

DELIBERAZIONE DELLA GIUNTA REGIONALE 4 agosto 2025, n. 1137

Bilancio di Esercizio consolidato 2024 del Servizio Sanitario Regionale (S.S.R.) - Approvazione ai sensi del comma 7 dell'art. 32 del Decreto Legislativo n. 118 del 23 giugno 2011.

LA GIUNTA REGIONALE

VISTI:

- gli artt. 4, 5 e 6 della L.R. 4 febbraio 1997, n. 7;
- la Deliberazione della Giunta Regionale n. 3261 del 28 luglio 1998;
- gli artt. 4 e 16 del D.lgs. n. 165 del 30.03.2001 e ss.mm.ii.;
- gli artt. 43 e 44 dello Statuto della Regione Puglia;
- il Decreto del Presidente della Giunta regionale 22 gennaio 2021, n. 22 e ss.mm.ii., recante l'Atto di Alta Organizzazione "M.A.I.A. 2.0";
- il Regolamento interno di questa Giunta.

VISTO il documento istruttorio del Dipartimento Promozione della Salute e del Benessere Animale, Sezione Bilancio della Sanità e dello Sport, Servizio Gestione Sanitaria Accentrata, concernente l'argomento in oggetto e la conseguente proposta del Vicepresidente della Giunta Regionale con delega alla Sanità, Benessere Animale e Sport per tutti.

PRESO ATTO

- a) delle sottoscrizioni dei responsabili della struttura amministrativa competente, ai fini dell'attestazione della regolarità amministrativa, dell'attività istruttoria e della proposta, ai sensi dell'art. 6, co. 8 delle Linee guida sul "Sistema dei controlli interni nella Regione Puglia", adottate con D.G.R. 23 luglio 2019, n. 1374;
- b) della dichiarazione del Direttore di Dipartimento, in merito a eventuali osservazioni sulla proposta di deliberazione, ai sensi degli artt. 18 e 20 del Decreto del Presidente della Giunta regionale 22 gennaio 2021, n. 22 e ss.mm.ii.;

Con voto favorevole espresso all'unanimità dei presenti e per le motivazioni contenute nel documento istruttorio che è parte integrante e sostanziale della presente deliberazione

DELIBERA

1. di approvare il bilancio consolidato del Servizio Sanitario Regionale per l'anno 2024, ai sensi dell'art. 32, comma 7 del D.Lgs. n. 118/2011, allegato A al presente provvedimento cui costituisce parte integrante e sostanziale, che si compone di:
 - o Stato Patrimoniale;*
 - o Conto Economico;*
 - o Nota Integrativa comprensiva di Modelli SP-CE-LA 2024 e 2023;*
 - o Rendiconto Finanziario;*
 - o Relazione sulla gestione del responsabile della GSA;*
2. di disporre la pubblicazione integrale del presente atto, entro 60 giorni dalla approvazione, sul sito istituzionale della Regione Puglia ai sensi dell'art. 32, comma 7 del D.Lgs. n. 118/2011, a cura della Sezione Bilancio della Sanità e dello Sport;

3. di pubblicare il presente provvedimento sul Bollettino Ufficiale della Regione Puglia in versione integrale ai sensi della L.R. n. 18 del 15 giugno 2023.

Il Segretario Generale della Giunta

NICOLA PALADINO

Il Presidente della Giunta

RAFFAELE PIEMONTESE

DOCUMENTO ISTRUTTORIO

Oggetto: Bilancio di Esercizio consolidato 2024 del Servizio Sanitario Regionale (S.S.R.) - Approvazione ai sensi del comma 7 dell'art. 32 del Decreto Legislativo n. 118 del 23 giugno 2011.

VISTI:

- il D.Lgs. 23 giugno 2011, n. 118 come integrato dal D.Lgs. 10 agosto 2014, n. 126 "Disposizioni integrative e correttive del D.Lgs. 118/2011 recante disposizioni in materia di armonizzazione dei sistemi contabili e degli schemi di bilancio delle Regioni, degli enti locali e dei loro organismi, a norma degli articoli 1 e 2 della L. 42/2009";
- la Legge Regionale n. 42 del 31/12/2024 "Disposizioni per la formazione del bilancio di previsione 2025 e bilancio pluriennale 2025-2027 della Regione Puglia (legge di stabilità regionale 2025)";
- la Legge Regionale n. 43 del 31/12/2024 "Bilancio di previsione della Regione Puglia per l'esercizio finanziario 2025 e pluriennale 2025-2027";
- la Deliberazione di Giunta Regionale n. 26 del 20/01/2025 "Bilancio di previsione per l'esercizio finanziario 2025 e pluriennale 2025-2027. Articolo 39, comma 10, del decreto legislativo 23 giugno 2011, n. 118. Documento tecnico di accompagnamento e Bilancio Finanziario Gestionale. Approvazione";
- la D.G.R. 15 settembre 2021, n. 1466 recante l'approvazione della Strategia regionale per la parità di genere, denominata "Agenda di Genere";
- la D.G.R. 26 settembre 2024, n. 1295 recante "Valutazione di Impatto di Genere (VIG). Approvazione indirizzi metodologico-operativi e avvio fase strutturale";
- il D.Lgs. 33/2013 recante "Riordino della disciplina riguardante gli obblighi di pubblicità, trasparenza e diffusione di informazioni da parte delle pubbliche amministrazioni".

RICHIAMATA:

- La Deliberazione di Giunta Regionale n. 232 del 8 marzo del 2016 avente ad oggetto "Decreto Legislativo 23 giugno 2011 n. 118 - individuazione del responsabile della gestione sanitaria accentrata (GSA) e del responsabile regionale certificatore", con la quale la suddetta gestione è incardinata nella Sezione Bilancio della Sanità e dello Sport (ex Sezione Amministrazione Finanza e Controllo in Sanità – Sport per tutti e in precedenza Amministrazione Finanza e Controllo in Sanità - Sport per tutti, già Sezione Amministrazione Finanza e Controllo ed ancora Sezione Gestione Accentrata Finanza Sanitaria Regionale) del Dipartimento Promozione della Salute e del Benessere Animale (già Dipartimento Promozione della Salute, del Benessere Sociale e dello Sport per tutti);

PREMESSO CHE:

- con la finalità di perseguire l'obiettivo della omogeneità dei documenti contabili redatti dagli enti del Servizio Sanitario Nazionale e dalle Regioni, è stato emanato il Decreto Legislativo n. 118 del 23 giugno 2011, pubblicato sulla G.U. n. 172 del 26.7.2011, "Disposizioni in materia di armonizzazione dei sistemi contabili e degli schemi di bilancio delle Regioni, degli enti locali e dei loro organismi, a norma degli articoli 1 e 2 della L.R. 42/2009";
- le disposizioni del Titolo II del predetto Decreto sono volte a disciplinare le modalità di redazione e di consolidamento dei bilanci da parte degli enti coinvolti nella gestione della spesa finanziata con le risorse destinate al Servizio Sanitario Regionale (Regioni, Aziende Sanitarie Locali, Aziende Ospedaliere, Aziende Ospedaliere Universitarie), nonché a dettare i principi contabili cui gli stessi enti devono attenersi per l'attuazione delle disposizioni normative;
- tra gli enti individuati dal Titolo II del D.Lgs. 118/2011, in particolare dall'art. 19, comma 2 lett. b), punto i), sono incluse le Regioni, per la parte del finanziamento del servizio sanitario direttamente gestito, rilevata secondo scritture di contabilità economico-patrimoniale;
- ai sensi dell'articolo 22, comma 1, del D.Lgs. 118/2011, dette regioni sono tenute ad individuare, nella propria struttura organizzativa, uno specifico centro di responsabilità, denominato "Gestione Sanitaria Accentrata" (GSA), deputato alla implementazione e alla tenuta di una contabilità economico-patrimoniale atta a rilevare, in maniera sistematica e continuativa, i rapporti economici, patrimoniali e finanziari che intercorrono tra la singola regione, lo Stato, le altre regioni, le aziende sanitarie, gli altri enti pubblici e i terzi vari, relative alle operazioni finanziate con risorse destinate ai rispettivi servizi sanitari regionali;

- ai sensi dell'art. 22, comma 3, lett. c) del D.Lgs. n. 118/2011, al Responsabile della GSA è attribuita la redazione del bilancio di esercizio consolidato del S.S.R. mediante il consolidamento dei conti della GSA e dei conti delle Aziende sanitarie regionali, secondo le modalità definite nell'art. 32 del D.Lgs. n. 118/2011. In sede di consolidamento deve inoltre essere garantita la coerenza del bilancio di esercizio consolidato con le risultanze dei modelli ministeriali CE ed SP di cui al Decreto del Ministero della Salute del 15 giugno 2012, individuati con il codice "999";
- in sede di consolidamento, inoltre, il Responsabile della GSA assicura l'integrale raccordo e riconciliazione tra le poste iscritte e contabilizzate in termini di contabilità economico-patrimoniale e quelle iscritte in termini di contabilità finanziaria;
- la Deliberazione di Giunta Regionale n. 2479 del 27 novembre 2012, avente ad oggetto "Decreto Legislativo 23 giugno 2011 n. 118 - individuazione del responsabile della Gestione Sanitaria Accentrata (GSA) e del responsabile regionale certificatore", con la quale la suddetta gestione fu incardinata nell'attuale Sezione Bilancio della Sanità e dello Sport (già Servizio Gestione Accentrata Finanza Sanitaria Regionale, già Sezione Amministrazione Finanza e Controllo in Sanità - Sport per tutti) del Dipartimento Promozione della Salute e del Benessere Animale (già Area Politiche per la promozione della Salute, delle persone e delle pari opportunità, già Dipartimento Promozione della Salute, del Benessere Sociale e dello Sport per tutti);
- ai sensi dell'art. 31 del D.Lgs. n. 118/2011 << il bilancio di esercizio è adottato entro il 30 aprile dell'anno successivo a quello di riferimento dal direttore generale per gli enti di cui alla lettera c) del comma 2 dell'articolo 19, e dal responsabile della gestione sanitaria accentrata presso la regione per gli enti di cui alla lettera b), punto i), del comma 2 dell'articolo 19, ed è corredato dalla relazione del collegio sindacale. Gli enti di cui alla lettera c) del comma 2 dell'articolo 19 provvedono, altresì, a trasmettere al responsabile della gestione sanitaria accentrata presso la regione il bilancio di esercizio e la relazione del collegio sindacale ai fini della predisposizione delle necessarie operazioni di consolidamento, di cui all'articolo 32.>>;
- ai sensi dell'art. 32, comma 3 del D.Lgs. n. 118/2011, l'area di consolidamento comprende tutti gli enti di cui alla lettera b) punti i) e c) dell'art. 19 del D.Lgs. 118/2001, ovvero le regioni per la parte del finanziamento del servizio sanitario regionale direttamente gestito (GSA), le aziende sanitarie locali, aziende ospedaliere, istituti di ricovero e cura a carattere scientifico pubblici, anche se trasformati in fondazioni, aziende ospedaliere universitarie integrate con il Servizio sanitario nazionale con l'esclusione di eventuali soggetti partecipati dai soggetti di cui alla lett. c);
- ai sensi dell'art. 32, comma 7 del D.Lgs. n. 118/2011, la Giunta Regionale approva il bilancio d'esercizio consolidato del Servizio Sanitario Regionale.

VISTI:

- il Decreto del Ministero della Salute di concerto col Ministero dell'Economia e delle Finanze del 20 marzo 2013 di modifica degli schemi di bilancio di cui agli articoli 26, comma 3 e 32, comma 6, del D.Lgs. n. 118/2011 e ss.mm.ii.;
- il Decreto del Ministero della Salute del 24 maggio 2019, di adozione dei nuovi modelli di rilevazione economica Conto Economico (CE), Stato Patrimoniale (SP), dei costi di Livelli Essenziali di Assistenza, (LA) e Conto del presidio (CP), degli enti del Servizio Sanitario Nazionale;
- il Decreto del Ministero della Salute di concerto con il Ministero dell'Economia e delle Finanze del 17 settembre 2012, in materia di certificabilità dei bilanci degli enti del Servizio Sanitario Nazionale che rinvia a successivi decreti l'individuazione dei principi di consolidamento dei bilanci e di redazione del bilancio consolidato nonché la casistica per il bilancio consolidato del Servizio Sanitario Regionale.

PRESO ATTO CHE:

- tali decreti non sono stati emanati e della mancata individuazione da parte del livello centrale di principi di consolidamento e di specifiche linee guida ai fini della redazione del Bilancio di esercizio consolidato del S.S.R.;
- l'Intesa Stato-Regioni del 23 marzo 2005 (repertorio atti n. 2271) che, in attuazione dell'art. 1, comma 173, della legge n. 311/2004, ha previsto l'istituzione del Tavolo tecnico per la verifica degli adempimenti;
- l'art. 3, comma 1, dell'Intesa Stato-Regioni del 3 dicembre 2009 (repertorio atti n. 243), concernente il funzionamento del Tavolo tecnico per la verifica degli adempimenti in materia di verifiche trimestrali ed annuali degli adempimenti regionali e di attuazione dei Piani di Rientro.

VISTO l'art. 1, comma 258 della Legge n. 234 del 30 dicembre 2021 "Bilancio di previsione dello Stato per l'anno finanziario 2022 e bilancio pluriennale per il triennio 2022-2024, di individuazione del livello del finanziamento del Servizio Sanitario Nazionale cui concorre ordinariamente lo Stato per l'anno 2024, come modificato e rideterminato con le disposizioni normative di cui all'art. 1 comma 535 della Legge n. 197/2022, all'art. 1 comma 217 della Legge n. 213/2023, all'art. 1, commi 259 e 260, della Legge n. 234/2021, all'art. 1 comma 588 della Legge 197/2022, all'art. 4 comma 8-quater del D.L. n. 215 del 30 dicembre 2023 convertito con modificazioni dalla Legge n. 18 del 23 febbraio 2024, all'art. 11, commi 5-bis e 5-ter, del decreto-legge 9 agosto 2024, n. 113, convertito, con modificazioni, dalla Legge 7 ottobre 2024, n. 143;

RICHIAMATE le note della Sezione Bilancio della Sanità e dello Sport, attraverso cui sono state emanate linee guida per la corretta redazione del Bilancio d'esercizio 2024:

- prot. n. AOO_RP/12757/2025 avente oggetto: "*Bilancio d'esercizio 2024 - Prossime scadenze e adempimenti in materia*";
- prot. n. AOO_RP/36517/2025 avente oggetto: "*Linee guida CE IV trimestre 2024 ai sensi del comma 8 dell'art. 32 del D.Lgs. n.118/2011. Adempimenti e scadenze.*";
- prot. n. AOO_RP/204960/2025 avente oggetto: "*Bilancio d'esercizio 2024 – Richiesta dettagli, altre indicazioni e conferma data di chiusura.*";
- prot. n. AOO_RP/156781/2025 avente oggetto: "*Bilancio d'esercizio 2024 – Invio ed adozione.*".

RICHIAMATE

- la Deliberazione di Giunta Regionale n. 1009 del 22 luglio 2025, avente oggetto "*Riparto delle risorse del Servizio Sanitario Regionale (SSR) per l'esercizio 2024 e disposizioni finanziarie per l'esercizio 2025*", con cui si è proceduto alla approvazione del Riparto definitivo delle risorse per l'esercizio 2024 del Servizio Sanitario Regionale;
- la Deliberazione di Giunta Regionale n. 1196 dell'8 agosto 2023, avente oggetto "*Tavolo di Verifica Regionale degli adempimenti economico-finanziari presso la Gestione Sanitaria Accentrata*", con la quale è stato istituito il "Tavolo di Verifica Regionale degli adempimenti economico-finanziari", in analogia a quanto previsto in sede interministeriale per le Regioni, composto dai rappresentanti della GSA e dai rappresentanti delle Aziende del S.S.R., al fine di verificare trimestralmente e annualmente, con specifica istruttoria, il rispetto degli adempimenti contabili ed economico-finanziari di competenza delle Aziende del S.S.R. utili alle successive verifiche del Tavolo Ministeriale trimestrale, ai sensi del comma 174 della Legge 311/04 e s.m.i.;

PRESO ATTO:

- dell'adozione, da parte del Responsabile della GSA, del bilancio economico di esercizio della Gestione Sanitaria Accentrata per l'anno 2024, redatto ai sensi dell'art. 26 del D.Lgs.vo 118/2011, allegato A), con Determinazione Dirigenziale UOR 168 n. 512 del 30 giugno 2025;
- dell'approvazione del bilancio economico di esercizio della Gestione Sanitaria Accentrata per l'anno 2024 da parte della Giunta Regionale;
- dell'adozione, da parte degli Enti del Servizio Sanitario Regionale, delle rispettive Delibere del DG/Commissario Straordinario di approvazione dei Bilanci d'esercizio 2024 che sono stati correttamente trasmessi alla presente Sezione tramite posta certificata e/o posta ordinaria e acquisiti agli atti:
 - Azienda Sanitaria Locale di Bari: n. 894 del 30/04/2025 confermata dalla delibera n. 1251 del 17/06/2025;
 - Azienda Sanitaria Locale di BT: n. 151 del 30/04/2025;
 - Azienda Sanitaria Locale di Brindisi: n. 1136 del 30/04/2025;
 - Azienda Sanitaria Locale di Taranto: n. 300 del 30/04/2025;
 - Azienda Sanitaria Locale di Lecce: n. 581 del 30/04/2025;
 - Azienda Sanitaria Locale di Foggia: n. 645 del 30/04/2025;
 - Azienda Ospedaliero-Universitaria "Policlinico Riuniti" di Foggia: n. 90 del 30/04/2025;
 - Azienda Ospedaliero-Universitaria Policlinico di Bari "Giovanni XXXIII": n. 432 del 30/04/2025;
 - I.R.C.C.S. "De Bellis": n. 335 del 30/04/2025;
 - I.R.C.C.S. Giovanni Paolo II: n. 76 del 30/04/2025;
- ciascun bilancio presentato dagli Enti del SSR è stato sottoposto alla valutazione del Collegio Sindacale che ha redatto apposita relazione prevista ai sensi dell'art. 31 comma 1, del D.Lgs. n. 118/2011 e che dalle presenti relazioni emerge che le stesse Aziende hanno adottato i Bilanci d'esercizio nel rispetto della normativa nazionale, delle deliberazioni e delle direttive regionali;

- ciascun bilancio è stato approvato dalla Giunta Regionale ai sensi dell'art. 32, comma 7 del D.Lgs. n. 118/2011;

TENUTO CONTO CHE con la Deliberazione di Giunta Regionale n. 571 del 29 aprile 2025 successivamente modificata con Deliberazione di Giunta Regionale n. 734 del 30 maggio 2025 avente oggetto *“Destinazione delle quote vincolate del risultato di amministrazione al 31.12.2024 da svincolare ai sensi dell'articolo 1, commi 822, 822-bis e 823 della legge 29 dicembre 2022, n. 197, come modificato dal decreto legge 27 dicembre 2024, n. 202, convertito con modificazioni dalla legge 21 febbraio 2025, n. 15. Modificazioni alla deliberazione della Giunta regionale 29 aprile 2025, n. 571”*, nonché ai sensi dell'art. 48 della Legge regionale n. 7 del 30/05/2025 di modifica della legge regionale n. 6/2025, sono state approvate le variazioni di bilancio utili alla copertura del disavanzo sanitario determinato dai maggiori costi sostenuti nell'anno 2024;

VISTI i Decreti n. 318, 319 e 320 del 30 maggio 2025 del Presidente della Regione Puglia;

DATO ATTO CHE:

- la verifica sul Bilancio pre-consuntivo 2024 da parte del Tavolo tecnico per la verifica degli adempimenti regionali e del Comitato permanente per la verifica dei livelli essenziali di assistenza nelle sedute del 9 maggio e del 12 e 25 giugno 2025 uu.ss. si sono concluse positivamente con la chiusura della procedura di cui all'articolo 1, comma 174, della legge n. 311/2004 per l'esercizio 2024 attestando un risultato d'esercizio, a seguito delle coperture regionali, in avanzo per 0,521 mln di euro regolarmente riportati nel Bilancio della Gestione Sanitaria Accentrata per l'esercizio 2024;
- il bilancio consolidato del Servizio Sanitario Regionale è, pertanto, in equilibrio;

DATO ATTO CHE il Terzo Certificatore, ex art 22, comma 3 lett. d) del Decreto Lgs.vo 118/2011, in sede di rendicontazione annuale ha provveduto a verificare che le attività di consolidamento strettamente correlate e connesse con la preliminare attività di gestione delle poste patrimoniali predisposte in sede di redazione del Bilancio di Esercizio della GSA sono state opportunamente riconciliate con il Bilancio Finanziario della Regione sia per quanto riguarda i Crediti verso lo Stato vincolati ed erariali, sia per quanto riguarda i debiti ed i fondi spese (residui passivi) sulla base della documentazione in atti, giusto verbale n. 4 del 23 giugno 2025;

PRESO ATTO dell'adozione, da parte del Responsabile della GSA, del Bilancio d'esercizio Consolidato 2024 del Servizio Sanitario Regionale, giusta Determinazione Dirigenziale UOR 168 n. 513 del 30 giugno 2025;

VALUTATA la necessità, ai sensi del richiamato art. 32 del D.lgs 118/2011, di procedere all'approvazione del bilancio consolidato del Servizio Sanitario Regionale per l'esercizio 2024 allegato A al presente provvedimento per costituirne parte integrante e sostanziale composto da:

1. *Stato Patrimoniale;*
2. *Conto Economico;*
3. *Nota Integrativa comprensiva di Modelli SP-CE-LA 2024 e 2023;*
4. *Rendiconto Finanziario;*
5. *Relazione sulla gestione del responsabile della GSA.*

PRESO ATTO di quanto sopra riportato, si conclude la relazione proponendo all'approvazione della Giunta regionale il seguente provvedimento.

GARANZIE DI RISERVATEZZA
La pubblicazione sul BURP, nonché la pubblicazione all'Albo o sul sito istituzionale, salve le garanzie previste dalla legge 241/1990 in tema di accesso ai documenti amministrativi, avviene nel rispetto della tutela della riservatezza dei cittadini secondo quanto disposto dal Regolamento UE n. 2016/679 in materia di protezione dei dati personali, nonché dal D.Lgs. 196/2003 ss.mm.ii., ed ai sensi del vigente Regolamento regionale 5/2006 per il trattamento dei dati sensibili e giudiziari, in quanto applicabile. Ai fini della pubblicità legale, il presente provvedimento è stato redatto in modo da evitare la diffusione di dati personali identificativi non necessari ovvero il riferimento alle particolari categorie di dati previste dagli articoli 9 e 10 del succitato Regolamento UE.”. Il presente provvedimento sarà pubblicato in versione integrale sul BURP.

ESITI VALUTAZIONE DI IMPATTO DI GENERE: *neutro*

COPERTURA FINANZIARIA AI SENSI DEL DECRETO LEGISLATIVO 23 GIUGNO 2011, N. 118

La presente deliberazione non comporta implicazioni dirette e/o indirette, di natura economico-finanziaria e/o patrimoniale e dalla stessa non deriva alcun onere a carico del bilancio regionale

Tutto ciò premesso, al fine di approvare il bilancio consolidato del SSR per l'anno 2024 ai sensi dell'art. 32, comma 7 del D.Lgs. n. 118/2011 e dell'art. 4, co. 4, lett. k) della L.R. 7/1997 dello Statuto della Regione Puglia, si propone alla Giunta regionale:

1. di approvare il bilancio consolidato del Servizio Sanitario Regionale per l'anno 2024, ai sensi dell'art. 32, comma 7 del D.Lgs. n. 118/2011, allegato A al presente provvedimento cui costituisce parte integrante e sostanziale, che si compone di:
 - o *Stato Patrimoniale*;
 - o *Conto Economico*;
 - o *Nota Integrativa comprensiva di Modelli SP-CE-LA 2024 e 2023*;
 - o *Rendiconto Finanziario*;
 - o *Relazione sulla gestione del responsabile della GSA*;
2. di disporre la pubblicazione integrale del presente atto, entro 60 giorni dalla approvazione, sul sito istituzionale della Regione Puglia ai sensi dell'art. 32, comma 7 del D.Lgs. n. 118/2011, a cura della Sezione Bilancio della Sanità e dello Sport;
3. di pubblicare il presente provvedimento sul Bollettino Ufficiale della Regione Puglia in versione integrale ai sensi della L.R. n. 18 del 15 giugno 2023.

I sottoscritti attestano la regolarità amministrativa dell'attività istruttoria e della proposta, ai sensi dell'art. 6, co. 3, lett. da a) ad e) delle Linee guida sul "Sistema dei controlli interni nella Regione Puglia", adottate con D.G.R. 23 luglio 2019, n. 1374.

La Responsabile di E.Q. "Supporto alle attività connesse alla gestione contabile della GSA e tavolo di verifica regionale degli adempimenti economico-finanziari"



Annamaria MARZILIANO

Il Responsabile di E.Q. "Entrate del S.S.R. e Gestione contabile della GSA"



Gianvito CAMPANILE

La Responsabile di E.Q. "Funzioni di raccordo del consolidato del SSR con la contabilità GSA e predisposizione delle istruttorie per il tavolo ministeriale e per la verifica degli adempimenti"



Elena CATINELLA


Il Responsabile di E.Q. "Perimetrazione sanitaria, Bilanci delle Aziende del SSR ed attività di Consolidamento"



Stefano VISICCHIO

La Responsabile di E.Q. "Segreteria Tecnica e coordinamento economico"

Silvia LIPPOLIS

 Silvia Lippolis
30.07.2025 13:07:01 GMT+02:00

Il Dirigente del Servizio Gestione Sanitaria Accentrata

Vittorio CIOFFI

 VITTORIO CIOFFI
30.07.2025
12:23:43 UTC

Il Responsabile della GSA - Il Dirigente della Sezione Bilancio della Sanità e dello Sport

Benedetto G. PACIFICO

 BENEDETTO
GIOVANNI PACIFICO
30.07.2025 12:22:41
UTC

Il Direttore ai sensi degli artt. 18 e 20 del Decreto del Presidente della Giunta regionale 22 gennaio 2021, n. 22 e ss.mm.ii., NON RAVVISA osservazioni.

Il Direttore del Dipartimento Promozione della Salute e del benessere Animale

Vito MONTANARO

 Vito Montanaro
30.07.2025 19:04:47
GMT+02:00

Il Vicepresidente della Giunta Regionale con delega alla Sanità, Benessere Animale e Sport per tutti, ai sensi del vigente Regolamento della Giunta regionale

PROPONE

alla Giunta Regionale l'adozione del presente atto.

Il Vicepresidente della Giunta Regionale con delega alla Sanità, Benessere Animale e Sport per tutti

Raffaele PIEMONTESE

 Raffaele Piemontese
31.07.2025
19:35:56
GMT+02:00



BENEDETTO
GIOVANNI
PACIFICO
01.08.2025
10:41:43
UTC

ALLEGATO A



**REGIONE
PUGLIA**

DIPARTIMENTO PROMOZIONE DELLA SALUTE E DEL BENESSERE ANIMALE

SEZIONE BILANCIO DELLA SANITA' E DELLO SPORT

SERVIZIO GESTIONE SANITARIA ACCENTRATA

Bilancio di Esercizio consolidato 2024 del Servizio Sanitario Regionale (S.S.R.)

Ai sensi del Decreto Legislativo n. 118 del 23 giugno 2011.



REGIONE PUGLIA
DIPARTIMENTO PROMOZIONE DELLA SALUTE E DEL BENESSERE ANIMALE
Settore Bilancio della Sanità e dello Sport - GESTIONE SANITARIA ACCENTRATA

BILANCIO DI ESERCIZIO CONSOLIDATO 2024 DEL S.S.R. - STATO PATRIMONIALE 2024 - 2023

STATO PATRIMONIALE Consolidato del SSR				ANNO 2024		ANNO 2023		VARIAZIONE	
				Importo		%			
ATTIVO									
A)	IMMOBILIZZAZIONI								
A.1)	IMMOBILIZZAZIONI IMMATERIALI			36.791.774	29.907.452	6.884.322	22,8		
A.1.1)	Costi d'impanto e di ampliamento			0	0	-	-		
A.1.2)	Costi di ricerca e sviluppo			0	0	-	-		
A.1.3)	Diritti di brevetto e di utilizzazione delle opere dell'ingegno			0	1.605	1.601	-100,0		
A.1.4)	Immobilizzazioni immateriali in corso e acconti			5.981.151	560.737	5.420.414	92,3		
A.1.5)	Altre immobilizzazioni immateriali			39.152.925	39.348.191	195.266	0,5		
A.2)	IMMOBILIZZAZIONI MATERIALI			2.279.866.243	2.079.565.077	2.001.301.166	96,6		
A.2.1)	Terreni			25.997.381	24.781.285	2.216.096	1,0		
A.2.1.a)	Terreni disponibili			20.943.136	20.943.127	900.009	0,4		
A.2.1.b)	Terreni indisponibili			5.054.245	4.738.158	286.086	5,6		
A.2.2)	Fabbricati			1.178.404.170	1.142.489.289	35.914.881	3,1		
A.2.2.a)	Fabbricati non strumentali (disponibili)			61.699.680	61.713.952	-14.272	-0,0		
A.2.2.b)	Fabbricati strumentali (disponibili)			1.116.744.510	1.080.775.337	35.969.173	3,2		
A.2.3)	Impianti e macchinari			37.124.892	39.254.651	-2.129.759	-5,7		
A.2.4)	Attrezzature sanitarie e scientifiche			185.901.332	196.907.587	-11.006.255	-5,9		
A.2.5)	Mezzi e arredi			14.925.246	17.927.471	-3.002.225	-21,8		
A.2.6)	Autoveicoli			5.719.336	6.346.393	-627.057	-10,9		
A.2.7)	Oggetti d'arte			630	630	0	0,0		
A.2.8)	Altre immobilizzazioni materiali			15.000.846	13.786.133	1.214.713	8,8		
A.2.9)	Immobilizzazioni materiali in corso e acconti			617.695.341	627.255.631	-9.560.290	-1,5		
A.3)	IMMOBILIZZAZIONI FINANZIARIE (con separata indicazione, per ciascuna voce c)	Entro 12 mesi	Oltre 12 mesi	12.256.112	7.377.886	4.878.226	66,1		
A.3.1)	Crediti finanziari			9.909.587	9.824.982	84.605	0,9		
A.3.1.a)	Crediti finanziari v/ Stato			1.617.376	953.335	664.041	41,2		
A.3.1.b)	Crediti finanziari v/ Regione			0	0	0	0,0		
A.3.1.c)	Crediti finanziari v/ altre Regioni			4.580.508	0	4.580.508	100,0		
A.3.1.d)	Crediti finanziari v/ altri			2.901.703	2.901.703	0	0,0		
A.3.2)	Titoli			3.346.525	3.552.904	-206.379	-6,1		
A.3.2.a)	Partecipazioni			3.346.525	3.552.904	-206.379	-6,1		
A.3.2.b)	Altri titoli			0	0	0	0,0		
TOTALE A)				2.328.854.129	2.116.850.415	212.003.714	10,0		
B)	ATTIVO CIRCULANTE								
B.1)	REMANENZE			209.880.987	184.716.495	25.164.492	13,6		
B.1.1)	Remanenze beni sanitari			204.213.081	180.120.474	24.092.607	13,3		
B.1.2)	Remanenze beni non sanitari			5.667.906	4.595.021	1.072.885	23,6		
B.1.3)	Accconti per acquisti beni sanitari			0	0	0	0,0		
B.2)	CREDITI (con separata indicazione, per ciascuna voce, degli importi esigibili oltre)	Entro 12 mesi	Oltre 12 mesi	3.374.076.748	3.504.806.468	-130.729.721	-3,7		
B.2.1)	Crediti v/ Stato			1.010.143.259	1.074.665.381	-64.522.122	-6,3		
B.2.1.a)	Crediti v/ Stato - parte corrente			613.627.261	1.179.664.484	-566.037.223	-92,3		
B.2.1.b)	Crediti v/ Stato - parte capitale			400.000.000	400.000.000	0	0,0		
B.2.1.c)	Crediti v/ Stato - altri			155.823.194	246.486.341	-90.663.147	-58,2		
B.2.1.d)	Crediti v/ Stato - investimenti			1.893.196.508	1.920.447.417	-27.250.909	-1,4		
B.2.1.e)	Crediti v/ Stato - per ricerca			7.341.489	1.415.583	5.925.906	80,6		
B.2.1.f)	Crediti v/ Stato - per ricerca - altre Amministrazioni centrali			232.826	232.826	0	0,0		
B.2.1.g)	Crediti v/ Stato - per ricerca - altre Amministrazioni centrali			2.804.760	2.804.760	0	0,0		
B.2.1.h)	Crediti v/ Stato - per ricerca - altre Amministrazioni centrali			0	0	0	0,0		
B.2.1.i)	Crediti v/ Stato - per ricerca - altre Amministrazioni centrali			3.696.317	3.696.317	0	0,0		
B.2.1.j)	Crediti v/ Stato - per ricerca - altre Amministrazioni centrali			409.676.572	409.676.572	0	0,0		
B.2.1.k)	Crediti v/ Stato - per ricerca - altre Amministrazioni centrali			409.676.572	409.676.572	0	0,0		
B.2.1.l)	Crediti v/ Stato - per ricerca - altre Amministrazioni centrali			409.676.572	409.676.572	0	0,0		
B.2.1.m)	Crediti v/ Stato - per ricerca - altre Amministrazioni centrali			409.676.572	409.676.572	0	0,0		
B.2.1.n)	Crediti v/ Stato - per ricerca - altre Amministrazioni centrali			409.676.572	409.676.572	0	0,0		
B.2.1.o)	Crediti v/ Stato - per ricerca - altre Amministrazioni centrali			409.676.572	409.676.572	0	0,0		
B.2.1.p)	Crediti v/ Stato - per ricerca - altre Amministrazioni centrali			409.676.572	409.676.572	0	0,0		
B.2.1.q)	Crediti v/ Stato - per ricerca - altre Amministrazioni centrali			409.676.572	409.676.572	0	0,0		
B.2.1.r)	Crediti v/ Stato - per ricerca - altre Amministrazioni centrali			409.676.572	409.676.572	0	0,0		
B.2.1.s)	Crediti v/ Stato - per ricerca - altre Amministrazioni centrali			409.676.572	409.676.572	0	0,0		
B.2.1.t)	Crediti v/ Stato - per ricerca - altre Amministrazioni centrali			409.676.572	409.676.572	0	0,0		
B.2.1.u)	Crediti v/ Stato - per ricerca - altre Amministrazioni centrali			409.676.572	409.676.572	0	0,0		
B.2.1.v)	Crediti v/ Stato - per ricerca - altre Amministrazioni centrali			409.676.572	409.676.572	0	0,0		
B.2.1.w)	Crediti v/ Stato - per ricerca - altre Amministrazioni centrali			409.676.572	409.676.572	0	0,0		
B.2.1.x)	Crediti v/ Stato - per ricerca - altre Amministrazioni centrali			409.676.572	409.676.572	0	0,0		
B.2.1.y)	Crediti v/ Stato - per ricerca - altre Amministrazioni centrali			409.676.572	409.676.572	0	0,0		
B.2.1.z)	Crediti v/ Stato - per ricerca - altre Amministrazioni centrali			409.676.572	409.676.572	0	0,0		
B.2.2)	Crediti v/ Regione - parte corrente			409.676.572	409.676.572	0	0,0		
B.2.2.a)	Crediti v/ Regione - parte corrente			409.676.572	409.676.572	0	0,0		
B.2.2.b)	Crediti v/ Regione - parte corrente			409.676.572	409.676.572	0	0,0		
B.2.2.c)	Crediti v/ Regione - parte corrente			409.676.572	409.676.572	0	0,0		
B.2.2.d)	Crediti v/ Regione - parte corrente			409.676.572	409.676.572	0	0,0		
B.2.2.e)	Crediti v/ Regione - parte corrente			409.676.572	409.676.572	0	0,0		
B.2.2.f)	Crediti v/ Regione - parte corrente			409.676.572	409.676.572	0	0,0		
B.2.2.g)	Crediti v/ Regione - parte corrente			409.676.572	409.676.572	0	0,0		
B.2.2.h)	Crediti v/ Regione - parte corrente			409.676.572	409.676.572	0	0,0		
B.2.2.i)	Crediti v/ Regione - parte corrente			409.676.572	409.676.572	0	0,0		
B.2.2.j)	Crediti v/ Regione - parte corrente			409.676.572	409.676.572	0	0,0		
B.2.2.k)	Crediti v/ Regione - parte corrente			409.676.572	409.676.572	0	0,0		
B.2.2.l)	Crediti v/ Regione - parte corrente			409.676.572	409.676.572	0	0,0		
B.2.2.m)	Crediti v/ Regione - parte corrente			409.676.572	409.676.572	0	0,0		
B.2.2.n)	Crediti v/ Regione - parte corrente			409.676.572	409.676.572	0	0,0		
B.2.2.o)	Crediti v/ Regione - parte corrente			409.676.572	409.676.572	0	0,0		
B.2.2.p)	Crediti v/ Regione - parte corrente			409.676.572	409.676.572	0	0,0		
B.2.2.q)	Crediti v/ Regione - parte corrente			409.676.572	409.676.572	0	0,0		
B.2.2.r)	Crediti v/ Regione - parte corrente			409.676.572	409.676.572	0	0,0		
B.2.2.s)	Crediti v/ Regione - parte corrente			409.676.572	409.676.572	0	0,0		
B.2.2.t)	Crediti v/ Regione - parte corrente			409.676.572	409.676.572	0	0,0		
B.2.2.u)	Crediti v/ Regione - parte corrente			409.676.572	409.676.572	0	0,0		
B.2.2.v)	Crediti v/ Regione - parte corrente			409.676.572	409.676.572	0	0,0		
B.2.2.w)	Crediti v/ Regione - parte corrente			409.676.572	409.676.572	0	0,0		
B.2.2.x)	Crediti v/ Regione - parte corrente			409.676.572	409.676.572	0	0,0		
B.2.2.y)	Crediti v/ Regione - parte corrente			409.676.572	409.676.572	0	0,0		
B.2.2.z)	Crediti v/ Regione - parte corrente			409.676.572	409.676.572	0	0,0		
B.2.3)	Crediti v/ Regione - parte capitale			0	0	0	0,0		
B.2.3.a)	Crediti v/ Regione - parte capitale			0	0	0	0,0		
B.2.3.b)	Crediti v/ Regione - parte capitale			0	0	0	0,0		
B.2.3.c)	Crediti v/ Regione - parte capitale			0	0	0	0,0		
B.2.3.d)	Crediti v/ Regione - parte capitale			0	0	0	0,0		
B.2.3.e)	Crediti v/ Regione - parte capitale			0	0	0	0,0		
B.2.3.f)	Crediti v/ Regione - parte capitale			0	0	0	0,0		
B.2.3.g)	Crediti v/ Regione - parte capitale			0	0	0	0,0		
B.2.3.h)	Crediti v/ Regione - parte capitale			0	0	0	0,0		
B.2.3.i)	Crediti v/ Regione - parte capitale			0	0	0	0,0		
B.2.3.j)	Crediti v/ Regione - parte capitale			0	0	0	0,0		
B.2.3.k)	Crediti v/ Regione - parte capitale			0	0	0	0,0		
B.2.3.l)	Crediti v/ Regione - parte capitale			0	0	0	0,0		
B.2.3.m)	Crediti v/ Regione - parte capitale			0	0	0	0,0		
B.2.3.n)	Crediti v/ Regione - parte capitale			0	0	0	0,0		
B.2.3.o)	Crediti v/ Regione - parte capitale			0	0	0	0,0		
B.2.3.p)	Crediti v/ Regione - parte capitale			0	0	0	0,0		
B.2.3.q)	Crediti v/ Regione - parte capitale			0	0	0	0,0		
B.2.3.r)	Crediti v/ Regione - parte capitale			0	0	0	0,0		
B.2.3.s)	Crediti v/ Regione - parte capitale			0	0	0	0,0		
B.2.3.t)	Crediti v/ Regione - parte capitale			0	0	0	0,0		
B.2.3.u)	Crediti v/ Regione - parte capitale			0	0	0	0,0		
B.2.3.v)	Crediti v/ Regione - parte capitale			0	0	0	0,0		
B.2.3.w)	Crediti v/ Regione - parte capitale			0	0	0	0,0		
B.2.3.x)	Crediti v/ Regione - parte capitale			0	0	0	0,0		
B.2.3.y)	Crediti v/ Regione - parte capitale			0	0	0	0,0		
B.2.3.z)	Crediti v/ Regione - parte capitale			0	0	0	0,0		
B.2.4)	Crediti v/ Regione - parte corrente			409.676.572	409.676.572	0	0,0		
B.2.4.a)	Crediti v/ Regione - parte corrente			409.676.572	409.676.572	0	0,0		
B.2.4.b)	Crediti v/ Regione - parte corrente			409.676.572	409.676.572	0	0,0		
B.2.4.c)	Crediti v/ Regione - parte corrente			409.676.572	409.676.572	0	0,0		
B.2.4.d)	Crediti v/ Regione - parte corrente			409.676.572	409.676.572	0	0,0		
B.2.4.e)	Crediti v/ Regione - parte corrente			409.676.572	409.676.572	0	0,0		
B.2.4.f)	Crediti v/ Regione - parte corrente			409.676.572	409.676.572	0	0,0		
B.2.4.g)	Crediti v/ Regione - parte corrente			409.676.572	409.676.572	0	0,0		
B.2.4.h)	Crediti v/ Regione - parte corrente			409.676.572	409.676.572	0	0,0		
B.2.4.i)	Crediti v/ Regione - parte corrente			409.676.572	409.676.572	0	0,0		
B.2.4.j)	Crediti v/ Regione - parte corrente			409.676.572	409.676.572	0	0,0		
B.2.4.k)	Crediti v/ Regione - parte corrente			409.676.572	409.676.572	0	0,0		
B.2.4.l)	Crediti v/ Regione - parte corrente			409.676.572	40				



REGIONE PUGLIA

DIPARTIMENTO PROMOZIONE DELLA SALUTE E DEL BENESSERE ANIMALE

Sezione Bilancio della Sanità e dello Sport - GESTIONE SANITARIA ACCENTRATA

BILANCIO DI ESERCIZIO CONSOLIDATO DEL S.S.R - CONTO ECONOMICO 2024 - 2023

CONTO ECONOMICO					
A) VALORE DELLA PRODUZIONE		Esercizio 2024	Esercizio 2023	VARIAZIONE	
				Importo	%
A.1)	Contributi in c/esercizio	8.776.173.800	8.500.851.058	275.322.742	3,1
A.1.a)	Contributi in c/esercizio - da Regione o Provincia Autonoma per quota F.S. regionale	8.654.501.901	8.316.219.070	338.282.831	3,9
A.1.b)	Contributi in c/esercizio - extra fondo	106.462.771	174.086.386	-67.623.615	-63,5
A.1.b.1)	Contributi da Regione (extra fondo) - vincolati	36.006.761	46.539.443	-10.532.682	-29,3
A.1.b.2)	Contributi da Regione (extra fondo) - Risorse agg. da bilancio a titolo di copertura LEA	48.000.000	33.600.000	14.400.000	30,0
A.1.b.3)	Contributi da Regione (extra fondo) - Risorse agg. da bilancio a titolo di copertura extra LEA	0	0	0	-
A.1.b.4)	Contributi da Regione (extra fondo) - altro	0	0	0	-
A.1.b.5)	Contributi da aziende sanitarie pubbliche (extra fondo)	0	0	0	-
A.1.b.6)	Contributi da altri soggetti pubblici	22.456.010	93.946.943	-71.490.933	-318,4
A.1.c)	Contributi in c/esercizio - per ricerca	12.395.275	9.255.924	3.139.351	25,3
A.1.c.1)	da Ministero della Salute per ricerca corrente	6.920.856	5.700.064	1.220.792	17,6
A.1.c.2)	da Ministero della Salute per ricerca finalizzata	2.178.728	1.297.821	880.907	40,4
A.1.c.3)	da Regione e altri soggetti pubblici	1.350.978	1.886.881	-535.903	-39,7
A.1.c.4)	da privati	1.944.713	371.158	1.573.555	80,9
A.1.d)	Contributi in c/esercizio - da privati	2.813.853	1.289.678	1.524.175	54,2
A.2)	Rettifica contributi c/esercizio per destinazione ad investimenti	51.909	-8.613.215	8.561.306	-16.492,9
A.3)	Utilizzo fondi per quote inutilizzate contributi vincolati di esercizi precedenti	78.286.544	49.159.683	29.126.861	37,2
A.4)	Ricavi per prestazioni sanitarie e sociosanitarie a rilevanza sanitaria	231.763.781	215.949.519	15.814.262	6,8
A.4.a)	Ricavi per prestazioni sanitarie e sociosanitarie - ad aziende sanitarie pubbliche	124.592.235	117.033.017	7.559.218	6,1
A.4.b)	Ricavi per prestazioni sanitarie e sociosanitarie - intramoenia	48.837.848	46.622.736	2.215.112	4,5
A.4.c)	Ricavi per prestazioni sanitarie e sociosanitarie - altro	58.333.698	52.293.766	6.039.932	10,4
A.5)	Concorsi, recuperi e rimborsi	168.382.520	129.942.280	38.440.240	22,8
A.6)	Compartecipazione alla spesa per prestazioni sanitarie (Ticket)	45.638.856	43.222.422	2.416.434	5,3
A.7)	Quota contributi in c/capitale imputata nell'esercizio	161.905.896	159.360.957	2.544.939	1,6
A.8)	Incrementi delle immobilizzazioni per lavori interni	0	0	0	-
A.9)	Altri ricavi e proventi	19.045.404	25.800.370	-6.754.966	-35,5
TOTALE A)		9.481.144.892	9.115.673.074	365.471.818	3,9
B) COSTI DELLA PRODUZIONE		Esercizio 2024	Esercizio 2023	VARIAZIONE	
B.1)	Acquisti di beni	1.890.805.478	1.751.173.384	139.632.094	7,4
B.1.a)	Acquisti di beni sanitari	1.872.137.950	1.732.342.506	139.795.444	7,5
B.1.b)	Acquisti di beni non sanitari	18.667.528	18.830.878	-163.350	-0,9
B.2)	Acquisti di servizi sanitari	3.730.480.553	3.493.322.937	237.157.616	6,4
B.2.a)	Acquisti di servizi sanitari - Medicina di base	517.569.092	511.231.112	6.337.980	1,2
B.2.b)	Acquisti di servizi sanitari - Farmaceutica	582.106.277	571.818.553	10.287.724	1,8
B.2.c)	Acquisti di servizi sanitari per assistenza specialistica ambulatoriale	397.471.386	368.052.810	29.418.576	7,4
B.2.d)	Acquisti di servizi sanitari per assistenza riabilitativa	164.464.039	167.926.509	-3.462.470	-2,1
B.2.e)	Acquisti di servizi sanitari per assistenza integrativa	19.174.911	18.856.701	318.210	1,7
B.2.f)	Acquisti di servizi sanitari per assistenza protesica	65.579.449	59.458.023	6.121.426	9,3
B.2.g)	Acquisti di servizi sanitari per assistenza ospedaliera	1.052.152.839	955.176.104	96.976.735	9,2
B.2.h)	Acquisti prestazioni di psichiatria residenziale e semiresidenziale	179.467.943	175.746.892	3.721.051	2,1
B.2.i)	Acquisti prestazioni di distribuzione farmaci File F	80.191.198	51.448.118	28.743.080	35,8
B.2.j)	Acquisti prestazioni termali in convenzione	10.662.048	8.565.752	2.096.296	19,7
B.2.k)	Acquisti prestazioni di trasporto sanitario	97.212.622	84.346.582	12.866.040	13,2
B.2.l)	Acquisti prestazioni socio-sanitarie a rilevanza sanitaria	284.321.709	269.986.741	14.334.968	5,0
B.2.m)	Compartecipazione al personale per att. Libero-prof. (intramoenia)	40.250.997	37.599.679	2.651.318	6,6
B.2.n)	Rimborsi Assegni e contributi sanitari	72.284.016	71.218.461	1.065.555	1,5
B.2.o)	Consulenze, collaborazioni, interinale, altre prestazioni di lavoro sanitarie e sociosanitarie	77.704.397	61.940.840	15.763.557	20,3
B.2.p)	Altri servizi sanitari e sociosanitari a rilevanza sanitaria	80.442.254	72.067.879	8.374.375	10,4
B.2.q)	Costi per differenziale Tariffe TUC	9.425.376	7.882.181	1.543.195	16,4
B.3)	Acquisti di servizi non sanitari	651.366.063	646.732.232	4.633.831	0,7
B.3.a)	Servizi non sanitari	644.419.648	641.254.670	3.164.978	0,5
B.3.b)	Consulenze, collaborazioni, interinale, altre prestazioni di lavoro non sanitarie	3.972.851	3.339.979	632.872	15,9
B.3.c)	Formazione	2.973.564	2.137.583	835.981	28,1
B.4)	Manutenzione e riparazione	166.611.406	175.350.999	-8.739.593	-5,2
B.5)	Godimento di beni di terzi	85.997.024	75.610.404	10.386.620	12,1
B.6)	Costi del personale	2.397.441.918	2.338.745.130	58.696.788	2,4
B.6.a)	Personale dirigente medico	815.770.528	781.896.864	33.873.664	4,2
B.6.b)	Personale dirigente ruolo sanitario non medico	104.443.500	102.146.774	2.296.726	2,2
B.6.c)	Personale comparto ruolo sanitario	1.059.245.484	1.036.249.744	22.995.740	2,2
B.6.d)	Personale dirigente altri ruoli	29.488.553	28.864.033	624.520	2,1
B.6.e)	Personale comparto altri ruoli	388.493.853	389.587.715	-1.093.862	-0,3
B.7)	Oneri diversi di gestione	37.258.899	34.192.031	3.066.868	8,2
B.8)	Ammortamenti	170.945.849	168.474.188	2.471.661	1,4
B.8.a)	Ammortamenti immobilizzazioni immateriali	9.063.950	6.967.635	2.096.315	23,1
B.8.b)	Ammortamenti dei fabbricati	59.630.557	62.251.097	-2.620.540	-4,4
B.8.c)	Ammortamenti delle altre immobilizzazioni materiali	102.251.342	99.255.456	2.995.886	2,9
B.9)	Svalutazione delle immobilizzazioni e dei crediti	3.337.293	8.943.476	-5.606.183	-168,0
B.10)	Variazione delle rimanenze	-1.846.203	-22.679.528	20.833.325	-1.128,4
B.10.a)	Variazione delle rimanenze sanitarie	-1.674.325	-22.083.814	20.409.489	-1.219,0
B.10.b)	Variazione delle rimanenze non sanitarie	-171.878	-595.714	423.836	-246,6
B.11)	Accantonamenti	295.375.849	347.603.139	-52.227.290	-17,7
B.11.a)	Accantonamenti per rischi	63.194.709	56.522.177	6.672.532	10,6
B.11.b)	Accantonamenti per premio operosità	10.045.276	8.727.628	1.317.648	13,1
B.11.c)	Accantonamenti per quote inutilizzate di contributi vincolati	37.736.439	132.067.982	-94.331.543	-250,0
B.11.d)	Altri accantonamenti	184.399.425	150.285.352	34.114.073	18,5
TOTALE B)		9.427.774.129	9.017.468.392	410.305.737	4,4
DIFF. TRA VALORE E COSTI DELLA PRODUZIONE (A-B)		53.370.763	98.204.682	-44.833.919	-84,0

C) PROVENTI E ONERI FINANZIARI		Esercizio 2024	Esercizio 2023	VARIAZIONE	
				Importo	%
C.1)	Interessi attivi ed altri proventi finanziari	936.974	582.471	354.503	37,8
C.2)	Interessi passivi ed altri oneri finanziari	2.163.808	3.202.471	-1.038.663	-48,0
TOTALE C)		-1.226.834	-2.620.000	1.393.166	-113,6
D) RETTIFICHE DI VALORE DI ATTIVITÀ FINANZIARIE		Esercizio 2024	Esercizio 2023	VARIAZIONE	
D.1)	Rivalutazioni	0	104.588	-104.588	
D.2)	Svalutazioni	492.999	0	492.999	100,0
TOTALE D)		-492.999	104.588	-597.587	
E) PROVENTI E ONERI STRAORDINARI		Esercizio 2024	Esercizio 2023	VARIAZIONE	
E.1)	Proventi straordinari	119.542.939	103.354.926	16.188.013	13,5
E.1.a)	Plusvalenze	8.514	2.120	6.394	75,1
E.1.b)	Altri proventi straordinari	119.534.425	103.352.806	16.181.619	13,5
E.2)	Oneri straordinari	84.423.104	69.399.313	15.023.791	17,8
E.2.a)	Minusvalenze	65.194	49.647	15.547	23,8
E.2.b)	Altri oneri straordinari	84.357.910	69.349.666	15.008.244	17,8
TOTALE E)		35.119.835	33.955.613	1.164.222	3,3
RISULTATO PRIMA DELLE IMPOSTE (A-B+C+D+E)		86.770.765	129.644.883	42.874.118	49,4
Y) IMPOSTE SUL REDDITO DELL'ESERCIZIO		Esercizio 2024	Esercizio 2023	VARIAZIONE	
Y.1)	IRAP	168.914.216	165.876.334	3.037.882	1,8
Y.1.a)	IRAP relativa a personale dipendente	155.842.613	153.474.390	2.368.223	1,5
Y.1.b)	IRAP relativa a collaboratori e personale assimilato a lavoro dipendente	10.630.283	10.152.177	478.106	4,5
Y.1.c)	IRAP relativa ad attività di libera professione (intramoenia)	2.424.167	2.249.767	174.400	7,2
Y.1.d)	IRAP relativa ad attività commerciali	17.153	0	17.153	100,0
Y.2)	IRES	2.246.028	2.310.695	-64.667	-2,9
Y.3)	Accantonamento a fondo imposte (accertamenti, condoni, ecc.)	0	0	0	-
TOTALE Y)		171.160.244	168.187.029	2.973.215	1,7
UTILE (PERDITA) DELL'ESERCIZIO		-84.389.479	-38.542.146		
COPERTURE REGIONALI		84.389.479	38.542.146		
RISULTATO FINALE PER LE COPERTURE		EQUILIBRIO	EQUILIBRIO		

Nota integrativa – Bilancio Consolidato 2024

1. Criteri generali di formazione del bilancio di esercizio

Il bilancio di esercizio è costituito dallo stato patrimoniale, dal conto economico, dal rendiconto finanziario e dalla presente nota integrativa, ed è corredato dalla relazione sulla gestione. Esso è stato predisposto secondo le disposizioni del D.Lgs. 118/2011, quindi facendo riferimento al Codice Civile e ai Principi Contabili Nazionali (OIC), fatto salvo quanto difformemente previsto dallo stesso D.Lgs. 118/2011 e s.m.i., nonché dai successivi decreti ministeriali di attuazione.

La presente nota integrativa, in particolare, contiene tutte le informazioni richieste dal D.Lgs. 118/2011 e s.m.i., nonché dai successivi decreti ministeriali di attuazione. Fornisce inoltre tutte le informazioni supplementari, anche se non specificamente richieste da disposizioni di legge, ritenute necessarie a dare una rappresentazione veritiera e corretta dei fatti aziendali e in ottemperanza al postulato della chiarezza del bilancio.

Lo stato patrimoniale, il conto economico, il rendiconto finanziario e la nota integrativa sono stati predisposti in migliaia di euro. L'arrotondamento è stato eseguito all'unità di euro e per decimali inferiori a 0,5 Euro e all'unità superiore per decimali pari o superiori a 0,5 Euro.

Eventuali deroghe all'applicazione di disposizioni di legge:

GEN01 NO	–	Non si sono verificati casi eccezionali che impongano di derogare alle disposizioni di legge.
---------------------	---	---

Eventuali deroghe al principio di continuità di applicazione dei criteri di valutazione:

GEN02 NO	–	I criteri utilizzati nella formazione del bilancio si discostano dai medesimi utilizzati per la formazione del bilancio del precedente esercizio, in particolare per i principi introdotti con il D.Lgs 118/2011.
---------------------	---	---

2. Criteri di valutazione adottati per la redazione del bilancio di esercizio

Il bilancio di esercizio è lo strumento di informazione patrimoniale, finanziaria ed economica dell'azienda sanitaria. Perché possa svolgere tale funzione, il bilancio è stato redatto con chiarezza, così da rappresentare in modo veritiero e corretto la situazione patrimoniale e finanziaria dell'azienda e il risultato economico dell'esercizio.

Le caratteristiche sopra menzionate sono state assicurate, laddove necessario, dall'inserimento di informazioni complementari. Se vi è stata deroga alle disposizioni di legge, essa è stata motivata e ne sono stati esplicitati gli effetti sulla situazione patrimoniale, finanziaria ed economica dell'azienda nella presente nota integrativa.

La valutazione delle voci di bilancio è stata fatta ispirandosi ai principi di prudenza e competenza, tenendo conto della funzione economica dell'elemento attivo e passivo considerato e nella prospettiva della continuazione dell'attività.

L'applicazione del principio di prudenza ha comportato la valutazione individuale degli elementi componenti le singole poste o voci delle attività o passività, per evitare compensi tra perdite che dovevano essere riconosciute e utili da non riconoscere in quanto non realizzati.

In ottemperanza al principio di competenza, l'effetto delle operazioni e degli altri eventi è stato rilevato contabilmente e attribuito all'esercizio al quale tali operazioni ed eventi si riferiscono, e non a quello in cui si concretizzano i relativi movimenti di numerario (incassi e pagamenti).

I criteri di valutazione adottati sono sintetizzati nella tabella che segue.

Posta di bilancio	Criterio di valutazione
Immobilizzazioni immateriali	Sono iscritte al costo di acquisto o di produzione, inclusi i costi accessori e l'IVA in quanto non detraibile. Sono esposte in bilancio al netto degli ammortamenti effettuati nel corso degli esercizi. Le aliquote di ammortamento sono quelle fissate dal D.Lgs.118/2011 e s.m.i., nonché dai successivi decreti ministeriali di attuazione.
Immobilizzazioni materiali	Sono iscritte al costo di acquisto o di produzione, inclusi i costi accessori e l'IVA in quanto non detraibile. Sono esposte in bilancio al netto dei relativi fondi di ammortamento. Le aliquote di ammortamento sono quelle fissate dal D.Lgs.118/2011 e s.m.i., nonché dai successivi decreti ministeriali di attuazione.
Titoli	Sono iscritti al minor valore tra il prezzo d'acquisto e quanto è possibile realizzare sulla base dell'andamento del mercato.
Partecipazioni	Sono iscritte al costo di acquisto o di sottoscrizione, eventualmente rettificato per riflettere perdite permanenti di valore. Tale minor valore non verrà mantenuto negli esercizi successivi qualora vengano meno le ragioni della svalutazione effettuata.
Rimanenze	Sono iscritte al minore tra costo di acquisto o di produzione e valore desumibile dall'andamento del mercato. Per i beni fungibili il costo è calcolato con il metodo della media ponderata.
Crediti	Sono esposti al presumibile valore di realizzo. L'adeguamento del valore nominale dei crediti al valore presunto di realizzo è ottenuto mediante apposito fondo al fine di tener conto dei rischi di inesigibilità.
Disponibilità liquide	Sono iscritte in bilancio al loro valore nominale.
Ratei e risconti	Sono determinati in proporzione al periodo temporale di competenza del costo o del ricavo comune a due o più esercizi.
Patrimonio netto	I contributi per ripiano perdite sono rilevati con le modalità previste dal D.Lgs. 118/2011 e s.m.i., nonché dai successivi decreti ministeriali di attuazione. I contributi in conto capitale sono rilevati con le modalità previste dal D.Lgs. 118/2011 e s.m.i., nonché dai successivi decreti ministeriali di attuazione. Per i beni di primo conferimento, la sterilizzazione degli ammortamenti avviene mediante storno a conto economico di quote della voce di Patrimonio Netto "Finanziamenti per beni di prima dotazione".
Fondi per rischi e oneri	I fondi per quote inutilizzate di contributi sono costituiti da accantonamenti determinati con le modalità previste dall'art. 29 comma 1, lett. e) del D.Lgs. 118/2011 e s.m.i., nonché dai successivi decreti ministeriali di attuazione. I fondi per rischi e oneri sono costituiti da accantonamenti effettuati allo scopo di coprire perdite o debiti di natura determinata e di esistenza certa o probabile, che alla data di chiusura dell'esercizio sono però indeterminati nell'ammontare e/o nella data di sopravvenienza, secondo quanto previsto dall'art. 29, comma 1, lett. g) del D.Lgs.118/2011 e s.m.i., nonché dai successivi decreti ministeriali di attuazione.
Premio operosità	È determinato secondo le norme e disposizioni contenute nella Convenzione Unica Na-

Medici SUMAI	zionale che regolano la determinazione del premio di operosità dei medici SUMAI.
TFR	Rappresenta l'effettivo debito maturato, in conformità alla legge e ai contratti vigenti. Il fondo corrisponde al totale delle singole indennità maturate alla data di chiusura del bilancio, al netto degli acconti erogati, ed è pari a quanto si sarebbe dovuto corrispondere nell'ipotesi di cessazione del rapporto di lavoro in tale data.
Debiti	Sono rilevati al loro valore nominale.
Ricavi e costi	Sono rilevati secondo i principi della prudenza e della competenza economica, anche mediante l'iscrizione dei relativi ratei e risconti.
Imposte sul reddito	Sono determinate secondo le norme e le aliquote vigenti
Conti d'ordine	Impegni e garanzie sono indicati nei conti d'ordine al loro valore contrattuale residuo. I beni di terzi sono indicati nei conti d'ordine in base al loro valore di mercato al momento dell'ingresso in azienda.

Premessa

Di seguito si riportano le tabelle di Note integrativa consolidate del bilancio 2024. Per le descrizioni analitiche si rimanda alle Note Integrative delle singole Aziende Sanitarie.

3. Immobilizzazioni materiali e immateriali

CODICE MOD. SP	IMMOBILIZZAZIONI IMMATERIALI	Costo storico	ESERCIZIO PRECEDENTE				Giroconti e Riclassificazioni (+/-)	MOVIMENTI DELL'ESERCIZIO						Valore Netto Contabile
			Rivoluzioni (+)	Svalutazioni (-)	Fondo ammortamento (-)	Valore netto iniziale		Rivoluzioni (+)	Svalutazioni (-)	Acquisizioni e costruzioni in economia (+/-)	Incrementazioni incrementative (+)	Interessi capitalizzati (-)	Dismissioni (valore netto) (-)	
AA010	Costi di impianto e di ampliamento	14	-	-	14	-	-	-	-	-	-	-	-	-
	di cui soggetti a sterilizzazione	-	-	-	-	-	-	-	-	-	-	-	-	-
AA040	Costi di ricerca e sviluppo	2	-	-	2	-	-	-	-	-	-	-	-	-
	di cui soggetti a sterilizzazione	-	-	-	-	-	-	-	-	-	-	-	-	-
AA070	Costi di brevetti e diritti di utilizzazione della parte d'ingegno	387	-	-	387	-	-	-	-	-	-	-	-	-
	di cui soggetti a sterilizzazione	-	-	-	-	-	-	-	-	-	-	-	-	-
AA010	Immobilizzazioni immateriali in corso e acconti	1.187	-	-	1.187	-	-	-	-	6.364	-	-	-	6.364
	di cui soggetti a sterilizzazione	-	-	-	-	-	-	-	-	12.124	-	-	-	12.124
AA010	Altre immobilizzazioni immateriali	18.638	-	-	18.638	27.989	-	-	-	-	-	-	-	27.989
	di cui soggetti a sterilizzazione	-	-	-	-	-	-	-	-	-	-	-	-	-
AA040	Concessioni, licenze, marchi e diritti simili	48.571	-	-	48.571	14.045	375	-	-	9.955	-	-	-	58.941
	di cui soggetti a sterilizzazione	-	-	-	-	-	-	-	-	-	-	-	-	-
AA010	Software e programmi	25.893	-	-	25.893	12.289	-	-	-	672	-	-	-	38.854
	di cui soggetti a sterilizzazione	-	-	-	-	-	-	-	-	-	-	-	-	-
AA010	Patenti	-	-	-	-	-	-	-	-	-	-	-	-	-
	di cui soggetti a sterilizzazione	-	-	-	-	-	-	-	-	-	-	-	-	-
AA010	Altre immobilizzazioni immateriali	2.185	-	-	2.185	770	375	-	-	1.545	-	-	-	4.705
	di cui soggetti a sterilizzazione	-	-	-	-	-	-	-	-	-	-	-	-	-
AA010	TOTALE IMMOBILIZZAZIONI IMMATERIALI	19.816	-	-	19.816	36.247	-	-	-	17.686	-	-	-	56.720
	di cui soggetti a sterilizzazione	19.816	-	-	19.816	36.247	-	-	-	17.686	-	-	-	56.720

Tab.1 – Dettagli e movimentazioni delle immobilizzazioni immateriali

CODICE MOD. SP	IMMOBILIZZAZIONI MATERIALI	Costo storico	ESERCIZIO PRECEDENTE				Giroconti e Riclassificazioni (+/-)	MOVIMENTI DELL'ESERCIZIO						Valore Netto Contabile
			Rivoluzioni (+)	Svalutazioni (-)	Fondo ammortamento (-)	Valore netto iniziale		Rivoluzioni (+)	Svalutazioni (-)	Acquisizioni e costruzioni in economia (+/-)	Incrementazioni incrementative (+)	Interessi capitalizzati (-)	Dismissioni (valore netto) (-)	
AA020	Terreni disponibili	25.943	-	-	-	25.943	-	-	-	-	-	-	-	25.943
	di cui soggetti a sterilizzazione	-	-	-	-	-	-	-	-	-	-	-	-	-
AA030	Terreni indisponibili	4.921	-	-	-	4.921	-	-	-	133	-	-	-	5.054
	di cui soggetti a sterilizzazione	1.870	-	-	-	1.870	-	-	-	-	-	-	-	1.870
AA020	Fabbricati non strumentali (disponibili)	65.079	-	-	2.449	62.630	90	-	-	-	-	-	228	62.225
	di cui soggetti a sterilizzazione	1.385	-	-	1.089	315	-	-	-	-	-	-	39	276
AA030	Fabbricati strumentali (disponibili)	2.564.585	-	-	1.141.082	1.122.503	35.344	-	-	15.688	659	-	-	1.158.179
	di cui soggetti a sterilizzazione	1.517.838	-	-	788.789	729.049	28.848	-	-	15.688	659	-	-	734.436
AA030	Impianti e macchinari	185.177	-	-	137.311	47.866	198	-	-	5.252	-	-	-	53.215
	di cui soggetti a sterilizzazione	129.389	-	-	93.594	35.811	-	-	-	5.252	-	-	-	32.855
AA010	Attrezzature sanitarie e scientifiche	1.024.353	-	-	828.983	195.361	2.934	-	-	65.614	-	-	38	1.169.938
	di cui soggetti a sterilizzazione	692.090	-	-	519.935	172.155	2.312	-	-	64.776	-	-	34	729.141
AA040	Mobili e arredi	101.540	-	-	85.616	15.924	3	-	-	2.387	-	-	11	14.025
	di cui soggetti a sterilizzazione	62.366	-	-	48.769	13.597	-	-	-	2.384	-	-	11	12.115
AA070	Automezzi	28.728	-	-	22.893	5.835	-	-	-	1.990	-	-	-	6.716
	di cui soggetti a sterilizzazione	15.593	-	-	11.091	4.502	-	-	-	1.990	-	-	-	4.763
AA050	Oggetti d'arte	1	-	-	-	1	-	-	-	-	-	-	-	1
AA010	Altre immobilizzazioni materiali	87.376	-	-	73.379	14.000	3	-	-	7.789	-	-	22	8.724
	di cui soggetti a sterilizzazione	59.676	-	-	48.945	10.731	-	-	-	7.616	-	-	22	5.199
AA040	Immobilizzazioni materiali in corso e acconti	785.267	-	-	-	785.267	39.285	-	-	1.200	122.866	-	-	817.851
AA070	TOTALE IMMOBILIZZAZIONI MATERIALI	4.912.989	-	-	2.291.625	2.220.778	6	-	-	1.200	221.618	659	300	181.883
	di cui soggetti a sterilizzazione	2.471.886	-	-	1.591.632	969.649	31.169	-	-	97.766	659	-	67	128.632

Tab.2 – Dettagli e movimentazioni delle immobilizzazioni materiali

La voce "immobilizzazioni in corso e acconti", esprime il valore degli investimenti effettuati nel corso degli anni per la riqualificazione e l'ammodernamento delle strutture sanitarie che alla data del bilancio risultano ancora in fase di completamento e, pertanto, non ancora utilizzabili.

MM01 – Aliquote di ammortamento immobilizzazioni immateriali.

IMM01 – NO	Per le immobilizzazioni immateriali, non ci si è avvalsi della facoltà di adottare aliquote di ammortamento superiori a quelle indicate nel D.Lgs.118/2011 e s.m.i., nonché dai successivi decreti ministeriali di attuazione.
------------	--

IMM02 – Aliquote di ammortamento immobilizzazioni materiali.

IMM02 – NO	Per le immobilizzazioni materiali, non ci si è avvalsi della facoltà di adottare aliquote di ammortamento superiori a quelle indicate nel D.Lgs.118 /2011 e s.m.i., nonché dai successivi decreti ministeriali di attuazione.
------------	---

IMM03 – Eventuale ammortamento dimezzato per i cespiti acquistati nell'anno.

IMM03 – SI	Per i cespiti acquistati nell'anno, ci si è avvalsi della facoltà di dimezzare forfettariamente l'aliquota normale di ammortamento.
-------------------	---

IMM04 – Eventuale ammortamento integrale.

IMM04 – SI	Per i cespiti di valore inferiore a € 516.46, ci si è avvalsi della facoltà di ammortizzare integralmente il bene nell'esercizio in cui il bene è divenuto disponibile e pronto per l'uso.
-------------------	--

Per ulteriori informazioni relative alle immobilizzazioni materiali e immateriali si rinvia alle singole note integrative aziendali.

4. Immobilizzazioni finanziarie

CODICE MOD. SP	TITOLI CHE COSTITUISCONO IMMOBILIZZAZIONI FINANZIARIE	Costo storico	ESERCIZIO PRECEDENTI			Giroconti e Riclassificazioni (+/-)	MOVIMENTI DELL'ESERCIZIO			Cessioni (valore contabile) (-)	Valore contabile
			Rivalutazioni (+)	Svalutazioni (-)	Valore iniziale		Rivalutazioni (+)	Svalutazioni (-)	Acquisizioni e conferimenti (+)		
AAA710	Partecipazioni	3.330	311	-	3.641	-	-	493	-	-	3.148
	Partecipazioni in imprese controllate	3.290	311	-	3.601	-	-	493	-	-	3.108
	Partecipazioni in imprese collegate	-	-	-	-	-	-	-	-	-	-
	Partecipazioni in altre imprese	40	-	-	40	-	-	-	-	-	40
AAA720	Altri titoli	8	-	-	8	-	-	-	-	-	8
AAA730	Titoli di Stato	-	-	-	-	-	-	-	-	-	-
AAA740	Altre obbligazioni	-	-	-	-	-	-	-	-	-	-
AAA750	Titoli azionari quotati in Borsa	-	-	-	-	-	-	-	-	-	-
AAA760	Titoli diversi	8	-	-	8	-	-	-	-	-	8
AAA700	TOTALE	3.338	311	-	3.650	-	-	493	-	-	3.157

Tab.3 – Dettagli e movimentazioni delle immobilizzazioni finanziarie

Per le partecipazioni l'importo è riferito prevalentemente alle società di capitali unipersonali costituite con la formula *"in house"*, che ha per oggetto la prestazione dei servizi strumentali di assistenza e cura della persona e socio sanitario da erogare presso le strutture sanitarie della stessa Azienda. L'elenco delle partecipazioni è riportato sulle singole note integrative aziendali.

5. Rimanenze

CODICE MOD. SP	RIMANENZE	Valore iniziale	Giroconti e Riclassificazioni (+/-)	Incrementi (+)	Incrementi/Utilizzi Fondo Svalutazione magazzino (+/-)	Decrementi (-)	Valore finale	di cui presso terzi per distribuzione per nome e per conto	di cui scorte di reparto
ABA020	Prodotti farmaceutici ed emoderivati	112.735	-	37.157	119.976	-	84.457	111.097	14.180
	Medicinali con AIC, ad eccezione di vaccini ed emoderivati di produzione regionale	109.738	-	37.054	119.496	-	83.786	108.395	14.089
	Medicinali senza AIC	2.767	-	104	480	-	494	2.650	297
	Emoderivati di produzione regionale	230	-	-	0	-	178	53	15
ABA030	Sangue ed emocomponenti	549	-	-	722	-	988	283	7
ABA040	Dispositivi medici	76.990	-	13.880	96.164	-	78.726	80.548	60.063
	Dispositivi medici	58.962	-	9.266	64.020	-	48.988	64.728	47.766
	Dispositivi medici impiantabili attivi	5.891	-	492	7.384	-	8.678	4.106	3.013
	Dispositivi medico diagnostici in vitro (IVDI)	12.137	-	4.123	24.761	-	21.060	11.715	9.284
ABA050	Prodotti estetici	2.234	-	540	879	-	115	2.459	62
ABA060	Materiali per la profilassi (vaccini)	4.267	-	-	491	-	2.229	2.528	1.801
ABA070	Prodotti chimici	83	-	10	281	-	189	165	114
ABA080	Materiali e prodotti per uso veterinario	18	-	1	27	-	7	37	25
ABA090	Altri beni e prodotti sanitari	6.043	-	906	2.799	-	640	7.099	5.031
ABA100	Accordi per acquisto di beni e prodotti sanitari	-	-	-	-	-	-	-	-
ABA010	RIMANENZE BENI SANITARI	202.920	-	52.494	221.340	-	167.552	204.213	14.180
ABA120	Prodotti alimentari	1	-	-	0	-	1	0	0
ABA130	Materiali di guardaroba, di pulizia, e di convivenza in genere	993	-	311	418	-	195	905	214
ABA140	Combustibili, carburanti e lubrificanti	69	-	64	98	-	98	4	0
ABA150	Supporti informatici e cancelleria	3.249	-	710	1.680	-	807	3.412	775
ABA160	Materiali per manutenzione	270	-	119	253	-	60	345	107
ABA170	Altri beni e prodotti non sanitari	589	-	127	1.024	-	465	1.001	213
ABA180	Accordi per acquisto di beni e prodotti non sanitari	-	-	-	-	-	-	-	-
ABA110	RIMANENZE BENI NON SANITARI	5.190	-	1.329	3.473	-	1.626	5.668	1.309

Tab.4 – Movimentazioni delle rimanenze di beni sanitari e non sanitari

RIM01 – Svalutazioni.

RIM01 – NO	Nel corso dell'esercizio non sono state effettuate svalutazioni di rimanenze obsolete o a lento giro
-------------------	--

Altre informazioni relative alle rimanenze.

Si rinvia alle singole note integrative aziendali.

6. Crediti

CODICE MOD. SP	CREDITI (VALORE NOMINALE)	MOVIMENTI DELL'ESERCIZIO			
		Valore iniziale	Incrementi	Decrementi	Valore finale
	CREDITI VISTATO - PARTE CORRENTE				
	Crediti v/Stato per spesa corrente e acconti:	506.315	416.883	465.394	457.804
ABA201	Crediti v/Stato per spesa corrente - FSN indistinto	387.406	290.430	341.155	346.681
ABA220	Crediti v/Stato per spesa corrente - FSN vincolato	108.909	126.453	124.239	111.123
ABA230	Crediti v/Stato per mobilità attiva extraregionale				-
ABA240	Crediti v/Stato per mobilità attiva internazionale				-
ABA250	Crediti v/Stato per acconto quota fabbisogno sanitario regionale standard				-
ABA260	Crediti v/Stato per finanziamento sanitario aggiuntivo corrente				-
	Crediti v/Stato - altro:	194.520	63.867	102.564	155.823
ABA270	Crediti v/Stato per spesa corrente - altro	194.520	63.867	102.564	155.823
ABA271	Crediti v/Stato per spesa corrente per STP (ex D.lgs. 298/99)				-
	CREDITI VISTATO - INVESTIMENTI	1.187.107	303.891	137.411	1.353.587
ABA280	Crediti v/Stato per finanziamenti per investimenti	1.187.107	303.891	137.411	1.353.587
					-
					-
ABA290	CREDITI VISTATO - RICERCA	3.778	10.541	6.978	7.341
ABA300	Crediti v/Stato per ricerca corrente - Ministero della Salute	699	3.879	3.817	761
ABA310	Crediti v/Stato per ricerca finalizzata - Ministero della Salute	649	2.387	92	2.924
ABA320	Crediti v/Stato per ricerca - altre Amministrazioni centrali	-	-	-	-
ABA330	Crediti v/Stato per ricerca - finanziamenti per investimenti	2.430	4.295	3.089	3.656
ABA340	Crediti v/prefetture		10		10
ABA200	TOTALE CREDITI VISTATO	1.891.720	795.193	712.348	1.974.565
					-
ABA380	CREDITI V/REGIONE O P.A. PER SPESA CORRENTE	93.046	626.946	260.312	459.680
	Crediti v/Regione o P.A. per finanziamento sanitario ordinario corrente:	93.046	626.946	260.312	459.680
ABA390	Crediti v/Regione o Provincia Autonoma per quota FSR				-
ABA400	Crediti v/Regione o Provincia Autonoma per mobilità attiva intraregionale				-
ABA410	Crediti v/Regione o Provincia Autonoma per mobilità attiva extraregionale				-
ABA420	Crediti v/Regione o Provincia Autonoma per acconto quota FSR				-
ABA430	Crediti v/Regione o Provincia Autonoma per finanziamento sanitario aggiuntivo corrente LEA				-
ABA440	Crediti v/Regione o Provincia Autonoma per finanziamento sanitario aggiuntivo corrente extra LEA				-
ABA450	Crediti v/Regione o Provincia Autonoma per spesa corrente - altro	93.046	626.946	260.312	459.680
ABA451	Crediti v/Regione o Provincia Autonoma per spesa corrente - STP (ex D.lgs. 298/99)				-
ABA460	Crediti v/Regione o Provincia Autonoma per ricerca				-
					-
					-
ABA461	Crediti v/Regione o Provincia Autonoma per mobilità attiva internazionale				-
					-
					-
ABA470	CREDITI V/REGIONE O P.A. PER VERSAMENTI A PATRIMONIO NETTO	381.068	280.817	192.272	469.613
ABA480	Crediti v/Regione o Provincia Autonoma per finanziamenti per investimenti	381.068	280.817	192.272	469.613
ABA490	Crediti v/Regione o Provincia Autonoma per incremento fondo dotazione				-
	Crediti v/Regione o P.A. per ripiano perdite:				-
ABA500	Crediti v/Regione o Provincia Autonoma per ripiano perdite				-
ABA501	Crediti v/Regione o Provincia Autonoma per anticipazione ripiano disavanzo programmato dei Piani aziendali di cui all'art. 1, comma 528, L. 208/2015				-
ABA510	Crediti v/Regione per copertura debiti al 31/12/2005				-
ABA520	Crediti v/Regione o Provincia Autonoma per ricostituzione risorse da investimenti esercizi precedenti				-
ABA521	CREDITI V/REGIONE O PROVINCIA AUTONOMA PER CONTRIBUTI L. 210/92				-
ABA522	CREDITI V/REGIONE O PROVINCIA AUTONOMA PER CONTRIBUTI L. 210/92 - AZIENDE SANITARE				-
ABA390	TOTALE CREDITI V/REGIONE O PROVINCIA AUTONOMA	474.114	907.763	452.583	929.293

Tab.5 – Movimentazioni dei crediti (valore nominale) – I parte

CODICE MOD. SP	CREDITI (VALORE NOMINALE)	MOVIMENTI DELL'ESERCIZIO			
		Valore iniziale	Incrementi	Decrementi	Valore finale
ABA530	Crediti v/Comuni	34.097	12.332	21.104	25.325
.....					
ABA550	CREDITI V/AZIENDE SANITARIE PUBBLICHE DELLA REGIONE	-	-	-	-
ABA560	Crediti v/Aziende sanitarie pubbliche della Regione - per mobilità in compensazione				
ABA570	Crediti v/Aziende sanitarie pubbliche della Regione - per mobilità non in compensazione				
ABA580	Crediti v/Aziende sanitarie pubbliche della Regione - per altre prestazioni				
ABA590	Acconto quota FSR da distribuire				
ABA591	Crediti v/Aziende sanitarie pubbliche della Regione per anticipazione ripiano disavanzo programmato dai Piani aziendali di cui all'art. 1, comma 528, L. 298/2015				
ABA600	Crediti v/Aziende sanitarie pubbliche Extraregione	5.430	4.537	4.306	5.661
ABA601	Crediti v/Aziende sanitarie pubbliche della Regione - per Contributi da Aziende sanitarie pubbliche della Regione o Prov. Aut. (extra fondo)				
ABA640	TOTALE CREDITI V/AZIENDE SANITARIE PUBBLICHE	5.430	4.537	4.306	5.661
ABA610	CREDITI V/SOCIETA' PARTECIPATE E/O ENTI DIPENDENTI	17.876	1.028	5.548	13.356
ABA620	Crediti v/enti regionali	1.036	27	135	928
ABA630	Crediti v/sperimentazioni gestionali				
ABA640	Crediti v/altre partecipate	16.840	1.001	5.413	12.428
ABA650	Crediti v/Erario	19.069	7.934	6.379	20.614
ABA660	CREDITI V/ALTRI	275.069	520.590	390.447	405.212
ABA670	Crediti v/clienti privati	36.161	105.467	100.530	41.097
ABA680	Crediti v/gestioni liquidatorie	36	1.137	-	1.173
ABA690	Crediti v/altre soggetti pubblici	26.704	103.999	103.758	26.945
ABA700	Crediti v/altre soggetti pubblici per ricerca	341	5.838	11	6.168
ABA710	Altri crediti diversi	155.062	302.996	184.759	273.299
ABA711	Altri Crediti diversi	155.064	302.994	184.759	273.299
ABA712	Note di credito da emettere (diverse)	-	2	2	-
ABA713	Altri Crediti verso erogatori (privati accreditati e convenzionati) di	56.765	1.163	1.388	56.540
ABA714	Altri Crediti verso erogatori (privati accreditati e convenzionati) di prestazioni sanitarie	56.765	1.231	1.388	56.608
ABA715	Note di credito da emettere (privati accreditati e convenzionati)	-	68	-	68

Tab.5 – Movimentazioni dei crediti (valore nominale) – Il parte

I crediti v/Stato per spesa corrente (D.Lgs 56/2000) corrispondono alla premialità residua non ancora sbloccata in quanto correlata al superamento degli adempimenti del Piano Operativo e del rispetto dei Livelli Essenziali di Assistenza (75 mln di euro di competenza dell'esercizio 2021, 78 mln relativi all' esercizio 2022 e 81 mln relativi all'esercizio 2023). Per quanto riguarda il 2024 I crediti v/Stato per quota indistinta risultano essere in diminuzione. L'importo maggiore presente è dovuto all' incasso delle premialità delle annualità 2019 e 2020.

I crediti v/Stato per spesa corrente includono tutti i finanziamenti per FSN vincolato pari a complessivi 111 mln di euro di cui 42 mln relativi al 2024 (così come riepilogati nella tabella 3bis).

I Crediti v/Stato per spesa corrente – altro, pari a 155,8 mln di euro, riguardano principalmente i crediti per Legge 210 pari a euro 81 mln, crediti per PNRR conto esercizio pari a 55 mln di euro, crediti per IZS per 4 mln di euro, crediti per Gioco d'azzardo per 4,6 mln di euro, crediti per STP per 5 mln di euro .

I crediti v/Stato per investimenti corrispondono, ai sensi del D.Lgs. 118/2011, al totale dei crediti per progetti ammessi a finanziamento relativi in particolare al finanziamento del PNRR, finanziamento art. 20 della legge n. 67 del 1988, Finanziamenti strutturali per superamento O.P.G. (Ospedali Psichiatrici Giudiziari) ed art. 71 L. 448/98.

I crediti per la ricerca riguardano i due IRCCS pubblici.

I crediti dello Stato sono stati riconciliati con i residui attivi della contabilità finanziaria e con l'ufficio 9 dell'IGESPES – MEF.

CODICE MOD. SP	CREDITI	VALORE NOMINALE DEI CREDITI AL 31/12/2024 PER ANNO DI FORMAZIONE					
		Anno 2020 e precedenti	Anno 2021	Anno 2022	Anno 2023	Anno 2024	Totale
	CREDITI V/STATO - PARTE CORRENTE	82.929	106.746	112.831	145.296	163.825	613.627
	Crediti v/Stato per spesa corrente e accantonamenti	10.749	93.119	104.373	106.588	142.975	457.804
ABA201	Crediti v/Stato per spesa corrente - FSN indistinto	-	75.281	77.821	81.034	112.545	346.681
ABA220	Crediti v/Stato per spesa corrente - FSN vincolato	10.749	17.837	26.552	25.554	30.430	111.123
ABA230	Crediti v/Stato per mobilità attiva extraregionale	-	-	-	-	-	-
ABA240	Crediti v/Stato per mobilità attiva internazionale	-	-	-	-	-	-
ABA250	Crediti v/Stato per acconto quota fabbisogno sanitario regionale standard	-	-	-	-	-	-
ABA260	Crediti v/Stato per finanziamento sanitario aggiuntivo corrente	-	-	-	-	-	-
	Crediti v/Stato - altro:	72.180	15.627	8.458	38.708	20.850	155.823
ABA270	Crediti v/Stato per spesa corrente - altro	72.180	15.627	8.458	38.708	20.850	155.823
ABA271	Crediti v/Stato per spesa corrente per STP (ex D.lgs. 286/98)	-	-	-	-	-	-
	CREDITI V/STATO - INVESTIMENTI	284.682	17.853	684.012	174.856	192.183	1.353.586
ABA280	Crediti v/Stato per finanziamenti per investimenti	284.682	17.853	684.012	174.856	192.183	1.353.586
		-	-	-	-	-	-
		-	-	-	-	-	-
		-	-	-	-	-	-
ABA290	CREDITI V/STATO - RICERCA	3.449	-	32	237	3.624	7.341
ABA300	Crediti v/Stato per ricerca corrente - Ministero della Salute	590	-	32	17	122	760
ABA310	Crediti v/Stato per ricerca finalizzata - Ministero della Salute	429	-	-	220	2.275	2.925
ABA320	Crediti v/Stato per ricerca - altre Amministrazioni centrali	-	-	-	-	-	-
ABA330	Crediti v/Stato per ricerca - finanziamenti per investimenti	2.430	-	-	-	1.226	3.656
ABA340	Crediti v/Regioni e Province Autonome	-	-	-	-	10	10
ABA200	TOTALE CREDITI V/STATO	371.960	126.599	796.874	320.390	359.632	1.974.565
ABA360	CREDITI V/REGIONE O P.A. PER SPESA CORRENTE	-	-	-	93.046	366.633	459.680
	Crediti v/Regione o P.A. per finanziamento sanitario ordinario corrente	-	-	-	-	-	-
ABA390	Crediti v/Regione o Provincia Autonoma per quota FSR	-	-	-	-	-	-
ABA400	Crediti v/Regione o Provincia Autonoma per mobilità attiva intraregionale	-	-	-	-	-	-
ABA410	Crediti v/Regione o Provincia Autonoma per mobilità attiva extraregionale	-	-	-	-	-	-
ABA420	Crediti v/Regione o Provincia Autonoma per acconto quota FSR	-	-	-	-	-	-
ABA430	Crediti v/Regione o Provincia Autonoma per finanziamento sanitario aggiuntivo corrente LEA	-	-	-	-	-	-
ABA440	Crediti v/Regione o Provincia Autonoma per finanziamento sanitario aggiuntivo corrente extra LEA	-	-	-	-	-	-
ABA450	Crediti v/Regione o Provincia Autonoma per spesa corrente - altro	-	-	-	93.046	366.633	459.680
ABA451	Crediti v/Regione o Provincia Autonoma per spesa corrente - STP (ex D.lgs. 286/98)	-	-	-	-	-	-
ABA460	Crediti v/Regione o Provincia Autonoma per ricerca	-	-	-	-	-	-
		-	-	-	-	-	-
ABA461	Crediti v/Regione o Provincia Autonoma per mobilità attiva internazionale	-	-	-	-	-	-
		-	-	-	-	-	-
ABA470	CREDITI V/REGIONE O P.A. PER VERSAMENTI A PATRIMONIO NETTO	242.495	2.227	52.224	26.616	146.051	469.613
ABA480	Crediti v/Regione o Provincia Autonoma per finanziamenti per investimenti	242.495	2.227	52.224	26.616	146.051	469.613
ABA490	Crediti v/Regione o Provincia Autonoma per incremento fondo dotazione	-	-	-	-	-	-
	Crediti v/Regione o P.A. per ripiano perdite	-	-	-	-	-	-
ABA500	Crediti v/Regione o Provincia Autonoma per ripiano perdite	-	-	-	-	-	-
ABA501	Crediti v/Regione o Provincia Autonoma per anticipazione ripiano disavanzo programmato dai Piani aziendali di cui all'art. 1, comma 538 L. 208/2015	-	-	-	-	-	-
ABA510	Crediti v/Regione per copertura debiti al 31/12/2005	-	-	-	-	-	-
ABA520	Crediti v/Regione o Provincia Autonoma per ricostruzione risorse da investimenti esercizi precedenti	-	-	-	-	-	-
ABA521	CREDITI V/REGIONE O PROVINCIA AUTONOMA PER CONTRIBUTI L. 210/92	-	-	-	-	-	-
ABA522	CREDITI V/REGIONE O PROVINCIA AUTONOMA PER CONTRIBUTI L. 210/92 - AZIENDE SANITARIE	-	-	-	-	-	-
ABA530	TOTALE CREDITI V/REGIONE O PROVINCIA AUTONOMA	242.495	2.227	52.224	119.663	512.684	929.292

Tab.6 – Valore nominale dei crediti distinti per anno di formazione – I parte

CODICE MOD. SP	CREDITI	VALORE NOMINALE DEI CREDITI AL 31/12/2024 PER ANNO DI FORMAZIONE					
		Anno 2020 e precedenti	Anno 2021	Anno 2022	Anno 2023	Anno 2024	Totale
ABA530	Crediti v/Comuni	17.748	920	1.334	1.852	3.471	25.325
ABA550	CREDITI V/AZIENDE SANITARIE PUBBLICHE DELLA REGIONE						
ABA560	Crediti v/Aziende sanitarie pubbliche della Regione - per mobilità in compensazione						
ABA570	Crediti v/Aziende sanitarie pubbliche della Regione - per mobilità non in compensazione						
ABA580	Crediti v/Aziende sanitarie pubbliche della Regione - per altre prestazioni						
ABA590	Acconto quota FSR da distribuire						
ABA591	Crediti v/Aziende sanitarie pubbliche della Regione per anticipazione ripiano disavanzo programmato dai Piani aziendali di cui all'art. 1, comma 528, L. 208/2015						
ABA600	Crediti v/Aziende sanitarie pubbliche Extraregione	3.209	197	8	33	2.213	5.661
ABA601	Crediti v/Aziende sanitarie pubbliche della Regione - per Contributi da Aziende sanitarie pubbliche della Regione o Prov. Aut. (extra fondo)						
ABA540	TOTALE CREDITI V/AZIENDE SANITARIE PUBBLICHE	3.209	197	8	33	2.213	5.661
ABA610	CREDITI V/SOCIETA' PARTECIPATE E/O ENTI DIPENDENTI	3.766	0	7.954	187	1.448	13.355
ABA620	Crediti v/enti regionali	397	-	124	30	376	927
		20	-	-	30	21	72
ABA630	Crediti v/sperimentazioni gestionali	-	-	-	-	-	-
		-	-	-	-	-	-
ABA640	Crediti v/altre partecipate	3.369	0	7.830	157	1.072	12.428
ABA650	Crediti v/Eario	3.575	687	3.782	4.508	8.063	20.614
ABA660	CREDITI V/ALTRI	114.665	8.212	112.304	7.590	162.442	405.213
ABA670	Crediti v/clienti privati	14.535	6.028	3.052	5.662	11.819	41.097
ABA680	Crediti v/gestioni liquidatorie	18	1.515	93	49	1.586	1.173
		-	-	-	-	-	-
ABA690	Crediti v/altri soggetti pubblici	5.645	1.808	1.496	221	17.775	26.945
		-	-	-	-	-	-
ABA700	Crediti v/altri soggetti pubblici per ricerca	105	-	-	-	6.063	6.168
		-	-	-	-	-	-
ABA710	Altri crediti diversi	38.592	296	107.665	1.547	125.190	273.289
ABA711	Altri Crediti diversi	43.655	296	107.665	1.547	125.190	278.352
		-	-	-	-	-	-
ABA712	Note di credito da emettere (diverse)	-	-	-	-	-	-
		-	-	-	-	-	-
ABA713	Altri Crediti verso erogatori (privati accreditati e convenzionati) di prestazioni sanitarie	55.770	72	91	160	447	56.540
ABA714	Altri Crediti verso erogatori (privati accreditati e convenzionati) di prestazioni sanitarie	55.770	72	91	160	515	56.608
		-	-	-	-	-	-
ABA715	Note di credito da emettere (privati accreditati e convenzionati)	-	-	-	-	68	68

Tab. 6 – Valore nominale dei crediti distinti per anno di formazione – II parte

Si riporta l'elenco dei crediti v/Stato per finanziamenti vincolati.

VINCOLATI	2013	2014	2021	2022	2023	2024	Totale
CONTRIBUTI PER SESSIONI DI PSICOTERAPIA	-	-	-	-	-	331	331
CORSI MMG	-	-	-	-	-	1.156	1.156
EMERSIONE RAPPORTI LAVORO IRREGOLARI	-	-	-	-	-	11.405	11.405
FIBROSI CISTICA	93	93	-	-	-	-	185
FONDO PER PRESTAZIONI IRCCS RESE A PAZIENTI IN MOBILITA' ATTIVA	-	-	-	-	765	765	1.530
FUNZIONI ASSISTENZIALI EROGATE DALLE FARMACIE	-	-	-	1.119	-	1.886	3.005
MEDICINA PENITENZIARIA	-	-	-	-	-	3.022	3.022
OBIETTIVI DI PIANO	10.000	-	16.710	18.331	17.780	20.674	83.495
OPG	-	-	-	-	-	743	743

PIANO NAZIONALE MALATTIE RARE	-	-	-	-	1.852	1.852	3.704
RIORGANIZZAZIONE DELLA RETE DEI LABO- RATORI DEL S.S.N.	-	-	-	2.216	-	-	2.216
SCONTO FARMACIE	-	-	-	-	-	199	199
SICUREZZA AMBIENTI LUOGHI DI LAVORO - SE EX ART.50	-	-	-	-	-	133	133
Totale complessivo	10.093	93	16.710	21.665	20.397	42.166	111.123

Tab. 6 bis Dettaglio dei crediti vincolati da FSN distinti per anno di formazione

CRED01 – SI	Nel corso dell’esercizio sono state effettuate svalutazioni di crediti iscritti nell’attivo circolante.
-------------	---

CODICE MOD. SP	CREDITI	VALORE NETTO DEI CREDITI AL 31/12/2024 PER SCADENZA		
		Entro 12 mesi	Tra 1 e 5 anni	Oltre 5 anni
	CREDITI V/STATO - PARTE CORRENTE	613.627	-	-
	Crediti v/Stato per spesa corrente e acconti:	457.804	-	-
ABA201	Crediti v/Stato per spesa corrente - FSN Indistinto	346.681	-	-
ABA220	Crediti v/Stato per spesa corrente - FSN vincolato	111.123	-	-
ABA230	Crediti v/Stato per mobilità attiva extraregionale	-	-	-
ABA240	Crediti v/Stato per mobilità attiva internazionale	-	-	-
ABA250	Crediti v/Stato per acconto quota fabbisogno aggravato regionale standard	-	-	-
ABA260	Crediti v/Stato per finanziamento sanitario aggravato corrente	-	-	-
	Crediti v/Stato - altro:	155.823	-	-
ABA270	Crediti v/Stato per spesa corrente - altro	155.823	-	-
ABA271	Crediti v/Stato per spesa corrente per STP (ex D.lgs. 286/98)	-	-	-
	CREDITI V/STATO - INVESTIMENTI	389.692	963.339	556
ABA280	Crediti v/Stato per finanziamenti per investimenti	389.692	963.339	556
		-	-	-
		-	-	-
ABA290	CREDITI V/STATO - RICERCA	6.824	528	-
ABA300	Crediti v/Stato per ricerca corrente - Ministero della Salute	233	528	-
ABA310	Crediti v/Stato per ricerca finalizzata - Ministero della Salute	2.925	-	-
ABA320	Crediti v/Stato per ricerca - altre Amministrazioni centrali	-	-	-
ABA330	Crediti v/Stato per ricerca - finanziamenti per investimenti	3.666	-	-
ABA340	Crediti v/Statore	10	-	-
ABA200	TOTALE CREDITI V/STATO	1.010.143	963.866	556
ABA360	CREDITI V/REGIONE O P.A. PER SPESA CORRENTE	459.680	-	-
	Crediti v/Regione o P.A. per finanziamento sanitario ordinario scadente:	-	-	-
ABA390	Crediti v/Regione o Provincia Autonoma per quota FSR			
ABA400	Crediti v/Regione o Provincia Autonoma per mobilità attiva intraregionale			
ABA410	Crediti v/Regione o Provincia Autonoma per mobilità attiva extraregionale			
ABA420	Crediti v/Regione o Provincia Autonoma per acconto quota FSR			
ABA430	Crediti v/Regione o Provincia Autonoma per finanziamento sanitario aggravato corrente LEA			
ABA440	Crediti v/Regione o Provincia Autonoma per finanziamento sanitario aggravato corrente extra LEA			
ABA450	Crediti v/Regione o Provincia Autonoma per spesa corrente - altro	459.680		
ABA451	Crediti v/Regione o Provincia Autonoma per spesa corrente - STP (ex D.lgs. 286/98)			
ABA460	Crediti v/Regione o Provincia Autonoma per ricerca			
ABA461	Crediti v/Regione o Provincia Autonoma per mobilità attiva internazionale			
ABA470	CREDITI V/REGIONE O P.A. PER VERSAMENTI A PATRIMONIO NETTO	136.188	333.425	-
ABA480	Crediti v/Regione o Provincia Autonoma per finanziamenti per investimenti	136.188	333.425	
ABA490	Crediti v/Regione o Provincia Autonoma per incremento fondo dotazione			
	Crediti v/Regione o P.A. per ripiano perdite:	-	-	-
ABA500	Crediti v/Regione o Provincia Autonoma per ripianto perdite			
ABA501	Crediti v/Regione o Provincia Autonoma per anticipazione ripiano disavanzo programmato dai Piani aziendali di cui all'art. 1, comma 528, L. 208/2015			
ABA510	Crediti v/Regione per copertura debiti al 31/12/2005			
ABA520	Crediti v/Regione o Provincia Autonoma per ricostituzione risorse da investimenti esercizi precedenti			
ABA521	CREDITI V/REGIONE O PROVINCIA AUTONOMA PER CONTRIBUTI L. 210/92			
ABA522	CREDITI V/REGIONE O PROVINCIA AUTONOMA PER CONTRIBUTI L. 210/92 - AZIENDE SANITARIE			
ABA360	TOTALE CREDITI V/REGIONE O PROVINCIA AUTONOMA	595.867	333.425	-

Tab.7 – Valore netto dei crediti per anno di scadenza – I parte

CODICE MOD. SP	CREDITI	VALORE NETTO DEI CREDITI AL 31/12/2024 PER SCADENZA		
		Entro 12 mesi	Tra 1 e 5 anni	Oltre 5 anni
ABA530	Crediti v/Comuni	21.485	3.840	
ABA550	CREDITI V/AZIENDE SANITARIE PUBBLICHE DELLA REGIONE			
ABA560	Crediti v/Aziende sanitarie pubbliche della Regione - per mobilità in compensazione			
ABA570	Crediti v/Aziende sanitarie pubbliche della Regione - per mobilità non in compensazione			
ABA580	Crediti v/Aziende sanitarie pubbliche della Regione - per altre prestazioni			
ABA590	Acconto quota FSR da distribuire			
ABA591	Crediti v/Aziende sanitarie pubbliche della Regione per anticipazione ripiano disavanzo programmato dai Piani aziendali di cui all'art. 1, comma 528, L. 208/2015			
ABA600	Crediti v/Aziende sanitarie pubbliche Extraregione	5.661		
ABA601	Crediti v/Aziende sanitarie pubbliche della Regione - per Contributi da Aziende sanitarie pubbliche della Regione o Prov. Aut. (extra fondo)			
ABA540	TOTALE CREDITI V/AZIENDE SANITARIE PUBBLICHE	5.661		
ABA610	CREDITI V/SOCIETA' PARTECIPATE E/O ENTI DIPENDENTI	13.355	-	-
ABA620	Crediti v/enti regionali	928	-	-
		-	-	-
ABA630	Crediti v/sperimentazioni gestionali	-	-	-
		-	-	-
ABA640	Crediti v/altre partecipate	12.428	-	-
		-	-	-
		-	-	-
ABA650	Crediti v/Erario	20.614	-	-
		-	-	-
		-	-	-
ABA660	CREDITI V/ALTRI	365.480	38.330	1.404
ABA670	Crediti v/clienti privati	23.266	17.831	-
ABA680	Crediti v/gestioni liquidatorie	42	-	1.130
		-	-	-
ABA690	Crediti v/altri soggetti pubblici	24.678	2.268	-
		-	-	-
ABA700	Crediti v/altri soggetti pubblici per ricerca	6.168	-	-
		-	-	-
ABA710	Altri crediti diversi	254.803	18.213	273
ABA711	Altri Crediti diversi	254.803	18.213	273
		-	-	-
ABA712	Note di credito da emettere (diverse)	-	-	-
		-	-	-
ABA713	Altri Crediti verso erogatori (privati accreditati e convenzionati) di prestazioni sanitarie	56.522	18	-
ABA714	Altri Crediti verso erogatori (privati accreditati e convenzionati) di prestazioni sanitarie	56.590	18	-
		-	-	-
ABA715	Note di credito da emettere (privati accreditati e convenzionati) di prestazioni sanitarie	68	-	-
		-	-	-

Tab. 7 – Valore netto dei crediti per anno di scadenza – Il parte

I crediti sono compensati in sede di consolidamento e non vi sono state squadrature e/o disallineamenti. Si riportano i totali consolidati.

7. Attività finanziarie che non costituiscono immobilizzazioni

Non sono presenti Attività finanziarie che non costituiscono immobilizzazioni.

8. Disponibilità liquide

CODICE MOD. SP	DISPONIBILITA' LIQUIDE	Valore iniziale	MOVIMENTI DELL'ESERCIZIO		Valore finale
			Incrementi	Decrementi	
ABA760	Cassa	5.254	25.808	27.595	3.467
ABA770	Istituto Tesoriere	501.574	6.754.115	7.006.437	249.251
ABA780	Tesoreria Unica	1.017.790	9.233.418	9.822.741	428.468
ABA790	Conto corrente postale	8.447	6.856	6.858	8.444
ABA750	TOTALE DISPONIBILITA' LIQUIDE	1.533.065	16.020.197	16.863.632	689.631

Tab.8 – Movimentazione delle disponibilità liquide

I valori sopra riportati comprendono la sola cassa e le disponibilità bancarie delle Aziende Sanitarie. La riduzione del valore della Tesoreria Unica è dovuto a seguito del non completo trasferimento nel 2024 da parte della Ragioneria Regionale di somme verso la tesoreria sanitaria Regionale per copertura delle attività sanitarie di anni precedenti finanziate dal bilancio autonomo Regionale.

B.IV.3)	Tesoreria Unica	428.468
---------	-----------------	---------

I movimenti dell'istituto tesoriere (tesoreria unica regionale) registrati in contabilità generale hanno trovato riscontro con le risultanze dei prospetti SIOPE così come riportati ed allegati al rendiconto finanziario.

DL01 – Fondi vincolati.

DL01 – NO	Le disponibilità liquide comprendono fondi vincolati.
------------------	---

Altre informazioni relative alle disponibilità liquide.

Informazione	Caso presente in azienda?		Se sì, illustrare
DL02 – Gravami. Sulle disponibilità liquide dell'azienda vi sono gravami quali pignoramenti ecc?		SI	Importi minori.
DL03 – Altro. Esistono altre informazioni che si ritiene necessario fornire per soddisfare la regola generale secondo cui "Se le informazioni richieste da specifiche disposizioni di legge non sono sufficienti a dare una rappresentazione veritiera e corretta, si devono fornire le informazioni complementari necessarie allo scopo" (art 2423 cc)?			

9. Ratei e risconti attivi

Il dettaglio è riportato sulle singole note integrative aziendali.

10. Patrimonio netto

CODICE MOD. SP	PATRIMONIO NETTO	MOVIMENTI DELL'ESERCIZIO						Consistenza finale
		Consistenza iniziale	Giroconti e Riclassificazioni	Assegnazioni nel corso dell'esercizio	Utilizzi per sterilizzazioni nel corso dell'esercizio	Altre variazioni (+/-)	Risultato di esercizio (+/-)	
PAA000	FONDO DI DOTAZIONE	34.967	0	0	0	0	0	34.967
PAA010	FINANZIAMENTI PER INVESTIMENTI	3.211.086	8.720	232.910	-157.983	-3.681	0	3.291.051
PAA020	Finanziamenti per beni di prima dotazione	5.887	0	0	-1.784	0	0	4.103
PAA030	Finanziamenti da Stato per investimenti	2.182.069	-37.083	44.685	-69.645	-1.438	0	2.088.578
PAA040	Finanziamenti da Stato per investimenti - ex art. 20 legge 67/99	938.308	-37.107	5.635	-43.845	-1	0	862.990
PAA050	Finanziamenti da Stato per investimenti - ricerca	2.767	0	0	-107	0	0	2.661
PAA060	Finanziamenti da Stato per investimenti - altro	1.210.963	0	39.050	-25.693	-1.414	0	1.222.927
PAA070	Finanziamenti da Regione per investimenti	111.162	16.368	191.642	-35.355	-1.874	0	280.843
PAA080	Finanziamenti da altri soggetti pubblici per investimenti	718.119	2.636	4.963	-11.790	-369	0	713.558
PAA090	Finanziamenti per investimenti da rettificare contributi in conto esercizio	223.859	16.746	2.773	-39.409	0	0	203.969
PAA100	RISERVE DA DONAZIONI E LASCI VINCOLATI AD INVESTIMENTI	17.583	1.263	635	-3.923	290	0	15.548
PAA110	ALTRE RISERVE	4.398	0	0	0	3	0	4.400
PAA120	Riserve da rivalutazioni	0	0	0	0	0	0	0
PAA130	Riserve da plusvalenze da reinvestire	94	0	0	0	3	0	96
PAA140	Contributi da reinvestire	432	-423	0	0	0	0	9
PAA150	Riserve da utili di esercizio destinati ad investimenti	661	423	0	0	0	0	1.084
PAA160	Riserve diverse	3.211	0	0	0	0	0	3.211
PAA170	CONTRIBUTI PER RIPIANO PERDITE	0	0	27.132	0	-27.132	0	0
PAA180	Contributi per copertura debiti al 31/12/2005	0	0	0	0	0	0	0
PAA190	Contributi per ricostituzione riserve da investimenti esercizi precedenti	0	0	0	0	0	0	0
PAA200	Altro	0	0	27.132	0	-27.132	0	0
PAA210	UTILI (PERDITE) PORTATI A NUOVO	6.272	0	0	166	0	0	6.438
PAA220	UTILE (PERDITA) D'ESERCIZIO	-38.542	0	0	38.542	-84.389	-84.389	-84.389
PAZ999	TOTALE PATRIMONIO NETTO	3.235.764	9.982	260.677	-161.906	8.187	-84.389	3.268.315

Tab.9 – Consistenza Movimentazioni e Utilizzazioni del Patrimonio Netto

PAA010	A.II) FINANZIAMENTI PER INVESTIMENTI	3.291.051
--------	--------------------------------------	-----------

Nella voce sono riepilogati tutti i finanziamenti per investimenti ricevuti dallo Stato, dalla Regione o da altri soggetti pubblici ove sia obbligatoria la sterilizzazione degli ammortamenti correlati ai beni acquistati con il suddetto finanziamento.

PAA170	A.V) CONTRIBUTI PER RIPIANO PERDITE	0
PAA210	A.VI) UTILI (PERDITE) PORTATI A NUOVO	6.438

La somma degli utili degli anni precedenti è stato portato a nuovo al netto delle somme erogate alle aziende per ripiano perdite così come da Tavolo di Verifica Esercizio 2024. L'importo residuo al netto dei ripiani per la GSA finale era pari a zero euro.

11. Fondi per rischi e oneri

I fondi rischi delle aziende comprendono tutti gli accantonamenti effettuati per i contenziosi in corso soprattutto con le Strutture Private Accreditate e contenziosi con il personale, l'autoassicurazione, ecc.

CODICE MOD. SP	FONDO RISCHI E ONERI	Consistenza iniziale	Accantonamenti dell'esercizio	Riclassifiche dell'esercizio / Riconciliazione	Utilizzi	Valore finale
PBA000	FONDI PER IMPOSTE, ANCHE DIFFERITE	3.452	2.767	0	-1.133	5.085
PBA010	FONDI PER RISCHI	307.545	63.195	-23.853	-57.175	289.712
PBA020	Fondo rischi per cause civili ed oneri processuali	66.180	14.293	-4.525	-14.332	61.616
PBA030	Fondo rischi per contenzioso personale dipendente	46.428	9.445	-10.378	-6.851	38.644
PBA040	Fondo rischi connessi all'acquisto di prestazioni sanitarie da privato	21.080	4.540	0	-15	25.605
PBA050	Fondo rischi per copertura diretta dei rischi (autoassicurazione)	127.351	25.094	-8.808	-22.717	120.920
PBA051	Fondo rischi per franchigia assicurativa	5.156	4.653	0	-3.565	6.243
PBA052	Fondo rischi per interessi di mora	11.552	3.362	161	-4.248	10.827
PBA060	Altri fondi rischi	29.798	1.808	-304	-5.447	25.855
PBA070	FONDI DA DISTRIBUIRE	124.189	0	99.397	0	223.586
PBA080	FSR indistinto da distribuire	0	0	0	0	0
PBA090	FSR vincolato da distribuire	0	0	0	0	0
PBA100	Fondo per ripiano disavanzi pregressi	0	0	0	0	0
PBA110	Fondo finanziamento sanitario aggiuntivo corrente LEA	0	0	0	0	0
PBA120	Fondo finanziamento sanitario aggiuntivo corrente extra LEA	0	0	0	0	0
PBA130	Fondo finanziamento per ricerca	0	0	0	0	0
PBA140	Fondo finanziamento per investimenti	124.189	0	99.397	0	223.586
PBA141	Fondo finanziamento sanitario aggiuntivo corrente (extra fondo) - Risorse aggiuntive da bilancio regionale a titolo di copertura extra LEA	0	0	0	0	0
PBA150	QUOTE INUTILIZZATE CONTRIBUTI	276.970	36.226	19.299	-78.287	254.354
PBA151	Quote inutilizzate contributi da Regione o Prov. Aut. per quota F.S. indistinto	47.404	4.206	18.268	-43.675	26.203
PBA160	Quote inutilizzate contributi da Regione o Prov. Aut. per quota F.S. vincolato	76.542	6.548	-2.384	-10.263	70.443
PBA170	Quote inutilizzate contributi vincolati da soggetti pubblici (extra fondo)	122.347	19.767	1.838	-19.213	124.738
PBA180	Quote inutilizzate contributi per ricerca	20.211	3.454	274	-4.130	19.808
PBA190	Quote inutilizzate contributi vincolati da privati	10.466	2.251	1.304	-1.005	13.161
PBA200	ALTRI FONDI PER ONERI E SPESE	611.935	184.399	10.387	-174.848	631.873
PBA210	Fondi integrativi pensione	0	0	0	0	0
PBA230	Fondo rinnovi contrattuali personale dipendente	117.649	88.487	-6.652	-94.475	105.009
PBA240	Fondo rinnovi convenzioni MMG/PLS/MCA	98.844	31.602	0	-65.130	65.316
PBA250	Fondo rinnovi convenzioni medici Sumai	12.131	6.636	0	-7.825	10.942
PBA260	Altri fondi per oneri e spese	382.324	55.739	17.057	-7.016	448.104
PBA270	Altri Fondi incentivati funzioni tecniche Art. 113 D.Lgs 50/2016	987	1.935	-19	-401	2.502
PBZ999	TOTALE FONDI RISCHI E ONERI	1.324.090	286.587	105.229	-311.442	1.404.609

Tab.10 – Consistenza e Movimentazioni dei Fondi Rischi e Oneri

12. Trattamento di fine rapporto

Si rinvia alle singole note integrative aziendali.

CODICE MOD. SP	TRATTAMENTO DI FINE RAPPORTO	Consistenza iniziale	Accantonamenti dell'esercizio	Utilizzi dell'esercizio	Valore finale
PCA000	FONDO PER PREMI OPFEROSITA' MEDICI SUMAI	50.491	10.045	-6.812	53.724
PCA010	FONDO PER TRATTAMENTO DI FINE RAPPORTO DIPENDENTI	0	0	0	0
PCA020	FONDO PER TRATTAMENTI DI QUIESCENZA E SIMILI	0	0	0	0
PCZ999	TOTALE TRATTAMENTO DI FINE RAPPORTO	50.491	10.045	-6.812	53.724

Tab.11 – Trattamento di fine rapporto

13. Debiti

CODICE MOD. SP	DEBITI	MOVIMENTI DELL'ESERCIZIO		Valore finale	di cui per fatture da ricevere	di cui per acquisti di beni iscritti tra le immobilizzazioni
		Incrementi	Decrementi			
PDA000	DEBITI PER MUTUI PASSIVI	-	-	-	-	-
PDA010	DEBITI V/STATO	47.868	183.646	112.052	119.462	-
PDA020	Debiti v/Stato per mobilità passiva extraregionale	-	-	-	-	-
PDA030	Debiti v/Stato per mobilità passiva internazionale	-	-	-	-	-
PDA040	Accanto quota FSR v/Stato	-	-	-	-	-
PDA050	Debiti v/Stato per restituzione finanziamenti - per ricerca	-	-	-	-	-
PDA060	Altri debiti v/Stato	47.868	183.646	112.052	119.462	-
PDA070	DEBITI V/REGIONE O PROVINCIA AUTONOMA	238.271.543	-	238.271.543	0	-
PDA080	Debiti v/Regione o Provincia Autonoma per finanziamenti - GSA	-	-	-	-	-
PDA081	Debiti v/Regione o Provincia Autonoma per finanziamenti	238.271.543	-	238.271.543	0	-
PDA090	Debiti v/Regione o Provincia Autonoma per mobilità passiva intraregionale	-	-	-	-	-
PDA100	Debiti v/Regione o Provincia Autonoma per mobilità passiva extraregionale	-	-	-	-	-
PDA101	Debiti v/Regione o Provincia Autonoma per mobilità passiva internazionale	-	-	-	-	-
PDA110	Accanto quota FSR da Regione o Provincia Autonoma	-	-	-	-	-
PDA111	Accanto da Regione o Provincia Autonoma per anticipazione ripiano disavanzo programmato dai Piani aziendali di cui all'art. 1, comma 528, L. 208/2015	-	-	-	-	-
PDA112	Debiti v/Regione o Provincia Autonoma per contributi L. 210/92	-	-	-	-	-
PDA120	Altri debiti v/Regione o Provincia Autonoma - GSA	-	-	-	-	-
PDA121	Altri debiti v/Regione o Provincia Autonoma	-	-	-	-	-
PDA130	DEBITI V/COMUNI	7.196.256	4.485.919	7.518.255	4.163.918	1.826.301
PDA150	DEBITI VIAZIENDE SANITARIE PUBBLICHE DELLA REGIONE	-	-	-	-	-
PDA160	Debiti v/Aziende sanitarie pubbliche della Regione - per quota FSR	-	-	-	-	-
PDA170	Debiti v/Aziende sanitarie pubbliche della Regione - per finanziamento sanitario aggiuntivo corrente LEA	-	-	-	-	-
PDA180	Debiti v/Aziende sanitarie pubbliche della Regione - per finanziamento sanitario aggiuntivo corrente extra LEA	-	-	-	-	-
PDA190	Debiti v/Aziende sanitarie pubbliche della Regione - per mobilità in compensazione	-	-	-	-	-
PDA200	Debiti v/Aziende sanitarie pubbliche della Regione - per mobilità non in compensazione	-	-	-	-	-
PDA210	Debiti v/Aziende sanitarie pubbliche della Regione - per altre prestazioni	-	-	-	-	-
PDA211	Debiti v/Aziende sanitarie pubbliche della Regione - altre prestazioni per STP	-	-	-	-	-
PDA212	Debiti v/Aziende sanitarie pubbliche della Regione - per Contributi da Aziende sanitarie pubbliche della Regione o Prov. Aut. (extra fondo)	-	-	-	-	-
PDA213	Debiti v/Aziende sanitarie pubbliche della Regione - per contributi L. 210/92	-	-	-	-	-
PDA220	Debiti v/Aziende sanitarie pubbliche Estraregione	3.781.407	9.069.977	2.836.123	10.015.261	6.883.649
PDA230	Debiti v/Aziende sanitarie pubbliche della Regione per versamenti c/patrimonio netto	-	-	-	-	-
PDA231	Debiti v/Aziende sanitarie pubbliche della Regione per versamenti c/patrimonio netto - finanziamenti per investimenti	-	-	-	-	-
PDA232	Debiti v/Aziende sanitarie pubbliche della Regione per versamenti c/patrimonio netto - incremento fondo dotazione	-	-	-	-	-
PDA233	Debiti v/Aziende sanitarie pubbliche della Regione per versamenti c/patrimonio netto - ripiano perdite	-	-	-	-	-
PDA234	Debiti v/Aziende sanitarie pubbliche della Regione per anticipazione ripiano disavanzo programmato dai Piani aziendali di cui all'art. 1, comma 528, L. 208/2015	-	-	-	-	-
PDA235	Debiti v/Aziende sanitarie pubbliche della Regione per versamenti c/patrimonio netto - altro	-	-	-	-	-
PDA140	TOTALE DEBITI VIAZIENDE SANITARIE PUBBLICHE	3.781.407	9.069.977	2.836.123	10.015.261	6.883.649
PDA240	DEBITI V/SOCIETA' PARTECIPATE E/O ENTI DIPENDENTI	34.158.195	147.812.357	132.431.125	49.539.427	12.060.066
PDA250	Debiti v/enti regionali	8.467.025	1.540.260	1.053.077	8.964.650	180.000
PDA260	Debiti v/sperimentazioni gestionali	-	-	-	-	-
PDA270	Debiti v/altre partecipate	25.691.170	146.383.000	131.488.393	40.584.777	11.880.066
PDA280	DEBITI V/FORNITORI	1.111.963.128	4.047.927.212	4.877.422.724	1.082.467.616	331.966.814
PDA290	Debiti verso erogatori (privati accreditati e convenzionati) di prestazioni sanitarie	314.836.290	638.390.696	641.132.999	312.093.987	72.373.339
PDA291	Debiti verso erogatori (privati accreditati e convenzionati) di prestazioni sanitarie	513.301.416	666.889.995	684.868.271	495.323.140	72.373.339
PDA292	Note di credito da ricevere (privati accreditati e convenzionati)	198.465.126	28.499.299	43.735.272	183.229.153	-
PDA300	Debiti verso altri fornitori	797.126.838	3.409.536.515	3.436.289.725	770.373.629	259.593.475
PDA301	Debiti verso altri fornitori	845.183.313	3.421.596.229	3.449.690.850	817.088.693	259.593.475
PDA302	Note di credito da ricevere (altri fornitori)	48.056.475	12.059.714	13.401.125	46.715.064	-
PDA310	DEBITI V/ISTITUTO TESORIERE	23.676.693	109.071.534	132.603.183	147.044	-
PDA320	DEBITI TRIBUTARI	132.417.902	1.570.445.070	1.559.078.190	143.782.781	-
PDA330	DEBITI V/ISTITUTI PREVIDENZIALI, ASSISTENZIALI E SICUREZZA SOCIALE	173.908.474	1.298.094.314	1.280.138.073	191.665.715	-
PDA340	DEBITI V/ALTRI	377.286.143	4.567.534.711	4.560.603.962	384.218.891	-
PDA350	Debiti v/altre finanziarie	-	-	-	-	-
PDA360	Debiti v/dipendenti	238.462.718	3.181.572.494	3.170.138.263	249.896.929	-
PDA370	Debiti v/gestioni liquidatorie	837.122	-	231.447	605.676	-
PDA380	Altri debiti diversi	137.986.302	1.385.962.217	1.390.234.233	133.716.286	-

Tab.12 – Consistenza e Movimentazioni dei Debiti

CODICE MOD. SP	DEBITI	DEBITI PER ANNO DI FORMAZIONE					
		Anno 2020 e precedenti	Anno 2021	Anno 2022	Anno 2023	Anno 2024	Totale
PDA000	DEBITI PER MUTUI PASSIVI	-	-	-	-	-	-
PDA010	DEBITI V/STATO	44	0	0	4	72	119
PDA020	Debiti v/Stato per mobilità passiva extraregionale	0	0	0	0	0	0
PDA030	Debiti v/Stato per mobilità passiva internazionale	0	0	0	0	0	0
PDA040	Acconto quota FSR v/Stato	0	0	0	0	0	0
PDA050	Debiti v/Stato per restituzione finanziamenti - per ricerca	0	0	0	0	0	0
PDA060	Altri debiti v/Stato	44	0	0	4	72	119
PDA070	DEBITI V/REGIONE O PROVINCIA AUTONOMA						-
PDA080	Debiti v/Regione o Provincia Autonoma per finanziamenti - GSA						
PDA081	Debiti v/Regione o Provincia Autonoma per finanziamenti						
PDA090	Debiti v/Regione o Provincia Autonoma per mobilità passiva intraregionale						
PDA100	Debiti v/Regione o Provincia Autonoma per mobilità passiva internazionale						
PDA101	Debiti v/Regione o Provincia Autonoma per mobilità passiva internazionale						
PDA110	Acconto quota FSR da Regione o Provincia Autonoma						
PDA111	Acconto da Regione o Provincia Autonoma per anticipazione ripiano disavanzo programmato dai Piani aziendali di cui all'art. 1, comma 528, L. 208/2015						
PDA112	Debiti v/Regione o Provincia Autonoma per contributi L. 210/92						
PDA120	Altri debiti v/Regione o Provincia Autonoma - GSA						
PDA121	Altri debiti v/Regione o Provincia Autonoma						
PDA130	DEBITI V/COMUNI	2.134	339	479	463	808	4.163
PDA150	DEBITI V/AZIENDE SANITARIE PUBBLICHE DELLA REGIONE						
PDA160	Debiti v/Aziende sanitarie pubbliche della Regione - per quota FSR						
PDA170	Debiti v/Aziende sanitarie pubbliche della Regione - per finanziamento sanitario aggiuntivo corrente LEA						
PDA180	Debiti v/Aziende sanitarie pubbliche della Regione - per finanziamento sanitario aggiuntivo corrente extra LEA						
PDA190	Debiti v/Aziende sanitarie pubbliche della Regione - per mobilità in compensazione						
PDA200	Debiti v/Aziende sanitarie pubbliche della Regione - per mobilità non in compensazione						
PDA210	Debiti v/Aziende sanitarie pubbliche della Regione - per altre prestazioni						
PDA211	Debiti v/Aziende sanitarie pubbliche della Regione - altre prestazioni per STP						
PDA212	Debiti v/Aziende sanitarie pubbliche della Regione - per Contributi da Aziende sanitarie pubbliche della Regione o Prov. Aut. (extra fondo)						
PDA213	Debiti v/Aziende sanitarie pubbliche della Regione - per contributi L. 210/92						
PDA220	Debiti v/Aziende sanitarie pubbliche Estraregione	535	316	660	779	7.725	10.015
PDA230	Debiti v/Aziende sanitarie pubbliche della Regione per versamenti c/capitalmonio netto	-	-	-	-	-	-
PDA231	Debiti v/Aziende sanitarie pubbliche della Regione per versamenti c/capitalmonio netto finanziamenti per investimenti	-	-	-	-	-	-
PDA232	Debiti v/Aziende sanitarie pubbliche della Regione per versamenti c/capitalmonio netto incremento fondo dotazione	-	-	-	-	-	-
PDA233	Debiti v/Aziende sanitarie pubbliche della Regione per versamenti c/capitalmonio netto ripiano perdite	-	-	-	-	-	-
PDA234	Debiti v/Aziende sanitarie pubbliche della Regione per anticipazione ripiano disavanzo programmato dai Piani aziendali di cui all'art. 1, comma 528, L. 208/2015	-	-	-	-	-	-
PDA235	Debiti v/Aziende sanitarie pubbliche della Regione per versamenti c/capitalmonio netto altro	-	-	-	-	-	-
PDA140	TOTALE DEBITI V/AZIENDE SANITARIE PUBBLICHE	535	316	660	779	7.725	10.015
PDA240	DEBITI V/SOCIETA' PARTECIPATE E ONI DIPENDENTI	2.765	8.782	147	12.313	25.533	49.540
PDA250	Debiti v/enti regionali	-	8.184	79	52	640	8.955
PDA260	Debiti v/sperimentazioni gestionali	-	-	-	-	-	-
PDA270	Debiti v/altre partecipate	2.765	598	68	12.261	24.893	40.585
PDA280	DEBITI V/FORNITORI	123.643	26.271	44.458	87.010	801.085	1.082.468
PDA290	Debiti verso erogatori (privati accreditati e convenzionati) di prestazioni sanitarie	85.261	16.075	23.292	9.027	178.439	312.094
PDA291	Debiti verso erogatori (privati accreditati e convenzionati) di prestazioni sanitarie	227.074	18.463	35.031	22.240	192.515	495.323
PDA292	Note di credito da ricevere (privati accreditati e convenzionati)	-141.813	-2.388	-11.740	-13.213	-14.076	-183.229
PDA300	Debiti verso altri fornitori	38.362	10.196	21.166	77.983	622.646	778.374
PDA301	Debiti verso altri fornitori	49.865	20.709	21.388	81.100	644.026	817.069
PDA302	Note di credito da ricevere (altri fornitori)	-11.483	-10.513	-222	-3.117	-21.380	-46.715
PDA310	DEBITI V/ISTITUTO TESORIERE	0	0	0	0	147	147
PDA320	DEBITI TRIBUTARI	3.148	305	1.404	20.154	118.782	143.793
PDA330	DEBITI V/ISTITUTI PREVIDENZIALI, ASSISTENZIALI E SICUREZZA SOCIALE	5.845	3.258	5.069	13.616	164.078	191.865
PDA340	DEBITI V/ALTRI	35.164	14.442	23.154	57.856	253.602	384.219
PDA350	Debiti v/altri finanziatori	0	0	0	0	0	0
PDA360	Debiti v/dipendenti	24.723	12.602	16.552	56.408	139.612	249.897
PDA370	Debiti v/gestioni liquidatorie	505	0	0	101	0	606
PDA380	Altri debiti diversi	9.937	1.840	6.601	1.348	113.990	133.716

Tab.13 – Dettaglio dei Debiti per anno di formazione

CODICE MOD. SP	DEBITI	DEBITI PER SCADENZA		
		Entro 12 mesi	Tra 1 e 5 anni	Oltre 5 anni
PDA000	DEBITI PER MUTUI PASSIVI	-	-	-
PDA010	DEBITI V/STATO	119.462	-	-
PDA020	Debiti v/Stato per mobilità passiva extraregionale	-	-	-
PDA030	Debiti v/Stato per mobilità passiva internazionale	-	-	-
PDA040	Acconto quota FSR v/Stato	-	-	-
PDA050	Debiti v/Stato per restituzione finanziamenti - per ricerca	-	-	-
PDA060	Altri debiti v/Stato	119.462	-	-
PDA070	DEBITI V/REGIONE O PROVINCIA AUTONOMA	-	-	-
PDA080	Debiti v/Regione o Provincia Autonoma per finanziamenti - GSA	-	-	-
PDA081	Debiti v/Regione o Provincia Autonoma per finanziamenti	-	-	-
PDA090	Debiti v/Regione o Provincia Autonoma per mobilità passiva intraregionale	-	-	-
PDA100	Debiti v/Regione o Provincia Autonoma per mobilità passiva extraregionale	-	-	-
PDA101	Debiti v/Regione o Provincia Autonoma per mobilità passiva internazionale	-	-	-
PDA110	Acconto quota FSR da Regione o Provincia Autonoma	-	-	-
PDA111	Acconto da Regione o Provincia Autonoma per anticipazione ripiano disavanzo programmato dai Piani aziendali di cui all'art. 1, comma 528, L. 208/2015	-	-	-
PDA112	Debiti v/Regione o Provincia Autonoma per contributi L. 210/92	-	-	-
PDA120	Altri debiti v/Regione o Provincia Autonoma - GSA	-	-	-
PDA121	Altri debiti v/Regione o Provincia Autonoma	-	-	-
PDA130	DEBITI V/COMUNI	3.890.193	273.725	-
PDA150	DEBITI V/AZIENDE SANITARIE PUBBLICHE DELLA REGIONE	-	-	-
PDA160	Debiti v/Aziende sanitarie pubbliche della Regione - per quota FSR	-	-	-
PDA170	Debiti v/Aziende sanitarie pubbliche della Regione - per finanziamento sanitario aggiuntivo corrente LEA	-	-	-
PDA180	Debiti v/Aziende sanitarie pubbliche della Regione - per finanziamento sanitario aggiuntivo corrente extra LEA	-	-	-
PDA190	Debiti v/Aziende sanitarie pubbliche della Regione - per mobilità in compensazione	-	-	-
PDA200	Debiti v/Aziende sanitarie pubbliche della Regione - per mobilità non in compensazione	-	-	-
PDA210	Debiti v/Aziende sanitarie pubbliche della Regione - per altre prestazioni	-	-	-
PDA211	Debiti v/Aziende sanitarie pubbliche della Regione - altre prestazioni per STP	-	-	-
PDA212	Debiti v/Aziende sanitarie pubbliche della Regione - per Contributi da Aziende sanitarie pubbliche della Regione o Prov. Aut. (extra fondo)	-	-	-
PDA213	Debiti v/Aziende sanitarie pubbliche della Regione - per contributi L. 210/92	-	-	-
PDA220	Debiti v/Aziende sanitarie pubbliche Extraregione	5.604.875	4.410.386	-
PDA230	Debiti v/Aziende sanitarie pubbliche della Regione per versamenti c/patrimonio netto	-	-	-
PDA231	Debiti v/Aziende sanitarie pubbliche della Regione per versamenti c/patrimonio netto - finanziamenti per investimenti	-	-	-
PDA232	Debiti v/Aziende sanitarie pubbliche della Regione per versamenti c/patrimonio netto - incremento fondo dotazione	-	-	-
PDA233	Debiti v/Aziende sanitarie pubbliche della Regione per versamenti c/patrimonio netto - ripiano perdite	-	-	-
PDA234	Debiti v/Aziende sanitarie pubbliche della Regione per anticipazione ripiano disavanzo programmato dai Piani aziendali di cui all'art. 1, comma 528, L. 208/2015	-	-	-
PDA235	Debiti v/Aziende sanitarie pubbliche della Regione per versamenti c/patrimonio netto - altro	-	-	-
PDA140	TOTALE DEBITI V/AZIENDE SANITARIE PUBBLICHE	5.604.875	4.410.386	-
PDA240	DEBITI V/SOCIETA' PARTECIPATE E/O ENTI DIPENDENTI	49.539.428	-	-
PDA250	Debiti v/enti regionali	8.954.650	-	-
PDA260	Debiti v/sperimentazioni gestionali	-	-	-
PDA270	Debiti v/altre partecipate	40.584.777	-	-
PDA280	DEBITI V/FORNITORI	1.034.424.540	48.043.075	-
PDA290	Debiti verso erogatori (privati accreditati e convenzionati) di prestazioni sanitarie	264.050.912	48.043.075	-
PDA291	Debiti verso erogatori (privati accreditati e convenzionati) di prestazioni sanitarie	399.788.139	95.535.000	-
PDA292	Note di credito da ricevere (privati accreditati e convenzionati)	135.737.228	47.491.925	-
PDA300	Debiti verso altri fornitori	770.373.628	-	-
PDA301	Debiti verso altri fornitori	817.088.693	-	-
PDA302	Note di credito da ricevere (altri fornitori)	46.715.064	-	-
PDA310	DEBITI V/ISTITUTO TESORIERE	147.044	-	-
PDA320	DEBITI TRIBUTARI	143.792.779	-	-
PDA330	DEBITI V/ISTITUTI PREVIDENZIALI, ASSISTENZIALI E SICUREZZA SOCIALE	191.865.249	-	-
PDA340	DEBITI V/ALTRI	367.230.842	16.988.051	-
PDA350	Debiti v/altri finanziatori	-	-	-
PDA360	Debiti v/dipendenti	232.908.878	16.988.051	-
PDA370	Debiti v/gestioni liquidatorie	605.676	-	-
PDA380	Altri debiti diversi	133.716.289	-	-

Tab.14 – Dettaglio dei debiti per scadenza

DB01 – Transazioni

DB01 – SI	<u>La sezione di analisi dei debiti v/fornitori è dettagliatamente riportata nella relazione sulla gestione.</u>
-----------	--

Altre informazioni relative a debiti.

Informazione	Caso presente in azienda?		Se sì, illustrare
DB02 – Altro. Esistono altre informazioni che si ritiene necessario fornire per soddisfare la regola generale secondo cui “Se le informazioni richieste da specifiche disposizioni di legge non sono sufficienti a dare una rappresentazione veritiera e corretta, si devono fornire le informazioni complementari necessarie allo scopo” (art 2423 cc)?	NO		

14. Ratei e risconti passivi

Si rinvia alle singole note integrative aziendali.

Altre informazioni relative a ratei e risconti passivi.

Informazione	Caso presente in azienda?		Se sì, illustrare
RP01 – Altro. Esistono altre informazioni che si ritiene necessario fornire per soddisfare la regola generale secondo cui “Se le informazioni richieste da specifiche disposizioni di legge non sono sufficienti a dare una rappresentazione veritiera e corretta, si devono fornire le informazioni complementari necessarie allo scopo” (art 2423 cc)?	NO		

15. Conti d’ordine

CODICE MOD. SP	CONTI D'ORDINE	Valore iniziale	Incrementi	Decrementi	Valore finale
PFA000	CANONI DI LEASING ANCORA DA PAGARE	33	0	0	33
PFA010	DEPOSITI CAUZIONALI	0	0	0	0
PFA020	BENI IN COMODATO	9.191	5.493	-1.027	13.657
PFA021	CANONI DI PROJECT FINANCING ANCORA DA PAGARE	0	159.498	-4.997	154.501
PFA030	ALTRI CONTI D'ORDINE	66.287	15.857	-15.383	66.761

Tab.15 – Dettagli e Movimentazioni dei Conti D’ordine

La voce si riferisce a canoni di leasing ancora da pagare, beni in comodato ed altri.

Altre informazioni relative a conti d’ordine.

Informazione	Caso presente in azienda?		Se sì, illustrare
CO01. Sono state attivate operazioni di project finance?	NO		
CO02. Esistono beni dell’Azienda presso terzi (in			

deposito, in pegno o in comodato)?			
CO03 – Altro. Esistono altre informazioni che si ritiene necessario fornire per soddisfare la regola generale secondo cui “Se le informazioni richieste da specifiche disposizioni di legge non sono sufficienti a dare una rappresentazione veritiera e corretta, si devono fornire le informazioni complementari necessarie allo scopo” (art 2423 cc)?			

16. Contributi in conto esercizio

CODICE MOD. CE	CONTRIBUTI IN C/ESERCIZIO	Quota capitaria	Funzioni	Altro	Note
AA0030	Contributi da Regione o Prov. Aut. per quota F.S. regionale indistinto	7.749.902	240.500	442.578	Note regionali di assegnazioni 2024 n. 215638/2025, n. 215656/2025, n. 215688/2025, n. 215704/2025.
AA0080	Contributi da Regione o Prov. Aut. (extra fondo) - Risorse aggiuntive da bilancio regionale a titolo di copertura LEA	48.000	0	0	
AA0090	Contributi da Regione o Prov. Aut. (extra fondo) - Risorse aggiuntive da bilancio regionale a titolo di copertura extra LEA	0	0	0	

Tab.16 – Dettagli contributi in conto esercizio

Le tabelle relative agli importi dei contributi da Regione vincolati sono al netto delle componenti sociali che ex D.Lgs 118/2011 non rientrano nel perimetro sanità.

CODICE MOD. CE	DETTAGLIO CONTRIBUTI IN C/ESERCIZIO	Atto	Data	Oggetto	Importo assegnato	Codice conto
AA0020	DA REGIONE O P.A. PER QUOTA F.S. REGIONALE				8.854.502	
AA0030	Quota F.S. regionale - indistinto:	Note regionali di assegnazioni 2024 n.215638/2025, n.215656/2025, n.215688/2025, n.215704/2025.	24/04/2025	Riparto delle risorse del S.S.R. per l'esercizio 2024 e disposizioni finanziarie per l'esercizio 2025*	8.432.980	
AA0031	Finanziamento indistinto				7.749.902	
AA0032	Finanziamento indistinto finalizzato da Regione				442.578	
	Distribuzione diretta farmaci PHT				208.567	7611000010
	Quota spesa personale piano territoriale e ospedaliero (art. 1 e 2 del D.L. 34/2020).				73.789	7611000010
	Quota da destinare al recupero delle liste d'attesa nell'anno 2024 (legge 213/2023, art. 1, c. 232, e D.L. 73/2024, art. 3, c. 11)				33.618	7611000010
	Prestazioni aggiuntive EE + CBH art. 17 L.R. 34/2023				30.000	7611000010
	Prestazioni aggiuntive ASL art. 17 L.R. 34/2023				20.000	7611000010
	Quota L.R. 39 del 2024, art. 10				10.000	7611000010
	Riparto quota per concorso a rimborso della spesa per acquisto di vaccini (inclusi nel NPVV (art. 1, c. 408, L. 232/2016).				12.348	7611000010
	Riparto quota per concorso a rimborso di oneri per processi di assunzione e stabilizzazione del personale del SSN (art. 1, c. 408, L. 232/2016).				9.958	7611000010
	Quota per incremento dei Fondi contrattuali per il trattamento economico accessorio della dirigenza medica, sanitaria e veterinaria di cui all'art. 1, c. 435 e 435-bis della L. 295/2017				9.161	7611000010
	Kedron Plasmaderivati				7.266	7611000090
	Quota per spese dei nuovi reparti, potenziamento delle strutture e dei servizi sanitari.				4.000	7611000090
	Progetto Obiettivo IMASICA				3.946	7611000165
	Quota per il Gioco d'azzardo (art. 1, c. 133, L. 190/2014)				3.319	7611000010
	Contributo CSM				3.000	7611000005
	Quota per screening neonatale (art. 6 della legge n. 167/2016)				2.238	7611000010
	Quota proveniente dall'INAIL per finalizzazioni di cui all'art. 1, cc. 526 - 528, L. 145/2018				1.971	7611000010
	Contributo NP4				1.800	7611000010
	Progetto STAN-STAM				1.200	7611000090
	Fondo per prestazioni di alta specialità degli IRCCS per pazienti extraregionali determinato in coerenza con quanto previsto dall'art. 11 del D.Lgs. 200/2022				1.117	7611000010
	Emodialisi Notturna E Dialisi Peritoneale				584	76111500010
	Ripartizione della quota per la prevenzione e la cura della fibrosi cistica (L. 362/99).				330	7611100010
	Importi minori di progetti				4.366	7611000090
AA0034	Funzioni - Pronto Soccorso				169.600	7611000020
AA0035	Funzioni - Altro				70.900	7611000025
AA0036	Quota finalizzata per il Piano aziendale di cui all'art. 1, comma 526, L. 208/2015				0	
AA0040	Quota F.S. regionale - vincolato:	Delibera Opess n. 88	19/12/2024	Fondo Sanitario Nazionale 2024. Riparto delle disponibilità finanziarie per il SSN*	221.622	
	Fondo per farmaci innovativi				88.298	7611000230
	Assegnazione delle quote vincolate agli obiettivi di Piano sanitario				68.915	7611000060
	Risorse per il potenziamento dell'assistenza territoriale, ai sensi dell'articolo 1, comma 274, della legge n. 234 del 2021.				25.828	7611000235
	Medicina penitenziaria				13.246	7611000128
	Finanziamento corso di formazione medicina generale				5.781	7611000105
	Finanziamento per superamento OPG				3.715	7611000240
	Farmacia dei servizi				1.886	7611000040
	Malattie rare				1.852	7611000040
	Prestazioni IRCCS rese a pazienti in mobilità attiva L. 178/2020 (art. 1, c. 466).				765	7611000030
	Sicurezza negli ambienti e sui luoghi di lavoro D.L. 73/2021 (art. 50)				664	7611000040
	DM cefalee 23 marzo 2023				373	7611000040
	Esenzione percentuali di sconto farmacie con fatturato < 150.000				199	7611000040

AA0050	EXTRA FONDO:				106.463	
AA0070	Contributi da Regione o Prov. Aut. (extra fondo) vincolati:	Note regionali di assegnazioni 2024 n.215638/2025, n.215656/2025, n.215688/2025, n.215704/2025.	24/04/2025	Riparto delle risorse del S.S.R. per l'esercizio 2024 e disposizioni finanziarie per l'esercizio 2025*	36.007	
	Accordo Integrativo MMG				29.000	76111000180
	Iniziativa Umanitarie				1.361	76111000115
	Indennità Farmacie rurali				1.041	76111000115
	Fondo Unico Regionale di remunerazione per l'acquisto delle prestazioni delle strutture private autorizzate ed accreditate dedicate per l'autismo				1.000	76111000115
	Programma di ricerca per la diagnosi precoce e la cura delle malattie rare su base genetica				992	76111000115
	Accesso ai servizi psicologici				631	76111000115
	Programma di ricerca e sperimentazione per il trattamento del Glioblastoma				200	76111000115
	regionale della prevenzione 2021-2025: Tutela dei consumatori e prevenzione nutrizionale				196	76111000115
	Progetto CCM Svolta				175	76111000115
	Progetto CCM Candida Auris				175	76111000115
	Fondo per l'Alzheimer e le demenze 2021-2023				161	76111000115
	Testi genomici ormonoresponsivo per il carcinoma mammario in stadio precoce				156	76111000115
	Farmacovigilanza				123	76111000115
	Screening Molecolare Prenatale non invasivo				100	76111000115
	Altri finanziamenti minori				697	76111000115
AA0080	Contributi da Regione o Prov. Aut. (extra fondo) - Risorse aggiuntive da bilancio regionale a titolo di copertura LEA	Note regionali di assegnazioni 2024 n.215638/2025, n.215656/2025, n.215688/2025, n.215704/2025.	24/04/2025	Riparto delle risorse del S.S.R. per l'esercizio 2024 e disposizioni finanziarie per l'esercizio 2025*	48.000	76112000040
AA0090	Contributi da Regione o Prov. Aut. (extra fondo) - Risorse aggiuntive da bilancio regionale a titolo di copertura extra LEA				0	
AA0100	Contributi da Regione o Prov. Aut. (extra fondo) - Altro				0	
AA0120	Contributi da Aziende sanitarie pubbliche della Regione o Prov. Aut. (extra fondo) vincolati:				0	
AA0130	Contributi da Aziende sanitarie pubbliche (extra fondo) altro:				0	
AA0141	Contributi da Ministero della Salute (extra fondo):				12.742	
	DM 8 agosto 2022 - Missione M6, Componente C1, Investimento 1.3: "Rafforzamento dell'infrastruttura tecnologica e degli strumenti per la raccolta, l'elaborazione, l'analisi dei dati e la simulazione" - Sub-investimento 1.3.1.2 Sub-misura: "Adozione e utilizzo FCS da parte delle Regioni - Change management"	Delibera Opess n. 88	19/12/2024	"Fondo Sanitario Nazionale 2024. Riparto delle disponibilità finanziarie per il SSN"	7.617	76111500035
	Contributi per STP	Delibera Opess n. 88	19/12/2024	"Fondo Sanitario Nazionale 2024. Riparto delle disponibilità finanziarie per il SSN"	2.021	76111500035
	Croce Rossa	Delibera Opess n. 88	19/12/2024	"Fondo Sanitario Nazionale 2024. Riparto delle disponibilità finanziarie per il SSN"	402	76111500035
	Fondo DNA - disturbi della nutrizione				665	76111500035
	Fondo Alzheimer				269	76111500035
	Risorse per medici ex condotti art. 1, commi 752 e 753, l. 234/2021				255	76111500035
	attività del Centro regionale delle attività trasfusionali L.R. 24/2006				96	76111500035
	Cellachia fondi finalizzati alla formazione e aggiornamento degli operatori della ristorazione art. 5 L.N. 123/2005				31	76111500035
	Formazione figure professionali e non, ai fini della prevenzione, assistenza e riabilitazione delle donne e bambine sottoposte a infibulazione				27	76111500035
	Fondo prescrizione tecniche donazione, approvazione e controllo tessuti				25	76111500035
	Finanziamenti da Ministero della Salute per PNRR				1.182	76111500040
	Altri finanziamenti minori				152	76111500035
AA0150	Contributi da altri soggetti pubblici (extra fondo) vincolati:	Note regionali di assegnazioni 2024 n.215638/2025, n.215656/2025, n.215688/2025, n.215704/2025.	24/04/2025	Riparto delle risorse del S.S.R. per l'esercizio 2024 e disposizioni finanziarie per l'esercizio 2025*	9.261	
	Contributo Ucraina				667	76111000220
	Finanziamenti da altri soggetti pubblici per PNRR				7.928	76112000055
	Contributi da altri soggetti pubblici				665	76112000055
AA0160	Contributi da altri soggetti pubblici (extra fondo) L.210/92:				0	
AA0170	Contributi da altri soggetti pubblici (extra fondo) altro:				454	
AA0171	Contributi da altri soggetti pubblici (extra fondo) - in attuazione dell'art.79, comma 1 sexies lettera c), del D.L. 112/2008, convertito con legge 133/2008 e della legge 23 dicembre 2009 n. 191.				0	
	PER RICERCA:					
AA0190	Contributi da Ministero della Salute per ricerca corrente:				6.921	76111500015
AA0200	Contributi da Ministero della Salute per ricerca finalizzata:				2.179	76111500020
AA0210	Contributi da Regione ed altri soggetti pubblici per ricerca:				1.351	76111500025
AA0220	Contributi da privati per ricerca:				1.945	76111500024
					-	
AA0230	CONTRIBUTI DA PRIVATI:				2.814	76113500005
					-	
AA0010	TOTALE CONTRIBUTI IN C/ESERCIZIO				8.776.174	

Tab.17 – Informativa contributi in conto esercizio

CODICE MOD. CE	DETTAGLIO RETTIFICA CONTRIBUTI C/ESERCIZIO PER DESTINAZIONE AD INVESTIMENTI	Contributo assegnato	Quota destinata ad investimenti	Incidenza %
AA0020	Contributi in c/esercizio da Regione o P.A. per quota F.S. regionale	8.654.502	-	
AA0060	Contributi in c/esercizio da Regione o P.A. extra fondo	84.007	-	
AA0110	Contributi in c/esercizio da aziende sanitarie pubbliche (extra fondo)	0	-	
AA0180	Contributi in c/esercizio per ricerca	12.395	-	
AA0230	Contributi in c/esercizio da privati	2.814	-	
	Totale	8.753.718	-	0,00%

Tab. 18 – Dettaglio rettifica contributi in conto esercizio per destinazione ed investimenti

I contributi indistinti corrispondono al Finanziamento 2024. A seguito del definitivo riparto del FSR 2024 (Intesa CSR 88/2024) sono stati assegnati alla Regione Puglia quale assegnazione indistinta al lordo dello sbilancio di mobilità extraregionale euro 8.432.980.207, oltre alla quote del FSR vincolato.

Al Finanziamento vincolato 2024 (giusta comunicazione del Ministero della Salute) corrispondono i costi presenti nei modelli CE aziendali. Sono inoltre comprese le quote dei finanziamenti vincolati del FSN non utilizzati e assegnati alle aziende sanitarie nel 2024 (in particolare, finanziamento Farmacia dei Servizi 1,8 mln di euro, finanziamento Piano nazionale malattie rare 1,8 mln di euro, finanziamento prestazioni IRCSS in mobilità 0,7 mln di euro e bonus psicologo 0.33).

Il riparto regionale è riferito alla Note Regionali n. 215638/2025, n. 215656/2025, n. 215688/2025, n. 215704/2025.

Altre informazioni relative a contributi in conto esercizio.

Informazione	Caso presente in azienda?		Se sì, illustrare
CT01. Sono state rilevate significative variazioni rispetto all'esercizio precedente?	NO		

17. Proventi e ricavi diversi

CODICE MOD. CE	DETTAGLIO RICAVI PER PRESTAZIONI SANITARIE IN MOBILITA'	TOTALE
	RICAVI DA MOBILITA' SANITARIA INFRAREGIONALE (A)	-
AA0350	Prestazioni di ricovero	-
AA0360	Prestazioni di specialistica ambulatoriale	-
AA0361	Prestazioni di pronto soccorso non seguite da ricovero	-
AA0370	Prestazioni di psichiatria residenziale e semiresidenziale	-
AA0380	Prestazioni di File F	-
AA0390	Prestazioni servizi MMG, PLS, Contin. assistenziale	-
AA0400	Prestazioni servizi farmaceutica convenzionata	-
AA0410	Prestazioni termali	-
AA0420	Prestazioni trasporto ambulanze ed elisoccorso	-
AA0421	Prestazioni assistenza integrativa	-
AA0422	Prestazioni assistenza protesica	-
AA0423	Prestazioni assistenza riabilitativa extraospedaliera	-
AA0424	Ricavi per cessione di emocomponenti e cellule staminali	-
AA0425	Prestazioni assistenza domiciliare integrata (ADI)	-
AA0430	Altre prestazioni sanitarie e socio-sanitarie	-
	RICAVI DA MOBILITA' SANITARIA EXTRAREGIONALE (B)	160.353
AA0460	Prestazioni di ricovero	84.803
AA0470	Prestazioni di specialistica ambulatoriale	12.477
AA0471	Prestazioni pronto soccorso non seguite da ricovero	0
AA0480	Prestazioni di psichiatria residenziale e semiresidenziale	0
AA0490	Prestazioni di File F	8.686
AA0500	Prestazioni servizi MMG, PLS, Contin. assistenziale	1.839
AA0510	Prestazioni servizi farmaceutica convenzionata	3.315
AA0520	Prestazioni termali	825
AA0530	Prestazioni trasporto ambulanze ed elisoccorso	1.171
AA0541	Prestazioni assistenza integrativa da pubblico (extraregione)	0
AA0542	Prestazioni assistenza protesica da pubblico (extraregione)	0
AA0550	Ricavi per cessione di emocomponenti e cellule staminali	0
AA0560	Ricavi per differenziale tariffe TUC	2.151
AA0561	Altre prestazioni sanitarie e sociosanitarie a rilevanza sanitaria erogate a soggetti pubblici Extraregione	0
AA0580	Prestazioni di assistenza riabilitativa non soggette a compensazione Extraregione	2
AA0590	Altre prestazioni sanitarie e socio-sanitarie a rilevanza sanitaria non soggette a compensazione Extraregione	943
AA0620	Prestazioni di ricovero da priv. Extraregione in compensazione (mobilità attiva)	33.453
AA0630	Prestazioni ambulatoriali da priv. Extraregione in compensazione (mobilità attiva)	8.551
AA0631	Prestazioni di pronto soccorso non seguite da ricovero da priv. Extraregione in compensazione (mobilità attiva)	0
AA0640	Prestazioni di File F da priv. Extraregione in compensazione (mobilità attiva)	2.135
AA0650	Altre prestazioni sanitarie e sociosanitarie a rilevanza sanitaria erogate da privati v/residenti Extraregione in compensazione (mobilità attiva)	0
EA0080	Sopravvenienze attive v/terzi relative alla mobilità extraregionale	0
EA0180	Insussistenze attive v/terzi relative alla mobilità extraregionale	0
	TOTALE RICAVI DA MOBILITA' (A+B)	160.353

Tab.19 – Dettaglio Ricavi per prestazioni sanitarie in mobilità

CODICE MOD. CE	PRESTAZIONI SANITARIE EROGATE IN REGIME DI INTRAMOENIA	Valore CE al 31/12/2024	Valore CE al 31/12/2023	Variazioni importo	Variazioni %
AA0680	Ricavi per prestazioni sanitarie intramoenia - Area ospedaliera	14.336	15.919	-1.583	-10%
AA0690	Ricavi per prestazioni sanitarie intramoenia - Area specialistica	30.193	27.669	2.524	9%
AA0700	Ricavi per prestazioni sanitarie intramoenia - Area sanità pubblica	631	515	117	23%
AA0710	Ricavi per prestazioni sanitarie intramoenia - Consulenze (ex art. 55 c.1 lett. c), d) ed ex art. 57-58)	2.133	2.018	116	6%
AA0720	Ricavi per prestazioni sanitarie intramoenia - Consulenze (ex art. 55 c.1 lett. c), d) ed ex art. 57-58) (Aziende sanitarie pubbliche della Regione)	0	0	0	
AA0730	Ricavi per prestazioni sanitarie intramoenia - Altro	1.544	502	1.041	> 100%
AA0740	Ricavi per prestazioni sanitarie intramoenia - Altro (Aziende sanitarie pubbliche della Regione)	0	0	0	
AA0670	TOTALE RICAVI INTRAMOENIA	48.838	46.623	2.215	5%
BA1210	Compartecipazione al personale per att. libero professionale intramoenia - Area ospedaliera	10.461	12.757	-2.296	-18%
BA1220	Compartecipazione al personale per att. libero professionale intramoenia - Area specialistica	24.083	20.836	3.248	16%
BA1230	Compartecipazione al personale per att. libero professionale intramoenia - Area sanità pubblica	194	1.108	-915	-83%
BA1240	Compartecipazione al personale per att. libero professionale intramoenia - Consulenze (ex art. 55 c.1 lett. c), d) ed ex art. 57-58)	4.583	2.666	1.916	72%
BA1250	Compartecipazione al personale per att. libero professionale intramoenia - Consulenze (ex art. 55 c.1 lett. c), d) ed ex art. 57-58) (Aziende sanitarie pubbliche della Regione)	0	0	0	
BA1260	Compartecipazione al personale per att. libero professionale intramoenia - Altro	930	232	698	> 100%
BA1270	Compartecipazione al personale per att. libero professionale intramoenia - Altro (Aziende sanitarie pubbliche della Regione)	0	0	0	
BA1200	TOTALE QUOTE RETROCESSE AL PERSONALE (ESCLUSO IRAP)	40.251	37.600	2.651	7%
YA0040	IRAP relativa ad attività di libera professione (intramoenia)	2.424	2.250	174	8%
	TOTALE ALTRI COSTI INTRAMOENIA	2.424	2.250	174	8%
	RICAVI - COSTI INTRAMOENIA	6.163	6.773	-611	-9%

Tab.20 – Dettaglio Ricavi e Costi per prestazioni sanitarie erogate in regime intramoenia

Per maggiori dettagli si rinvia alle singole note integrative aziendali.

Informazione	Caso presente in azienda?	Se sì, illustrare
PR01. Sono state rilevate significative variazioni rispetto all'esercizio precedente?	NO	

18. Acquisti di beni

CODICE MOD. CE	DETTAGLIO ACQUISTI DI BENI DA AZIENDE SANITARIE PUBBLICHE DELLA REGIONE	Valore CE al 31/12/2024	Valore CE al 31/12/2023	Variazioni importo	Variazioni %
BA0020	Acquisti di beni sanitari	1.872.138	1.732.343	139.795	8%
BA0310	Acquisti di beni non sanitari	18.668	18.831	-163	-1%

Tra i costi di produzione l'incremento maggiore si registra per l'acquisto di beni ed in particolare per i beni sanitari. L'incremento riguarda i farmaci per l'aumento delle dispensazioni per conto e per l'incremento dei farmaci innovativi. Per i dispositivi medici l'incremento è dovuto in parte all'incremento della produzione rispetto agli anni precedenti.

CODICE MOD. CE	DETTAGLIO ACQUISTI DI BENI DA AZIENDE SANITARIE PUBBLICHE DELLA REGIONE	Valore CE al 31/12/2024	Valore CE al 31/12/2023	Variazioni importo	Variazioni %
BA0030	Prodotti farmaceutici ed emoderivati:	1.188.910	1.096.957	101.953	9%
BA0040	Medicinali con AIC, ad eccezione di vaccini ed emoderivati di produzione regionale	1.148.098	1.060.745	87.353	8%
BA0050	Medicinali senza AIC	23.931	10.014	13.917	> 100%
BA0051	Ossigeno e altri gas medicali	26.865	26.179	686	3%
BA0060	Emoderivati di produzione regionale:	16	19	-3	100%
BA0063	Emoderivati di produzione regionale da altri soggetti	16	19	-3	100%
BA0070	Sangue ed emocomponenti:	127	70	58	83%
BA0080	da pubblico (Aziende sanitarie pubbliche della Regione) – Mobilità intraregionale	0	0	0	
BA0100	da altri soggetti	127	70	58	83%
BA0210	Dispositivi medici:	583.741	555.449	28.292	5%
BA0220	Dispositivi medici	398.068	355.804	42.263	12%
BA0230	Dispositivi medici impiantabili attivi	34.103	48.750	-14.647	-30%
BA0240	Dispositivi medico diagnostici in vitro (IVD)	151.571	150.895	675	0%
BA0250	Prodotti dietetici	23.701	20.525	3.176	15%
BA0260	Materiali per la profilassi (vaccini)	49.546	47.056	2.490	5%
BA0270	Prodotti chimici	2.010	608	1.402	> 100%
BA0280	Materiali e prodotti per uso veterinario	268	239	29	12%
BA0290	Altri beni e prodotti sanitari:	13.834	11.439	2.395	21%
BA0300	Beni e prodotti sanitari da Aziende sanitarie pubbliche della Regione:	0	0	0	
BA0301	Prodotti farmaceutici ed emoderivati	0	0	0	
BA0302	Sangue ed emocomponenti	0	0	0	
BA0303	Dispositivi medici	0	0	0	
BA0304	Prodotti dietetici	0	0	0	
BA0305	Materiali per la profilassi (vaccini)	0	0	0	
BA0306	Prodotti chimici	0	0	0	
BA0307	Materiali e prodotti per uso veterinario	0	0	0	
BA0308	Altri beni e prodotti sanitari	0	0	0	
BA0310	Acquisti di beni non sanitari	18.668	18.831	-163	-1%
BA0320	Prodotti alimentari	237	275	-38	-14%
BA0330	Materiali di guardaroba, di pulizia e di convivenza in genere	3.272	3.572	-301	-8%
BA0340	Combustibili, carburanti e lubrificanti	4.049	4.216	-166	-4%
BA0350	Supporti informatici e cancelleria	8.099	8.256	-157	-2%
BA0360	Materiale per la manutenzione	1.182	930	252	27%
BA0370	Altri beni e prodotti non sanitari:	1.828	1.582	246	16%
BA0380	Beni e prodotti non sanitari da Aziende sanitarie pubbliche della Regione:	0	0	0	
BA0010	TOTALE	1.890.805	1.751.173	139.629	8%

Tab.21 – Dettagli Acquisti di Beni

AB01 – Acquisti di beni

AB01 – NO	Ciascuna tipologia di bene, compreso nelle voci relative agli acquisti di beni sanitari e non sanitari, è monitorata attraverso il sistema gestionale del magazzino, che rileva ogni tipologia di movimento, in entrata e in uscita.
-----------	--

Altre informazioni relative agli acquisti di beni

Informazione	Caso presente in azienda?		Se sì, illustrare
AB02. Sono stati rilevati costi per acquisto di beni da altre Aziende Sanitarie della Regione? Se sì, di quali tipologie di beni si tratta?		SI	Sacche di sangue
AB03. Sono state rilevate significative variazioni rispetto all'esercizio precedente?	NO		

19. Acquisti di servizi

I valori di mobilità regionale sono compensati in sede di consolidamento.

CODICE MOD. CE	DETTAGLIO ACQUISTI DI SERVIZI SANITARI	Valore CE al 31/12/2024	Valore CE al 31/12/2023	Variazioni importo	Variazioni %
BA0410	ACQUISTI DI SERVIZI SANITARI - MEDICINA DI BASE	517.599	511.231	6.338	1%
BA0420	- da convenzione	513.761	508.448	5.313	1%
BA0430	Costi per assistenza MMG	339.611	334.791	4.820	1%
BA0440	Costi per assistenza PLS	75.717	75.943	-126	0%
BA0450	Costi per assistenza Continuità assistenziale	59.073	56.136	2.937	5%
BA0460	Altro (medicina dei servizi, psicologi, medici 118, ecc)	39.360	41.677	-2.317	-6%
BA0470	- da pubblico (Aziende sanitarie pubbliche della Regione) - Mobilità intraregionale	0	0	0	
BA0480	- da pubblico (Aziende sanitarie pubbliche Extraregione) - Mobilità extraregionale	3.808	2.784	1.025	37%
BA0490	ACQUISTI DI SERVIZI SANITARI - FARMACEUTICA	582.106	571.819	10.288	2%
BA0500	- da convenzione	576.733	568.161	8.572	2%
BA0510	- da pubblico (Aziende sanitarie pubbliche della Regione)- Mobilità intraregionale	0	0	0	
BA0520	- da pubblico (Extraregione)	5.373	3.657	1.716	47%
BA0530	ACQUISTI DI SERVIZI SANITARI PER ASSISTENZA SPECIALISTICA AMBULATORIALE	397.471	368.053	29.418	8%
BA0540	- da pubblico (Aziende sanitarie pubbliche della Regione)	0	0	0	
BA0541	Prestazioni di pronto soccorso non seguite da ricovero - da pubblico (Aziende sanitarie pubbliche della Regione)	0	0	0	
BA0550	- da pubblico (altri soggetti pubbl. della Regione)	0	6	-6	100%
BA0551	prestazioni di pronto soccorso non seguite da ricovero - da pubblico (altri soggetti pubbl. della Regione)	0	0	0	
BA0560	- da pubblico (Extraregione)	54.434	39.869	14.565	37%
BA0561	prestazioni di pronto soccorso non seguite da ricovero - da pubblico (Extraregione)	0	0	0	
BA0570	- da privato - Medici SUMAI	80.919	79.729	1.191	1%
BA0580	- da privato	253.567	240.190	13.377	6%
BA0590	Servizi sanitari per assistenza specialistica da IRCCS privati e Policlinici privati	45.290	42.943	2.353	5%
BA0591	Servizi sanitari per prestazioni di pronto soccorso non seguite da ricovero - da IRCCS privati e Policlinici privati	0	0	0	
BA0600	Servizi sanitari per assistenza specialistica da Ospedali Classificati privati	59.161	56.100	3.061	5%
BA0601	Servizi sanitari per prestazioni di pronto soccorso non seguite da ricovero - da Ospedali Classificati privati	0	0	0	
BA0610	Servizi sanitari per assistenza specialistica da Case di Cura private	1.291	1.277	15	1%
BA0611	Servizi sanitari per prestazioni di pronto soccorso non seguite da ricovero - da Case di Cura private	3	0	3	
BA0620	Servizi sanitari per assistenza specialistica da altri privati	147.815	139.870	7.945	6%
BA0621	Servizi sanitari per prestazioni di pronto soccorso non seguite da ricovero - da altri privati	0	0	0	
BA0630	- da privato per cittadini non residenti - Extraregione (mobilità attiva in compensazione)	8.551	8.259	292	4%
BA0631	Servizi sanitari per prestazioni di pronto soccorso non seguite da ricovero - da privato per cittadini non residenti - Extraregione (mobilità attiva in compensazione)	0	0	0	
BA0640	ACQUISTI DI SERVIZI SANITARI PER ASSISTENZA RIABILITATIVA	164.464	167.927	-3.462	-2%
BA0650	- da pubblico (Aziende sanitarie pubbliche della Regione)	0	0	0	
BA0660	- da pubblico (altri soggetti pubbl. della Regione)	90	165	-75	-83%
BA0670	- da pubblico (Extraregione) non soggetti a compensazione	0	9	-9	-100%
BA0680	- da privato (intraregionale)	156.880	155.090	1.790	1%
BA0690	- da privato (extraregionale)	7.494	8.662	-1.168	-13%
BA0700	ACQUISTI DI SERVIZI SANITARI PER ASSISTENZA INTEGRATIVA	19.175	18.857	318	2%
BA0710	- da pubblico (Aziende sanitarie pubbliche della Regione)	0	0	0	
BA0720	- da pubblico (altri soggetti pubbl. della Regione)	0	0	0	
BA0730	- da pubblico (Extraregione)	0	0	0	
BA0740	- da privato	19.175	18.857	318	2%
BA0750	ACQUISTI DI SERVIZI SANITARI PER ASSISTENZA PROTESICA	65.579	59.458	6.121	10%
BA0760	- da pubblico (Aziende sanitarie pubbliche della Regione)	0	0	0	
BA0770	- da pubblico (altri soggetti pubbl. della Regione)	0	0	0	
BA0780	- da pubblico (Extraregione)	0	0	0	
BA0790	- da privato	65.579	59.458	6.121	10%
BA0800	ACQUISTI DI SERVIZI SANITARI PER ASSISTENZA OSPEDALIERA	1.052.153	955.176	96.977	10%
BA0810	- da pubblico (Aziende sanitarie pubbliche della Regione)	0	0	0	
BA0820	- da pubblico (altri soggetti pubbl. della Regione)	0	0	0	
BA0830	- da pubblico (Extraregione)	280.809	206.883	73.927	36%
BA0840	- da privato	737.891	718.582	19.309	3%
BA0850	Servizi sanitari per assistenza ospedaliera da IRCCS privati e Policlinici privati	201.805	189.092	12.714	7%
BA0860	Servizi sanitari per assistenza ospedaliera da Ospedali Classificati privati	178.902	178.264	638	0%
BA0870	Servizi sanitari per assistenza ospedaliera da Case di Cura private	357.183	357.205	-22	-100%
BA0880	Servizi sanitari per prestazioni di pronto soccorso non seguite da ricovero - da Case di Cura private	0	21	-21	-100%
BA0890	- da privato per cittadini non residenti - Extraregione (mobilità attiva in compensazione)	33.453	29.712	3.741	13%
BA0900	ACQUISTI PRESTAZIONI DI PSICHIATRIA RESIDENZIALE E SEMIRESIDENZIALE	179.468	175.747	3.721	2%
BA0910	- da pubblico (Aziende sanitarie pubbliche della Regione)	0	0	0	
BA0920	- da pubblico (altri soggetti pubbl. della Regione)	0	0	0	
BA0930	- da pubblico (Extraregione) - non soggette a compensazione	0	3	-3	-100%
BA0940	- da privato (intraregionale)	174.938	171.298	3.640	2%
BA0950	- da privato (extraregionale)	4.530	4.446	84	2%
BA0960	ACQUISTI PRESTAZIONI DI DISTRIBUZIONE FARMACI FILE F	80.191	51.448	28.743	56%
BA0970	- da pubblico (Aziende sanitarie pubbliche della Regione) - Mobilità intraregionale	0	0	0	
BA0980	- da pubblico (altri soggetti pubbl. della Regione)	0	0	0	
BA0990	- da pubblico (Extraregione)	30.509	17.042	13.468	79%
BA1000	- da privato (intraregionale)	47.546	32.522	15.024	46%
BA1010	- da privato (extraregionale)	0	0	0	
BA1020	- da privato per cittadini non residenti - Extraregione (mobilità attiva in compensazione)	2.135	1.884	251	13%
BA1030	ACQUISTI PRESTAZIONI TERMALI IN CONVENZIONE	10.662	8.566	2.096	24%
BA1040	- da pubblico (Aziende sanitarie pubbliche della Regione) - Mobilità intraregionale	0	0	0	
BA1050	- da pubblico (altri soggetti pubbl. della Regione)	0	0	0	
BA1060	- da pubblico (Extraregione)	2.941	2.086	855	41%
BA1070	- da privato	7.721	6.479	1.241	19%
BA1080	- da privato per cittadini non residenti - Extraregione (mobilità attiva in compensazione)	0	0	0	

Tab.22 – Dettaglio acquisti di servizi sanitari – I parte

CODICE MOD. CE	DETTAGLIO ACQUISTI DI SERVIZI SANITARI	Valore CE al 31/12/2024	Valore CE al 31/12/2023	Variazioni importo	Variazioni %
BA1090	ACQUISTI PRESTAZIONI DI TRASPORTO SANITARIO	97.213	84.347	12.866	15%
BA1100	- da pubblico (Aziende sanitarie pubbliche della Regione) - Mobilità intraregionale	0	0	0	
BA1110	- da pubblico (altri soggetti pubbl. della Regione)	0	0	0	
BA1120	- da pubblico (Extraregione)	2.261	1.439	822	57%
BA1130	- da privato	94.951	82.908	12.044	15%
BA1140	ACQUISTI PRESTAZIONI SOCIO-SANITARIE A RILEVANZA SANITARIA	284.322	269.987	14.335	5%
BA1151	Assistenza domiciliare integrata (ADI)	0	0	0	
BA1152	Altre prestazioni socio-sanitarie a rilevanza sanitaria	0	0	0	
BA1160	- da pubblico (altri soggetti pubblici della Regione)	0	0	0	-100%
BA1161	- da pubblico (Extraregione) - Acquisto di Altre prestazioni sociosanitarie a rilevanza sanitaria erogate a soggetti pubblici Extraregione	0	0	0	
BA1170	- da pubblico (Extraregione) non soggette a compensazione	6	75	-69	-92%
BA1180	- da privato (intraregionale)	279.699	263.228	16.471	6%
BA1190	- da privato (extraregionale)	4.617	6.684	-2.067	-31%
BA1200	COMPARTICIPAZIONE AL PERSONALE PER ATT. LIBERO-PROF. (INTRAMOEIA)	40.251	37.600	2.651	7%
BA1210	Compartecipazione al personale per att. libero professionale intramoenia - Area ospedaliera	10.461	12.757	-2.296	-18%
BA1220	Compartecipazione al personale per att. libero professionale intramoenia - Area specialistica	24.083	20.836	3.248	16%
BA1230	Compartecipazione al personale per att. libero professionale intramoenia - Area sanità pubblica	194	1.108	-915	-83%
BA1240	Compartecipazione al personale per att. libero professionale intramoenia - Consulenze (ex art. 55 c.1 lett. c), d) ed ex Art. 57-58)	4.583	2.666	1.916	72%
BA1250	Compartecipazione al personale per att. libero professionale intramoenia - Consulenze (ex art. 55 c.1 lett. c), d) ed ex Art. 57-58) (Aziende sanitarie pubbliche della Regione)	0	0	0	
BA1260	Compartecipazione al personale per att. libero professionale intramoenia - Altro	930	232	698	> 100%
BA1270	Compartecipazione al personale per att. libero professionale intramoenia - Altro (Aziende sanitarie pubbliche della Regione)	0	0	0	
BA1280	RIMBORSI ASSEgni E CONTRIBUTI SANITARI	72.284	71.218	1.066	1%
BA1290	Contributi ad associazioni di volontariato	529	461	69	15%
BA1300	Rimborsi per cure all'estero	636	584	51	9%
BA1310	Contributi a società partecipate e/o enti dipendenti della Regione	29.430	24.265	5.165	21%
BA1320	Contributo Legge 210/92	21.245	22.759	-1.514	-7%
BA1330	Altri rimborsi, assegni e contributi	20.445	23.149	-2.705	-12%
BA1340	Rimborsi, assegni e contributi v/Aziende sanitarie pubbliche della Regione	0	0	0	
BA1341	Rimborsi, assegni e contributi v/Regione - GSA	0	0	0	
BA1350	CONSULENZE COLLABORAZIONI, INTERNALE, ALTRE PRESTAZIONI DI LAVORO SANITARIE E SOCIOSANITARIE	77.704	61.941	15.764	25%
BA1360	Consulenze sanitarie e sociosan. da Aziende sanitarie pubbliche della Regione	0	0	0	
BA1370	Consulenze sanitarie e sociosan. da terzi - Altri soggetti pubblici	268	37	230	> 100%
BA1380	Consulenze, Collaborazioni, Internale e altre prestazioni di lavoro sanitarie e sociosan. da privato	77.280	61.760	15.519	25%
BA1390	Consulenze sanitarie da privato - articolo 55, comma 2, CCNL 8 giugno 2000	43.263	28.674	14.390	50%
BA1400	Altre consulenze sanitarie e sociosanitarie da privato	7.141	7.170	-29	0%
BA1410	Collaborazioni coordinate e continuative sanitarie e sociosan. da privato	2.252	1.679	573	34%
BA1420	Indennità a personale universitario - area sanitaria	14.860	14.450	410	3%
BA1430	Lavoro interinale - area sanitaria	494	464	30	7%
BA1440	Altre collaborazioni e prestazioni di lavoro - area sanitaria	9.269	9.125	144	2%
BA1450	Rimborso oneri stipendiali del personale sanitario in comando	157	143	14	10%
BA1460	Rimborso oneri stipendiali personale sanitario in comando da Aziende sanitarie pubbliche della Regione	0	0	0	
BA1470	Rimborso oneri stipendiali personale sanitario in comando da Regioni, soggetti pubblici e da Università	154	132	22	17%
BA1480	Rimborso oneri stipendiali personale sanitario in comando da aziende di altre Regioni (Extraregione)	3	11	-8	-75%
BA1490	ALTRI SERVIZI SANITARI E SOCIOSANITARI A RILEVANZA SANITARIA	80.442	72.068	8.374	12%
BA1500	Altri servizi sanitari e sociosanitari a rilevanza sanitaria da pubblico - Aziende sanitarie pubbliche della Regione	0	0	0	
BA1510	Altri servizi sanitari e sociosanitari a rilevanza sanitaria da pubblico - Altri soggetti pubblici della Regione	42	356	-314	-86%
BA1520	Altri servizi sanitari e sociosanitari a rilevanza sanitaria da pubblico (Extraregione)	1.460	1.287	172	13%
BA1530	Altri servizi sanitari da privato	72.040	63.273	8.768	14%
BA1540	Costi per servizi sanitari - Mobilità internazionale passiva	6.900	7.152	-251	-4%
BA1541	Costi per servizi sanitari - Mobilità internazionale passiva rilevata dalle ASL	0	0	0	
BA1542	Costi per prestazioni sanitarie erogate da aziende sanitarie estere (fatturate direttamente)	0	0	0	
BA1550	COSTI PER DIFFERENZIALE TARIFFE TUC	9.425	7.882	1.543	20%
BA0400	TOTALE	3.730.481	3.493.323	237.158	7%

Tab.22 – Dettaglio acquisti di servizi sanitari – II parte

Altre informazioni relative a proventi e ricavi diversi.

Informazione	Caso presente in azienda?	Se sì, illustrare
AS01. Sono state rilevate significative variazioni rispetto all'esercizio precedente?	NO	

AS02 – Costi per prestazioni sanitarie da privato

AS02 – NO	Nell'esercizio le aziende hanno dichiarato che non vi sono stati disallineamenti tra valore fatturato dalla struttura privata e valore di budget autorizzato dalla Regione. SI procederà alla verifica da parte degli uffici regionali competenti.
------------------	--

CODICE MOD. CE	DETTAGLIO ACQUISTI DI SERVIZI NON SANITARI	Valore CE al 31/12/2024	Valore CE al 31/12/2023	Variazioni importo	Variazioni %
BA1570	SERVIZI NON SANITARI	644.420	641.255	3.165	0%
BA1580	Lavanderia	29.542	29.769	-227	-1%
BA1590	Pulizia	86.316	86.155	160	0%
BA1601	Mensa dipendenti	6.223	6.359	-136	-2%
BA1602	Mensa degenti	38.413	40.865	-2.452	-6%
BA1610	Riscaldamento	30.772	24.513	6.259	26%
BA1620	Servizi di assistenza informatica	68.045	56.975	11.070	19%
BA1630	Servizi trasporti (non sanitari)	1.240	1.498	-258	-17%
BA1640	Smaltimento rifiuti	14.899	14.456	443	3%
BA1650	Utenze telefoniche	9.902	10.440	-538	-5%
BA1660	Utenze elettricità	74.514	88.450	-13.935	-16%
BA1670	Altre utenze	18.439	23.955	-5.516	-23%
BA1690	Premi di assicurazione - R.C. Professionale	23.117	22.204	913	4%
BA1700	Premi di assicurazione - Altri premi assicurativi	2.501	2.633	-131	-5%
BA1720	Altri servizi non sanitari da pubblico (Aziende sanitarie pubbliche della Regione)	0	0	0	
BA1730	Altri servizi non sanitari da altri soggetti pubblici	13	0	13	100%
BA1740	Altri servizi non sanitari da privato	240.482	232.981	7.500	3%
BA1750	CONSULENZE, COLLABORAZIONI, INTERNALE, ALTRE PRESTAZIONI DI LAVORO NON SANITARIE	3.973	3.340	633	19%
BA1760	Consulenze non sanitarie da Aziende sanitarie pubbliche della Regione	0	0	0	
BA1770	Consulenze non sanitarie da Terzi - Altri soggetti pubblici	0	40	-40	-100%
BA1780	Consulenze, Collaborazioni, Internale e altre prestazioni di lavoro non sanitarie da privato	3.945	3.243	702	22%
BA1790	Consulenze non sanitarie da privato	1.611	1.285	325	25%
BA1800	Collaborazioni coordinate e continuative non sanitarie da privato	404	488	-84	-17%
BA1810	Indennità a personale universitario - area non sanitaria	244	132	111	84%
BA1820	Lavoro internale - area non sanitaria	30	26	5	17%
BA1830	Altre collaborazioni e prestazioni di lavoro - area non sanitaria	1.657	1.311	345	26%
BA1831	Altre Consulenze non sanitarie da privato - in attuazione dell'art.79, comma 1 sexies lettera c), del D.L. 112/2008, convertito con legge 133/2008 e della legge 23 dicembre 2009 n. 191	0	0	0	
BA1840	Rimborso oneri stipendiali del personale non sanitario in comando	28	57	-30	-52%
BA1850	Rimborso oneri stipendiali personale non sanitario in comando da Aziende sanitarie pubbliche della Regione	0	0	0	
BA1860	Rimborso oneri stipendiali personale non sanitario in comando da Regione, soggetti pubblici e da Università	28	57	-30	-52%
BA1870	Rimborso oneri stipendiali personale non sanitario in comando da aziende di altre Regioni (Extraregione)	0	0	0	
BA1880	FORMAZIONE	2.974	2.138	836	39%
BA1890	Formazione (esternalizzata e non) da pubblico	1.157	799	357	45%
BA1900	Formazione (esternalizzata e non) da privato	1.817	1.338	479	36%
BA1960	TOTALE	651.386	646.732	4.654	1%

Tab.23 – Dettaglio acquisti di servizi non sanitari

CODICE MOD. CE	DETTAGLIO MANUTENZIONI E RIPARAZIONI	Valore CE al 31/12/2024	Valore CE al 31/12/2023	Variazioni importo	Variazioni %
BA1920	Manutenzione e riparazione ai fabbricati e loro pertinenze	39.465	37.337	2.128	6%
BA1930	Manutenzione e riparazione agli impianti e macchinari	61.002	73.616	-12.614	-17%
BA1940	Manutenzione e riparazione alle attrezzature sanitarie e scientifiche	63.877	62.782	1.085	2%
BA1950	Manutenzione e riparazione ai mobili e arredi	255	207	48	23%
BA1960	Manutenzione e riparazione agli automezzi	1.329	1.357	-28	-2%
BA1970	Altre manutenzioni e riparazioni	683	43	641	> 100%
BA1980	Manutenzioni e riparazioni da Aziende sanitarie pubbliche della Regione	0	0	0	
BA1910	TOTALE	166.611	175.351	-8.740	-5%

Tab.24 – Dettaglio manutenzioni e riparazioni

20. Costi del personale

CODICE MOD. CE	COSTI DEL PERSONALE	Valore CE al 31/12/2024	Valore CE al 31/12/2023	Variazioni importo	Variazioni %
BA2090	PERSONALE DEL RUOLO SANITARIO	1.979.460	1.920.293	59.166	3%
BA2100	Costo del personale dirigente ruolo sanitario	920.214	884.044	36.170	4%
BA2110	Costo del personale dirigente medico	815.771	781.897	33.874	4%
BA2120	Costo del personale dirigente medico - tempo indeterminato	779.451	743.991	35.460	5%
	Voci di costo a carattere stipendiale	406.168	395.433	10.734	3%
	Ributizione di posizione	142.060	131.816	11.144	8%
	Indennità di risultato	12.134	12.456	-321	-3%
	Altro trattamento accessorio	45.622	40.945	4.676	11%
	Oneri sociali su retribuzione	171.651	162.726	8.925	5%
	Altri oneri per il personale	917	616	301	49%
BA2130	Costo del personale dirigente medico - tempo determinato	36.320	37.891	-1.572	-4%
	Voci di costo a carattere stipendiale	19.563	19.983	-420	-2%
	Ributizione di posizione	5.432	4.997	435	9%
	Indennità di risultato	738	1.012	-274	-27%
	Altro trattamento accessorio	2.428	2.146	282	13%
	Oneri sociali su retribuzione	8.154	9.749	-1.595	-16%
	Altri oneri per il personale	4	4	-1	-13%
BA2140	Costo del personale dirigente medico - altro	0	15	-15	-100%
BA2150	Costo del personale dirigente non medico	104.443	102.147	2.296	2%
BA2160	Costo del personale dirigente non medico - tempo indeterminato	100.787	97.242	3.544	4%
	Voci di costo a carattere stipendiale	63.036	62.730	305	0%
	Ributizione di posizione	10.924	9.161	1.764	19%
	Indennità di risultato	1.770	1.597	173	11%
	Altro trattamento accessorio	3.065	2.708	357	13%
	Oneri sociali su retribuzione	21.895	21.016	878	4%
	Altri oneri per il personale	99	29	70	>100%
BA2170	Costo del personale dirigente non medico - tempo determinato	3.561	4.712	-1.150	-24%
	Voci di costo a carattere stipendiale	1.969	3.125	-1.157	-37%
	Ributizione di posizione	161	182	-21	-11%
	Indennità di risultato	718	344	374	>100%
	Altro trattamento accessorio	51	185	-133	-72%
	Oneri sociali su retribuzione	663	876	-214	-24%
	Altri oneri per il personale	0	0	0	-100%
BA2180	Costo del personale dirigente non medico - altro	95	193	-98	-51%
BA2190	Costo del personale comparto ruolo sanitario	1.059.246	1.036.250	22.996	2%
BA2200	Costo del personale comparto ruolo sanitario - tempo indeterminato	1.023.086	972.007	51.079	5%
	Voci di costo a carattere stipendiale	641.671	581.314	60.357	10%
	Straordinario e indennità personale	63.207	66.798	-3.591	-9%
	Ributizione per produttività personale	63.276	63.682	-404	-1%
	Altro trattamento accessorio	18.571	35.273	-16.702	-47%
	Oneri sociali su retribuzione	224.049	210.710	13.339	6%
	Altri oneri per il personale	12.308	11.231	1.077	10%
BA2210	Costo del personale comparto ruolo sanitario - tempo determinato	32.815	61.748	-28.933	-47%
	Voci di costo a carattere stipendiale	20.643	38.870	-18.227	-47%
	Straordinario e indennità personale	2.334	3.925	-1.591	-41%
	Ributizione per produttività personale	1.857	3.597	-1.740	-48%
	Altro trattamento accessorio	461	848	-386	-46%
	Oneri sociali su retribuzione	7.413	13.870	-6.457	-47%
	Altri oneri per il personale	106	639	-533	-83%
BA2220	Costo del personale comparto ruolo sanitario - altro	3.344	2.495	849	34%

CODICE MOD. CE	COSTI DEL PERSONALE	Valore CE al 31/12/2024	Valore CE al 31/12/2023	Variazioni importo	Variazioni %
BA2230	PERSONALE DEL RUOLO PROFESSIONALE	8.945	8.176	768	9%
BA2240	Costo del personale dirigente ruolo professionale	7.789	6.797	992	15%
BA2250	Costo del personale dirigente ruolo professionale - tempo indeterminato	7.192	6.178	1.013	16%
	Voci di costo a carattere stipendiale	2.557	2.316	242	10%
	Ributazione di posizione	1.965	1.891	74	4%
	Indennità di risultato	351	278	73	26%
	Altro trattamento accessorio	795	292	503	>100%
	Oneri sociali su retribuzione	1.500	1.384	116	8%
	Altri oneri per il personale	23	16	6	39%
BA2260	Costo del personale dirigente ruolo professionale - tempo determinato	597	619	-22	-3%
	Voci di costo a carattere stipendiale	276	358	-82	-23%
	Ributazione di posizione	136	98	38	38%
	Indennità di risultato	31	26	6	22%
	Altro trattamento accessorio	0	4	-4	-100%
	Oneri sociali su retribuzione	136	133	3	2%
	Altri oneri per il personale	16	0	17	>100%
BA2270	Costo del personale dirigente ruolo professionale - altro	0	0	0	
BA2280	Costo del personale comparto ruolo professionale	1.156	1.380	-224	-16%
BA2290	Costo del personale comparto ruolo professionale - tempo indeterminato	1.121	1.231	-111	-9%
	Voci di costo a carattere stipendiale	534	806	-272	-34%
	Straordinario e indennità personale	154	66	88	>100%
	Ributazione per produttività personale	47	52	-5	-10%
	Altro trattamento accessorio	51	12	39	>100%
	Oneri sociali su retribuzione	175	276	-101	-37%
	Altri oneri per il personale	159	20	139	
BA2300	Costo del personale comparto ruolo professionale - tempo determinato	35	148	-113	-76%
	Voci di costo a carattere stipendiale	22	112	-90	-80%
	Straordinario e indennità personale	3	4	-1	-24%
	Ributazione per produttività personale	2	7	-4	-64%
	Altro trattamento accessorio	0	2	-2	-100%
	Oneri sociali su retribuzione	8	23	-15	-66%
	Altri oneri per il personale	0	0	0	
BA2310	Costo del personale comparto ruolo professionale - altro	0	0	0	

CODICE MOD. CE	COSTI DEL PERSONALE	Valore CE al 31/12/2024	Valore CE al 31/12/2023	Variazioni importo	Variazioni %
BA2320	PERSONALE DEL RUOLO TECNICO	270.781	273.466	-2.685	-1%
BA2330	Costo del personale dirigente ruolo tecnico	3.577	3.612	-34	-1%
BA2340	Costo del personale dirigente ruolo tecnico - tempo indeterminato	3.499	3.601	-103	-3%
	Voci di costo a carattere stipendiale	1.395	1.445	-50	-3%
	Ributazione di posizione	1.092	1.124	-32	-3%
	Indennità di risultato	205	155	50	32%
	Altro trattamento accessorio	63	150	-87	-58%
	Oneri sociali su retribuzione	743	718	25	3%
	Altri oneri per il personale	1	9	-8	-88%
BA2350	Costo del personale dirigente ruolo tecnico - tempo determinato	79	11	68	>100%
	Voci di costo a carattere stipendiale	60	3	57	>100%
	Ributazione di posizione	0	0	0	
	Indennità di risultato	3	1	2	>100%
	Altro trattamento accessorio	0	0	0	
	Oneri sociali su retribuzione	16	7	10	>100%
	Altri oneri per il personale	0	0	0	
BA2360	Costo del personale dirigente ruolo tecnico - altro	0	0	0	
BA2370	Costo del personale comparto ruolo tecnico	267.204	269.854	-2.651	-1%
BA2380	Costo del personale comparto ruolo tecnico - tempo indeterminato	263.489	264.029	-541	0%
	Voci di costo a carattere stipendiale	167.886	163.687	4.199	3%
	Straordinario e indennità personale	13.809	13.705	104	1%
	Ributazione per produttività personale	21.252	21.860	-608	-3%
	Altro trattamento accessorio	3.174	7.132	-3.958	-55%
	Oneri sociali su retribuzione	57.078	55.798	1.280	2%
	Altri oneri per il personale	290	1.848	-1.558	-84%
BA2390	Costo del personale comparto ruolo tecnico - tempo determinato	3.488	5.567	-2.079	-37%
	Voci di costo a carattere stipendiale	2.072	3.229	-1.157	-36%
	Straordinario e indennità personale	215	239	-24	-10%
	Ributazione per produttività personale	233	442	-209	-47%
	Altro trattamento accessorio	19	141	-123	-87%
	Oneri sociali su retribuzione	947	1.274	-328	-26%
	Altri oneri per il personale	3	241	-238	-99%
BA2400	Costo del personale comparto ruolo tecnico - altro	227	258	-31	-12%

CODICE MOD. CE	COSTI DEL PERSONALE	Valore CE al 31/12/2024	Valore CE al 31/12/2023	Variazioni importo	Variazioni %
BA2410	PERSONALE DEL RUOLO AMMINISTRATIVO	138.257	136.809	1.448	1%
BA2420	Costo del personale dirigente ruolo amministrativo	18.123	18.455	-333	-2%
BA2430	Costo del personale dirigente ruolo amministrativo - tempo indeterminato	17.438	17.765	-327	-2%
	Voci di costo a carattere stipendiale	7.335	7.949	-614	-8%
	Retribuzione di posizione	5.456	5.321	135	3%
	Indennità di risultato	732	667	65	10%
	Altro trattamento accessorio	56	117	-61	-52%
	Oneri sociali su retribuzione	3.774	3.672	102	3%
	Altri oneri per il personale	86	38	48	>100%
BA2440	Costo del personale dirigente ruolo amministrativo - tempo determinato	685	690	-6	-1%
	Voci di costo a carattere stipendiale	391	436	-44	-10%
	Retribuzione di posizione	94	65	30	46%
	Indennità di risultato	32	3	29	>100%
	Altro trattamento accessorio	0	18	-18	-100%
	Oneri sociali su retribuzione	152	166	-15	-9%
	Altri oneri per il personale	0	3	-3	-94%
BA2450	Costo del personale dirigente ruolo amministrativo - altro	0	0	0	
BA2460	Costo del personale comparto ruolo amministrativo	120.134	118.354	1.780	2%
BA2470	Costo del personale comparto ruolo amministrativo - tempo indeterminato	118.916	114.080	4.835	4%
	Voci di costo a carattere stipendiale	79.542	73.824	5.718	8%
	Straordinario e indennità personale	5.488	6.449	-961	-15%
	Retribuzione per produttività personale	4.972	4.153	820	20%
	Altro trattamento accessorio	2.500	4.768	-2.268	-48%
	Oneri sociali su retribuzione	25.470	24.033	1.437	6%
	Altri oneri per il personale	943	853	90	11%
BA2480	Costo del personale comparto ruolo amministrativo - tempo determinato	572	3.912	-3.340	-85%
	Voci di costo a carattere stipendiale	400	2.313	-1.914	-83%
	Straordinario e indennità personale	32	140	-108	-77%
	Retribuzione per produttività personale	19	137	-118	-86%
	Altro trattamento accessorio	2	123	-121	-98%
	Oneri sociali su retribuzione	110	827	-717	-87%
	Altri oneri per il personale	8	370	-362	-98%
BA2490	Costo del personale comparto ruolo amministrativo - altro	647	362	285	79%

Tab.25 – Dettaglio costi del personale – ruolo sanitario, professionale, tecnico e amministrativo

CP01 –Costi del personale

CP01 – NO	I costi del personale non hanno registrato significativi incrementi rispetto all’esercizio precedente.
-----------	--

21. Oneri diversi di gestione

CODICE MOD. CE	DETTAGLIO ONERI DIVERSI DI GESTIONE	Valore CE al 31/12/2024	Valore CE al 31/12/2023	Variazioni importo	Variazioni %
BA2510	Imposte e tasse (escluso RAP e RES)	15.081	12.782	2.299	18%
BA2520	Perdite su crediti	0	1	-1	-100%
BA2540	Indennità, rimborso spese e oneri sociali per gli Organi Direttivi e Collegio Sindacale	16.378	16.067	311	2%
BA2550	Altri oneri diversi di gestione	5.600	5.194	606	12%
BA2551	Altri oneri diversi di gestione da Aziende sanitarie pubbliche della Regione	0	0	0	
BA2552	Altri oneri diversi di gestione - per Autoassicurazione	0	147	-147	-100%
BA2590	TOTALE	37.259	34.192	3.067	9%

Tab.26 – Dettaglio oneri diversi di gestione

Altre informazioni relative agli oneri diversi di gestione.

Informazione	Caso presente in azienda?	Se sì, illustrare
OG01. Sono state rilevate significative variazioni rispetto all’esercizio precedente?	NO	

22. Accantonamenti

CODICE MOD. CE	DETTAGLIO ACCANTONAMENTI	Valore CE al 31/12/2024	Valore CE al 31/12/2023	Variazioni importo	Variazioni %
BA2700	Accantonamenti per rischi:	63.195	56.522	6.673	12%
BA2710	Accantonamenti per cause civili ed oneri processuali	14.293	13.024	1.269	10%
BA2720	Accantonamenti per contenzioso personale dipendente	9.445	12.809	-3.364	-26%
BA2730	Accantonamenti per rischi connessi all'acquisto di prestazioni sanitarie da privato	4.540	508	4.032	> 100%
BA2740	Accantonamenti per copertura diretta dei rischi (autoassicurazione)	25.094	17.707	7.386	42%
BA2741	Accantonamenti per franchigia assicurativa	4.653	4.463	190	4%
BA2750	Altri accantonamenti per rischi	1.808	5.239	-3.431	-65%
BA2751	Accantonamenti per interessi di mora	3.362	2.771	592	21%
BA2760	Accantonamenti per premio di operosità (SUMAI)	10.045	8.728	1.318	15%
BA2770	Accantonamenti per quote inutilizzate di contributi vincolati:	37.736	132.068	-94.332	-71%
BA2771	Accantonamenti per quote inutilizzate contributi da Regione e Prov. Aut. per quota F.S. indistinto finalizzato	4.206	13.131	-8.924	-68%
BA2780	Accantonamenti per quote inutilizzate contributi da Regione e Prov. Aut. per quota F.S. vincolato	6.548	24.680	-18.132	-73%
BA2790	Accantonamenti per quote inutilizzate contributi da soggetti pubblici (extra fondo) vincolati	19.767	85.964	-66.197	-77%
BA2800	Accantonamenti per quote inutilizzate contributi da soggetti pubblici per ricerca	3.454	3.550	-97	-3%
BA2810	Accantonamenti per quote inutilizzate contributi vincolati da privati	2.251	715	1.536	> 100%
BA2811	Accantonamenti per quote inutilizzate contributi da soggetti privati per ricerca	1.510	4.028	-2.518	-63%
BA2820	Altri accantonamenti:	184.399	150.285	34.114	23%
BA2840	Acc. Rinnovi convenzioni MMG/PLS/MCA	31.602	23.313	8.289	36%
BA2850	Acc. Rinnovi convenzioni Medici Sumai	6.636	3.044	3.592	> 100%
BA2860	Acc. Rinnovi contratt.: dirigenza medica	28.840	38.521	-9.681	-25%
BA2870	Acc. Rinnovi contratt.: dirigenza non medica	5.000	3.469	1.531	44%
BA2880	Acc. Rinnovi contratt.: comparto	54.646	515	54.131	> 100%
BA2881	Acc. per Trattamento di fine rapporto dipendenti	0	0	0	0%
BA2882	Acc. per Trattamenti di quiescenza e simili	0	0	0	0%
BA2883	Acc. per Fondi integrativi pensione	0	0	0	0%
BA2884	Acc. Incentivi funzioni tecniche art. 113 D.lgs 50/2016	1.935	635	1.300	> 100%
BA2890	Altri accantonamenti	55.739	80.787	-25.048	-31%
	TOTALE	295.376	347.603	-52.227	-15%

Tab.27 – Dettaglio accantonamenti

AC01 –Altri accantonamenti

Informazione	Caso presente in azienda?	Se sì, illustrare
AC01. La voce “Altri accantonamenti” è stata movimentata? Se sì, a fronte di quali rischi?	SI	Tale voce comprende per la GSA i progetti ed altri capitoli gestiti direttamente dalla regione accantonati, i cui costi riguardano strutture convenzionate o agenzie ed enti regionali e non aziende sanitarie.

Proventi e oneri finanziari

CODICE MOD. CE	DETTAGLIO PROVENTI E ONERI FINANZIARI	Valore CE al 31/12/2024	Valore CE al 31/12/2023	Variazioni importo	Variazioni %
	Interessi attivi e altri proventi	937	582	355	61%
	Interessi passivi e altri oneri	2.164	3.202	-1.039	-32%
	TOTALE	-1.227	-2.620	1.393	-53%

Tab.28 – Dettaglio Proventi e Oneri Finanziari

OF01 – Proventi e oneri finanziari

Informazione	Caso presente in azienda?	Se sì, illustrare
OF01. Sono state rilevate significative variazioni rispetto all'esercizio precedente?	NO	
OF02. Nell'esercizio sono stati sostenuti oneri finanziari? Se sì, da quale operazione derivano?		

23. Rettifiche di valore di attività finanziarie

RF01 –Rettifiche di valore di attività finanziarie

Informazione	Caso presente in azienda?	Se sì, illustrare
RF01. Nell'esercizio sono state rilevate rettifiche di valore di attività finanziarie?	NO	

24. Proventi e oneri straordinari

CODICE MOD. CE	DETTAGLIO PROVENTI E ONERI STRAORDINARI	Valore CE al 31/12/2024	Valore CE al 31/12/2023	Variazioni importo	Variazioni %
EA0010	E.1) Proventi straordinari	119.543	103.084	16.459	16%
EA0020	E.1.A) Plusvalenze	9	2	6	> 100%
EA0030	E.1.B) Altri proventi straordinari	119.534	103.082	16.453	16%
EA0260	E.2) Oneri straordinari	84.423	69.399	15.024	22%
EA0270	E.2.A) Minusvalenze	65	60	16	31%
EA0280	E.2.B) Altri oneri straordinari	84.358	69.350	15.008	22%
	TOTALE	35.120	-11.057	46.177	-418%

Tab.29 – Dettaglio Proventi e Oneri Straordinari

25. Poste Intercompany

Sia le poste intercompany del Conto Economico che del Modello Patrimoniale risultano quadrate.

26. Altre Informazioni

Indice di tempestività dei pagamenti 2024

Per quanto riguarda l'indice di tempestività dei pagamenti relativi ai pagamenti diretti del SSR, il dato medio 2024 è stato di -18 giorni ovvero di pagamenti medi a 42 giorni.

Si riporta inoltre il riepilogo dei pagamenti ai sensi del DPCM 22/9/2014.

	pagamenti effettuati al IV trimestre 2024 (01/01/2024-31/12/2024) per anno di emissione fattura						Importo pagamenti effettuati oltre i termini previsti dal DPCM 22/09/2014
enti	ante 2021	2021	2022	2023	2024	TOTALE	(7)
	(1)	(2)	(3)	(4)	(5)	(6)=(1)+(2)+(3)+(4)+(5)	
GSA	-	-	940	2.360.169	17.666.002	20.027.110	83.569
ASL BAT	408.351	20.034	195.307	18.204.384	196.904.645	215.732.720	8.681.173
ASL BARI	2.142.338	136.052	1.927.515	129.821.577	711.294.933	845.322.416	185.170.965
ASL BRINDISI	2.085.824	230.195	342.351	23.282.756	211.111.206	237.052.333	48.926.870
ASL FOGGIA	835.351	1.221.753	5.476.329	50.791.669	223.496.119	281.821.221	37.311.555
ASL LECCE	489.247	325.816	736.878	44.828.844	407.644.542	454.025.327	35.200.224
ASL TARANTO	2.140.171	865.247	1.706.572	38.745.974	345.750.927	389.208.892	42.344.840
AOU POLICLINICO	182.866	87.082	717.764	18.604.300	193.660.982	213.252.994	41.418.808
IRCCS ONCOLOGICO	13.051	83.863	121.092	2.213.753	59.030.991	61.462.749	962.288
IRCCS DE BELLIS	-	-	7.056	3.880.143	30.253.754	34.140.953	2.870.452
AOU OO.RR. FG.	354.840	465.552	103.920	11.887.240	108.719.994	121.531.546	14.766.252
TOTALE	8.652.038	3.435.595	11.335.724	344.620.809	2.505.534.095	2.873.578.261	417.736.994



REGIONE PUGLIA

DIPARTIMENTO PROMOZIONE DELLA SALUTE E DEL BENESSERE ANIMALE

Sezione Bilancio della Sanità e dello Sport - GESTIONE SANITARIA ACCENTRATA

6.608.737.121	6.726.893.749	Attivo
6.608.737.121	6.726.893.749	Passivo
VERO	VERO	

BILANCIO CONSOLIDATO - Modello SP "999" 2024-2023

CODICE	VOCE MODELLO SP	2024	2023	Diff.	Diff. %
		BILANCIO DI ESERCIZIO - SP	BILANCIO DI ESERCIZIO - SP	BILANCIO DI ESERCIZIO - SP	BILANCIO DI ESERCIZIO - SP
AAZ999	A) IMMOBILIZZAZIONI	2.328.854.129,19	2.262.820.030,20	66.034.098,99	2,92%
AAA000	A.1) IMMOBILIZZAZIONI IMMATERIALI	36.731.774,19	28.287.109,37	8.444.664,82	29,85%
AAA010	A.1.1) Costi di impianto e di ampliamento	0,00	0,00	0,00	
AAA020	A.1.1.a) Costi di impianto e di ampliamento	14.411,12	14.411,12	0,00	0,00%
AAA030	A.1.1.b) F.do Amm.to costi di impianto e di ampliamento	14.411,12	14.411,12	0,00	0,00%
AAA040	A.1.2) Costi di ricerca, sviluppo	0,00	0,00	0,00	
AAA050	A.1.2.a) Costi di ricerca, sviluppo	2.065,82	2.065,82	0,00	0,00%
AAA060	A.1.2.b) F.do Amm.to costi di ricerca, sviluppo	2.065,82	2.065,82	0,00	0,00%
AAA070	A.1.3) Diritti di brevetto e diritti di utilizzazione delle opere d'ingegno - derivanti dall'attività di ricerca	0,00	0,00	0,00	
AAA080	A.1.3.a) Diritti di brevetto e diritti di utilizzazione delle opere d'ingegno - derivanti dall'attività di ricerca	29.389,81	29.389,81	0,00	0,00%
AAA090	A.1.3.b) F.do Amm.to diritti di brevetto e diritti di utilizzazione delle opere d'ingegno - derivanti dall'attività di ricerca	29.389,81	29.389,81	0,00	0,00%
AAA100	A.1.3.c) Diritti di brevetto e diritti di utilizzazione delle opere d'ingegno - altri	732,00	732,00	0,00	0,00%
AAA110	A.1.3.d) F.do Amm.to diritti di brevetto e diritti di utilizzazione delle opere d'ingegno - altri	732,00	732,00	0,00	0,00%
AAA120	A.1.4) Immobilitazioni immateriali in corso e acconti	6.581.151,09	1.197.025,96	5.384.125,13	449,79%
AAA130	A.1.5) Altre immobilizzazioni immateriali	30.150.623,10	27.090.083,41	3.060.539,69	11,30%
AAA140	A.1.5.a) Concessioni, licenze, marchi e diritti simili	37.797.933,93	32.598.815,12	5.199.118,81	15,95%
AAA150	A.1.5.b) F.do Amm.to concessioni, licenze, marchi e diritti simili	20.395.852,71	18.552.350,30	1.843.502,41	9,94%
AAA160	A.1.5.c) Migliorie su beni di terzi	13.153.646,30	14.379.912,66	-1.226.266,36	-8,53%
AAA170	A.1.5.d) F.do Amm.to migliorie su beni di terzi	1.873.486,61	2.025.562,90	-152.076,29	-7,51%
AAA180	A.1.5.e) Pubblicità	0,00	0,00	0,00	
AAA190	A.1.5.f) F.do Amm.to pubblicità	0,00	0,00	0,00	
AAA200	A.1.5.g) Altre immobilizzazioni immateriali	1.519.636,35	2.639.245,66	-1.119.609,31	-42,42%
AAA210	A.1.5.h) F.do Amm.to altre immobilizzazioni immateriali	51.254,16	1.949.976,83	-1.898.722,67	-97,37%
AAA220	A.1.6) Fondo Svalutazione immobilizzazioni immateriali	0,00	0,00	0,00	
AAA230	A.1.6.a) F.do Svalut. Costi di impianto e di ampliamento	0,00	0,00	0,00	
AAA240	A.1.6.b) F.do Svalut. Costi di ricerca e sviluppo	0,00	0,00	0,00	
AAA250	A.1.6.c) F.do Svalut. Diritti di brevetto e diritti di utilizzazione delle opere d'ingegno	0,00	0,00	0,00	
AAA260	A.1.6.d) F.do Svalut. Altre immobilizzazioni immateriali	0,00	0,00	0,00	
AAA270	A.2) IMMOBILIZZAZIONI MATERIALI	2.279.866.242,61	2.220.778.200,94	59.088.041,67	2,66%
AAA280	A.2.1) Terreni	25.997.380,56	25.864.353,49	133.027,07	0,51%
AAA290	A.2.1.a) Terreni disponibili	20.943.126,27	20.943.127,27	-1,00	0,00%
AAA300	A.2.1.b) Terreni indisponibili	5.054.254,29	4.921.226,22	133.028,07	2,70%
AAA310	A.2.2) Fabbricati	1.178.969.699,80	1.186.128.536,02	-7.158.836,22	-0,60%
AAA320	A.2.2.a) Fabbricati non strumentali (disponibili)	62.225.190,18	62.629.333,19	-404.143,01	-0,65%
AAA330	A.2.2.a.1) Fabbricati non strumentali (disponibili)	64.085.113,98	65.088.849,88	-1.003.735,90	-1,54%
AAA340	A.2.2.a.2) F.do Amm.to Fabbricati non strumentali (disponibili)	1.859.923,80	2.459.516,69	-599.592,89	-24,38%
AAA350	A.2.2.b) Fabbricati strumentali (disponibili)	1.116.744.509,62	1.123.499.202,83	-6.754.693,21	-0,60%
AAA360	A.2.2.b.1) Fabbricati strumentali (disponibili)	2.195.178.805,78	2.264.574.275,98	-69.395.470,20	-3,06%
AAA370	A.2.2.b.2) F.do Amm.to Fabbricati strumentali (disponibili)	1.078.434.296,16	1.141.075.073,15	-62.640.776,99	-5,49%
AAA380	A.2.3) Impianti e macchinari	37.124.891,66	42.866.769,79	-5.741.878,13	-13,39%
AAA390	A.2.3.a) Impianti e macchinari	176.769.564,94	180.177.468,42	-3.407.903,48	-1,89%
AAA400	A.2.3.b) F.do Amm.to Impianti e macchinari	139.644.673,28	137.310.698,63	2.333.974,65	1,70%
AAA410	A.2.4) Attrezzature sanitarie e scientifiche	185.901.331,90	195.360.621,03	-9.459.289,13	-4,84%
AAA420	A.2.4.a) Attrezzature sanitarie e scientifiche	978.286.293,42	1.024.353.298,92	-46.067.005,50	-4,50%
AAA430	A.2.4.b) F.do Amm.to Attrezzature sanitarie e scientifiche	792.384.961,52	828.992.677,89	-36.607.716,37	-4,42%
AAA440	A.2.5) Mobili e arredi	14.025.365,88	15.924.318,27	-1.898.952,39	-11,92%
AAA450	A.2.5.a) Mobili e arredi	99.021.589,24	101.540.469,11	-2.518.879,87	-2,48%
AAA460	A.2.5.b) F.do Amm.to Mobili e arredi	84.996.223,36	85.616.150,84	-619.927,48	-0,72%
AAA470	A.2.6) Automezzi	5.716.305,69	5.925.977,71	-209.672,02	-3,54%
AAA480	A.2.6.a) Automezzi	28.824.713,99	28.726.227,19	98.486,80	0,34%
AAA490	A.2.6.b) F.do Amm.to Automezzi	23.108.408,30	22.800.249,48	308.158,82	1,35%
AAA500	A.2.7) Oggetti d'arte	610,00	610,00	0,00	0,00%
AAA510	A.2.8) Altri beni materiali	15.030.845,75	14.005.719,61	1.025.126,14	7,32%
AAA520	A.2.8.a) Altri beni materiali	83.102.064,80	87.375.943,75	-4.273.878,95	-4,89%
AAA530	A.2.8.b) F.do Amm.to Altri beni materiali	68.071.219,05	73.370.224,14	-5.299.005,09	-7,72%
AAA540	A.2.9) Immobilizzazioni materiali in corso e acconti	817.665.341,37	735.266.825,02	82.398.516,35	11,21%
AAA550	A.2.10) Fondo Svalutazione immobilizzazioni materiali	565.530,00	565.530,00	0,00	0,00%
AAA560	A.2.10.a) F.do Svalut. Terreni	0,00	0,00	0,00	
AAA570	A.2.10.b) F.do Svalut. Fabbricati	565.530,00	565.530,00	0,00	0,00%
AAA580	A.2.10.c) F.do Svalut. Impianti e macchinari	0,00	0,00	0,00	
AAA590	A.2.10.d) F.do Svalut. Attrezzature sanitarie e scientifiche	0,00	0,00	0,00	
AAA600	A.2.10.e) F.do Svalut. Mobili e arredi	0,00	0,00	0,00	
AAA610	A.2.10.f) F.do Svalut. Automezzi	0,00	0,00	0,00	
AAA620	A.2.10.g) F.do Svalut. Oggetti d'arte	0,00	0,00	0,00	
AAA630	A.2.10.h) F.do Svalut. Altre immobilizzazioni materiali	0,00	0,00	0,00	
AAA640	A.3) IMMOBILIZZAZIONI FINANZIARIE	12.256.112,39	13.754.719,89	-1.498.607,50	-10,90%
AAA650	A.3.1) Crediti finanziari	9.099.587,37	10.105.195,87	-1.005.608,50	-9,95%
AAA660	A.3.1.a) Crediti finanziari v/Stato	1.617.375,88	1.617.375,88	0,00	0,00%
AAA670	A.3.1.b) Crediti finanziari v/Regione	0,00	0,00	0,00	
AAA680	A.3.1.c) Crediti finanziari v/partecipate	4.580.508,57	5.586.117,07	-1.005.608,50	-18,00%
AAA690	A.3.1.d) Crediti finanziari v/altri	2.901.702,92	2.901.702,92	0,00	0,00%
AAA700	A.3.2) Titoli	3.156.525,02	3.649.524,02	-492.999,00	-13,51%
AAA710	A.3.2.a) Partecipazioni	3.148.457,02	3.641.456,02	-492.999,00	-13,51%
AAA720	A.3.2.b) Altri titoli	8.068,00	8.068,00	0,00	0,00%

AAA730	A.III.2.b.1) Titoli di Stato	0,00	0,00	0,00	
AAA740	A.III.2.b.2) Altre Obbligazioni	0,00	0,00	0,00	
AAA750	A.III.2.b.3) Titoli azionari quotati in Borsa	0,00	0,00	0,00	
AAA760	A.III.2.b.4) Titoli diversi	8.068,00	8.068,00	0,00	0,00%
ABZ999	B) ATTIVO CIRCOLANTE	4.273.537.343,94	4.458.511.895,81	-184.974.551,87	-4,15%
ABA000	B.I) RIMANENZE	209.880.986,88	208.069.694,16	1.811.292,72	0,87%
ABA010	B.1.1) Rimanenze materiale sanitario	204.213.080,61	202.919.743,54	1.293.337,07	0,64%
ABA020	B.1.1.a) Prodotti farmaceutici ed emoderivati	111.096.876,48	112.734.912,04	-1.637.935,56	-1,45%
ABA030	B.1.1.b) Sangue ed emocomponenti	283.489,44	549.334,06	-265.844,62	-48,39%
ABA040	B.1.1.c) Dispositivi medici	80.548.193,81	76.989.809,99	3.558.383,82	4,62%
ABA050	B.1.1.d) Prodotti dietetici	2.458.576,41	2.234.213,41	224.363,00	10,04%
ABA060	B.1.1.e) Materiali per la profilassi (vaccini)	2.528.334,64	4.267.049,74	-1.738.715,10	-40,75%
ABA070	B.1.1.f) Prodotti chimici	165.387,54	83.054,45	82.333,09	99,13%
ABA080	B.1.1.g) Materiali e prodotti per uso veterinario	36.594,56	18.234,69	18.359,87	100,69%
ABA090	B.1.1.h) Altri beni e prodotti sanitari	7.095.527,73	6.043.135,16	1.052.392,57	17,41%
ABA100	B.1.1.i) Acconti per acquisto di beni e prodotti sanitari	0,00	0,00	0,00	
ABA110	B.1.2) Rimanenze materiale non sanitario	5.667.906,27	5.149.950,62	517.955,65	10,06%
ABA120	B.1.2.a) Prodotti farmaceutici ed emoderivati	431,10	922,00	-490,90	-53,24%
ABA130	B.1.2.b) Materiali di guardaroia, di pulizia, e di convivenza in genere	905.020,35	992.912,92	-87.892,57	-8,85%
ABA140	B.1.2.c) Combustibili, carburanti e lubrificanti	4.361,00	68.559,30	-64.198,30	-93,64%
ABA150	B.1.2.d) Supporti informatici e cancelleria	3.412.047,57	3.248.586,24	163.461,33	5,03%
ABA160	B.1.2.e) Materiale per la manutenzione	345.130,95	270.226,99	74.903,96	27,22%
ABA170	B.1.2.f) Altri beni e prodotti non sanitari	1.000.915,30	568.743,17	432.172,13	75,99%
ABA180	B.1.2.g) Acconti per acquisto di beni e prodotti non sanitari	0,00	0,00	0,00	
ABA190	B.II) CREDITI	3.374.025.787,73	2.717.376.749,20	656.649.038,53	24,16%
ABA200	B.II.1) Crediti v/Stato	1.974.565.381,34	1.891.720.149,62	82.845.231,72	4,38%
ABA201	B.II.1.a) Crediti v/Stato per spesa corrente - Integrazione a norma del D.L. n. 56/2000	346.680.843,04	397.405.538,05	-50.724.695,01	-12,76%
ABA220	B.II.1.b) Crediti v/Stato per spesa corrente - FSN	111.123.223,69	108.908.976,56	2.214.247,13	2,03%
ABA230	B.II.1.c) Crediti v/Stato per mobilità attiva extraregionale	0,00	0,00	0,00	
ABA240	B.II.1.d) Crediti v/Stato per mobilità attiva internazionale	0,00	0,00	0,00	
ABA250	B.II.1.e) Crediti v/Stato per acconto quota fabbisogno sanitario regionale standard	0,00	0,00	0,00	
ABA260	B.II.1.f) Crediti v/Stato per finanziamento sanitario aggiuntivo corrente	0,00	0,00	0,00	
ABA270	B.II.1.g) Crediti v/Stato per spesa corrente - altro	155.823.194,39	194.520.288,56	-38.697.094,17	-19,89%
ABA271	B.II.1.h) Crediti v/Stato per spesa corrente per STP (ex D.lgs. 286/98)	0,00	0,00	0,00	
ABA280	B.II.1.i) Crediti v/Stato per finanziamenti per investimenti	1.353.586.500,01	1.187.106.959,68	166.479.540,33	14,02%
ABA290	B.II.1.j) Crediti v/Stato per ricerca	7.341.469,21	3.778.386,77	3.563.082,44	94,30%
ABA300	B.II.1.j.1) Crediti v/Stato per ricerca corrente - Ministero della Salute	760.391,81	698.514,72	61.877,09	8,86%
ABA310	B.II.1.j.2) Crediti v/Stato per ricerca finalizzata - Ministero della Salute	2.924.760,21	649.488,74	2.275.271,47	350,32%
ABA320	B.II.1.j.3) Crediti v/Stato per ricerca - altre Amministrazioni centrali	0,00	0,00	0,00	
ABA330	B.II.1.j.4) Crediti v/Stato per ricerca - finanziamenti per investimenti	3.656.317,19	2.430.383,31	1.225.933,88	50,44%
ABA340	B.II.1.k) Crediti v/prefetture	10.151,00	0,00	10.151,00	
ABA350	B.II.2) Crediti v/Regione o Provincia Autonoma	929.292.205,62	474.114.633,51	455.177.572,11	96,01%
ABA360	B.II.2.a) Crediti v/Regione o Provincia Autonoma per spesa corrente	459.679.572,22	93.046.316,49	366.633.255,73	394,03%
ABA390	B.II.2.a.1) Crediti v/Regione o Provincia Autonoma per quota FSR	0,00	0,00	0,00	
ABA400	B.II.2.a.2) Crediti v/Regione o Provincia Autonoma per mobilità attiva intraregionale	0,00	0,00	0,00	
ABA410	B.II.2.a.3) Crediti v/Regione o Provincia Autonoma per mobilità attiva extraregionale	0,00	0,00	0,00	
ABA420	B.II.2.a.4) Crediti v/Regione o Provincia Autonoma per acconto quota FSR	0,00	0,00	0,00	
ABA430	B.II.2.a.5) Crediti v/Regione o Provincia Autonoma per mobilità attiva extraregionale	0,00	0,00	0,00	
ABA440	B.II.2.a.6) Crediti v/Regione o Provincia Autonoma per finanziamento sanitario aggiuntivo corrente extra LEA	0,00	0,00	0,00	
ABA450	B.II.2.a.7) Crediti v/Regione o Provincia Autonoma per spesa corrente - altro	459.679.572,22	93.046.316,49	366.633.255,73	394,03%
ABA451	B.II.2.a.8) Crediti v/Regione o Provincia Autonoma per spesa corrente - STP (ex D.lgs. 286/98)	0,00	0,00	0,00	
ABA460	B.II.2.a.9) Crediti v/Regione o Provincia Autonoma per ricerca	0,00	0,00	0,00	
ABA461	B.II.2.a.10) Crediti v/Regione o Provincia Autonoma per mobilità attiva internazionale	0,00	0,00	0,00	
ABA470	B.II.2.b) Crediti v/Regione o Provincia Autonoma per versamenti a patrimonio netto	469.612.633,40	381.068.317,02	88.544.316,38	23,24%
ABA480	B.II.2.b.1) Crediti v/Regione o Provincia Autonoma per finanziamenti per investimenti	469.612.633,40	381.068.317,02	88.544.316,38	23,24%
ABA490	B.II.2.b.2) Crediti v/Regione o Provincia Autonoma per incremento fondo dotazione	0,00	0,00	0,00	
ABA500	B.II.2.b.3) Crediti v/Regione o Provincia Autonoma per ripiano perdite	0,00	0,00	0,00	
ABA501	B.II.2.b.4) Crediti v/Regione o Provincia Autonoma per anticipazione ripiano disavanzo programmato dai Piani aziendali di cui a	0,00	0,00	0,00	
ABA510	B.II.2.b.5) Crediti v/Regione o Provincia Autonoma per copertura debiti al 31/12/2005	0,00	0,00	0,00	
ABA520	B.II.2.b.6) Crediti v/Regione o Provincia Autonoma per ricostituzione risorse da investimenti esercizi precedenti	0,00	0,00	0,00	
ABA521	B.II.2.c) Crediti v/Regione o Provincia Autonoma per contributi L. 210/92	0,00	0,00	0,00	
ABA522	B.II.2.d) Crediti v/Regione o Provincia Autonoma per contributi L. 210/92 - aziende sanitarie	0,00	0,00	0,00	
ABA530	B.II.3) Crediti v/Comuni	25.324.871,96	34.096.690,79	-8.771.818,83	-25,73%
ABA540	B.II.4) Crediti v/Aziende sanitarie pubbliche	5.660.698,06	5.430.154,53	230.543,53	4,25%
ABA550	B.II.4.a) Crediti v/Aziende sanitarie pubbliche della Regione	0,00	0,00	0,00	
ABA560	B.II.4.a.1) Crediti v/Aziende sanitarie pubbliche della Regione - per mobilità in compensazione	0,00	0,00	0,00	
ABA570	B.II.4.a.2) Crediti v/Aziende sanitarie pubbliche della Regione - per mobilità non in compensazione	0,00	0,00	0,00	
ABA580	B.II.4.a.3) Crediti v/Aziende sanitarie pubbliche della Regione - per altre prestazioni	0,00	0,00	0,00	
ABA590	B.II.4.b) Acconto quota FSR da distribuire	0,00	0,00	0,00	
ABA591	B.II.4.c) Crediti v/Aziende sanitarie pubbliche della Regione per anticipazione ripiano disavanzo programmato dai Piani azie	0,00	0,00	0,00	
ABA600	B.II.4.d) Crediti v/Aziende sanitarie pubbliche Extraregione	5.660.698,06	5.430.154,53	230.543,53	4,25%
ABA601	B.II.4.e) Crediti v/Aziende sanitarie pubbliche della Regione - per Contributi da Aziende sanitarie pubbliche della Regione o Prov. Aut. (extra fondo)	0,00	0,00	0,00	
ABA610	B.II.5) Crediti v/società partecipate e/o enti dipendenti della Regione	13.355.484,93	17.875.593,40	-4.520.108,47	-25,29%
ABA620	B.II.5.a) Crediti v/enti regionali	927.605,94	1.035.991,40	-108.385,46	-10,46%
ABA630	B.II.5.b) Crediti v/sperimentazioni gestionali	0,00	0,00	0,00	
ABA640	B.II.5.c) Crediti v/altre partecipate	12.427.878,99	16.839.602,00	-4.411.723,01	-26,20%
ABA650	B.II.6) Crediti v/Ente	20.614.499,45	19.069.490,56	1.545.008,89	8,10%
ABA660	B.II.7) Crediti v/Altri	406.212.646,37	275.070.036,79	130.142.609,58	47,31%
ABA670	B.II.7.a) Crediti v/clienti privati	41.097.344,02	36.161.363,22	4.935.980,80	13,65%
ABA680	B.II.7.b) Crediti v/gestioni liquidatorie	1.172.679,60	36.366,54	1.136.313,06	3124,61%
ABA690	B.II.7.c) Crediti v/Altri soggetti pubblici	26.945.245,32	26.704.383,06	240.862,26	0,90%
ABA700	B.II.7.d) Crediti v/Altri soggetti pubblici per ricerca	6.168.311,27	341.261,55	5.827.049,72	1707,50%
ABA710	B.II.7.e) Altri crediti diversi	273.289.108,50	155.062.099,42	118.227.009,08	76,24%

ABA711	B.II.7.e.1) Altri Crediti diversi	273.289.108,50	155.063.707,42	118.225.401,08	76,24%
ABA712	B.II.7.e.2) Note di credito da emettere (diverse)	0,00	-1.608,00	1.608,00	-100,00%
ABA713	B.II.7.f) Altri Crediti verso erogatori (privati accreditati e convenzionati) di prestazioni sanitarie	56.539.957,66	56.764.563,00	-224.605,34	-0,40%
ABA714	B.II.7.f.1) Altri Crediti verso erogatori (privati accreditati e convenzionati) di prestazioni sanitarie	56.607.688,66	56.764.563,00	-156.874,34	-0,28%
ABA715	B.II.7.f.2) Note di credito da emettere (privati accreditati e convenzionati)	-67.731,00	0,00	-67.731,00	
ABA720	B.III) ATTIVITA' FINANZIARIE CHE NON COSTITUISCONO IMMOBILIZZAZIONI	0,00	0,00	0,00	
ABA730	B.III.1) Partecipazioni che non costituiscono immobilizzazioni	0,00	0,00	0,00	
ABA740	B.III.2) Titoli che non costituiscono immobilizzazioni	0,00	0,00	0,00	
ABA750	B.IV) DISPONIBILITA' LIQUIDE	689.630.569,33	1.533.065.452,45	-843.434.883,12	-55,02%
ABA760	B.IV.1) Cassa	3.467.308,29	5.254.436,37	-1.787.128,08	-34,01%
ABA770	B.IV.2) Istituto tesoriere	249.251.262,80	501.573.886,45	-252.322.623,65	-50,31%
ABA780	B.IV.3) Tesoreria Unica	428.467.694,24	1.017.790.054,17	-589.322.359,93	-57,90%
ABA790	B.IV.4) Conto corrente postale	8.444.304,00	8.447.075,46	-2.771,46	-0,03%
ACZ999	C) RATEI E RISCONTI ATTIVI	6.345.648,09	5.561.822,73	783.825,36	14,09%
ACA000	C.I) RATEI ATTIVI	8.832,99	8.071,21	761,78	9,44%
ACA010	C.I.1) Ratei attivi	8.832,99	8.071,21	761,78	9,44%
ACA020	C.I.2) Ratei attivi v/Aziende sanitarie pubbliche della Regione	0,00	0,00	0,00	
ACA030	C.II) RISCONTI ATTIVI	6.336.815,10	5.553.751,52	783.063,58	14,10%
ACA040	C.II.1) Risconti attivi	6.336.815,10	5.553.751,52	783.063,58	14,10%
ACA050	C.II.2) Risconti attivi v/Aziende sanitarie pubbliche della Regione	0,00	0,00	0,00	
AZZ999	D) TOTALE ATTIVO	6.608.737.121,22	6.726.893.748,74	-118.156.627,52	-1,78%
ADZ999	E) CONTI D'ORDINE	234.952.102,71	75.510.762,26	159.441.340,45	211,15%
ADA000	E.I) CANONI LEASING ANCORA DA PAGARE	33.097,13	33.097,13	0,00	0,00%
ADA010	E.II) DEPOSITI CAUZIONALI	0,00	0,00	0,00	
ADA020	E.III) BENI IN COMODATO	13.623.753,87	9.157.469,17	4.466.284,70	48,77%
ADA021	E.IV) CANONI DI PROJECT FINANCING ANCORA DA PAGARE	154.500.803,36	0,00	154.500.803,36	
ADA030	E.V) ALTRI CONTI D'ORDINE	66.794.448,35	66.320.195,96	474.252,39	0,72%
PAZ999	A) PATRIMONIO NETTO	3.268.315.173,67	3.235.764.356,61	32.550.817,06	1,01%
PAA000	A.I) FONDO DI DOTAZIONE	34.967.427,01	34.967.429,01	-2,00	0,00%
PAA010	A.II) FINANZIAMENTI PER INVESTIMENTI	3.291.051.023,91	3.211.085.766,03	79.965.257,88	2,49%
PAA020	A.II.1) Finanziamenti per beni di prima dotazione	4.102.589,00	5.886.811,00	-1.784.222,00	-30,31%
PAA030	A.II.2) Finanziamenti da Stato per investimenti	2.088.578.171,42	2.152.058.874,43	-63.480.703,01	-2,95%
PAA040	A.II.2.a) Finanziamenti da Stato per investimenti - ex art. 20 legge 67/88	862.990.179,81	938.308.142,13	-75.317.962,32	-8,03%
PAA050	A.II.2.b) Finanziamenti da Stato per investimenti - ricerca	2.660.783,37	2.767.465,99	-106.682,62	-3,95%
PAA060	A.II.2.c) Finanziamenti da Stato per investimenti - altro	1.222.927.208,24	1.210.983.266,31	11.943.941,93	0,99%
PAA070	A.II.3) Finanziamenti da Regione per investimenti	280.842.713,90	111.162.156,35	169.680.557,55	152,64%
PAA080	A.II.4) Finanziamenti da altri soggetti pubblici per investimenti	713.556.273,51	718.118.632,85	-4.560.559,34	-0,64%
PAA090	A.II.5) Finanziamenti per investimenti da rettifica contributi in conto esercizio	203.969.276,08	223.859.091,40	-19.889.815,32	-9,88%
PAA100	A.III) RISERVE DA DONAZIONI E LASCITI VINCOLATI AD INVESTIMENTI	15.847.806,47	17.583.336,03	-1.735.529,56	-9,87%
PAA110	A.IV) ALTRE RISERVE	4.400.176,30	4.397.564,76	2.611,54	0,06%
PAA120	A.IV.1) Riserve da rivalutazioni	0,00	0,00	0,00	
PAA130	A.IV.2) Riserve da plusvalenze da reinvestire	96.115,24	93.515,24	2.600,00	2,78%
PAA140	A.IV.3) Contributi da reinvestire	9.000,00	431.741,65	-422.741,65	-97,92%
PAA150	A.IV.4) Riserve da utili di esercizio destinati ad investimenti	1.084.240,65	661.499,00	422.741,65	63,91%
PAA160	A.IV.5) Riserve diverse	3.210.820,41	3.210.808,87	11,54	0,00%
PAA170	A.V) CONTRIBUTI PER RIPIANO PERDITE	0,00	0,00	0,00	
PAA180	A.V.1) Contributi per copertura debiti al 31/12/2005	0,00	0,00	0,00	
PAA190	A.V.2) Contributi per ricostituzione risorse da investimenti esercizi precedenti	0,00	0,00	0,00	
PAA200	A.V.3) Altro	0,00	0,00	0,00	
PAA210	A.VI) UTILI (PERDITE) PORTATI A NUOVO	6.438.218,98	6.272.406,78	165.812,20	2,64%
PAA220	A.VII) UTILE (PERDITA) D'ESERCIZIO	-84.389.479,00	-38.542.146,00	-45.847.333,00	118,95%
PBZ999	B) FONDI PER RISCHI E ONERI	1.404.609.450,68	1.324.090.164,73	80.519.285,95	6,08%
PBA000	B.I) FONDI PER IMPOSTE, ANCHE DIFFERITE	5.085.305,76	3.451.586,77	1.633.718,99	47,33%
PBA010	B.II) FONDI PER RISCHI	289.711.589,86	307.544.745,05	-17.833.155,19	-5,80%
PBA020	B.II.1) Fondo rischi per cause civili ed oneri processuali	61.616.417,18	66.179.635,16	-4.563.217,98	-6,90%
PBA030	B.II.2) Fondo rischi per contenzioso personale dipendente	38.644.131,78	46.426.091,31	-7.781.959,53	-16,17%
PBA040	B.II.3) Fondo rischi connessi all'acquisto di prestazioni sanitarie da privato	25.604.934,43	21.079.700,60	4.525.233,83	21,47%
PBA050	B.II.4) Fondo rischi per copertura diretta dei rischi (autoassicurazione)	120.920.341,31	127.351.359,07	-6.431.017,76	-5,09%
PBA051	B.II.5) Fondo rischi per franchigia assicurativa	6.243.483,59	5.156.083,59	1.087.400,00	21,09%
PBA052	B.II.6) Fondo rischi per interessi di mora	10.827.345,03	11.552.277,89	-724.932,86	-6,28%
PBA060	B.II.7) Altri fondi rischi	25.854.936,54	29.797.597,43	-3.942.660,89	-13,23%
PBA070	B.III) FONDI DA DISTRIBUIRE	223.585.970,78	124.189.368,33	99.396.602,45	80,04%
PBA080	B.III.1) FSR indistinto da distribuire	0,00	0,00	0,00	
PBA090	B.III.2) FSR vincolato da distribuire	0,00	0,00	0,00	
PBA100	B.III.3) Fondo per ripiano disavvanzi pregressi	0,00	0,00	0,00	
PBA110	B.III.4) Fondo finanziamento sanitario aggiuntivo corrente LEA	0,00	0,00	0,00	
PBA120	B.III.5) Fondo finanziamento sanitario aggiuntivo corrente extra LEA	0,00	0,00	0,00	
PBA130	B.III.6) Fondo finanziamento per ricerca	0,00	0,00	0,00	
PBA140	B.III.7) Fondo finanziamento per investimenti	223.585.970,78	124.189.368,33	99.396.602,45	80,04%
PBA141	B.III.8) Fondo finanziamento sanitario aggiuntivo corrente (extra fondo) - Risorse aggiuntive da bilancio regionale a titolo di			0,00	
PBA150	B.IV) QUOTE INUTILIZZATE CONTRIBUTI	254.353.515,28	276.969.851,12	-22.616.335,84	-8,17%
PBA151	B.IV.1) Quote inutilizzate contributi da Regione o Prov. Aut. per quota F.S. indistinto finalizzato	26.202.540,47	47.403.729,80	-21.201.189,33	-44,72%
PBA160	B.IV.2) Quote inutilizzate contributi da Regione o Prov. Aut. per quota F.S. vincolato	70.443.017,83	76.696.787,75	-6.253.769,92	-8,15%
PBA170	B.IV.3) Quote inutilizzate contributi vincolati da soggetti pubblici (extra fondo)	124.738.493,46	122.347.055,57	2.391.437,89	1,95%
PBA180	B.IV.4) Quote inutilizzate contributi per ricerca	19.808.130,05	20.056.275,51	-248.145,46	-1,24%
PBA190	B.IV.5) Quote inutilizzate contributi vincolati da privati	13.161.333,47	10.466.002,49	2.695.330,98	25,75%
PBA200	B.V) ALTRI FONDI PER ONERI E SPESE	631.873.069,00	611.934.613,46	19.938.455,54	3,26%
PBA210	B.V.1) Fondi integrativi pensione	0,00	0,00	0,00	
PBA220	B.V.2) Fondi rinnovi contrattuali	181.266.811,79	228.623.690,10	-47.356.878,31	-20,71%
PBA230	B.V.2.a) Fondo rinnovi contrattuali personale dipendente	105.008.701,24	117.649.052,15	-12.640.350,91	-10,74%
PBA240	B.V.2.b) Fondo rinnovi convenzioni MMG/PLS/MCA	65.316.170,68	98.843.996,91	-33.527.826,23	-33,92%
PBA250	B.V.2.c) Fondo rinnovi convenzioni medici Sumai	10.941.939,87	12.130.641,04	-1.188.701,17	-9,80%
PBA260	B.V.3) Altri fondi per oneri e spese	448.104.448,75	382.323.613,13	65.780.835,62	17,21%

PBA270	B.V.4) Altri Fondi incentivati funzioni tecniche Art. 113 D.Lgs 50/2016	2.501.808,46	987.310,23	1.514.498,23	153,40%
PCZ999	C) TRATTAMENTO FINE RAPPORTO	53.723.653,69	50.490.732,78	3.232.920,91	6,40%
PCA000	C.I) FONDO PER PREMI OPEROSITA' MEDICI SUMAI	53.723.653,69	50.490.732,78	3.232.920,91	6,40%
PCA010	C.II) FONDO PER TRATTAMENTO DI FINE RAPPORTO DIPENDENTI	0,00	0,00	0,00	
PCA020	C.III) FONDO PER TRATTAMENTI DI QUIESCENZA E SIMILI	0,00	0,00	0,00	
PDZ999	D) DEBITI	1.866.330.116,56	2.102.712.610,34	-236.382.493,78	-11,24%
PDA000	D.I) DEBITI PER MUTUI PASSIVI	0,00	0,00	0,00	
PDA010	D.II) DEBITI v/STATO	119.462,30	47.868,00	71.594,30	149,57%
PDA020	D.II.1) Debiti v/Stato per mobilità passiva extraregionale	0,00	0,00	0,00	
PDA030	D.II.2) Debiti v/Stato per mobilità passiva internazionale	0,00	0,00	0,00	
PDA040	D.II.3) Acconto quota FSR v/Stato	0,00	0,00	0,00	
PDA050	D.II.4) Debiti v/Stato per restituzione finanziamenti - per ricerca	0,00	0,00	0,00	
PDA060	D.II.5) Altri debiti v/Stato	119.462,30	47.868,00	71.594,30	149,57%
PDA070	D.III) DEBITI v/REGIONE O PROVINCIA AUTONOMA	0,00	238.271.543,32	-238.271.543,32	-100,00%
PDA080	D.III.1) Debiti v/Regione o Provincia Autonoma per finanziamenti - GSA	0,00	0,00	0,00	
PDA081	D.III.2) Debiti v/Regione o Provincia Autonoma per finanziamenti	0,00	238.271.543,32	-238.271.543,32	-100,00%
PDA090	D.III.3) Debiti v/Regione o Provincia Autonoma per mobilità passiva intraregionale	0,00	0,00	0,00	
PDA100	D.III.4) Debiti v/Regione o Provincia Autonoma per mobilità passiva extraregionale	0,00	0,00	0,00	
PDA101	D.III.5) Debiti v/Regione o Provincia Autonoma per mobilità passiva internazionale	0,00	0,00	0,00	
PDA110	D.III.6) Acconto quota FSR da Regione o Provincia Autonoma	0,00	0,00	0,00	
PDA111	D.III.7) Acconto da Regione o Provincia Autonoma per anticipazione ripiano disavanzo programmato dai Piani aziendali	0,00	0,00	0,00	
PDA112	D.III.8) Debiti v/Regione o Provincia Autonoma per contributi L. 210/92	0,00	0,00	0,00	
PDA120	D.III.9) Altri debiti v/Regione o Provincia Autonoma - GSA	0,00	0,00	0,00	
PDA121	D.III.10) Altri debiti v/Regione o Provincia Autonoma	0,00	0,00	0,00	
PDA130	D.IV) DEBITI v/COMUNI	4.163.918,36	7.196.255,11	-3.032.336,75	-42,14%
PDA140	D.V) DEBITI VIAZIENDE SANITARIE PUBBLICHE	10.015.261,12	3.781.406,91	6.233.854,21	164,86%
PDA150	D.V.1) Debiti v/ASL-USL della regione	0,00	0,00	0,00	
PDA160	D.V.1.a) Debiti v/Aziende sanitarie pubbliche della Regione - per quota FSR	0,00	0,00	0,00	
PDA170	D.V.1.b) Debiti v/Aziende sanitarie pubbliche della Regione - per finanziamento sanitario aggiuntivo corrente LEA	0,00	0,00	0,00	
PDA180	D.V.1.c) Debiti v/Aziende sanitarie pubbliche della Regione - per finanziamento sanitario aggiuntivo corrente extra LEA	0,00	0,00	0,00	
PDA190	D.V.1.d) Debiti v/Aziende sanitarie pubbliche della Regione - per mobilità in compensazione	0,00	0,00	0,00	
PDA200	D.V.1.e) Debiti v/Aziende sanitarie pubbliche della Regione - per mobilità non in compensazione	0,00	0,00	0,00	
PDA210	D.V.1.f) Debiti v/Aziende sanitarie pubbliche della Regione - per altre prestazioni	0,00	0,00	0,00	
PDA211	D.V.1.g) Debiti v/Aziende sanitarie pubbliche della Regione - altre prestazioni per STP	0,00	0,00	0,00	
PDA212	D.V.1.h) Debiti v/Aziende sanitarie pubbliche della Regione - per Contributi da Aziende sanitarie pubbliche della Regione o Pro	0,00	0,00	0,00	
PDA213	D.V.1.i) Debiti v/Aziende sanitarie pubbliche della Regione - per contributi L. 210/92	0,00	0,00	0,00	
PDA220	D.V.2) Debiti v/Aziende sanitarie pubbliche Extraregione	10.015.261,12	3.781.406,91	6.233.854,21	164,86%
PDA230	D.V.3) Debiti v/Aziende sanitarie pubbliche della Regione per versamenti c/patrimonio netto	0,00	0,00	0,00	
PDA231	D.V.3.a) Debiti v/Aziende sanitarie pubbliche della Regione per versamenti c/patrimonio netto - finanziamenti per investimenti	0,00	0,00	0,00	
PDA232	D.V.3.b) Debiti v/Aziende sanitarie pubbliche della Regione per versamenti c/patrimonio netto - incremento fondo dotazione	0,00	0,00	0,00	
PDA233	D.V.3.c) Debiti v/Aziende sanitarie pubbliche della Regione per versamenti c/patrimonio netto - ripiano perdite	0,00	0,00	0,00	
PDA234	D.V.3.d) Debiti v/Aziende sanitarie pubbliche della Regione per anticipazione ripiano disavanzo programmato dai Piani aziendali	0,00	0,00	0,00	
PDA235	D.V.3.e) Debiti v/Aziende sanitarie pubbliche della Regione per versamenti c/patrimonio netto - altro	0,00	0,00	0,00	
PDA240	D.VI) DEBITI v/ SOCIETA' PARTECIPATE E/O ENTI DIPENDENTI DELLA REGIONE	49.539.427,31	34.158.194,80	15.381.232,51	45,03%
PDA250	D.VI.1) Debiti v/enti regionali	8.954.850,41	8.467.025,03	487.825,38	5,76%
PDA260	D.VI.2) Debiti v/sperimentazioni gestionali	0,00	0,00	0,00	
PDA270	D.VI.3) Debiti v/altre partecipate	40.584.776,90	25.691.169,77	14.893.607,13	57,97%
PDA280	D.VII) DEBITI v/FORNITORI	1.082.467.615,31	1.111.963.128,25	-29.495.512,94	-2,65%
PDA290	D.VII.1) Debiti verso erogatori (privati accreditati e convenzionati) di prestazioni sanitarie	312.093.986,36	314.836.289,57	-2.742.303,21	-0,87%
PDA291	D.VII.1.a) Debiti verso erogatori (privati accreditati e convenzionati) di prestazioni sanitarie	495.323.139,59	513.301.415,91	-17.978.276,32	-3,50%
PDA292	D.VII.1.b) Note di credito da ricevere (privati accreditati e convenzionati)	-183.229.153,23	-198.465.126,34	15.235.973,11	-7,68%
PDA300	D.VII.2) Debiti verso altri fornitori	770.373.628,95	797.126.838,68	-26.753.209,73	-3,36%
PDA301	D.VII.2.a) Debiti verso altri fornitori	817.088.692,99	845.183.313,91	-28.094.620,92	-3,32%
PDA302	D.VII.2.b) Note di credito da ricevere (altri fornitori)	-48.715.064,04	-48.056.475,23	1.341.411,19	-2,79%
PDA310	D.VIII) DEBITI v/ISTITUTO TESORIERE	147.044,00	23.678.692,99	-23.531.648,99	-99,38%
PDA320	D.IX) DEBITI TRIBUTARI	143.792.781,27	132.417.902,11	11.374.879,16	8,59%
PDA330	D.X) DEBITI v/ISTITUTI PREVIDENZIALI, ASSISTENZIALI E SICUREZZA SOCIALE	191.865.713,53	173.909.475,06	17.956.238,47	10,33%
PDA340	D.XI) DEBITI v/ALTRI	384.218.893,36	377.288.143,79	6.930.749,57	1,84%
PDA350	D.XI.1) Debiti v/altri finanziatori	0,00	0,00	0,00	
PDA360	D.XI.2) Debiti v/dipendenti	249.896.929,59	238.462.717,53	11.434.212,06	4,79%
PDA370	D.XI.3) Debiti v/gestioni liquidatorie	605.675,00	837.122,00	-231.447,00	-27,65%
PDA380	D.XI.4) Altri debiti diversi	133.716.288,77	137.988.304,26	-4.272.015,49	-3,10%
PEZ999	E) RATEI E RISCONTI PASSIVI	15.758.726,62	13.835.884,28	1.922.842,34	13,90%
PEA000	E.I) RATEI PASSIVI	36.170,55	89.120,84	-52.950,29	-59,41%
PEA010	E.I.1) Ratei passivi	36.170,55	89.120,84	-52.950,29	-59,41%
PEA020	E.I.2) Ratei passivi v/Aziende sanitarie pubbliche della Regione	0,00	0,00	0,00	
PEA030	E.II) RISCONTI PASSIVI	15.722.556,07	13.746.763,44	1.975.792,63	14,37%
PEA040	E.II.1) Risconti passivi	15.722.556,07	13.746.763,44	1.975.792,63	14,37%
PEA050	E.II.2) Risconti passivi v/Aziende sanitarie pubbliche della Regione	0,00	0,00	0,00	
PEA060	E.II.3) Risconti passivi - in attuazione dell'art.79, comma 1 sexies lettera c), del D.L. 112/2008, convertito con legge 133	0,00	0,00	0,00	
PZZ999	F) TOTALE PASSIVO E PATRIMONIO NETTO	6.608.737.121,22	6.726.893.748,74	-118.156.627,52	-1,76%
PFZ999	G) CONTI D'ORDINE	234.952.102,71	75.510.762,26	159.441.340,45	211,15%
PFA000	G.I) CANONI LEASING ANCORA DA PAGARE	33.097,13	33.097,13	0,00	0,00%
PFA010	G.II) DEPOSITI CAUZIONALI	0,00	0,00	0,00	
PFA020	G.III) BENI IN COMODATO	13.656.842,31	9.190.557,61	4.466.284,70	48,60%
PFA021	G.IV) canoni di project financing ancora da pagare	154.500.803,36		154.500.803,36	
PFA030	G.IV) ALTRI CONTI D'ORDINE	66.761.359,91	66.287.107,52	474.252,39	0,72%



REGIONE PUGLIA
DIPARTIMENTO PROMOZIONE DELLA SALUTE E DEL BENESSERE ANIMALE
Sezione Bilancio della Sanità e dello Sport - GESTIONE SANITARIA ACCENTRATA

Importi in euro

BILANCIO CONSOLIDATO - Modello CE "999" 2024-2023

		Bilancio 2024	Bilancio 2023	Diff.	Diff. %
AA0010	A) Valore della produzione				
AA0010	A.1) Contributi in c/esercizio	8.776.173.800	8.500.851.058	275.322.742	3,24%
AA0020	A.1.A) Contributi da Regione o Prov. Aut. per quota F.S. regionale	8.654.501.901	8.316.219.070	338.282.831	4,07%
AA0030	A.1.A.1) da Regione o Prov. Aut. per quota F.S. regionale indistinto	8.432.980.207	8.124.078.279	308.901.928	3,80%
AA0031	A.1.A.1.1) Finanziamento indistinto	7.749.901.742	7.362.663.543	387.238.199	5,26%
AA0032	A.1.A.1.2) Finanziamento indistinto finalizzato da Regione	442.578.465	524.914.736	-82.336.271	-15,69%
AA0033	A.1.A.1.3) Funzioni	240.500.000	236.500.000	4.000.000	1,69%
AA0034	A.1.A.1.3.A) Funzioni - Pronto Soccorso	169.600.000	167.600.000	2.000.000	1,19%
AA0035	A.1.A.1.3.B) Funzioni - Altro	70.900.000	68.900.000	2.000.000	2,90%
AA0036	A.1.A.1.4) Quota finalizzata per il Piano aziendale di cui all'art. 1, comma 528, L. 208/2015	-	-	-	-
AA0040	A.1.A.2) da Regione o Prov. Aut. per quota F.S. regionale vincolato	221.521.694	192.140.791	29.380.903	15,29%
AA0050	A.1.B) Contributi c/esercizio (extra fondo)	106.462.771	174.086.386	-67.623.615	-38,84%
AA0060	A.1.B.1) da Regione o Prov. Aut. (extra fondo)	84.006.761	80.139.443	3.867.318	4,83%
AA0070	A.1.B.1.1) Contributi da Regione o Prov. Aut. (extra fondo) vincolati	36.006.761	46.539.443	-10.532.682	-22,63%
AA0080	A.1.B.1.2) Contributi da Regione o Prov. Aut. (extra fondo) - Risorse aggiuntive da bilancio regionale a titolo di	48.000.000	33.600.000	14.400.000	42,86%
AA0090	A.1.B.1.3) Contributi da Regione o Prov. Aut. (extra fondo) - Risorse aggiuntive da bilancio regionale a titolo di	-	-	-	-
AA0100	A.1.B.1.4) Contributi da Regione o Prov. Aut. (extra fondo) - Altro	-	-	-	-
AA0110	A.1.B.2) Contributi da Aziende sanitarie pubbliche della Regione o Prov. Aut. (extra fondo)	-	-	-	-
AA0120	A.1.B.2.1) Contributi da Aziende sanitarie pubbliche della Regione o Prov. Aut. (extra fondo) vincolati	-	-	-	-
AA0130	A.1.B.2.2) Contributi da Aziende sanitarie pubbliche della Regione o Prov. Aut. (extra fondo) altro	-	-	-	-
AA0140	A.1.B.3) Contributi da Ministero della Salute e da altri soggetti pubblici (extra fondo)	22.456.010	93.946.943	-71.490.933	-76,10%
AA0141	A.1.B.3.1) Contributi da Ministero della Salute (extra fondo)	12.741.510	69.476.363	-56.734.853	-81,66%
AA0150	A.1.B.3.2) Contributi da altri soggetti pubblici (extra fondo) vincolati	9.260.815	-	9.260.815	-
AA0160	A.1.B.3.3) Contributi da altri soggetti pubblici (extra fondo) L. 210/92	-	6.433.828	-6.433.828	-100,00%
AA0170	A.1.B.3.4) Contributi da altri soggetti pubblici (extra fondo) altro	453.685	18.036.752	-17.583.067	-97,48%
AA0171	A.1.B.3.5) Contributi da altri soggetti pubblici (extra fondo) - in attuazione dell'art.79, comma 1 sexies lettera c)	-	-	-	-
AA0180	A.1.C) Contributi c/esercizio per ricerca	12.395.275	9.255.924	3.139.351	33,92%
AA0190	A.1.C.1) Contributi da Ministero della Salute per ricerca corrente	6.920.856	5.700.064	1.220.792	21,42%
AA0200	A.1.C.2) Contributi da Ministero della Salute per ricerca finalizzata	2.178.728	1.297.821	880.907	67,88%
AA0210	A.1.C.3) Contributi da Regione ed altri soggetti pubblici per ricerca	1.350.978	1.886.881	-535.903	-28,40%
AA0220	A.1.C.4) Contributi da privati per ricerca	1.944.713	371.158	1.573.555	423,96%
AA0230	A.1.D) Contributi c/esercizio da privati	2.813.853	1.289.678	1.524.175	118,18%
AA0240	A.2) Rettifica contributi c/esercizio per destinazione ad investimenti	-51.909	-8.613.215	8.561.306	-99,40%
AA0250	A.2.A) Rettifica contributi in c/esercizio per destinazione ad investimenti - da Regione o Prov. Aut. per quota F	-	-8.613.215	8.613.215	-100,00%
AA0260	A.2.B) Rettifica contributi in c/esercizio per destinazione ad investimenti - altri contributi	-51.909	-	51.909	-
AA0270	A.3) Utilizzo fondi per quote inutilizzate contributi finalizzati e vincolati di esercizi precedenti	78.286.544	49.159.683	29.126.861	59,25%
AA0271	A.3.A) Utilizzo fondi per quote inutilizzate contributi di esercizi precedenti da Regione o Prov. Aut. per quota F	43.675.037	19.185.095	24.489.942	127,65%
AA0280	A.3.B) Utilizzo fondi per quote inutilizzate contributi di esercizi precedenti da Regione o Prov. Aut. per quota F	10.263.343	5.559.975	4.703.368	84,59%
AA0290	A.3.C) Utilizzo fondi per quote inutilizzate contributi di esercizi precedenti da soggetti pubblici (extra fondo) vin	19.212.967	20.564.498	-1.351.531	-6,57%
AA0300	A.3.D) Utilizzo fondi per quote inutilizzate contributi di esercizi precedenti per ricerca	4.130.311	2.534.703	1.595.608	62,95%
AA0310	A.3.E) Utilizzo fondi per quote inutilizzate contributi vincolati di esercizi precedenti da privati	1.004.886	6.315.412	-5.310.526	-23,61%
AA0320	A.4) Ricavi per prestazioni sanitarie e sociosanitarie a rilevanza sanitaria	231.763.781	215.949.519	15.814.262	7,32%
AA0330	A.4.A) Ricavi per prestazioni sanitarie e sociosanitarie a rilevanza sanitaria erogate a soggetti pubblici	124.592.235	117.033.017	7.559.218	6,46%
AA0340	A.4.A.1) Ricavi per prestaz. sanitarie e sociosanitarie a rilevanza sanitaria erogate ad Aziende sanitarie pubbli	-	-	-	-
AA0350	A.4.A.1.1) Prestazioni di ricovero	-	-	-	-
AA0360	A.4.A.1.2) Prestazioni di specialistica ambulatoriale	-	-	-	-
AA0361	A.4.A.1.3) Prestazioni di pronto soccorso non seguite da ricovero	-	-	-	-
AA0370	A.4.A.1.4) Prestazioni di psichiatria residenziale e semiresidenziale	-	-	-	-
AA0380	A.4.A.1.5) Prestazioni di File F	-	-	-	-
AA0390	A.4.A.1.6) Prestazioni servizi MMG, PLS, Contin. assistenziale	-	-	-	-
AA0400	A.4.A.1.7) Prestazioni servizi farmaceutica convenzionata	-	-	-	-
AA0410	A.4.A.1.8) Prestazioni termali	-	-	-	-
AA0420	A.4.A.1.9) Prestazioni trasporto ambulanze ed elisoccorso	-	-	-	-
AA0421	A.4.A.1.10) Prestazioni assistenza integrativa	-	-	-	-
AA0422	A.4.A.1.11) Prestazioni assistenza protesica	-	-	-	-
AA0423	A.4.A.1.12) Prestazioni assistenza riabilitativa extraospedaliera	-	-	-	-
AA0424	A.4.A.1.13) Ricavi per cessione di emocomponenti e cellule staminali	-	-	-	-
AA0425	A.4.A.1.14) Prestazioni assistenza domiciliare integrata (ADI)	-	-	-	-
AA0430	A.4.A.1.15) Altre prestazioni sanitarie e socio-sanitarie a rilevanza sanitaria	-	-	-	-
AA0440	A.4.A.2) Ricavi per prestaz. sanitarie e sociosanitarie a rilevanza sanitaria erogate ad altri soggetti pubblici	499.524	255.012	244.512	95,88%
AA0450	A.4.A.3) Ricavi per prestaz. sanitarie e sociosanitarie a rilevanza sanitaria erogate a soggetti pubblici Extraregio	124.092.711	116.778.005	7.314.706	6,26%
AA0460	A.4.A.3.1) Prestazioni di ricovero	84.803.209	83.699.311	1.103.898	1,32%
AA0470	A.4.A.3.2) Prestazioni ambulatoriali	12.477.301	12.874.531	-397.230	-3,09%
AA0471	A.4.A.3.3) Prestazioni pronto soccorso non seguite da ricovero	-	-	-	-
AA0480	A.4.A.3.4) Prestazioni di psichiatria non soggetta a compensazione (resid. e semiresid.)	-	-	-	-
AA0490	A.4.A.3.5) Prestazioni di File F	8.685.973	7.443.298	1.242.675	16,70%
AA0500	A.4.A.3.6) Prestazioni servizi MMG, PLS, Contin. assistenziale Extraregione	1.839.103	1.825.060	14.043	0,77%
AA0510	A.4.A.3.7) Prestazioni servizi farmaceutica convenzionata Extraregione	3.315.059	1.000.980	2.314.079	231,18%
AA0520	A.4.A.3.8) Prestazioni termali Extraregione	825.114	842.270	-17.156	-2,04%
AA0530	A.4.A.3.9) Prestazioni trasporto ambulanze ed elisoccorso Extraregione	1.171.042	1.160.070	10.972	0,95%
AA0541	A.4.A.3.10) Prestazioni assistenza integrativa da pubblico (extraregione)	-	-	-	-
AA0542	A.4.A.3.11) Prestazioni assistenza protesica da pubblico (extraregione)	-	-	-	-
AA0550	A.4.A.3.12) Ricavi per cessione di emocomponenti e cellule staminali Extraregione	-	-	-	-
AA0560	A.4.A.3.13) Ricavi GSA per differenziale saldo mobilità interregionale	2.151.107	1.524.338	626.769	41,12%
AA0561	A.4.A.3.14) Altre prestazioni sanitarie e sociosanitarie a rilevanza sanitaria erogate a soggetti pubblici Extraregi	-	-	-	-
AA0570	A.4.A.3.15) Altre prestazioni sanitarie e sociosanitarie a rilevanza sanitaria non soggette a compensazione Extr	945.658	518.867	426.791	82,25%
AA0580	A.4.A.3.15.A) Prestazioni di assistenza riabilitativa non soggette a compensazione Extraregione	2.225	-	2.225	-
AA0590	A.4.A.3.15.B) Altre prestazioni sanitarie e socio-sanitarie a rilevanza sanitaria non soggette a compensazione E	943.433	518.867	424.566	81,83%
AA0600	A.4.A.3.16) Altre prestazioni sanitarie a rilevanza sanitaria - Mobilità attiva Internazionale	7.879.145	5.889.193	1.989.952	33,79%
AA0601	A.4.A.3.17) Altre prestazioni sanitarie a rilevanza sanitaria - Mobilità attiva Internazionale rilevata dalle AO, AO	-	-	-	-
AA0602	A.4.A.3.18) Altre prestazioni sanitarie e sociosanitarie a rilevanza sanitaria ad Aziende sanitarie e casse mutua	-	87	-87	-100,00%
AA0610	A.4.B) Ricavi per prestazioni sanitarie e sociosanitarie a rilevanza sanitaria erogate da privati v/residenti Ext	44.139.172	39.855.475	4.283.697	10,75%
AA0620	A.4.B.1) Prestazioni di ricovero da priv. Extraregione in compensazione (mobilità attiva)	33.452.621	29.711.694	3.740.927	12,59%
AA0630	A.4.B.2) Prestazioni ambulatoriali da priv. Extraregione in compensazione (mobilità attiva)	8.551.073	8.259.441	291.632	3,53%
AA0631	A.4.B.3) Prestazioni di pronto soccorso non seguite da ricovero da priv. Extraregione in compensazione (mob	-	-	-	-
AA0640	A.4.B.4) Prestazioni di File F da priv. Extraregione in compensazione (mobilità attiva)	2.135.478	1.884.340	251.138	13,33%
AA0650	A.4.B.5) Altre prestazioni sanitarie e sociosanitarie a rilevanza sanitaria erogate da privati v/residenti Extraregi	-	-	-	-
AA0660	A.4.C) Ricavi per prestazioni sanitarie e sociosanitarie a rilevanza sanitaria erogate a privati	14.194.526	12.438.291	1.756.235	14,12%
AA0670	A.4.D) Ricavi per prestazioni sanitarie erogate in regime di intramoenia	48.837.848	46.622.736	2.215.112	4,75%
AA0680	A.4.D.1) Ricavi per prestazioni sanitarie intramoenia - Area ospedaliera	14.335.892	15.918.707	-1.582.815	-9,94%
AA0690	A.4.D.2) Ricavi per prestazioni sanitarie intramoenia - Area specialistica	30.193.448	27.669.485	2.523.963	9,12%
AA0700	A.4.D.3) Ricavi per prestazioni sanitarie intramoenia - Area sanità pubblica	631.208	514.583	116.625	22,66%
AA0710	A.4.D.4) Ricavi per prestazioni sanitarie intramoenia - Consulenze (ex art. 55 c.1 lett. c), d) ed ex art. 57-58)	2.133.408	2.017.518	115.890	5,74%
AA0720	A.4.D.5) Ricavi per prestazioni sanitarie intramoenia - Consulenze (ex art. 55 c.1 lett. c), d) ed ex art. 57-58) (Az	-	-	-	-
AA0730	A.4.D.6) Ricavi per prestazioni sanitarie intramoenia - Altro	1.543.892	502.443	1.041.449	207,28%
AA0740	A.4.D.7) Ricavi per prestazioni sanitarie intramoenia - Altro (Aziende sanitarie pubbliche della Regione)	-	-	-	-
AA0750	A.5) Concorsi, recuperi e rimborsi	168.382.520	129.942.280	38.440.240	29,58%
AA0760	A.5.A) Rimborsi assicurativi	1.754.880	353.438	1.361.442	346,04%
AA0770	A.5.B) Concorsi, recuperi e rimborsi da Regione	595.631	441.704	153.927	34,85%
AA0780	A.5.B.1) Rimborso degli oneri stipendiali del personale dell'azienda in posizione di comando presso la Regione	595.462	93.773	501.689	535,00%
AA0790	A.5.B.2) Altri concorsi, recuperi e rimborsi da parte della Regione	169	347.931	-347.762	-99,95%

AA0800	A.5.C) Concorsi, recuperi e rimborsi da Aziende sanitarie pubbliche della Regione	-	-	-	-
AA0810	A.5.C.1) Rimborsi degli oneri stipendiali del personale dipendente dell'azienda in posizione di comando presso	-	-	-	-
AA0820	A.5.C.2) Rimborsi per acquisto beni da parte di Aziende sanitarie pubbliche della Regione	-	-	-	-
AA0830	A.5.C.3) Altri concorsi, recuperi e rimborsi da parte di Aziende sanitarie pubbliche della Regione	-	-	-	-
AA0831	A.5.C.4) Altri concorsi, recuperi e rimborsi da parte della Regione - GSA	-	-	-	-
AA0840	A.5.D) Concorsi, recuperi e rimborsi da altri soggetti pubblici	9.348.763	5.783.740	3.565.023	61,64%
AA0850	A.5.D.1) Rimborsi degli oneri stipendiali del personale dipendente dell'azienda in posizione di comando presso	558.110	423.496	134.614	31,79%
AA0860	A.5.D.2) Rimborsi per acquisto beni da parte di altri soggetti pubblici	90	-	90	-
AA0870	A.5.D.3) Altri concorsi, recuperi e rimborsi da parte di altri soggetti pubblici	8.790.563	5.360.244	3.430.319	64,00%
AA0880	A.5.E) Concorsi, recuperi e rimborsi da privati	156.683.246	123.323.398	33.359.848	27,05%
AA0890	A.5.E.1) Rimborsi da aziende farmaceutiche per Pay back	148.331.107	117.226.690	31.104.417	26,53%
AA0900	A.5.E.1.1) Pay-back per il superamento del tetto della spesa farmaceutica territoriale	-	-	-	-
AA0910	A.5.E.1.2) Pay-back per superamento del tetto della spesa farmaceutica ospedaliera	116.533.400	83.569.705	32.963.695	39,44%
AA0920	A.5.E.1.3) Ulteriore Pay-back	31.797.707	33.656.985	1.859.278	-5,52%
AA0921	A.5.E.2) Rimborsi per Pay back sui dispositivi medici	-	-	-	-
AA0930	A.5.E.3) Altri concorsi, recuperi e rimborsi da privati	8.352.139	6.096.708	2.255.431	36,99%
AA0940	A.6) Compartecipazione alla spesa per prestazioni sanitarie (Ticket)	45.638.856	43.222.422	2.416.434	5,59%
AA0950	A.6.A) Compartecipazione alla spesa per prestazioni sanitarie - Ticket sulle prestazioni di specialista ambu	44.201.378	41.703.528	2.497.850	5,99%
AA0960	A.6.B) Compartecipazione alla spesa per prestazioni sanitarie - Ticket sul pronto soccorso	1.437.478	1.518.894	81.416	-5,36%
AA0970	A.6.C) Compartecipazione alla spesa per prestazioni sanitarie (Ticket) - Altro	-	-	-	-
AA0980	A.7) Quota contributi c/capitale imputata all'esercizio	161.905.896	159.360.957	2.544.939	1,60%
AA0990	A.7.A) Quota imputata all'esercizio dei finanziamenti per investimenti dallo Stato	22.693.045	14.755.463	7.937.582	53,79%
AA1000	A.7.B) Quota imputata all'esercizio dei finanziamenti per investimenti da Regione	89.109.946	103.666.994	14.557.048	-14,04%
AA1010	A.7.C) Quota imputata all'esercizio dei finanziamenti per beni di prima dotazione	-	-	-	-
AA1020	A.7.D) Quota imputata all'esercizio dei contributi in c/ esercizio FSR destinati ad investimenti	43.335.571	31.820.789	11.514.782	36,19%
AA1030	A.7.E) Quota imputata all'esercizio degli altri contributi in c/ esercizio destinati ad investimenti	884.903	122.605	762.298	621,75%
AA1040	A.7.F) Quota imputata all'esercizio di altre poste del patrimonio netto	5.882.431	8.995.106	3.112.675	-34,60%
AA1050	A.8) Incrementi delle immobilizzazioni per lavori interni	-	-	-	-
AA1060	A.9) Altri ricavi e proventi	19.045.404	25.800.370	6.754.966	-26,18%
AA1070	A.9.A) Ricavi per prestazioni non sanitarie	2.236.625	2.111.778	124.847	5,91%
AA1080	A.9.B) Fitti attivi ed altri proventi da attività immobiliari	4.169.957	3.598.144	571.813	15,89%
AA1090	A.9.C) Altri proventi diversi	12.638.822	20.090.448	7.451.626	-37,09%
AZ9999	Totale valore della produzione (A)	9.481.144.892	9.115.673.074	365.471.818	4,01%
B)	Costi della produzione	-	-	-	-
B.1)	Acquisti di beni	1.890.805.478	1.751.173.384	139.632.094	7,97%
BA0010	B.1.A) Acquisti di beni sanitari	1.872.137.950	1.732.342.506	139.795.444	8,07%
BA0030	B.1.A.1) Prodotti farmaceutici ed emoderivati	1.198.910.073	1.096.957.089	101.952.984	9,29%
BA0040	B.1.A.1.1) Medicinali con AIC, ad eccezione di vaccini, emoderivati di produzione regionale, ossigeno e altri gas	1.148.098.296	1.060.745.168	87.353.128	8,24%
BA0050	B.1.A.1.2) Medicinali senza AIC	23.931.075	10.014.197	13.916.878	138,97%
BA0051	B.1.A.1.3) Ossigeno e altri gas medicinali	26.864.838	26.178.874	685.964	2,62%
BA0060	B.1.A.1.4) Emoderivati di produzione regionale	15.864	18.850	2.986	-15,84%
BA0061	B.1.A.1.4.1) Emoderivati di produzione regionale da pubblico (Aziende sanitarie pubbliche della Regione) - Mob	-	-	-	-
BA0062	B.1.A.1.4.2) Emoderivati di produzione regionale da pubblico (Aziende sanitarie pubbliche della Regione) - Mob	-	-	-	-
BA0063	B.1.A.1.4.3) Emoderivati di produzione regionale da altri soggetti	15.864	18.850	2.986	-15,84%
BA0070	B.1.A.2) Sangue ed emocomponenti	127.257	69.561	57.696	82,94%
BA0080	B.1.A.2.1) Sangue ed emocomp. da pubblico (Aziende sanitarie pubbliche della Regione) - Mobilità intraregion	-	-	-	-
BA0090	B.1.A.2.2) da pubblico (Aziende sanitarie pubbliche extra Regione) - Mobilità extraregionale	-	-	-	-
BA0100	B.1.A.2.3) da altri soggetti	127.257	69.561	57.696	82,94%
BA0210	B.1.A.3) Dispositivi medici	583.741.296	555.449.046	28.292.250	5,09%
BA0220	B.1.A.3.1) Dispositivi medici	398.067.941	355.804.453	42.263.488	11,88%
BA0230	B.1.A.3.2) Dispositivi medici impiantabili attivi	34.102.838	48.749.538	14.646.700	-30,04%
BA0240	B.1.A.3.3) Dispositivi medico diagnostici in vitro (IVD)	151.570.517	150.895.055	675.462	0,45%
BA0250	B.1.A.4) Prodotti dietetici	23.701.103	20.524.654	3.176.449	15,48%
BA0260	B.1.A.5) Materiali per la profilassi (vaccini)	49.546.139	47.055.881	2.490.258	5,29%
BA0270	B.1.A.6) Prodotti chimici	2.010.007	607.785	1.402.222	230,71%
BA0280	B.1.A.7) Materiali e prodotti per uso veterinario	268.211	239.217	28.994	12,12%
BA0290	B.1.A.8) Altri beni e prodotti sanitari	13.833.864	11.439.273	2.394.591	20,93%
BA0300	B.1.A.9) Beni e prodotti sanitari da Aziende sanitarie pubbliche della Regione	-	-	-	-
BA0301	B.1.A.9.1) Prodotti farmaceutici ed emoderivati	-	-	-	-
BA0302	B.1.A.9.2) Sangue ed emocomponenti	-	-	-	-
BA0303	B.1.A.9.3) Dispositivi medici	-	-	-	-
BA0304	B.1.A.9.4) Prodotti dietetici	-	-	-	-
BA0305	B.1.A.9.5) Materiali per la profilassi (vaccini)	-	-	-	-
BA0306	B.1.A.9.6) Prodotti chimici	-	-	-	-
BA0307	B.1.A.9.7) Materiali e prodotti per uso veterinario	-	-	-	-
BA0308	B.1.A.9.8) Altri beni e prodotti sanitari	-	-	-	-
BA0310	B.1.B) Acquisti di beni non sanitari	18.667.528	18.830.878	163.350	-0,87%
BA0320	B.1.B.1) Prodotti alimentari	236.696	274.925	38.229	-13,91%
BA0330	B.1.B.2) Materiali di guardaroba, di pulizia e di convivenza in genere	3.271.736	3.572.383	300.647	-8,42%
BA0340	B.1.B.3) Combustibili, carburanti e lubrificanti	4.049.487	4.215.538	166.051	-3,94%
BA0350	B.1.B.4) Supporti informatici e cancelleria	8.099.173	8.256.183	157.010	-1,90%
BA0360	B.1.B.5) Materiale per la manutenzione	1.182.406	930.141	252.265	27,12%
BA0370	B.1.B.6) Altri beni e prodotti non sanitari	1.828.030	1.581.708	246.322	15,57%
BA0380	B.1.B.7) Beni e prodotti non sanitari da Aziende sanitarie pubbliche della Regione	-	-	-	-
BA0390	B.2) Acquisti di servizi	4.381.846.616	4.140.055.169	241.791.447	5,84%
BA0400	B.2.A) Acquisti servizi sanitari	3.730.480.553	3.493.322.937	237.157.616	6,79%
BA0410	B.2.A.1) Acquisti servizi sanitari per medicina di base	517.569.092	511.231.112	6.337.980	1,24%
BA0420	B.2.A.1.1) - da convenzione	513.760.688	508.447.588	5.313.100	1,04%
BA0430	B.2.A.1.1.A) Costi per assistenza MMG	339.610.926	334.791.190	4.819.736	1,44%
BA0440	B.2.A.1.1.B) Costi per assistenza PLS	75.716.906	75.843.404	126.498	-0,17%
BA0450	B.2.A.1.1.C) Costi per assistenza Continuità assistenziale	59.073.137	56.136.160	2.936.977	5,23%
BA0460	B.2.A.1.1.D) Altro (medicina dei servizi, psicologi, medici 118, ecc)	39.359.719	41.676.834	2.317.115	-5,56%
BA0470	B.2.A.1.2) - da pubblico (Aziende sanitarie pubbliche della Regione) - Mobilità intraregionale	-	-	-	-
BA0480	B.2.A.1.3) - da pubblico (Aziende sanitarie pubbliche Extraregione) - Mobilità extraregionale	3.808.404	2.783.524	1.024.880	36,82%
BA0490	B.2.A.2) Acquisti servizi sanitari per farmaceutica	582.106.277	571.818.553	10.287.724	1,80%
BA0500	B.2.A.2.1) - da convenzione	576.733.022	568.161.141	8.571.881	1,51%
BA0510	B.2.A.2.2) - da pubblico (Aziende sanitarie pubbliche della Regione)- Mobilità intraregionale	-	-	-	-
BA0520	B.2.A.2.3) - da pubblico (Extraregione)	5.373.255	3.657.412	1.715.843	46,91%
BA0530	B.2.A.3) Acquisti servizi sanitari per assistenza specialistica ambulatoriale	397.471.386	368.052.810	29.418.576	7,99%
BA0540	B.2.A.3.1) - da pubblico (Aziende sanitarie pubbliche della Regione)	-	-	-	-
BA0541	B.2.A.3.2) prestazioni di pronto soccorso non seguite da ricovero - da pubblico (Aziende sanitarie pubbliche de	-	-	-	-
BA0550	B.2.A.3.3) - da pubblico (altri soggetti pubbl. della Regione)	-	6.497	6.497	-100,00%
BA0551	B.2.A.3.4) prestazioni di pronto soccorso non seguite da ricovero - da pubblico (altri soggetti pubbl. della Regio	-	-	-	-
BA0560	B.2.A.3.5) - da pubblico (Extraregione)	54.433.912	39.868.539	14.565.373	36,53%
BA0561	B.2.A.3.6) prestazioni di pronto soccorso non seguite da ricovero - da pubblico (Extraregione)	-	-	-	-
BA0570	B.2.A.3.7) - da privato - Medici SUMAI	80.919.199	79.728.528	1.190.671	1,49%
BA0580	B.2.A.3.8) - da privato	253.567.202	240.189.805	13.377.397	5,57%
BA0590	B.2.A.3.8.A) Servizi sanitari per assistenza specialistica da IRCCS privati e Policlinici privati	45.296.290	42.943.084	2.353.206	5,48%
BA0591	B.2.A.3.8.B) Servizi sanitari per prestazioni di pronto soccorso non seguite da ricovero - da IRCCS privati e P	-	-	-	-
BA0600	B.2.A.3.8.C) Servizi sanitari per assistenza specialistica da Ospedali Classificati privati	59.161.296	56.100.076	3.061.220	5,46%
BA0601	B.2.A.3.8.D) Servizi sanitari per prestazioni di pronto soccorso non seguite da ricovero - da Ospedali Classif	-	-	-	-
BA0610	B.2.A.3.8.E) Servizi sanitari per assistenza specialistica da Case di Cura private	1.291.331	1.276.658	14.673	1,15%
BA0611	B.2.A.3.8.F) Servizi sanitari per prestazioni di pronto soccorso non seguite da ricovero - da Case di Cura priv	2.955	2.955	-	-
BA0620	B.2.A.3.8.G) Servizi sanitari per assistenza specialistica da altri privati	147.815.330	139.869.987	7.945.343	5,68%
BA0621	B.2.A.3.8.H) Servizi sanitari per prestazioni di pronto soccorso non seguite da ricovero - da altri privati	-	-	-	-
BA0630	B.2.A.3.9) - da privato per cittadini non residenti - Extraregione (mobilità attiva in compensazione)	8.551.073	8.259.441	291.632	3,53%
BA0631	B.2.A.3.10) Servizi sanitari per prestazioni di pronto soccorso non seguite da ricovero - da privato per cittadin	-	-	-	-
BA0640	B.2.A.4) Acquisti servizi sanitari per assistenza riabilitativa	164.464.039	167.926.509	3.462.470	-2,06%
BA0650	B.2.A.4.1) - da pubblico (Aziende sanitarie pubbliche della Regione)	-	-	-	-
BA0660	B.2.A.4.2) - da pubblico (altri soggetti pubbl. della Regione)	90.395	165.000	74.605	-45,22%

BA0670	B.2.A.4.3) - da pubblico (Extraregione) non soggetti a compensazione		9.458	-	9.458	-100,00%
BA0680	B.2.A.4.4) - da privato (intra-regionale)	156.880.111	159.090.051	-	2.209.940	-1,39%
BA0690	B.2.A.4.5) - da privato (extraregionale)	7.493.533	8.662.000	-	1.168.467	-13,49%
BA0700	B.2.A.5) Acquisti servizi sanitari per assistenza integrativa	19.174.911	18.856.701		318.210	1,69%
BA0710	B.2.A.5.1) - da pubblico (Aziende sanitarie pubbliche della Regione)	-	-	-	-	-
BA0720	B.2.A.5.2) - da pubblico (altri soggetti pubbl. della Regione)	-	-	-	-	-
BA0730	B.2.A.5.3) - da pubblico (Extraregione)	-	-	-	-	-
BA0740	B.2.A.5.4) - da privato	19.174.911	18.856.701		318.210	1,69%
BA0750	B.2.A.6) Acquisti servizi sanitari per assistenza protesica	65.579.449	59.458.023		6.121.426	10,30%
BA0760	B.2.A.6.1) - da pubblico (Aziende sanitarie pubbliche della Regione)	-	-	-	-	-
BA0770	B.2.A.6.2) - da pubblico (altri soggetti pubbl. della Regione)	-	-	-	-	-
BA0780	B.2.A.6.3) - da pubblico (Extraregione)	-	-	-	-	-
BA0790	B.2.A.6.4) - da privato	65.579.449	59.458.023		6.121.426	10,30%
BA0800	B.2.A.7) Acquisti servizi sanitari per assistenza ospedaliera	1.052.152.839	955.176.104		96.976.735	10,15%
BA0810	B.2.A.7.1) - da pubblico (Aziende sanitarie pubbliche della Regione)	-	-	-	-	-
BA0820	B.2.A.7.2) - da pubblico (altri soggetti pubbl. della Regione)	-	-	-	-	-
BA0830	B.2.A.7.3) - da pubblico (Extraregione)	280.809.457	206.882.573		73.926.884	35,73%
BA0840	B.2.A.7.4) - da privato	737.890.761	718.581.837		19.308.924	2,69%
BA0850	B.2.A.7.4.A) Servizi sanitari per assistenza ospedaliera da IRCCS privati e Policlinici privati	201.805.394	189.091.736		12.713.658	6,72%
BA0860	B.2.A.7.4.B) Servizi sanitari per assistenza ospedaliera da Ospedali Classificati privati	178.902.122	178.264.153		637.969	0,36%
BA0870	B.2.A.7.4.C) Servizi sanitari per assistenza ospedaliera da Case di Cura private	357.183.245	351.204.777		5.978.468	1,70%
BA0880	B.2.A.7.4.D) Servizi sanitari per assistenza ospedaliera da altri privati	-	21.171	-	21.171	-100,00%
BA0890	B.2.A.7.5) - da privato per cittadini non residenti - Extraregione (mobilità attiva in compensazione)	33.452.621	29.711.694		3.740.927	12,59%
BA0900	B.2.A.8) Acquisto prestazioni di psichiatria residenziale e semiresidenziale	179.467.943	175.746.892		3.721.051	2,12%
BA0910	B.2.A.8.1) - da pubblico (Aziende sanitarie pubbliche della Regione)	-	-	-	-	-
BA0920	B.2.A.8.2) - da pubblico (altri soggetti pubbl. della Regione)	-	-	-	-	-
BA0930	B.2.A.8.3) - da pubblico (Extraregione) - non soggette a compensazione	-	2.904	-	2.904	-100,00%
BA0940	B.2.A.8.4) - da privato (intra-regionale)	174.937.922	171.297.918		3.640.004	2,12%
BA0950	B.2.A.8.5) - da privato (extraregionale)	4.530.021	4.446.070		83.951	1,89%
BA0960	B.2.A.9) Acquisto prestazioni di distribuzione farmaci File F	80.191.198	51.448.118		28.743.080	55,87%
BA0970	B.2.A.9.1) - da pubblico (Aziende sanitarie pubbliche della Regione) - Mobilità intraregionale	-	-	-	-	-
BA0980	B.2.A.9.2) - da pubblico (altri soggetti pubbl. della Regione)	-	-	-	-	-
BA0990	B.2.A.9.3) - da pubblico (Extraregione)	30.509.223	17.041.671		13.467.552	79,03%
BA1000	B.2.A.9.4) - da privato (extraregionale)	47.546.497	32.522.107		15.024.390	46,20%
BA1010	B.2.A.9.5) - da privato (extraregionale)	-	-	-	-	-
BA1020	B.2.A.9.6) - da privato per cittadini non residenti - Extraregione (mobilità attiva in compensazione)	2.135.478	1.884.340		251.138	13,33%
BA1030	B.2.A.10) Acquisto prestazioni termali in convenzione	10.662.048	8.565.752		2.096.296	24,47%
BA1040	B.2.A.10.1) - da pubblico (Aziende sanitarie pubbliche della Regione) - Mobilità intraregionale	-	-	-	-	-
BA1050	B.2.A.10.2) - da pubblico (altri soggetti pubbl. della Regione)	-	-	-	-	-
BA1060	B.2.A.10.3) - da pubblico (Extraregione)	2.941.183	2.086.264		854.919	40,98%
BA1070	B.2.A.10.4) - da privato	7.720.865	6.479.488		1.241.377	19,16%
BA1080	B.2.A.10.5) - da privato per cittadini non residenti - Extraregione (mobilità attiva in compensazione)	-	-	-	-	-
BA1090	B.2.A.11) Acquisto prestazioni di trasporto sanitario	97.212.622	84.346.582		12.866.040	15,25%
BA1100	B.2.A.11.1) - da pubblico (Aziende sanitarie pubbliche della Regione) - Mobilità intraregionale	-	-	-	-	-
BA1110	B.2.A.11.2) - da pubblico (altri soggetti pubbl. della Regione)	-	-	-	-	-
BA1120	B.2.A.11.3) - da pubblico (Extraregione)	2.261.130	1.439.033		822.097	57,13%
BA1130	B.2.A.11.4) - da privato	94.951.492	82.907.549		12.043.943	14,53%
BA1140	B.2.A.12) Acquisto prestazioni Socio-Sanitarie a rilevanza sanitaria	284.321.709	269.986.741		14.334.968	5,31%
BA1150	B.2.A.12.1) - da pubblico (Aziende sanitarie pubbliche della Regione) - Mobilità intraregionale	-	-	-	-	-
BA1151	B.2.A.12.1.A) Assistenza domiciliare integrata (ADI)	-	-	-	-	-
BA1152	B.2.A.12.1.B) Altre prestazioni socio-sanitarie a rilevanza sanitaria	-	-	-	-	-
BA1160	B.2.A.12.2) - da pubblico (altri soggetti pubblici della Regione)	-	338	-	338	-100,00%
BA1161	B.2.A.12.3) - da pubblico (Extraregione) - Acquisto di Altre prestazioni sociosanitarie a rilevanza sanitaria erogate da	-	-	-	-	-
BA1170	B.2.A.12.4) - da pubblico (Extraregione) non soggette a compensazione	5.827	74.835	-	69.008	-92,21%
BA1180	B.2.A.12.5) - da privato (intra-regionale)	279.699.164	263.227.732		16.471.432	6,26%
BA1190	B.2.A.12.6) - da privato (extraregionale)	4.616.718	6.683.836	-	2.067.118	-30,93%
BA1200	B.2.A.13) Compartecipazione al personale per att. libero-prof. (intra-moenia)	40.250.997	37.599.679		2.651.318	7,05%
BA1210	B.2.A.13.1) Compartecipazione al personale per att. libero professionale intra-moenia - Area ospedaliera	10.461.175	12.757.154	-	2.295.979	-18,00%
BA1220	B.2.A.13.2) Compartecipazione al personale per att. libero professionale intra-moenia - Area specialistica	24.083.353	20.835.802		3.247.551	15,59%
BA1230	B.2.A.13.3) Compartecipazione al personale per att. libero professionale intra-moenia - Area sanità pubblica	193.560	1.108.412	-	914.852	-82,54%
BA1240	B.2.A.13.4) Compartecipazione al personale per att. libero professionale intra-moenia - Consulenze (ex art. 55)	4.582.879	2.666.482		1.916.397	71,87%
BA1250	B.2.A.13.5) Compartecipazione al personale per att. libero professionale intra-moenia - Consulenze (ex art. 55)	-	-	-	-	-
BA1260	B.2.A.13.6) Compartecipazione al personale per att. libero professionale intra-moenia - Altro	930.030	231.829		698.201	301,17%
BA1270	B.2.A.13.7) Compartecipazione al personale per att. libero professionale intra-moenia - Altro (Aziende sanitarie)	-	-	-	-	-
BA1280	B.2.A.14) Rimborsi, assegni e contributi sanitari	72.284.016	71.218.461		1.065.555	1,50%
BA1290	B.2.A.14.1) Contributi ad associazioni di volontariato	529.299	460.764		68.535	14,87%
BA1300	B.2.A.14.2) Rimborsi per cure all'estero	635.574	584.330		51.244	8,77%
BA1310	B.2.A.14.3) Contributi a società partecipate e/o enti dipendenti della Regione	29.429.547	24.264.679		5.164.868	21,29%
BA1320	B.2.A.14.4) Contributo Legge 210/92	21.245.063	22.759.358	-	1.514.295	-6,65%
BA1330	B.2.A.14.5) Altri rimborsi, assegni e contributi	20.444.533	23.149.330	-	2.704.797	-11,68%
BA1340	B.2.A.14.6) Rimborsi, assegni e contributi v/Aziende sanitarie pubbliche della Regione	-	-	-	-	-
BA1341	B.2.A.14.7) Rimborsi, assegni e contributi v/Regione - GSA	-	-	-	-	-
BA1350	B.2.A.15) Consulenze, Collaborazioni, Interinale e altre prestazioni di lavoro sanitarie e sociosanitarie	77.704.397	61.940.840		15.763.557	25,45%
BA1360	B.2.A.15.1) Consulenze sanitarie e sociosanitarie da Aziende sanitarie pubbliche della Regione	-	-	-	-	-
BA1370	B.2.A.15.2) Consulenze sanitarie e sociosanitarie da terzi - Altri soggetti pubblici	267.723	37.355		230.368	616,70%
BA1380	B.2.A.15.3) Consulenze, Collaborazioni, Interinale e altre prestazioni di lavoro sanitarie e sociosanitarie da privati	77.279.629	61.760.448		15.519.181	25,13%
BA1390	B.2.A.15.3.A) Consulenze sanitarie da privato - articolo 55, comma 2, CCNL 8 giugno 2000	43.263.354	28.873.604		14.389.750	49,84%
BA1400	B.2.A.15.3.B) Altre consulenze sanitarie e sociosanitarie da privato	7.140.761	7.169.520	-	28.759	-0,40%
BA1410	B.2.A.15.3.C) Collaborazioni coordinate e continuative sanitarie e sociosanitarie da privato	2.252.483	1.679.247		573.236	34,14%
BA1420	B.2.A.15.3.D) Indennità a personale universitario - area sanitaria	14.859.674	14.449.517		410.157	2,84%
BA1430	B.2.A.15.3.E) Lavoro interinale - area sanitaria	493.902	463.520		30.382	6,55%
BA1440	B.2.A.15.3.F) Altre collaborazioni e prestazioni di lavoro - area sanitaria	9.269.455	9.125.040		144.415	1,58%
BA1450	B.2.A.15.4) Rimborsi oneri stipendiali del personale sanitario in comando	157.045	143.037		14.008	9,79%
BA1460	B.2.A.15.4.A) Rimborsi oneri stipendiali personale sanitario in comando da Aziende sanitarie pubbliche della Regione	-	-	-	-	-
BA1470	B.2.A.15.4.B) Rimborsi oneri stipendiali personale sanitario in comando da Regioni, soggetti pubblici e da Università	154.367	132.436		21.931	16,56%
BA1480	B.2.A.15.4.C) Rimborsi oneri stipendiali personale sanitario in comando da aziende di altre Regioni (Extraregione)	2.678	10.601	-	7.923	-74,74%
BA1490	B.2.A.16) Altri servizi sanitari e sociosanitari a rilevanza sanitaria	80.442.254	72.067.879		8.374.375	11,62%
BA1500	B.2.A.16.1) Altri servizi sanitari e sociosanitari a rilevanza sanitaria da pubblico - Aziende sanitarie pubbliche della Regione	-	-	-	-	-
BA1510	B.2.A.16.2) Altri servizi sanitari e sociosanitari a rilevanza sanitaria da pubblico - Altri soggetti pubblici della Regione	41.772	355.877	-	314.105	-88,26%
BA1520	B.2.A.16.3) Altri servizi sanitari e sociosanitari a rilevanza sanitaria da pubblico (Extraregione)	1.459.732	1.287.494		172.238	13,38%
BA1530	B.2.A.16.4) Altri servizi sanitari da privato	72.040.347	63.272.723		8.767.624	13,86%
BA1540	B.2.A.16.5) Costi per servizi sanitari - Mobilità internazionale passiva	6.900.403	7.151.785	-	251.382	-3,51%
BA1541	B.2.A.16.6) Costi per servizi sanitari - Mobilità internazionale passiva rilevata dalle ASL	-	-	-	-	-
BA1542	B.2.A.16.7) Costi per prestazioni sanitarie erogate da aziende sanitarie estere (fatturate direttamente)	-	-	-	-	-
BA1550	B.2.A.17) Costi GSA per differenziale saldo mobilità interregionale	9.425.376	7.882.181		1.543.195	19,58%
BA1560	B.2.B) Acquisti di servizi non sanitari	651.366.063	646.732.232		4.633.831	0,72%
BA1570	B.2.B.1) Servizi non sanitari	644.419.648	641.254.670		3.164.978	0,49%
BA1580	B.2.B.1.1) Lavanderia	29.541.909	29.769.173	-	227.264	-0,76%
BA1590	B.2.B.1.2) Pulizia	86.315.847	86.155.475		160.372	0,19%
BA1600	B.2.B.1.3) Mensa	44.636.069	47.224.764	-	2.588.695	-5,48%
BA1601	B.2.B.1.3.A) Mensa dipendenti	6.223.009	6.359.286	-	136.277	-2,14%
BA1602	B.2.B.1.3.B) Mensa degenti	38.413.060	40.865.478	-	2.452.418	-6,00%
BA1610	B.2.B.1.4) Riscaldamento	30.771.988	24.512.563		6.259.425	25,54%
BA1620	B.2.B.1.5) Servizi di assistenza informatica	68.045.364	56.975.253		11.070.111	19,43%
BA1630	B.2.B.1.6) Servizi trasporti (non sanitari)	1.240.322	1.497.903	-	257.581	-17,20%
BA1640	B.2.B.1.7) Smaltimento rifiuti	14.898.631	14.455.512		443.119	3,07%
BA1650	B.2.B.1.8) Utenze telefoniche	9.902.320	10.440.469	-	538.149	-5,15%
BA1660	B.2.B.1.9) Utenze elettriche	74.514.470	88.449.692	-	13.935.222	-15,75%
BA1670	B.2.B.1.10) Altre utenze	18.439.482	23.955.395	-	5.515.913	-23,03%
BA1680	B.2.B.1.11) Premi di assicurazione	25.618.790	24.836.993		781.797	3,15%
BA1690	B.2.B.1.11.A) Premi di assicurazione - R.C. Professionale	23.117.353	22.204.191		913.162	4,11%

BA1700	B.2.B.1.11.B) Premi di assicurazione - Altri premi assicurativi	2.501.437	2.632.802	-	131.365	-4,99%
BA1710	B.2.B.1.12) Altri servizi non sanitari	240.494.456	232.981.478	-	7.512.978	3,22%
BA1720	B.2.B.1.12.A) Altri servizi non sanitari da pubblico (Aziende sanitarie pubbliche della Regione)	-	-	-	-	-
BA1730	B.2.B.1.12.B) Altri servizi non sanitari da altri soggetti pubblici	12.866	-	-	12.866	-
BA1740	B.2.B.1.12.C) Altri servizi non sanitari da privato	240.481.590	232.981.478	-	7.500.112	3,22%
BA1750	B.2.B.2) Consulenze, Collaborazioni, Interinale e altre prestazioni di lavoro non sanitarie	3.972.851	3.339.979	-	632.872	18,95%
BA1760	B.2.B.2.1) Consulenze non sanitarie da Aziende sanitarie pubbliche della Regione	-	-	-	-	-
BA1770	B.2.B.2.2) Consulenze non sanitarie da Terzi - Altri soggetti pubblici	-	-	-	39.553	-100,00%
BA1780	B.2.B.2.3) Consulenze, Collaborazioni, Interinale e altre prestazioni di lavoro non sanitarie da privato	3.945.308	3.242.966	-	702.342	21,66%
BA1790	B.2.B.2.3.A) Consulenze non sanitarie da privato	1.610.564	1.285.182	-	325.382	25,32%
BA1800	B.2.B.2.3.B) Collaborazioni coordinate e continuative non sanitarie da privato	403.501	487.883	-	84.382	-17,30%
BA1810	B.2.B.2.3.C) Indennità a personale universitario - area non sanitaria	243.796	132.442	-	111.354	84,08%
BA1820	B.2.B.2.3.D) Lavoro interinale - area non sanitaria	30.493	25.990	-	4.503	17,33%
BA1830	B.2.B.2.3.E) Altre collaborazioni e prestazioni di lavoro - area non sanitaria	1.656.954	1.311.469	-	345.485	26,34%
BA1831	B.2.B.2.3.F) Altre Consulenze non sanitarie da privato - in attuazione dell'art.79, comma 1 sexies lettera c), del	-	-	-	-	-
BA1840	B.2.B.2.4) Rimborsi oneri stipendiali del personale non sanitario in comando	27.543	57.460	-	29.917	-52,07%
BA1850	B.2.B.2.4.A) Rimborsi oneri stipendiali personale non sanitario in comando da Aziende sanitarie pubbliche del	-	-	-	-	-
BA1860	B.2.B.2.4.B) Rimborsi oneri stipendiali personale non sanitario in comando da Regione, soggetti pubblici e da L	27.543	57.460	-	29.917	-52,07%
BA1870	B.2.B.2.4.C) Rimborsi oneri stipendiali personale non sanitario in comando da aziende di altre Regioni (Extrare	-	-	-	-	-
BA1880	B.2.B.3) Formazione (esternalizzata e non)	2.973.564	2.137.583	-	835.981	39,11%
BA1890	B.2.B.3.1) Formazione (esternalizzata e non) da pubblico	1.156.750	799.306	-	357.444	44,72%
BA1900	B.2.B.3.2) Formazione (esternalizzata e non) da privato	1.816.814	1.338.277	-	478.537	35,76%
BA1910	B.3) Manutenzione e riparazione (ordinaria esternalizzata)	166.611.406	175.350.999	-	8.739.593	-4,98%
BA1920	B.3.A) Manutenzione e riparazione ai fabbricati e loro pertinenze	39.464.555	37.336.619	-	2.127.936	5,70%
BA1930	B.3.B) Manutenzione e riparazione agli impianti e macchinari	61.002.126	73.615.965	-	12.613.839	-17,13%
BA1940	B.3.C) Manutenzione e riparazione alle attrezzature sanitarie e scientifiche	63.877.012	62.791.895	-	1.085.117	1,73%
BA1950	B.3.D) Manutenzione e riparazione ai mobili e arredi	255.094	206.832	-	48.262	23,33%
BA1960	B.3.E) Manutenzione e riparazione agli automezzi	1.329.407	1.357.128	-	27.721	-2,04%
BA1970	B.3.F) Altre manutenzioni e riparazioni	683.212	42.560	-	640.652	1505,29%
BA1980	B.3.G) Manutenzioni e riparazioni di Aziende sanitarie pubbliche della Regione	-	-	-	-	-
BA1990	B.4) Godimento di beni di terzi	85.997.024	75.610.404	-	10.386.620	13,74%
BA2000	B.4.A) Fitti passivi	7.484.745	7.553.510	-	68.765	-0,91%
BA2010	B.4.B) Canoni di noleggio	71.494.370	66.046.735	-	5.447.635	8,25%
BA2020	B.4.B.1) Canoni di noleggio - area sanitaria	65.851.823	56.723.116	-	9.128.707	16,09%
BA2030	B.4.B.2) Canoni di noleggio - area non sanitaria	5.642.547	9.323.619	-	3.681.072	-39,48%
BA2040	B.4.C) Canoni di leasing	2.020.823	2.010.147	-	10.676	0,53%
BA2050	B.4.C.1) Canoni di leasing - area sanitaria	997	124.501	-	123.504	-99,20%
BA2060	B.4.C.2) Canoni di leasing - area non sanitaria	2.019.826	1.885.646	-	134.180	7,12%
BA2061	B.4.D) Canoni di project financing	4.997.086	12	-	4.997.074	41642283,33%
BA2070	B.4.E) Locazioni e noleggi da Aziende sanitarie pubbliche della Regione	-	-	-	-	-
BA2080	Totale Costo del personale	2.397.441.918	2.338.745.130	-	58.696.788	2,51%
BA2090	B.5) Personale del ruolo sanitario	1.979.459.512	1.920.293.382	-	59.166.130	3,08%
BA2100	B.5.A) Costo del personale dirigente ruolo sanitario	920.214.028	884.048.638	-	36.170.390	4,09%
BA2110	B.5.A.1) Costo del personale dirigente medico	815.770.528	781.896.864	-	33.873.664	4,33%
BA2120	B.5.A.1.1) Costo del personale dirigente medico - tempo indeterminato	779.451.374	743.991.079	-	35.460.295	4,77%
BA2130	B.5.A.1.2) Costo del personale dirigente medico - tempo determinato	36.319.154	37.891.139	-	1.571.985	-4,15%
BA2140	B.5.A.1.3) Costo del personale dirigente medico - altro	-	14.646	-	14.646	-100,00%
BA2150	B.5.A.2) Costo del personale dirigente non medico	104.443.500	102.146.774	-	2.296.726	2,25%
BA2160	B.5.A.2.1) Costo del personale dirigente non medico - tempo indeterminato	100.787.261	97.242.333	-	3.544.928	3,65%
BA2170	B.5.A.2.2) Costo del personale dirigente non medico - tempo determinato	3.561.236	4.711.660	-	1.150.424	-24,42%
BA2180	B.5.A.2.3) Costo del personale dirigente non medico - altro	95.003	192.781	-	97.778	-50,72%
BA2190	B.5.B) Costo del personale comparto ruolo sanitario	1.059.245.484	1.036.249.744	-	22.995.740	2,22%
BA2200	B.5.B.1) Costo del personale comparto ruolo sanitario - tempo indeterminato	1.023.085.966	972.006.933	-	51.079.033	5,26%
BA2210	B.5.B.2) Costo del personale comparto ruolo sanitario - tempo determinato	32.815.479	61.747.779	-	28.932.300	-46,86%
BA2220	B.5.B.3) Costo del personale comparto ruolo sanitario - altro	3.344.039	2.495.032	-	849.007	34,03%
BA2230	B.6) Personale del ruolo professionale	8.944.545	8.176.426	-	768.119	9,39%
BA2240	B.6.A) Costo del personale dirigente ruolo professionale	7.788.618	6.796.800	-	991.818	14,59%
BA2250	B.6.A.1) Costo del personale dirigente ruolo professionale - tempo indeterminato	7.191.739	6.178.297	-	1.013.442	16,40%
BA2260	B.6.A.2) Costo del personale dirigente ruolo professionale - tempo determinato	596.879	618.503	-	21.624	-3,50%
BA2270	B.6.A.3) Costo del personale dirigente ruolo professionale - altro	-	-	-	-	-
BA2280	B.6.B) Costo del personale comparto ruolo professionale	1.155.927	1.379.626	-	223.699	-16,21%
BA2290	B.6.B.1) Costo del personale comparto ruolo professionale - tempo indeterminato	1.120.531	1.231.464	-	110.933	-9,01%
BA2300	B.6.B.2) Costo del personale comparto ruolo professionale - tempo determinato	35.396	148.162	-	112.766	-76,11%
BA2310	B.6.B.3) Costo del personale comparto ruolo professionale - altro	-	-	-	-	-
BA2320	B.7) Personale del ruolo tecnico	270.780.925	273.466.055	-	2.685.130	-0,98%
BA2330	B.7.A) Costo del personale dirigente ruolo tecnico	3.577.368	3.611.849	-	34.481	-0,95%
BA2340	B.7.A.1) Costo del personale dirigente ruolo tecnico - tempo indeterminato	3.498.673	3.601.343	-	102.670	-2,85%
BA2350	B.7.A.2) Costo del personale dirigente ruolo tecnico - tempo determinato	78.695	10.506	-	68.189	649,05%
BA2360	B.7.A.3) Costo del personale dirigente ruolo tecnico - altro	-	-	-	-	-
BA2370	B.7.B) Costo del personale comparto ruolo tecnico	267.203.557	269.854.206	-	2.650.649	-0,98%
BA2380	B.7.B.1) Costo del personale comparto ruolo tecnico - tempo indeterminato	263.488.660	264.029.353	-	540.693	-0,20%
BA2390	B.7.B.2) Costo del personale comparto ruolo tecnico - tempo determinato	3.488.302	5.567.047	-	2.078.745	-37,34%
BA2400	B.7.B.3) Costo del personale comparto ruolo tecnico - altro	226.595	257.806	-	31.211	-12,11%
BA2410	B.8) Personale del ruolo amministrativo	138.256.936	136.809.267	-	1.447.669	1,06%
BA2420	B.8.A) Costo del personale dirigente ruolo amministrativo	18.122.567	18.455.384	-	332.817	-1,80%
BA2430	B.8.A.1) Costo del personale dirigente ruolo amministrativo - tempo indeterminato	17.438.357	17.764.953	-	326.596	-1,86%
BA2440	B.8.A.2) Costo del personale dirigente ruolo amministrativo - tempo determinato	684.210	690.429	-	6.219	-0,90%
BA2450	B.8.A.3) Costo del personale dirigente ruolo amministrativo - altro	-	-	-	-	-
BA2460	B.8.B) Costo del personale comparto ruolo amministrativo	120.134.369	118.353.883	-	1.780.486	1,50%
BA2470	B.8.B.1) Costo del personale comparto ruolo amministrativo - tempo indeterminato	118.915.753	114.080.261	-	4.835.492	4,24%
BA2480	B.8.B.2) Costo del personale comparto ruolo amministrativo - tempo determinato	571.919	3.911.540	-	3.339.621	-85,38%
BA2490	B.8.B.3) Costo del personale comparto ruolo amministrativo - altro	646.697	362.082	-	284.615	78,61%
BA2500	B.9) Oneri diversi di gestione	37.258.899	34.192.031	-	3.066.868	8,97%
BA2510	B.9.A) Imposte e tasse (escluso IRAP e IRES)	15.080.753	12.782.112	-	2.298.641	17,98%
BA2520	B.9.B) Perdite su crediti	-	1.250	-	1.250	-100,00%
BA2530	B.9.C) Altri oneri diversi di gestione	22.178.146	21.408.669	-	769.477	3,59%
BA2540	B.9.C.1) Indennità, rimborso spese e oneri sociali per gli Organi Direttivi e Collegio Sindacale	16.378.079	16.066.965	-	311.114	1,94%
BA2550	B.9.C.2) Altri oneri diversi di gestione	5.800.067	5.194.331	-	605.736	11,66%
BA2551	B.9.C.3) Altri oneri diversi di gestione da Aziende sanitarie pubbliche della Regione	-	-	-	-	-
BA2552	B.9.C.4) Altri oneri diversi di gestione - per Autoassicurazione	-	147.373	-	147.373	-100,00%
BA2560	Totale Ammortamenti	170.945.849	168.474.188	-	2.471.661	1,47%
BA2570	B.10) Ammortamenti delle immobilizzazioni immateriali	9.063.950	6.967.635	-	2.096.315	30,09%
BA2580	B.11) Ammortamenti delle immobilizzazioni materiali	161.881.899	161.506.553	-	375.346	0,23%
BA2590	B.11.A) Ammortamento dei fabbricati	59.630.557	62.251.097	-	2.620.540	-4,21%
BA2600	B.11.A.1) Ammortamenti fabbricati non strumentali (disponibili)	85.673	65.263	-	20.410	31,27%
BA2610	B.11.A.2) Ammortamenti fabbricati strumentali (indisponibili)	59.544.884	62.185.834	-	2.640.950	-4,25%
BA2620	B.11.B) Ammortamenti delle altre immobilizzazioni materiali	102.251.342	99.255.456	-	2.995.886	3,02%
BA2630	B.12) Svalutazione delle immobilizzazioni e dei crediti	3.337.293	8.943.476	-	5.606.183	-62,68%
BA2640	B.12.A) Svalutazione delle immobilizzazioni immateriali e materiali	1.200.013	4.033.477	-	2.833.464	-70,25%
BA2650	B.12.B) Svalutazione dei crediti	2.137.280	4.910.004	-	2.772.724	-56,47%
BA2660	B.13) Variazione delle rimanenze	-	22.679.528	-	20.833.325	-91,86%
BA2670	B.13.A) Variazione rimanenze sanitarie	-	22.083.814	-	20.409.489	-92,42%
BA2671	B.13.A.1) Prodotti farmaceutici ed emoderivati	1.539.397	10.159.809	-	11.699.206	-115,15%
BA2672	B.13.A.2) Sangue ed emocomponenti	265.845	397.012	-	131.167	-49,36%
BA2673	B.13.A.3) Dispositivi medici	5.116.838	9.447.014	-	4.330.176	-45,84%
BA2674	B.13.A.4) Prodotti dietetici	224.365	526.363	-	301.998	-57,37%
BA2675	B.13.A.5) Materiali per la profilassi (vaccini)	1.738.715	1.187.782	-	550.933	-31,73%
BA2676	B.13.A.6) Prodotti chimici	82.332	24.558	-	57.774	-235,26%
BA2677	B.13.A.7) Materiali e prodotti per uso veterinario	18.360	6.769	-	11.591	-371,24%
BA2678	B.13.A.8) Altri beni e prodotti sanitari	223.613	348.045	-	124.432	-55,65%
BA2680	B.13.B) Variazione rimanenze non sanitarie	-	596.714	-	423.836	-71,15%

BA2681	B.13.B.1) Prodotti alimentari	489	17.236	-	16.747	-97,16%
BA2682	B.13.B.2) Materiali di guardaroba, di pulizia, e di convivenza in genere	87.895	176.753	-	264.648	-149,73%
BA2683	B.13.B.3) Combustibili, carburanti e lubrificanti	64.199	5.516	-	69.715	-1263,87%
BA2684	B.13.B.4) Supporti informatici e cancelleria	163.611	376.573	-	212.962	-56,55%
BA2685	B.13.B.5) Materiale per la manutenzione	74.904	1.467	-	73.437	5005,93%
BA2686	B.13.B.6) Altri beni e prodotti non sanitari	85.946	52.641	-	33.305	63,27%
BA2690	B.14) Accantonamenti dell'esercizio	295.375.849	347.603.139	-	52.227.290	-15,02%
BA2700	B.14.A) Accantonamenti per rischi	63.194.709	56.522.177	-	6.672.532	11,81%
BA2710	B.14.A.1) Accantonamenti per cause civili ed oneri processuali	14.223.119	13.024.483	-	1.268.636	9,74%
BA2720	B.14.A.2) Accantonamenti per contenzioso personale dipendente	9.444.791	12.809.149	-	3.364.358	-26,27%
BA2730	B.14.A.3) Accantonamenti per rischi connessi all'acquisto di prestazioni sanitarie da privato	4.539.825	508.218	-	4.031.607	793,28%
BA2740	B.14.A.4) Accantonamenti per copertura diretta dei rischi (autoassicurazione)	25.093.746	17.707.451	-	7.386.295	41,71%
BA2741	B.14.A.5) Accantonamenti per franchigia assicurativa	4.652.880	4.462.877	-	190.003	4,26%
BA2750	B.14.A.6) Altri accantonamenti per rischi	1.808.026	5.239.340	-	3.431.314	-65,49%
BA2751	B.14.A.7) Accantonamenti per interessi di mora	3.362.322	2.770.659	-	591.663	21,35%
BA2760	B.14.B) Accantonamenti per premio di operosità (SUMAI)	10.045.276	8.727.628	-	1.317.648	15,10%
BA2770	B.14.C) Accantonamenti per quote inutilizzate di contributi finalizzati e vincolati	37.736.439	132.067.982	-	94.331.543	-71,43%
BA2771	B.14.C.1) Accantonamenti per quote inutilizzate contributi da Regione e Prov. Aut. per quota F.S. indistinto fin	4.206.332	13.130.827	-	8.924.495	-67,97%
BA2780	B.14.C.2) Accantonamenti per quote inutilizzate contributi da Regione e Prov. Aut. per quota F.S. vincolato	6.548.311	24.680.029	-	18.131.718	-73,47%
BA2790	B.14.C.3) Accantonamenti per quote inutilizzate contributi da soggetti pubblici (extra fondo) vincolati	19.766.784	85.964.039	-	66.197.255	-77,01%
BA2800	B.14.C.4) Accantonamenti per quote inutilizzate contributi da soggetti pubblici per ricerca	3.453.630	3.550.187	-	96.557	-2,72%
BA2810	B.14.C.5) Accantonamenti per quote inutilizzate contributi vincolati da privati	2.251.254	715.238	-	1.536.016	214,76%
BA2811	B.14.C.6) Accantonamenti per quote inutilizzate contributi da soggetti privati per ricerca	1.510.128	4.027.662	-	2.517.534	-62,51%
BA2820	B.14.D) Altri accantonamenti	184.399.425	150.285.352	-	34.114.073	22,70%
BA2840	B.14.D.1) Acc. Rinnovi convenzioni MMG/PLS/MCA	31.602.354	23.324.422	-	8.277.932	35,49%
BA2850	B.14.D.2) Acc. Rinnovi convenzioni Medici Sumai	6.636.300	3.032.851	-	3.603.449	118,81%
BA2860	B.14.D.3) Acc. Rinnovi contratti: dirigenza medica	28.840.082	38.521.208	-	9.681.126	-25,13%
BA2870	B.14.D.4) Acc. Rinnovi contratti: dirigenza non medica	5.000.194	3.469.333	-	1.530.861	44,13%
BA2880	B.14.D.5) Acc. Rinnovi contratti: comparto	54.646.346	515.167	-	54.131.179	10507,50%
BA2881	B.14.D.6) Acc. per Trattamento di fine rapporto dipendenti	-	-	-	-	-
BA2882	B.14.D.7) Acc. per Trattamenti di quiescenza e simili	-	-	-	-	-
BA2883	B.14.D.8) Acc. per Fondi integrativi pensione	-	-	-	-	-
BA2884	B.14.D.9) Acc. Incentivi funzioni tecniche art. 113 D.lgs 50/2016	1.934.903	634.972	-	1.299.931	204,72%
BA2890	B.14.D.10) Altri accantonamenti	55.739.246	80.787.399	-	25.048.153	-31,01%
BZ9999	Totale costi della produzione (B)	9.427.774.129	9.017.468.392	-	410.305.737	4,55%
C) Proventi e oneri finanziari						
CA0010	C.1) Interessi attivi	273.471	49.715	-	223.756	450,08%
CA0020	C.1.A) Interessi attivi su c/tesoreria unica	294	26	-	268	1030,77%
CA0030	C.1.B) Interessi attivi su c/c postali e bancari	113.947	6.429	-	107.518	1672,39%
CA0040	C.1.C) Altri interessi attivi	159.230	43.260	-	115.970	268,08%
CA0050	C.2) Altri proventi	663.503	532.756	-	130.747	24,54%
CA0060	C.2.A) Proventi da partecipazioni	663.488	532.391	-	131.097	24,62%
CA0070	C.2.B) Proventi finanziari da crediti iscritti nelle immobilizzazioni	-	-	-	-	-
CA0080	C.2.C) Proventi finanziari da titoli iscritti nelle immobilizzazioni	-	-	-	-	-
CA0090	C.2.D) Altri proventi finanziari diversi dai precedenti	-	-	-	-	-
CA0100	C.2.E) Utili su cambi	15	365	-	350	-95,89%
CA0110	C.3) Interessi passivi	2.060.420	3.199.176	-	1.138.756	-35,60%
CA0120	C.3.A) Interessi passivi su anticipazioni di cassa	181.253	568.480	-	387.227	-68,12%
CA0130	C.3.B) Interessi passivi su mutui	-	-	-	-	-
CA0140	C.3.C) Altri interessi passivi	1.879.167	2.630.696	-	751.529	-28,57%
CA0150	C.4) Altri oneri	103.388	3.295	-	100.093	3037,72%
CA0160	C.4.A) Altri oneri finanziari	103.151	2.936	-	100.215	3413,32%
CA0170	C.4.B) Perdite su cambi	237	359	-	122	-33,88%
CZ9999	Totale proventi e oneri finanziari (C)	1.226.834	2.620.000	-	1.393.166	-53,17%
D) Rettifiche di valore di attività finanziarie						
DA0010	D.1) Rivalutazioni	-	104.588	-	104.588	-100,00%
DA0020	D.2) Svalutazioni	492.999	-	-	492.999	-
DZ9999	Totale rettifiche di valore di attività finanziarie (D)	492.999	104.588	-	597.587	-571,37%
E) Proventi e oneri straordinari						
EA0010	E.1) Proventi straordinari	119.542.939	103.354.926	-	16.188.013	15,66%
EA0020	E.1.A) Plusvalenze	8.514	2.120	-	6.394	301,60%
EA0030	E.1.B) Altri proventi straordinari	119.534.425	103.352.806	-	16.181.619	15,66%
EA0040	E.1.B.1) Proventi da donazioni e liberalità diverse	123.438	83.061	-	40.377	48,61%
EA0050	E.1.B.2) Sopravvenienze attive	55.508.600	58.364.486	-	2.855.886	-4,89%
EA0051	E.1.B.2.1) Sopravvenienze attive per quote F.S. vincolato	25.995.903	36.061.690	-	10.065.787	-27,91%
EA0060	E.1.B.2.2) Sopravvenienze attive v/Aziende sanitarie pubbliche della Regione	-	-	-	-	-
EA0070	E.1.B.2.3) Sopravvenienze attive v/terzi	29.512.777	22.302.796	-	7.209.981	32,33%
EA0080	E.1.B.2.3.A) Sopravvenienze attive v/terzi relative alla mobilità extraregionale	-	-	-	-	-
EA0090	E.1.B.2.3.B) Sopravvenienze attive v/terzi relative al personale	452.853	348.515	-	104.338	29,94%
EA0100	E.1.B.2.3.C) Sopravvenienze attive v/terzi relative alle convenzioni con medici di base	3.923	37.423	-	33.500	-89,52%
EA0110	E.1.B.2.3.D) Sopravvenienze attive v/terzi relative alle convenzioni per la specialistica	-	10.100	-	10.100	-100,00%
EA0120	E.1.B.2.3.E) Sopravvenienze attive v/terzi relative all'acquisto prestaz. sanitarie da operatori accreditati	4.011.644	726.212	-	3.285.432	452,41%
EA0130	E.1.B.2.3.F) Sopravvenienze attive v/terzi relative all'acquisto di beni e servizi	21.406.957	11.325.457	-	10.081.500	89,02%
EA0140	E.1.B.2.3.G) Altre sopravvenienze attive v/terzi	3.637.400	9.855.089	-	6.217.689	-63,09%
EA0150	E.1.B.3) Insussistenze attive	62.381.474	44.656.443	-	17.725.031	39,69%
EA0160	E.1.B.3.1) Insussistenze attive v/Aziende sanitarie pubbliche della Regione	-	-	-	-	-
EA0170	E.1.B.3.2) Insussistenze attive v/terzi	62.381.474	44.656.443	-	17.725.031	39,69%
EA0180	E.1.B.3.2.A) Insussistenze attive v/terzi relative alla mobilità extraregionale	-	-	-	-	-
EA0190	E.1.B.3.2.B) Insussistenze attive v/terzi relative al personale	3.450.248	4.636.590	-	1.186.342	-25,59%
EA0200	E.1.B.3.2.C) Insussistenze attive v/terzi relative alle convenzioni con medici di base	4.517.674	99.301	-	4.418.373	4449,47%
EA0210	E.1.B.3.2.D) Insussistenze attive v/terzi relative alle convenzioni per la specialistica	311	-	-	311	-
EA0220	E.1.B.3.2.E) Insussistenze attive v/terzi relative all'acquisto prestaz. sanitarie da operatori accreditati	2.784.116	6.557.644	-	3.773.528	-57,54%
EA0230	E.1.B.3.2.F) Insussistenze attive v/terzi relative all'acquisto di beni e servizi	18.970.969	29.571.243	-	10.600.274	-35,85%
EA0240	E.1.B.3.2.G) Altre insussistenze attive v/terzi	32.658.156	3.791.665	-	28.866.491	761,31%
EA0250	E.1.B.4) Altri proventi straordinari	1.520.833	248.816	-	1.272.017	511,23%
EA0260	E.2) Oneri straordinari	84.423.104	69.399.313	-	15.023.791	21,65%
EA0270	E.2.A) Minusvalenze	45.194	15.547	-	31.326	31,32%
EA0280	E.2.B) Altri oneri straordinari	84.357.910	69.349.666	-	15.008.244	21,64%
EA0290	E.2.B.1) Oneri tributari da esercizi precedenti	2.752.718	2.466.071	-	286.647	11,62%
EA0300	E.2.B.2) Oneri da cause civili ed oneri processuali	97.117	182.015	-	84.898	-46,64%
EA0310	E.2.B.3) Sopravvenienze passive	68.524.112	55.007.190	-	13.516.922	24,57%
EA0320	E.2.B.3.1) Sopravvenienze passive v/Aziende sanitarie pubbliche della Regione	-	-	-	-	-
EA0330	E.2.B.3.1.A) Sopravvenienze passive v/Aziende sanitarie pubbliche relative alla mobilità intraregionale	-	-	-	-	-
EA0340	E.2.B.3.1.B) Altre sopravvenienze passive v/Aziende sanitarie pubbliche della Regione	-	-	-	-	-
EA0350	E.2.B.3.2) Sopravvenienze passive v/terzi	68.524.112	55.007.190	-	13.516.922	24,57%
EA0360	E.2.B.3.2.A) Sopravvenienze passive v/terzi relative alla mobilità extraregionale	-	-	-	-	-
EA0370	E.2.B.3.2.B) Sopravvenienze passive v/terzi relative al personale	40.237.843	13.242.297	-	26.994.846	203,84%
EA0380	E.2.B.3.2.B.1) Soprav. passive v/terzi relative al personale - dirigenza medica	33.852.333	7.123.481	-	26.728.852	375,22%
EA0390	E.2.B.3.2.B.2) Soprav. passive v/terzi relative al personale - dirigenza non medica	4.316.222	434.645	-	3.881.577	893,05%
EA0400	E.2.B.3.2.B.3) Soprav. passive v/terzi relative al personale - comparto	2.069.288	5.684.871	-	3.615.583	-63,60%
EA0410	E.2.B.3.2.C) Sopravvenienze passive v/terzi relative alle convenzioni con medici di base	149.902	241.149	-	91.247	-37,84%
EA0420	E.2.B.3.2.D) Sopravvenienze passive v/terzi relative alle convenzioni per la specialistica	-	-	-	-	-
EA0430	E.2.B.3.2.E) Sopravvenienze passive v/terzi relative all'acquisto prestaz. sanitarie da operatori accreditati	626.369	3.617.731	-	2.991.362	-82,69%
EA0440	E.2.B.3.2.F) Sopravvenienze passive v/terzi relative all'acquisto di beni e servizi	26.431.731	37.876.442	-	11.444.711	-30,22%
EA0450	E.2.B.3.2.G) Altre sopravvenienze passive v/terzi	1.078.267	28.871	-	1.049.396	3634,78%
EA0460	E.2.B.4) Insussistenze passive	12.903.179	11.606.142	-	1.297.037	11,18%
EA0461	E.2.B.4.1) Insussistenze passive per quote F.S. vincolato	1.263	6.904	-	5.641	-81,71%

EA0470	E.2.B.4.2) Insussistenze passive v/Aziende sanitarie pubbliche della Regione	-	-	-	-
EA0480	E.2.B.4.3) Insussistenze passive v/terzi	12.901.916	11.599.238	1.302.678	11,23%
EA0490	E.2.B.4.3.A) Insussistenze passive v/terzi relative alla mobilità extraregionale	-	-	-	-
EA0500	E.2.B.4.3.B) Insussistenze passive v/terzi relative al personale	497.801	2.003.639	1.505.838	-75,16%
EA0510	E.2.B.4.3.C) Insussistenze passive v/terzi relative alle convenzioni con medici di base	-	-	-	-
EA0520	E.2.B.4.3.D) Insussistenze passive v/terzi relative alle convenzioni per la specialistica	-	-	-	-
EA0530	E.2.B.4.3.E) Insussistenze passive v/terzi relative all'acquisto prestaz. sanitarie da operatori accreditati	6.522.570	1.765.662	4.756.908	269,41%
EA0540	E.2.B.4.3.F) Insussistenze passive v/terzi relative all'acquisto di beni e servizi	4.696.952	4.319.828	377.124	8,73%
EA0550	E.2.B.4.3.G) Altre insussistenze passive v/terzi	1.184.593	3.510.109	2.325.516	-66,25%
EA0560	E.2.B.5) Altri oneri straordinari	80.784	88.248	7.464	-8,46%
EZ9999	Totale proventi e oneri straordinari (E)	35.119.835	33.955.613	1.164.222	3,43%
XA0000	Risultato prima delle imposte (A - B +/- C +/- D +/- E)	86.770.765	129.644.883	42.874.118	-33,07%
	Y) Imposte e tasse	-	-	-	-
YA0010	Y.1) IRAP	168.914.216	165.876.334	3.037.882	1,83%
YA0020	Y.1.A) IRAP relativa a personale dipendente	155.842.613	153.474.390	2.368.223	1,54%
YA0030	Y.1.B) IRAP relativa a collaboratori e personale assimilato a lavoro dipendente	10.630.283	10.152.177	478.106	4,71%
YA0040	Y.1.C) IRAP relativa ad attività di libera professione (intrafoena)	2.424.167	2.249.767	174.400	7,75%
YA0050	Y.1.D) IRAP relativa ad attività commerciale	17.153	-	17.153	-
YA0060	Y.2) IRES	2.246.028	2.310.695	64.667	-2,80%
YA0070	Y.2.A) IRES su attività istituzionale	2.015.523	2.240.851	225.328	-10,06%
YA0080	Y.2.B) IRES su attività commerciale	230.505	69.844	160.661	230,03%
YA0090	Y.3) Accantonamento a F.do imposte (Accertamenti, condoni, ecc.)	-	-	-	-
YZ9999	Totale imposte e tasse (Y)	171.160.244	168.187.029	2.973.215	1,77%
ZZ9999	RISULTATO DI ESERCIZIO	84.389.479	38.542.146	45.847.333	-

MINISTERO DELLA SALUTE
Direzione Generale della Programmazione Sanitaria
Direzione Generale della Digitalizzazione, del Sistema Informativo Sanitario e della Statistica

MODELLO DI RILEVAZIONE DEI COSTI DEI LIVELLI DI ASSISTENZA DEGLI ENTI DEL SERVIZIO SANITARIO NAZIONALE										
REGIONE PUGLIA		STRUTTURA RILEVATA		OGGETTO DELLA RILEVAZIONE						
		CODICE ENTE		CONSUNTIVO ANNO						
				2024						
		Macroarea economica		Totale Costi LA	Mobilità attiva extra-regionale	Mobilità attiva extra-regionale	Mobilità passiva internazionale	Mobilità passiva internazionale	Costi per prestazioni extra LA	Ricavi per attività di ricerca
PREVENZIONE COLLETTIVA E SANITA' PUBBLICA										
1A100		Sorveglianza, prevenzione e controllo delle malattie infettive e parassitarie, inclusi i programmi vaccinali		117.311.763	-	-	-	-	-	-
1A110		Vaccinazioni		75.887.249	-	-	-	-	-	-
1A120		Altri interventi per la sorveglianza, prevenzione e controllo delle malattie infettive e parassitarie		41.464.514	-	-	-	-	-	-
1B100		Tutela della salute e della sicurezza degli ambienti aperti e confinati		41.157.135	-	-	-	-	-	-
1C100		Sorveglianza, prevenzione e tutela della salute e sicurezza nei luoghi di lavoro		23.816.978	-	-	-	-	-	-
1D100		Salute animale e igiene urbana veterinaria		98.598.580	-	-	-	-	-	-
1E100		Sicurezza alimentare - Tutela della salute dei consumatori		32.672.020	-	-	-	-	-	-
1F100		Sorveglianza e prevenzione delle malattie croniche, inclusi la promozione di stili di vita sani ed i programmi organizzati di screening: screening oncologici		62.383.801	-	-	-	-	-	-
1F110		Programmi organizzati svolti in apposita Unità operativa/Centro di costo		54.106.112	-	-	-	-	-	-
1F112		Programmi organizzati svolti in ambito consultoriale/ambulatoriale territoriale		5.103.125	-	-	-	-	-	-
1F113		Programmi organizzati svolti in ambito ospedaliero		10.412.327	-	-	-	-	-	-
1F120		Altre attività di Sorveglianza e prevenzione delle malattie croniche, inclusi la promozione di stili di vita sani e prevenzione nutrizionale		8.237.889	-	-	-	-	-	-
	1F121	Altre attività svolte in ambito extra-ospedaliero		6.136.485	-	-	-	-	-	-
	1F122	Altre attività svolte in ambito ospedaliero		1.921.205	-	-	-	-	-	-
1G100		Attività medico-legali per finalità pubbliche		3.082.834	-	-	-	-	-	-
1H100		Contributo Legge 210/92		21.245.062	-	-	-	-	-	-
1999		TOTALE PREVENZIONE COLLETTIVA E SANITA' PUBBLICA		360.248.176	-	-	-	-	-	-
ASSISTENZA DISTRETTUALE										
2A100		Assistenza sanitaria di base		469.586.216	1.839.103	-	-	-	-	-
2A110		Medicina generale - Attività in convenzione		308.322.697	1.839.103	-	-	-	-	-
2A111		Medicina generale - Attività in convenzione		308.322.697	1.839.103	-	-	-	-	-
2A112		Medicina generale - Prestazioni erogate nelle cure domiciliari		263.710.471	-	-	-	-	-	-
2A113		Medicina generale - Prestazioni erogate presso strutture residenziali e semi-residenziali		11.618.925	-	-	-	-	-	-
2A114		Medicina generale - Programmi vaccinali		203.117	-	-	-	-	-	-
2A115		Medicina generale - Attività presso UCCP		3.981.711	-	-	-	-	-	-
2A116		Medicina generale - Attività presso Ospedali di Comunità		7.618	-	-	-	-	-	-
2A120		Pediatria di libera scelta		82.227.679	-	-	-	-	-	-
2A121		Pediatria di libera scelta - Attività in convenzione		-	-	-	-	-	-	-
2A122		Pediatria di libera scelta - Prestazioni erogate nelle cure domiciliari		81.473.556	-	-	-	-	-	-
2A123		Pediatria di libera scelta - Programmi vaccinali		27.484	-	-	-	-	-	-
2A124		Pediatria di libera scelta - Attività presso UCCP		652.143	-	-	-	-	-	-
2A125		Pediatria di libera scelta - Attività presso Ospedali di Comunità		74.906	-	-	-	-	-	-
2A130		Altra assistenza sanitaria di base		6.018.690	-	-	-	-	-	-
2A131		Altra assistenza sanitaria di base - Assistenza distrettuale e UCCP		1.783.121	-	-	-	-	-	-
2A132		Altra assistenza sanitaria di base - Ospedali di Comunità		4.235.569	-	-	-	-	-	-
2B100		Continuità assistenziale		70.966.732	-	-	-	-	-	-
2B110		Assistenza ai minori		17.613	-	-	-	-	-	-
2C100		Emergenza sanitaria territoriale		315.921.368	-	-	-	-	-	-
2C110		Assistenza farmacia		1.586.816.303	4.686.101	-	-	5.373.255	-	-
2C120		Assistenza farmacia - erogazione diretta in regime di convenzione		567.610.140	3.315.059	-	-	5.373.255	-	-
2D100		Assistenza farmacia - erogazione diretta e livello territoriale		689.686.672	1.171.042	-	-	-	-	-
2D110		Assistenza farmacia - erogazione diretta a livello territoriale - Distribuzione Diretta		933.235.174	-	-	-	-	-	-
2D120		Assistenza farmacia - erogazione diretta a livello territoriale - Distribuzione Per Conto		246.461.697	-	-	-	-	-	-
2E100		Assistenza farmacia - erogazione diretta e livello ospedaliero		79.609.292	-	-	-	-	-	-
2F100		Assistenza integrativa e protesica		247.246.194	-	-	-	-	-	-
2F110		Assistenza integrativa Totale		91.906.624	-	-	-	-	-	-
2F111		Assistenza integrativa - Presidi per persone affette da malattia diabetica o da malattie rare		39.246.680	-	-	-	-	-	-
2F112		Assistenza integrativa - Prodotti destinati a un'alimentazione particolare		22.411.124	-	-	-	-	-	-
2F113		Assistenza integrativa - Dispositivi medico-chirurgici		30.246.820	-	-	-	-	-	-
2F120		Assistenza protesica		158.139.570	-	-	-	-	-	-
2G100		Assistenza specialistica ambulatoriale		1.873.854.001	31.869.825	-	-	87.204.265	-	-
2G110		Assistenza specialistica ambulatoriale - Attività prodotta in ambito ospedaliero		1.168.731.869	31.869.825	-	-	84.941.135	-	-
2G111		Assistenza specialistica ambulatoriale - Attività prodotta in ambito ospedaliero - Diagnostica strumentale		216.023.742	-	-	-	-	-	-
2G112		Assistenza specialistica ambulatoriale - Attività prodotta in ambito ospedaliero - Diagnostica strumentale		243.183.139	-	-	-	-	-	-
									46	

MINISTERO DELLA SALUTE
Direzione Generale della Programmazione Sanitaria
Direzione Generale della Digitalizzazione, del Sistema Informativo Sanitario e della Statistica

		20113	Assistenza specialistica ambulatoriale - Attività prodotta in ambito ospedaliero - Attività clinica	576.099.422	21.028.374	54.433.912	-	-	-	48.837.848	-	-
		20114	Assistenza specialistica ambulatoriale - Attività prodotta in ambito ospedaliero - Farmaci ad alto costo rimborsati extra tariffa	123.427.666	10.821.451	30.509.223	-	-	-	-	-	-
		20115	Assistenza specialistica ambulatoriale - Attività prodotta in ambito ospedaliero - Dispositivi ad alto costo rimborsati extra tariffa	-	-	-	-	-	-	-	-	-
	20320		Assistenza specialistica ambulatoriale - Attività prodotta in ambito distrettuale e da terzi	606.775.871	-	-	-	-	-	-	-	-
	20321		Assistenza specialistica ambulatoriale - Attività prodotta in ambito distrettuale e da terzi - Attività di laboratorio	147.668.292	-	-	-	-	-	-	-	-
	20322		Assistenza specialistica ambulatoriale Attività prodotta in ambito distrettuale e da terzi - Diagnostica strumentale	29.320.448	-	-	-	-	-	-	-	-
	20323		Assistenza specialistica ambulatoriale - Attività prodotta in ambito distrettuale e da terzi - Attività clinica	490.100.261	-	-	-	-	-	-	-	-
	20324		Assistenza specialistica ambulatoriale - Attività prodotta in ambito distrettuale e da terzi - Farmaci ad alto costo rimborsati extra - tariffa	29.886.870	-	-	-	-	-	-	-	-
	20325		Assistenza specialistica ambulatoriale - Attività prodotta in ambito distrettuale e da terzi - Dispositivi ad alto costo rimborsati extra - tariffa	-	-	-	-	-	-	-	-	-
	20330		Assistenza specialistica ambulatoriale - Trasporto urgenti	18.844.561	-	-	-	-	-	-	-	-
	21010		Assistenza socio-sanitaria distrettuale, domiciliare e territoriale	504.779.120	-	-	-	-	-	-	-	-
	21010		Assistenza socio-sanitaria distrettuale, domiciliare e territoriale - Cure domiciliari	182.014.120	-	-	-	-	-	-	-	-
		21011	Cure domiciliari	123.971.085	-	-	-	-	-	-	-	-
		21012	Cure domiciliari	6.041.534	-	-	-	-	-	-	-	-
	21020		Assistenza socio-sanitaria distrettuale, domiciliare e territoriale - Assistenza ai minori (comp. famiglia (comunità) e servizi)	40.808.141	-	-	-	-	-	-	-	-
	21030		Assistenza socio-sanitaria distrettuale, domiciliare e territoriale - Assistenza ai minori (comp. famiglia (comunità) e servizi) - Assistenza ai minori con disturbi del neurosviluppo	47.783.113	-	-	-	-	-	-	-	-
	21040		Assistenza socio-sanitaria distrettuale, domiciliare e territoriale - Assistenza alle persone con disabilità mentali	97.744.726	-	-	-	-	-	-	-	-
	21050		Assistenza socio-sanitaria distrettuale, domiciliare e territoriale - Assistenza alle persone con disabilità psichiche	18.659.762	-	-	-	-	-	-	-	-
	21060		Assistenza socio-sanitaria distrettuale, domiciliare e territoriale - Assistenza alle persone con dipendenze patologiche	50.868.658	-	-	-	-	-	-	-	-
	21000		Assistenza socio-sanitaria semi-residenziale	99.660.335	-	-	-	-	-	-	-	-
	21100		Assistenza socio-sanitaria semi-residenziale - Assistenza alle persone con disturbi mentali	30.942.173	-	-	-	-	-	-	-	-
	21120		Assistenza socio-sanitaria semi-residenziale - Assistenza alle persone con disabilità	43.999.992	-	-	-	-	-	-	-	-
	21130		Assistenza socio-sanitaria semi-residenziale - Assistenza alle persone con dipendenze patologiche	857.269	-	-	-	-	-	-	-	-
	21140		Assistenza socio-sanitaria semi-residenziale - Assistenza alle persone non autosufficienti	21.086.443	-	-	-	-	-	-	-	-
	21150		Assistenza socio-sanitaria semi-residenziale - Assistenza ai minori con disturbi del neurosviluppo	2.774.656	-	-	-	-	-	-	-	-
	21100		Assistenza socio-sanitaria residenziale	449.040.446	-	-	-	-	-	-	-	-
	21110		Assistenza socio-sanitaria residenziale - Assistenza alle persone con disturbi mentali	154.586.762	-	-	-	-	-	-	-	-
	21120		Assistenza socio-sanitaria residenziale - Assistenza alle persone con disabilità	81.273.107	-	-	-	-	-	-	-	-
	21130		Assistenza socio-sanitaria residenziale - Assistenza alle persone con dipendenze patologiche	16.005.009	-	-	-	-	-	-	-	-
	21140		Assistenza socio-sanitaria residenziale - Assistenza alle persone non autosufficienti	122.511.897	-	-	-	-	-	-	-	-
	21150		Assistenza socio-sanitaria residenziale - Assistenza ai minori con disturbi del neurosviluppo	24.583.581	-	-	-	-	-	-	-	-
	21100		Assistenza presso strutture sanitarie interne alle carceri	11.084.791	-	-	-	-	-	-	-	-
	21100		Assistenza presso strutture sanitarie interne alle carceri	11.084.791	-	-	-	-	-	-	-	-
	21100		Assistenza presso strutture sanitarie interne alle carceri	21.613.278	-	-	-	-	-	-	-	-
	29999		TOTALE ASSISTENZA DIRITTEUALE	5.470.176.597	-	-	-	-	-	-	-	-
			ASSISTENZA OSPEDALIERA	-	-	-	-	-	-	-	-	-
	30100		Attività di Pronto Soccorso	348.754.354	-	-	-	-	-	-	-	-
	30110		Attività diretta di Pronto Soccorso e ORI	207.594.889	-	-	-	-	-	-	-	-
	30111		Attività diretta di PS e ORI per accessi non seguiti da ricovero	230.396.794	-	-	-	-	-	-	-	-
	30112		Attività diretta di PS e ORI per accessi seguiti da ricovero	48.198.095	-	-	-	-	-	-	-	-
	30120		Accertamenti diagnostici strumentali e consultari in Pronto Soccorso per accessi non seguiti da ricovero	61.159.466	-	-	-	-	-	-	-	-
	30100		Assistenza ospedaliera per acuti	3.276.670.651	120.006.937	290.234.483	2.879.145	6.900.403	-	-	-	-
	30110		Assistenza ospedaliera per acuti - in Day Hospital	51.128.682	3.003.173	7.255.871	196.979	172.100	-	-	-	-
	30120		Assistenza ospedaliera per acuti - in Day Surgery	34.605.697	1.806.104	4.393.523	118.187	103.506	-	-	-	-
	30130		Assistenza ospedaliera per acuti - Farmaci ad alto costo rimborsati extra-tariffa	3.191.036.042	115.590.660	278.621.440	7.563.979	6.934.387	-	-	-	-
	30140		Assistenza ospedaliera per acuti - Farmaci ad alto costo rimborsati extra-tariffa	-	-	-	-	-	-	-	-	-
	30150		Assistenza ospedaliera per acuti - Dispositivi ad alto costo rimborsati extra-tariffa	-	-	-	-	-	-	-	-	-
	30100		Assistenza ospedaliera per lungodegenti	23.585.397	-	-	-	-	-	-	-	-
	30100		Assistenza ospedaliera per lungodegenti	67.797.175	-	-	-	-	-	-	-	-
	30100		Assistenza ospedaliera per lungodegenti	2.652.160	-	-	-	-	-	-	-	-
	30100		Trasporto sanitario assistito	84.085.307	-	-	-	-	-	-	-	-
	30100		Attività trasfugiale	1.857.226	-	-	-	-	-	-	-	-
	30100		Attività a supporto della donazione di cellule, organi e tessuti	-	-	-	-	-	-	-	-	-
	30100		Attività a supporto della donazione di cellule riproduttive	-	-	-	-	-	-	-	-	-
	48888		TOTALE ASSISTENZA OSPEDALIERA	3.806.402.226	120.006.937	290.234.483	7.879.145	6.900.403	-	-	-	-
	49999		TOTALE COSTI PER ATTIVITÀ DI RICERCA	12.449.582	-	-	-	-	-	-	-	-
			TOTALE GENERALE	9.648.276.581	159.407.880	389.561.940	7.879.145	6.900.403	-	-	-	16.525.586

[illegible]

REGIONE PUGLIA	
3. RUTTORIA RELATIVA	
CODICE ENTR	160999

COSTO DI BILIA RELATIVA	
CONSUNTIVO ANNO	
2024	



REGIONE PUGLIA

DIPARTIMENTO PROMOZIONE DELLA SALUTE E DEL BENESSERE ANIMALE

Sezione Bilancio della Sanità e dello Sport - GESTIONE SANITARIA ACCENTRATA

Rendiconto Finanziario 2024

	Valori in euro Esercizio 2024	Valori in euro Esercizio 2023
OPERAZIONI DI GESTIONE REDDITUALE		
(+) risultato di esercizio	- 84.389.479	- 38.542.146
- Voci che non hanno effetto sulla liquidità: costi e ricavi non monetari		
(+) ammortamenti fabbricati	59.630.557	62.251.098
(+) ammortamenti altre immobilizzazioni materiali	102.251.342	99.255.456
(+) ammortamenti immobilizzazioni immateriali	9.063.950	6.967.634
Ammortamenti	170.945.849	168.474.188
(-) Utilizzo finanziamenti per investimenti	- 156.197.698	- 104.750.350
(-) Utilizzo fondi riserva: investimenti, incentivi al personale, successioni e donaz., plusvalenze da rein-	- 6.064.326	- 2.061.575
utilizzo contributi in c/capitale e fondi riserva	- 162.262.024	- 106.811.925
(+) accantonamenti SUMAI	10.045.277	8.727.629
(-) pagamenti SUMAI	- 6.812.354	- 4.941.705
(+) accantonamenti TFR	-	-
(-) pagamenti TFR	-	-
- premio operosità medici SUMAI + TFR	3.232.923	3.785.924
(+/-) Rivalutazioni/svalutazioni di attività finanziarie	492.999	-
(+) accantonamenti a fondi svalutazioni	3.337.293	8.943.551
(-) utilizzo fondi svalutazioni*	- 9.212.740	- 4.214.983
- Fondi svalutazione di attività	- 5.382.448	4.728.568
(+) accantonamenti a fondi per rischi e oneri	291.035.744	347.603.140
(-) utilizzo fondi per rischi e oneri	- 216.167.274	- 94.573.846
- Fondo per rischi e oneri fuori	74.868.470	253.029.295
TOTALE Flusso di CCN della gestione corrente	- 2.986.709	284.663.945
(+)(-) aumento/diminuzione debiti verso regione e provincia autonoma, esclusa la variazione relativa	65.261	238.271.543
(+)(-) aumento/diminuzione debiti verso comune	- 248.645.325	- 3.065.154
(+)(-) aumento/diminuzione debiti verso aziende sanitarie pubbliche	- 3.032.744	444.399
(+)(-) aumento/diminuzione debiti verso arpa	140.763.338	482.495
(+)(-) aumento/diminuzione debiti verso fornitori	16.593.273	185.316.267
(+)(-) aumento/diminuzione debiti tributari	- 29.495.370	- 14.485.837
(+)(-) aumento/diminuzione debiti verso istituti di previdenza	11.374.629	23.382.667
(+)(-) aumento/diminuzione altri debiti	17.956.452	28.771.406
(+)(-) aumento/diminuzione debiti	5.725.602	16.787.885
(+)(-) aumento/diminuzione ratei e risconti passivi	- 88.694.884	2.363.897
(+)(-) diminuzione/aumento crediti parte corrente v/stato quote indistinte	2.811.473	290.430.312
(+)(-) diminuzione/aumento crediti parte corrente v/stato quote vincolate	47.581.116	126.453.316
(+)(-) diminuzione/aumento crediti parte corrente v/Regione per gettito addizionali Irpef e Irap	- 5.107.269	-
(+)(-) diminuzione/aumento crediti parte corrente v/Regione per partecipazioni regioni a statuto spe	-	-
(+)(-) diminuzione/aumento crediti parte corrente v/Regione - vincolate per partecipazioni regioni a s	-	-
(+)(-) diminuzione/aumento crediti parte corrente v/Regione - gettito fiscalità regionale	-	-
(+)(-) diminuzione/aumento crediti parte corrente v/Regione - altri contributi extrafondi	-	61.946.052
(+)(-) diminuzione/aumento crediti parte corrente v/Regione	1.450.414	180.102.403
(+)(-) diminuzione/aumento crediti parte corrente v/Comune	- 408.637.171	132.499
(+)(-) diminuzione/aumento crediti parte corrente v/Asl-Ao	8.758.623	1.176.535
(+)(-) diminuzione/aumento crediti parte corrente v/ARPA	13.704.883	181.785
(+)(-) diminuzione/aumento crediti parte corrente v/Erario	3.658.643	4.842.255
(+)(-) diminuzione/aumento crediti parte corrente v/Altri	- 1.545.265	114.272.996
(+)(-) diminuzione/aumento di crediti	- 81.948.845	767.137.004
(+)(-) diminuzione/aumento del magazzino	- 422.084.870	- 23.353.198
(+)(-) diminuzione/aumento di acconti a fornitori per magazzino	- 1.811.719	-
(+)(-) diminuzione/aumento rimanenze	-	23.353.198
(+)(-) diminuzione/aumento altre	- 1.811.719	-
(+)(-) diminuzione/aumento ratei e risconti attivi	- 1.364.272	1.554.817
A - Totale operazioni di gestione reddituale	- 514.130.981	1.015.578.579
ATTIVITÀ DI INVESTIMENTO	-	-
(-) Acquisto costi di impianto e di ampliamento	-	-
(-) Acquisto costi di ricerca e sviluppo	-	-
(-) Acquisto Diritti di brevetto e diritti di utilizzazione delle opere d'ingegno	- 959.364	-
(-) Acquisto immobilizzazioni immateriali in corso	- 2.471.715	- 636.288
(-) Acquisto altre immobilizzazioni immateriali	- 14.077.953	- 4.225.970
(-) Acquisto Immobilizzazioni Immateriali	- 17.509.032	- 4.862.258
(+) Valore netto contabile costi di impianto e di ampliamento dismessi	-	-
(+) Valore netto contabile costi di ricerca e sviluppo dismessi	-	-
(+) Valore netto contabile Diritti di brevetto e diritti di utilizzazione delle opere d'ingeg.	-	-
(+) Valore netto contabile immobilizzazioni immateriali in corso dismesse	-	-
(+) Valore netto contabile altre immobilizzazioni immateriali dismesse	-	-



REGIONE PUGLIA

DIPARTIMENTO PROMOZIONE DELLA SALUTE E DEL BENESSERE ANIMALE
Sezione Bilancio della Sanità e dello Sport - GESTIONE SANITARIA ACCENTRATA

Rendiconto Finanziario 2024

	Valori in euro Esercizio 2024	Valori in euro Esercizio 2023
(+) Valore netto contabile Immobilizzazioni Immateriali dismesse	-	-
(-) Acquisto terreni	- 133.028	- 133.028
(-) Acquisto fabbricati	- 16.146.693	- 10.976.889
(-) Acquisto impianti e macchinari	- 7.329.676	- 32.433.445
(-) Acquisto attrezzature sanitarie e scientifiche	- 69.590.136	- 60.089.801
(-) Acquisto mobili e arredi	- 3.490.805	- 17.656.401
(-) Acquisto automezzi	- 2.129.923	- 1.499.676
(-) Acquisto altri beni materiali	- 26.363.714	- 6.008.545
(-) Acquisto immobilizzazioni in corso e acconti	- 101.879.565	- 178.033.875
(-) Acquisto Immobilizzazioni Materiali	- 227.063.540	- 306.831.660
(+) Valore netto contabile terreni dismessi	-	-
(+) Valore netto contabile fabbricati dismessi	228.468	-
(+) Valore netto contabile impianti e macchinari dismessi	-	-
(+) Valore netto contabile attrezzature sanitarie e scientifiche dismesse	38.245	142.758
(+) Valore netto contabile mobili e arredi dismessi	11.053	6.063
(+) Valore netto contabile automezzi dismessi	-	344.890
(+) Valore netto contabile altri beni materiali dismessi	21.614	21.846
(+) Valore netto contabile Immobilizzazioni Materiali dismesse	299.381	515.556
(-) Acquisto crediti finanziari	- 152.392	- 6.006.502
(-) Acquisto titoli	-	-
(-) Acquisto Immobilizzazioni Finanziarie	- 152.392	- 6.006.502
(+) Valore netto contabile crediti finanziari dismessi	1.158.000	315.818
(+) Valore netto contabile titoli dismessi	-	8.000
(+) Valore netto contabile Immobilizzazioni Finanziarie dismesse	1.158.000	323.818
(+/-) Aumento/Diminuzione debiti v/fornitori di immobilizzazioni	-	-
B - Totale attività di investimento	- 243.267.582	- 316.861.045
ATTIVITÀ DI FINANZIAMENTO	-	-
(+)/(-) diminuzione/aumento crediti vs Stato (finanziamenti per investimenti)	- 165.491.883	- 84.168.296
(+)/(-) diminuzione/aumento crediti vs Regione (finanziamenti per investimenti)	- 186.081.573	- 111.058.345
(+)/(-) diminuzione/aumento crediti vs Regione (aumento fondo di dotazione)	-	-
(+)/(-) diminuzione/aumento crediti vs Regione (ripiamo perdite)	10.871.132	-
(+)/(-) diminuzione/aumento crediti vs Regione (copertura debiti al 31.12.2005)	-	-
(+) aumento fondo di dotazione	-	-
(+) aumento contributi in c/capitale da regione e da altri	252.606.056	294.443.504
(+)/(-) patrimonio netto	25.591.323	23.448.511
(+)/(-) aumenti/diminuzioni nette contabili al patrimonio netto	278.197.379	317.892.014
(+)/(-) aumento/diminuzione debiti C/C bancari e istituto tesoriere*	- 23.531.376	12.285.523
(+) assunzione nuovi mutui	-	-
(-) mutui quota capitale rimborsata	-	-
C - Totale attività di finanziamento	- 86.036.320	357.067.586
FLUSSO DI CASSA COMPLESSIVO (A+B+C)	- 843.434.883	1.055.785.119
Delta liquidità tra inizio e fine esercizio	- 843.434.883	1.055.785.119
Quadratura tra il valore delle disponibilità liquide nello SP ed il valore del flusso di cassa complessivo	0	-

**REGIONE
PUGLIA**

DIPARTIMENTO PROMOZIONE DELLA SALUTE E DEL BENESSERE ANIMALE

SEZIONE BILANCIO DELLA SANITA' E DELLO SPORT

SERVIZIO GESTIONE SANITARIA ACCENTRATA

RELAZIONE SULLA GESTIONE AL BILANCIO DI ESERCIZIO CONSOLIDATO DEL SERVIZIO SANITARIO REGIONALE – ANNO 2024

1. Criteri generali di predisposizione della relazione sulla gestione

La presente relazione sulla gestione, che correda il Bilancio Consolidato 2024, è stata elaborata sulla base delle disposizioni del D.Lgs. n. 118/2011, quindi facendo riferimento al Codice Civile e ai Principi Contabili Nazionali (OIC), fatto salvo quanto diversamente previsto dallo stesso D.Lgs. n. 118/2011.

La presente relazione contiene in particolare tutte le informazioni minime richieste dal suddetto decreto e fornisce inoltre tutte le informazioni supplementari, anche se non specificamente richieste da disposizioni di legge, ritenute necessarie a dare una rappresentazione esaustiva della gestione sanitaria ed economico-finanziaria dell'esercizio 2024.

2. Generalità sull'organizzazione

La Regione Puglia, ai sensi dell'art. 22 del D.Lgs. n. 118/2011, con deliberazione della Giunta regionale n. 2469/2012 ha individuato, in seno al Servizio Gestione Accentrata Finanza Sanitaria Regionale dell'Area Politiche per la Salute, le Persone e delle Pari Opportunità, ora Sezione Bilancio della Sanità e dello Sport del Dipartimento Promozione della Salute e del Benessere Animale, uno specifico centro di responsabilità, per lo svolgimento della funzione denominata "Gestione Sanitaria Accentrata" (GSA), al quale è affidata la parte del finanziamento gestita direttamente e rilevata attraverso scritture di contabilità economico-patrimoniale, a partire dall'01.01.2012.

Con successivo atto della Giunta regionale n. 232/2016 "Seguito 2469/2012 - Decreto Legislativo 23 giugno 2011 n. 118 - individuazione del responsabile della gestione sanitaria accentrata (GSA) e del responsabile regionale certificatore", è stato nominato, quale responsabile della Gestione Sanitaria Accentrata regionale. Al responsabile della GSA ai sensi dell'art. 22 del D.Lgs. n. 118/2011 è attribuita anche la redazione del bilancio di esercizio consolidato del S.S.R. mediante il consolidamento dei conti della GSA stessa e dei conti delle Aziende sanitarie regionali, secondo le modalità definite nell'art. 32 del D.Lgs. n. 118/2011.

Le competenze fissate dal Decreto Legislativo n. 118/2011 per il consolidamento del SSR sono poste in essere al Dirigente responsabile della Sezione Bilancio della Sanità e dello Sport, coadiuvato dal Dirigente responsabile del Servizio Gestione Sanitaria Accentrata, dal Dirigente responsabile del Servizio Controllo di gestione delle Aziende del S.S.R. e Governo del sistema informativo MOSS, dalle seguenti Elevate Qualificazioni:

**REGIONE
PUGLIA****DIPARTIMENTO PROMOZIONE DELLA SALUTE E DEL BENESSERE ANIMALE****SEZIONE BILANCIO DELLA SANITA' E DELLO SPORT****SERVIZIO GESTIONE SANITARIA ACCENTRATA**

- “Perimetrazione sanitaria, bilanci delle Aziende del S.S.R. e attività di Consolidamento”;
- “Entrate del S.S.R. e Gestione contabile della GSA”;
- “Supporto alle attività connesse alla gestione contabile della GSA e tavolo di verifica regionale degli adempimenti economico-finanziari”;
- “Funzioni di raccordo del consolidato del SSR con la contabilità GSA e predisposizione delle istruttorie per il tavolo ministeriale e per la verifica degli adempimenti”;
- “Segreteria Tecnica e coordinamento economico”;

e dai funzionari della Sezione Bilancio della Sanità e dello Sport che sono coinvolti in attività direttamente collegate al consolidamento dei dati del Servizio Sanitario Regionale. Il Servizio Sanitario Regionale della Regione Puglia al 31.12.2024, oltre alla GSA, è composto da:

- 6 Aziende Sanitarie Locali: Bari, Brindisi, BT, Foggia, Lecce, Taranto;
- 2 Aziende Ospedaliero Universitarie: Policlinico di Bari, Ospedali Riuniti di Foggia;
- 2 IRCCS: Istituto Tumori Giovanni Paolo II di Bari, Ente Ospedaliero Specializzato in Gastroenterologia “De Bellis” di Castellana Grotte (Bari).

3. Generalità sulla struttura e sull'organizzazione dei servizi (in caso di Asl)

Omissis

4. L'attività del periodo

Il Decreto legislativo n. 118 del 23 giugno 2011 ed in particolare il Titolo II è volto a disciplinare le modalità di redazione e di consolidamento dei bilanci da parte degli Enti coinvolti nella gestione della spesa finanziata con le risorse destinate al Servizio Sanitario Regionale, nonché a dettare i principi contabili cui gli stessi enti devono attenersi per l'attuazione delle disposizioni normative. In particolare, l'art. 32, comma 2, del predetto Decreto legislativo prevede che, per la redazione dei bilanci consolidati, si applichino le disposizioni del Decreto Legislativo n. 127/1991, fatto salvo quanto disposto dal Titolo II del D.lgs. n. 118/2011.

In continuità con le scelte già effettuate ed in ottemperanza alle disposizioni dell'art. 22 del D.Lgs.vo 118/2011, la Regione Puglia ha provveduto alla individuazione, nell'ambito della propria struttura organizzativa, di uno specifico centro di responsabilità, denominato “Gestione Sanitaria Accentrata”, deputato alla implementazione ed alla tenuta di una contabilità economico-patrimoniale atta a rilevare, in maniera sistematica e continuativa i rapporti economici, patrimoniali e finanziari che intercorrono tra la singola

**REGIONE
PUGLIA****DIPARTIMENTO PROMOZIONE DELLA SALUTE E DEL BENESSERE ANIMALE****SEZIONE BILANCIO DELLA SANITA' E DELLO SPORT****SERVIZIO GESTIONE SANITARIA ACCENTRATA**

Regione e lo Stato, le altre Regioni, le Aziende Sanitarie, gli altri enti pubblici ed i terzi vari, relative alle operazioni finanziate con risorse destinate ai rispettivi servizi sanitari regionali.

Inoltre, atteso quanto disposto dall'art. 22, comma 3, lettera d), del D.Lgs. n. 118/2011, con la D.G.R. n. 154 del 20 febbraio 2023 è stato individuato il Terzo Certificatore della Gestione Sanitaria Accentrata.

Nel corso del 2024, limitatamente agli aspetti meramente contabili, in continuità con quanto avviato nei precedenti esercizi, si è provveduto in particolare alla:

- 1) Gestione della contabilità economico-patrimoniale (partita doppia) interconnesso con il sistema informativo del Bilancio Regionale;
- 2) Produzione in corso d'anno di linee guida e indicazioni per la gestione contabile nonché per l'adeguamento degli adempimenti alla normativa in continua evoluzione;
- 3) Analisi (di primo livello) dei Conti Economici e Stati Patrimoniali delle aziende sanitarie nonché dei c.d. costi diretti regionali, monitoraggio contabile delle Aziende Sanitarie, predisposizione di tutta la documentazione richiesta per la verifica Ministeriale contabile economico-finanziaria da parte del Tavolo Adempimenti Salute-Mef, analisi di primo livello dei bilanci di esercizio per verifica ministeriale "Tavolo adempimenti e comitato LEA" e Piano di rientro;
- 4) Attuazione della Deliberazione di Giunta Regionale n. 1196 dell'8 agosto 2023, avente oggetto "Tavolo di Verifica Regionale degli adempimenti economico-finanziari presso la Gestione Sanitaria Accentrata", con la quale è stato istituito il "Tavolo di Verifica Regionale degli adempimenti economico-finanziari", in analogia a quanto previsto in sede interministeriale per le Regioni, composto dai rappresentanti della GSA e dai rappresentanti delle Aziende del S.S.R., al fine di verificare trimestralmente e annualmente, con specifica istruttoria, il rispetto degli adempimenti contabili ed economico-finanziari di competenza delle Aziende del S.S.R. utili alle successive verifiche del Tavolo Ministeriale trimestrale, ai sensi del comma 174 della Legge n. 311/04 e s.m.i.;
- 5) Attività di analisi, controllo e verifica propedeutiche all'approvazione dei bilanci delle Aziende del S.S.R. da parte della Giunta Regionale ai sensi dell'art. 32, comma 7 del D.Lgs. n. 118/2011 e secondo i criteri stabiliti dalla D.G.R. n. 63/2024 e successiva predisposizione delle proposte di Deliberazione sottoposte alla Giunta;
- 6) Monitoraggio pagamenti fornitori e fatture ed attività propedeutiche per la riduzione del ritardo dei pagamenti ai fornitori;

**REGIONE
PUGLIA****DIPARTIMENTO PROMOZIONE DELLA SALUTE E DEL BENESSERE ANIMALE****SEZIONE BILANCIO DELLA SANITA' E DELLO SPORT****SERVIZIO GESTIONE SANITARIA ACCENTRATA**

- 7) Predisposizione delle assegnazioni annue - Riparto Economico e Finanziario del FSR indistinto e vincolato (più di 8 mld di euro). Gestione economica e finanziaria della quota regionale del Fondo Sanitario nel Bilancio regionale;
- 8) Predisposizione dei saldi finanziari alle Aziende Ospedaliere, IRCCS ed EE sulla base della produzione effettiva e certificazioni;
- 9) Riconciliazione del bilancio finanziario regionale (rendiconto) con i bilanci in contabilità economico patrimoniale delle aziende sanitarie e della GSA. In particolare la riconciliazione è necessaria per la quadratura delle poste contabili tra il Bilancio dello Stato, il Bilancio della Regione ed i Bilanci degli enti del SSR le cui iscrizioni possono anche avvenire, a seconda delle differenti regole contabili, in differenti esercizi;
- 10) Partecipazione ai Tavoli ministeriali;
- 11) Attività di propria competenza per la conferma del rating da parte di Moody's;
- 12) Adozione del Bilancio Consolidato Sanitario;
- 13) Monitoraggio economico-finanziario del Piano Operativo ed adempimenti Comitato LEA di competenza;
- 14) Adozione della D.G.R. n. 498/2024, avente ad oggetto "Adempimenti di cui all'art. 29, comma 1, lettera g), Decreto Legislativo 23 giugno 2011, n. 118 e ss.mm.ii. – Nucleo per il monitoraggio del contenzioso sanitario e del fondo rischi e oneri delle Aziende ed Enti", con la quale è stato istituito il "Nucleo per il monitoraggio del contenzioso sanitario e del fondo rischi e oneri delle Aziende ed Enti", le cui modalità operative sono state adottate con determinazione dirigenziale AOO 168 n. 88/2025;
- 15) Procedura art. 1, comma 174, della legge n. 311/2004 per la verifica dell'equilibrio economico annuo.

Non si può non riconfermare le difficoltà che derivano dall'affiancare alla contabilità finanziaria della Regione la contabilità economico/patrimoniale della GSA con riguardo al disallineamento temporale ed alle diverse regole e norme applicative, ma in ogni caso la struttura anche nel 2024 ha correttamente adempiuto, come innanzi explicitato, alle disposizioni dell'art. 20 del D.Lgs. n. 118/2011, evidenziando le riconciliazioni effettuate.

5. La gestione economico-finanziaria

Le dinamiche economiche sono in stretta correlazione alle principali caratteristiche della popolazione regionale, ragione per quale non si può prescindere dall'analisi di quest'ultime al fine di meglio comprendere gli andamenti economici.



**REGIONE
PUGLIA**

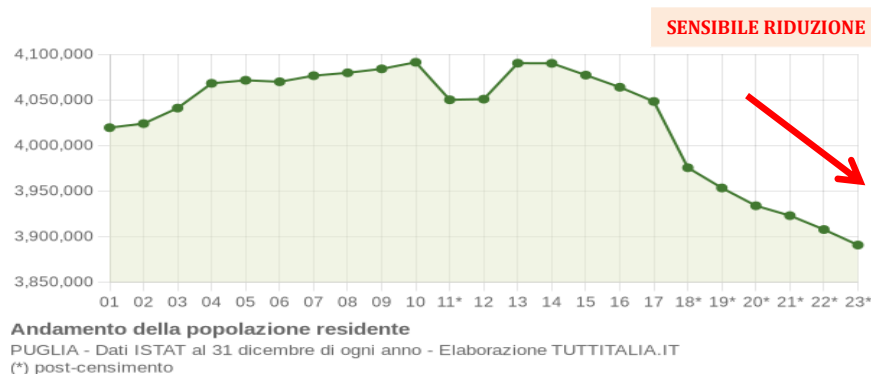
DIPARTIMENTO PROMOZIONE DELLA SALUTE E DEL BENESSERE ANIMALE

SEZIONE BILANCIO DELLA SANITA' E DELLO SPORT

SERVIZIO GESTIONE SANITARIA ACCENTRATA

Da una analisi delle caratteristiche della popolazione regionale, distribuita su 6 province, risulta che la popolazione pugliese, secondo l'ultimo aggiornamento ISTAT, ammonta al 31.12.2024 a 3.874.166 abitanti (3.890.661 nel 2023) in diminuzione rispetto all'anno precedente, in linea con la tendenza degli ultimi dieci anni.

Come si evince dal grafico, rispetto al picco del 2014, al 2024 la Regione Puglia ha perso oltre 200.000 abitanti, più del decremento medio nazionale in termini percentuali e ciò ha provocato la conseguente perdita di trasferimenti statali e dunque di trasferimenti relativi al Fondo Sanitario Nazionale. Nel 2024 rispetto al 2023 ha perso ulteriori 16.000 abitanti; circostanza che comporta un minor finanziamento a valere sul Fondo Sanitario Nazionale (FSN), in quanto come sarà meglio delineato nei prossimi paragrafi il riparto avviene su base capitaria, pertanto un minor numero di abitanti equivale ad un minor finanziamento.



La composizione per classi di età della popolazione pugliese, rappresentata anche dalla piramide dell'età, rivela una popolazione demograficamente matura, con una quota di adulti molto più estesa; una base della piramide che nel corso degli ultimi anni è andata restringendosi lentamente ma costantemente e di una testa della piramide che per converso si amplia, in misura maggiore sul lato della popolazione femminile.

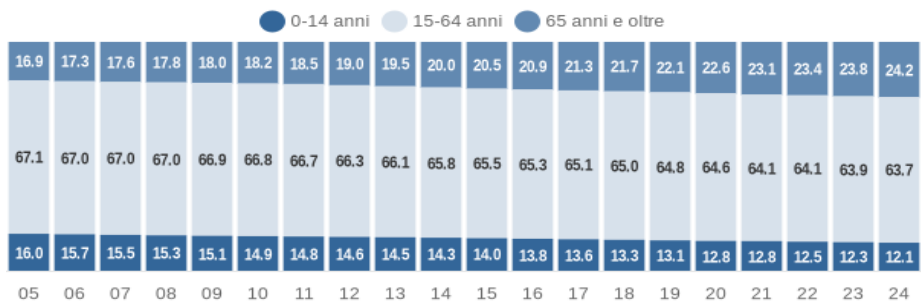
L'analisi della struttura per età di una popolazione considera tre fasce di età: giovani 0-14 anni, adulti 15-64 anni e anziani 65 anni ed oltre. In base alle diverse proporzioni fra tali fasce di età, la struttura di una popolazione viene definita di tipo *progressiva*, *stazionaria* o *regressiva* a seconda che la popolazione giovane sia maggiore, equivalente o minore di quella anziana.

Lo studio di tali rapporti è importante per valutare alcuni impatti sul sistema sociale, ad esempio sul sistema lavorativo o su quello sanitario.



REGIONE
PUGLIA

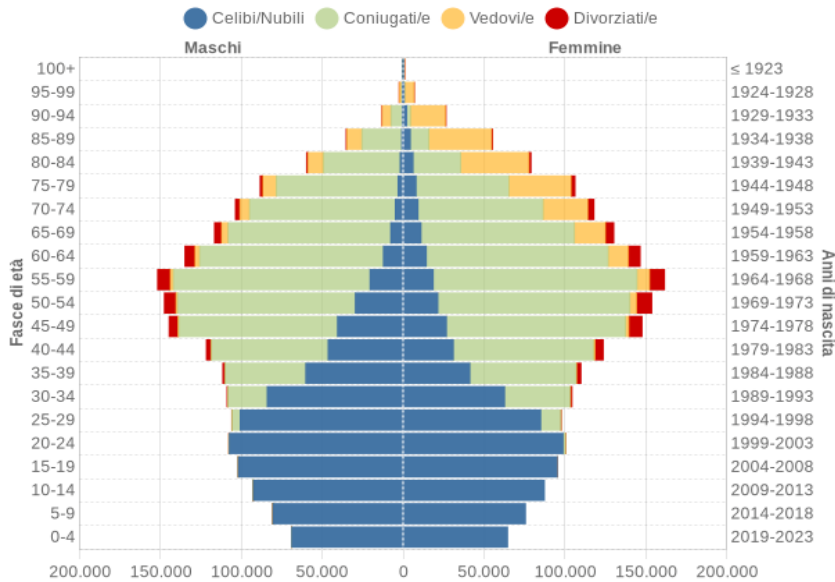
DIPARTIMENTO PROMOZIONE DELLA SALUTE E DEL BENESSERE ANIMALE
SEZIONE BILANCIO DELLA SANITA' E DELLO SPORT
SERVIZIO GESTIONE SANITARIA ACCENTRATA



Struttura per età della popolazione (valori %) - ultimi 20 anni
PUGLIA - Dati ISTAT al 1° gennaio di ogni anno - Elaborazione TUTTITALIA.IT

La popolazione pugliese rientra nella categoria regressiva. Il 24,2% della popolazione pugliese è anziana (ultra65enne) e oltre il 7% è il peso dei cosiddetti grandi anziani, cioè gli ottantenni e oltre, mentre solo il 3,4% della popolazione è rappresentata da bambini in età tra 0 e 36 mesi, o 0-4 anni, e l'incidenza dei pugliesi di giovane età (0-19 anni) è inferiore a quella dei pugliesi anziani: 17,1 % contro il 24,2 %.

Si riducono i componenti medi delle famiglie pugliesi da circa 3 dei primi anni duemila ai 2,3 medi degli ultimi anni.



Popolazione per età, sesso e stato civile - 2024
PUGLIA - Dati ISTAT 1° gennaio 2024 - Elaborazione TUTTITALIA.IT



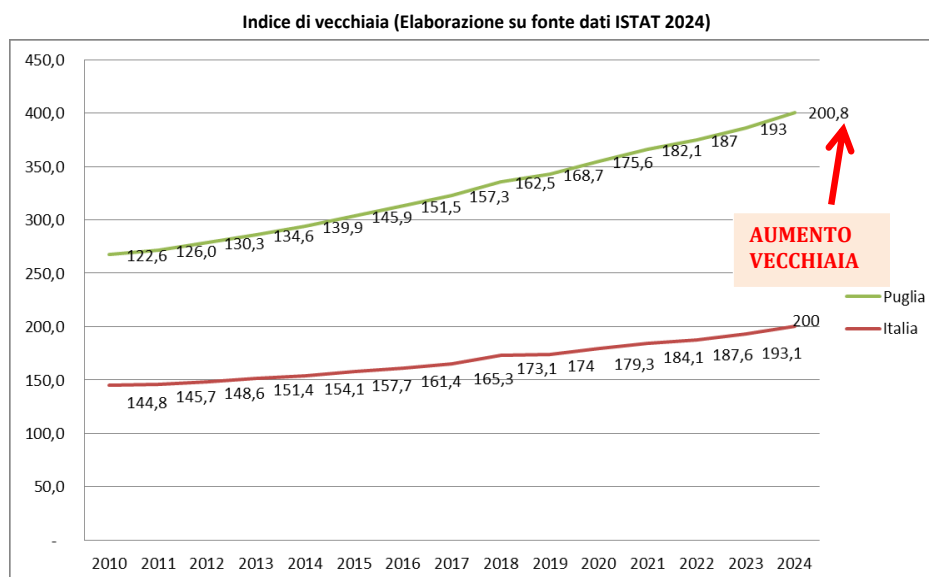
**REGIONE
PUGLIA**

DIPARTIMENTO PROMOZIONE DELLA SALUTE E DEL BENESSERE ANIMALE

SEZIONE BILANCIO DELLA SANITA' E DELLO SPORT

SERVIZIO GESTIONE SANITARIA ACCENTRATA

L'indice di vecchiaia calcola il peso percentuale della popolazione ultra-sessantacinquenne sulla popolazione di età 0-14 anni, rappresentando il grado di invecchiamento di una popolazione, e per la Puglia nel 2024 il valore è 200,8: valori superiori a 100 indicano una maggiore presenza di individui anziani rispetto ai giovanissimi. L'incremento di tale indice che si registra in Puglia appare maggiore rispetto all'andamento che si registra sia a livello delle altre regioni meridionali che a livello nazionale e rispetto ad un recente passato la forbice tra la media Italia e la Puglia tende notevolmente a diminuire.



La stessa analisi è confermata dall'indice di dipendenza strutturale che rappresenta il carico sociale ed economico della popolazione non attiva (0-14 anni e 65 anni ed oltre) su quella attiva (15-64 anni). In Puglia nel 2024 risulta che ci sono 57 individui a carico, ogni 100 che lavorano.

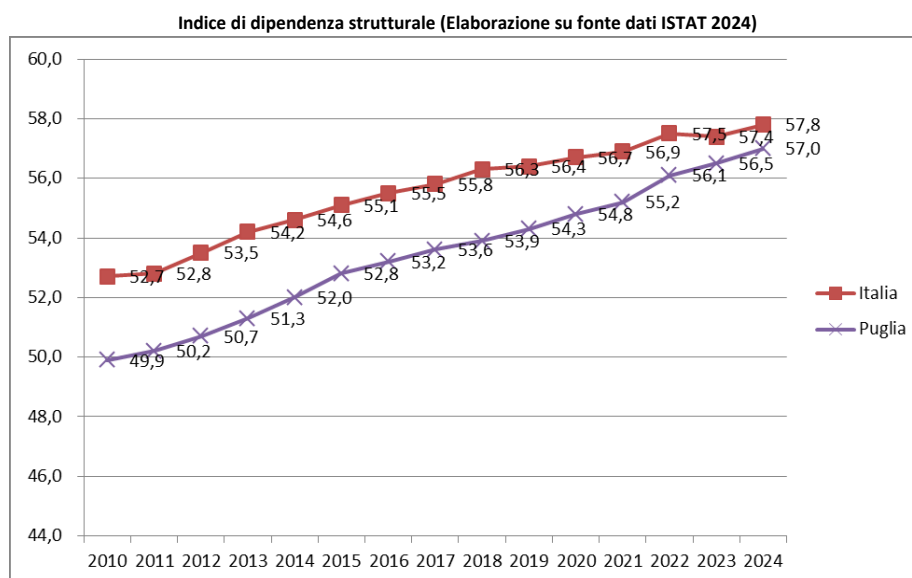


**REGIONE
PUGLIA**

DIPARTIMENTO PROMOZIONE DELLA SALUTE E DEL BENESSERE ANIMALE

SEZIONE BILANCIO DELLA SANITA' E DELLO SPORT

SERVIZIO GESTIONE SANITARIA ACCENTRATA



La Conferenza delle Regioni e delle Province autonome, in data 19 dicembre 2024, ha definito l'Accordo per la ripartizione delle risorse finanziarie destinate al Servizio Sanitario Nazionale per l'anno 2024, comprensivo della mobilità sanitaria interregionale. L'Accordo ha considerato sia il riparto del Fabbisogno standard (la cosiddetta quota indistinta), sia le risorse relative alla quota premiale.

Per la Regione Puglia il riparto ha definito le seguenti disponibilità:

- 8.432.980.207 euro quale fabbisogno standard per il finanziamento dei livelli essenziali di assistenza (al netto delle entrate proprie e della mobilità interregionale e internazionale), di cui euro 28.500.000 a titolo di quota premiale;
- 221.521.694 euro quale finanziamento vincolato, di cui 69 mln per la realizzazione degli obiettivi prioritari di livello nazionale.

Pertanto, il volume complessivo delle risorse a finanziamento della spesa corrente del SSR in sede di programmazione 2024 è stato complessivamente pari a euro 8.654.501.901.

**REGIONE
PUGLIA****DIPARTIMENTO PROMOZIONE DELLA SALUTE E DEL BENESSERE ANIMALE****SEZIONE BILANCIO DELLA SANITA' E DELLO SPORT****SERVIZIO GESTIONE SANITARIA ACCENTRATA****Il finanziamento 2024 delle Aziende Sanitarie**

Il modello di finanziamento regionale delle Aziende sanitarie si basa da anni sul finanziamento dei livelli essenziali di assistenza, sull'applicazione del sistema tariffario, sul finanziamento delle funzioni e su finanziamenti integrativi a garanzia dell'equilibrio economico-finanziario. La legge regionale n. 38/1994, ed in analogia con l'Intesa di Riparto del FSN, stabilisce infatti che le ASL sono finanziate dalla Regione in relazione ai livelli essenziali e uniformi di assistenza, secondo criteri di equità e trasparenza, in base alla popolazione residente nel proprio ambito territoriale, con le opportune ponderazioni collegate alle differenze nei bisogni assistenziali e nell'accessibilità ai servizi. Le Aziende Ospedaliere e gli IRCCS sono invece finanziati sulla base della remunerazione delle loro attività, salvo trasferimenti regionali in ordine a specifiche funzioni assistenziali, oltre ai trasferimenti per la mobilità sanitaria e per le funzioni di didattica e ricerca.

La modalità con la quale il Fondo Sanitario Regionale viene annualmente ripartito tra le ASL si propone pertanto di offrire ad ogni assistito di ogni ambito territoriale la stessa opportunità di accesso all'assistenza, dando alla popolazione di assistiti un peso proporzionale al rischio di aver bisogno di prestazioni; la formula allocativa che oramai da molti anni, pur con affinamenti progressivi, è stata utilizzata per il finanziamento annuale, tiene conto dell'età e quindi dell'invecchiamento come misura principale di rischio oltre ad un quota di riequilibrio per tener conto delle specifiche esigenze e struttura territoriale.

GESTIONE 2024

La Regione Puglia ha sempre garantito l'equilibrio economico complessivo della Sanità, e ciò anche con minori risorse a disposizione rispetto ad altre regioni, confermandosi tra le regioni italiane che superano nelle aree di assistenza tutti i livelli stabiliti dal Ministero della Salute nel Nuovo Sistema di Garanzia previsto per la valutazione dei sistemi sanitari regionali. Infatti il punteggio raggiunto dalla Sanità Pugliese è oggi il più alto di sempre a dimostrazione degli enormi sforzi di tutte le Sezioni del Dipartimento Regionale e delle Aziende Sanitarie.

Sta di fatto che la condizione economico-finanziaria del Servizio Sanitario Regionale Pugliese (SSR) è correlata al contesto economico-finanziario del paese Italia e da essa non può prescindere. Ebbene, l'insufficienza delle risorse destinate all'assistenza sanitaria in Italia, dovuta sia alle capacità economiche complessive che dalla crescente domanda di salute a causa dell'invecchiamento della popolazione, è una realtà ormai indiscutibile. L'analisi del fabbisogno sanitario nazionale (FSN) evidenzia come esso sia aumentato dal

**REGIONE
PUGLIA****DIPARTIMENTO PROMOZIONE DELLA SALUTE E DEL BENESSERE ANIMALE****SEZIONE BILANCIO DELLA SANITA' E DELLO SPORT****SERVIZIO GESTIONE SANITARIA ACCENTRATA**

2010 al 2024 di circa € 28,4 miliardi rivelando tuttavia un trend “altalenante” negli ultimi anni.

Tra il 2010 e il 2019, il sistema ha infatti subito tagli significativi, con una crescita media annua del FSN inferiore all'inflazione. La pandemia ha invertito temporaneamente la tendenza, con un aumento sostanziale dei finanziamenti destinati all'emergenza sanitaria. Tale incremento non è però risultato sufficiente a garantire la sostenibilità del sistema a lungo termine né a colmare le carenze strutturali. I dati più recenti indicano una ripresa della crescita del FSN, ma a un ritmo inferiore all'inflazione, suggerendo che il sistema sanitario continua a far fronte a sfide finanziarie significative. Del resto, un indicatore fondamentale per valutare l'adeguatezza del Fabbisogno Sanitario Nazionale è il rapporto tra FSN e PIL e in quel caso si può facilmente evidenziare che al momento si attesta di gran lunga sotto il 7% annuo, con un divario della spesa sanitaria pubblica pro capite di € 889 rispetto alla media dei paesi OCSE membri dell'Unione Europea, con un gap complessivo che sfiora i € 52,4 miliardi.

Si evidenzia nell'ultimo biennio, a livello nazionale, il notevole aumento dei costi derivanti da inflazione, maggiori tariffe energetiche, rinnovi contrattuali, rincaro materie prime, farmaci ad alto costo, ecc..

In ordine al risultato d'esercizio 2024, la Regione ha ancora una volta assicurato l'equilibrio economico complessivo della Sanità, pur con minori risorse a disposizione rispetto ad altre regioni, con una riduzione importante del risultato che si era attestato, prima della copertura finale, a poco più di - 84 milioni di euro, al lordo dell'utilizzo degli utili portati a nuovo della GSA.

Orbene, in occasione dell'istruttoria economico-finanziaria sui conti al IV° trimestre 2024 delle Aziende Sanitarie pugliesi, ai fini della verifica degli adempimenti regionali di cui all'articolo 1, comma 174, della legge 30 dicembre 2004, n. 311 (Disposizioni per la formazione del bilancio annuale e pluriennale dello Stato – legge finanziaria 2005), era emersa, come anche in altre Regioni, una situazione di criticità con un risultato economico dell'esercizio negativo determinato dai maggiori costi sostenuti nell'anno 2024 dal Servizio Sanitario regionale.

In particolare occorre tener conto di vari fattori che hanno inciso nel corso dell'esercizio 2024 e principalmente con riferimento ai maggiori costi per:

1. Il rinnovo dei contratti collettivi;

**REGIONE
PUGLIA****DIPARTIMENTO PROMOZIONE DELLA SALUTE E DEL BENESSERE ANIMALE****SEZIONE BILANCIO DELLA SANITA' E DELLO SPORT****SERVIZIO GESTIONE SANITARIA ACCENTRATA**

2. La crescita dei farmaci innovativi e ad alto costo (sebbene la Puglia anche nel 2024 registri un incremento inferiore alla media nazionale a seguito delle azioni di contenimento della spesa, come puntualmente riportato nelle pagine seguenti);
3. Potenziamento dell'assistenza socio-sanitaria e per la salute mentale;
4. Inflazione e caro materie prime.

Rispetto ad altre regioni, la Puglia registra un risultato negativo più basso ed è forse una delle poche regioni che non ha aumentato le tasse per compensare l'insufficienza del Fondo Sanitario Nazionale rispetto ai costi del sistema.

La mobilità sanitaria passiva continua a rappresentare un fattore critico per la sostenibilità economica del sistema sanitario regionale pugliese. La Regione Puglia ha registrato un saldo negativo di mobilità interregionale pari a circa € 180 milioni, derivante principalmente dall'erogazione di prestazioni ad alta complessità in regioni del Centro-Nord, in particolare Lombardia, Emilia-Romagna e Toscana. Questo flusso determina un trasferimento diretto di risorse economiche dalla Puglia ad altre regioni, con un impatto rilevante sul bilancio sanitario: tali risorse, infatti, non possono essere reinvestite localmente per migliorare l'offerta sanitaria, contribuendo a mantenere o ampliare il gap qualitativo.

Per quanto concerne la spesa farmaceutica tuttavia è opportuno evidenziare che i dati AIFA evidenziano che per la spesa Convenzionata nel 2017 la Regione Puglia risultava ultima su scala nazionale, invece a seguito delle azioni di razionalizzazione poste in essere ha recuperato 7 posizioni nel 2024; miglioramento avvenuto anche in ordine alla spesa Acquisti Diretti atteso che nel 2017 la Regione Puglia era terz'ultima su scala nazionale, recuperando nel 2024 ben 7 posizioni in ragione delle azioni di razionalizzazione dell'ultimo quinquennio.

Come sopra già accennato, anche nel 2024, i costi del S.S.R. hanno superato le risorse disponibili sebbene dal 2023 si sia registrato un lieve incremento del Finanziamento Indistinto dovuto, da una parte, ad una maggior quota del Fondo Nazionale e, dall'altra, anche a seguito delle "battaglie" da parte delle regioni meridionali, alla introduzione dei "Nuovi criteri e dei pesi relativi per la ripartizione del fabbisogno sanitario nazionale standard" di cui al decreto del Ministro della salute di concerto con il Ministro dell'economia e delle finanze del 30 dicembre 2022. Tra i criteri di riparto sono stati considerati anche il tasso di mortalità della popolazione al di sotto dei 75 anni e gli indicatori relativi a particolari situazioni territoriali ritenuti utili per definire i bisogni

**REGIONE
PUGLIA****DIPARTIMENTO PROMOZIONE DELLA SALUTE E DEL BENESSERE ANIMALE****SEZIONE BILANCIO DELLA SANITA' E DELLO SPORT****SERVIZIO GESTIONE SANITARIA ACCENTRATA**

sanitari delle Regioni, intesi come parametri volti a riflettere le condizioni socio-economiche.

Tali indicatori sono stati individuati nell'incidenza della povertà relativa individuale, nel livello di bassa scolarizzazione e nel tasso di disoccupazione, aggregati in un unico indice composito di deprivazione attribuendo a ognuno di essi lo stesso peso.

Sta di fatto che il meccanismo di ponderazione dei nuovi criteri appare comunque semplificato, in quanto è stato stabilito che il 98,5 per cento delle risorse da ripartire è allocato tra le Regioni secondo i vecchi criteri, uno 0,75 per cento è distribuito in base al tasso di mortalità sotto i 75 anni e un altro 0,75 per cento in base agli indicatori relativi a particolari situazioni territoriali.

Da quanto rilevato in sede di controllo e Consolidamento dei Bilanci Sanitari, e come riportato nelle pagine precedenti, si può riassumere che la Regione Puglia deve far fronte alla garanzia dei LEA tenendo conto di:

- Riparto del FSN storicamente inferiore alla media delle altre regioni (da 2023 però si è avviato un nuovo riparto più equo);
- Minori risorse per ticket rispetto ad altre regioni per l'incidenza degli esenti ticket;
- Presenza di uno sbilancio di mobilità sanitaria verso altre regioni (per lo più per prestazioni di medio-bassa complessità) che di fatto riduce i ricavi ed i finanziamenti annui;
- Presenza di costi non sanitari come gli indennizzi della Legge 210/1992 per i quali lo Stato da anni non garantisce la copertura piena delle spese;
- Presenza di altri costi di natura più sociale che sanitari.

Al fine dell'equilibrio economico complessivo della Sanità, con deliberazione n. 571 del 29 aprile 2025 la Giunta regionale ha determinato la destinazione delle quote di avanzo vincolato di amministrazione al 31.12.2024 da svincolare ai sensi dell'articolo 1, commi 822, 822-bis e 823, della legge n. 197/2022, come modificata dal decreto legge 27 dicembre 2024, n. 202, convertito con modificazioni dalla legge 21 febbraio 2025, n.15, per la somma di € 14.787.523,29 e ha autorizzato l'impiego immediato delle predette somme, stanziati e assegnati alla Gestione Sanitaria Accentrata, ai fini della copertura del disavanzo della gestione 2024 delle aziende del servizio sanitario regionale.

Inoltre con legge regionale 30 aprile 2025, n. 6, avente oggetto "Disposizioni urgenti per la copertura del disavanzo del servizio sanitario regionale risultante dal conto economico al quarto trimestre 2024" si è provveduto alla copertura della restante quota di disavanzo per € 66.212.476,71.

**REGIONE
PUGLIA****DIPARTIMENTO PROMOZIONE DELLA SALUTE E DEL BENESSERE ANIMALE****SEZIONE BILANCIO DELLA SANITA' E DELLO SPORT****SERVIZIO GESTIONE SANITARIA ACCENTRATA**

Sulla base di ulteriori richieste ministeriali, passato il termine del 30 aprile, ai sensi dell'articolo 1, comma 174, della legge n. 311/2004, il Presidente della Regione, ha determinato in via definitiva il risultato di gestione 2024, adottando gli atti necessari alla copertura entro il 31 maggio 2025, in particolare con i decreti nn. 318, 319, 320 del 30 maggio 2025, ha approvato rispettivamente: il Conto Economico del Bilancio di Esercizio consolidato 2024 del S.S.R. delle Aziende del Servizio Sanitario Regionale (SSR) di cui alla DGR n. 689/2025; la modifica e integrazione degli allegati della D.G.R. n. 571/2025 di cui alla DGR n. 734/2025, nonché preso atto della modifica all'articolo 1, comma 2, lett. a), punto 1, della legge regionale 30 aprile 2025, n. 6, intervenuta con l'art. 48 della legge regionale 30 maggio 2025, n. 7.

Pertanto, il bilancio di esercizio consolidato del SSR 2024, pur registrando un risultato di esercizio negativo per € 84.909.920,08 mln di euro, è stato interamente coperto dalla Regione.

TEMPI DI PAGAMENTO DELLE AZIENDE SANITARIE E DELLA GESTIONE SANITARIA ACCENTRATA (GSA)

Le aziende sanitarie regionali pugliesi, anche nel 2024, nonostante la crisi economica legata alla crisi energetica e inflattiva, hanno gestito con tempestività il ciclo passivo aziendale anche attraverso un processo di monitoraggio regionale mensile delle fatture registrate e da liquidare, con analisi delle singole situazioni di criticità da parte della GSA. L'Indicatore di Tempestività dei Pagamenti (ITP), che rappresenta il ritardo medio dei pagamenti ovvero i giorni effettivi medi intercorrenti tra la data di scadenza della fattura o richiesta equivalente di pagamento e la data di pagamento ai fornitori, è risultato pari a -18 giorni (ovvero si paga con anticipo di 18 giorni entro i 60 giorni stabiliti dalla legge). ITP al 31 dicembre 2024 che è stato calcolato ai sensi dell'articolo 9 del decreto del Presidente del Consiglio dei Ministri (DPCM) 22 settembre 2014.

Il dato regionale si riferisce alla media dell'anno 2024 di tutte le fatture commerciali registrate dalle 10 aziende sanitarie del SSR e dalla GSA.

Dall'anno 2012 ad oggi, la Regione Puglia ha ridotto i tempi di pagamento dei fornitori in sanità, passando da un ritardo medio di 290 giorni del dicembre 2011 ai -18 giorni del 2024. Tale valore denota l'incessante attenzione della Regione Puglia in materia di tempi di pagamento e rappresenta un importante risultato in materia di sostenibilità finanziaria per le imprese private.



**REGIONE
PUGLIA**

DIPARTIMENTO PROMOZIONE DELLA SALUTE E DEL BENESSERE ANIMALE

SEZIONE BILANCIO DELLA SANITA' E DELLO SPORT

SERVIZIO GESTIONE SANITARIA ACCENTRATA

**Indicatore di tempestività dei pagamenti (ITP)
Regione PUGLIA**

enti	ITP I trim 2024	ITP II trim 2024	ITP III trim 2024	ITP IV trim 2024	ITP anno 2024
GSA	-15	-28	-20	-28	-27
ASL BAT	-31	-37	-34	-39	-36
ASL BARI	2	4	4	-17	-2
ASL BRINDISI	-16	-21	-17	-10	-16
ASL FOGGIA	-30	-32	-23	-25	-28
ASL LECCE	-29	-34	-35	-35	-33
ASL TARANTO	-3	-21	-26	-23	-18
AOU POLICLINICO	-10	-4	-5	-10	-7
IRCCS ONCOLOGICO	-39	-39	-43	-41	-40
IRCCS DE BELLIS	-26	-31	-34	-39	-32
AOU OO.RR. FG.	-20	-26	-29	22	-15
<i>Media ponderata enti SSR</i>	-15	-17	-17	-21	-18

Peraltro anche la riforma n. 1.11 del PNRR "Riduzione dei tempi di pagamento delle pubbliche amministrazioni e delle autorità sanitarie" prevede, nell'ambito del cronoprogramma di attuazione, il conseguimento di specifici obiettivi di performance in termini di tempo medio di pagamento e tempo medio di ritardo.

In particolare, i target da raggiungere entro il primo trimestre 2025 (per le fatture ricevute nel 2024), con conferma entro il primo trimestre 2026 (per le fatture ricevute nel 2025) sono fissati in 30 giorni per l'indicatore del tempo medio ponderato di pagamento, con l'eccezione degli enti del Servizio sanitario nazionale il cui indicatore può arrivare fino a 60 giorni, ed in zero giorni per l'indicatore del tempo medio ponderato di ritardo. La base di calcolo è fornita dal sistema informativo della PCC, la Piattaforma dei Crediti Commerciali - che elabora i suddetti indicatori sulla base delle informazioni relative alle fatture ricevute e ai pagamenti delle stesse.

Pertanto, gli sforzi compiuti al fine di favorire un'accelerazione nel percorso di miglioramento dei tempi di pagamento dalla Regione rappresentano un importante risultato, in materia di sostenibilità finanziaria, e un obiettivo saldo dell'amministrazione.

GLI INDICATORI DI QUALITA' DELL'ASSISTENZA SANITARIA

Il Nuovo Sistema di Garanzia (NSG) è lo strumento che consente, con le numerose informazioni ad oggi disponibili sul Nuovo Sistema Informativo Sanitario (NSIS), di verificare - secondo le dimensioni dell'equità, dell'efficacia, e della appropriatezza - che

**REGIONE
PUGLIA****DIPARTIMENTO PROMOZIONE DELLA SALUTE E DEL BENESSERE ANIMALE****SEZIONE BILANCIO DELLA SANITA' E DELLO SPORT****SERVIZIO GESTIONE SANITARIA ACCENTRATA**

tutti i cittadini italiani ricevano le cure e le prestazioni rientranti nei Livelli essenziali di assistenza (LEA).

Esso rappresenta una svolta significativa nelle metodologie di monitoraggio dei LEA e aggiorna il Sistema di Garanzia avviato nel 2000.

Il NSG è stato introdotto con il DM 12 marzo 2019 "Nuovo sistema di garanzia per il monitoraggio dell'assistenza sanitaria", pubblicato in G.U. il 14 giugno 2019, ed è operativo dal 1° gennaio 2020.

Gli indicatori individuati dal DM 12 marzo 2019 sono 88, distribuiti per macro-aree:

- 16 per la prevenzione collettiva e sanità pubblica;
- 33 per l'assistenza distrettuale;
- 24 per l'assistenza ospedaliera;
- 4 indicatori di contesto per la stima del bisogno sanitario;
- 1 indicatore di equità sociale;
- 10 indicatori per il monitoraggio e la valutazione dei percorsi diagnostico-terapeutici assistenziali - PDTA (BPCO, scompenso cardiaco, diabete, tumore mammella nella donna, tumore colon e tumore retto).

All'interno del NSG è stato individuato un sottoinsieme di 22 indicatori, cosiddetto "CORE", in sostituzione della "Griglia LEA" (in vigore fino al 2019), da utilizzare per valutare sinteticamente l'erogazione dei LEA da parte delle Regioni. Tali indicatori sono suddivisi in tre macro-aree:

- prevenzione collettiva e sanità pubblica;
- assistenza distrettuale;
- assistenza ospedaliera.

Affinché l'esito della valutazione globale sia positivo, e quindi una Regione risulti "adempiente", il punteggio di tutte e tre le macro-aree dovrà essere non inferiore a 60 (in modo da non consentire la compensazione tra differenti macro-aree).

I risultati del monitoraggio dei LEA attraverso il Nuovo Sistema di Garanzia per l'anno 2023 mostrano complessivamente che le Regioni:

Piemonte, Lombardia, Provincia Autonoma di Trento, Veneto, Friuli Venezia Giulia, Emilia Romagna, Toscana, Umbria, Marche, Lazio, Campania, Puglia e Sardegna registrano un punteggio superiore a 60 (soglia di sufficienza) in tutte le macro-aree.

La Puglia si conferma tra le regioni italiane che superano nelle aree di assistenza tutti i livelli stabiliti dal Ministero della Salute nel Nuovo Sistema di Garanzia previsto per la valutazione dei sistemi sanitari regionali, come anticipato dagli organi di stampa.

L'incremento più significativo arriva nell'area dell'assistenza ospedaliera passata da 79,7 a 85 punti, risultato che porta la Puglia tra le prime 9 regioni Italiane, 6 punti sopra la


**REGIONE
PUGLIA**
DIPARTIMENTO PROMOZIONE DELLA SALUTE E DEL BENESSERE ANIMALE
SEZIONE BILANCIO DELLA SANITA' E DELLO SPORT
SERVIZIO GESTIONE SANITARIA ACCENTRATA

media nazionale. Mentre restano stabili gli altri due indicatori dell'area distrettuale (69 punti) in linea con la media nazionale e della prevenzione (74 punti) che già lo scorso anno aveva registrato un importante miglioramento.

Regioni	2023		
	Area Prevenzione	Area Distrettuale	Area Ospedaliera
Piemonte	93	90	87
Valle d'Aosta	77	35	53
Lombardia	95	76	86
P.A. Bolzano	58	82	62
P.A. Trento	98	83	97
Veneto	98	96	94
Friuli Venezia Giulia	81	81	73
Liguria	54	85	80
Emilia Romagna	97	89	92
Toscana	95	95	96
Umbria	93	80	84
Marche	74	83	91
Lazio	63	68	85
Abruzzo	54	45	83
Molise	58	73	62
Campania	62	72	72
Puglia	74	69	85
Basilicata	68	52	69
Calabria	68	40	69
Sicilia	49	44	80
Sardegna	65	67	60

IL PROGETTO MOSS - "SISTEMA INFORMATIVO PER IL MONITORAGGIO DELLA SPESA DEL S.S.R."

L'anno 2024 relativamente allo stato di avanzamento dell'implementazione del "Sistema Informativo per il Monitoraggio della Spesa del Servizio Sanitario Regionale (MOSS)", è stato caratterizzato da alcuni aspetti fondamentali:



**REGIONE
PUGLIA**

DIPARTIMENTO PROMOZIONE DELLA SALUTE E DEL BENESSERE ANIMALE

SEZIONE BILANCIO DELLA SANITA' E DELLO SPORT

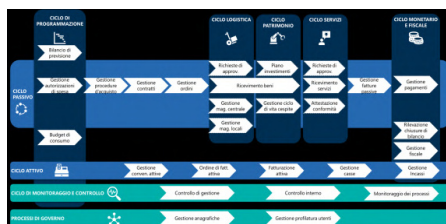
SERVIZIO GESTIONE SANITARIA ACCENTRATA

- Dal completamento dell'avvio in esercizio del sistema amministrativo contabile su tutte le Aziende pubbliche del SSR;
- Dalla verifica dello stato di implementazione del Modello Unico Regionale;
- Dal potenziamento delle attività relative all'implementazione di moduli specifici e delle attività relative alle integrazioni con altri software regionali.

In particolare, nel mese di gennaio 2024, con l'avvio in esercizio del Moss sulla Asl Br, è stata completata la prima fase di implementazione del Progetto Moss: l'avvio in esercizio su tutte le dieci Aziende Pubbliche del SSR pugliese.

Tale importantissimo risultato ha consentito l'avvio di tutte le attività di verifica dello stato di implementazione e di "salute" di tutti gli elementi che influenzano i pilastri su cui è progettato e costruito il sistema amministrativo contabile: anagrafiche, processi e sistema di controllo, in una visione accentrata.

In particolare, sono state avviate le attività volte alla bonifica di alcune anagrafiche regionali, in particolare quella dei soggetti e dei prodotti; alla verifica dell'allineamento con il Modello Unico Regionale (giusto Verbale n.08.2024/MOSS del 11/04/2024), dei processi attivi all'interno del Moss; e all'avvio di particolari moduli come, ad esempio il modulo del Contratto Centralizzato.



Nel corso del mese di maggio 2024 sono riprese le attività volte all'implementazione del modulo integrato di Contabilità Analitica con relativa individuazione delle due Aziende Pilota (Asl Lecce e OO.RR. di Foggia), con le quali sono state avviate tutte le attività

relative al modulo, in particolare:

- nelle giornate del 30 settembre e 01 ottobre 2024 (come da verbale n.17.2024/MOSS) è proseguita l'attività di implementazione del Modulo applicativo con particolare riferimento al:
 - Tracciato per gli attributi dei Centri di Costo, Classi Direzionali e Driver;
 - Tracciato integrazione CUP-MOSS;
 - Fonti di alimentazione della Co.An;
 - Conto Economico Gestionale;
 - Tempistiche di elaborazione e conferimento dati.

**REGIONE
PUGLIA****DIPARTIMENTO PROMOZIONE DELLA SALUTE E DEL BENESSERE ANIMALE****SEZIONE BILANCIO DELLA SANITA' E DELLO SPORT****SERVIZIO GESTIONE SANITARIA ACCENTRATA**

- nelle giornate del 21 e 22 ottobre 2024, (come da verbale n.19.2024/MOSS) si sono analizzati i riscontri delle attività di progettazione relativamente alle seguenti tematiche:
 - Valorizzazione dei conti da flusso, a partire da quelli che sono stati definiti congiuntamente nella precedente riunione, attraverso l'impostazione delle regole di attribuzione dei conti ai record dei relativi flussi per la valorizzazione delle Prime Note gestionali in analitica;
 - Schema CE Gestionale;
 - Tracciato degli attributi dei Centri di Costo.
- nelle giornate del 18 e 19 novembre 2024 (come da verbale n.21.2024/MOSS) è stato esposto quanto progettato relativamente alle seguenti tematiche:
 - condivisione dell'analisi delle codifiche del riclassificatore regionale e dell'anagrafica degli attributi dei Centri di Costo;
 - panoramica sul report del totalizzatore, ulteriori report multi-utilità ed esposizione delle logiche applicative per criteri e catene di ribaltamento;
 - esposizione del Modello di rilevazione regionale;
 - verifica della disponibilità aziendale dei Driver esterni;
 - condivisione di ulteriori necessità analitiche da parte delle Aziende;
 - bonifica anagrafica prodotti;
 - tempistiche di attuazione del piano di lavoro.
- nella giornata del 10 dicembre 2024 (come da verbale n.22.2024/MOSS) si sono affrontate le seguenti tematiche:
 - Condivisione delle revisioni dei Piani dei Centri di Costo effettuati dalle Aziende e fornite a Regione, in modo da valutare gli impatti su attività di allineamento anagrafiche e relative configurazioni;
 - Verifica della disponibilità dei tracciati delle prestazioni intermedie da parte delle Aziende, in termini di dati e tempistiche di fornitura da parte delle Aziende;
 - Analisi della compilazione dei tracciati degli attributi dei CdC da parte delle Aziende pilota;
 - Verifica della disponibilità di driver esterni, in termini di dati e tempistiche di fornitura da parte delle Aziende;
 - Creazione di conti gestionali per la gestione delle rilevazioni dei costi di lavanderia;
 - Condivisione dell'iter per la richiesta di modifiche Piano delle Classi Direzionali (aggiunta Classe Direzionale, modifica Classe Direzionale, ecc.)

**REGIONE
PUGLIA****DIPARTIMENTO PROMOZIONE DELLA SALUTE E DEL BENESSERE ANIMALE****SEZIONE BILANCIO DELLA SANITA' E DELLO SPORT****SERVIZIO GESTIONE SANITARIA ACCENTRATA**

Inoltre, così come previsto, sono state avviate le attività di implementazione con altri software, a rilevanza regionale, tra i quali: Empulia (Piattaforma di e-procurement del Soggetto Aggregatore InnovaPuglia S.p.A.), Edotto, nuovo Sistema Informativo Sanitario della Regione Puglia,

Infine, nel corso del 2024, sono terminate le attività finalizzate alla creazione di Dashboard specifiche finalizzate allo sviluppo del modulo di Controllo Interno, volto al monitoraggio dei processi amministrativo contabili presenti sul Moss.

In particolare, su piattaforma Knowage, sono state sviluppate n. 45 dashboard di monitoraggio dei processi amministrativi a rilevanza aziendale, relativi al ciclo passivo, ciclo attivo, ciclo della logistica, ciclo del patrimonio, ciclo delle anagrafiche, nonché n. 10 dashboard a visione regionale per il monitoraggio di alcuni processi a livello di sistema (holding).



LA SPESA FARMACEUTICA

A partire dal 2017 e fino a tutt'oggi la Regione Puglia ha avviato una profonda azione di riqualificazione della spesa Farmaceutica (sia convenzionata che per acquisto diretto di medicinali e gas medicali) e per Dispositivi Medici, mediante l'adozione di numerosi provvedimenti adottati dalla Giunta Regionale, sostanzialmente riconducibili alle seguenti linee strategiche.

Appropriatezza Prescrittiva

Dal 2017 ad oggi, la Giunta Regionale ha approvato n. 32 deliberazioni con le quali sono state individuate le categorie terapeutiche caratterizzate da disallineamento dei dati di spesa e consumo rispetto alle medie nazionali benchmark, sia per quanto riguarda la spesa farmaceutica (convenzionata e acquisti diretti) che la spesa per dispositivi medici. Rispetto alle suddette categorie terapeutiche è stato dato mandato ai Direttori Generali delle Aziende pubbliche del SSR di intensificare le azioni di verifica e controllo dell'appropriatezza prescrittiva, attraverso l'adozione di provvedimenti di giunta regionale.

**REGIONE
PUGLIA****DIPARTIMENTO PROMOZIONE DELLA SALUTE E DEL BENESSERE ANIMALE****SEZIONE BILANCIO DELLA SANITA' E DELLO SPORT****SERVIZIO GESTIONE SANITARIA ACCENTRATA*****Potenziamento delle gare centralizzate di appalto tramite il soggetto aggregatore***

Nel 2018 è stato istituito il Tavolo Tecnico regionale Gare Farmaci presso il Dipartimento Salute regionale, costituito dal Soggetto Aggregatore InnovaPuglia SpA con il supporto della Regione Puglia e della ASL BA.

L'attività del Tavolo Tecnico regionale Gare Farmaci ha condotto alla sottoscrizione di oltre 1200 convenzioni di appalto a durata biennale tra farmaci e dispositivi medici, per un valore economico complessivo pari a circa 6,5 miliardi di euro. Ad oggi, per la quasi totalità dei farmaci inseriti nel Prontuario Terapeutico Regionale (PTR) sono disponibili convenzioni quadro da parte del Soggetto Aggregatore per gli acquisti da parte delle Aziende del SSR.

Prontuario Terapeutico Regionale

Nel corso dell'ultimo quinquennio, la Regione Puglia ha effettuato una profonda attività di revisione e aggiornamento continuo del Prontuario Terapeutico Regionale (PTR), giunto alla versione n. 40, mediante il supporto tecnico-scientifico della Commissione Tecnica Regionale Farmaci (CTRF) di cui alla deliberazione della Giunta regionale n. 984/2016 e s.m.i.

Gli aggiornamenti del PTR sono approvati sulla base delle valutazioni tecnico-scientifiche effettuate di volta in volta dalla CTRF in merito ai nuovi farmaci medio tempore immessi in commercio e, con particolare riferimento ai farmaci ad alto costo valutati, riportano note di raccomandazione per i medici prescrittori finalizzate ad individuare le alternative terapeutiche caratterizzate da miglior rapporto costo/beneficio, nei confronti delle quali indirizzare prioritariamente le prescrizioni mediche specialistiche.

Obiettivi di budget e tetti di spesa aziendali

Dal 2017 ad oggi, sono stati emanati n. 17 provvedimenti, tra deliberazioni e determinazioni del Dipartimento Salute, con i quali sono stati assegnati Tetti di spesa e Obiettivi di budget per singola Azienda del SSR sulla farmaceutica, sia Convenzionata per Acquisti Diretti, con contestuale emanazione di precise indicazioni operative per le Aziende SSR finalizzate al raggiungimento dei risultati.

Strumenti informatizzati di monitoraggio

Dal 2017 ad oggi, il sistema informativo regionale Edotto è stato implementato per consentire l'informatizzazione delle prescrizioni mediche specialistiche e su Piano Terapeutico (oltre 200 Piani Terapeutici Informatizzati) al fine di garantirne la tracciabilità e la verifica costante in relazione all'appropriatezza prescrittiva.

**REGIONE
PUGLIA****DIPARTIMENTO PROMOZIONE DELLA SALUTE E DEL BENESSERE ANIMALE****SEZIONE BILANCIO DELLA SANITA' E DELLO SPORT****SERVIZIO GESTIONE SANITARIA ACCENTRATA**

Il sistema Edotto è stato altresì implementato con oltre 60 nuovi cruscotti per il monitoraggio di spesa e consumi farmaceutici e per dispositivi medici messi a disposizione delle Aziende del SSR, al fine di verificare il grado di raggiungimento degli obiettivi di budget assegnati dalla Regione e di potenziare le azioni verifica dell'appropriatezza prescrittiva sulle categorie terapeutiche a maggiore impatto di spesa e disallineamento rispetto alle medie nazionali.

Risultati raggiunti

Tutte le azioni di contenimento poste in essere dalla regione sia per la spesa farmaceutica (convenzionata e acquisti diretti) sia per dispositivi medici, sono state medio tempore sottoposte alla valutazione del Tavolo interministeriale congiunto per la verifica degli adempimenti LEA e del Piano Operativo e risultano tutte approvate da parte dei Ministeri affiancati oltre che dall'AIFA con emissione di parere positivo.

Le suddette azioni sopra citate hanno determinato positivi effetti sulle economie regionali dal 2017 al 2024, consentendo di registrare elevati risparmi sulla spesa farmaceutica – pari a circa 100 milioni di euro – e di ridurre sensibilmente il delta registrato dalla Regione Puglia rispetto alla media nazionale sia sulla spesa farmaceutica sia sulla spesa dispositivi medici.

Sulla spesa farmaceutica i dati AIFA evidenziano che:

per la spesa Convenzionata nel 2017 la Regione Puglia risultava l'ultima su scala nazionale (Fig.1 DATI AIFA 2017) mentre a seguito delle azioni di razionalizzazione poste in essere ha recuperato 7 posizioni nel 2024 (DATI AIFA GEN-OTT 2024).



REGIONE
PUGLIA

DIPARTIMENTO PROMOZIONE DELLA SALUTE E DEL BENESSERE ANIMALE
SEZIONE BILANCIO DELLA SANITA' E DELLO SPORT
SERVIZIO GESTIONE SANITARIA ACCENTRATA

Figura 1

Tabella 7 bis Spesa farmaceutica convenzionata nel periodo gennaio-marzo 2017 e verifica del rispetto del tetto di spesa del 7,96%, per singola regione in ordine decrescente di incidenza sul FSR

	A	B=A*7,96%	C	D	E	F	G	H=C+D+F+G	I=H-B	L=K/Ax100
Regione	FSN gen-mar 2017	Tetto 7,96%	Spesa netta DCR ^a	Payback 1,83%	Quota prezzo di riferimento	Ticket fisso per ricetta	Payback ^{bb}	Spesa convenzionata	Scostamento assoluto (#)	Inc.% su FSR
PUGLIA	1.852.338.990	147.446.184	170.151.557	3.603.489	21.212.196	13.195.970	4.425.267	175.318.771	27.872.587	9,46%
ABRUZZO	614.722.817	48.931.936	58.474.381	1.177.150	6.328.035	2.218.152	1.890.747	57.624.637	8.692.700	9,37%
CALABRIA	898.651.612	71.532.668	82.079.666	1.667.446	10.526.957	3.060.390	1.737.008	81.735.602	10.202.934	9,10%
MARCHE	723.368.693	57.572.188	66.791.614	1.226.275	6.332.536	-	1.429.628	64.135.710	6.563.522	8,87%
CAMPANIA	2.655.906.666	211.410.171	224.123.078	4.856.899	31.065.894	20.631.199	5.603.503	234.293.876	22.883.705	8,82%
SARDEGNA	749.377.913	59.650.482	68.682.364	1.329.220	7.016.095	-	1.821.127	65.532.017	5.881.535	8,74%
LAZIO	2.698.365.799	214.789.918	236.442.126	4.951.188	33.899.561	8.288.096	6.421.983	233.357.052	18.567.134	8,65%
BASILICATA	269.441.158	21.447.516	21.292.755	450.734	2.801.180	1.663.762	558.922	21.946.860	499.344	8,15%
LOMBARDIA	4.594.938.338	365.757.092	354.039.224	7.393.900	32.920.915	35.651.067	8.315.938	373.980.453	8.223.361	8,14%
SICILIA	2.287.337.276	182.072.047	180.949.989	3.924.123	26.856.846	13.662.318	4.778.206	185.909.979	3.837.931	8,13%
UMBRIA	421.747.338	33.571.088	33.880.361	672.288	4.140.192	653.682	936.973	32.924.782	-646.307	7,81%
FRIULI V.G.	563.170.879	44.828.402	45.725.056	883.493	4.628.713	-	1.166.743	43.674.820	-1.153.582	7,76%
MOLISE	152.348.271	12.126.922	11.183.533	233.558	1.581.712	705.678	428.838	11.226.815	-900.107	7,37%
LIGURIA	780.636.321	62.138.651	54.709.843	1.151.406	6.370.717	4.764.957	1.988.899	56.334.496	-5.804.155	7,22%
PIEMONTE	2.078.572.109	165.454.339	155.408.523	3.027.729	16.873.773	659.713	4.144.911	148.895.596	-18.558.744	7,16%
TOSCANA	1.758.057.356	139.941.366	122.727.950	2.476.310	13.516.135	5.238.096	4.163.718	121.326.019	-18.615.347	6,90%
P.A. TRENTO	240.006.476	19.104.516	16.344.369	325.531	1.501.978	846.022	373.728	16.491.133	-2.613.383	6,87%
V. D'AOSTA	57.726.451	4.595.025	3.507.218	77.777	394.990	563.946	93.238	3.900.150	-694.876	6,76%
VENETO	2.264.553.522	180.258.460	142.924.442	3.072.691	16.492.093	16.238.503	4.385.264	151.704.991	-28.553.470	6,70%
E. ROMAGNA	2.074.448.726	165.126.119	128.490.108	2.574.421	15.371.918	4.179.024	2.959.449	127.135.262	-37.990.857	6,13%
P.A. BOLZANO	228.477.495	18.186.809	12.422.881	259.952	1.355.505	1.154.182	288.385	13.028.725	-5.158.083	5,70%
ITALIA	27.964.094.200	2.225.941.898	2.190.351.040	45.335.581	261.187.944	133.374.757	57.912.474	2.220.477.742	-5.464.157	7,94%

In rosso le Regioni che non rispettano il tetto di spesa.

Figura 2

Tabella 7.2 Spesa farmaceutica convenzionata nel periodo Gennaio-Ottobre 2024 e verifica del rispetto del tetto di spesa del 6,80% per singola regione in ordine decrescente di incidenza sul FSR^a

Regione	A	B=A*6,80%	C	D	E	F	G=C+D+E+F	H=G-B	I=G/Ax100	Anno 2023
	FSN ^a Gen-Ott 24	Tetto 6,80%	Spesa netta DCR ^b	Payback 1,83%	Ticket fisso per ricetta	Payback ^b	Spesa convenzionata	Scostamento assoluto	Inc.% su FSR	Inc. % spesa su FSR 2023
SARDEGNA	2.939.415.554	199.880.258	220.279.504	4.256.932	211.640	1.190.713	215.043.499	15.163.241	7,32	7,05
CALABRIA	3.493.898.188	237.585.077	243.957.028	4.973.529	11.065.864	1.444.455	248.604.908	11.019.831	7,12	6,97
LOMBARDIA	18.554.195.756	1.261.685.311	1.233.179.096	24.955.472	114.363.605	8.967.432	1.313.619.797	51.934.485	7,08	7,34
BASILICATA	1.013.838.073	68.940.989	72.816.695	1.481.766	54.125	423.546	70.965.508	2.024.519	7,00	7,30
CAMPANIA	10.310.571.262	701.118.846	670.812.137	14.581.956	66.663.443	3.707.708	719.185.916	18.067.070	6,98	7,01
ABRUZZO	2.397.557.554	163.033.914	165.813.660	3.320.215	5.379.598	1.017.679	166.855.364	3.821.450	6,96	7,01
PUGLIA	7.306.543.999	496.844.992	478.622.548	10.115.919	37.139.561	2.734.752	502.911.439	6.066.447	6,88	6,97
MOLISE	555.050.315	37.743.421	36.508.592	742.808	2.419.031	184.246	38.000.568	257.147	6,85	6,42
LAZIO	10.612.547.911	721.653.258	692.836.442	14.273.739	14.827.773	2.947.768	690.442.708	-31.210.550	6,51	6,65
MARCHE	2.805.080.410	190.745.468	185.593.634	3.589.407	104.095	1.036.429	181.071.894	-9.673.574	6,46	6,28
SICILIA	8.878.090.353	603.710.144	540.753.541	11.559.698	40.677.989	2.454.942	567.416.890	-36.293.254	6,39	6,44
FRIULI V.G.	2.221.552.849	151.065.594	135.996.113	2.563.646	-	675.130	132.757.338	-18.308.256	5,98	5,99
P.A. TRENTO	979.126.838	66.580.625	58.373.838	1.099.695	127.661	264.558	57.137.246	-9.443.379	5,84	5,75
UMBRIA	1.655.102.615	112.546.978	98.321.525	1.894.421	47.806	582.962	95.891.948	-16.655.030	5,79	5,65
LIGURIA	3.006.939.613	204.471.894	160.274.439	3.375.048	17.444.614	1.054.864	173.289.142	-31.182.752	5,76	5,68
PIEMONTE	8.068.886.820	548.684.304	463.197.521	8.675.123	447.743	2.223.525	452.746.617	-95.937.687	5,61	5,60
V. D'AOSTA	227.589.758	15.476.104	11.500.464	238.184	1.260.309	68.967	12.453.622	-3.022.481	5,47	5,34
TOSCANA	6.966.074.917	473.693.094	387.945.400	7.289.517	346.419	2.219.824	378.782.478	-94.910.617	5,44	5,39
VENETO	9.077.800.992	617.290.467	432.794.259	9.224.112	51.021.502	2.367.504	472.224.145	-145.066.322	5,20	5,18
E. ROMAGNA	8.338.850.570	567.041.839	438.923.578	8.248.343	414.231	1.750.847	429.338.619	-137.703.220	5,15	5,08
P.A. BOLZANO	944.040.964	64.194.786	38.877.146	834.182	4.066.034	224.643	41.884.356	-22.310.430	4,44	4,36
ITALIA	110.352.755.311	7.503.987.361	6.767.377.160	137.293.710	368.083.045	37.542.494	6.960.624.000	-543.363.361	6,31	6,34

In rosso le Regioni che non rispettano il tetto di spesa.

^a Fsn 2024 provvisorio comunicato dal Ministero della Salute il 09/12/2024.

^b Spesa al lordo del Payback 1,83%.

^c Somma del Payback ad eccezione del payback 1,83%. Vedi nota in fondo a tab. 7.1



**REGIONE
PUGLIA**

DIPARTIMENTO PROMOZIONE DELLA SALUTE E DEL BENESSERE ANIMALE

SEZIONE BILANCIO DELLA SANITA' E DELLO SPORT

SERVIZIO GESTIONE SANITARIA ACCENTRATA

per la spesa Acquisti Diretti nel 2017 la Regione Puglia risultava terz'ultima su scala nazionale (Fig.3 DATI AIFA 2017) mentre a seguito delle azioni di razionalizzazione poste in essere nell'ultimo quinquennio ha recuperato 7 posizioni nel 2024 (DATI AIFA GEN-OTT 2024).

Figura 3

Tabella 13 Spesa farmaceutica per acquisti diretti individuata tramite il flusso della tracciabilità del farmaco nel periodo gennaio-marzo 2017 e verifica del rispetto del tetto di spesa del 6,89%, per regione (ERRATA CORRIGE)

Regione	A FSN gen-mar 2017	B Tetto 6,89%	C Spesa tracciabilità*	D Payback**	E Spesa coperta dal fondo Farmaci innovativi non oncologici	F Spesa coperta dal fondo Farmaci innovativi oncologici	G=C-D-E-F	H=F-B	I=F/A%
TOSCANA	1.758.057.356	121.130.152	229.287.383	17.329.260	5.965.246	5.965.246	200.027.631	78.897.479	11,38%
SARDEGNA	749.377.913	51.632.138	88.650.527	10.044.670	-	-	78.605.856	26.973.718	10,49%
PUGLIA	1.852.338.990	127.626.156	216.470.225	14.892.270	7.213.321	6.481.249	187.883.386	60.257.229	10,14%
BASILICATA	269.441.158	18.564.496	29.636.416	1.098.752	1.174.287	922.442	26.440.935	7.876.440	9,81%
UMBRIA	421.747.338	29.058.392	46.964.902	2.316.941	2.433.265	1.309.236	40.905.460	11.847.068	9,70%
CAMPANIA	2.655.906.666	182.991.969	307.215.600	25.128.622	20.837.438	8.777.597	252.471.944	69.479.975	9,51%
CALABRIA	898.651.612	61.917.096	98.245.251	7.066.350	4.785.200	1.772.243	84.621.459	22.704.363	9,42%
MARCHE	723.268.693	49.833.213	77.073.397	4.656.274	2.593.812	2.508.102	67.315.209	17.481.996	9,31%
E. ROMAGNA	2.074.448.726	142.929.517	222.807.035	14.549.078	10.227.848	7.300.792	190.729.316	47.799.799	9,19%
LIGURIA	780.636.321	53.785.843	82.628.684	5.742.497	3.027.695	3.027.695	70.830.796	17.044.954	9,07%
FRIULI V. G.	563.170.879	38.802.474	52.432.524	2.888.334	-	-	49.544.190	10.741.716	8,80%
VENETO	2.264.553.522	156.027.738	226.059.038	12.641.887	10.941.574	4.783.130	197.692.447	41.664.710	8,73%
BOLZANO	228.477.495	15.742.099	20.758.047	1.095.002	-	-	19.663.045	3.920.946	8,61%
LAZIO	2.698.365.799	185.917.404	275.802.422	23.134.705	15.151.978	7.287.652	230.228.087	44.310.683	8,53%
ABRUZZO	614.722.817	42.354.402	61.779.198	5.010.244	2.326.547	2.121.412	52.320.995	9.966.593	8,51%
PIEMONTE	2.078.572.103	143.213.618	198.343.520	13.555.972	12.813.501	5.669.465	166.304.582	23.090.964	8,00%
SICILIA	2.287.337.276	157.597.538	211.292.208	21.401.475	6.090.233	4.907.568	178.892.932	21.295.394	7,82%
LOMBARDIA	4.594.938.338	316.591.251	406.045.902	22.968.648	18.337.368	11.283.805	353.456.082	36.864.831	7,69%
MOLISE	152.348.271	10.496.796	13.593.376	964.249	895.338	391.687	11.342.102	845.306	7,44%
TRENTO	240.006.476	16.536.446	18.582.599	923.019	-	-	17.659.580	1.123.134	7,36%
V. D'AOSTA	57.726.451	3.977.352	4.511.615	487.628	-	-	4.023.987	46.635	6,97%
ITALIA	27.964.094.200	1.926.726.090	2.888.179.869	207.895.876	124.814.650	74.509.321	2.480.960.022	554.233.932	8,87%

In rosso le Regioni che non rispettano il tetto di spesa.



REGIONE
PUGLIA

DIPARTIMENTO PROMOZIONE DELLA SALUTE E DEL BENESSERE ANIMALE
SEZIONE BILANCIO DELLA SANITA' E DELLO SPORT
SERVIZIO GESTIONE SANITARIA ACCENTRATA

Figura 4

Tabella 8.4 Spesa farmaceutica per acquisti diretti (al netto dei Gas Medicinali) individuata tramite il flusso della tracciabilitàSM del farmaco nel periodo Gennaio – Ottobre 2024 e verifica del rispetto del tetto di spesa del 8,30%, per regione in ordine decrescente di incidenza sul FSN.

Regione	A FSN ¹ Gen-Ott 24	B=A*8,30% Tetto 8,30%	C Spesa tracciabilità SM (SOLO classe A e H - Colonne B e C Tab.8)	D Payback ²	E Stima spesa per farmaci innovativi ³ per le sole indicazioni innovative al netto del PB coperta dal fondo ⁴ (€)	F=C-D-E Spesa Acquisti diretti(€)	G=F-B Scostamento assoluto	H=F/A% Inc.% su FSN	Anno 2023 Inc. % spesa su FSN 2023
CAMPANIA	10.310.571.262	855.777.415	1.464.404.952	27.758.783	56.781.152	1.379.865.017	524.087.602	13,38	12,16
FRILUI V.G.*	2.221.552.849	184.388.886	296.832.572	5.604.189	0	291.228.785	106.839.896	13,11	12,59
SARDEGNA*	2.599.415.554	214.971.491	389.266.076	6.841.221	0	382.425.456	138.493.965	13,01	12,86
E. ROMAGNA	8.338.850.570	692.124.597	1.122.220.122	18.951.983	59.671.113	1.048.597.025	356.472.428	12,57	11,85
ABRUZZO	2.397.557.554	198.997.277	322.307.284	7.779.501	19.327.943	295.199.840	96.202.563	12,31	12,26
UMBRIA	1.655.102.615	137.373.517	218.953.874	4.462.219	12.403.394	202.088.261	64.714.744	12,21	11,79
MARCHE	2.805.080.410	232.821.674	371.059.236	7.762.217	22.395.046	340.901.973	108.080.299	12,15	11,77
LIIGURIA	3.006.939.613	249.575.988	394.713.106	10.195.846	22.717.365	361.799.895	112.223.907	12,03	11,39
EMILIA	5.026.620.416	417.190.176	601.113.500	14.335.464	21.118.928	496.450.224	179.260.048	11,86	10,30
PUGLIA	7.306.943.999	606.443.152	940.194.075	19.971.896	47.487.917	872.734.262	266.291.110	11,94	11,40
BASILICATA	1.913.838.073	158.148.520	128.980.533	3.177.020	6.982.838	115.880.979	34.712.515	11,72	11,59
CALABRIA	3.493.898.188	289.993.550	439.139.659	10.712.275	20.743.710	407.683.674	117.690.134	11,67	11,26
TOSCANA	6.966.074.917	578.184.218	885.551.877	16.633.286	57.213.974	811.704.617	233.520.399	11,65	10,86
LAZIO	10.612.547.911	880.841.477	1.308.741.799	27.115.074	69.956.146	1.211.670.578	330.829.101	11,42	10,49
PIEMONTE	8.068.886.820	669.717.606	984.073.516	21.028.760	52.706.049	910.338.706	240.621.100	11,28	10,71
P.A. BOLZANO	844.040.964	78.355.400	109.644.574	3.307.463	0	106.337.111	27.981.711	11,26	10,78
VENETO	9.077.800.992	753.457.482	1.068.918.744	20.177.374	64.548.805	894.191.546	230.795.064	10,84	10,14
SICILIA*	8.878.090.353	736.881.499	981.292.819	23.587.505	29.304.300	928.401.015	191.519.515	10,40	10,01
V. D'AOSTA*	227.589.758	18.889.950	23.250.176	378.620	0	22.871.550	5.981.600	10,05	9,09
P.A. TRENTO*	979.126.838	81.267.528	97.719.675	1.691.553	0	96.028.122	14.760.594	9,81	9,18
LOMBARDIA	18.554.195.756	1.539.996.248	1.917.944.236	40.107.591	141.924.552	1.735.912.114	195.913.866	9,36	8,94
ITALIA	110.352.755.311	9.159.278.691	13.539.333.57	278.579.636	760.582.018	12.500.171.924	3.340.893.233	11,33	10,69

In rosso le Regioni che non rispettano il tetto di spesa.
NOTA BENE: Stima per le sole indicazioni innovative al netto del Payback, che è stata calcolata considerando, sia per la Spesa che per il Payback, le quote di innovatività per indicazione calcolate sui dati 2024 (crf monitoraggio gennaio - giugno). Per tutti i nuovi farmaci innovativi dopo giugno 2024 è stata considerata una quota pari al 100%.

Sulla spesa per Dispositivi Medici i dati rilevati dal Rapporto sulla finanza Pubblica della Corte dei Conti e dal Ministero della Salute, evidenziano che la Regione Puglia nel 2017 registrava un delta con la media Nazionale del +0,86% (fonte dati DM Salute del 6 luglio 2022 – Fig.5) in termini incidenza % di sfioramento rispetto al tetto, mentre a seguito delle azioni di razionalizzazione poste in essere la Regione Puglia ha dimezzato il Delta (+0,44%) nel 2024 (ultimo dato benchmark disponi-bile – fonte dati Banca dati Open data MEF – Fig. 6).

Figura 5

Tetti regionali 2017 al 4,4% della quota FSN (Valori in €)

Regione	Fondo sanitario nazionale 2017	Tetto 4,4 %	Modello CE Spesa per dispositivi medici 2017	scostamento (somma solo valori positivi)	%	Ripiano a carico fornitori 50% dello scostamento rilevato
	a	b=a* 0,44	c	d=c - b	e	f=d* 50%
PIEMONTE	8.293.798.632	364.927.140	472.304.000	107.376.860	9,7%	53.688.430
VALLE D'AOSTA	230.951.029	10.161.845	12.357.000	2.195.155	0,2%	1.097.577
LOMBARDIA	18.433.148.316	811.038.526	800.395.000	-	0,0%	-
BOLZANO	914.066.711	40.218.935	65.968.000	25.749.065	2,3%	12.874.532
TRENTO	960.185.382	42.248.157	67.715.000	25.466.843	2,3%	12.733.422
VENETO	9.070.496.758	399.101.857	523.074.000	123.972.143	11,2%	61.986.071
FRILUI	2.252.624.767	99.115.490	171.464.000	72.348.510	6,5%	36.174.255
LIIGURIA	3.130.412.554	137.738.152	159.708.000	21.969.848	2,0%	10.984.924
EMILIA ROMAGNA	8.305.743.070	365.452.695	444.209.000	78.756.305	7,1%	39.378.152
TOSCANA	7.056.759.967	310.487.439	532.829.000	222.331.561	20,1%	111.165.781
UMBRIA	1.685.460.460	74.160.260	124.015.000	49.854.740	4,5%	24.927.370
MARCHE	2.909.177.578	128.003.813	205.607.000	77.603.187	7,0%	38.801.593
LAZIO	10.786.205.464	474.593.040	461.771.000	-	0,0%	-
ABRUZZO	2.467.836.336	108.584.359	180.830.000	72.245.641	6,5%	36.122.821
MOISE	607.993.296	26.734.101	36.835.000	10.120.899	0,9%	5.060.449
CAMPANIA	10.633.002.316	463.452.088	448.459.000	-	0,0%	-
PUGLIA	7.311.894.003	327.003.336	461.767.000	134.763.664	12,2%	67.381.832
170 BASILICATA	1.079.720.885	47.507.719	49.586.000	2.038.281	0,2%	1.019.141
180 CALABRIA	3.594.568.307	158.161.006	152.478.000	-	0,0%	-
190 SICILIA	9.196.419.373	404.642.452	421.085.000	16.442.548	1,5%	8.221.274
200 SARDEGNA	2.997.664.764	131.897.250	199.742.000	67.844.750	5,6%	30.922.375
Totale nazionale	111.937.719.778	4.925.259.670	5.986.289.000	1.105.099.999	100%	552.550.000



**REGIONE
PUGLIA**

DIPARTIMENTO PROMOZIONE DELLA SALUTE E DEL BENESSERE ANIMALE

SEZIONE BILANCIO DELLA SANITA' E DELLO SPORT

SERVIZIO GESTIONE SANITARIA ACCENTRATA

Figura 6

Descrizione Regione	FSR AIFA GEN-GIU 24 (REPORT AIFA GEN-GIU 24)	Tipo Rilevazione	Codice Voce Contabile	Descrizione Voce Contabile	Importo Totale GEN-GIU 24	INCIDENZA % SPESA DM SU FSR
Abruzzo	1.445.882.699	II TRIMESTRE	BA0210	B.1.A.3) Dispositivi medici	104.145.733 €	7,20%
Basilicata	611.782.041	II TRIMESTRE	BA0210	B.1.A.3) Dispositivi medici	33.732.171 €	5,51%
Calabria	2.095.357.573	II TRIMESTRE	BA0210	B.1.A.3) Dispositivi medici	118.483.673 €	5,65%
Campania	6.181.297.648	II TRIMESTRE	BA0210	B.1.A.3) Dispositivi medici	344.331.333 €	5,57%
Emilia Romagna	5.023.541.959	II TRIMESTRE	BA0210	B.1.A.3) Dispositivi medici	340.166.655 €	6,77%
F. V. Giulia	1.338.232.986	II TRIMESTRE	BA0210	B.1.A.3) Dispositivi medici	121.653.866 €	9,09%
Lazio	6.364.946.715	II TRIMESTRE	BA0210	B.1.A.3) Dispositivi medici	296.991.754 €	4,67%
Liguria	1.815.054.292	II TRIMESTRE	BA0210	B.1.A.3) Dispositivi medici	110.608.115 €	6,09%
Lombardia	11.132.350.865	II TRIMESTRE	BA0210	B.1.A.3) Dispositivi medici	544.151.226 €	4,89%
Marche	1.688.513.254	II TRIMESTRE	BA0210	B.1.A.3) Dispositivi medici	131.083.893 €	7,76%
Molise	335.183.072	II TRIMESTRE	BA0210	B.1.A.3) Dispositivi medici	17.122.051 €	5,11%
P. A. Bolzano	566.607.965	II TRIMESTRE	BA0210	B.1.A.3) Dispositivi medici	44.725.338 €	7,89%
P. A. Trento	585.466.694	II TRIMESTRE	BA0210	B.1.A.3) Dispositivi medici	40.700.000 €	6,95%
Piemonte	4.856.909.795	II TRIMESTRE	BA0210	B.1.A.3) Dispositivi medici	359.497.246 €	7,40%
Puglia	4.389.510.886	II TRIMESTRE	BA0210	B.1.A.3) Dispositivi medici	293.154.985 €	6,68%
Sardegna	1.775.035.943	II TRIMESTRE	BA0210	B.1.A.3) Dispositivi medici	112.974.627 €	6,36%
Sicilia	5.328.120.597	II TRIMESTRE	BA0210	B.1.A.3) Dispositivi medici	324.801.075 €	6,10%
Toscana	4.204.790.843	II TRIMESTRE	BA0210	B.1.A.3) Dispositivi medici	302.745.347 €	7,20%
Umbria	1.001.725.743	II TRIMESTRE	BA0210	B.1.A.3) Dispositivi medici	82.779.131 €	8,26%
Valle d'Aosta	136.604.542	II TRIMESTRE	BA0210	B.1.A.3) Dispositivi medici	8.831.539 €	6,47%
Veneto	5.460.126.005	II TRIMESTRE	BA0210	B.1.A.3) Dispositivi medici	403.546.631 €	7,39%
ITALIA	66.337.042.117				4.136.226.388 €	6,24%
DELTA PUGLIA VS ITALIA					INCIDENZA SU FSR	0,44%

GLI INVESTIMENTI DEL S.S.R. E PNRR

Gli investimenti volti al potenziamento ed alla riqualificazione delle strutture sanitarie e sociosanitarie pubbliche del Servizio Sanitario Regionale si sono articolati nel corso degli ultimi anni secondo le seguenti principali direttrici:

- attuazione degli investimenti da finanziarsi con il Piano Nazionale di Ripresa e Resilienza (PNRR) missione 6 Salute;
- programmazione comunitaria FESR 2021/2027;
- piano di riorganizzazione del sistema sanitario regionale per rafforzare la risposta alle emergenze epidemiche, garantendo l'incremento di attività in regime di ricovero in Terapia Intensiva e in aree di assistenza ad alta intensità di cure (decreto-legge n. 34/2020 convertito in legge n. 77/2020);
- piano degli Investimenti ai sensi dell'articolo 4 del decreto legge n. 18/2020 convertito in legge n. 27/2020;
- investimenti di potenziamento e riqualificazione delle strutture ospedaliere (in particolare per quanto concerne gli adeguamenti antincendio delle strutture) attraverso le risorse ex articolo 20 legge n. 67/1988, ex art. 1 comma 95 legge 30 dicembre 2018 n. 145 e risorse ex delibera CIPE n. 16/2013;

**REGIONE
PUGLIA****DIPARTIMENTO PROMOZIONE DELLA SALUTE E DEL BENESSERE ANIMALE****SEZIONE BILANCIO DELLA SANITA' E DELLO SPORT****SERVIZIO GESTIONE SANITARIA ACCENTRATA**

- realizzazione dell'ospedale San Cataldo di Taranto con le risorse FSC (Fondo Sviluppo e Coesione) 2007/2013 (Accordo di Programma Quadro Benessere e Salute) e con le risorse dell'articolo 20 legge n. 67/88;
- monitoraggio di realizzazione dell'ospedale di Monopoli- Fasano con le risorse FSC (Fondo Sviluppo e Coesione) 2007/2013 (Accordo di Programma Quadro Benessere e Salute);
- investimenti in materia di sanità digitale;
- completamento della rete di radioterapia attraverso il programma di utilizzo delle risorse assegnate con la delibera CIPE n. 32/2018;
- completamento del progetto di ammodernamento tecnologico della ASL di Taranto (decreto-legge n. 243 del 29 dicembre 2016).

Investimenti Missione 6 Piano Nazionale di Ripresa e Resilienza

La strategia perseguita con il PNRR è volta ad affrontare in maniera sinergica tutti questi aspetti critici. Un significativo sforzo in termini di riforme e investimenti è finalizzato ad allineare i servizi ai bisogni di cura dei pazienti in ogni area del Paese. Una larga parte delle risorse è destinata a migliorare le dotazioni infrastrutturali e tecnologiche, a promuovere la ricerca e l'innovazione e allo sviluppo di competenze tecnico-professionale, digitale e manageriali del personale.

Il seguente documento illustra lo stato di attuazione a dicembre 2024 degli interventi finanziati con fondi d'investimento del Piano Nazionale di Ripresa e Resilienza (PNRR) e del Piano Nazionale degli investimenti Complementari (PNC). Gli interventi oggetto di analisi sono presenti all'interno del Contratto Istituzionale di Sviluppo (CIS), approvato con deliberazione della Giunta regionale n. 763 del 26 maggio 2022. Con successiva deliberazione della Giunta regionale n. 1023 del 19 luglio 2022 sono state assegnate le relative risorse alle Aziende Sanitarie e sottoscritti i relativi contratti di Delega delle attività, ai sensi dell'articolo 5 del CIS.

Al fine di fornire un quadro riepilogativo di attuazione degli investimenti nel presente documento verranno riportati i dati finanziari aggregati degli investimenti previsti dal CIS e analizzati per le relative linee d'investimento, le tempistiche legate al raggiungimento delle relative milestone e target associati al PNRR e PNC ed eventuali criticità riscontrate, i profili fisico organizzativi legati all'attuazione della riforma della rete territoriale (DM n. 77 del 2022). Verrà data evidenza rispetto ai principi trasversali e condizionalità previsti nell'attuazione degli interventi PNRR e PNC. Nelle tabelle sotto riportate sono presenti il numero di interventi previsti da CIS, individuati per CUP e suddivisi per linee d'investimento e relative fonti PNRR e PNC.



**REGIONE
PUGLIA**

DIPARTIMENTO PROMOZIONE DELLA SALUTE E DEL BENESSERE ANIMALE

SEZIONE BILANCIO DELLA SANITA' E DELLO SPORT

SERVIZIO GESTIONE SANITARIA ACCENTRATA

PNRR - Tipologia Investimento	N. Totale Interventi	Target assegnato alla Puglia
M6C1I1.1 Case della Comunità e presa in carico della persona	121	120
M6C1I1.2.1 Casa come primo luogo di cura (Adi)	1	1
M6C1I1.2.2.1 Centrali operative territoriali (COT-COT)	40	40
M6C1I1.2.2.2 Centrali operative territoriali (COT-Interconnessione aziendale)	6	6
M6C1I1.2.2.3 Centrali operative territoriali (COT-Device)	6	6
M6C1I1.3 Rafforzamento dell'assistenza sanitaria intermedia e delle sue strutture (Ospedali di Comunità)	38	31
M6C2I1.1.1 Ammodernamento del parco tecnologico e digitale ospedaliero (Digitalizzazione) - Progetti in essere ex art. 2 DI 34/2020	56	56
M6C2I1.1.1.1 Ammodernamento del parco tecnologico e digitale ospedaliero (Digitalizzazione DEA I e II)	22	14
M6C2I1.1.2 Ammodernamento del parco tecnologico e digitale ospedaliero (Grandi apparecchiature)	273	273
M6C2I1.2 Verso un ospedale sicuro e sostenibile	7	7
M6C2I1.3.1 Rafforzamento dell'infrastruttura tecnologica e degli strumenti per la raccolta, l'elaborazione, l'analisi dei dati e la simulazione (FSE)	1	1
M6C2I1.3.2 Rafforzamento dell'infrastruttura tecnologica e degli strumenti per la raccolta, l'elaborazione, l'analisi dei dati e la simulazione (Potenziamento, modello predittivo, SDK) - Flusso Consultori di Famiglia	1	1
M6C2I1.3.2 Rafforzamento dell'infrastruttura tecnologica e degli strumenti per la raccolta, l'elaborazione, l'analisi dei dati e la simulazione (Potenziamento, modello predittivo, SDK) - Flusso Ospedali di Comunità	1	1
M6C2I1.3.2 Rafforzamento dell'infrastruttura tecnologica e degli strumenti per la raccolta, l'elaborazione, l'analisi dei dati e la simulazione (Potenziamento, modello predittivo, SDK) - Flusso Servizi di Cure Primarie	1	1
M6C2I1.3.2 Rafforzamento dell'infrastruttura tecnologica e degli strumenti per la raccolta, l'elaborazione, l'analisi dei dati e la simulazione (Potenziamento, modello predittivo, SDK) -	1	1


**REGIONE
PUGLIA**
DIPARTIMENTO PROMOZIONE DELLA SALUTE E DEL BENESSERE ANIMALE
SEZIONE BILANCIO DELLA SANITA' E DELLO SPORT
SERVIZIO GESTIONE SANITARIA ACCENTRATA

Flusso Servizi di Riabilitazione Territoriale		
Totale complessivo	575	559

Tabella 1

PNC - Tipologia Investimento	N. Totale Interventi
M6C2I1.2 Verso un ospedale sicuro e sostenibile	18
Totale complessivo	18

Tabella 2

Al 31 dicembre 2024, il monitoraggio degli investimenti finanziati dal PNRR e dal PNC per la Regione Puglia evidenzia uno stato di avanzamento differenziato tra le diverse tipologie di intervento e i beneficiari coinvolti.

Con **DGR n. 1389 del 03/10/2024**, è stato approvato il target relativo all'attivazione di **40 Centrali Operative Territoriali (COT)**.

Per quanto riguarda le **Case della Comunità**, su un totale di **121 interventi previsti**, sono stati avviati **54 cantieri**.

Situazione analoga si registra per gli **Ospedali di Comunità**, con **38 interventi programmati** e **16 cantieri avviati**.

L'**ammodernamento del parco tecnologico ospedaliero**, che prevede la sostituzione di **273 grandi apparecchiature elettromedicali obsolete**, ha visto il collaudo di **177 apparecchiature** entro il dicembre 2024, mentre le restanti saranno collaudate nel 2025.

Gli **interventi per la sicurezza sismica**, suddivisi tra **PNRR e PNC**, prevedono complessivamente **25 interventi**:

- **7 interventi finanziati con PNRR**, di cui **2 avviati**;
- **18 interventi finanziati con PNC**, di cui **5 avviati**.

Piano Nazionale Equità nella Salute - Regione Puglia

Il Piano Nazionale Equità nella Salute (PNES) mira a migliorare l'accesso ai servizi sanitari nelle aree più svantaggiate, con interventi specifici per ridurre le disuguaglianze.



**REGIONE
PUGLIA**

DIPARTIMENTO PROMOZIONE DELLA SALUTE E DEL BENESSERE ANIMALE

SEZIONE BILANCIO DELLA SANITA' E DELLO SPORT

SERVIZIO GESTIONE SANITARIA ACCENTRATA

La Regione Puglia, designata Organismo Intermedio (OI) con Convenzione del 20 novembre 2023, ha approvato il Piano Operativo Regionale (POR), strutturato su tre aree tematiche:

- Il genere al centro della cura.
- Prendersi cura della salute mentale.
- Maggiore copertura degli screening oncologici.

Il finanziamento complessivo assegnato alla Puglia è di € 85.932.724, ripartito tra:

- € 34.517.023 dal Fondo Europeo di Sviluppo Regionale (FESR).
- € 51.415.701 dal Fondo Sociale Europeo Plus (FSE+).

Di seguito la suddivisione delle aree tematiche con i relativi importi:

Aree tematiche	Risorse assegnate
Il genere al centro della cura	€ 8.593.272,40
Prendersi cura della salute mentale	€ 34.373.089,60
Maggiore copertura degli screening oncologici	€ 42.966.362,00
TOTALE	€ 85.932.724,00

Tabella 1

Investimenti per il rafforzamento della rete ospedaliera (DL n. 34/2020 convertito in L.77/2020)

Con DM 15 luglio 2020 e le successive rimodulazioni sono stati approvati e finanziati investimenti strutturali finalizzati al:

- potenziamento delle Terapia Intensiva e in aree di assistenza ad alta intensità di cure per euro 85.259.397,32;
- potenziamento delle strutture di Pronto Soccorso per euro 14.535.575,14;
- acquisto di ambulanze/mezzi di soccorso per euro 841.661,38.

L'importo a carico della Regione è pari ad euro 769.670,84 a fronte di euro 99.866.963,00 concessi per dare attuazione al Programma.

**REGIONE
PUGLIA****DIPARTIMENTO PROMOZIONE DELLA SALUTE E DEL BENESSERE ANIMALE****SEZIONE BILANCIO DELLA SANITA' E DELLO SPORT****SERVIZIO GESTIONE SANITARIA ACCENTRATA**

A dicembre 2024 i posti letto attivi, sulla base delle informazioni fornite dai Soggetti Attuatori in occasione del monitoraggio mensile effettuato, risultano 148 di terapia intensiva su 276 programmati e 187 di terapia semintensiva su 285 programmati.

Dei 45 interventi programmati per il potenziamento delle terapie intensive e semintensive 27 sono stati conclusi al 31/12/2024. Sulla base dei cronoprogrammi attuativi oggetto di monitoraggio mensile, si prevede che ulteriori nr. 11 interventi chiuderanno nel corso del 2025.

Relativamente ai rimanenti 7 interventi di competenza della ASL di Lecce, l'attuazione è in ritardo a causa della rescissione contrattuale effettuata con il fornitore aggiudicatario dell'Accordo Invitalia, oggi scaduto. L'Azienda procederà a riappaltare i lavori, appena rientrata nel pieno possesso dei luoghi.

Con riferimento al punto "b", relativo agli interventi di potenziamento dei Pronto Soccorso, 15 dei 23 interventi previsti sono stati conclusi. Si prevede di chiudere entro giugno 2026 tutti i cantieri relativi al Programma.

Con riferimento al punto "c", relativo all'acquisto di ambulanze/mezzi di soccorso, i 10 mezzi previsti da Programma risultano acquistati e collaudati.

Investimenti ai sensi dell'articolo 4 decreto-legge n. 18/2020 convertito in legge n. 27/2020

L'art. del D.L. 17 marzo 2020, n.18, , ha finanziato alla Regione Puglia un piano di investimenti per sostenere le prime spese durante l'emergenza pandemica per un ammontare complessivo di € 3.491.102,11 (incluso il 5% di cofinanziamento regionale). La Regione Puglia ha strutturato un piano, rimodulato con la D.D. AOO_081/00041 del 14/03/2023, di realizzazione di n. 11 interventi.

A dicembre 2024 risultano conclusi ed omologati n. 8 interventi.



**REGIONE
PUGLIA**

DIPARTIMENTO PROMOZIONE DELLA SALUTE E DEL BENESSERE ANIMALE

SEZIONE BILANCIO DELLA SANITA' E DELLO SPORT

SERVIZIO GESTIONE SANITARIA ACCENTRATA

PR FESR FSE 2021/2027

Sulla programmazione comunitaria del FESR 2021/2027 sono state approvate n. 3 azioni di investimento la n. 8.4, 8.5, 8.6.

In data 29 novembre 2023 sono state approvate dal Partenariato socio economico l'avvio per le seguenti procedure:

Azione	Beneficiari	Interventi finanziati
8.4 Rinnovo e potenziamento delle strumentazioni ospedaliere e sviluppo della telemedicina	Aziende Sanitarie Pubbliche (ASL, AOU, IRCCS)	interventi volti al completamento e al rinnovamento dei servizi trasfusionali, delle attrezzature ospedaliere per i reparti di neurochirurgia e di terapia intensiva, delle sale operatorie e della sanità penitenziaria
8.5 Rafforzamento della rete territoriale dei servizi sanitari, della rete dell'emergenza urgenza e riduzione delle disuguaglianze nell'accesso ai servizi	Aziende Sanitarie Pubbliche (ASL e AOU)	la realizzazione di posti letto di Medicina e Chirurgia d'accettazione d'urgenza aventi come codice disciplina 51; finanzia inoltre la separazione dei percorsi in relazione ai codici di priorità e/o il potenziamento degli spazi dedicati al pronto soccorso
8.4 Rinnovo e potenziamento delle strumentazioni ospedaliere e sviluppo della telemedicina	Aziende Sanitarie Pubbliche (ASL, AOU, IRCCS)	Interventi strutturali volti ad ottenere l'accreditamento dei reparti di Ostetricia e Ginecologia. Interventi volti a supportare la digitalizzazione delle strutture ospedaliere (interventi non finanziati dal PNRR)
8.5 Rafforzamento della rete territoriale dei servizi sanitari, della rete dell'emergenza urgenza e riduzione delle disuguaglianze nell'accesso ai servizi	Enti Ecclesiastici convenzionati con il SSR	Realizzazione di posti letto di Medicina e Chirurgia d'accettazione d'urgenza (codice disciplina 51); finanzia inoltre la separazione dei percorsi in relazione ai codici di priorità e/o il potenziamento degli spazi dedicati al pronto soccorso

Nel corso del 2024, si è proceduto a incrementare la dotazione relativa alla procedura negoziale sulla azione 8.4, per una dotazione ora complessiva di Euro 80.000.000,00.

Inoltre, nel corso dell'anno, si è proceduto alla pubblicazione di un avviso a valere sull'azione 8.5 per la selezione di proposte progettuali finalizzate al potenziamento della rete emergenza-urgenza regionale rivolta agli Enti Ecclesiastici convenzionati con il SSR, per un importo di Euro 14.000.000,00.



**REGIONE
PUGLIA**

DIPARTIMENTO PROMOZIONE DELLA SALUTE E DEL BENESSERE ANIMALE

SEZIONE BILANCIO DELLA SANITA' E DELLO SPORT

SERVIZIO GESTIONE SANITARIA ACCENTRATA

Con riferimento alla procedura negoziale sull'azione 8.4, di seguito si riportano le somme impegnate nell'anno 2024 relative agli interventi ammessi a finanziamento per le rispettive aziende beneficiarie.

Azienda Beneficiaria	Numero di interventi Ammessi a finanziamento	Somme impegnate
A.O Policlinico di Bari	2	3.618.240,40 €
A.O RIUNITI FOGGIA	1	2.640.000,00 €
ASL BA	5	14.337.400,00 €
ASL BT	1	5.266.000,00 €
ASL LECCE	1	4.989.607,14€
ASL TA	2	4.450.000,00 €
TOTALE	12	35.301.247,54€

Nell'anno 2024 non sono state impegnate somme relative agli avvisi sull'azione 8.5.

Investimenti di potenziamento e riqualificazione delle strutture ospedaliere

Risorse ex art. 20 delle l.n. 67/1988.

La Regione Puglia ha in attivo 4 accordi di programma:

- Accordo 2004 di complessivi euro 236.774.460,33 di cui euro 224.006.614,91 quota Stato;
- Accordo Stralcio 2007 per complessivi euro 439.109.210,71 di cui euro 421.381.250,17 quota Stato;
- Accordo 2023 per complessivi euro 297.500.000,00 di cui euro 282.625.000,00 quota Stato;
- Accordo 2024 per complessivi € 205.612.455,64 di cui € 195.331.832,86 quota Stato.

Con Decreto prot. MDS-DGPROGS-279-23/12/2024 il Ministero della Salute ha ammesso a finanziamento, sull'accordo 2024, l'intervento denominato "Completamento del Nuovo Ospedale Monopoli Fasano", per un importo complessivo pari a € 84.500.000,00, di cui € 80.275.000,00 a carico dello Stato e € 4.225.000,00 a carico della Regione.

Risorse Legge 30 dicembre 2018, n. 145, art. 1, comma 95. Fondo finalizzato al rilancio degli investimenti delle amministrazioni centrali dello Stato e allo sviluppo del Paese.

**REGIONE
PUGLIA****DIPARTIMENTO PROMOZIONE DELLA SALUTE E DEL BENESSERE ANIMALE****SEZIONE BILANCIO DELLA SANITA' E DELLO SPORT****SERVIZIO GESTIONE SANITARIA ACCENTRATA**

Il fondo finanzia la realizzazione di interventi di adeguamento alla normativa, in particolare antincendio e antisismica. Con decreto del Ministero della Salute del 16 luglio 2021 sono stati finanziati alla Regione Puglia n. 4 interventi per un importo complessivo di € 63.100.000,00 a valere sugli stanziamenti assegnati dal DPCM 11 giugno 2019. La Regione Puglia ha già sottoscritto la Convenzione con il Ministero della Salute. Tutti gli interventi sono stati ammessi a finanziamento e si è proceduto a liquidare il 5% alle aziende sanitarie a titolo di anticipazione.

Risorse ex delibera CIPE n. 16/2013

La delibera CIPE n. 16/2013 ha ripartito per la prosecuzione del programma pluriennale di interventi in materia di ristrutturazione edilizia ed ammodernamento tecnologico, di cui all'articolo 20 della legge n. 67/1988, una quota di 90 milioni destinata all'adeguamento a norma degli impianti antincendio delle strutture sanitarie, assegnando alla Regione Puglia una quota pari a 5.970.195,83 euro.

Con deliberazione della Giunta regionale n. 1903/2016, a seguito del parere favorevole del Ministero della Salute, si è provveduto ad approvare il piano regionale a valere sulle risorse della delibera CIPE 16/2013 ex articolo 20 della legge n. 67/1988 per l'adeguamento antincendio delle strutture sanitarie.

Per tutti gli interventi programmati si è giunti al Decreto Ministeriale di ammissione a finanziamento e 2 dei 7 interventi previsti sono già stati conclusi. I restanti 5 interventi sono in corso di realizzazione.

FSC 2007/2013. APQ Benessere e Salute in particolare

- ***Ospedale "San Cataldo" di Taranto***

Con deliberazione della Giunta regionale n. 1389 del 2 agosto 2018 si è preso atto della deliberazione del Commissario Straordinario della ASL di Taranto con cui si approvava il progetto esecutivo del nuovo Ospedale "San Cataldo" di Taranto e del quadro economico aggiornato per complessivi euro 207.500.000,00, trasmesso dalla ASL Taranto in data 21 giugno 2018. Con la stessa deliberazione è stato autorizzato il dirigente della Sezione Risorse Strumentali e Tecnologiche a porre in essere tutti gli adempimenti consequenziali, compresa la sottoscrizione del disciplinare regolante i rapporti

**REGIONE
PUGLIA****DIPARTIMENTO PROMOZIONE DELLA SALUTE E DEL BENESSERE ANIMALE****SEZIONE BILANCIO DELLA SANITA' E DELLO SPORT****SERVIZIO GESTIONE SANITARIA ACCENTRATA**

tra la Regione Puglia e l' ASL Taranto secondo lo schema approvato con deliberazione della Giunta regionale n. 2787/2012.

A dicembre 2024 risultano al 97% i lavori di realizzazione della struttura, mentre per quanto riguarda l'investimento di completamento di Arredi e Attrezzature, l' ASL TA ha bandito procedure di gara per circa 90 Milioni di euro e aggiudicato per circa il 60%. In corso le attività di ordine ed installazione per consentire l'apertura del nuovo Ospedale nel corso del 2025.

- ***Ospedale "Monopoli-Fasano"***

I lavori dell'Ospedale Monopoli Fasano risultano completati, grazie al reperimento delle risorse per acquistare le attrezzature e gli arredi rinvenute con i fondi dell'art. 20 L. 67/88.

L' ASL di Bari sta procedendo ad attrezzare la struttura per avviare il trasloco nel corso del 2025.

Investimenti in materia di sanità digitale

La linea M6C2 sub investimento 1.1.1. "Ammodernamento del parco tecnologico e digitale ospedaliero" finanzia investimenti alle aziende sanitarie per potenziare la digitalizzazione dei DEA di I e II livello. Nello specifico la Missione 6 component 2 finanzia n. 2 progetti per un ammontare complessivo di € 114.219.989,70.

La Regione Puglia ha raggiunto il target fissato a giugno 2024 per la linea di investimento PNRR.

Potenziamento delle dotazioni tecnologiche - Piano di adeguamento per la radioterapia oncologica

Con decreto del Ministero della Salute del 6 dicembre 2017, in attuazione dell'articolo 5-bis del decreto-legge n. 243/2016, convertito, con modificazioni dalla legge n. 18/2017, sono stati ripartiti i fondi finalizzati alla riqualificazione e ammodernamento tecnologico dei servizi di radioterapia oncologica di ultima generazione. La quota del finanziamento per la Regione Puglia ammonta ad euro 19.310.000,00.



**REGIONE
PUGLIA**

DIPARTIMENTO PROMOZIONE DELLA SALUTE E DEL BENESSERE ANIMALE

SEZIONE BILANCIO DELLA SANITA' E DELLO SPORT

SERVIZIO GESTIONE SANITARIA ACCENTRATA

Descrizione	Importo totale progetto	Importo scheda 1 (OO.RR. Foggia)	Importo scheda 2 (OO.RR. Foggia)	Importo scheda 3 (ASL BT)	Importo scheda 4 (ASL BT)	Importo scheda 5 (ASL LE)	Importo scheda 6 (ASL LE)
SOMMA	22.070.000,00	3.250.000,00	3.250.000,00	4.409.000,00	4.161.000,00	3.500.000,00	3.500.000,00

Tutti gli interventi sono stati ammessi a finanziamento. A Dicembre 2024 risultano bandite tutte le procedure di gara e risultano in corso le installazioni per le apparecchiature di ASL BAT e Ospedali Riuniti di Foggia. In particolare, la ASL di BAT ha inaugurato il primo acceleratore sui due preventivati.

Risorse straordinarie destinate alla ASL di Taranto

L'articolo 1, comma 2, lettera b), del decreto-legge n. 243 del 2016, prevede che una quota pari di 70 milioni sia destinata al progetto «volto all'acquisizione dei beni e dei servizi necessari alla realizzazione di interventi di ammodernamento tecnologico delle apparecchiature e dei dispositivi medico-diagnostici delle strutture sanitarie pubbliche ubicate nei Comuni di Taranto, Statte, Crispiano, Massafra e Montemesola, avvalendosi, in via esclusiva, della CONSIP S.p.A., nonché alla conseguente e necessaria formazione e aggiornamento professionale del personale sanitario».

In data 27 febbraio 2018 è stato sottoscritto il Protocollo di intesa tra Regione Puglia e Ministero della Salute per l'utilizzo delle risorse sulla base del progetto di massima predisposto dalla ASL di Taranto.

Con deliberazione n. 656/2018 la Giunta regionale, nel ratificare il Protocollo di Intesa, ha individuato nell'ASL di Taranto il soggetto attuatore del progetto ed ha approvato lo schema di disciplinare regolante i rapporti tra la Regione Puglia e l'ASL di Taranto demandando il Dirigente della Sezione Risorse Strumentali e Tecnologiche, per quanto di competenza, ogni adempimento attuativo, ivi incluso la sottoscrizione del suddetto disciplinare.

Gli Interventi previsti, di seguito sinteticamente riportati, riguardano principalmente lo stabilimento «Moscati» di Statte quale centro di riferimento per le patologie oncologiche del tarantino:

**REGIONE
PUGLIA****DIPARTIMENTO PROMOZIONE DELLA SALUTE E DEL BENESSERE ANIMALE****SEZIONE BILANCIO DELLA SANITA' E DELLO SPORT****SERVIZIO GESTIONE SANITARIA ACCENTRATA**

- sale operatorie di tipo integrato (chirurgia robotica);
- rinnovamento radiologia (nuova risonanza magnetica e nuova TAC + sala per radiologia interventistica);
- potenziamento radioterapia: rinnovamento strumentazione ed acquisizione IORT per radioterapia intraoperatoria;
- realizzazione piastra endoscopica.

A dicembre 2024 sono stati erogati dal Ministero € 38.130.552,80 giusti decreti della Direzione Generale della Programmazione Sanitaria n. 26620 del 17/12/2020, n. 10121 del 14/05/2021, n. 96 del 16/11/2021, n. 199 del 28/09/2022, n. 116 del 31/05/2023 e n. 187 del 04/12/2024.

Si dettaglia sinteticamente lo stato attuativo al 31/12/2024:

- risultano completati e collaudati 11 interventi (per un valore di circa 33 milioni di Euro): la fornitura chiavi in mano di una tomoterapia, con annessi lavori edili (gara 11); la fornitura e installazione di un tomografo assiale computerizzato dedicato per applicazioni in radioterapia oncologica (gara 4); la fornitura e installazione di un tomografo assiale computerizzato 128 slice per la Radiologia (gara 3); la fornitura e installazione di 4 ecografi di fascia alta (gara 17), acquisiti mediante adesione ad accordo quadro CONSIP (per tutti i 4 ecografi sono state aggiudicate nei mesi di Settembre e Ottobre apposite gare per la sola manutenzione relativa ai 5 anni successivi alla garanzia perché non inclusi nell'accordo quadro CONSIP); la fornitura chiavi in mano di 2 PET/TAC (gara 6); la fornitura chiavi in mano di 1 Gamma Camera (gara 7); la fornitura chiavi in mano di due acceleratori lineari ad alta energia (gara 5); la fornitura e installazione chiavi in mano di un ROBOT DA VINCI (gara 9); la fornitura e installazione di 1 diagnostica telecomandata con teleradiografo (gara 15) acquisiti mediante adesione ad accordo quadro CONSIP (per quest'ultimo intervento nel mese di dicembre è stata indetta nuova gara per la sola manutenzione relativa ai 5 anni successivi alla garanzia, non inclusa nell'accordo quadro CONSIP); la fornitura e l'installazione chiavi in mano di una brachiterapia (gara 12);
- sono in corso di esecuzione 2 interventi (per un valore di circa 3 milioni di Euro): la fornitura e installazione di 3 mammografi con tomosintesi (gara 14), due dei quali erano già stati collaudati, mentre per il terzo mammografo sono state concluse le attività di collaudo operativo, con esito positivo, in data 17.12.2024; la fornitura e

**REGIONE
PUGLIA****DIPARTIMENTO PROMOZIONE DELLA SALUTE E DEL BENESSERE ANIMALE****SEZIONE BILANCIO DELLA SANITA' E DELLO SPORT****SERVIZIO GESTIONE SANITARIA ACCENTRATA**

installazione di un tomografo a risonanza magnetica (gara 13), per il quale si è proceduto all'adesione all'accordo quadro Consip in data 21/04/2022 e all'emissione del relativo ordine in data 03/08/2022;

- è stata avviata l'esecuzione dell'intervento di realizzazione di un blocco operatorio e di una piastra endoscopica con tecnologia ICT integrata (gare 1 e 2), per un valore di circa 18 milioni di Euro; sono stati avviati i lavori in data 05.06.2023 per questo intervento si prevede la conclusione e la rendicontazione nel 2025;

-è stata indetta la procedura aperta suddivisa in lotti per la fornitura di due sistemi per biopsia mammaria ECO/MRI guidata (VABB) e di un sistema di navigazione sotto guida radiologica per noduli polmonari; è stata nominata la commissione di gara con determina 1194/2023 e si è proceduto all'apertura delle buste tecniche in data 01.08.2023 (gara 8);

-risulta avviata la predisposizione degli atti relativi ad altre 3 gare, (per un valore di circa 3 milioni di Euro). Si tratta:

- a) della procedura aperta per la fornitura di n.1 sistema navigazione sotto guida radiologica per noduli polmonari (gara 19);
- b) della procedura aperta per la fornitura di attrezzatura endoscopica per potenziamento attività diagnostica oncoematologica toracica e pneumologia interventistica (gara 20);
- c) della procedura aperta per la fornitura di attrezzature destinate all'anatomia patologica (gara 21).

LE POLITICHE DEL PERSONALE

Con la deliberazione n. 412 del 28/03/2023, la Giunta regionale ha proceduto all'adozione di misure urgenti di riqualificazione e razionalizzazione della spesa sanitaria, alla luce degli esiti dell'analisi e della valutazione della medesima spesa per l'esercizio 2022, prevedendo tra l'altro di dare mandato ai Dirigenti delle Sezioni e al Direttore del Dipartimento Promozione della Salute di predisporre l'istruttoria utile alla presentazione da parte dell'Assessore al ramo alla Giunta Regionale di specifici provvedimenti e/o Proposte di Legge (PdL) di programmazione e indirizzo inerenti misure urgenti e non differibili per l'incremento dell'attività produttiva, nonché per il contenimento della spesa

**REGIONE
PUGLIA****DIPARTIMENTO PROMOZIONE DELLA SALUTE E DEL BENESSERE ANIMALE****SEZIONE BILANCIO DELLA SANITA' E DELLO SPORT****SERVIZIO GESTIONE SANITARIA ACCENTRATA**

sanitaria e la qualificazione gestionale e organizzativa negli ambiti ove si registrano maggiori criticità, tra le quali quelle relative al contenimento della spesa per il personale delle Aziende ed Enti del Servizio Sanitario Regionale.

Con la deliberazione n. 640 del 10/05/2023, recante "Attuazione deliberazione di Giunta regionale n. 412 del 28/03/2023. Disposizioni in materia di personale del S.S.R. e Sanitaservice e modifica deliberazione di Giunta Regionale n. 261 del 06/03/2023", la Giunta regionale ha adottato una serie di azioni finalizzate alla razionalizzazione e qualificazione della spesa del personale, in attuazione di quanto disposto con la citata deliberazione di Giunta regionale 412 del 28/03/2023.

Nell'ottica della razionalizzazione e qualificazione della spesa del personale, la citata D.G.R. n. 640 del 10/05/2023 ha pertanto previsto la predisposizione, da parte di ciascuna Azienda/Ente del SSR, di un apposito Piano assunzionale, oggetto di verifica da parte dei competenti Servizi regionali sulla base dei seguenti fattori:

- andamento trimestrale della spesa sanitaria da Conto Economico rilevata per il trimestre di riferimento, su scala regionale ed aziendale;
- volumi di attività ed esiti rispetto al personale in servizio presso la Struttura/Unità Operativa di riferimento;
- verifica della capienza assunzionale per ciascun profilo professionale/disciplina oggetto di reclutamento, sulla base del fabbisogno di personale previsto nel vigente PTFP aziendale e della consistenza di personale.

In coerenza con quanto disposto dalla citata DGR 640/2023, le Aziende/Enti del SSR hanno definito e trasmesso alla competente Sezione regionale i rispettivi Piani assunzionali relativi al bienni 2023-2024, nei quali sono state riportate in dettaglio:

- le cessazioni di personale previste nel periodo 01/09/2023 – 31/12/2024;
- la programmazione in materia di reclutamento del personale per gli anni 2023-2024, dettagliata tra nuove assunzioni, progressioni verticali, conferimenti di incarichi, proroghe, comandi;
- il piano stabilizzazioni dall'art. 20 del D.lgs 75/2017 e ss. mm. e ii. e dall'art. 1 comma 268 della Legge 234/2021 e ss. mm. e ii.;
- il piano del reclutamento mediante mobilità e comandi, con dettaglio dell'azienda cedente e cessionaria.

Al riguardo, riveste grande rilevanza la metodologia applicata dalle Aziende /Enti del SSR in fase di predisposizione dei Piani assunzionali, definita in modo da non determinare maggiori oneri a carico del Fondo Sanitario Regionale.

**REGIONE
PUGLIA****DIPARTIMENTO PROMOZIONE DELLA SALUTE E DEL BENESSERE ANIMALE****SEZIONE BILANCIO DELLA SANITA' E DELLO SPORT****SERVIZIO GESTIONE SANITARIA ACCENTRATA**

In particolare, i Piani assunzionali aziendali sono stati definiti nei limiti di un determinato spazio assunzionale, riveniente dalle cessazioni a vario titolo riferite al periodo 01/09/2023 – 31/12/2023 e anno 2024, sempre nel pieno rispetto dei vincoli di spesa previsti dalla vigente normativa nazionale in materia.

Peraltro, al fine di dare priorità alle figure professionali direttamente coinvolte alla erogazione dell'assistenza sanitaria a garanzia dei Livelli Essenziali di Assistenza (LEA), all'attuazione del PNRR e all'alimentazione dei flussi informativi ministeriali, nei piani assunzionali sono state ricomprese le procedure relative ai seguenti profili professionali:

- Dirigenti medici;
- Dirigenti veterinari;
- Dirigenti sanitari non medici (farmacista, psicologi, biologi, fisici);
- Dirigenti tecnico/professionali (ingegnere e analisti);
- Personale infermieristico;
- Personale ostetrico;
- Personale tecnico sanitario (tecnici di laboratorio biomedico, tecnico radiologia medica, tecnico di neurofisiopatologia);
- Personale della prevenzione;
- Personale della riabilitazione;
- Personale tecnico/professionale (limitatamente agli autisti di ambulanza, agli assistenti sociali e agli operatori tecnici informatici).

I Piani assunzionali sono stati infine definiti assicurando la corrispondenza almeno in termini di unità cessate/assunte per i seguenti profili professionali:

- Dirigenti medici;
- Dirigenti veterinari;
- Dirigenti tecnico/professionali: ingegneri e analisti;
- Personale infermieristico;
- Personale ostetrico;
- Personale della prevenzione;
- Personale della riabilitazione.

Di seguito si riporta una tabella di riepilogo su scala regionale delle cessazioni e delle nuove assunzioni in termini di unità e valore economico relative al periodo di riferimento previsto dai Piani assunzionali:



**REGIONE
PUGLIA**

DIPARTIMENTO PROMOZIONE DELLA SALUTE E DEL BENESSERE ANIMALE

SEZIONE BILANCIO DELLA SANITA' E DELLO SPORT

SERVIZIO GESTIONE SANITARIA ACCENTRATA

RUOLO PROFESSIONALE	TOTALE CESSAZIONI IV TRIMESTRE + CESSAZIONI 2024		PIANI ASSUNZIONALI DGR	
	n. unità	valore economico (A+B)	N. UNITA'	VALORE NUOVE ASSUNZIONI
DIRIGENTI MEDICI	582	53.136.521,96 €	582	51.548.559,10 €
DIRIGENTI VETERINARI	37	3.756.247,55 €	37	3.295.154,58 €
DIRIGENTI SANITARI NON MEDICI	79	6.607.476,58 €	24	2.197.752,63 €
DIRIGENTI AMMINISTRATIVI	12	2.158.190,90 €		
DIRIGENTI TECNICO/PROFESSIONALI	4	369.661,00 €	10	841.059,28 €
PERSONALE INFERMIERISTICO	317	12.386.093,53 €	327	12.842.363,65 €
PERSONALE OSTETRICO	38	1.962.219,82 €	47	1.916.850,44 €
OSS	80	2.966.278,07 €		
PERSONALE DELLA PREVENZIONE	21	896.512,90 €	43	1.853.441,74 €
PERSONALE DELLA RIABILITAZIONE	58	3.871.958,23 €	65	2.801.606,85 €
PERSONALE TECNICO SANITARIO	90	4.107.991,48 €	102	4.190.221,90 €
PERSONALE AMMINISTRATIVO	186	8.205.633,09 €		
PERSONALE TECNICO/PROFESSIONALE	260	9.908.187,47 €	50	1.939.853,93 €
Totale complessivo	1.764	110.332.852,58 €	1.287	83.426.864,11 €

Dai dati presenti nella tabella su riportata, si evince pertanto che i costi derivanti dall'avvio delle procedure programmate nei Piani assunzionali, pari a complessivi € 83.426.864,11, risultano pienamente ricompresi nei limiti dello spazio assunzionale disponibile, pari a complessivi € 110.332.852,58.

Conseguentemente, la competente Sezione regionale ha proceduto alla verifica della coerenza dei Piani assunzionali aziendali rispetto alle indicazioni di cui innanzi, ad esito della quale la Giunta Regionale ha pertanto proceduto all'adozione dei relativi provvedimenti di approvazione, di seguito riportati:

- DGR n. 1428 del 19.10.2023: "Autorizzazione alla spesa e approvazione del Piano assunzionale dell'ASL FG 2023-2024 ex Deliberazione di Giunta regionale n. 640 del 10/05/2023. Ulteriori disposizioni in materia di personale del S.S.R.";
- DGR n. 1429 del 19.10.2023: "Autorizzazione alla spesa e approvazione del Piano assunzionale dell'ASL BR 2023-2024 ex Deliberazione di Giunta regionale n. 640 del 10/05/2023. Ulteriori disposizioni in materia di personale del S.S.R.";
- DGR n. 1430 del 19.10.2023: "Autorizzazione alla spesa e approvazione del Piano assunzionale dell'ASL BT 2023-2024 ex Deliberazione di Giunta regionale n. 640 del 10/05/2023. Ulteriori disposizioni in materia di personale del S.S.R.";
- DGR n. 1431 del 19.10.2023: "Autorizzazione alla spesa e approvazione del Piano assunzionale dell'ASL LE 2023-2024 ex Deliberazione di Giunta regionale n. 640 del 10/05/2023. Ulteriori disposizioni in materia di personale del S.S.R.";

**REGIONE
PUGLIA****DIPARTIMENTO PROMOZIONE DELLA SALUTE E DEL BENESSERE ANIMALE****SEZIONE BILANCIO DELLA SANITA' E DELLO SPORT****SERVIZIO GESTIONE SANITARIA ACCENTRATA**

- DGR n. 1432 del 19.10.2023: "Autorizzazione alla spesa e approvazione del Piano assunzionale dell'ASL TA 2023-2024 ex Deliberazione di Giunta regionale n. 640 del 10/05/2023. Ulteriori disposizioni in materia di personale del S.S.R.";
- DGR n. 1433 del 19.10.2023: "Autorizzazione alla spesa e approvazione del Piano assunzionale dell'Azienda Ospedaliera Universitaria Consorziale Policlinico di Bari 2023-2024 ex Deliberazione di Giunta regionale n. 640 del 10/05/2023. Ulteriori disposizioni in materia di personale del S.S.R.";
- DGR n. 1434 del 19.10.2023: "Autorizzazione alla spesa e approvazione del Piano assunzionale dell'IRCCS "Giovanni Paolo II" 2023-2024 ex Deliberazione di Giunta regionale n. 640 del 10/05/2023. Ulteriori disposizioni in materia di personale del S.S.R.";
- DGR n. 1435 del 19.10.2023: "Autorizzazione alla spesa e approvazione del Piano assunzionale dell'IRCCS "De Bellis" 2023-2024 ex Deliberazione di Giunta regionale n. 640 del 10/05/2023. Ulteriori disposizioni in materia di personale del S.S.R.";
- DGR n. 1436 del 19.10.2023: "Autorizzazione alla spesa e approvazione del Piano assunzionale dell'Azienda Ospedaliera "OO.RR." di Foggia 2023-2024 ex Deliberazione di Giunta regionale n. 640 del 10/05/2023. Ulteriori disposizioni in materia di personale del S.S.R.";
- DGR n. 1437 del 19.10.2023: "Autorizzazione alla spesa e approvazione del Piano assunzionale dell'ASL BA 2023-2024 ex Deliberazione di Giunta regionale n. 640 del 10/05/2023. Ulteriori disposizioni in materia di personale del S.S.R.";
- DGR n. 689 del 28 maggio 2024: "Autorizzazione alla spesa e approvazione del Piano assunzionale 2024-2025 dell'ASL BA ex Deliberazione di Giunta regionale n. 640 del 10/05/2023. Ulteriori disposizioni in materia di personale del S.S.R.";
- DGR n. 690 del 28 maggio 2024: "Autorizzazione alla spesa e approvazione del Piano assunzionale 2024-2025 dell'ASL BR ex Deliberazione di Giunta regionale n. 640 del 10/05/2023. Ulteriori disposizioni in materia di personale del S.S.R.";
- DGR n. 691 del 28 maggio 2024: "Autorizzazione alla spesa e approvazione del Piano assunzionale 2024-2025 dell'ASL BT ex Deliberazione di Giunta regionale n. 640 del 10/05/2023. Ulteriori disposizioni in materia di personale del S.S.R.";
- DGR n. 692 del 28 maggio 2024: "Autorizzazione alla spesa e approvazione del Piano assunzionale 2024-2025 dell'ASL FG ex Deliberazione di Giunta regionale n. 640 del 10/05/2023. Ulteriori disposizioni in materia di personale del S.S.R.";

**REGIONE
PUGLIA****DIPARTIMENTO PROMOZIONE DELLA SALUTE E DEL BENESSERE ANIMALE****SEZIONE BILANCIO DELLA SANITA' E DELLO SPORT****SERVIZIO GESTIONE SANITARIA ACCENTRATA**

- DGR n. 693 del 28 maggio 2024: "Autorizzazione alla spesa e approvazione del Piano assunzionale 2024-2025 dell'ASL LE ex Deliberazione di Giunta regionale n. 640 del 10/05/2023. Ulteriori disposizioni in materia di personale del S.S.R.";
- DGR n. 694 del 28 maggio 2024: "Autorizzazione alla spesa e approvazione del Piano assunzionale 2024-2025 dell'ASL TA ex Deliberazione di Giunta regionale n. 640 del 10/05/2023. Ulteriori disposizioni in materia di personale del S.S.R.";
- DGR n. 695 del 28 maggio 2024: "Autorizzazione alla spesa e approvazione del Piano assunzionale 2024-2025 dell'AOU Policlinico di Bari ex Deliberazione di Giunta regionale n. 640 del 10/05/2023. Ulteriori disposizioni in materia di personale del S.S.R.";
- DGR n. 696 del 28 maggio 2024: "Autorizzazione alla spesa e approvazione del Piano assunzionale 2024-2025 dell'AOU "Ospedali Riuniti" di Foggia ex Deliberazione di Giunta regionale n. 640 del 10/05/2023. Ulteriori disposizioni in materia di personale del S.S.R.";
- DGR n. 697 del 28 maggio 2024: "Modifica DGR n. 1818/2022 - Rideterminazione tetto di spesa del personale dell'IRCCS "G. Paolo II". Autorizzazione alla spesa e approvazione del Piano assunzionale 2024-2025 dell'IRCCS "G. Paolo II" ex Deliberazione di Giunta regionale n. 640 del 10/05/2023. Ulteriori disposizioni in materia di personale del S.S.R.";
- DGR n. 698 del 28 maggio 2024: "Modifica DGR n. 1818/2022 - Rideterminazione tetto di spesa del personale dell'IRCCS "De Bellis". Autorizzazione alla spesa e approvazione del Piano assunzionale 2024-2025 dell'IRCCS "De Bellis" ex Deliberazione di Giunta regionale n. 640 del 10/05/2023. Ulteriori disposizioni in materia di personale del S.S.R.";
- DGR n. 748 del 3 giugno 2024: "Modifica DGR n. 697 del 28/05/2024 – Ulteriore rideterminazione tetto di spesa del personale dell'IRCCS "G. Paolo II". Autorizzazione alla spesa e Approvazione del Piano assunzionale integrativo 2024-2025 dell'IRCCS "G. Paolo II" ex Deliberazione di Giunta regionale n. 640 del 10/05/2023.

Nell'ambito della riorganizzazione complessiva dell'assistenza sanitaria– ospedaliera e territoriale – la Regione Puglia intende estendere l'approccio metodologico agli anni 2025 – 2026, al fine di allocare il personale in coerenza con la strategia regionale, ma soprattutto con i volumi e qualità dell'attività effettivamente resa.

Per quanto attiene il personale, la Regione Puglia ha inteso investire significativamente sul personale del Servizio Sanitario Regionale e Sanitaservice.



**REGIONE
PUGLIA**

DIPARTIMENTO PROMOZIONE DELLA SALUTE E DEL BENESSERE ANIMALE

SEZIONE BILANCIO DELLA SANITA' E DELLO SPORT

SERVIZIO GESTIONE SANITARIA ACCENTRATA

**RIEPILOGO PERSONALE SANITARIO IN SERVIZIO NEL SSR
VARIAZIONE ANNO 2015 - ANNO 2024
FONTE: SISTEMA INFORMATIVO REGIONALE "EDOTTO"**

RUOLO PROFESSIONALE	ANNO 2015	ANNO 2024
DIRIGENTI MEDICI	7.235	7.588
DIRIGENTI SANITARI NON MEDICI	914	1.185
PERSONALE INFERMIERISTICO	15.638	18.413
PERSONALE OSTETRICO	601	812
OSS	909	4.382
PERSONALE TECNICO SANITARIO	1.859	2.377
PERSONALE DELLA RIABILITAZIONE	1.419	1.803
PERSONALE TECNICO DELLA PREVENZIONE	461	572
Totale complessivo	29.036	37.132

5.1 Sintesi del bilancio e relazione sul grado di raggiungimento degli obiettivi economico-finanziari

Già nelle relazioni ai precedenti bilanci si è avuto modo di sottolineare come il contesto degli ultimi anni rispetto al 2012, primo anno di avvio della riforma ex D.Lgs. n. 118/2001, sia mutato sensibilmente.

Attraverso azioni di controllo e programmazione mirate e grazie allo straordinario impegno "personale" di pochi dipendenti e dirigenti delle Aziende Sanitarie che, contraddicendo il diffuso luogo comune del "poco impegnato dipendente pubblico", hanno svolto la loro attività con costanza ed abnegazione, non di rado al di fuori dell'ordinario impegno lavorativo, lo scenario è notevolmente migliorato:

- Debiti commerciali ridotti;
- Risorse disponibili nel bilancio regionale pari ai debiti;
- Bilancio Consolidato in pareggio ed omogeneità di compilazione dei bilanci;
- Allineamento delle poste intercompany ai fini del bilancio consolidato;
- Riconciliazione tra rendiconto finanziario e bilancio GSA.

Ai fini del consolidamento si è tenuto conto dei Bilanci d'esercizio 2024 aziendali e della GSA adottati con:

- GSA: Determinazione Dirigenziale UOR 168 n. 394 del 30 aprile 2025, confermata dalla Determinazione Dirigenziale UOR 168 n. 512 del 30/06/2025;
- ASL BARI: Delibera D.G. n. 894 del 30/04/2025 e della successiva Delibera n. 1251 del 17/06/2025;

**REGIONE
PUGLIA****DIPARTIMENTO PROMOZIONE DELLA SALUTE E DEL BENESSERE ANIMALE****SEZIONE BILANCIO DELLA SANITA' E DELLO SPORT****SERVIZIO GESTIONE SANITARIA ACCENTRATA**

- ASL BARLETTA-ANDRIA-TRANI: Delibera D.G. n. 151 del 30/04/2025;
- ASL BRINDISI: Delibera D.G. n. 1136 del 30/04/2025;
- ASL FOGGIA: Delibera D.G. n. 645 del 30/04/2025;
- ASL LECCE: Delibera D.G. n. 581 del 30/04/2025;
- ASL TARANTO: Delibera D.G. n. 300 del 30/04/2025;
- AZIENDA OSPEDALIERO UNIVERSITARIA OSPEDALI RIUNITI-FOGGIA: Delibera D.G. n. 90 del 30/04/2025;
- AZIENDA OSPEDALIERO UNIVERSITARIA POLICLINICO DI BARI: Delibera D.G. n. 432 del 30/04/2025;
- IRCCS DE BELLIS: Delibera D.G. n. 335 del 30/04/2025;
- ISTITUTO TUMORI BARI GIOVANNI PAOLO II: Delibera D.G. n. 76 del 30/04/2025.

Ai fini del consolidamento la presente Sezione ha verificato il rispetto dei principi stabiliti dal D.Lgs. n.118/11 e successive modificazioni, come da circolari Ministeriali nonché delle disposizioni impartite dalla Sezione stessa.

Con riferimento alle partite Intercompany, atteso che la redazione del bilancio consolidato impone l'eliminazione delle partite esistenti tra aziende, onde evitare eccessive rappresentazioni di partite debitorie/creditorie e di componenti di costo e di ricavo, considerato che tale elisione è prevista dai principi contabili (OIC 17 cap. 11.1), la Sezione Bilancio della Sanità e dello Sport della Regione Puglia ha svolto le attività propedeutiche ad ottenere un'esatta rappresentazione dei fenomeni creditori/debitori e di quelli economici nel bilancio di ogni azienda e soprattutto nel bilancio consolidato della GSA.

L'azione di controllo della regolare rappresentazione in bilancio delle partite Intercompany avviata con la DGR n. 737/2014 per la sistemazione del pregresso, è proseguita anche nel corso 2024 ai sensi di quanto stabilito con Determinazione Dirigenziale nr. 37 del 29 maggio 2018.

Il Terzo Certificatore, ex art 22, comma 3 lett. d) del Decreto Lgs.vo 118/2011, in sede di rendicontazione annuale ha provveduto a verificare che le attività di consolidamento strettamente correlate e connesse con la preliminare attività di gestione delle poste patrimoniali predisposte in sede di redazione del Bilancio di Esercizio della GSA fossero state opportunamente riconciliate con il Bilancio Finanziario della Regione sia per quanto riguarda i Crediti verso lo Stato vincolati ed erariali, sia per quanto riguarda i debiti ed i fondi spese (residui passivi - rendiconto) sulla base della documentazione in atti.

Per quanto riguarda i dati di cassa si è proceduto alla riconciliazione con le risultanze della contabilità SIOPE e della Banca d'Italia (conti di Tesoreria Unica intestati alla Regione Puglia ai sensi della L. 720/84 e s.m.i.).



**REGIONE
PUGLIA**

DIPARTIMENTO PROMOZIONE DELLA SALUTE E DEL BENESSERE ANIMALE

SEZIONE BILANCIO DELLA SANITA' E DELLO SPORT

SERVIZIO GESTIONE SANITARIA ACCENTRATA

I movimenti di contabilità finanziaria relativi all'anno 2024 di entrata ed uscita, giusto prospetto SIOPE riepilogativo emesso dal Banco di Napoli – Istituto Cassiere della Regione Puglia, corrispondono ai movimenti di entrata ed uscita registrati nel conto di contabilità corrispondenti alle scritture in partita doppia dell'anno.

Anche per quanto riguarda il consolidamento dei conti economici è stata assicurata la relativa riconciliazione tra Contabilità Generale, Bilancio Regionale ed Intese della Conferenza Stato Regioni.

5.2 Conto Economico - breve relazione sulle singole voci e sugli scostamenti

Il dettaglio dei conti con le relative tabelle di composizione ed andamento temporale è riportato nella Nota Integrativa. Brevemente si riporta una analisi delle principali voci di bilancio e dei relativi scostamenti annui.

Ricavi

		Bilancio 2024	Bilancio 2023	Diff. 24-23	Diff. %
AA0020	A.1.A) Contributi da Regione ... per quota F.S. regionale	8.654.501.901	8.316.219.070	338.282.831	4,07%
AA0030	A.1.A.1) da Regione... per quota F.S. regionale indistinto	8.432.980.207	8.124.078.279	308.901.928	3,8%
AA0040	A.1.A.2) da Regione... per quota F.S. regionale vincolato	221.521.694	192.140.791	29.380.903	15,29 %

I contributi in conto esercizio registrano un aumento.

		Bilancio 2024	Bilancio 2023	Diff. 24-23	Diff. %
AA0050	A.1.B) Contributi c/esercizio (extra fondo)	106.462.771	174.357.379	-67.894.608	-38,94%

Tra i contributi c/esercizio (extra fondo) risultano iscritti euro 29.000.000 quota Accordo Integrativo per la Medicina generale e PLS, la Continuità assistenziale e l'Emergenza-urgenza, euro 48.000.000 quali risorse aggiuntive da bilancio regionale a titolo di copertura LEA previste con Legge Regionale 39/2024 e DGR 1856/2024, nonché euro circa 8.900.000 per quote PNRR.

		Bilancio 2024	Bilancio 2023	Diff. 24-23	Diff. %
AA0180	A.1.C) Contributi c/esercizio per ricerca	12.395.275	9.255.924	3.139.351	33,92%

Gli altri contributi presentano valori pressoché costanti.



**REGIONE
PUGLIA**

DIPARTIMENTO PROMOZIONE DELLA SALUTE E DEL BENESSERE ANIMALE

SEZIONE BILANCIO DELLA SANITA' E DELLO SPORT

SERVIZIO GESTIONE SANITARIA ACCENTRATA

		Bilancio 2024	Bilancio 2023	<i>Diff. 24-23</i>	<i>Diff. %</i>
AA0240	A.2) Rettifica Contributi c/esercizio per destinazione ad investimenti	(51.909)	(8.613.215)	-8.561.306	< 100%

La rettifica contributi in conto esercizio per investimenti rappresenta, in attuazione del D.Lgs. 118/2011, la quota di contributi che per esigenze aziendali è stata destinata non per spesa corrente ma per spesa in conto capitale ed ha pertanto valore negativo.

Tale voce è diminuita in quanto la Regione, in coerenza con i piani pluriennali degli investimenti allegati ai bilanci economici preventivi degli Enti del SSR, ha finanziato con fondi comunitari e regionali i fabbisogni aziendali oltre ad aver dato specifiche indicazioni di contingentare gli investimenti senza finanziamento. Al momento il dato per soli – 51.909 euro riguarda l'Asl di Taranto, in seguito alla registrazione della rettifica per l'acquisto di attrezzature con fondi in c/esercizio diversi dal fondo sanitario (fondo GAP e fondo Alzheimer e Demenze).

		Bilancio 2024	Bilancio 2023	<i>Diff. 24-23</i>	<i>Diff. %</i>
AA0270	A.3) Utilizzo fondi per quote inutilizzate ... di esercizi precedenti	78.286.544	49.159.683,00	29.126.861	<100%

		Bilancio 2024	Bilancio 2023	<i>Diff. 24-23</i>	<i>Diff. %</i>
AA0320	A.4) Ricavi per prestazioni san. e sociosan. ...	231.763.781	215.949.519	15.814.262	7,32%
AA0330	A.4.A) Ricavi per prestazioni sanitarie ... erogate a soggetti pubblici	124.592.235	117.033.017	7.559.218	6,46%
AA0610	A.4.B) Ricavi per prestazioni sanitarie erogate da privati v/residenti Extraregione in compensazione (mobilità attiva)	44.139.172	39.855.475	4.283.697	10,75%
AA0660	A.4.C) Ricavi per prestazioni sanitarie ... erogate a privati	14.194.526	12.438.291	1.756.235	14,12%
AA0670	A.4.D) Ricavi per prestazioni ... in regime di intramoenia	48.837.848	46.622.736	2.215.112	4,75%

		Bilancio 2024	Bilancio 2023	<i>Diff. 24-23</i>	<i>Diff. %</i>
AA0750	A.5) Concorsi, recuperi e rimborsi	168.382.520	129.942.280	38.440.240	29,58 %
AA0890	A.5.E.1) Rimborso da aziende farmaceutiche per Pay back	148.331.107	117.226.690	31.104.417	26,53%
AA0910	A.5.E.1.2) Pay-back per super. tetto spesa farmaceutica ospedaliera	116.533.400	83.569.705	32.963.695	-39,44%
AA0920	A.5.E.1.3) Ulteriore Pay-back	31.797.707	33.656.985	- 1.604.088	-5%

Alla voce AA0910 "Pay-back per super. tetto spesa farmaceutica ospedaliera" sono stati iscritti gli importi versati dalle aziende farmaceutiche a titolo di payback per ripiano della spesa farmaceutica per acquisti diretti per l'anno 2023 definito con Determina AIFA n.



**REGIONE
PUGLIA**

DIPARTIMENTO PROMOZIONE DELLA SALUTE E DEL BENESSERE ANIMALE

SEZIONE BILANCIO DELLA SANITA' E DELLO SPORT

SERVIZIO GESTIONE SANITARIA ACCENTRATA

250/2025, la Regione alla data del 20/03/2025 ha incassato un totale di euro 116.533.400.

Alla voce AA0920 "Ulteriore Pay-back" sono stati iscritti gli importi versati sono iscritti gli importi versati dalle Aziende farmaceutiche ex lege:

- Payback 5% (sconti di prezzo) direttamente alle Regioni sulla base dei conteggi e determine AIFA;
- Payback 1,83% (c.d. convenzionata) direttamente alle Regioni sulla base dei conteggi e determine AIFA;
- Payback per il superamento dei tetti di spesa "a livello nazionale".

		Bilancio 2024	Bilancio 2023	Diff. 24- 23	Diff. %
AA0940	A.6) Compartecipazione alla spesa per prestazioni sanitarie (Ticket)	45.638.856	43.222.422	2.416.434	5,59%
AA0980	A.7) Quota contributi c/capitale imputata all'esercizio	161.905.896	159.360.957	2.544.939	1,60%
AA1060	A.9) Altri ricavi e proventi	19.045.404	25.800.370	-6.754.966	-26,18%

La voce "Altri ricavi e proventi" ricomprende per lo più i proventi iscritti dalle Aziende per le somme previste dal D.Lgs. 32/2021 in materia di controlli sanitari e potenziamento dei dipartimenti di prevenzione.

		Bilancio 2024	Bilancio 2023	Diff. 24-23	Diff. %
AZ9999	Totale valore della produzione (A)	9.481.144.892	9.115.944.067	365.200.825	4%

Costi

		Bilancio 2024	Bilancio 2023	Diff. 24-23	Diff. %
BA0010	B.1) Acquisti di beni	1.890.805.478	1.751.173.384	139.632.094	7,97%
BA0020	B.1.A) Acquisti di beni sanitari	1.872.137.950	1.732.342.506	139.795.444	8,07%
BA0030	di cui B.1.A.1) Prodotti farmaceutici ed emoderivati	1.198.910.073	1.096.957.089	101.952.984	9,29%
BA0060	di cui B.1.A.1.4) Emoderivati di produzione regionale	15.864	18.850	-2.986	-15,85%
BA0070	di cui B.1.A.2) Sangue ed emocomponenti	127.257	69.561	57.696	-82,94%
BA0210	di cui B.1.A.3) Dispositivi medici	583.741.296	555.449.046	28.292.250	5,09%
BA0310	B.1.B) Acquisti di beni non sanitari	18.667.528	18.830.878	-163.350	-0,88%

Tra i costi di produzione l'incremento maggiore si registra per l'acquisto dei beni ed in particolare per i beni sanitari. L'incremento riguarda i farmaci per aumento delle



**REGIONE
PUGLIA**

DIPARTIMENTO PROMOZIONE DELLA SALUTE E DEL BENESSERE ANIMALE

SEZIONE BILANCIO DELLA SANITA' E DELLO SPORT

SERVIZIO GESTIONE SANITARIA ACCENTRATA

dispensazioni per conto e per l'incremento dei farmaci innovativi. E' utile segnalare che gli aumenti registrati sono comunque inferiori alla media degli aumenti a livello nazionale.

		Bilancio 2024	Bilancio 2023	<i>Diff. 24-23</i>	<i>Diff. %</i>
BA0390	B.2) Acquisti di servizi	4.381.846.616	4.140.055.169	241.791.447	5,84%
BA0400	B.2.A) Acquisti servizi sanitari	3.730.480.553	3.493.322.937	237.157.616	6,79%
	di cui				
BA0410	B.2.A.1) Acquisti servizi sanitari per medicina di base	517.569.092	511.231.112	6.337.980	1,4%
BA0490	B.2.A.2) Acquisti servizi sanitari per farmaceutica	582.106.277	571.818.553	10.287.724	1,80%
BA0530	B.2.A.3) Acquisti servizi sanitari per assistenza specialistica ambulatoriale	397.471.386	368.052.810	29.418.576	7,99%
BA0580	B.2.A.3.8) – di cui specialistica da privato	253.567.202	240.189.805	13.377.397	5,57%
BA0640	B.2.A.4) Acquisti servizi sanitari per assistenza riabilitativa	164.464.039	167.926.509	-3.462.470	-2,06%
BA0700	B.2.A.5) Acquisti servizi sanitari per assistenza integrativa	19.174.911	18.856.701	318.210	1,69%
BA0750	B.2.A.6) Acquisti servizi sanitari per assistenza protesica	65.579.449	59.458.023	6.121.426	10,30%
BA0800	B.2.A.7) Acquisti servizi sanitari per assistenza ospedaliera	1.052.152.839	955.176.104	96.976.735	10,15%
BA0840	B.2.A.7.4) – di cui ospedaliera da privato	737.890.761	718.581.837	19.308.924	2,69%
BA0900	B.2.A.8) Acquisto prestazioni di psichiatria residenziale e semiresidenziale	179.467.943	175.746.892	3.721.051	2,12%
BA0960	B.2.A.9) Acquisto prestazioni di distribuzione farmaci File F	80.191.198	51.448.118	28.743.080	55,88%
BA1030	B.2.A.10) Acquisto prestazioni termali in convenzione	10.662.048	8.565.752	2.096.296	24,47%
BA1090	B.2.A.11) Acquisto prestazioni di trasporto sanitario	97.212.622	84.346.582	12.866.040	15,25%
BA1140	B.2.A.12) Acquisto prestazioni Socio-Sanitarie a rilevanza sanitaria	284.321.709	269.986.741	14.334.968	15,31%
BA1200	B.2.A.13) Compartecipazione al personale per att. libero-prof. (intramoenia)	40.250.997	37.599.679	2.651.318	7,05%
BA1280	B.2.A.14) Rimborsi, assegni e contributi sanitari	72.284.016	71.218.461	1.065.555	1,50%
BA1350	B.2.A.15) Consulenze, Collaborazioni, Interinale e altre prestazioni di lavoro sanitarie e sociosanitarie	77.704.397	61.940.840	15.763.557	25,45%
BA1490	B.2.A.16) Altri servizi sanitari e sociosanitari a rilevanza sanitaria	80.442.254	72.067.879	8.374.375	11,62%

Gli acquisti di servizi sanitari si incrementano, in particolare per l'acquisto di distribuzione farmaci File F.

		Bilancio 2024	Bilancio 2023	<i>Diff. 24-23</i>	<i>Diff. %</i>
BA1560	B.2.B) Acquisti di servizi non sanitari	651.366.063	646.732.232	4.633.831	0,72%
BA1570	B.2.B.1) Servizi non sanitari	644.419.648	641.254.670	3.164.978	0,49%
BA1580	B.2.B.1.1) Lavanderia	29.541.909	29.769.173	-227.264	-0,76%
BA1590	B.2.B.1.2) Pulizia	86.315.847	86.155.475	160.372	0,19%
BA1600	B.2.B.1.3) Mensa	44.636.069	47.224.764	-2.588.695	-5,48%
BA1610	B.2.B.1.4) Riscaldamento	30.771.988	24.512.563	6.259.425	25,54%
BA1620	B.2.B.1.5) Servizi di assistenza informatica	68.045.364	56.975.253	11.070.111	19,43%



**REGIONE
PUGLIA**

DIPARTIMENTO PROMOZIONE DELLA SALUTE E DEL BENESSERE ANIMALE

SEZIONE BILANCIO DELLA SANITA' E DELLO SPORT

SERVIZIO GESTIONE SANITARIA ACCENTRATA

BA1630	B.2.B.1.6) Servizi trasporti (non sanitari)	1.240.322	1.497.903	-257.581	-17,20%
BA1640	B.2.B.1.7) Smaltimento rifiuti	14.898.631	14.455.512	443.119	3,07%
BA1650	B.2.B.1.8) Utenze telefoniche	9.902.320	10.440.469	-538.149	-5,15%
BA1660	B.2.B.1.9) Utenze elettricità	74.514.470	88.449.692	-13.935.222	-15,75%
BA1670	B.2.B.1.10) Altre utenze	18.439.4820	23.955.395	-5.515.913	-23,03%
BA1680	B.2.B.1.11) Premi di assicurazione	25.618.790	24.836.993	781.797	3,15%
BA1710	B.2.B.1.12) Altri servizi non sanitari	240.494.456	232.981.478	7.512.978	3,32%
BA1910	B.3) Manutenzione e riparazione (ordinaria estern.)	166.611.406	175.350.999	-8.739.593	-4,98%
BA1990	B.4) Godimento di beni di terzi	85.997.024	75.610.404	10.386.620	13,74%

I costi per riscaldamento sono aumentanti, mentre si rileva una riduzione dei costi per utenze elettricità e altre utenze, nonché un decremento per manutenzione e riparazione (ordinaria esternalizzata).

		Bilancio 2024	Bilancio 2023	Diff. 24-23	Diff. %
BA2080	Totale Costo del personale	2.397.441.918	2.338.745.130	58.696.788	2,51%
BA2090	B.5) Personale del ruolo sanitario	1.979.459.512	1.920.293.382	59.166.130	3,08%
BA2230	B.6) Personale del ruolo professionale	8.944.545	8.176.426	768.119	9,39%
BA2320	B.7) Personale del ruolo tecnico	270.780.925	273.466.055	-2.685.130	-0,98%
BA2410	B.8) Personale del ruolo amministrativo	138.256.936	136.809.267	1.447.669,00	1,06%

Il costo del personale è pressoché rimasto stabile dopo l'incremento legato alle assunzioni e successive stabilizzazioni richieste a causa della pandemia (medici, infermieri, oss). Tuttavia, l'incremento registra per il comparto l'applicazione del rinnovo del CCNL.

Infatti l'anno 2024 si è presentato particolarmente critico in ragione del sensibile impatto degli oneri connessi al rinnovo contrattuale 2022-2024 nella misura del 5,78% a valere sia sul personale dipendente sia sul personale convenzionato, comprensivo dell'erogazione dell'indennità di vacanza contrattuale 2022-2024 corrisposta in corso d'anno nella misura incrementale (6,7%) prevista dall'art. 1 comma 28 L. 213/2023, in quanto grava interamente sul livello di finanziamento del servizio sanitario (diversamente da quanto accade per le altre amministrazioni pubbliche).

		Bilancio 2024	Bilancio 2023	Diff. 24-23	Diff. %
BA2500	B.9) Oneri diversi di gestione	37.258.899	34.192.031,00	3.066.868	8,97%
BA2560	B.10-11) Ammortamenti	170.945.849	168.474.188	2.471.661	1,47%
BA2630	B.12) Svalutazione delle immobilizzazioni e dei crediti	3.337.293	8.943.476	-5.606.183	>100%
BA2660	B.13) Variazione delle rimanenze	(1.846.203)	(22.679.528)	20.833.325	<100%
BA2690	B.14) Accantonamenti dell'esercizio	295.375.849	347.603.139	-52.227.290	-15,02%

		Bilancio 2024	Bilancio 2023	Diff. 24-23	Diff. %
BA2700	B.14.A) Accantonamenti per rischi	63.194.709	56.522.177	6.672.532	11,81%
BA2710	B.14.A.1) Accantonamenti per cause civili ed oneri processuali	14.293.119	13.024.483	1.268.636	9,74%
BA2720	B.14.A.2) Accantonamenti per contenzioso personale dipendente	9.444.791	12.809.149	-3.364.358	-26,27%
BA2730	B.14.A.3) Accantonamenti per rischi per ... prestaz. san. da privato	4.539.825	508.218	4.031.607	>100%



**REGIONE
PUGLIA**

DIPARTIMENTO PROMOZIONE DELLA SALUTE E DEL BENESSERE ANIMALE

SEZIONE BILANCIO DELLA SANITA' E DELLO SPORT

SERVIZIO GESTIONE SANITARIA ACCENTRATA

BA2740	B.14.A.4) Accantonamenti per autoassicurazione	25.093.746	17.707.451	7.386.295	41,71%
BA2741	B.14.A.5) Accantonamenti per franchigia assicurativa	4.652.880	4.462.877	190.003	4,26%
BA2750	B.14.A.6) Altri accantonamenti per rischi	1.808.026	5.239.340	-3.431.314	-65,49%
BA2751	B.14.A.7) Accantonamenti per interessi di mora	3.362.322	2.770.659	591.663	21,35%
BA2760	B.14.B) Accantonamenti per premio di operosità (SUMAI)	10.045.276	8.727.628	1.317.648	<100%
BA2770	B.14.C) Accantonamenti per quote inutilizzate ...	37.736.439	132.067.982	-94.331.543	-71,43%
BA2820	B.14.D) Altri accantonamenti	184.399.425	150.285.352	34.114.073	22,70%
BA2840	B.14.D.1) Acc. Rinnovi convenzioni MMG/PLS/MCA	31.602.354	23.313.182	8.289.172	35,56%
BA2850	B.14.D.2) Acc. Rinnovi convenzioni Medici Sumai	6.636.300	3.044.091	3.592.209	>100%
BA2860	B.14.D.3) Acc. Rinnovi contratt.: dirigenza medica	28.840.082	38.521.208	-9.681.126	-25,13%
BA2870	B.14.D.4) Acc. Rinnovi contratt.: dirigenza non medica	5.000.194	3.469.333	1.530.861	44,13%
BA2880	B.14.D.5) Acc. Rinnovi contratt.: comparto	54.646.346	515.167	54.131.179	>100%
BA2884	B.14.D.9) Acc. Incentivi funzioni tecniche art. 113 D.lgs 50/2016	1.934.903	634.972	1.299.931	>100%
BA2890	B.14.D.10) Altri accantonamenti	55.739.246	80.787.399	-25.048.153	-31,01%

Gli accantonamenti comprendono le quote inutilizzate finalizzate dallo Stato.

Gli accantonamenti per rischi diminuiscono ed i fondi aziendali sono sufficientemente consistenti. Le Aziende, in seguito alle valutazioni sui contenziosi con rischio di soccombenza certo e/o probabile hanno provveduto ad accantonare le risorse necessarie per spese legali, incarichi esterni, risarcimento danni, decreti ingiuntivi, ricorsi al Tar aventi ad oggetto appalti e concorsi.

Nella voce BA2710 "Accantonamenti per cause civili ed oneri processuali, gli accantonamenti più rilevanti sono stati effettuati da Asl Brindisi, Asl BT, Asl Foggia, Asl Taranto e Asl Bari. Aumenta altresì la voce "Accantonamenti per rischi connessi all'acquisto di prestazioni sanitarie da privato", atteso un contenzioso dell'Asl BT e per i contenziosi dell'Asl Bari con le Strutture accreditate di assistenza ospedaliera, specialistica e riabilitazione ex art. 26, gestiti dall'Unità Operativa Gestione Rapporti Convenzionali dell'Azienda.

Inoltre l'incremento per "Accantonamenti per autoassicurazione" è dovuto per lo più a cause da responsabilità medica.

Si evidenzia che diminuiscono gli "Altri accantonamenti per rischi", il cui importo è alimentato principalmente da l'Asl di Lecce che ha provveduto ad accantonare il 50% delle fatture contestate di conguaglio anni precedenti, riferite al consumo di energia elettrica contestate con richiesta di emissione di nota di credito di pari importo.

Gli "Altri accantonamenti" effettuati dalle aziende sono invece per lo più riferibili alle somme previste dal D.Lgs. 32/2021 in materia di controlli sanitari e potenziamento dei dipartimenti di prevenzione. L'accantonamento "altri" per la GSA attiene, in analogia agli altri anni, ai progetti centralizzati in corso di rendicontazione, e principalmente ai fornitori commerciali (Manutenzioni SW, Innovapuglia, ecc.).

Si riportano infine i totali dei costi della produzione, costi finanziari, rettifiche, proventi ed oneri straordinari e le imposte e tasse.



**REGIONE
PUGLIA**

DIPARTIMENTO PROMOZIONE DELLA SALUTE E DEL BENESSERE ANIMALE

SEZIONE BILANCIO DELLA SANITA' E DELLO SPORT

SERVIZIO GESTIONE SANITARIA ACCENTRATA

		Bilancio 2024	Bilancio 2023	<i>Diff. 24-23</i>	<i>Diff. %</i>
BZ9999	Totale costi della produzione (B)	9.427.774.129	9.017.468.392	410.305.737	4,55%

Nel complesso il totale dei costi della produzione (costi della gestione caratteristica) sono aumentati di circa 410 milioni di euro.

Per quanto riguarda le altre voci si riportano i saldi di riepilogo.

		Bilancio 2024	Bilancio 2023	<i>Diff. 24-23</i>	<i>Diff. %</i>
CZ9999	Totale proventi e oneri finanziari (C)	(122.683.400)	(2.620.000)	120.063.400	>100%
DZ9999	Totale rettifiche di valore di attività finanziarie (D)	(492.999)	104.588	597.587	<100%
EZ9999	Totale proventi e oneri straordinari (E)	35.119.835	33.684.620	1.435.215	>100%
YZ9999	Totale imposte e tasse (Y)	171.160.244	168.187.029	2.973.215	<100%

Il risultato consolidato è comprensivo del contributo del bilancio autonomo a copertura dei maggiori costi energetici.



**REGIONE
PUGLIA**

DIPARTIMENTO PROMOZIONE DELLA SALUTE E DEL BENESSERE ANIMALE

SEZIONE BILANCIO DELLA SANITA' E DELLO SPORT

SERVIZIO GESTIONE SANITARIA ACCENTRATA

Stato Patrimoniale- breve relazione sulle singole voci e sugli scostamenti

Sono state seguite ed attuate le disposizioni del decreto legislativo n. 118/2011 e le casistiche applicative ministeriali.

Stato Patrimoniale – Attivo

Per quanto riguarda le Immobilizzazioni si evidenzia un incremento dei valori rispetto all'esercizio precedente principalmente sulla voce delle immobilizzazioni materiali dovuto all'aumento dei lavori per la realizzazione dei nuovi ospedali in Puglia.

CODICE	VOCE MODELLO SP	Bilancio 2024	Bilancio 2023	Diff. 24-23	Diff. %
AAZ999	A) IMMOBILIZZAZIONI	2.328.854	2.262.820	66.034	3%
AAA000	A.I) IMMOBILIZZAZIONI IMMATERIALI	36.732	28.287	8.445	23%
AAA270	A.II) IMMOBILIZZAZIONI MATERIALI	2.279.866	2.220.778	59.088	3%
AAA640	A.III) IMMOBILIZZAZIONI FINANZIARIE	12.256	13.755	-1.499	-12%

In particolare per l'ASL Taranto la voce A.II.9) Immobilizzazioni materiali in corso e acconti aumenta per euro 47.942.344. Tale importo si riferisce principalmente ai lavori per il nuovo "Ospedale San Cataldo" iniziati in data 19.10.2020 e proseguiti per tutto il 2021, 2022, 2023 e 2024 come ben specificato nella Nota Integrativa dell'Azienda. Per l'ASL Bari invece l'incremento rilevante nelle immobilizzazioni in corso pari a 18.538.499 è rappresentato principalmente dai lavori finanziati con PNRR per la realizzazione di diverse case di comunità e adeguamento antisismico di diversi presidi ospedalieri.

CODICE	VOCE MODELLO SP	Bilancio 2024	Bilancio 2023	Diff. 24-23	Diff. %
ABA000	B.I) RIMANENZE	209.880.987	208.069.694	1.811.293	1%

Le rimanenze risultano essere sostanzialmente in linea rispetto all'anno precedente con un incremento del solo 1%.

CREDITI

Per quanto riguarda i Crediti la voce prevalente riguarda quelli verso lo Stato, oltre la quota verso regione (parte non sanitaria), per le quote dei fondi comunitari utilizzate per gli investimenti (fuori perimetro sanitario).

CODICE	VOCE MODELLO SP	Bilancio 2024	Bilancio 2023	Diff. 24-23	Diff. %
ABA190	B.II) CREDITI	3.459.544	2.717.377	742.168	21%
ABA200	B.II.1) Crediti v/Stato	1.974.565	1.891.720	82.845	4%
ABA350	B.II.2) Crediti v/Regione o Provincia Autonoma	1.015.056	474.115	540.942	53%
ABA530	B.II.3) Crediti v/Comuni	25.325	34.097	- 8.772	-35%



**REGIONE
PUGLIA**

DIPARTIMENTO PROMOZIONE DELLA SALUTE E DEL BENESSERE ANIMALE

SEZIONE BILANCIO DELLA SANITA' E DELLO SPORT

SERVIZIO GESTIONE SANITARIA ACCENTRATA

ABA540	B.II.4) Crediti v/Aziende sanitarie pubbliche	5.661	5.430	231	4%
ABA610	B.II.5) Crediti v/società partecipate ...	13.355	17.876	-4.520	-34%
ABA650	B.II.6) Crediti v/Erario	20.614	19.069	1.545	7%
ABA660	B.II.7) Crediti v/altri	404.967	275.070	129.897	32%

Crediti v/Stato

CODICE	VOCE MODELLO SP	Bilancio 2024	Bilancio 2023	Diff. 24-23	Diff. %
ABA200	B.II.1) Crediti v/Stato	1.974.565	1.891.720	82.845	4%
ABA201	B.II.1.a) Crediti v/ Stato per spesa corrente --D.Ivo 56/2000	346.681	397.406	-50.725	-13%
ABA220	B.II.1.b) Crediti v/ Stato per spesa corrente -- FSN Vincolato	111.123	108.909	2.214	2%
ABA270	B.II.1.g) Crediti v/Stato per spesa corrente - altro	155.823	194.520	-38.697	-20%
ABA280	B.II.1.h) Crediti v/Stato per finanziamenti per investimenti	1.353.587	1.187.107	166.480	14%
ABA290	B.II.1.i) Crediti v/ Stato per ricerca	7.341	3.778	3.563	94%
ABA340	B.II.1.l) Crediti v/prefetture	10	0	10	>100%

I crediti v/Stato per quota indistinta risultano essere diminuiti rispetto all' anno precedente a seguito degli incassi ottenuti a saldo dei crediti 2019 e 2020. I crediti v/stato per FSN vincolato risultano essere di poco aumentati rispetto all' anno precedente in quanto, rispetto agli incassi ricevuti nell' anno, hanno inciso gli incrementi dovuti alle maggiori registrazioni di sopravvenienze attive per la quota relativa agli "Stranieri Irregolari" di anni precedenti. Si rinvia per il dettaglio all'ALLEGATO B.

I crediti v/Stato per spesa corrente altro, risultavano essere minori nell' esercizio 2024 principalmente per l'incasso nell' esercizio corrente dei crediti PNRR conto esercizio per 36 mln di euro.

I Crediti verso Stato per finanziamenti per investimenti risultano essere in aumento rispetto all'anno precedente principalmente per maggiori registrazioni di crediti riguardanti PN equità nella salute 2021-2027, finanziamento Panflu conto capitale e maggiori Finanziamenti PNRR conto capitale.

I crediti delle aziende **verso Prefetture** pari a 10 mila euro riferiscono al progetto FAMI SPRINT 3 il cui contributo l'Asl BT lo riceve dalla Prefettura

Crediti v/Regione

I crediti v/regione per spesa corrente risultano pari a euro 459.679.572 per le somme al 31/12/2024 in attesa di trasferimento.



**REGIONE
PUGLIA**

DIPARTIMENTO PROMOZIONE DELLA SALUTE E DEL BENESSERE ANIMALE

SEZIONE BILANCIO DELLA SANITA' E DELLO SPORT

SERVIZIO GESTIONE SANITARIA ACCENTRATA

I crediti v/regione per versamenti a patrimonio netto riguardano gli investimenti fuori perimetro sanità, e per una migliore lettura del bilancio, sebbene i crediti delle aziende sanitarie siano riconciliati con il bilancio regionale, la GSA ha aperto crediti verso la Regione. I crediti sono iscritti al valore nominale e registrano un incremento dovuto principalmente ai maggiori crediti in conto capitale fuori perimetro iscritti nell'esercizio.

Crediti v/Comuni

La voce comprende crediti v/Comuni per trasporti ed assistenza disabili, in parte svalutati sebbene le aziende abbiano verificato l'esigibilità, ma vi è difficoltà nell'incasso anche a causa delle limitazioni imposte da rispetto dei vincoli dell'equilibrio di bilancio dei Comuni. La riduzione è dovuta principalmente alla transazione con il Comune di Taranto fatta dall'Asl Taranto nell'esercizio 2024.

CODICE	VOCE MODELLO SP	Bilancio 2024	Bilancio 2023	Diff. 24-23	Diff. %
ABA530	B.II.3) Crediti v/Comuni	25.325	34.097	-8.772	-26%

Crediti v/Altri

CODICE	VOCE MODELLO SP	Bilancio 2024	Bilancio 2023	Diff. 24-23	Diff. %
ABA660	B.II.7) Crediti v/altri	404.967	275.070	129.897	47%
ABA670	B.II.7.a) Crediti v/clienti privati	41.097	36.161	4.936	14%
ABA680	B.II.7.b) Crediti v/gestioni liquidatorie	1.173	36	1.136	>100%
ABA690	B.II.7.c) Crediti v/altri soggetti pubblici	26.945	26.704	241	1%
ABA700	B.II.7.d) Crediti v/altri soggetti pubblici per ricerca	6.168	341	5.827	>100%
ABA710	B.II.7.e) Altri crediti diversi	273.044	155.062	117.982	76%
ABA713	B.II.7.f) Altri Crediti verso erogatori (privati accreditati e convenzionati) di prestazioni sanitarie	56.540	56.765	-225	0%

Per quanto concerne i Crediti v/altri soggetti pubblici occorre distinguere:

- GSA, 13,7 milioni di euro, per la quota del Pongov;
- GSA, 0,7 milioni di euro, per la quota finanziamento Ucraina verso protezione civile Regionale.

Per quanto concerne gli Altri crediti diversi occorre distinguere:

- GSA, 107,4 milioni di euro, per la quota del Payback v/ fornitori di dispositivi medici;
- GSA, 116,5 milioni di euro, per la quota del Payback Farmaceutico per superamento tetti di spesa incassati poi nel 2025 entro il 20 marzo;
- GSA, 14,4 milioni di euro, per la quota del Payback Farmaceutico per superamento tetti di spesa 2019 non incassati e comunque a suo tempo accantonati;
- Aziende per 34,7 mln di euro.



**REGIONE
PUGLIA**

DIPARTIMENTO PROMOZIONE DELLA SALUTE E DEL BENESSERE ANIMALE

SEZIONE BILANCIO DELLA SANITA' E DELLO SPORT

SERVIZIO GESTIONE SANITARIA ACCENTRATA

Le somme aziendali comprendono prestazioni a privati paganti, consulenze v/privati, nonché crediti verso le strutture sanitarie private, crediti di ditte sponsor per progetti di ricerca, sperimentazioni cliniche, crediti per somme pignorate, crediti verso personale dipendente per recupero di contributi previdenziali e recupero quota buono pasto, crediti per recupero ticket (errate autocertificazioni per esenzioni ticket) ecc.

La voce "Altri crediti diversi" può essere così dettagliata:

ABA 710 B.II.7. e) ALTRI CREDITI DIVERSI	Totale
Crediti v/ Fornitori per Payback Dispositivi Medici	107.442.540
Altri crediti per Payback anni pregressi	14.415.411
Crediti per Payback sfioramento tetto di spesa incassato nel 2025	116.533.400
Crediti v/ Assistiti per Ticket non pagato	12.686.187
Altro	8.435.919
Crediti v/person. dip. per antic., prest. e altro	7.515.886
Crediti verso fornitori per anticipi (DLGS 36/2023)	6.005.384
Entrate per Rivalse e sanzioni amministrative	144.323
Altri crediti diversi v dipendenti	96.040
Cred. v/altri per riconciliaz. res. att.	11.336
Cred.v/mmg x rimb.e recuperi	2.078
Fatture e ric. da emettere a erog. (priv. accr. e conv.) di prestaz. sanit.	607
Totale	273.289.109

In linea con il bilancio 2023 e come comunicato in via di risoluzione, per quanto riguarda, la voce "Altri crediti verso erogatori (privati accreditati e convenzionati) di prestazioni sanitarie" l'iscrizione principale riguarda l'Asl di Foggia che riporta il credito sorto nell'esercizio 2021 nei confronti dell'Ente Casa Sollievo della Sofferenza in seguito all'emergenza pandemica avente l'Ente svolto il ruolo di ospedale Covid-19 (ha destinato posti letto per la gestione diretta della pandemia).

Al credito corrisponde specifico fondo in quanto trattasi per lo più di riconciliazione di somme da riconoscere.

Occorre inoltre evidenziare che i crediti sono al netto dei Fondi di svalutazione e che i crediti netti iscritti dalle Aziende risultano, alla data del bilancio, esigibili.



**REGIONE
PUGLIA**

DIPARTIMENTO PROMOZIONE DELLA SALUTE E DEL BENESSERE ANIMALE

SEZIONE BILANCIO DELLA SANITA' E DELLO SPORT

SERVIZIO GESTIONE SANITARIA ACCENTRATA

DISPONIBILITA' LIQUIDE

CODICE	VOCE MODELLO SP	Bilancio 2024	Bilancio 2023	Diff. 24-23	Diff. %
ABA750	B.IV) DISPONIBILITA' LIQUIDE	689.631	1.533.065	-843.435	-55%
ABA760	B.IV.1)Cassa	3.467	5.254	-1.787	-34%
ABA770	B.IV.2)Istituto Tesoriere	249.251	501.574	-252.323	-50%
ABA780	B.IV.3)Tesoreria Unica	428.468	1.017.790	-589.322	-58%
ABA790	B.IV.4) Conto corrente postale	8.444	8.447	-3	0%

Non vi sono iscrizioni collegate a partite di credito.

Gli importi presenti nelle casse aziendali corrispondono alle erogazioni di fine anno per assicurare (tenuto conto dei tempi necessari per riavviare le liquidazioni del nuovo anno) i pagamenti dei contributi (Modello F24) il 16 gennaio ed i pagamenti dei fornitori per il mese di gennaio.

Tesoreria Unica GSA.

La Tesoreria Unica riguarda la GSA. I movimenti dell'istituto tesoriere (tesoreria unica) registrati in contabilità generale hanno trovato riscontro con le risultanze dei prospetti SIOPE.

La gestione della Tesoreria non è affidata alla GSA, ma alle Sezioni Bilancio e Finanze del Dipartimento Bilancio, Affari Generali e Infrastrutture.

I movimenti di contabilità finanziaria relativi all'anno 2024 di entrata ed uscita della Tesoreria – Intesa San Paolo – Istituto cassiere della Regione Puglia corrispondono ai movimenti di entrata ed uscita registrati nel conto di contabilità corrispondenti alle scritture in partita doppia dell'anno.

Per quanto riguarda la verifica dei dati di cassa si evidenzia che il saldo finale del conto di contabilità generale dell'istituto tesoriere relativo alla tesoreria unica è pari al saldo di banca. Si allega ultima pagina del giornale di cassa della Tesoreria Regionale.

Ratei e risconti attivi

Riguarda importi minori per costi (es. canoni di noleggio, manutenzioni, affitti passivi, e assicurazioni) rilevati nel corrente esercizio, ma di competenza del futuro esercizio, opportunamente sospesi.

Stato Patrimoniale – Passivo

CODICE	VOCE MODELLO SP	Bilancio 2024	Bilancio 2023	Diff. 24-23	Diff. %
PAZ999	A) PATRIMONIO NETTO	3.268.315	3.235.764	32.551	1%



**REGIONE
PUGLIA**

DIPARTIMENTO PROMOZIONE DELLA SALUTE E DEL BENESSERE ANIMALE

SEZIONE BILANCIO DELLA SANITA' E DELLO SPORT

SERVIZIO GESTIONE SANITARIA ACCENTRATA

PAA000	A.I) FONDO DI DOTAZIONE	34.967	34.967	0	0%
PAA010	A.II) FINANZIAMENTI PER INVESTIMENTI	3.291.051	3.211.086	79.965	2%
PAA020	A.II.1) Finanziamenti per beni di prima dotazione	4.103	5.887	-1.784	-30%
PAA030	A.II.2.) Finanziamenti da Stato per investimenti	2.088.578	2.152.059	-63.481	-3%
PAA070	A.II.3) Finanziamenti da Regione per investimenti	280.843	111.162	169.681	153%
PAA080	A.II.4) Finanziamenti da altri soggetti pubblici per investimenti	713.558	718.119	-4.561	-1%
PAA090	A.II.5) Finanz. per invest. da rettifica contributi in c/esercizio	203.969	223.859	-19.890	-9%

Fondo di dotazione

Il fondo di dotazione non è mutato.

Finanziamenti per investimenti

Nella voce sono riepilogati tutti i finanziamenti per investimenti ricevuti dallo Stato, dalla Regione o da altri soggetti pubblici ove sia obbligatoria la sterilizzazione degli ammortamenti correlati ai beni acquistati con il suddetto finanziamento.

La voce Finanziamenti per Investimenti si è incrementata rispetto all'anno precedente e trova un riscontro parallelo nei crediti v/regione per investimenti.

Contributi ripiano perdite ed utili di esercizio.

CODICE	VOCE MODELLO SP	Bilancio 2024	Bilancio 2023	Diff. 24-23	Diff. %
PAA210	A.VI) UTILI (PERDITE) PORTATI A NUOVO	6.438	6.272	166	3%
PAA220	A.VII) UTILE (PERDITA) D'ESERCIZIO	-84.389	-38.542	-45.847	119%

Il valore è al netto del contributo del bilancio autonomo regionale. La Regione ha erogato tutti i contributi per ripiano perdite nel passato.

Non vi sono perdite relative agli esercizi precedenti da ripianare.

Per quanto riguarda la GSA, la somma degli utili degli anni precedenti è stato portato a nuovo, al netto delle somme erogate alle aziende per ripiano perdite così come previsto da Tavolo di Verifica.

Fondi

CODICE	VOCE MODELLO SP	Bilancio 2024	Bilancio 2023	Diff. 24-23	Diff. %
PBZ999	B) FONDI PER RISCHI E ONERI	1.490.128	1.324.090	166.038	13%
PBA000	B.I) FONDI PER IMPOSTE, ANCHE DIFFERITE	5.085	3.452	1.634	47%
PBA010	B.II) FONDI PER RISCHI	289.712	307.545	-17.833	-6%
PBA020	B.II.1) Fondo rischi per cause civili ed oneri processuali	61.616	66.180	-4.563	-7%
PBA030	B.II.2) Fondo rischi per contenzioso personale dipendente	38.644	46.428	-7.784	-17%
PBA040	B.II.3) Fondo rischi connessi all'acquisto di prest.sanitarie da privato	25.605	21.080	4.525	21%



**REGIONE
PUGLIA**

DIPARTIMENTO PROMOZIONE DELLA SALUTE E DEL BENESSERE ANIMALE

SEZIONE BILANCIO DELLA SANITA' E DELLO SPORT

SERVIZIO GESTIONE SANITARIA ACCENTRATA

PBA050	B.II.4) Fondo rischi per copertura diretta dei rischi (autoassicurazione)	120.920	127.351	-6.431	-5%
PBA060	B.II.5) Altri fondi rischi	25.855	29.798	-3.943	-13%

Il dettaglio dei Fondi rischi è il seguente ed evidenzia il non indifferente accantonamento globale del SSR per far fronte ai potenziali rischi in essere. Per il contenzioso per personale dipendente l'importo più consistente riguarda l'ASL Bari.

Si precisa che alla data odierna sono disponibili i verbali dei collegi sindacali sul bilancio di esercizio 2024 di tutte le Aziende per le quali le verifiche sono ancora in corso di svolgimento. Per tutte le aziende già oggetto di verifica, i collegi hanno espresso parere favorevole sul bilancio di esercizio 2024 e, con particolare riferimento alla voce "Fondi per rischi e oneri", hanno attestato "l'avvenuto rispetto delle condizioni per procedere all'iscrizione dei fondi rischi ed oneri e al relativo utilizzo".

CODICE	VOCE MODELLO SP	Bilancio 2024	Bilancio 2023	Diff. 24-23	Diff. %
PBA140	B.III.7) Fondo Finanziamento per investimenti	223.586	124.189	99.397	80%

Il fondo Finanziamento per investimenti riguarda la GSA e comprende le somme iscritte nel bilancio autonomo (tra i residui passivi) del perimetro sanità per le quali non vi sono debiti v/aziende sanitarie.

CODICE	VOCE MODELLO SP	Bilancio 2024	Bilancio 2023	Diff. 24-23	Diff. %
PBA150	B.IV.1) QUOTE INUTILIZZATE CONTRIBUTI	254.354	276.970	-22.616	-8%
PBA151	B.IV.1) Quote inutilizzate contributi da Regione o Prov. Aut. per quota F.S. indistinto finalizzato	26.203	47.404	-21.201	-45%
PBA160	B.IV.21) Quote inutilizzate contributi da Regione o Prov. Aut. per quota F.S. vincolato	70.443	76.697	-6.254	-8%
PBA170	B.IV.3) Quote inutilizzate contributi vincolati da soggetti pubblici (extra fondo)	124.738	122.347	2.391	2%
PBA180	B.IV.4) Quote inutilizzate contributi per ricerca	19.808	20.056	-248	-1%
PBA190	B.IV.5) Quote inutilizzate contributi vincolati da privati	13.161	10.466	2.695	26%

Si evidenzia che si è operata in corso d'anno una riclassifica da Altri Fondi a "Fondi Quote inutilizzate contributi da Regione o Prov. Aut. per quota F.S. indistinto finalizzato" per consentire una corretta rappresentazione delle somme utilizzate per "Incremento Fondi Contrattuali" DGR 1122/2024 all'interno del conto economico.

ALTRI FONDI

CODICE	VOCE MODELLO SP	Bilancio 2024	Bilancio 2023	Diff. 24-23	Diff. %
PBA200	B.V) ALTRI FONDI PER ONERI E SPESE	631.873	611.935	19.938	3%
PBA220	B.V.2) Fondo rinnovi contrattuali	181.267	228.624	-47.357	-21%
PBA230	B.V.2.a) Fondo rinnovi contrattuali personale dipendente	105.009	117.649	-12.640	-11%
PBA240	B.V.2.b) Fondo rinnovi convenzioni MMG/PLS/MCA	65.316	98.844	-33.528	-34%


**REGIONE
PUGLIA**
DIPARTIMENTO PROMOZIONE DELLA SALUTE E DEL BENESSERE ANIMALE
SEZIONE BILANCIO DELLA SANITA' E DELLO SPORT
SERVIZIO GESTIONE SANITARIA ACCENTRATA

PBA250	B.V.2.c) Fondo rinnovi convenzioni medici Sumai	10.942	12.131	-1.189	-10%
PBA260	B.V.3) Altri fondi per oneri e spese	448.104	382.324	65.781	17%

Gli altri fondi per oneri e spese comprendono fondi per interessi di mora, fondi per il dipartimento di prevenzione, e per la GSA sono riportati i residui passivi corrispondenti a capitoli di spesa per progetti, ricerca, vincolati ecc., che sono stati aggiornati e riconciliati con la perimetrazione sul Bilancio Regionale, per i quali non vi sono debiti certi delle aziende sanitarie o di altri privati.

Debiti

CODICE	VOCE MODELLO SP	Bilancio 2024	Bilancio 2023	Diff. 24-23	Diff. %
PDA070	D.III.1) Debiti v/Regione o Provincia Autonoma	0	238.272	-238.272	-100%
PDA130	D.IV) DEBITI V/COMUNI	4.164	7.196	-3.032	-42%
PDA220	D.V.2) Debiti v/Aziende sanitarie pubbliche Extraregione	10.015	3.781	6.234	165%

Mutui: la voce non risulta movimentata.

Debiti v/Stato: Importi minori per restituzione progetti.

Debiti v/comuni: la voce prevalente di tali debiti si riferisce anche alle somme da corrispondere ai diversi Comuni per la Tassa sui Rifiuti solidi urbani che grava sulle strutture immobiliari delle aziende.

CODICE	VOCE MODELLO SP	Bilancio 2024	Bilancio 2023	Diff. 24-23	Diff. %
PDA240	D.VI) DEBITI V/SOCIETA' PARTECIPATE E/O ENTI DIP.DELLA REGIONE	49.539	34.158	15.381	45%

Debiti v/società partecipate e/o enti dipendenti della Regione: comprende i debiti v/Agenzie per il saldo delle quote indistinte e per i progetti annuali.

Debiti v/fornitori

CODICE	VOCE MODELLO SP	Bilancio 2024	Bilancio 2023	Diff. 24-23	Diff. %
PDA280	D.VII) DEBITI V/FORNITORI	1.082.468	1.111.963	-29.496	-3%
PDA290	D.VII.1) Debiti verso erogatori di prestazioni sanitarie	312.094	314.836	-2.742	-1%
PDA300	D.VII.2) Debiti verso altri fornitori	770.374	797.127	-26.753	-3%

I debiti v/fornitori risultano in diminuzione.

La maggiore riduzione riguarda l'Asl Foggia e l'Asl Bari che nel rispetto degli indirizzi regionali hanno migliorato i tempi dei pagamenti verso i fornitori e di riduzione dello stock di debito residuo.



**REGIONE
PUGLIA**

DIPARTIMENTO PROMOZIONE DELLA SALUTE E DEL BENESSERE ANIMALE

SEZIONE BILANCIO DELLA SANITA' E DELLO SPORT

SERVIZIO GESTIONE SANITARIA ACCENTRATA

I Debiti verso Istituto Tesoriere riguardano le esigue anticipazioni di cassa richieste nel 2024 all'Istituto Tesoriere dell'ASL di Lecce.

CODICE	VOCE MODELLO SP	Bilancio 2024	Bilancio 2023	Diff. 24-23	Diff. %
PDA320	D.IX) DEBITI TRIBUTARI	143.793	132.418	11.375	9%
PDA330	D.X) DEBITI V/ISTITUTI PREVIDENZIALI, ASSISTENZIALI E SICUREZZA SOCIALE	191.866	173.909	17.956	10%

I debiti per imposte e contributi ordinari comprendono sostanzialmente le imposte di competenza dicembre 2024 versate il 16 gennaio 2025.

CODICE	VOCE MODELLO SP	Bilancio 2024	Bilancio 2023	Diff. 24-23	Diff. %
PDA340	D.XI) DEBITI V/ALTRI	384.219	377.288	6.931	2%
PDA360	D.XI.2) Debiti v/dipendenti	249.897	238.463	11.434	5%
PDA370	D.XI.3) Debiti v/gestioni liquidatorie	606	837	-231	-28%
PDA380	D.XI.4) Altri debiti diversi	133.716	137.988	-4.272	-3%

La voce debiti v/ dipendenti comprende gli importi della retribuzione di risultato e produttività (i c.d. "fondi del personale") e debiti per emolumenti di dicembre per personale a contratto ed a collaborazione il cui pagamento avviene dopo la verifica delle attività mensili e/o periodiche.

La voce "Altri debiti diversi" comprende i debiti ordinari v/medici di Base, i debiti v/medici di Guardia Medica, i Debiti v/medici 118, i debiti v/farmacie convenzionate, i debiti v/medici Specialisti int. convenzionati, debiti per rimborso e/o sussidi agli assistiti, debito verso sindacati, ecc., e può essere così ripartita:

PDA380 D.XI.4) ALTRI DEBITI DIVERSI	TOTALE
Debiti v/Farmacie Convenzionate	43.137.189
Debiti v/personale convenzionato	40.141.250
Debiti v/Università (Bari, Foggia)	17.237.373
Debiti v/Medici di Assist. San. di Base	5.372.859
Debiti per rimb. e/o sussidi agli assistiti	4.064.402
Debiti per cessioni, rate ed assicurazioni	3.068.957
Somme a disposizione per c/terzi	1.596.331
Debiti v/Medici di Guardia medica	1.092.092
Debiti v/Sindacati	753.400
Debiti v/ Amministratori	538.173
Debiti V/amministratori per competenze anni pregressi (compreso oneri e IRAP)	241.780
Debiti v/Istituti assicurativi	215.816



**REGIONE
PUGLIA**

DIPARTIMENTO PROMOZIONE DELLA SALUTE E DEL BENESSERE ANIMALE

SEZIONE BILANCIO DELLA SANITA' E DELLO SPORT

SERVIZIO GESTIONE SANITARIA ACCENTRATA

Debiti per depositi cauzionali	137.352
Debiti verso Collegio Sindacale	92.344
Altro	16.026.970
Totale	133.716.289

Ratei e Risconti passivi

Ratei passivi: Per lo più si riferiscono a canoni per utenze; noleggio macchinari, automezzi e attrezzature sanitarie la cui competenza economica è attribuita al successivo esercizio.

Risconti passivi: Sono relativi a ricavi per canoni di affitto.

Conti d'Ordine

CODICE	VOCE MODELLO SP	Bilancio 2024	Bilancio 2023	Diff. 24-23	Diff. %
ADZ999	E) CONTI D'ORDINE	234.952	75.511	159.441	211%
ADA000	E.I) CANONI LEASING ANCORA DA PAGARE	33	33	0	0%
ADA010	E.II) DEPOSITI CAUZIONALI	0	0	0	0%
ADA020	E.III.) BENI IN COMODATO	13.624	9.157	4.466	49%
PFA021	G.IV) canoni di project financing ancora da pagare	154.501	0	154.501	>100%
ADA030	E.V) ALTRI CONTO D'ORDINE	66.794	66.320	474	1%

I conti d'ordine in essere al 31.12.2024 sono per lo più registrati nella voce "canoni di project financing ancora da pagare". Tale voce risulta essere alimentata dall' Asl Bari che nella nota integrativa relaziona come di seguito: "Si rilevano canoni di Project financing riferiti a un'operazione di Finanza di Progetto con una operazione qualificabile come PPP per 159 mln di euro , con finalità "Efficientamento energetico e gestione degli impianti tecnologici PO San paolo e PO Perinei Altamura, della durata di 14 anni."

La voce "altri conti d'ordine", invece, risulta composta principalmente da Garanzie ricevute dalle Aziende Sanitarie ed è determinata dal valore delle polizze fideiussorie attive. Le iscrizioni maggiori sono state effettuate dall' Asl Brindisi per 7,1 milioni di euro , AOU Policlinico di Bari per 37,7 milioni di euro e AOU OORR di Foggia per 16 milioni di euro.



**REGIONE
PUGLIA**

DIPARTIMENTO PROMOZIONE DELLA SALUTE E DEL BENESSERE ANIMALE

SEZIONE BILANCIO DELLA SANITA' E DELLO SPORT

SERVIZIO GESTIONE SANITARIA ACCENTRATA

Consolidamento e partite Intercompany

		Aggregato Aziende e GSA	Intercompany	Crediti e Debiti v/Aziende	Consolidato
ABA390	B.II.2.a.1) Crediti v/Regione o Provincia Autonoma per quota FSR	844.416.165,03		-844.416.165,03	-
ABA450	B.II.2.a.7) Crediti v/Regione o Provincia Autonoma per spesa corrente - altro	704.574.939,54		-244.895.367,32	459.679.572,22
ABA451	B.II.2.a.8) Crediti v/Regione o Provincia Autonoma per spesa corrente - STP (ex D.lgs. 286/98)	6.559.781,70		-6.559.781,70	-
ABA460	B.II.2.a.9) Crediti v/Regione o Provincia Autonoma per ricerca	1.671.459,90		-1.671.459,90	-
ABA461	B.II.2.a.10) Crediti v/Regione o Provincia Autonoma per mobilità attiva internazionale	2.685.442,75		-2.685.442,75	-
ABA480	B.II.2.b.1) Crediti v/Regione o Provincia Autonoma per finanziamenti per investimenti	2.073.445.983,76		-1.603.833.350,36	469.612.633,40
ABA521	B.II.2.c) Crediti v/Regione o Provincia Autonoma per contributi L.	65.744.238,99		-65.744.238,99	-
ABA560	B.II.4.a.1) Crediti v/Aziende sanitarie pubbliche della Regione - per mobilità in compensazione	943,00	-943,00		
ABA570	B.II.4.a.2) Crediti v/Aziende sanitarie pubbliche della Regione - per mobilità non in compensazione	0,00			-
ABA580	B.II.4.a.3) Crediti v/Aziende sanitarie pubbliche della Regione - per altre prestazioni	6.547.014,40	-6.547.014,40		-
ABA590	B.II.4.b) Accanto quota FSR da distribuire	133.172.860,04		-133.172.860,04	-
	ATTIVO		-6.547.957,40	-2.902.978.666,09	

PDA110	D.III.6) Accanto quota FSR da Regione o Provincia Autonoma	133.169.117,04		-133.169.117,04	-
PDA121	D.III.10) Altri debiti v/Regione o Provincia Autonoma	3.743,00		-3.743,00	-
PDA160	D.V.1.a) Debiti v/Aziende sanitarie pubbliche della Regione - per quota FSR	1.100.228.215,69		-1.100.228.215,69	-
PDA210	D.V.1.f) Debiti v/Aziende sanitarie pubbliche della Regione - per altre prestazioni	6.547.957,40	-6.547.957,40		-
PDA213	D.V.1.i) Debiti v/Aziende sanitarie pubbliche della Regione - per contributi L. 210/92	65.744.239,87		-65.744.239,87	-
PDA231	D.V.3.a) Debiti v/Aziende sanitarie pubbliche della Regione per versamenti c/patrimonio netto - finanziamenti per investimenti	1.603.833.350,49		-1.603.833.350,49	-
	PASSIVO		-6.547.957,40	-2.902.978.666,09	



**REGIONE
PUGLIA**

DIPARTIMENTO PROMOZIONE DELLA SALUTE E DEL BENESSERE ANIMALE

SEZIONE BILANCIO DELLA SANITA' E DELLO SPORT

SERVIZIO GESTIONE SANITARIA ACCENTRATA

		RICAVI	-782.555.790,00	-86.231.627,00	
		COSTI	-782.555.787,00	-86.231.627,00	
		Aggregato	Elis.Mobilità	Intercompany	Consolidato
AA0120	A.1.B.2.1) Contributi da Aziende sanitarie pubbliche della Regione o Prov. Aut. (extra fondo) vincolati	24.435.457,00	0	-24.435.457,00	-
AA0130	A.1.B.2.2) Contributi da Aziende sanitarie pubbliche della Regione o Prov. Aut. (extra fondo) altro	16.582.964,00	0,00	-16.582.964,00	-
AA0350	A.4.A.1.1) Prestazioni di ricovero	459.565.818,00	-459.565.818,00		-
AA0360	A.4.A.1.2) Prestazioni di specialistica ambulatoriale	181.303.980,00	-181.303.980,00		-
AA0370	A.4.A.1.4) Prestazioni di psichiatria residenziale e	9.596.464,00	-9.596.464,00		-
AA0380	A.4.A.1.5) Prestazioni di File F	127.989.457,00	-127.989.457,00		-
AA0390	A.4.A.1.6) Prestazioni servizi MMG, PLS, Contin. assistenziale	900.135,00	-900.135,00		-
AA0400	A.4.A.1.7) Prestazioni servizi farmaceutica convenzionata	907.549,00	-907.549,00		-
AA0410	A.4.A.1.8) Prestazioni termali	2.292.387,00	-2.292.387,00		-
AA0424	A.4.A.1.13) Ricavi per cessione di emocomponenti e cellule	1.499.084,00		-1.499.084,00	-
AA0430	A.4.A.1.15) Altre prestazioni sanitarie e socio-sanitarie a rilevanza sanitaria	2.841.554,00		-2.841.554,00	-
AA0720	A.4.D.5) Ricavi per prestazioni sanitarie intramoenia - Consulenze (ex art. 55 c.1 lett. c), d) ed ex art. 57-58) (Aziende sanitarie pubbliche della Regione)	4.247.711,00		-4.247.711,00	-
AA0740	A.4.D.7) Ricavi per prestazioni sanitarie intramoenia - Altro (Aziende sanitarie pubbliche della Regione)	724,00		-724,00	-
AA0810	A.5.C.1) Rimborso degli oneri stipendiali del personale dipendente dell'azienda in posizione di comando presso Aziende sanitarie pubbliche della Regione	80.309,00		-80.309,00	-
AA0820	A.5.C.2) Rimborsi per acquisto beni da parte di Aziende sanitarie pubbliche della Regione	0,00		0,00	-
AA0830	A.5.C.3) Altri concorsi, recuperi e rimborsi da parte di Aziende sanitarie pubbliche della Regione	1.410.383,00		-1.410.383,00	-
EA0060	E.1.B.2.2) Sopravvenienze attive v/Aziende sanitarie pubbliche della Regione	27.950.905,00		-27.950.905,00	-
EA0160	E.1.B.3.1) Insussistenze attive v/Aziende sanitarie pubbliche della Regione	7.182.536,00		-7.182.536,00	-
BA0080	B.1.A.2.1) Sangue ed emocomp. da pubblico (Aziende sanitarie pubbliche della Regione) - Mobilità intraregionale	1.499.083,00		-1.499.083,00	-
BA0301	B.1.A.9.1) Prodotti farmaceutici ed emoderivati	231.125,00		-231.125,00	-
BA0303	B.1.A.9.3) Dispositivi medici	0,00		0,00	-
BA0305	B.1.A.9.5) Materiali per la profilassi (vaccini)	0,00		0,00	-
BA0308	B.1.A.9.8) Altri beni e prodotti sanitari	1.033.374,00		-1.033.374,00	-
BA0470	B.2.A.1.2) - Medicina di Base - Mob. intraregionale	900.135,00	-900.135,00	0,00	-
BA0510	B.2.A.2.2) - Farmaceutica Conv. - Mob. intraregionale	907.549,00	-907.549,00	0,00	-
BA0540	B.2.A.3.1) - Specialistica - Mob. intraregionale	181.303.979,00	-181.303.979,00	0,00	-
BA0650	B.2.A.4.1) - Riabilitativa - Mob. intraregionale	9.596.464,00	-9.596.464,00	0,00	-
BA0810	B.2.A.7.1) - Ospedaliera - Mob. intraregionale	459.565.817,00	-459.565.817,00	0,00	-
BA0970	B.2.A.9.1) - File F - Mob. intraregionale	127.989.456,00	-127.989.456,00	0,00	-
BA1040	B.2.A.10.1) - Termale - Mob. intraregionale	2.292.387,00	-2.292.387,00	0,00	-
BA1250	B.2.A.13.5) Compartecipazione al personale per att. libero professionale intramoenia - Consulenze (ex art. 55 c.1 lett. c), d) ed ex Art. 57-58) (Aziende sanitarie pubbliche della Regione)	339.743,00		-339.743,00	-
BA1340	B.2.A.14.6) Rimborsi, assegni e contributi v/Aziende sanitarie pubbliche della Regione	69.155.147,00		-69.155.147,00	-
BA1360	B.2.A.15.1) Consulenze sanitarie e sociosanitarie da Aziende sanitarie pubbliche della Regione	1.103.100,00		-1.103.100,00	-
BA1460	B.2.A.15.4.A) Rimborso oneri stipendiali personale sanitario in comando da Aziende sanitarie pubbliche della Regione	2.793,00		-2.793,00	-
BA1500	B.2.A.16.1) Altri servizi sanitari e sociosanitari a rilevanza sanitaria da pubblico - Aziende sanitarie pubbliche della Regione	4.782.730,00		-4.782.730,00	-
BA1720	B.2.B.1.12.A) Altri servizi non sanitari da pubblico (Aziende sanitarie pubbliche della Regione)	17.873,00		-17.873,00	-
BA1760	B.2.B.2.1) Consulenze non sanitarie da Aziende sanitarie pubbliche della Regione	80.481,00		-80.481,00	-
BA1850	B.2.B.2.4.A) Rimborso oneri stipendiali personale non sanitario in comando da Aziende sanitarie pubbliche della Regione	28.899,00		-28.899,00	-
BA2551	B.9.C.3) Altri oneri diversi di gestione da Aziende sanitarie pubbliche della Regione	340.832,00		-340.832,00	-
EA0330	E.2.B.3.1.A) Sopravvenienze passive v/Aziende sanitarie pubbliche relative alla mobilità intraregionale	0,00		0,00	-
EA0340	E.2.B.3.1.B) Altre sopravvenienze passive v/Aziende sanitarie pubbliche della Regione	88.802,00		-88.802,00	-
EA0470	E.2.B.4.2) Insussistenze passive v/Aziende sanitarie pubbliche della Regione	7.527.645,00		-7.527.645,00	-



**REGIONE
PUGLIA**

DIPARTIMENTO PROMOZIONE DELLA SALUTE E DEL BENESSERE ANIMALE

SEZIONE BILANCIO DELLA SANITA' E DELLO SPORT

SERVIZIO GESTIONE SANITARIA ACCENTRATA

5.4 Relazione sui costi per livelli essenziali di assistenza e relazione sugli scostamenti

I costi delle Aziende Sanitarie e dei Servizi Sanitari Regionali associati all'erogazione dei Livelli essenziali di assistenza vengono rilevati attraverso il modello di rilevazione economica LA (Livelli di Assistenza). Il modello LA, istituito con D.M. 16 febbraio 2001 e successivamente rivisto con DM 18 giugno 2004, è stato modificato con DM 24 maggio 2019 per adeguarlo alle mutate esigenze conoscitive derivanti anche dall'entrata in vigore del D.P.C.M. 12 gennaio 2017 "Definizione e aggiornamento dei livelli essenziali di assistenza, di cui all'art. 1, comma 7, del Decreto Legislativo 30 dicembre 1992, n. 502.

Il Consolidato Regionale del modello LA è l'esito della sommatoria dei modelli LA delle Aziende sanitarie e del modello LA della Gestione Sanitaria Accentrata, che la Regione deve compilare annualmente per la parte del finanziamento del Servizio Sanitario Regionale direttamente gestito (GSA), al netto delle partite infragruppo.

A tal proposito si fa presente che per la tipologia delle spese gestite in maniera accentrata, non riconducibili alla tipologia di prestazioni erogate, il volume di costi allocato ad ogni livello di assistenza non può essere messo direttamente in relazione con l'erogazione dei livelli di assistenza. Il nuovo modello LA, articolato in tre macro-aree di attività dei Livelli essenziali di assistenza (LEA) previste dal DPCM 12 gennaio 2017 nei singoli sub-livelli di assistenza, con un dettaglio maggiore, rispetto al passato, per livello e sub-livello di assistenza, introduce, per i casi più significativi, la distinzione dei costi in base alle diverse strutture organizzative che partecipano a garantire il livello assistenziale.

Il DM 24 maggio 2019 inoltre fornisce indicazioni più precise di allocazione dei costi diretti e logiche più chiare di ribaltamento dei costi comuni e generali rispetto a quanto previsto dal D.M. 16 febbraio 2001. Come previsto dall'art. 26 comma 4 del D. Lgs. n. 118/2011 di seguito si riporta il modello di rilevazione "LA" riferito al Consolidato Regionale (999) per l'esercizio 2024 e per l'esercizio 2023. I dati sono stati elaborati in ottemperanza alle regole del D. Lgs. 118/2011.

I costi complessivi del Servizio Sanitario della Regione Puglia per il 2024 sono pari a 9.648.474.241 euro, con un aumento di 522.291.922 euro rispetto al 2023 (pari al +5.72%) così come evidenziato nella tabella seguente.

Codice_LA	Descrizione voci LA	LA Totale 2024	LA Totale 2023	Differenza 2024-2023	Differenza % 2024-2023
19999	Totale prevenzione collettiva e sanità pubblica	360.445.838	357.035.736	3.410.102	0,96%
29999	Totale assistenza distrettuale	5.470.176.597	5.165.991.639	304.184.958	5,89%
39999	Totale assistenza ospedaliera	3.805.402.224	3.595.145.674	210.256.550	5,85%
48888	Totale costi per attività di ricerca	12.449.582	8.009.270	4.440.312	55,44%
49999	Totale generale	9.648.474.241	9.126.182.319	522.291.922	5,72%

Tabella 1 Differenza costi Modello LA 2024 e Modello LA 2023



**REGIONE
PUGLIA**

DIPARTIMENTO PROMOZIONE DELLA SALUTE E DEL BENESSERE ANIMALE

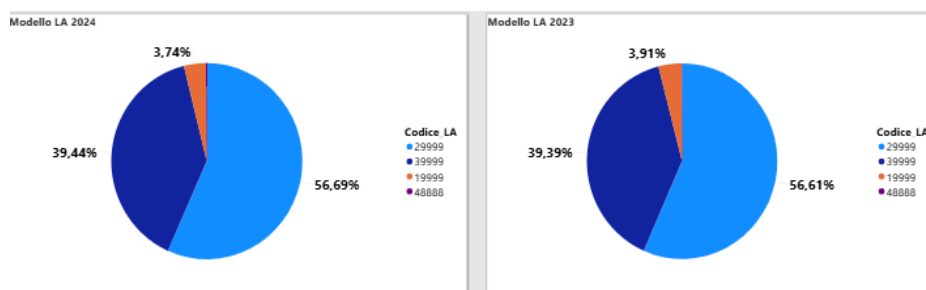
SEZIONE BILANCIO DELLA SANITA' E DELLO SPORT

SERVIZIO GESTIONE SANITARIA ACCENTRATA

I costi rilevati nel corso del 2024 sono stati sostenuti per garantire le prestazioni ai cittadini pugliesi (compresi quindi i costi per prestazioni fuori Regione a residenti) e per le prestazioni erogate a cittadini non residenti in Puglia.

Dall'analisi dei dati in valore assoluto, a confronto con l'esercizio precedente, così come riportato nella Tabella 1, si registrano degli incrementi in termini di costo su tutti i livelli di assistenza, direttamente correlati all'incremento delle attività assistenziali, erogate sia in ambito ospedaliero che in ambito territoriale. È opportuno evidenziare che, come da indicazioni ministeriali, i costi complessivi del modello LA 2024 sono comprensivi di quelli relativi alla libera professione intramoenia, per 40.250.997 euro, rilevati nella colonna dei "Servizi Sanitari per erogazione di prestazioni" in corrispondenza dei sub-livelli relativi all'Assistenza specialistica e all'Assistenza ospedaliera.

Per ciò che riguarda la distribuzione dei costi tra i livelli di assistenza, anche nel 2024, il livello che assorbe la percentuale di risorse più rilevante è quello dell'Assistenza Distrettuale (56,69%), seguono l'Assistenza Ospedaliera che assorbe il 39,44%, la Prevenzione collettiva e Sanità Pubblica (3,74%) e l'Attività di Ricerca (0,13%).



Preme evidenziare che il Modello LA 2024, rispetto al 2023, rileva ancora un decremento dei costi che il Sistema Sanitario regionale ha sostenuto per il livello di assistenza relativo alla Prevenzione Collettiva e Sanità Pubblica, passando dal 3,91% dei costi nel 2023 al 3,74% dei costi rilevati nel 2024, sul totale dei costi sostenuti dalle aziende del sistema sanitario regionale.

Tale decremento è stato determinato dalla significativa riduzione dei costi correlati all'attività di vaccinazione e gestione dell'emergenza pandemica da Covid19 ed alla riduzione della correlata attività di tamponi antigenici e molecolari svolta direttamente dalle aziende del sistema sanitario regionale.



**REGIONE
PUGLIA**

DIPARTIMENTO PROMOZIONE DELLA SALUTE E DEL BENESSERE ANIMALE

SEZIONE BILANCIO DELLA SANITA' E DELLO SPORT

SERVIZIO GESTIONE SANITARIA ACCENTRATA

5.5 Relazione sul bilancio sezionale della ricerca (solo IRCCS)

Omissis

5.6 Fatti di rilievo avvenuti dopo la chiusura dell'esercizio

Nessun fatto di rilievo con impatto sul 2024 è avvenuto dopo la chiusura dell'esercizio.

5.6 Risultato

Il Conto Economico Consolidato evidenzia per l'esercizio 2024 un avanzo minimo dopo le coperture.

5.7 Conclusioni

Negli ultimi anni – attraverso l'adozione di linee guida periodiche e confronti settimanali con gli uffici competenti – si è riusciti a migliorare la qualità dei bilanci delle aziende sanitarie. Risultato evidente anche dall'avvenuta certificazione contabili dei bilanci di quasi tutte le Aziende.

Sta di fatto che l'effettiva attuazione delle disposizioni di cui al D.Lgs n. 118/2011 ha richiesto un notevole sforzo da parte di tutti gli operatori coinvolti – aziendali e regionali – ma i risultati ad oggi conseguiti, anche grazie alle opportunità ed agli strumenti introdotti con le norme sulla armonizzazione, possono senz'altro considerarsi soddisfacenti.

Inoltre, come già evidenziato negli esercizi precedenti, ad oggi non si sono registrati squilibri economici complessivi, né vi sono perdite pregresse da ripianare. Un risultato non comune, se rapportato a quelli registrati dalle altre regioni italiane.

I crediti correnti delle aziende sanitarie sono correttamente riconciliati con le iscrizioni del bilancio regionale di cui al rendiconto generale.

Con l'implementazione del MOSS in tutte le Aziende del S.S.R., in sinergia con le altre Sezioni e Servizi regionali, sarebbe auspicabile poter:

- migliorare le azioni dirette all'ottimizzazione dei livelli di omogeneità, confrontabilità e aggregazione dei bilanci delle Aziende sanitarie e della Gestione Sanitaria Accentrata (GSA), anche in funzione della predisposizione del Bilancio Consolidato regionale;
- completare il sistema di contabilità analitica regionale al fine anche di ridurre i rischi amministrativo-contabili presenti nei processi aziendali;
- avviare azioni di monitoraggio dei costi e degli standard, utili al benchmarking aziendale e regionale e conseguire l'obiettivo tanto desiderato di istituire una vera

**REGIONE
PUGLIA****DIPARTIMENTO PROMOZIONE DELLA SALUTE E DEL BENESSERE ANIMALE****SEZIONE BILANCIO DELLA SANITA' E DELLO SPORT****SERVIZIO GESTIONE SANITARIA ACCENTRATA**

e propria Unità Operativa di Monitoraggio a supporto delle strutture regionali ed aziendali al fine di conseguire migliori risultati in materia di controllo e contenimento della spesa sanitaria;

- costruire un sistema utile alla predisposizione di un vero e proprio Piano Industriale per l'ammodernamento delle strutture sanitarie e l'ottimizzazione dei servizi offerti, necessari per garantire l'equilibrio economico, migliorare la qualità, ridurre le liste di attesa e la mobilità passiva sanitaria.

Si ritiene utile ribadire che il contesto nazionale presenta decise criticità.

Tutte le regioni meridionali sono state storicamente caratterizzate da un evidente sotto-finanziamento del Fondo Sanitario e solo dal 2023 vi è stato un cambio dei criteri di riparto, seppur in minima parte.

In tali condizioni è impossibile per alcune regioni garantire ricavi pari ai costi (se il finanziamento è sotto dimensionato, i ticket sono decisamente inferiori e le risorse autonome regionali sono differenti), sebbene si parli di costi standard ed i bilanci evidenzino che i minori costi per abitante siano inevitabilmente presenti proprio nelle regioni sotto finanziate.

Invero ad oggi quasi tutte le regioni registrano costi superiori alle disponibilità del Fondo Sanitario Nazionale ed il problema della sostenibilità del SSN sarà un argomento chiave nelle future programmazioni nazionali e regionali.

In un contesto nazionale così definito, sebbene la Regione Puglia abbia superato la verifica sul comma n. 174 della legge n. 311/2004 del Tavolo di Verifica MEF, risulta particolarmente significativo osservare come molti controlli esercitati dagli organi centrali sulle Regioni si configurino ancora oggi come prevalentemente formali, limitandosi spesso alla mera rappresentazione del dato economico o sanitario. Persistono, inoltre, differenze normative e regolamentari tra le Regioni sottoposte a piano di rientro e quelle non soggette a tale vincolo.

Attualmente, quasi tutte le Regioni registrano costi superiori alle risorse disponibili, trovandosi quindi nella necessità di integrare le quote del Fondo Sanitario Nazionale (FSN) con risorse proprie, derivanti in larga parte dalla fiscalità regionale.

Per quanto riguarda l'anno 2025, il Documento di Finanza Pubblica del 16 aprile 2025 evidenzia una forte criticità in merito alla disponibilità economica del Servizio Sanitario Nazionale. L'indicatore più immediato di tale criticità è rappresentato dalla discrepanza tra l'incremento stimato della spesa sanitaria, pari al +3,6% rispetto al 2024, e la crescita del finanziamento disponibile per il SSN, che si attesta tra +1,6% e +1,8%.

**REGIONE
PUGLIA****DIPARTIMENTO PROMOZIONE DELLA SALUTE E DEL BENESSERE ANIMALE****SEZIONE BILANCIO DELLA SANITA' E DELLO SPORT****SERVIZIO GESTIONE SANITARIA ACCENTRATA**

Alla luce di questo scenario, per tutte le Regioni — inclusa la Puglia — risulta estremamente complesso garantire l'equilibrio economico-finanziario al netto delle risorse autonome, soprattutto in presenza di uno sbilancio passivo da mobilità sanitaria. In tale contesto, di scarsità di risorse ed ancora oggi in assenza del riparto FSR per il 2025, la predisposizione di Piani Operativi di programmazione risulta particolarmente difficile se non documenti sterili ed inefficaci.

In ultimo, si rileva positivamente la parifica del Bilancio da parte della Corte dei Conti in data 24 luglio u.s., che ha espresso un giudizio favorevole sia sui documenti contabili sia sulle attività svolte nell'anno 2024.

Il Responsabile della GSA*F.to Digitalmente*