DELIBERAZIONE DELLA GIUNTA REGIONALE 7 luglio 2025, n. 952
Relazione sulla Performance 2024 – Art. 10 del D.lgs. n. 150/2009. Approvazione.

LA GIUNTA REGIONALE

VISTI:

- gli artt. 4, 5 e 6 della L.R. 4 febbraio 1997, n. 7;
- la Deliberazione della Giunta Regionale n. 3261 del 28 luglio 1998;
- gli artt. 4 e 16 del D.lgs. n. 165 del 30.03.2001 e ss.mm.ii.;
- gli artt. 43 e 44 dello Statuto della Regione Puglia;
- il Decreto del Presidente della Giunta regionale 22 gennaio 2021, n. 22 e ss.mm.ii., recante l'Atto di Alta Organizzazione "M.A.I.A. 2.0";
- il Regolamento interno di questa Giunta;

VISTO il documento istruttorio della Segreteria Generale della Presidenza e del Dipartimento Personale e Organizzazione concernente l'argomento in oggetto e la conseguente proposta del Presidente della Giunta regionale, di concerto con l'Assessore al Personale, Organizzazione e Contenzioso Amministrativo;

PRESO ATTO

a) delle sottoscrizioni dei responsabili delle strutture amministrative competenti, ai fini dell'attestazione della regolarità amministrativa dell'attività istruttoria e della proposta, ai sensi dell'art. 6, co. 8 delle Linee guida su "Sistema dei controlli interni nella Regione Puglia", adottate con D.G.R. 23 luglio 2019, n. 1374;
b) della dichiarazione dei Direttori di Dipartimento, in merito a eventuali osservazioni sulla proposta di deliberazione, ai sensi degli artt. 18 e 20 del Decreto del Presidente della Giunta regionale 22 gennaio 2021, n. 22 e ss.mm.ii.

Con voto favorevole espresso all'unanimità dei presenti e per le motivazioni contenute nel documento istruttorio che è parte integrante e sostanziale della presente deliberazione

DELIBERA

1. di approvare, ai sensi e per gli effetti degli artt. 10 e 15 del D.lgs. 27 ottobre 2009, n.150, la "Relazione sulla Performance 2024", riportata nell'allegato "A" al presente provvedimento per formarne parte integrante e sostanziale;

2. di notificare copia del presente provvedimento all'Organismo Indipendente di Valutazione al fine della sua validazione ai sensi del comma 4, lett. c) dell'art. 14 del D.lgs. 150/2009;

3. di pubblicare il presente provvedimento in versione integrale sul BURP;

4. di disporre che la presente deliberazione sia pubblicata, ad avvenuta validazione da parte dell'OIV, nella sezione "Amministrazione Trasparente", sottosezione "Performance/Relazione sulla Performance" del sito istituzionale della Regione Puglia.

Il Segretario Generale della Giunta
NICOLA PALADINO

Il Presidente della Giunta
MICHELE EMILIANO

DOCUMENTO ISTRUTTORIO

Oggetto: Relazione sulla Performance 2024 – Art. 10 del D.lgs. n. 150/2009. Approvazione.

Il D.lgs. n. 150 del 27 ottobre 2009, modificato e integrato dal D.lgs. 25 maggio 2017, n.74, recante "*Attuazione della Legge 4 marzo 2009, n.15 in materia di ottimizzazione della produttività del lavoro pubblico e di efficienza e trasparenza delle Pubbliche Amministrazioni*" ha introdotto importanti novità in materia di ottimizzazione della produttività del lavoro pubblico prevedendo, tra l'altro, all'art. 10, comma 1, lett. b) che le amministrazioni pubbliche redigano e pubblichino sul sito istituzionale ogni anno "*entro il 30 giugno, la Relazione sulla performance, che è approvata dall'organo di indirizzo politico-amministrativo e validata dall'Organismo di valutazione ai sensi dell'articolo 14 e che evidenzia, a consuntivo, con riferimento all'anno precedente i risultati organizzativi e individuali raggiunti rispetto ai singoli obiettivi programmati e alle risorse, con rilevazione degli eventuali scostamenti*".

Il predetto decreto legislativo, all'art. 15, comma 2, lett. b), stabilisce che "*l'organo di indirizzo politico-amministrativo di ciascuna amministrazione definisce in collaborazione con i vertici dell'amministrazione il Piano e la Relazione di cui all'articolo 10, comma 1, lettere a) e b)*".

La Regione Puglia, in seguito all'entrata in vigore del D.lgs. n. 150/2009, ha approvato la legge regionale n. 1 del 4 gennaio 2011, al fine di promuovere il miglioramento della performance organizzativa e individuale del personale dipendente, attraverso un sistema di proposizione degli obiettivi di performance e della conseguente misurazione e valutazione sul livello di raggiungimento degli stessi.

Il D.L n. 80 del 9 giugno 2021 (convertito in legge 6 agosto 2021, n. 113), come modificato dal D.L. n. 228 del 30 dicembre 2021, ha introdotto per le amministrazioni pubbliche con più di 50 dipendenti l'obbligo di adottare, entro il 31 gennaio di ogni anno, il Piano integrato di attività e organizzazione (PIAO). Il Piano rappresenta un documento di programmazione unico destinato ad accorpare, tra gli altri, il Piano Performance; ciò al fine di assicurare la qualità e la trasparenza dell'attività amministrativa e migliorare la qualità dei servizi ai cittadini e alle imprese.

Conformemente alla normativa vigente sopra richiamata, la Regione Puglia fissa annualmente, con l'adozione della sottosezione Performance del PIAO, gli obiettivi operativi che i Dipartimenti e le singole Sezioni perseguono nel corso dell'esercizio. Tali obiettivi rappresentano la diretta derivazione degli indirizzi politici esplicitati dal Programma di Governo e, in particolare, dalle priorità politiche in esso contenute. A loro volta le priorità politiche di Governo si declinano in obiettivi strategici triennali definiti ed adottati dalla Giunta Regionale con il documento "Obiettivi Strategici e assegnazione risorse".

Nel corso del 2024 la Regione Puglia ha garantito, quanto alle tempistiche di legge, il fisiologico processo di programmazione, con l'assegnazione degli obiettivi, e l'attività di monitoraggio intermedio, con relativo report infra-annuale.

Il ciclo di gestione della performance 2024 è stato avviato, mediante l'aggiornamento degli obiettivi strategici triennali, così come previsto dall'art. 5 del D.lgs n. 150/2009, dall'art. 39 del D.lgs. n. 118/2011, nonché dal §2.4.2 del SMiVaP della Regione Puglia e la definizione, in coerenza con gli obiettivi strategici triennali, degli obiettivi operativi. Obiettivi strategici

triennali e obiettivi operativi sono confluiti nella sottosezione Performance del PIAO adottato con Delibera di Giunta regionale n. 33 del 31.01.2024. Nella logica dell'albero della performance, in coerenza con le disposizioni normative innanzi citate, gli obiettivi strategici hanno rappresentato il punto di avvio per la successiva declinazione degli obiettivi operativi annuali.

Per tutte le Strutture sono stati introdotti due obiettivi operativi trasversali. Il primo è riconducibile alla riduzione del rischio corruttivo e al miglioramento delle procedure di trasparenza dell'attività amministrativa; ciò in linea con l'art 1, comma 8 bis, della L. 190/2012 che prevede che nella misurazione e valutazione della performance si tenga conto degli obiettivi connessi all'anticorruzione e trasparenza. Il secondo obiettivo trasversale attiene invece alla digitalizzazione degli atti e documenti amministrativi, in applicazione del Codice dell'Amministrazione Digitale e risponde al fine di garantire una piena attuazione dei principi di anticorruzione trasparenza che presuppongono una totale dematerializzazione del flusso documentale.

Inoltre, ai sensi dell'art. 4-bis, comma 2 del d.l. n. 13 del 24 febbraio 2023, inserito in sede di conversione in L. 21 aprile 2023 n. 41, per le strutture responsabili di pagamenti di fatture commerciali, sono stati previsti specifici obiettivi annuali, relativi al rispetto dei tempi di pagamento.

Alla luce di quanto previsto dal § 4.4.1.2 dello SMiVaP, in considerazione della evoluzione del contesto di riferimento, con successiva deliberazione n. 1707/2024, la Giunta Regionale ha preso atto dell'esito del monitoraggio intermedio sullo stato di attuazione al 30 giugno degli obiettivi operativi del Piano della Performance 2024 e, sulla scorta di tali risultanze, ha approvato la modifica e aggiornamento degli obiettivi operativi del Piano già oggetto di valutazione positiva da parte dell'OIV.

La Relazione sulla Performance, predisposta ai sensi e per gli effetti del D.lgs. 150/2009 costituisce il documento di sintesi e rappresentazione dell'intero ciclo della performance ed è lo strumento mediante il quale l'Amministrazione evidenzia, a consuntivo, con riferimento all'anno precedente, i risultati organizzativi e individuali raggiunti rispetto ai singoli obiettivi programmati ed alle risorse, con rilevazione degli eventuali scostamenti. In particolare illustra sinteticamente agli osservatori qualificati, interni ed esterni, ai cittadini e agli altri utenti finali i risultati conseguiti nel corso dell'anno in osservazione, garantendo alla collettività la massima trasparenza sulle attività dell'Ente.

La Relazione è redatta conformemente alle Linee guida per la Relazione annuale sulla performance della Presidenza del Consiglio dei Ministri, Dipartimento della Funzione Pubblica n.3/2018, con il contributo informativo dei Dirigenti e referenti delle strutture di Giunta e di Consiglio, dalla Segreteria Generale della Presidenza - Controllo di gestione ed elaborata sulla scorta del calcolo degli scostamenti tra i valori di target dei risultati conseguiti rispetto a quelli di previsione. Le risultanze scaturiscono da una attività di controllo e verifica della documentazione richiesta ed acquisita dalle diverse Strutture interessate, per il necessario riscontro dell'effettivo e concreto risultato raggiunto.

La relazione si suddivide in due parti: nella prima viene illustrato il contesto socio-economico della Puglia in relazione a quello nazionale con la rappresentazione sintetica dell'identità della Regione, delle risorse umane, strumentali e finanziarie utilizzate in relazione ai risultati conseguiti; nella seconda vengono riportati i risultati raggiunti in relazione agli obiettivi di mantenimento gestionale e operativi perseguiti da ogni

Dipartimento/Sezione, gli indicatori di misurazione dei risultati e il calcolo degli scostamenti tra quanto previsto e quanto effettivamente conseguito. Per facilitarne la lettura le schede sono raggruppate per singolo Dipartimento.

L'esito della verifica del grado di raggiungimento degli obiettivi da parte delle Strutture, consente il riconoscimento, sia per i dirigenti che per i dipendenti, del premio di risultato, differenziato sulla base dei risultati accertati.

Tutto ciò premesso,

vista la D.G.R. 15 settembre 2021, n. 1466 recante l'approvazione della Strategia regionale per la parità di genere, denominata "Agenda di Genere";

vista la 26 settembre 2024, n. 1295 recante "Valutazione di Impatto di Genere (VIG). Approvazione indirizzi metodologico-operativi e avvio fase strutturale",

si propone di approvare la Relazione sulla Performance 2024 ("Allegato A").

Garanzie di riservatezza

"La pubblicazione sul BURP, nonché la pubblicazione all'Albo o sul sito istituzionale, salve le garanzie previste dalla legge 241/1990 in tema di accesso ai documenti amministrativi, avviene nel rispetto della tutela della riservatezza dei cittadini secondo quanto disposto dal Regolamento UE n. 2016/679 in materia di protezione dei dati personali, nonché dal D.Lgs. 196/2003 ss.mm.ii., ed ai sensi del vigente Regolamento regionale 5/2006 per il trattamento dei dati sensibili e giudiziari, in quanto applicabile. Ai fini della pubblicità legale, il presente provvedimento è stato redatto in modo da evitare la diffusione di dati personali identificativi non necessari ovvero il riferimento alle particolari categorie di dati previste dagli articoli 9 e 10 del succitato Regolamento UE.".

Esiti Valutazione di impatto di genere: neutro

COPERTURA FINANZIARIA AI SENSI DEL D.LGS. 118/2011 E SS.MM.II.

Il presente provvedimento non comporta implicazioni dirette e/o indirette di natura economico- finanziaria e/o patrimoniale e dallo stesso non deriva alcun onere a carico del bilancio regionale.

Tutto ciò premesso, al fine dell'adozione del conseguente atto finale, ai sensi dell'art. 4, co. 4, lett. a) e K) della L.R. 7/1997, si propone alla Giunta regionale:

1. di approvare, ai sensi e per gli effetti degli artt. 10 e 15 del D.lgs. 27 ottobre 2009, n.150, la "Relazione sulla Performance 2024", riportata nell'allegato "A" al presente provvedimento per formarne parte integrante e sostanziale;

2. di notificare copia del presente provvedimento all'Organismo Indipendente di Valutazione al fine della sua validazione ai sensi del comma 4, lett. c) dell'art. 14 del D.lgs. 150/2009;

3. di pubblicare il presente provvedimento in versione integrale sul BURP;

4. di disporre che la presente deliberazione sia pubblicata, ad avvenuta validazione da parte dell'OIV, nella sezione "Amministrazione Trasparente", sottosezione "Performance/Relazione sulla Performance" del sito istituzionale della Regione Puglia.

La sottoscritta attesta la regolarità amministrativa dell'attività istruttoria e della proposta, ai sensi dell'art. 6, co. 3, lett. da *a)* ad *e)* delle Linee guida sul "Sistema dei controlli interni nella Regione Puglia", adottate con D.G.R. 23 luglio 2019, n. 1374.

IL RESPONSABILE E.Q. "Controllo di Gestione"
(Roberta Centrone)

Roberta Centrone 04.07.2025 10:13:28 GMT+02:00

Il Segretario Generale della Presidenza e il Direttore del Dipartimento Personale e Organizzazione, ai sensi degli artt. 18 e 20 del Decreto del Presidente della Giunta regionale 22 gennaio 2021, n. 22 e ss.mm.ii., NON RAVVISANO la necessità di esprimere osservazioni a quanto riportato nell'allegat0 "A" alla presente proposta di DGR.

ROBERTO VENNERI

Il Segretario Generale della Presidenza
(Roberto Venneri)

Il Direttore del Dipartimento Personale e Organizzazione
(Ciro Giuseppe Imperio)

Ciro Giuseppe Imperio 04.07.2025 10:22:09 GMT+02:00

Il Presidente della Giunta Regionale, dott. Michele Emiliano, di concerto con 'Assessore al Personale e Organizzazione, Contenzioso Amministrativo, ai sensi del vigente Regolamento della Giunta regionale,

propongono

alla Giunta regionale l'adozione del presente atto.

L'Assessore al Personale e Organizzazione, Contenzioso Amministrativo
(Giovanni Francesco Stea)

Giovanni Francesco Stea 07.07.2025 10:18:57 GMT+02:00

Il Presidente della Giunta Regionale
(Michele Emiliano)

Emiliano Michele 07.07.2025 11:44:46 UTC

REGIONE PUGLIA

ALLEGATO "A"

ROBERTO
VENNERI

Relazione sulla Performance 2024

(Strutture della Giunta e del Consiglio Regionale)

Segreteria Generale della Presidenza – Controllo di Gestione

Indice

1 Presentazione 3

2.0 Sintesi delle informazioni di interesse per i cittadini e gli altri stakeholder 5

2.1 Il contesto esterno di riferimento 5

2.1.1 Lo scenario economico-finanziario internazionale 5

2.1.2 La recente congiuntura economica e le prospettive dell'economia italiana 8

2.2 L'economia della Puglia 12

2.2.1Il sistema produttivo pugliese 13

2.2.2 La composizione del valore aggiunto della Puglia 17

2.2.3 La recente congiuntura pugliese 23

2.2.4 Il Benessere equo e sostenibile 29

2.2.5 Le previsioni economiche per la Puglia 31

2.3 L'Amministrazione 42

2.4 Il Personale regionale 43

2.4.1 La Formazione del Personale regionale 44

2.4.2 Il lavoro agile: monitoraggio degli impatti del lavoro agile sulla performance organizzativa 48

2.5 Le Risorse finanziarie 50

2.6 I Costi di Funzionamento 52

2.6.1 I costi del personale 52

2.6.2 Costi di gestione-costi straordinari e speciali 58

3.0 Il Consiglio Regionale della Puglia 59

3.1 Il Personale del Consiglio Regionale della Puglia 61

3.2 La formazione del personale del Consiglio Regionale della Puglia 62

3.3 L'Attività dell'Assemblea legislativa 64

3.4 I risultati organizzativi del PIAO 2023-2025. Aggiornamento 2024 80

3.5 La rendicontazione delle spese 87

4.0 L'albero della Performance 108

Piano Annuale degli obiettivi 109

1. Presentazione

La presente Relazione sulla Performance organizzativa della Regione Puglia, redatta ai sensi e per gli effetti dell'articolo 10, comma 1 lett. b) del decreto legislativo 27 ottobre 2009, n. 150, illustra, a consuntivo, i risultati raggiunti dall'Ente nell'esercizio 2024, ponendo in rilievo il grado di effettivo conseguimento dei singoli obiettivi programmati; essa rappresenta pertanto il documento che, predisposto a chiusura del ciclo annuale di gestione della performance, consente all'amministrazione regionale di organizzare il proprio lavoro in un'ottica di miglioramento continuo delle prestazioni, attraverso lo svolgimento di attività di programmazione, gestione e controllo, volte alla verifica dell'efficacia dell'azione amministrativa. In linea con i principi in materia di trasparenza e valutazione delle prestazioni, la Relazione sulla Performance consente altresì all'amministrazione di rendicontare i risultati raggiunti ai cittadini ed a tutti gli stakeholder, interni ed esterni, con riferimento agli obiettivi programmati con il Piano della Performance, che dà avvio al ciclo di gestione della performance.

Le importanti novità introdotte con il D.lgs. 74/2017 nel processo di valutazione della performance agevolano un progressivo consolidamento della funzione sempre più ispettiva dell'Organismo Indipendente di Valutazione (OIV), associato al rafforzamento del ruolo riconosciuto al cittadino, il quale viene maggiormente coinvolto nel processo di valutazione dell'operato della Pubblica Amministrazione. Anche in merito alla misurazione della performance individuale del personale dirigente è attribuito un peso prevalente ai risultati della misurazione e valutazione della performance dell'ambito organizzativo di cui hanno essi diretta responsabilità.

Conformemente alla normativa vigente, la Regione Puglia fissa annualmente, con l'adozione del Piano della Performance, all'interno del PIAO, gli obiettivi operativi che i Dipartimenti e le singole Sezioni perseguono nel corso dell'esercizio. Tali obiettivi rappresentano la diretta derivazione degli indirizzi politici esplicitati dal Programma di Governo e, in particolare, dalle priorità politiche in esso contenute. A loro volta le priorità politiche di Governo si declinano in obiettivi strategici triennali definiti ed adottati dalla Giunta Regionale con il documento "Obiettivi Strategici e assegnazione risorse".

Nel corso del 2024 la Regione Puglia ha garantito, quanto alle tempistiche di legge, il fisiologico processo di programmazione, con l'assegnazione degli obiettivi, e l'attività di monitoraggio intermedio, con relativo report infra-annuale.

Il Ciclo della performance è condizionato dalle disposizioni di cui all'art. 6 del DL n.80/2021, che ha definito il Piano integrato di attività e organizzazione come strumento di programmazione integrata di piani in precedenza definiti singolarmente. Nell'ambito delle misure urgenti per il rafforzamento della capacità amministrativa delle pubbliche amministrazioni, funzionale all'attuazione del Piano Nazionale di Ripresa e Resilienza (PNRR), l'art. 6 del D.L n. 80 del 9 giugno 2021 (convertito in legge 6 agosto 2021, n. 113) ha introdotto per le amministrazioni pubbliche con più di 50 dipendenti l'obbligo di adottare il Piano integrato di attività e organizzazione (PIAO) che rappresenta un documento di programmazione unico destinato ad accorpare, tra gli altri, il Piano Performance; ciò al fine di assicurare la qualità e la trasparenza dell'attività amministrativa, migliorare la qualità dei servizi ai cittadini e alle imprese e procedere alla costante e progressiva semplificazione e reingegnerizzazione dei processi.

Il quadro normativo delineato dal citato art. 6 D.L. 80/2021 è stato completato con l'approvazione dei provvedimenti attuativi previsti dai commi 5 e 6 della norma. In particolare, con il D.P.R. 24 giugno 2022, n. 81 sono stati individuati gli adempimenti relativi ai Piani assorbiti dal PIAO, tra cui il Piano della performance; con il decreto 30 giugno 2022, n. 132 è stato definito il contenuto del Piano integrato, la cui sottosezione "Performance", predisposta secondo quanto previsto dal Capo II del D.lgs. 150/2009, è finalizzata alla programmazione degli obiettivi e degli indicatori di performance di efficienza e di efficacia dell'amministrazione.

Il ciclo di gestione della performance 2024 è stato avviato, mediante l'aggiornamento degli obiettivi strategici triennali, così come previsto dall'art. 5 del D.lgs n. 150/2009, dall'art. 39 del D.lgs. n. 118/2011, nonché dal §2.4.2 del SMiVaP della Regione Puglia e la definizione, in coerenza con gli obiettivi strategici triennali, degli obiettivi operativi. Obiettivi strategici triennali e obiettivi operativi sono confluiti nel PIAO adottato con Delibera di Giunta regionale n. 33 del 31.01.2024. Nella logica dell'albero della performance, in coerenza con le disposizioni normative innanzi citate, gli obiettivi strategici hanno rappresentato il punto di avvio per la successiva declinazione degli obiettivi operativi annuali.

Per tutte le Strutture sono stati introdotti due obiettivi operativi trasversali. Il primo è riconducibile alla riduzione del rischio corruttivo e al miglioramento delle procedure di trasparenza dell'attività amministrativa; ciò in linea con l'art 1, comma 8 bis, della L. 190/2012 che prevede che nella misurazione e valutazione della performance si tenga conto degli obiettivi connessi all'anticorruzione e trasparenza. Il secondo obiettivo trasversale attiene invece alla digitalizzazione

degli atti e documenti amministrativi, in applicazione del Codice dell'Amministrazione Digitale e risponde al fine di garantire una piena attuazione dei principi di anticorruzione trasparenza che presuppongono una totale dematerializzazione del flusso documentale.

Inoltre, ai sensi dell'art. 4-bis, comma 2 del d.l. n. 13 del 24 febbraio 2023, inserito in sede di conversione in L. 21 aprile 2023 n. 41, è stato chiesto ai dirigenti responsabili dei pagamenti delle fatture commerciali di prevedere specifici obiettivi annuali, relativi al rispetto dei tempi di pagamento.

In ottemperanza a quanto disciplinato dal d.lgs. 33/2013, attraverso la pubblicazione del "Piano della performance" triennale 2023-2025, nella sezione del proprio sito web istituzionale, la Regione Puglia ha dato evidenza in modo trasparente degli obiettivi, delle strategie utilizzate, e delle risorse disponibili per perseguire le proprie finalità istituzionali, migliorando in tal modo il proprio processo di *accountability*.

Alla luce di quanto previsto dal § 4.4.1.2 dello SMiVaP, in ordine al monitoraggio dello stato di avanzamento degli obiettivi, a cura delle singole strutture dirigenziali, e della connessa possibilità di operare una rimodulazione degli stessi, qualora eventi imprevedibili non li rendano più attuali, è stata adottata la DGR n. 1707/2024. L'OIV, quale organo cui spetta per legge la valutazione della congruità e coerenza delle proposte di rimodulazione pervenute, rispetto alle casistiche ammesse dalla normativa, ha operato per ciascuna di esse una specifica analisi, esprimendo per ognuna di esse, sulla base della valutazione in merito alle argomentazioni rappresentate a supporto delle proposte presentate, il proprio parere di ammissibilità.

La Relazione sulla Performance organizzativa rappresenta la conclusione dell'intero ciclo della performance. Il documento elaborato in sinergia tra la Segreteria Generale della Presidenza, le Direzioni di Dipartimento e le strutture del Consiglio regionale illustra, per ciascun Dipartimento e per le Strutture Autonome, comprese quelle del Consiglio regionale, gli obiettivi operativi annuali 2024, gli indicatori, i risultati attesi (target) e i valori conseguiti, collegati all'attività delle singole Strutture amministrative del sistema organizzativo della Giunta e del Consiglio. Il documento, utilizzato per la verifica annuale sul grado di realizzazione dei risultati attesi, compendia i risultati complessivi dell'attività amministrativa in termini di prodotti e risultati, ovvero degli effetti prodotti dall'azione amministrativa sui cittadini e sugli utenti. Per i risultati conseguiti con riferimento agli obiettivi connessi a valore pubblico, si rinvia alla DGR n. 50 del 29/01/2025.

Il ciclo di valutazione della performance si riverbera, oltre che sul sistema di valutazione della dirigenza, anche sul sistema di valutazione delle posizioni organizzative e del personale di comparto, attraverso la fissazione, il perseguimento e la verifica del raggiungimento di obiettivi di performance organizzativa e performance individuale.

Il processo di monitoraggio degli obiettivi ha visto un'interazione continua tra le strutture delle Direzioni Dipartimentali con lo Staff del Controllo di Gestione e l'OIV per lo svolgimento delle attività di controllo della documentazione di verifica e accertamento dei risultati conseguiti. Il calcolo dello scostamento tra il valore target di previsione degli indicatori di misurazione degli obiettivi operativi e il valore di target effettivamente conseguito dalle diverse Strutture regionali è stato effettuato con l'utilizzo dell'applicativo informatico per la gestione del ciclo della performance denominato "Gzoom", con il quale sono state predisposte apposite schede di sintesi, allegate alla presente relazione, che evidenziano i risultati conseguiti rispetto agli obiettivi programmati.

La relazione si suddivide in due parti: nella prima viene illustrato il contesto socio-economico della Puglia in relazione a quello nazionale con la rappresentazione sintetica dell'identità della Regione, delle risorse umane, strumentali e finanziarie utilizzate in relazione ai risultati conseguiti; nella seconda vengono riportati i risultati raggiunti in relazione agli obiettivi di mantenimento gestionale e operativi perseguiti da ogni Dipartimento/Sezione, gli indicatori di misurazione dei risultati e il calcolo degli scostamenti tra quanto previsto e quanto effettivamente conseguito. Per facilitarne la lettura le schede sono raggruppate per singolo Dipartimento.

2.0 Sintesi delle informazioni di interesse per i cittadini e gli altri stakeholder

Nella relazione sono illustrati alcuni parametri di contesto relativi ad alcuni indicatori definiti a livello europeo che permettono un sintetico confronto comparativo tra i dati della regione Puglia con la realtà internazionale e nazionale.

L'intento è quello di tenere sotto controllo il posizionamento della Regione rispetto al contesto. La Relazione sulla Performance della Regione Puglia si pone la finalità di garantire massima trasparenza ed informazione ai cittadini pugliesi sull'azione regionale, focalizzando l'attenzione sulle attività svolte.

Il lavoro programmato, le tematiche connesse all'andamento dell'economia regionale, la costruzione di percorsi di politiche attive e di modelli per la gestione degli ammortizzatori sociali ed il potenziamento del capitale umano sono le principali tematiche trattate dal Piano della Performance.

2.1 Il contesto esterno di riferimento

2.1.1 Lo scenario economico-finanziario internazionale

L'attuale scenario è quello di un'economia globale che ha evitato la recessione ma che fatica a trovare un equilibrio stabile con nuovi rischi in atto. La strada verso la normalizzazione dell'inflazione e delle politiche monetarie è ancora lunga e il percorso rimane condizionato da forti divergenze regionali e da significativi rischi geopolitici.

L'economia mondiale a metà del 2025 naviga in un contesto complesso, caratterizzato da una crescita globale a più velocità e da una lotta all'inflazione più problematica del previsto. Dopo un 2024 che ha accentuato le differenze tra le principali aree economiche, i mercati finanziari vivono una fase di cauto ottimismo, dominata dall'incertezza sulla traiettoria futura dei tassi d'interesse, in particolare quelli della Federal Reserve statunitense. Gli Stati Uniti continuano a mostrare una notevole resilienza economica, con un mercato del lavoro solido e una crescita che, seppur in rallentamento, surclassa quella dell'Eurozona. L'Europa, invece, è impegnata in una ripresa lenta e fragile dopo la stagnazione del 2023-2024. La discesa dell'inflazione dai picchi del 2022 si è rivelata più difficile nell' "ultimo miglio". Soprattutto l'inflazione nel settore dei servizi rimane elevata, costringendo le banche centrali a una grande cautela. La Banca Centrale Europea (BCE) ha iniziato a tagliare i tassi già a giugno 2024 per sostenere la debole economia. Al contrario, la Federal Reserve (FED) statunitense, alle prese con un'economia più forte e un'inflazione più persistente, ha mantenuto i tassi elevati per tutto il 2024 e ha avviato solo un ciclo di allentamento molto graduale nel 2025. Questa divergenza è la causa principale della forza del dollaro USA. La Cina continua a lottare contro una debole domanda interna, una profonda crisi del settore immobiliare e pressioni deflazionistiche. Il governo sta implementando misure di stimolo, ma la fiducia di consumatori e investitori rimane bassa. In relazione alla crescita, l'economia americana si conferma il motore della crescita globale, anche se si notano i primi segnali di rallentamento dovuti all'effetto prolungato dei tassi di interesse elevati. Nell'Eurozona la ripresa è trainata principalmente dal settore dei servizi e dal turismo, mentre il comparto manifatturiero, specialmente in Germania, fatica a ritrovare slancio a causa degli alti costi energetici e della debole domanda globale. Fra i Paesi emergenti, lo scenario è misto. I paesi esportatori di materie prime beneficiano di prezzi relativamente stabili, ma molti soffrono a causa del super-dollaro (che appesantisce il debito estero) e delle condizioni finanziarie globali ancora restrittive. I marcati azionari hanno registrato buone performance, soprattutto a Wall Street e spinti dai titoli tecnologici. Tuttavia, c'è preoccupazione per valutazioni elevate e per la concentrazione dei guadagni in pochi grandi nomi.

I rendimenti dei mercati obbligazionari rimangono su livelli interessanti rispetto al passato, ma la volatilità è elevata a causa dell'incertezza sulle prossime mosse della FED. Circa le valute, il dollaro statunitense si mantiene forte contro le principali valute, in particolare l'Euro e lo Yen, riflettendo il differenziale dei tassi di interesse e la robustezza dell'economia USA.

I rischi all'orizzonte riguardano:

- la geopolitica: Le tensioni in Ucraina e in Medio Oriente restano una fonte costante di incertezza, con potenziali impatti sui prezzi dell'energia e sulle catene di approvvigionamento.
- la frammentazione Commerciale: Le frizioni commerciali tra Stati Uniti e Cina e la tendenza verso il "nearshoring" (avvicinamento della produzione) rappresentano un freno strutturale all'efficienza e alla crescita globale.

- la stabilità finanziaria: un lungo periodo di tassi elevati ha messo sotto pressione alcuni settori, come l'immobiliare commerciale, e potrebbe far emergere vulnerabilità nascoste nel sistema finanziario.

Il World Economic Outlook presentato dal Fondo Monetario Internazionale nell'aprile del 2025 disegna un quadro complesso e sfumato per l'economia globale. Se da un lato viene scongiurato lo spettro di una recessione globale – confermando la tesi di un "atterraggio morbido" – dall'altro emerge con forza l'immagine di un mondo che avanza a velocità marcatamente diverse, su un sentiero di crescita storicamente modesto e irto di nuove sfide. Il rapporto abbandona i toni emergenziali della lotta all'inflazione dei due anni precedenti per concentrarsi sulla gestione di una ripresa disomogenea e sulla necessità di affrontare vulnerabilità strutturali a lungo termine.

Il FMI proietta una crescita del Prodotto Interno Lordo globale del 3,2% per il 2025, una stima quasi invariata rispetto all'anno precedente e confermata anche per il 2026. Sebbene questa stabilità sia di per sé una notizia positiva, il Fondo sottolinea come tale ritmo sia significativamente inferiore alla media del 3,8% registrata nel ventennio pre-pandemico (2000-2019). L'economia mondiale non sta quindi vivendo un rimbalzo robusto, ma piuttosto una fase di normalizzazione verso un "nuovo normale" caratterizzato da una crescita più fiacca.

L'atterraggio morbido, sebbene sia lo scenario di base, viene descritto come "precario". La resilienza dimostrata dall'economia globale è stata notevole, ma le fondamenta di questa stabilità sono costantemente messe alla prova dalle politiche monetarie ancora restrittive in alcune aree chiave, dall'erosione del potere d'acquisto delle famiglie e da un clima di fiducia che fatica a consolidarsi.

Il tema centrale del rapporto è l'accentuarsi delle divergenze tra le principali aree economiche, un fenomeno che rende una politica economica "taglia unica" del tutto inefficace.

- Gli Stati Uniti: motore inaspettato della crescita: L'economia americana viene ancora una volta celebrata per la sua straordinaria e inattesa performance. Con una stima di crescita del 2,7% per il 2025, gli USA continuano a beneficiare di un mercato del lavoro eccezionalmente solido, di una crescita salariale robusta e di una domanda dei consumatori che si è dimostrata impermeabile agli alti tassi d'interesse per un periodo prolungato. Tuttavia, il FMI avverte che questo ritmo non è sostenibile nel lungo periodo e prevede un graduale rallentamento man mano che gli effetti cumulativi della stretta monetaria della FED si diffonderanno pienamente nell'economia.
- L'Area Euro: una ripresa lenta e irregolare: Il quadro europeo è nettamente più opaco. La crescita, stimata a un modesto 1,5%, è descritta come una "ripresa graduale ma faticosa". A sostenerla è principalmente il recupero dei consumi privati, favorito dal calo dell'inflazione e dai primi tagli dei tassi operati dalla BCE. A frenarla, però, è la persistente debolezza del settore industriale e manifatturiero, in particolare in Germania, che sconta ancora costi energetici più elevati rispetto ai competitor internazionali e una domanda estera, soprattutto cinese, più debole.
- La Cina: alle prese con le sfide strutturali: Il FMI dedica ampio spazio alla Cina, la cui economia è prevista in rallentamento al 4,6%. Il rapporto va oltre il semplice dato sulla crescita, analizzando le profonde crepe strutturali. La crisi del settore immobiliare non è più vista come un problema congiunturale, ma come un freno a lungo termine che deprime gli investimenti, erode la ricchezza delle famiglie e mina la fiducia dei consumatori. Il governo di Pechino è impegnato in uno sforzo di transizione verso un modello di crescita basato sull'alta tecnologia e sui consumi interni, ma questo processo si sta rivelando lento e complesso, creando al contempo frizioni commerciali con l'Occidente.

Il rapporto certifica i notevoli progressi compiuti nella lotta all'inflazione, ma avverte che la battaglia non è ancora vinta. L'inflazione complessiva è scesa, ma la sua composizione è cambiata. Mentre l'inflazione sui beni è crollata grazie alla normalizzazione delle catene di approvvigionamento, quella sui servizi si dimostra "vischiosa" e persistente. Questo fenomeno è strettamente legato alla forza del mercato del lavoro nelle economie avanzate e alla dinamica salariale, che impediscono una discesa rapida verso l'obiettivo del 2%. Il FMI consiglia quindi alle banche centrali di "resistere alla tentazione di un allentamento prematuro", calibrando con estrema attenzione le future mosse per non vanificare gli sforzi compiuti.

I rischi per le prospettive globali, secondo il FMI, rimangono chiaramente orientati al ribasso.

- rischi geopolitici: Conflitti in corso, come quello in Ucraina e le tensioni in Medio Oriente, possono innescare nuove fiammate dei prezzi dell'energia e delle materie prime alimentari, con conseguenze dirette sull'inflazione e sulla crescita.

- frammentazione geo-economica: Il FMI esprime profonda preoccupazione per l'intensificarsi delle politiche protezionistiche e della logica dei "blocchi contrapposti". Le guerre commerciali, i sussidi e le barriere agli investimenti, sebbene motivate da ragioni di sicurezza nazionale, nel lungo periodo riducono l'efficienza, l'innovazione e il benessere globale.
- vulnerabilità fiscali: Il livello del debito pubblico globale, schizzato alle stelle dopo le crisi recenti, è una "bomba a orologeria". Con tassi di interesse più alti, il costo per servire questo debito sta crescendo a dismisura, "spiazzando" la spesa pubblica per settori cruciali come sanità, istruzione e investimenti verdi. Il FMI invoca con urgenza piani credibili di risanamento dei conti pubblici per ricostruire margini di manovra in vista di shock futuri.

In conclusione, il World Economic Outlook di aprile 2025 descrive un mondo che ha superato la crisi acuta ma che ora deve affrontare le conseguenze: una crescita più lenta, maggiori disuguaglianze tra nazioni e un contesto internazionale più instabile e competitivo. Il successo nel navigare queste acque richiederà un'abilità politica eccezionale e una rinnovata cooperazione internazionale, elementi che appaiono tutt'altro che scontati.

L'Economic Outlook dell'OCSE (maggio 2025): "Rafforzare la Ripresa: Riforme per una Crescita Durevole e Inclusiva" pur condividendo molti dati macroeconomici con quello del FMI, si distingue per un'enfasi maggiore sulle riforme strutturali, sulla produttività e sulla qualità della crescita per i suoi paesi membri (le economie avanzate). L'analisi offre una visione di cauto ottimismo per le economie avanzate, confermando un graduale miglioramento del quadro ciclico ma lanciando al contempo un pressante appello ai governi. Il messaggio centrale è che, superata la fase acuta dello shock inflazionistico, la vera sfida ora è trasformare una ripresa fragile e disomogenea in una crescita economica robusta, sostenibile e che porti benefici a tutti i cittadini. Per fare ciò, l'Organizzazione ritiene indispensabile un'accelerazione decisa sul fronte delle riforme strutturali.

La crescita nell'area OCSE è prevista accelerare moderatamente, ma il divario tra la dinamica statunitense e quella delle altre principali economie (in particolare Europa e Giappone) rimane marcato. L'inflazione sta convergendo verso gli obiettivi delle banche centrali, ma l'erosione del potere d'acquisto subita dalle famiglie negli ultimi anni non è ancora stata pienamente recuperata. La ripresa dei salari reali è considerata cruciale per sostenere i consumi. Al di là delle fluttuazioni cicliche, l'OCSE esprime forte preoccupazione per la debole crescita della produttività, vero motore del benessere nel lungo periodo. La mancanza di investimenti e riforme sta frenando il potenziale di crescita delle economie avanzate.

Le previsioni dell'OCSE indicano una crescita per l'area OCSE nel suo complesso dell'1,7% nel 2025, in leggera accelerazione rispetto all'anno precedente. Questa media, tuttavia, nasconde profonde differenze.

Il rapporto pone un accento particolare sulla debolezza degli investimenti delle imprese. L'incertezza sullo scenario geopolitico, unita a condizioni finanziarie ancora restrittive nonostante i primi tagli dei tassi, sta frenando le decisioni di spesa delle aziende. Questo fenomeno è fonte di grande preoccupazione per l'OCSE, poiché un basso livello di investimenti oggi significa una minore produttività e una più lenta transizione ecologica e digitale domani. I mercati del lavoro dell'area OCSE hanno mostrato una resilienza eccezionale, con tassi di disoccupazione che si mantengono vicini ai minimi storici. Tuttavia, il rapporto va oltre il dato sulla disoccupazione, analizzando la dinamica dei salari reali. Dopo anni di calo a causa dell'alta inflazione, i salari reali hanno ripreso a crescere, ma il terreno perso è ancora molto. L'OCSE sostiene che una crescita salariale solida, in linea con la produttività, sia non solo auspicabile ma necessaria per rinvigorire la domanda interna senza generare nuove pressioni inflazionistiche.

Per gli Stati Uniti, la crescita rimane robusta, ma l'OCSE ne evidenzia i rischi legati a un mercato del lavoro ancora molto "caldo" e a un deficit di bilancio elevato che sostiene la domanda nel breve termine ma pone interrogativi sulla sostenibilità a lungo raggio. Per l'Area Euro la ripresa è definita "in corso ma timida". A differenza del FMI, l'OCSE si concentra maggiormente sugli ostacoli strutturali: un mercato unico dei servizi ancora incompleto, una lentezza burocratica che frena gli investimenti (specialmente quelli legati alla transizione verde) e la necessità di rafforzare il coordinamento delle politiche fiscali. Per il Giappone viene analizzata la storica svolta della Bank of Japan, che ha abbandonato la politica dei tassi negativi. La sfida per il paese è ora quella di generare una crescita interna sostenibile e un'inflazione salariale durevole in un contesto di rapido invecchiamento demografico. Per l'Italia l'OCSE riconosce la resilienza mostrata dall'economia italiana nel post-pandemia, sostenuta dal settore delle costruzioni e dal turismo. Tuttavia, ribadisce le sfide croniche che ne frenano il potenziale:

- produttività stagnante: la crescita della produttività del lavoro e totale dei fattori rimane tra le più basse dell'area OCSE;

- debito pubblico: l'elevato debito pubblico riduce i margini di manovra per la politica fiscale e rende il paese vulnerabile agli shock sui mercati finanziari.
- PNRR come occasione chiave: l'OCSE sottolinea che la piena ed efficace implementazione delle riforme e degli investimenti previsti dal Piano Nazionale di Ripresa e Resilienza è cruciale e non più rimandabile per affrontare queste debolezze strutturali.

Il cuore del messaggio dell'OCSE risiede nelle raccomandazioni di policy, che vanno ben oltre la gestione macroeconomica:

- rilanciare la Concorrenza: Abbattere le barriere normative nei settori dei servizi (dalle professioni al commercio al dettaglio) per stimolare l'innovazione e abbassare i prezzi per i consumatori.
- investire nel Capitale Umano: Riformare i sistemi educativi e potenziare i programmi di formazione continua (lifelong learning) per adeguare le competenze dei lavoratori alle transizioni digitale e verde.
- accelerare la Transizione Verde: Semplificare le procedure autorizzative per gli impianti di energia rinnovabile, fornire segnali di prezzo chiari (come il carbon pricing) e investire in infrastrutture di rete per favorire gli investimenti privati.
- rendere le Finanze Pubbliche Sostenibili: I governi devono definire piani credibili di rientro dal deficit, riformando i sistemi pensionistici e sanitari per garantirne la sostenibilità di fronte all'invecchiamento della popolazione.

L'OCSE invita i suoi paesi membri a non accontentarsi di una ripresa mediocre. La finestra di opportunità offerta dal calo dell'inflazione deve essere sfruttata per attuare quelle riforme, a volte impopolari ma necessarie, in grado di gettare le basi per una crescita più forte, più equa e più verde nel prossimo decennio.

2.1.2 La recente congiuntura economica e le prospettive dell'economia italiana

L'Istat nella recente nota su "Le Prospettive per l'economia italiana nel 2023-2024" pubblicata il 6 giugno 2025, ha analizzato le prospettive economiche internazionali e nazionali (tab. 1).

Secondo l'analisi effettuata, nel 2024 la crescita economica globale (+3,3%) è stata sostenuta da un dinamismo superiore alle attese in Cina e da una performance ancora robusta negli Stati Uniti. Nell'orizzonte di previsione, ci si attende una decelerazione per l'economia mondiale, cui seguirebbe una sostanziale stabilizzazione nell'anno successivo (+2,9% nel 2025 e +3,0% nel 2026). Tale dinamica è penalizzata dall'incertezza alimentata dai continui cambiamenti nella politica commerciale statunitense e dalle forti tensioni geopolitiche.

Il commercio mondiale nel primo trimestre del 2025 ha mostrato una dinamica ancora vivace, determinata anche dall'attesa imposizione di restrizioni tariffarie che ha spinto i paesi ad anticipare gli scambi, ma per il prosieguo dell'anno prevalgono attese di una forte decelerazione.

Le più recenti previsioni della Commissione Europea stimano, per il 2025, un significativo rallentamento del commercio mondiale di beni e servizi in volume (+1,8% da +2,9% del 2024), seguito da un parziale recupero nel 2026 (+2,2%).

Le prospettive di rallentamento del ciclo economico internazionale stanno esercitando una pressione al ribasso sulle quotazioni delle materie prime energetiche (alimentate anche da un aumento dell'offerta).

In base agli ultimi dati disponibili, la crescita globale rallenta nel 2025 per poi riprendersi solo parzialmente nel 2026. Le economie avanzate faticano, con l'Area Euro e il Giappone che mostrano le performance più deboli. A trainare l'economia mondiale restano i paesi emergenti, nonostante un loro lieve rallentamento. Il calo previsto del prezzo del petrolio e l'indebolimento del dollaro potrebbero contribuire a contenere le pressioni inflazionistiche a livello globale.

In Cina il Pil è cresciuto su base congiunturale dell'1,2% (dal +1,6% dei tre mesi precedenti), grazie al buon andamento del settore industriale, delle esportazioni e agli stimoli fiscali e monetari. Il rallentamento della domanda interna cinese e le incerte prospettive commerciali indebolirebbero le attese di crescita per il paese. Circa le previsioni attese delle principali variabili internazionali si rileva quanto segue:

1. Prezzo del Brent (dollari al barile) La previsione indica un trend discendente per il prezzo del petrolio. Partendo da 80,5$ al barile nel 2024, si stima un calo sensibile a 67,7$ nel 2025, per poi assestarsi a 65$ nel 2026. Questo suggerisce un'aspettativa di minori pressioni inflazionistiche provenienti dal settore energetico.

2. Tasso di cambio Dollaro/Euro Si prevede un progressivo rafforzamento dell'euro nei confronti del dollaro. Il tasso di cambio è previsto salire da 1,08 nel 2024 a 1,11 nel 2025, fino a raggiungere 1,13 nel 2026.
3. Commercio Mondiale (in volume) La crescita del commercio globale mostra un andamento altalenante. Dopo una crescita del +2,9% nel 2024, si prevede un rallentamento al +1,8% nel 2025, seguito da una moderata ripresa al +2,2% nel 2026. Questo andamento riflette un'incertezza nel quadro economico globale.
4. Prodotto Interno Lordo (PIL) - Variazioni Percentuali L'analisi della crescita del PIL rivela dinamiche diverse tra le economie:
    - Mondo: La crescita globale è prevista al +3,3% nel 2024. Seguirà un lieve rallentamento al +2,9% nel 2025 e una leggera ripresa al +3,0% nel 2026.
    - Paesi Avanzati: Mostrano una crescita contenuta e in lieve decelerazione: dal +1,9% del 2024 si passerà al +1,5% del 2025 e al +1,7% del 2026.
    - USA: L'economia statunitense, dopo una solida crescita del +2,8% nel 2024, è attesa a un significativo rallentamento, stabilizzandosi al +1,6% sia nel 2025 che nel 2026.
    - Giappone: Si prevede una crescita molto debole, quasi stagnante nel 2024 (+0,1%), con un timido miglioramento negli anni successivi (+0,7% nel 2025 e +0,6% nel 2026).
    - Area Euro: L'Eurozona è caratterizzata da una crescita modesta e stagnante per il biennio 2024-2025 (+0,9%), con un'accelerazione attesa solo nel 2026 (+1,4%).
    - Paesi Emergenti e in via di sviluppo: Queste nazioni si confermano il motore della crescita mondiale, pur mostrando un lieve rallentamento. La crescita passerà dal +4,3% del 2024 al +3,9% del 2025, per poi risalire al +4,0% nel 2026.
    - Cina: Sebbene mantenga tassi di crescita elevati, l'economia cinese mostra un trend di graduale rallentamento: dal +5,0% nel 2024 si scenderà al +4,1% nel 2025 e al +4,0% nel 2026.

Tab. 1- Principali variabili internazionali. Anni 2024-2026 (livelli e variazioni percentuali sull'anno precedente).

Variabili	2024	2025	2026
Prezzo del Brent (dollari a barile)	80,5	67,7	65
Tasso di cambio dollaro/euro	1,08	1,11	1,13
Commercio mondiale In volume*	2,9	1,8	2,2
PRODOTTO INTERNO LORDO			
Mondo	3,3	2,9	3,0
Paesi avanzati	1,9	1,5	1,7
USA	2,8	1,6	1,6
Giappone	0,1	0,7	0,6
Area Euro	0,9	0,9	1,4
Paesi emergenti e in via sviluppo	4,3	3,9	4,0
Cina	5,0	4,1	4,0

Fonte: DG-ECFIN Spring Forecasts (2025) ed elaborazioni Istat

**Esportazioni mondiali di beni e servizi in volume*

Sempre secondo l'analisi presentata nella suddetta Nota (tab. 2):

- il Pil italiano è atteso in crescita dello 0,6% nel 2025 e dello 0,8% nel 2026, dopo essere aumentato dello 0,7% nei due anni precedenti;
- l'aumento del Pil, nel biennio di previsione, verrebbe sostenuto interamente dalla domanda interna al netto delle scorte (+0,8 e +0,9 punti percentuali rispettivamente), mentre la domanda estera netta fornirebbe un contributo negativo in entrambi gli anni (-0,2 e -0,1 p.p.). Lo scenario previsivo per la domanda estera netta sconta l'ipotesi di un'attenuazione nella seconda parte del 2025 del clima di incertezza relativo all'indirizzo della politica commerciale statunitense. Si ipotizza comunque un impatto negativo dei dazi sul commercio mondiale e sulle prospettive di crescita internazionali;

- si prevede che i consumi privati continuino a crescere a ritmi moderati ma stabili (+0,7% in entrambi gli anni) da un lato favoriti dalla prosecuzione della crescita delle retribuzioni e dell'occupazione, dall'altro frenati da un incremento della propensione al risparmio. La crescita degli investimenti, nel 2025 (+1,2%), in accelerazione dal +0,5% del 2024, sarebbe favorita dal buon andamento registrato nel primo trimestre per poi segnare nel 2026 una ulteriore leggera accelerazione (+1,7%) in concomitanza con la fase conclusiva del PNRR.
- l'occupazione, misurata in termini di unità di lavoro (ULA), segnerebbe un aumento superiore a quello del Pil (+1,1% nel 2025 e +1,2% nel 2026), ma in decelerazione rispetto agli anni precedenti a cui si accompagnerebbe un ulteriore calo del tasso di disoccupazione (6,0% quest'anno e 5,8% nel 2026);
- dopo la risalita dei prezzi tra la fine del 2024 e i primi mesi del 2025, nel corso dell'anno ci si attende una dinamica più moderata dell'inflazione, favorita dalla discesa dei listini dei beni energetici e dall'indebolirsi delle prospettive di domanda. L'aumento del deflatore della spesa delle famiglie residenti nel 2025 sarebbe in linea con tali andamenti (+1,8%), con una nuova leggera riduzione nel 2026 (+1,6%).

Lo scenario generale è quello di un'economia in forte rallentamento, quasi stagnante, che fatica a trovare un nuovo slancio dopo il rimbalzo post-pandemico. La crescita del PIL è prevista rimanere molto debole per tutto il periodo, evitando una recessione ma senza mostrare un'accelerazione significativa.

Il problema maggiore risiede nel crollo della domanda interna caratterizzata da: come si evince da diversi indicatori:

1. caduta degli investimenti: la crescita degli investimenti fissi lordi passa dal +9,0% del 2023 ad appena il +0,5% nel 2024. La ripresa prevista per il 2025-2026 è molto modesta;
2. consumi deboli: La spesa delle famiglie, pur non crollando, rimane anemica, con una crescita dello 0,4% nel 2024 che migliora solo leggermente negli anni successivi. Questo riflette l'incertezza e la perdita di potere d'acquisto subita a causa dell'alta inflazione passata.
3. contributo alla crescita: il contributo della domanda interna (al netto delle scorte) crolla da 2,3 punti percentuali nel 2023 a solo 0,5 nel 2024, spiegando quasi interamente la stagnazione del PIL.

Nonostante la debolezza della crescita, emergono due aspetti decisamente positivi:

1. Inflazione sotto controllo: L'economia ha attraversato un rapido processo di disinflazione. Il "Deflatore della spesa delle famiglie" (indicatore dell'inflazione al consumo) scende bruscamente dal 5,0% del 2023 a un più gestibile 1,4% nel 2024, per poi stabilizzarsi. Questo allenta la pressione sui bilanci familiari e aziendali.
2. mercato del lavoro resiliente: Questo è l'elemento più incoraggiante. Il tasso di disoccupazione è in costante e significativa diminuzione, passando dal 7,5% del 2023 al 5,8% previsto per il 2026. In parallelo, le retribuzioni lorde accelerano, superando ampiamente l'inflazione dal 2024 in poi. Questo significa un recupero dei salari reali, che potrebbe sostenere i consumi in futuro. Tuttavia, si nota un rallentamento nella creazione di "Unità di lavoro" a partire dal 2025, un segnale che il mercato del lavoro potrebbe risentire con ritardo della debolezza economica.

La domanda estera netta (differenza tra esportazioni e importazioni) fornisce un contributo positivo alla crescita nel 2023-2024, per poi diventare leggermente negativo. Questo perché, dopo un calo iniziale, le importazioni torneranno a crescere più delle esportazioni, segno di una normalizzazione degli scambi ma anche di una domanda interna che, seppur debole, richiede beni dall'estero. Il saldo della bilancia commerciale (% sul PIL) migliora nettamente nel 2024, grazie soprattutto al calo delle importazioni (probabilmente legato ai minori costi energetici).

L'economia sta "muddling through" (navigando a vista). Ha superato la fiammata inflazionistica e sta sorprendentemente migliorando sul fronte dell'occupazione. Tuttavia, ha perso il suo principale motore di crescita interno: gli investimenti. Lo scenario futuro è quello di una crescita fragile e mediocre, dipendente da una modesta ripresa dei consumi (sostenuta dal recupero dei salari reali) e dalla capacità delle esportazioni di agganciare la domanda globale. L'economia non è in crisi, ma è in una fase di stagnazione da cui fatica a uscire con vigore.

Tab. 2- Previsioni per l'economia italiana. Pil e principali componenti. Anni 2023-2026, valori concatenati per le componenti di domanda; variazioni percentuali sull'anno precedente e punti percentuali

	2023	2024	2025	2026
Prodotto interno lordo	0,7	0,7	0,6	0,8
Importazioni di beni e servizi fob	-1,6	-0,7	2,1	2,2
Esportazioni di beni e servizi fob	0,2	0,4	1,3	1,8
DOMANDA INTERNA INCLUSE LE SCORTE	0,1	0,4	0,8	0,9
Spesa delle famiglie residenti e delle ISP	0,4	0,4	0,7	0,7
Spesa delle AP	0,6	1,1	0,6	0,6
Investimenti fissi lordi	9,0	0,5	1,2	1,7
CONTRIBUTI ALLA CRESCITA DEL PIL				
Domanda interna (al netto della variaz. delle scorte)	2,3	0,5	0,8	0,9
Domanda estera netta	0,7	0,4	-0,2	-0,1
Variazione delle scorte	-2,3	-0,2	0,0	0,0
Deflatore della Spesa delle famiglie residenti	5,0	1,4	1,8	1,6
Deflatore del prodotto interno lordo	5,9	2,1	1,6	1,6
Retribuzioni lorde per unità di lavoro dipendente	2,1	2,9	3,3	3,3
Unità di lavoro	2,4	2,2	1,1	1,2
Tasso di disoccupazione	7,5	6,5	6,0	5,8
Saldo della Bilancia dei Beni e Servizi / Pil (%)	1,4	2,3	2,0	2,0

Fonte: Istat

Lo scenario economico italiano per il biennio 2025-2026 si presenta complesso e caratterizzato da una dualità di fondo. Da un lato, l'economia ha mostrato una resilienza inaspettata all'inizio del 2025 con una crescita del PIL e degli investimenti superiore alle attese. Dall'altro, un clima di crescente incertezza internazionale, legato principalmente alle tensioni commerciali, sta erodendo la fiducia di imprese e consumatori, gettando un'ombra sulle prospettive future e delineando un percorso di crescita modesta.

Dopo la debolezza mostrata nella seconda metà del 2024, il primo trimestre ha registrato una crescita del PIL dello 0,3% su base congiunturale. Questa espansione è stata il risultato di contributi positivi sia dalla domanda interna (al netto delle scorte), che ha contribuito per +0,4 punti percentuali, sia dalla domanda estera netta (+0,1 p.p.)2. L'unico freno è venuto dalla variazione delle scorte, che ha sottratto 0,3 punti percentuali alla crescita.

Analizzando la domanda interna, emerge un quadro dinamico ma non uniforme:

- Gli investimenti fissi lordi sono stati l'elemento trainante, con una crescita congiunturale molto robusta del +1,6% 4, la più alta tra i principali partner dell'area euro.
- La spesa per consumi delle famiglie ha mostrato una crescita più contenuta, pari al +0,2%.
- La spesa della pubblica amministrazione ha invece registrato una contrazione (-0,3%).

Dal lato dell'offerta, la crescita è stata guidata dall'industria (+1,2%) e dall'agricoltura, mentre i servizi hanno segnato un leggero calo (-0,1%)8. All'interno dell'industria, il settore delle costruzioni si è dimostrato particolarmente vivace (+1,4%).

Nonostante i buoni dati macroeconomici del primo trimestre, le indagini sul clima di fiducia hanno lanciato segnali preoccupanti. Nei primi quattro mesi del 2025 si è registrato un progressivo peggioramento del sentiment, solo in parte mitigato da un recupero nel mese di maggio:

- per i consumatori, il deterioramento è stato più marcato per le componenti relative al clima economico (-3,8 p.p.) e futuro (-2,4 p.p.), riflettendo l'incertezza dello scenario internazionale.
- tra le imprese, il calo della fiducia è stato ancora più ampio (-2,4 punti tra gennaio e maggio) e disomogeneo, con flessioni significative nei servizi di mercato (-4,3 p.p.) e nel commercio al dettaglio. Anche nella

manifattura, pur con un calo lieve dell'indice generale, le attese sulla produzione futura e le prospettive per l'economia sono peggiorate nettamente.

La causa principale di questo indebolimento è stata identificata nell'elevata incertezza generata dagli annunci relativi all'imposizione di dazi sugli scambi internazionali.

Le previsioni per il biennio confermano un quadro di crescita modesta, seppur in leggera accelerazione:

- crescita del PIL: le stime indicano una crescita dello +0,6% per il 2025 e dello +0,8% per il 202615.
- la crescita sarà determinata esclusivamente dalla domanda interna (al netto delle scorte), che contribuirà positivamente per 0,8 p.p. nel 2025 e 0,9 p.p. nel 2026. Al contrario, la domanda estera netta fornirà un contributo negativo (-0,2 p.p. nel 2025 e -0,1 p.p. nel 2026), poiché si prevede che la crescita delle importazioni supererà quella delle esportazioni.
- consumi: la spesa delle famiglie è attesa in crescita moderata ma stabile (+0,7% in entrambi gli anni). A sostenerla saranno l'aumento dell'occupazione e delle retribuzioni a ritmi superiori all'inflazione. A frenarla, invece, sarà l'incertezza, che spingerà le famiglie a recuperare la propensione al risparmio.
- investimenti: dopo la brillante performance iniziale, si prevede una stagnazione nella seconda parte del 2025, a causa del venir meno degli incentivi edilizi e dell'incertezza generale. L'anno si chiuderà comunque con una crescita del +1,2%22. Nel 2026, gli investimenti accelereranno al +1,7%, grazie all'impulso della fase conclusiva del PNRR e del piano Transizione 5.0, sebbene si segnalino ritardi attuativi.
- commercio estero: nel primo trimestre 2025 si è assistito a un forte aumento degli scambi, con le esportazioni a +2,8% e le importazioni a +2,6%, in parte dovuto a un "effetto anticipo" per timore dei dazi. Tuttavia, per l'intero 2025, la crescita delle importazioni (+2,1%) supererà quella delle esportazioni (+1,3%), un andamento che si confermerà anche nel 2026 (rispettivamente +2,2% e +1,8%).

In questo scenario di crescita contenuta, il mercato del lavoro e la dinamica dei prezzi rappresentano gli elementi più positivi.

- mercato del lavoro: la fase positiva prosegue. La crescita dell'occupazione (misurata in Unità di Lavoro) sarà superiore a quella del PIL (+1,1% nel 2025 e +1,2% nel 2026)26. Il tasso di disoccupazione è previsto in continua discesa, attestandosi al 6,0% nel 2025 e al 5,8% nel 202627.
- dinamica dei prezzi: l'inflazione è vista in decelerazione. La crescita del deflatore della spesa delle famiglie (indicatore di inflazione al consumo) è attesa al +1,8% nel 2025, per poi scendere ulteriormente al +1,6% nel 202628. Questa moderazione è favorita dal previsto calo dei prezzi energetici e dalla debolezza della domanda.

Il quadro attuale rappresenta una revisione rispetto alle stime di dicembre 2024. Per il 2025, la previsione di crescita del PIL è stata ridotta di 0,2 punti percentuali (da +0,8% a +0,6%)30. Questa revisione è dovuta a un peggioramento del contesto internazionale (crescita del commercio mondiale rivista al ribasso)31. A livello di componenti, la stima per gli investimenti è stata rivista fortemente al rialzo (+1,2 p.p.), mentre quella per i consumi è stata tagliata (-0,5 p.p.)32. Sono invece migliorate le stime per il mercato del lavoro e per l'inflazione.

2.2 L'economia della Puglia

Nei paragrafi seguenti sulla base degli ultimi dati ufficiali di contabilità economica territoriale diffusi dall'ISTAT e di informazioni desunte da diverse fonti statistiche istituzionali, come la Banca d'Italia, Unioncamere, si va a delineare il quadro aggiornato dell'andamento delle economie regionali, in particolare della Puglia. L'analisi consente di offrire una visione complessiva dell'economia pugliese e della sua recente evoluzione, inquadrandola nel più ampio contesto del Mezzogiorno e del Paese. Tale ricostruzione si propone di rappresentare uno strumento utile alla programmazione e alla valutazione delle politiche regionali, attraverso l'esame delle dinamiche strutturali e congiunturali che caratterizzano il sistema economico locale e il suo posizionamento rispetto al resto d'Italia[1].

L'economia pugliese dopo aver dimostrato un'ottima capacità di resilienza, registrando il minor impatto della crisi pandemica rispetto alle altre regioni con il -7,47% di Pil nel 2020, seguita dalla Lombardia con il -7,59% ed è uscita anche meglio di altre regioni dalla crisi pandemica registrando un tasso di crescita del Pil reale del +8,2% nel 2021 a

[1] Un'analisi dettagliata degli aggregati di contabilità nazionale della Puglia è riportata nell'infografica della Sezione Statistica della Regione Puglia dal titolo "La congiuntura economica della Puglia".

fronte del +7,9 del Mezzogiorno e +8,3 dell'Italia. Nel 2022, l'economia pugliese è cresciuta del +5,4% a fronte del +5,9% del Mezzogiorno e +4,7% italiano. Gli ultimi dati ufficiali di contabilità nazionale relativi al 2023 ci danno un dato del Pil pugliese pari al +1,1% a fronte del +1,5 del Mezzogiorno e +0,7% italiano. Pertanto, nel periodo 2019-2023 la crescita pugliese + apri al +7,3% a fronte del +7% del Mezzogiorno e +5,2% nazionale. Per il 2024 le stime di crescita si attestano al +0,7% in linea con la crescita nazionale. Le previsioni, per quanto fortemente incerte, per il 2025-2026 si attestano intorno al mezzo punto percentuale pressoché in linea con il dato nazionale. In tale contesto negli ultimi anni è diminuita la disoccupazione pugliese e il divario con il dato nazionale è al minimo sinora mai registrato.

L'economia della Puglia si presenta come un sistema dinamico e sfaccettato, i cui punti di forza affondano le radici in settori tradizionali di eccellenza, come l'agricoltura e il turismo, affiancati da un crescente slancio verso l'innovazione industriale e l'alta tecnologia. La regione si distingue nel panorama nazionale per la sua capacità di coniugare produzioni di alta qualità, un patrimonio culturale e paesaggistico unico e un tessuto imprenditoriale vivace.

I pilastri dell'economia pugliese si possono riassumere nei seguenti settori chiave:

Agricoltura d'eccellenza: vero e proprio fiore all'occhiello, l'agricoltura pugliese è leader in Italia per numerose produzioni. La regione è il primo produttore nazionale di olio extra vergine di oliva, grazie a distese di uliveti secolari che garantiscono un prodotto di altissima qualità. Altrettanto rilevante è la produzione di grano duro, che alimenta una fiorente industria della pasta, e un comparto ortofrutticolo di prim'ordine, con primati nella produzione di uva da tavola, ciliegie, e ortaggi come pomodori e carciofi. La viticoltura, con vitigni autoctoni rinomati a livello internazionale come il Primitivo e il Negroamaro, contribuisce in modo significativo all'export e all'attrattività enogastronomica.

Turismo in costante ascesa: la Puglia è una delle mete turistiche più apprezzate d'Italia e d'Europa. I suoi punti di forza risiedono in una straordinaria diversificazione dell'offerta: dalle celebri spiagge del Salento e del Gargano, all'unicità dei trulli di Alberobello (Patrimonio UNESCO), passando per le città d'arte come Lecce con il suo barocco, e i borghi storici della Valle d'Itria. Il turismo pugliese è trainato non solo dal patrimonio paesaggistico e culturale, ma anche da un'autentica e rinomata tradizione enogastronomica e da un'offerta di eventi culturali e festival che animano il territorio durante tutto l'anno. I dati recenti confermano una forte crescita dei flussi internazionali, a testimonianza del consolidato appeal della regione sui mercati esteri.

Un'industria a doppia velocità: il settore industriale pugliese si caratterizza per la coesistenza di comparti manifatturieri tradizionali e distretti ad alta tecnologia.

- manifatturiero e arredo: accanto a un consolidato settore agroalimentare, la Puglia vanta una storica leadership nel distretto del mobile imbottito (divani e salotti), con importanti marchi orientati all'export.
- meccanica e aerospazio: la regione ospita un importante distretto della meccatronica e della componentistica automotive. Di particolare rilievo è il settore aerospaziale, che rappresenta un'eccellenza a livello nazionale, con competenze avanzate e un indotto significativo.
- innovazione e nuove tecnologie: la Puglia sta investendo con decisione sulla Green e Blue Economy, posizionandosi come leader in Italia per la produzione di energie rinnovabili. Cresce inoltre l'ecosistema dell'innovazione, con un aumento delle startup e delle PMI focalizzate sul digitale, l'ICT e le loro applicazioni nei settori tradizionali.

Logistica e Posizione Strategica: grazie alla sua proiezione nel Mediterraneo, la Puglia riveste un ruolo di hub logistico strategico. La presenza di infrastrutture portuali e aeroportuali di rilievo facilita gli scambi commerciali e rappresenta un vantaggio competitivo per l'attrazione di investimenti e lo sviluppo delle esportazioni. La forza dell'economia pugliese risiede nella sua capacità di valorizzare le proprie risorse endogene – dalla terra al mare, dalla cultura all'ingegno – integrandole con le nuove frontiere dello sviluppo tecnologico e sostenibile. Questo mix di tradizione e innovazione continua a sostenere la crescita della regione, nonostante le sfide del contesto economico globale.

2.2.1 Il sistema produttivo pugliese

Il sistema produttivo pugliese conta di 272.380 imprese attive nel 2023 (+0,8% rispetto all'anno precedente), in cui sono presenti in media 853 mila addetti (+2,3% rispetto al 2022). Dal 2016 al 2018, il numero di imprese attive in Puglia registra costanti incrementi annuali rispetto all'anno precedente; nel 2019 subisce lieve decremento del numero delle imprese (-0,1% rispetto al 2018) cui segue nel 2020 un incremento del +0,8%, nel 2021 del +3% e infine nel 2022 una crescita del +2,4%.

Nel caso degli addetti, dopo un calo tra il 2012 e il 2014, dal 2015 fino al 2023 si registrano sempre variazioni positive con incrementi rilevanti soprattutto tra il 2021 e il 2023 (tab. 3).

Tab. 3 - Imprese attive e numero di addetti in Puglia. Anno 2012-2023 (valori assoluti e percentuali)

Anni	Imprese attive	Var. % rispetto all'anno prec	Addetti delle imprese attive	Var. % rispetto all'anno prec
2012	254.559		721.665,6	
2013	252.690	-0,7	703.576,5	-2,5
2014	250.164	-1,0	694.199,4	-1,3
2015	249.196	-0,4	700.150,6	0,9
2016	252.478	1,3	730.704,2	4,4
2017	253.658	0,5	747.675,8	2,3
2018	254.416	0,3	758.158,3	1,4
2019	254.186	-0,1	766.149,9	1,1
2020	256.329	0,8	770.359,1	0,5
2021	263.933	3,0	802.958,1	4,2
2022	270.245	2,4	834.008,3	3,9
2023	272.380	0,8	853.260,3	2,3

Fonte: Elaborazione su dati ISTAT

Nel sistema economico pugliese (tabb. 4, 5 e 6), su 272.380 imprese attive, il 95,6% appartiene alla classe 0-9 addetti, che assorbe il 54,7% degli oltre 853.000 addetti totali. Il settore con più imprese è il commercio (77.190), seguito da attività professionali (49.722) e costruzioni (31.516). Gli addetti sono concentrati nel commercio (206.068), nella manifattura (129.838) e nelle costruzioni (96.529). Le imprese con più di 250 addetti rappresentano una piccolissima parte del totale ma impiegano l'11,9% degli addetti. Nella fornitura di acqua e reti fognanti il 51% degli occupati lavora in grandi imprese. Nelle attività immobiliari il 95,9% degli addetti si trovano nelle micro imprese (0-9 addetti). I settori come le attività immobiliari e artistiche sono composti quasi esclusivamente da microimprese. La presenza di imprese con struttura occupazionale rilevante è più marcata nei settori regolamentati o industriali. L'economia si conferma frammentata, con un peso prevalente della micro impresa ma una significativa concentrazione di addetti in poche strutture di grandi dimensioni.

Tab. 4 - Imprese attive e addetti in Puglia secondo la classificazione ATECO 2007. Puglia. Anno 2023 (valori assoluti e medi annui)

Classificazione ATECO 2007/Classe di addetti	Imprese attive					Addetti delle imprese attive (valori medi)				
	0-9	10-49	50-249	250 e più	Totale	0-9	10-49	50-249	250 e più	Totale
Estrazione di minerali da cave e miniere	99	34	1	..	134	355,85	547,61	115,02	..	1.018,48
Attività manifatturiere	16.699	2.483	261	32	19.475	42.355,62	47.284,84	24.257,24	15.940,29	129.837,99
Fornitura di energia elettrica, gas, vapore e aria condizionata	762	20	5	..	787	632,28	276,66	382,79	..	1.291,73
Fornitura di acqua reti fognarie, attività di gestione dei rifiuti e risanamento	592	137	29	13	771	1.604,17	2.676,47	3.652,29	8.419,69	16.352,62
Costruzioni	29.787	1.636	89	4	31.516	59.169,39	27.852,40	7.872,70	1.634,75	96.529,24

Commercio all'ingrosso e al dettaglio, riparazione di autoveicoli e motocicli	74.721	2.288	158	23	77.190	136.154,14	38.402,88	13.989,09	17.522,15	206.068,26
Trasporto e magazzinaggio	5.850	664	82	23	6.619	13.450,79	12.447,44	8.532,90	11.671,75	46.102,88
Attività dei servizi di alloggio e di ristorazione	20.429	1.722	49	9	22.209	56.148,13	27.045,36	4.706,93	7.936,05	95.836,47
Servizi di informazione e comunicazione	4.688	199	30	3	4.920	7.527,85	3.318,84	2.874,03	2.680,21	16.400,93
Attività finanziarie e assicurative	5.085	48	13	3	5.149	7.281,88	817,77	1.017,14	3.912,62	13.029,41
Attività immobiliari	6.775	23	..	..	6.798	7.226,52	308,94	..	..	7.535,46
Attività professionali, scientifiche e tecniche	49.415	279	25	3	49.722	59.564,62	4.444,05	2.526,86	2.341,78	68.877,31
Noleggio, agenzie di viaggio, servizi di supporto alle imprese	7.309	491	82	24	7.906	12.795,18	9.226,18	8.438,50	17.951,60	48.411,46
Istruzione	1.875	114	3	..	1.992	3.497,64	1.912,94	230,07	..	5.640,65
Sanità e assistenza sociale	18.561	516	122	19	19.218	28.453,97	10.017,67	12.511,46	10.880,72	61.863,82
Attività artistiche, sportive, di intrattenimento e divertimento	4.077	135	11	..	4.223	7.137,61	2.542,86	900,22	..	10.580,69
Altre attività di servizi	13.581	159	10	1	13.751	23.711,55	2.691,54	1.001,70	478,06	27.882,85
TOTALE	260.305	10.948	970	157	272.380	467.067,19	191.814,45	93.008,94	101.369,67	853.260,25

Fonte: Elaborazione su dati ISTAT

Tab. 5- Imprese attive e addetti secondo la classificazione ATECO 2007. Puglia. Anno 2023 (valori percentuali per colonna)

Classificazione ATECO 2007/Classe di addetti	Imprese attive					Addetti delle imprese attive (valori medi)				
	0-9	10-49	50-249	250 e più	Totale	0-9	10-49	50-249	250 e più	Totale
Estrazione di minerali da cave e miniere	0,0	0,3	0,1		0,0	0,1	0,3	0,1		0,1
Attività manifatturiere	6,4	22,7	26,9	20,4	7,1	9,1	24,7	26,1	15,7	15,2
Fornitura di energia elettrica, gas, vapore e aria condizionata	0,3	0,2	0,5		0,3	0,1	0,1	0,4		0,2
Fornitura di acqua reti fognarie, attività di gestione dei rifiuti e risanamento	0,2	1,3	3,0	8,3	0,3	0,3	1,4	3,9	8,3	1,9
Costruzioni	11,4	14,9	9,2	2,5	11,6	12,7	14,5	8,5	1,6	11,3
Commercio all'ingrosso e al dettaglio, riparazione di autoveicoli e motocicli	28,7	20,9	16,3	14,6	28,3	29,2	20,0	15,0	17,3	24,2
Trasporto e magazzinaggio	2,2	6,1	8,5	14,6	2,4	2,9	6,5	9,2	11,5	5,4
Attività dei servizi di alloggio e di ristorazione	7,8	15,7	5,1	5,7	8,2	12,0	14,1	5,1	7,8	11,2
Servizi di informazione e comunicazione	1,8	1,8	3,1	1,9	1,8	1,6	1,7	3,1	2,6	1,9
Attività finanziarie e assicurative	2,0	0,4	1,3	1,9	1,9	1,6	0,4	1,1	3,9	1,5
Attività immobiliari	2,6	0,2			2,5	1,5	0,2			0,9
Attività professionali, scientifiche e tecniche	19,0	2,5	2,6	1,9	18,3	12,8	2,3	2,7	2,3	8,1
Noleggio, agenzie di viaggio, servizi di supporto alle imprese	2,8	4,5	8,5	15,3	2,9	2,7	4,8	9,1	17,7	5,7
Istruzione	0,7	1,0	0,3		0,7	0,7	1,0	0,2		0,7
Sanità e assistenza sociale	7,1	4,7	12,6	12,1	7,1	6,1	5,2	13,5	10,7	7,3
Attività artistiche, sportive, di intrattenimento e divertimento	1,6	1,2	1,1		1,6	1,5	1,3	1,0		1,2
Altre attività di servizi	5,2	1,5	1,0	0,6	5,0	5,1	1,4	1,1	0,5	3,3
TOTALE	100,0	100,0	100,0	100,0	100,0	100,0	100,0	100,0	100,0	100,0

Fonte: elaborazione su dati ISTAT.

Tab. 6 - Imprese attive e addetti secondo la classificazione ATECO 2007. Puglia. Anno 2023 (valori percentuali per riga)

Classificazione ATECO 2007/Classe di addetti	Imprese attive					Addetti delle imprese attive (valori medi)				
	0-9	10-49	50-249	250 e più	Totale	0-9	10-49	50-249	250 e più	Totale
Estrazione di minerali da cave e miniere	73,9	25,4	0,7		100,0	34,9	53,8	11,3		100,0
Attività manifatturiere	85,7	12,7	1,3	0,2	100,0	32,6	36,4	18,7	12,3	100,0
Fornitura di energia elettrica, gas, vapore e aria condizionata	96,8	2,5	0,6		100,0	48,9	21,4	29,6		100,0
Fornitura di acqua reti fognarie, attività di gestione dei rifiuti e risanamento	76,8	17,8	3,8	1,7	100,0	9,8	16,4	22,3	51,5	100,0
Costruzioni	94,5	5,2	0,3	0,0	100,0	61,3	28,9	8,2	1,7	100,0
Commercio all'ingrosso e al dettaglio, riparazione di autoveicoli e motocicli	96,8	3,0	0,2	0,0	100,0	66,1	18,6	6,8	8,5	100,0

Classificazione ATECO 2007/Classe di addetti	Imprese attive					Addetti delle imprese attive (valori medi)				
	0-9	10-49	50-249	250 e più	Totale	0-9	10-49	50-249	250 e più	Totale
Trasporto e magazzinaggio	88,4	10,0	1,2	0,3	100,0	29,2	27,0	18,5	25,3	100,0
Attività dei servizi di alloggio e di ristorazione	92,0	7,8	0,2	0,0	100,0	58,6	28,2	4,9	8,3	100,0
Servizi di informazione e comunicazione	95,3	4,0	0,6	0,1	100,0	45,9	20,2	17,5	16,3	100,0
Attività finanziarie e assicurative	98,8	0,9	0,3	0,1	100,0	55,9	6,3	7,8	30,0	100,0
Attività immobiliari	99,7	0,3			100,0	95,9	4,1			100,0
Attività professionali, scientifiche e tecniche	99,4	0,6	0,1	0,0	100,0	86,5	6,5	3,7	3,4	100,0
Noleggio, agenzie di viaggio, servizi di supporto alle imprese	92,4	6,2	1,0	0,3	100,0	26,4	19,1	17,4	37,1	100,0
Istruzione	94,1	5,7	0,2		100,0	62,0	33,9	4,1		100,0
Sanità e assistenza sociale	96,6	2,7	0,6	0,1	100,0	46,0	16,2	20,2	17,6	100,0
Attività artistiche, sportive, di intrattenimento e divertimento	96,5	3,2	0,3		100,0	67,5	24,0	8,5		100,0
Altre attività di servizi	98,8	1,2	0,1	0,0	100,0	85,0	9,7	3,6	1,7	100,0
TOTALE	95,6	4,0	0,4	0,1	100,0	54,7	22,5	10,9	11,9	100,0

Fonte: Ns. elaborazione su dati ISTAT.

2.2.2 La composizione del valore aggiunto della Puglia

Mettendo a confronto la composizione del valore aggiunto pugliese per settori di attività economica con quello del Mezzogiorno e Italia emerge che il settore primario concorre alla creazione del valore per il 3,3%, in misura inferiore rispetto allo stesso dato del Mezzogiorno pari al 3,8% e nazionale pari al 2,1%. Il settore dei servizi in Puglia conferma la predominanza generando da solo il 76,5% del valore aggiunto totale, dato di poco inferiore a quello del Mezzogiorno e superiore a quello italiano. I servizi, infatti, costituiscono la spina dorsale dell'economia regionale; questo vasto settore comprende attività cruciali come il commercio, il turismo, i servizi finanziari e la pubblica amministrazione. Il resto delle attività (che comprendono attività estrattiva, attività manifatturiere, fornitura di energia elettrica, gas, vapore e aria condizionata, fornitura di acqua, reti fognarie, attività di trattamento dei rifiuti e risanamento, costruzioni) pesa per il 20,2% sul valore aggiunto regionale, in misura superiore a quello del Mezzogiorno 19,5%, ma inferiore al dato nazionale (tab. 7).

Tab. 7 – Composizione del valore aggiunto per settori di attività economica. Puglia, Mezzogiorno e Italia. Anno 2023 (valori percentuali)

Territorio	Agricoltura, silvicoltura e pesca	Attività estrattiva, attività manifatturiere, fornitura di energia elettrica, gas, vapore e aria condizionata, fornitura di acqua, reti fognarie, attività di trattamento dei rifiuti e risanamento, costruzioni	Servizi	Totale attività economiche
Puglia	3,3	20,2	76,5	100
Mezzogiorno	3,8	19,5	76,7	100
Italia	2,1	25,6	72,4	100

Fonte: Ns. elaborazione su dati ISTAT

Il settore dei servizi si conferma nettamente predominante, generando oltre 62,9 miliardi nel 2023. All'interno di questo comparto, i contributi più rilevanti provengono da:

- "commercio all'ingrosso e al dettaglio, riparazione di autoveicoli e motocicli, trasporti e magazzinaggio, servizi di alloggio e di ristorazione, servizi di informazione e comunicazione", che valgono 20,3 miliardi.
- "attività finanziarie e assicurative, attività immobiliari, attività professionali, scientifiche e tecniche, amministrazione e servizi di supporto", che raggiungono 21,3 miliardi.
- "amministrazione pubblica e difesa, assicurazione sociale obbligatoria, istruzione, sanità e assistenza sociale, attività artistiche, di intrattenimento e divertimento, riparazione di beni per la casa e altri servizi", che totalizzano 21,2 miliardi.

Il settore "Attività estrattiva, attività manifatturiere, fornitura di energia elettrica, gas, vapore e aria condizionata, fornitura di acqua, reti fognarie, attività di trattamento dei rifiuti e risanamento, costruzioni" vale 16,6 miliardi nel 2023 (erano stati 13,2 miliardi del 2021).

Il settore costruzioni, con un valore aggiunto di 5,9 miliardi nel 2023, ha beneficiato probabilmente degli incentivi edilizi e di una ripresa della domanda nel post-pandemia.

L'agricoltura, silvicoltura e pesca, settore tradizionalmente forte nel contesto pugliese, rappresenta una quota modesta del totale, attestandosi a 2,7 miliardi nel 2023. All'interno di questo comparto, la voce dominante è quella delle produzioni vegetali e animali con oltre 2,5 miliardi nel 2022, mentre la pesca e acquacoltura risulta più marginale rispetto al totale.

Nel complesso, l'economia pugliese presenta una struttura orientata ai servizi, con un comparto industriale in crescita e un'agricoltura che mantiene un ruolo significativo ma non molto rilevante rispetto al valore aggiunto totale.

La successiva tabella 9, riporta il peso percentuale di ciascuna branca rispetto al totale del valore aggiunto pugliese (i valori indicano, in percentuale, quanto ogni branca di attività contribuisce a formare la ricchezza totale, il valore aggiunto) e il peso di ciascun branca di attività pugliese su l'analoga del Mezzogiorno e dell'Italia nel 2022 e nel 2023.

Dall'analisi emergono tre caratteristiche fondamentali della struttura economica della Puglia rispetto al resto d'Italia:

1. maggior peso di agricoltura e costruzioni: i settori primario e delle costruzioni hanno un'incidenza sull'economia pugliese notevolmente superiore alla media nazionale;
2. profilo industriale specifico: sebbene meno industrializzata della media italiana, la Puglia mostra una base industriale più solida rispetto alla media del Mezzogiorno, con alcune nette specializzazioni;
3. terziario caratterizzato da Commercio, Turismo e Settore Pubblico: Il settore dei servizi, pur avendo un peso totale in linea con la media nazionale, ha una composizione interna molto diversa, con un'importanza cruciale del turismo e della pubblica amministrazione.

Di seguito si riporta l'analisi per macrosettore:

<u>1. Agricoltura, silvicoltura e pesca</u>

- Puglia: 3,3%
- Mezzogiorno: 3,3%
- Italia: 2,0%

L'agricoltura ha un peso strategico per la Puglia. La sua importanza è superiore del 65% rispetto alla media nazionale. Questo dato, unito a quello della tabella precedente, conferma che le difficoltà del settore nel 2023 hanno avuto un impatto significativo sull'intera economia regionale.

<u>2. Industria</u>

- Industria in senso stretto (manifatturiera, etc.):
- Puglia: 10,7%
- Mezzogiorno: 7,0%
- Italia: 15,7%

La Puglia presenta una base industriale molto più sviluppata della media del Sud Italia, ma ancora lontana dalla media nazionale. Tuttavia, è interessante notare le specializzazioni pugliesi:

- Industria tessile, abbigliamento (1,4%): Ha un peso quasi doppio rispetto alla media italiana (0,8%).

- Prodotti della raffinazione del petrolio (1,0%): È un settore di enorme specializzazione per la Puglia, con un peso 5 volte superiore alla media nazionale (0,2%).

Si nota un calo significativo della quota industriale dal 13,0% del 2022 al 10,7% del 2023, segno di una possibile crisi del settore manifatturiero regionale nell'ultimo anno.

3. Costruzioni

- Puglia: 7,4%
- Mezzogiorno: 7,4%
- Italia: 5,3%

Il settore delle costruzioni ha un'incidenza molto forte in Puglia e in tutto il Mezzogiorno, quasi il 40% in più rispetto alla media italiana. Questo può essere legato a dinamiche di sviluppo infrastrutturale o a incentivi edilizi che hanno avuto un impatto maggiore nel Sud.

4. Servizi

- Puglia: 76,5%
- Mezzogiorno: 76,5%
- Italia: 76,5%

Sebbene il peso totale dei servizi sia identico, la loro composizione interna rivela le maggiori differenze strutturali:

Commercio, alloggio e ristorazione:

- Puglia: 24,5%
- Italia: 19,4%

Questo è un dato chiave. Il sistema del commercio e del turismo ha un'importanza per la Puglia enormemente superiore alla media nazionale. È il vero motore del terziario privato regionale.

Amministrazione pubblica, difesa, istruzione, sanità:

- Puglia: 26,5%
- Italia: 19,0%

Il valore aggiunto generato dal settore pubblico è preponderante in Puglia, con un peso di quasi il 40% superiore alla media italiana. Questo indica una maggiore dipendenza dell'economia regionale dalla spesa pubblica. Si nota un forte balzo della sua quota percentuale dal 23,2% del 2022.

Attività professionali, scientifiche e tecniche:

- Puglia: 8,7%
- Italia: 11,5%

L'economia pugliese è più debole nel settore dei servizi avanzati e ad alto valore aggiunto (consulenza, ricerca, progettazione), che rappresentano un motore di innovazione a livello nazionale.

Pertanto, emerge un'economia pugliese con una struttura diversificata (da considerarsi un punto di forza e di maggiore resilienza) che da un lato, mantiene caratteristiche tipiche del Mezzogiorno, con un forte peso dell'agricoltura, delle costruzioni e del settore pubblico; dall'altro, mostra punte di eccellenza e specializzazione uniche, come l'industria tessile, la raffinazione e, soprattutto, una massiccia e fondamentale industria del turismo e del commercio.

Il confronto tra il 2022 e il 2023 suggerisce un anno di difficoltà per il settore industriale, il cui peso sull'economia si è ridotto, mentre è aumentata l'incidenza relativa del settore pubblico e dei servizi legati al turismo.

Tab. 8 - Composizione del valore aggiunto per branca di attività della Puglia. Anni 2021-2023 (milioni di euro correnti)

Branca di attività (Ateco 2007)	2021	2022	2023
Agricoltura, silvicoltura e pesca	**2.567**	**2.658**	**2.748**
Produzioni vegetali e animali, caccia e servizi connessi, silvicultura	2.423	2.533	..
Pesca e acquicoltura	144	125	..
Attività estrattiva, attività manifatturiere, fornitura di energia elettrica, gas, vapore e aria condizionata, fornitura di acqua, reti fognarie, attività di trattamento dei rifiuti e risanamento, costruzioni	**13.202**	**15.485**	**16.602**
attività estrattiva, attività manifatturiere, fornitura di energia elettrica, gas, vapore e aria condizionata, fornitura di acqua, reti fognarie, attività di trattamento dei rifiuti e risanamento	8.638	10.047	10.705
industria estrattiva	106	72	..
industria manifatturiera	7.261	8.241	..
industrie alimentari, delle bevande e del tabacco	1.147	1.185	..
industrie tessili, confezione di articoli di abbigliamento e di articoli in pelle e simili	969	1.075	..
industria del legno, della carta, editoria	373	393	..
fabbricazione di coke e prodotti derivanti dalla raffinazione del petrolio, fabbricazione di prodotti chimici e farmaceutici	365	568	..
fabbricazione di articoli in gomma e materie plastiche e altri prodotti della lavorazione di minerali non metalliferi	599	737	..
attività metallurgiche e fabbricazione di prodotti in metallo, esclusi macchinari e attrezzature	1.391	1.476	..
fabbricazione di computer e prodotti di elettronica e ottica, fabbricazione di apparecchiature elettriche, fabbricazione di macchinari e apparecchiature n.c.a	663	722	..
fabbricazione di mezzi di trasporto	865	1.070	..
fabbricazione di mobili, altre industrie manifatturiere, riparazione e installazione di macchine e apparecchiature	889	1.017	..
fornitura di energia elettrica, gas, vapore e aria condizionata	238	667	..
fornitura di acqua, reti fognarie, attività di trattamento dei rifiuti e risanamento	1.033	1.067	..
Costruzioni	4.565	5.438	5.897
Servizi	**55.208**	**59.137**	**62.895**
commercio all'ingrosso e al dettaglio, riparazione di autoveicoli e motocicli, trasporti e magazzinaggio, servizi di alloggio e di ristorazione, servizi di informazione e comunicazione	17.094	18.942	20.343
commercio all'ingrosso e al dettaglio, riparazione di autoveicoli e motocicli, trasporto e magazzinaggio, servizi di alloggio e di ristorazione	15.639	17.419	..
commercio all'ingrosso e al dettaglio, riparazione di autoveicoli e motocicli	9.807	10.750	..
trasporti e magazzinaggio	3.237	3.463	..
servizi di alloggio e di ristorazione	2.595	3.206	..
servizi di informazione e comunicazione	1.454	1.524	..
Attività finanziarie e assicurative, attività immobiliari, attività professionali, scientifiche e tecniche, amministrazione e servizi di supporto	18.509	19.736	21.320
attività finanziarie e assicurative	2.354	2.779	..
attività immobiliari	9.891	10.246	..
attività professionali, scientifiche e tecniche, amministrazione e servizi di supporto	6.265	6.711	..
attività professionali, scientifiche e tecniche	4.021	4.437	..
attività amministrative e di servizi di supporto	2.244	2.275	..
amministrazione pubblica e difesa, assicurazione sociale obbligatoria, istruzione, sanità e assistenza sociale, attività artistiche, di intrattenimento e divertimento, riparazione di beni per la casa e altri servizi	19.605	20.459	21.232
amministrazione pubblica e difesa, assicurazione sociale obbligatoria, istruzione, sanità e assistenza sociale	17.345	17.895	..
amministrazione pubblica e difesa, assicurazione sociale obbligatoria	6.962	7.140	..
Istruzione	4.810	4.838	..
sanità e assistenza sociale	5.573	5.917	..
attività artistiche, di intrattenimento e divertimento, riparazione di beni per la casa e altri servizi	2.260	2.563	..
attività artistiche, di intrattenimento e divertimento	539	681	..
altre attività di servizi	1.141	1.320	..
attività di famiglie e convivenze come datori di lavoro per personale domestico, produzione	581	563	..

di beni e servizi indifferenziati per uso proprio da parte di famiglie e convivenze			
Totale attività economiche	**70.977**	**77.280**	**82.245**

Fonte: elaborazione su dati ISTAT

Tab. 9 - Composizione del valore aggiunto per branca di attività di Puglia su mezzogiorno e Italia. Anni 2022-2023 (valori percentuali)

Branca di attività (Ateco 2007)	Puglia		Puglia vs Mezzogiorno		Puglia vs Italia	
	2022	2023	2022	2023	2022	2023
Agricoltura, silvicoltura e pesca	**3,4**	**3,3**	**17,8**	**17,0**	**7,0**	**7,0**
Produzioni vegetali e animali, caccia e servizi connessi, silvicultura	3,3		17,4		6,8	
Pesca e acquicoltura	0,2		38,2		20,1	
Attività estrattiva, attività manifatturiere, fornitura di energia elettrica, gas, vapore e aria condizionata, fornitura di acqua, reti fognarie, attività di trattamento dei rifiuti e risanamento, costruzioni	**20,0**	**20,2**	**20,0**	**20,0**	**3,3**	**3,4**
attività estrattiva, attività manifatturiere, fornitura di energia elettrica, gas, vapore e aria condizionata, fornitura di acqua, reti fognarie, attività di trattamento dei rifiuti e risanamento	13,0	13,0	19,9	19,9	2,8	2,8
industria estrattiva	0,1		7,0		2,3	
industria manifatturiera	10,7		20,9		2,7	
industrie alimentari, delle bevande e del tabacco	1,5		18,4		3,9	
industrie tessili, confezione di articoli di abbigliamento e di articoli in pelle e simili	1,4		33,0		3,8	
industria del legno, della carta, editoria	0,5		18,1		2,4	
fabbricazione di coke e prodotti derivanti dalla raffinazione del petrolio, fabbricazione di prodotti chimici e farmaceutici	0,7		9,2		1,8	
fabbricazione di articoli in gomma e materie plastiche e altri prodotti della lavorazione di minerali non metalliferi	1,0		21,7		2,7	
attività metallurgiche e fabbricazione di prodotti in metallo, esclusi macchinari e attrezzature	1,9		25,8		2,7	
fabbricazione di computer e prodotti di elettronica e ottica, fabbricazione di apparecchiature elettriche, fabbricazione di macchinari e apparecchiature n.c.a	0,9		18,6		1,1	
fabbricazione di mezzi di trasporto	1,4		22,6		4,1	
fabbricazione di mobili, altre industrie manifatturiere, riparazione e installazione di macchine e apparecchiature	1,3		27,9		3,9	
fornitura di energia elettrica, gas, vapore e aria condizionata	0,9		14,1		2,0	
fornitura di acqua, reti fognarie, attività di trattamento dei rifiuti e risanamento	1,4		19,7		5,5	
Costruzioni	7,0	7,2	20,3	20,2	5,3	5,3
Servizi	**76,5**	**76,5**	**19,3**	**19,3**	**4,6**	**4,5**
commercio all'ingrosso e al dettaglio, riparazione di autoveicoli e motocicli, trasporti e magazzinaggio, servizi di alloggio e di ristorazione, servizi di informazione e comunicazione	24,5	24,7	19,4	19,4	4,4	4,4
commercio all'ingrosso e al dettaglio, riparazione di autoveicoli e motocicli, trasporto e magazzinaggio, servizi di alloggio e di ristorazione	22,5		19,4		4,7	
commercio all'ingrosso e al dettaglio, riparazione di autoveicoli e motocicli	13,9		20,6		4,9	
trasporti e magazzinaggio	4,5		16,3		4,1	
servizi di alloggio e di ristorazione	4,1		19,9		4,9	
servizi di informazione e comunicazione	2,0		19,5		2,5	
Attività finanziarie e assicurative, attività immobiliari, attività professionali, scientifiche e tecniche, amministrazione e servizi di supporto	25,5	25,9	19,7	19,3	3,9	3,8
attività finanziarie e assicurative	3,6		21,1		3,1	
attività immobiliari	13,3		19,5		4,5	
attività professionali, scientifiche e tecniche, amministrazione e servizi di supporto	8,7		19,4		3,5	
attività professionali, scientifiche e tecniche	5,7		19,4		3,6	
attività amministrative e di servizi di supporto	2,9		19,5		3,4	
amministrazione pubblica e difesa, assicurazione sociale obbligatoria, istruzione, sanità e assistenza sociale, attività artistiche, di intrattenimento e divertimento, riparazione di beni per la casa e altri servizi	26,5	25,8	18,9	19,0	5,8	5,9
amministrazione pubblica e difesa, assicurazione sociale obbligatoria, istruzione, sanità e assistenza sociale	23,2		19,0		6,2	
amministrazione pubblica e difesa, assicurazione sociale obbligatoria	9,2		18,7		6,5	
Istruzione	6,3		18,2		6,4	
sanità e assistenza sociale	7,7		20,1		5,7	
attività artistiche, di intrattenimento e divertimento, riparazione di beni per la casa e altri servizi	3,3		18,3		4,1	

attività artistiche, di intrattenimento e divertimento	0,9		17,6		3,5	
altre attività di servizi	1,7		19,5		4,9	
attività di famiglie e convivenze come datori di lavoro per personale domestico, produzione di beni e servizi indifferenziati per uso proprio da parte di famiglie e convivenze	0,7		16,5		3,5	
Totale attività economiche	**100**	**100**	**19,4**	**19,3**	**4,3**	**4,3**

Fonte: Ns. elaborazione su dati ISTAT

2.2.3 La recente congiuntura pugliese

Di seguito sono presentati i dati più recenti sull'economia della Puglia, raccolti da diverse fonti statistiche. Ogni dato riguarda un aspetto specifico dell'economia regionale e aiuta a comprendere meglio come funziona e si sviluppa il sistema produttivo pugliese. L'obiettivo è offrire una panoramica il più possibile completa e chiara della realtà economica del territorio, mettendo in evidenza la varietà dei settori, i cambiamenti in corso e le caratteristiche principali dell'economia locale. Per quanto riguarda il mercato del lavoro, nel periodo tra il primo trimestre del 2023 e il primo trimestre del 2025, tassi di disoccupazione mostrano un andamento generalmente decrescente in Italia, Puglia e Mezzogiorno, con alcune oscillazioni.

In Puglia, nel primo trimestre 2023 era pari a 13,6% e subisce una flessione significativa fino al terzo trimestre del 2024 pari al 6,5%. La tendenza si inverte successivamente: il tasso risale al 9,8% nel quarto trimestre 2024 e si attesta al 12,3% nei primi tre mesi del 2025, segnalando un rallentamento della dinamica occupazionale che potrebbe riflettere fattori stagionali o una contrazione della domanda di lavoro. In Italia il tasso si mantiene su valori contenuti, con miglioramenti più sostenuti nel tempo. Invece nel Mezzogiorno si evidenziano valori del tasso di disoccupazione più alti con andamento analogo all'Italia e Puglia (Fig. 1).

Fig. 1 - Tasso di disoccupazione della classe di età 15-64 anni. Puglia, Mezzogiorno e Italia. I trim 2023 - I trim 2025 (valori percentuali)

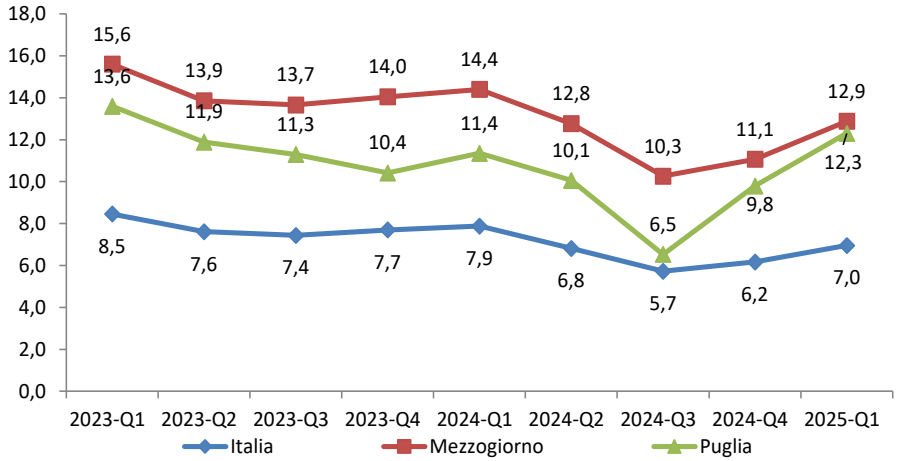

Fonte: elaborazione su dati ISTAT

Anche i tassi di disoccupazione maschile, osservati su base trimestrale tra il 2023 e il 2025, evidenziano una tendenza prevalentemente decrescente sia in Puglia Mezzogiorno e Italia, pur in presenza di significative oscillazioni stagionali.

In Puglia, il tasso di disoccupazione mostra un calo in tutti i trimestri del 2023, seguito da una crescita accentuata nel primo trimestre 2024, registrando il valore 10,2% (7% per Italia e 13,3% per il Mezzogiorno). Segue poi una decrescita nel terzo trimestre 2024, dove il valore scende a 5,8%, quasi allineandosi al dato nazionale (5,4%). Questo crollo, però, si rivela effimero, poiché il tasso risale quasi raddoppiando in soli due trimestri e tornando al 10,9% al primo trimestre del 2025 avvicinandosi al valore del Mezzogiorno che è pari al 11,6%; in Italia il tasso resta contenuto registrando il 6,3%. (Fig. 2).

Fig. 2 - Tasso di disoccupazione maschile della classe di età 15-64 anni. Puglia, Mezzogiorno e Italia. I trim 2023 - I trim 2025 (valori percentuali)

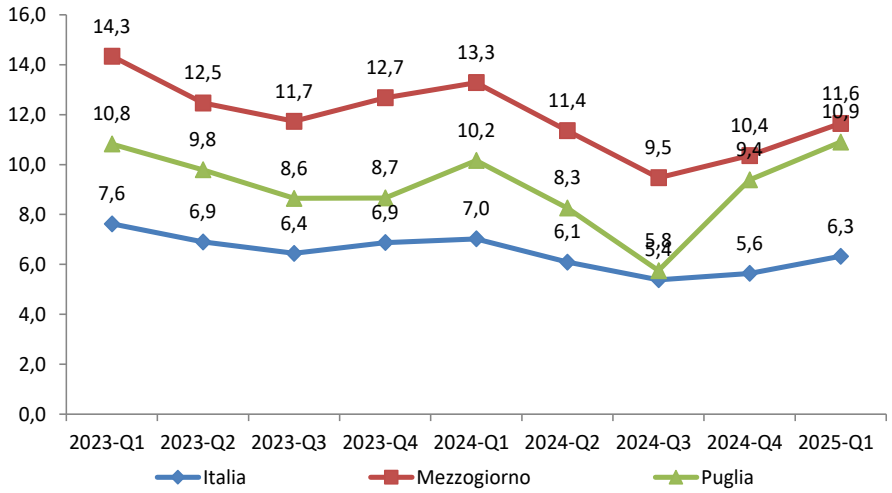

Fonte: Ns. elaborazione su dati ISTAT

Anche per il genere femminile il tasso di disoccupazione assume andamenti simili al genere maschile nel periodo considerato

In Puglia, si registra una delle discese più significative del periodo. Il tasso di disoccupazione femminile scende progressivamente da un valore iniziale del 18% nel primo trimestre 2023 (superando il valore del Mezzogiorno) fino ad arrivare al 7,9% nel terzo trimestre 2024, con una riduzione di oltre 10 punti percentuali. Anche in questo caso, però, si osserva una fase successiva di ripresa: il tasso sale al 10,5% nell'ultimo trimestre del 2024 e raggiunge il 14,6% all'inizio del 2025, valore analogo a quello del Mezzogiorno (14,8%). Il tasso nazionale della disoccupazione femminile registra valori bassi (Fig.3).

In conclusione, emerge un divario, la disoccupazione femminile supera quella maschile rivelando una condizione di estrema fragilità e instabilità per le donne nel mercato del lavoro.

Fig. 3- Tasso di disoccupazione femminile della classe di età 15-64 anni. Puglia, Mezzogiorno e Italia. I trim 2023 - I trim 2025 (valori percentuali)

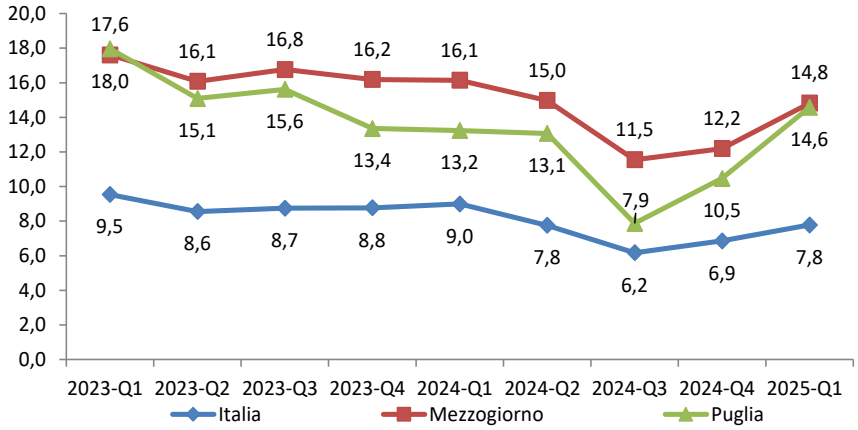

Fonte: elaborazione su dati ISTAT

Completano il quadro delle informazioni sul mercato del lavoro in Puglia i dati sulle comunicazioni obbligatorie e sulla cassa integrazione.

Il Ministero del Lavoro pubblica il rapporto annuale sulle Comunicazioni Obbligatorie che esamina l'andamento del mercato del lavoro nel triennio 2021-2023. Viene descritto il flusso dei contratti di lavoro dipendente e parasubordinato di tutti i settori economici, ad esclusione dei lavoratori autonomi, con un'analisi che comprende le trasformazioni dei rapporti di lavoro da tempo determinato a indeterminato.

In Puglia, nel 2023, i rapporti di lavoro a tempo determinato trasformati a tempo indeterminato sono pari a 39.657, il 5,3% del totale nazionale e sono aumentati del +7,6% rispetto al 2022. I rapporti di lavoro attivati sono pari a 1.149.559, il +1,8% rispetto al 2022. La maggior parte dei rapporti di lavoro attivati hanno riguardato l'agricoltura (33,9%) seguiti da alberghi e ristorazione (17,1%) e da trasporti e comunicazioni (10,1%).

Secondo i dati diffusi sempre dall'INPS attraverso l'Osservatorio Statistico sulla Cassa Integrazione Guadagni (CIG), nell'anno 2024 in Puglia, le ore autorizzate totali di CIG sono state 32.536.246 (+37,5% rispetto al 2023), di cui 12.400.698 ore di CIG ordinaria (+61,7%), 19.725.489 di CIG straordinaria (+23,9%) e 410.059 ore di CIG in deroga (+457,1%).

Nella tab. 10 si riporta i dati relativi alle esportazioni. Si nota che nel periodo 2021-2024, le esportazioni della Puglia mostrano un andamento altalenante. Dopo una crescita significativa del 14,3% tra il 2021 e il 2022, si registra un aumento marginale dell'1,2% nel 2023, seguito da un calo del 3,5% nel 2024, portando il valore complessivo a 9.785 milioni di euro. Questo trend evidenzia una fase di rallentamento, in contrasto con la forte espansione iniziale. La decrescita resta contenuta rispetto a quella del Mezzogiorno (-5,1%) e dell'Italia (-4,7%).

La quota pugliese sul Mezzogiorno nel 2024 è il 15,1%, si mantiene relativamente stabile, mentre rispetto al totale nazionale l'incidenza è dell'1,7%, essa resta allineata negli anni (tab. 10).

Tab. 10 - Esportazioni di Puglia, Mezzogiorno e Italia. Anno 2021-2024 (milioni di euro e percentuali)

Territori	Esportazioni in mln di euro				Puglia su Mezzogiorno e Italia (%)				Variazioni %		
	2021	2022	2023	2024	2021	2022	2023	2024	2022 /2021	2023/ 2022	2024/ 2023
Puglia	8.758	10.014	10.139	9.785					14,3	1,2	-3,5
Mezzogiorno	51.465	66.420	68.334	64.832	17,0	15,1	14,8	15,1	29,1	2,9	-5,1
Italia	512.972	615.392	617.691	588.432	1,7	1,6	1,6	1,7	20,0	0,4	-4,7

Fonte elaborazione su dati ISTAT

Nel primo trimestre del 2025, rispetto allo stesso periodo dell'anno precedente, la Puglia registra una contrazione complessiva dell'-8,4% in termini di flussi di scambio, con dinamiche settoriali differenziate che delineano un quadro congiunturale in rallentamento.

Tra i comparti in maggiore difficoltà spicca quello dei minerali da cave e miniere, che subisce un forte calo del -28,3%. Si segnalano inoltre variazioni negative rilevanti nei mezzi di trasporto (-39,1%), nella carta e stampa (-41,2%) e nei prodotti tecnologici e strumentali, come computer e apparecchi elettronici (-26,8%) e macchine e apparecchiature n.c.a. (-12,4%). Anche il comparto dei metalli registra una flessione del -8,4%, mentre il settore manifatturiero nel suo complesso mostra una riduzione dell'8,9%.

Al contrario, si evidenziano alcuni segnali positivi, in particolare nel settore del legno e dei prodotti in legno, che cresce del +118%, e nei minerali non metalliferi (in particolare gli "altri prodotti della lavorazione"), che segnano un incremento del 92,6%. Crescono anche le esportazioni di altre attività manifatturiere (+17,7%), di cui fanno parte i mobili (+15,6%).

Si registrano inoltre buone performance nel comparto farmaceutico, che cresce del +10,3%, e nei settori "coke e prodotti petroliferi raffinati" (+6,2%) e prodotti chimici (+5,7%). Anche l'agricoltura registra un incremento contenuto ma significativo del 4%, a conferma del suo ruolo strutturale nel sistema produttivo pugliese.

Tra i settori in leggera flessione si collocano quelli di articoli di abbigliamento e di articoli in pelle e simili, con variazioni comprese tra il -3,4% e il -7,6%, che riflettono un andamento ancora incerto della domanda estera per questi beni (tab. 11).

Tab. 11 - Esportazioni per sett. di attività economica. Puglia. Gen.-Mar. 2024 (a) (quote e variaz. %)

SETTORI DI ATTIVITA' ECONOMICA	Puglia		
	Quote (b)		Var. % (d)
	2024	2025	2025/2024
A Prodotti dell'agricoltura, della silvicoltura e della pesca	6,0	5,8	4,0
B Prodotti dell'estrazione di minerali da cave e miniere	14,0	8,4	-28,3
C Prodotti delle attività manifatturiere	1,4	1,3	-8,9
CA Prodotti alimentari, bevande e tabacco	2,9	2,8	1,1
CB Prodotti tessili e dell'abbigliamento, pelli e accessori	1,3	1,3	-6,0
13 Prodotti tessili	0,8	0,8	-7,0
14 Articoli di abbigliamento (anche in pelle e in pelliccia)	1,0	1,1	-3,4
15 Articoli in pelle e simili	1,7	1,7	-7,6
CC Legno e prodotti in legno; carta e stampa	0,8	0,5	-27,9
16 Legno e prodotti in legno e sughero (esclusi i mobili); articoli in paglia e materiali da intreccio	0,3	0,6	118,0
17+18 Carta e prodotti di carta; prodotti della stampa e della riproduzione di supporti registrati	0,9	0,5	-41,2
CD Coke e prodotti petroliferi raffinati	0,9	1,3	6,2
CE Sostanze e prodotti chimici	0,8	0,8	5,7
CF Articoli farmaceutici, chimico medicinali e botanici	1,6	1,2	10,3
CG Articoli in gomma e materie plastiche, altri prodotti della lavorazione di minerali non metalliferi	1,7	1,8	4,8
22 Articoli in gomma	2,4	2,3	-5,1
23 Altri prodotti della lavorazione di minerali non metalliferi	0,5	0,9	92,6
CH Metalli di base e prodotti in metallo, esclusi macchine e impianti	0,4	0,4	-8,4
CI Computer, apparecchi elettronici e ottici	0,9	0,7	-26,8
CJ Apparecchi elettrici	0,8	0,7	-5,5
CK Macchine ed apparecchi n.c.a.	1,3	1,1	-12,4
CL Mezzi di trasporto	2,7	1,5	-39,1

291 Autoveicoli	1,4	1,3	-20,6
CM Prodotti delle altre attività manifatturiere	1,0	1,2	17,7
310 Mobili	3,3	3,8	15,6
D Energia elettrica, gas, vapore e aria condizionata	-	-	-
E Prodotti delle attività di trattamento dei rifiuti e risanamento	1,6	1,5	-2,9
Altri prodotti n.c.a.	0,7	0,8	6,6
TOTALE	1,5	1,3	-8,4

Fonte: Istat, Statistiche del commercio estero

(a) Dati provvisori (b) Quote calcolate sul totale nazionale del settore (d) Variazione calcolata sui flussi del periodo dell'anno in corso rispetto allo stesso periodo dell'anno precedente; (-) Il fenomeno non esiste

Sempre, relativamente alle esportazioni, secondo gli ultimi dati resi disponibili dall'Istituto per il Commercio Estero (ICE), nel 2024, i principali prodotti, in termini di valore, esportati dalla Puglia sono i medicinali e preparati farmaceutici per circa 765 milioni di euro; seguono Parti ed accessori per autoveicoli e loro motori per 740 milioni di euro e Prodotti di colture permanenti per 659 milioni di euro. Tra i principali prodotti esportati si assiste ad un incremento rilevante per i medicinali (+19,7%) e per i prodotti agricoli permanenti (+13,8%), seguiti dai prodotti da forno e farinacei (+8,5%). Al contrario, calano in modo significativo gli autoveicoli (-22,6%), il petrolio greggio (-15,8%) e i mobili (-13,9%). La maggior parte dei comparti meccanici registra lievi flessioni, segnalando una dinamica debole nel settore industriale (tab. 12).

Tab. 12 - Principali prodotti esportati. Puglia. Anno 2021-2024 (valori in migliaia di euro)

Prodotti	2021	2022	2023	2024	2023/2024
212 - Medicinali e preparati farmaceutici	632.780	700.694	639.005	764.883	19,7
293 - Parti ed accessori per autoveicoli e loro motori	694.194	783.339	767.190	740.048	-3,5
012 - Prodotti di colture permanenti	522.713	528.920	578.633	658.727	13,8
289 - Altre macchine per impieghi speciali	340.576	350.902	477.387	461.090	-3,4
061 - Petrolio greggio	176.574	112.667	383.782	323.215	-15,8
291 – Autoveicoli	399.625	420.800	486.685	376.581	-22,6
281 - Macchine di impiego generale	419.346	424.942	394.461	387.405	-1,8
107 - Prodotti da forno e farinacei	219.541	294.603	338.316	367.005	8,5
310 – Mobili	436.917	470.198	412.542	355.263	-13,9
152 – Calzature	342.051	400.511	373.344	352.401	-5,6

Fonte: Elaborazioni ICE su dati ISTAT

Il traffico negli aeroporti pugliesi, nel mese di Aprile del 2025, registra a Bari un numero totale passeggeri pari a 692.896 (+10,5% rispetto ad aprile 2025); a Brindisi un numero totale passeggeri pari a 289.191 (+1,7%); a Foggia un totale di passeggeri pari a 5.624 (+24,1%). Nel periodo gennaio-aprile a Bari sono transitati 2.063.491 passeggeri (+16,7% rispetto allo stesso periodo dell'anno precedente); a Brindisi 843.945 passeggeri (+6,5%); a Foggia 25.539 passeggeri (+111,3%).

Per quanto riguarda il traffico portuale nel confronto tra il 2024 e il 2023, il porto di Taranto mostra un calo significativo in tutte le tipologie merceologiche, fatta salva una lieve crescita del traffico passeggeri (+0,7%). Il porto di Bari presenta una riduzione del traffico merci pari al -5,3%, trainata da cali in rinfuse solide e altre merci, e una flessione anche nel traffico passeggeri del -5,3%. Il porto di Brindisi evidenzia una forte contrazione nelle rinfuse solide (-64,1%), bilanciata solo parzialmente da un +10,3% nelle altre merci e da un buon +6,1% nei passeggeri. Il porto di Manfredonia registra crescite in tutte le categorie con un complessivo aumento del +5,1% del traffico merci, ma perde nel comparto passeggeri (-5,7%). Il porto di Barletta segna un calo netto nelle altre merci (-64,3%) e nel totale (-7,6%), pur con un lieve miglioramento nelle rinfuse liquide. Il porto di Monopoli si distingue per un forte aumento delle rinfuse liquide (+68,8%) e dei passeggeri (+20,3%), anche se perde quasi totalmente nelle "Altre merci" (tabb. 13 e 14).

Tab. 13 - Totale tonnellate (rinfuse liquide e solide, merci varie) e Passeggeri nei porti pugliesi. Anno 2024

Porto	Rinfuse Liquide (t)	Rinfuse Solide (t)	Altre Merci Varie (t)	Merci Totali (tonnellate)	Passeggeri Totali
Taranto	4.153.821	6.048.360	1.903.650	12.105.831	139.511
Bari	0	1.931.485	5.823.819	7.755.304	1.465.010
Brindisi	1.792.325	708.121	4.734.194	7.234.640	714.431
Manfredonia	118.716	604.871	83.052	806.639	5.737
Barletta	324.186	465.129	5.177	794.492	0
Monopoli	282.846	78.998	807	362.651	2.783

Fonte elaborazione su dati Autorità di sistema portuale

Tab. 14- Totale tonnellate (rinfuse liquide e solide, merci varie) e Passeggeri nel porti Pugliesi. Anno 2024 vs 2023 (valori percentuali)

Porto	Rinfuse Liquide (t)	Rinfuse Solide (t)	Altre Merci Varie (t)	Merci Totali (tonnellate)	Passeggeri Totali
Taranto	-1,7	-19,7	-33,3	-17,1	0,7
Bari	-	-8,8	-4,1	-5,3	-2,5
Brindisi	-7,9	-64,1	10,3	-11,9	6,1
Manfredonia	8,4	2,9	18,4	5,1	-5,7
Barletta	7,0	-14,2	-64,3	-7,6	-
Monopoli	68,8	-56,2	-89,8	2,0	20,3

Fonte elaborazione su dati Autorità di sistema portuale

Dall'analisi *"Il valore economico del turismo in Puglia nel 2024",* pubblicato dall'Agenzia Regionale del Turismo Puglia promozione, emerge una forte vocazione turistica del territorio pugliese. Nel 2024 gli arrivi e le presenze totali mostrano un andamento positivo, con gli arrivi in crescita del 10,6% e le presenze del 9,7%, indicando un aumento consistente del movimento turistico nel 2024 rispetto al 2023. Gli arrivi complessivi hanno raggiunto i 5,9 milioni e le presenze hanno superato i 20,7 milioni. Nello stesso anno il turismo internazionale ha registrato aumenti notevoli, con gli arrivi cresciuti del 22,6% e le presenze del 21,9%, mostrando un'ulteriore crescita del flusso turistico dall'estero. Anche il turismo nazionale ha visto un incremento, con gli arrivi aumentati del 3,7% e le presenze del 4,3% indicando una sostanziale stabilità. Tutte le province pugliesi registrano un incremento sia in termini di arrivi che di presenze turistiche nel 2024 rispetto al 2023; Bari e Taranto si distinguono per l'aumento più consistente degli arrivi, seguite da Brindisi e Barletta-Andria-Trani. In termini di presenze, Bari, Barletta-Andria-Trani e Lecce segnano un aumento più significativo rispetto alle altre province.

Crescono nel 2024 i mercati esteri extra-europei tra i quali Stati Uniti (+20,4% per gli arrivi e 21,6% per le presenze), Canada (+22,4% gli arrivi e +30,3% le presenze), Brasile (+34,6% e +44,8%) e Argentina (+14,7% e +76,2%). Altre crescite rilevanti dai mercati europei si registrano da Polonia (+54,5% gli arrivi e +50,6% le presenze), Germania (+19,9% e +14,4%), Francia (+15,6% e +28,7%), Svezia (+42,8% e +39,1%) e Spagna (+14% gli arrivi e +29,6% le presenze).

Il Ministero dell'Economia e delle Finanze comunica che da gennaio a marzo 2025 in Puglia sono state aperte 10.506 nuove partite IVA (5,6% del totale Italia), con una flessione del -0,16% rispetto allo stesso periodo dell'anno precedente. Unioncamere, in collaborazione con il Ministero del Lavoro e delle Politiche Sociali, pubblica il Bollettino del Sistema informativo Excelsior sulle previsioni occupazionali delle imprese, relativo al trimestre Giugno - Agosto 2025. Le previsioni sono ottenute sulla base della rilevazione mensile del Sistema Informativo Excelsior, effettuata prioritariamente sulla tecnica di rilevazione CAWI (Computer Assisted Web Interviewing) e su un questionario somministrato alle imprese, incentrato sui profili professionali e sui livelli di istruzione richiesti. In Puglia, a Giugno 2025, le imprese hanno in programma di rendere disponibili 41.710 posizioni lavorative (7% di quelle previste a livello nazionale), mentre salgono a 101.290 quelle previste nel trimestre considerato (6,9% di quelle previste in Italia). I lavoratori previsti in entrata nel mese di Giugno 2025 si concentreranno per il 79% nel settore dei servizi e per il 76% nelle imprese con meno di 50 dipendenti. Nel 13% dei casi le entrate previste saranno stabili, ossia con un contratto a

tempo indeterminato o di apprendistato, mentre nell'87% saranno a termine (a tempo determinato o altri contratti con durata predefinita).

Altre significative e utili indicazioni circa l'andamento dell'economia reale e l'intermediazione finanziaria in Puglia, possono desumersi dall'analisi effettuata dalla Banca d'Italia[2] nel rapporto "L'economia della Puglia - Aggiornamento congiunturale", del novembre 2024, di seguito se ne riporta una sintesi rinviando al documento per l'intera analisi. Secondo l'esame della congiuntura economica, di Banca di Italia, nella prima metà del 2024, l'economia della Puglia ha registrato una crescita più moderata rispetto all'anno precedente. Secondo l'indicatore trimestrale dell'economia regionale (ITER) elaborato dalla Banca d'Italia, nel primo semestre il prodotto è aumentato dello 0,5%, un valore leggermente più contenuto rispetto al 2023. Questa crescita si colloca poco al di sotto di quella registrata nel Mezzogiorno (0,6%) e appena superiore alla media nazionale (0,4%). Nel primo semestre del 2023, l'attività industriale aveva mostrato ancora segnali di debolezza, influenzata negativamente anche dal deterioramento del contesto economico globale. La ripresa è stata solo parzialmente sostenuta dal miglioramento nelle forniture di input produttivi e dalla diminuzione dei prezzi dell'energia. Alla limitata crescita economica del 2024 si è accompagnata una dinamica occupazionale ancora positiva, seppur meno vivace rispetto all'anno precedente. Il numero di disoccupati è diminuito e questa riduzione ha superato l'incremento degli occupati, portando a un leggero calo della forza lavoro complessiva.

2.2.4 Il Benessere equo e sostenibile

La legge 4 agosto 2016, n. 163 nel riformare la legge 31 dicembre 2009, n. 196, concernenti il contenuto della legge di bilancio, in attuazione dell'articolo 15 della legge 24 dicembre 2012, n. 243 inserisce nel processo di definizione delle politiche economiche il Benessere Equo e Sostenibile (BES). Con tale previsione viene sottolineata la necessità che gli effetti delle politiche economiche siano valutate anche per il loro effetto su altre dimensioni rilevanti per la qualità della vita. La norma prevede che in allegato al DEF, predisposto dal Ministro dell'economia e delle finanze, siano riportati l'andamento, nell'ultimo triennio, degli indicatori di benessere equo e sostenibile selezionati e definiti da un Comitato, nonché le previsioni sull'evoluzione degli stessi nel periodo di riferimento, anche sulla base delle misure previste per il raggiungimento degli obiettivi di politica economica. Il Comitato per gli indicatori di benessere equo e sostenibile, istituito presso l'ISTAT, composto da rappresentanti del MEF, Istat, Banca di Italia, è stato chiamato a proporre una selezione degli indicatori di benessere equo e sostenibile, da considerare annualmente nel Documento di economia e finanza e in una relazione da presentare al Parlamento. Il Comitato ha terminato i propri lavori individuando l'attuale lista definitiva che comprende 12 indicatori. Nel DEF 20243, come già in quelli precidenti a partire dal 2019 è stato preso in considerazione un insieme di indicatori selezionati nel 2017 dal Comitato BES.

Sebbene l'utilizzo di indicatori BES a livello regionale richiederebbe maggiori approfondimenti metodologici ed applicativi, al fine di offrire una visione complessiva ed eventuali spunti di riflessione, nella successiva tabella 15 si riportano gli indici a livello territoriale inseriti nel DEF laddove disponibili, come calcolati e diffusi dall'Istat. Per la Puglia si apprezzano miglioramenti per diversi indicatori e un posizionamento migliore soprattutto rispetto al Mezzogiorno.

[2] Per fine giugno 2025, è atteso il rapporto sull'economia della Puglia della Banca di Italia. Alla stesura del presente documento non è stato ancora pubblicato. Si riporta, tuttavia, l'aggiornamento congiunturale di novembre 2024 come ausilio e per trarne eventuali spunti e indicazioni.

[3]Per approfondimenti è possibile consultare l'allegato relativo al DEF 2024: https://www.dt.mef.gov.it/export/sites/sitodt/modules/documenti_it/analisi_progammazione/documenti_programmatici/def_2024/DEF_2024_ALLEGATO_BES_finale.pdf

Tab. 15- Indicatori di benessere equo e sostenibile inseriti nel DEFR. Anni 2018-2024

INDICATORE	TERRITORIO	UNITA DI MISURA	2018	2019	2020	2021	2022	2023	2024
Speranza di vita in buona salute alla nascita	Puglia	Numero medio di anni	57,5	57,8	61,7	59,5	58,6	55,7	55,4
	Mezzogiorno		56,3	56,2	58,9	58,8	58,2	56,4	55,5
	Italia		58,5	58,6	61	60,5	60,1	59,1	58,1
Eccesso di peso (tassi standardizzati)	Puglia	Tassi standardizzati per 100 persone	49,7	51	48,6	49,5	49,8	51,1	50,4
	Mezzogiorno		49,6	49,3	50,7	50	49,7	48,8	49
	Italia		44,8	44,9	45,9	44,4	44,5	44,6	45,1
Uscita precoce dal sistema di istruzione e formazione	Puglia	Valori percentuali	17,6	17,8	18,5	17,6	14,6	12,8	9,9
	Mezzogiorno		18,7	18,1	18,2	16,6	15,1	14,6	12,4
	Italia		14,3	13,3	14,2	12,7	11,5	10,5	9,8
Tasso di mancata partecipazione al lavoro	Puglia	Valori percentuali	30,9	30,1	30,8	30,1	25,4	23	21,4
	Mezzogiorno		34,7	34,1	34,2	33,5	29,8	28	25,5
	Italia		19,7	18,9	19,7	19,4	16,2	14,8	13,3
Rapporto tra i tassi di occupazione (25-49 anni) delle donne con figli in età prescolare e delle donne senza figli	Puglia	Valori percentuali	75,2	75,9	69,6	64,5	69,8	74,9	88,1
	Mezzogiorno		65,8	67,2	67,6	65,2	66,8	66,6	71,9
	Italia		74,8	75,4	74,2	73	72,4	73	75,4
Reddito disponibile lordo pro capite	Puglia	Euro (prezzi correnti)	14.518,7	14.712,5	14.709,0	15.431,4	16.241,5	17.148,4	
	Mezzogiorno		14.201,7	14.432,7	14.433,4	15.217,6	16.061,8	17.141,0	
	Italia		19.076,2	19.264,6	18.943,7	19.949,7	21.088,6	22.358,6	
Disuguaglianza del reddito netto (s80/s20)	Puglia	Numero puro - rapporto tra redditi	6,2	5,4	6	4,1	4,5	4,9	
	Mezzogiorno		7,2	6,7	6,5	5,6	5,4	6,1	
	Italia		6	5,7	5,9	5,6	5,3	5,5	
Povertà assoluta (incidenza)	Mezzogiorno	Valori percentuali	11,4	10,3	11,5	11,8	12,6	12	
	Italia		8,3	7,5	9,1	9	9,7	9,7	
Durata dei procedimenti civili	Puglia	Numero di giorni	625	627	572	596	606	582	560
	Mezzogiorno		592	583	584	598	611	622	630
	Italia		429	421	419	426	433	460	447
Abusivismo edilizio	Puglia	Per 100 costruzioni autorizzate	42	39,5	38,3	42,6	34,8		
	Mezzogiorno		46,7	45,1	44,2	41,3	40,2		
	Italia		18,9	17,9	17,1	15	15,1		
Emissioni di CO2 e altri gas climalteranti	Italia	Tonnellate per abitante	7,4	7,2	6,5	7,1	7,1	6,8	

Fonte: Ns. elaborazione su dati Istat.

Il quadro degli indicatori territoriali BES dal 2018 al 2024 per la Puglia, il Mezzogiorno e l'Italia mostra tendenze complesse, con segnali contrastanti tra progresso sociale, tenuta economica e fragilità strutturali. La speranza di vita in buona salute registra un calo negli ultimi due anni in tutte le aree, segnalando un possibile deterioramento delle condizioni di salute percepita, forse legato agli effetti post-pandemici. In particolare, la Puglia nel 2024 torna ai livelli più bassi dell'intera serie (55,4 anni), sotto la media nazionale e meridionale. L'eccesso di peso in Puglia rimane elevato e superiore alla media italiana, nel campo dell'istruzione, si evidenzia una netta riduzione dell'uscita precoce dal sistema formativo in Puglia, passata dal 17,6% nel 2018 al 9,9% nel 2024. Il tasso di mancata partecipazione al lavoro, mostra un calo in tutte le aree, ma la Puglia rimane ancora distante dai livelli nazionali, con un valore del 21,4%

nel 2024, contro il 13,3% dell'Italia. Il rapporto tra l'occupazione delle donne con figli in età prescolare e quelle senza figli in Puglia pone in luce un dato molto positivo nel 2024 (88,1%), il più alto della serie e superiore anche alla media italiana. Dal punto di vista economico, il reddito disponibile lordo pro capite in Puglia ha mostrato un incremento costante fino al 2023, ma resta ancora molto inferiore alla media nazionale (17.148 euro contro 22.358 euro). La disuguaglianza del reddito netto (s80/s20) in Puglia ha visto una riduzione tra il 2018 e il 2021, ma è risalita nel 2023, segno che la distribuzione della ricchezza resta instabile. Similmente, la povertà assoluta nel Mezzogiorno si mantiene su livelli elevati, attorno al 12%, ben sopra la media nazionale. La durata dei procedimenti civili è in diminuzione in Puglia (da 625 a 560 giorni), ma resta alta rispetto alla media italiana. Infine, l'abusivismo edilizio continua a essere un problema rilevante nel Mezzogiorno e in Puglia, dove i valori sono quasi tripli rispetto alla media nazionale, mentre le emissioni di CO_2 mostrano un lento ma costante miglioramento in Italia nel periodo considerato.

A partire dal 2013 l'Istat pubblica il rapporto annuale sul benessere equo e sostenibile, che comprende indicatori sullo stato di salute di un Paese che vadano oltre il Pil ed è organizzato in 12 capitoli, corrispondenti alle dimensioni del benessere oggetto di osservazione. L'undicesima edizione propone 152 indicatori divisi in 12 domini fondamentali che ne costituiscono, dal 2013, il quadro di riferimento del Benessere Equo e Sostenibile in Italia.

I dati regionali pugliesi sul progetto BES dell'Istat sono analizzati e li indicatori pugliesi, confrontabili anche interattivamente con le altre regioni e rispetto a Mezzogiorno e Italia, sono disponibili a questo link: https://www.regione.puglia.it/web/ufficio-statistico/attivita-e-report/bes per ogni dominio e per ogni indicatore è possibile confrontare il posizionamento della Puglia rispetto a Mezzogiorno e Italia all'ultimo anno disponibile, il 2024.

Dal 2018 l'Istat pubblica annualmente il Bes dei Territori (BesT), un sistema di indicatori sub-regionali utili a soddisfare la domanda di informazione statistica territoriale, anche per la programmazione degli Enti Locali. Gli indicatori BesT, selezionati dall'Istat, che li ha condivisi con Comuni, Province e Città Metropolitane, sono coerenti con il framework Bes. Gli ultimi dati e report relativi alla Puglia sono stati pubblicati il 20 dicembre 2024 e sono consultabili al seguente url:

https://www.istat.it/comunicato-territoriale/il-benessere-equo-e-sostenibile-dei-territori-report-regionali-anno-2024/

La Regione Puglia ha una legge regionale sul BES (Benessere Equo e Sostenibile), la Legge Regionale n. 47 del 31 ottobre 2019, recante "Il benessere equo e sostenibile (BES) a supporto della programmazione finanziaria e di bilancio regionale" pubblicata sul Bollettino Ufficiale della Regione Puglia (BURP) n. 126 del 4.11.2019. La Regione Puglia è stata la prima ed unica regione italiana ad integrare nel ciclo della programmazione economico-finanziaria il benessere equo e sostenibile per valutare l'impatto delle politiche regionali sul benessere collettivo. I vari DEFR (e soprattutto NADEFR) approvati in questi anni riportano l'andamento e il posizionamento della Puglia in tutti gli indicatori di BES (e SDGs Onu 2030) come si è innanzi detto.

2.2.5 Le previsioni economiche per la Puglia

A livello territoriale, la disponibilità di dati macroeconomici ufficiali di contabilità nazionale aggiornati in corso d'anno e di stime sulle previsioni di crescita è piuttosto limitata, a differenza di quanto accade per il livello nazionale. Si tratta di difficoltà, non di poco conto, per coloro che si occupano di politiche territoriali e nel caso di specie a livello regionale. A fine anno generalmente, l'Istat diffonde i dati sui conti economici territoriali di contabilità nazionale relativi all'anno precedente sui principali aggregati (Pil, consumi, reddito disponibile, valore aggiunto). Al momento (giugno 2025) gli ultimi dati ufficiali di contabilità economica territoriale sono riferiti al 2022 e di questi si è dato conto nei paragrafi precedenti. I soli dati congiunturali disponibili a livello regionale riguardano l'indagine trimestrale sulle forze di lavoro (tassi di occupazione, disoccupazione, forze lavoro), l'indagine sulle esportazioni delle regioni italiane (entrambe di fonte Istat), cui si aggiunge l'indagine del Infocamere-Movimprese sulla natimortalità delle imprese a livello regionale, il traffico aeroportuale e la cassa integrazione.

I dati circa le previsioni di crescita a livello territoriale in particolare regionale sono appannaggio esclusivamente di istituti di ricerca privati, che pubblicano stime di crescita attraverso modelli di previsione econometrici basati sui dati di contabilità nazionale pubblicati da ISTAT. A questi occorre far riferimento a titolo oneroso per avere dati economici previsionali a livello regionale.

Le previsioni in parola sono desunte da Scenari per le economie locali pubblicate nel mese di aprile 2025 da Prometeia, società italiana di consulenza, sviluppo software e ricerca economica, che da anni segue e analizza le economie delle regioni italiane.

Nel 2025, in termini di crescita del Pil, in testa alla graduatoria delle regioni si posizionano Veneto con il +0,8% e Lombardia ed Emilia Romagna con il +0,7%.

Fatta eccezione per Valle d'Aosta e Marche, le altre regioni si posizionano al di sotto dello 0.6% medio nazionale. In coda alla graduatoria si trovano Basilicata e Calabria: la prima è l'unica regione italiana caratterizzata da una contrazione del valore aggiunto dell'industria, mentre a penalizzare la seconda è soprattutto il debole andamento dei servizi.

Per il 2025 la Puglia mostra una previsione di crescita del PIL del +0,4%, collocandosi poco al di sotto della media nazionale, che è prevista al +0,6%. La previsione pugliese è simile a quelle della provincia autonoma Bolzano, alla Sardegna, al Friuli, alla Campania e alla Liguria.

Per il 2026 la previsione la previsione di crescita del PIL per la Puglia sale leggermente, attestandosi al +0,5%, a fronte del 0,7% nazionale. La Puglia si trova a pari merito con Molise, Liguria e Bolzano, e leggermente sopra Sardegna e Campania (entrambe al +0,4%). Basilicata (+0,2%) e Calabria (+0,1%) restano nelle posizioni più basse (fig. 4).

Si fa presente che trattasi di previsioni che subiscono aggiornamenti in corso d'anno e di questi si darà conto nella nota di aggiornamento al presente documento.

Fig. 4 – Previsioni di crescita del Pil per le regioni italiane. Anni 2025 e 2026.

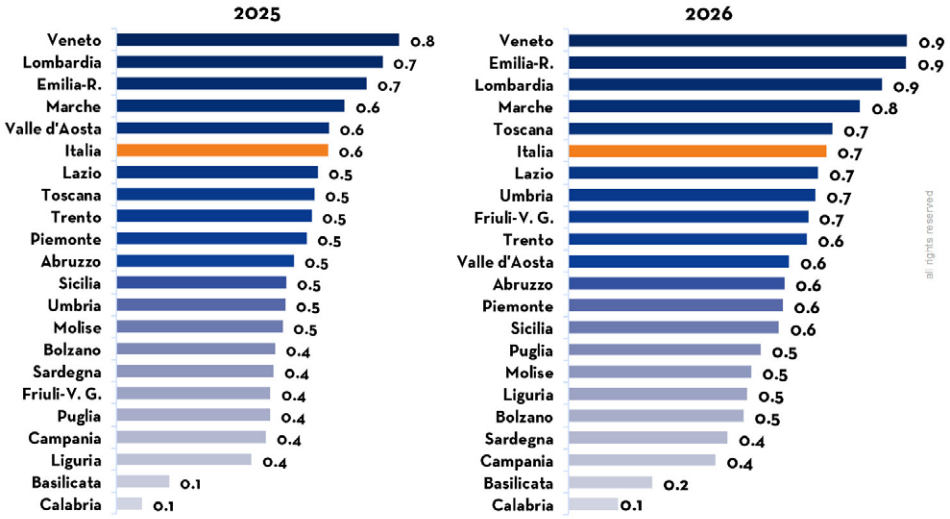

Fonte: Prometeia, aprile 2025.

La tab. 16 riporta le previsioni di crescita dei principali aggregati macroeconomici in termini di variazioni percentuali a prezzi costanti per la Puglia, il Mezzogiorno e l'Italia per i prossimi anni (incluso anche il 2024, anno per il quale non sono ancora noti i dati Istat ufficiali di contabilità nazionale). La tabella offre una visione comparativa molto interessante delle previsioni economiche per la Puglia, il Mezzogiorno e l'Italia nel suo complesso, dal 2024 al 2028:

1. PIL (Prodotto Interno Lordo - var. % annua)

- La Puglia: mostra una crescita modesta (0,7% nel 2024, poi tra 0,4% e 0,6%).
- Il Mezzogiorno: andamento molto simile alla Puglia (0,8% nel 2024, poi tra 0,3% e 0,5%).

- L'Italia: crescita del +0,7% nel 2024, poi tra +0,6% e +0,7%).

La Puglia si muove in linea con la media del Mezzogiorno in termini di crescita del PIL. Tuttavia, entrambe le aree sono previste crescere a un ritmo più lento rispetto alla media nazionale italiana per gran parte del periodo, indicando una persistente difficoltà a colmare il divario di crescita con il resto del Paese, sebbene nel 2024 e 2028 la Puglia eguagli la performance nazionale.

2. Esportazioni (var. % annua)

- Puglia: contrazione nel 2024 (-3%), seguita da una ripresa graduale che diventa più robusta (0,5% nel 2025 fino a 2,3% nel 2028).
- Mezzogiorno: contrazione ancora più marcata nel 2024 (-5,4%), con una ripresa più lenta rispetto alla Puglia.
- Italia: contrazione più contenuta nel 2024 (-1,1%) e una ripresa costante.

La Puglia, pur subendo una diminuzione delle esportazioni nel 2024 (peggio dell'Italia ma meglio del Mezzogiorno), mostra una capacità di recupero notevole, con tassi di crescita delle esportazioni previsti superiori sia alla media del Mezzogiorno che a quella nazionale a partire dal 2026. Questo potrebbe rappresentare un importante motore di crescita per la regione.

3. Investimenti fissi lordi (var. % annua)

- Puglia: leggera crescita nel 2024 (+0.9%), seguita da una fase di contrazione (-0.6% nel 2025, -0.5% nel 2026, un brusco -1.6% nel 2027, e -0.6% nel 2028).
- Mezzogiorno: crescita modesta nel 2024-2025, poi contrazione, ma il calo del 2027 (-1.4%) è leggermente meno severo di quello pugliese.
- Italia: andamento simile al Mezzogiorno, con una contrazione che inizia nel 2026 ma generalmente meno accentuata rispetto alla Puglia, specialmente nel 2027 (-1,3%).

Gli investimenti in Puglia sono previsti in calo per gran parte del periodo, e la contrazione del 2027 è particolarmente preoccupante, risultando più marcata rispetto sia al Mezzogiorno che all'Italia. La debolezza negli investimenti è un segnale d'allarme per la crescita futura della regione.

4. Consumi delle famiglie (var. % annua)

- Puglia: crescita molto contenuta e costante (da +0,2% a +0,5%).
- Mezzogiorno: crescita leggermente superiore a quella pugliese (da +0,4% a +0,6%).
- Italia: crescita dei consumi decisamente più vivace (da +0,5% a +0,9%).

I consumi delle famiglie pugliesi sono previsti crescere molto lentamente, a un ritmo inferiore sia alla media del Mezzogiorno sia, in modo più marcato, alla media nazionale. Questo suggerisce una maggiore fragilità della domanda interna regionale.

5. Reddito Disponibile delle Famiglie (var. % annua)

- Puglia: crescita molto debole, specialmente dal 2026 (0,4% nel 2024, picco a 0,7% nel 2025, poi 0,4% e 0,3%).
- Mezzogiorno: crescita più forte della Puglia nel 2024 (1,3%), per poi allinearsi o essere leggermente superiore.
- Italia: crescita del reddito disponibile costantemente superiore a quella pugliese e tendenzialmente anche a quella del Mezzogiorno.

Il reddito disponibile delle famiglie pugliesi mostra una dinamica debole, soprattutto nella seconda metà del periodo di previsione.

6. Unità di lavoro (var. % annua)

- Puglia: forte aumento nel 2024 (+2,2%), seguito da una leggera flessione (-0,2% nel 2025) e poi una crescita quasi nulla.
- Mezzogiorno: Andamento molto simile alla Puglia (+2,5% nel 2024, -0,2% nel 2025, poi crescita modesta).
- Italia: Aumento simile nel 2024 (+2,2%), stagnazione nel 2025 (0%) e una crescita leggermente più robusta negli anni successivi rispetto a Puglia e Mezzogiorno.

Dopo un significativo incremento nel 2024, l'occupazione (misurata in unità di lavoro) in Puglia è prevista stagnare, seguendo un trend simile al Mezzogiorno ma leggermente inferiore alla dinamica nazionale negli ultimi anni del periodo.

7. Tasso di occupazione (%)

- Puglia: in aumento costante da 51,3% (2024) a 53,7% (2028).
- Mezzogiorno: in aumento da 49,4% a 52,0%. Parte da un livello più basso ma recupera terreno.
- Italia: in aumento da 62,3% a 64,6%. Su livelli nettamente superiori.

Il tasso di occupazione pugliese è previsto in miglioramento, un segnale positivo. Cresce in misura simile al Mezzogiorno e all'Italia. Tuttavia, il divario con la media nazionale rimane molto ampio, e la Puglia si posiziona leggermente meglio della media complessiva del Mezzogiorno.

8. Tasso di disoccupazione (%)

- Puglia: lievissimo calo nel 2025 (da 9,3% a 9,1%), per poi risalire gradualmente fino al 9,7% nel 2028.
- Mezzogiorno: su livelli più alti, ma mostra una tendenza alla leggera diminuzione o stabilizzazione (da 11,9% a 11,6%).
- Italia: più basso e in costante diminuzione (da 6,5% a 6%).

Si tratta di un dato da attenzionare in quanto, mentre il tasso di disoccupazione a livello nazionale e nel Mezzogiorno (pur partendo da livelli più alti) è previsto in calo o stabilizzazione, in Puglia si prevede un leggero aumento dopo il 2025. Questo, nonostante l'aumento del tasso di occupazione, suggerisce che l'incremento della forza lavoro (persone che cercano lavoro) potrebbe superare la creazione di nuovi posti.

In sintesi emerge quanto segue:

- dinamismo esterno: la ripresa delle esportazioni dal 2025 rappresenta il segnale più incoraggiante per l'economia pugliese, con performance superiori alla media nazionale.
- debolezza interna: la regione soffre di una certa debolezza sul fronte degli investimenti e della domanda interna (consumi e reddito disponibile delle famiglie), con tassi di crescita inferiori al contesto nazionale e, in alcuni casi, anche al Mezzogiorno.
- mercato del lavoro a due facce: se da un lato il tasso di occupazione migliora, dall'altro il tasso di disoccupazione, dopo un iniziale miglioramento, tende a peggiorare, a differenza del trend nazionale e del Mezzogiorno.
- crescita generale allineata al Sud: la crescita del PIL pugliese è simile a quella del Mezzogiorno, ma entrambe faticano a tenere il passo con la media italiana, indicando che la convergenza economica rimane una sfida.

In sintesi, le previsioni per la Puglia indicano uno scenario di crescita modesta in linea con le tendenze nazionali, con alcuni segnali positivi (export, tasso di occupazione in aumento) ma anche alcune criticità (investimenti, consumi, reddito disponibile).

Tab. 16 - Previsione dei principali aggregati di contabilità nazionale per la Puglia e relativi territori di riferimento (variazioni in termini reali). Anni 2024-2028

Territorio	2024	2025	2026	2027	2028
Pil a valori concatenati (var. %)					
Puglia	0,7	0,4	0,5	0,4	0,6
Mezzogiorno	0,8	0,4	0,5	0,3	0,4
Italia	0,7	0,6	0,7	0,6	0,6
Esportazioni (var. %)					
Puglia	-3,0	0,5	2,0	2,2	2,3
Mezzogiorno	-5,4	0,3	1,5	1,7	1,9
Italia	-1,1	0,4	1,6	1,8	2,0
Investimenti fissi lordi (var. %)					
Puglia	0,9	-0,6	-0,5	-1,6	-0,6
Mezzogiorno	0,6	0,5	-0,8	-1,4	-0,6
Italia	0,5	0,3	-0,8	-1,3	-0,4
Consumi delle famiglie (var. %)					
Puglia	0,2	0,4	0,4	0,5	0,5
Mezzogiorno	0,4	0,4	0,5	0,6	0,6
Italia	0,5	0,7	0,8	0,9	0,8
Reddito disponibile delle famiglie (var. %)					
Puglia	0,4	0,7	0,4	0,3	0,3
Mezzogiorno	1,3	0,6	0,4	0,3	0,4
Italia	1,2	0,9	0,6	0,5	0,5
Unità di lavoro (var. %)					
Puglia	2,2	-0,2	0,2	0,1	0,1
Mezzogiorno	2,5	-0,2	0,3	0,1	0,1
Italia	2,2	0,0	0,5	0,3	0,2

Tasso di occupazione (%)					
Puglia	51,3	51,8	52,4	53,1	53,7
Mezzogiorno	49,4	50,0	50,6	51,3	52,0
Italia	62,3	62,7	63,3	64,0	64,6
Tasso di disoccupazione (%)					
Puglia	9,3	9,1	9,4	9,6	9,7
Mezzogiorno	11,9	11,7	11,6	11,6	11,6
Italia	6,5	6,4	6,3	6,2	6,0

Fonte: Prometeia, aprile 2025.

Con riferimento allo scenario complessivo atteso al momento per la Puglia sino al 2028, per il Pil, si prevede una crescita modesta ma costante, partendo da uno +0,7% nel 2024, con lievi fluttuazioni (0,4% nel 2025, 0.5% nel 2026, 0,4% nel 2027) per poi risalire a +0.6% nel 2028. Questo indica un'economia in espansione, seppur a ritmi contenuti. Il saldo regionale sulle risorse interne risulta negativo e significativo (tra -14,0% e -13,3%), indicando una dipendenza dall'estero (ma trattasi di una caratteristica dell'economia pugliese).

La crescita della domanda interna (al netto della variazione delle scorte) è debole, variando da +0,6% nel 2024 a solo +0,1% nel 2028. I consumi finali interni seguono un andamento simile alla domanda interna, con una crescita molto limitata (da +0,5% a +0,3%). La spesa per consumi delle famiglie mostra una timida crescita, partendo da +0,2% nel 2024 e arrivando a +0,5% nel 2027-2028. La spesa per consumi delle AP e delle Isp (Amministrazioni Pubbliche e Istituzioni Sociali Private) è prevista in calo per gran parte del periodo, specialmente nel 2026-2028, suggerendo una contrazione o stagnazione della spesa pubblica.

Per gli investimenti fissi lordi, dopo un +0,9% nel 2024, si prevede una contrazione per i tre anni successivi (-0,6%, -0,5%, -1,6%), con una leggera ripresa negativa (-0,6%) nel 2028. Per le importazioni si prevede un calo nel 2024 (-5,8%), seguito da una quasi stagnazione e una timida ripresa. Per le esportazioni dopo una contrazione nel 2024 (-3%), si prevede una ripresa e una crescita costante e robusta negli anni successivi (fino a +2,3% nel 2028).

Il valore aggiunto segue l'andamento del PIL con una crescita modesta. L'agricoltura: mostra una crescita altalenante, con un picco nel 2024 (+5,5%), una contrazione nel 2025 (-0,7%) e poi una crescita più moderata. L'industria, dopo una leggera contrazione nel 2024 (-0,2%), riprende a crescere con tassi di crescita superiori all'1% dal 2025 in poi. Per le costruzioni, dopo una crescita modesta nel 2024 (+1,2%), si attende una significativa e prolungata contrazione, con picchi negativi del -5,7% nel 2026 e 2027. Per i servizi si registra una crescita costante ma moderata, che si rafforza leggermente nel tempo (da +0,4% a +0,9%), rappresentando un elemento di stabilità.

Circa il mercato del Lavoro, in termini di unità di lavoro dopo il +2,2% del 2024, si prevede una leggera contrazione nel 2025 (-0,2%) e poi una crescita quasi nulla.

La situazione nei vari settori è la seguente:

- Agricoltura: l'occupazione cresce nel 2024-2025, per poi rallentare.
- Industria: occupazione stagnante.
- Costruzioni: forte calo dell'occupazione, in linea con la contrazione del settore (fino a -5,4% nel 2027).
- Servizi: dopo un buon 2024, l'occupazione cala nel 2025 per poi mostrare una modesta ripresa.

Il tasso di occupazione (15-64 anni) è previsto in graduale aumento, passando dal 51,3% nel 2024 al 53,7% nel 2028. Il tasso di disoccupazione dopo un calo iniziale (da 9,3% a 9,1% nel 2025), è previsto in leggero aumento, raggiungendo il 9,7% nel 2028. L'aumento del tasso di disoccupazione, nonostante l'aumento del tasso di occupazione, è verosimilmente giustificato dal contemporaneo aumento del tasso di attività (15-64 anni) in crescita costante, dal

56,5% al 59,5%. Questo indica che più persone entrano nel mercato del lavoro (cercando attivamente un'occupazione).

In conclusione, le previsioni delineano uno scenario di crescita lenta per la Puglia, con una ripresa trainata principalmente dalle esportazioni e dal settore dei servizi, ma frenata da una debole domanda interna e da una preoccupante contrazione degli investimenti e del settore edile. Il mercato del lavoro mostra segnali contrastanti, e l'aumento del costo della vita potrebbe limitare i benefici della crescita dei redditi nominali.

Lo scenario a livello provinciale conferma il peso economico in termini di valore aggiunto di ciascuna provincia, di cui si è già detto in precedenza, come riportato in Tab. 17 che illustra lo scenario 2024-28 per le province pugliesi, anche a confronto con quanto già avvenuto nel periodo 2019-23.

Tab. 17 – Scenario pugliese sino al 2028 (variazioni percentuali su valori concatenati, ove non altrimenti indicato).

	2024	2025	2026	2027	2028
pil	0.7	0.4	0.5	0.4	0.6
saldo regionale* (% sulle risorse interne)	-14.0	-13.8	-13.6	-13.5	-13.3
domanda interna (al netto var. scorte)	0.6	0.1	0.1	0.0	0.1
consumi finali interni	0.5	0.3	0.2	0.3	0.3
spesa per consumi delle famiglie	0.2	0.4	0.4	0.5	0.5
spesa per consumi delle AP e delle Isp	1.4	0.1	-0.2	-0.1	-0.3
investimenti fissi lordi	0.9	-0.6	-0.5	-1.6	-0.6
importazioni di beni dall'estero	-5.8	-0.5	-0.1	0.4	0.9
esportazioni di beni verso l'estero	-3.0	0.5	2.0	2.2	2.3
valore aggiunto	0.5	0.5	0.5	0.4	0.6
agricoltura	5.5	-0.7	1.9	0.8	1.2
industria	-0.2	1.1	1.6	1.4	1.3
costruzioni	1.2	-1.4	-5.7	-5.7	-4.1
servizi	0.4	0.6	0.8	0.7	0.9
unità di lavoro	2.2	-0.2	0.2	0.1	0.1
agricoltura	3.4	2.4	0.8	0.9	0.7
industria	0.1	0.0	0.3	0.2	0.2
costruzioni	3.9	-0.4	-4.6	-5.4	-3.9
servizi	2.2	-0.6	0.6	0.5	0.3
tasso di occupazione 15-64 anni (%)	51.3	51.8	52.4	53.1	53.7
tasso di disoccupazione (%)	9.3	9.1	9.4	9.6	9.7
tasso di attività 15-64 anni (%)	56.5	57.0	57.9	58.7	59.5
reddito disponibile*	1.7	2.7	2.2	2.3	2.4
deflatore dei consumi	1.3	2.0	1.8	2.1	2.1
reddito disponibile pro capite**	18.2	18.8	19.3	19.9	20.5
redditi da lavoro dipendente**	9.7	10.1	10.4	10.7	11.0
risultato lordo di gestione e reddito misto lordo**	6.5	6.7	6.9	7.1	7.3
redditi da capitale netti**	1.6	1.7	1.7	1.8	1.8
imposte correnti (-)**	-3.0	-3.0	-3.1	-3.2	-3.3
contributi sociali (-)**	-3.8	-4.0	-4.2	-4.3	-4.4
prestazioni sociali**	7.2	7.4	7.6	7.8	8.1

valori correnti
***valori correnti pro capite*

Fonte: Prometeia, aprile 2025.

Tab. 18– Scenario provinciale pugliese sino al 2028 (variazioni percentuali su valori concatenati, ove non altrimenti indicato):

	19-23	24-28
Foggia		
esportazioni	-0.5	3.9
importazioni	3.9	-2.4
valore aggiunto	1.0	0.6
occupazione	0.6	0.6
reddito disponibile a valori correnti	2.8	2.5
esportazioni/valore aggiunto (% a fine periodo)	7.3	8.6
importazioni/valore aggiunto (% a fine periodo)	7.4	6.4
valore aggiunto per occupato*	52.8	52.8
valore aggiunto per abitante*	17.7	18.8
tasso di occupazione 15-64 anni (% a fine periodo)	45.7	49.0
tasso di disoccupazione (% a fine periodo)	17.6	14.4
tasso di attività 15-64 anni (% a fine periodo)	55.5	57.2

	19-23	24-28
Bari		
esportazioni	0.4	1.3
importazioni	1.4	1.6
valore aggiunto	1.9	0.4
occupazione	2.3	0.5
reddito disponibile a valori correnti	2.8	2.3
esportazioni/valore aggiunto (% a fine periodo)	15.1	15.8
importazioni/valore aggiunto (% a fine periodo)	14.1	14.9
valore aggiunto per occupato*	54.3	54.0
valore aggiunto per abitante*	22.4	23.3
tasso di occupazione 15-64 anni (% a fine periodo)	56.2	61.9
tasso di disoccupazione (% a fine periodo)	8.3	7.3
tasso di attività 15-64 anni (% a fine periodo)	61.2	66.8

	19-23	24-28
Taranto		
esportazioni	4.8	-4.0
importazioni	0.2	-2.9
valore aggiunto	2.0	0.7
occupazione	-0.7	0.5
reddito disponibile a valori correnti	2.6	2.3
esportazioni/valore aggiunto (% a fine periodo)	13.5	10.6
importazioni/valore aggiunto (% a fine periodo)	21.7	18.1
valore aggiunto per occupato*	58.6	59.1
valore aggiunto per abitante*	18.8	20.2
tasso di occupazione 15-64 anni (% a fine periodo)	43.4	43.7
tasso di disoccupazione (% a fine periodo)	13.5	10.6
tasso di attività 15-64 anni (% a fine periodo)	50.2	48.9

**valori pro capite a fine periodo (migliaia di euro)*

	19-23	24-28
Brindisi		
esportazioni	-4.1	4.2
importazioni	1.5	-5.0
valore aggiunto	0.7	0.6
occupazione	-1.1	0.6
reddito disponibile a valori correnti	2.7	2.3
esportazioni/valore aggiunto (% a fine periodo)	11.7	13.9
importazioni/valore aggiunto (% a fine periodo)	18.0	13.5
valore aggiunto per occupato*	55.0	55.0
valore aggiunto per abitante*	17.5	18.6
tasso di occupazione 15-64 anni (% a fine periodo)	53.3	55.1
tasso di disoccupazione (% a fine periodo)	14.8	10.1
tasso di attività 15-64 anni (% a fine periodo)	62.6	61.3
	19-23	**24-28**
Lecce		
esportazioni	4.0	-1.6
importazioni	2.7	-5.8
valore aggiunto	2.2	0.5
occupazione	2.0	0.0
reddito disponibile a valori correnti	3.2	2.2
esportazioni/valore aggiunto (% a fine periodo)	5.6	5.1
importazioni/valore aggiunto (% a fine periodo)	3.7	2.7
valore aggiunto per occupato*	50.5	51.5
valore aggiunto per abitante*	17.7	18.6
tasso di occupazione 15-64 anni (% a fine periodo)	52.0	54.2
tasso di disoccupazione (% a fine periodo)	10.7	10.1
tasso di attività 15-64 anni (% a fine periodo)	58.2	60.3
	19-23	**24-28**
Barletta-Andria-Trani		
esportazioni	1.6	0.9
importazioni	2.1	-0.2
valore aggiunto	1.0	0.3
occupazione	-0.7	0.5
reddito disponibile a valori correnti	2.4	2.3
esportazioni/valore aggiunto (% a fine periodo)	10.4	10.6
importazioni/valore aggiunto (% a fine periodo)	11.2	10.9
valore aggiunto per occupato*	52.1	51.5
valore aggiunto per abitante*	15.9	16.5
tasso di occupazione 15-64 anni (% a fine periodo)	47.4	47.2
tasso di disoccupazione (% a fine periodo)	9.4	8.7
tasso di attività 15-64 anni (% a fine periodo)	52.4	51.7

**valori pro capite a fine periodo (migliaia di euro)*

Fonte: Prometeia, aprile 2025.ta

Media regionale	19-23	24-28
esportazioni	0.9	0.8
importazioni	1.4	-1.1
valore aggiunto	1.7	0.5
occupazione	1.0	0.5
reddito disponibile a valori correnti	2.8	2.3
esportazioni/valore aggiunto (% a fine periodo)	11.4	11.5
importazioni/valore aggiunto (% a fine periodo)	12.4	11.5
valore aggiunto per occupato*	53.8	53.9
valore aggiunto per abitante*	19.2	20.1
tasso di occupazione 15-64 anni (% a fine periodo)	50.8	53.7
tasso di disoccupazione (% a fine periodo)	11.6	9.7
tasso di attività 15-64 anni (% a fine periodo)	57.5	59.5

Media italiana	19-23	24-28
esportazioni	2.3	0.9
importazioni	1.8	1.6
valore aggiunto	1.2	0.6
occupazione	0.7	0.6
reddito disponibile a valori correnti	3.0	2.6
esportazioni/valore aggiunto (% a fine periodo)	30.1	30.6
importazioni/valore aggiunto (% a fine periodo)	24.9	26.1
valore aggiunto per occupato*	70.2	70.2
valore aggiunto per abitante*	29.2	30.3
tasso di occupazione 15-64 anni (% a fine periodo)	61.6	64.6
tasso di disoccupazione (% a fine periodo)	7.6	6.0
tasso di attività 15-64 anni (% a fine periodo)	66.7	68.8

**valori pro capite a fine periodo (migliaia di euro)*

2.3 L'Amministrazione

Il modello organizzativo Regionale, denominato "MAIA 2.0", è stato adottato con DPGR n. 22 del 22 gennaio 2021, ed è volto a migliorare la funzionalità in termini di efficienza, efficacia ed economicità della Macrostruttura regionale rispetto ai compiti e ai programmi di attività perseguiti dall'Amministrazione.

La nuova Macrostruttura mira a superare talune criticità organizzative riscontrate nel corso della precedente legislatura: Dipartimenti complessi con vaste aree tematiche di competenza, potenziali limiti al raccordo fra le strutture dipartimentali e Assessorati di riferimento, necessità di maggior coordinamento, sia sotto il profilo dell'indirizzo politico che dell'azione amministrativa, per l'attuazione delle politiche regionali. MAIA 2.0 è inoltre diretto ad adeguare le strutture organizzative del Gabinetto e della Segreteria Generale della Presidenza alle prerogative e funzioni di coordinamento loro proprie ed a riorganizzare le strutture di Coordinamento, le strutture dei Dipartimenti, le Strutture Speciali e le Autorità di Gestione, con una suddivisione delle competenze più efficace ed efficiente, basata sugli elementi di miglioramento emersi negli ultimi anni.

Il nuovo modello prevede undici Dipartimenti per la cura e il governo di materie e servizi omogenei, Strutture della Presidenza e Agenzie Regionali Strategiche.

Ciascuna tematica di rilievo, afferente ad un singolo Dipartimento, è assegnata ad una Sezione di Dipartimento strutturata in un adeguato numero di Servizi. Sono altresì istituite Strutture dirigenziali di Staff con ruoli di tipo straordinario e Strutture dirigenziali di Progetto, in numero contenuto, così da favorire sviluppi progettuali da realizzare nell'ambito delle Agenzie regionali.

2.4 Il Personale regionale

Al 31 dicembre 2024 - dati forniti dalla Sezione Personale - l'organico degli uffici della Giunta e del Consiglio ammonta a complessive 2.598 unità, di cui 104 dirigenti, n.11 Direttori di Dipartimento e n.6 figure direzionali a questi equiparati, tra cui il Capo di Gabinetto del Presidente, il Segretario Generale della Presidenza, il Segretario Generale della Giunta e il Segretario Generale del Consiglio Regionale.

I dipendenti della Regione Puglia sono suddivisi in varie categorie e qualifiche retributive, in base ai due contratti nazionali di lavoro: quello della dirigenza e quello del comparto. Il personale di comparto comprende i quadri-funzionari, inquadrati nei ruoli dell'area Area Funzionari (ex Categoria D), gli impiegati nelle aree Istruttori (ex categoria C), Operatori esperti (ex categoria B) e Operatori (ex categoria A).

Tabella 19 - La dotazione organica della Regione in numero di unità suddiviso per categoria di inquadramento e per genere M/F

Personale regionale per categoria di inquadramento e genere						
Categoria	Maschi		Femmine		Totale	
	2023	2024	2023	2024	2023	2024
Direttore Dipartimento	12	12	6	5	18	17
Dirigenti fuori D.O.	1	1	2	2	3	3
Dirigenti T.I.	50	49	53	51	103	100
Dirigenti T.D.	2	3	1	1	3	4
Area Funzionari ed Elevata Qualificazione (ex Cat. D PO)	339	420	443	505	782	925
Area Funzionari (ex Cat. D)	278	214	233	193	511	407
Area Istruttori (ex Cat. C)	241	342	148	269	389	611
Area Operatori Esperti (ex Cat. B)	245	276	122	196	367	472
Area operatori (ex Cat. A)	58	52	3	3	61	55
Collaboratori T.D.	2	2	2	2	4	4
TOTALE	1228	1371	1013	1227	2241	2598

Dal raffronto con i dati dell'anno precedente risulta un incremento delle unità di personale regionale, suddiviso per diverse aree.

Nella tabella che segue si rappresenta la distribuzione del personale regionale in servizio al 31 dicembre 2024, suddiviso per area di appartenenza e per distribuzione nei vari Dipartimenti.

Tabella 20 - Dotazione organica del personale suddivisa per Dipartimento

Centro di Responsabilità	Personale di Comparto					Dirigenti		Dirigenti fuori D.O.	Collaboratori T.D. (**)	Direttori Dip. /Figure	Totale struttura	%
	Area operatori (ex Cat. A)	Area Operatori Esperti (ex Cat. B)	Area Istruttori (ex Cat. C)	Area Funzionari (ex Cat. D)	Area Funzionari ed Elevata Qualificazione (ex Cat. D-PO)	Tempo Ind.	Tempo					
Gabinetto del Presidente		3	16	25	14	5		1	2	1	67	2,58%
Segreteria Generale della Giunta Regionale		2	4	3	9	2					20	0,77%
Segreteria Generale della Presidenza		8	17	15	32	5	2			1	80	3,08%
Segreterie Particolari		13	7	2	7						29	1,12%
Segreteria Generale del Consiglio Regionale		22	26	24	37	9			2	1	121	4,66%
Avvocatura Regionale	1	2	8	3	35	2				1	52	2,00%
Dipartimento Personale e Organizzazione	2	22	29	14	45	4				1	117	4,50%
Dipartimento Bilancio, Affari Generali ed Infrastrutture	6	58	86	50	126	16				1	343	13,20%
Dipartimento Mobilità		4	8	8	28	4				1	53	2,04%
Dipartimento Ambiente, Paesaggio e Qualità Urbana		9	53	23	141	7	1			1	235	9,05%
Dipartimento Sviluppo Economico		10	27	15	75	9	1	1		1	139	5,35%
Dipartimento Agricoltura, Sviluppo Rurale ed Ambientale	14	40	78	60	155	11		1		1	360	13,86%
Dipartimento Politiche del Lavoro, Istruzione e Formazione		8	25	12	52	5				1	103	3,96%
Dipartimento Turismo, Economia della Cultura e Valorizzazione del Territorio	5	44	42	20	43	6				1	161	6,20%
Dipartimento Promozione della Salute e del Benessere Animale		8	23	53	43	11				1	139	5,35%
Dipartimento Protezione Civile e Gestione delle Emergenze		127	38	23	13					1	202	7,78%
Dipartimento Welfare		6	15	6	28	3				1	59	2,27%
Struttura Speciale - Autorità Gestione del POR		1	7	11	27					1	47	1,81%
Struttura Speciale - Comunicazione Istituzionale		7	8	1	4					1	21	0,81%
Strutture Esterne		1		1							2	0,08%
Altre Amministrazioni (*)	27	77	94	38	11	1					248	9,55%
TOTALI	55	472	611	407	925	100	4	3	4	17	2598	100,00%

(*) Personale in servizio presso agenzie regionali, amministrazioni comunali, amministrazioni provinciali, centri per l'impiego e amministrazioni diverse.
(**) Portavoce del Consiglio Regionale-Portavoce Giunta Regionale-Vice Capo del Gabinetto-Segretario particolare del Consiglio Regionale.

2.4.1 La formazione del personale regionale

Le attività formative, che hanno coinvolto il personale regionale dirigente e del comparto, sono state realizzate secondo le seguenti modalità:

- corsi di formazione a catalogo (organizzati da società esterne)
- corsi di formazione in house (pianificati, programmati e realizzati dall'ente)
- corsi di alta formazione (con il contributo di latri enti di formazione)
- corsi di formazione senza oneri per l'amministrazione regionale

Si conferma, come per gli anni precedenti, una prevalenza della tipologia di corsi a catalogo, maggiormente rispondente ad esigenze più specifiche rivenienti dalle diverse strutture regionali.

Inoltre, si osserva che la **modalità di formazione a distanza** è risultata quella ampiamente prevalente per quanto si sia cercato di incrementare progressivamente rispetto al passato l'utilizzo della formazione in presenza e l'utilizzo di strumentazioni innovative quali piattaforme di autoapprendimento.

Si è proceduto, pertanto, ad organizzare il programma formativo annuale, avvalendosi della piattaforma per l'erogazione delle attività formative in modalità diretta streaming, già in uso presso questo Ente. Tale modalità di formazione, mediante utilizzo della predetta piattaforma webinar, più idonea in considerazione del numero degli accessi e della tipologia dei corsi, oltre che corrispondere ad un'esigenza di economicità, ha garantito al personale massima flessibilità, nei modi, tempi e luoghi per l'accesso alla formazione.

L'utilizzo per la formazione anche di altre piattaforme webinar, ha consentito, altresì, di monitorare gli accessi ed acquisire report sull'avanzamento e completamento dei singoli moduli da parte dei dipendenti, al fine del conseguimento dell'attestato di frequenza da parte dei partecipanti.

In considerazione delle 215 attività formative erogate/autorizzate dall'ente, si evidenzia che sono state erogate 686 giornate di formazione. Le partecipazioni ai suddetti corsi di formazione sono state complessivamente circa 9.955.

Ha avuto accesso ai corsi di formazione a catalogo, organizzati dall'ente (in house), senza oneri per l'amministrazione e di alta formazione la quasi totalità del personale regionale, anche in considerazione dell'erogazione di attività formative su materie di interesse trasversale, sulle quali le norme hanno imposto alle P.A. l' obbligo della formazione a tutti i livelli.

Si provvede a fornire un elenco dettagliato delle attività formative svolte:

DIPARTIMENTI	SEZIONI	N. CORSI	N.GIORNATE	N. PARTECIPAZIONI	SESSO M	SESSO F	DIRIGENTI	DIPENDENTI
DIPARTIMENTO PROMOZIONE DELLA SALUTE E DEL BENESSERE ANIMALE	Sezione Valorizzazione e governo dell'offerta							
	SEZIONE RISORSE STRUMENTALI E TECNOLOGICHE SANITARIE	1	2	2		2		2
	SEZIONE PROMOZIONE DELLA SALUTE E DEL BENESSERE	2	5	2	1	1	1	1
	Sezione Farmaci, Dispositivi Medici e Assistenza Integrativa	11	28	15	13	3	7	12
	Sezione Bilancio, della Sanità e della Spesa							
DIPARTIMENTO SVILUPPO ECONOMICO	Sezione politiche giovanili							
	Sezione Ricerca e relazioni internazionali	2	22	2		2	1	1
	Sezione Transizione energetica							
	Sezione Competitività	4	7	5	2	1	1	3
	Sezione Promozione del Commercio, ARTIGIANATO ED INTERNAZIONALIZZAZIONE DELLE IMPRESE	2	15	4	1	3	2	2
	STRUTTURA PROGETTO INTERREG MANAGEMENT STRUCTURE							
	STRUTTURA SPECIALE COOPERAZIONE EURO MEDITERRANEA	1	3	2	1	1		
	SEZIONE POLITICHE PER LO SVILUPPO DELLE AREE PRODUTTIVE E INDUSTRIALI							
	SEZIONE CRESCITA DIGITALE DELLE PERSONE, DEL TERRITORIO E DELLE IMPRESE							
	SERVIZIO INFRASTRUTTURE E CRESCITA DIGITALE							
DIPARTIMENTO AMBIENTE PAESAGGIO E QUALITA' URBANA	Sezione Ciclo rifiuti e bonifiche	3	33	7	5	2	1	6
	Sezione autorizzazioni ambientali	5	45	11	3	2	3	8
	Sezione Tutela e Valorizzazione del Paesaggio	2	35	2	1	1	1	1
	Sezione Urbanistica	2	5	2	1	1	1	1
	Sezione Politiche Abitative	4	8	3	3	5		3
	Sezione Regionale di vigilanza							
	Servizio Affari generali							
	Servizio Risorse Finanziarie							
	Servizio Parchi e Tutela della biodiversità							
	SERVIZIO PIANIFICAZIONE, PROGETTAZIONE, INNOVAZIONE E DECARBONIZZAZIONE							

DIPARTIMENTO TURISMO ECONOMIA DELLA CULTURA VALORIZZAZIONE DEL PATRIMONIO	Sezione Economia della cultura							
	Sezione Sviluppo Innovazione e Reti							
	SEZIONE TUTELA E VALORIZZAZIONE DEI PATRIMONI CULTURALI							
	SEZIONE TURISMO E INTERNAZIONALIZZAZIONE	2	4	2	2			2
DIPARTIMENTO BILANCIO, AFFARI GENERALI INFRASTRUTTURE	Sezione Demanio e Patrimonio	8	18	19	18	9	9	16
	Sezione Finanze	6	9	22	15	7	2	28
	Sezione Difesa del Suolo e Rischio Sismico	2	26	2	1	2		9
	Sezione Bilancio e Ragioneria	6	6	14	7	7	9	11
	Sezione pronedilocale ed economale	1	8	1	1		1	
	Sezione Risorse Idriche	1	18	5	1	4		5
	Sezione opere pubbliche e infrastrutture	18	45	25	12	19	4	21
	Sezione Datore di lavoro							
	Sezione Statistica							
DIPARTIMENTO AGRICOLTURA SVILUPPO RURALE E AMBIENTALE	Sezione Gestione Sostenibile e Tutela delle Risorse Forestali e Naturali	1	1	2	1	1	1	1
	Sezione Competitività delle filiere agroalimentari	5	99	5	2	9	4	1
	Sezione Coordinamento dei servizi territoriali	9	98	4	1	9		4
	Sezione Osservatorio Fitosanitario							
	Sezione attuazione dei programmi comunitari per l'agricoltura	1	4	1	1		1	
	STRUTTURA DI PROGETTO " ATTUAZIONE DELLA POLITICA EUROPEA PER GLI AFFARI MARITTIMI, LA PESCA E L'ACQUACOLTURA"	1	25	1	1		1	
SEGRETERIA GENERALE DELLA PRESIDENZA	SEZIONE AFFARI ISTITUZIONALI E GIURIDICI							
	Sezione Enti Locali	18	29	19	5	14	7	12
	Sezione Raccordo al Sistema Regionale	4	5	4		4		4
	SEZIONE SICUREZZA CITTADINO, POLITICHE PER LE MIGRAZIONI ED ANTIMAFIA SOCIALE							
	SERVIZIO STRUTTURA DI STAFF SERVIZIO ISPETTIVO							
	STRUTTURA SPECIALE " AUTORITA' DI AUDIT"							
	STRUTTURA SPECIALE AUDIT FSE -							
GABINETTO DEL PRESIDENTE	Direzione Amministrativa del Gabinetto	6	24	12	9	9	9	9
	STRUTTURA SPECIALE MONITORAGGIO DELL'ATTUAZIONE REGIONALE DEL PIANO NAZIONALE DI RIPRESA E RESILIENZA							
	SEZIONE PER L'ATTUAZIONE DELLE POLITICHE DI GENERE							
	UFFICIO STAMPA DELLA GIUNTA							
STRUTTURA SPECIALE-COMUNICAZIONE ISTITUZIONALE		1	12	19	8	5		19

STRUTTURA SPECIALE - AUTORITA' GESTIONE DEL POR	SEZIONE PROGRAMMAZIONE UNITARIA							
AVVOCATURA REGIONALE	Avvocatura Regionale	4	38	38	3	24	2	28
	Sezione Amministrativa	7	13	12	5	7	4	8
SEGRETERIA GENERALE DELLA GIUNTA REGIONALE	SEZIONE CONTROLLI DI REGOLARITÀ AMMINISTRATIVA	3	3	3	1	2	2	1
	SEZIONE SUPPORTO LEGISLATIVO	3	4	3		3	3	
DIPARTIMENTO MOBILITA'	SEZIONE MOBILITA' SOSTENIBILE E VIGILANZA DEL TRASPORTO PUBBLICO LOCALE	2	4	2		2	1	1
	SEZIONE INFRASTRUTTURE PER LA MOBILITA'	3	5	4	1	3	1	2
	SEZIONE TRASPORTO PUBBLICO LOCALE E INTERMODALITA'							
DIPARTIMENTOWELFARE	SEZIONE INCLUSIONE SOCIALE ATTIVA	1	3	4	2	2		4
	SEZIONE BENESSERE SOCIALE, INNOVAZIONE E SUSSIDIARIETA'	3	3	8	3	5		7
DIPARTIMENTO POLITICHE DEL LAVORO, ISTRUZIONE E FORMAZIONE	Sezione Istruzione e universita'	1	1	1		1		1
	Sezione Formazione							
	Sezione Programmazione e coordinamento							
	Sezione politiche e mercato del lavoro							
DIPARTIMENTO PERSONALE E ORGANIZZAZIONE	Sezione Personale	33	48	185	44	51	23	82
	Sezione Trattamento Economico	35	41	73	28	45	5	58
	Sezione Organizzazione e Formazione del Personale	12	15	18	2	15	1	17
	Sezione Contenzioso Amministrativo							
DIPARTIMENTO PROTEZIONE CIVILE E GESTIONE DELLE EMERGENZE	SEZIONE PROTEZIONE CIVILE							
	SERVIZIO PREVISIONE E PREVENZIONE DEI RISCHI E GESTIONE POST EMERGENZA							
DIPARTIMENTO PER LA TRANSIZIONE DIGITALE	Sezione Innovazione, Dati e Servizi digitali	1	3	1		1		1
	Sezione Cloud, Cybersicurezza e infrastrutture fisiche							

TRASVERSALI A DIVERSE STRUTTURE REGIONALI							
ISTAT	1	2	145	58	87	147	28
Principi dell'attività amministrativa - corso per neoassunti	3	3	486	293	247	486	
percorso di formazione sulla Parità di genere	1	3	66	17	49	66	
Progetto Syllabus "Competenze digitali per la PA"	15	10	4767	2140	2649	5987	860
Progetto Syllabus "Transizione Ecologica"	3	5	477	290	175	550	73
Progetto Syllabus "Transizione Amministrativa"	3	0	1857	743	1154	1670	243
PERCORSI ACCESSIBILITA'	2	0	640	510	550	642	56
Formazione lingue straniere	1944 dipendenti hanno svolto formazione linguistica per una durata media di 5 ore ciascuno						
Ciclo Webinar: Nuovo codice di comportamento dei dipendenti pubblici (D.P.R. n. 81/2023) e la sua declinazione a livello Regionale	1 giornata formativa: n. 456 partecipazioni (in presenza: 42 dipendenti, in modalità streaming: 414 dipendenti)						
Ciclo Webinar: La lotta antifrode nell'ambito del Piano nazionale di Ripresa e Resilienza: principali novità e aspetti operativi	1 giornata formativa: n. 352 partecipazioni (in presenza: 58 dipendenti, in modalità streaming: 294 dipendenti)						
Ciclo Webinar: Adempimenti anticorruzione nella gestione degli appalti e contratti pubblici alla luce delle modifiche introdotte dal D.LGS N. 36/2023 con particolare riferimento ai rischi corruttivi emergenti, alla banca dati Nazionale dei Contratti Pubblici (BDNCP) ed agli obblighi di trasparenza.	1 giornata formativa: n. 400 partecipazioni (in presenza: 30 dipendenti, in streaming: dipendenti: 370 dipendenti)						
VALORE PA	27 dipendenti (tra comparto e Dirigenza) hanno svolto percorsi di formazione altamente specialistici, presso diverse Università aderenti, per una durata di ore va dalle 40 alle 70 ore						
Formazione RUP - piattaforma [illegible]	205 dipendenti (tra Comparto e Dirigenza hanno preso parte a diversi percorsi di formazione di professionalizzazione e aggiornamento RUP sulle tematiche afferenti la Nuova disciplina dei Contratti Pubblici - DLgs 36/2023						

Nel corso del 2024, in continuità con le precedenti esperienze, è stata garantita la partecipazione di alcune unità di personale, opportunamente segnalate dai Dipartimenti di riferimento, al percorso di formazione ValorePA organizzato da INPS; in particolare si è provveduto ad iscrivere ai processi selettivi propedeutici alla formazione di tale percorso 6 dipendenti per ciascuna delle 15 Aree di formazione. Sono risultati ammessi alla formazione e hanno intrapreso il percorso, erogato dalle Università ed Enti di Formazione aderenti, in totale 35 funzionari e Dirigenti Regionali e hanno ultimato tale percorso 27 dipendenti.

2.4.2 Il lavoro agile: monitoraggio degli impatti del lavoro agile sulla performance organizzativa.

Nella presente sezione si evidenziano, a consuntivo, in relazione all'anno 2024, i risultati conseguiti rispetto all'obiettivo, programmato nell'ambito del P.I.A.O., adottato con deliberazione della Giunta Regionale n. 33 del 31/01/2024, di favorire lo sviluppo e l'implementazione del lavoro agile, quale modalità di organizzazione del lavoro che, incidendo in termini di efficienza, efficacia ed economicità dell'azione amministrativa, può costituire una leva per il rafforzamento della capacità amministrativa, funzionale alla realizzazione di obiettivi di valore pubblico.

In quest'ottica, nell'anno in disamina, gli uffici della Giunta Regionale hanno applicato a pieno regime per il personale del comparto la disciplina adottata con deliberazione della Giunta Regionale n. 1331 del 28/09/2023, che ha recepito le disposizioni introdotte per la prima volta nel contratto collettivo nazionale, promuovendo un utilizzo più flessibile di tale tipologia di lavoro a distanza, soprattutto nella programmazione ed organizzazione dei tempi, rispetto alla

pregressa esperienza e favorendo una gestione dell'istituto decentrata in grado di migliorare l'attuazione del principio del work life balance.

Nell'ambito della scelta organizzativo-gestionale posta in essere, è stato possibile apprezzare i contributi al miglioramento della performance in termini di **efficienza produttiva, efficacia quantitativa ed economicità** a fronte di una sostanziale conferma, nell'anno 2024, della percentuale media dei lavoratori agili rispetto alla totalità del personale di comparto in servizio, già registrata nel corso del 2023, e tenuto conto altresì dell'incremento dei lavoratori e dell'incidenza dei neoassunti, che, di norma non accedono al suddetto istituto durante il periodo di prova. In particolare, nell'anno 2024, il personale che ha fruito del lavoro agile è stato in media pari al 52,37% in rapporto al personale complessivamente in servizio.

La dimensione dell'**efficienza produttiva** è stata valutata attraverso due indicatori: la riduzione delle assenze dei lavoratori agili ed il rispetto dei tempi medi di pagamento delle fatture normativamente previsto, esprimendo la relativa misurazione, in entrambi i casi, in termini positivi o negativi e con un target atteso di valore positivo. Per quanto concerne il primo indicatore, si è proceduto al confronto tra la percentuale dei giorni di assenza effettuate a vario titolo dai lavoratori agili rapportati ai giorni lavorabili in un dato mese rispettivamente dell'anno 2023 e dell'anno 2024; in particolare, la verifica è stata eseguita sui mesi di febbraio, ottobre e novembre delle predette annualità, sulle quali non vi è l'incidenza di festività ovvero vi è, generalmente, una minore incidenza delle ferie. Sui tre mesi considerati, è stato possibile apprezzare, nell'anno in esame, una lievissima riduzione delle assenze pari allo 0,41%, passando da una percentuale già non elevata in termini assoluti nel 2023 pari a 10,04% ad una percentuale nel 2024 pari al 9,63%.

Per quanto attiene al secondo indicatore, nell'anno 2024 è stato confermato il pieno rispetto dei limiti prescritti dalla legge n. 145/2018 e dal decreto legislativo n. 231/2002 in relazione ai pagamenti delle fatture commerciali; in particolare, si è registrata una riduzione del ritardo medio ponderato pari a -11,91 giorni ed un tempo medio ponderato di pagamento pari a 19,84 giorni.

L'efficacia quantitativa è stata misurata attraverso l'incremento del numero di servizi erogati attraverso soluzioni digitali in rapporto alla totalità dei servizi. Il target in termini di avvenuto incremento è stato realizzato nella misura pari a 1,98%, passando da una percentuale di 41,58% nel 2023 ad una percentuale di 43,56% nel 2024.

Infine, il monitoraggio degli impatti del lavoro agile sulla **economicità**, valutata con riferimento ad aspetti economici e patrimoniali, ha preso a riferimento la riduzione dei costi sostenuti dall'Amministrazione con particolare riguardo alle spese per l'acquisto di carta e cancelleria, utenze e lavoro straordinario. Per quanto attiene all'acquisto di carta e cancelleria, tenuto conto di quanto è stato ordinato e pagato come scorta di magazzino, è stata registrata nell'anno 2024 una riduzione complessiva rispetto al 2023 pari al 58% circa. Analogamente, per quanto concerne i consumi elettrici relativi alla sede di via Gentile, presso la quale è ubicato il numero nettamente prevalente delle Strutture della Giunta Regionale, comparando i primi undici mesi rispettivamente del 2023 e del 2024, si registra una flessione dei costi pari a 20,78%. Infine, è stata, altresì, apprezzata una riduzione dei costi relativi al lavoro straordinario che, come noto, non può essere prestato, per espressa previsione normativa, durante le giornate di lavoro agile; si è passati, infatti, da una media mensile di 3626 ore di lavoro straordinario nell'anno 2023 ad una media mensile di 3385 ore nel 2024, ancorché vi sia stato un aumento del personale in servizio.

All'esito del monitoraggio svolto, pertanto, è possibile confermare che il lavoro agile rappresenta una modalità di organizzazione del lavoro in grado di incidere positivamente sui livelli di performance e, quindi, sulla capacità amministrativa.

2.5 Le Risorse Finanziarie

Il Rendiconto generale della Regione Puglia per l'esercizio finanziario 2024, al momento della redazione della presente relazione non è stato ancora approvato dai competenti Organi regionali, pertanto, i dati finanziari di seguito rappresentati sono ripresi dal consuntivo elaborato dalla Sezione Bilancio e Ragioneria.

Nella tabella n° 19 che segue sono rappresentati i dati finanziari, relativi alle spese sostenute nel corso del 2024, ripartiti per singolo titolo e per relativo importo complessivo impegnato.

Tabella 19 - Distribuzione importi impegnati per titolo di spesa (dati consuntivo)

SPESE 2024		
Titolo	Descrizione	Impegni
Titolo I	Spese correnti	€ 11.229.564.338,72
Titolo II	Spese in conto capitale	€ 1.381.320.750,91
Titolo III	Spese per incremento attivita' finanziarie	€ 275.312.362,53
Titolo IV	Rimborso Prestiti	€ 57.219.822,45
Titolo V	Chiusura Anticipazioni ricevute da istituto tesoriere/cassiere	€ 0,00
7	Uscite per conto terzi e partite di giro	€ 2.433.587.039,77
Totale impegnato in conto competenza		€ 15.377.004.314,38

Fig. 5 – Distribuzione importi impegnati per titolo di spesa (dati consuntivo)

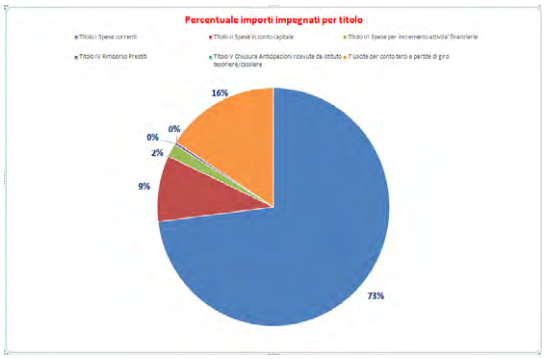

Nella tabella 20 si riassumono i dati sulla gestione finanziaria 2024 per singolo dipartimento considerando gli importi impegnati rispetto allo stanziamento di competenza. Si evidenzia, inoltre, il relativo valore della percentuale di impegno.

Tabella 20 - Distribuzione importi impegnati per singolo Dipartimento (dati consuntivo)

Dipartimento o Struttura ad esso equiparata	Previsioni definitive di competenza	Impegni	Pagamenti in conto competenza	Pagamenti in conto residui
CONSIGLIO REGIONALE	€ 38.305.000,00	€ 38.249.201,99	€ 38.249.201,99	€ 0,00
GABINETTO DEL PRESIDENTE (*)	€ 1.065.739.456,76	€ 465.326.672,87	€ 149.639.088,03	€ 521.872.404,71
SEGRETERIA GENERALE DELLA PRESIDENZA	€ 28.513.592,22	€ 19.786.177,73	€ 9.860.360,23	€ 3.308.552,09
AVVOCATURA REGIONALE	€ 7.400.510,13	€ 4.392.817,03	€ 3.571.498,69	€ 499.252,29
DIPARTIMENTO PROMOZIONE DELLA SALUTE E DEL BENESSERE ANIMALE	€ 9.543.858.251,73	€ 9.494.014.720,16	€ 8.331.135.089,31	€ 906.184.867,64
DIPARTIMENTO SVILUPPO ECONOMICO	€ 248.896.252,85	€ 192.936.083,14	€ 16.254.254,41	€ 130.372.745,47
DIPARTIMENTO TURISMO,ECONOMIA DELLA CULTURA E VALORIZZAZIONE DEL TERRITORIO	€ 115.858.702,74	€ 61.543.861,87	€ 35.529.611,31	€ 26.886.455,61
DIPARTIMENTO WELFARE	€ 259.164.089,10	€ 229.962.257,84	€ 149.007.038,92	€ 118.500.733,81
DIPARTIMENTO AGRICOLTURA,SVILUPPO RURALE E AMBIENTALE	€ 313.485.978,31	€ 142.272.280,69	€ 110.074.276,61	€ 50.250.344,77
DIPARTIMENTO MOBILITA'	€ 1.296.311.949,86	€ 1.183.228.258,68	€ 727.876.468,13	€ 256.123.526,27
DIPARTIMENTO BILANCIO AFFARI GENERALI E INFRASTRUTTURE	€ 2.427.385.123,85	€ 593.238.162,73	€ 526.484.710,76	€ 70.261.164,58
DIPARTIMENTO AMBIENTE, PAESAGGIO E QUALITÀ URBANA	€ 268.031.726,90	€ 97.232.570,97	€ 54.943.989,22	€ 83.506.611,29
DIPARTIMENTO PERSONALE ED ORGANIZZAZIONE	€ 177.946.150,38	€ 157.369.332,20	€ 118.679.412,27	€ 15.851.953,71
DIPARTIMENTO POLITICHE DEL LAVORO, ISTRUZIONE E FORMAZIONE	€ 311.109.351,91	€ 238.126.182,14	€ 110.501.794,63	€ 43.301.600,03
DIPARTIMENTO PROTEZIONE CIVILE E GESTIONE EMERGENZE	€ 32.719.842,29	€ 25.738.694,57	€ 13.095.589,71	€ 19.202.725,47
Totale senza partite di giro	**€ 16.134.725.979,03**	**€ 12.943.417.274,61**	**€ 10.394.902.384,22**	**€ 2.246.122.937,74**

* Sono incluse: DIREZIONE AMMINISTRATIVA DEL GABINETTO; STRUTTURA SPECIALE COMUNICAZIONE ISTITUZIONALE; SEZIONE PROGRAMMAZIONE UNITARIA

Nella tabella seguente si dettagliano i risultati delle Sezioni per Dipartimento di appartenenza.

Tabella 21 - Distribuzione importi impegnati per Dipartimento/Sezione (dati consuntivo)

Dipartimento o Struttura ad esso equiparata / Sezione	Previsioni definitive di competenza	Impegni	Pagamenti in conto competenza	Pagamenti in conto residui
CONSIGLIO REGIONALE				
CONSIGLIO REGIONALE	€ 38.305.000,00	€ 38.249.201,99	€ 38.249.201,99	€ 0,00
	€ 38.305.000,00	€ 38.249.201,99	€ 38.249.201,99	€ 0,00
GABINETTO DEL PRESIDENTE				
GABINETTO DEL PRESIDENTE	€ 28.400,00	€ 0,00	€ 0,00	€ 0,00
DIREZIONE AMMINISTRATIVA DEL GABINETTO	€ 36.553.696,14	€ 14.344.994,04	€ 9.810.816,63	€ 2.391.776,81
STRUTTURA SPECIALE COMUNICAZIONE ISTITUZIONALE	€ 1.998.361,00	€ 1.889.080,90	€ 1.323.679,10	€ 984.743,96
SEZIONE PROGRAMMAZIONE UNITARIA	€ 1.026.689.818,78	€ 448.630.871,21	€ 138.177.842,81	€ 518.434.773,98
SEZIONE PER L'ATTUAZIONE DELLE POLITICHE DI GENERE	€ 469.180,84	€ 461.726,64	€ 326.749,49	€ 61.109,95
	€ 1.065.739.456,76	€ 485.126.672,87	€ 149.639.088,03	€ 521.872.404,71
SEGRETERIA GENERALE DELLA PRESIDENZA				
SEGRETERIA GENERALE DELLA PRESIDENZA	€ 1.434.361,03	€ 1.402.047,35	€ 1.065.281,98	€ 124.055,34
SEZIONE AFFARI ISTITUZIONALI E GIURIDICI	€ 57.000,00	€ 51.094,55	€ 23.173,05	€ 23.778,97
SEZIONE RACCORDO AL SISTEMA REGIONALE	€ 2.246.560,00	€ 2.053.800,00	€ 3.800,00	€ 861.774,41
SEZIONE ENTI LOCALI	€ 15.212.877,57	€ 9.894.665,08	€ 6.566.172,62	€ 46.900,69
SEZIONE SICUREZZA DEL CITTADINO, POLITICHE PER LE MIGRAZIONI E ANTIMAFIA SOCIALE	€ 9.562.793,62	€ 6.384.570,75	€ 2.201.332,57	€ 2.152.042,68
	€ 28.513.592,22	€ 19.786.177,73	€ 9.860.360,23	€ 3.308.552,09
STRUTTURA AUTONOMA - AVVOCATURA REGIONALE				
SEZIONE - AVVOCATURA REGIONALE	€ 7.400.510,13	€ 4.392.817,03	€ 3.571.498,69	€ 499.252,29
	€ 7.400.510,13	€ 4.392.817,03	€ 3.571.498,69	€ 499.252,29
DIPARTIMENTO PROMOZIONE DELLA SALUTE E DEL BENESSERE ANIMALE				
DIREZIONE DIPARTIMENTO PROMOZIONE DELLA SALUTE E DEL BENESSERE ANIMALE	€ 50.000,00	€ 50.000,00	€ 0,00	€ 0,00
SEZIONE STRATEGIE E GOVERNO DELL'OFFERTA	€ 248.024.988,33	€ 214.574.988,33	€ 62.596.752,09	€ 132.873.886,69
SEZIONE BILANCIO DELLA SANITA' E DELLO SPORT	€ 8.994.322.090,52	€ 8.984.045.197,81	€ 8.235.436.870,53	€ 858.248.944,25
SEZIONE PROMOZIONE DELLA SALUTE E DEL BENESSERE	€ 113.317.714,00	€ 112.499.365,22	€ 24.728.167,04	€ 39.355.172,28
SEZIONE RISORSE STRUMENTALI E TECNOLOGICHE SANITARIE	€ 180.948.881,00	€ 177.824.031,92	€ 8.250.052,77	€ 65.131.394,25
SEZIONE FARMACI, DISPOSITIVI MEDICI E ASSISTENZA INTEGRATIVA	€ 15.194.597,88	€ 5.021.156,88	€ 123.446,88	€ 10.575.470,17
	€ 9.543.858.251,73	€ 9.494.014.720,16	€ 8.331.135.089,31	€ 906.184.867,64
DIPARTIMENTO SVILUPPO ECONOMICO				
STRUTTURA DI PROGETTO "INTERREG MANAGEMENT STRUCTURE"	€ 3.603.944,92	€ 2.798.428,37	€ 1.524.055,93	€ 11.234.142,54
SEZIONE POLITICHE PER LO SVILUPPO DELLE AREE PRODUTTIVE ED INDUSTRIALI	€ 425.000,00	€ 375.591,51	€ 177.645,21	€ 518.085,11
SEZIONE CRESCITA DIGITALE DELLE PERSONE, DEL TERRITORIO E DELLE IMPRESE	€ 24.904.316,24	€ 7.958.935,71	€ 1.669.084,20	€ 3.542.887,17
SEZIONE RICERCA E RELAZIONI INTERNAZIONALI	€ 5.406.702,32	€ 2.869.727,09	€ 1.446.267,15	€ 1.116.701,26
SEZIONE POLITICHE GIOVANILI	€ 5.009.427,76	€ 1.571.157,99	€ 813.551,47	€ 928.104,34
SEZIONE TRANSIZIONE ENERGETICA	€ 6.530.224,80	€ 2.664.195,00	€ 940.031,32	€ 10.537.649,03
SEZIONE PROMOZIONE DEL COMMERCIO, ARTIGIANATO ED INTERNAZIONALIZZAZIONE DELLE IMPRESE	€ 3.158.448,84	€ 2.085.367,14	€ 1.155.536,16	€ 3.940.255,54
SEZIONE COMPETITIVITA'	€ 199.135.883,47	€ 172.043.686,76	€ 8.068.302,26	€ 97.919.695,79
STRUTTURA SPECIALE COOPERAZIONE EURO-MEDITERRANEA	€ 722.304,50	€ 567.993,57	€ 459.800,71	€ 635.227,69
	€ 248.896.252,85	€ 192.936.083,14	€ 16.254.254,41	€ 130.372.745,47
DIPARTIMENTO TURISMO,ECONOMIA DELLA CULTURA E VALORIZZAZIONE DEL TERRITORIO				
DIREZIONE DIPARTIMENTO TURISMO, ECONOMIA DELLA CULTURA E VALORIZZAZIONE DEL TERRITORIO	€ 17.862.137,33	€ 9.878.675,90	€ 8.254.197,86	€ 3.347.004,04
SEZIONE ECONOMIA DELLA CULTURA	€ 13.888.844,26	€ 12.858.706,84	€ 6.243.142,86	€ 7.694.862,35
SEZIONE TUTELA E VALORIZZAZIONE DEI PATRIMONI CULTURALI	€ 18.655.582,62	€ 13.779.463,02	€ 1.034.928,35	€ 5.451.741,60
SEZIONE TURISMO E INTERNAZIONALIZZAZIONE	€ 49.706.108,14	€ 13.726.017,07	€ 10.930.826,71	€ 8.095.218,14
SEZIONE SVILUPPO, INNOVAZIONE, RETI	€ 15.746.030,39	€ 11.300.999,04	€ 8.166.515,53	€ 2.297.629,48
	€ 115.858.702,74	€ 61.543.861,87	€ 35.529.611,31	€ 26.886.455,61
DIPARTIMENTO WELFARE				
SEZIONE INCLUSIONE SOCIALE ATTIVA	€ 150.084.737,88	€ 136.742.774,14	€ 80.182.655,94	€ 55.862.827,49
SEZIONE BENESSERE SOCIALE, INNOVAZIONE E SUSSIDIARIETÀ	€ 109.070.351,22	€ 93.219.483,70	€ 68.824.382,98	€ 62.637.906,32
	€ 259.164.089,10	€ 229.962.257,84	€ 149.007.038,92	€ 118.500.733,81
DIPARTIMENTO AGRICOLTURA,SVILUPPO RURALE E AMBIENTALE				
DIREZIONE DIPARTIMENTO AGRICOLTURA,SVILUPPO RURALE E AMBIENTALE	€ 142.720,00	€ 119.824,80	€ 19.568,82	€ 51.890,90
SEZIONE ATTUAZIONE DEI PROGRAMMI COMUNITARI PER L'AGRICOLTURA	€ 42.432.324,51	€ 34.035.490,80	€ 27.392.001,75	€ 4.716.731,78
SEZIONE GESTIONE SOSTENIBILE E TUTELA DELLE RISORSE FORESTALI E NATURALI	€ 53.799.078,13	€ 48.912.204,72	€ 44.425.831,54	€ 3.308.481,01
SEZIONE COMPETITIVITA' DELLE FILIERE AGROALIMENTARI	€ 5.873.990,64	€ 3.350.817,70	€ 2.994.358,17	€ 2.879.367,87
SEZIONE COORDINAMENTO DEI SERVIZI TERRITORIALI	€ 91.872.385,75	€ 16.577.081,44	€ 8.973.291,57	€ 11.938.679,19
SEZIONE OSSERVATORIO FITOSANITARIO	€ 54.546.060,93	€ 18.433.130,08	€ 6.414.772,07	€ 20.807.665,73
STRUTTURA DI PROGETTO "ATTUAZIONE DELLA POLITICA EUROPEA PER GLI AFFARI MARITTIMI, LA PESCA E L'ACQUACOLTURA"	€ 64.819.418,35	€ 19.943.731,15	€ 19.853.554,89	€ 6.547.528,29
	€ 313.485.978,31	€ 142.272.280,69	€ 110.074.278,81	€ 50.250.344,77
DIPARTIMENTO MOBILITA'				
DIREZIONE DIPARTIMENTO MOBILITA'	€ 2.600.000,00	€ 2.600.000,00	€ 2.600.000,00	€ 0,00
SEZIONE INFRASTRUTTURE PER LA MOBILITA'	€ 289.899.483,21	€ 262.141.199,10	€ 26.211.719,27	€ 166.567.976,47
SEZIONE TRASPORTO PUBBLICO LOCALE E INTERMODALITÀ	€ 971.160.465,55	€ 908.218.104,35	€ 689.251.805,39	€ 88.583.044,16
SEZIONE MOBILITÀ SOSTENIBILE E VIGILANZA DEL TRASPORTO PUBBLICO LOCALE	€ 32.652.001,10	€ 10.268.955,23	€ 9.812.943,47	€ 972.505,64
	€ 1.296.311.949,86	€ 1.183.228.258,68	€ 727.876.468,13	€ 256.123.526,27
DIPARTIMENTO BILANCIO AFFARI GENERALI E INFRASTRUTTURE				
SEZIONE DATORE DI LAVORO	€ 640.197,00	€ 416.286,39	€ 155.865,23	€ 90.708,11
SEZIONE STATISTICA	€ 28.400,00	€ 0,00	€ 0,00	€ 0,00
SEZIONE FINANZE	€ 26.100.556,85	€ 25.205.688,42	€ 20.986.759,82	€ 8.174.058,44
SEZIONE BILANCIO E RAGIONERIA	€ 1.906.126.572,35	€ 381.367.533,75	€ 380.814.433,80	€ 1.030.835,38
SEZIONE PROVVEDITORATO - ECONOMATO	€ 55.981.728,52	€ 45.786.381,90	€ 28.743.776,61	€ 12.077.710,33
SEZIONE DEMANIO E PATRIMONIO	€ 21.948.890,16	€ 8.710.354,08	€ 4.738.841,38	€ 1.213.300,74
SEZIONE DIFESA DEL SUOLO E RISCHIO SISMICO	€ 20.491.118,90	€ 3.213.095,07	€ 300.000,00	€ 4.765.263,53
SEZIONE OPERE PUBBLICHE E INFRASTRUTTURE	€ 141.655.913,44	€ 27.323.853,91	€ 15.369.505,09	€ 32.920.034,34
SEZIONE RISORSE IDRICHE	€ 254.411.746,63	€ 103.134.969,21	€ 75.375.528,83	€ 9.989.253,74
	€ 2.427.385.123,85	€ 595.238.102,73	€ 526.484.710,76	€ 70.261.164,58
DIPARTIMENTO AMBIENTE, PAESAGGIO E QUALITÀ URBANA				
DIREZIONE DIPARTIMENTO AMBIENTE, PAESAGGIO E QUALITÀ URBANA	€ 10.532.161,05	€ 5.229.034,95	€ 3.486.437,07	€ 1.918.556,45
SEZIONE CICLO DEI RIFIUTI E BONIFICHE	€ 20.414.303,44	€ 14.647.914,51	€ 10.340.904,81	€ 35.328.347,34
SEZIONE AUTORIZZAZIONI AMBIENTALI	€ 14.729.907,11	€ 12.716.067,07	€ 10.844.320,51	€ 1.274.184,40
SEZIONE TUTELA E VALORIZZAZIONE DEL PAESAGGIO	€ 9.697.761,77	€ 692.440,79	€ 288.504,24	€ 5.270.050,02
SEZIONE URBANISTICA	€ 1.501.909,83	€ 623.145,91	€ 97.967,10	€ 6.511.563,23
SEZIONE POLITICHE ABITATIVE	€ 203.771.844,64	€ 58.053.882,75	€ 25.542.355,11	€ 32.209.288,07
SEZIONE REGIONALE DI VIGILANZA	€ 7.383.799,06	€ 5.270.284,99	€ 4.345.500,38	€ 994.623,78
	€ 268.031.726,90	€ 97.232.970,97	€ 54.943.989,22	€ 83.506.611,29
DIPARTIMENTO PERSONALE ED ORGANIZZAZIONE				
SEZIONE PERSONALE	€ 25.526.686,87	€ 23.000.384,79	€ 7.939.862,33	€ 7.355.950,44
SEZIONE ORGANIZZAZIONE E FORMAZIONE DEL PERSONALE	€ 600.000,00	€ 281.271,55	€ 217.999,55	€ 8.136,76
SEZIONE CONTENZIOSO AMMINISTRATIVO	€ 400.000,00	€ 300.000,00	€ 215.074,18	€ 0,00
SEZIONE TRATTAMENTO ECONOMICO	€ 151.419.463,51	€ 133.787.675,86	€ 110.306.476,21	€ 8.487.866,51
	€ 177.946.150,38	€ 157.369.332,20	€ 118.679.412,27	€ 15.851.953,71
DIPARTIMENTO POLITICHE DEL LAVORO, ISTRUZIONE E FORMAZIONE				
DIREZIONE DIPARTIMENTO POLITICHE DEL LAVORO, ISTRUZIONE E FORMAZIONE	€ 148.146,02	€ 111.268,04	€ 104.877,99	€ 0,00
SEZIONE ISTRUZIONE E UNIVERSITÀ	€ 64.177.719,37	€ 58.037.941,84	€ 47.915.078,43	€ 11.481.470,00
SEZIONE POLITICHE E MERCATO DEL LAVORO	€ 131.211.105,19	€ 69.004.281,89	€ 55.662.418,81	€ 11.750.641,09
SEZIONE FORMAZIONE	€ 115.572.381,33	€ 109.172.690,37	€ 6.819.449,40	€ 20.069.488,94
	€ 311.169.351,91	€ 236.326.182,14	€ 110.501.794,63	€ 43.301.600,03
DIPARTIMENTO PROTEZIONE CIVILE E GESTIONE EMERGENZE				
DIREZIONE DIPARTIMENTO PROTEZIONE CIVILE E GESTIONE EMERGENZE	€ 5.302.368,98	€ 4.543.181,86	€ 2.718.022,69	€ 920.310,56
SEZIONE PROTEZIONE CIVILE	€ 27.417.473,31	€ 21.195.532,71	€ 10.377.567,02	€ 18.282.414,91
	€ 32.719.842,29	€ 25.738.694,57	€ 13.095.588,71	€ 19.202.725,47
Totale senza partite di giro	€ 16.134.725.979,03	€ 12.943.417.274,61	€ 10.394.902.384,22	€ 2.246.122.937,74

Segreteria Generale della Presidenza

2.6 I Costi di Funzionamento

Questa sezione relativa ai costi di funzionamento focalizza, in particolare, l'analisi della spesa sostenuta per il personale e i costi generali di funzionamento degli uffici. Le spese sono classificate in tre macro fattori produttivi: costi del personale, costi di gestione e costi straordinari e speciali. La tabella che segue evidenzia il raffronto con quanto speso nell'esercizio finanziario 2023.

Tabella 22 - Distribuzione costi di funzionamento per Dipartimento

COSTI DI FUNZIONAMENTO NEL BIENNIO 2019-2020			
Centro di Responsabilità	ANNUALITA'		
	2023	2024	%
Gabinetto del Presidente	€ 43.539,87	€ 44.286,87	1,72%
Segreteria Generale della Giunta	€ 25.513,19	€ 15.000,46	-41,21%
Segreteria Generale della Presidenza	€ 47.031,30	€ 24.173,10	-48,60%
Avvocatura Regionale	€ 141.289,13	€ 172.269,99	21,93%
Dipartimento Personale e Organizzazione	€ 56.265,90	€ 62.750,03	11,52%
Dipartimento Bilancio, Affari Generali e Infrastrutture	€ 99.792,06	€ 285.723,20	186,32%
Dipartimento Mobilità	€ 35.986,49	€ 34.241,93	-4,85%
Dipartimento Ambiente Paesaggio e Qualità Urbana	€ 53.837,84	€ 32.486,66	-39,66%
Dipartimento Sviluppo Economico	€ 89.757,58	€ 80.331,31	-10,50%
Dipartimento Turismo, l'Economia della Cultura e Valorizzazione del Territorio	€ 59.761,66	€ 62.481,08	4,55%
Dipartimento Agricoltura, Sviluppo Rurale ed Ambientale	€ 201.623,99	€ 224.292,04	11,24%
Dipartimento Promozione della Salute, del Benessere Sociale e dello Sport per Tutti	€ 27.936,72	€ 21.843,70	-21,81%
Dipartimento Politiche del Lavoro, Istruzione e Formazione	€ 38.521,68	€ 35.208,40	-8,60%
Dipartimento Welfare	€ 7.361,06	€ 3.190,38	-56,66%
Dipartimento Protezione Civile e Gestione delle Emergenze	N/D	€ 23.144,40	N/D
Struttura Speciale - Autorità Gestione del POR	€ 44.414,72	€ 24.900,45	367,15%
Struttura Speciale - Comunicazione Istituzionale	€ 5.330,26	€ 5.896,08	43,16%
Altre Amministrazioni	€ 4.118,62	€ 1.234,50	-99,46%
Plessi Regione Puglia	€ 228.407,42	€ 355.058,33	#RIF!
TOTALI	€ 1.210.489,49	€ 1.508.512,91	24,62%

2.6.1 Costi dei Personale

La prima tabella (23) analizza i costi del personale (retribuzioni medie). Questi rappresentano i costi relativi all'utilizzo delle risorse umane, legate all'Ente con contratti a tempo indeterminato e a tempo parziale, la cui attività si realizza nell'Amministrazione Regionale.

Il costo medio del personale è stato calcolato sulla base delle unità medie riferito al numero di cedolini liquidati, includendo il personale cessato e assunto durante il corso dell'anno ed eventuali passaggi di mansioni (posizioni organizzative) o categoria.

Per la determinazione dei costi di funzionamento delle singole strutture organizzative si è provveduto alla elaborazione dei dipendenti in servizio, secondo il modello organizzativo (MAIA 2.0) in vigore al 31/12/2024. I dati sono da intendersi non definitivi, in quanto non è stata ancora emanata la circolare relativa al conto annuale 2024.

Tabella 23 - Costi del personale

Centro di Responsabilità	Missioni	Altri costi per il personale
Gabinetto del Presidente	€ 9.236,70	€ 24.234,15
Segreteria Generale della Giunta	€ 473,00	€ 12.559,97
Segreteria Generale della Presidenza	€ 406,30	€ 22.881,25
Avvocatura Regionale		€ 38.565,06
Dipartimento Personale e Organizzazione	€ 3.583,80	€ 32.510,62
Dipartimento Bilancio, Affari Generali e Infrastrutture	€ 10.391,75	€ 233.328,23
Dipartimento Mobilità		€ 34.174,43
Dipartimento Ambiente, Paesaggio e Qualità Urbana	€ 305,71	€ 24.690,09
Dipartimento Sviluppo Economico	€ 991,52	€ 77.616,98
Dipartimento Turismo, l'Economia della Cultura e Valorizzazione del Territorio		€ 39.593,50
Dipartimento Agricoltura, Sviluppo Rurale ed Ambientale	€ 15.888,15	€ 160.920,16
Dipartimento Politiche del Lavoro, Istruzione e Formazione	€ 125,00	€ 35.083,40
Dipartimento Promozione della Salute, del Benessere Sociale e dello Sport per Tutti		€ 21.843,70
Dipartimento Welfare		€ 2.918,62
Dipartimento Protezione Civile e Gestione delle Emergenze		€ 21.002,52
Struttura Speciale - Autorità Gestione del POR		€ 24.900,45
Struttura Speciale - Comunicazione Istituzionale		€ 5.648,91
Altre Amministrazioni		€ 1.234,50
Plessi Regione Puglia		€ 319.455,78
TOTALI	€ 41.401,93	€ 1.133.162,32

* Questa voce è data da: voci retributive a carattere stipendiale, indennità e compensi accessori, altre spese che concorrono a formare il costo del lavoro, oneri a carico dell'Amministrazione, Irap
** Il totale è ottenuto sommando tra loro i costi complessivi di ciascuna categoria di ciascun Centro di Responsabilità (Voci retributive a carattere stipendiale, indennità e compensi accessori, altre spese che concorrono a formare il costo del lavoro, Oneri a carico amministrazione, Irap), NON coincide col prodotto "N° Dipendenti" * "Retribuzioni Medie"
*** Personale in servizio presso agenzie regionali, amministrazioni comunali, amministrazioni provinciali, centri per l'impiego e amministrazioni diverse.
**** Portavoce del Consiglio Regionale+ Portavoce Giunta Regionale +Vice Capo del Gabinetto+Segretario particolare del Presidente del Consiglio Regionale

Tabella 24 - Costi del personale legati a spese economali

Centro di Responsabilità	Costo di Gestione			Costo Straordinari e speciali		Totali
	Beni di Consumo	Prestazioni di Servizio	Altre Spese	Immobilizzazioni	Manutenzione Straordinaria	
Gabinetto del Presidente	303,03	3.559,60	6.077,23		277,16	10.016,82
Segreteria Generale della Giunta	1.601,49	366,00				1.967,49
Segreteria Generale della Presidenza			885,55			885,55
Avvocatura Regionale	4.538,84	978,86	128.128,03			133.704,93
Dipartimento Personale e Organizzazione	3.282,48	6.542,82	16.830,31			26.655,61
Dipartimento Bilancio, Affari Generali e Infrastrutture	12.617,98	4.263,02	22.120,98		3.001,24	42.003,22
Dipartimento Mobilità	67,50					67,50
Dipartimento Ambiente Paesaggio e Qualità Urbana	3.380,25	1.871,29	2.239,32			7.490,86
Dipartimento Sviluppo Economico	93,86	266,94	1.362,01			1.722,81
Dipartimento Turismo, l'Economia della Cultura e Valorizzazione del Territorio	18.028,65	748,27	2.768,66		1.342,00	22.887,58
Dipartimento Agricoltura, Sviluppo Rurale ed Ambientale	12.866,32	11.670,40	20.587,53		2.359,48	47.483,73
Dipartimento Politiche del Lavoro, Istruzione e Formazione						
Dipartimento Promozione della Salute, del Benessere Sociale e dello Sport per Tutti						
Dipartimento Welfare			271,76			271,76
Dipartimento Protezione Civile e Gestione delle Emergenze	1.661,88				480,00	2.141,88
Struttura Speciale - Autorità Gestione del POR						
Struttura Speciale - Comunicazione Istituzionale	247,17					247,17
Altre Amministrazioni						
Plessi Regione Puglia	15.706,15	8.438,12	1.525,68		9.932,60	35.602,55
TOTALI	74.455,60	38.703,52	203.397,06		17.392,48	333.948,66

La tab. 24 sopra riportata contiene i soli costi (in aggiunta a quelli riportati in tab. 23), forniti dalla Sezione Provveditorato-Economato, che prevedono una movimentazione della cassa economale. Sono computati in tale voce, ad esempio, rimborsi per viaggio e traslochi.

Nella seguente figura è riportata la classificazione dei costi del Personale per Dipartimento e per genere (maschile/femminile):

Figura 6 – Distribuzione dei costi del Personale per Dipartimento e per genere (*)

Costi medi del personale distinti per genere e per strutture regionali presenti al 31/12/2024			
Struttura	Totale	Donne	Uomini
GABINETTO DEL PRESIDENTE	63.104,92	60.719,38	63.383,24
SEGRETERIA GENERALE DELLA G.R.	76.780,93	84.887,61	61.082,66
SEGRETERIA GENERALE DELLA PRESIDENZA	58.783,02	59.745,46	57.451,05
SEGRETERIE PARTICOLARI	57.093,14	44.961,12	59.946,29
SEGRETERIA GENERALE DEL C.R.	62.417,26	66.821,31	57.374,95
AVVOCATURA REGIONALE	88.947,82	96.025,42	77.645,21
DIP. PERSONALE E ORGANIZZAZIONE	51.448,56	47.065,48	57.058,16
DIP. BILANCIO, AFFARI GENERALI ED INFRASTRUTTURE	53.824,80	54.388,90	53.379,24
DIP. MOBILITA'	62.687,31	68.391,05	59.220,67
DIP. AMBIENTE, PAESAGGIO E QUALITA' URBANA	58.046,32	60.293,29	56.467,19
DIP. SVILUPPO ECONOMICO	62.602,05	64.467,25	60.632,98
DIP. AGRICOLTURA, SVILUPPO RURALE ED AMBIENTALE	52.773,74	52.720,75	52.802,68
DIP. POLITICHE DEL LAVORO, ISTRUZIONE E FORMAZIONE	57.191,55	59.359,52	54.355,28
DIP. TURISMO, ECONOMIA DELLA CULTURA E VALORIZZAZIONE DEL TERRITORIO	52.019,95	52.807,11	51.752,41
DIP. PROMOZIONE DELLA SALUTE E DEL BENESSERE ANIMALE	57.678,00	54.568,67	60.715,84
DIP. PROTEZIONE CIVILE E GESTIONE DELLE EMERGENZE	41.073,84	38.565,61	42.913,47
DIP. WELFARE	60.875,57	66.255,62	49.989,95
STRUTTURA SPECIALE - AUTORITA' GESTIONE DEL POR	60.422,89	55.668,10	64.020,37
STRUTTURA SPECIALE-COMUNICAZIONE ISTITUZIONALE	51.479,89	42.344,47	59.430,31
STRUTTURE ESTERNE	64.287,47	53.697,60	71.262,67
ALTRE AMMINISTRAZIONI	45.009,86	45.927,45	44.319,13
Costi medi personale	**58.978,52**	**58.556,25**	**57.866,85**

Costi medi personale distinti per genere		
Totale	Donne	Uomini
58.978,52	58.556,25	57.866,85

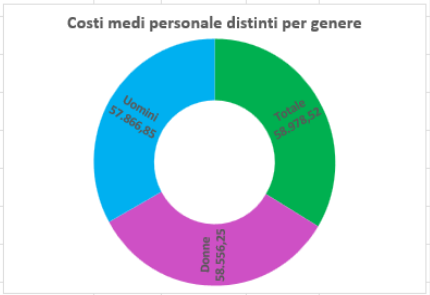

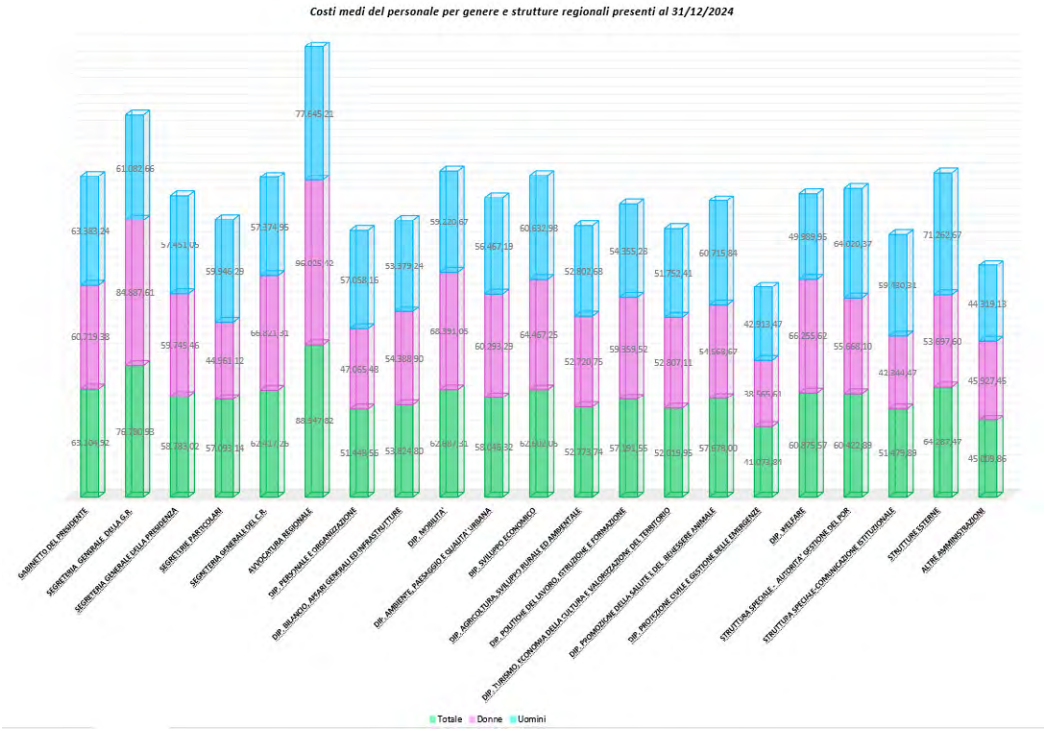

*** non sono inclusi i costi relativi a missioni e gli "Altri costi del Personale" sopra descritti.**

Nelle seguenti tabelle sono sintetizzati i costi sostenuti relativi a personale di comparto a tempo determinato, in totale e per genere:

Tabella 25 – Costi sostenuti relativi al personale a tempo determinato

Tipologia Personale	Categoria D				Somme Liquidate	Oneri a carico dell'Amm.	Irap	Costo Totale	Perc.le Bilancio Fondi Europei	Perc.le Bilancio Fondi Statali	Perc.le Bilancio Fondi Regionali	Costo Bilancio Fondi Europei	Costo Bilancio Fondi Statali	Costo Bilancio Fondi Regionali	Costo Medio Bilancio Fondi Europei	Costo Medio Bilancio Fondi Statali	Costo Medio Bilancio Fondi Regionali
	Unità di personale al 31/12		Rapporto Uomo Anno														
	M	F	M	F													
P.I.U. - SUPREME	0	0	0,00	0,25	7.083,00	3.926,97	1.198,68	**12.208,65**	0,00%	100,00%	0,00%	0,00	12.208,65	0,00	**0,00**	**48.834,60**	**0,00**
Coesione Sud	1	1	3,00	6,75	294.596,39	89.197,90	25.588,12	**409.382,41**	0,00%	100,00%	0,00%	0,00	409.382,41	0,00	**0,00**	**41.987,94**	**0,00**
					2.980,77	760,22	253,37	**3.994,36**	0,00%	70,00%	30,00%	0,00	2.796,05	1.198,31	**0,00**	**286,77**	**122,90**
TD Galattica	0	1	0,00	0,58	16.218,78	4.646,30	1.304,62	**22.169,70**	0,00%	100,00%	0,00%	0,00	22.169,70	0,00	**0,00**	**38.223,62**	**0,00**
TD AUDIT	2	5	2,37	5,00	264.353,13	84.038,91	23.511,47	**371.903,51**	0,00%	100,00%	0,00%	0,00	371.903,51	0,00	**0,00**	**50.461,81**	**0,00**
						417,67	120,20	**556,87**	85,00%	15,00%	0,00%	473,34	83,53	0,00	**64,23**	**11,33**	**0,00**
						1.599,73	51,22	**1.650,95**	85,00%	15,00%	0,00%	1.403,31	247,64	0,00	**190,41**	**33,60**	**0,00**
TD Protezione Civile	0	4	0,00	4,25	140.042,06	43.316,01	9.560,64	**192.918,71**	0,00%	100,00%	0,00%	0,00	192.918,71	0,00	**0,00**	**45.392,64**	**0,00**
TD FEASR_PAC	11	4	14,48	6,02	580.037,50	170.988,38	48.566,69	**799.592,57**	0,00%	100,00%	0,00%	0,00	799.592,57	0,00	**0,00**	**39.004,52**	**0,00**
TD PNRR	4	6	2,00	6,34	231.750,27	60.001,41	10.212,73	**319.632,41**	0,00%	100,00%	0,00%	0,00	319.632,41	0,00	**0,00**	**38.325,23**	**0,00**
TD Energia (Bil.Aut	3	3	2,01	2,25	128.759,90	36.517,26	10.366,76	**175.643,32**	0,00%	0,00%	100,00%	0,00	0,00	175.643,32	**0,00**	**0,00**	**41.230,83**

Tabella 26 – Costi sostenuti relativi al personale a tempo determinato di genere femminile

Tipologia Personale	Categoria D				Somme Liquidate	Oneri a carico dell'Amm.	Irap	Costo Totale	Perc.le Bilancio Fondi Europei	Perc.le Bilancio Fondi Statali	Perc.le Bilancio Fondi Regionali	Costo Bilancio Fondi Europei	Costo Bilancio Fondi Statali	Costo Bilancio Fondi Regionali	Costo Medio Bilancio Fondi Europei	Costo Medio Bilancio Fondi Statali	Costo Medio Bilancio Fondi Regionali
	Unità di personale al 31/12		Rapporto Uomo Anno														
	M	F	M	F													
P.I.U. - SUPREME		0		0,25	7.083,00	3.926,97	1.198,68	**12.208,65**	0,00%	100,00%	0,00%	0,00	12.208,65	0,00	**0,00**	**48.834,60**	**0,00**
Coesione Sud		1		6,75	283.051,35	61.752,39	17.714,05	**283.418,59**	0,00%	100,00%	0,00%	0,00	283.418,59	0,00	**0,00**	**41.987,94**	**0,00**
					2.063,61	526,31	175,41	**2.765,33**	0,00%	70,00%	30,00%	0,00	1.935,73	829,60	**0,00**	**286,77**	**122,90**
TD Galattica		1		0,58	16.218,78	4.646,30	1.304,62	**22.169,70**	0,00%	100,00%	0,00%	0,00	22.169,70	0,00	**0,00**	**38.223,62**	**0,00**
TD AUDIT		5		5,00	179.344,05	57.014,19	15.950,79	**252.309,03**	0,00%	100,00%	0,00%	0,00	252.309,03	0,00	**0,00**	**50.461,81**	**0,00**
						283,36	94,44	**377,80**	85,00%	15,00%	0,00%	321,13	56,67	0,00	**64,23**	**11,33**	**0,00**
						1.085,30	34,75	**1.120,05**	85,00%	15,00%	0,00%	952,04	168,01	0,00	**190,41**	**33,60**	**0,00**
TD Protezione Civile		4		4,25	140.042,06	43.316,01	9.560,64	**192.918,71**	0,00%	100,00%	0,00%	0,00	192.918,71	0,00	**0,00**	**45.392,64**	**0,00**
TD FEASR_PAC		4		6,02	170.332,96	50.212,20	14.262,02	**234.807,18**	0,00%	100,00%	0,00%	0,00	234.807,18	0,00	**0,00**	**39.004,52**	**0,00**
TD PNRR		6		6,34	176.180,75	52.195,84	14.605,36	**242.981,95**	0,00%	100,00%	0,00%	0,00	242.981,95	0,00	**0,00**	**38.325,23**	**0,00**
TD Energia (Bil.Aut.)		3		2,25	68.006,99	19.287,29	5.475,08	**92.769,36**	0,00%	0,00%	100,00%	0,00	0,00	92.769,36	**0,00**	**0,00**	**41.230,83**

Segreteria Generale della Presidenza

Tabella 27 – Costi sostenuti relativi al personale a tempo determinato di genere maschile

Tipologia Personale	Categoria D				Somme Liquidate	Oneri a carico dell'Amm.	Irap	Costo Totale	Perc.le Bilancio Fondi Europei	Perc.le Bilancio Fondi Statali	Perc.le Bilancio Fondi Regionali	Costo Bilancio Fondi Europei	Costo Bilancio Fondi Statali	Costo Bilancio Fondi Regionali	Costo Medio Bilancio Fondi Europei	Costo Medio Bilancio Fondi Statali	Costo Medio Bilancio Fondi Regionali
	Unità di personale al 31/12		Rapporto Uomo Anno														
	M	F	M	F													
P.I.U. - SUPREME	0		0,00		0,00	0,00	0,00	**0,00**	0,00%	100,00%	0,00%	0,00	0,00	0,00	**0,00**	**0,00**	**0,00**
Coesione Sud	1		3,00		90.645,04	27.445,51	7.873,27	**125.963,82**	0,00%	100,00%	0,00%	0,00	125.963,82	0,00	**0,00**	**41.987,94**	**0,00**
					917,16	233,91	77,96	**1.229,03**	0,00%	70,00%	30,00%	0,00	860,32	368,71	**0,00**	**286,77**	**122,90**
TD Galattica	0		0,00		0,00	0,00	0,00	**0,00**	0,00%	100,00%	0,00%	0,00	0,00	0,00	**0,00**	**0,00**	**0,00**
TD AUDIT	2		2,37		85.009,08	27.024,72	7.560,68	**119.594,48**	0,00%	100,00%	0,00%	0,00	119.594,48	0,00	**0,00**	**50.461,81**	**0,00**
					134,31	44,76		**179,07**	85,00%	15,00%	0,00%	152,21	26,86	0,00	**64,23**	**11,33**	**0,00**
					514,43	16,47		**530,90**	85,00%	15,00%	0,00%	451,27	79,64	0,00	**190,41**	**33,60**	**0,00**
TD Protezione Civile	0		0,00		0,00	0,00	0,00	**0,00**	0,00%	100,00%	0,00%	0,00	0,00	0,00	**0,00**	**0,00**	**0,00**
TD FEASR_PAC	10		14,48		409.704,54	120.776,18	34.304,67	**564.785,39**	0,00%	100,00%	0,00%	0,00	564.785,39	0,00	**0,00**	**39.004,52**	**0,00**
TD PNRR	4		2,00		55.577,52	16.465,57	4.607,37	**76.650,46**	0,00%	100,00%	0,00%	0,00	76.650,46	0,00	**0,00**	**38.325,23**	**0,00**
TD Energia (Bil.Aut	3		2,01		60.752,91	17.229,97	4.891,08	**82.873,96**	0,00%	0,00%	100,00%	0,00	0,00	82.873,96	**0,00**	**0,00**	**41.230,83**

Nelle seguenti tabelle sono sintetizzati i costi sostenuti relativi al personale Co.Co.Co.:

Tabella 28 – Costi sostenuti relativi al personale Co.Co.Co.

Progetto	Num. Contratti	Competenze liquidate	Oneri carico amm.ne	Irap	Costo totale	Costo U.E.	Costo Stato	Costo Bilancio Regionale	Costo medio U.E.	Costo medio Stato	Costo medio Bilancio Regionale
Coordinamento delle Politiche Internazionali (*)	1	2.078,17	485,21	176,64	2.740,02	2.740,02	0,00	0,00	2.740,02	0,00	0,00
Comitato indirizzo e coordinamento PNRR	3	24.664,50	3.946,40	2.096,48	30.707,38	0,00	13.043,73	17.663,65	0,00	4.347,91	5.887,88
Cons. del Presidenza (**)	11	284.837,36	55.671,01	23.469,09	363.977,46	0,00	0,00	363.977,46	0,00	0,00	363.977,46
Nucleo Valutazione Investimenti	8	342.300,00	0,00	29.734,29	372.034,29	0,00	61.973,15	310.061,14	0,00	7.746,64	38.757,64
Org. Indip.Valutazione	1	54.999,96	8.994,31	4.778,39	68.772,66	0,00	0,00	68.772,66	0,00	0,00	68.772,66
Servizio Controllo e Verifica Politiche Comunitarie (*)	1	3.333,33	533,28	283,33	4.149,94	0,00	4.149,94	0,00	0,00	4.149,94	0,00
SEPAC (***)	1	0,00	0,00	0,00	0,00	0,00	0,00	0,00	0,00	0,00	0,00
	26	**712.213,32**	**69.630,21**	**60.538,22**	**842.381,75**	**2.740,02**	**79.166,82**	**760.474,91**	**105,39**	**3.044,88**	**29.249,04**

(*) Data fine contratto 31/12/2023 ma a gennaio 2024 è stato erogato dell'arretrato
(**) 11 contratti attivi durante l'anno, ma uno di questi è stato cessato il 13/04/24 e quindi a fine anno risultano 10 contratti
(***) Contratto attivato il 04/12/2024 ma senza nessuna liquidazione durante l'anno 2024.

Tabella 29 – Costo medio degli incarichi per studio ricerca e consulenza

STRUTTURA	Num. Incarichi	Compenso Oneri e Irap	Costo complessivo bilancio regionale	Costo complessivo bilancio vincolato	Costo medio bilancio regionale	Costo medio bilancio vincolato
1 - DIREZIONE DIPARTIMENTO AMBIENTE, PAESAGGIO E QUALITÀ URBANA	54	2.240.730,13		2.240.730,13	0,00	41.495,00
1 - SEGRETERIA GENERALE DELLA PRESIDENZA	1	33.810,23		33.810,23	0,00	33.810,23
2 - SEZIONE ATTUAZIONE DEI PROGRAMMI COMUNITARI PER L'AGRICOLTURA	41	922.824,89		922.824,89	0,00	22.507,92
2 - SEZIONE CICLO DEI RIFIUTI E BONIFICHE	1	14.000,00	14.000,00		14.000,00	0,00
2 - SEZIONE POLITICHE PER LO SVILUPPO DELLE AREE PRODUTTIVE	13	339.168,00	339.168,00		26.089,85	0,00
3 - SEZIONE GESTIONE SOSTENIBILE E TUTELA DELLE RISORSE FORESTALI E NA	2	21.960,00	21.960,00		10.980,00	0,00
3 - SEZIONE TUTELA E VALORIZZAZIONE DEI PATRIMONI CULTURALI	4	33.637,67		33.637,67	0,00	8.409,42
6 - SEZIONE DEMANIO E PATRIMONIO	1	53.792,50	53.792,50		53.792,50	0,00
6 - SEZIONE POLITICHE ABITATIVE	5	3.479,98	3.479,98		696,00	0,00
7 - STRUTTURA DI PROGETTO "ATTUAZIONE DELLA POLITICA EUROPEA PER..."	20	150.333,27	21.402,70	128.930,57	1.070,14	6.446,53
9 - SEZIONE RISORSE IDRICHE	20	414.446,16	414.446,16		20.722,31	0,00
10 - STRUTTURA DI PROGETTO "INTERREG MANAGEMENT STRUCTURE"	8	253.925,50		253.925,50	0,00	31.740,69
Totali:	**170**	**4.482.108,33**	**868.249,34**	**3.613.858,99**	**5.107,35**	**21.257,99**

Segreteria Generale della Presidenza

2.6.2 Costi di Gestione - Costi straordinari e Speciali

La tabella che segue (30) analizza i costi di gestione, rilevati dalla Sezione Provveditorato Economato, distinguendoli in tre macro voci: beni di consumo, prestazioni di servizio e altre spese. A questi si aggiungono i costi classificati "straordinari e speciali", distinti nelle due voci: immobilizzazioni e manutenzione straordinaria.

Per beni di consumo si intendono tutti quei beni e servizi acquistati in modo ricorrente e per i quali si può supporre, quindi, una spesa ciclica e programmabile quali cancelleria, consumo carta sia per stampanti che per fotocopiatori, supporti e accessori per computer, beni di rappresentanza, accessori per l'ufficio, abbonamenti, ecc..

Nel gruppo prestazioni di servizio, sono compresi tutti i costi relativi all'acquisto di servizi, forniti da soggetti esterni all'Amministrazione, ad es. utenze, affitti, canoni per locazioni, manutenzioni impianti e macchinari, pulizia locali, traslochi, ecc..

I servizi possono essere utilizzati sia a supporto delle attività istituzionali sia per il mantenimento e per il funzionamento delle strutture dell'Amministrazione.

Il gruppo altre spese comprende gli ulteriori costi sostenuti dall'Amministrazione nell'ambito delle attività istituzionali quali spese legali, spese di rappresentanza, spese contrattuali, spese postali, commissioni, assicurazioni, spese automobilistiche, ecc..

Nella sezione Immobilizzazioni vengono rappresentati i costi pieni sostenuti per l'acquisto di beni durevoli (mobili e arredi per ufficio, hardware, ecc.), tali costi saranno successivamente ripartiti nei diversi esercizi contabili.

Nella sezione manutenzione straordinaria vengono rilevati i costi pieni sostenuti per alcune manutenzioni e riparazioni che non hanno caratteristica della spesa ciclica (riparazione e manutenzione edifici, impianti e macchinari, ecc.).

Tabella 30 - Costi di gestione-straordinari e speciali

Centro di Responsabilità	Costo di Gestione			Costo Straordinari e speciali		Totali
	Beni di Consumo	Prestazioni di Servizio	Altre Spese	Immobilizzazioni	Manutenzione Straordinaria	
Gabinetto del Presidente	€ 303,03	€ 3.558,60	€ 6.677,23		€ 277,16	€ 10.816,02
Segreteria Generale della Giunta	€ 1.601,49	€ 366,00				€ 1.967,49
Segreteria Generale della Presidenza			€ 885,55			€ 885,55
Avvocatura Regionale	€ 4.598,84	€ 978,06	€ 128.128,03			€ 133.704,93
Dipartimento Personale e Organizzazione	€ 3.282,48	€ 6.542,82	€ 16.830,31			€ 26.655,61
Dipartimento Bilancio, Affari Generali e Infrastrutture	€ 12.617,98	€ 4.263,02	€ 22.120,98		€ 3.001,24	€ 42.003,22
Dipartimento Mobilità	€ 67,50					€ 67,50
Dipartimento Ambiente Paesaggio e Qualità Urbana	€ 3.380,25	€ 1.871,29	€ 2.239,32			€ 7.490,86
Dipartimento Sviluppo Economico	€ 93,86	€ 266,94	€ 1.362,01			€ 1.722,81
Dipartimento Turismo, l'Economia della Cultura e Valorizzazione del Territorio	€ 18.028,65	€ 748,27	€ 2.768,66		€ 1.342,00	€ 22.887,58
Dipartimento Agricoltura, Sviluppo Rurale ed Ambientale	€ 12.866,32	€ 11.670,40	€ 20.587,53		€ 2.359,48	€ 47.483,73
Dipartimento Politiche del Lavoro, Istruzione e Formazione						
Dipartimento Promozione della Salute, del Benessere Sociale e dello Sport per Tutti						
Dipartimento Welfare			€ 271,76			€ 271,76
Dipartimento Protezione Civile e Gestione delle Emergenze	€ 1.661,88				€ 480,00	€ 2.141,88
Struttura Speciale - Autorità Gestione del POR						
Struttura Speciale - Comunicazione Istituzionale	€ 247,17					€ 247,17
Altre Amministrazioni						
Plessi Regione Puglia	€ 15.706,15	€ 9.438,12	€ 1.525,69		€ 9.932,69	€ 36.602,65
TOTALI	€ 74.455,60	€ 38.703,52	€ 203.397,06		€ 17.392,48	€ 333.948,66

La tabella sopra riportata contiene i soli costi, forniti dalla Sezione Provveditorato-Economato, che prevedono una movimentazione della cassa economale.

3.0 Il Consiglio Regionale della Puglia

Il Consiglio Regionale della Puglia è l'organo rappresentativo della comunità pugliese che esercita la potestà legislativa, svolge la funzione di indirizzo politico e di controllo dell'attività della Giunta regionale ed espleta ogni altra funzione conferitagli dalla Costituzione, dallo Statuto regionale e dalle leggi vigenti. In particolare, il Consiglio Regionale, ai sensi dell'articolo 22 dello Statuto della Regione Puglia (approvato con legge regionale 12 maggio 2004, n. 7 e modificato con leggi regionali 11 aprile 2012, n. 9, 28 marzo 2013, n. 8 e 20 ottobre 2014, n. 44), approva il piano di sviluppo generale e ne verifica periodicamente l'attuazione; approva il documento annuale di programmazione economica e finanziaria; approva con legge i principi e gli indirizzi della programmazione generale, intersettoriale e settoriale, la cui attuazione è disciplinata con regolamento di competenza della Giunta regionale; approva la legge finanziaria regionale annuale, il bilancio di previsione annuale e pluriennale, il rendiconto generale e l'esercizio provvisorio; esercita la potestà regolamentare in ordine alla propria organizzazione funzionale e contabile e nelle materie di competenza esclusiva statale ove delegata alla Regione; delibera le nomine che gli sono attribuite espressamente dalla Costituzione, dallo Statuto regionale e dalle leggi; propone alle Camere i progetti di legge che coinvolgono gli interessi della Regione e richiede lo svolgimento dei referendum nazionali previsti dagli articoli 75 e 138 della Costituzione; esprime i pareri previsti dagli articoli 132 e 133 della Costituzione; provvede all'istituzione di nuovi Comuni, alla modificazione delle loro circoscrizioni e denominazioni a norma dell'articolo 133, secondo comma, della Costituzione; ratifica con legge le intese previste al penultimo comma dell'articolo 117 della Costituzione, esercita ogni altra potestà e funzione conferitagli dalla Costituzione, dallo Statuto e dalle leggi.

Il Consiglio Regionale della Puglia è composto da cinquanta consiglieri, oltre al Presidente della Giunta regionale, eletti a suffragio universale, ed è costituito dai seguenti organi: il Presidente, l'Ufficio di Presidenza, i Gruppi consiliari e le Commissioni consiliari permanenti, di indagine e di inchiesta. Più specificamente, il Presidente rappresenta il Consiglio Regionale, lo convoca e ne dirige i lavori, secondo le modalità previste dal Regolamento interno; tutela le prerogative e assicura il pieno e libero esercizio del mandato di tutti i consiglieri regionali; insedia le Commissioni e ne verifica il buon funzionamento; richiede al Presidente della Giunta lo svolgimento di comunicazioni in Consiglio su argomenti di interesse generale e garantisce il rispetto delle norme statutarie e del regolamento interno del Consiglio, con particolare riferimento a quelle inerenti la tutela dei diritti delle opposizioni, esercita le altre funzioni previste dallo Statuto, dal Regolamento interno e dalle leggi regionali.

L'Ufficio di Presidenza coopera con il Presidente nell'esercizio delle sue funzioni; regola l'amministrazione dei fondi assegnati al proprio bilancio autonomo, l'organizzazione delle strutture consiliari e del personale e determina il trattamento economico dei Consiglieri regionali in applicazione della relativa normativa; disciplina lo stato giuridico e il trattamento economico del personale; attribuisce e revoca gli incarichi dirigenziali di vertice del Consiglio regionale; esercita le ulteriori attribuzioni previste dallo Statuto, dalle leggi regionali e dal regolamento interno; mantiene i rapporti con i Gruppi consiliari e assicura agli stessi, per l'assolvimento delle loro funzioni, la disponibilità di personale, locali, servizi, determinandone la dotazione finanziaria, in applicazione delle relative normative.

I Gruppi consiliari rappresentano il raccordo tra l'organizzazione consiliare e il sistema dei partiti: essi designano i propri rappresentanti in seno alle Commissioni consiliari permanenti le quali, nell'ambito delle materie di propria competenza, esercitano le funzioni referente, consultiva, legislativa, redigente e di controllo, secondo le modalità previste dal regolamento interno.

In base all'articolo 10 del Regolamento interno del Consiglio Regionale della Puglia, aggiornato al 4 ottobre 2018, sono istituite sette Commissioni consiliari permanenti che hanno rispettivamente competenze nelle seguenti materie:

- Commissione I: Bilancio, Finanze e Programmazione (Programmazione, bilancio, finanze e tributi);

- Commissione II: Affari generali (Affari generali, personale e struttura degli uffici regionali e di enti regionali, polizia urbana e rurale, tempo libero, sport, pesca sportiva e caccia);

- Commissione III: Servizi sociali (Assistenza sanitaria, servizi sociali);

- Commissione IV: Sviluppo economico (Industria commercio artigianato, turismo e industria alberghiera, agricoltura e foreste, pesca professionale, acquacoltura);

- Commissione V: Ambiente, Assetto ed utilizzazione del territorio (Ecologia, tutela del territorio e delle risorse naturali, difesa del suolo, risorse naturali, urbanistica, lavori pubblici, trasporti, edilizia residenziale);

- Commissione VI: Politiche comunitarie, Lavoro e Formazione professionale (Politiche comunitarie, lavoro, formazione professionale, istruzione, cultura, cooperazione, emigrazione, immigrazione);

- Commissione VII: Affari istituzionali (Statuto, regolamenti, riforme istituzionali, rapporti istituzionali, sistema delle autonomie locali).

Il Consiglio Regionale della Puglia, inoltre, è organo che presiede a rilevanti strutture di garanzia e partecipazione, quali il Comitato regionale per le comunicazioni (CO.RE.COM), la Consulta femminile, la Commissione pari opportunità, il Garante regionale dei diritti del minore, il Garante regionale dei diritti delle persone con disabilità e il Garante regionale dei diritti delle persone sottoposte a misure restrittive della libertà personale.

Il Consiglio Regionale della Puglia, nell'esercizio delle sue funzioni, gode di piena autonomia organizzativa, funzionale e contabile, così come previsto dalla L.R. n. 6 del 21 marzo 2007, recante "Norme sull'autonomia organizzativa, funzionale e contabile del Consiglio regionale", e si avvale di una specifica struttura organizzativa e di proprio personale appartenente al ruolo organico della regione. Al fine di valorizzare il principio di autonomia, l'Ufficio di Presidenza del Consiglio Regionale, con Deliberazione n. 39 del 20 aprile 2016, ha approvato il *"Regolamento di Organizzazione del Consiglio regionale della Puglia",* da ultimo, adottato, nel testo coordinato, con Deliberazione n. 17 del 9 febbraio 2021 e integrato con Deliberazione n. 61 del 26 ottobre 2021, che disciplina l'organizzazione delle strutture amministrative consiliari, definendo i rapporti tra gli organi di governo e la dirigenza, e detta disposizioni in ordine alla dirigenza stessa, con particolare riguardo alla disciplina relativa al conferimento degli incarichi dirigenziali e all'esercizio delle funzioni afferenti ai medesimi.
L'articolazione organizzativa del Consiglio, in base alle disposizioni di cui al Capo II del Regolamento in questione, riflette il modello organizzativo adottato dalla Giunta regionale con Deliberazione n. 1518 del 31 luglio 2015 (Modello ambidestro per l'innovazione della macchina amministrativa regionale MAIA) e con Deliberazione n. 1974 del 7 dicembre 2020 - "MAIA 2.0" e s.m.i , declinandosi nelle seguenti strutture: Segretariato Generale del Consiglio, Sezioni, Servizi, Strutture dirigenziali di Progetto, Strutture dirigenziali di Staff, Struttura di diretta collaborazione del Presidente del Consiglio Regionale per l'attività di informazione e incarichi di Elevata Qualificazione (già Posizioni Organizzative).

Il Segretariato Generale del Consiglio Regionale della Puglia è l'unità organizzativa apicale di sostegno delle attività istituzionali del Consiglio Regionale; svolge funzioni consultive e di assistenza all'attività dell'Assemblea, degli organi consiliari e dei singoli Consiglieri, cura i rapporti esterni necessari all'assolvimento delle proprie attribuzioni e costituisce la struttura direzionale per l'esercizio delle funzioni miranti ad assicurare il legittimo svolgimento procedimentale dei compiti e delle attività che lo Statuto regionale e la legge affidano al Consiglio Regionale. Le Sezioni sono unità organizzative di livello direzionale preposte al coordinamento di attività omogenee, individuate per ampi ambiti di competenza, e dispongono di piena autonomia gestionale e organizzativa nell'ambito delle direttive formulate dal Segretario Generale. I Servizi rappresentano la base del sistema di amministrazione e direzione del Consiglio Regionale: sono unità organizzative di livello direzionale preposte all'assolvimento di compiti omogenei e continuativi, sono dotate di elevato grado di autonomia gestionale e organizzativa nell'ambito delle direttive fornite dal Dirigente di Sezione, attuano le singole linee di attività rientranti nella propria sfera di competenza, curano i procedimenti amministrativi e assicurano l'unitarietà della gestione in base alle direttive fornite dai Dirigenti di Sezione. Le Strutture dirigenziali di Progetto curano la realizzazione di obiettivi trasversali al Segretariato Generale e alle Sezioni, provvedendo all'attuazione di progetti che necessitano di integrazione trasversale fra le varie strutture

amministrative o dell'attivazione di procedure amministrative non ordinarie. Le Strutture dirigenziali di Staff assicurano attività di ricerca, studio ed elaborazione ovvero funzioni ispettive e di controllo. La Struttura di diretta collaborazione del Presidente del Consiglio Regionale, quale unità organizzativa dal medesimo funzionalmente dipendente, è stata istituita con la citata D.U.P. n. 17 del 9 febbraio 2021, per lo svolgimento di attività di informazione, ai sensi dell'articolo 6 della l. 7 giugno 2000, n. 150, recante "Disciplina delle attività di informazione e comunicazione delle pubbliche amministrazioni".

Fig. 7 - Organigramma del Consiglio Regionale della Puglia

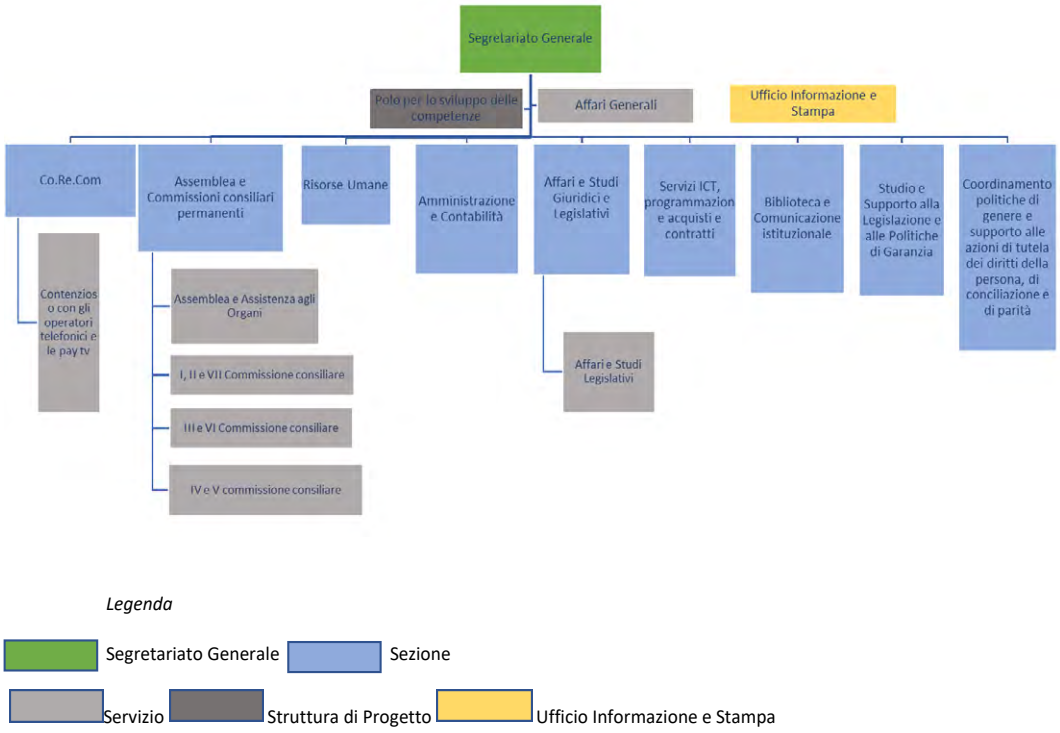

3.1 Il personale del Consiglio Regionale della Puglia

La dotazione organica del Consiglio Regionale della Puglia al 31 dicembre 2024 ammonta a complessive n. 107 unità di personale e comprende il Segretario Generale, 9 Dirigenti e 97 unità di personale di comparto, come rappresentato nella tabella che segue:

Tabella 31 - Personale del Consiglio Regionale della Puglia

Centro di Responsabilità	Anno	Personale di Comparto *					Dirigenti		Segretario Generale	Segretario particolare del Presidente del C.R.	Totale struttura
		Operatori	Operatori esperti	Istruttori	Funzionari	EQ	Sezione	Servizio			
Segretariato Generale del Consiglio Regionale della Puglia	2019	0	48	57	33	40	9	5	1	1	194
	2020	0	39	49	22	39	9	3	1	1	163
	2021	0	33	48	16	38	6	3	1	1	146
	2022	0	34	31	15	38	7	2	1	1	129
	2023	0	21	22	23	36	7	2	1	1	113
	2024	0	17	22	19	38	7	2	1	1	107

* Il CCNL Funzioni Locali 2019-2021, sottoscritto il 16 novembre 2022, individua e disciplina il nuovo modello di classificazione del personale del comparto, prevedendo, in luogo delle categorie, quattro aree, corrispondenti a quattro differenti livelli omogenei di conoscenze, abilità e competenze professionali del personale, denominate: Area degli Operatori (ex Cat. A); Area degli Operatori esperti (ex Cat. B); Area degli Istruttori (ex Cat. C); Area dei Funzionari e dell'Elevata Qualificazione EQ (ex Cat. D). Il personale è stato inquadrato nel nuovo sistema di classificazione con effetto automatico dal 1° aprile 2023. Al personale inquadrato nell'area dei Funzionari e dell'Elevata Qualificazione possono essere conferiti incarichi di EQ, già Posizioni Organizzative (PO).
In attuazione di quanto previsto dall'art. 9, comma 5-*bis*, della legge n. 150/2000 s.m.i. e dall'art. 3, commi 2 e 3, dell'Accordo siglato tra A.R.A.N., Confederazioni rappresentative nei comparti di contrattazione e FNSI, il 7 aprile 2022, è stato disposto, con decorrenza dal 1° luglio 2022, l'inquadramento nella categoria D (ora Area dei Funzionari), ai sensi del CCNL Funzioni Locali 2016-2018, dei dipendenti di ruolo in servizio negli uffici stampa, ai quali trovava applicazione il CNLG.

3.2 La formazione del personale del Consiglio Regionale della Puglia

Nel quadro del processo di riforma della pubblica amministrazione, la formazione e lo sviluppo delle conoscenze, delle competenze e delle capacità del personale rappresentano strumento fondamentale nella gestione delle risorse umane e nel processo di rinnovamento dell'organizzazione, in quanto indispensabili a favorire la crescita professionale del lavoratore e ad incentivare comportamenti innovativi.

Il Consiglio Regionale della Puglia ha inteso valorizzare le professionalità e le competenze del personale attraverso la realizzazione di apposite attività e iniziative formative.

Sono stati attivati corsi a catalogo e corsi progettati e realizzati per il personale del Consiglio Regionale, mediante affidamento dei relativi servizi formativi.

Tabella 32 – Corsi realizzati per il personale del Consiglio Regionale della Puglia

AREA FORMATIVA	n. corsi	n. destinatari	uomini	donne	Tot corsi
Competenze trasversali e relazionali, soft skills, comunicazione	1	52 (Area Funzionari ed EQ)	14	38	**3**
	1	1	0	1	
	1	1	1	0	
Semplificazione e miglioramento della qualità della normazione	1	5	3	2	**1**
Anticorruzione e Trasparenza (da PTPCT)	1	1	0	1	**2**
	1	Tutto il personale	62	67	
Ambito giuridico - amministrativo	1	1	0	1	**3**
	1	3	2	1	
	1	1	0	1	
Sicurezza Informatica	1	Tutto il personale	62	67	**2**
	1	Tutto il personale	62	67	

Fig. 8 – Distribuzione dei partecipanti per qualifica/area di appartenenza

Personale Destinatario	dipendenti	DIRIGENTI	AREA OP. ESPERTI	AREA ISTRUTTORI	AREA FUNZIONARI/ EQ
(107 + 23 segreterie)	130	12	26	28	64

In attuazione di quanto previsto dal Documento programmatico redatto in ragione degli ambiti ascritti alla competenza e all'autonomia funzionale del Consiglio Regionale della Puglia, approvato con Deliberazione dell'Ufficio di Presidenza n. 226/2024, e funzionale alla adozione del Piano Integrato di Attività e Organizzazione (PIAO) 2023-2025 della Regione Puglia – aggiornamento 2024 (adottato con DGR n. 33/2024), gli obiettivi formativi e i risultati, declinati in termini di arricchimento delle competenze digitali, di acquisizione di nuove competenze, riqualificazione e aggiornamento delle competenze esistenti, sviluppo delle competenze trasversali, supporto ai processi di sviluppo e trasformazione, riferiti all'anno 2024, hanno riguardato la formazione, l'aggiornamento e l'arricchimento professionale di una percentuale di personale che ha superato quella inizialmente stimata, minimo del 40% dei dipendenti, negli ambiti strategici di seguito individuati:

Fig. 9 – Obiettivi formativi e risultati

Obiettivi formativi	Destinatari	Partecipanti (%sui destinatari)
→ Competenze trasversali e relazionali, soft skills, comunicazione	n. 59 dipendenti area Funzionari ed EQ	98,30%
→ Semplificazione e miglioramento della qualità della normazione	n. 5 dipendenti	100%
→ Anticorruzione e Trasparenza (secondo le indicazioni del PTPCT)	n. 120 dipendenti/dirigenti	82,5%
→ Sicurezza Informatica		
phishing livello base	n. 126 dipendenti/dirigenti	100%
phishing livello beginner	n. 126 dipendenti/dirigenti	78,57%
→ Gestione e conservazione documentale	n. 107 dipendenti/dirigenti	51,40%
→ Transizione digitale		
Accessibilità	n. 24 dipendenti/dirigenti	62,5%

3.3 L'attività dell'Assemblea legislativa

Il Consiglio Regionale della Puglia, come sopra detto, esercita la potestà legislativa, svolge la funzione di indirizzo politico e di controllo dell'attività della Giunta regionale ed espleta ogni altra funzione conferitagli dalla Costituzione, dallo Statuto regionale e dalle leggi vigenti.

Nel periodo dicembre 2023 – novembre 2024, il Consiglio Regionale della Puglia è stato convocato 25 volte. Su 25 convocazioni, vi sono stati solo due rinvii, per cui le sedute effettive sono state in totale 23.

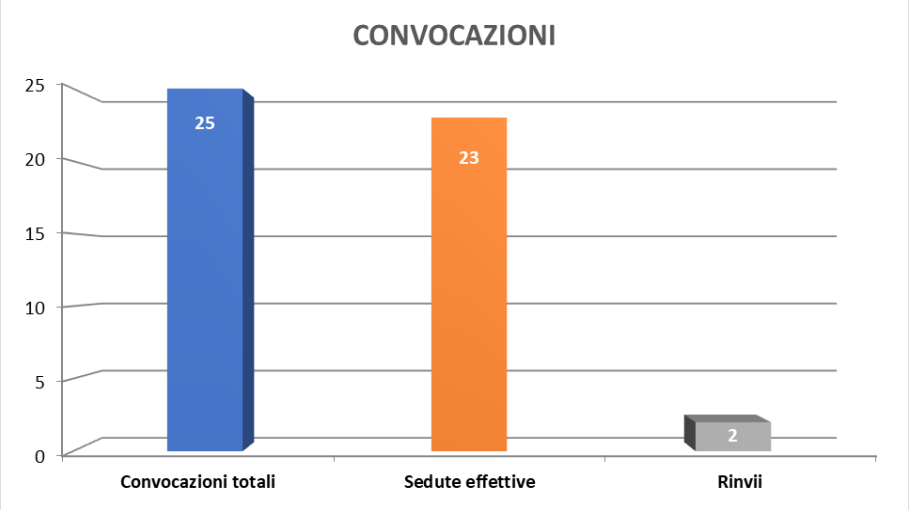

Per quanto concerne la tipologia di convocazione, per la quasi totalità delle sedute (23) si è trattato di convocazioni ordinarie; solo due volte la convocazione del Consiglio Regionale ha riguardato unicamente interrogazioni e interpellanze (Question time), quali atti posti all'ordine del giorno della seduta.

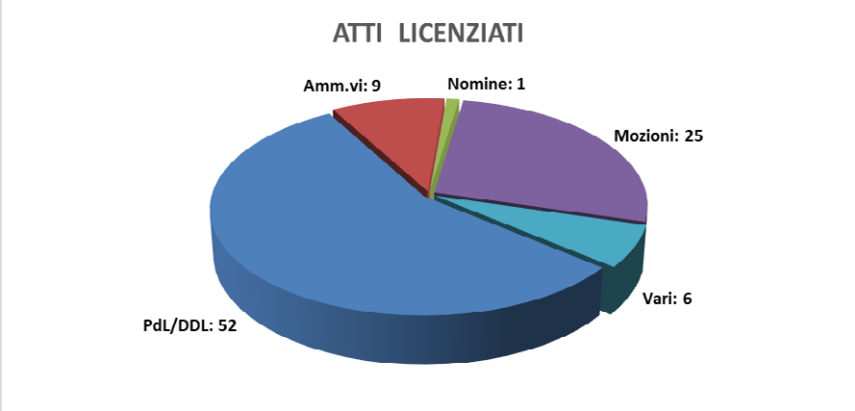

Rispetto alla tipologia di atti licenziati, nella stragrande maggioranza dei casi (52) si è trattato di proposte e disegni di legge, seguiti da mozioni (25), atti amministrativi (9), atti vari (6) e nomine (1).

In particolare, indagando l'attività effettuata dalle singole Commissioni consiliari, è possibile fare riferimento, in relazione al predetto periodo dicembre 2023 – novembre 2024, a quanto riportato in dettaglio nei grafici seguenti.

I COMMISSIONE CONSILIARE (Programmazione, Bilancio, Finanze e Tributi)

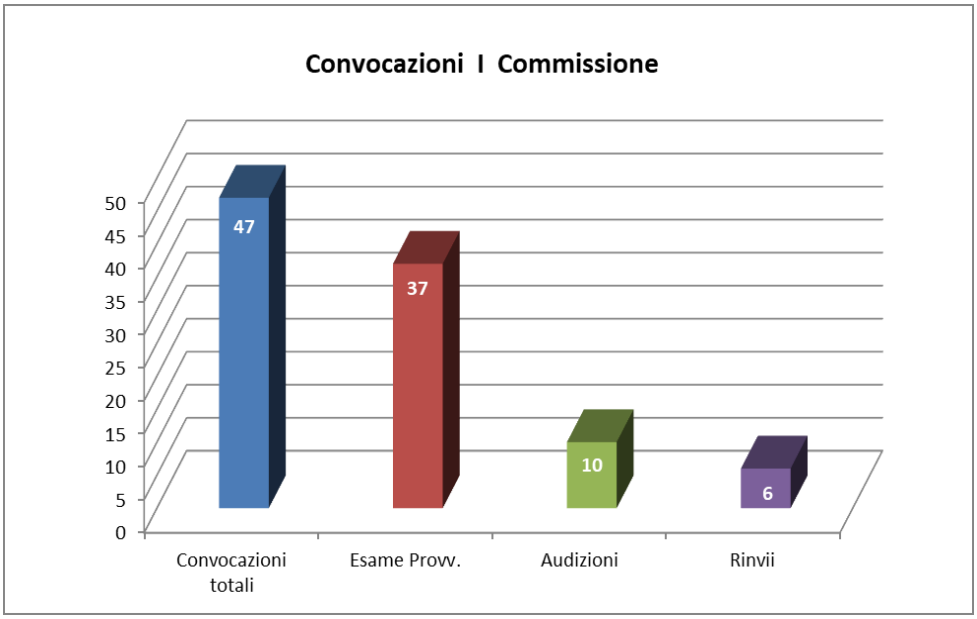

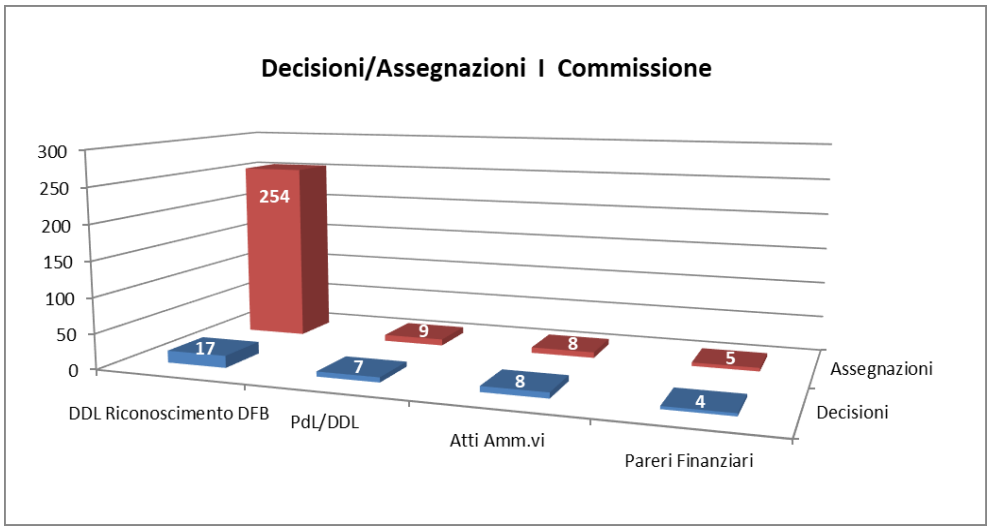

Nel periodo considerato, la I Commissione consiliare permanente è stata convocata 47 volte, di cui 37 per l'esame di provvedimenti e 10 per sole audizioni. Vi sono stati anche 6 rinvii.

Gli atti assegnati complessivamente alla I Commissione sono stati 263. Per la stragrande maggioranza si è trattato del riconoscimento di debiti fuori bilancio (254); per il resto figurano 9 progetti di legge (PdL/DDL), 5 richieste di parere finanziario e 8 atti amministrativi.

Le decisioni sono state in totale 36, di cui 17 riferite al riconoscimento di debiti fuori bilancio, 4 relative al rilascio di pareri finanziari, 8 per atti amministrativi e 7 per i restanti provvedimenti legislativi.

II COMMISSIONE CONSILIARE (Affari Generali, Personale e Struttura degli Uffici Regionali e di Enti Regionali, Polizia Urbana e Rurale, Tempo Libero, Sport, Pesca Sportiva e Caccia)

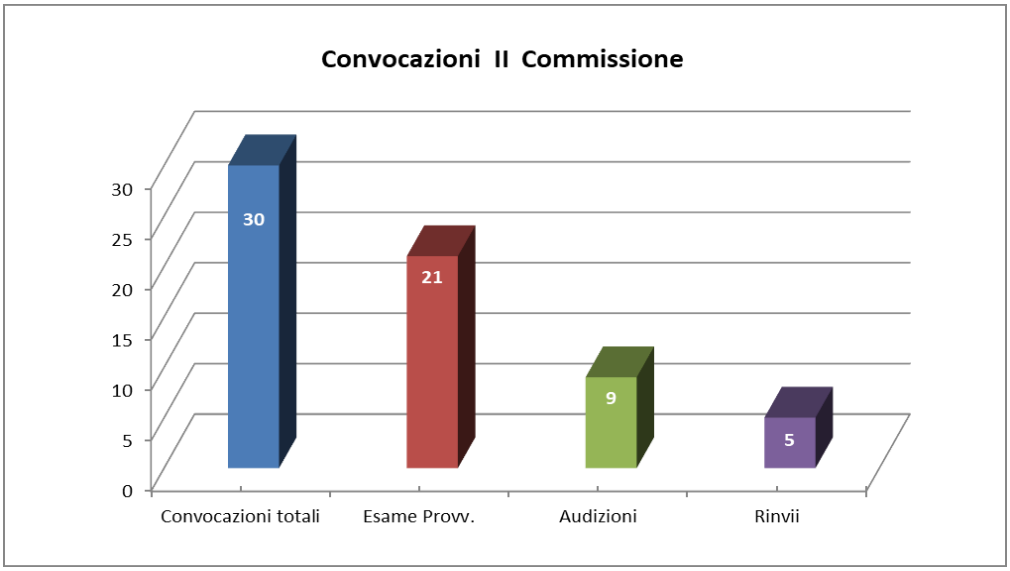

Nel periodo considerato, la II Commissione consiliare permanente è stata convocata 30 volte, di cui 21 per l'esame di provvedimenti e 9 per sole audizioni. Vi sono stati 5 rinvii.

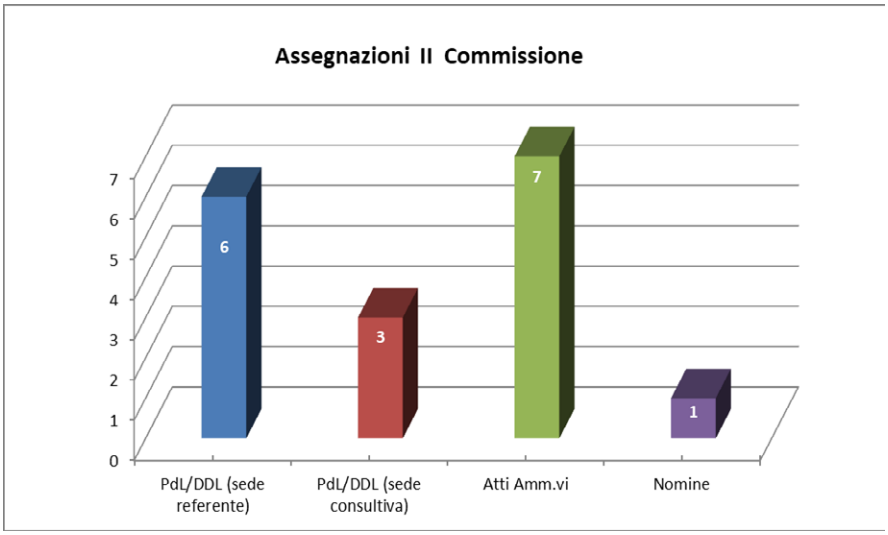

Gli atti assegnati complessivamente alla II Commissione sono stati 17, di cui 7 amministrativi, 9 legislativi (6 assegnati in sede referente e 3 in sede consultiva) e una nomina.

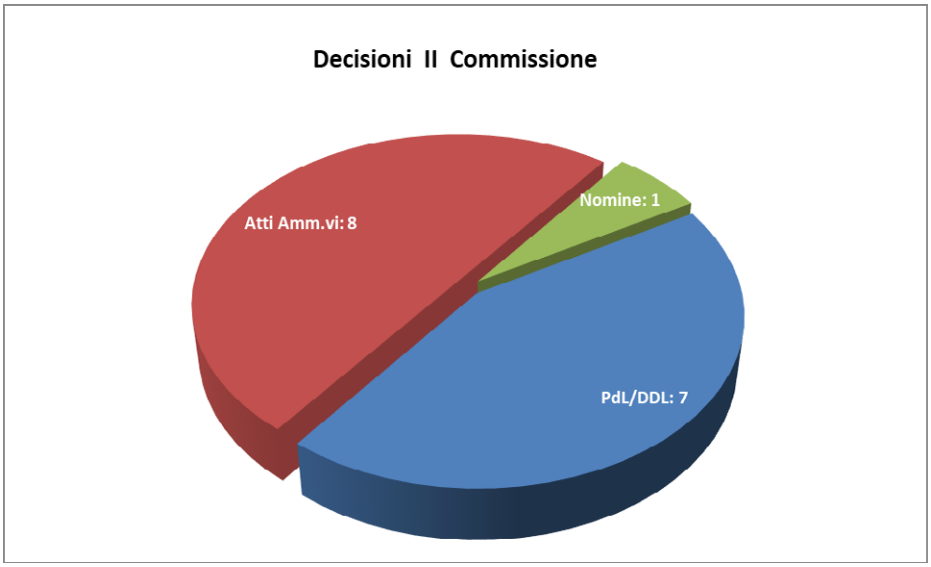

Le decisioni sono state in totale 16, di cui 8 relative ad atti amministrativi, 7 ad atti legislativi ed una per la nomina.

III COMMISSIONE CONSILIARE (Assistenza Sanitaria, Servizi Sociali)

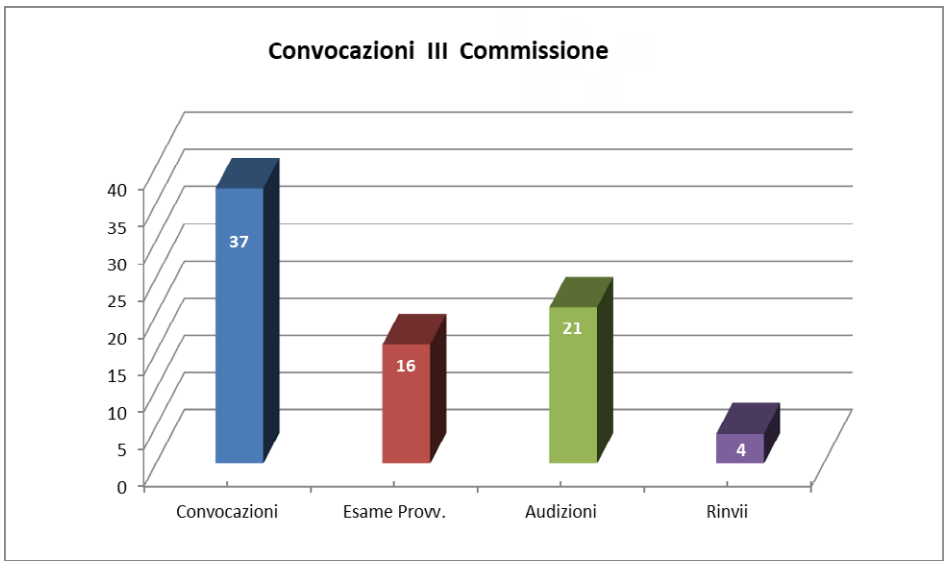

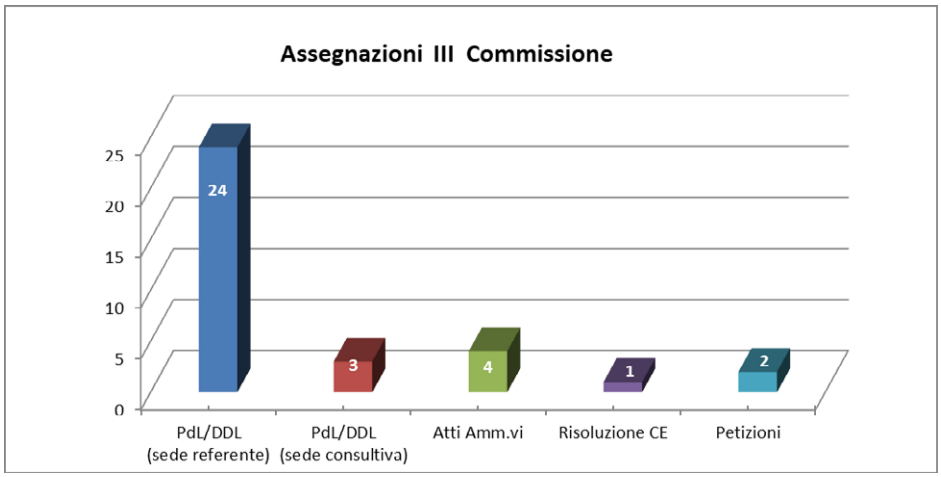

Nel periodo considerato, la III Commissione consiliare permanente è stata convocata 37 volte, di cui 16 per l'esame di provvedimenti e 21 per sole audizioni. Vi sono stati 4 rinvii.

Gli atti assegnati complessivamente alla III Commissione sono stati 34, di cui 27 atti legislativi (24 assegnati in sede referente e 3 in sede consultiva), 4 amministrativi, una risoluzione della Commissione europea e 2 petizioni.

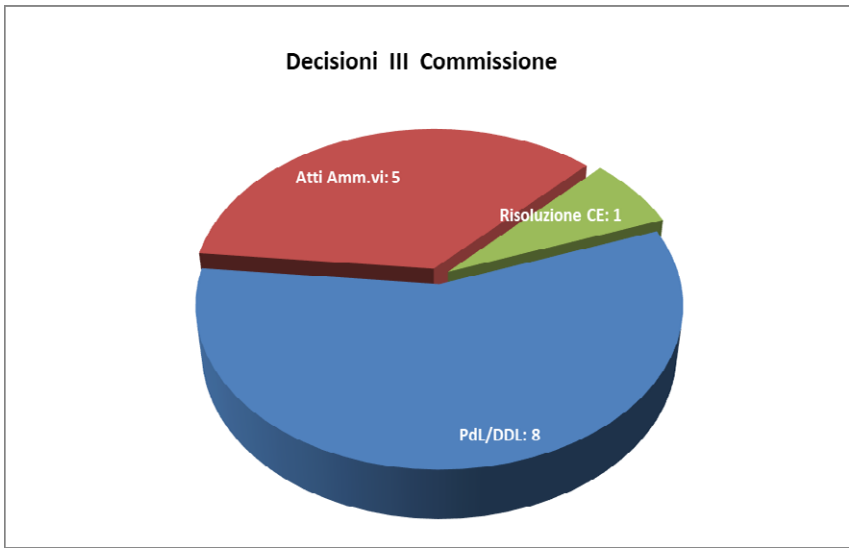

Le decisioni sono state in totale 14, di cui 8 relative a progetti di legge, 5 ad atti amministrativi ed una riferita alla risoluzione della Commissione europea.

IV COMMISSIONE CONSILIARE (Industria, Commercio, Artigianato, Turismo e Industria Alberghiera, Agricoltura e Foreste, Pesca Professionale, Acquacoltura)

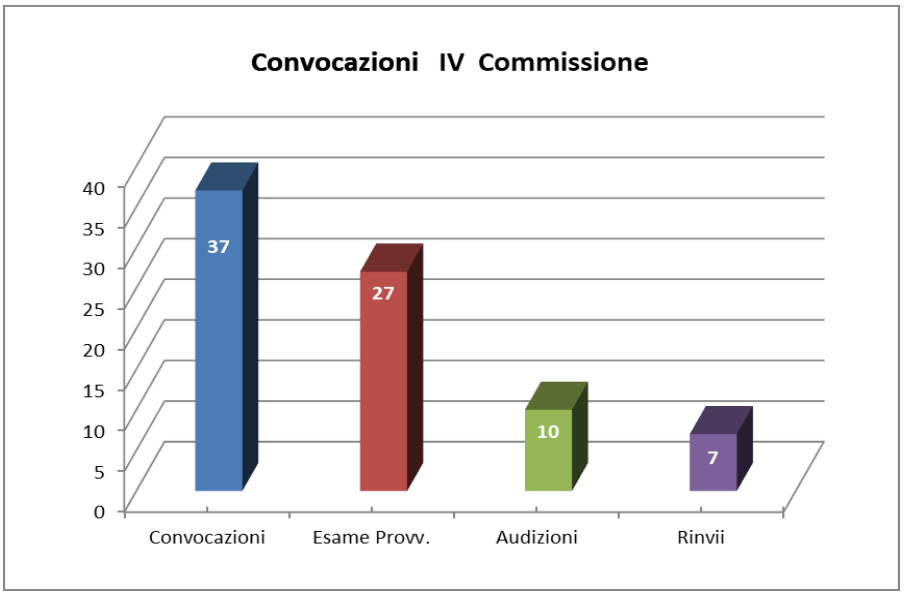

Nel periodo considerato, la IV Commissione consiliare permanente è stata convocata 37 volte, di cui 27 per l'esame di provvedimenti e 10 per sole audizioni. Vi sono stati 7 rinvii.

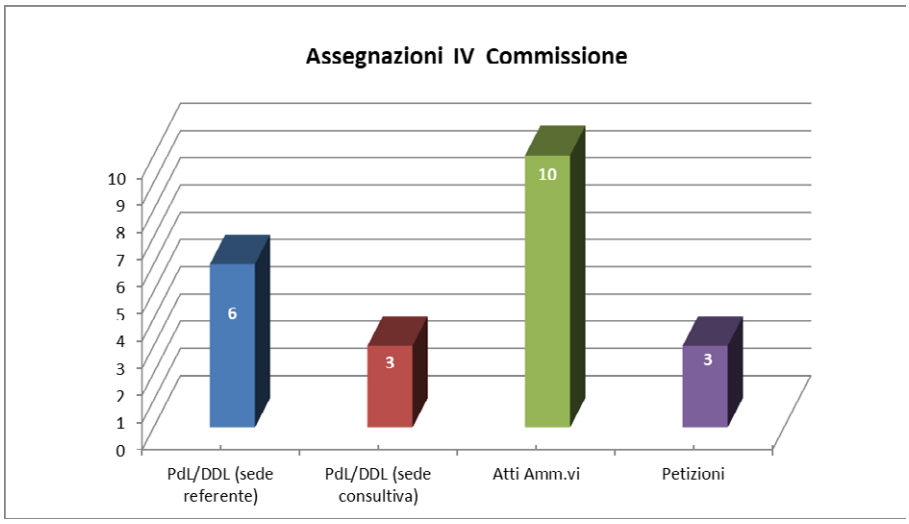

Gli atti assegnati complessivamente alla IV Commissione sono stati 22, di cui 9 legislativi (6 assegnati in sede referente e 3 in sede consultiva) 10 atti amministrativi e 3 petizioni.

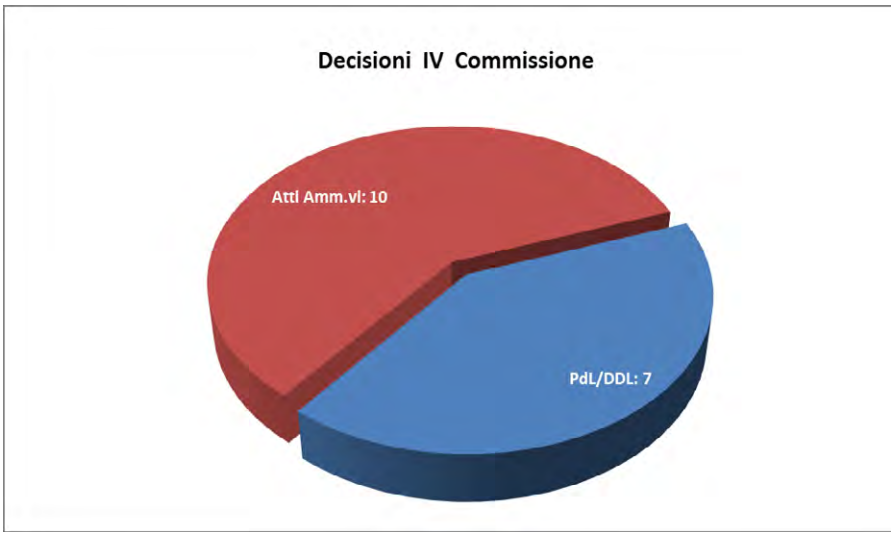

Le decisioni sono state in totale 17, di cui 7 relative a progetti di legge e 10 ad atti amministrativi.

V COMMISSIONE CONSILIARE (Ecologia, Tutela del Territorio e delle Risorse Naturali, Difesa del suolo, Risorse Naturali, Urbanistica, Lavori Pubblici, Trasporti, Edilizia Residenziale)

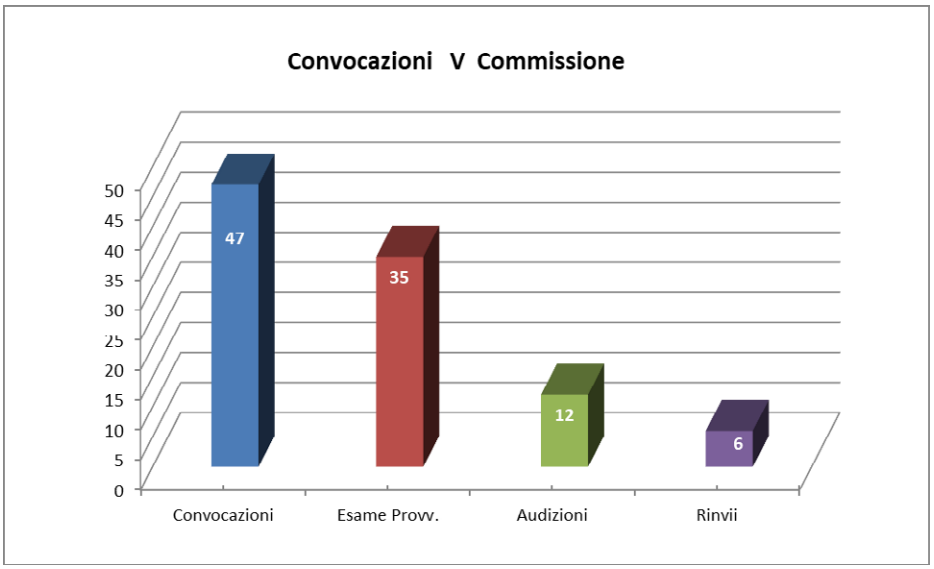

Nel periodo considerato, la V Commissione consiliare permanente è stata convocata 47 volte, di cui 35 per l'esame di provvedimenti e 12 per sole audizioni. Vi sono stati 6 rinvii.

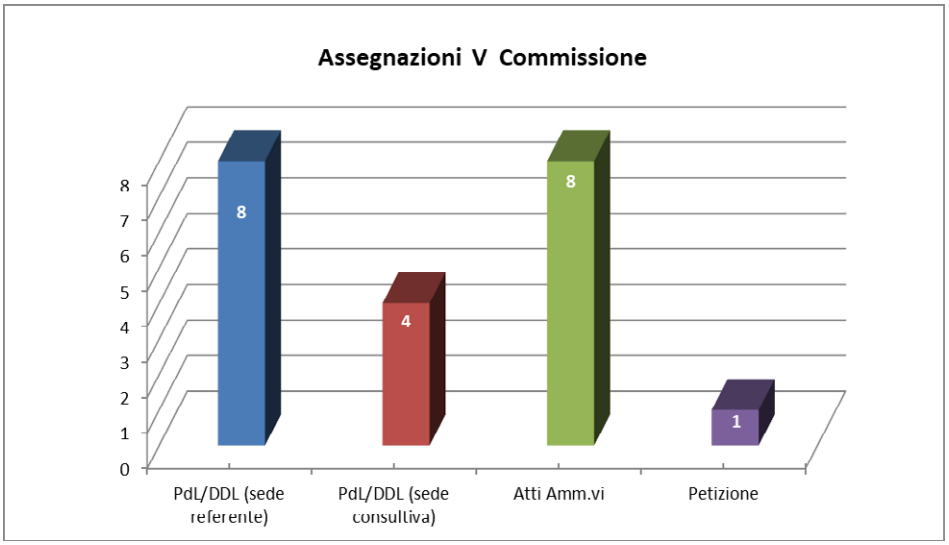

Gli atti assegnati complessivamente alla V Commissione sono stati 21, di cui 12 legislativi (8 assegnati in sede referente e 4 in sede consultiva), 8 amministrativi ed una petizione.

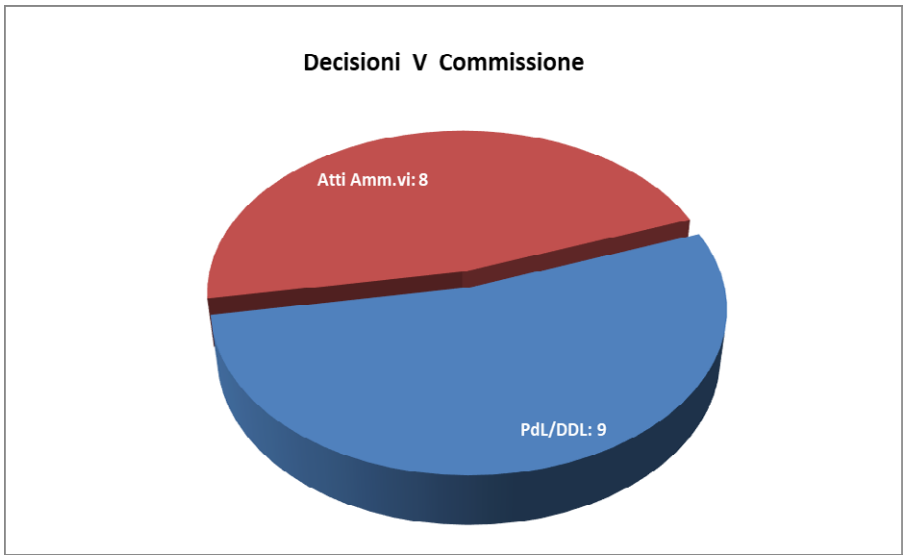

Le decisioni sono state in totale 17, di cui 9 relative a progetti di legge e 8 ad atti amministrativi.

VI COMMISSIONE CONSILIARE (Politiche Comunitarie, Lavoro e Formazione Professionale, Istruzione, Cultura, Cooperazione, Emigrazione, Immigrazione)

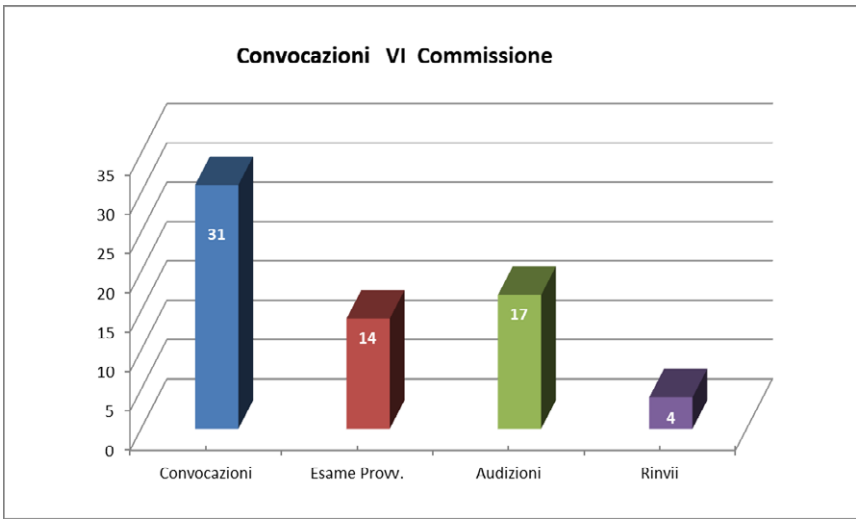

Nel periodo considerato, la VI Commissione consiliare permanente è stata convocata 31 volte, di cui 17 per sole audizioni e 14 per l'esame di provvedimenti. Vi sono stati 4 rinvii.

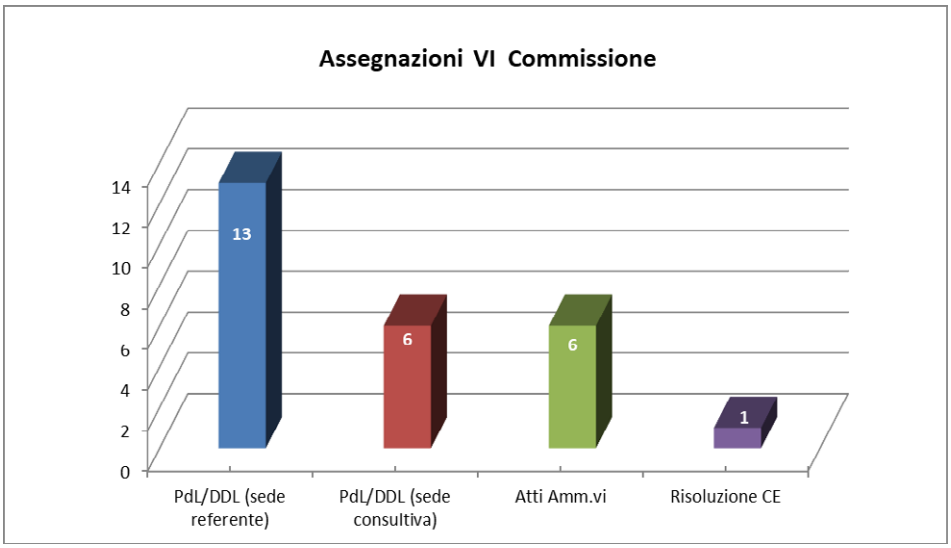

Gli atti assegnati complessivamente alla VI Commissione sono stati 26, di cui 19 legislativi (13 assegnati in sede referente e 6 in sede consultiva), 6 amministrativi ed una risoluzione della Commissione europea.

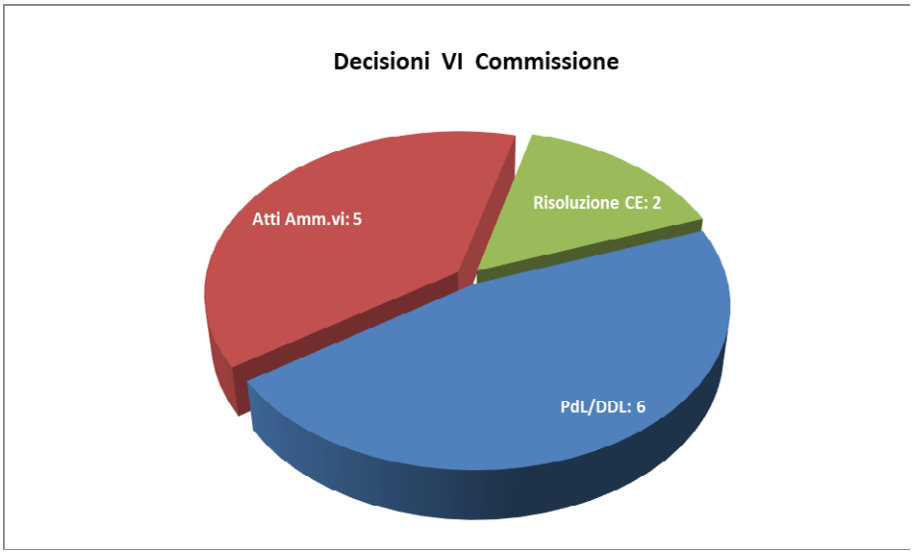

Le decisioni sono state in totale 13, di cui 6 relative a progetti di legge, 5 ad atti amministrativi e 2 a risoluzioni della Commissione europea.

VII COMMISSIONE CONSILIARE (Statuto, Regolamenti, Riforme Istituzionali, Rapporti Istituzionali, Sistema delle Autonomie Locali)

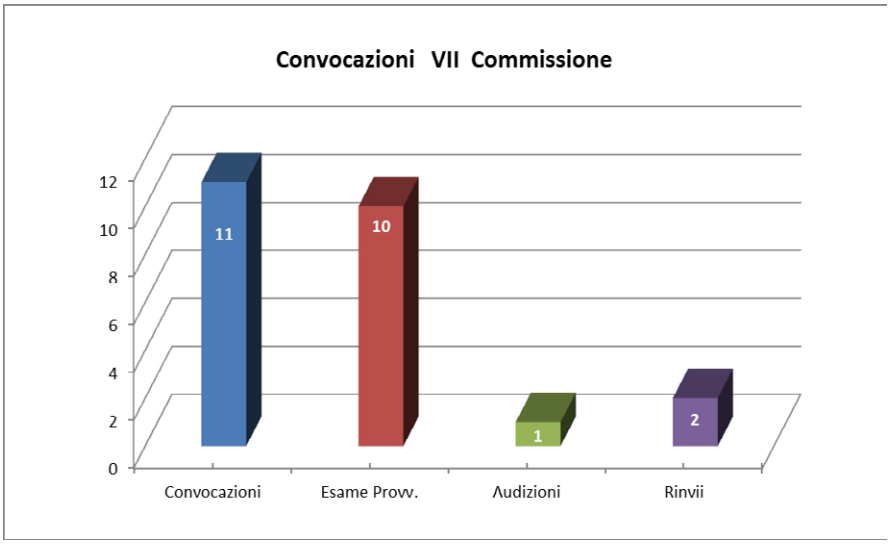

Nel periodo considerato, la VII Commissione consiliare permanente è stata convocata 11 volte, di cui 10 per l'esame di provvedimenti e 1 per sole audizioni. Vi sono stati 2 rinvii.

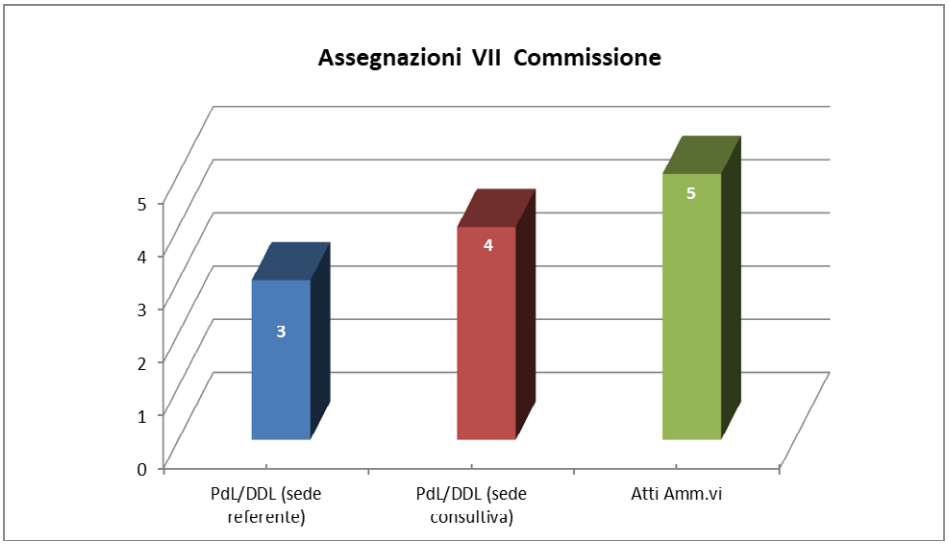

Gli atti assegnati complessivamente alla VII Commissione sono stati 12, di cui 7 legislativi (3 assegnati in sede referente e 4 in sede consultiva) e 5 atti amministrativi.

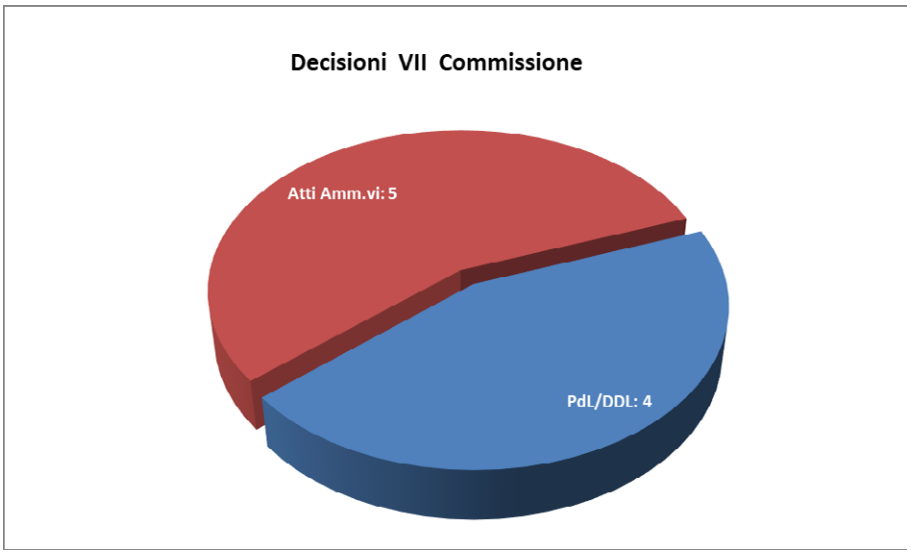

Le decisioni sono state in totale 9, di cui 4 relative a progetti di legge e 5 ad atti amministrativi.

COMMISSIONE REGIONALE DI STUDIO E D'INCHIESTA SUL FENOMENO DELLA CRIMINALITÀ ORGANIZZATA IN PUGLIA (L.R. 29/2016)

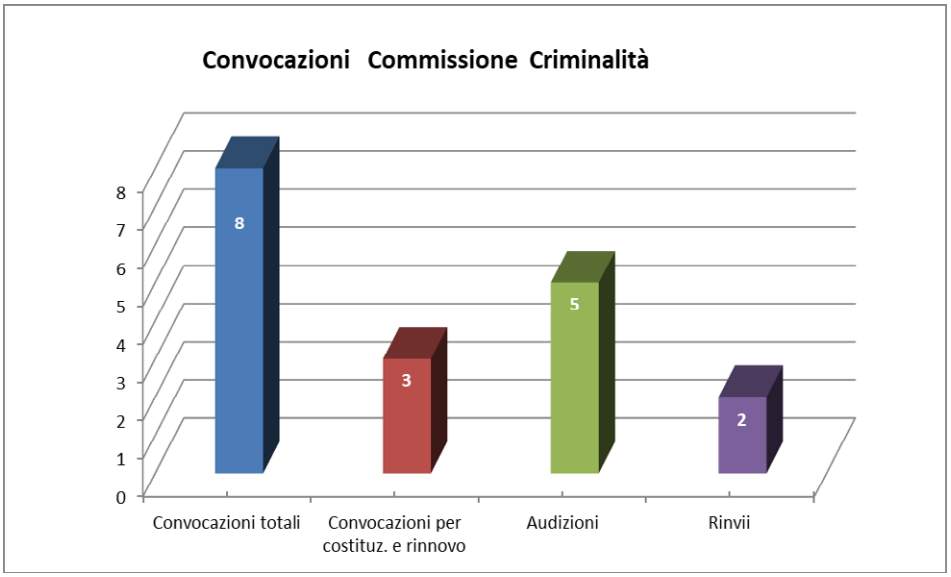

Nel periodo considerato, la Commissione regionale di studio e d'inchiesta sul fenomeno della criminalità organizzata in Puglia è stata convocata 8 volte, di cui 5 per sole audizioni e 3 per costituzione e rinnovo. Vi sono stati 2 rinvii.

Per la consultazione dei dati sopra riportati è possibile collegarsi al portale per la consultazione degli atti consiliari – GIAC, al seguente link: https://giac.consiglio.puglia.it/statistiche-attivita-consiliari

L'attività legislativa regionale

L'attività legislativa del Consiglio Regionale della Puglia è analizzata con riferimento alle seguenti fasi: iniziativa legislativa, assegnazione delle proposte di legge alle Commissioni consiliari, approvazione in Aula, contenzioso costituzionale.

Di seguito si riportano i dati relativi all'anno 2024.

I progetti di legge per soggetto proponente

L'iniziativa legislativa è classificata in relazione al soggetto proponente. Il numero dei progetti di legge presentati nel 2024 è pari a n. 322 proposte. L'apporto di ciascun soggetto proponente, titolare di iniziativa legislativa, è riportato nella tabella seguente.

Tabella 33 - Distribuzione dei progetti di legge per soggetto proponente

SOGGETTO PROPONENTE	N. PROGETTI DI LEGGE
Giunta Regionale	**268**
Consiglio Regionale	**54**
Totale	**322**

Sull'elevato numero delle iniziative della Giunta incidono i disegni di legge per il riconoscimento di debiti fuori bilancio, pari a n. 250; tra le proposte di legge solo 1 riguarda i debiti fuori bilancio.

La tabella 34 ed il grafico 10 seguenti mostrano la distribuzione delle iniziative secondo lo schieramento politico dei proponenti (maggioranza, opposizione e iniziativa congiunta).

Tab. 34 - Distribuzione delle proposte di iniziativa per schieramento politico

SOGGETTO PROPONENTE	N. PROGETTI DI LEGGE
Maggioranza	285
Opposizione	26
Maggioranza e Opposizione	11
Totale	**322**

Fig. 10 - Distribuzione dei progetti di legge per soggetto proponente

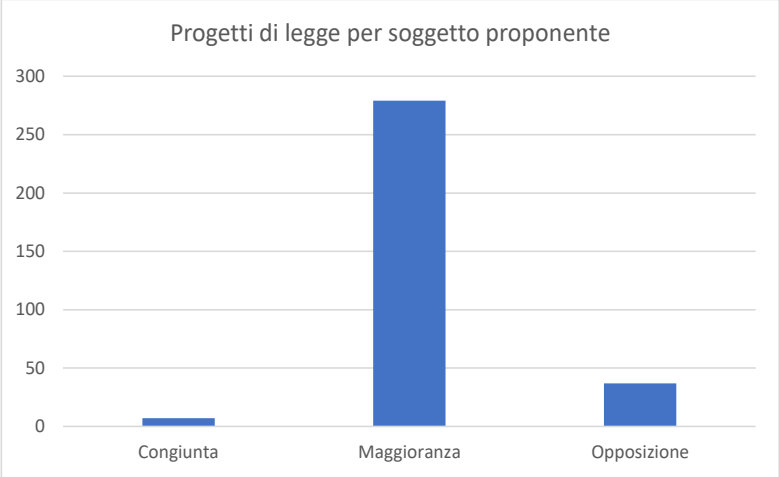

La produzione legislativa

La produzione legislativa regionale dell'intero anno 2024 ha registrato l'approvazione di n. 43 leggi regionali.

La tabella 35 mostra il numero di leggi approvate secondo il soggetto proponente, rappresentando il relativo apporto alla legislazione nell'anno 2024.

Tabella 35 – Produzione legislativa per soggetto proponente

Soggetto Proponente	Leggi regionali approvate
Giunta Regionale	19
Maggioranza	13
Opposizione	2
Magg. e Opposizione	9
Totale	**43**

La tabella 36 riporta il totale delle leggi regionali promulgate nell'anno 2024, distribuite per macrosettore d'intervento.

Tabella 36 – Distribuzione delle leggi regionali per macrosettore

Macrosettore	N. Leggi
Ordinamento istituzionale	3
Sviluppo economico e attività produttive	7
Territorio, ambiente e infrastrutture	6
Servizi alla persona e alla comunità	11
Bilancio e finanza regionale	13
Multisettore	3
Totale	**43**

Nella tabella 37 le leggi regionali sono classificate sulla base dell'assegnazione dei relativi progetti di legge alle Commissioni consiliari competenti per materia in sede referente.

Tabella 37 –Distribuzione delle leggi secondo la commissione consiliare referente

Id	Commissione	N. Leggi	%
I	Programmazione, Bilancio, Finanze e Tributi	13	30,23%
II	Affari Generali, Personale e Struttura degli Uffici Regionali e di Enti Regionali, Polizia Urbana e Rurale, Tempo Libero, Sport, Pesca Sportiva e Caccia	4	9,30%
III	Assistenza Sanitaria, Servizi Sociali	8	18,60%
IV	Industria, Commercio, Artigianato, Turismo e Industria Alberghiera, Agricoltura e Foreste, Pesca Professionale, Acquacoltura	9	20,93%
V	Ecologia, Tutela del Territorio e delle Risorse Naturali, Difesa del suolo, Risorse Naturali, Urbanistica, Lavori Pubblici, Trasporti, Edilizia Residenziale	5	11,63%
VI	Politiche Comunitarie, Lavoro e Formazione Professionale, Istruzione, Cultura, Cooperazione, Emigrazione, Immigrazione	3	6,98%
VII	Statuto, Regolamenti, Riforme Istituzionali, Rapporti Istituzionali, Sistema delle Autonomie Locali	1	2,33%
	Totale	43	100%

Il contenzioso costituzionale

Per quanto attiene al contenzioso costituzionale, su un totale di n. 43 leggi regionali, approvate e promulgate nel 2024, sono state impugnate dal Governo nazionale n. 8 leggi regionali, pari a circa il 18,60%.

L'attività di monitoraggio della costituzionalità delle leggi regionali relative alla XI legislatura può essere consultata sul portale per la consultazione degli atti consiliari – GIAC - al seguente link: https://giac.consiglio.puglia.it/files/view/39

L'attività di indirizzo politico

Nell'ambito dell'attività di indirizzo politico, nel 2024 sono state presentate n. 62 mozioni, n. 85 interrogazioni e n. 1 ordini del giorno. Non figurano interpellanze.

Report riassuntivi delle iniziative intraprese dalla Giunta Regionale a seguito dell'approvazione delle mozioni in Consiglio Regionale è consultabile sul portale GIAC, al seguente link: https://giac.consiglio.puglia.it/report-leggi-regionali

Nel grafico n. 13 è riportato l'esito delle mozioni presentate: n. 2 approvate (proposte dalla maggioranza); n. 1 ritirata; n. 1 respinta; n. 58 giacenti.

È stato inoltre approvato un ordine del giorno. Sono state inoltre discusse 36 interrogazioni.

Le mozioni approvate si distribuiscono nei termini seguenti: n. 2 di maggioranza; nessuna di opposizione; nessuna di maggioranza e opposizione.

Fig. 11 – Esito delle mozioni

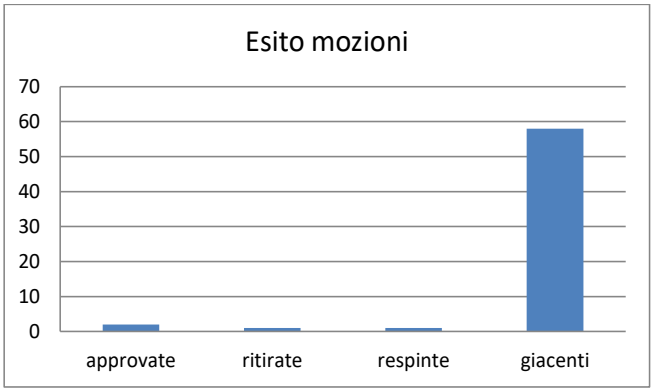

Le interrogazioni sono lo strumento attraverso il quale l'opposizione svolge la sua attività di controllo sull'operato del governo regionale. Soltanto n. 6 interrogazioni risultano presentate dalla maggioranza, le restanti 79 dalla minoranza.

3.4 I risultati organizzativi del PIAO 2023-2025. Aggiornamento 2024

Nella presente sezione si evidenziano, a consuntivo, con riferimento all'anno 2024, i risultati organizzativi raggiunti rispetto agli obiettivi programmati nell'ambito del richiamato Documento programmatico redatto in ragione degli ambiti ascritti alla competenza e all'autonomia funzionale del Consiglio Regionale della Puglia, approvato con Deliberazione dell'Ufficio di Presidenza n. 226/2024, e funzionale alla adozione del Piano Integrato di Attività e Organizzazione (PIAO) 2023-2025 della Regione Puglia – aggiornamento 2024 (adottato con DGR n. 33/2024).

Al fine di favorire lo sviluppo e l'implementazione di **modelli innovativi di organizzazione del lavoro**, anche da remoto, il Consiglio Regionale della Puglia, nel 2024, ha consentito, anche dopo la fase emergenziale, l'utilizzo, da parte del personale, dell'istituto del lavoro agile, regolamentato con apposita disciplina interna (Deliberazione

dell'Ufficio di Presidenza n. 209 del 15.11.2023 concernente l'adozione del "*Regolamento per lo svolgimento del lavoro agile presso il Consilio Regionale della Puglia*"; determinazione del Dirigente della Sezione Risorse Umane n. 103/2023 concernente l'adozione dello *Schema di Accordo Individuale di Lavoro agile,* dei *format* relativi all'*Istanza di lavoro agile* ed al *Report delle prestazioni svolte in lavoro agile*, da utilizzarsi da parte del personale del comparto e del personale con qualifica dirigenziale, ai fini dello svolgimento della prestazione lavorativa in modalità agile).

Le opzioni riportate di seguito rappresentano alcuni degli elementi posti alla base della programmazione e dello sviluppo del modello di organizzazione del lavoro configurato dal quadro ordinamentale vigente e dalla connessa definizione di obiettivi.

CONDIZIONALITÀ E FATTORI ABILITANTI DEL LAVORO AGILE							
MISURE ORGANIZZATIVE							
	OBIETTIVI	INDICATORI	STATO 2023 (baseline)	FASE DI AVVIO Target 2024	FASE DI SVILUPPO INTERMEDIO Target 2025	FASE DI SVILUPPO AVANZATO Target 2026	FONTE
	Presidio e implementazione delle innovazioni di carattere organizzativo e dei cambiamenti dei processi di lavoro svolti in modalità agile	Implementazione dell'analisi dei processi compatibili con il lavoro agile	*Disponibile mappatura processi*	*Implementazione analisi dei processi*	-	-	*Gestione documentale*
	Nel corso del 2024 la predetta analisi è stata implementata, con particolare attenzione alle fasi e alle attività in cui si articolano i macroprocessi organizzativi, col duplice obiettivo di presidiare eventuali mutamenti nello svolgimento delle attività istituzionali ed ottenere una panoramica di quanto complessivamente i processi lavorativi si siano modificati proprio grazie al lavoro agile, sia in termini organizzativi che tecnologici.						
	COMPETENZE PROFESSIONALI						
	OBIETTIVI	INDICATORI	STATO 2023 (baseline)	FASE DI AVVIO Target 2024	FASE DI SVILUPPO INTERMEDIO Target 2025	FASE DI SVILUPPO AVANZATO Target 2026	FONTE
	Potenziare e adeguare le competenze digitali (incluse le competenze in materia di sicurezza informatica – accessibilità, gestione documentale – fascicolazione), le competenze trasversali, relazionali, le soft skills e le competenze in materia di comunicazione del personale	Competenze digitali e trasversali (%dirigenti/ titolari di incarichi di EQ/dipendenti coinvolti in percorsi formativi utili al lavoro agile)	36% del personale dipendente	*40%* *(vedasi fig. 11)*	*40%*	*45%*	*Corsi attivati*
	PIATTAFORME TECNOLOGICHE E SERVIZI APPLICATIVI						
	OBIETTIVI	INDICATORI	STATO 2023	FASE DI AVVIO	FASE DI SVILUPPO	FASE DI SVILUPPO	FONTE

			(baseline)	Target 2024	INTERMEDIO Target 2025	AVANZATO Target 2026	
	Facilitare il lavoro da remoto potenziando le soluzioni di web collaboration	Implementazione di tools di fascicolazione nel sistema di gestione documentale	/	*Realizzato con rilascio della versione di DIDOC© VERSIONE 4.4.8.*	-	-	*Documentazione della Sezione "Servizi ICT programmazione acquisti"*
	Garantire l'innovazione e la dematerializzazione dei processi lavorativi	n. dipendenti dotati di firma remota tra i lavoratori agili	/	*≥20 realizzato*	-	-	*Documentazione della Sezione "Servizi ICT programmazione acquisti"*
	Elevare la sicurezza della prestazione in lavoro agile sperimentando il doppio livello di autenticazione	Integrazione con spid del sistema di gestione documentale.	/	*Parzialmente realizzato, con l'integrazione del sistema di autenticazione sul sistema di gestione documentale per il tool con contributi che patrocini*	-	-	*Documentazione della Sezione "Servizi ICT programmazione acquisti"*
	Elevare la sicurezza della prestazione in lavoro agile con la dotazione di postazioni di proprietà dell'ente	n. dipendenti dotati di pc di proprietà del C.R.	*25%*	*>40% realizzato*	-	-	*Documentazione della Sezione "Servizi ICT programmazione acquisti"*
NOTE							

QUALITA' – EFFICIENZA - EFFICACIA

CONTRIBUTI AL MIGLIORAMENTO DELLE PERFORMANCE	OBIETTIVI	INDICATORI	STATO 2023 (baseline)	FASE DI AVVIO Target 2024	FASE DI SVILUPPO INTERMEDIO Target 2025	FASE DI SVILUPPO AVANZATO Target 2026	FONTE
	Accrescere l'efficienza produttiva e organizzativa delle risorse umane	Diminuzione assenze (Rapporto tra giorni di assenza/giorni lavorabili mese x, anno y e giorni di assenza/giorni lavorabili mese x, anno y-1) *	*25%*	*25%*	*25%*	*25%*	*Risultanze monitoraggi e sistema rilevazione presenze*
	** Nella rilevazione è stato considerato il mese di maggio.* *L'obiettivo "Accrescere l'efficienza produttiva e organizzativa delle risorse umane", misurato in termini di diminuzione di assenze, ha registrato i seguenti risultati: nel 2023 il rapporto giorni di assenza/giorni lavorabili ha registrato un valore pari a 11,55%; nel 2024 il medesimo rapporto ha conseguito un valore pari a 16,14%. Comparando i due risultati è possibile rilevare un incremento pari al 4,59%. Il dato tiene conto del differente numero dei dipendenti in servizio nei due anni, n. 129 a maggio 2023 e n. 125 a maggio 2024. In termini di diminuzione di assenze la percentuale è pari a circa il 40%*						

FORMAZIONE DEL PERSONALE

In aggiunta agli obiettivi formativi e ai relativi risultati sopra rappresentati, si evidenzia quanto segue:

Intervento formativo	Partecipanti (dati 2023 e 2024)
determine digitali nel sistema di gestione documentale	100% delle sezioni con personale adibito alle attività di adozione determine (+ corso dicembre 2024 ca 20 partecipanti)
titolario e classificazione documentale	100% delle sezioni con personale adibito alle attività di classificazione (+ corso dicembre 2024 ca 20 partecipanti)
protocollo del sistema di gestione documentale	100% delle sezioni con personale adibito alle attività di protocollazione (+ corso dicembre 2024 ca 20 partecipanti)
archivio digitale (aspetti giuridici e archivistici)	100% delle sezioni con personale adibito alle attività di gestione archivio digitale
sicurezza informatica	100% dipendenti

Per quanto concerne i temi della **digitalizzazione**, della **sicurezza informatica**, anche nello svolgimento del lavoro agile da parte del personale, del **potenziamento delle conoscenze e abilità tecnologiche dei dipendenti**, nonché del **rafforzamento di piattaforme tecnologiche e servizi applicativi**, di seguito si forniscono i risultati delle attività svolte nel 2024.

Gli obiettivi di digitalizzazione sono strettamente integrati con la strategia nazionale e rispondono prioritariamente ai principi guida per un'amministrazione digitale: *digital* e *mobile first*, *digital identity only*, sicurezza e *privacy by design*, servizi inclusivi e accessibili, che qui vengono espressamente richiamati perché essi principalmente (tra tutti gli altri principi guida indicati nel Piano Triennale e nel CAD) sono correlati agli obiettivi del PIAO.

Il modello strategico di evoluzione ICT della PA, che descrive in maniera funzionale la trasformazione digitale, attraverso i due livelli trasversali, relativi a interoperabilità e sicurezza informatica, e, i quattro livelli verticali per servizi, dati, piattaforme ed infrastrutture, costituisce un asse portante del lavoro agile, sotto il profilo delle condizionalità e dei fattori abilitanti.

In un quadro così articolato, agli obiettivi target, si affiancano azioni di miglioramento organizzativo e di rafforzamento delle competenze, con cui si intende accompagnare la realizzazione dei due interventi strategici, secondo le seguenti direttrici.

1) Ridurre il gap di competenze del personale, in ambiti multidisciplinari collegati al tema digitale – Fascicolazione Classificazione.

In prosecuzione del percorso formativo avviato nel 2023 volto a introdurre le nozioni fondamentali della gestione documentale digitale al personale del Consiglio Regionale, nell'anno 2024 si è svolta una seconda fase più operativa e strutturata del predetto iter, con l'obiettivo di consolidare le competenze e promuovere una gestione documentale digitale più efficiente e conforme al Codice dell'Amministrazione Digitale (D. Lgs. n. 82/2005) e alle Linee guida AgID sulla "Formazione, gestione e conservazione dei documenti informatici".

L'attività si è incentrata sull'accompagnamento operativo delle Sezioni del Consiglio Regionale e sulla progettazione partecipata dei fascicoli digitali, sotto la guida di una consulente archivista e con il supporto specialistico degli amministratori di sistema di gestione documentale del Consiglio Regionale in uso.

È stato redatto il Piano di Organizzazione delle Aggregazioni Documentali, contenete sia il Titolario che il Piano di Fascicolazione (Determina n. 93 del 2 agosto 2024).

L'intervento ha incluso anche un corso di formazione per i nuovi assunti, svoltosi a dicembre 2024, focalizzato sull'utilizzo del sistema DiDoc (di protocollo, gestione documentale e adozione atti dei dirigenti).

Al fine della resocontazione dei risultati ottenuti dal percorso sopradescritto, è stata estrapolata dal sistema DiDoc una tabella riepilogativa dei protocolli 2024 fascicolati, suddivisi per Sezione, a dimostrazione del concreto avanzamento del processo e dell'effettiva attivazione del sistema, qui di seguito riportata:

Protocolli fascicolati per Sezione - anno 2024

Sezione / Ufficio	Numero protocolli registrati	Di cui fascicolati	Incidenza sul totale
PRESIDENZA CONSIGLIO REGIONALE	1524	67	4%
SEGRETARIATO GENERALE	2051	169	8%
SERVIZIO AFFARI GENERALI	750	41	5%
SEZIONE ASSEMBLEA E COMMISSIONI CONSILIARI PERMANENTI	3287	795	24%
SEZIONE BIBLIOTECA E COMUNICAZIONE ISTITUZIONALE	2427	98	4%
SEZIONE AMMINISTRAZIONE E CONTABILITÀ	1829	138	8%
COMITATO REGIONALE PER LE COMUNICAZIONI - CORECOM	1547	183	12%
SEZIONE AFFARI E STUDI GIURIDICI E LEGISLATIVI	154	113	73%
SEZIONE RISORSE UMANE	1341	98	7%
SEZIONE COORDINAMENTO POLITICHE DI GENERE	483	95	20%
SEZIONE SERVIZI ICT, PROGRAMMAZIONE ACQUISTI E CONTRATTI	1871	200	11%
SEZIONE STUDIO E SUPPORTO ALLE POLITICHE DI GARANZIA	1757	265	15%

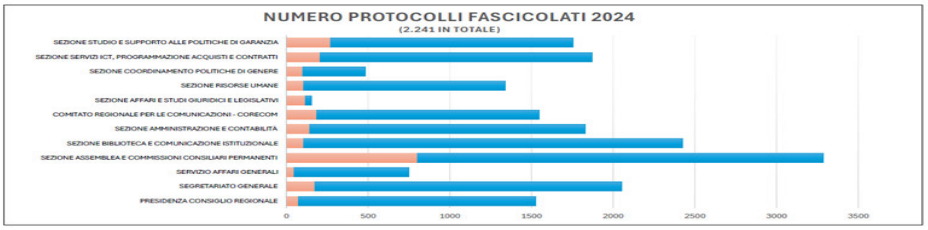

L'obiettivo ha avuto un impatto positivo sull'organizzazione del Consiglio Regionale in quanto ha favorito: la crescita di autonomia e consapevolezza del personale nell'utilizzo del sistema documentale, il miglioramento della coerenza e della reperibilità della documentazione, il rafforzamento della cultura digitale come strumento di qualità e trasparenza amministrativa.

2) Innalzare il livello di "Sicurezza": completamento della formazione sulla consapevolezza del rischio cyber (Cyber Security Awareness) su Syllabus e la partecipazione alle attività del progetto di Security awareness training promosso dal RTD della Giunta regionale - Il personale in servizio presso il Consiglio Regionale ha partecipato al programma formativo "SECURITY AWARENESS TRAINING" con una percentuale pari al 100%.

3) Definire un processo strutturato di apertura dati e di miglioramento del livello di accessibilità alle informazioni - Nel corso del 2024 il Consiglio Regionale ha progettato uno specifico intervento per l'apertura dei dati che costituiscono il principale asset del patrimonio informativo dell'ente, costituito dalle leggi regionali. Il progetto di sviluppo "Invelex" promosso dal Segretario Generale, che ha l'obiettivo di valorizzazione e riuso della banca dati "Bussola Normativa", prevede uno specifico BUILD #6-AM che mira a mettere a disposizione in formato Open Data, i dati normativi del Legislatore, aggregati per materia e/o filtri temporali, da pubblicare sul sito regionale per la comunità dei dati aperti pugliesi (https://dati.puglia.it/opentusk)

Questo progetto consente di sperimentare la metodologia e il processo per l'apertura progressiva anche di altri dati prodotti o raccolti dal Consiglio regionale.

Sotto il profilo dell'accessibilità sono stati realizzati dei miglioramenti nella redazione delle pagine web. Partendo da uno dei principi dell'accessibilità per cui tutto ciò che è "visuale" deve avere un valore semantico, si è provveduto quindi ad intervenire sul miglioramento della leggibilità dei testi.

In particolare:

- è stata posta maggiore attenzione alle intestazioni dei testi (quindi H1, H2, H3, H4, H5, H6), inserite secondo il corretto ordine, evitando salti di intestazioni e/o di inversioni. Questo tipo di intervento ha permesso di descrivere meglio l'alberatura del contenuto della pagina web;

- sono stati inseriti i testi alternativi (alt text) descrittivi per le immagini, in modo da permettere una maggiore comprensione dei contenuti delle immagini da parte degli utenti che utilizzano screen reader;

- sono stati creati link più chiari e comprensibili, evitando l'uso della parola «qui» o «clicca qui» per identificare un collegamento ipertestuale perché non garantisce la comprensione da parte di utenti con tecnologie assistive o con

difficoltà cognitive. Tali link permettono all'utente di poter comprendere la destinazione di un collegamento già dal testo del collegamento stesso; evitando collegamenti con indirizzo visibile.

Inoltre su tutte le pagine del portale istituzionale è stata attivata Web Analytics Italia (WAI), piattaforma nazionale creata da AGID e messa a disposizione delle pubbliche amministrazioni per monitorare le statistiche in tempo reale sui visitatori dei propri siti web.

4) Potenziare il livello di sicurezza nello svolgimento del lavoro agile, agendo sulla dotazione informatica resa disponibile ai lavoratori agili (personal computer dedicati e profilati) - Sono a disposizione del personale autorizzato allo svolgimento del lavoro in modalità agile dispositivi aziendali configurati con il servizio di VPN per accesso alla rete aziendale, con sistemi di protezione locale e di rete, sui quali sono stati eseguiti gli aggiornamenti periodici anche nel corso del 2024 secondo una programmazione definita.

5) Implementare ulteriori misure di sicurezza dell'infrastruttura, a seguito *dell'assessment* sulla postura di sicurezza effettuato nel 2023 – È stato concluso il processo di accreditamento del Consiglio regionale al CERT-PA di Agid, per aderire al flusso di Indicatori di compromissione (*Feed IoC*) per la protezione da minacce Malware e Phishing, e il processo di accreditamento del Consiglio regionale alla constituency del CSIRT Puglia (Determina 198/24).

3.5 La rendicontazione delle spese

Com'è noto l'art. 23 dello Statuto della Regione Puglia riconosce al Consiglio Regionale piena autonomia organizzativa, funzionale e contabile nell'ambito dello stanziamento del bilancio regionale. A garanzia delle proprie funzioni, l'art. 1 della l.r. 21.03.2007, n. 6 ha ribadito l'autonomia di bilancio, amministrativa, contabile, patrimoniale e organizzativa del Consiglio Regionale.

La l.r. n. 28 del 16/11/2001 (*riforma dell'ordinamento regionale in materia di programmazione, bilancio, contabilità regionale e controlli*) prevede, all'art. 102, che il Consiglio regionale disponga, per l'esercizio delle proprie funzioni, di un bilancio autonomo gestito in conformità delle norme stabilite dal regolamento interno di amministrazione e contabilità e che le somme stanziate nel bilancio regionale per l'organizzazione e il funzionamento del Consiglio regionale siano messe a disposizione del Consiglio medesimo, su richiesta del suo Presidente.

L'art. 67 del D. Lgs. 118/2011, prescrive che le Regioni, sulla base delle norme dei rispettivi Statuti, debbano assicurare l'autonomia contabile del Consiglio regionale, nel rispetto di quanto previsto dal D.L. n. 174/2012 e dai principi contabili stabiliti dal d.lgs. n. 118/2011 in materia di organismi strumentali. Ne consegue che anche il Consiglio deve adottare il medesimo sistema contabile e gli schemi di bilancio e di rendiconto della regione, adeguandosi ai principi contabili generali e applicati allegati al menzionato D. Lgs 118/2011.

La norma aggiunge che la Presidenza del Consiglio regionale sottopone all'Assemblea consiliare, secondo le norme previste nel regolamento interno di questa, il rendiconto del Consiglio. Le relative risultanze finali confluiscono nel rendiconto consolidato, infatti, l'assemblea consiliare approva il proprio rendiconto entro il 30 giugno dell'anno successivo alla chiusura dell'esercizio.

Pertanto prima di tale scadenza il rendiconto sarà verosimilmente in fase di elaborazione.

È possibile tuttavia tracciare i dati contabili riferiti alle spese effettuate nel corso del 2024 in conto competenza, nonché la suddivisione delle voci di spesa in relazione ai macrosettori di intervento.

Com'è noto, già dall'esercizio 2016 si è dato avvio all'adozione del nuovo sistema di contabilità armonizzata ai sensi dell'art. 3, comma 12, del D. Lgs. n.118/2011 adottando gli schemi di Bilancio – e di rendiconto – per missioni e

programmi di cui agli allegati 9 e 10 al citato decreto, che assumono valore a tutti gli effetti giuridici a partire dallo stesso anno 2016.

Inoltre, sempre a decorrere dal 2016, tutti gli enti territoriali e loro organismi in contabilità finanziaria, sono tenuti ad adottare un sistema di contabilità economico patrimoniale, garantendo una gestione unitaria dei fatti gestionali, sia sotto il profilo finanziario, sia sotto il profilo economico-patrimoniale.

A tal fine si è reso necessario applicare:

- la codifica della transazione elementare ad ogni atto gestionale compresi i titoli di incasso e pagamento (articolo 5, comma 3 bis);
- il piano dei conti integrato di cui all'allegato n. 6 al D. Lgs. 118/2011;
- il principio contabile generale n. 17 della competenza economica di cui all'allegato n. 1 al D. Lgs. n. 118/2011;
- il principio applicato della contabilità economico patrimoniale di cui all'allegato 4/3 al D. Lgs n. 118/2011, con particolare riferimento al principio n. 9, concernente la contabilità economico patrimoniale armonizzata.

I risultati della gestione del Consiglio Regionale confluiscono nel rendiconto consolidato della Regione Puglia.

Propedeutica alla redazione del conto consuntivo è stata la verifica delle ragioni del mantenimento dei residui attivi e passivi, effettuata con il riaccertamento ordinario, approvato dall'Ufficio di Presidenza con deliberazione n. 325 del 20/05/2025, ai sensi dell'art. 3 comma 4, del D. Lgs. 118/2011 e successive modifiche, ed in ossequio al principio contabile all. 4/2 al citato decreto.

Con l'approvazione del riaccertamento ordinario dei residui di cui sopra, si è dato corso alla re-imputazione dei residui attivi e passivi all'esercizio in cui la sottesa obbligazione giuridicamente vincolante diviene esigibile, con conseguente movimentazione del Fondo Pluriennale Vincolato.

Tale attività ha consentito di rispondere alle esigenze contabili relative alla migliore conoscenza delle obbligazioni attive e passive, alla programmabilità degli stanziamenti, al sostanziale avvicinamento della competenza alla cassa e, soprattutto, ad accrescere il grado di trasparenza degli impegni/accertamenti, sia nella fase programmatoria, sia nella gestione.

Le principali voci del conto del bilancio

Si procede ad analizzare le più significative risultanze contabili esposte nel conto finanziario relative alla gestione di competenza. A tal fine si precisa e si attesta che il Consiglio Regionale della Puglia:

- non ha contratto alcun mutuo o indebitamento e non ha attivato contratti in strumenti finanziari derivati;

- non ha attivato alcuna forma di anticipazione di liquidità;

- non ha prestato garanzie principali e sussidiarie in favore di enti e altri soggetti;

- non ha propri enti ed organismi strumentali o partecipati direttamente e/o controllati;

- non possiede partecipazioni di tipo societario.

In merito alla costituzione del Fondo crediti di dubbia esigibilità, peculiarità condivisa con altri Consigli regionali, in conformità al punto 3.3. dell'allegato 4/2 - Principio contabile applicato concernente la contabilità finanziaria del d. legislativo n.118/2011 ed all'esempio n. 5 dell'Appendice tecnica, non sussistono motivi per la costituzione del fondo crediti di dubbia esigibilità (allegato A9 al rendiconto) in quanto, dall'analisi delle categorie delle entrate iscritte in bilancio, emerge che i crediti sono generati essenzialmente da trasferimenti da altre Amministrazioni pubbliche (nella fattispecie da trasferimenti regionali).

Il fondo rischi previsto dal D. Lgs. 118/2011 – all.4/2, §5.2, lett. h, ne presuppone la costituzione in caso di significative probabilità di soccombenza a seguito di contenziosi in essere. Lo stesso recita: "nel caso in cui l'ente, a seguito di contenzioso in cui ha significative probabilità di soccombere, o di sentenza non definitiva e non esecutiva, sia condannato al pagamento di spese, in attesa degli esiti del giudizio, si è in presenza di una obbligazione passiva condizionata al verificarsi di un evento (l'esito del giudizio o del ricorso), con riferimento al quale non è possibile impegnare alcuna spesa. In tale situazione l'ente è tenuto ad accantonare le risorse necessarie per il pagamento degli oneri previsti dalla sentenza, stanziando nell'esercizio le relative spese che, a fine esercizio, incrementeranno il risultato di amministrazione che dovrà essere vincolato alla copertura delle eventuali spese derivanti dalla sentenza definitiva. A tal fine si ritiene necessaria la costituzione di un apposito fondo rischi. Nel caso in cui il contenzioso nasce con riferimento ad una obbligazione già sorta, per la quale è stato già assunto l'impegno, si conserva l'impegno e non si effettua l'accantonamento per la parte già impegnata. L'accantonamento riguarda solo il rischio di maggiori spese legate al contenzioso." In conformità a quanto sopra esposto è stato istituito nel bilancio 2022 apposito capitolo dedicato, quantificato sulla base dei contenziosi in materia di risorse umane noti o potenzialmente preventivabili per i quali, nell'eventualità di soccombenza, occorrerà dare corso all'immediata esecutività delle sentenze pronunciate con conseguente liquidazione delle spettanze giudizialmente riconosciute. Nel 2024 si è proceduto ad un ulteriore accantonamento per € 100.000,00 e ad un prelevamento per € 227.718,36 a seguito dell'esecuzione della sentenza n. 2946/2023 Tribunale di Bari –Sezione Lavoro, di cui alla determinazione n. 119/2024 della Sezione Risorse Umane. Al 31 dicembre il fondo ammonta pertanto ad €. 197.281,64 e risulta calibrato sulle possibili probabilità di soccombenza valutandone anche gli importi potenzialmente addebitabili a tutela degli equilibri di competenza nell'anno in cui si verificherà l'eventuale eventuale soccombenza.

In merito alla costituzione del Fondo per Spese Legali, la legge regionale 7 giugno 2019 n.20 recante "*Attuazione dell'intesa, ai sensi dell'articolo 8, comma 6, della legge 5 giugno 2003, n. 131, tra il Governo, le Regioni e le Province autonome in materia di contenimento della spesa pubblica attraverso la sostanziale riduzione dei costi legati al funzionamento delle Istituzioni in attuazione di quanto disposto dall'articolo 1, commi 965 e 966, della legge 30 dicembre 2018, n. 145 (Bilancio di previsione dello Stato per l'anno finanziario 2019 e bilancio pluriennale per il triennio 2019-2021)*", dispone all'articolo 6 che le economie derivanti dall'applicazione della legge sono accantonate sulla missione 20, programma 3, in un capitolo di nuova istituzione *"Fondo di accantonamento per spese legali"* nell'ambito del Bilancio del Consiglio Regionale. Lo stesso articolo 6 quantifica in euro 201.734,85 per l'esercizio finanziario 2019 e in euro 2.420.818,21 per ciascuno degli esercizi 2020 e 2021, le somme che devono essere accantonate sulla missione 20, programma 3, nel fondo - all'uopo istituito - nominato: "Fondo di accantonamento per spese legali" nell'ambito del Bilancio del Consiglio Regionale. Tuttavia, dopo l'emanazione della legge, la necessità di una stima attendibile dei potenziali costi ha generato una richiesta agli Uffici preposti finalizzata alla effettuazione di ulteriore e accurata disamina dei risparmi per gli esercizi finanziari 2020 e 2021. L'indagine ha evidenziato che il risparmio effettivo sui costi per Vitalizi e reversibilità è pari, per gli anni interessati, a complessive €. 9.854.795,32. Pertanto, per dare piena copertura al fondo di accantonamento per spese legali al fine di porre maggiore tutela al gravame derivante da possibili contenziosi per l'applicazione della legge de quo, nel corso degli ultimi esercizi finanziari si è ritenuto di accantonare oltre la quota prevista dalla normativa in parola, ulteriori somme per un totale di €. 9.901.371,27. L'accantonamento è relativo al prudente apprezzamento effettuato dal Consiglio in riferimento al ricorso da parte degli ex Consiglieri che hanno perso il diritto all'assegno vitalizio finalizzato a sollevare la questione di costituzionalità della norma innanzi alla Corte Costituzionale. Alla luce di quanto sopra, si è ritenuto anche per l'esercizio 2022 di stanziare una somma pari ad €. 2.420.819,00 da confluire nel Fondo in parola, restando inteso che alla definizione delle controversie, qualora si verificassero economie di spesa, le rimanenti somme avrebbero potuto alimentare l'avanzo di amministrazione. Nel 2023 non c'è stato alcun ulteriore accantonamento ma, nel corso del 2024, si è proceduto ad una ulteriore disamina dell'ammontare del contenzioso alla luce dei possibili costi medio tempore maturati per spese legali, interessi e rivalutazioni, disamina che ha evidenziato una possibilità di soccombenza maggiore di quanto preventivato per un totale di €. 14.431.112,15. Il gap, pari ad €. 2.108.921,88, sarà colmato con apposito accantonamento applicato in sede di rendiconto.

Il fondo per il trattamento previdenziale dei Consiglieri regionali risulta istituito con la quarta variazione al Bilancio 2015 per intervenuta adozione della "Disciplina per il trattamento previdenziale dei Consiglieri Regionali", di cui alla deliberazione dell'Ufficio di Presidenza n. 257 del 19/12/2014. Il fondo per il trattamento previdenziale dei Consiglieri regionali è alimentato dalla quota di autotassazione dei Consiglieri e dalla quota di contribuzione del Consiglio regionale. Nel corso del 2024 si è proceduto a revisione e ricalcolo della consistenza monetaria del Fondo e, tramite il

servizio di assistenza e supporto tecnico, si è proceduto all' implementazione del modulo gestionale di contribuzione, già presente in piattaforma informatica, che ha consentito:

- la ricognizione delle operazioni rilevate in contabilità armonizzata;
- aggiornamento dei dati, tramite operazioni di "data entry" nel succitato modulo di gestione contributiva opportunamente implementato.

Alla luce della suddetta revisione, l'ammontare del fondo al 31 dicembre 2024 risulta individuato con determinazione dirigenziale n. 87 del 28/04/2024 "*Determinazione quantitativa della consistenza al 31 dicembre 2024 del "Fondo previdenziale dei Consiglieri regionali ai sensi della Deliberazione n. 257 del 19/12/2014 dell'Ufficio di Presidenza del Consiglio in applicazione dell'art. 48 della L.R. n.38 del 30 dicembre 2011*" ed ammonta ad €. 7.489.437,78.

Rafforzamento delle azioni per il contrasto alla violenza di genere (art. 35 l.r. 37/2023) rappresenta una delle novità del bilancio 2024. la Legge Regionale 29 dicembre 2023, n. 37 "Disposizioni per la formazione del bilancio di previsione 2024 e bilancio pluriennale 2024-2026 della Regione Puglia (legge di stabilità regionale 2024)", all'art.35, comma 1, dispone che "*per contrastare il fenomeno della violenza di genere e dei femminicidi, nel rispetto di quanto previsto con legge regionale 4 luglio 2014, n. 29 (Norme per la prevenzione e il contrasto della violenza di genere, il sostegno alle vittime, la promozione della libertà e dell'autodeterminazione delle donne), "la Presidenza del Consiglio regionale promuove servizi e iniziative per la formazione e l'aggiornamento del personale addetto al servizio di Polizia municipale, giudici, avvocati, medici, docenti e studenti, nonché promuove l'incremento delle azioni di informazione e sensibilizzazione della popolazione pugliese, promuovendo una cultura di contrasto agli stereotipi di genere, anche attraverso contributi ai centri anti violenza pugliesi, ai CAM e ad enti del terzo settore specializzati".* Per le suddette finalità, nel bilancio regionale autonomo per l'esercizio finanziario 2024, nell'ambito della missione 12, programma 5, titolo 1, è stata assegnata una dotazione finanziaria, in termini di competenza e cassa, di euro 400 mila.

Nelle more della definizione delle competenze e delle attività da realizzare, le somme incassate a tal fine sono state accantonate nel Fondo di riserva, restando inteso che sarebbero state assegnate alla struttura pertinente al ricevimento delle dovute indicazioni. L'istruttoria propedeutica all'avvio delle procedure per l'individuazione dei possibili soggetti attuatori per la promozione dell'informazione e sensibilizzazione sopra esposte, e la particolare attenzione posta dal Consiglio regionale per dare la giusta risonanza alle tematiche in parola, tese a contrastare la violenza di genere e promuovere il cambiamento socio-culturale delle donne e degli uomini e per eliminare pregiudizi e superare modelli stereotipati dei ruoli, ha comportato il superamento dei termini di chiusura dell'esercizio finanziario e il conseguente accantonamento delle risorse nell'apposito fondo.

Tra le quote vincolate sono presenti:

1. Quote vincolate del risultato di amministrazione al 31.12.2024

Tra le quote vincolate sono presenti:

- I trasferimenti dalla Autorità per le garanzie per la Comunicazione sono trasmessi dalla Autorità direttamente al Consiglio regionale e sono gestiti dal Corecom Puglia. Al 31 dicembre il fondo ammonta ad €. 383.213,13.
- I trasferimenti da ministero MISE per rimborsi alle emittenti, ampiamente illustrati nelle pagine precedenti, registrano al 31 dicembre un ammontare complessivo di risorse vincolate nel risultato di amministrazione pari ad € 766.642,67. I trasferimenti dal MISE ai sensi della Legge 28/00 per rimborsi degli oneri sostenuti dalle emittenti radiofoniche e televisive locali per trasmissione dei messaggi autogestiti a titolo gratuito, in occasione delle campagne elettorali e referendarie, gestiti anch'essi dal Corecom Puglia.
- Spese per progetto Europeo Unars nell'ambito del programma specifico Dafne III. Si tratta di un progetto risalente agli esercizi finanziari 2013-2014, realizzato dal Garante del Detenuti, che evidenzia un avanzo di amministrazione vincolato, pari ad € 1.561,37.
- I trasferimenti dal dipartimento delle politiche giovanili finalizzate al progetto "giovani in biblioteca". La Sezione Comunicazione ha candidato il progetto C6?.! Le 6C a valere sull' Avviso Pubblico "Giovani in Biblioteca" per la realizzazione di azioni volte a favorire e sostenere la creazione di spazi di aggregazione destinati alle giovani generazioni nei quali promuovere attività ludico-ricreative, sociali, educative, culturali e formative, per un corretto utilizzo del tempo libero. Con decreto n. 494/2023 della Presidenza del Consiglio dei Ministri -

Dipartimento per le politiche giovanili e il servizio civile universale, è stata disposta l'Approvazione del primo elenco delle proposte progettuali ritenute ammissibili e finanziabili. Il sopracitato progetto è risultato nel citato decreto ammesso a finanziamento a nome del Consiglio regionale della Puglia, con la previsione di un contributo ministeriale pari ad € 115.000,00.

- misura 1.7.2. - reti di facilitazione digitale. Il 21 giugno 2022 la Conferenza delle Regioni ha approvato il piano presentato dal Dipartimento per la trasformazione digitale della Presidenza del Consiglio dei Ministri sulla misura 1.7.2 del PNRR (Piano Nazionale di Ripresa e Resilienza) dedicata allo sviluppo della Rete dei Servizi di facilitazione digitale, ufficializzando l'avvio operativo del progetto. L'obiettivo è di creare 3.000 punti di facilitazione su tutto il territorio nazionale per accrescere le competenze e l'inclusione digitale di oltre 2 milioni di cittadini italiani entro il 2026. In Puglia, con la deliberazione della Giunta Regionale del 7 novembre 2022, n. 1526 è stato approvato lo schema di accordo di collaborazione ex art. 15 della L. n. 241/90 tra la Regione Puglia e la Presidenza del Consiglio dei Ministri - Dipartimento per la Trasformazione Digitale, corredato del relativo Piano Operativo regionale denominato "La facciamo facile?" che prevede, come target da raggiungere entro il 30 giugno 2026, l'attivazione di 231 punti di facilitazione digitale su tutto il territorio regionale con il coinvolgimento di circa 183.000 cittadini nella fascia di età 18/75 anni partecipanti alle iniziative di formazione erogate dai suddetti centri. Con il progetto "Rete dei servizi di facilitazione digitale" si punta a creare una sinergia strutturale tra gli interventi volti allo sviluppo delle competenze digitali dei cittadini al fine di garantire l'inizio di un percorso di alfabetizzazione digitale del Paese per favorire l'uso autonomo, consapevole e responsabile delle nuove tecnologie, per promuovere il pieno godimento dei diritti di cittadinanza digitale attiva da parte di tutti e per incentivare l'uso dei servizi online dei privati e delle Amministrazioni Pubbliche, semplificando il rapporto tra cittadini e Pubblica Amministrazione. L'iniziativa prevede attività finalizzate ad accrescere il livello di preparazione e sviluppare maggiori competenze digitali da parte dei cittadini. Il fine ultimo è quello di consentire loro un approccio consapevole alla realtà digitale e alla equa fruizione dei servizi online offerti dalle amministrazioni pubbliche. Nell'ambito dei 231 punti, il Piano regionale prevede di attivare due punti "bandiera" presso le sedi regionali, di cui uno i presso la sede del Consiglio regionale della Puglia, individuato quale soggetto sub-attuatore, stante l'autonomia organizzativa, funzionale e contabile. In particolare la Biblioteca del Consiglio Regionale della Puglia "Teca del Mediterraneo", impegnandosi quotidianamente, attraverso i propri servizi, ad accrescere il benessere sociale e a migliorare le abilità e le capacità delle persone attraverso l'accesso alla cultura, ai documenti, alle informazioni, è un luogo idoneo ad accogliere un punto di facilitazione digitale di tipo "regionale" come previsto nel Piano operativo approvato con la già richiamata deliberazione della Giunta Regionale del 7 novembre 2022, n. 1526. A tal fine con atto dirigenziale n. 25 del 22 marzo 2024 del Dipartimento Sviluppo Economico - Sezione Trasformazione Digitale, è stato approvato lo schema di Disciplinare dei Rapporti da stipulare con il Consiglio Regionale della Puglia per l'attivazione di un 'Punto Digitale Facile' presso la Teca del Mediterraneo e sono state impegnate le somme a valere sul Bilancio Vincolato, necessarie ad assicurare la copertura finanziaria necessaria per l'attivazione del suddetto punto di facilitazione digitale, ai sensi del principio contabile di cui all'allegato 4/2, par. 3.6, lett. c) "contributi a rendicontazione" del D. Lgs. 118/2011 e smi. Il Piano Attuativo del progetto denominato 'Punto di facilitazione digitale presso la Biblioteca del Consiglio regionale "Teca del Mediterraneo"', corredata del relativo Quadro Economico di previsione, assicura per il 2024 una dotazione di 18.000,00.

Entrate

In conformità ai dettami del D. Lgs. 118/2011, l'articolazione adottata per le "entrate" si suddivide in:

1. Titoli: definiti secondo la fonte di provenienza delle entrate;
2. Tipologie: definite in base alla natura delle entrate, nell'ambito di ciascuna fonte di provenienza, ai fini dell'approvazione in termini di unità di voto;
3. Categorie: definite in base all'oggetto dell'entrata, con separata evidenza delle eventuali quote di entrata non ricorrente;
4. Capitoli: costituiscono le unità elementari ai fini della gestione e della rendicontazione.

La deliberazione dell'Ufficio di Presidenza n. 220 del 14/12/2023 di approvazione del bilancio 2024-2026, riportava per il primo esercizio finanziario una previsione di entrata per complessivi € €. 52.442.537,50.

Nel corso dell'esercizio sono intervenute cinque variazioni di bilancio che hanno comportato modifiche delle previsioni di entrata e di spesa.

Si elencano di seguito le previsioni definitive di competenza a seguito delle suddette variazioni, classificate secondo i dettami della riforma contabile:

Trasferimenti per €. 38.644.037,50 (accertati 38.650.479,92), come sotto riportato:

Titolo 2 – "trasferimenti correnti"

Tipologia 101: Trasferimenti correnti da Amministrazioni pubbliche

a) Quota del bilancio regionale per le spese di funzionamento del Consiglio (capitolo 1050 giunta regionale) - €. 36.850.000,00

b) Quota del bilancio regionale per il funzionamento dei Garanti (cap. 1055, 1060, 1065) - € 750.000,00

c) Quota del bilancio regionale per il funzionamento degli organi a rilevanza statutaria (cap-1096) – €. 125.000,00

d) Quota del Bilancio regionale per spese per il funzionamento della Consulta femminile l.r. n. 70/1980 (cap.1003) – €. 20.000,00

e) Quota del Bilancio regionale per rafforzamento delle azioni per il contrasto alla violenza di genere - art. 35 l.r. 37/2023 – bilancio di previsione 2024-2026 – (cap-1205031) - €. 400.000,00

f) Quota del Bilancio regionale per la promozione del riconoscimento della lingua dei segni - art. 17 l.r. n. 51/2021 - (capitolo 1202018) €. 10.000,00

g) Assegnazioni dell'Autorità per le Garanzie nelle comunicazioni per l'esercizio delle funzioni delegate al Co.re.com- € 181.037,50

h) Accreditamento fondi al Consiglio Regionale per il rimborso alle emittenti locali sulla parità di accesso ai mezzi di informazione durante le campagne elettorali, referendarie e per la comunicazione politica – art. 4, comma 5 legge.28/2000.Per i rimborsi in parola, si è provveduto a stimare un importo pari ad € 150.000,00 sulla base delle pregresse assegnazioni

i) Trasferimenti correnti da organismi interni e/o unità locali della amministrazione (capitoli gestionale 2 e 15.). In questa voce confluiscono sia gli incassi avvenuti per restituzioni di Consiglieri o Gruppi consiliari, sia gli importi prelevati da fondi speciali (nella fattispecie dal Fondo per il trattamento previdenziale dei consiglieri necessari per il pagamento di coloro che hanno già maturato il diritto al beneficio e dal Fondo rischi). In merito alle restituzioni dei Consiglieri o Gruppi Consiliari, lo stanziamento risulta quantificato sulla base degli incassi avvenuti nel corso degli esercizi precedenti. Si tratta di trattenute per assenze dei Consiglieri o rimborsi per pedaggi autostradali o ancora per restituzioni di fondi da Gruppi Consiliari, rivenienti da economie di gestione. Il comma 5 dell'art. 5 della legge regionale n. 34/2012 consente ai Gruppi consiliari di utilizzare nell'esercizio finanziario successivo le somme non spese nell'anno di riferimento. Pertanto, avrebbero potuto verificarsi restituzioni tardive di economie nel corso del 2024 legate alla fine della legislatura avvenuta nel 2020. Le entrate relative a questa voce di bilancio comprendono anche gli obblighi restitutori deliberati della Sezione regionale di controllo in seguito ad apposite verifiche sui rendiconti dei

Gruppi Consiliari, relativamente alle sole spese di funzionamento. Le previsioni definitive per tale tipologia ammontano ad €. 25.000,00.

Ai suddetti trasferimenti si aggiungono le seguenti previsioni di entrata:

Titolo 3 - "Entrate extratributarie" per € 1.974.401,03 (accertati per 1.963.539,98)

Nel titolo 3, suddivise per Tipologia e Categoria sono stimate le entrate riferite agli interessi attivi rivenienti dal deposito bancario, le entrate per interessi sulle dilazioni di pagamento e le entrate riferite alla vendita ed erogazione di servizi. Le previsioni definitive di entrata risultano:

Tipologia 100: Vendita di beni e servizi e proventi derivanti dalla gestione dei beni

- € 1.000,00

Tipologia 300: Interessi attivi

- €. 1.963.401,03

Tipologia 300:

incentivi per funzioni tecniche ai sensi dell'art. 113 d.lgs n. 50/2016

- €. 10.000,00

Titolo 4 "Entrate in conto capitale" per €. 100,00 (accertate per €. 298,12)

Tipologia 400: Entrate da alienazione di beni materiali e immateriali

Comprende le entrate derivanti da alienazione di beni materiali come riscatti per tablet o computer da parte dei Consiglieri uscenti. Si sono registrate numerose entrate nel corso del 2020 e del 2021 derivanti da richieste operate da Consiglieri in carica nella X legislatura. Per il 2024 si è stimato un importo residuale pari a 100,00.

Titolo 9 "Entrate per conto terzi e partite di giro" per €. 12.205.400,00 (accertate per 5.981.268,55)

Tipologia 100: Entrate per conto terzi e partite di giro

Nel titolo 9, suddivise per Tipologia e Categoria, sono stimate le entrate relative al Fondo economale, ai depositi cauzionali, alle trattenute previdenziali, assistenziali e fiscali effettuate, sulla base delle disposizioni normative in materia, sui pagamenti di redditi di lavoro assimilato al lavoro dipendente e sui redditi di lavoro autonomo, alle trattenute personali operate sui pagamenti di redditi di lavoro assimilato al lavoro dipendente, alle trattenute IVA split payment effettuata in sede di pagamento delle fatture ai fornitori, ai versamenti volontari effettuati dai Consiglieri per l'adesione al fondo di previdenza e ad altre trattenute o rimborsi di natura diversa che dovessero verificarsi nel corso dell'esercizio.

L'ammontare è pari ad €. 12.205.400,00

Ai succitati importi deve essere aggiunto il fondo pluriennale vincolato (FPV) che, quantificato in sede di riaccertamento con deliberazione n. 252 del 31 maggio 2024, e riconosciuto al 1° gennaio 2024 è suddiviso nella maniera seguente:

FPV entrata parte corrente anno 2024	+ 285.448,62
FPV entrata parte capitale anno 2024	+ 179.514,21
Totale FPV 2024	464.962,83

Il Fondo Pluriennale Vincolato è un saldo finanziario costituito da risorse già accertate destinate al finanziamento di obbligazioni passive dell'ente già impegnate, ma esigibili in esercizi successivi a quello in cui è accertata l'entrata. Trattasi di un saldo finanziario che garantisce la copertura di spese imputate agli esercizi successivi a quello in corso, che nasce dall'esigenza di rendere evidente la distanza temporale intercorrente tra l'acquisizione dei finanziamenti e l'effettivo impiego di tali risorse. Il F.P.V. viene determinato dal riaccertamento ordinario.

Tra le entrate si evidenzia che gli interessi maturati sul conto acceso presso il tesoriere, dopo anni di riduzione, hanno registrato incassi superiori alle aspettative. Le somme, riferite agli interessi attivi sulle giacenze di cassa depositate presso la Tesoreria dell'Assemblea Legislativa regionale – Banca Intesa Sanpaolo, nonché quelli derivanti dalla gestione dei conti correnti riferiti alla Cassa economale e al trattamento previdenziale dei consiglieri, è incrementata grazie all'andamento del mercato ma anche alle condizioni previste dalla nuova Convenzione di Tesoreria di cui alla deliberazione dell'Ufficio di Presidenza n. 134 del 4 ottobre 2022.

TOTALE GENERALE PREVISIONI DEFINITIVE DI ENTRATA € 53.671.432,94 (comprensive del fondo pluriennale vincolato)

Non ci sono stati prelievi dall'avanzo libero di amministrazione.

Spese

Le spese del Consiglio sono indirizzate in maggior misura agli organi istituzionali come si evince dai grafici sotto riportati. Essi comprendono non solo indennità ai Consiglieri e gli altri trattamenti previsti dalle norme, ma anche le spese per gli organismi di garanzia, per il personale amministrativo e politico assegnato agli uffici del corpo legislativo, le attrezzature materiali per il corpo legislativo e loro uffici di supporto. Comprende le spese per lo sviluppo dell'ente in un'ottica di governance e partenariato; le spese per la comunicazione istituzionale (in particolare in relazione ai rapporti con gli organi di informazione) e le manifestazioni istituzionali (cerimoniale).

Per gli altri costi di funzionamento, nel corso del 2024 si registrano costi per beni di consumo, arredamento e attrezzature, e per servizi, quali costi per presidi, servizi informatici ecc.

Già dal 2020 si sono azzerati i costi per l'utilizzo di beni di terzi dovuti per l'affitto dell'immobile costituente la vecchia sede del Consiglio.

Si segnala inoltre che gli stipendi per i dipendenti vengono corrisposti dalla Giunta regionale. Restano a carico del Consiglio i costi per lo straordinario, per le missioni e rimborsi spesa.

In ordine ai trasferimenti correnti si evidenzia che anche nel corso del 2024 si sono siglati protocolli di intesa con università o centri di ricerca, emanati avvisi per contributi inerenti alla Comunicazione istituzionale che attendono non solo a diffondere e promuovere quello che il Consiglio regionale realizza, ma anche ad attivare progettualità apposite

per formare ed educare alla cittadinanza attiva, valorizzando l'associazionismo regionale su base territoriale, garantendo una maggiore accessibilità e trasparenza ai soggetti che provvedono, con apposite iniziative di tipo sociale, culturale, educativo, ad arricchire il tessuto territoriale e a stimolare la crescita della comunità. Ulteriori trasferimenti si segnalano anche nelle attività rese dai Garanti, volte a promuovere nei confronti dei media e dell'opinione pubblica, sensibilità e attenzione collettiva verso le tematiche delle istituzioni totali, delle libertà personali inviolabili, della tutela delle vittime e della mediazione penale e sociale, dei minori, dei diritti delle persone con disabilità, anche attraverso partnership e patrocini onerosi in favore di iniziative di terzo e quarto settore, partecipazioni a sovvenzioni in favore di progetti finalizzati ovvero dando vita ad iniziative proprie. Ma i trasferimenti maggiormente consistenti sono quelli relativi al finanziamento dei Gruppi consiliari sia per le spese di funzionamento degli stessi, sia per la gestione del proprio personale, così come disposto dalla legge regionale n. 29/2015.

La "spesa "prevede un aggregato più alto chiamato "missione", uno intermedio chiamato "programma", raggruppato in titoli e, ai fini della gestione, una ripartizione in capitoli, quali unità elementari ai fini della gestione e della rendicontazione.

1) Le Missioni: rappresentano le funzioni principali e gli obiettivi strategici perseguiti dal Consiglio Regionale, attraverso l'utilizzo di risorse finanziarie, umane e strumentali ad esse destinate;

2) I Programmi: rappresentano gli aggregati omogenei di attività volte a perseguire gli obiettivi definiti nell'ambito delle missioni, ai fini dell'approvazione in termini di unità di voto;

3) I Titoli, capitoli e articoli: rappresentano l'ulteriore suddivisione demandata all'autonomia del Consiglio regionale ed incontra come unico limite, verso il basso, il piano dei conti integrato con il quale esiste un rapporto di stretta correlazione.

I capitoli di entrata e di spesa (e gli articoli ove previsti) si raccordano con il quarto livello di articolazione del piano dei conti integrato.

Le previsioni iniziali di spesa, nonché quelle definitive, sono complessivamente pari a quelle relative all'entrata per il principio del pareggio di bilancio.

Come sopra evidenziato per l'anno 2024 sono state adottate dall'Ufficio di Presidenza alcune variazioni al bilancio, che ne hanno modificato le previsioni.

Per la Parte Spesa, l'articolazione del bilancio si sviluppa sulle seguenti missioni previste dal D. Lgs. 118/11. Si riportano per la spesa le previsioni definitive:

€ 37.846.101,30 - MISSIONE 1: "SERVIZI ISTITUZIONALI, GENERALI E DI GESTIONE":

accoglie quasi interamente le spese del presente bilancio che vede appunto nel funzionamento del Consiglio e dei suoi organi istituzionali la sua missione strategica.

Si suddivide nei seguenti programmi:

- Programma 1: "Organi istituzionali"

Accoglie principalmente gli stanziamenti relativi alle seguenti tipologie di spesa:

- trattamento economico dei Consiglieri, spesa per gli assegni vitalizi, spese relative al trattamento economico e alle attività del Corecom, rimborsi spese di missione degli organi istituzionali, Garanti, organi di Consulta e Pari opportunità. Tale stanziamento è determinato facendo riferimento alle disposizioni vigenti in materia;
- spese di telefonia e di informatica dei Consiglieri regionali;
- spese per il personale assegnato alle strutture speciali (Segreterie particolari, Commissioni e Gruppi Consiliari), comprese le collaborazioni;

- spese per i servizi di informazione servizi resi dalle agenzie di stampa; tale stanziamento, tiene conto principalmente delle convenzioni in essere con le agenzie stesse;
- spese relative ai servizi di comunicazione istituzionale;
- quote associative (tale stanziamento è determinato sulla base della quota di adesione alla Conferenza dei presidenti delle Assemblee legislative delle regioni, e delle ulteriori quote associative ad istituti, Enti, fondazioni ecc.)
- altre spese relative a iniziative culturali, cerimoniale, spese di rappresentanza ecc..
- spese relative alla Comunicazione Istituzionale.
- spese per il pagamento delle indennità e per le attività dei Garanti;
- trasferimenti correnti ad altre Amministrazioni o enti privati sociali (del terzo settore) quali contributi per iniziative di interesse del Consiglio regionale.

In tale macroaggregato vengono comprese anche le spese atte a consentire al Consiglio regionale e alle commissioni di esercitare con maggiore efficacia le funzioni di indirizzo e controllo sull'operato dell'organo di governo.

Tra queste vi sono le spese di sviluppo ed esercizio di un sistema informativo dedicato agli atti consiliari di competenza del Consiglio e dalle commissioni, che renda facilmente evidenziabili e raggruppabili, anche per materia, tutte le mozioni, le risoluzioni e gli ordini del giorno approvati, dotando gli organismi consiliari di un sistema univoco di dialogo. Sono inoltre comprese le spese per la resocontazione di tipo parlamentare delle sedute del Consiglio regionale e le spese per le dirette streaming dello stesso Consiglio regionale. Le previsioni definitive di competenza per il 2024 ammontano ad € **30.389.128,78**

- Programma 2 "Segreteria generale"

Comprende le attività di amministrazione, funzionamento e supporto, tecnico, operativo e gestionale alle attività deliberative degli organi istituzionali e per il coordinamento generale amministrativo. Comprende inoltre le spese del Protocollo generale, e della corrispondenza in arrivo e partenza.

La previsione definitiva di spesa per l'esercizio 2024 è pari ad €. **129.000,00**

- Programma 3 "Gestione economica, finanziaria, programmazione, provveditorato"

Accoglie principalmente i seguenti macroaggregati:

Macroaggregato "Acquisto di beni e servizi" nel quale sono previsti principalmente gli stanziamenti relativi a:

- servizi diversi per il funzionamento dell'ente, quali servizio di vigilanza, facchinaggio, pulizia locali ed altri servizi;
- servizi per prestazioni professionali, consulenze;
- Collegio dei Revisori dei Conti;
- servizi di riproduzione quali il noleggio delle macchine riprografiche poste ai piani delle sedi dell'Assemblea e quota parte del corrispettivo per il Centro Stampa;
- utenze e oneri bancari, noleggi, compreso il servizio di noleggio auto, manutenzioni;
- cancelleria ed altro materiale di consumo, necessari per il funzionamento dell'Assemblea;
- telefonia;
- attività del provveditorato per l'approvvigionamento dei beni mobili e di consumo nonché dei servizi di uso generale necessari al funzionamento dell'ente.

Gli stanziamenti di tale Macroaggregato sono definiti sulla base dei corrispettivi dei contratti in corso e di quelli programmati.

Macroaggregato "Imposte e tasse a carico dell'Ente", nel quale sono stanziate le spese relative alle imposte e tasse a carico dell'ente quali l'imposta di registro e di bollo, nonché le imposte ed i contributi previdenziali.

Nel Programma 3 sono allocati inoltre gli stanziamenti per spese in conto capitale, per l'acquisto di mobili e arredi, attrezzature, impianti e macchinari e per il materiale bibliografico tenuto presso la Biblioteca del Consiglio Regionale.

La previsione definitiva di spesa per l'esercizio 2024 è pari ad € **4.269.425,77,** di cui 1.371.425,77 per spesa corrente e 2.898.000,00 per spesa in conto capitale.

- Programma 8 "Statistica e sistemi informativi"

Accoglie gli stanziamenti per il funzionamento relative alle tecnologie informatiche, ai sistemi ITC ed ai processi di digitalizzazione dei processi di lavoro delle strutture amministrative del Consiglio coerentemente con i Piano Triennali per la Informatizzazione della Pubblica Amministrazione, redatti dalla Agenzia per l'Italia Digitale ai sensi del Codice dell'Amministrazione Digitale. Ricomprende anche le spese per l'acquisto di strumentazione a supporto del lavoro agile del telelavoro, nonché per il funzionamento anche da remoto delle sedute del Consiglio e delle Commissioni consiliari alla luce del perdurare dello smart working. Tale programma è suddiviso tra i Titoli per Spese correnti e in conto capitale.

Le spese correnti, comprendono:

- Servizi di assistenza, manutenzione, supporto agli utenti;

- Servizi di assistenza e manutenzione ordinaria delle piattaforme applicative;

- Attività di manutenzione hardware

- Servizi di assistenza, addestramento e gestione della sicurezza del sistema informatico del Consiglio.

Le spese in conto capitale comprendono:

- Acquisizione, avviamento e manutenzione evolutiva delle piattaforme software;

- Rinnovo e potenziamento della dotazione hardware.

La previsione definitiva di spesa per l'esercizio 2024 è pari ad €. **2.264.828,39,** di cui 1.675.704,98 per spesa corrente e 589.123,41 per spesa in conto capitale.

- Programma 10: "Risorse umane"

Le spese inerenti il personale del Consiglio gravano direttamente sul bilancio regionale, eccetto alcune voci relative alla formazione del personale, all'acquisto delle divise per i collaboratori aventi diritto, le spese per visite fiscali e le spese per il pagamento dello straordinario e delle missioni e trasferte dei dipendenti. Tutte spese correnti. La previsione definitiva è pari ad €. **773.718,36**

- Programma 11: "Altri servizi"

Si tratta di spese stanziate per eventuali prestazioni professionali di natura amministrativa e contabile. Risultano stanziati **€. 20.000,00** non utilizzati.

€. 1.650.090,80 - MISSIONE 5: "TUTELA E VALORIZZAZIONE DEI BENI E DELLE ATTIVITÀ CULTURALI":

Comprende le spese per biblioteca e patrimonio bibliotecario e si articola nel seguente programma:

- **Programma 2: "Attività culturali e interventi diversi nel settore culturale"**

Accoglie le spese per acquisto di libri, quotidiani, riviste e gestione di tutto il patrimonio librario. La previsione definitiva per il 2024 è suddivisa in € 1.488.700,00 di parte corrente e €. 161.390,80 in conto capitale.

€. 10.000,00 - MISSIONE 12 DIRITTI SOCIALI, POLITICHE SOCIALI E FAMIGLIA

- **Programma 2 Interventi per la disabilità**

Amministrazione e funzionamento delle attività per l'erogazione di servizi e il sostegno a interventi per le persone inabili, in tutto o in parte, a svolgere attività economiche o a condurre una vita normale a causa di danni fisici o mentali, a carattere permanente o che si protraggono oltre un periodo di tempo minimo stabilito. Comprende le spese a favore dei soggetti (pubblici e privati) che operano in tale ambito. Trovano allocazione i fondi previsti all'art. 17 della legge di bilancio "disposizioni per la promozione del riconoscimento della lingua dei segni "e assegnate al Consiglio regionale

1.959.840,84 - MISSIONE 20: "FONDI E ACCANTONAMENTI":

accoglie gli stanziamenti relativi ai fondi e accantonamenti e si articola nel seguente programma:

- **Programma 1: "Fondo di riserva"**

All'interno del programma 1 trovano copertura gli stanziamenti relativi al Fondo di riserva che si suddivide in fondo di riserva per spese obbligatorie e fondo di riserva per spese impreviste.

- **Programma 3: Altri fondi**

Fondi speciali per le leggi che si perfezionano successivamente all'approvazione del bilancio. Accantonamenti diversi.

12.205.400,00 - MISSIONE 99: "SERVIZI PER CONTO TERZI":

Accoglie quegli stanziamenti di spesa per i quali non sussiste alcuna discrezionalità amministrativa da parte dell'Assemblea legislativa regionale (versamento di ritenute erariali, contributi previdenziali e assistenziali, anticipazione del fondo economale, restituzione di depositi cauzionali). Si articola nel seguente programma:

- **Programma 01 - Servizi per conto terzi - Partite di giro**

TOTALE MISSIONI – PREVISIONI DEFINITIVE DI SPESA € 53. 671.432,94

La differenza tra le somme stanziate e le somme impegnate, al netto degli importi trasferiti nei fondi speciali e maggiorata delle somme dichiarate insussistenti con le deliberazioni dell'Ufficio di Presidenza di riaccertamento n. 325 del 20/05/2025, è da considerare economia di Bilancio e confluisce nell'avanzo di amministrazione.

Le tabelle che seguono forniscono una illustrazione delle entrate e delle spese:

ENTRATE

Titolo	Descrizione	Previsioni Iniziali	Previsioni Definitive	Somme Accertate	Somme riscosse in C/Competenza	Somme rimaste da riscuotere
2	Trasferimenti correnti	€ 40.176.037,50	€ 38.644.037,50	€ 38.650.479,92	€ 38.474.899,43	90.635,18
3	Entrate extratributarie	€ 61.000,00	€ 1.974.401,03	€ 1.963.539,98	€ 1.963.539,98	-

4	Entrate in conto capitale	€ 100,00	€ 100,00	€ 298,12	€ 298,12	-
9	Entrate per conto terzi e partite di giro	€ 12.205.400,00	€ 12.205.400,00	€ 5.981.268,55	€ 5.970.950,81	36.913,42
	TOTALE TITOLI	€ 52.442.537,50	€ 52.823.938,53	€ 46.595.586,57	€ 46.409.688,34	**127.548,60**
	FPV per spese correnti	-	€ 285.448,62			
	FPV per spese in conto capitale	-	€ 179.514,21			
	Utilizzo Avanzo di amministrazione	-	€ 382.531,58			
	TOTALE GENERALE DELLE ENTRATE	**€ 52.442.537,50**	**€ 53.671.432,94**	**€ 46.595.586,57**	**€ 46.409.688,34**	**127.548,60**

SPESE

Titolo	Denominazione	Previsioni Iniziali	Previsioni Definitive	impegnato (competenza)	pagato (competenza)
1	spese correnti	€ 36.768.137,50	€ 37.817.518,73	€ 31.121.186,03	€ 27.284.300,51
2	spese in conto capitale	€ 3.469.000,00	€ 3.648.514,21	€ 429.966,16	€ 306.139,59
7	Uscite per conto terzi o partite di giro	€ 12.205.400,00	€ 12.205.400,00	€ 5.981.268,55	€ 5.096.692,16
	TOTALE GENERALE DELLE SPESE	**€ 52.442.537,50**	**€ 53.671.432,94**	**€ 37.532.420,74**	**€ 32.687.132,26**

Si riportano di seguito alcune rappresentazioni grafiche della suddivisione della spesa tra somme stanziate, impegnate e pagate. Si evidenzia che le immagini grafiche elidono i costi delle partite di giro.

Suddivisione per titoli:

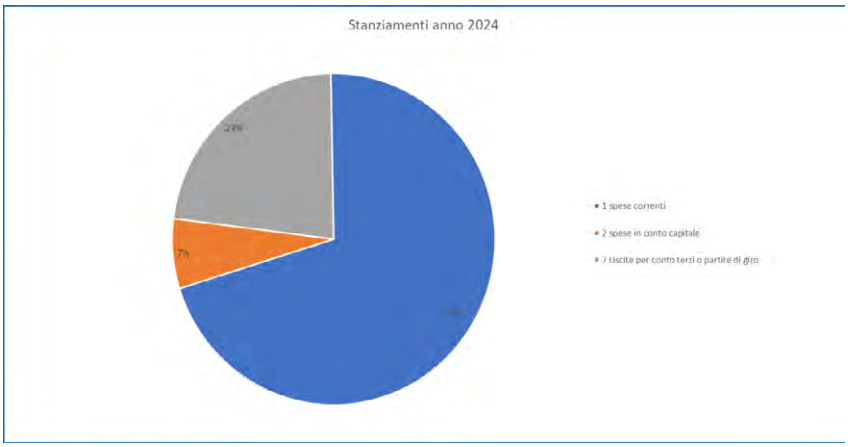
Stanziamenti anno 2024
1 spese correnti
2 spese in conto capitale
7 Uscite per conto terzi o partite di giro

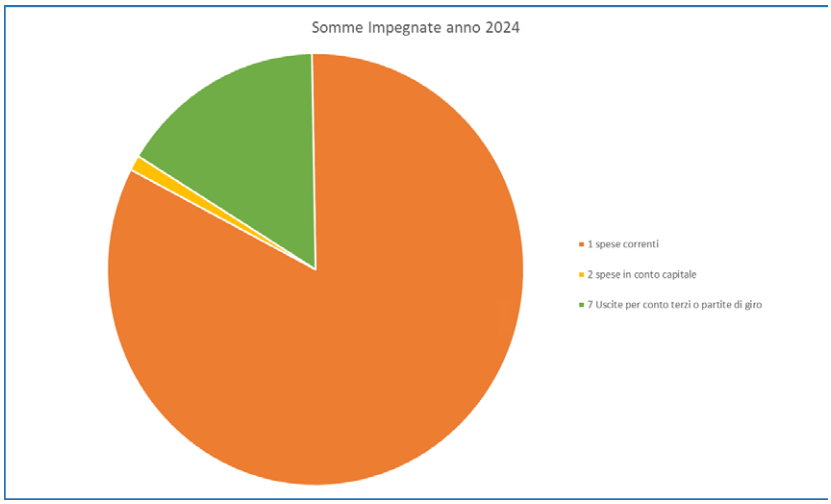
Somme Impegnate anno 2024
1 spese correnti
2 spese in conto capitale
7 Uscite per conto terzi o partite di giro

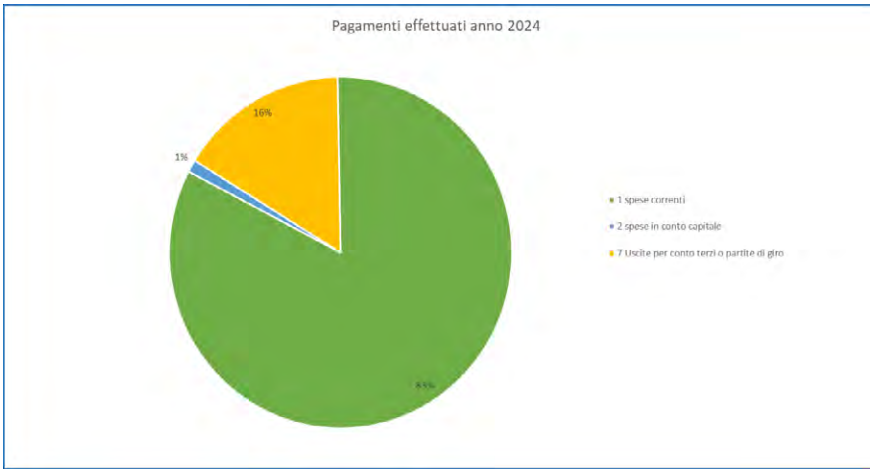
Pagamenti effettuati anno 2024
16%
1%
1 spese correnti
2 spese in conto capitale
7 Uscite per conto terzi o partite di giro

Suddivisione per missione e programma:

Miss.	Progr.	Descrizione	stanziato (competenza)	impegnato (competenza)	pagato (competenza)
1	1	Organi istituzionali	€ 30.389.128,78	€ 27.072.625,07	€ 24.466.457,08
1	2	Segreteria generale	€ 129.000,00	€ 62.174,79	€ 57.172,17
1	3	Gestione economica, finanziaria, programmazione e provveditorato	€ 4.269.425,77	€ 847.317,80	€ 676.214,67
1	8	Statistica e sistemi informativi	€ 2.264.828,39	€ 1.615.958,70	€ 1.239.280,57
1	10	Risorse umane	€ 773.718,36	€ 579.675,04	€ 266.465,71
1	11	Altri servizi generali	€ 20.000,00	€ -	€ -
5	2	Attività culturali e interventi diversi nel settore culturale	€ 1.650.090,80	€ 1.371.082,79	€ 882.531,90
12	2	Interventi per la disabilità	€ 10.000,00	€ 2.318,00	€ 2.318,00
15	4	Politica regionale unitaria per il lavoro e la formazione professionale (solo per le Regioni)	€ -	€ -	€ -
20	1	Fondo di riserva	€ 1.809.840,84	€ -	€ -
20	3	Altri fondi	€ 150.000,00	€ -	€ -
99	1	Servizi per conto terzi - Partite di giro	€ 12.205.400,00	€ 5.981.268,55	€ 5.096.692,16
		TOTALE	**€ 53.671.432,94**	**€ 37.532.420,74**	**€ 32.687.132,26**

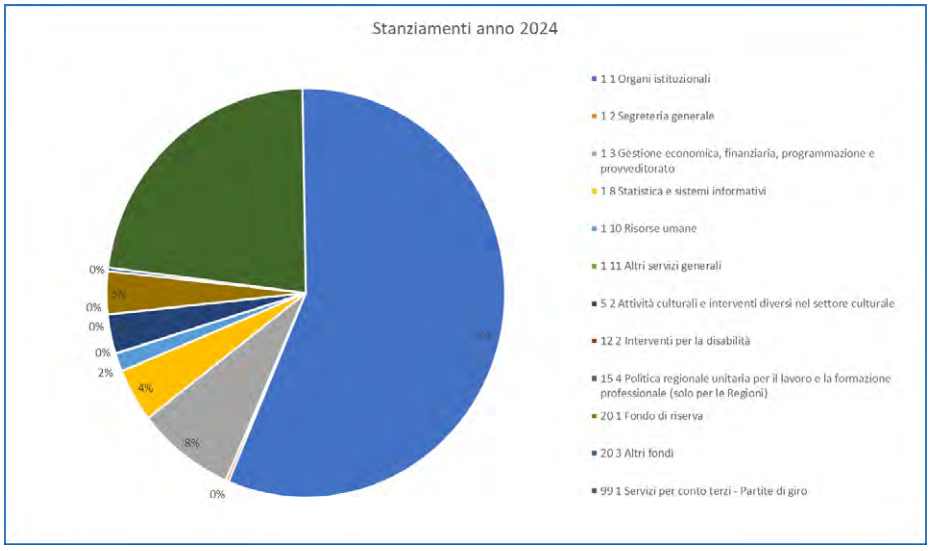

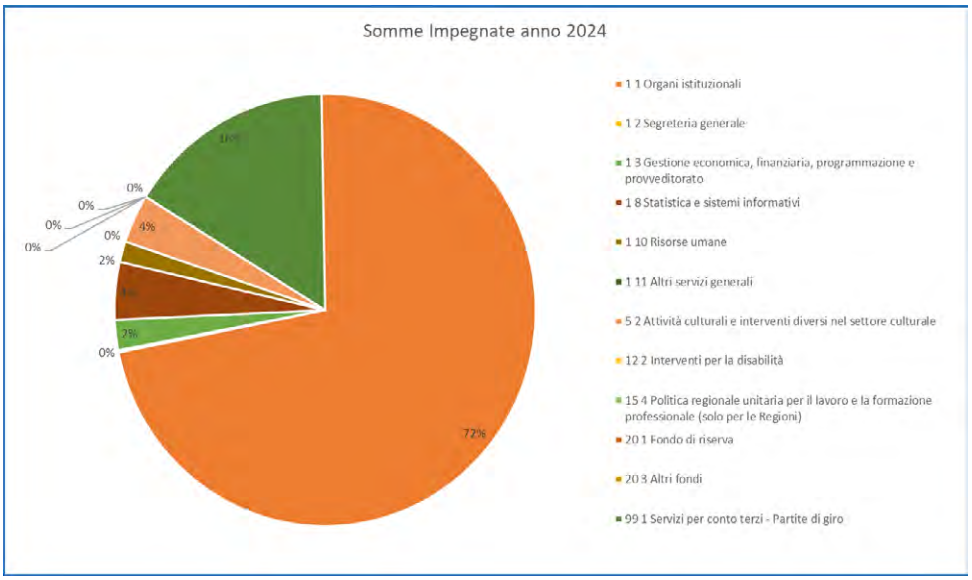

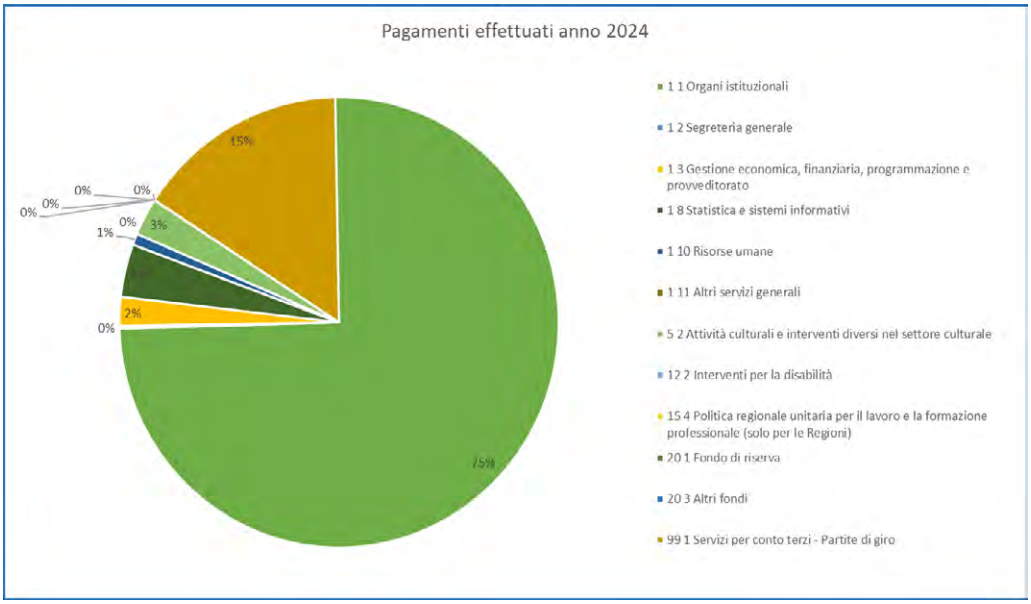

Risultato di amministrazione 2024

Il risultato di amministrazione alla fine dell'esercizio è costituito dal fondo di cassa esistente al 31 dicembre dell'anno considerato, maggiorato dei residui attivi e diminuito dei residui passivi, al netto del fondo pluriennale vincolato risultante alla medesima data. Vanno sottratti, altresì, gli importi destinati ai fondi sopra menzionati.

Infatti, come prevede l'art. 42 del D. Lgs. n. 118/2011 e secondo quanto ora dettagliatamente disciplinato nel principio contabile applicato 4/1 al punto 13.7, il risultato di amministrazione è distinto in fondi liberi, vincolati, accantonati

Tuttavia, come evidenziato nell'allegato 4/2 al D. Lgs. n. 118/2011 al punto 9.2, il risultato di amministrazione non può mai essere considerato una quota "certa", in quanto esso si compone di poste che presentano un margine di aleatorietà riguardo alla possibile sovrastima dei residui attivi e alla sottostima dei residui passivi.

Va evidenziato che, dalla Disponibilità Ente rilevata dalla piattaforma informatica del Banco di Napoli – Cassiere del Consiglio regionale, la situazione al 31.12.2024 è la seguente:

anno 2024	
FONDO DI CASSA ALLA CHIUSURA DELL'ESERCIZIO 2023	100.906.869,03
REVERSALI TRASMESSE DALL'ENTE	46.508.057,34
REVERSALI REGISTRATE DAL TESORIERE (dalla n. 1 alla n. 1.202)	46.508.057,34
REVERSALI INCASSATE	46.508.057,34
REVERSALI DA INCASSARE/REGOLARIZZARE -	
ENTRATE DA REGOLARIZZARE -	
TOTALE ENTRATE	**147.414.926,37**
MANDATI TRASMESSI DALL'ENTE	36.607.146.45
MANDATI REGISTRATI DAL TESORIERE (dal n. 1 alla n. 1954)	36.607.146.45
MANDATI PAGATI	36.607.146.45
MANDATI DA PAGARE/REGOLARIZZARE -	
USCITE DA REGOLARIZZARE -	
TOTALE USCITE	**36.607.146,45**
SALDO RISULTANTE DAL CONTO DI FATTO	**110.807.779,92**
SALDO RISULTANTE DAL CONTO DI DIRITTO	**110.807.779,92**

		GESTIONE		
		RESIDUI	COMPETENZA	TOTALE
Fondo cassa al 1° gennaio				100.906.869,03
RISCOSSIONI	(+)	98.369,00	46.409.688,34	46.508.057,34
PAGAMENTI	(-)	3.920.014,19	32.687.132,26	36.607.146,45
SALDO DI CASSA AL 31 DICEMBRE	(=)			110.807.779,92
PAGAMENTI per azioni esecutive non regolarizzate al 31 dicembre	( )			0,00
FONDO DI CASSA AL 31 DICEMBRE	(–)			110.807.779,92
RESIDUI ATTIVI	(+)	94.804,06	185.898,23	280.702,29
di cui residui attivi incassati alla data del 31/12 in conti postali e bancari in attesa del riversamento nel conto di tesoreria principale				*0,00*
di cui derivanti da accertamenti di tributi effettuati sulla base della stima del dipartimento delle finanze				*0,00*
RESIDUI PASSIVI	(-)	2.240.579,83	4.845.288,48	7.085.868,31
FONDO PLURIENNALE VINCOLATO PER SPESE CORRENTI	(-)			104.444,62
FONDO PLURIENNALE VINCOLATO PER SPESE IN CONTO CAPITALE	(-)			222.825,14
FONDO PLURIENNALE VINCOLATO PER INCREMENTO DI ATTIVITA' FINANZIARIE	(-)			0,00
RISULTATO DI AMMINISTRAZIONE AL 31 DICEMBRE 2024 (A)	(=)			**103.675.344,14**

Composizione del risultato di amministrazione al 31 dicembre 2024:	
Parte accantonata	
Fondo crediti di dubbia esigibilità al 31/12/2024	0,00
Accantonamento residui perenti al 31/12/2024 (solo per le regioni)	0,00
Fondo anticipazioni liquidità	0,00
Fondo perdite società partecipate	0,00
Fondo contezioso	197.281,64
Altri accantonamenti	22.337.327,53
Totale parte accantonata (B)	**22.534.609,17**
Parte vincolata	
Vincoli derivanti da leggi e dai principi contabili	0,00
Vincoli derivanti da trasferimenti	1.149.855,80
Vincoli derivanti dalla contrazione di mutui	0,00
Vincoli formalmente attribuiti dall'ente	0,00
Altri vincoli	1.566,37
Totale parte vincolata (C)	**1.151.422,17**
Parte destinata agli investimenti	
Totale parte destinata agli investimenti (D)	**0,00**
Totale parte disponibile (E=A-B-C-D)	**79.989.312,80**
F) di cui Disavanzo da debito autorizzato e non contratto	0,00
Se E è negativo, tale importo è iscritto tra le spese del bilancio di previsione come disavanzo da ripianare	

La quota libera dell'avanzo di amministrazione risultante alla data del 31 dicembre 2024 è pari ad € 79.989.312,80.

La quota vincolata dell'avanzo di amministrazione risultante alla data del 31 dicembre 2024 è pari ad € 1.151.422,17.

La quota accantonata dell'avanzo di amministrazione risultante alla data del 31 dicembre 2024 è pari ad € 22.534.609,17.

Conto giudiziale

Con Delibera dell'Ufficio di Presidenza 51 del 27 luglio 2021 sono state fornite indicazioni in ordine al procedimento di deposito, parifica e trasmissione dei conti giudiziali alla competente sezione della Corte dei Conti e sono stati individuati gli agenti contabili del Consiglio regionale. Con lo stesso provvedimento è stato di individuato responsabile del procedimento di cui all'art. 139 comma 2 del D. Lgs. n. 174/2016, il dirigente pro tempore della Sezione Amministrazione e Contabilità.

Sempre la suddetta deliberazione dell'Ufficio di Presidenza, ai sensi del D. Lgs. n. 174/2016, stabilisce che entro i termini di approvazione del rendiconto generale del Consiglio regionale, di cui all'art. 67, comma 3, del D. Lgs. n. 118/2011, la Sezione Amministrazione e Contabilità procede alla parifica dei conti giudiziali.

Al 31.12.2024 erano presenti i seguenti agenti contabili:

- Il funzionario economo del Consiglio in qualità di responsabile della cassa economale; consegnatario dei buoni carburante; consegnatario incaricato della gestione di magazzino;

- Istituto bancario Intesa San Paolo, affidatario del servizio di cassa per la gestione dei fondi destinati al funzionamento del Consiglio regionale.

I suddetti agenti contabili hanno reso i conti della gestione per l'esercizio 2024, parificati dalla Sezione Amministrazione e Contabilità e, unitamente al parere del Collegio dei Revisori, trasmessi alla Corte dei Conti sul sistema Sireco in data 06/05/2025, con i seguenti numeri:

resa n. 678099 (Cassiere);

resa n. 678142 (Economo);

resa n. 678496 (Consegnatario buoni carburante);

resa n. 678497 (Consegnatario beni a magazzino).

Tempestività dei pagamenti e debiti commerciali

L'articolo 33 comma 1 del decreto legislativo 14 marzo 2013, n. 33 come modificato dal decreto legge 24 aprile 2014 n. 66, convertito dalla legge 23 giugno 2014, n. 89 e dall'articolo 29 del decreto legislativo 27 maggio 2016, n. 97, dispone che le pubbliche amministrazioni pubblicano l'ammontare complessivo dei debiti e il numero delle imprese creditrici. Il dato relativo allo stock del debito scaduto e non pagato al 31 dicembre 2024 è elaborato dalla piattaforma della Ragioneria generale dello Stato Area RGS, che attinge i dati dalla Piattaforma Crediti Commerciali (PCC) e risulta allineato con il dato contabile dell'Ente. La piattaforma governativa fornisce anche dati relativi all'indicatore di tempo medio ponderato di pagamento e di tempo medio ponderato di ritardo. In particolare, il dato dello stock del debito e quello del ritardo medio ponderato sono utilizzati ai fini della verifica del rispetto dei parametri richiesti dai commi 859 e ss. della legge 30 dicembre 2018, n. 145, in tema di attivazione del fondo di garanzia del debito commerciale. Tali parametri al 31 dicembre 2024 risultano rispettati in quanto il rapporto percentuale tra l'ammontare delle fatture pervenute nel corso dell'esercizio ed il debito residuo al termine dello stesso è inferiore al 5%, ovvero, più basso del valore soglia che comporta l'attivazione del Fondo di garanzia dei debiti commerciali di cui al comma 868 – art. 1 – legge 145/2018 (legge di bilancio 2019).

In relazione all'esercizio 2024 risultano i seguenti valori:

- Indicatore annuale di tempestività dei pagamenti: -16,91 gg
- Ammontare complessivo dei debiti scaduti e non pagati al 31.12.2024: euro 2.910,71;
- Numero soggetti creditori: 3;
- Tempo medio ponderato di pagamento: 12,42;
- Ammontare delle fatture pervenute nel 2024: €. 4.127.438,42;
- Tempo medio ponderato di ritardo: - 17,48 gg.

I suddetti dati risultano pubblicati nella Sezione Amministrazione Trasparente – Pagamenti.

Al fine di ridurre al minimo il numero dei procedimenti di liquidazione conclusi oltre i termini sono adottate, in occasione dei monitoraggi periodici della spesa, apposite segnalazioni rivolte agli uffici interessati dai ritardi sugli adempimenti previsti dalla normativa sulla tempestività dei pagamenti della PA.

A partire dal 2024, il nuovo quadro normativo di cui all'art. 40 del D.L. n. 19/2024 ("Decreto PNRR 2024") convertito in legge n. 56/2024, ha introdotto importanti novità sul tema, portando la Ragioneria dello Stato a emanare la Circolare del 15 maggio 2024, n. 25 che fornisce alcune importanti indicazioni sull'applicazione della disciplina

vigente in materia di riduzione dei tempi di pagamento, predisponendo, sulla suddetta piattaforma, due indicatori, ossia l'indicatore di riduzione del debito pregresso e l'indicatore di ritardo annuale dei pagamenti.

4.0 L'albero della performance

Lo schema sinottico che segue, è rappresentativo dell'articolazione dell'albero della performance consolidato negli ultimi anni e confermato con l'aggiornamento del Sistema di Misurazione e Valutazione della Performance (S.Mi.Va.P.) approvato dalla Giunta regionale con deliberazione n. 28 del 13 gennaio 2020. Il ciclo di gestione della performance deriva dal Programma di Governo ed in particolare dalle priorità politiche strategiche definite ad avvio della legislatura. Il documento "Obiettivi strategici e assegnazione risorse", approvato annualmente dalla Giunta regionale, rappresenta la diretta declinazione delle priorità politiche in obiettivi strategici triennali che, associati alle risorse finanziarie, costituiscono le linee di indirizzo per la definizione degli obiettivi operativi annuali di gestione assegnati alla dirigenza.

Fig. 19 - Piano della Performance

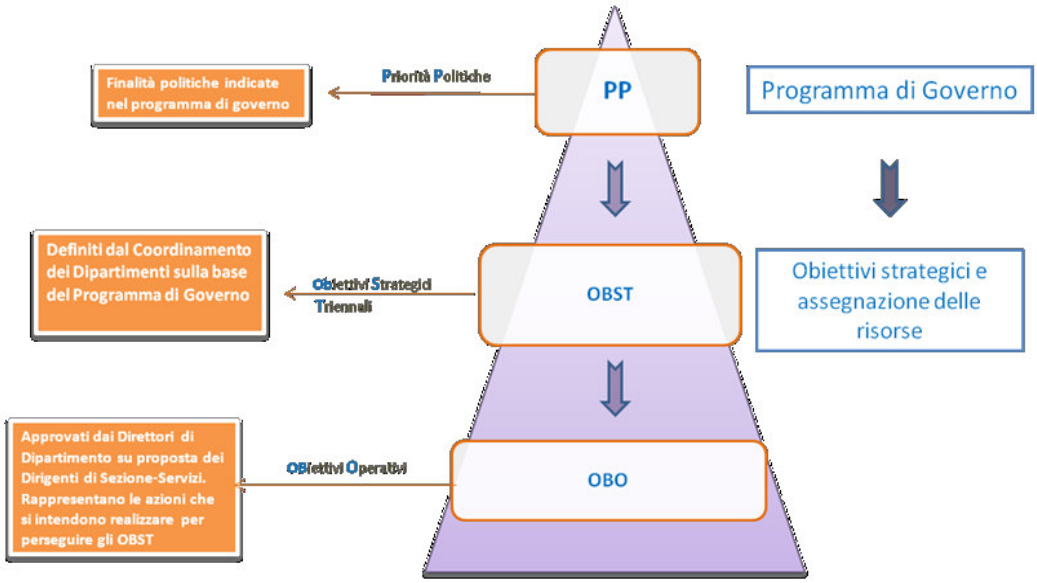

L'attività di individuazione e assegnazione degli obiettivi operativi annuali di performance, operata in stretta concomitanza con la redazione del DEFR, costituisce il livello più alto di partecipazione e condivisione della programmazione regionale tra il vertice politico di governo, i Direttori di Dipartimento e i dirigenti. In questa fase risulta significativo l'apporto dell'OIV e del Controllo di Gestione a supporto delle strutture regionali per la definizione e la validazione degli indicatori di misurazione dei risultati.

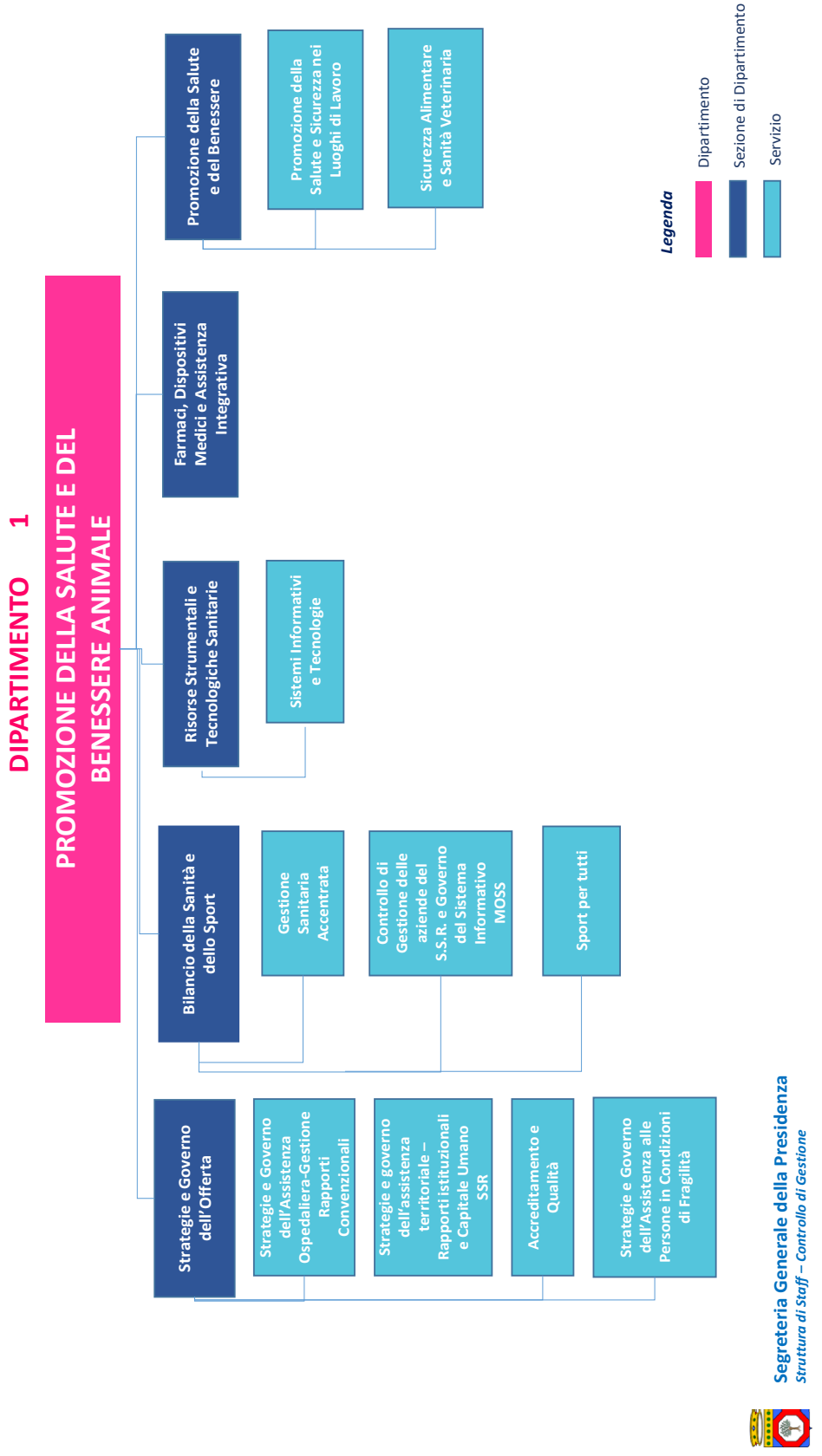
DIPARTIMENTO 1
PROMOZIONE DELLA SALUTE E DEL BENESSERE ANIMALE
Promozione della Salute e del Benessere
Promozione della Salute e Sicurezza nei Luoghi di Lavoro
Sicurezza Alimentare e Sanità Veterinaria
Farmaci, Dispositivi Medici e Assistenza Integrativa
Risorse Strumentali e Tecnologiche Sanitarie
Sistemi Informativi e Tecnologie
Bilancio della Sanità e dello Sport
Gestione Sanitaria Accentrata
Controllo di Gestione delle aziende del S.S.R. e Governo del Sistema Informativo MOSS
Sport per tutti
Strategie e Governo dell'Offerta
Strategie e Governo dell'Assistenza Ospedaliera-Gestione Rapporti Convenzionali
Strategie e governo dell'assistenza territoriale – Rapporti istituzionali e Capitale Umano SSR
Accreditamento e Qualità
Strategie e Governo dell'Assistenza alle Persone in Condizioni di Fragilità
Legenda
Dipartimento
Sezione di Dipartimento
Servizio
Segreteria Generale della Presidenza
Struttura di Staff – Controllo di Gestione

Rilevazione risultati di performance al 31/12/2024

Dipartimento DIPARTIMENTO PROMOZIONE DELLA SALUTE E DEL BENESSERE ANIMALE 100%

Sezione SEZIONE STRATEGIE E GOVERNO DELL'OFFERTA 100%

Obiettivo Operativo	Peso Obiettivo	Stakeholder	Servizi Coinvolti	Grado di coinvolgimento	Risultato Obiettivo
24OBOE120100.11.1.1 - Assolvere agli obblighi in materia di trasparenza e di prevenzione e contrasto dei fenomeni corruttivi	5	Cittadini, Utenti	servizio strategie e governo dell'assistenza territoriale- rapporti istituzionali e capitale umano s.s.r.	20	100%
			servizio accreditamento e qualita'	20	
			servizio strategie e governo assistenza alle persone in condizioni di fragilita'	20	
			servizio strategie e governo dell'assistenza ospedaliera-gestione rapporti convenzionali	20	

Indicatore	Udm	Fonte di verifica	Target	Consuntivo	Risultato Indicatori
% assolvimento degli obblighi di pubblicazione e di messa in atto delle misure di prevenzione del rischio corruttivo, sia di carattere generale che specifico, come individuate nella sottosezione "Rischi corruttivi e Trasparenza" del PIAO	Perc.	Attestazioni di monitoraggio sulle misure di trasparenza e anticorruzione redatte dalla Sezione/Amministrazione Trasparente	100%	100%	100%

Rilevazione risultati di performance al 31/12/2024

Dipartimento DIPARTIMENTO PROMOZIONE DELLA SALUTE E DEL BENESSERE ANIMALE — 100%

Sezione SEZIONE STRATEGIE E GOVERNO DELL'OFFERTA — 100%

Obiettivo Operativo	Peso Obiettivo	Stakeholder	Servizi Coinvolti	Grado di coinvolgimento	Risultato Obiettivo
24OBOE120100.8.3.1 - Garantire la transizione verso il digitale, mediante applicazione del Codice dell'Amministrazione Digitale (D. Lgs. N 82/2005) e del Piano Triennale per l'Informatica nella PA 2022-2024	5	Dirigenti, Cittadini, Utenti	servizio strategie e governo dell'assistenza territoriale- rapporti istituzionali e capitale umano s.s.r.	20	100%
			servizio accreditamento e qualita'	20	
			servizio strategie e governo assistenza alle persone in condizioni di fragilita'	20	
			servizio strategie e governo dell'assistenza ospedaliera-gestione rapporti convenzionali	20	

Indicatore	Udm	Fonte di verifica	Target	Consuntivo	Risultato Indicatori
% di note protocollate in uscita accessibili (native digitali, firmate digitalmente) sul totale delle note protocollate in uscita e contributo al popolamento di dati.puglia.it (portale regionale dei dati aperti), come da successiva circolare dell'RTD.	Perc.	Report di monitoraggio redatto dalla Sezione/ Amministrazione Trasparente/ dati.puglia.it	100%	100%	100%

Rilevazione risultati di performance al 31/12/2024

Dipartimento DIPARTIMENTO PROMOZIONE DELLA SALUTE E DEL BENESSERE ANIMALE 100%

Sezione SEZIONE STRATEGIE E GOVERNO DELL'OFFERTA 100%

Obiettivo Operativo	Peso Obiettivo	Stakeholder	Servizi Coinvolti	Grado di coinvolgimento	Risultato Obiettivo
24OBOE120100.9.1.1 - Garantire il perseguimento degli obiettivi di salute definiti dalla programmazione regionale, attraverso il completamento della rete dell'assistenza primaria a ciclo di scelte e attività oraria	23	Medici di Medicina Generale, Cittadini, Utenti	servizio strategie e governo dell'assistenza ospedaliera-gestione rapporti convenzionali	100	100%

Indicatore	Udm	Fonte di verifica	Target	Consuntivo	Risultato Indicatori
D.G.R. di Approvazione di un Accordo Integrativo Regionale per la disciplina della Medicina Generale (sottoscritto con le OO.SS. Rappresentative) che consenta di gestire e realizzare gli obiettivi fissati dall'art. 4, ACN 28.4.2022	S/N	B.U.R.P.	Fatto	Fatto	100%

Rilevazione risultati di performance al 31/12/2024

Dipartimento DIPARTIMENTO PROMOZIONE DELLA SALUTE E DEL BENESSERE ANIMALE — 100%

Sezione SEZIONE STRATEGIE E GOVERNO DELL'OFFERTA — 100%

Obiettivo Operativo	Peso Obiettivo	Stakeholder	Servizi Coinvolti	Grado di coinvolgimento	Risultato Obiettivo
24OBOE120100.9.1.2 - Attuazione Decreto del Ministero della Salute 19 dicembre 2022 in relazione ai requisiti per il rilascio di nuovi Accreditamenti	22	Aziende Sanitarie Locali, Associazioni Rappresentative di Strutture Sanitarie	servizio accreditamento e qualita'	100	100%

Indicatore	Udm	Fonte di verifica	Target	Consuntivo	Risultato Indicatori
D.G.R. di aggiornamento dei requisiti di Accreditamento vigenti nella regolamentazione regionale per le Strutture sanitarie e sociosanitarie, adeguandoli alle novellate disposizioni di cui all'art. 8-quater, co. 7, e all'art. 8-quinquies, co. 1 bis, del D.Lgs n. 502/1992 nonché ai criteri per il rilascio di nuovi Accreditamenti definiti nell'Allegato A del D.M. 19/12/22	S/N	B.U.R.P.	Fatto	Fatto	100%

Obiettivo Operativo	Peso Obiettivo	Stakeholder	Servizi Coinvolti	Grado di coinvolgimento	Risultato Obiettivo
24OBOE120100.9.1.3 - Garantire il perseguimento dell'integrazione ospedale - territorio, attraverso appositi atti di programmazione, anche in materia di personale del S.S.R.	23	Aziende ed Enti del Servizio Sanitario Regionale	servizio strategie e governo dell'assistenza territoriale- rapporti istituzionali e capitale umano s.s.r.	100	100%

Indicatore	Udm	Fonte di verifica	Target	Consuntivo	Risultato Indicatori
D.G.R. di programmazione sanitaria, in attuazione del D.M. n..70/2015 e n. 77/2022, relativa alliaggiornamento della rete ospedaliera nonché al potenziamento dell'assitenza territoriale	S/N	B.U.R.P.	Fatto	Fatto	100%

Rilevazione risultati di performance al 31/12/2024

Dipartimento	DIPARTIMENTO PROMOZIONE DELLA SALUTE E DEL BENESSERE ANIMALE	100%
Sezione	SEZIONE STRATEGIE E GOVERNO DELL'OFFERTA	100%

Obiettivo Operativo	Peso Obiettivo	Stakeholder	Servizi Coinvolti	Grado di coinvolgimento	Risultato Obiettivo
24OBOE120100.9.1.4 - Garantire una presa in carico appropriata degli assistiti ai sensi del DPCM LEA 2017	22	Aziende Sanitarie Locali, Comuni	servizio strategie e governo assistenza alle persone in condizioni di fragilita'	100	100%

Indicatore	Udm	Fonte di verifica	Target	Consuntivo	Risultato Indicatori
DGR di assegnazione di ulteriori posti in accreditamento alle strutture sociosanitarie per anziani e disabili ai fini del potenziamento dei LEA	S/N	B.U.R.P.	Fatto	Fatto	100%

Rilevazione risultati di performance al 31/12/2024

Dipartimento DIPARTIMENTO PROMOZIONE DELLA SALUTE E DEL BENESSERE ANIMALE 100%

Sezione SEZIONE RISORSE STRUMENTALI E TECNOLOGICHE SANITARIE 100%

Obiettivo Operativo	Peso Obiettivo	Stakeholder	Servizi Coinvolti	Grado di coinvolgimento	Risultato Obiettivo
24OBOE120300.11.1.1 - % assolvimento degli obblighi di pubblicazione e di messa in atto delle misure di prevenzione del rischio corruttivo, sia di carattere generale che specifico, come individuate nella sottosezione "Rischi corruttivi e Trasparenza" del PIAO	5	Cittadini, Utenti	servizio sistemi informativi e tecnologie	50	100%

Indicatore	Udm	Fonte di verifica	Target	Consuntivo	Risultato Indicatori
% assolvimento degli obblighi di pubblicazione e di messa in atto delle misure di prevenzione del rischio corruttivo	Perc.	Attestazioni di monitoraggio sulle misure di trasparenza e anticorruzione redatte dalla Sezione/Amministrazione Trasparente	100%	100%	100%

Obiettivo Operativo	Peso Obiettivo	Stakeholder	Servizi Coinvolti	Grado di coinvolgimento	Risultato Obiettivo
24OBOE120300.11.3.1 - % fatture ricevute pagate nei termini di pagamento ai sensi della normativa vigente ovvero degli accordi contrattuali	30	Operatori Economici	servizio sistemi informativi e tecnologie	100	100%

Indicatore	Udm	Fonte di verifica	Target	Consuntivo	Risultato Indicatori
% fatture ricevute pagate nei termini di pagamentoai sensi della normativa vigente ovvero degli accordi contrattuali	Perc.	Competente organo di controllo di regolarità amministrativa e contabile	100%	100%	100%

Rilevazione risultati di performance al 31/12/2024

Dipartimento DIPARTIMENTO PROMOZIONE DELLA SALUTE E DEL BENESSERE ANIMALE — 100%

Sezione SEZIONE RISORSE STRUMENTALI E TECNOLOGICHE SANITARIE — 100%

Obiettivo Operativo	Peso Obiettivo	Stakeholder	Servizi Coinvolti	Grado di coinvolgimento	Risultato Obiettivo
24OBOE120300.8.3.1 - % di note protocollate in uscita accessibili (native digitali, firmate digitalmente) sul totale delle note protocollate in uscita e contributo al popolamento di dati.puglia.it (portale regionale dei dati aperti), come da successiva circolare dell'RTD	5	Dirigenti, Cittadini, Utenti	servizio sistemi informativi e tecnologie	50	100%

Indicatore	Udm	Fonte di verifica	Target	Consuntivo	Risultato Indicatori
% di note protocollate in uscita accessibili (native digitali, firmate digitalmente) sul totale delle note protocollate in uscita e contributo al popolamento di dati.puglia.it (portale regionale dei dati aperti), come da successiva circolare dell'RTD	Perc.	Report di monitoraggio redatto dalla Sezione/ Amministrazione Trasparente/ dati.puglia.it	100%	100%	100%

Obiettivo Operativo	Peso Obiettivo	Stakeholder	Servizi Coinvolti	Grado di coinvolgimento	Risultato Obiettivo
24OBOE120300.9.5.1 - Utilizzo della Cartella Clinica Elettronica da parte aziende sanitarie: numero di lettere di dimissioni firmate in CCE	20	Aziende partecipanti al progetto regionale di CCE	servizio sistemi informativi e tecnologie	100	100%

Indicatore	Udm	Fonte di verifica	Target	Consuntivo	Risultato Indicatori
numero di lettere di dimissioni firmate in CCE	Perc.	Estrazione Edotto/CCE	20%	100%	100%

Rilevazione risultati di performance al 31/12/2024

Dipartimento DIPARTIMENTO PROMOZIONE DELLA SALUTE E DEL BENESSERE ANIMALE 100%

Sezione SEZIONE RISORSE STRUMENTALI E TECNOLOGICHE SANITARIE 100%

Obiettivo Operativo	Peso Obiettivo	Stakeholder	Servizi Coinvolti	Grado di coinvolgimento	Risultato Obiettivo
24OBOE120300.9.5.2 - Alimentazione del Fascicolo Sanitario Elettronico 2.0: n.ro documenti in CDA2/n.ro documenti indicizzati	25	Aziende ed Enti del SSR, cittadini	servizio sistemi informativi e tecnologie	50	100%

Indicatore	Udm	Fonte di verifica	Target	Consuntivo	Risultato Indicatori
Alimentazione del Fascicolo Sanitario Elettronico 2.0: n.ro documenti in CDA2/ n.ro documenti indicizzati	Perc.		60%	89%	100%

Obiettivo Operativo	Peso Obiettivo	Stakeholder	Servizi Coinvolti	Grado di coinvolgimento	Risultato Obiettivo
24OBOE120300.9.5.3 - N.ro progetti ammessi a finanziamento sul PR FESR/FSE 21/27	15	Aziende ed Enti del SSR, cittadini			100%

Indicatore	Udm	Fonte di verifica	Target	Consuntivo	Risultato Indicatori
N.ro progetti ammessi a finanziamento sul PR FESR/FSE 21/27	Num.	interna	10,00	12,00	100%

Rilevazione risultati di performance al 31/12/2024

Dipartimento DIPARTIMENTO PROMOZIONE DELLA SALUTE E DEL BENESSERE ANIMALE — 100%

Sezione SEZIONE PROMOZIONE DELLA SALUTE E DEL BENESSERE — 100%

Obiettivo Operativo	Peso Obiettivo	Stakeholder	Servizi Coinvolti	Grado di coinvolgimento	Risultato Obiettivo
24OBOE120400.11.1.1 - Assolvere agli obblighi in materia di trasparenza e di prevenzione e contrasto dei fenomeni corruttiv	5	Dirigenti, Cittadini, Utenti			100%

Indicatore	Udm	Fonte di verifica	Target	Consuntivo	Risultato Indicatori
% assolvimento degli obblighi di pubblicazione e di messa in atto delle misure di prevenzione del rischio corruttivo, sia di carattere generale che specifico, come individuate nella sottosezione "Rischi corruttivi e Trasparenza" del PIAO	Perc.	Attestazioni di monitoraggio sulle misure di trasparenza e anticorruzione redatte dalla Sezione/Amministrazione Trasparente	100%	100%	100%

Obiettivo Operativo	Peso Obiettivo	Stakeholder	Servizi Coinvolti	Grado di coinvolgimento	Risultato Obiettivo
24OBOE120400.8.3.1 - Garantire la transizione verso il digitale, mediante applicazione del Codice dell'Amministrazione Digitale (D. Lgs. N 82/2005) e del Piano Triennale per l'Informatica nella PA 2022-2024	5	Dirigenti, Cittadini, Utenti			100%

Indicatore	Udm	Fonte di verifica	Target	Consuntivo	Risultato Indicatori
% di note protocollate in uscita accessibili (native digitali, firmate digitalmente) sul totale delle note protocollate in uscita e contributo al popolamento di dati.puglia.it (portale regionale dei dati aperti), come da successiva circolare dell'RTD.	Perc.	Report di monitoraggio redatto dalla Sezione/ Amministrazione Trasparente/ dati.puglia.it	100%	100%	100%

REGIONE PUGLIA

SEGRETERIA GENERALE DELLA PRESIDENZA

Rilevazione risultati di performance al 31/12/2024

Dipartimento DIPARTIMENTO PROMOZIONE DELLA SALUTE E DEL BENESSERE ANIMALE — 100%

Sezione SEZIONE PROMOZIONE DELLA SALUTE E DEL BENESSERE — 100%

Obiettivo Operativo	Peso Obiettivo	Stakeholder	Servizi Coinvolti	Grado di coinvolgimento	Risultato Obiettivo
24OBOE120400.9.1.2 - MIGLIORARE LA QUALITÀ DELLA SORVEGLIANZA DELLE MALATTIE TRASMESSE DA VETTORI E DA ALIMENTI IN AMBITO UMANO	25	Cittadini, Aziende SSR, Auotrità Competente Regionale, Osservatorio Epidemiologico Veterinario Regionale (OEVR) , Osservatorio Epidemiologico Regionale (OER)			100%

Indicatore	Udm	Fonte di verifica	Target	Consuntivo	Risultato Indicatori
Gestione degli episodi tossinfettivi e delle Malattie Trasmesse da Alimenti intercettati dal sistema di sorveglianza regionale pari a ± 15% del numero episodi del 2023	Perc.	Rapporto Sistema di Allerta Rapido Alimenti e Mangimi Regione Puglia	15%	15%	100%

Obiettivo Operativo	Peso Obiettivo	Stakeholder	Servizi Coinvolti	Grado di coinvolgimento	Risultato Obiettivo
24OBOE120400.9.1.3 - Miglioramento indice di tempestività dei pagamenti ai sensi dell'art.1, commi 859, lettera b), e 861, della legge n.145/2018	10	Dirigenti, Cittadini, Utenti			100%

Indicatore	Udm	Fonte di verifica	Target	Consuntivo	Risultato Indicatori
Miglioramento indice tempestività dei pagamenti	Perc.	Sito Regione Puglia	1%	1%	100%

Rilevazione risultati di performance al 31/12/2024

Dipartimento DIPARTIMENTO PROMOZIONE DELLA SALUTE E DEL BENESSERE ANIMALE — 100%

Sezione SEZIONE PROMOZIONE DELLA SALUTE E DEL BENESSERE — 100%

Obiettivo Operativo	Peso Obiettivo	Stakeholder	Servizi Coinvolti	Grado di coinvolgimento	Risultato Obiettivo
24OBOE120400.9.1.4 - Migliorare il Benessere animale nella specie bovina e avicola	25	AA.SS.LL. , OSA			100%

Indicatore	Udm	Fonte di verifica	Target	Consuntivo	Risultato Indicatori
otenziamento, attraverso l'aumento del 5% dei Controlli Ufficiali sul Benessere animale in allevamento della specie bovina e avicola.	Perc.	Cruscotto Ministero della Salute Classyfarm Valutazione dei Controlli Ufficiali svolti dalle AASSLL	5%	8%	100%

Obiettivo Operativo	Peso Obiettivo	Stakeholder	Servizi Coinvolti	Grado di coinvolgimento	Risultato Obiettivo
24OBOE120400.9.3.1 - Miglioramento, estensione e adesione ai tre programmi di screening oncologici	30	AA.SS.LL. / AOU / IRCCS pubblici - Assistiti	servizio promozione della salute e sicurezza nei luoghi di lavoro	100	100%

Indicatore	Udm	Fonte di verifica	Target	Consuntivo	Risultato Indicatori
Incremento dei risultati dei tre progrmami organizzati di screening oncologici	Perc.	Sistema informativo regionale screening oncologici (SIrS)	10%	10%	100%

Rilevazione risultati di performance al 31/12/2024

Dipartimento DIPARTIMENTO PROMOZIONE DELLA SALUTE E DEL BENESSERE ANIMALE 100%

Sezione SEZIONE FARMACI, DISPOSITIVI MEDICI ED ASSISTENZA INTEGRATIVA 100%

Obiettivo Operativo	Peso Obiettivo	Stakeholder	Servizi Coinvolti	Grado di coinvolgimento	Risultato Obiettivo
24OBOE120500.11.1.1 - ASSOLVERE AGLI OBBLIGHI IN MATERIA DI TRASPARENZA E DI PREVENZIONE E CONTRASTO DEI FENOMENI CORRUTTIVI	5	CITTADINI, UTENTI			100%

Indicatore	Udm	Fonte di verifica	Target	Consuntivo	Risultato Indicatori
% assolvimento degli obblighi di pubblicazione e di messa in atto delle misure di prevenzione del rischio corruttivo, sia di carattere generale che specifico, come individuate nella sottosezione "Rischi corruttivi e Trasparenza" del P.I.A.O.	Perc.	Attestazioni di monitoraggio sulle misure di trasparenza e anticorruzione redatte dalla Sezione / "Amministrazione Trasparente"	100%	100%	100%

Obiettivo Operativo	Peso Obiettivo	Stakeholder	Servizi Coinvolti	Grado di coinvolgimento	Risultato Obiettivo
24OBOE120500.8.3.1 - GARANTIRE LA TRANSIZIONE VERSO IL DIGITALE, MEDIANTE APPLICAZIONE DEL CODICE DELL'AMMINISTRAZIONE DIGITALE (D. Lgs. n. 82/2005) E DEL PIANO TRIENNALE PER L'INFORMATICA NELLA P.A. 2022/2024	5	Dirigenti, Cittadini, Utenti			100%

Indicatore	Udm	Fonte di verifica	Target	Consuntivo	Risultato Indicatori
% di note protocollate in uscita accessibili (native digitali, firmate digitalmente) sul totale delle note protocollate in uscita e contributo al popolamento di dati.puglia.it (portale regionale dei dati aperti), come da successiva circolare dell'RTD	Perc.	Report di monitoraggio redatto dalla Sezione / "Amministrazione Trasparente" / dati.puglia.it	100%	100%	100%

Rilevazione risultati di performance al 31/12/2024

Dipartimento	DIPARTIMENTO PROMOZIONE DELLA SALUTE E DEL BENESSERE ANIMALE	100%
Sezione	SEZIONE FARMACI, DISPOSITIVI MEDICI ED ASSISTENZA INTEGRATIVA	100%

Obiettivo Operativo	Peso Obiettivo	Stakeholder	Servizi Coinvolti	Grado di coinvolgimento	Risultato Obiettivo
24OBOE120500.9.4.1 - POTENZIAMENTO DELLE AZIONI FINALIZZATE ALLA RAZIONALIZZAZIONE DELLA SPESA FARMACEUTICA	20	AZIENDE DEL S.S.R.			100%

Indicatore	Udm	Fonte di verifica	Target	Consuntivo	Risultato Indicatori
Implementazione nel Sistema Direzionale Edotto DISAR del nuovo cruscotto per il monitoraggio delle azioni di contenimento della spesa farmaceutica convenzonata di cui alla DGR 1109/2023	S/N		Fatto	Fatto	100%
ADOZIONE DI D.G.R. FINALIZZATE A POTENZIARE L'APPROPRIATEZZA DELLE PRESCRIZIONI FARMACEUTICHE E LA RAZIONALIZZAZIONE DELLA SPESA PER FARMACI	Num.	SEZIONE «AMMINISTRAZIONE TRASPARENTE» DEL PORTALE WEB ISTITUZIONALE	2,00	2,00	100%

Rilevazione risultati di performance al 31/12/2024

Dipartimento DIPARTIMENTO PROMOZIONE DELLA SALUTE E DEL BENESSERE ANIMALE — 100%

Sezione SEZIONE FARMACI, DISPOSITIVI MEDICI ED ASSISTENZA INTEGRATIVA — 100%

Obiettivo Operativo	Peso Obiettivo	Stakeholder	Servizi Coinvolti	Grado di coinvolgimento	Risultato Obiettivo
24OBOE120500.9.4.2 - POTENZIAMENTO DELLE AZIONI FINALIZZATE ALLA RAZIONALIZZAZIONE DELLA SPESA PER DISPOSITIVI MEDICI	20	AZIENDE DEL S.S.R.			100%

Indicatore	Udm	Fonte di verifica	Target	Consuntivo	Risultato Indicatori
Adozione di D.G.R. finalizzata a potenziare la razionalizzazione della spesa per dispositivi medici	Num.	Sezione "Amministrazione Trasparente" del portale web istituzionale	1,00	1,00	100%

Obiettivo Operativo	Peso Obiettivo	Stakeholder	Servizi Coinvolti	Grado di coinvolgimento	Risultato Obiettivo
24OBOE120500.9.4.3 - POTENZIAMENTO DELLE GARE CENTRALIZZATE SUI FARMACI	20	SOGGETTO AGGREGATORE INNOVAPUGLIA S.p.A.			100%

Indicatore	Udm	Fonte di verifica	Target	Consuntivo	Risultato Indicatori
Valore economico delle convenzioni sottoscritte con i fornitori aggiudicatari degli appalti specifici sui farmaci e pubblicate nel 2024	EUR	Sito istituzionale InnovaPuglia S.p.A.	100.000.000,0	1.024.470.161	100%

Note *L'obiettivo si intende raggiunto se il valore delle convenzioni sottoscritte con i fornitori aggiudicatari degli appalti specifici sui farmaci pubblicate nel 2024 è superiore ai 100 milioni di euro.*

Commento consuntivo *Il valore delle convenzioni sottoscritte con i fornitori aggiudicatari degli appalti specifici sui farmaci pubblicate nel 2024 è pari ad euro 1.024.470.161,72.*

Rilevazione risultati di performance al 31/12/2024

Dipartimento DIPARTIMENTO PROMOZIONE DELLA SALUTE E DEL BENESSERE ANIMALE — 100%

Sezione SEZIONE FARMACI, DISPOSITIVI MEDICI ED ASSISTENZA INTEGRATIVA — 100%

Obiettivo Operativo	Peso Obiettivo	Stakeholder	Servizi Coinvolti	Grado di coinvolgimento	Risultato Obiettivo
24OBOE120500.9.4.4 - AZIONI FINALIZZATE ALL'ESPLETAMENTO DEL CONCORSO ORDINARIO PER SEDI FARMACEUTICHE	20	A.S.L., COMUNI, ORDINE FARMACISTI, A.Re.S.S. PUGLIA			100%

Indicatore	Udm	Fonte di verifica	Target	Consuntivo	Risultato Indicatori
Adozione di D.G.R. per delegare ad A.Re.S.S. la gestione delle attività organizzative e delle risorse finanziarie di cui all'art. 14 della L.R. 34/2023, finalizzate all'espletamento del concorso ordinario per sedi farmaceutiche	Num.	Sezione "Amministrazione Trasparente" del portale web istituzionale	1,00	1,00	100%

Obiettivo Operativo	Peso Obiettivo	Stakeholder	Servizi Coinvolti	Grado di coinvolgimento	Risultato Obiettivo
24OBOE120500.9.4.5 - RISPETTO DEI TEMPI DI PAGAMENTO DELLE FATTURE COMMERCIALI PREVISTI DALLE VIGENTI DISPOSIZIONI	10	ISTITUTO POLIGRAFICO ZECCA DELLO STATO			100%

Indicatore	Udm	Fonte di verifica	Target	Consuntivo	Risultato Indicatori
% adozione delle D.D. di liquidazione entro i termini di legge per il pagamento delle fatture di acquisto dei ricettari standardizzati S.S.N., sul totale delle fatture ricevute nel corso del 2024 dall'IPZ	Perc.	Sezione "Amministrazione Trasparente" del portale web istituzionale	70%	100%	100%

Rilevazione risultati di performance al 31/12/2024

Dipartimento DIPARTIMENTO PROMOZIONE DELLA SALUTE E DEL BENESSERE ANIMALE — 100%

Sezione SEZIONE BILANCIO DELLA SANITA E DELLO SPORT — 100%

Obiettivo Operativo	Peso Obiettivo	Stakeholder	Servizi Coinvolti	Grado di coinvolgimento	Risultato Obiettivo
24OBOE120600.11.1.1 - Assolvere agli obblighi in materia di trasparenza e di prevenzione e contrasto dei fenomeni corruttivi	5	Cittadini, Utenti	servizio gestione sanitaria accentrata	40	100%
			servizio controllo di gestione delle aziende del s.s.r. e governo del sistema informativo moss	5	

Indicatore	Udm	Fonte di verifica	Target	Consuntivo	Risultato Indicatori
% assolvimento degli obblighi di pubblicazione e di messa in atto delle misure di prevenzione del rischio corruttivo, sia di carattere generale che specifico, come individuate nella sottosezione "Rischi corruttivi e Trasparenza" del PIAO	Perc.	Attestazioni di monitoraggio sulle misure di trasparenza e anticorruzione redatte dalla Sezione/Amministrazione Trasparente	100%	100%	100%

Rilevazione risultati di performance al 31/12/2024

Dipartimento DIPARTIMENTO PROMOZIONE DELLA SALUTE E DEL BENESSERE ANIMALE — 100%

Sezione SEZIONE BILANCIO DELLA SANITA E DELLO SPORT — 100%

Obiettivo Operativo	Peso Obiettivo	Stakeholder	Servizi Coinvolti	Grado di coinvolgimento	Risultato Obiettivo
24OBOE120600.11.2.1 - Potenziamento delle relazioni istituzionali della Regione Puglia con gli altri livelli di governo centrale e locale e con gli stakeholders , al fine di garantire un'azione sinergica e una condivisione di intenti nel perseguimento dell'interesse pubblico	25	Ministero dello Sport, CONI, CIP, scuole ed istituzioni sportive e sociali			100%

Indicatore	Udm	Fonte di verifica	Target	Consuntivo	Risultato Indicatori
Pubblicazione di n.5 Bandi ed Avvisi pubblici rivolti ai soggetti beneficiari ed adozione degli atti conseguenti, con particolare riferimento ai bandi ministeriali per l'inclusione della disabilità e per il potenziamento dell'attività sportiva di base nei territori per tutte le fasce della popolazione per ottimizzare gli interventi di prevenzione primaria, secondaria e terziaria attraverso l'esercizio fisico"	Num.	Avvisi Pubblici	5,00	6,00	100%

REGIONE PUGLIA

SEGRETERIA GENERALE DELLA PRESIDENZA

Rilevazione risultati di performance al 31/12/2024

Dipartimento DIPARTIMENTO PROMOZIONE DELLA SALUTE E DEL BENESSERE ANIMALE — 100%

Sezione SEZIONE BILANCIO DELLA SANITA E DELLO SPORT — 100%

Obiettivo Operativo	Peso Obiettivo	Stakeholder	Servizi Coinvolti	Grado di coinvolgimento	Risultato Obiettivo
24OBOE120600.11.3.1 - Efficientamento e razionalizzazione dei processi e dei servizi resi dall'Amministrazione regionale, anche attraverso il potenziamento della digitalizzazione e del sistema di controlli interni per garantire il buon andamento, l'efficienza, l'efficacia e l'economicità dell'azione amministrativa.	5	Soggetti privati			100%

Indicatore	Udm	Fonte di verifica	Target	Consuntivo	Risultato Indicatori
Riduzione dei tempi di pagamento delle Pubbliche Amministrazioni attraverso la liquidazione delle fatture entro i termini di legge	S/N	Determinazione Dirigenziale di liquidazione delle fatture	Fatto	Fatto	100%

Rilevazione risultati di performance al 31/12/2024

Dipartimento DIPARTIMENTO PROMOZIONE DELLA SALUTE E DEL BENESSERE ANIMALE — 100%

Sezione SEZIONE BILANCIO DELLA SANITA E DELLO SPORT — 100%

Obiettivo Operativo	Peso Obiettivo	Stakeholder	Servizi Coinvolti	Grado di coinvolgimento	Risultato Obiettivo
24OBOE120600.8.3.1 - Garantire la transizione verso il digitale, mediante applicazione del Codice dell'Amministrazione Digitale (D. Lgs. N 82/2005) e del Piano Triennale per l'Informatica nella PA 2022-2024	5	Dirigenti, Cittadini, Utenti	servizio gestione sanitaria accentrata servizio controllo di gestione delle aziende del s.s.r. e governo del sistema informativo moss	15 5	100%

Indicatore	Udm	Fonte di verifica	Target	Consuntivo	Risultato Indicatori
% di note protocollate in uscita accessibili (native digitali, firmate digitalmente) sul totale delle note protocollate in uscita e contributo al popolamento di dati.puglia.it (portale regionale dei dati aperti), come da successiva circolare dell'RTD.	Perc.	Report di monitoraggio redatto dalla Sezione/ Amministrazione Trasparente/ dati.puglia.it	100%	100%	100%

Rilevazione risultati di performance al 31/12/2024

Dipartimento DIPARTIMENTO PROMOZIONE DELLA SALUTE E DEL BENESSERE ANIMALE — 100%

Sezione SEZIONE BILANCIO DELLA SANITA E DELLO SPORT — 100%

Obiettivo Operativo	Peso Obiettivo	Stakeholder	Servizi Coinvolti	Grado di coinvolgimento	Risultato Obiettivo
24OBOE120600.9.4.1 - Qualificare la governance dell'assistenza farmaceutica, dei dispositivi medici e dell'Assistenza Protesica - garantire il controllo delle risorse del Sistema Sanitario Regionale attraverso il MOSS	25	Aziende del SSR	servizio controllo di gestione delle aziende del s.s.r. e governo del sistema informativo moss	100	100%

Indicatore	Udm	Fonte di verifica	Target	Consuntivo	Risultato Indicatori
Implementazione del nuovo Sistema Informativo MOSS per il controllo della spesa delle Aziende ed Enti del SSR (1 Determina, 10 Report)	S/N	Determinazione Dirigenziale di approvazione delle attività svolte nel 2024 relativa ai contenuti di cui al verbale finale di presa d'atto del report generato dal cruscotto (La DD viene adottata a gennaio dell'anno successivo a quello di riferimento) Report generato dal Sistema MOSS	Fatto	Fatto	100%

Rilevazione risultati di performance al 31/12/2024

Dipartimento DIPARTIMENTO PROMOZIONE DELLA SALUTE E DEL BENESSERE ANIMALE 100%

Sezione SEZIONE BILANCIO DELLA SANITA E DELLO SPORT 100%

Obiettivo Operativo	Peso Obiettivo	Stakeholder	Servizi Coinvolti	Grado di coinvolgimento	Risultato Obiettivo
24OBOE120600.9.5.1 - Razionalizzare e potenziare la qualità dell'offerta del SSR	35	Aziende del SSR	servizio gestione sanitaria accentrata	100	100%

Indicatore	Udm	Fonte di verifica	Target	Consuntivo	Risultato Indicatori
Monitoraggio delle risorse del SSR, con conseguente applicazione delle disposizioni in materia di contenimento della spesa attraverso la predisposizione dei documenti di bilancio (1 DGR 1 Determina 1 linea guida)	S/N	Provvedimenti di adozione del Bilancio Consolidato del SSR, con matrice di perimetrazione sanitaria	Fatto	Fatto	100%

DIPARTIMENTO 2

SVILUPPO ECONOMICO

- Struttura Speciale Cooperazione Euro Mediterranea
- Struttura di Progetto Interreg Management Structure
- Politiche per lo Sviluppo delle Aree Produttive e industriali
- Politiche Giovanili
- Ricerca e Relazioni Internazionali
  - Politiche di Sostegno all'Innovazione
- Crescita Digitale delle persone, del territorio e delle imprese
  - Infrastrutture e Crescita Digitali
- Transizione Energetica
  - Energia e Fonti Alternative e Rinnovabili
- Promozione del Commercio, Artigianato ed Internazionalizzazione delle Imprese
  - Internazionalizzazione e Fiere
  - Commercio ed Artigianato
- Competitività
  - Incentivi PMI e Grandi Imprese
  - Aree Industriali, Produttive e Strumenti Finanziari

Legenda

- Dipartimento
- Sezione di Dipartimento
- Servizio

Rilevazione risultati di performance al 31/12/2024

Dipartimento DIPARTIMENTO SVILUPPO ECONOMICO — 99.75%

Sezione SEZIONE POLITICHE GIOVANILI — 100%

Obiettivo Operativo	Peso Obiettivo	Stakeholder	Servizi Coinvolti	Grado di coinvolgimento	Risultato Obiettivo
24OBOE091000.11.1.1 - Assolvere agli obblighi in materia di trasparenza e di prevenzione e contrasto dei fenomeni corruttivi	5	Cittadini, Utenti			100%

Indicatore	Udm	Fonte di verifica	Target	Consuntivo	Risultato Indicatori
% assolvimento degli obblighi di pubblicazione e di messa in atto delle misure di prevenzione del rischio corruttivo, sia di carattere generale che specifico, come individuate nella sottosezione "Rischi corruttivi e Trasparenza" del PIAO	Perc.	Attestazioni di monitoraggio sulle misure di trasparenza e anticorruzione redatte dalla Sezione/Amministrazione Trasparente	100%	100% Attestazioni dirigenziali presenti in Amministrazioi trasparente	100%

Obiettivo Operativo	Peso Obiettivo	Stakeholder	Servizi Coinvolti	Grado di coinvolgimento	Risultato Obiettivo
24OBOE091000.11.3.1 - Garantire la riduzione dei tempi di pagamento	30	Imprese, professionisti			100%

Indicatore	Udm	Fonte di verifica	Target	Consuntivo	Risultato Indicatori
Indicatore di ritardo annuale di cui all'articolo 1, commi 859, lettera b), e 861, della legge 30 dicembre 2018, n. 145 (da calcolarsi sulle fatture di competenza esclusiva della Sezione - non concorrono al calcolo le fatture per le quali il mandato di pagamento non sia adeguatamente tempestivo rispetto alla data di adozione dell'atto di liquidazione)	Num.	Piattaforma Crediti Commerciali	0,00	0,00	100%

Rilevazione risultati di performance al 31/12/2024

Dipartimento DIPARTIMENTO SVILUPPO ECONOMICO 99.75%

Sezione SEZIONE POLITICHE GIOVANILI 100%

Obiettivo Operativo	Peso Obiettivo	Stakeholder	Servizi Coinvolti	Grado di coinvolgimento	Risultato Obiettivo
24OBOE091000.4.1.1 - Promuovere opportunità di attivazione giovanile presso le comunità locali	30	Enti del Terzo Settore, Associazioni giovanili, Imprese giovanili, Associazioni di categoria, Giovani			100%

Indicatore	Udm	Fonte di verifica	Target	Consuntivo	Risultato Indicatori
Numero di avvisi	Num.	determine approvazione avvisi	2,00	2,00	100%

Obiettivo Operativo	Peso Obiettivo	Stakeholder	Servizi Coinvolti	Grado di coinvolgimento	Risultato Obiettivo
24OBOE091000.4.1.2 - Sostenere l'attivazione di servizi di prossimità (informativi e accompagnamento) a favore dei giovani pugliesi, presso spazi pubblici comunali	30	Enti Locali, Associazioni terzo settore e imprese giovanili, Giovani			100%

Indicatore	Udm	Fonte di verifica	Target	Consuntivo	Risultato Indicatori
Percentuale di Comuni che nel corso del 2024 hanno attivo uno sportello informativo e di accompagnamento per i giovani, su numero di nodi della Rete Galattica ammessi a finanziamento	Perc.	Relazione di monitoraggio periodica acquisita agli atti della sezione	80%	83%	100%

Rilevazione risultati di performance al 31/12/2024

Dipartimento DIPARTIMENTO SVILUPPO ECONOMICO 99.75%

Sezione SEZIONE POLITICHE GIOVANILI 100%

Obiettivo Operativo	Peso Obiettivo	Stakeholder	Servizi Coinvolti	Grado di coinvolgimento	Risultato Obiettivo
24OBOE091000.8.3.1 - Garantire la transizione verso il digitale, mediante applicazione del Codice dell'Amministrazione Digitale (D. Lgs. N 82/2005) e del Piano Triennale per l'Informatica nella PA 2022-2024	5	Dirigenti, Cittadini, Utenti			100%

Indicatore	Udm	Fonte di verifica	Target	Consuntivo	Risultato Indicatori
% di note protocollate in uscita accessibili (native digitali, firmate digitalmente) sul totale delle note protocollate in uscita e contributo al popolamento di dati.puglia.it (portale regionale dei dati aperti), come da successiva circolare dell'RTD.	Perc.	Report di monitoraggio redatto dalla Sezione/ Amministrazione Trasparente/ dati.puglia.it	100%	100%	100%

Rilevazione risultati di performance al 31/12/2024

Dipartimento DIPARTIMENTO SVILUPPO ECONOMICO 99.75%

Sezione SEZIONE RICERCA E RELAZIONI INTERNAZIONALI 100%

Obiettivo Operativo	Peso Obiettivo	Stakeholder	Servizi Coinvolti	Grado di coinvolgimento	Risultato Obiettivo
24OBOE091100.11.1.1 - Assolvere agli obblighi in materia di trasparenza e di prevenzione e contrasto dei fenomeni corruttivi	5	Cittadini, Utenti	servizio politiche di sostegno all'innovazione	50	100%

Indicatore	Udm	Fonte di verifica	Target	Consuntivo	Risultato Indicatori
% assolvimento degli obblighi di pubblicazione e di messa in atto delle misure di prevenzione del rischio corruttivo, sia di carattere generale che specifico, come individuate nella sottosezione "Rischi corruttivi e Trasparenza" del PIAO	Perc.	Attestazioni di monitoraggio sulle misure di trasparenza e anticorruzione redatte dalla Sezione/Amministrazione Trasparente	100%	100%	100%

Obiettivo Operativo	Peso Obiettivo	Stakeholder	Servizi Coinvolti	Grado di coinvolgimento	Risultato Obiettivo
24OBOE091100.11.3.1 - Garantire la riduzione dei tempi di pagamento	30	Imprese, professionisti			100%

Indicatore	Udm	Fonte di verifica	Target	Consuntivo	Risultato Indicatori
Indicatore di ritardo annuale di cui all'articolo 1, commi 859, lettera b), e 861, della legge 30 dicembre 2018, n. 145 (da calcolarsi sulle fatture di competenza esclusiva della Sezione - non concorrono al calcolo le fatture per le quali il mandato di pagamento non sia adeguatamente tempestivo rispetto alla data di adozione dell'atto di liquidazione)	Num.	Piattaforma Crediti Commerciali	0,00	0,00	100%

Rilevazione risultati di performance al 31/12/2024

Dipartimento DIPARTIMENTO SVILUPPO ECONOMICO — 99.75%

Sezione SEZIONE RICERCA E RELAZIONI INTERNAZIONALI — 100%

Obiettivo Operativo	Peso Obiettivo	Stakeholder	Servizi Coinvolti	Grado di coinvolgimento	Risultato Obiettivo
24OBOE091100.2.1.1 - Promuovere le politiche dell'innovazione in ambito S3	20	Partenariato socio economico ed istituzionale; Agenzie e Società in house; Enti pubblici e privati di Ricerca; sistema produttivo	servizio politiche di sostegno all'innovazione	70	100%

Indicatore	Udm	Fonte di verifica	Target	Consuntivo	Risultato Indicatori
eventi e incontri tematici per l'implementazione del modello di comunicazione della strategia	Num.	Registri degli eventi e verbali delle riunioni dei gruppi di lavoro	4,00	4,00	100%

Obiettivo Operativo	Peso Obiettivo	Stakeholder	Servizi Coinvolti	Grado di coinvolgimento	Risultato Obiettivo
24OBOE091100.8.1.1 - Promuovere l'impulso alla Programmazione 2021/2027 in materia di ricerca	20	Partenariato socio economico ed istituzionale; Agenzie e Società in house; Enti pubblici e privati di Ricerca; sistema produttivo			100%

Indicatore	Udm	Fonte di verifica	Target	Consuntivo	Risultato Indicatori
N. Avvisi pubblici da emanare	Num.	BURP	3,00	3,00	100%

Rilevazione risultati di performance al 31/12/2024

Dipartimento DIPARTIMENTO SVILUPPO ECONOMICO 99.75%

Sezione SEZIONE RICERCA E RELAZIONI INTERNAZIONALI 100%

Obiettivo Operativo	Peso Obiettivo	Stakeholder	Servizi Coinvolti	Grado di coinvolgimento	Risultato Obiettivo
24OBOE091100.8.3.1 - Garantire la transizione verso il digitale, mediante applicazione del Codice dell'Amministrazione Digitale (D. Lgs. N 82/2005) e del Piano Triennale per l'Informatica nella PA 2022-2024	5	Dirigenti, Cittadini, Utenti	servizio politiche di sostegno all'innovazione	50	100%

Indicatore	Udm	Fonte di verifica	Target	Consuntivo	Risultato Indicatori
% di note protocollate in uscita accessibili (native digitali, firmate digitalmente) sul totale delle note protocollate in uscita e contributo al popolamento di dati.puglia.it (portale regionale dei dati aperti), come da successiva circolare dell'RTD.	Perc.	Report di monitoraggio redatto dalla Sezione/ Amministrazione Trasparente/ dati.puglia.it	100%	100%	100%

Obiettivo Operativo	Peso Obiettivo	Stakeholder	Servizi Coinvolti	Grado di coinvolgimento	Risultato Obiettivo
24OBOE091100.8.4.1 - Valorizzare la creazione di parternariati territoriali sui temi della cooperazione allo sviluppo e della promozione della pace	20	AICS, Enti pubblici e privati, istituzioni universitarie, soggetti della ricerca, associazioni, ONG, fondazioni, istituti di formazione, organizzazioni sindacali, imprese e cooperative sociali			100%

Indicatore	Udm	Fonte di verifica	Target	Consuntivo	Risultato Indicatori
N. Avvisi pubblici da emanare	Num.	BURP	2,00	2,00	100%
N. Convenzioni da sottoscrivere	Num.	Registro Repertorio	20,00	26,00	100%

Rilevazione risultati di performance al 31/12/2024

Dipartimento DIPARTIMENTO SVILUPPO ECONOMICO 99.75%

Sezione SEZIONE TRANSIZIONE ENERGETICA 100%

Obiettivo Operativo	Peso Obiettivo	Stakeholder	Servizi Coinvolti	Grado di coinvolgimento	Risultato Obiettivo
24OBOE091300.1.3.1 - Sviluppare interventi finalizzati all'efficientamento energetico di cui all'RSO 2.1- Promuovere l'efficienza energetica e ridurre le emissioni di gas ad effetto serra	20	EE.LL Enti Pubblici Aziende sanitarie	servizio energia e fonti alternative e rinnovabili	50	100%

Indicatore	Udm	Fonte di verifica	Target	Consuntivo	Risultato Indicatori
Avvisi pubblici approvati, finalizzati a misure di sostegno per l'efficienza energetica e la riduzione dei consumi finall	Num.	Amm.Trasparente portale	1,00	1,00	100%

Obiettivo Operativo	Peso Obiettivo	Stakeholder	Servizi Coinvolti	Grado di coinvolgimento	Risultato Obiettivo
24OBOE091300.1.3.2 - Definizione capitolato per affidamento di servizi inerenti al controllo del bilancio energetico regionale e alla creazione di cruscotti-scenario	20	Enti locali/Imprese	servizio energia e fonti alternative e rinnovabili	50	100%

Indicatore	Udm	Fonte di verifica	Target	Consuntivo	Risultato Indicatori
Atti di affidamento di servizi inerenti al controllo del bilancio energetico regionale e alla creazione di cruscottiscenario	Num.	Amministrazione Trasparente	1,00	1,00	100%

REGIONE PUGLIA

SEGRETERIA GENERALE DELLA PRESIDENZA

Rilevazione risultati di performance al 31/12/2024

Dipartimento DIPARTIMENTO SVILUPPO ECONOMICO — 99.75%

Sezione SEZIONE TRANSIZIONE ENERGETICA — 100%

Obiettivo Operativo	Peso Obiettivo	Stakeholder	Servizi Coinvolti	Grado di coinvolgimento	Risultato Obiettivo
24OBOE091300.1.3.3 - Sviluppare interventi nelle materie di catasto energetico regionale, reti di distribuzione urbana gas, biogas e fonti energetiche decentrate	20	Enti Locali/Imprese	servizio energia e fonti alternative e rinnovabili	50	100%

Indicatore	Udm	Fonte di verifica	Target	Consuntivo	Risultato Indicatori
atti di indirizzo e pianificazione rivolti alle autorità competenti ex LR 36/2006	Num.	Amministrazione Trasparente	2,00	2,00	100%

Obiettivo Operativo	Peso Obiettivo	Stakeholder	Servizi Coinvolti	Grado di coinvolgimento	Risultato Obiettivo
24OBOE091300.11.1.5 - Assolvere agli obblighi in materia di trasparenza e di prevenzione e contrasto dei fenomeni corruttivi	5	Cittadini, Utenti	servizio energia e fonti alternative e rinnovabili	50	100%

Indicatore	Udm	Fonte di verifica	Target	Consuntivo	Risultato Indicatori
% assolvimento degli obblighi di pubblicazione e di messa in atto delle misure di prevenzione del rischio corruttivo, sia di carattere generale che specifico, come individuate nella sottosezione "Rischi corruttivi e Trasparenza" del PIAO	Perc.	Report di monitoraggio redatto dalla Sezione/ Amministrazione Trasparente/ dati.puglia.it	100%	100%	100%

Rilevazione risultati di performance al 31/12/2024

Dipartimento DIPARTIMENTO SVILUPPO ECONOMICO 99.75%

Sezione SEZIONE TRANSIZIONE ENERGETICA 100%

Obiettivo Operativo	Peso Obiettivo	Stakeholder	Servizi Coinvolti	Grado di coinvolgimento	Risultato Obiettivo
24OBOE091300.11.3.4 - Garantire la riduzione dei tempi di pagamento	30	Imprese, professionisti	servizio energia e fonti alternative e rinnovabili	50	100%

Indicatore	Udm	Fonte di verifica	Target	Consuntivo	Risultato Indicatori
Indicatore di ritardo annuale di cui all'articolo 1, commi 859, lettera b), e 861, della legge 30 dicembre 2018, n. 145 (da calcolarsi sulle fatture di competenza esclusiva della Sezione - non concorrono al calcolo le fatture per le quali il mandato di pagamento non sia adeguatamente tempestivo rispetto alla data di adozione dell'atto di liquidazione	Num.	Piattaforma Crediti Commerciali	0,00	0,00	100%

Rilevazione risultati di performance al 31/12/2024

Dipartimento DIPARTIMENTO SVILUPPO ECONOMICO 99.75%

Sezione SEZIONE TRANSIZIONE ENERGETICA 100%

Obiettivo Operativo	Peso Obiettivo	Stakeholder	Servizi Coinvolti	Grado di coinvolgimento	Risultato Obiettivo
24OBOE091300.8.3.6 - Garantire la transizione verso il digitale, mediante applicazione del Codice dell'Amministrazione Digitale (D. Lgs. N 82/2005) e del Piano Triennale per l'Informatica nella PA 2022-2024	5	Dirigenti, Cittadini, Utenti	servizio energia e fonti alternative e rinnovabili	50	100%

Indicatore	Udm	Fonte di verifica	Target	Consuntivo	Risultato Indicatori
% di note protocollate in uscita accessibili (native digitali, firmate digitalmente) sul totale delle note protocollate in uscita e contributo al popolamento di dati.puglia.it (portale regionale dei dati aperti), come da successiva circolare dell'RTD.	Perc.	Report di monitoraggio redatto dalla Sezione/ Amministrazione Trasparente/ dati.puglia.it	100%	100%	100%

Rilevazione risultati di performance al 31/12/2024

Dipartimento DIPARTIMENTO SVILUPPO ECONOMICO — 99.75%

Sezione SEZIONE COMPETITIVITA' — 99.75%

Obiettivo Operativo	Peso Obiettivo	Stakeholder	Servizi Coinvolti	Grado di coinvolgimento	Risultato Obiettivo
24OBOE091400.11.1.1 - Assolvere agli obblighi in materia di trasparenza e di prevenzione e contrasto dei fenomeni corruttivi	5	Cittadini, Utenti	servizio incentivi pmi e grandi imprese	33	100%
			servizio aree industriali e produttive e strumenti finanziari	33	

Indicatore	Udm	Fonte di verifica	Target	Consuntivo	Risultato Indicatori
% assolvimento degli obblighi di pubblicazione e di messa in atto delle misure di prevenzione del rischio corruttivo, sia di carattere generale che specifico, come individuate nella sottosezione "Rischi corruttivi e Trasparenza" del PIAO	Perc.	Attestazioni di monitoraggio sulle misure di trasparenza e anticorruzione redatte dalla Sezione/Amministrazione Trasparente	100%	100%	100%

REGIONE PUGLIA

SEGRETERIA GENERALE DELLA PRESIDENZA

Rilevazione risultati di performance al 31/12/2024

Dipartimento DIPARTIMENTO SVILUPPO ECONOMICO — 99.75%

Sezione SEZIONE COMPETITIVITA' — 99.75%

Obiettivo Operativo	Peso Obiettivo	Stakeholder	Servizi Coinvolti	Grado di coinvolgimento	Risultato Obiettivo
24OBOE091400.11.3.1 - Garantire la riduzione dei tempi di pagamento	30	Imprese, professionisti	servizio incentivi pmi e grandi imprese	33	100%
			servizio aree industriali e produttive e strumenti finanziari	33	

Indicatore	Udm	Fonte di verifica	Target	Consuntivo	Risultato Indicatori
Indicatore di ritardo annuale di cui all'articolo 1, commi 859, lettera b), e 861, della legge 30 dicembre 2018, n. 145 (da calcolarsi sulle fatture di competenza esclusiva della Sezione - non concorrono al calcolo le fatture per le quali il mandato di pagamento non sia adeguatamente tempestivo rispetto alla data di adozione dell'atto di liquidazione)	Num.	Piattfaorma Crediti Commerciali	0,00	0,00	100%

Obiettivo Operativo	Peso Obiettivo	Stakeholder	Servizi Coinvolti	Grado di coinvolgimento	Risultato Obiettivo
24OBOE091400.2.1.1 - Incentivare gli investimenti e l'accesso al credito delle micro, piccole, medie e grandi imprese. Incentivare gli investimenti e l'accesso al credito delle micro, piccole, medie e grandi imprese.	20	"Micro, piccole, medie e grandi imprese pugliesi beneficiarie Partenariato"	servizio incentivi pmi e grandi imprese	33	100%
			servizio aree industriali e produttive e strumenti finanziari	33	

Indicatore	Udm	Fonte di verifica	Target	Consuntivo	Risultato Indicatori
"Numero di imprese beneficiarie "	Num.	Report Puglia Sviluppo/ Sistema Puglia/Pugliasemplice	1.000,00	1.157,00	100%

Rilevazione risultati di performance al 31/12/2024

Dipartimento DIPARTIMENTO SVILUPPO ECONOMICO — 99.75%

Sezione SEZIONE COMPETITIVITA' — 99.75%

Obiettivo Operativo	Peso Obiettivo	Stakeholder	Servizi Coinvolti	Grado di coinvolgimento	Risultato Obiettivo
24OBOE091400.2.1.2 - Fornire nuovi strumenti agevolativi idonei a migliorare la competitività del sistema imprenditoriale regionale	40	"Micro, piccole, medie e grandi imprese pugliesi beneficiarie Partenariato"	servizio incentivi pmi e grandi imprese	33	100%
			servizio aree industriali e produttive e strumenti finanziari	33	

Fornire nuovi strumenti agevolativi idonei a migliorare la competitività del sistema imprenditoriale regionale

Indicatore	Udm	Fonte di verifica	Target	Consuntivo	Risultato Indicatori
Nuovi avvisi pubblicati	Num.	BURP	3,00	3,00	100%

Obiettivo Operativo	Peso Obiettivo	Stakeholder	Servizi Coinvolti	Grado di coinvolgimento	Risultato Obiettivo
24OBOE091400.8.3.1 - Garantire la transizione verso il digitale, mediante applicazione del Codice dell'Amministrazione Digitale (D. Lgs. N 82/2005) e del Piano Triennale per l'Informatica nella PA 2022-2024	5	Dirigenti, Cittadini, Utenti	servizio incentivi pmi e grandi imprese	33	95%
			servizio aree industriali e produttive e strumenti finanziari	33	

Indicatore	Udm	Fonte di verifica	Target	Consuntivo	Risultato Indicatori
% di note protocollate in uscita accessibili (native digitali, firmate digitalmente) sul totale delle note protocollate in uscita e contributo al popolamento di dati.puglia.it (portale regionale dei dati aperti), come da successiva circolare dell'RTD.	Perc.	Report di monitoraggio redatto dalla Sezione/ Amministrazione Trasparente/ dati.puglia.it	100%	95%	95%

Rilevazione risultati di performance al 31/12/2024

Dipartimento DIPARTIMENTO SVILUPPO ECONOMICO 99.75%

Sezione SEZIONE PROMOZIONE DEL COMMERCIO, ARTIGIANATO ED INTERNAZIONALIZZAZIONE DELLE IMPRESE 99.5%

Obiettivo Operativo	Peso Obiettivo	Stakeholder	Servizi Coinvolti	Grado di coinvolgimento	Risultato Obiettivo
24OBOE091500.11.1.1 - Assolvere agli obblighi in materia di trasparenza e di prevenzione e contrasto dei fenomeni corruttivi	5	Cittadini, Utenti	servizio internazionalizzazione e fiere servizio commercio ed artigianato	33 33	100%

Indicatore	Udm	Fonte di verifica	Target	Consuntivo	Risultato Indicatori
% assolvimento degli obblighi di pubblicazione e di messa in atto delle misure di prevenzione del rischio corruttivo, sia di carattere generale che specifico, come individuate nella sottosezione "Rischi corruttivi e Trasparenza" del PIAO	Perc.	Attestazioni di monitoraggio sulle misure di trasparenza e anticorruzione redatte dalla Sezione/Amministrazione Trasparente	100%	100%	100%

Obiettivo Operativo	Peso Obiettivo	Stakeholder	Servizi Coinvolti	Grado di coinvolgimento	Risultato Obiettivo
24OBOE091500.11.3.1 - Garantire la riduzione dei tempi di pagamento	30	Imprese, professionisti	servizio internazionalizzazione e fiere servizio commercio ed artigianato	33 33	100%

Indicatore	Udm	Fonte di verifica	Target	Consuntivo	Risultato Indicatori
Indicatore di ritardo annuale di cui all'articolo 1, commi 859, lettera b), e 861, della legge 30 dicembre 2018, n. 145 (da calcolarsi sulle fatture di competenza esclusiva della Sezione - non concorrono al calcolo le fatture per le quali il mandato di pagamento non sia adeguatamente tempestivo rispetto alla data di adozione dell'atto di liquidazione)	Num.	Piattaforma Crediti Commerciali	0,00	-8,41	100%

Rilevazione risultati di performance al 31/12/2024

Dipartimento DIPARTIMENTO SVILUPPO ECONOMICO — 99.75%

Sezione SEZIONE PROMOZIONE DEL COMMERCIO, ARTIGIANATO ED INTERNAZIONALIZZAZIONE DELLE IMPRESE — 99.5%

Obiettivo Operativo	Peso Obiettivo	Stakeholder	Servizi Coinvolti	Grado di coinvolgimento	Risultato Obiettivo
24OBOE091500.2.1.1 - Promuovere e valorizzare le attività storiche e di tradizione della Puglia - L.R. 30/2021 e smi	20	Attività economiche storiche e di tradizione - CAT e CATA regionali - Camere di Commercio - Associazioni di categoria - Comuni Pugliesi	servizio commercio ed artigianato	30	100%

Indicatore	Udm	Fonte di verifica	Target	Consuntivo	Risultato Indicatori
Numero di CAT e CATA beneficiari delle agevolazioni concesse per iniziative di animazione territoriale, informazione, sensibilizzazione, promozione e accompagnamento alle imprese	Num.	Atti dirigenziali di liquidazione pubblicati nella sezione "Amministrazione Trasparente"	9,00	9,00	100%

Obiettivo Operativo	Peso Obiettivo	Stakeholder	Servizi Coinvolti	Grado di coinvolgimento	Risultato Obiettivo
24OBOE091500.2.1.2 - Rafforzare il sistema imprenditoriale pugliese sui mercati internazionali	20	MPMI, Investitori esteri, Centri di ricerca, Associazioni di categoria, Distretti produttivi, Sistema Camerale, Università, Camere di Commercio Estere, Istituzioni Centrali, Ambasciate	servizio internazionalizzazione e fiere	50	100%

Indicatore	Udm	Fonte di verifica	Target	Consuntivo	Risultato Indicatori
Numero di eventi promozionali organizzati	Num.	Atti dirigenziali pubblicati in Amministrazione trasparente	15,00	17,00	100%

Rilevazione risultati di performance al 31/12/2024

Dipartimento DIPARTIMENTO SVILUPPO ECONOMICO — 99.75%

Sezione SEZIONE PROMOZIONE DEL COMMERCIO, ARTIGIANATO ED INTERNAZIONALIZZAZIONE DELLE IMPRESE — 99.5%

Obiettivo Operativo	Peso Obiettivo	Stakeholder	Servizi Coinvolti	Grado di coinvolgimento	Risultato Obiettivo
24OBOE091500.2.1.3 - Rafforzare il sistema di promozione del "made in Italy"	20	Associazioni di categoria, MPMI, Investitori, Sistema Camerale	servizio internazionalizzazione e fiere servizio commercio ed artigianato	33 33	100%

Indicatore	Udm	Fonte di verifica	Target	Consuntivo	Risultato Indicatori
Numero di interventi avviati sul piano fisico, procedurale e finanziario	Num.	Numero di accordi e protocolli di intesa stipulati	2,00	2,00	100%

Obiettivo Operativo	Peso Obiettivo	Stakeholder	Servizi Coinvolti	Grado di coinvolgimento	Risultato Obiettivo
24OBOE091500.8.3.1 - Garantire la transizione verso il digitale, mediante applicazione del Codice dell'Amministrazione Digitale (D. Lgs. N.82/2005) e del Piano Triennale per l'Informatica nella PA 2022-2024	5	Dirigenti, Cittadini, Utenti	servizio internazionalizzazione e fiere servizio commercio ed artigianato	33 33	90%

Indicatore	Udm	Fonte di verifica	Target	Consuntivo	Risultato Indicatori
% di note protocollate in uscita accessibili (native digitali, firmate digitalmente) sul totale delle note protocollate in uscita e contributo al popolamento di dati.puglia.it (portale regionale dei dati aperti), come da successiva circolare dell'RTD.	Perc.	Report di monitoraggio redatto dalla Sezione/ Amministrazione Trasparente/ dati.puglia.it	100%	90%	90%

Rilevazione risultati di performance al 31/12/2024

Dipartimento DIPARTIMENTO SVILUPPO ECONOMICO 99.75%

Sezione STRUTTURA PROGETTO INTERREG MANAGEMENT STRUCTURE 100%

Obiettivo Operativo	Peso Obiettivo	Stakeholder	Servizi Coinvolti	Grado di coinvolgimento	Risultato Obiettivo
24OBOE091700.11.1.1 - Assolvere agli obblighi in materia di trasparenza e di prevenzione e contrasto dei fenomeni corruttivi	5	Cittadini, Utenti			100%

Indicatore	Udm	Fonte di verifica	Target	Consuntivo	Risultato Indicatori
% assolvimento degli obblighi di pubblicazione e di messa in atto delle misure di prevenzione del rischio corruttivo, sia di carattere generale che specifico, come individuate nella sottosezione "Rischi corruttivi e Trasparenza" del PIAO	Perc.	Attestazioni di monitoraggio sulle misure di trasparenza e anticorruzione redatte dalla Sezione/Amministrazione Trasparente	100%	100%	100%

Obiettivo Operativo	Peso Obiettivo	Stakeholder	Servizi Coinvolti	Grado di coinvolgimento	Risultato Obiettivo
24OBOE091700.11.3.1 - Garantire la riduzione dei tempi di pagamento	30				100%

Indicatore	Udm	Fonte di verifica	Target	Consuntivo	Risultato Indicatori
Indicatore di ritardo annuale di cui all'articolo 1, commi 859, lettera b), e 861, della legge 30 dicembre 2018, n. 145 (da calcolarsi sulle fatture di competenza esclusiva della Sezione - non concorrono al calcolo le fatture per le quali il mandato di pagamento non sia adeguatamente tempestivo rispetto alla data di adozione dell'atto di liquidazione)	Num.	Piattfaorma Crediti Commerciali	0,00	-10,13	100%

Rilevazione risultati di performance al 31/12/2024

Dipartimento DIPARTIMENTO SVILUPPO ECONOMICO 99.75%

Sezione STRUTTURA PROGETTO INTERREG MANAGEMENT STRUCTURE 100%

Obiettivo Operativo	Peso Obiettivo	Stakeholder	Servizi Coinvolti	Grado di coinvolgimento	Risultato Obiettivo
24OBOE091700.8.3.1 - Garantire la transizione verso il digitale, mediante applicazione del Codice dell'Amministrazione Digitale (D. Lgs. N 82/2005) e del Piano Triennale per l'Informatica nella PA 2022-2024	5	Dirigenti, Cittadini, Utenti			100%

Indicatore	Udm	Fonte di verifica	Target	Consuntivo	Risultato Indicatori
% di note protocollate in uscita accessibili (native digitali, firmate digitalmente) sul totale delle note protocollate in uscita e contributo al popolamento di dati.puglia.it (portale regionale dei dati aperti), come da successiva circolare dell'RTD.	Perc.	Report di monitoraggio redatto dalla Sezione/ Amministrazione Trasparente/ dati.puglia.it	100%	100%	100%

Obiettivo Operativo	Peso Obiettivo	Stakeholder	Servizi Coinvolti	Grado di coinvolgimento	Risultato Obiettivo
24OBOE091700.8.4.1 - INTERREG IPA South Adriatic Programme 2021-2027. Promozione e selezione da delle progettualità inerenti la Standard Call	10	Autorità ed Organismi italiani/esteri, Enti pubblici, istituzioni universitarie e di ricerca, organizzazioni No profit, dipartimenti/sezioni regionali			100%

Indicatore	Udm	Fonte di verifica	Target	Consuntivo	Risultato Indicatori
Pubblicazione N. 1 Avviso pubblico "Standard Call"	Num.	BURP	1,00	1,00	100%

Rilevazione risultati di performance al 31/12/2024

Dipartimento DIPARTIMENTO SVILUPPO ECONOMICO — 99.75%

Sezione STRUTTURA PROGETTO INTERREG MANAGEMENT STRUCTURE — 100%

Obiettivo Operativo	Peso Obiettivo	Stakeholder	Servizi Coinvolti	Grado di coinvolgimento	Risultato Obiettivo
24OBOE091700.8.4.2 - Promuovere l'avvio delle attività di attuazione dei proggeti Smalle strategici del INTERREG IPA South Adriatic Programme 2021-2027.	25	Autorità ed Organismi italiani/esteri, Enti pubblici, istituzioni universitarie e di ricerca, organizzazioni No profit, dipartimenti/sezioni regionali			100%

Indicatore	Udm	Fonte di verifica	Target	Consuntivo	Risultato Indicatori
N. subsidy contract sottoscritti (1° SSP e Strategici)	Num.	Repertorio dei contratti sottoscritti	40,00	45,00	100%

Obiettivo Operativo	Peso Obiettivo	Stakeholder	Servizi Coinvolti	Grado di coinvolgimento	Risultato Obiettivo
24OBOE091700.8.4.3 - Sostenere le attività del Segretariato del Programma Interreg VI A Grecia- Italia 2021-2027 per le attività di valutazione e le attività di raccordo con l'Autorità di Gestione e l'Autorità Nazionale	25	Autorità di Gestione, Comitato di Sorveglianza Autorità Nazionale			100%

Indicatore	Udm	Fonte di verifica	Target	Consuntivo	Risultato Indicatori
supporto alle attività di informazione e formazione rivolte ai beneficiari . Incontri e riunioni	Num.	Verbali. Mail	20,00	25,00	100%

REGIONE PUGLIA

SEGRETERIA GENERALE DELLA PRESIDENZA

Rilevazione risultati di performance al 31/12/2024

Dipartimento DIPARTIMENTO SVILUPPO ECONOMICO — 99.75%

Sezione STRUTTURA SPECIALE COOPERAZIONE EURO MEDITERRANEA — 100%

Obiettivo Operativo	Peso Obiettivo	Stakeholder	Servizi Coinvolti	Grado di coinvolgimento	Risultato Obiettivo
24OBOE091800.11.1.1 - Assolvere agli obblighi in materia di trasparenza e di prevenzione e contrasto dei fenomeni corruttivi	5	Cittadini, Utenti			100%

Indicatore	Udm	Fonte di verifica	Target	Consuntivo	Risultato Indicatori
% assolvimento degli obblighi di pubblicazione e di messa in atto delle misure di prevenzione del rischio corruttivo, sia di carattere generale che specifico, come individuate nella sottosezione "Rischi corruttivi e Trasparenza" del PIAO	Perc.	Attestazioni di monitoraggio sulle misure di trasparenza e anticorruzione redatte dalla Sezione/Amministrazione Trasparente	100%	100%	100%

Obiettivo Operativo	Peso Obiettivo	Stakeholder	Servizi Coinvolti	Grado di coinvolgimento	Risultato Obiettivo
24OBOE091800.11.3.1 - Garantire la riduzione dei tempi di pagamento	30	Imprese, professionisti			100%

Indicatore	Udm	Fonte di verifica	Target	Consuntivo	Risultato Indicatori
Indicatore di ritardo annuale di cui all'articolo 1, commi 859, lettera b), e 861, della legge 30 dicembre 2018, n. 145 (da calcolarsi sulle fatture di competenza esclusiva della Sezione - non concorrono al calcolo le fatture per le quali il mandato di pagamento non sia adeguatamente tempestivo rispetto alla data di adozione dell'atto di liquidazione)	Num.	Piattfaorma Crediti Commerciali	0,00	-15,07	100%

Rilevazione risultati di performance al 31/12/2024

Dipartimento DIPARTIMENTO SVILUPPO ECONOMICO — 99.75%

Sezione STRUTTURA SPECIALE COOPERAZIONE EURO MEDITERRANEA — 100%

Obiettivo Operativo	Peso Obiettivo	Stakeholder	Servizi Coinvolti	Grado di coinvolgimento	Risultato Obiettivo
24OBOE091800.8.3.1 - Garantire la transizione verso il digitale, mediante applicazione del Codice dell'Amministrazione Digitale (D. Lgs. N 82/2005) e del Piano Triennale per l'Informatica nella PA 2022-2024	5	Dirigenti, Cittadini, Utenti			100%

Indicatore	Udm	Fonte di verifica	Target	Consuntivo	Risultato Indicatori
% di note protocollate in uscita accessibili (native digitali, firmate digitalmente) sul totale delle note protocollate in uscita e contributo al popolamento di dati.puglia.it (portale regionale dei dati aperti), come da successiva circolare dell'RTD.	Perc.	Report di monitoraggio redatto dalla Sezione/ Amministrazione Trasparente/ dati.puglia.it	100%	100%	100%

Obiettivo Operativo	Peso Obiettivo	Stakeholder	Servizi Coinvolti	Grado di coinvolgimento	Risultato Obiettivo
24OBOE091800.8.4.1 - Promuovere le attività di cooperazione territoriale ed allo sviluppo presso gli stakeholder regionali e dei Paesi partner in coerenza con le politiche di settore dell'Amministrazione	25	AdG dei Programmi Interreg, AICS, DPCoe, stakeholder territoriali			100%

Indicatore	Udm	Fonte di verifica	Target	Consuntivo	Risultato Indicatori
Numero infoday, comitati di sorveglianza, eventi di comunicazione o disseminazione o capitalizzazione organizzati nell'ambito dei Programmi Interreg e dei Progetti in cui la Struttura Speciale è partner	Num.	Inviti, agende e rilevazione presenze, determinazioni di spesa per affidamento servizi legati all'organizzazione	3,00	4,00	100%

Rilevazione risultati di performance al 31/12/2024

Dipartimento DIPARTIMENTO SVILUPPO ECONOMICO — 99.75%

Sezione STRUTTURA SPECIALE COOPERAZIONE EURO MEDITERRANEA — 100%

Obiettivo Operativo	Peso Obiettivo	Stakeholder	Servizi Coinvolti	Grado di coinvolgimento	Risultato Obiettivo
24OBOE091800.8.4.2 - Promuovere la cooperazione tra la Regione Puglia, i Paesi del Mediterraneo ed altri Paesi target individuati dalla Presidenza, intensificando le relazioni e reperendo le risorse necessarie nell'ambito dei Programmi Intwerreg e dei bandi AICS	25	AdG dei Programmi Internazionali , AICS, stakeholder territoriali			100%

Indicatore	Udm	Fonte di verifica	Target	Consuntivo	Risultato Indicatori
Presentazione di almeno una proposta per l'intensificazione delle relazioni con i paesi di riferimento	Num.	Candidature a bandi nazionali, europei e internazionali, DGR, atti dirigenziali, protocolli di intesa	1,00	1,00	100%

Rilevazione risultati di performance al 31/12/2024

Dipartimento DIPARTIMENTO SVILUPPO ECONOMICO 99.75%

Sezione SEZIONE POLITICHE PER LO SVILUPPO DELLE AREE PRODUTTIVE E INDUSTRIALI 98.5%

Obiettivo Operativo	Peso Obiettivo	Stakeholder	Servizi Coinvolti	Grado di coinvolgimento	Risultato Obiettivo
24OBOE091900.11.1.1 - Assolvere agli obblighi in materia di trasparenza e di prevenzione e contrasto dei fenomeni corruttivi	5	Cittadini, Utenti			100%

Indicatore	Udm	Fonte di verifica	Target	Consuntivo	Risultato Indicatori
% assolvimento degli obblighi di pubblicazione e di messa in atto delle misure di prevenzione del rischio corruttivo, sia di carattere generale che specifico, come individuate nella sottosezione "Rischi corruttivi e Trasparenza" del PIAO	Perc.	Attestazioni di monitoraggio sulle misure di trasparenza e anticorruzione redatte dalla Sezione/Amministrazione Trasparente	100%	100%	100%

Obiettivo Operativo	Peso Obiettivo	Stakeholder	Servizi Coinvolti	Grado di coinvolgimento	Risultato Obiettivo
24OBOE091900.2.1.1 - Implementazione della proposta di Bussiness intelligence	30	Enti locali, DUC - Associazioni di categoria - attività commerciali, MPMI, Investitori esteri, Centri di ricerca, Associazioni di categoria, Sistema Camerale, Università, Sistema produttivo pugliese, Imprese			100%

Indicatore	Udm	Fonte di verifica	Target	Consuntivo	Risultato Indicatori
presentazione della proposta di data base sulle vertenze gestite dal Comitato Sepac finalizzato a strutturare le attività di raccolta e monitoraggio dei dati a supporto delle azioni di policy regionali	Num.	Pec trasmissione al Dipartimento Sviluppo economico Regione Puglia	1,00	1,00	100%

Rilevazione risultati di performance al 31/12/2024

Dipartimento DIPARTIMENTO SVILUPPO ECONOMICO 99.75%

Sezione SEZIONE POLITICHE PER LO SVILUPPO DELLE AREE PRODUTTIVE E INDUSTRIALI 98.5%

Obiettivo Operativo	Peso Obiettivo	Stakeholder	Servizi Coinvolti	Grado di coinvolgimento	Risultato Obiettivo
24OBOE091900.2.1.2 - Favorire il raccordo tra le strutture regionali per programmi di reindustrializzazione e riconversione di aree e settori produttivi	30	Enti locali, DUC - Associazioni di categoria - attività commerciali, MPMI, Investitori esteri, Centri di ricerca, Associazioni di categoria, Sistema Camerale, Università, Sistema produttivo pugliese, Imprese			100%

Indicatore	Udm	Fonte di verifica	Target	Consuntivo	Risultato Indicatori
Proposta di un modello di work flow di intevento regionale e di supporto operativo ai potenziali beneficiari in caso di crisi industriali, condiviso con le altre strutture amministrative regionali competenti, contenente le modalità di implementazione e supporto agli STRumenti di sviluppo economico e formazione orientati alla risoluzione delle crisi.	Num.	Pec di trasmissione al Dipartimento Sviluppo economico e all'Assessorato Sviluppo economico della proposta elaborata	1,00	1,00	100%

Rilevazione risultati di performance al 31/12/2024

Dipartimento DIPARTIMENTO SVILUPPO ECONOMICO 99.75%

Sezione SEZIONE POLITICHE PER LO SVILUPPO DELLE AREE PRODUTTIVE E INDUSTRIALI 98.5%

Obiettivo Operativo	Peso Obiettivo	Stakeholder	Servizi Coinvolti	Grado di coinvolgimento	Risultato Obiettivo
24OBOE091900.2.1.3 - Garantire la riduzione dei tempi di pagamento	30	Imprese, professionisti			100%

Indicatore	Udm	Fonte di verifica	Target	Consuntivo	Risultato Indicatori
Indicatore di ritardo annuale di cui all'articolo 1, commi 859, lettera b), e 861, della legge 30 dicembre 2018, n. 145 (da calcolarsi sulle fatture di competenza esclusiva della Sezione - non concorrono al calcolo le fatture per le quali il mandato di pagamento non sia adeguatamente tempestivo rispetto alla data di adozione dell'atto di liquidazione)	Num.	Piattfaorma Crediti Commerciali	0,00	0,00	100%

Obiettivo Operativo	Peso Obiettivo	Stakeholder	Servizi Coinvolti	Grado di coinvolgimento	Risultato Obiettivo
24OBOE091900.8.3.1 - Garantire la transizione verso il digitale, mediante applicazione del Codice dell'Amministrazione Digitale (D. Lgs. N 82/2005) e del Piano Triennale per l'Informatica nella PA 2022-2024	5	Dirigenti, Cittadini, Utenti			70%

Indicatore	Udm	Fonte di verifica	Target	Consuntivo	Risultato Indicatori
Garantire la transizione verso il digitale, mediante applicazione del Codice dell'Amministrazione Digitale (D. Lgs. N 82/2005) e del Piano Triennale per l'Informatica nella PA 2022-2024	Perc.	Report di monitoraggio redatto dalla Sezione/ Amministrazione Trasparente/ dati.puglia.it	100%	70%	70%

Rilevazione risultati di performance al 31/12/2024

Dipartimento DIPARTIMENTO SVILUPPO ECONOMICO 99.75%

Sezione SEZIONE CRESCITA DIGITALE DELLE PERSONE, DEL TERRITORIO E DELLE IMPRESE 100%

Obiettivo Operativo	Peso Obiettivo	Stakeholder	Servizi Coinvolti	Grado di coinvolgimento	Risultato Obiettivo
24OBOE091200.11.1.5 - Assolvere agli obblighi in materia di trasparenza e di prevenzione e contrasto dei fenomeni corruttivi	5	Cittadini, Utenti	servizio infrastrutture e crescita digitale	50	100%

Indicatore	Udm	Fonte di verifica	Target	Consuntivo	Risultato Indicatori
% assolvimento degli obblighi di pubblicazione e di messa in atto delle misure di prevenzione del rischio corruttivo, sia di carattere generale che specifico, come individuate nella sottosezione "Rischi corruttivi e Trasparenza" del PIAO	Perc.	Attestazioni di monitoraggio sulle misure di trasparenza e anticorruzione redatte dalla Sezione/Amministrazione Trasparente	100%	100%	100%

Obiettivo Operativo	Peso Obiettivo	Stakeholder	Servizi Coinvolti	Grado di coinvolgimento	Risultato Obiettivo
24OBOE091200.11.3.4 - Garantire la riduzione dei tempi di pagamento	30	Imprese, professionisti			100%

Indicatore	Udm	Fonte di verifica	Target	Consuntivo	Risultato Indicatori
Indicatore di ritardo annuale di cui all'articolo 1, commi 859, lettera b), e 861, della legge 30 dicembre 2018, n. 145 (da calcolarsi sulle fatture di competenza esclusiva della Sezione - non concorrono al calcolo le fatture per le quali il mandato di pagamento non sia adeguatamente tempestivo rispetto alla data di adozione dell'atto di liquidazione)	Num.	Piattforma Crediti Commerciali	0,00	0,00	100%

Rilevazione risultati di performance al 31/12/2024

Dipartimento DIPARTIMENTO SVILUPPO ECONOMICO 99.75%

Sezione SEZIONE CRESCITA DIGITALE DELLE PERSONE, DEL TERRITORIO E DELLE IMPRESE 100%

Obiettivo Operativo	Peso Obiettivo	Stakeholder	Servizi Coinvolti	Grado di coinvolgimento	Risultato Obiettivo
24OBOE091200.8.3.1 - Avviare Misura "Trasformazioni" a valere sulle risorse POR FESR/FSE+ Puglia 2021/2027 (azione 1.7)	20	Partenariato Economico e Sociale, Imprese, Organismo Intermedio, Enti di ricerca, Università			100%

Indicatore	Udm	Fonte di verifica	Target	Consuntivo	Risultato Indicatori
Pubblicazione Avviso "Trasformazioni" a valere sulle risorse POR FESR/FSE+ Puglia 2021/2027	S/N	BURP Bollettino Ufficiale Regione Puglia	Fatto	Fatto	100%

Obiettivo Operativo	Peso Obiettivo	Stakeholder	Servizi Coinvolti	Grado di coinvolgimento	Risultato Obiettivo
24OBOE091200.8.3.2 - Completare l' attivazione dei punti di facilitazione digitale sul territorio pugliese	20	Cittadini, Comune ARPAL, ARESS	servizio infrastrutture e crescita digitale	20	100%

Indicatore	Udm	Fonte di verifica	Target	Consuntivo	Risultato Indicatori
Numero di punti di facilitazione attivi sul territorio pugliese	Num.	Portale Regionale - Sezione Trasformazione Digitale / Sistema di monitoraggio FACILITA	231,00	231,00	100%

Rilevazione risultati di performance al 31/12/2024

Dipartimento DIPARTIMENTO SVILUPPO ECONOMICO 99.75%

Sezione SEZIONE CRESCITA DIGITALE DELLE PERSONE, DEL TERRITORIO E DELLE IMPRESE 100%

Obiettivo Operativo	Peso Obiettivo	Stakeholder	Servizi Coinvolti	Grado di coinvolgimento	Risultato Obiettivo
24OBOE091200.8.3.3 - Avviare Misura "Trasformazione Digitale Enti Locali" a valere sulle risorse POR FESR/FSE+ Puglia 2021/2027	20	Comuni	servizio infrastrutture e crescita digitale	40	100%

Indicatore	Udm	Fonte di verifica	Target	Consuntivo	Risultato Indicatori
Pubblicazione Avviso "Trasformazione Digitale Enti Locali" a valere sulle risorse POR FESR/FSE+ Puglia 2021/2027	S/N	BURP Bollettino Ufficiale Regione Puglia	Fatto	Fatto	100%

Obiettivo Operativo	Peso Obiettivo	Stakeholder	Servizi Coinvolti	Grado di coinvolgimento	Risultato Obiettivo
24OBOE091200.8.3.6 - Garantire la transizione verso il digitale, mediante applicazione del Codice dell'Amministrazione Digitale (D. Lgs. N 82/2005) e del Piano Triennale per l'Informatica nella PA 2022-2024	5	Dirigenti, Cittadini, Utenti	servizio infrastrutture e crescita digitale	50	100%

Indicatore	Udm	Fonte di verifica	Target	Consuntivo	Risultato Indicatori
% di note protocollate in uscita accessibili (native digitali, firmate digitalmente) sul totale delle note protocollate in uscita e contributo al popolamento di dati.puglia.it (portale regionale dei dati aperti), come da successiva circolare dell'RTD.	Perc.	Report di monitoraggio redatto dalla Sezione/ Amministrazione Trasparente/ dati.puglia.it	100%	100%	100%

DIPARTIMENTO 3

TURISMO, ECONOMIA DELLA CULTURA E VALORIZZAZIONE DEL TERRITORIO

Legenda

- Dipartimento
- Sezione di Dipartimento
- Servizio

Segreteria Generale della Presidenza
Struttura di Staff – Controllo di Gestione

Rilevazione risultati di performance al 31/12/2024

Dipartimento DIPARTIMENTO TURISMO, ECONOMIA DELLA CULTURA E VALORIZZAZIONE DEL TERRITORIO 99.95%

Servizio afferente a Dipartimento STRUTTURA DI PROGETTO COOPERAZIONE TERRITORIALE EUROPEA E POLI BLIBLIO MUSEALI 100%

Obiettivo Operativo	Peso Obiettivo	Stakeholder	Servizi Coinvolti	Grado di coinvolgimento	Risultato Obiettivo
24OBOE100001.11.1.1 - Assolvere agli obblighi in materia di trasparenza e di prevenzione e contrasto dei fenomeni corruttivi	5	Cittadini, Utenti			100%

Indicatore	Udm	Fonte di verifica	Target	Consuntivo	Risultato Indicatori
% assolvimento degli obblighi di pubblicazione e di messa in atto delle misure di prevenzione del rischio corruttivo, sia di carattere generale che specifico, come individuate nella sottosezione "Rischi corruttivi e Trasparenza" del PIAO	Perc.	Attestazioni di monitoraggio sulle misure di trasparenza e anticorruzione redatte dalla Sezione/Amministrazione Trasparente	100%	100%	100%

Obiettivo Operativo	Peso Obiettivo	Stakeholder	Servizi Coinvolti	Grado di coinvolgimento	Risultato Obiettivo
24OBOE100001.7.1.1 - Favorire l'implementazione e la valorizzazione del sistema regionale dei musei, delle biblioteche e dei luoghi di cultura in collaborazione con gli enti pubblici e privati	45	Enti Locali, Enti partecipati e Agenzie regionali, Imprese locali, Associazioni culturali, cittadini, Musei e Biblioteche			100%

Indicatore	Udm	Fonte di verifica	Target	Consuntivo	Risultato Indicatori
numero eventi aperti al pubblico realizzati dai Poli Biblio-Museali, anche in connessione con i luoghi di cultura degli Enti Locali e con altri enti pubblici e privati	Num.	SIGEA - DMS; Sezione "URP Comunica" (www.regione.puglia web/urp) del portale istituzionale della Regione Puglia; pagine Facebook istituzionali del Dipartimento	300,00	460,00	100%

Rilevazione risultati di performance al 31/12/2024

Dipartimento	DIPARTIMENTO TURISMO, ECONOMIA DELLA CULTURA E VALORIZZAZIONE DEL TERRITORIO	99.95%
Servizio afferente a Dipartimento	STRUTTURA DI PROGETTO COOPERAZIONE TERRITORIALE EUROPEA E POLI BLIBLIO MUSEALI	100%

Obiettivo Operativo	Peso Obiettivo	Stakeholder	Servizi Coinvolti	Grado di coinvolgimento	Risultato Obiettivo
24OBOE100001.7.1.2 - Promuovere l'avvio di nuovi progetti per la valorizzazione dei beni culturali e naturali, delle attività culturali e del turismo sostenibile, attraverso lo scouting delle call europee e l'attuazione dei progetti già ammessi a finanziamento (programmazione 2021/2027)	45	Enti Locali, Autorità di Gestione, Enti partecipati, Agenzie Regionali, Università, Fondazioni, Partner di progetto esteri, Enti locali, regionali e nazionali, Comuni, Province, Associazioni e Operatori del Terzo Settore, Info Point, Parchi, Associazione Europea Vie Francigene, Associazione Rotta dei Fenici			100%

Indicatore	Udm	Fonte di verifica	Target	Consuntivo	Risultato Indicatori
numero di proposte progettuali a valere su call aperte di programmi europei per il periodo di programmazione 2021/2027 da candidare	Num.	Sezione "Amministrazione Trasparente"> Provvedimenti (trasparenza.regione.puglia.it) del portale istituzionale della Regione Puglia (Atti dirigenziali)	1,00	2,00	100%
numero di progetti ammessi a finanziamento a valere su call di programmi europei per il periodo di programmazione 2021/2027 da attuare	Num.	Sezione "Amministrazione Trasparente"> Provvedimenti (trasparenza.regione.puglia.it) del portale istituzionale della Regione Puglia (Atti dirigenziali)	2,00	3,00	100%

Rilevazione risultati di performance al 31/12/2024

Dipartimento	DIPARTIMENTO TURISMO, ECONOMIA DELLA CULTURA E VALORIZZAZIONE DEL TERRITORIO	99.95%
Servizio afferente a Dipartimento	STRUTTURA DI PROGETTO COOPERAZIONE TERRITORIALE EUROPEA E POLI BLIBLIO MUSEALI	100%

Obiettivo Operativo	Peso Obiettivo	Stakeholder	Servizi Coinvolti	Grado di coinvolgimento	Risultato Obiettivo
24OBOE100001.8.3.1 - Garantire la transizione verso il digitale, mediante applicazione del Codice dell'Amministrazione Digitale (D. Lgs. N 82/2005) e del Piano Triennale per l'Informatica nella PA 2022-2024	5	Dirigenti, Cittadini, Utenti			100%

Indicatore	Udm	Fonte di verifica	Target	Consuntivo	Risultato Indicatori
% di note protocollate in uscita accessibili (native digitali, firmate digitalmente) sul totale delle note protocollate in uscita e contributo al popolamento di dati.puglia.it (portale regionale dei dati aperti), come da successiva circolare dell'RTD.	Perc.	Report di monitoraggio redatto dalla Sezione/ Amministrazione Trasparente/ dati.puglia.it	100%	100%	100%

Rilevazione risultati di performance al 31/12/2024

Dipartimento DIPARTIMENTO TURISMO, ECONOMIA DELLA CULTURA E VALORIZZAZIONE DEL TERRITORIO 99.95%

Sezione SEZIONE ECONOMIA DELLA CULTURA 99.75%

Obiettivo Operativo	Peso Obiettivo	Stakeholder	Servizi Coinvolti	Grado di coinvolgimento	Risultato Obiettivo
24OBOE100100.11.1.1 - Assolvere agli obblighi in materia di trasparenza e di prevenzione e contrasto dei fenomeni corruttivi	5	Cittadini, Utenti	servizio spettacolo, cinema ed audiovisivo	30	100%
			servizio attivita' culturali, arti ed editoria	30	

Indicatore	Udm	Fonte di verifica	Target	Consuntivo	Risultato Indicatori
% assolvimento degli obblighi di pubblicazione e di messa in atto delle misure di prevenzione del rischio corruttivo, sia di carattere generale che specifico, come individuate nella sottosezione "Rischi corruttivi e Trasparenza" del PIAO	Perc.	Attestazioni di monitoraggio sulle misure di trasparenza e anticorruzione redatte dalla Sezione/Amministrazione Trasparente	100%	100%	100%

Obiettivo Operativo	Peso Obiettivo	Stakeholder	Servizi Coinvolti	Grado di coinvolgimento	Risultato Obiettivo
24OBOE100100.7.2.1 - Sostegno alle imprese culturali e creative con i fondi SIE	30	MPMI del Settore Partenariato Economico e Sociale	servizio spettacolo, cinema ed audiovisivo	25	100%

Indicatore	Udm	Fonte di verifica	Target	Consuntivo	Risultato Indicatori
Sostegni finanziari a valere sul POC PUGLIA 2014-2020 Azione 3.4	EUR	Determinazioni Dirigenziali pubblicate in Amministrazione Trasparente	7.000.000,00	9.908.472,79	100%
Sostegni finanziari a valere sul POC PUGLIA 2014-2020 Azione 6.8	EUR	Determinazioni Dirigenziali pubblicate in Amministrazione Trasparente	3.000.000,00	4.861.407,87	100%

Rilevazione risultati di performance al 31/12/2024

Dipartimento DIPARTIMENTO TURISMO, ECONOMIA DELLA CULTURA E VALORIZZAZIONE DEL TERRITORIO 99.95%

Sezione SEZIONE ECONOMIA DELLA CULTURA 99.75%

Obiettivo Operativo	Peso Obiettivo	Stakeholder	Servizi Coinvolti	Grado di coinvolgimento	Risultato Obiettivo
24OBOE100100.7.2.2 - Nuova Legge Quadro in materia di Cultura e di Spettacolo dal vivo	30	MPMI del Settore Partenariato Economico e Sociale	servizio spettacolo, cinema ed audiovisivo	30	100%
			servizio attivita' culturali, arti ed editoria	30	

Indicatore	Udm	Fonte di verifica	Target	Consuntivo	Risultato Indicatori
Predisposizione SDL di revisione della L.R. 6/2004	S/N	Schema di Disegno di Legge cifrato e firmato dal Dirigente di Sezione	Fatto	Fatto	100%

Obiettivo Operativo	Peso Obiettivo	Stakeholder	Servizi Coinvolti	Grado di coinvolgimento	Risultato Obiettivo
24OBOE100100.7.2.3 - Sostegno dei progetti nell'ambito dello Spettacolo dal vivo e della Cultura finanziati con le risorse del Bilancio Autonomo e con il Fondo Sviluppo e Coesione	30	MPMI del Settore Partenariato Economico e Sociale	servizio spettacolo, cinema ed audiovisivo	10	100%
			servizio attivita' culturali, arti ed editoria	30	

Indicatore	Udm	Fonte di verifica	Target	Consuntivo	Risultato Indicatori
Progetto Capitale della Cultura Puglia 2024	EUR	Determinazioni Dirigenziali pubblicate in Amministrazione Trasparente	270.000,00	360.000,00	100%
Sostegni finanziari ai soggetti dell'ICC, dello Spettacolo dal vivo e del Cinema	EUR	Determinazioni Dirigenziali pubblicate in Amministrazione Trasparente	2.744.000,00	2.744.167,00	100%

Rilevazione risultati di performance al 31/12/2024

Dipartimento DIPARTIMENTO TURISMO, ECONOMIA DELLA CULTURA E VALORIZZAZIONE DEL TERRITORIO 99.95%

Sezione SEZIONE ECONOMIA DELLA CULTURA 99.75%

Obiettivo Operativo	Peso Obiettivo	Stakeholder	Servizi Coinvolti	Grado di coinvolgimento	Risultato Obiettivo
24OBOE100100.8.3.1 - Garantire la transizione verso il digitale, mediante applicazione del Codice dell'Amministrazione Digitale (D.Lgs. N 82/2005) e del Piano Triennale per l'informatica nella PA 2022-2024	5	Dirigenti, Cittadini, Utenti	servizio spettacolo, cinema ed audiovisivo	30	95%
			servizio attivita' culturali, arti ed editoria	30	

Indicatore	Udm	Fonte di verifica	Target	Consuntivo	Risultato Indicatori
% di note protocollate in uscita accessibili (native digitali, firmate digitalmente) sul totale delle note protocollate in uscita e contributo al popolamento di dati.puglia.it (portale regionale dei dati aperti), come da successiva circolare dell'RTD.	Perc.	Report di monitoraggio redatto dalla Sezione/ Amministrazione Trasparente/ dati.puglia.it	100%	95%	95%

Rilevazione risultati di performance al 31/12/2024

Dipartimento DIPARTIMENTO TURISMO, ECONOMIA DELLA CULTURA E VALORIZZAZIONE DEL TERRITORIO 99.95%

Sezione SEZIONE SVILUPPO, INNOVAZIONE E RETI 100%

Obiettivo Operativo	Peso Obiettivo	Stakeholder	Servizi Coinvolti	Grado di coinvolgimento	Risultato Obiettivo
24OBOE100400.11.1.1 - Assolvere agli obblighi in materia di trasparenza e di prevenzione e contrasto dei fenomeni corruttivi	5	Cittadini, Utenti	servizio ecosistemi cultura e turismo servizio poli integrati territoriali	33 33	100%

Indicatore	Udm	Fonte di verifica	Target	Consuntivo	Risultato Indicatori
% assolvimento degli obblighi di pubblicazione e di messa in atto delle misure di prevenzione del rischio corruttivo, sia di carattere generale che specifico, come individuate nella sottosezione "Rischi corruttivi e Trasparenza" del PIAO	Perc.	Attestazioni di monitoraggio sulle misure di trasparenza e anticorruzione redatte dalla Sezione/Amministrazione Trasparente	100%	100%	100%

Obiettivo Operativo	Peso Obiettivo	Stakeholder	Servizi Coinvolti	Grado di coinvolgimento	Risultato Obiettivo
24OBOE100400.7.1.1 - Pubblicazione On Line Sistemi Regionali CartApulia e Digital library	30	Cittadini, Enti, Operatori della Cultura	servizio ecosistemi cultura e turismo	80	100%

Indicatore	Udm	Fonte di verifica	Target	Consuntivo	Risultato Indicatori
PUBBLICAZIONE DEI SITI CARTAPULIA E DIGITAL LIBRARY AFFERENTI ALL'ECOSISTEMA DIGITALE INTEGRATO DEL TURISMO E DELLA CULTURA della REGIONE PUGLIA	S/N	Pubblicazioni online DEI SITI CARTAPULIA E DIGITAL LIBRARY	Fatto	Fatto	100%

Rilevazione risultati di performance al 31/12/2024

Dipartimento DIPARTIMENTO TURISMO, ECONOMIA DELLA CULTURA E VALORIZZAZIONE DEL TERRITORIO — 99.95%

Sezione SEZIONE SVILUPPO, INNOVAZIONE E RETI — 100%

Obiettivo Operativo	Peso Obiettivo	Stakeholder	Servizi Coinvolti	Grado di coinvolgimento	Risultato Obiettivo
24OBOE100400.7.2.1 - Realizzazione Polo Bibliotecario Regionale	30	Cittadini, Enti, Studiosi	servizio poli integrati territoriali	50	100%

Indicatore	Udm	Fonte di verifica	Target	Consuntivo	Risultato Indicatori
Pubblicazione della Gara di Allestimenti e arredi del Polo Bibliotecario Regionale	S/N	Sezioni "Amministrazione Trasparente" (trasparenza.regi e "URP Comunica" (www.regione.pugli web/urp) del portale istituzionale della Regione Puglia; pagina Facebook istituzionale del PiiilCulturainPuglia; www.facebook.it/PiiilCultu raPuglia/	Fatto	Fatto	100%

Rilevazione risultati di performance al 31/12/2024

Dipartimento	DIPARTIMENTO TURISMO, ECONOMIA DELLA CULTURA E VALORIZZAZIONE DEL TERRITORIO	99.95%
Sezione	SEZIONE SVILUPPO, INNOVAZIONE E RETI	100%

Obiettivo Operativo	Peso Obiettivo	Stakeholder	Servizi Coinvolti	Grado di coinvolgimento	Risultato Obiettivo
24OBOE100400.7.3.1 - Attuazione Piano Nazionale di Digitalizzazione PNRR - M1.C3 – SUB-INVESTIMENTO 1.1.5 “DIGITALIZZAZIONE DEL PATRIMONIOCULTURALE, CATEGORIA 'CARTA' E 'ARCHIVI FOTOGRAFICI' E 'OGGETTI MUSEALI'” - DM N. 298 DEL 26/07/2022 DEL MINISTERO DELLA CULTURA	30	Cittadini, Enti, Operatori della Cultura	servizio ecosistemi cultura e turismo servizio poli integrati territoriali	20 50	100%

Indicatore	Udm	Fonte di verifica	Target	Consuntivo	Risultato Indicatori
Avvio dei cantieri	S/N	Sezione "Amministrazione Trasparente"> Provvedimenti (trasparenza.regione.puglia.it) del portale istituzionale della Regione Puglia (Atti dirigenziali)	Fatto	Fatto	100%

Rilevazione risultati di performance al 31/12/2024

Dipartimento DIPARTIMENTO TURISMO, ECONOMIA DELLA CULTURA E VALORIZZAZIONE DEL TERRITORIO 99.95%

Sezione SEZIONE SVILUPPO, INNOVAZIONE E RETI 100%

Obiettivo Operativo	Peso Obiettivo	Stakeholder	Servizi Coinvolti	Grado di coinvolgimento	Risultato Obiettivo
24OBOE100400.8.3.1 - Garantire la transizione verso il digitale, mediante applicazione del Codice dell'Amministrazione Digitale (D. Lgs. N 82/2005) e del Piano Triennale per l'Informatica nella PA 2022-2024	5	Dirigenti, Cittadini, Utenti	servizio ecosistemi cultura e turismo servizio poli integrati territoriali	33 33	100%

Indicatore	Udm	Fonte di verifica	Target	Consuntivo	Risultato Indicatori
% di note protocollate in uscita accessibili (native digitali, firmate digitalmente) sul totale delle note protocollate in uscita e contributo al popolamento di dati.puglia.it (portale regionale dei dati aperti), come da successiva circolare dell'RTD.	Perc.	Report di monitoraggio redatto dalla Sezione/ Amministrazione Trasparente/ dati.puglia.it	100%	100%	100%

Rilevazione risultati di performance al 31/12/2024

Dipartimento DIPARTIMENTO TURISMO, ECONOMIA DELLA CULTURA E VALORIZZAZIONE DEL TERRITORIO 99.95%

Sezione SEZIONE TUTELA E VALORIZZAZIONE DEI PATRIMONI CULTURALI 100%

Obiettivo Operativo	Peso Obiettivo	Stakeholder	Servizi Coinvolti	Grado di coinvolgimento	Risultato Obiettivo
24OBOE100500.11.1.1 - Assolvere agli obblighi in materia di trasparenza e di prevenzione e contrasto dei fenomeni corruttivi	100		servizio valorizzazioni, sperimentazioni gestionali e partenariato pubblico privato	30	100%
			servizio patrimoni materiali ed immateriali	30	

Indicatore	Udm	Fonte di verifica	Target	Consuntivo	Risultato Indicatori
% assolvimento degli obblighi di pubblicazione e di messa in atto delle misure di prevenzione del rischio corruttivo, sia di carattere generale che specifico, come individuate nella sottosezione "Rischi corruttivi e Trasparenza" del PIAO	Perc.	Attestazioni di monitoraggio sulle misure di trasparenza e anticorruzione redatte dalla Sezione/Amministrazione Trasparente	100%	100%	100%

Rilevazione risultati di performance al 31/12/2024

Dipartimento	DIPARTIMENTO TURISMO, ECONOMIA DELLA CULTURA E VALORIZZAZIONE DEL TERRITORIO	99.95%
Sezione	SEZIONE TUTELA E VALORIZZAZIONE DEI PATRIMONI CULTURALI	100%

Obiettivo Operativo	Peso Obiettivo	Stakeholder	Servizi Coinvolti	Grado di coinvolgimento	Risultato Obiettivo
24OBOE100500.7.3.1 - Valorizzare il patrimonio culturale materiale e immateriale pugliese attraverso l'integrazione con il paesaggio e gli obiettivi di rigenerazione culturale sociale ed economica	100		servizio patrimoni materiali ed immateriali	70	100%

Indicatore	Udm	Fonte di verifica	Target	Consuntivo	Risultato Indicatori
Avanzamento finanziario degli interventi a valere sulle risorse del PNRR [M1-C3] Azione 2.2 Architettura rurale (nuovi impegni assunti per scorrimento	Perc.	Atti dirigenziali di impegno e liquidazione	5%	20%	100%
Note *5% dei fondi assegnati (avanzamento finanziario)*					
liquidazione acconti e I° SAL	Perc.	Schede di monitoraggio per il MIC - Anagrafiche REGIS	20%	88%	100%

Rilevazione risultati di performance al 31/12/2024

Dipartimento DIPARTIMENTO TURISMO, ECONOMIA DELLA CULTURA E VALORIZZAZIONE DEL TERRITORIO 99.95%

Sezione SEZIONE TUTELA E VALORIZZAZIONE DEI PATRIMONI CULTURALI 100%

Obiettivo Operativo	Peso Obiettivo	Stakeholder	Servizi Coinvolti	Grado di coinvolgimento	Risultato Obiettivo
24OBOE100500.7.3.2 - Costruire una rete di interventi di valorizzazione del patrimonio culturale conclusi e funzionanti	100	Enti Locali, altre AA.PP., imprese culturali, ETS, Enti Ecclesiastici	servizio valorizzazioni, sperimentazioni gestionali e partenariato pubblico privato	20	100%
			servizio patrimoni materiali ed immateriali	50	

Indicatore	Udm	Fonte di verifica	Target	Consuntivo	Risultato Indicatori
Conclusione di interventi sul piano fisico procedurale e finanziario, schedatura e mappatura degli stessi per una rete funzionale	Num.	Registro Determinazioni Dirigenziali della Sezione - Piattaforma MIR per rendiconti validati	100,00	164,00	100%

Note *n. 100 interventi conclusi*

Rilevazione risultati di performance al 31/12/2024

Dipartimento DIPARTIMENTO TURISMO, ECONOMIA DELLA CULTURA E VALORIZZAZIONE DEL TERRITORIO 99.95%

Sezione SEZIONE TUTELA E VALORIZZAZIONE DEI PATRIMONI CULTURALI 100%

Obiettivo Operativo	Peso Obiettivo	Stakeholder	Servizi Coinvolti	Grado di coinvolgimento	Risultato Obiettivo
24OBOE100500.7.3.3 - Selezione e finanziamento di nuove iniziative di investimento per la valorizzazione del patrimonio culturale	100		servizio valorizzazioni, sperimentazioni gestionali e partenariato pubblico privato	30	100%
			servizio patrimoni materiali ed immateriali	30	

Indicatore	Udm	Fonte di verifica	Target	Consuntivo	Risultato Indicatori
Approvazione linee guida per il welfare culturale in Puglia	S/N	Deliberazioni di G.R.	Fatto	Fatto	100%
Avvio nuove procedure negoziali e procedure a sportello per la selezione di intervernti da finanziare	Num.	Deliberazioni di G.R. Registro Determinazioni Dirigenziali della Sezione Comunicazioni e Report	20,00	41,00	100%

Note *n. 20 interventi/progetti ammessi a finanziamento*

Rilevazione risultati di performance al 31/12/2024

Dipartimento DIPARTIMENTO TURISMO, ECONOMIA DELLA CULTURA E VALORIZZAZIONE DEL TERRITORIO 99.95%

Sezione SEZIONE TUTELA E VALORIZZAZIONE DEI PATRIMONI CULTURALI 100%

Obiettivo Operativo	Peso Obiettivo	Stakeholder	Servizi Coinvolti	Grado di coinvolgimento	Risultato Obiettivo
24OBOE100500.8.3.1 - Garantire la transizione verso il digitale, mediante applicazione del Codice dell'Amministrazione Digitale (D. Lgs. N 82/2005) e del Piano Triennale per l'Informatica nella PA 2022-2024	100		servizio valorizzazioni, sperimentazioni gestionali e partenariato pubblico privato	30	100%
			servizio patrimoni materiali ed immateriali	30	

Indicatore	Udm	Fonte di verifica	Target	Consuntivo	Risultato Indicatori
% di note protocollate in uscita accessibili (native digitali, firmate digitalmente) sul totale delle note protocollate in uscita e contributo al popolamento di dati.puglia.it (portale regionale dei dati aperti), come da successiva circolare dell'RTD.	Perc.	Report di monitoraggio redatto dalla Sezione/ Amministrazione Trasparente/ dati.puglia.it	100%	100%	100%

Rilevazione risultati di performance al 31/12/2024

Dipartimento DIPARTIMENTO TURISMO, ECONOMIA DELLA CULTURA E VALORIZZAZIONE DEL TERRITORIO 99.95%

Sezione SEZIONE TURISMO E INTERNAZIONALIZZAZIONE 100%

Obiettivo Operativo	Peso Obiettivo	Stakeholder	Servizi Coinvolti	Grado di coinvolgimento	Risultato Obiettivo
24OBOE100600.11.1.1 - 11.1 Assolvere agli obblighi in materia di trasparenza e di prevenzione e contrasto dei fenomeni corruttivi	5	Cittadini, Utenti.	servizio sviluppo, infrastrutture, imprese, professioni	33	100%
			servizio promozione del territorio e diversificazione del prodotto	33	

Indicatore	Udm	Fonte di verifica	Target	Consuntivo	Risultato Indicatori
% assolvimento degli obblighi di pubblicazione e di messa in atto delle misure di prevenzione del rischio corruttivo, sia di carattere generale che specifico, come individuate nella sottosezione "Rischi corruttivi e Trasparenza" del PIAO	Perc.	Attestazioni di monitoraggio sulle misure di trasparenza e anticorruzione redatte dalla Sezione/Amministrazione Trasparente	100%	100%	100%

Rilevazione risultati di performance al 31/12/2024

Dipartimento DIPARTIMENTO TURISMO, ECONOMIA DELLA CULTURA E VALORIZZAZIONE DEL TERRITORIO 99.95%

Sezione SEZIONE TURISMO E INTERNAZIONALIZZAZIONE 100%

Obiettivo Operativo	Peso Obiettivo	Stakeholder	Servizi Coinvolti	Grado di coinvolgimento	Risultato Obiettivo
24OBOE100600.2.3.1 - 2.3.1 Avanzamento delle attività a valere sull'Avviso Infrastrutture	50	Enti locali; Operatori turistici.	servizio sviluppo, infrastrutture, imprese, professioni	60	100%
			servizio promozione del territorio e diversificazione del prodotto	20	

Indicatore	Udm	Fonte di verifica	Target	Consuntivo	Risultato Indicatori
Avanzamento finanziario complessivo 2024 rispetto al 2023 (dato 2023 € 14.138.218,72)	EUR	Atti dirigenziali di liquidazione da Amministrazione trasparente del sito www.regiona.puglia.it	4.000.000,00	11.031.721,03	100%
Percentuale di nuovi beneficiari dell'erogazione nel 2024 rispetto agli ammessi a finanziamento (dato 2023: 34%)	Perc.	Atti dirigenziali da Amministrazione trasparente del sito www.regiona.puglia.it	10%	18%	100%

Commento consuntivo *Il valore 18% è stato calcolato tenendo conto dei beneficiari che - nel periodo 1/1/2024 – 31/12/2024 - hanno ricevuto una prima liquidazione rispetto alla platea degli ammessi a finanziamento (n. 66)*

Rilevazione risultati di performance al 31/12/2024

Dipartimento DIPARTIMENTO TURISMO, ECONOMIA DELLA CULTURA E VALORIZZAZIONE DEL TERRITORIO — 99.95%

Sezione SEZIONE TURISMO E INTERNAZIONALIZZAZIONE — 100%

Obiettivo Operativo	Peso Obiettivo	Stakeholder	Servizi Coinvolti	Grado di coinvolgimento	Risultato Obiettivo
24OBOE100600.2.3.2 - 2.3.2 Revisione dell'Albo regionale delle Associazioni Pro-Loco	40	Amministrazioni locali; Associazioni di categoria.	servizio sviluppo, infrastrutture, imprese, professioni	60	100%
			servizio promozione del territorio e diversificazione del prodotto	20	

Indicatore	Udm	Fonte di verifica	Target	Consuntivo	Risultato Indicatori
Revisione dell'Albo regionale delle Associazioni Pro-Loco di cui alla L.r. 25/2018	S/N	Atti dirigenziali da Amministrazione trasparente del sito www.regiona.puglia.it	Fatto	Fatto	100%

Obiettivo Operativo	Peso Obiettivo	Stakeholder	Servizi Coinvolti	Grado di coinvolgimento	Risultato Obiettivo
24OBOE100600.8.1.1 - 8.1 Garantire la transizione verso il digitale, mediante applicazione del Codice dell'Amministrazione Digitale (D. Lgs. N 82/2005) e del Piano Triennale per l'Informatica nella PA 2022-2024	5	Dirigenti, Cittadini, Utenti.	servizio sviluppo, infrastrutture, imprese, professioni	33	100%
			servizio promozione del territorio e diversificazione del prodotto	33	

Indicatore	Udm	Fonte di verifica	Target	Consuntivo	Risultato Indicatori
% di note protocollate in uscita accessibili (native digitali, firmate digitalmente) sul totale delle note protocollate in uscita e contributo al popolamento di dati.puglia.it (portale regionale dei dati aperti), come da successiva circolare dell'RTD.	Perc.	Report di monitoraggio redatto dalla Sezione/ Amministrazione Trasparente/ dati.puglia.it	100%	100%	100%

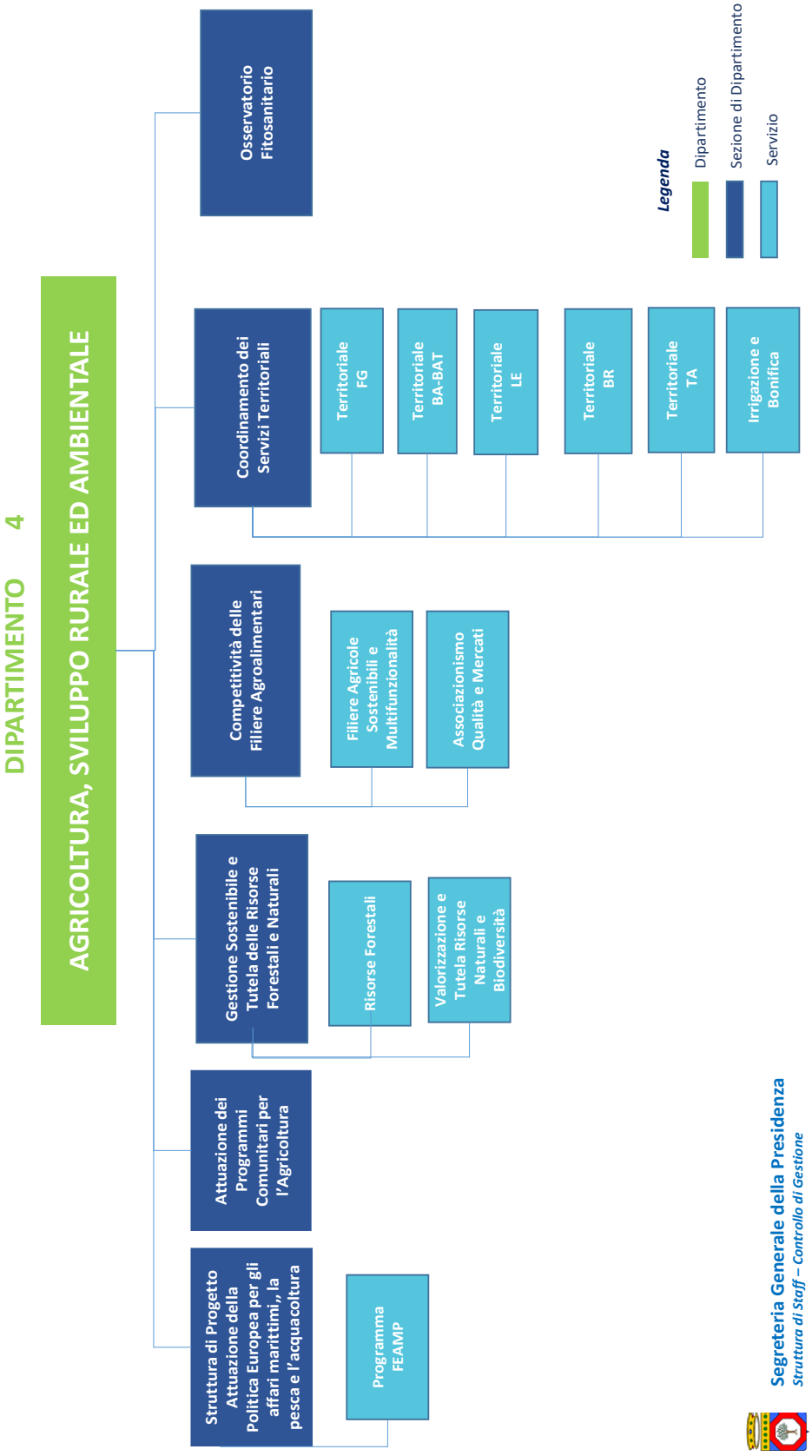
DIPARTIMENTO 4
AGRICOLTURA, SVILUPPO RURALE ED AMBIENTALE
Osservatorio Fitosanitario
Coordinamento dei Servizi Territoriali
Territoriale FG
Territoriale BA-BAT
Territoriale LE
Territoriale BR
Territoriale TA
Irrigazione e Bonifica
Competitività delle Filiere Agroalimentari
Filiere Agricole Sostenibili e Multifunzionalità
Associazionismo Qualità e Mercati
Gestione Sostenibile e Tutela delle Risorse Forestali e Naturali
Risorse Forestali
Valorizzazione e Tutela Risorse Naturali e Biodiversità
Attuazione dei Programmi Comunitari per l'Agricoltura
Struttura di Progetto Attuazione della Politica Europea per gli affari marittimi,, la pesca e l'acquacoltura
Programma FEAMP
Legenda
Dipartimento
Sezione di Dipartimento
Servizio
Segreteria Generale della Presidenza
Struttura di Staff – Controllo di Gestione

Rilevazione risultati di performance al 31/12/2024

Dipartimento DIPARTIMENTO AGRICOLTURA, SVILUPPO RURALE ED AMBIENTALE 99.29%

Sezione SEZIONE GESTIONE SOSTENIBILE E TUTELA DELLE RISORSE FORESTALI E NATURALI 99%

Obiettivo Operativo	Peso Obiettivo	Stakeholder	Servizi Coinvolti	Grado di coinvolgimento	Risultato Obiettivo
24OBOE110200.11.1.1 - Assolvere agli obblighi in materia di trasparenza e di prevenzione e contrasto dei fenomeni corruttivi	5	cittadini, Utenti	servizio risorse forestali servizio valorizzazione e tutela risorse naturali e biodiversita'	20 30	100%

Indicatore	Udm	Fonte di verifica	Target	Consuntivo	Risultato Indicatori
% assolvimento degli obblighi di pubblicazione e di messa in atto delle misure di prevenzione del rischio corruttivo, sia di carattere generale che specifico, come individuate nel PTPCT 2021-23 e suoi aggiornamenti	Perc.	Attestazioni di monitoraggio sulle misure di trasparenza e anticorruzione redatte dalla Sezione/Amministrazione Trasparente	100%	100%	100%

Obiettivo Operativo	Peso Obiettivo	Stakeholder	Servizi Coinvolti	Grado di coinvolgimento	Risultato Obiettivo
24OBOE110200.11.3.1 - Garantire il pagamento delle fatture commerciali nel rispetto delle tempistiche stabilite dalla L.n. 41/2023	30	Fornitori di beni e servizi	servizio risorse forestali servizio valorizzazione e tutela risorse naturali e biodiversita'	70 30	100%

Indicatore	Udm	Fonte di verifica	Target	Consuntivo	Risultato Indicatori
Il targhet è pari a zero per l'indicatore del tempo medio di ritardo.L'indicatore deve essere calcolato su un volume di pagamenti almeno pari 80% dell'ammontare dell' importo dovuto delle fatture ricevute	Data	PCC			100%

Rilevazione risultati di performance al 31/12/2024

Dipartimento DIPARTIMENTO AGRICOLTURA, SVILUPPO RURALE ED AMBIENTALE 99.29%

Sezione SEZIONE GESTIONE SOSTENIBILE E TUTELA DELLE RISORSE FORESTALI E NATURALI 99%

Obiettivo Operativo	Peso Obiettivo	Stakeholder	Servizi Coinvolti	Grado di coinvolgimento	Risultato Obiettivo
24OBOE110200.2.4.1 - Valorizzare il settore forestale mediante la certificazione del partenariato forestale	30	Boschi didattici, vivai e imprese forestali	servizio risorse forestali	100	100%

Indicatore	Udm	Fonte di verifica	Target	Consuntivo	Risultato Indicatori
numero di Albi e registi da aggiornare	Num.	determinazioni dirigenziali	3,00	3,00	100%

Obiettivo Operativo	Peso Obiettivo	Stakeholder	Servizi Coinvolti	Grado di coinvolgimento	Risultato Obiettivo
24OBOE110200.2.4.2 - Tutelare le risorse faunistico venatorie regionali al fine di garantire la sostenibilità della fauna selvatica	30	ATC, cacciatori, imprese faunistiche, Enti Pubblici, aziende agricole	servizio valorizzazione e tutela risorse naturali e biodiversita'	100	100%

Indicatore	Udm	Fonte di verifica	Target	Consuntivo	Risultato Indicatori
n. piani,programmi,calendari delle attività faunistico venatorie approvati dalla Giunta Regionalile	Num.	Delibere di Giunta Regionale	6,00	6,00	100%

Rilevazione risultati di performance al 31/12/2024

Dipartimento DIPARTIMENTO AGRICOLTURA, SVILUPPO RURALE ED AMBIENTALE — 99.29%

Sezione SEZIONE GESTIONE SOSTENIBILE E TUTELA DELLE RISORSE FORESTALI E NATURALI — 99%

Obiettivo Operativo	Peso Obiettivo	Stakeholder	Servizi Coinvolti	Grado di coinvolgimento	Risultato Obiettivo
24OBOE110200.8.3.1 - Garantire la transizione verso il digitale, mediante applicazione del Codice dell'Amministrazione Digitale (d.lgs. N. 82/2005) e del Piano Triennale per l'informatica nella PA 2022-2024	5	Dirigenti, Cittadini, Utenti	servizio risorse forestali servizio valorizzazione e tutela risorse naturali e biodiversita'	20 30	80%

Indicatore	Udm	Fonte di verifica	Target	Consuntivo	Risultato Indicatori
% di note protocollate in uscita accessibili (native digitali, firmate digitalmente) sul totale delle note protocollate in uscita e contributo al popolamento di dati.puglia.it (portale regionale dei dati aperti), come da successiva circolare dell'RTD.	Perc.	Report di monitoraggio redatto dalla Sezione/ Amministrazione Trasparente	100%	80%	80%

Rilevazione risultati di performance al 31/12/2024

Dipartimento DIPARTIMENTO AGRICOLTURA, SVILUPPO RURALE ED AMBIENTALE 99.29%

Sezione SEZIONE COMPETITIVITA' DELLE FILIERE AGROALIMENTARI 99.5%

Obiettivo Operativo	Peso Obiettivo	Stakeholder	Servizi Coinvolti	Grado di coinvolgimento	Risultato Obiettivo
24OBOE110300.11.1.1 - Assolvere agli obblighi in materia di trasparenza e di prevenzione e contrasto dei fenomeni corruttivi	5	Cittadini, Utenti	servizio filiere agricole sostenibili e multifunzionalita'	100	100%
			servizio associazionismo qualita' e mercati	100	

Indicatore	Udm	Fonte di verifica	Target	Consuntivo	Risultato Indicatori
% assolvimento degli obblighi di pubblicazione e di messa in atto delle misure di prevenzione del rischio corruttivo, sia di carattere generale che specifico, come individuate nella sottosezione "Rischi corruttivi e Trasparenza" del PIAO	Perc.	Attestazioni di monitoraggio sulle misure di trasparenza e anticorruzione redatte dalla Sezione/Amministrazione Trasparente	100%	100%	100%

Rilevazione risultati di performance al 31/12/2024

Dipartimento DIPARTIMENTO AGRICOLTURA, SVILUPPO RURALE ED AMBIENTALE 99.29%

Sezione SEZIONE COMPETITIVITA' DELLE FILIERE AGROALIMENTARI 99.5%

Obiettivo Operativo	Peso Obiettivo	Stakeholder	Servizi Coinvolti	Grado di coinvolgimento	Risultato Obiettivo
24OBOE110300.2.4.1 - Sostenere le imprese agricole della Regione Puglia per migliorare la sostenibilità della produzione al fine di ottenere migliori risultati ambientali, aumentare la resilienza climatica e ridurre e ottimizzare l'uso dei fattori produttivi	30	Imprese agricole, agromeccaniche e della trasformazione			100%

Indicatore	Udm	Fonte di verifica	Target	Consuntivo	Risultato Indicatori
Attività di supporto tecnico-amministrativo relativo alla gestione dell'investimento: predisposizione format per checklist e verbali interni; predisposizione della piattaforma sul Portale Nazionale SIAN (Sistema Informativo Agricolo Nazionale) per la presentazione delle domande di sostegno; attività di front-office attraverso il Portale tematico Agricoltura	Num.	Format Report di profilatura da Portale SIAN; documentazione di supporto dal Portale tematico Agricoltura della Regione Puglia; provvedimenti da Portale Amministrazione Trasparente.	4,00	5,00	100%

Obiettivo Operativo	Peso Obiettivo	Stakeholder	Servizi Coinvolti	Grado di coinvolgimento	Risultato Obiettivo
24OBOE110300.2.4.2 - Incrementare il valore dell'offerta aggregata dei prodotti ortofrutticoli attraverso le Organizzazioni dei Produttori	40	Organizzazioni dei Produttori del settore dell'olio d'oliva e olive da tavola Organizzazioni dei Produttori del settore ortofrutticolo	servizio associazionismo qualita' e mercati	100	100%

Indicatore	Udm	Fonte di verifica	Target	Consuntivo	Risultato Indicatori
Numero di Programmi Esecutivi annuali approvati	Num.	Determinazioni dirigenziali di approvazione dei Programmi Esecutivi annuali	23,00	23,00	100%

Rilevazione risultati di performance al 31/12/2024

Dipartimento DIPARTIMENTO AGRICOLTURA, SVILUPPO RURALE ED AMBIENTALE 99.29%

Sezione SEZIONE COMPETITIVITA' DELLE FILIERE AGROALIMENTARI 99.5%

Obiettivo Operativo	Peso Obiettivo	Stakeholder	Servizi Coinvolti	Grado di coinvolgimento	Risultato Obiettivo
24OBOE110300.2.5.1 - Incrementare gli investimenti materiali e immateriali a beneficio delle aziende apistiche, favorendo la competitività e l'innovazione nel settore dell'apicoltura.	20	Apicoltori singoli e Forme associate di apicoltori (Organizzazioni di produttori del settore apistico, associazioni e cooperative di apicoltori nonché le loro Unioni e Federazioni, e Consorzi di tutela dei prodotti DOP e IGP del settore apistico riconosciuti dal Ministero nell'ambito dei prodotti di qualità certificati)	servizio filiere agricole sostenibili e multifunzionalita'	100	100%

Indicatore	Udm	Fonte di verifica	Target	Consuntivo	Risultato Indicatori
Reg.(UE) 2021/2115. Interventi a favore del Settore dell'apicoltura- D.M. 614768 del 30/11/2022 e ss.mm.ii Anno apistico 2024 - numero imprese beneficiarie del contributo	Num.	Determinazione dirigenziale di concessione	35,00	37,00	100%

Rilevazione risultati di performance al 31/12/2024

Dipartimento DIPARTIMENTO AGRICOLTURA, SVILUPPO RURALE ED AMBIENTALE — 99.29%

Sezione SEZIONE COMPETITIVITA' DELLE FILIERE AGROALIMENTARI — 99.5%

Obiettivo Operativo	Peso Obiettivo	Stakeholder	Servizi Coinvolti	Grado di coinvolgimento	Risultato Obiettivo
24OBOE110300.8.3.1 - Garantire la transizione verso il digitale, mediante applicazione del Codice dell'Amministrazione Digitale (D. Lgs. N 82/2005) e del Piano Triennale per l'Informatica nella PA 2022-2024	5	Dirigenti, Cittadini, Utenti	servizio filiere agricole sostenibili e multifunzionalita'	100	90%
			servizio associazionismo qualita' e mercati	100	

Indicatore	Udm	Fonte di verifica	Target	Consuntivo	Risultato Indicatori
% di note protocollate in uscita accessibili (native digitali, firmate digitalmente) sul totale delle note protocollate in uscita e contributo al popolamento di dati.puglia.it (portale regionale dei dati aperti), come da successiva circolare dell'RTD.	Perc.	Report di monitoraggio redatto dalla Sezione/ Amministrazione Trasparente/ dati.puglia.it	100%	90%	90%

Rilevazione risultati di performance al 31/12/2024

Dipartimento DIPARTIMENTO AGRICOLTURA, SVILUPPO RURALE ED AMBIENTALE 99.29%

Sezione SEZIONE COORDINAMENTO DEI SERVIZI TERRITORIALI 100%

Obiettivo Operativo	Peso Obiettivo	Stakeholder	Servizi Coinvolti	Grado di coinvolgimento	Risultato Obiettivo
24OBOE110400.11.1.1 - Assolvere agli obblighi in materia di trasparenza e di prevenzione e contrasto dei fenomeni corruttivi	5	Cittadini, Utenti	servizio territoriale ta	5	100%
			servizio territoriale br	5	
			servizio territoriale fg	5	
			servizio territoriale ba-bat	5	
			servizio territoriale le	5	

Indicatore	Udm	Fonte di verifica	Target	Consuntivo	Risultato Indicatori
% assolvimento degli obblighi di pubblicazione e di messa in atto delle misure di prevenzione del rischio corruttivo, sia di carattere generale che specifico, come individuate nella sottosezione "Rischi corruttivi e Trasparenza" del PIAO	Perc.	Attestazioni di monitoraggio sulle misure di trasparenza e anticorruzione redatte dalla Sezione/Amministrazione Trasparente	100%	100%	100%

Obiettivo Operativo	Peso Obiettivo	Stakeholder	Servizi Coinvolti	Grado di coinvolgimento	Risultato Obiettivo
24OBOE110400.2.4.1 - Migliorare la sostenibilità del processo produttivo attraverso l'ammodernamento degli impianti tecnologici e degli impianti di lavorazione, stoccaggio e confezionamento dell'olio extravergine di oliva	30	Aziende agricole, imprese agroindustriali, anche associate, titolari di frantoi oleari, micro, piccole e medie imprese agro-meccaniche ed agricole anche associate			100%

Indicatore	Udm	Fonte di verifica	Target	Consuntivo	Risultato Indicatori
percentuale di concessioni su totale istanze pervenute e ammissibili a finanziamento	Perc.	determinazioni dirigenziali	100%	100%	100%

Rilevazione risultati di performance al 31/12/2024

Dipartimento DIPARTIMENTO AGRICOLTURA, SVILUPPO RURALE ED AMBIENTALE — 99.29%

Sezione SEZIONE COORDINAMENTO DEI SERVIZI TERRITORIALI — 100%

Obiettivo Operativo	Peso Obiettivo	Stakeholder	Servizi Coinvolti	Grado di coinvolgimento	Risultato Obiettivo
24OBOE110400.2.4.2 - Favorire la competitività delle filiere agroalimentari sui mercati, potenziare la forza contrattuale delle filiere, consolidare le quote di mercato dei prodotti pugliesi anche mediante integrazione	30	Organizzazioni di Produttori; Cantine, Imprese agricole	servizio territoriale ta	30	100%
			servizio territoriale br	30	
			servizio territoriale fg	30	
			servizio territoriale ba-bat	30	
			servizio territoriale le	30	

Indicatore	Udm	Fonte di verifica	Target	Consuntivo	Risultato Indicatori
Settore Ortofrutta: percentuale di programmi esecutivi annuali e/o modifiche approvati/totale programmi operativi da approvare	Perc.	relazioni istruttorie	100%	100%	100%
Settore Vitivinicolo (OCM Vino: Misura Investimenti e Misura Ristrutturazione e Riconversione vigneti): numero verbali istruttori e/o check list	Num.	Portale SIAN	950,00	964,00	100%

Rilevazione risultati di performance al 31/12/2024

Dipartimento DIPARTIMENTO AGRICOLTURA, SVILUPPO RURALE ED AMBIENTALE 99.29%

Sezione SEZIONE COORDINAMENTO DEI SERVIZI TERRITORIALI 100%

Obiettivo Operativo	Peso Obiettivo	Stakeholder	Servizi Coinvolti	Grado di coinvolgimento	Risultato Obiettivo
24OBOE110400.2.6.1 - Incrementare lo svolgimento di manifestazioni e/o attività al fine di promuovere i prodotti agroalimentari regionali a marchio "Prodotti di Qualità" e comunque aderenti ai sistemi di qualità (DOCG, DOP, IGP, biologici, tradizionali)	30	Agricoltori ed associazioni di agricoltori, Enti pubblici, Aziende agroalimentari, Consorzi di produttori, Associazioni di categoria, soggetti privati			100%

Indicatore	Udm	Fonte di verifica	Target	Consuntivo	Risultato Indicatori
numero manifestazioni e/o attività di informazione e promozione finanziate	Num.	determinazioni dirigenziali e/o atti amministrativi di approvazione di eventi e/o progetti	90,00	150,00	100%

Obiettivo Operativo	Peso Obiettivo	Stakeholder	Servizi Coinvolti	Grado di coinvolgimento	Risultato Obiettivo
24OBOE110400.8.3.1 - Garantire la transizione verso il digitale, mediante applicazione del Codice dell'Amministrazione Digitale (D. Lgs. N 82/2005) e del Piano Triennale per l'Informatica nella PA 2022-2024	5	Dirigenti, Cittadini, Utenti	servizio territoriale ta	5	100%
			servizio territoriale br	5	
			servizio territoriale fg	5	
			servizio territoriale ba-bat	5	
			servizio territoriale le	5	

Indicatore	Udm	Fonte di verifica	Target	Consuntivo	Risultato Indicatori
% di note protocollate in uscita accessibili (native digitali, firmate digitalmente) sul totale delle note protocollate in uscita e contributo al popolamento di dati.puglia.it (portale regionale dei dati aperti), come da successiva circolare dell'RTD.	Perc.	Report di monitoraggio redatto dalla Sezione/ Amministrazione Trasparente/ dati.puglia.it	100%	100%	100%

Rilevazione risultati di performance al 31/12/2024

Dipartimento DIPARTIMENTO AGRICOLTURA, SVILUPPO RURALE ED AMBIENTALE 99.29%

Sezione SEZIONE OSSERVATORIO FITOSANITARIO 98.75%

Obiettivo Operativo	Peso Obiettivo	Stakeholder	Servizi Coinvolti	Grado di coinvolgimento	Risultato Obiettivo
24OBOE110500.11.1.1 - Assolvere agli obblighi in materia di trasparenza e di prevenzione e contrasto dei fenomeni corruttivi	5	Cittadini, Utenti			100%

Indicatore	Udm	Fonte di verifica	Target	Consuntivo	Risultato Indicatori
% assolvimento degli obblighi di pubblicazione e di messa in atto delle misure di prevenzione del rischio corruttivo, sia di carattere generale che specifico, come individuate nella sottosezione "Rischi corruttivi e Trasparenza" del PIAO	Perc.	Attestazioni di monitoraggio sulle misure di trasparenza e anticorruzione redatte dalla Sezione/Amministrazione Trasparente	100%	100%	100%

Obiettivo Operativo	Peso Obiettivo	Stakeholder	Servizi Coinvolti	Grado di coinvolgimento	Risultato Obiettivo
24OBOE110500.2.9.1 - Monitorare lo stato fitosanitario del territorio regionale (art. 6 D. Lgs. 19/2021)	30	Organizzazioni Professionali Agricole, Imprenditori, Associazioni ambientaliste			100%

Indicatore	Udm	Fonte di verifica	Target	Consuntivo	Risultato Indicatori
Numero di organismi nocivi da monitorare	Num.	Report di monitoraggio e/o verbali di controllo da applicativo Morgana	56,00	57,00	100%

Rilevazione risultati di performance al 31/12/2024

Dipartimento DIPARTIMENTO AGRICOLTURA, SVILUPPO RURALE ED AMBIENTALE — 99.29%

Sezione SEZIONE OSSERVATORIO FITOSANITARIO — 98.75%

Obiettivo Operativo	Peso Obiettivo	Stakeholder	Servizi Coinvolti	Grado di coinvolgimento	Risultato Obiettivo
24OBOE110500.2.9.2 - Potenziare il controllo degli Operatori Professionali iscritti al RUOP (Reg. UE 625/2017)	30	Operatori professionali (vivaisti/esportatori)			100%

Indicatore	Udm	Fonte di verifica	Target	Consuntivo	Risultato Indicatori
Numero dei controlli in loco effettuati agli operatori professionali	Num.	Verbali di controllo in loco	400,00	480,00	100%

Obiettivo Operativo	Peso Obiettivo	Stakeholder	Servizi Coinvolti	Grado di coinvolgimento	Risultato Obiettivo
24OBOE110500.2.9.3 - Garantire il pagamento delle fatture commerciali nel rispetto delle tempistiche stabilite dalla L. n. 41/2023	30	Fornitori di beni e servizi			100%

Indicatore	Udm	Fonte di verifica	Target	Consuntivo	Risultato Indicatori
Il target è pari a zero per l'indicatore del tempio medio di ritardo. L'indicatore deve essere calcolato su un volume di pagamenti almeno pari all'80% dell'ammontare dell'importo dovuto delle fatture ricevute	Num.	Piattaforma per i crediti commerciali (PCC)	0,00	-0,18	100%

Rilevazione risultati di performance al 31/12/2024

Dipartimento DIPARTIMENTO AGRICOLTURA, SVILUPPO RURALE ED AMBIENTALE 99.29%

Sezione SEZIONE OSSERVATORIO FITOSANITARIO 98.75%

Obiettivo Operativo	Peso Obiettivo	Stakeholder	Servizi Coinvolti	Grado di coinvolgimento	Risultato Obiettivo
24OBOE110500.8.3.1 - Garantire la transizione verso il digitale, mediante applicazione del Codice dell'Amministrazione Digitale (D. Lgs. N 82/2005) e del Piano Triennale per l'Informatica nella PA 2022-2024	5	Dirigenti, Cittadini, Utenti			75%

Indicatore	Udm	Fonte di verifica	Target	Consuntivo	Risultato Indicatori
% di note protocollate in uscita accessibili (native digitali, firmate digitalmente) sul totale delle note protocollate in uscita e contributo al popolamento di dati.puglia.it (portale regionale dei dati aperti), come da successiva circolare dell'RTD.	Perc.	Report di monitoraggio redatto dalla Sezione/ Amministrazione Trasparente/ dati.puglia.it	100%	75%	75%

Rilevazione risultati di performance al 31/12/2024

Dipartimento DIPARTIMENTO AGRICOLTURA, SVILUPPO RURALE ED AMBIENTALE 99.29%

Sezione SEZIONE ATTUAZIONE PROGRAMMI COMUNITARI AGRICOLTURA 99%

Obiettivo Operativo	Peso Obiettivo	Stakeholder	Servizi Coinvolti	Grado di coinvolgimento	Risultato Obiettivo
24OBOE110600.11.1.1 - Assolvere agli obblighi in materia di trasparenza e di prevenzione e contrasto dei fenomeni corruttivi	5	Cittadini, Utenti			100%

Indicatore	Udm	Fonte di verifica	Target	Consuntivo	Risultato Indicatori
% assolvimento degli obblighi di pubblicazione e di messa in atto delle misure di prevenzione del rischio corruttivo, sia di carattere generale che specifico, come individuate nella sottosezione "Rischi corruttivi e Trasparenza" del PIAO	Perc.	Attestazioni di monitoraggio sulle misure di trasparenza e anticorruzione redatte dalla Sezione/Amministrazione Trasparente	100%	100%	100%

Obiettivo Operativo	Peso Obiettivo	Stakeholder	Servizi Coinvolti	Grado di coinvolgimento	Risultato Obiettivo
24OBOE110600.11.3.1 - Garantire il pagamento delle fatture commerciali nel rispetto delle tempistiche stabilite dalla L. n. 41/2023	30	Fornitori di beni e servizi			100%

Indicatore	Udm	Fonte di verifica	Target	Consuntivo	Risultato Indicatori
Il target è pari a zero per l'indicatore del tempo medio di ritardo. L'indicatore è calcolato su un volume di pagamenti almeno pari all'80% dell'ammontare dell'importo dovuto delle fatture ricevute.	Num.	Piattaforma per i crediti commerciali (PCC)	0,00	0,00	100%

Rilevazione risultati di performance al 31/12/2024

Dipartimento DIPARTIMENTO AGRICOLTURA, SVILUPPO RURALE ED AMBIENTALE 99.29%

Sezione SEZIONE ATTUAZIONE PROGRAMMI COMUNITARI AGRICOLTURA 99%

Obiettivo Operativo	Peso Obiettivo	Stakeholder	Servizi Coinvolti	Grado di coinvolgimento	Risultato Obiettivo
24OBOE110600.2.4.1 - Sostenere l'agricoltura biologica e le misure agro-climatiche ambientali, gli investimenti nelle aree forestali e per le infrastrutture necessarie all'agricoltura e alla silvicoltura.	25	Agricoltori ed associazioni di agricoltori Enti pubblici Imprese agricole e zootecniche Enti di gestione dei Parchi nazionali e regionali Proprietari fondiari, privati e pubblici, e loro consorzi PMI forestali Silvicoltori, privati e pubblici, in forma singola o associata			100%

Indicatore	Udm	Fonte di verifica	Target	Consuntivo	Risultato Indicatori
Superficie regionale oggetto di aiuto per agricoltura biologica, misure agroclimatiche ambientali e forestali (in ettari)*	Num.	Sistema di monitoraggio PSR e CSR - Sistema informativo gestionale SIAN	84.000,00	236.554,00	100%
Numero di operazioni di investimento forestale ed infrastrutturale beneficiarie del sostegno pubblico*	Num.	Atti dirigenziali di concessione dell'aiuto e elenchi di liquidazione SIAN nell'ambito delle misure forestali ed infrastrutturali del PSR	320,00	546,00	100%

Rilevazione risultati di performance al 31/12/2024

Dipartimento DIPARTIMENTO AGRICOLTURA, SVILUPPO RURALE ED AMBIENTALE 99.29%

Sezione SEZIONE ATTUAZIONE PROGRAMMI COMUNITARI AGRICOLTURA 99%

Obiettivo Operativo	Peso Obiettivo	Stakeholder	Servizi Coinvolti	Grado di coinvolgimento	Risultato Obiettivo
24OBOE110600.2.4.2 - Favorire il ricambio generazionale in agricoltura, il miglioramento strutturale delle aziende agricole (produzione e trasformazione) e l'attuazione delle altre misure a investimento del PSR (Akis, Leader, diversificazione, marchi di qualità)	35	Imprese agricole (in forma singola o associata) e agro-industriali Addetti al settore agricolo, agroalimentare, forestale, turistico e PMI Intermediari finanziari Organizzazioni di categoria Organismi di formazione Enti ed operatori della ricerca e innovazione Prestatori di servizi di consulenza GAL e attori locali Amministrazioni locali, centrali ed Enti di Ricerca			100%

Indicatore	Udm	Fonte di verifica	Target	Consuntivo	Risultato Indicatori
Numero di domande istruite ai fini dell'erogazione del sostegno PSR per misure non connesse alla superficie*	Num.	Atti dirigenziali di concessione dell'aiuto e elenchi di liquidazione SIAN inerenti le misure 1-2-3-4-5-6-16 del PSR	2.350,00	3.162,00	100%
Numero di beneficiari di erogazioni per il completamento dei progetti ammessi nell'ambito dell'attuazione delle strategie di sviluppo locale dei GAL	Num.	Atti di liquidazione SIAN inerenti la Misura 19	370,00	605,00	100%

Rilevazione risultati di performance al 31/12/2024

Dipartimento DIPARTIMENTO AGRICOLTURA, SVILUPPO RURALE ED AMBIENTALE 99.29%

Sezione SEZIONE ATTUAZIONE PROGRAMMI COMUNITARI AGRICOLTURA 99%

Obiettivo Operativo	Peso Obiettivo	Stakeholder	Servizi Coinvolti	Grado di coinvolgimento	Risultato Obiettivo
24OBOE110600.8.3.1 - Garantire la transizione verso il digitale, mediante applicazione del Codice dell'Amministrazione Digitale (D. Lgs. N 82/2005) e del Piano Triennale per l'Informatica nella PA 2022-2024	5	Dirigenti, Cittadini, Utenti			80%

Indicatore	Udm	Fonte di verifica	Target	Consuntivo	Risultato Indicatori
% di note protocollate in uscita accessibili (native digitali, firmate digitalmente) sul totale delle note protocollate in uscita e contributo al popolamento di dati.puglia.it (portale regionale dei dati aperti), come da successiva circolare dell'RTD.	Perc.	Report di monitoraggio redatto dalla Sezione/ Amministrazione Trasparente/ dati.puglia.it	100%	80%	80%

REGIONE PUGLIA

SEGRETERIA GENERALE DELLA PRESIDENZA

Rilevazione risultati di performance al 31/12/2024

Dipartimento DIPARTIMENTO AGRICOLTURA, SVILUPPO RURALE ED AMBIENTALE — 99.29%

Sezione STRUTTURA DI PROGETTO ATTUAZIONE DELLA POLITICA EUROPEA PER GLI AFFARI MARITTIMI, LA PESCA E L'ACQUACOLTURA — 99.5%

Obiettivo Operativo	Peso Obiettivo	Stakeholder	Servizi Coinvolti	Grado di coinvolgimento	Risultato Obiettivo
24OBOE110700.11.1.1 - Assolvere agli obblighi in materia di trasparenza e di prevenzione e contrasto dei fenomeni corruttivi	5	Cittadini, utenti	servizio programma feamp	50	100%

Indicatore	Udm	Fonte di verifica	Target	Consuntivo	Risultato Indicatori
% assolvimento degli obblighi di pubblicazione e di messa in atto delle misure di prevenzione del rischio corruttivo, sia di carattere generale che specifico, come individuate nella sottosezione "Rischi corruttivi e Trasparenza" del PIAO	Perc.	Attestazioni di monitoraggio sulle misure di trasparenza e anticorruzione redatte dalla Sezione/Amministrazione Trasparente	100%	100%	100%

Obiettivo Operativo	Peso Obiettivo	Stakeholder	Servizi Coinvolti	Grado di coinvolgimento	Risultato Obiettivo
24OBOE110700.11.3.1 - Garantire il pagamento delle fatture commerciali nel rispetto delle tempistiche stabilite dalla L. n. 41/2023	30	Fornitori di beni e servizi	servizio programma feamp	50	100%

Indicatore	Udm	Fonte di verifica	Target	Consuntivo	Risultato Indicatori
Il target è pari a zero per l'indicatore del tempio medio di ritardo. L'indicatore deve essere calcolato su un volume di pagamenti almeno pari all'80% dell'ammontare dell'importo dovuto delle fatture ricevute	Giorni	Piattaforma per i crediti commerciali (PCC)	0	-2	100%

Rilevazione risultati di performance al 31/12/2024

Dipartimento DIPARTIMENTO AGRICOLTURA, SVILUPPO RURALE ED AMBIENTALE — 99.29%

Sezione STRUTTURA DI PROGETTO ATTUAZIONE DELLA POLITICA EUROPEA PER GLI AFFARI MARITTIMI, LA PESCA E L'ACQUACOLTURA — 99.5%

Obiettivo Operativo	Peso Obiettivo	Stakeholder	Servizi Coinvolti	Grado di coinvolgimento	Risultato Obiettivo
24OBOE110700.2.4.1 - Favorire l'attuazione delle politiche europee per la pesca e l'acquacoltura (Programma FEAMP 2014/2020	30	Aziende ittiche, cooperative di pescatori, associazioni di categorie, Comuni	servizio programma feamp	50	100%

Indicatore	Udm	Fonte di verifica	Target	Consuntivo	Risultato Indicatori
n. imprese beneficiare	Num.	determinazioni dirigenziali di liquidazione	350,00	450,00	100%

Obiettivo Operativo	Peso Obiettivo	Stakeholder	Servizi Coinvolti	Grado di coinvolgimento	Risultato Obiettivo
24OBOE110700.2.4.2 - Implementare l'attuazione delle politiche europee per la pesca e l'acquacoltura (Programma FEAMPA 2021/2027)	30	Imprese ittiche, associazioni della pesca, Comuni	servizio programma feamp	50	100%

Indicatore	Udm	Fonte di verifica	Target	Consuntivo	Risultato Indicatori
importo risorse destinate ai beneficiari del Programma	EUR	determinazioni dirigenziali	12.200.000,00	12.200.000,00	100%

Rilevazione risultati di performance al 31/12/2024

Dipartimento DIPARTIMENTO AGRICOLTURA, SVILUPPO RURALE ED AMBIENTALE — 99.29%

Sezione STRUTTURA DI PROGETTO ATTUAZIONE DELLA POLITICA EUROPEA PER GLI AFFARI MARITTIMI, LA PESCA E L'ACQUACOLTURA — 99.5%

Obiettivo Operativo	Peso Obiettivo	Stakeholder	Servizi Coinvolti	Grado di coinvolgimento	Risultato Obiettivo
24OBOE110700.8.3.1 - Garantire la transizione verso il digitale, mediante applicazione del Codice dell'Amministrazione Digitale (D. Lgs. N 82/2005) e del Piano Triennale per l'Informatica nella PA 2022-2024	5	Dirigenti, Cittadini, Utenti	servizio programma feamp	50	90%

Indicatore	Udm	Fonte di verifica	Target	Consuntivo	Risultato Indicatori
% di note protocollate in uscita accessibili (native digitali, firmate digitalmente) sul totale delle note protocollate in uscita e contributo al popolamento di dati.puglia.it (portale regionale dei dati aperti), come da successiva circolare dell'RTD.	Perc.	Report di monitoraggio redatto dalla Sezione/ Amministrazione Trasparente/ dati.puglia	100%	90%	90%

Commento consuntivo *Il valore inserito, corrispondente al 90% del raggiungimento dell'obiettivo, rappresenta la media tra il risultato conseguito pari all'80% in relazione all'accessibilità delle note campionate e il 100% relativo alla pubblicazione del Dataset sul portale Dati Puglia.*

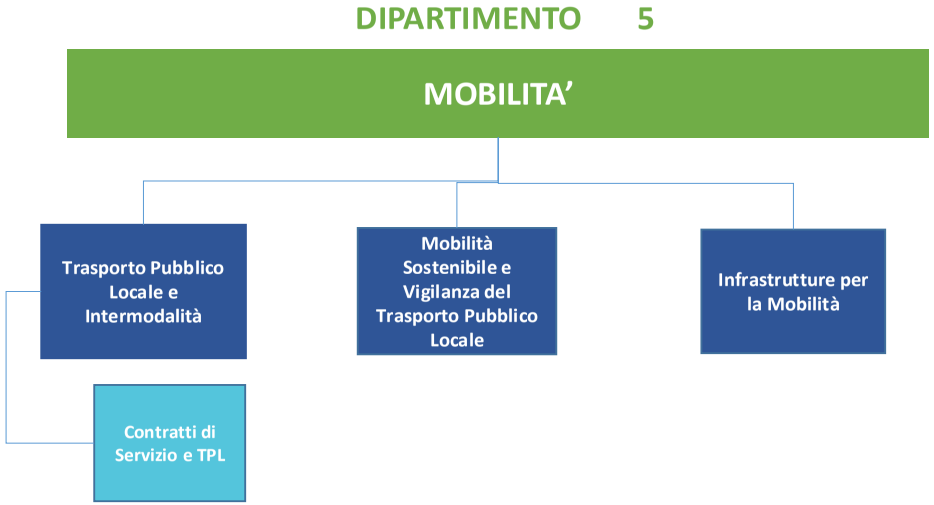

Legenda

- Dipartimento
- Sezione di Dipartimento
- Servizio

Rilevazione risultati di performance al 31/12/2024

Dipartimento DIPARTIMENTO MOBILITA' 100%

Sezione SEZIONE MOBILITA' SOSTENIBILE E VIGILANZA DEL TRASPORTO PUBBLICO LOCAL E 100%

Obiettivo Operativo	Peso Obiettivo	Stakeholder	Servizi Coinvolti	Grado di coinvolgimento	Risultato Obiettivo
24OBOE130200.1.1.1 - Avviare i lavori di realizzazione della Ciclovia dell'Acquedotto Pugliese e della Ciclovia Adriatica, a valere sui fondi PNRR.	10	Cittadini, Utenti			100%

Indicatore	Udm	Fonte di verifica	Target	Consuntivo	Risultato Indicatori
Liquidazione risorse sulla base dei disciplinari sottoscritti	Num.	atti regionali	2,00	2,00	100%

Obiettivo Operativo	Peso Obiettivo	Stakeholder	Servizi Coinvolti	Grado di coinvolgimento	Risultato Obiettivo
24OBOE130200.1.1.2 - Attuare gli interventi programmati nell' ASSE III del POR Puglia FESR 2021/2027 "Interventi per l'aumento della mobilità sostenibile nelle aree urbane e sub urbane"	20	Enti locali /cittadini			100%

Indicatore	Udm	Fonte di verifica	Target	Consuntivo	Risultato Indicatori
Istruttoria e sottoposizione in Giunta della proposta di DGR propedeutica alla copertura finanziaria della procedura di selezione a valere sull'ASSE III del POR Puglia FESR 2021/2027 e redazione del relativo Avviso	Num.	atti regionali	2,00	2,00	100%

Rilevazione risultati di performance al 31/12/2024

Dipartimento DIPARTIMENTO MOBILITA' 100%

Sezione SEZIONE MOBILITA' SOSTENIBILE E VIGILANZA DEL TRASPORTO PUBBLICO LOCAL E 100%

Obiettivo Operativo	Peso Obiettivo	Stakeholder	Servizi Coinvolti	Grado di coinvolgimento	Risultato Obiettivo
24OBOE130200.1.1.3 - Garantire la vigilanza su servizi di Trasporto pubblico locale regionale	30	Imprese di trasporto/cittadini			100%

Indicatore	Udm	Fonte di verifica	Target	Consuntivo	Risultato Indicatori
Numero di ispezioni sui servizi di TPRL	Num.	documenti regionali	600,00	609,00	100%

Obiettivo Operativo	Peso Obiettivo	Stakeholder	Servizi Coinvolti	Grado di coinvolgimento	Risultato Obiettivo
24OBOE130200.11.1.1 - Assolvere agli obblighi in materia di trasparenza e di prevenzione e contrasto dei fenomeni corruttivi	5	Cittadini/utenti			100%

Indicatore	Udm	Fonte di verifica	Target	Consuntivo	Risultato Indicatori
% assolvimento degli obblighi di pubblicazione e di messa in atto delle misure di prevenzione del rischio corruttivo, sia di carattere generale che specifico, come individuate nella sottosezione "Rischi corruttivi e Trasparenza" del PIAO	Perc.	Attestazioni di monitoraggio sulle misure di trasparenza e anticorruzione redatte dalla Sezione/Amministrazione Trasparente	100%	100%	100%

Rilevazione risultati di performance al 31/12/2024

Dipartimento DIPARTIMENTO MOBILITA' 100%

Sezione SEZIONE MOBILITA' SOSTENIBILE E VIGILANZA DEL TRASPORTO PUBBLICO LOCAL E 100%

Obiettivo Operativo	Peso Obiettivo	Stakeholder	Servizi Coinvolti	Grado di coinvolgimento	Risultato Obiettivo
24OBOE130200.11.3.1 - Garantire il rispetto dei tempi di pagamento delle fatture commerciali	30	Cittadini, Utenti			100%

Indicatore	Udm	Fonte di verifica	Target	Consuntivo	Risultato Indicatori
riduzione a zero dell'indicatore del tempo medio di ritardo calcolato su un volume di pagamenti pari all'80% dell'ammontare delle fatture ricevute nell'anno 2024 (indicatore del ritardo annuale art. 1 comma 859, lett. b)-861 della legge 30/12/2018 n. 145, elaborato mediante PCC)	Perc.	Attestazioni della Piattaforma dei Crediti Commerciali	100%	100%	100%

Obiettivo Operativo	Peso Obiettivo	Stakeholder	Servizi Coinvolti	Grado di coinvolgimento	Risultato Obiettivo
24OBOE130200.8.3.1 - Garantire la transizione verso il digitale, mediante applicazione del Codice dell'Amministrazione Digitale (D. Lgs. N 82/2005) e del Piano Triennale per l'Informatica nella PA 2022-2024	5	Dirigenti, Cittadini, Utenti			100%

Indicatore	Udm	Fonte di verifica	Target	Consuntivo	Risultato Indicatori
% di note protocollate in uscita accessibili (native digitali, firmate digitalmente) sul totale delle note protocollate in uscita e contributo al popolamento di dati.puglia.it (portale regionale dei dati aperti), come da successiva circolare dell'RTD.	Perc.	Report di monitoraggio redatto dalla Sezione/ Amministrazione Trasparente/ dati.puglia.it	100%	100%	100%

Rilevazione risultati di performance al 31/12/2024

Dipartimento DIPARTIMENTO MOBILITA' 100%

Sezione SEZIONE INFRASTRUTTURE PER LA MOBILITA' 100%

Obiettivo Operativo	Peso Obiettivo	Stakeholder	Servizi Coinvolti	Grado di coinvolgimento	Risultato Obiettivo
24OBOE130300.1.1.1 - Sostenere i Comuni per la redazione di Piani Urbani di Mobilità Sostenibile	30	1_PROVINCE 2_COMUNI			100%

Indicatore	Udm	Fonte di verifica	Target	Consuntivo	Risultato Indicatori
N di atti/note che attestano lo stato di avanzamento dei PUMS in fase di redazione	Num.	CODICE CIFRA/ PROTOCOLLO	40,00	54,00	100%

Obiettivo Operativo	Peso Obiettivo	Stakeholder	Servizi Coinvolti	Grado di coinvolgimento	Risultato Obiettivo
24OBOE130300.11.1.1 - Assolvere agli obblighi in materia di trasparenza e di prevenzione e contrasto dei fenomeni corruttivi	5	Cittadini, utenti			100%

Indicatore	Udm	Fonte di verifica	Target	Consuntivo	Risultato Indicatori
% assolvimento degli obblighi di pubblicazione e di messa in atto delle misure di prevenzione del rischio corruttivo, sia di carattere generale che specifico, come individuate nella sottosezione "Rischi corruttivi e Trasparenza" del PIAO	Perc.	Attestazioni di monitoraggio sulle misure di trasparenza e anticorruzione redatte dalla Sezione/Amministrazione Trasparente	100%	100%	100%

Rilevazione risultati di performance al 31/12/2024

Dipartimento DIPARTIMENTO MOBILITA' 100%

Sezione SEZIONE INFRASTRUTTURE PER LA MOBILITA' 100%

Obiettivo Operativo	Peso Obiettivo	Stakeholder	Servizi Coinvolti	Grado di coinvolgimento	Risultato Obiettivo
24OBOE130300.11.3.1 - Garantire il rispetto dei pagamenti delle fatture commerciali	30	Cittadini, utenti			100%

Indicatore	Udm	Fonte di verifica	Target	Consuntivo	Risultato Indicatori
Riduzione a zero dell'indicatore del tempo medio di ritardo calcolato su un volume di pagamenti pari all'80% dell'ammontare delle fatture ricevute nell'anno 2024 (indicatore del ritardo annuale art.1 comma 859,lett. b)-861 della legge 30/12/2018 n.145, elaborato mediante PCC)	Perc.	Attestazioni della piattaforma dei crediti commerciali	100%	100%	100%

Obiettivo Operativo	Peso Obiettivo	Stakeholder	Servizi Coinvolti	Grado di coinvolgimento	Risultato Obiettivo
24OBOE130300.2.2.1 - Attuare e gestire in ambito finanziario-amministrativo gli interventi infrastrutturali per la mobilità, finanziati attraverso progetti di cooperazione, risorse comunitarie, nazionali e regionali e PNRR	30	1_Enti locali, enti pubblici, privati 2_Aziende di trasporto pubblico 3_Società a partecipazione pubblica (Aeroporti di Puglia, ANAS S.P.A ..)			100%

Indicatore	Udm	Fonte di verifica	Target	Consuntivo	Risultato Indicatori
N atti di gestione	Num.	Codice CIFRA	60,00	68,00	100%

Rilevazione risultati di performance al 31/12/2024

Dipartimento DIPARTIMENTO MOBILITA' 100%

Sezione SEZIONE INFRASTRUTTURE PER LA MOBILITA' 100%

Obiettivo Operativo	Peso Obiettivo	Stakeholder	Servizi Coinvolti	Grado di coinvolgimento	Risultato Obiettivo
24OBOE130300.8.3.1 - Garantire la transizione verso il digitale, mediante applicazione del Codice dell'Amministrazione Digitale (D. Lgs. N 82/2005) e del Piano Triennale per l'Informatica nella PA 2022-2024	5	Dirigenti, Cittadini, utenti			100%

Indicatore	Udm	Fonte di verifica	Target	Consuntivo	Risultato Indicatori
% di note protocollate in uscita accessibili (native digitali, firmate digitalmente) sul totale delle note protocollate in uscita e contributo al popolamento di dati.puglia.it (portale regionale di dati aperti), come da successiva circolare dell'RTD.	Perc.	Report di monitoraggio redatto dalla Sezione/ Amministrazione Trasparente/ dati.puglia.it.	100%	100%	100%

Rilevazione risultati di performance al 31/12/2024

Dipartimento DIPARTIMENTO MOBILITA' 100%

Sezione SEZIONE TRASPORTO PUBBLICO LOCALE E INTERMODALITA' 100%

Obiettivo Operativo	Peso Obiettivo	Stakeholder	Servizi Coinvolti	Grado di coinvolgimento	Risultato Obiettivo
24OBOE130400.1.1.1 - Programmazione e gestione degli investimenti per l'innovazone delle flotte del trasporto pubblico automobilistico a valere sul Piano Strategico Nazionale della Mobilità Sostenibile (DPCM n. 1360 del 17/04/2019) e sul Piano Complementare al PNRR	20	Imprese di TPL, Enti Locali, Cittadini, Utenti	servizio contratti di servizio e tpl	60	100%

Indicatore	Udm	Fonte di verifica	Target	Consuntivo	Risultato Indicatori
n. Atti di Gestione (Redazione di disciplinari di regolamentazione dei finanziamenti)	Num.	CIFRA/Sezione Trasparenza	12,00	26,00	100%

Obiettivo Operativo	Peso Obiettivo	Stakeholder	Servizi Coinvolti	Grado di coinvolgimento	Risultato Obiettivo
24OBOE130400.1.1.2 - PR PUGLIA 2021-2027, Asse Prioritario III “Mobilità urbana sostenibile”, Azione 3.1 “Interventi per la promozione della mobilità urbana multimodale sostenibile”. AVVISO PER LA SELEZIONE DI PROPOSTE PROGETTUALI FINALIZZATE AL RINNOVO DEI MEZZI COLLETTIVI PER L’ESERCIZIO DEI SERVIZI DI TPL URBANO E ALL’ACQUISTO DI INFRASTRUTTURE DI RICARICA/RIFORNIMENTO.	20	Imprese di TPL, Enti Locali, Cittadini, Utenti			100%

Indicatore	Udm	Fonte di verifica	Target	Consuntivo	Risultato Indicatori
n. Atti di Gestione (Redazione di disciplinari di regolamentazione dei finanziamenti)	Num.	CIFRA/Sezione Trasparenza	6,00	13,00	100%

Rilevazione risultati di performance al 31/12/2024

Dipartimento DIPARTIMENTO MOBILITA' 100%

Sezione SEZIONE TRASPORTO PUBBLICO LOCALE E INTERMODALITA' 100%

Obiettivo Operativo	Peso Obiettivo	Stakeholder	Servizi Coinvolti	Grado di coinvolgimento	Risultato Obiettivo
24OBOE130400.1.3.1 - Piano Triennale dei Servizi	20	Imprese di TPL, Enti Locali, Cittadini, Utenti	servizio contratti di servizio e tpl	100	100%

Indicatore	Udm	Fonte di verifica	Target	Consuntivo	Risultato Indicatori
Indizione conferenza tecnica indetta dall'Assessorato alla Mobilità sul documenento di piano afferente l'insieme dei dservizi isituiti, l'organizzazione dei medesimi con l'individuazione delle reti e dei bacini e degli enti locali rispettivamente competenti	S/N	CIFRA/Sezione Trasparenza	Fatto	Fatto	100%

Obiettivo Operativo	Peso Obiettivo	Stakeholder	Servizi Coinvolti	Grado di coinvolgimento	Risultato Obiettivo
24OBOE130400.11.1.1 - Assolvere agli obblighi in materia di trasparenza e di prevenzione e contrasto dei fenomeni corruttivi	5	Cittadini, Utenti	servizio contratti di servizio e tpl	100	100%

Indicatore	Udm	Fonte di verifica	Target	Consuntivo	Risultato Indicatori
% assolvimento degli obblighi di pubblicazione e di messa in atto delle misure di prevenzione del rischio corruttivo, sia di carattere generale che specifico, come individuate nella sottosezione "Rischi corruttivi e Trasparenza" del PIAO	Perc.	Attestazioni di monitoraggio sulle misure di trasparenza e anticorruzione redatte dalla Sezione/Amministrazione Trasparente	100%	100%	100%

REGIONE PUGLIA

SEGRETERIA GENERALE DELLA PRESIDENZA

Rilevazione risultati di performance al 31/12/2024

Dipartimento DIPARTIMENTO MOBILITA' 100%

Sezione SEZIONE TRASPORTO PUBBLICO LOCALE E INTERMODALITA' 100%

Obiettivo Operativo	Peso Obiettivo	Stakeholder	Servizi Coinvolti	Grado di coinvolgimento	Risultato Obiettivo
24OBOE130400.11.3.1 - Garantire il rispetto dei tempi di pagamento delle fatture commerciali	30	Cittadini, Utenti			100%

Indicatore	Udm	Fonte di verifica	Target	Consuntivo	Risultato Indicatori
riduzione a zero dell'indicatore del tempo medio di ritardo calcolato su un volume di pagamenti pari all'80% dell'ammontare delle fatture ricevute nell'anno 2024 (indicatore del ritardo annuale art. 1 comma 859, lett. b)-861 della legge 30/12/2018 n. 145, elaborato mediante PCC)	S/N	Attestazioni della Piattaforma dei Crediti Commerciali	Fatto	Fatto	100%

Obiettivo Operativo	Peso Obiettivo	Stakeholder	Servizi Coinvolti	Grado di coinvolgimento	Risultato Obiettivo
24OBOE130400.8.3.1 - Garantire la transizione verso il digitale, mediante applicazione del Codice dell'Amministrazione Digitale (D. Lgs. N 82/2005) e del Piano Triennale per l'Informatica nella PA 2022-2024	5	Dirigenti, Cittadini, Utenti	servizio contratti di servizio e tpl	100	100%

Indicatore	Udm	Fonte di verifica	Target	Consuntivo	Risultato Indicatori
% di note protocollate in uscita accessibili (native digitali, firmate digitalmente) sul totale delle note protocollate in uscita e contributo al popolamento di dati.puglia.it (portale regionale dei dati aperti), come da successiva circolare dell'RTD.	Perc.	Report di monitoraggio redatto dalla Sezione/ Amministrazione Trasparente/ dati.puglia.it	100%	100%	100%

DIPARTIMENTO 6

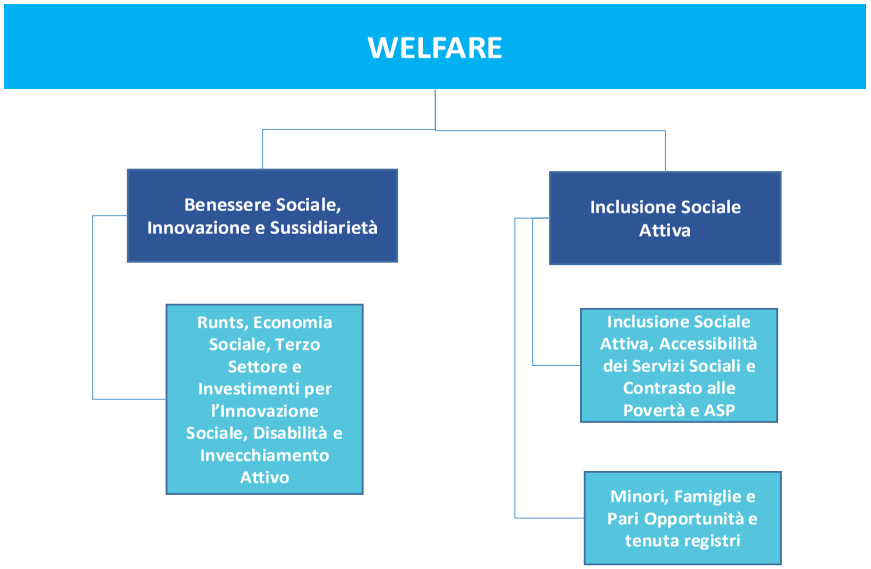

Legenda

- Dipartimento
- Sezione di Dipartimento
- Servizio

Rilevazione risultati di performance al 31/12/2024

Dipartimento DIPARTIMENTO WELFARE 100%

Sezione SEZIONE INCLUSIONE SOCIALE ATTIVA 100%

Obiettivo Operativo	Peso Obiettivo	Stakeholder	Servizi Coinvolti	Grado di coinvolgimento	Risultato Obiettivo
24OBOE140300.11.1.1 - Assolvere agli obblighi in materia di trasparenza e di prevenzione e contrasto dei fenomeni corruttivi	5	Cittadini, Utenti			100%

Indicatore	Udm	Fonte di verifica	Target	Consuntivo	Risultato Indicatori
% assolvimento degli obblighi di pubblicazione e di messa in atto delle misure di prevenzione del rischio corruttivo, sia di carattere generale che specifico, come individuate nella sottosezione "Rischi corruttivi e Trasparenza" del PIAO	Perc.	Attestazioni di monitoraggio sulle misure di trasparenza e anticorruzione redatte dalla Sezione/Amministrazione Trasparente	100%	100%	100%

Obiettivo Operativo	Peso Obiettivo	Stakeholder	Servizi Coinvolti	Grado di coinvolgimento	Risultato Obiettivo
24OBOE140300.11.3.1 - Rispetto dei tempi di pagamento previsti dalle disposizioni normative vigenti. Art. 4 bis, comma 2, D.L. n. 13 del 2023	30	InnovaPuglia, Operatori Economici	servizio inclusione sociale attiva, accessibilita dei servizi sociali e contrasto alle poverta' e asp	33	100%
			servizio minori, famiglie e pari opportunita' e tenuta registri	33	

Indicatore	Udm	Fonte di verifica	Target	Consuntivo	Risultato Indicatori
Numero pagamenti effettuati entro i termini di legge o di contratto/ Numero di fatture commerciali ricevute	Perc.	Piattaforma elettronica per la gestione telematica delle fatture	100%	100%	100%

Rilevazione risultati di performance al 31/12/2024

Dipartimento DIPARTIMENTO WELFARE 100%

Sezione SEZIONE INCLUSIONE SOCIALE ATTIVA 100%

Obiettivo Operativo	Peso Obiettivo	Stakeholder	Servizi Coinvolti	Grado di coinvolgimento	Risultato Obiettivo
24OBOE140300.3.2.1 - Promuovere e favorire la qualità e la pluralità dell'offerta dei servizi e delle strutture per minori sostenendo la domanda delle famiglie mediante l'utilizzo di titoli di acquisto denominati "buoni servizio minori"	15	Ambi territoriali Sociali, Strutture e servizi socio-educativi per minori, Camera di Commercio, CPI,	servizio minori, famiglie e pari opportunita' e tenuta registri	100	100%

Indicatore	Udm	Fonte di verifica	Target	Consuntivo	Risultato Indicatori
n. Atti unilaterali d'obbligo sottoscritti dagli ATS/n. totale degli ATS	Perc.	Kosmos	50%	89%	100%

Obiettivo Operativo	Peso Obiettivo	Stakeholder	Servizi Coinvolti	Grado di coinvolgimento	Risultato Obiettivo
24OBOE140300.3.3.1 - Sperimentare lo strumento del microcredito per prevenire e contrastare le povertà	15	Ente Nazionale Microcredito, Istituti bancari, Ambiti territoriali	servizio inclusione sociale attiva, accessibilita dei servizi sociali e contrasto alle poverta' e asp	100	100%

Indicatore	Udm	Fonte di verifica	Target	Consuntivo	Risultato Indicatori
N° proposte di Deliberazione di Giunta Regionale approvate per la definizione dei criteri per l'individuazione dei soggetti beneficiari del microcredito sociale e le categorie di spese ammissibili (art. 94 L.R. 37/2023).	Num.	BURP/Sezione "Amministrazione Trasparente" del portale WEB istituzionale	1,00	1,00	100%

Rilevazione risultati di performance al 31/12/2024

Dipartimento DIPARTIMENTO WELFARE 100%

Sezione SEZIONE INCLUSIONE SOCIALE ATTIVA 100%

Obiettivo Operativo	Peso Obiettivo	Stakeholder	Servizi Coinvolti	Grado di coinvolgimento	Risultato Obiettivo
24OBOE140300.3.3.2 - Implementare la presa in carico dei cittadini ammessi al ReD mediante la sperimentazione di una dote educativa e di comunità	15	Ambiti territoriali, Enti del Terzo Settore, cittadini, gestori servizi culturali ed educativi	servizio inclusione sociale attiva, accessibilita dei servizi sociali e contrasto alle poverta' e asp	100	100%

Indicatore	Udm	Fonte di verifica	Target	Consuntivo	Risultato Indicatori
N° Atti Dirigenziali di approvazione delle Linee guida regionali operative per gli Ambiti territoriali di attuazione della dote educativa e di comunità per i cittadini ammessi al Red (Del. G. R. 1843 del 07/12/2023)	Num.	BURP/Sezione "Amministrazione Trasparente" del portale WEB istituzionale	1,00	1,00	100%

Obiettivo Operativo	Peso Obiettivo	Stakeholder	Servizi Coinvolti	Grado di coinvolgimento	Risultato Obiettivo
24OBOE140300.3.4.1 - Rafforzare la rete dei servizi territoriali da destinare alle donne vittime di violenza	15	Centri antiviolenza (CAV), Ambiti territoriali sociali, Associazioni d categoria	servizio minori, famiglie e pari opportunita' e tenuta registri	100	100%

Indicatore	Udm	Fonte di verifica	Target	Consuntivo	Risultato Indicatori
Approvazione Avviso sperimentale per individuazione di case di emergenza per il pronto intervento	S/N	BURP/Sezione "Amministrazione Trasparente" del portale WEB istituzionale	Fatto	Fatto	100%

Rilevazione risultati di performance al 31/12/2024

Dipartimento DIPARTIMENTO WELFARE 100%

Sezione SEZIONE INCLUSIONE SOCIALE ATTIVA 100%

Obiettivo Operativo	Peso Obiettivo	Stakeholder	Servizi Coinvolti	Grado di coinvolgimento	Risultato Obiettivo
24OBOE140300.8.3.1 - Garantire la transizione verso il digitale, mediante applicazione del Codice dell'Amministrazione Digitale (D. Lgs. N 82/2005) e del Piano Triennale per l'Informatica nella PA 2022-2024	5	Dirigenti, Cittadini, Utenti			100%

Indicatore	Udm	Fonte di verifica	Target	Consuntivo	Risultato Indicatori
% di note protocollate in uscita accessibili (native digitali, firmate digitalmente) sul totale delle note protocollate in uscita e contributo al popolamento di dati.puglia.it (portale regionale dei dati aperti), come da successiva circolare dell'RTD.	Perc.	Report di monitoraggio redatto dalla Sezione/ Amministrazione Trasparente/ dati.puglia.it	100%	100%	100%

Rilevazione risultati di performance al 31/12/2024

Dipartimento DIPARTIMENTO WELFARE 100%

Sezione SEZIONE BENESSERE SOCIALE, INNOVAZIONE E SUSSIDIARIETA' 100%

Obiettivo Operativo	Peso Obiettivo	Stakeholder	Servizi Coinvolti	Grado di coinvolgimento	Risultato Obiettivo
24OBOE140400.11.1.1 - Assolvere agli obblighi in materia di trasparenza e di prevenzione e contrasto dei fenomeni corruttivi	5	Cittadini, Utenti	servizio runts,e conomia sociale, terzo settore e investimenti per l'innovaizone sociale, disabilita' e invecchiamento attivo	100	100%

Indicatore	Udm	Fonte di verifica	Target	Consuntivo	Risultato Indicatori
% assolvimento degli obblighi di pubblicazione e di messa in atto delle misure di prevenzione del rischio corruttivo, sia di carattere generale che specifico, come individuate nella sottosezione "Rischi corruttivi e Trasparenza" del PIAO	Perc.	Attestazioni di monitoraggio sulle misure di trasparenza e anticorruzione redatte dalla Sezione/Amministrazione Trasparente	100%	100%	100%

Obiettivo Operativo	Peso Obiettivo	Stakeholder	Servizi Coinvolti	Grado di coinvolgimento	Risultato Obiettivo
24OBOE140400.3.3.1 - Disciplina dei progetti di vita indipendente e Dopo di Noi	30	Soggetti beneficiari (Disabilità grave) / Ambiti sociali territoriali /AA.SS.LL.	servizio runts,e conomia sociale, terzo settore e investimenti per l'innovaizone sociale, disabilita' e invecchiamento attivo	100	100%

Indicatore	Udm	Fonte di verifica	Target	Consuntivo	Risultato Indicatori
Approvazione nuovo avviso pubblico Progetti di Vita Indipendente e Programmazione Misura Dopo di Noi	S/N	BURP/Sezione "Amministrazione Trasparente" del portale WEB istituzionale	Fatto	Fatto	100%

Rilevazione risultati di performance al 31/12/2024

Dipartimento DIPARTIMENTO WELFARE 100%

Sezione SEZIONE BENESSERE SOCIALE, INNOVAZIONE E SUSSIDIARIETA' 100%

Obiettivo Operativo	Peso Obiettivo	Stakeholder	Servizi Coinvolti	Grado di coinvolgimento	Risultato Obiettivo
24OBOE140400.3.6.1 - Sostegno all'infrastrutturazione sociale pubblica, anche di natura sperimentale	30	Comuni del territorio pugliese; Ambiti sociali territoriali	servizio runts,e conomia sociale, terzo settore e investimenti per l'innovaizone sociale, disabilita' e invecchiamento attivo	100	100%

Indicatore	Udm	Fonte di verifica	Target	Consuntivo	Risultato Indicatori
N. progetti ammessi al beneficio	Num.	BURP/Sezione "Amministrazione Trasparente" del portale WEB istituzionale	5,00	8,00	100%

Obiettivo Operativo	Peso Obiettivo	Stakeholder	Servizi Coinvolti	Grado di coinvolgimento	Risultato Obiettivo
24OBOE140400.3.6.2 - Potenziamento delle iniziative tese a valorizzare il capitale sociale a cura degli Enti Terzo Settore (ETS)	30	Enti del Terzo Settore	servizio runts,e conomia sociale, terzo settore e investimenti per l'innovaizone sociale, disabilita' e invecchiamento attivo	100	100%

Indicatore	Udm	Fonte di verifica	Target	Consuntivo	Risultato Indicatori
N. atti di liquidazione in favore dei beneficiari ammessi a valere sulla Misura di nuova istituzione "Puglia Capitale Sociale 3.0"	Num.	Sezione "Amministrazione Trasparente" del portale WEB istituzionale	100,00	257,00	100%

REGIONE PUGLIA

SEGRETERIA GENERALE DELLA PRESIDENZA

Rilevazione risultati di performance al 31/12/2024

Dipartimento DIPARTIMENTO WELFARE — 100%

Sezione SEZIONE BENESSERE SOCIALE, INNOVAZIONE E SUSSIDIARIETA' — 100%

Obiettivo Operativo	Peso Obiettivo	Stakeholder	Servizi Coinvolti	Grado di coinvolgimento	Risultato Obiettivo
24OBOE140400.8.3.1 - Garantire la transizione verso il digitale, mediante applicazione del Codice dell'Amministrazione Digitale (D. Lgs. N 82/2005) e del Piano Triennale per l'Informatica nella PA 2022-2024	5	Dirigenti, Cittadini, Utenti	servizio runts,e conomia sociale, terzo settore e investimenti per l'innovaizone sociale, disabilita' e invecchiamento attivo	100	100%

Indicatore	Udm	Fonte di verifica	Target	Consuntivo	Risultato Indicatori
% di note protocollate in uscita accessibili (native digitali, firmate digitalmente) sul totale delle note protocollate in uscita e contributo al popolamento di dati.puglia.it (portale regionale dei dati aperti), come da successiva circolare dell'RTD.	Perc.	Report di monitoraggio redatto dalla Sezione/ Amministrazione Trasparente/ dati.puglia.it	100%	100%	100%

DIPARTIMENTO 7

AMBIENTE, PAESAGGIO E QUALITA' URBANA

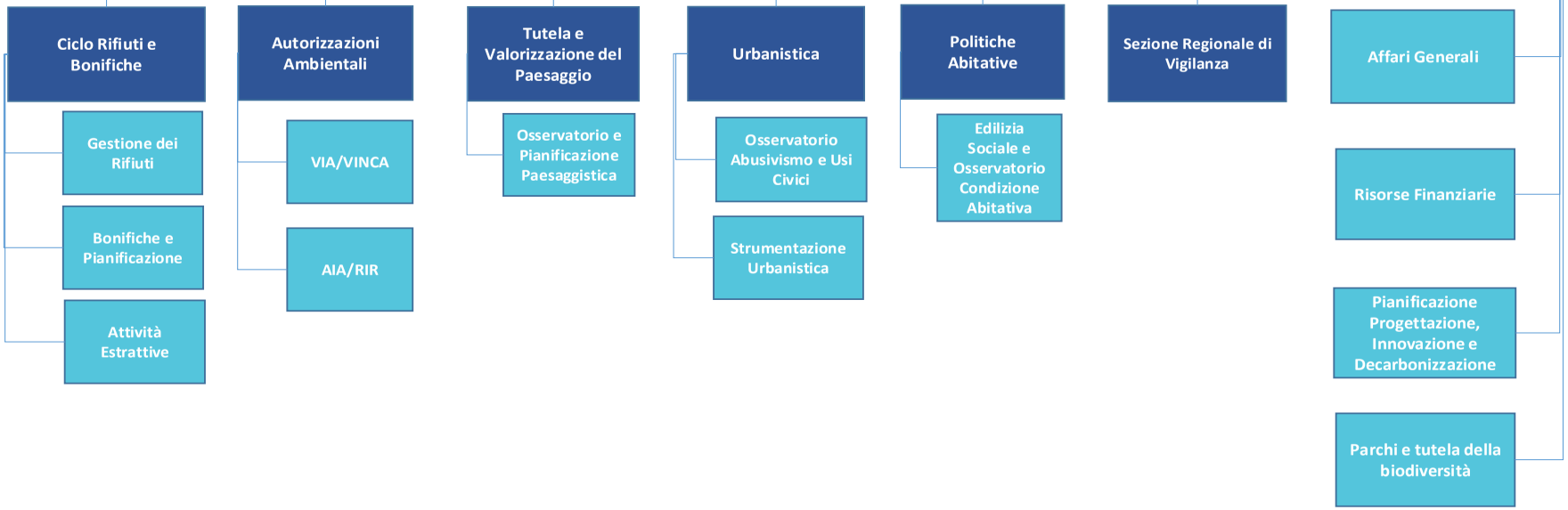

Legenda

- Dipartimento
- Sezione di Dipartimento
- Servizio

Rilevazione risultati di performance al 31/12/2024

Dipartimento DIPARTIMENTO AMBIENTE, PAESAGGIO E QUALITA' URBANA 95.68%

Servizio afferente a Dipartimento SERVIZIO AFFARI GENERALI 100%

Obiettivo Operativo	Peso Obiettivo	Stakeholder	Servizi Coinvolti	Grado di coinvolgimento	Risultato Obiettivo
24OBOE080001.1.4.1 - Garantire la chiusura dei progetti Interreg della programmazione 2014-2020	20	Cittadini, Enti di Ricerca, Università, Enti Parco, Organizzazioni Ambientaliste			100%

Indicatore	Udm	Fonte di verifica	Target	Consuntivo	Risultato Indicatori
numero progetti conclusi	Num.	Certificazione finale delle spese	2,00	2,00	100%

Obiettivo Operativo	Peso Obiettivo	Stakeholder	Servizi Coinvolti	Grado di coinvolgimento	Risultato Obiettivo
24OBOE080001.1.4.2 - Garantire l'avvio dei progetti Interreg della della programmazione 2021-2027	70	Cittadini, Enti di Ricerca, Università, Enti Parco, Organizzazioni Ambientaliste			100%

Indicatore	Udm	Fonte di verifica	Target	Consuntivo	Risultato Indicatori
numero progetti avviati	Num.	Atti (proposte di DGR e determine cfifrate) relativi all'avvio dei nuovi progetti	3,00	3,00	100%

Rilevazione risultati di performance al 31/12/2024

Dipartimento DIPARTIMENTO AMBIENTE, PAESAGGIO E QUALITA' URBANA — 95.68%

Servizio afferente a Dipartimento SERVIZIO AFFARI GENERALI — 100%

Obiettivo Operativo	Peso Obiettivo	Stakeholder	Servizi Coinvolti	Grado di coinvolgimento	Risultato Obiettivo
24OBOE080001.11.1.1 - Assolvere agli obblighi in materia di trasparenza e di prevenzione e contrasto dei fenomeni corruttivi	5	Cittadini, Utenti			100%

Indicatore	Udm	Fonte di verifica	Target	Consuntivo	Risultato Indicatori
% assolvimento degli obblighi di pubblicazione e di messa in atto delle misure di prevenzione del rischio corruttivo, sia di carattere generale che specifico, come individuate nel PTPCT 2022-24, confermate dal PIAO 2022 e successivi aggiornamenti	Num.	Attestazioni di monitoraggio sulle misure di trasparenza e anticorruzione redatte dalla Sezione/Amministrazione Trasparente	100,00	100,00	100%

Rilevazione risultati di performance al 31/12/2024

Dipartimento	DIPARTIMENTO AMBIENTE, PAESAGGIO E QUALITA' URBANA	95.68%
Servizio afferente a Dipartimento	SERVIZIO AFFARI GENERALI	100%

Obiettivo Operativo	Peso Obiettivo	Stakeholder	Servizi Coinvolti	Grado di coinvolgimento	Risultato Obiettivo
24OBOE080001.11.3.1 - Garantire la transizione verso il digitale, mediante applicazione del Codice dell'Amministrazione Digitale (D. Lgs. N 82/2005) e del Piano Triennale per l'Informatica nella PA 2021-2023	5	Dirigenti, Cittadini, Utenti			100%

Indicatore	Udm	Fonte di verifica	Target	Consuntivo	Risultato Indicatori
% di atti (proposte di DGR e determine CIFRATE) e dei documenti protocollati in uscita (note e altri documenti protocollati) accessibili (documenti nativi digitali, firmati digitalmente) sul totale degli atti cifrati e dei documenti protocollati in uscita dalla Sezione/ Servizio	Num.	Report di monitoraggio redatto dalla Sezione/ Amministrazione Trasparente	100,00	100,00	100%

Rilevazione risultati di performance al 31/12/2024

Dipartimento DIPARTIMENTO AMBIENTE, PAESAGGIO E QUALITA' URBANA 95.68%

Servizio afferente a Dipartimento SERVIZIO RISORSE FINANZIARIE 100%

Obiettivo Operativo	Peso Obiettivo	Stakeholder	Servizi Coinvolti	Grado di coinvolgimento	Risultato Obiettivo
24OBOE080002.11.1.1 - Trasparenza, prevenzione e contrasto dei fenomeni corruttivi	5	cittadini, utenti			100%

Indicatore	Udm	Fonte di verifica	Target	Consuntivo	Risultato Indicatori
% assolvimento degli obblighi di pubblicazione e di messa in atto delle misure di prevenzione del rischio corruttivo, sia di carattere generale che specifico, come individuate nella sottosezione "Rischi corruttivi e Trasparenza" del PIAO	Perc.	Attestai di monitoraggio sulle misure di trasparenza e anticorruzione redatte dalla Sezione Amministrazione Trasparente	100%	100%	100%

Obiettivo Operativo	Peso Obiettivo	Stakeholder	Servizi Coinvolti	Grado di coinvolgimento	Risultato Obiettivo
24OBOE080002.11.7.1 - Supporto alle Sezioni del Dipartimento e ai Servizi della Direzione per adempimenti contabili e di programmazione economica e finanziaria	90	Enti Pubblici e Privati, cittadini			100%

Indicatore	Udm	Fonte di verifica	Target	Consuntivo	Risultato Indicatori
numero di verifiche degli atti di programmazione e contabilità delle attività finanziarie dei servizi del dipartimento	Num.	Protocollo	4,00	5,00	100%

REGIONE PUGLIA

SEGRETERIA GENERALE DELLA PRESIDENZA

Rilevazione risultati di performance al 31/12/2024

Dipartimento	DIPARTIMENTO AMBIENTE, PAESAGGIO E QUALITA' URBANA	95.68%
Servizio afferente a Dipartimento	SERVIZIO RISORSE FINANZIARIE	100%

Obiettivo Operativo	Peso Obiettivo	Stakeholder	Servizi Coinvolti	Grado di coinvolgimento	Risultato Obiettivo
24OBOE080002.8.3.1 - Transizione verso il digitale	5	Dirigenti, cittadini, utenti			100%

Indicatore	Udm	Fonte di verifica	Target	Consuntivo	Risultato Indicatori
% di note protocollate in uscita accessibili (native digitali, firmate digitalmente) sul totale delle note protocollate in uscita e contributo al popolamento di dati.puglia.it (portale regionale dei dati aperti), come da successiva circolare dell'RTD.	Perc.	Report di monitoraggio redatto dalla Sezione/ Amministrazione Trasparente/ dati.puglia.it	100%	100%	100%

Rilevazione risultati di performance al 31/12/2024

Dipartimento	DIPARTIMENTO AMBIENTE, PAESAGGIO E QUALITA' URBANA	95.68%
Servizio afferente a Dipartimento	SERVIZIO PARCHI E TUTELA DELLA BIODIVERSITA'	58.5%

Obiettivo Operativo	Peso Obiettivo	Stakeholder	Servizi Coinvolti	Grado di coinvolgimento	Risultato Obiettivo
24OBOE080005.1.4.1 - Individuazione delle aree che possono contribuire al raggiungimento dell'Obiettivo Strategico A della Strategia Nazionale della Biodiversità - Costruire una rete coerente di aree protette terrestri e marine, definizione e attuazione delle azioni per il conseguimento dell'obiettivo	40	Enti gestori aree protette, enti locali associazioni enti di ricerca			0%

Indicatore	Udm	Fonte di verifica	Target	Consuntivo	Risultato Indicatori
In coerenza con gli obiettivi e le indicazioni nazionali finalizzate alla costituzione di una rete coerente di aree protette, si intende predisporre un provvedimento di giunta con contenuto strategico programmatorio che individui le aree del territorio regionale che dovranno contribuire al raggiungimento dell'obiettivo e che delinei e inquadri le azioni amministrative da intraprendere. Tale ricognizione riguarderà anche le aree già comprese in aree protette al fine di valutare in che misura le stesse possono essere individuate come aree a tutela rafforzata	Num.	DGR	1,00	0,00	0%

Rilevazione risultati di performance al 31/12/2024

Dipartimento	DIPARTIMENTO AMBIENTE, PAESAGGIO E QUALITA' URBANA	95.68%
Servizio afferente a Dipartimento	SERVIZIO PARCHI E TUTELA DELLA BIODIVERSITA'	58.5%

Obiettivo Operativo	Peso Obiettivo	Stakeholder	Servizi Coinvolti	Grado di coinvolgimento	Risultato Obiettivo
24OBOE080005.1.6.1 - Aggiornamento della ricognizione degli habitat su base regionale, individuazione degli habitat da migliorare, recuperare e/o ripristinare, finanziamento delle azioni di miglioramento, recupero e/o ripristino degli habitat	25	Enti gestori aree protette, enti locali associazioni enti di ricerca			100%

Indicatore	Udm	Fonte di verifica	Target	Consuntivo	Risultato Indicatori
Si intende adottare con atto formale la Carta della Natura delle Puglia e sulla base del raffronto con i dati risalenti nel tempo disponibii, In coerenza con gli obiettivi e le indicazioni nazionali finalizzate al miglioramento, recupero e/o ripristino degli habitat predisporre un provvedimento di giunta con contenuto programmatorio pianificatorio che individui le aree del territorio regionale su cui dovranno essere concentrati gli interventi di miglioramento, recioero e/o ripristino degli habitat	Num.	DGR	1,00	1,00	100%

Rilevazione risultati di performance al 31/12/2024

Dipartimento	DIPARTIMENTO AMBIENTE, PAESAGGIO E QUALITA' URBANA	95.68%
Servizio afferente a Dipartimento	SERVIZIO PARCHI E TUTELA DELLA BIODIVERSITA'	58.5%

Obiettivo Operativo	Peso Obiettivo	Stakeholder	Servizi Coinvolti	Grado di coinvolgimento	Risultato Obiettivo
24OBOE080005.11.1.1 - Assolvere agli obblighi in materia di trasparenza e di prevenzione e contrasto dei fenomeni corruttivi	5	Cittadini, Utenti			100%

Indicatore	Udm	Fonte di verifica	Target	Consuntivo	Risultato Indicatori
% assolvimento degli obblighi di pubblicazione e di messa in atto delle misure di prevenzione del rischio corruttivo, sia di carattere generale che specifico, come individuate nella sottosezione "Rischi corruttivi e Trasparenza" del PIAO	Perc.	Attestazioni di monitoraggio sulle misure di trasparenza e anticorruzione redatte dalla Sezione/Amministrazione Trasparente	100%	100%	100%

Rilevazione risultati di performance al 31/12/2024

Dipartimento	DIPARTIMENTO AMBIENTE, PAESAGGIO E QUALITA' URBANA	95.68%
Servizio afferente a Dipartimento	SERVIZIO PARCHI E TUTELA DELLA BIODIVERSITA'	58.5%

Obiettivo Operativo	Peso Obiettivo	Stakeholder	Servizi Coinvolti	Grado di coinvolgimento	Risultato Obiettivo
24OBOE080005.11.7.1 - Analisi dell'assetto normativo/ regolamentare in materia di aree naturali protette, definizione e attuazione delle azioni di ottimizzazione / miglioramento per una gestione efficace dei processi	25	Enti gestori aree protette, enti locali associazioni enti di ricerca			100%

Indicatore	Udm	Fonte di verifica	Target	Consuntivo	Risultato Indicatori
Si intende predisporre un provvedimento di giunta regionale che rechi una disamina critica dell'attuale assetto normativo regolamentare in materia di aree protette e siti della Rete Natura 2000 e che inquadri le azioni da intraprendere per migliorare e ottimizzare la gestione dei processi amministrativi di competenza degli enti coinvolti nella gestione della aree protette.	Num.	DGR	1,00	1,00	100%

Rilevazione risultati di performance al 31/12/2024

Dipartimento DIPARTIMENTO AMBIENTE, PAESAGGIO E QUALITA' URBANA — 95.68%

Servizio afferente a Dipartimento SERVIZIO PARCHI E TUTELA DELLA BIODIVERSITA' — 58.5%

Obiettivo Operativo	Peso Obiettivo	Stakeholder	Servizi Coinvolti	Grado di coinvolgimento	Risultato Obiettivo
24OBOE080005.8.3.1 - Garantire la transizione verso il digitale, mediante applicazione del Codice dell'Amministrazione Digitale (D. Lgs. N 82/2005) e del Piano Triennale per l'Informatica nella PA 2022-2024	5	Dirigenti, Cittadini, Utenti			70%

Indicatore	Udm	Fonte di verifica	Target	Consuntivo	Risultato Indicatori
% di note protocollate in uscita accessibili (native digitali, firmate digitalmente) sul totale delle note protocollate in uscita e contributo al popolamento di dati.puglia.it (portale regionale dei dati aperti), come da successiva circolare dell'RTD.	Perc.	Report di monitoraggio redatto dalla Sezione/ Amministrazione Trasparente/ dati.puglia.it	100%	70%	70%

REGIONE PUGLIA

SEGRETERIA GENERALE DELLA PRESIDENZA

Rilevazione risultati di performance al 31/12/2024

Dipartimento DIPARTIMENTO AMBIENTE, PAESAGGIO E QUALITA' URBANA — 95.68%

Servizio afferente a Dipartimento SERVIZIO PIANIFICAZIONE, PROGETTAZIONE, INNOVAZIONE E DECARBONIZZAZIONE — 100%

Obiettivo Operativo	Peso Obiettivo	Stakeholder	Servizi Coinvolti	Grado di coinvolgimento	Risultato Obiettivo
24OBOE080003.1.6.1 - Piano regionale di Qualità dell'Aria della Regione Puglia	45	Enti pubblici, cittadini, associazione			100%

Indicatore	Udm	Fonte di verifica	Target	Consuntivo	Risultato Indicatori
Redazione del Piano di qualità di qualità dell'aria attraverso il coordinamento dei lavori aggiudicati a società esterna a seguito di un avviso pubblico	Perc.	Determine di liquidazione	100%	100%	100%

Obiettivo Operativo	Peso Obiettivo	Stakeholder	Servizi Coinvolti	Grado di coinvolgimento	Risultato Obiettivo
24OBOE080004.1.6.1 - Sostegno alle Amministrazioni locali per il mantenimento/miglioramento della qualità dell'aria. DGR n. 1693 del 29/11/2023	15	Enti pubblici, cittadini, associazione			100%

Indicatore	Udm	Fonte di verifica	Target	Consuntivo	Risultato Indicatori
Erogazione di contributo economico in favore dei Comuni di Torchiarolo e Francavilla Fontana per l'attuazione di misure volte a garantire il miglioramento/ risanamento della qualità dell'aria ex d.lgs. 155/2010 e sm	Perc.	Determine di liquidazione	100%	100%	100%

Rilevazione risultati di performance al 31/12/2024

Dipartimento	DIPARTIMENTO AMBIENTE, PAESAGGIO E QUALITA' URBANA	95.68%
Servizio afferente a Dipartimento	SERVIZIO PIANIFICAZIONE, PROGETTAZIONE, INNOVAZIONE E DECARBONIZZAZIONE	100%

Obiettivo Operativo	Peso Obiettivo	Stakeholder	Servizi Coinvolti	Grado di coinvolgimento	Risultato Obiettivo
24OBOE080004.1.6.2 - DGR n. 2068/2020 - Accordo di programma per l'adozione di misure per il miglioramento della qualità dell'aria nella Regione Puglia". Attuazione	30	Enti pubblici, cittadini, associazione			100%

Indicatore	Udm	Fonte di verifica	Target	Consuntivo	Risultato Indicatori
Liquidazione delle somme stanziate dal MASE in favore dei Comuni di Bari e Lecce per l'attuazione degli interventi contemplati nell'Accordo	Perc.	Determine di liquidazione	100%	100%	100%

Obiettivo Operativo	Peso Obiettivo	Stakeholder	Servizi Coinvolti	Grado di coinvolgimento	Risultato Obiettivo
24OBOE080004.11.1.1 - Assolvere agli obblighi in materia di trasparenza e di prevenzione e contrasto dei fenomeni corruttivi	5	Cittadini, Utenti			100%

Indicatore	Udm	Fonte di verifica	Target	Consuntivo	Risultato Indicatori
% assolvimento degli obblighi di pubblicazione e di messa in atto delle misure di prevenzione del rischio corruttivo, sia di carattere generale che specifico, come individuate nella sottosezione "Rischi corruttivi e Trasparenza" del PIAO	Perc.	Attestazioni di monitoraggio sulle misure di trasparenza e anticorruzione redatte dalla Sezione/Amministrazione Trasparente	100%	100%	100%

REGIONE PUGLIA

SEGRETERIA GENERALE DELLA PRESIDENZA

Rilevazione risultati di performance al 31/12/2024

Dipartimento	DIPARTIMENTO AMBIENTE, PAESAGGIO E QUALITA' URBANA	95.68%
Servizio afferente a Dipartimento	SERVIZIO PIANIFICAZIONE, PROGETTAZIONE, INNOVAZIONE E DECARBONIZZAZIONE	100%

Obiettivo Operativo	Peso Obiettivo	Stakeholder	Servizi Coinvolti	Grado di coinvolgimento	Risultato Obiettivo
24OBOE080004.8.3.1 - Garantire la transizione verso il digitale, mediante applicazione del Codice dell'Amministrazione Digitale (D. Lgs. N 82/2005) e del Piano Triennale per l'Informatica nella PA 2022-2024	5	Dirigenti, Cittadini, Utenti			100%

Indicatore	Udm	Fonte di verifica	Target	Consuntivo	Risultato Indicatori
% di note protocollate in uscita accessibili (native digitali, firmate digitalmente) sul totale delle note protocollate in uscita e contributo al popolamento di dati.puglia.it (portale regionale dei dati aperti), come da successiva circolare dell'RTD.	Perc.	Report di monitoraggio redatto dalla Sezione/ Amministrazione Trasparente/ dati.puglia.it	100%	100%	100%

Rilevazione risultati di performance al 31/12/2024

Dipartimento DIPARTIMENTO AMBIENTE, PAESAGGIO E QUALITA' URBANA 95.68%

Sezione SEZIONE CICLO RIFIUTI E BONIFICHE 100%

Obiettivo Operativo	Peso Obiettivo	Stakeholder	Servizi Coinvolti	Grado di coinvolgimento	Risultato Obiettivo
24OBOE080100.1.9.1 - Aumentare la percentuale di raccolta differenziata attraverso la realizzazione di interventi di potenziamento del sistema di raccolta dei rifiuti, compresa la frazione organica	10	Comuni	servizio gestione dei rifiuti	50	100%

Indicatore	Udm	Fonte di verifica	Target	Consuntivo	Risultato Indicatori
Numero di progetti ammessi a finanziamento per efficientamento del sistema di raccolta differenziata.	Num.	Determinazioni di ammissione a finanziamento	10,00	18,00	100%

Obiettivo Operativo	Peso Obiettivo	Stakeholder	Servizi Coinvolti	Grado di coinvolgimento	Risultato Obiettivo
24OBOE080100.1.9.2 - Favorire lo stato di avanzamento degli interventi finanziati nell'ambito del POR Puglia 2014-2020 - Azione 6.2	35	Comuni e Province	servizio bonifiche e pianificazione	25	100%

Indicatore	Udm	Fonte di verifica	Target	Consuntivo	Risultato Indicatori
Incremento della spesa erogata per conseglncremento della spesa erogata per garantire lo stato di avanzamento degli interventi finanziati nell'ambito del POR Puglia 2014-2020 - Azione 6.2.uire gli obiettivi della riduzione dei rifiuti e del miglioramento qualitativo della raccolta differenziata	EUR	Determinazioni di liquidazione a favore di Comuni e province	8.000.000,00	8.050.900,14	100%

Rilevazione risultati di performance al 31/12/2024

Dipartimento DIPARTIMENTO AMBIENTE, PAESAGGIO E QUALITA' URBANA 95.68%

Sezione SEZIONE CICLO RIFIUTI E BONIFICHE 100%

Obiettivo Operativo	Peso Obiettivo	Stakeholder	Servizi Coinvolti	Grado di coinvolgimento	Risultato Obiettivo
24OBOE080100.11.1.1 - Assolvere agli obblighi in materia di trasparenza e di prevenzione e contrasto dei fenomeni corruttivi	5	Cittadini, utenti	servizio gestione dei rifiuti	25	100%
			servizio bonifiche e pianificazione	25	
			servizio attivita' estrattive	25	

Indicatore	Udm	Fonte di verifica	Target	Consuntivo	Risultato Indicatori
% assolvimento degli obblighi di pubblicazione e di messa in atto delle misure di prevenzione del rischio corruttivo, sia di carattere generale che specifico, come individuate nella sottosezione "Rischi corruttivi e Trasparenza" del PIAO	Perc.	Attestazioni di monitoraggio sulle misure di trasparenza e anticorruzione redatte dalla Sezione/Amministrazione Trasparente	100%	100%	100%

Obiettivo Operativo	Peso Obiettivo	Stakeholder	Servizi Coinvolti	Grado di coinvolgimento	Risultato Obiettivo
24OBOE080100.11.3.1 - Rilasciare pareri e atti di indirizzo ai sensi della L.R. 22/2019	15	Comuni	servizio attivita' estrattive	80	100%

Indicatore	Udm	Fonte di verifica	Target	Consuntivo	Risultato Indicatori
Espressione di pareri ed atti di indirizzo a favore dei Comuni in materia di attività estrattive come stabilito dalla L.R. 22/2019	Num.	Pareri e atti di indirizzo prodotti (prot.in uscita)	23,00	24,00	100%

Rilevazione risultati di performance al 31/12/2024

Dipartimento DIPARTIMENTO AMBIENTE, PAESAGGIO E QUALITA' URBANA — 95.68%

Sezione SEZIONE CICLO RIFIUTI E BONIFICHE — 100%

Obiettivo Operativo	Peso Obiettivo	Stakeholder	Servizi Coinvolti	Grado di coinvolgimento	Risultato Obiettivo
24OBOE080100.11.3.2 - Garantire il rispetto dei tempi di pagamento delle fatture commerciali	30	Tutti	servizio gestione dei rifiuti	25	100%
			servizio bonifiche e pianificazione	25	
			servizio attivita' estrattive	25	

Indicatore	Udm	Fonte di verifica	Target	Consuntivo	Risultato Indicatori
Target pari a zero per l' indicatore del tempo medio di ritardo, calcolato su un valore di pagamenti pari all'80% dell'ammontare delle fatture ricevute nell'anno 2024.(Indicatore del ritardo annuale art. 1 comma 859, lettera b) e 861, della legge 30.12.2018 n.145 elaborato mediante PCC)	Perc.	Attestazioni da piattaforma dei crediti commerciali	100%	100%	100%

REGIONE PUGLIA

SEGRETERIA GENERALE DELLA PRESIDENZA

Rilevazione risultati di performance al 31/12/2024

Dipartimento DIPARTIMENTO AMBIENTE, PAESAGGIO E QUALITA' URBANA — 95.68%

Sezione SEZIONE CICLO RIFIUTI E BONIFICHE — 100%

Obiettivo Operativo	Peso Obiettivo	Stakeholder	Servizi Coinvolti	Grado di coinvolgimento	Risultato Obiettivo
24OBOE080100.8.3.1 - Garantire la transizione verso il digitale, mediante applicazione del Codice dell'Amministrazione Digitale (D. Lgs. N 82/2005) e del Piano Triennale per l'Informatica nella PA 2022-2024	5	Dirigenti, cittadini, utenti	servizio gestione dei rifiuti	25	100%
			servizio bonifiche e pianificazione	25	
			servizio attivita' estrattive	25	

Indicatore	Udm	Fonte di verifica	Target	Consuntivo	Risultato Indicatori
% di note protocollate in uscita accessibili (native digitali, firmate digitalmente) sul totale delle note protocollate in uscita e contributo al popolamento di dati.puglia.it (portale regionale dei dati aperti), come da successiva circolare dell'RTD.	Perc.	Report di monitoraggio redatto dalla Sezione/ Amministrazione Trasparente/ dati.puglia.it	100%	100%	100%

Rilevazione risultati di performance al 31/12/2024

Dipartimento DIPARTIMENTO AMBIENTE, PAESAGGIO E QUALITA' URBANA — 95.68%

Sezione SEZIONE AUTORIZZAZIONI AMBIENTALI — 100%

Obiettivo Operativo	Peso Obiettivo	Stakeholder	Servizi Coinvolti	Grado di coinvolgimento	Risultato Obiettivo
24OBOE080200.11.1.1 - Assolvere agli obblighi in materia di trasparenza e di prevenzione e contrasto dei fenomeni corruttivi	5	cittadini, utenti	servizio via/vinca servizio aia/rir	25 25	100%

Indicatore	Udm	Fonte di verifica	Target	Consuntivo	Risultato Indicatori
% assolvimento obblighi di pubblicazione e di messa in atto delle misure di prevenzione del rischio corruttivo, sia di carattere generale che specifico, come individuate nella sottosezione "Rischi corruttivi e Trasparenza" del PIAO	Perc.	Attestazioni di monitoraggio sulle misure di trasparenza e anticorruzione redatte dalla Sezione/Amministrazione Trasparente	100%	100%	100%

Obiettivo Operativo	Peso Obiettivo	Stakeholder	Servizi Coinvolti	Grado di coinvolgimento	Risultato Obiettivo
24OBOE080200.11.3.1 - Garantire il rispetto dei tempi di pagamento delle fatture commerciali	30	tutti	servizio via/vinca servizio aia/rir	25 25	100%

Indicatore	Udm	Fonte di verifica	Target	Consuntivo	Risultato Indicatori
target pari a zero per l'indicatore del tempo medio in ritardo, calcolato su un valore di pagamenti pari all'80% dell'ammontare delle fatture ricevute nell'anno 2024 (indicatore del ritardo annuale art. 1 comma 859, lettera b) e 861 della legge 30.12.2018 n. 145 elaborato mediante PCC)	Perc.	attestazione da Piattaforma dei Crediti Commerciali	100%	100%	100%

Rilevazione risultati di performance al 31/12/2024

Dipartimento DIPARTIMENTO AMBIENTE, PAESAGGIO E QUALITA' URBANA 95.68%

Sezione SEZIONE AUTORIZZAZIONI AMBIENTALI 100%

Obiettivo Operativo	Peso Obiettivo	Stakeholder	Servizi Coinvolti	Grado di coinvolgimento	Risultato Obiettivo
24OBOE080200.11.7.1 - Razionalizzazione, semplificazione ed innovazione delle procedure amministrative in materia ambientale (LR 26/2022)	10	imprese, enti locali, cittadini	servizio via/vinca servizio aia/rir	25 25	100%

Indicatore	Udm	Fonte di verifica	Target	Consuntivo	Risultato Indicatori
n° documenti di indirizzo	Num.	cifra, sito trasparenza regione Puglia	1,00	2,00	100%

Obiettivo Operativo	Peso Obiettivo	Stakeholder	Servizi Coinvolti	Grado di coinvolgimento	Risultato Obiettivo
24OBOE080200.11.7.2 - Conclusione dei procedimenti amministrativi PAUR D.Lgs. 152/2006 e ss.mm.ii.	50	imprese, enti locali, cittadini	servizio via/vinca servizio aia/rir	35 25	100%

Indicatore	Udm	Fonte di verifica	Target	Consuntivo	Risultato Indicatori
% di miglioramento dei tempi medi di conclusione dei procedimenti amministrativi rispetto all'anno precedente, riferito all'80% dei procedimenti conclusi	Perc.	cifra, sito trasparenza regione Puglia	5%	9%	100%

Rilevazione risultati di performance al 31/12/2024

Dipartimento DIPARTIMENTO AMBIENTE, PAESAGGIO E QUALITA' URBANA 95.68%

Sezione SEZIONE AUTORIZZAZIONI AMBIENTALI 100%

Obiettivo Operativo	Peso Obiettivo	Stakeholder	Servizi Coinvolti	Grado di coinvolgimento	Risultato Obiettivo
24OBOE080200.8.3.1 - Garantire la transizione verso il digitale, mediante applicazione del Codice dell'Amministrazione Digitale (D. Lgs. N 82/2005) e del Piano Triennale per l'Informatica nella PA 2022-2024	5	Dirigenti, Cittadini, Utenti	servizio via/vinca servizio aia/rir	25 25	100%

Indicatore	Udm	Fonte di verifica	Target	Consuntivo	Risultato Indicatori
% di note protocollate in uscita accessibili (native digitali, firmate digitalmente) sul totale delle note protocollate in uscita e contributo al popolamento di dati.puglia.it (portale regionale dei dati aperti) come da successiva circolare dell'RTD	Perc.	Report di monitoraggio redatto dalla Sezione/ Amministrazione Trasparente / dati.puglia.it	100%	100%	100%

Rilevazione risultati di performance al 31/12/2024

Dipartimento DIPARTIMENTO AMBIENTE, PAESAGGIO E QUALITA' URBANA 95.68%

Sezione SEZIONE TUTELA E VALORIZZAZIONE DEL PAESAGGIO 99.8%

Obiettivo Operativo	Peso Obiettivo	Stakeholder	Servizi Coinvolti	Grado di coinvolgimento	Risultato Obiettivo
24OBOE080300.1.6.1 - Migliorare le condizioni del patrimonio paesaggistico attraverso il finanziamento di azioni di valorizzazione del paesaggio, anche attraverso le Azioni del POR 2014-2020	20	Enti pubblici (Enti locali ed Enti gestori aree naturali protette e parchi), Associazioni di catergoria, Enti di ricerca			100%

Indicatore	Udm	Fonte di verifica	Target	Consuntivo	Risultato Indicatori
N. di liquidazioni/recuperi effettuati rispetto a N. di istanze pervenute e ritenute ammissibili (percentuale stimata sull'avanzamento)	Perc.	Adozione di determinazioni dirigenziali	80%	100%	100%

Obiettivo Operativo	Peso Obiettivo	Stakeholder	Servizi Coinvolti	Grado di coinvolgimento	Risultato Obiettivo
24OBOE080300.1.6.2 - Sostenere la realizzazione di infrastrutture verdi urbane e territoriali relative alla PR 2021-2027	20	Enti locali, Cittadini			100%

Indicatore	Udm	Fonte di verifica	Target	Consuntivo	Risultato Indicatori
Predisposizione di avvisi rivolti agli Enti locali	Num.	Adozione di determinazioni dirigenziali	1,00	1,00	100%

Rilevazione risultati di performance al 31/12/2024

Dipartimento DIPARTIMENTO AMBIENTE, PAESAGGIO E QUALITA' URBANA 95.68%

Sezione SEZIONE TUTELA E VALORIZZAZIONE DEL PAESAGGIO 99.8%

Obiettivo Operativo	Peso Obiettivo	Stakeholder	Servizi Coinvolti	Grado di coinvolgimento	Risultato Obiettivo
24OBOE080300.1.6.3 - Incentivare la pianificazione paesaggistica a livello locale attraverso l'adeguamento dei Piani Urbanistici al PPTR	20	Enti locali, Cittadini	servizio osservatorio e pianificazione paesaggistica	100	100%

Indicatore	Udm	Fonte di verifica	Target	Consuntivo	Risultato Indicatori
Stipulazione di protocolli di intesa per l'adeguamento dei PUG/PRG al PPTR	Num.	Protocolli di intesa	4,00	9,00	100%
Stipulazione di protocolli di intesa per l'implementazione degli strumenti di governance	Num.	Protocolli di intesa	4,00	12,00	100%

Obiettivo Operativo	Peso Obiettivo	Stakeholder	Servizi Coinvolti	Grado di coinvolgimento	Risultato Obiettivo
24OBOE080300.11.1.1 - Assolvere agli obblighi in materia di trasparenza e di prevenzione e contrasto dei fenomeni corruttivi	5	Cittadini, Utenti	servizio osservatorio e pianificazione paesaggistica	50	100%

Indicatore	Udm	Fonte di verifica	Target	Consuntivo	Risultato Indicatori
% assolvimento degli obblighi di pubblicazione e di messa in atto delle misure di prevenzione del rischio corruttivo, sia di carattere generale che specifico, come individuate nella sottosezione "Rischi corruttivi e Trasparenza" del PIAO	Perc.	Attestazioni di monitoraggio sulle misure di trasparenza e anticorruzione redatte dalla Sezione/Amministrazione Trasparente	100%	100%	100%

Rilevazione risultati di performance al 31/12/2024

Dipartimento DIPARTIMENTO AMBIENTE, PAESAGGIO E QUALITA' URBANA 95.68%

Sezione SEZIONE TUTELA E VALORIZZAZIONE DEL PAESAGGIO 99.8%

Obiettivo Operativo	Peso Obiettivo	Stakeholder	Servizi Coinvolti	Grado di coinvolgimento	Risultato Obiettivo
24OBOE080300.11.3.1 - Garantire il rispetto dei tempi di pagamento delle fatture commerciali	30	Tutti			100%

Indicatore	Udm	Fonte di verifica	Target	Consuntivo	Risultato Indicatori
Target pari a zero per l' indicatore del tempo medio di ritardo, calcolato su un valore di pagamenti pari all'80% dell'ammontare delle fatture ricevute nell'anno 2024.(Indicatore del ritardo annuale art. 1 comma 859, lettera b) e 861, della legge 30.12.2018 n.145 elaborato mediante PCC)	Perc.		100%	100%	100%

Obiettivo Operativo	Peso Obiettivo	Stakeholder	Servizi Coinvolti	Grado di coinvolgimento	Risultato Obiettivo
24OBOE080300.8.3.1 - Garantire la transizione verso il digitale, mediante applicazione del Codice dell'Amministrazione Digitale (D. Lgs. N 82/2005) e del Piano Triennale per l'Informatica nella PA 2022-2024	5	Dirigenti, Cittadini, Utenti	servizio osservatorio e pianificazione paesaggistica	50	96%

Indicatore	Udm	Fonte di verifica	Target	Consuntivo	Risultato Indicatori
% di note protocollate in uscita accessibili (native digitali, firmate digitalmente) sul totale delle note protocollate in uscita e contributo al popolamento di dati.puglia.it (portale regionale dei dati aperti), come da successiva circolare dell'RTD.	Perc.	Report di monitoraggio redatto dalla Sezione/ Amministrazione Trasparente/ dati.puglia.it	100%	96%	96%

Rilevazione risultati di performance al 31/12/2024

Dipartimento DIPARTIMENTO AMBIENTE, PAESAGGIO E QUALITA' URBANA — 95.68%

Sezione SEZIONE URBANISTICA — 98.5%

Obiettivo Operativo	Peso Obiettivo	Stakeholder	Servizi Coinvolti	Grado di coinvolgimento	Risultato Obiettivo
24OBOE080400.1.6.1 - Promuovere il buon governo e la tutela del territorio attraverso il contrasto all'abusivismo edilizio.	20	Uffici Tecnici Comunali e degli EE.LL. - Cittadini	servizio osservatorio abusivismo e usi civici	100	100%

Indicatore	Udm	Fonte di verifica	Target	Consuntivo	Risultato Indicatori
Numero di provvedimenti di applicazione indennità di cui all'art.167 del D.Lgs 42 del 22.01.04, per interventi e trasformazioni di immobili realizzati abusivamente in aree soggette alla disciplina di cui all'art.146 del D.Lgs 42/04, all'art.82 del D.P.R. 616/77 commi 1 e 2.	Num.	Sezione "Amministrazione Trasparente" del portale WEB istituzionale	200,00	271,00	100%

Obiettivo Operativo	Peso Obiettivo	Stakeholder	Servizi Coinvolti	Grado di coinvolgimento	Risultato Obiettivo
24OBOE080400.1.6.2 - Promuovere un corretto sviluppo dell'assetto urbano del territorio	20	Uffici Tecnici Comunali e degli Enti Territoriali	servizio riqualificazione urbana e programmazione negoziata	50	100%
			servizio strumentazione urbanistica	50	

Indicatore	Udm	Fonte di verifica	Target	Consuntivo	Risultato Indicatori
Numero di Provvedimenti amministrativi	Num.	Sezione "Amministrazione Trasparente" del portale WEB istituzionale	18,00	18,00	100%

Rilevazione risultati di performance al 31/12/2024

Dipartimento DIPARTIMENTO AMBIENTE, PAESAGGIO E QUALITA' URBANA 95.68%

Sezione SEZIONE URBANISTICA 98.5%

Obiettivo Operativo	Peso Obiettivo	Stakeholder	Servizi Coinvolti	Grado di coinvolgimento	Risultato Obiettivo
24OBOE080400.1.6.3 - Promuovere l'attuazione di interventi e progetti tra loro integrati, finalizzati al miglioramento ambientale e sociale del territorio attraverso opere di rigenerazione urbana	20	Uffici Tecnici Comunali e degli EE.LL. - Cittadini			100%

Indicatore	Udm	Fonte di verifica	Target	Consuntivo	Risultato Indicatori
Numero di provvedimenti a valere sull'azione di "Regenerazione Urbana Sostenibile" (POR/FSC)	Num.	Sezione "Amministrazione Trasparente" del portale WEB istituzionale	90,00	141,00	100%

Obiettivo Operativo	Peso Obiettivo	Stakeholder	Servizi Coinvolti	Grado di coinvolgimento	Risultato Obiettivo
24OBOE080400.11.1.1 - Assolvere agli obblighi in materia di trasparenza e di prevenzione e contrasto dei fenomeni corruttivi	5	Cittadini, Utenti	servizio riqualificazione urbana e programmazione negoziata	25	100%
			servizio strumentazione urbanistica	25	
			servizio osservatorio abusivismo e usi civici	25	

Indicatore	Udm	Fonte di verifica	Target	Consuntivo	Risultato Indicatori
% assolvimento degli obblighi di pubblicazione e di messa in atto delle misure di prevenzione del rischio corruttivo, sia di carattere generale che specifico, come individuate nella sottosezione "Rischi corruttivi e Trasparenza" del PIAO	Perc.	Attestazioni di monitoraggio sulle misure di trasparenza e anticorruzione redatte dalla Sezione/Amministrazione Trasparente	100%	100%	100%

Rilevazione risultati di performance al 31/12/2024

Dipartimento DIPARTIMENTO AMBIENTE, PAESAGGIO E QUALITA' URBANA — 95.68%

Sezione SEZIONE URBANISTICA — 98.5%

Obiettivo Operativo	Peso Obiettivo	Stakeholder	Servizi Coinvolti	Grado di coinvolgimento	Risultato Obiettivo
24OBOE080400.11.3.1 - Garantire il rispetto dei tempi di pagamento delle fatture commerciali (art. 4-bis del D.L. n. 13/2023, convertito con modif. dalla L. n. 41/2023)	30				100%

Indicatore	Udm	Fonte di verifica	Target	Consuntivo	Risultato Indicatori
Target pari a zero per l' indicatore del tempo medio di ritardo, calcolato su un valore di pagamenti pari all'80% dell'ammontare delle fatture ricevute nell'anno 2024.	Perc.	Attestazioni da Piattaforma dei Crediti Commerciali	100%	100%	100%

Obiettivo Operativo	Peso Obiettivo	Stakeholder	Servizi Coinvolti	Grado di coinvolgimento	Risultato Obiettivo
24OBOE080400.8.3.1 - Garantire la transizione verso il digitale, mediante applicazione del Codice dell'Amministrazione Digitale (D. Lgs. N 82/2005) e del Piano Triennale per l'Informatica nella PA 2022-2024	5	Dirigenti, Cittadini e Utenti	servizio riqualificazione urbana e programmazione negoziata	25	70%
			servizio strumentazione urbanistica	25	
			servizio osservatorio abusivismo e usi civici	25	

Indicatore	Udm	Fonte di verifica	Target	Consuntivo	Risultato Indicatori
% di note protocollate in uscita accessibili (native digitali, firmate digitalmente) sul totale delle note protocollate in uscita e contributo al popolamento di dati.puglia.it (portale regionale dei dati aperti), come da successiva circolare dell'RTD.	Perc.	Report di monitoraggio redatto dalla Sezione/ Amministrazione Trasparente/ dati.puglia.it	100%	70%	70%

Rilevazione risultati di performance al 31/12/2024

Dipartimento DIPARTIMENTO AMBIENTE, PAESAGGIO E QUALITA' URBANA 95.68%

Sezione SEZIONE POLITICHE ABITATIVE 100%

Obiettivo Operativo	Peso Obiettivo	Stakeholder	Servizi Coinvolti	Grado di coinvolgimento	Risultato Obiettivo
24OBOE080500.11.1.1 - Assolvere agli obblighi in materia di trasparenza e di prevenzione e contrasto dei fenomeni corruttivi	5	Cittadini, Utenti	servizio edilizia sociale e osservatorio condizione abitativa	50	100%

Indicatore	Udm	Fonte di verifica	Target	Consuntivo	Risultato Indicatori
% assolvimento degli obblighi di pubblicazione e di messa in atto delle misure di prevenzione del rischio corruttivo, sia di carattere generale che specifico, come individuate nella sottosezione "Rischi corruttivi e Trasparenza" del PIAO	Perc.	Attestazioni di monitoraggio sulle misure di trasparenza e anticorruzione redatte dalla Sezione/Amministrazione Trasparente	100%	100%	100%

Obiettivo Operativo	Peso Obiettivo	Stakeholder	Servizi Coinvolti	Grado di coinvolgimento	Risultato Obiettivo
24OBOE080500.11.3.1 - Garantire il rispetto dei tempi di pagamento delle fatture commerciali (art. 4-bis del D.L. n. 13/2023, convertito con modif. dalla L. n. 41/2023)	30	Tutti			100%

Indicatore	Udm	Fonte di verifica	Target	Consuntivo	Risultato Indicatori
Target pari a zero per l' indicatore del tempo medio di ritardo, calcolato su un valore di pagamenti pari all'80% dell'ammontare delle fatture ricevute nell'anno 2024.	Perc.	Attestazioni da Piattaforma dei Crediti Commerciali	100%	100%	100%

Rilevazione risultati di performance al 31/12/2024

Dipartimento DIPARTIMENTO AMBIENTE, PAESAGGIO E QUALITA' URBANA — 95.68%

Sezione SEZIONE POLITICHE ABITATIVE — 100%

Obiettivo Operativo	Peso Obiettivo	Stakeholder	Servizi Coinvolti	Grado di coinvolgimento	Risultato Obiettivo
24OBOE080500.3.1.1 - Incrementare il numero di alloggi di ERP/ERS nell'ambito del Piano Regionale per la Casa e l'Abitare	30	ARCA - Enti Locali - Organismi sindacali			100%

Indicatore	Udm	Fonte di verifica	Target	Consuntivo	Risultato Indicatori
Individuazione dei soggetti beneficiari degli interventi con determinazione degli alloggi ERS da realizzare attraverso azioni di recupero/nuove costruzioni	S/N	DGR di approvazione del Master Plan della procedura negoziale/Amministrazione trasparente	Fatto	Fatto	100%
Numero di interventi avviati su numero interventi finanziati per la realizzazione di alloggi ERP/ERS	Perc.	Piattaforma REGIS/Protocollo Regionale KOSMOS	66%	100%	100%

Rilevazione risultati di performance al 31/12/2024

Dipartimento DIPARTIMENTO AMBIENTE, PAESAGGIO E QUALITA' URBANA 95.68%

Sezione SEZIONE POLITICHE ABITATIVE 100%

Obiettivo Operativo	Peso Obiettivo	Stakeholder	Servizi Coinvolti	Grado di coinvolgimento	Risultato Obiettivo
24OBOE080500.6.1.1 - Riqualificare il patrimonio abitativo ERP e spazi urbani di socializzazione nell'ambito del Piano Regionale per la Casa e l'Abitare	30	ARCA - Enti Locali			100%

Indicatore	Udm	Fonte di verifica	Target	Consuntivo	Risultato Indicatori
Individuazione dei soggetti beneficiari degli interventi con determinazione degli alloggi ERP da realizzare attraverso azioni di recupero/nuove costruzioni	S/N	Determina Dirigenziale di individuazione dei beneficiari/ Amministrazione trasparente	Fatto	Fatto	100%
Stato di avanzamento dei lavori sul totale dei lavori programmati	Perc.	Rapporto di monitoraggio da inviare a Ministero	30%	55%	100%

Obiettivo Operativo	Peso Obiettivo	Stakeholder	Servizi Coinvolti	Grado di coinvolgimento	Risultato Obiettivo
24OBOE080500.8.3.1 - Garantire la transizione verso il digitale, mediante applicazione del Codice dell'Amministrazione Digitale (D. Lgs. N 82/2005) e del Piano Triennale per l'Informatica nella PA 2022-2024	5	Dirigenti, Cittadini, Utenti	servizio edilizia sociale e osservatorio condizione abitativa	50	100%

Indicatore	Udm	Fonte di verifica	Target	Consuntivo	Risultato Indicatori
% di note protocollate in uscita accessibili (native digitali, firmate digitalmente) sul totale delle note protocollate in uscita e contributo al popolamento di dati.puglia.it (portale regionale dei dati aperti), come da successiva circolare dell'RTD.	Perc.	Report di monitoraggio redatto dalla Sezione/ Amministrazione Trasparente/ dati.puglia.it	100%	100%	100%

Rilevazione risultati di performance al 31/12/2024

Dipartimento	DIPARTIMENTO AMBIENTE, PAESAGGIO E QUALITA' URBANA	95.68%
Sezione	SEZIONE POLITICHE ABITATIVE	100%

Rilevazione risultati di performance al 31/12/2024

Dipartimento DIPARTIMENTO AMBIENTE, PAESAGGIO E QUALITA' URBANA 95.68%

Sezione SEZIONE REGIONALE DI VIGILANZA 100%

Obiettivo Operativo	Peso Obiettivo	Stakeholder	Servizi Coinvolti	Grado di coinvolgimento	Risultato Obiettivo
24OBOE080600.1.9.1 - Attività di controllo e attività amministrativa volta all'acquisto di nuove apparecchiature per il controllo da remoto	30	Strutture regionali Cittadini e Imprese Enti locali Enti pubblici in genere Enti del terzo settore Cittadini, Imprese, Enti Pubblici			100%

Indicatore	Udm	Fonte di verifica	Target	Consuntivo	Risultato Indicatori
Attività di controllo e attività amministrativa volta all'acquisto di nuove apparecchiature per il controllo da remoto	S/N	kosmos e cifra	Fatto	Fatto	100%

Obiettivo Operativo	Peso Obiettivo	Stakeholder	Servizi Coinvolti	Grado di coinvolgimento	Risultato Obiettivo
24OBOE080600.11.1.1 - assolvere agli obblighi in materia di trasparenza e di prevenzione e contrasto dei fenomeni corruttivi	5	Cittadini, Utenti			100%

Indicatore	Udm	Fonte di verifica	Target	Consuntivo	Risultato Indicatori
% assolvimento degli obblighi di pubblicazione e di messa in atto delle misure di prevenzione del rischio corruttivo, sia di carattere generale che specifico, come individuate nella sottosezione "Rischi corruttivi e Trasparenza" del PIAO	Perc.	Attestazioni di monitoraggio sulle misure di trasparenza e anticorruzione redatte dalla Sezione/Amministrazione Trasparente	100%	100%	100%

Rilevazione risultati di performance al 31/12/2024

Dipartimento DIPARTIMENTO AMBIENTE, PAESAGGIO E QUALITA' URBANA — 95.68%

Sezione SEZIONE REGIONALE DI VIGILANZA — 100%

Obiettivo Operativo	Peso Obiettivo	Stakeholder	Servizi Coinvolti	Grado di coinvolgimento	Risultato Obiettivo
24OBOE080600.11.3.1 - Garantire il rispetto dei tempi di pagamento delle fatture commerciali	30	tutti			100%

Indicatore	Udm	Fonte di verifica	Target	Consuntivo	Risultato Indicatori
Target pari a zero per l' indicatore del tempo medio di ritardo, calcolato su un valore di pagamenti pari all'80% dell'ammontare delle fatture ricevute nell'anno 2024.(Indicatore del ritardo annuale art. 1 comma 859, lettera b) e 861, della legge 30.12.2018 n.145 elaborato mediante PCC)	Perc.	Attestazioni da Piattaforma dei Crediti Commerciali	100%	100%	100%

Obiettivo Operativo	Peso Obiettivo	Stakeholder	Servizi Coinvolti	Grado di coinvolgimento	Risultato Obiettivo
24OBOE080600.11.7.1 - fruizione di corsi di formazione	30	Strutture regionali Cittadini e Imprese Enti locali Enti pubblici in genere Enti del terzo settore Cittadini, Imprese, Enti Pubblici			100%

Indicatore	Udm	Fonte di verifica	Target	Consuntivo	Risultato Indicatori
formazione del personale	S/N	cifra	Fatto	Fatto	100%

REGIONE PUGLIA

SEGRETERIA GENERALE DELLA PRESIDENZA

Rilevazione risultati di performance al 31/12/2024

Dipartimento	DIPARTIMENTO AMBIENTE, PAESAGGIO E QUALITA' URBANA	95.68%
Sezione	SEZIONE REGIONALE DI VIGILANZA	100%

Obiettivo Operativo	Peso Obiettivo	Stakeholder	Servizi Coinvolti	Grado di coinvolgimento	Risultato Obiettivo
24OBOE080600.8.3.1 - Garantire la transizione verso il digitale, mediante applicazione del Codice dell'Amministrazione Digitale (D. Lgs. N 82/2005) e del Piano Triennale per l'Informatica nella PA 2022-2024	5	Dirigenti, Cittadini, Utenti			100%

Indicatore	Udm	Fonte di verifica	Target	Consuntivo	Risultato Indicatori
% di note protocollate in uscita accessibili (native digitali, firmate digitalmente) sul totale delle note protocollate in uscita e contributo al popolamento di dati.puglia.it (portale regionale dei dati aperti), come da successiva circolare dell'RTD.	Perc.	Report di monitoraggio redatto dalla Sezione/ Amministrazione Trasparente/ dati.puglia.it	100%	100%	100%

DIPARTIMENTO 8

BILANCIO, AFFARI GENERALI E INFRASTRUTTURE

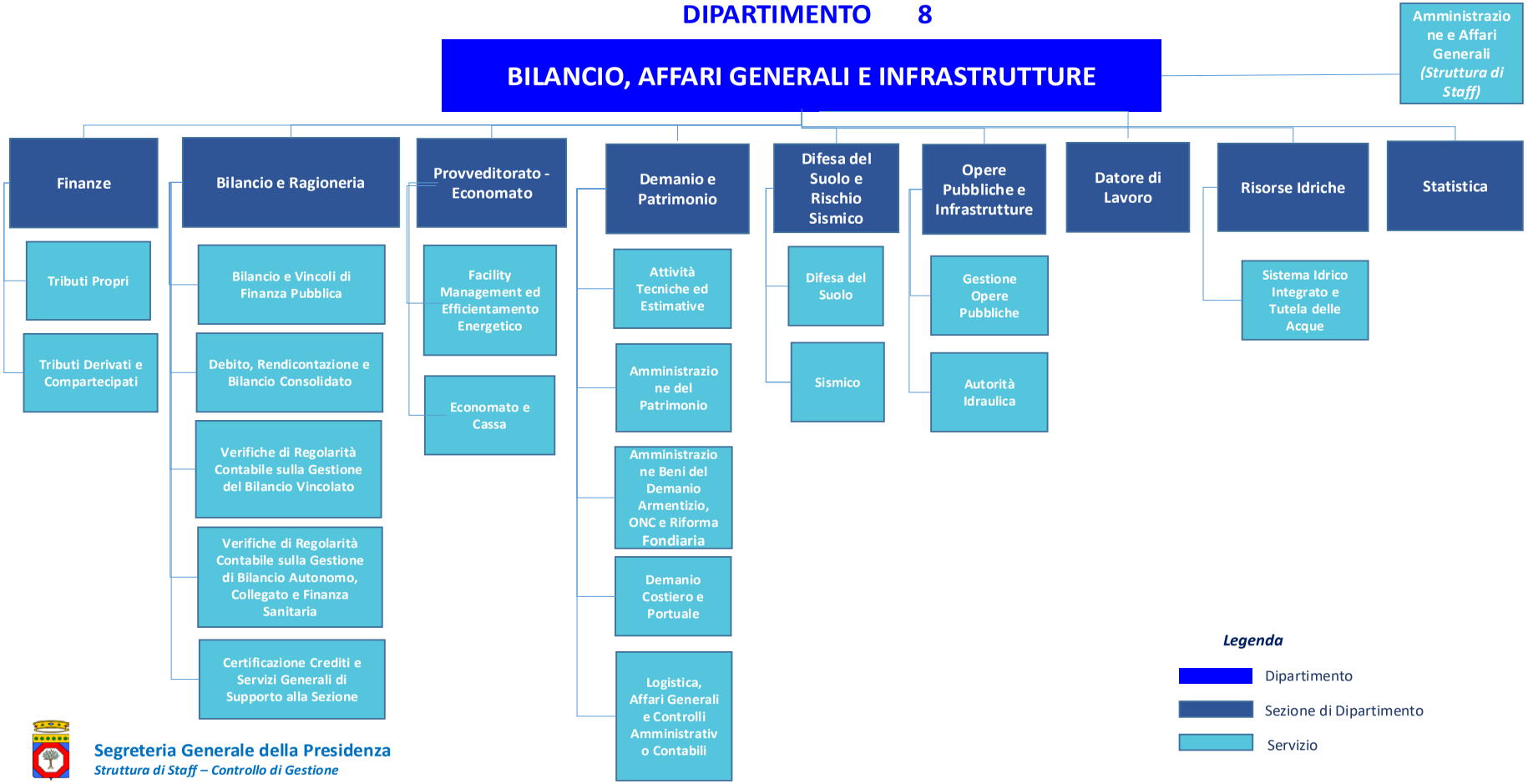

Segreteria Generale della Presidenza
Struttura di Staff – Controllo di Gestione

REGIONE PUGLIA

SEGRETERIA GENERALE DELLA PRESIDENZA

Rilevazione risultati di performance al 31/12/2024

Dipartimento DIPARTIMENTO BILANCIO, AFFARI GENERALI ED INFRASTRUTTURE — 99.78%

Servizio afferente a Dipartimento SERVIZIO STRUTTURA DI STAFF AMMINISTRAZIONE E AFFARI GENERALI — 100%

Obiettivo Operativo	Peso Obiettivo	Stakeholder	Servizi Coinvolti	Grado di coinvolgimento	Risultato Obiettivo
24OBOE070002.11.1.1 - Cittadini, Utenti	5	Cittadini, Utenti			100%

Indicatore	Udm	Fonte di verifica	Target	Consuntivo	Risultato Indicatori
% assolvimento degli obblighi di pubblicazione e di messa in atto delle misure di prevenzione del rischio corruttivo, sia di carattere generale che specifico, come individuate nella sottosezione "Rischi corruttivi e Trasparenza" del PIAO	Perc.	Attestazioni di monitoraggio sulle misure di trasparenza e anticorruzione redatte dalla Sezione/Amministrazione Trasparente	100%	100%	100%

Obiettivo Operativo	Peso Obiettivo	Stakeholder	Servizi Coinvolti	Grado di coinvolgimento	Risultato Obiettivo
24OBOE070002.11.7.1 - DEFR Regione Puglia 2024-2026	45	Strutture regionali, Cittadini, Imprese			100%

Indicatore	Udm	Fonte di verifica	Target	Consuntivo	Risultato Indicatori
Predisposizione documento	S/N	DGR approvazione DEFR	Fatto	Fatto	100%

Rilevazione risultati di performance al 31/12/2024

Dipartimento DIPARTIMENTO BILANCIO, AFFARI GENERALI ED INFRASTRUTTURE 99.78%

Servizio afferente a Dipartimento SERVIZIO STRUTTURA DI STAFF AMMINISTRAZIONE E AFFARI GENERALI 100%

Obiettivo Operativo	Peso Obiettivo	Stakeholder	Servizi Coinvolti	Grado di coinvolgimento	Risultato Obiettivo
24OBOE070002.11.7.2 - NADEFR Regione Puglia 2024-2026	45	Strutture regionali, Cittadini, Imprese			100%

Indicatore	Udm	Fonte di verifica	Target	Consuntivo	Risultato Indicatori
Predisposizione documento	S/N	DGR approvazione Nota di aggiornamento (NADEFR)	Fatto	Fatto	100%

Obiettivo Operativo	Peso Obiettivo	Stakeholder	Servizi Coinvolti	Grado di coinvolgimento	Risultato Obiettivo
24OBOE070002.8.3.1 - Garantire la transizione verso il digitale, mediante applicazione del Codice dell'Amministrazione Digitale (D. Lgs. N 82/2005) e del Piano Triennale per l'Informatica nella PA 2022-2024	5				100%

Indicatore	Udm	Fonte di verifica	Target	Consuntivo	Risultato Indicatori
% di note protocollate in uscita accessibili (native digitali, firmate digitalmente) sul totale delle note protocollate in uscita e contributo al popolamento di dati.puglia.it (portale regionale dei dati aperti), come da successiva circolare dell'RTD.	Perc.	Report di monitoraggio redatto dalla Sezione/ Amministrazione Trasparente/ dati.puglia.it	100%	100%	100%

Rilevazione risultati di performance al 31/12/2024

Dipartimento DIPARTIMENTO BILANCIO, AFFARI GENERALI ED INFRASTRUTTURE 99.78%

Sezione SEZIONE FINANZE 99%

Obiettivo Operativo	Peso Obiettivo	Stakeholder	Servizi Coinvolti	Grado di coinvolgimento	Risultato Obiettivo
24OBOE070100.11.1.1 - Assolvere agli obblighi in materia di trasparenza e di prevenzione e contrasto dei fenomeni corruttivi	5	Cittadini, Utenti	servizio tributi propri servizio tributi derivati e compartecipati	30 30	100%

Indicatore	Udm	Fonte di verifica	Target	Consuntivo	Risultato Indicatori
% assolvimento degli obblighi di pubblicazione e di messa in atto delle misure di prevenzione del rischio corruttivo, sia di carattere generale che specifico, come individuate nella sottosezione "Rischi corruttivi e Trasparenza" del PIAO	Perc.	Attestazioni di monitoraggio sulle misure di trasparenza e anticorruzione redatte dalla Sezione/Amministrazione Trasparente	100%	100%	100%

Obiettivo Operativo	Peso Obiettivo	Stakeholder	Servizi Coinvolti	Grado di coinvolgimento	Risultato Obiettivo
24OBOE070100.11.7.1 - Pagamento fatture	30	Enti pubblici in genere	servizio tributi propri	50	100%

Indicatore	Udm	Fonte di verifica	Target	Consuntivo	Risultato Indicatori
Rispetto dei tempi (<=30gg) dwl pagamento delle fatture ai sensi dell'art. 4bis comma 2 dl 13/2023	Perc.	Piattaforma crediti commerciali	100%	100%	100%

Rilevazione risultati di performance al 31/12/2024

Dipartimento DIPARTIMENTO BILANCIO, AFFARI GENERALI ED INFRASTRUTTURE 99.78%

Sezione SEZIONE FINANZE 99%

Obiettivo Operativo	Peso Obiettivo	Stakeholder	Servizi Coinvolti	Grado di coinvolgimento	Risultato Obiettivo
24OBOE070100.11.7.2 - Agenda appuntamenti Tassa automobilistica	40	Cittadini	servizio tributi propri	50	100%

Indicatore	Udm	Fonte di verifica	Target	Consuntivo	Risultato Indicatori
Implementazione del servizio integrato di prenotazione appuntamenti online per lo Sportello di via Gentile della Sezione Finanze e gestione delle code in attesa	S/N	Approvazione SAL del progetto ID2212_SAC1_L5 “Portale del Contribuentee Sistema Informativo Integrato dei Tributi Regionali”	Fatto	Fatto	100%

Obiettivo Operativo	Peso Obiettivo	Stakeholder	Servizi Coinvolti	Grado di coinvolgimento	Risultato Obiettivo
24OBOE070100.11.7.3 - Integrazione CIFRA2-SAP-Tributi per massivi di accertamento	20	Strutture regionali	servizio tributi propri servizio tributi derivati e compartecipati	30 30	100%

Indicatore	Udm	Fonte di verifica	Target	Consuntivo	Risultato Indicatori
Adeguamento delle procedure di interscambio dati tra gestionale tributi, CIFRA2 e il sistema contabile per lo scambio del Massivo di accertamento	S/N	Approvazione SAL del progetto ID2212_SAC1_L5 “Portale del Contribuentee Sistema Informativo Integrato dei Tributi Regionali”	Fatto	Fatto	100%

Rilevazione risultati di performance al 31/12/2024

Dipartimento DIPARTIMENTO BILANCIO, AFFARI GENERALI ED INFRASTRUTTURE — 99.78%

Sezione SEZIONE FINANZE — 99%

Obiettivo Operativo	Peso Obiettivo	Stakeholder	Servizi Coinvolti	Grado di coinvolgimento	Risultato Obiettivo
24OBOE070100.8.3.1 - Garantire la transizione verso il digitale, mediante applicazione del Codice dell'Amministrazione Digitale (D. Lgs. N 82/2005) e del Piano Triennale per l'Informatica nella PA 2022-2024	5	Dirigenti, Cittadini, Utenti	servizio tributi propri servizio tributi derivati e compartecipati	30 30	80%

Indicatore	Udm	Fonte di verifica	Target	Consuntivo	Risultato Indicatori
% di note protocollate in uscita accessibili (native digitali, firmate digitalmente) sul totale delle note protocollate in uscita e contributo al popolamento di dati.puglia.it (portale regionale dei dati aperti), come da successiva circolare dell'RTD.	Perc.	Report di monitoraggio redatto dalla Sezione/ Amministrazione Trasparente/ dati.puglia.it	100%	80%	80%

Rilevazione risultati di performance al 31/12/2024

Dipartimento DIPARTIMENTO BILANCIO, AFFARI GENERALI ED INFRASTRUTTURE — 99.78%

Sezione SEZIONE BILANCIO E RAGIONERIA — 100%

Obiettivo Operativo	Peso Obiettivo	Stakeholder	Servizi Coinvolti	Grado di coinvolgimento	Risultato Obiettivo
24OBOE070200.11.1.1 - Assolvere agli obblighi in materia di trasparenza e di prevenzione e contrasto dei fenomeni corruttivi	5	cittadini, utenti	servizio bilancio e vincoli di finanza pubblica	15	100%
			servizio debito, rendicontazione e bilancio consolidato	15	
			servizio verifiche di regolarita' contabile sulla gestione del bilancio vincolato	15	
			servizio verifiche di regolarita' contabile sulla gestione del bilanci o autonomo, collegato e finanza sanitaria	15	
			servizio certificazione crediti e servizi generali di supporto alla se zione	30	

Indicatore	Udm	Fonte di verifica	Target	Consuntivo	Risultato Indicatori
% assolvimento degli obblighi di pubblicazione e di messa in atto delle misure di prevenzione del rischio corruttivo, sia di carattere generale che specifico, come individuate nella sottosezione "Rischi corruttivi e Trasparenza" del PIAO	Perc.	Attestazioni di monitoraggio sulle misure di trasparenza e anticorruzione redatte dalla Sezione/Amministrazione Trasparente	100%	100%	100%

REGIONE PUGLIA

SEGRETERIA GENERALE DELLA PRESIDENZA

Rilevazione risultati di performance al 31/12/2024

Dipartimento DIPARTIMENTO BILANCIO, AFFARI GENERALI ED INFRASTRUTTURE — 99.78%

Sezione SEZIONE BILANCIO E RAGIONERIA — 100%

Obiettivo Operativo	Peso Obiettivo	Stakeholder	Servizi Coinvolti	Grado di coinvolgimento	Risultato Obiettivo
24OBOE070200.11.7.1 - Analisi e monitoraggio, di concerto con la Sezione Provveditorato Economato, dell'implementazione del sistema informatico Cifra2 finalizzata a segnalare agli operatori il carico di atti di liquidazione e pagamento afferenti a fatture commerciali, al fine di assicurare un maggiore efficientamento del procedimento di spesa. Creazione di un report di monitoraggio dei tempi di pagamento delle fatture commerciali, almeno trimestrale, anche in funzione di ausilio delle altre strutture regionali e al fine di agevolare l'adozione di opportuni correttivi nel caso in cui i tempi medi di pagamenti non siano in linea con il termine di legge	30	cittadini, utenti. altre strutture regionali, organi di controllo	servizio bilancio e vincoli di finanza pubblica	20	100%
			servizio debito, rendicontazione e bilancio consolidato	20	
			servizio verifiche di regolarita' contabile sulla gestione del bilancio vincolato	20	
			servizio verifiche di regolarita' contabile sulla gestione del bilanci o autonomo, collegato e finanza sanitaria	20	
			servizio certificazione crediti e servizi generali di supporto alla se zione	10	

Indicatore	Udm	Fonte di verifica	Target	Consuntivo	Risultato Indicatori
Implementazione della procedura sistema Cifra2 + n. 4 report di monitoraggio	S/N	Sistema informatico CIFRA2 e documentazione agli atti della Sezione	Fatto	Fatto	100%

Rilevazione risultati di performance al 31/12/2024

Dipartimento DIPARTIMENTO BILANCIO, AFFARI GENERALI ED INFRASTRUTTURE — 99.78%

Sezione SEZIONE BILANCIO E RAGIONERIA — 100%

Obiettivo Operativo	Peso Obiettivo	Stakeholder	Servizi Coinvolti	Grado di coinvolgimento	Risultato Obiettivo
24OBOE070200.11.7.2 - Analisi e monitoraggio, di concerto con la Sezione Provveditorato Economato, dell'implementazione del sistema di contabilità SAP finalizzata ad agevolare la corretta gestione delle scadenze e delle operazioni di sospensione delle fatture elettroniche. Redazione di Linee guida sulle relative procedure, al fine di agevolare le strutture nel rispetto delle procedure nel rispetto della normativa sui tempi medi di pagamento.	30	cittadini, utenti. altre strutture regionali, organi di controllo	servizio bilancio e vincoli di finanza pubblica	20	100%
			servizio debito, rendicontazione e bilancio consolidato	20	
			servizio verifiche di regolarita' contabile sulla gestione del bilancio vincolato	20	
			servizio verifiche di regolarita' contabile sulla gestione del bilanci o autonomo, collegato e finanza sanitaria	20	
			servizio certificazione crediti e servizi generali di supporto alla se zione	10	

Indicatore	Udm	Fonte di verifica	Target	Consuntivo	Risultato Indicatori
Implementazione della procedura sistema SAP + redazione Linee Guida sulle procedure per garantire il rispetto dei tempi di pagamento	S/N	Sistemi informatico contabile SAP e documentazione agli atti della Sezione	Fatto	Fatto	100%

Rilevazione risultati di performance al 31/12/2024

Dipartimento DIPARTIMENTO BILANCIO, AFFARI GENERALI ED INFRASTRUTTURE 99.78%

Sezione SEZIONE BILANCIO E RAGIONERIA 100%

Obiettivo Operativo	Peso Obiettivo	Stakeholder	Servizi Coinvolti	Grado di coinvolgimento	Risultato Obiettivo
24OBOE070200.11.7.3 - Garantire la conclusione del procedimento di liquidazione e pagamento delle fatture di competenza della Sezione Bilancio e Ragioneria entro i termini fissati dal decreto legislativo n. 231 del 2002, anche al fine di assicurare il rispetto della normativa di cui all'articolo 1, commi 859 e ss. della legge 30 dicembre 2018, n. 145.	30	cittadini, utenti	servizio bilancio e vincoli di finanza pubblica	25	100%
			servizio debito, rendicontazione e bilancio consolidato	25	
			servizio verifiche di regolarita' contabile sulla gestione del bilancio vincolato	10	
			servizio verifiche di regolarita' contabile sulla gestione del bilanci o autonomo, collegato e finanza sanitaria	10	
			servizio certificazione crediti e servizi generali di supporto alla se zione	20	

Indicatore	Udm	Fonte di verifica	Target	Consuntivo	Risultato Indicatori
% di fatture ricevute e scadute, di competenza della Sezione Bilancio e Ragioneria	Perc.	Piattaforma Crediti Commerciali e documentazione agli atti della Sezione	100%	100%	100%

Rilevazione risultati di performance al 31/12/2024

Dipartimento DIPARTIMENTO BILANCIO, AFFARI GENERALI ED INFRASTRUTTURE — 99.78%

Sezione SEZIONE BILANCIO E RAGIONERIA — 100%

Obiettivo Operativo	Peso Obiettivo	Stakeholder	Servizi Coinvolti	Grado di coinvolgimento	Risultato Obiettivo
24OBOE070200.8.3.1 - Garantire la transizione verso il digitale, mediante applicazione del Codice dell'Amministrazione Digitale (D. Lgs. N 82/2005) e del Piano Triennale per l'Informatica nella PA 2022-2024	5	Dirigenti, cittadini, utenti	servizio bilancio e vincoli di finanza pubblica	18	100%
			servizio debito, rendicontazione e bilancio consolidato	18	
			servizio verifiche di regolarita' contabile sulla gestione del bilancio vincolato	18	
			servizio verifiche di regolarita' contabile sulla gestione del bilanci o autonomo, collegato e finanza sanitaria	18	
			servizio certificazione crediti e servizi generali di supporto alla se zione	18	

Indicatore	Udm	Fonte di verifica	Target	Consuntivo	Risultato Indicatori
% di note protocollate in uscita accessibili (native digitali, firmate digitalmente) sul totale delle note protocollate in uscita e contributo al popolamento di dati.puglia.it (portale regionale dei dati aperti), come da successiva circolare dell'RTD.	Perc.	Report di monitoraggio redatto dalla Sezione/ Amministrazione Trasparente/ dati.puglia.it	100%	100%	100%

Rilevazione risultati di performance al 31/12/2024

Dipartimento DIPARTIMENTO BILANCIO, AFFARI GENERALI ED INFRASTRUTTURE 99.78%

Sezione SEZIONE PROVVEDITORATO - ECONOMATO 100%

Obiettivo Operativo	Peso Obiettivo	Stakeholder	Servizi Coinvolti	Grado di coinvolgimento	Risultato Obiettivo
24OBOE070300.11.1.1 - Assolvere agli obblighi in materia di trasparenza e di prevenzione e contrasto dei fenomeni corruttivi	5	Cittadini, Utenti	servizio facility management ed efficientamento energetico	25	100%
			servizio economato e cassa	25	

Indicatore	Udm	Fonte di verifica	Target	Consuntivo	Risultato Indicatori
% assolvimento degli obblighi di pubblicazione e di messa in atto delle misure di prevenzione del rischio corruttivo, sia di carattere generale che specifico, come individuate nel PTPCT 2022-24, confermate dal PIAO 2022 e successivi aggiornamenti	Perc.	Attestazioni di monitoraggio sulle misure di trasparenza e anticorruzione redatte dalla Sezione/Amministrazione Trasparente	100%	100%	100%

Obiettivo Operativo	Peso Obiettivo	Stakeholder	Servizi Coinvolti	Grado di coinvolgimento	Risultato Obiettivo
24OBOE070300.11.3.1 - Garantire la conclusione del procedimento di liquidazione e pagamento delle fatture di competenza della Sezione Provveditorato Economato entro i termini fissati dal D.Lgs. N. 231 del 2002, anche al fine di assicurare il rispetto della normativa di cui all'art. 1, commi 859 e ss., L. n. 145 del 2018	30	Cittadini, Utenti			

Rilevazione risultati di performance al 31/12/2024

Dipartimento DIPARTIMENTO BILANCIO, AFFARI GENERALI ED INFRASTRUTTURE — 99.78%

Sezione SEZIONE PROVVEDITORATO - ECONOMATO — 100%

Obiettivo Operativo	Peso Obiettivo	Stakeholder	Servizi Coinvolti	Grado di coinvolgimento	Risultato Obiettivo
24OBOE070300.11.3.2 - Garantire la transizione verso il digitale, mediante applicazione del Codice dell'Amministrazione Digitale (D. Lgs. N 82/2005) e del Piano Triennale per l'Informatica nella PA 2021-2023	5	Dirigenti, Cittadini, Utenti	servizio facility management ed efficientamento energetico	25	100%
			servizio economato e cassa	25	

Indicatore	Udm	Fonte di verifica	Target	Consuntivo	Risultato Indicatori
% di atti (proposte di DGR e determine CIFRATE) e dei documenti protocollati in uscita (note e altri documenti protocollati) accessibili (documenti nativi digitali, firmati digitalmente) sul totale degli atti cifrati e dei documenti protocollati in uscita dalla Sezione/ Servizio	Perc.	Report di monitoraggio redatto dalla Sezione/ Amministrazione Trasparente	100%	100%	100%

Obiettivo Operativo	Peso Obiettivo	Stakeholder	Servizi Coinvolti	Grado di coinvolgimento	Risultato Obiettivo
24OBOE070300.11.7.1 - Sviluppo dei sistemi di monitoraggio e controllo nell'ambito delle piattaforme informatiche utilizzate dalle strutture regionali	20	Strutture regionali	servizio facility management ed efficientamento energetico	100	100%

Indicatore	Udm	Fonte di verifica	Target	Consuntivo	Risultato Indicatori
Implementazione tecnica piattaforme informatiche	Num.	Certificato collaudo	1,00	1,00	100%

Rilevazione risultati di performance al 31/12/2024

Dipartimento DIPARTIMENTO BILANCIO, AFFARI GENERALI ED INFRASTRUTTURE 99.78%

Sezione SEZIONE PROVVEDITORATO - ECONOMATO 100%

Obiettivo Operativo	Peso Obiettivo	Stakeholder	Servizi Coinvolti	Grado di coinvolgimento	Risultato Obiettivo
24OBOE070300.11.7.3 - Favorire la corretta esecuzione della procedura di rendicontazione delle spese anticipate dal personale regionale autorizzato in missione	20	Strutture regionali	servizio economato e cassa	100	100%

Indicatore	Udm	Fonte di verifica	Target	Consuntivo	Risultato Indicatori
Predisposizione di una circolare esplicativa in materia di missioni aziendali	S/N	Circolare	Fatto	Fatto	100%

Obiettivo Operativo	Peso Obiettivo	Stakeholder	Servizi Coinvolti	Grado di coinvolgimento	Risultato Obiettivo
24OBOE070300.11.7.4 - Migliorare l'efficienza dei processi interni relativi all'attivazione dei servizi di competenza della Sezione Provveditorato	10	Strutture regionali			100%

Indicatore	Udm	Fonte di verifica	Target	Consuntivo	Risultato Indicatori
Adozione modulistica finalizzata al miglioramento delle procedure di acquisto di beni e servizi	S/N	Circolare	Fatto	Fatto	100%

Rilevazione risultati di performance al 31/12/2024

Dipartimento DIPARTIMENTO BILANCIO, AFFARI GENERALI ED INFRASTRUTTURE — 99.78%

Sezione SEZIONE PROVVEDITORATO - ECONOMATO — 100%

Obiettivo Operativo	Peso Obiettivo	Stakeholder	Servizi Coinvolti	Grado di coinvolgimento	Risultato Obiettivo
24OBOE070300.11.7.8 - Realizzazione anagrafica architettonica immobili regionali	10	Cittadini, Utenti	servizio facility management ed efficientamento energetico	100	100%

Indicatore	Udm	Fonte di verifica	Target	Consuntivo	Risultato Indicatori
Realizzazione anagrafica architettonica immobili regionali	S/N	Certificato regolare esecuzione DEC	Fatto	Fatto	100%

Rilevazione risultati di performance al 31/12/2024

Dipartimento DIPARTIMENTO BILANCIO, AFFARI GENERALI ED INFRASTRUTTURE 99.78%

Sezione SEZIONE DEMANIO E PATRIMONIO 99.5%

Obiettivo Operativo	Peso Obiettivo	Stakeholder	Servizi Coinvolti	Grado di coinvolgimento	Risultato Obiettivo
24OBOE070400.11.1.1 - Assolvere agli obblighi in materia di trasparenza e di prevenzione e contrasto dei fenomeni corruttivi	5	Cittadini, Utenti	servizio logistica, affari generali e controlli amministrativo contabili	80	100%

Indicatore	Udm	Fonte di verifica	Target	Consuntivo	Risultato Indicatori
% assolvimento degli obblighi di pubblicazione e di messa in atto delle misure di prevenzione del rischio corruttivo, sia di carattere generale che specifico, come individuate nella sottosezione "Rischi corruttivi e Trasparenza" del PIAO	Perc.	Attestazioni di monitoraggio sulle misure di trasparenza e anticorruzione redatte dalla Sezione/Amministrazione Trasparente	100%	100%	100%

Obiettivo Operativo	Peso Obiettivo	Stakeholder	Servizi Coinvolti	Grado di coinvolgimento	Risultato Obiettivo
24OBOE070400.11.3.1 - Garantire la transizione verso il digitale, mediante applicazione del Codice dell'Amministrazione Digitale (D. Lgs. N 82/2005) e del Piano Triennale per l'Informatica nella PA 2022-2024	5	Dirigenti, Cittadini, Utenti	servizio logistica, affari generali e controlli amministrativo contabili	70	90%

Indicatore	Udm	Fonte di verifica	Target	Consuntivo	Risultato Indicatori
% di note protocollate in uscita accessibili (native digitali, firmate digitalmente) sul totale delle note protocollate in uscita e contributo al popolamento di dati.puglia.it (portale regionale dei dati aperti), come da successiva circolare dell'RTD.	Perc.	Report di monitoraggio redatto dalla Sezione/ Amministrazione Trasparente/ dati.puglia.it	100%	90%	90%

Rilevazione risultati di performance al 31/12/2024

Dipartimento DIPARTIMENTO BILANCIO, AFFARI GENERALI ED INFRASTRUTTURE — 99.78%

Sezione SEZIONE DEMANIO E PATRIMONIO — 99.5%

Obiettivo Operativo	Peso Obiettivo	Stakeholder	Servizi Coinvolti	Grado di coinvolgimento	Risultato Obiettivo
24OBOE070400.11.3.2 - Garantire il rispetto dei tempi di pagamento delle fatture commerciali nel rispetto delle disposizioni di cui al art. 4-bis del decreto legge 24 febbraio 2023 n. 13	30	Imprese, professionisti; fornitori di beni e servizi			100%

Indicatore	Udm	Fonte di verifica	Target	Consuntivo	Risultato Indicatori
Indicatore di ritardo annuale di cui all'art 1, co. 859, lett. b), e 861, della legge 30 dicembre 2018, n.145 calcolarto rispetto alle fatture di competenza ricevute e scadute nell'anno 2024	Perc.	Piattaforma Crediti Commerciali (PCC)	0%	0%	100%

Obiettivo Operativo	Peso Obiettivo	Stakeholder	Servizi Coinvolti	Grado di coinvolgimento	Risultato Obiettivo
24OBOE070400.11.7.1 - Acquisizioni di tratte ferroviarie in esercizio ai sensi del D.Lgs. N. 422/1997	15	Enti pubblici, Società;	servizio amministrazione del patrimonio	90	100%

Indicatore	Udm	Fonte di verifica	Target	Consuntivo	Risultato Indicatori
n. di verbali di trasferimento	Num.	n. di repertoriazione	2,00	2,00	100%

REGIONE PUGLIA

SEGRETERIA GENERALE DELLA PRESIDENZA

Rilevazione risultati di performance al 31/12/2024

Dipartimento DIPARTIMENTO BILANCIO, AFFARI GENERALI ED INFRASTRUTTURE — 99.78%

Sezione SEZIONE DEMANIO E PATRIMONIO — 99.5%

Obiettivo Operativo	Peso Obiettivo	Stakeholder	Servizi Coinvolti	Grado di coinvolgimento	Risultato Obiettivo
24OBOE070400.11.7.2 - Ricognizione dell'attuale distribuzione dei porti sul territorio regionale con la relativa caratterizzazione fisico-giuridica.	15	Agenzie regionali, Comuni costieri, Ministero delle Infrastrutture e del trasporti; R. Puglia (Dipartimento Agricoltura, Dipartimento Turismo); Operatori del settore della nautica;	servizio demanio costiero e portuale	90	100%

Indicatore	Udm	Fonte di verifica	Target	Consuntivo	Risultato Indicatori
Adozione del Quadro di assetto del Sistema dei Porti della Regione Puglia	Num.	Cifra/Sistema Puglia/ Sezione "Amministrazione Trasparente	1,00	1,00	100%

Obiettivo Operativo	Peso Obiettivo	Stakeholder	Servizi Coinvolti	Grado di coinvolgimento	Risultato Obiettivo
24OBOE070400.11.7.3 - Pubblicazione procedure per le alienazioni di beni immobili della ex Riforma Fondiaria (ai sensi della vigente normativa regionale - L.r. n. 4/2013) attraverso il Portale EmPULIA	10	Agenzie regionali, Enti pubblici, Società, persone fisiche e giuridiche	servizio amministrazione beni del demanio armentizio, onc e riforma fondiaria	90	100%

Indicatore	Udm	Fonte di verifica	Target	Consuntivo	Risultato Indicatori
n. di beni immobili oggetto di alienazione	Num.	Cifra/Sistema Puglia/ Sezione "Amministrazione Trasparente	20,00	50,00	100%

Rilevazione risultati di performance al 31/12/2024

Dipartimento DIPARTIMENTO BILANCIO, AFFARI GENERALI ED INFRASTRUTTURE 99.78%

Sezione SEZIONE DEMANIO E PATRIMONIO 99.5%

Obiettivo Operativo	Peso Obiettivo	Stakeholder	Servizi Coinvolti	Grado di coinvolgimento	Risultato Obiettivo
24OBOE070400.11.7.4 - Approvazione progetti di manutenzione straordinaria e/o adeguamento impiantistico e/o restauro e risanamento conservativo	10	Amministrazione e strutture regionali	servizio attivita' tecniche ed estimative	90	100%

Indicatore	Udm	Fonte di verifica	Target	Consuntivo	Risultato Indicatori
Atti dirigenziali di approvazione	Num.	Cifra/Sistema Puglia/ Sezione "Amministrazione Trasparente	3,00	3,00	100%

Obiettivo Operativo	Peso Obiettivo	Stakeholder	Servizi Coinvolti	Grado di coinvolgimento	Risultato Obiettivo
24OBOE070400.11.7.5 - Implementazione banca dati "Logistica del personale della Regione Puglia" con ulteriori sedi consultabili (a partire da quelle con più dipendenti)	10	Dipendenti e Dirigenti regionali;	servizio logistica, affari generali e controlli amministrativo contabili	90	100%

Indicatore	Udm	Fonte di verifica	Target	Consuntivo	Risultato Indicatori
n.. di sedi consultabili	Num.	pubblicazione sulla Intranet regionale (NoiPA - Puglia)	6,00	11,00	100%

Rilevazione risultati di performance al 31/12/2024

Dipartimento DIPARTIMENTO BILANCIO, AFFARI GENERALI ED INFRASTRUTTURE 99.78%

Sezione SEZIONE DIFESA DEL SUOLO E RISCHIO SISMICO 100%

Obiettivo Operativo	Peso Obiettivo	Stakeholder	Servizi Coinvolti	Grado di coinvolgimento	Risultato Obiettivo
24OBOE070500.1.8.1 - Programmazione dei fondi comunitari PR FESR-FSE+ 2021-2027 - Asse II "Economia verde" - Azione 2.5 "Interventi per la prevenzione dei rischi e l'adattamento climatico" per il finanziamento di interventi per il contrasto al dissesto idrogeologico, la messa in sicurezza sismica degli edifici strategici e rilevanti pubblici ubicati nelle aree maggiormente a rischio, il miglioramento dell'officiosità idraulica del reticolo idrografico superficiale.	50	Comuni pugliesi Province pugliesi Amministrazioni pubbliche	servizio difesa del suolo	50	100%

Indicatore	Udm	Fonte di verifica	Target	Consuntivo	Risultato Indicatori
N.° provvedimenti di programmazione adottati con Determinazione Dirigenziale.	Num.	Sistema CIFRA/ Amministrazione Trasparente	1,00	2,00	100%

Obiettivo Operativo	Peso Obiettivo	Stakeholder	Servizi Coinvolti	Grado di coinvolgimento	Risultato Obiettivo
24OBOE070500.1.8.2 - Programmazione di nuovi interventi di riduzione del rischio sismico su edifici pubblici strategici e su opere infrastrutturali di rilievo per finalità di protezione civile in caso di eventi sismici, finanziati con Ordinanza del Capo del Dipartimento della Protezione Civile 24 marzo 2023 n. 978.	40	Enti e Istituzioni pubbliche Comuni pugliesi	servizio sismico	80	100%

Indicatore	Udm	Fonte di verifica	Target	Consuntivo	Risultato Indicatori
N.° provvedimenti di programmazione adottati con Determinazione Dirigenziale.	Num.	Sistema CIFRA/ Amministrazione Trasparente	1,00	1,00	100%

Rilevazione risultati di performance al 31/12/2024

Dipartimento DIPARTIMENTO BILANCIO, AFFARI GENERALI ED INFRASTRUTTURE — 99.78%

Sezione SEZIONE DIFESA DEL SUOLO E RISCHIO SISMICO — 100%

Obiettivo Operativo	Peso Obiettivo	Stakeholder	Servizi Coinvolti	Grado di coinvolgimento	Risultato Obiettivo
24OBOE070500.11.1.1 - Assolvere agli obblighi in materia di trasparenza e di prevenzione e contrasto dei fenomeni corruttivi	5	Cittadini, Utenti	servizio difesa del suolo servizio sismico	33 33	100%

Indicatore	Udm	Fonte di verifica	Target	Consuntivo	Risultato Indicatori
% assolvimento degli obblighi di pubblicazione e di messa in atto delle misure di prevenzione del rischio corruttivo, sia di carattere generale che specifico, come individuate nella sottosezione "Rischi corruttivi e Trasparenza" del PIAO.	Perc.	Attestazioni di monitoraggio sulle misure di trasparenza e anticorruzione redatte dalla Sezione/Amministrazione Trasparente	100%	100%	100%

Obiettivo Operativo	Peso Obiettivo	Stakeholder	Servizi Coinvolti	Grado di coinvolgimento	Risultato Obiettivo
24OBOE070500.8.3.1 - Garantire la transizione verso il digitale, mediante applicazione del Codice dell'Amministrazione Digitale (D. Lgs. N 82/2005) e del Piano Triennale per l'Informatica nella PA 2022-2024	5	Dirigenti, Cittadini, Utenti	servizio difesa del suolo servizio sismico	33 33	100%

Indicatore	Udm	Fonte di verifica	Target	Consuntivo	Risultato Indicatori
% di note protocollate in uscita accessibili (native digitali, firmate digitalmente) sul totale delle note protocollate in uscita e contributo al popolamento di dati.puglia.it (portale regionale dei dati aperti), come da successiva circolare dell'RTD.	Perc.	Report di monitoraggio redatto dalla Sezione/ Amministrazione Trasparente/ dati.puglia.it	100%	100%	100%

Rilevazione risultati di performance al 31/12/2024

Dipartimento DIPARTIMENTO BILANCIO, AFFARI GENERALI ED INFRASTRUTTURE 99.78%

Sezione SEZIONE RISORSE IDRICHE 100%

Obiettivo Operativo	Peso Obiettivo	Stakeholder	Servizi Coinvolti	Grado di coinvolgimento	Risultato Obiettivo
24OBOE070700.1.2.1 - Sostenere gli interventi finalizzati al potenziamento ed adeguamento dei sistemi di raccolta, depurazione e di affinamento delle acque reflue civili	20	Comuni, Autorità Idrica Pugliese, AQP S.p.a., Cittadini	servizio sistema idrico integrato e tutela delle acque	50	100%

Indicatore	Udm	Fonte di verifica	Target	Consuntivo	Risultato Indicatori
Numero di interventi realizzati	Num.	Verbale di fine lavori / Certificato di ultimazione lavori / certificato di collaudo	12,00	14,00	100%

Obiettivo Operativo	Peso Obiettivo	Stakeholder	Servizi Coinvolti	Grado di coinvolgimento	Risultato Obiettivo
24OBOE070700.1.2.2 - Attuare i programmi di finanziamento comunitari, nazionali e regionali	30	Comuni, Autorità Idrica Pugliese, AQP S.p.a., Consorzi di Bonifica, Cittadini	servizio sistema idrico integrato e tutela delle acque	50	100%

Indicatore	Udm	Fonte di verifica	Target	Consuntivo	Risultato Indicatori
Entità delle risorse spese in Euro	EUR	Erogazioni effettive	40.000.000,00	46.358.400,38	100%

Rilevazione risultati di performance al 31/12/2024

Dipartimento DIPARTIMENTO BILANCIO, AFFARI GENERALI ED INFRASTRUTTURE — 99.78%

Sezione SEZIONE RISORSE IDRICHE — 100%

Obiettivo Operativo	Peso Obiettivo	Stakeholder	Servizi Coinvolti	Grado di coinvolgimento	Risultato Obiettivo
24OBOE070700.1.2.3 - Attuare ed implementare il monitoraggio dei corpi idrici superficiali e sotterranei	10	Enti Pubblici, Agenzie Regionali, Cittadini, soggetti privati	servizio sistema idrico integrato e tutela delle acque	50	100%

Indicatore	Udm	Fonte di verifica	Target	Consuntivo	Risultato Indicatori
Numero di provvedimenti e/o azioni attuative	Num.	Numero di convenzioni / contratti sottoscritti e/o provvedimenti adottati inerenti i programmi di monitoraggio	2,00	4,00	100%

Obiettivo Operativo	Peso Obiettivo	Stakeholder	Servizi Coinvolti	Grado di coinvolgimento	Risultato Obiettivo
24OBOE070700.11.1.1 - Assolvere agli obblighi in materia di trasparenza e di prevenzione e contrasto dei fenomeni corruttivi	5	Cittadini, Utenti	servizio sistema idrico integrato e tutela delle acque	100	100%

Indicatore	Udm	Fonte di verifica	Target	Consuntivo	Risultato Indicatori
% assolvimento degli obblighi di pubblicazione e di messa in atto delle misure di prevenzione del rischio corruttivo, sia di carattere generale che specifico, come individuate nella sottosezione "Rischi corruttivi e Trasparenza" del PIAO	Perc.	Attestazioni di monitoraggio sulle misure di trasparenza e anticorruzione redatte dalla Sezione/Amministrazione Trasparente	100%	100%	100%

REGIONE PUGLIA

SEGRETERIA GENERALE DELLA PRESIDENZA

Rilevazione risultati di performance al 31/12/2024

Dipartimento DIPARTIMENTO BILANCIO, AFFARI GENERALI ED INFRASTRUTTURE — 99.78%

Sezione SEZIONE RISORSE IDRICHE — 100%

Obiettivo Operativo	Peso Obiettivo	Stakeholder	Servizi Coinvolti	Grado di coinvolgimento	Risultato Obiettivo
24OBOE070700.11.3.6 - Garantire la riduzione dei tempi di pagamento delle fatture commerciali nel rispetto delle tempistiche stabilite dalla l n. 41/2023	30	Imprese, professionisti	servizio sistema idrico integrato e tutela delle acque	50	100%

Indicatore	Udm	Fonte di verifica	Target	Consuntivo	Risultato Indicatori
% di fatture,di competenza della Sezione, calcolata sull'80% del volume dell'ammontare delle fatture stesse, liquidate nei tempi previsti dalla normativa vigente rispetto a quelle ricevute - non concorrono al calcolo le fatture per le quali il mandato di pagamento non sia adeguamente tempestivo rispetto alla data di adozione dell'atto di liquidazione.	Perc.	Piattaforma Crediti Commerciali (PCC), documentazione agli atti della Sezione	100%	100%	100%

Rilevazione risultati di performance al 31/12/2024

Dipartimento DIPARTIMENTO BILANCIO, AFFARI GENERALI ED INFRASTRUTTURE — 99.78%

Sezione SEZIONE RISORSE IDRICHE — 100%

Obiettivo Operativo	Peso Obiettivo	Stakeholder	Servizi Coinvolti	Grado di coinvolgimento	Risultato Obiettivo
24OBOE070700.8.3.1 - Garantire la transizione verso il digitale, mediante applicazione del Codice dell'Amministrazione Digitale (D. Lgs. N 82/2005) e del Piano Triennale per l'Informatica nella PA 2022-2024	5	Dirigenti, Cittadini, Utenti	servizio sistema idrico integrato e tutela delle acque	100	100%

Indicatore	Udm	Fonte di verifica	Target	Consuntivo	Risultato Indicatori
% di note protocollate in uscita accessibili (native digitali, firmate digitalmente) sul totale delle note protocollate in uscita e contributo al popolamento di dati.puglia.it (portale regionale dei dati aperti), come da successiva circolare dell'RTD.	Perc.	Report di monitoraggio redatto dalla Sezione/ Amministrazione Trasparente/ dati.puglia.it	100%	100%	100%

Rilevazione risultati di performance al 31/12/2024

Dipartimento DIPARTIMENTO BILANCIO, AFFARI GENERALI ED INFRASTRUTTURE 99.78%

Sezione SEZIONE STATISTICA 99.5%

Obiettivo Operativo	Peso Obiettivo	Stakeholder	Servizi Coinvolti	Grado di coinvolgimento	Risultato Obiettivo
24OBOE070800.11.1.1 - Assolvere agli obblighi in materia di trasparenza e di prevenzione e contrasto dei fenomeni corruttivi	5	Cittadini, Utenti			100%

Indicatore	Udm	Fonte di verifica	Target	Consuntivo	Risultato Indicatori
% assolvimento degli obblighi di pubblicazione e di messa in atto delle misure di prevenzione del rischio corruttivo, sia di carattere generale che specifico, come individuate nella sottosezione "Rischi corruttivi e Trasparenza" del PIAO	Perc.	Attestazioni di monitoraggio sulle misure di trasparenza e anticorruzione redatte dalla Sezione/Amministrazione Trasparente	100%	100%	100%

Obiettivo Operativo	Peso Obiettivo	Stakeholder	Servizi Coinvolti	Grado di coinvolgimento	Risultato Obiettivo
24OBOE070800.11.10.1 - La congiuntura economica pugliese	20	Strutture regionali, Operatori economici, altre Amministrazioni Pubbliche, Cittadini			100%

Indicatore	Udm	Fonte di verifica	Target	Consuntivo	Risultato Indicatori
Realizzazione di un bollettino economico congiunturale sull'economia della Puglia	S/N	Pubblicazione on line sul sito della Sez. stat.	Fatto	Fatto	100%

Rilevazione risultati di performance al 31/12/2024

Dipartimento DIPARTIMENTO BILANCIO, AFFARI GENERALI ED INFRASTRUTTURE 99.78%

Sezione SEZIONE STATISTICA 99.5%

Obiettivo Operativo	Peso Obiettivo	Stakeholder	Servizi Coinvolti	Grado di coinvolgimento	Risultato Obiettivo
24OBOE070800.11.7.1 - La Puglia in cifre	40	Strutture regionali, Operatori economici, altre Amministrazioni Pubbliche, Cittadini			100%

Indicatore	Udm	Fonte di verifica	Target	Consuntivo	Risultato Indicatori
Gestione di una newsletter settimanale che diffonde l'informazione statistica pugliese. La newsletter raccoglie tutte le news prodotte e pubblicate giornalmente sul sito dell'Ufficio Statistico	Num.	Invio settimanale e Pubblicazione sul sito https://www.regione.puglia.it/web/ufficio-statistico/newsletter	40,00	50,00	100%

Obiettivo Operativo	Peso Obiettivo	Stakeholder	Servizi Coinvolti	Grado di coinvolgimento	Risultato Obiettivo
24OBOE070800.11.7.2 - Puglia 2030	30	Strutture regionali, Operatori economici, altre Amministrazioni Pubbliche, Cittadini			100%

Indicatore	Udm	Fonte di verifica	Target	Consuntivo	Risultato Indicatori
Realizzazione e pubblicazione di un rapporto di monitoraggio e di posizionamento della Puglia sugli indicatori di sviluppo sostenibile dell'Agenda Onu 2030	S/N	Realizzazione rapporto di monitoraggio e pubblicazione sul sito: www.regione.puglia.it/ufficiostatistico	Fatto	Fatto	100%

REGIONE PUGLIA

SEGRETERIA GENERALE DELLA PRESIDENZA

Rilevazione risultati di performance al 31/12/2024

Dipartimento DIPARTIMENTO BILANCIO, AFFARI GENERALI ED INFRASTRUTTURE — 99.78%

Sezione SEZIONE STATISTICA — 99.5%

Obiettivo Operativo	Peso Obiettivo	Stakeholder	Servizi Coinvolti	Grado di coinvolgimento	Risultato Obiettivo
24OBOE070800.8.3.1 - Garantire la transizione verso il digitale, mediante applicazione del Codice dell'Amministrazione Digitale (D. Lgs. N 82/2005) e del Piano Triennale per l'Informatica nella PA 2022-2024	5	Dirigenti, Cittadini, Utenti			90%

Indicatore	Udm	Fonte di verifica	Target	Consuntivo	Risultato Indicatori
% di note protocollate in uscita accessibili (native digitali, firmate digitalmente) sul totale delle note protocollate in uscita e contributo al popolamento di dati.puglia.it (portale regionale dei dati aperti), come da successiva circolare dell'RTD.	Perc.	Report di monitoraggio redatto dalla Sezione/ Amministrazione Trasparente/ dati.puglia.it	100%	90%	90%

Rilevazione risultati di performance al 31/12/2024

Dipartimento DIPARTIMENTO BILANCIO, AFFARI GENERALI ED INFRASTRUTTURE 99.78%

Sezione SEZIONE OPERE PUBBLICHE E INFRASTRUTTURE 100%

Obiettivo Operativo	Peso Obiettivo	Stakeholder	Servizi Coinvolti	Grado di coinvolgimento	Risultato Obiettivo
24OBOE070900.1.8.1 - Promuovere il ripristino di opere pubbliche o di pubblico interesse, nel contesto definito dalla LR 30 novembre 2000 n. 20 e dalla LR 11 maggio 2001 n. 13, mediante la programmazione di criteri e modalità per l'assegnazione di contributi in favore degli Enti locali.	25	EE.LL. (Comuni e Province)	servizio gestione opere pubbliche	50	100%

Indicatore	Udm	Fonte di verifica	Target	Consuntivo	Risultato Indicatori
Numero atti di programmazione	Num.	Sistema CIFRA/Amministrazione Trasparente	3,00	3,00	100%

Obiettivo Operativo	Peso Obiettivo	Stakeholder	Servizi Coinvolti	Grado di coinvolgimento	Risultato Obiettivo
24OBOE070900.1.8.2 - Garantire la sicurezza dei luoghi di lavoro, a tutela dei dipendenti e degli utenti, mediante la valutazione dei rischi e l'elaborazione e/o l'aggiornamento dei relativi documenti (DVR) e dei piani di emergenza (PDE) per le sedi regionali e il monitoraggio delle misure di prevenzione e protezione, ai sensi del D.lgs. n. 81/2008.	20	Dipendenti, utenti	servizio datore di lavoro	50	100%

Indicatore	Udm	Fonte di verifica	Target	Consuntivo	Risultato Indicatori
Adozione dei documenti di valutazione dei rischi (DVR) aggiornati delle sedi regionali e dei piani di emergenza(PDE), ai sensi degli artt.28 e 29 D.Lgs. n. 81/2008.	Num.	Sistema CIFRA/Amministrazione Trasparente	8,00	10,00	100%

Rilevazione risultati di performance al 31/12/2024

Dipartimento DIPARTIMENTO BILANCIO, AFFARI GENERALI ED INFRASTRUTTURE 99.78%

Sezione SEZIONE OPERE PUBBLICHE E INFRASTRUTTURE 100%

Obiettivo Operativo	Peso Obiettivo	Stakeholder	Servizi Coinvolti	Grado di coinvolgimento	Risultato Obiettivo
24OBOE070900.1.8.3 - Migliorare la sicurezza del territorio regionale mediante il finanziamento in favore dei Comuni di interventi di manutenzione del reticolo idrico.	15	EE.LL. (Comuni e Province)	servizio autorita' idraulica	50	100%

Indicatore	Udm	Fonte di verifica	Target	Consuntivo	Risultato Indicatori
Numero atti di programmazione	Num.	Sistema CIFRA/Amministrazione Trasparente	1,00	1,00	100%

Obiettivo Operativo	Peso Obiettivo	Stakeholder	Servizi Coinvolti	Grado di coinvolgimento	Risultato Obiettivo
24OBOE070900.11.1.1 - Assolvere agli obblighi in materia di trasparenza e di prevenzione e contrasto dei fenomeni corruttivi	5	Cittadini, utenti	servizio autorita' idraulica	25	100%
			servizio gestione opere pubbliche	25	
			servizio datore di lavoro	25	

Indicatore	Udm	Fonte di verifica	Target	Consuntivo	Risultato Indicatori
Attestazioni di monitoraggio sulle misure di trasparenza e anticorruzione redatte dalla Sezione/Amministrazione Trasparente	Perc.	Attestazioni di monitoraggio sulle misure di trasparenza e anticorruzione redatte dalla Sezione/Amministrazione Trasparente	100%	100%	100%

Rilevazione risultati di performance al 31/12/2024

Dipartimento DIPARTIMENTO BILANCIO, AFFARI GENERALI ED INFRASTRUTTURE — 99.78%

Sezione SEZIONE OPERE PUBBLICHE E INFRASTRUTTURE — 100%

Obiettivo Operativo	Peso Obiettivo	Stakeholder	Servizi Coinvolti	Grado di coinvolgimento	Risultato Obiettivo
24OBOE070900.11.7.4 - Garantire la riduzione dei tempi di pagamento delle fatture del Servizio Datore di lavoro	30	imprese, professionisti	servizio datore di lavoro	100	100%

Indicatore	Udm	Fonte di verifica	Target	Consuntivo	Risultato Indicatori
rispetto dei tempi (<= 50 gg. per la liquidazione rispetto ai 60 gg. previsti nei contratti. I restanti 10 giorni sono relativi alla fase di pagamento curata dalla Sezione Ragioneria)	Perc.	Attestazioni della Piattaforma dei Crediti Commerciali	100%	100%	100%

Obiettivo Operativo	Peso Obiettivo	Stakeholder	Servizi Coinvolti	Grado di coinvolgimento	Risultato Obiettivo
24OBOE070900.8.3.1 - Garantire la transizione verso il digitale, mediante applicazione del Codice dell'Amministrazione Digitale (D. Lgs. N 82/2005) e del Piano Triennale per l'Informatica nella PA 2022-2024	5	Dirigenti, Cittadini, Utenti	servizio autorita' idraulica	25	100%
			servizio gestione opere pubbliche	25	
			servizio datore di lavoro	25	

Indicatore	Udm	Fonte di verifica	Target	Consuntivo	Risultato Indicatori
% di note protocollate in uscita accessibili (native digitali, firmate digitalmente) sul totale delle note protocollate in uscita e contributo al popolamento di dati.puglia.it (portale regionale dei dati aperti), come da successiva circolare dell'RTD	Perc.	Report di monitoraggio redatto dalla Sezione/ Amministrazione Trasparente/ dati.puglia.it	100%	100%	100%

DIPARTIMENTO 9
PERSONALE E ORGANIZZAZIONE
Personale
Amministrazione del Personale
Reclutamento e Contrattazione
Contenzioso Amministrativo
Contenzioso Puglia Meridionale
Contenzioso Puglia Settentrionale
Trattamento Economico
Organizzazione e Formazione del Personale
Programmazione e Gestione della formazione del personale
Legenda
Dipartimento
Sezione di Dipartimento
Servizio

Rilevazione risultati di performance al 31/12/2024

Dipartimento DIPARTIMENTO PERSONALE E ORGANIZZAZIONE 100%

Sezione SEZIONE CONTENZIOSO AMMINISTRATIVO 100%

Obiettivo Operativo	Peso Obiettivo	Stakeholder	Servizi Coinvolti	Grado di coinvolgimento	Risultato Obiettivo
24OBOE160200.11.1.1 - Assolvere agli obblighi in materia di trasparenza e di prevenzione e contrasto dei fenomeni corruttivi	5	Cittadini, Utenti	servizio contenzioso puglia meridionale	33	100%
			servizio contenzioso puglia settentrionale	33	

Indicatore	Udm	Fonte di verifica	Target	Consuntivo	Risultato Indicatori
% assolvimento degli obblighi di pubblicazione e di messa in atto delle misure di prevenzione del rischio corruttivo, sia di carattere generale che specifico, come individuate nella sottosezione "Rischi corruttivi e Trasparenza" del PIAO	Perc.	Attestazioni di monitoraggio sulle misure di trasparenza e anticorruzione redatte dalla Sezione/Amministrazione Trasparente	100%	100%	100%

REGIONE PUGLIA

SEGRETERIA GENERALE DELLA PRESIDENZA

Rilevazione risultati di performance al 31/12/2024

Dipartimento DIPARTIMENTO PERSONALE E ORGANIZZAZIONE 100%

Sezione SEZIONE CONTENZIOSO AMMINISTRATIVO 100%

Obiettivo Operativo	Peso Obiettivo	Stakeholder	Servizi Coinvolti	Grado di coinvolgimento	Risultato Obiettivo
24OBOE160200.11.3.1 - Accelerare la riscossione delle entrate sanzionatorie e patrimoniali della Regione Puglia.	65	Amministrazione regionale e cittadini	servizio contenzioso puglia meridionale	33	100%
			servizio contenzioso puglia settentrionale	33	

Indicatore	Udm	Fonte di verifica	Target	Consuntivo	Risultato Indicatori
Affidamento non esclusivo del servizio di riscossione coattiva delle entrate regionali di natura sanzionatoria e patrimoniale all'agente nazionale della riscossione - Agenzia delle Entrate Riscossione, ai sensi dell'art.2, comma 2, del D.L.193/2016	S/N	Predisposizione Deliberazione Giunta Regionale di affidamento del servizio	Fatto	Fatto	100%

Obiettivo Operativo	Peso Obiettivo	Stakeholder	Servizi Coinvolti	Grado di coinvolgimento	Risultato Obiettivo
24OBOE160200.11.6.1 - Implementare le funzioni dell'applicativo informatico CONAM della Sezione Contenzioso Amministrativo	20	Amministrazione regionale	servizio contenzioso puglia meridionale	33	100%
			servizio contenzioso puglia settentrionale	33	

Indicatore	Udm	Fonte di verifica	Target	Consuntivo	Risultato Indicatori
Completamento degli interventi evolutivi del sistema informativo nell'ambito del Piano Operativo "CONAM 2.0"	S/N	Verbali di rilascio e collaudo delle evolutive realizzate e sviluppate da parte del RTI affidatario della gestione del sistema informativo	Fatto	Fatto	100%

Rilevazione risultati di performance al 31/12/2024

Dipartimento DIPARTIMENTO PERSONALE E ORGANIZZAZIONE — 100%

Sezione SEZIONE CONTENZIOSO AMMINISTRATIVO — 100%

Obiettivo Operativo	Peso Obiettivo	Stakeholder	Servizi Coinvolti	Grado di coinvolgimento	Risultato Obiettivo
24OBOE160200.11.7.1 - Pagamento fatture	5	Cittadini, Utenti	servizio contenzioso puglia meridionale	33	100%
			servizio contenzioso puglia settentrionale	33	

Indicatore	Udm	Fonte di verifica	Target	Consuntivo	Risultato Indicatori
Rispetto dei tempi di pagamento delle fatture ai sensi dell'art.4 dlgs n.231/2002	Perc.	Piattaforma Crediti Commerciali e Sezione Amministrazione Trasparente istituzionale	100%	100%	100%

Obiettivo Operativo	Peso Obiettivo	Stakeholder	Servizi Coinvolti	Grado di coinvolgimento	Risultato Obiettivo
24OBOE160200.8.3.1 - Garantire la transizione verso il digitale, mediante applicazione del Codice dell'Amministrazione Digitale (D. Lgs. N 82/2005) e del Piano Triennale per l'Informatica nella PA 2022-2024	5	Dirigenti, Cittadini, Utenti	servizio contenzioso puglia meridionale	33	100%
			servizio contenzioso puglia settentrionale	33	

Indicatore	Udm	Fonte di verifica	Target	Consuntivo	Risultato Indicatori
% di note protocollate in uscita accessibili (native digitali, firmate digitalmente) sul totale delle note protocollate in uscita e contributo al popolamento di dati.puglia.it (portale regionale dei dati aperti), come da successiva circolare dell'RTD.	Perc.	Report di monitoraggio redatto dalla Sezione/ Amministrazione Trasparente/ dati.puglia.it	100%	100%	100%

Rilevazione risultati di performance al 31/12/2024

Dipartimento DIPARTIMENTO PERSONALE E ORGANIZZAZIONE 100%

Sezione SEZIONE PERSONALE 100%

Obiettivo Operativo	Peso Obiettivo	Stakeholder	Servizi Coinvolti	Grado di coinvolgimento	Risultato Obiettivo
24OBOE160400.11.1.1 - Assolvere agli obblighi in materia di trasparenza e di prevenzione e contrasto dei fenomeni corruttivi	5	Cittadini, utenti	servizio reclutamento e contrattazione	20	100%
			servizio contenzioso del personale	20	
			servizio trattamento economico, assistenza, preivdenza e assicurtaivo del personale	20	
			servizio amministrazione del personale	20	

Indicatore	Udm	Fonte di verifica	Target	Consuntivo	Risultato Indicatori
% assolvimento degli obblighi di pubblicazione e di messa in atto delle misure di prevenzione del rischio corruttivo, sia di carattere generale che specifico, come individuate nella sottosezione "Rischi corruttivi e Trasparenza" del PIAO	Perc.	attestazioni di monitoraggio sulle misure di trasparenza e anticorruzione redattedalla Sezione/Amministrazione Trasparente	100%	100%	100%

Rilevazione risultati di performance al 31/12/2024

Dipartimento DIPARTIMENTO PERSONALE E ORGANIZZAZIONE 100%

Sezione SEZIONE PERSONALE 100%

Obiettivo Operativo	Peso Obiettivo	Stakeholder	Servizi Coinvolti	Grado di coinvolgimento	Risultato Obiettivo
24OBOE160400.11.3.1 - Garantire la conclusione del procedimento di liquidazione e pagamento delle fatture della Sezione Personale entro i termini fissati dal D.Lgs. 231/2002 , anche al fine di agevolare le strutture nel rispetto della normativa di cui all'art. 1, c.859 e ss. L.n.145 del 30.12.2018	30	Cittadini, Utenti	servizio reclutamento e contrattazione	30	100%
			servizio amministrazione del personale	30	

Indicatore	Udm	Fonte di verifica	Target	Consuntivo	Risultato Indicatori
% di fatture ricevute e scadute, di competenza della Sezione Personale	Perc.	Piattaforma Crediti Commerciali e documentazione agli atti della Sezione Personale	100%	100%	100%

Obiettivo Operativo	Peso Obiettivo	Stakeholder	Servizi Coinvolti	Grado di coinvolgimento	Risultato Obiettivo
24OBOE160400.11.6.1 - Sviluppo piattaforma SAP per la gestione della posizione giuridica ed economica del personale regionale	20	Operatori del Dipartimento Personale e Organizzazione- Altre Strutture Regionali	servizio reclutamento e contrattazione	25	100%
			servizio trattamento economico, assistenza, preivdenza e assicurtaivo del personale	25	
			servizio amministrazione del personale	25	

Indicatore	Udm	Fonte di verifica	Target	Consuntivo	Risultato Indicatori
% di sviluppo Piattaforma SAP per la gestione informatizzata dei profili professionali e di rischio del personale regionale e nuove funzionalità	Perc.	Report di monitoraggio redatto dalla Sezione Personale	100%	100%	100%

Rilevazione risultati di performance al 31/12/2024

Dipartimento DIPARTIMENTO PERSONALE E ORGANIZZAZIONE 100%

Sezione SEZIONE PERSONALE 100%

Obiettivo Operativo	Peso Obiettivo	Stakeholder	Servizi Coinvolti	Grado di coinvolgimento	Risultato Obiettivo
24OBOE160400.11.6.2 - Semplificazione delle procedure amministrative attraverso processi di informatizzazione che consentano anche la gestione automatizzata del lavoro straordinario	40	Operatori del Dipartimento Personale e Organizzazione - Altre Strutture Regionali	servizio reclutamento e contrattazione	15	100%
			servizio trattamento economico, assistenza, preivdenza e assicurtaivo del personale	50	
			servizio amministrazione del personale	15	

Indicatore	Udm	Fonte di verifica	Target	Consuntivo	Risultato Indicatori
Rendere digitale la procedura di gestione delle prestazioni di lavoro straordinario e il relativo pagamento	Perc.	Report di monitoraggio redatto dalla Sezione Personale	50%	50%	100%

Rilevazione risultati di performance al 31/12/2024

Dipartimento DIPARTIMENTO PERSONALE E ORGANIZZAZIONE — 100%

Sezione SEZIONE PERSONALE — 100%

Obiettivo Operativo	Peso Obiettivo	Stakeholder	Servizi Coinvolti	Grado di coinvolgimento	Risultato Obiettivo
24OBOE160400.8.3.1 - Garantire la transizione verso il digitale, mediante applicazione del Codice dell'Amministrazione Digitale (D.Lgs. n.82/2005) e del Piano Triennale per l'Informatica nella PA 2022-2024	5	Dirigenti, Cittadini, Utenti	servizio reclutamento e contrattazione	20	100%
			servizio contenzioso del personale	20	
			servizio trattamento economico, assistenza, preivdenza e assicurtaivo del personale	20	
			servizio amministrazione del personale	20	

Indicatore	Udm	Fonte di verifica	Target	Consuntivo	Risultato Indicatori
% di note protocollate in uscita accessibili (native digitali, firmate digitalmente sul totale delle note protocollate in uscita e contributo al popolamento di dati.puglia.it (portale regionale dei dati aperti), come da successiva circolare dell'RTD	Perc.	Report di monitoraggio redatto dalla Sezione Personale/Amministrazione Trasparente/dati.puglia.it	100%	100%	100%

Rilevazione risultati di performance al 31/12/2024

Dipartimento DIPARTIMENTO PERSONALE E ORGANIZZAZIONE 100%

Sezione SEZIONE ORGANIZZAZIONE E FORMAZIONE DEL PERSONALE 100%

Obiettivo Operativo	Peso Obiettivo	Stakeholder	Servizi Coinvolti	Grado di coinvolgimento	Risultato Obiettivo
24OBOE160500.11.1.1 - Assolvere agli obblighi in materia di trasparenza e di prevenzione e contrasto dei fenomeni corruttivi	5	Cittadini, Utenti	servizio programmazione e gestione della formazione del personale	50	100%

Indicatore	Udm	Fonte di verifica	Target	Consuntivo	Risultato Indicatori
% assolvimento degli obblighi di pubblicazione e di messa in atto delle misure di prevenzione del rischio corruttivo, sia di carattere generale che specifico, come individuate nella sottosezione "Rischi corruttivi e Trasparenza" del PIAO	Perc.	Attestazioni di monitoraggio sulle misure di trasparenza e anticorruzione redatte dalla Sezione/Amministrazione Trasparente	100%	100%	100%

Obiettivo Operativo	Peso Obiettivo	Stakeholder	Servizi Coinvolti	Grado di coinvolgimento	Risultato Obiettivo
24OBOE160500.11.6.1 - Realizzazione Piattaforma AU per attribuzione E.Q. e banca dati CV dipendenti	30	Personale regionale	servizio programmazione e gestione della formazione del personale	50	100%

Indicatore	Udm	Fonte di verifica	Target	Consuntivo	Risultato Indicatori
Realizzazione Piattaforma per informatizzazione e dematerializzazione candidature ed attribuzione incarichi di E.Q. con costituzione banca dati CV dei dipendenti	Perc.	Report di monitoraggio redatto dalla Sezione	100%	100%	100%

Rilevazione risultati di performance al 31/12/2024

Dipartimento DIPARTIMENTO PERSONALE E ORGANIZZAZIONE 100%

Sezione SEZIONE ORGANIZZAZIONE E FORMAZIONE DEL PERSONALE 100%

Obiettivo Operativo	Peso Obiettivo	Stakeholder	Servizi Coinvolti	Grado di coinvolgimento	Risultato Obiettivo
24OBOE160500.11.6.2 - Formazione rivolta a tutto il personale neoassunto in materia di procedure amministrative e strumenti di amministrazione digitale	15	Personale regionale	servizio programmazione e gestione della formazione del personale	50	100%

Indicatore	Udm	Fonte di verifica	Target	Consuntivo	Risultato Indicatori
Progettazione e avvio percorso di formazione rivolto a tutto il personale neoassunto in materia di procedure amministrative e strumenti di amministrazione digitale con somministratzione questionario di apprendimento	Perc.	Report di monitoraggio redatto dalla Sezione	100%	100%	100%

Obiettivo Operativo	Peso Obiettivo	Stakeholder	Servizi Coinvolti	Grado di coinvolgimento	Risultato Obiettivo
24OBOE160500.11.6.3 - Formazione in lingue straniere rivolto a tutto il personale regionale tramite piattaforma elearning	15	Personale regionale	servizio programmazione e gestione della formazione del personale	50	100%

Indicatore	Udm	Fonte di verifica	Target	Consuntivo	Risultato Indicatori
Pianificazione e avvio percorsodi formazione in lingue straniere rivolto a tutto il personale regionale tramite piattaforma e-learning	Perc.	Report di monitoraggio redatto dalla Sezione	100%	100%	100%

Rilevazione risultati di performance al 31/12/2024

Dipartimento DIPARTIMENTO PERSONALE E ORGANIZZAZIONE 100%

Sezione SEZIONE ORGANIZZAZIONE E FORMAZIONE DEL PERSONALE 100%

Obiettivo Operativo	Peso Obiettivo	Stakeholder	Servizi Coinvolti	Grado di coinvolgimento	Risultato Obiettivo
24OBOE160500.11.7.1 - Garantire la conclusione del procedimento di liquidazione e pagamento delle fatture di competenza della Sezione Personale entro i termini fissati dal decreto legislativo n. 231 del 2002, anche al fine di agevolare le strutture nel rispetto della normativa di cui all'articolo 1, commi 859 e ss. della legge 30 dicembre 2018, n. 145.	30	Cittadini, Utenti	servizio programmazione e gestione della formazione del personale	50	100%

Indicatore	Udm	Fonte di verifica	Target	Consuntivo	Risultato Indicatori
% di fatture ricevute e scadute di competenza della Sezione Personale	Perc.	Piattaforma Crediti Commerciali e documentazione agli atti della Sezione Personale	100%	100%	100%

Obiettivo Operativo	Peso Obiettivo	Stakeholder	Servizi Coinvolti	Grado di coinvolgimento	Risultato Obiettivo
24OBOE160500.8.3.1 - Garantire la transizione verso il digitale, mediante applicazione del Codice dell'Amministrazione Digitale (D. Lgs. N 82/2005) e del Piano Triennale per l'Informatica nella PA 2022-2024	5	Dirigenti, Cittadini, Utenti	servizio programmazione e gestione della formazione del personale	50	100%

Indicatore	Udm	Fonte di verifica	Target	Consuntivo	Risultato Indicatori
% di note protocollate in uscita accessibili (native digitali, firmate digitalmente) sul totale delle note protocollate in uscita e contributo al popolamento di dati.puglia.it (portale regionale dei dati aperti), come da successiva circolare dell'RTD.	Perc.	Report di monitoraggio redatto dalla Sezione/ Amministrazione Trasparente/ dati.puglia.it	100%	100%	100%

Rilevazione risultati di performance al 31/12/2024

Dipartimento DIPARTIMENTO PERSONALE E ORGANIZZAZIONE 100%

Sezione SEZIONE TRATTAMENTO ECONOMICO 100%

Obiettivo Operativo	Peso Obiettivo	Stakeholder	Servizi Coinvolti	Grado di coinvolgimento	Risultato Obiettivo
24OBOE160600.11.1.1 - Assolvere agli obblighi in materia di trasparenza e di prevenzione e contrasto dei fenomeni corruttivi	5	Cittadini, Utenti			100%

Indicatore	Udm	Fonte di verifica	Target	Consuntivo	Risultato Indicatori
% assolvimento degli obblighi di pubblicazione e di messa in atto delle misure di prevenzione del rischio corruttivo, sia di carattere generale che specifico, come individuate nella sottosezione "Rischi corruttivi e Trasparenza" del PIAO	Perc.	Attestazioni di monitoraggio sulle misure di trasparenza e anticorruzione redatte dalla Sezione/Amministrazione Trasparente	100%	100%	100%

Obiettivo Operativo	Peso Obiettivo	Stakeholder	Servizi Coinvolti	Grado di coinvolgimento	Risultato Obiettivo
24OBOE160600.11.6.1 - Consolidamento piattaforma SAP per la gestione della posizione economica del personale regionale e integrazione a fini assicurativi	10	Operatori del Dipartimento Personale e Organizzazione - Altre strutture regionali			100%

Indicatore	Udm	Fonte di verifica	Target	Consuntivo	Risultato Indicatori
% di sviluppo Piattaforma SAP per la gestione informatizzata dei profili di rischio del personale regionale e nuove funzionalità	Perc.	Report di monitoraggio redatto dalla Sezione Trattamento Economico	100%	100%	100%

Rilevazione risultati di performance al 31/12/2024

Dipartimento DIPARTIMENTO PERSONALE E ORGANIZZAZIONE 100%

Sezione SEZIONE TRATTAMENTO ECONOMICO 100%

Obiettivo Operativo	Peso Obiettivo	Stakeholder	Servizi Coinvolti	Grado di coinvolgimento	Risultato Obiettivo
24OBOE160600.11.6.2 - Semplificazione delle procedure amministrative attraverso processi di informatizzazione che consentano anche la gestione automatizzata del lavoro straordinario	80	Operatori del Dipartimento Personale e Organizzazione - Altre strutture regionali			100%

Indicatore	Udm	Fonte di verifica	Target	Consuntivo	Risultato Indicatori
Rendere digitale la procedura di gestione delle prestazioni di lavoro straordinario e il relativo pagamento	Perc.	Report di monitoraggio redatto dalla Sezione Trattamento Economico	100%	100%	100%

Obiettivo Operativo	Peso Obiettivo	Stakeholder	Servizi Coinvolti	Grado di coinvolgimento	Risultato Obiettivo
24OBOE160600.8.3.1 - Garantire la transizione verso il digitale, mediante applicazione del Codice dell'Amministrazione Digitale (D. Lgs. N 82/2005) e del Piano Triennale per l'Informatica nella PA 2022-2024	5	Dirigenti, Cittadini, Utenti			100%

Indicatore	Udm	Fonte di verifica	Target	Consuntivo	Risultato Indicatori
% di note protocollate in uscita accessibili (native digitali, firmate digitalmente) sul totale delle note protocollate in uscita e contributo al popolamento di dati.puglia.it (portale regionale dei dati aperti), come da successiva circolare dell'RTD.	Perc.	Report di monitoraggio redatto dalla Sezione/ Amministrazione Trasparente/ dati.puglia.it	100%	100%	100%

DIPARTIMENTO 10

POLITICHE DEL LAVORO, ISTRUZIONE E FORMAZIONE

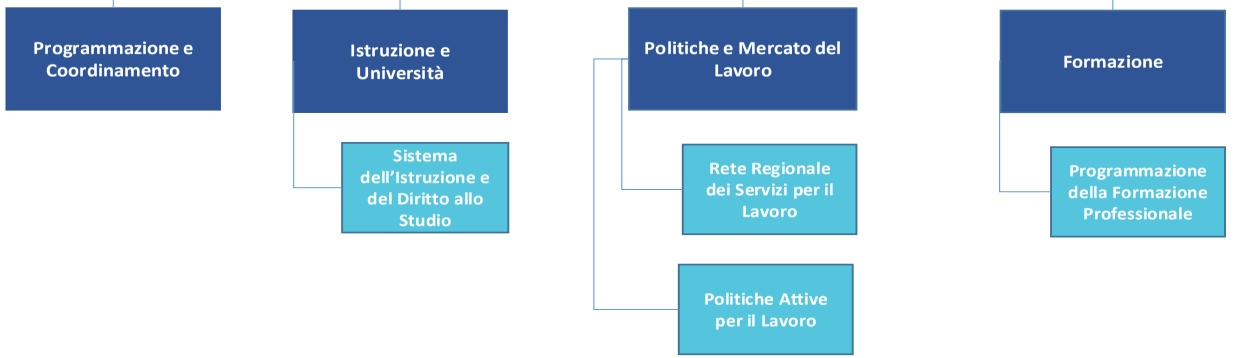

Legenda

- Dipartimento
- Sezione di Dipartimento
- Servizio

Rilevazione risultati di performance al 31/12/2024

Dipartimento DIPARTIMENTO POLITICHE DEL LAVORO, ISTRUZIONE E FORMAZIONE 99.71%

Sezione SEZIONE ISTRUZIONE E UNIVERSITA' 99.84%

Obiettivo Operativo	Peso Obiettivo	Stakeholder	Servizi Coinvolti	Grado di coinvolgimento	Risultato Obiettivo
24OBOE150100.10.1.1 - Potenziare un'offerta formativa integrata e inclusiva, innovativa e di qualità al fine di garantire la parità di genere nel lavoro, attraverso i servizi di conciliazione vita-lavoro	30	USR - ANCI			100%

Indicatore	Udm	Fonte di verifica	Target	Consuntivo	Risultato Indicatori
Numero di alunni negli asili nido in rapporto al numero di bambini di 0-2 anni (dato Puglia)	Perc.	ISTAT	19%	27%	100%

Commento consuntivo *Valore conseguito 26,9*

Obiettivo Operativo	Peso Obiettivo	Stakeholder	Servizi Coinvolti	Grado di coinvolgimento	Risultato Obiettivo
24OBOE150100.11.1.1 - Assolvere agli obblighi in materia di trasparenza e di prevenzione e contrasto dei fenomeni corruttivi	5	Cittadini, Utenti			100%

Indicatore	Udm	Fonte di verifica	Target	Consuntivo	Risultato Indicatori
% assolvimento degli obblighi di pubblicazione e di messa in atto delle misure di prevenzione del rischio corruttivo, sia di carattere generale che specifico, come individuate nella sottosezione "Rischi corruttivi e Trasparenza" del PIAO	Perc.	Attestazioni di monitoraggio sulle misure di trasparenza e anticorruzione redatte dalla Sezione/Amministrazione Trasparente	100%	100%	100%

Rilevazione risultati di performance al 31/12/2024

Dipartimento DIPARTIMENTO POLITICHE DEL LAVORO, ISTRUZIONE E FORMAZIONE — 99.71%

Sezione SEZIONE ISTRUZIONE E UNIVERSITA' — 99.84%

Obiettivo Operativo	Peso Obiettivo	Stakeholder	Servizi Coinvolti	Grado di coinvolgimento	Risultato Obiettivo
24OBOE150100.5.1.1 - Sviluppare e qualificare il sistema dell'istruzione al fine di contrastare la dispersione scolastica	30	Istituzioni scolastiche autonome -Enti Locali - Studenti -Famiglie	servizio sistema dell'istruzione e del diritto allo studio	70	100%

Indicatore	Udm	Fonte di verifica	Target	Consuntivo	Risultato Indicatori
Numero di allievi del sistema di istruzione beneficiari di interventi di contrasto alla dispersione	Num.	Piattaforma "studioinpuglia"	77.500,00	78.259,00	100%

Rilevazione risultati di performance al 31/12/2024

Dipartimento DIPARTIMENTO POLITICHE DEL LAVORO, ISTRUZIONE E FORMAZIONE — 99.71%

Sezione SEZIONE ISTRUZIONE E UNIVERSITA' — 99.84%

Obiettivo Operativo	Peso Obiettivo	Stakeholder	Servizi Coinvolti	Grado di coinvolgimento	Risultato Obiettivo
24OBOE150100.5.1.2 - Potenziare l'efficacia dei servizi e degli strumenti a sostegno del diritto allo studio, anche al fine di incrementare la percentuale di giovani pugliesi con età compresa tra i 16 e i 18 anni integrati nel sistema dell'istruzione	30	Istituzioni scolastiche autonome -Enti Locali - Studenti -Famiglie - Docenti -Università degli studi pugliesi- ADISU-ARTI	servizio sistema dell'istruzione e del diritto allo studio	50	99.47%

Indicatore	Udm	Fonte di verifica	Target	Consuntivo	Risultato Indicatori
Numero studenti pugliesi iscritti a III°, IV ° e V° anno scolastico/Numero giovani di età compresa fra 16 e 18 anni residenti in Puglia	Perc.	SIDI - Sistema Informativo Istruzione Anagrafe Studenti/ ISTAT	94%	93%	98.94%
Note *Target pari al 94,60%*					
Commento consuntivo *Valore conseguito 92,55*					
Fondi in bilancio autonomo e vincolato, destinati a garantire il diritto allo studio, impegnati rispetto ai fondi disponibili	Perc.	Atti aministrativi (DGR - AD)	94%	98%	100%
Commento consuntivo *Valore conseguito 97,55*					

Rilevazione risultati di performance al 31/12/2024

Dipartimento DIPARTIMENTO POLITICHE DEL LAVORO, ISTRUZIONE E FORMAZIONE 99.71%

Sezione SEZIONE ISTRUZIONE E UNIVERSITA' 99.84%

Obiettivo Operativo	Peso Obiettivo	Stakeholder	Servizi Coinvolti	Grado di coinvolgimento	Risultato Obiettivo
24OBOE150100.8.3.1 - Garantire la transizione verso il digitale, mediante applicazione del Codice dell'Amministrazione Digitale (D. Lgs. N 82/2005) e del Piano Triennale per l'Informatica nella PA 2022-2024	5	Dirigenti, Cittadini, Utenti			100%

Indicatore	Udm	Fonte di verifica	Target	Consuntivo	Risultato Indicatori
% di note protocollate in uscita accessibili (native digitali, firmate digitalmente) sul totale delle note protocollate in uscita e contributo al popolamento di dati.puglia.it (portale regionale dei dati aperti), come da successiva circolare dell' RTD	Perc.	Report di monitoraggio redatto dalla Sezione/ Amministrazione Trasparente/ dati.puglia.it	100%	100%	100%

Rilevazione risultati di performance al 31/12/2024

Dipartimento DIPARTIMENTO POLITICHE DEL LAVORO, ISTRUZIONE E FORMAZIONE 99.71%

Sezione SEZIONE FORMAZIONE 99%

Obiettivo Operativo	Peso Obiettivo	Stakeholder	Servizi Coinvolti	Grado di coinvolgimento	Risultato Obiettivo
24OBOE150400.11.1.1 - Assolvere agli obblighi in materia di trasparenza e di prevenzione e contrasto dei fenomeni corruttivi	5	Cittadini Utenti	servizio programmazione della formazione professionale	100	100%

Indicatore	Udm	Fonte di verifica	Target	Consuntivo	Risultato Indicatori
% assolvimento degli obblighi di pubblicazione e di messa in atto delle misure di prevenzione del rischio corruttivo, sia di carattere generale che specifico, come individuate nella sottosezione "Rischi corruttivi e Trasparenza" del PIAO	Perc.	Attestazioni di monitoraggio sulle misure di trasparenza e anticorruzione redatte dalla Sezione/Amministrazione Trasparente	100%	100%	100%

Rilevazione risultati di performance al 31/12/2024

Dipartimento DIPARTIMENTO POLITICHE DEL LAVORO, ISTRUZIONE E FORMAZIONE 99.71%

Sezione SEZIONE FORMAZIONE 99%

Obiettivo Operativo	Peso Obiettivo	Stakeholder	Servizi Coinvolti	Grado di coinvolgimento	Risultato Obiettivo
24OBOE150400.11.3.1 - Osservanza dei tempi di pagamento previsti dalle vigenti disposizioni (art. 1, commi 859, lett. b), e 861, della legge 30 dicembre 2018, n. 145)	30	Cittadini /Utenti	servizio programmazione della formazione professionale	100	100%

Indicatore	Udm	Fonte di verifica	Target	Consuntivo	Risultato Indicatori
% assolvimento dei pagamenti entro i tempi previsti dalle vigenti disposizioni	Perc.	Organo di controllo di regolarità amministrativa contabile sulla base degli indicatori elaborati mediante la piattaforma elettronica per la gestione telematica del rilascio delle certificazioni di cui all'art. 7, c. 1, del DL 35/2013, convertito, con modificazioni, dalla legge 6 giugno 2013, n. 6	100%	100%	100%

Rilevazione risultati di performance al 31/12/2024

Dipartimento DIPARTIMENTO POLITICHE DEL LAVORO, ISTRUZIONE E FORMAZIONE — 99.71%

Sezione SEZIONE FORMAZIONE — 99%

Obiettivo Operativo	Peso Obiettivo	Stakeholder	Servizi Coinvolti	Grado di coinvolgimento	Risultato Obiettivo
24OBOE150400.5.1.1 - Sviluppare e qualificare percorsi formativi finanziati e autofinanziati per il rafforzamento delle competenze di base, specialistiche e/o professionalizzanti in relazione alle competenze chiave; implementazione del sistema delle competenze e dell'accreditamento di Organismi formativi	30	Organismi formativi /scuole/Università/Esperti di settore/ Imprese e distretti produttivi/Sindacati e associazioni di categoria. Regioni/enti locali/cittadini/ imprese/ laureati	servizio programmazione della formazione professionale	100	100%

Indicatore	Udm	Fonte di verifica	Target	Consuntivo	Risultato Indicatori
Progetti/ Percorsi formativi e voucher in favore di utenti della Sezione formazione	Num.	Sistema Protocollazione CIFRA 2-BURP / Sistema Puglia Protocollazione CIFRA 2-BURP	850,00	2.440,00	100%
Provvedimenti dirigenziali di accreditamento e variazione dati	Num.	Sistema Protocollazione CIFRA 2-BURP / Sistema Puglia Protocollazione CIFRA 2-BURP	30,00	57,00	100%

Rilevazione risultati di performance al 31/12/2024

Dipartimento DIPARTIMENTO POLITICHE DEL LAVORO, ISTRUZIONE E FORMAZIONE 99.71%

Sezione SEZIONE FORMAZIONE 99%

Obiettivo Operativo	Peso Obiettivo	Stakeholder	Servizi Coinvolti	Grado di coinvolgimento	Risultato Obiettivo
24OBOE150400.5.1.2 - Potenziamento della formazione continua, anche attraverso la attivazione di percorsi formativi professionalizzanti finalizzati a promuovere l' accesso/reinserimento al lavoro mediante apprendistato professionalizzante.	15	Organismi formativi/scuole/Università Esperti di settore Imprese e distretti produttivi Sindacati e associazioni di categoria. Regioni/enti locali; Cittadini; Imprese; Scuole e istituti di formazione;			100%

Indicatore	Udm	Fonte di verifica	Target	Consuntivo	Risultato Indicatori
Voucher e/o percorsi formativi di apprendistato professionalizzante e/o percorsi botteghe scuola liquidati in favore di Organismi e imprese pugliesi a seguito delle approvazioni delle verifiche amministrative contabili	Num.	CIFRA2-BURP	900,00	1.554,00	100%

Obiettivo Operativo	Peso Obiettivo	Stakeholder	Servizi Coinvolti	Grado di coinvolgimento	Risultato Obiettivo
24OBOE150400.5.1.3 - Rafforzamento dei percorsi di formazione superiore anche tecnica (IFTS), della formazione professionale (percorsi IeFP), in particolare del sistema Duale e dell'apprendistato; Sviluppare e attuare interventi formativi nell'ambito del Programma Regionale della Misura Garanzia Giovani.	15	Organismi formativi/scuole/Università Esperti di settore Imprese e distretti produttivi Sindacati e associazioni di categoria. Regioni/enti locali; Cittadini; Imprese; Scuole e istituti di formazione; Organizzazioni/ associazioni			100%

Indicatore	Udm	Fonte di verifica	Target	Consuntivo	Risultato Indicatori
Numero dei neet che partecipano ad attività di formazione professionale rispetto alla fase I del Programma	Perc.	CIFRA 2-BURP Fonte esterna: ANPAL (Programma Garanzia Giovani - dati monitoraggio periodico	4%	70%	100%

REGIONE PUGLIA

SEGRETERIA GENERALE DELLA PRESIDENZA

Rilevazione risultati di performance al 31/12/2024

Dipartimento	DIPARTIMENTO POLITICHE DEL LAVORO, ISTRUZIONE E FORMAZIONE	99.71%
Sezione	SEZIONE FORMAZIONE	99%

Obiettivo Operativo	Peso Obiettivo	Stakeholder	Servizi Coinvolti	Grado di coinvolgimento	Risultato Obiettivo
24OBOE150400.8.3.1 - Garantire la transizione verso il digitale, mediante applicazione del Codice dell'Amministrazione Digitale (D. Lgs. N 82/2005) e del Piano Triennale per l'Informatica nella PA 2022-2024	5	Utenti , Cittadini	servizio programmazione della formazione professionale	100	80%

Indicatore	Udm	Fonte di verifica	Target	Consuntivo	Risultato Indicatori
% di note protocollate in uscita accessibili (native digitali, firmate digitalmente) sul totale delle note protocollate in uscita e contributo al popolamento di dati.puglia.it (portale regionale dei dati aperti), come da successiva circolare dell'RTD.	Perc.	Report di monitoraggio redatto dalla Sezione/ Amministrazione Trasparente/ dati.puglia.it	100%	80%	80%

Rilevazione risultati di performance al 31/12/2024

Dipartimento DIPARTIMENTO POLITICHE DEL LAVORO, ISTRUZIONE E FORMAZIONE 99.71%

Sezione SEZIONE PROGRAMMAZIONE E COORDINAMENTO 100%

Obiettivo Operativo	Peso Obiettivo	Stakeholder	Servizi Coinvolti	Grado di coinvolgimento	Risultato Obiettivo
24OBOE150500.11.1.1 - Assolvere agli obblighi in materia di trasparenza e di prevenzione e contrasto dei fenomeni corruttivi	5	Cittadini, Utenti			100%

Indicatore	Udm	Fonte di verifica	Target	Consuntivo	Risultato Indicatori
% assolvimento degli obblighi di pubblicazione e di messa in atto delle misure di prevenzione del rischio corruttivo, sia di carattere generale che specifico, come individuate nella sottosezione "Rischi corruttivi e Trasparenza" del PIAO	S/N	Attestazioni di monitoraggio sulle misure di trasparenza e anticorruzione redatte dalla Sezione/Amministrazione Trasparente	Fatto	Fatto	100%

Obiettivo Operativo	Peso Obiettivo	Stakeholder	Servizi Coinvolti	Grado di coinvolgimento	Risultato Obiettivo
24OBOE150500.11.3.1 - Efficientamento e razionalizzazione dei processi attraverso azioni di potenziamento dei controlli interni a supporto della Direzione di Dipartimento	20				100%

Indicatore	Udm	Fonte di verifica	Target	Consuntivo	Risultato Indicatori
n.ro pareri-analisi-relazioni rilasciati/n.ro pareri-analisi-relazioni richiesti	S/N	Protocollo informativo	Fatto	Fatto	100%

Rilevazione risultati di performance al 31/12/2024

Dipartimento DIPARTIMENTO POLITICHE DEL LAVORO, ISTRUZIONE E FORMAZIONE 99.71%

Sezione SEZIONE PROGRAMMAZIONE E COORDINAMENTO 100%

Obiettivo Operativo	Peso Obiettivo	Stakeholder	Servizi Coinvolti	Grado di coinvolgimento	Risultato Obiettivo
24OBOE150500.8.3.1 - Garantire la transizione verso il digitale, mediante applicazione del Codice dell'Amministrazione Digitale (D. Lgs. N 82/2005) e del Piano Triennale per l'Informatica nella PA 2022-2024	5	Dirigenti, Cittadini, Utenti			100%

Indicatore	Udm	Fonte di verifica	Target	Consuntivo	Risultato Indicatori
% di note protocollate in uscita accessibili (native digitali, firmate digitalmente) sul totale delle note protocollate in uscita e contributo al popolamento di dati.puglia.it (portale regionale dei dati aperti), come da successiva circolare dell'RTD	S/N	Report di monitoraggio redatto dalla Sezione/ Amministrazione Trasparente/ dati.puglia.it	Fatto	Fatto	100%

Obiettivo Operativo	Peso Obiettivo	Stakeholder	Servizi Coinvolti	Grado di coinvolgimento	Risultato Obiettivo
24OBOE150500.8.5.1 - Costruzione di un modello innovativo di orientamento, volto a facilitare l'accesso ai servizi, rafforzare la garanzia della loro qualità, incoraggiare e sostenere il coordinamento e la collaborazione dei soggetti, sviluppando il consolidamento o la costruzione di reti, sperimentare modelli e strumenti operativi	50	Enti locali/cittadini			100%

Indicatore	Udm	Fonte di verifica	Target	Consuntivo	Risultato Indicatori
Schema-di Avviso da proporre a valere nella Programmazione POR FSE 2021-2027	S/N	Adozione DGR/DD	Fatto	Fatto	100%

Rilevazione risultati di performance al 31/12/2024

Dipartimento DIPARTIMENTO POLITICHE DEL LAVORO, ISTRUZIONE E FORMAZIONE 99.71%

Sezione SEZIONE PROGRAMMAZIONE E COORDINAMENTO 100%

Obiettivo Operativo	Peso Obiettivo	Stakeholder	Servizi Coinvolti	Grado di coinvolgimento	Risultato Obiettivo
24OBOE150500.8.5.2 - Avvio progetto "SKILLS" a valere su programma Interreg SA Italia-Albania-Montenegro 2021-2027	20				100%

Indicatore	Udm	Fonte di verifica	Target	Consuntivo	Risultato Indicatori
Schema di convenzione tra pubbliche amministrazioni per l'avvio di un progetto sperimentale sulle competenze nel settore della "Blue Economy"	S/N	Adozione DGR	Fatto	Fatto	100%

Rilevazione risultati di performance al 31/12/2024

Dipartimento DIPARTIMENTO POLITICHE DEL LAVORO, ISTRUZIONE E FORMAZIONE 99.71%

Sezione SEZIONE POLITICHE E MERCATO DEL LAVORO 100%

Obiettivo Operativo	Peso Obiettivo	Stakeholder	Servizi Coinvolti	Grado di coinvolgimento	Risultato Obiettivo
24OBOE150600.11.1.1 - Assolvere agli obblighi in materia di trasparenza e di prevenzione e contrasto dei fenomeni corruttivi	5	Cittadini, Utenti	servizio politiche attive per il lavoro servizio rete regionale servizi lavoro	33 33	100%

Indicatore	Udm	Fonte di verifica	Target	Consuntivo	Risultato Indicatori
% assolvimento degli obblighi di pubblicazione e di messa in atto delle misure di prevenzione del rischio corruttivo, sia di carattere generale che specifico, come individuate nella sottosezione "Rischi corruttivi e Trasparenza" del PIAO	Perc.	Attestazioni di monitoraggio sulle misure di trasparenza e anticorruzione redatte dalla Sezione/Amministrazione Trasparente	100%	100%	100%

Obiettivo Operativo	Peso Obiettivo	Stakeholder	Servizi Coinvolti	Grado di coinvolgimento	Risultato Obiettivo
24OBOE150600.11.3.1 - Osservanza dei tempi di pagamento previsti dalle vigenti disposizioni (articolo 1 commi 859, lett.b) e 861 della Legge 30.12.2018 n.145)	30	Cittadini, Utenti, Operatori economici	servizio politiche attive per il lavoro servizio rete regionale servizi lavoro	33 33	100%

Indicatore	Udm	Fonte di verifica	Target	Consuntivo	Risultato Indicatori
% assolvimento dei pagamenti entro i tempi previsti dalle vigenti disposizioni	Perc.	Organo di controllo di regolarità amministrativa e contabile sulla base degli indicatori elaborati mediante piattaforma elettronica per la gestione telematica del rilascio delle certificazioni di cui all'art.7 comma 1 del DL 35/2013 conv. con mod. dalla legge n.34/2013	100%	100%	100%

Rilevazione risultati di performance al 31/12/2024

Dipartimento	DIPARTIMENTO POLITICHE DEL LAVORO, ISTRUZIONE E FORMAZIONE	99.71%
Sezione	SEZIONE POLITICHE E MERCATO DEL LAVORO	100%

Obiettivo Operativo	Peso Obiettivo	Stakeholder	Servizi Coinvolti	Grado di coinvolgimento	Risultato Obiettivo
24OBOE150600.3.5.1 - Potenziamento Servizi per il Lavoro - Monitoraggio Piano di Potenziamento Servizi per l'impiego	20	Cittadini, Imprese, Operatori per i Servizi per il Lavoro pubblici e privati	servizio rete regionale servizi lavoro	80	100%

Indicatore	Udm	Fonte di verifica	Target	Consuntivo	Risultato Indicatori
n. di Relazioni trimestrali finalizzate al monitoraggio delle risorse finanziarie e dello stato di avanzamento delle attività previste dal DM 74/2019 e ss.mm.ii.	Num.	Protocollo in uscita	3,00	3,00	100%

Obiettivo Operativo	Peso Obiettivo	Stakeholder	Servizi Coinvolti	Grado di coinvolgimento	Risultato Obiettivo
24OBOE150600.3.5.2 - Potenziamento Servizi per il Lavoro - Incremento nr. beneficiari inseriti in programmi di politiche attive	15	Cittadini, Imprese, Operatori per i servizi per il lavoro pubblici e privati	servizio rete regionale servizi lavoro	60	100%

Indicatore	Udm	Fonte di verifica	Target	Consuntivo	Risultato Indicatori
Numero di cittadini inseriti in programmi di politica attiva. Lep servizi per il lavoro	Num.	Sistema Informativo Sintesi	10.000,00	46.722,00	100%

Rilevazione risultati di performance al 31/12/2024

Dipartimento DIPARTIMENTO POLITICHE DEL LAVORO, ISTRUZIONE E FORMAZIONE 99.71%

Sezione SEZIONE POLITICHE E MERCATO DEL LAVORO 100%

Obiettivo Operativo	Peso Obiettivo	Stakeholder	Servizi Coinvolti	Grado di coinvolgimento	Risultato Obiettivo
24OBOE150600.5.1.1 - Giovani NEET presi in carico dai Servizi per il Lavoro	5	Cittadini, Imprese, Operatori per i servizi per il lavoro pubblici e privati			100%

Indicatore	Udm	Fonte di verifica	Target	Consuntivo	Risultato Indicatori
Numero giovani presi in carico dai Servizi regionali perl'impiego pubblici e accreditati	Perc.	Sistema Informativo Sintesi	1% 1% rispetto alla baseline 2023 (18415)	160%	100%

Obiettivo Operativo	Peso Obiettivo	Stakeholder	Servizi Coinvolti	Grado di coinvolgimento	Risultato Obiettivo
24OBOE150600.5.1.2 - Incremento del nr Giovani NEET occupati a 12 mesi	5	Cittadini, Imprese, Operatori per i servizi per il lavoro pubblici e privati			100%

Indicatore	Udm	Fonte di verifica	Target	Consuntivo	Risultato Indicatori
Numero giovani Neet con stato occupazionale attivo	Perc.	Sistema Informativo Sintesi	1% 1% rispetto alla baseline 2023 (7386 teste)	19%	100%

Rilevazione risultati di performance al 31/12/2024

Dipartimento DIPARTIMENTO POLITICHE DEL LAVORO, ISTRUZIONE E FORMAZIONE — 99.71%

Sezione SEZIONE POLITICHE E MERCATO DEL LAVORO — 100%

Obiettivo Operativo	Peso Obiettivo	Stakeholder	Servizi Coinvolti	Grado di coinvolgimento	Risultato Obiettivo
24OBOE150600.8.3.1 - Garantire la transizione verso il digitale, mediante applicazione del Codice dell'Amministrazione Digitale (D.Lgs. n.82/2005) e del Piano Triennale per l'Informatica nella P.A. 2022-2024	5	Dirigenti, Cittadini, Utenti	servizio politiche attive per il lavoro servizio rete regionale servizi lavoro	33 33	100%

Indicatore	Udm	Fonte di verifica	Target	Consuntivo	Risultato Indicatori
% di note protocollate in uscita accessibili (native digitali, firmate digitalmente) sul totale delle note protocollate in uscita e contributo al popolamento di dati.puglia.it (portale regionale dei dati aperti), come da successiva circolare dell'RTD	Perc.	Report di monitoraggio redatto dalla Sezione/ Amministrazione Trasparente/ dati.puglia.it	100%	100%	100%

Obiettivo Operativo	Peso Obiettivo	Stakeholder	Servizi Coinvolti	Grado di coinvolgimento	Risultato Obiettivo
24OBOE150600.8.5.1 - Programma GOL/PNRR - Attuazione	10	Cittadini, Imprese, Operatori per i servizi per il lavoro pubblici e privati			100%

Indicatore	Udm	Fonte di verifica	Target	Consuntivo	Risultato Indicatori
nr beneficiari per cui sono stati avviati percorsi di politica attiva per il lavoro - Servizi per il Lavoro	Num.	Sistema Informativo Sintesi	3.000,00	46.722,00	100%

Rilevazione risultati di performance al 31/12/2024

Dipartimento DIPARTIMENTO POLITICHE DEL LAVORO, ISTRUZIONE E FORMAZIONE 99.71%

Sezione SEZIONE POLITICHE E MERCATO DEL LAVORO 100%

Obiettivo Operativo	Peso Obiettivo	Stakeholder	Servizi Coinvolti	Grado di coinvolgimento	Risultato Obiettivo
24OBOE150600.8.5.2 - DPCM 28.12.2020. Incentivi alla stabilizzazione dei LSU	5	Comuni, lavoratori socialmente utili	servizio politiche attive per il lavoro	80	100%

Indicatore	Udm	Fonte di verifica	Target	Consuntivo	Risultato Indicatori
Adozione atti di liquidazione della terza annualità del contributo ministeriale per la stabilizzazione dei LSU in attuazione del DPCM 28.12.2020	Perc.	Cifra 2	70% Indicatore di outcome collegato: Numero Enti liquidati rispetto agli Enti aventi diritto	89%	100%

DIPARTIMENTO 11

PROTEZIONE CIVILE E GESTIONE DELLE EMERGENZE

- Protezione Civile
  - Previsione e Prevenzione dei rischi e gestione post emergenza

Legenda

- Dipartimento
- Sezione di Dipartimento
- Servizio

Rilevazione risultati di performance al 31/12/2024

Dipartimento DIPARTIMENTO PROTEZIONE CIVILE E GESTIONE DELLE EMERGENZE 100%

Sezione SEZIONE PROTEZIONE CIVILE 100%

Obiettivo Operativo	Peso Obiettivo	Stakeholder	Servizi Coinvolti	Grado di coinvolgimento	Risultato Obiettivo
24OBOE180100.1.7.1 - Migliorare ed assicurare le attività di salvaguardia del territorio da eventi estremi anche attraverso la promozione della cultura di P.C.	20	Imprese, prefetture, enti territoriali, DPC nazionale, privati			100%

Indicatore	Udm	Fonte di verifica	Target	Consuntivo	Risultato Indicatori
Stato di avanzamento realizzazione del sistema di radiocomunicazione 118- P.C.	Perc.	Adozione provvedimenti e stati di avanzamento	40%	63%	100%
Realizzazione di laboratori per la divulgazione delle buone pratiche di P.C. all'interno delle scuole primarie della Regione Puglia	Num.	Numero di laboratori realizzati nelle scuole Pugliesi	20,00	21,00	100%

Obiettivo Operativo	Peso Obiettivo	Stakeholder	Servizi Coinvolti	Grado di coinvolgimento	Risultato Obiettivo
24OBOE180100.1.7.2 - Assicurare l'efficienza e l'efficacia delle attività operative di Protezione Civile	20	Prefetture, enti territoriali, volontariato, privati			100%

Indicatore	Udm	Fonte di verifica	Target	Consuntivo	Risultato Indicatori
Incendi boschivi spenti attraverso l'invio delle squadre aib a terra sul totale degli incendi boschivi	Perc.	Schede degli interventi della S.O.U.P.	75%	84%	100%
Attività di cooperazione internazionale attraverso lo sviluppo dei rapporti con i paesi tranfrontalieri.Candidatura di progetti CTE	Num.	Numero di progetti presentati e approvati	1,00	1,00	100%

Rilevazione risultati di performance al 31/12/2024

Dipartimento DIPARTIMENTO PROTEZIONE CIVILE E GESTIONE DELLE EMERGENZE 100%

Sezione SEZIONE PROTEZIONE CIVILE 100%

Obiettivo Operativo	Peso Obiettivo	Stakeholder	Servizi Coinvolti	Grado di coinvolgimento	Risultato Obiettivo
24OBOE180100.1.7.3 - Migliorare ed assicurare le attività di previsione e prevenzione di Protezione Civile e gestione post emergenza	20	Enti territoriali, prefetture, volontariato e cittadini	servizio previsione e prevenzione dei rischi e gestione post emergenza	50	100%

Indicatore	Udm	Fonte di verifica	Target	Consuntivo	Risultato Indicatori
Numero di bollettini di protezione civile pubblicati	Num.	Sito Protezione Civile	365,00	379,00	100%
Numero piani di P.C. pubbliacati	Num.	Piattaforma Sinapsi	30,00	36,00	100%

Obiettivo Operativo	Peso Obiettivo	Stakeholder	Servizi Coinvolti	Grado di coinvolgimento	Risultato Obiettivo
24OBOE180100.11.1.1 - Assolvere agli obblighi in materia di trasparenza e di prevenzione e contrasto dei fenomeni corruttivi	5	Cittadini, Utenti			100%

Indicatore	Udm	Fonte di verifica	Target	Consuntivo	Risultato Indicatori
% assolvimento degli obblighi di pubblicazione e di messa in atto delle misure di prevenzione del rischio corruttivo, sia di carattere generale che specifico, come individuate nella sottosezione "Rischi corruttivi e Trasparenza" del PIAO	Perc.	Attestazioni di monitoraggio sulle misure di trasparenza e anticorruzione redatte dalla Sezione/Amministrazione Trasparente	100%	100%	100%

Rilevazione risultati di performance al 31/12/2024

Dipartimento DIPARTIMENTO PROTEZIONE CIVILE E GESTIONE DELLE EMERGENZE 100%

Sezione SEZIONE PROTEZIONE CIVILE 100%

Obiettivo Operativo	Peso Obiettivo	Stakeholder	Servizi Coinvolti	Grado di coinvolgimento	Risultato Obiettivo
24OBOE180100.11.3.1 - Rispetto dei tempi di pagamento previsti dalle vigenti disposizioni (art. 1, commi 859, lett. b), e 861, della legge 30 dicembre 2018, n. 145)	30	Cittadini, Utenti			100%

Indicatore	Udm	Fonte di verifica	Target	Consuntivo	Risultato Indicatori
% assolvimento dei pagamenti entro i tempi previsti dalle vigenti disposizioni	Perc.	Organo di controllo di regolarità amministrativa e contabile sulla base degli indicatori elaborati mediante la piattaforma elettronica per la gestione telematica del rilascio delle certificazioni di cui all'art. 7, c. 1, del DL 35/2013, convertito, con modificazioni, dalla L.64/2013.	100%	100%	100%

Rilevazione risultati di performance al 31/12/2024

Dipartimento DIPARTIMENTO PROTEZIONE CIVILE E GESTIONE DELLE EMERGENZE 100%

Sezione SEZIONE PROTEZIONE CIVILE 100%

Obiettivo Operativo	Peso Obiettivo	Stakeholder	Servizi Coinvolti	Grado di coinvolgimento	Risultato Obiettivo
24OBOE180100.8.3.1 - Garantire la transizione verso il digitale, mediante applicazione del Codice dell'Amministrazione Digitale (D. Lgs. N 82/2005) e del Piano Triennale per l'Informatica nella PA 2022-2024	5	Dirigenti, Cittadini, Utenti			100%

Indicatore	Udm	Fonte di verifica	Target	Consuntivo	Risultato Indicatori
% di note protocollate in uscita accessibili (native digitali, firmate digitalmente) sul totale delle note protocollate in uscita e contributo al popolamento di dati.puglia.it (portale regionale dei dati aperti), come da successiva circolare dell'RTD.	Perc.	Report di monitoraggio redatto dalla Sezione/ Amministrazione Trasparente/ dati.puglia.it	100%	100%	100%

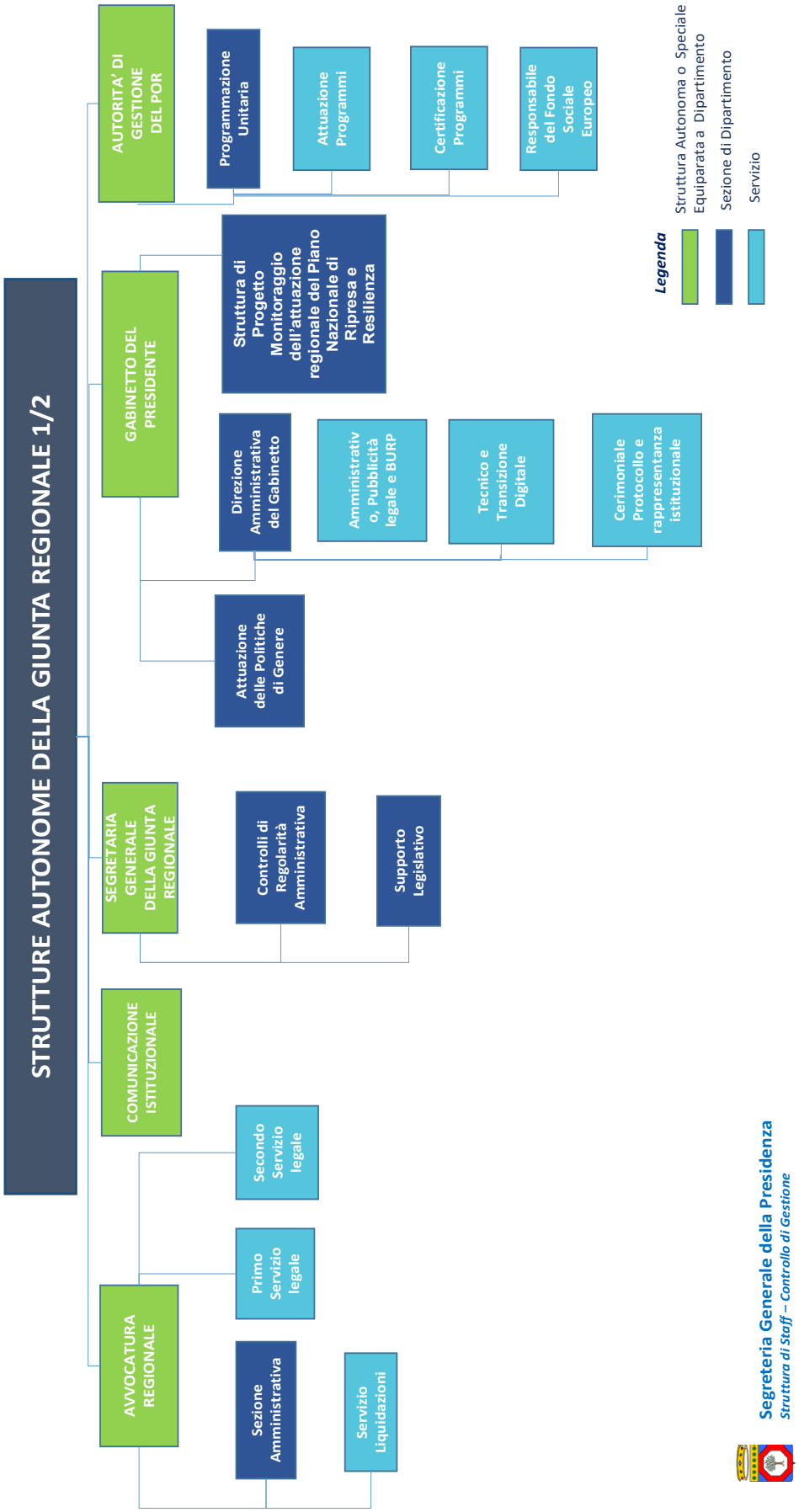

Segreteria Generale della Presidenza
Struttura di Staff – Controllo di Gestione

Rilevazione risultati di performance al 31/12/2024

Dipartimento AVVOCATURA REGIONALE — 99.53%

Servizio afferente a Dipartimento PRIMO SERVIZIO LEGALE — 99.3%

Obiettivo Operativo	Peso Obiettivo	Stakeholder	Servizi Coinvolti	Grado di coinvolgimento	Risultato Obiettivo
24OBOE060001.11.1.1 - Assolvere agli obblighi in materia di trasparenza e di prevenzione e contrasto dei fenomeni corruttivi	5				100%

Indicatore	Udm	Fonte di verifica	Target	Consuntivo	Risultato Indicatori
% assolvimento degli obblighi di pubblicazione e di messa in atto delle misure di prevenzione del rischio corruttivo, sia di carattere generale che specifico, come individuate nella sottosezione "Rischi corruttivi e Trasparenza" del PIAO	Perc.		100%	100%	100%

Obiettivo Operativo	Peso Obiettivo	Stakeholder	Servizi Coinvolti	Grado di coinvolgimento	Risultato Obiettivo
24OBOE060001.11.4.1 - Coordinare l'attività legale stragiudiziale e contenziosa dei funzionari avvocati su specifiche questioni assegnate dall'Avvocato Coordinatore	45				100%

Indicatore	Udm	Fonte di verifica	Target	Consuntivo	Risultato Indicatori
numero di contenziosi e affari stragiudiziali coordinati	Num.	documentazione agli atti d'ufficio	10,00	59,00	100%

REGIONE PUGLIA

SEGRETERIA GENERALE DELLA PRESIDENZA

Rilevazione risultati di performance al 31/12/2024

Dipartimento AVVOCATURA REGIONALE — 99.53%

Servizio afferente a Dipartimento PRIMO SERVIZIO LEGALE — 99.3%

Obiettivo Operativo	Peso Obiettivo	Stakeholder	Servizi Coinvolti	Grado di coinvolgimento	Risultato Obiettivo
24OBOE060001.11.4.2 - rendere pareri in ordine all'instaurazione dei giudizi, alla rinuncia alle liti e agli atti di transazione nei procedimenti deliberativi relativi ai giudizi afferenti al Servizio Legale	45				100%

Indicatore	Udm	Fonte di verifica	Target	Consuntivo	Risultato Indicatori
numero di pareri resi	Num.	documentazione agli atti d'ufficio	10,00	10,00	100%

Obiettivo Operativo	Peso Obiettivo	Stakeholder	Servizi Coinvolti	Grado di coinvolgimento	Risultato Obiettivo
24OBOE060001.8.3.1 - Garantire la transizione verso il digitale, mediante applicazione del Codice dell'Amministrazione Digitale (D. Lgs. N 82/2005) e del Piano Triennale per l'Informatica nella PA 2022- 2024	5				86%

Indicatore	Udm	Fonte di verifica	Target	Consuntivo	Risultato Indicatori
% di note protocollate in uscita accessibili (native digitali, firmate digitalmente) sul totale delle note protocollate in uscita e contributo al popolamento di dati.puglia.it (portale regionale dei dati aperti), come da successiva circolare dell'RTD.	Perc.	Report di monitoraggio redatto dalla Sezione/ Amministrazione Trasparente/ dati.puglia.it	100%	86%	86%

Rilevazione risultati di performance al 31/12/2024

Dipartimento AVVOCATURA REGIONALE — 99.53%

Servizio afferente a Dipartimento SECONDO SERVIZIO LEGALE — 99.3%

Obiettivo Operativo	Peso Obiettivo	Stakeholder	Servizi Coinvolti	Grado di coinvolgimento	Risultato Obiettivo
24OBOE060002.11.1.1 - Assolvere agli obblighi in materia di trasparenza e di prevenzione e contrasto dei fenomeni corruttivi	5				100%

Indicatore	Udm	Fonte di verifica	Target	Consuntivo	Risultato Indicatori
% assolvimento degli obblighi di pubblicazione e di messa in atto delle misure di prevenzione del rischio corruttivo, sia di carattere generale che specifico, come individuate nella sottosezione "Rischi corruttivi e Trasparenza" del PIAO	Perc.	Attestazioni di monitoraggio sulle misure di trasparenza e anticorruzione redatte dalla Sezione/Amministrazione Trasparente	100%	100%	100%

Obiettivo Operativo	Peso Obiettivo	Stakeholder	Servizi Coinvolti	Grado di coinvolgimento	Risultato Obiettivo
24OBOE060002.11.4.1 - Coordinare l'attività legale stragiudiziale e contenziosa dei funzionari avvocati su specifiche questioni assegnate dall'Avvocato Coordinatore	45	Strutture regionali Avvocati interni			100%

Indicatore	Udm	Fonte di verifica	Target	Consuntivo	Risultato Indicatori
numero di contenziosi e affari stragiudiziali coordinati	Num.	documentazione agli atti d'ufficio	15,00	111,00	100%

REGIONE PUGLIA

SEGRETERIA GENERALE DELLA PRESIDENZA

Rilevazione risultati di performance al 31/12/2024

Dipartimento AVVOCATURA REGIONALE — 99.53%

Servizio afferente a Dipartimento SECONDO SERVIZIO LEGALE — 99.3%

Obiettivo Operativo	Peso Obiettivo	Stakeholder	Servizi Coinvolti	Grado di coinvolgimento	Risultato Obiettivo
24OBOE060002.11.4.2 - rendere pareri in ordine all'instaurazione dei giudizi, alla rinuncia alle liti e agli atti di transazione nei procedimenti deliberativi relativi ai giudizi afferenti al Servizio Legale	45				100%

Indicatore	Udm	Fonte di verifica	Target	Consuntivo	Risultato Indicatori
numero di pareri resi	Num.	documentazione agli atti d'ufficio	15,00	15,00	100%

Obiettivo Operativo	Peso Obiettivo	Stakeholder	Servizi Coinvolti	Grado di coinvolgimento	Risultato Obiettivo
24OBOE060002.8.3.1 - Garantire la transizione verso il digitale, mediante applicazione del Codice dell'Amministrazione Digitale (D. Lgs. N 82/2005) e del Piano Triennale per l'Informatica nella PA 2022-2024	5				86%

Indicatore	Udm	Fonte di verifica	Target	Consuntivo	Risultato Indicatori
% di note protocollate in uscita accessibili (native digitali, firmate digitalmente) sul totale delle note protocollate in uscita e contributo al popolamento di dati.puglia.it (portale regionale dei dati aperti), come da successiva circolare dell'RTD.	Perc.	Report di monitoraggio redatto dalla Sezione/ Amministrazione Trasparente/ dati.puglia.it	100%	86%	86%

Rilevazione risultati di performance al 31/12/2024

Dipartimento AVVOCATURA REGIONALE 99.53%

Sezione SEZIONE AMMINISTRATIVA 100%

Obiettivo Operativo	Peso Obiettivo	Stakeholder	Servizi Coinvolti	Grado di coinvolgimento	Risultato Obiettivo
24OBOE060100.11.1.1 - Assolvere agli obblighi in materia di trasparenza e di prevenzione e contrasto dei fenomeni corruttivi	5	Cittadini, Utenti	servizio liquidazioni	50	100%

Indicatore	Udm	Fonte di verifica	Target	Consuntivo	Risultato Indicatori
% assolvimento degli obblighi di pubblicazione e di messa in atto delle misure di prevenzione del rischio corruttivo, sia di carattere generale che specifico, come individuate nella sottosezione "Rischi corruttivi e Trasparenza" del PIAO	Perc.	Attestazioni di monitoraggio sulle misure di trasparenza e anticorruzione redatte dalla Sezione/Amministrazione Trasparente	100%	100%	100%

Obiettivo Operativo	Peso Obiettivo	Stakeholder	Servizi Coinvolti	Grado di coinvolgimento	Risultato Obiettivo
24OBOE060100.11.3.1 - rispettare i tempi di pagamento delle fatture commerciali previsti dalle vigenti disposizioni	30		servizio liquidazioni	50	100%

Indicatore	Udm	Fonte di verifica	Target	Consuntivo	Risultato Indicatori
Indicatore di ritardo annuale di cui all'art 1, co. 859, lett. b), e 861, della legge 30 dicembre 2018, n.145 (da calcolarsi sulle fatture di competenza esclusiva della Se4zione), elaborato mediante PCC. Non concorrono al calcolo le fatture per le quali il mandato di pagamento non sia adeguatamente tempestivo rispetto alla data di adozione dell'atto dirigenziale di liquidazione	Num.	Attestazioni da piattaforma dei crediti commerciali	0,00	0,00	100%

Rilevazione risultati di performance al 31/12/2024

Dipartimento AVVOCATURA REGIONALE 99.53%

Sezione SEZIONE AMMINISTRATIVA 100%

Obiettivo Operativo	Peso Obiettivo	Stakeholder		Servizi Coinvolti	Grado di coinvolgimento	Risultato Obiettivo
24OBOE060100.11.4.1 - Implementare le procedure informatiche e gestionali di trattamento dei flussi documentali anche per l'osservanza degli obblighi di pubblicità e trasparenza - Proseguire il programma di digitalizzazione degli atti e documenti trattati dall'Avvocatura Regionale e nella cooperazione telematica con le strutture regionali e gli organi di giustizia.	20	Strutture regionali	Avvocati esterni	servizio liquidazioni	20	100%

Indicatore	Udm	Fonte di verifica	Target	Consuntivo	Risultato Indicatori
atti e documenti in formato digitale immessi nei sistemi informatici in uso presso l'Avvocatura -ulteriore sviluppo del progetto "Fascicolo Elettronico" e DIOGENE/Kosmos	Num.	Protocollo informatico e Fasciculus, DIOGENE, Kosmos	12.000,00	12.998,00	100%

Obiettivo Operativo	Peso Obiettivo	Stakeholder	Servizi Coinvolti	Grado di coinvolgimento	Risultato Obiettivo
24OBOE060100.11.4.2 - smaltire giacenze liquidatorie in favore di avvocati esterni e interni	40	Avvocati esterni ed interni	servizio liquidazioni	50	100%

Indicatore	Udm	Fonte di verifica	Target	Consuntivo	Risultato Indicatori
procedimenti liquidatori conclusi	Num.	registro dei provvedimenti (CIFRA)	200,00	600,00	100%

Rilevazione risultati di performance al 31/12/2024

Dipartimento AVVOCATURA REGIONALE 99.53%

Sezione SEZIONE AMMINISTRATIVA 100%

Obiettivo Operativo	Peso Obiettivo	Stakeholder	Servizi Coinvolti	Grado di coinvolgimento	Risultato Obiettivo
24OBOE060100.8.3.1 - Garantire la transizione verso il digitale, mediante applicazione del Codice dell'Amministrazione Digitale (D. Lgs. N 82/2005) e del Piano Triennale per l'Informatica nella PA 2022-2024	5		servizio liquidazioni	50	100%

Indicatore	Udm	Fonte di verifica	Target	Consuntivo	Risultato Indicatori
% di note protocollate in uscita accessibili (native digitali, firmate digitalmente) sul totale delle note protocollate in uscita e contributo al popolamento di dati.puglia.it (portale regionale dei dati aperti), come da successiva circolare dell'RTD.	Perc.	Report di monitoraggio redatto dalla Sezione/ Amministrazione Trasparente/ dati.puglia.it	100%	100%	100%

REGIONE PUGLIA

SEGRETERIA GENERALE DELLA PRESIDENZA

Rilevazione risultati di performance al 31/12/2024

Dipartimento STRUTTURA SPECIALE-COMUNICAZIONE ISTITUZIONALE — 95.72%

Servizio afferente a Dipartimento STRUTTURA DI STAFF SERVIZIO COMUNICAZIONE ISTITUZIONALE E URP — 94.44%

Obiettivo Operativo	Peso Obiettivo	Stakeholder	Servizi Coinvolti	Grado di coinvolgimento	Risultato Obiettivo
24OBOE020001.11.1.1 - Assolvere agli obblighi in materia di trasparenza e di prevenzione e contrasto dei fenomeni corruttivi	5	Cittadini, Utenti			100%

Indicatore	Udm	Fonte di verifica	Target	Consuntivo	Risultato Indicatori
% assolvimento degli obblighi di pubblicazione e di messa in atto delle misure di prevenzione del rischio corruttivo, sia di carattere generale che specifico, come individuate nella sottosezione "Rischi corruttivi e Trasparenza" del PIAO	Perc.	Attestazioni di monitoraggio sulle misure di trasparenza e anticorruzione redatte dalla Sezione/Amministrazione Trasparente	100%	100%	100%

Obiettivo Operativo	Peso Obiettivo	Stakeholder	Servizi Coinvolti	Grado di coinvolgimento	Risultato Obiettivo
24OBOE020001.11.2.1 - Implementazione del servizio URP regionale e URP del PR 21-27 attraverso l'utilizzo di nuovi stumenti	30	Cittadini, aziende, associazioni, Enti			91.45%

Indicatore	Udm	Fonte di verifica	Target	Consuntivo	Risultato Indicatori
13000 contatti URP (aumento del 7% rispetto ai circa 12000 contatti del 2023)	Num.	Portale istituzionale e contatti URP	13.000,00	11.888,00	91.45%

Rilevazione risultati di performance al 31/12/2024

Dipartimento STRUTTURA SPECIALE-COMUNICAZIONE ISTITUZIONALE 95.72%

Servizio afferente a Dipartimento STRUTTURA DI STAFF SERVIZIO COMUNICAZIONE ISTITUZIONALE E URP 94.44%

Obiettivo Operativo	Peso Obiettivo	Stakeholder	Servizi Coinvolti	Grado di coinvolgimento	Risultato Obiettivo
24OBOE020001.11.2.2 - Adozione del Programma Annuale degli interventi ed emanazione avviso a sostegno del pluralismo dell'informazione	30	Imprese e società editrici pugliesi			100%

Indicatore	Udm	Fonte di verifica	Target	Consuntivo	Risultato Indicatori
Numero imprese operanti nell'ambito dell'editoria pugliese sostenute	Num.	DGR Programma Annuale degli interventi e Determina di adozione avviso	50,00	60,00	100%

Obiettivo Operativo	Peso Obiettivo	Stakeholder	Servizi Coinvolti	Grado di coinvolgimento	Risultato Obiettivo
24OBOE020001.11.3.1 - Tempi di pagamento	30	Cittadini, aziende, associazioni			100%

Indicatore	Udm	Fonte di verifica	Target	Consuntivo	Risultato Indicatori
Raggiungimento del target di 30 giorni per l'indicatore del tempo medio di pagamento su un volume pari all'80% dell'importo delle fatture ricevute. Ritardo pari a 0 nel tempo medio di pagamento fissato in 30 giorni	Giorni	Piattaforma per crediti commerciali PCC	0	0	100%

Rilevazione risultati di performance al 31/12/2024

Dipartimento	STRUTTURA SPECIALE-COMUNICAZIONE ISTITUZIONALE	95.72%
Servizio afferente a Dipartimento	STRUTTURA DI STAFF SERVIZIO COMUNICAZIONE ISTITUZIONALE E URP	94.44%

Obiettivo Operativo	Peso Obiettivo	Stakeholder	Servizi Coinvolti	Grado di coinvolgimento	Risultato Obiettivo
24OBOE020001.8.3.1 - Garantire la transizione verso il digitale mediante applicazione del Codice dell'Amministrazione Digitale (D. Lgs. N. 82/2005) e del Piano Triennale per l'informatica nella PA 2022-2024	5	Dirigenti, Cittadini, Utenti			40%

Indicatore	Udm	Fonte di verifica	Target	Consuntivo	Risultato Indicatori
% di note protocollate in uscita accessibili (native digitali, firmate digitalmente) sul totale delle note protocollate in uscita e contributo al popolamento di dati.puglia.it (portale regionale dei dati aperti) come da successiva circolare dell'RTD	Perc.	Report di monitoraggio redatto dalla Sezione Amministrazione Trasparente/ dati.puglia.it	100%	40%	40%

Rilevazione risultati di performance al 31/12/2024

Dipartimento STRUTTURA SPECIALE-COMUNICAZIONE ISTITUZIONALE 95.72%

Servizio afferente a Dipartimento STRUTTURA DI STAFF UFFICIO DI PARTECIPAZIONE 97%

Obiettivo Operativo	Peso Obiettivo	Stakeholder	Servizi Coinvolti	Grado di coinvolgimento	Risultato Obiettivo
24OBOE020002.10.2.1 - Attivazione di progetti partecipativi regionali ed esterni e conseguente loro promozione	60	Cittadini, Istituzioni ed associazioni Pugliesi			100%

Indicatore	Udm	Fonte di verifica	Target	Consuntivo	Risultato Indicatori
Numero di progetti di partecipazione attivati	Num.	Deliberazione di Giunta regionale e provvedimenti relativi all'avviso	25,00	25,00	100%

Obiettivo Operativo	Peso Obiettivo	Stakeholder	Servizi Coinvolti	Grado di coinvolgimento	Risultato Obiettivo
24OBOE020002.11.1.1 - Assolvere agli obblighi in materia di trasparenza e di prevenzione e contrasto nei fenomeni corruttivi	5	Cittadini, Utenti			100%

Indicatore	Udm	Fonte di verifica	Target	Consuntivo	Risultato Indicatori
% assolvimento degli obblighi di pubblicazione e di messa in atto delle misure di prevenzione del rischio corruttivo, sia di carattere generale che specifico, come individuate nella sottosezione "Rischi corruttivi e Trasparenza" del PIAO	Perc.	Attestazioni di monitoraggio sulle misure di trasparenza e anticorruzione redatte dalla Sezione/Amministrazione Trasparente	100%	100%	100%

Rilevazione risultati di performance al 31/12/2024

Dipartimento STRUTTURA SPECIALE-COMUNICAZIONE ISTITUZIONALE 95.72%

Servizio afferente a Dipartimento STRUTTURA DI STAFF UFFICIO DI PARTECIPAZIONE 97%

Obiettivo Operativo	Peso Obiettivo	Stakeholder	Servizi Coinvolti	Grado di coinvolgimento	Risultato Obiettivo
24OBOE020002.11.3.1 - Tempi di pagamento	30	Cittadini, aziende, associazioni			100%

Indicatore	Udm	Fonte di verifica	Target	Consuntivo	Risultato Indicatori
Raggiungimento del target di 30 giorni per l'indicatore del tempo medio di pagamento su un volume pari all'80% dell'importo delle fatture ricevute. Ritardo pari a 0 nel tempo medio di pagamento fissato in 30 giorni	Giorni	Piattaforma per crediti commerciali PCC	0	0	100%

Obiettivo Operativo	Peso Obiettivo	Stakeholder	Servizi Coinvolti	Grado di coinvolgimento	Risultato Obiettivo
24OBOE020002.8.3.1 - Garantire la transizione verso il digitale mediante applicazione del Codice dell'Amministrazione Digitale (D. Lgs. N. 82/2005) e del Piano Triennale per l'informatica nella PA 2022-2024	5	Dirigenti, Cittadini, Utenti			40%

Indicatore	Udm	Fonte di verifica	Target	Consuntivo	Risultato Indicatori
% di note protocollate in uscita accessibili (native digitali, firmate digitalmente) sul totale delle note protocollate in uscita e contributo al popolamento di dati.puglia.it (portale regionale dei dati aperti) come da successiva circolare dell'RTD	Perc.	Report di monitoraggio redatto dalla Sezione Amministrazione Trasparente/ dati.puglia.it	100%	40%	40%

Rilevazione risultati di performance al 31/12/2024

Dipartimento SEGRETERIA GENERALE DELLA GIUNTA REGIONALE 100%

Sezione SEZIONE SUPPORTO LEGISLATIVO 100%

Obiettivo Operativo	Peso Obiettivo	Stakeholder	Servizi Coinvolti	Grado di coinvolgimento	Risultato Obiettivo
24OBOE040100.11.1.1 - Assolvere agli obblighi in materia di trasparenza e di prevenzione e contrasto dei fenomeni corruttivi	5	Cittadini, Utenti			100%

Indicatore	Udm	Fonte di verifica	Target	Consuntivo	Risultato Indicatori
% assolvimento degli obblighi di pubblicazione e di messa in atto delle misure di prevenzione del rischio corruttivo, sia di carattere generale che specifico, come individuate nella sottosezione "Rischi corruttivi e Trasparenza" del PIAO	Perc.	Attestazioni di monitoraggio sulle misure di trasparenza e anticorruzione redatte dalla Sezione/Amministrazione Trasparente	100%	100%	100%

Obiettivo Operativo	Peso Obiettivo	Stakeholder	Servizi Coinvolti	Grado di coinvolgimento	Risultato Obiettivo
24OBOE040100.11.5.1 - Unire le forze per produrre norme migliori	50	Cittadini, Utenti, Imprese, Enti pubblici e privati			100%

Indicatore	Udm	Fonte di verifica	Target	Consuntivo	Risultato Indicatori
% di testi normativi (SDL e Reg.R.) revisionati prima del o dopo il caricamento in Cifra da parte delle Strutture proponenti per migliorare la qualità della produzione normativa regionale	Perc.	Cifra e posta elettronica istituzionale	80%	100%	100%

Rilevazione risultati di performance al 31/12/2024

Dipartimento SEGRETERIA GENERALE DELLA GIUNTA REGIONALE 100%

Sezione SEZIONE SUPPORTO LEGISLATIVO 100%

Obiettivo Operativo	Peso Obiettivo	Stakeholder	Servizi Coinvolti	Grado di coinvolgimento	Risultato Obiettivo
24OBOE040100.11.5.2 - Ridurre il contenzioso costituzionale attarverso la mediazione svolta con i competenti uffici della PCM in ordine ai rilievi di costituzionalità formulati dai Ministeri nel corso dell'istruttoria di legittimità costituzionale	40	Strutture regionali, Avvocatura regionale			100%

Indicatore	Udm	Fonte di verifica	Target	Consuntivo	Risultato Indicatori
% di mediazioni svolte in relazione al numero di leggi regionali osservate dal Governo	Perc.	Posta elettronica istituzionale	80%	100%	100%

Obiettivo Operativo	Peso Obiettivo	Stakeholder	Servizi Coinvolti	Grado di coinvolgimento	Risultato Obiettivo
24OBOE040100.8.3.1 - Garantire la transizione verso il digitale, mediante applicazione del Codice dell'Amministrazione Digitale (D. Lgs. N 82/2005) e del Piano Triennale per l'Informatica nella PA 2022-2024	5	Dirigenti, Cittadini, Utenti			100%

Indicatore	Udm	Fonte di verifica	Target	Consuntivo	Risultato Indicatori
% di note protocollate in uscita accessibili (native digitali, firmate digitalmente) sul totale delle note protocollate in uscita e contributo al popolamento di dati.puglia.it (portale regionale dei dati aperti), come da successiva circolare dell'RTD	Perc.	Report di monitoraggio redatto dalla Sezione/ Amministrazione Trasparente/ dati.puglia.it	100%	100%	100%

Rilevazione risultati di performance al 31/12/2024

Dipartimento SEGRETERIA GENERALE DELLA GIUNTA REGIONALE 100%

Sezione SEZIONE CONTROLLI DI REGOLARITA' AMMINISTRATIVA 100%

Obiettivo Operativo	Peso Obiettivo	Stakeholder	Servizi Coinvolti	Grado di coinvolgimento	Risultato Obiettivo
24OBOE040200.11.1.1 - Assolvere agli obblighi in materia di trasparenza e di prevenzione e contrasto dei fenomeni corruttivi	5	Cittadini, utenti			100%

Indicatore	Udm	Fonte di verifica	Target	Consuntivo	Risultato Indicatori
% assolvimento degli obblighi di pubblicazione e di messa in atto delle misure di prevenzione del rischio corruttivo, sia di carattere generale che specifico, come individuate nella sottosezione "Rischi corruttivi e Trasparenza" del PIAO	Perc.	Attestazioni di monitoraggio sulle misure di trasparenza e anticorruzione redatte dalla Sezione/Amministrazione Trasparente	100%	100%	100%

Obiettivo Operativo	Peso Obiettivo	Stakeholder	Servizi Coinvolti	Grado di coinvolgimento	Risultato Obiettivo
24OBOE040200.11.3.1 - Garantire la transizione verso il digitale, mediante applicazione del Codice dell'Amministrazione Digitale (D. Lgs. N 2/2005) e del Piano Triennale per l'Informatica nella PA 2022-2024	5	Dirigenti, Cittadini,Utenti			100%

Indicatore	Udm	Fonte di verifica	Target	Consuntivo	Risultato Indicatori
% di note protocollate in uscita accessibili (native digitali, firmati digitalmente) sul totale delle note protocollate in uscita	Perc.	Report di monitoraggio redatto dalla Sezione/ Amministrazione Trasparente	100%	100%	100%

Rilevazione risultati di performance al 31/12/2024

Dipartimento SEGRETERIA GENERALE DELLA GIUNTA REGIONALE 100%

Sezione SEZIONE CONTROLLI DI REGOLARITA' AMMINISTRATIVA 100%

Obiettivo Operativo	Peso Obiettivo	Stakeholder	Servizi Coinvolti	Grado di coinvolgimento	Risultato Obiettivo
24OBOE040200.11.5.1 - Migliorare la qualità degli atti amministrativi della Giunta regionale	50	Tutte le strutture regionali, Cittadini, Utenti, Destinatari degli atti			100%

Indicatore	Udm	Fonte di verifica	Target	Consuntivo	Risultato Indicatori
Monitoraggio degli atti sottoposti al controllo per la verifica del rispetto delle direttive impartite in materia di controlli preventivi di regolarità amministrativa di secondo livello	Perc.	n° schede di monitoraggio riepilogative predisposte per ogni struttura proponente / n° totale delle strutture proponenti dell'Ente	100%	100%	100%

Obiettivo Operativo	Peso Obiettivo	Stakeholder	Servizi Coinvolti	Grado di coinvolgimento	Risultato Obiettivo
24OBOE040200.11.5.2 - Promuovere la cultura dello scrivere bene i provvedimenti di G.R.	20	Tutte le strutture regionali			100%

Indicatore	Udm	Fonte di verifica	Target	Consuntivo	Risultato Indicatori
Organizzazione momento formativo per il personale coinvolto nella redazione degli atti di G.R. (1 incontro)	S/N	Mail di convocazione	Fatto	Fatto	100%

Rilevazione risultati di performance al 31/12/2024

Dipartimento SEGRETERIA GENERALE DELLA GIUNTA REGIONALE 100%

Sezione SEZIONE CONTROLLI DI REGOLARITA' AMMINISTRATIVA 100%

Obiettivo Operativo	Peso Obiettivo	Stakeholder	Servizi Coinvolti	Grado di coinvolgimento	Risultato Obiettivo
24OBOE040200.11.5.3 - Elaborazione e diffusione note esplicative e riepilogative delle direttive impartite in materia di redazione degli atti di Giunta Regionale	20	Tutte le strutture regionali			100%

Indicatore	Udm	Fonte di verifica	Target	Consuntivo	Risultato Indicatori
Redazione e trasmissione circolare a tutte le strutture proponenti gli atti da approvare in Giunta regionale (1 circolare)	Num.	Posta elettronica	1,00	1,00	100%

Rilevazione risultati di performance al 31/12/2024

Dipartimento GABINETTO DEL PRESIDENTE 100%

Sezione DIREZIONE AMMINISTRATIVA DEL GABINETTO 100%

Obiettivo Operativo	Peso Obiettivo	Stakeholder	Servizi Coinvolti	Grado di coinvolgimento	Risultato Obiettivo
24OBOE010100.11.1.1 - Assolvere agli obblighi in materia di trasparenza e di prevenzione e contrasto dei fenomeni corruttivi	5	Cittadini, Utenti	servizio amministrativo servizio tecnico e transizione digitale	35 35	100%

Indicatore	Udm	Fonte di verifica	Target	Consuntivo	Risultato Indicatori
% assolvimento degli obblighi di pubblicazione e di messa in atto delle misure di prevenzione del rischio corruttivo, sia di carattere generale che specifico, come individuate nella sottosezione "Rischi corruttivi e Trasparenza" del PIAO	Perc.	Attestazioni di monitoraggio sulle misure di trasparenza e anticorruzione redatte dalla Sezione/Amministrazione Trasparente	100%	100%	100%

Obiettivo Operativo	Peso Obiettivo	Stakeholder	Servizi Coinvolti	Grado di coinvolgimento	Risultato Obiettivo
24OBOE010100.11.2.1 - Adeguamento normativo dei principi della L.R. n. 34/1980 e snellimento delle procedure connesse	30	Enti pubblici, associazioni, fondazioni, Università o Enti/istituti di studio o ricerca	servizio amministrativo	50	100%

Indicatore	Udm	Fonte di verifica	Target	Consuntivo	Risultato Indicatori
Revisione della L.R. 30 aprile 1980, n. 34	Perc.	Inserimento sulla piattaforma cifra della proposta di DGR, contenente lo schema del disegno di legge, firmata dal direttore amministrativo	100%	100%	100%

Rilevazione risultati di performance al 31/12/2024

Dipartimento GABINETTO DEL PRESIDENTE 100%

Sezione DIRETZIONE AMMINISTRATIVA DEL GABINETTO 100%

Obiettivo Operativo	Peso Obiettivo	Stakeholder	Servizi Coinvolti	Grado di coinvolgimento	Risultato Obiettivo
24OBOE010100.11.3.1 - Rispetto dei tempi di pagamento previsti dalle disposizioni normative vigenti. Art. 4 bis, comma 2, D.L. n. 13 del 2023	30	Aziende, Cittadini, Utenti	servizio amministrativo servizio tecnico e transizione digitale	40 40	100%

Indicatore	Udm	Fonte di verifica	Target	Consuntivo	Risultato Indicatori
Numero pagamenti effettuati entro i termini di legge o di contratto/ Numero di fatture commerciali ricevute	Perc.	Piattaforma elettronica per la gestione telematica delle fatture	100%	100%	100%

Obiettivo Operativo	Peso Obiettivo	Stakeholder	Servizi Coinvolti	Grado di coinvolgimento	Risultato Obiettivo
24OBOE010100.8.3.1 - Garantire la coerenza delle singole iniziative regionali ICT con le strategie regionali nello stesso ambito e con il quadro normativo di riferimento	30	Dirigenti, Aziende, Cittadini, Utenti	servizio tecnico e transizione digitale	100	100%

Indicatore	Udm	Fonte di verifica	Target	Consuntivo	Risultato Indicatori
Numero pareri rilasciati/ numero pareri richiesti	Perc.	Numero pareri protocollati e trasmessi alle strutture	100%	100%	100%

Rilevazione risultati di performance al 31/12/2024

Dipartimento GABINETTO DEL PRESIDENTE 100%

Sezione DIREZIONE AMMINISTRATIVA DEL GABINETTO 100%

Obiettivo Operativo	Peso Obiettivo	Stakeholder	Servizi Coinvolti	Grado di coinvolgimento	Risultato Obiettivo
24OBOE010100.8.3.2 - Garantire la transizione verso il digitale, mediante applicazione del Codice dell'Amministrazione Digitale (D. Lgs. N 82/2005) e del Piano Triennale per l'Informatica nella PA 2022-2024	5	Dirigenti, Cittadini, Utenti	servizio amministrativo	35	100%
			servizio tecnico e transizione digitale	35	

Indicatore	Udm	Fonte di verifica	Target	Consuntivo	Risultato Indicatori
% di note protocollate in uscita accessibili (native digitali, firmate digitalmente) sul totale delle note protocollate in uscita e contributo al popolamento di dati.puglia.it (portale regionale dei dati aperti), come da successiva circolare dell'RTD.	Perc.	Report di monitoraggio redatto dalla Sezione/ Amministrazione Trasparente/ dati.puglia.it	100%	100%	100%

Rilevazione risultati di performance al 31/12/2024

Dipartimento GABINETTO DEL PRESIDENTE — 100%

Sezione STRUTTURA DI PROGETTO MONITORAGGIO DELL'ATTUAZIONE REGIONALE DEL PIANO NAZIONALE DI RIPRESA E RESILIENZA — 100%

Obiettivo Operativo	Peso Obiettivo	Stakeholder	Servizi Coinvolti	Grado di coinvolgimento	Risultato Obiettivo
24OBOE010400.11.1.1 - Assolvere agli obblighi in materia di trasparenza e di prevenzione e contrasto dei fenomeni corruttivi	5	Cittadini, utenti			100%

Indicatore	Udm	Fonte di verifica	Target	Consuntivo	Risultato Indicatori
% assolvimento degli obblighi di pubblicazione e di messa in atto delle misure di prevenzione del rischio corruttivo, sia di carattere generale che specifico, come individuate nella sottosezione "Rischi corruttivi e Trasparenza" del PIAO	Perc.	Attestazioni di monitoraggio sulle misure di trasparenza e anticorruzione redatte dalla Sezione/Amministrazione Trasparente	100%	100%	100%

Obiettivo Operativo	Peso Obiettivo	Stakeholder	Servizi Coinvolti	Grado di coinvolgimento	Risultato Obiettivo
24OBOE010400.11.2.1 - Elaborazione di report tematici sull'attuazione del P.N.R.R.	40	Cittadini, Strutture e Dipartimenti Regionali, OO.SS., ANCI, UPI, Enti territoriali			100%

Indicatore	Udm	Fonte di verifica	Target	Consuntivo	Risultato Indicatori
Elaborazione/pubblicazione di report tematici sull'attuazione del P.N.R.R. in Puglia	Num.	Report tematici ufficiali elaborati dalla Struttura	2,00	2,00	100%

Rilevazione risultati di performance al 31/12/2024

Dipartimento GABINETTO DEL PRESIDENTE 100%

Sezione STRUTTURA DI PROGETTO MONITORAGGIO DELL'ATTUAZIONE REGIONALE DEL PIANO NAZIONALE DI RIPRESA E RESILIENZA 100%

Obiettivo Operativo	Peso Obiettivo	Stakeholder	Servizi Coinvolti	Grado di coinvolgimento	Risultato Obiettivo
24OBOE010400.11.2.2 - Monitoraggio dell'attuazione del P.N.R.R. in Puglia attraverso il coordinamento e la convocazione delle parti sociali e degli Enti territoriali	25	OO.SS., ANCI, UPI, Enti territoriali (RFI, Aut. Portuali, ZES, AIP, ecc.)			100%

Indicatore	Udm	Fonte di verifica	Target	Consuntivo	Risultato Indicatori
Organizzazione di incontri divulgativi/ tavoli tecnici	Num.	Avvisi di convocazione/Verbali/ Report	2,00	2,00	100%

Obiettivo Operativo	Peso Obiettivo	Stakeholder	Servizi Coinvolti	Grado di coinvolgimento	Risultato Obiettivo
24OBOE010400.11.2.3 - Monitoraggio dell'attuazione del P.N.R.R. in Puglia attraverso il coordinamento e la convocazione degli organi di indirizzo politico e tecnico regionali	25	Strutture Regionali, Dipartimenti Regionali, Comitato indirizzo PNRR, Collegio Regionale dei Revisori Contabili			100%

Indicatore	Udm	Fonte di verifica	Target	Consuntivo	Risultato Indicatori
Organizzazione di tavoli tecnici/ riunioni con i rispettivi referenti/ interlocuzioni/ raccordo	Num.	Avvisi di convocazione/Verbali/ Report/t ab elle di sintesi/dati trasmessi	8,00	8,00	100%

Rilevazione risultati di performance al 31/12/2024

Dipartimento GABINETTO DEL PRESIDENTE — 100%

Sezione STRUTTURA DI PROGETTO MONITORAGGIO DELL'ATTUAZIONE REGIONALE DEL PIANO NAZIONALE DI RIPRESA E RESILIENZA — 100%

Obiettivo Operativo	Peso Obiettivo	Stakeholder	Servizi Coinvolti	Grado di coinvolgimento	Risultato Obiettivo
24OBOE010400.8.3.1 - Garantire la transizione verso il digitale, mediante applicazione del Codice dell'Amministrazione Digitale (D. Lgs. N 82/2005) e del Piano Triennale per l'Informatica nella PA 2022-2024	5	Dirigenti, Cittadini, Utenti			100%

Indicatore	Udm	Fonte di verifica	Target	Consuntivo	Risultato Indicatori
% di note protocollate in uscita accessibili (native digitali, firmate digitalmente) sul totale delle note protocollate in uscita e contributo al popolamento di dati.puglia.it (portale regionale dei dati aperti), come da successiva circolare dell'RTD	Perc.	Report di monitoraggio redatto dalla Sezione/ Amministrazione Trasparente/ dati.puglia.it	100%	100%	100%

REGIONE PUGLIA

SEGRETERIA GENERALE DELLA PRESIDENZA

Rilevazione risultati di performance al 31/12/2024

Dipartimento GABINETTO DEL PRESIDENTE — 100%

Sezione SEZIONE PER L'ATTUAZIONE DELLE POLITICHE DI GENERE — 100%

Obiettivo Operativo	Peso Obiettivo	Stakeholder	Servizi Coinvolti	Grado di coinvolgimento	Risultato Obiettivo
24OBOE040300.11.1.1 - Assolvere agli obblighi in materia di trasparenza e di prevenzione e contrasto dei fenomeni corruttivi	5	Cittadini, utenti			100%

Indicatore	Udm	Fonte di verifica	Target	Consuntivo	Risultato Indicatori
% assolvimento degli obblighi di pubblicazione e di messa in atto delle misure di prevenzione del rischio corruttivo, sia di carattere generale che specifico, come individuate nella sottosezione "Rischi corruttivi e Trasparenza" del PIAO	Perc.	Attestazioni di monitoraggio sulle misure di trasparenza e anticorruzione redatte dalla Sezione/Amministrazione Trasparente	100%	100%	100%

Obiettivo Operativo	Peso Obiettivo	Stakeholder	Servizi Coinvolti	Grado di coinvolgimento	Risultato Obiettivo
24OBOE040300.11.2.1 - Realizzazione di studi e interventi di sensibilizzazione interna e/o pubblica in materia di parità di genere	20	Strutture regionali, cittadini e utenti			100%

Indicatore	Udm	Fonte di verifica	Target	Consuntivo	Risultato Indicatori
studio/intervento di sensibilizzazione interna e/o pubblica	Num.	percorso formativo, report	1,00	1,00	100%

Rilevazione risultati di performance al 31/12/2024

Dipartimento GABINETTO DEL PRESIDENTE — 100%

Sezione SEZIONE PER L'ATTUAZIONE DELLE POLITICHE DI GENERE — 100%

Obiettivo Operativo	Peso Obiettivo	Stakeholder	Servizi Coinvolti	Grado di coinvolgimento	Risultato Obiettivo
24OBOE040300.11.2.2 - Elaborazione di strumenti di rendicontazione di genere di interesse pubblico	70	Cittadini, utenti			100%

Indicatore	Udm	Fonte di verifica	Target	Consuntivo	Risultato Indicatori
documenti di interesse pubblico	Num.	Bilancio di Genere e/o Sociale, Report	1,00	1,00	100%

Obiettivo Operativo	Peso Obiettivo	Stakeholder	Servizi Coinvolti	Grado di coinvolgimento	Risultato Obiettivo
24OBOE040300.8.3.1 - Garantire la transizione verso il digitale, mediante applicazione del Codice dell'Amministrazione Digitale (D. Lgs. N 82/2005) e del Piano Triennale per l'Informatica nella PA 2022-2024	5	Dirigenti, cittadini, utenti			100%

Indicatore	Udm	Fonte di verifica	Target	Consuntivo	Risultato Indicatori
% di note protocollate in uscita accessibili (native digitali, firmate digitalmente) sul totale delle note protocollate in uscita e contributo al popolamento di dati.puglia.it (portale regionale dei dati aperti), come da successiva circolare dell'RTD.	Perc.	Report di monitoraggio redatto dalla Sezione/ Amministrazione Trasparente/ dati.puglia.it	100%	100%	100%

REGIONE PUGLIA

SEGRETERIA GENERALE DELLA PRESIDENZA

Rilevazione risultati di performance al 31/12/2024

Dipartimento STRUTTURA SPECIALE - AUTORITA' GESTIONE DEL POR 100%

Sezione SEZIONE PROGRAMMAZIONE UNITARIA 100%

Obiettivo Operativo	Peso Obiettivo	Stakeholder	Servizi Coinvolti	Grado di coinvolgimento	Risultato Obiettivo
24OBOE030100.11.1.1 - assolvere agli obblighi in materia di trasparenza e di prevenzione e contrasto dei fenomeni corruttivi	5	CITTADINI/UTENTI	servizio attuazione programmi	2	100%
			servizio certificazione dei programmi	3	
			servizio responsabile fondo sociale europeo	22	

Indicatore	Udm	Fonte di verifica	Target	Consuntivo	Risultato Indicatori
% ASSOLVIMENTO DEGLI OBBLIGHI DI PUBBLICAZIONE E DI MESSA IN ATTO DELLE MISURE DI PREVENZIONE DEL RISCHIO CORRUTTIVO, SIA DI CARATTERE GENERALE CHE SPECIFICO, COME INDIVIDUATE NELLA SOTTOSEZIONE	Perc.	ATTESTAZIONI DI MONITORAGGIO SULLE MISURE DI TRASPARENZA E ANTICORRUZIONE REDATTE DALLA SEZIONE / AMMINISTRAZIONE TRASPARENTE	100%	100%	100%

Obiettivo Operativo	Peso Obiettivo	Stakeholder	Servizi Coinvolti	Grado di coinvolgimento	Risultato Obiettivo
24OBOE030100.11.3.1 - RISPETTO DEI TEMPI DI PAGAMENTO DELLE FATTURE, COME PREVISTO DALLA LEGGE N. 41/2023	30	OPERATORI ECONOMICI	servizio responsabile fondo sociale europeo	50	100%

Indicatore	Udm	Fonte di verifica	Target	Consuntivo	Risultato Indicatori
RITARDO MEDIO PAGAMENTO FATTURE	Num.	PIATTAFORMA ELETTRONICA	0,00	0,00	100%

Rilevazione risultati di performance al 31/12/2024

Dipartimento STRUTTURA SPECIALE - AUTORITA' GESTIONE DEL POR 100%

Sezione SEZIONE PROGRAMMAZIONE UNITARIA 100%

Obiettivo Operativo	Peso Obiettivo	Stakeholder	Servizi Coinvolti	Grado di coinvolgimento	Risultato Obiettivo
24OBOE030100.11.8.1 - Coordinare l'avvio del nuovo Ciclo di Programmazione Unitaria 2021/2027	55	strutture regionali-Commissione UE-Beneficiari esterni/cittadini	servizio attuazione programmi	2	100%
			servizio certificazione dei programmi	3	
			servizio responsabile fondo sociale europeo	22	

Indicatore	Udm	Fonte di verifica	Target	Consuntivo	Risultato Indicatori
risorse movimentate in termini di procedure avviate	EUR	SIRP	350.000.000,0	756.451.450,1	100%

Obiettivo Operativo	Peso Obiettivo	Stakeholder	Servizi Coinvolti	Grado di coinvolgimento	Risultato Obiettivo
24OBOE030100.11.8.2 - Coordinamento e convocazione Partenariato Economico e Sociale Sulla Programmazione Unitaria	5	STRUTTURE REGIONALI- PES	servizio attuazione programmi	2	100%
			servizio certificazione dei programmi	3	
			servizio responsabile fondo sociale europeo	22	

Indicatore	Udm	Fonte di verifica	Target	Consuntivo	Risultato Indicatori
AVVIO DI PROCEDURE DI SELEZIONE - TAVOLI TECNICI	Num.	CONVOCAZIONI/VERBALI	8,00	15,00	100%

Rilevazione risultati di performance al 31/12/2024

Dipartimento STRUTTURA SPECIALE - AUTORITA' GESTIONE DEL POR — 100%

Sezione SEZIONE PROGRAMMAZIONE UNITARIA — 100%

Obiettivo Operativo	Peso Obiettivo	Stakeholder	Servizi Coinvolti	Grado di coinvolgimento	Risultato Obiettivo
24OBOE030100.8.3.1 - Garantire la transizione verso il digitale, mediante applicazione del Codice dell'Amministrazione digitale	5	DIRIGENTI, CITTADINI, UTENTI	servizio attuazione programmi	2	100%
			servizio certificazione dei programmi	3	
			servizio responsabile fondo sociale europeo	22	

Indicatore	Udm	Fonte di verifica	Target	Consuntivo	Risultato Indicatori
% DI NOTE PROTOCOLLATE IN USCITA ACCESSIBILI (NATIVE DIGITALI, FIRMATE DIGITALMENTE) SUL TOTALE DELLE NOTE PROTOCOLLATE IN USCITA	Perc.	REPORT DI MONITORAGGIO REDATTO DALLA SEZIONE / AMMINISTRAZIONE TRASPARENTE	100%	100%	100%

STRUTTURE AUTONOME DELLA GIUNTA REGIONALE 2/2

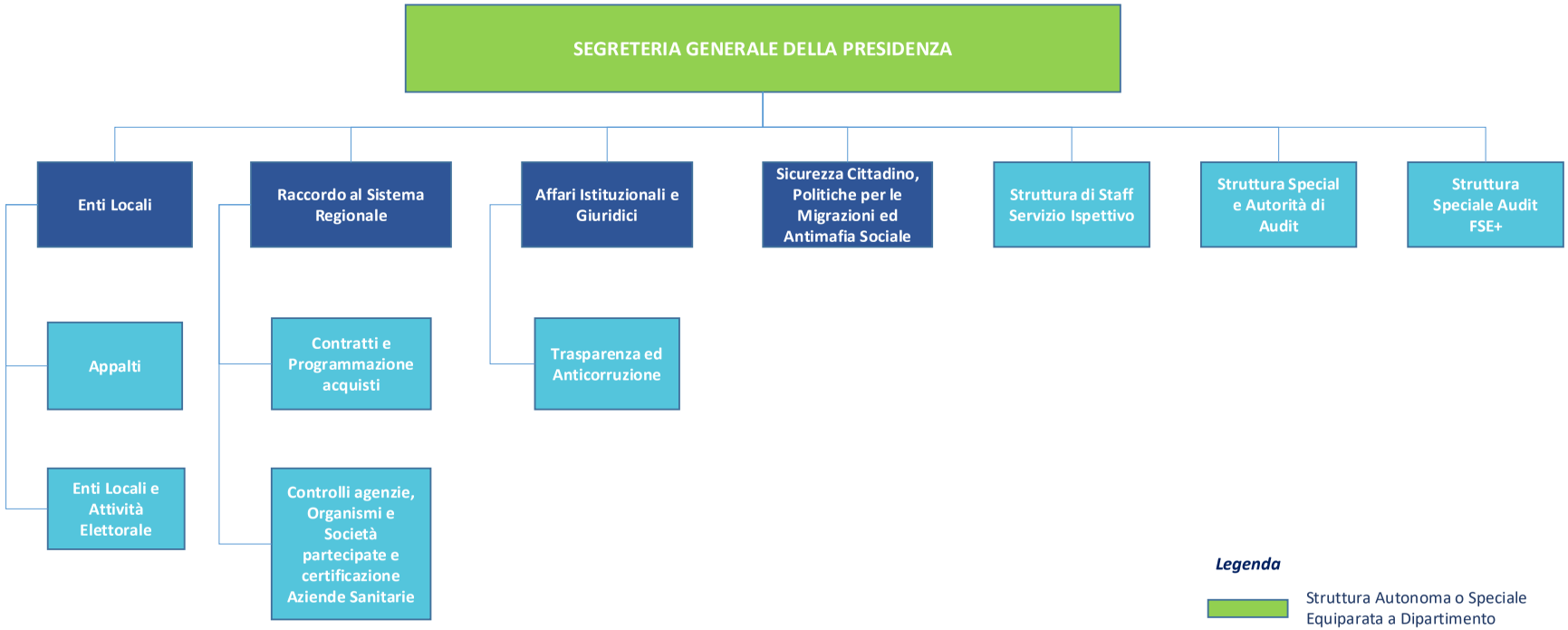

Segreteria Generale della Presidenza
Struttura di Staff – Controllo di Gestione

Rilevazione risultati di performance al 31/12/2024

Dipartimento SEGRETERIA GENERALE DELLA PRESIDENZA 99.79%

Servizio afferente a Dipartimento SERVIZIO STRUTTURA DI STAFF SERVIZIO ISPETTIVO 100%

Obiettivo Operativo	Peso Obiettivo	Stakeholder	Servizi Coinvolti	Grado di coinvolgimento	Risultato Obiettivo
24OBOE050001.11.1.1 - Assolvere agli obblighi in materia di trasparenza e di prevenzione e contrasto dei fenomeni corruttivi	5	Cittadino, utenti			100%

Indicatore	Udm	Fonte di verifica	Target	Consuntivo	Risultato Indicatori
% assolvimento degli obblighi di pubblicazione e di messa in atto delle misure di prevenzione del rischio corruttivo, sia di carattere generale che specifico, come individuate nella sottosezione "Rischi corruttivi e Trasparenza" del PIAO	Perc.	Attestazioni di monitoraggio sulle misure di trasparenza e anticorruzione redatte dalla Sezione/Amministrazione Trasparente	100%	100%	100%

Obiettivo Operativo	Peso Obiettivo	Stakeholder	Servizi Coinvolti	Grado di coinvolgimento	Risultato Obiettivo
24OBOE050001.11.3.1 - Predisposizione Piano annuale dell'attività ispettiva sanitaria	90	Dirigenti e dipendenti regionali; componenti N.I.R.S.; Componenti temporanei del N.I.R.S.; Aziende ed Enti del SSR Puglia; Cittadini-utenti.			100%

Indicatore	Udm	Fonte di verifica	Target	Consuntivo	Risultato Indicatori
Predisposizione Piano annuale dell'attività ispettiva sanitaria 2024, definizione delle aree prioritarie di intervento	S/N	Atto deliberativo di Giunta Regionale recante approvazione del Piano annuale dell'attività ispettiva 2024	Fatto	Fatto	100%

Rilevazione risultati di performance al 31/12/2024

Dipartimento	SEGRETERIA GENERALE DELLA PRESIDENZA	99.79%
Servizio afferente a Dipartimento	SERVIZIO STRUTTURA DI STAFF SERVIZIO ISPETTIVO	100%

Obiettivo Operativo	Peso Obiettivo	Stakeholder	Servizi Coinvolti	Grado di coinvolgimento	Risultato Obiettivo
24OBOE050001.8.3.1 - Garantire la transizione verso il digitale, mediante applicazione del Codice dell'Amministrazione Digitale (D. Lgs. N 82/2005) e del Piano Triennale per l'Informatica nella PA 2022-2024	5	Dirigenti, Cittadini, Utenti			100%

Indicatore	Udm	Fonte di verifica	Target	Consuntivo	Risultato Indicatori
% di note protocollate in uscita accessibili (native digitali, firmate digitalmente) sul totale delle note protocollate in uscita e contributo al popolamento di dati.puglia.it (portale regionale dei dati aperti), come da successiva circolare dell'RTD.	Perc.	Report di monitoraggio redatto dalla Sezione/ Amministrazione Trasparente/ dati.puglia.it	100%	100%	100%

Rilevazione risultati di performance al 31/12/2024

Dipartimento SEGRETERIA GENERALE DELLA PRESIDENZA 99.79%

Servizio afferente a Dipartimento STRUTTURA SPECIALE AUTORITA' DI AUDIT 100%

Obiettivo Operativo	Peso Obiettivo	Stakeholder	Servizi Coinvolti	Grado di coinvolgimento	Risultato Obiettivo
24OBOE050003.11.1.1 - Assolvere agli obblighi in materia di trasparenza e di prevenzione e contrasto dei fenomeni corruttivi	5	Cittadini, utenti			100%

Indicatore	Udm	Fonte di verifica	Target	Consuntivo	Risultato Indicatori
% assolvimento degli obblighi di pubblicazione e di messa in atto delle misure di prevenzione del rischio corruttivo, sia di carattere generale che specifico, come individuate nella sottosezione "Rischi corruttivi e Trasparenza" del PIAO	Perc.	Attestazioni di monitoraggio sulle misure di trasparenza e anticorruzione redatte dalla Sezione/Amministrazione Trasparente	100%	100%	100%

Obiettivo Operativo	Peso Obiettivo	Stakeholder	Servizi Coinvolti	Grado di coinvolgimento	Risultato Obiettivo
24OBOE050003.11.2.1 - Garantire un'azione sinergica e una condivisione di intenti nel perseguimento dell'interesse pubblico con il coinvolgimento degli stakeholders	10	Beneficiari finali			100%

Indicatore	Udm	Fonte di verifica	Target	Consuntivo	Risultato Indicatori
Incontro con i beneficiari delle operazioni campionate	S/N	Organizzazione incontro	Fatto	Fatto	100%

Rilevazione risultati di performance al 31/12/2024

Dipartimento SEGRETERIA GENERALE DELLA PRESIDENZA 99.79%

Servizio afferente a Dipartimento STRUTTURA SPECIALE AUTORITA' DI AUDIT 100%

Obiettivo Operativo	Peso Obiettivo	Stakeholder	Servizi Coinvolti	Grado di coinvolgimento	Risultato Obiettivo
24OBOE050003.11.2.2 - Garantire il rispetto delle tempistiche di pagamento delle fatture commerciali	10	Operatori Economici Innovapuglia			100%

Indicatore	Udm	Fonte di verifica	Target	Consuntivo	Risultato Indicatori
Ritardo annuale dei pagamenti delle fatture commerciali	S/N	Fatture commerciali	Fatto	Fatto	100%

Obiettivo Operativo	Peso Obiettivo	Stakeholder	Servizi Coinvolti	Grado di coinvolgimento	Risultato Obiettivo
24OBOE050003.11.3.1 - Garantire lo svolgimento di attività di audit sul corretto funzionamento del sistema di gestione e controllo del Programma Operativo FESR-FSE 2014/2020 - Reg. (UE) 1303/2014 attività di audit in ambito FESRFSE ex art. 127	35	Commissione Europea Mef - Igrue Organismi Intermedi Autorità di Gestione Struttura di Certificazione			100%

Indicatore	Udm	Fonte di verifica	Target	Consuntivo	Risultato Indicatori
Rapporto di AUDIT	S/N	Approvazione del Rapporto ed invio alle istituzioni interessate	Fatto	Fatto	100%

Rilevazione risultati di performance al 31/12/2024

Dipartimento SEGRETERIA GENERALE DELLA PRESIDENZA 99.79%

Servizio afferente a Dipartimento STRUTTURA SPECIALE AUTORITA' DI AUDIT 100%

Obiettivo Operativo	Peso Obiettivo	Stakeholder	Servizi Coinvolti	Grado di coinvolgimento	Risultato Obiettivo
24OBOE050003.11.3.2 - Garantire lo svolgimento di attività di audit sul corretto funzionamento del sistema di gestione e controllo del Programma di Cooperazione Interreg e IPA-CBC Italia- Albania-Montenegro - Reg. (UE) 1303/2014 attività di audit in ambito FESR ex art. 127	35	Commissione Europea Mef - Igrue Organismi Intermedi Autorità di Gestione Struttura di Certificazione			100%

Indicatore	Udm	Fonte di verifica	Target	Consuntivo	Risultato Indicatori
Rapporto di AUDIT	S/N	Approvazione del Rapporto ed invio alle istituzioni interessate	Fatto	Fatto	100%

Obiettivo Operativo	Peso Obiettivo	Stakeholder	Servizi Coinvolti	Grado di coinvolgimento	Risultato Obiettivo
24OBOE050003.8.3.1 - Garantire la transizione verso il digitale, mediante applicazione del Codice dell'Amministrazione Digitale (D. Lgs. N 82/2005) e del Piano Triennale per l'Informatica nella PA 2022-2024	5	Dirigenti, Cittadini, Utenti			100%

Indicatore	Udm	Fonte di verifica	Target	Consuntivo	Risultato Indicatori
% di note protocollate in uscita accessibili (native digitali, firmate digitalmente) sul totale delle note protocollate in uscita e contributo al popolamento di dati.puglia.it (portale regionale dei dati aperti), come da successiva circolare dell'RTD	Perc.	Report di monitoraggio redatto dalla Sezione/ Amministrazione Trasparente/ dati.puglia.it	100%	100%	100%

Rilevazione risultati di performance al 31/12/2024

Dipartimento SEGRETERIA GENERALE DELLA PRESIDENZA — 99.79%

Servizio afferente a Dipartimento STRUTTURA SPECIALE AUDIT FSE + — 100%

Obiettivo Operativo	Peso Obiettivo	Stakeholder	Servizi Coinvolti	Grado di coinvolgimento	Risultato Obiettivo
24OBOE050004.11.1.1 - Garantire il supporto all'RPCT della Regione Puglia in tema di formazione anticorruzione	20	Personale Regione Puglia			100%

Indicatore	Udm	Fonte di verifica	Target	Consuntivo	Risultato Indicatori
Interventi in convegni/incontri	S/N	Interventi in convegni/incontri organizzati dall'RPCT	Fatto	Fatto	100%

Obiettivo Operativo	Peso Obiettivo	Stakeholder	Servizi Coinvolti	Grado di coinvolgimento	Risultato Obiettivo
24OBOE050004.11.1.2 - Assolvere agli obblighi in materia di trasparenza e di prevenzione e contrasto dei fenomeni corruttivi	5	Cittadini, utenti			100%

Indicatore	Udm	Fonte di verifica	Target	Consuntivo	Risultato Indicatori
% assolvimento degli obblighi di pubblicazione e di messa in atto delle misure di prevenzione del rischio corruttivo, sia di carattere generale che specifico, come individuate nella sottosezione "Rischi corruttivi e Trasparenza" del PIAO	Perc.	Attestazioni di monitoraggio sulle misure di trasparenza e anticorruzione redatte dalla Sezione/Amministrazione Trasparente	100%	100%	100%

Rilevazione risultati di performance al 31/12/2024

Dipartimento SEGRETERIA GENERALE DELLA PRESIDENZA 99.79%

Servizio afferente a Dipartimento STRUTTURA SPECIALE AUDIT FSE + 100%

Obiettivo Operativo	Peso Obiettivo	Stakeholder	Servizi Coinvolti	Grado di coinvolgimento	Risultato Obiettivo
24OBOE050004.11.3.1 - Garantire la supervisione delle attività di audit di sistema, audit delle operazioni e audit dei conti sul Programma Operativo FESR-FSE 2014/2020 - Reg. (UE) 1303/2014	70	Commissione Europea, Mef - Igrue-Organismi Intermedi-Autorità di Gestione			100%

Indicatore	Udm	Fonte di verifica	Target	Consuntivo	Risultato Indicatori
Check-list di review	S/N	Approvazione delle check-list comprovanti le attività di controllo	Fatto	Fatto	100%

Obiettivo Operativo	Peso Obiettivo	Stakeholder	Servizi Coinvolti	Grado di coinvolgimento	Risultato Obiettivo
24OBOE050004.8.3.1 - Garantire la transizione verso il digitale, mediante applicazione del Codice dell'Amministrazione Digitale (D. Lgs. N 82/2005) e del Piano Triennale per l'Informatica nella PA 2022-2024	5	Dirigenti, Cittadini, Utenti			100%

Indicatore	Udm	Fonte di verifica	Target	Consuntivo	Risultato Indicatori
% di note protocollate in uscita accessibili (native digitali, firmate digitalmente) sul totale delle note protocollate in uscita e contributo al popolamento di dati.puglia.it (portale regionale dei dati aperti), come da successiva circolare dell'RTD.	Perc.	Report di monitoraggio redatto dalla Sezione/ Amministrazione Trasparente/ dati.puglia.it	100%	100%	100%

Rilevazione risultati di performance al 31/12/2024

Dipartimento SEGRETERIA GENERALE DELLA PRESIDENZA — 99.79%

Sezione SEZIONE AFFARI ISTITUZIONALI E GIURIDICI — 100%

Obiettivo Operativo	Peso Obiettivo	Stakeholder	Servizi Coinvolti	Grado di coinvolgimento	Risultato Obiettivo
24OBOE050100.11.1.1 - Assolvere agli obblighi in materia di trasparenza e di prevenzione e contrasto dei fenomeni corruttivi	5	Cittadini, Utenti	servizio pubblicita' legale e burp servizio trasparenza ed anticorruzione	33 33	100%

Indicatore	Udm	Fonte di verifica	Target	Consuntivo	Risultato Indicatori
% assolvimento degli obblighi di pubblicazione e di messa in atto delle misure di prevenzione del rischio corruttivo, sia di carattere generale che specifico, come individuate nella sottosezione "Rischi corruttivi e Trasparenza" del PIAO	Perc.	Attestazioni di monitoraggio sulle misure di trasparenza e anticorruzione redatte dalla Sezione/Amministrazione Trasparente	100%	100%	100%

Obiettivo Operativo	Peso Obiettivo	Stakeholder	Servizi Coinvolti	Grado di coinvolgimento	Risultato Obiettivo
24OBOE050100.11.3.1 - Revisione Codice di Comportamento dei dipendenti pubblici regionali ai sensi del D.P.R. n. 81 del 13/06/2023	30	Dirigenti e dipendenti regionali; OIV; OO.SS. maggiormente rappresentative; Cittadini utenti	servizio trasparenza ed anticorruzione	50	100%

Indicatore	Udm	Fonte di verifica	Target	Consuntivo	Risultato Indicatori
Revisione, in adeguamento alle nuove disposizioni introdotte dal D.P.R. n. 81 del 13/06/2023, del vigente "Codice di Comportamento dei dipendenti regionali", approvato con D.G.R. 1423 del 4 luglio 2014	S/N	Atto deliberativo di Giunta Regionale recante aggiornamento del "Codice di comportamento dei dipendenti regionali"	Fatto	Fatto	100%

REGIONE PUGLIA

SEGRETERIA GENERALE DELLA PRESIDENZA

Rilevazione risultati di performance al 31/12/2024

Dipartimento SEGRETERIA GENERALE DELLA PRESIDENZA — 99.79%

Sezione SEZIONE AFFARI ISTITUZIONALI E GIURIDICI — 100%

Obiettivo Operativo	Peso Obiettivo	Stakeholder	Servizi Coinvolti	Grado di coinvolgimento	Risultato Obiettivo
24OBOE050100.11.3.2 - Garantire il rispetto dei tempi di pagamento	30	imrese, professionisti			100%

Indicatore	Udm	Fonte di verifica	Target	Consuntivo	Risultato Indicatori
Indicatore di ritardo annuale di cui all'articolo 1, commi 859, lettera b), e 861, della legge 30 dicembre 2018, n. 145 (da calcolarsi sulle fatture di competenza esclusiva della Sezione)	Perc.	Piattaforma Crediti Commerciali	0%	0%	100%

Obiettivo Operativo	Peso Obiettivo	Stakeholder	Servizi Coinvolti	Grado di coinvolgimento	Risultato Obiettivo
24OBOE050100.11.9.1 - Supporto alla gestione dell'analisi dei rischi nel trattamento di dati personali ex Reg. UE 679/2016 (GDPR) e D.Lgs. 196/2003 s.m.i. da parte dell'Ente Regione	30	Strutture organizzative regionali; Dirigenti e dipendenti regionali; Cittadini-utenti; Autorità Garante per la Protezione Dati Personali (GDPD)			100%

Indicatore	Udm	Fonte di verifica	Target	Consuntivo	Risultato Indicatori
Definizione delle procedure operative per l'effettuazione, nell'ambito di ciascun trattamento di dati personali posto in essere dalle Strutture regionali, dell'Analisi dei Rischi ex artt. 24 e 32 GDPR ed, ove necessario, della Valutazione di Impatto ex art. 35 GDPR (cd. DPIA)	S/N	Proposta di deliberazione della Giunta regionale (Cod. CIFRA) recante definizione delle procedure interne di gestione per Analisi dei Rischi e DPIA	Fatto	Fatto	100%

Rilevazione risultati di performance al 31/12/2024

Dipartimento SEGRETERIA GENERALE DELLA PRESIDENZA 99.79%

Sezione SEZIONE AFFARI ISTITUZIONALI E GIURIDICI 100%

Obiettivo Operativo	Peso Obiettivo	Stakeholder	Servizi Coinvolti	Grado di coinvolgimento	Risultato Obiettivo
24OBOE050100.8.3.1 - Garantire la transizione verso il digitale, mediante applicazione del Codice dell'Amministrazione Digitale (D. Lgs. N 82/2005) e del Piano Triennale per l'Informatica nella PA 2022-2024	5	Dirigenti, Cittadini, Utenti			100%

Indicatore	Udm	Fonte di verifica	Target	Consuntivo	Risultato Indicatori
% di note protocollate in uscita accessibili (native digitali, firmate digitalmente) sul totale delle note protocollate in uscita e contributo al popolamento di dati.puglia.it (portale regionale dei dati aperti), come da successiva circolare dell'RTD.	Perc.	Report di monitoraggio redatto dalla Sezione/ Amministrazione Trasparente/ dati.puglia.it	100%	100%	100%

REGIONE PUGLIA

SEGRETERIA GENERALE DELLA PRESIDENZA

Rilevazione risultati di performance al 31/12/2024

Dipartimento SEGRETERIA GENERALE DELLA PRESIDENZA — 99.79%

Sezione SEZIONE ENTI LOCALI — 100%

Obiettivo Operativo	Peso Obiettivo	Stakeholder	Servizi Coinvolti	Grado di coinvolgimento	Risultato Obiettivo
24OBOE050200.1.8.1 - Salvaguardia e valorizzazione dei territori montani	30	COMUNI	servizio enti locali e attivita' elettorale	75	100%

Indicatore	Udm	Fonte di verifica	Target	Consuntivo	Risultato Indicatori
Indizione degli avvisi pubblici per l concessione di contributi per la realizzazione di interventi di contrasto allo spopolamento, di prevenzione del rischio idrogeologico e di manutenzione della viabilità	Num.	Atti dirigenziali di indizione avviso pubblico	3,00	3,00	100%

Obiettivo Operativo	Peso Obiettivo	Stakeholder	Servizi Coinvolti	Grado di coinvolgimento	Risultato Obiettivo
24OBOE050200.11.1.1 - Assolvere agli obblighi in materia di trasparenza e di prevenzione e contrasto dei fenomeni corruttivi	5	CITTADINI, UTENTI	servizio enti locali e attivita' elettorale servizio appalti	35 35	100%

Indicatore	Udm	Fonte di verifica	Target	Consuntivo	Risultato Indicatori
% assolvimento degli obblighi di pubblicazione e messa in atto delle misure di prevenzione del rischio corruttivo, sia di carattere generale che specifico, come individuata nella sottosezione "Rischi corruttivi e Trasparenza" del PIAO	Perc.	Attestazioni di monitoraggio sulle misure di trasparenza e anticorruzione redatte dalla Sezione/Amministrazione Trasparente	100%	100%	100%

Rilevazione risultati di performance al 31/12/2024

Dipartimento SEGRETERIA GENERALE DELLA PRESIDENZA 99.79%

Sezione SEZIONE ENTI LOCALI 100%

Obiettivo Operativo	Peso Obiettivo	Stakeholder	Servizi Coinvolti	Grado di coinvolgimento	Risultato Obiettivo
24OBOE050200.11.3.1 - Razionalizzazione delle risorse regionali a favore delle funzioni delegate agli EELLL mediante monitoraggio, analisi ed elaborazione dei fabbisogni dei Comuni con il personale trasferito, con contestuale mantenimento della qualità del servizio erogato ai cittadini e alle imprese, nonché dell'efficienza ed efficacia dell'espletamento della delega di funzioni.	30	COMUNI	servizio enti locali e attivita' elettorale	75	100%

Indicatore	Udm	Fonte di verifica	Target	Consuntivo	Risultato Indicatori
Report e Piano di razionalizzazione delle risorse attribuite in favore dei Comuni assegnatari del personale ex UMA regionale trasferito	Num.	Proposta D.G.R. Comuni con Personale UMA per l'esercizio delle funzioni delegate	1,00	1,00	100%

Obiettivo Operativo	Peso Obiettivo	Stakeholder	Servizi Coinvolti	Grado di coinvolgimento	Risultato Obiettivo
24OBOE050200.11.3.2 - Digitalizzazione di tutte le procedure seguite dal Servizio Appalti nello spazio appositamente creato su Next cloud	30		servizio appalti	75	100%

Indicatore	Udm	Fonte di verifica	Target	Consuntivo	Risultato Indicatori
Avanzamento dell'archiviazione di tutta la documentazione reperita sulle singole procedure dalla pubblicità legale alla sottoscrizione dei contratti, permettendo la dematerializzazione dei faldoni cartacei sostituiti con cartelle compilate su spazio digitale della Sezione	Perc.	Report della Sezione di analisi e dettaglio delle procedure interamente disponibili su spazio di archiviazione	100%	100%	100%

Rilevazione risultati di performance al 31/12/2024

Dipartimento SEGRETERIA GENERALE DELLA PRESIDENZA 99.79%

Sezione SEZIONE ENTI LOCALI 100%

Obiettivo Operativo	Peso Obiettivo	Stakeholder	Servizi Coinvolti	Grado di coinvolgimento	Risultato Obiettivo
24OBOE050200.8.3.1 - Garantire la transizione verso il digitale, mediante applicazione del Codice dell'amministrazione Digitale (D.Lgs. n. 82/2005) e del Piano Triennale per l'Informatica nella PA 2022-2024	5	DIRIGENTI, CITTADINI, UTENTI	servizio enti locali e attivita' elettorale	35	100%
			servizio appalti	35	

Indicatore	Udm	Fonte di verifica	Target	Consuntivo	Risultato Indicatori
% di note protocollate in uscita accessibili (native digitali, firmate digitalmente) sul totale delle note protocollate in uscita e contributo al popolamento di dati.puglia.it (portale regionale dei dati aperti), come da successiva circolare dell'RTD	Perc.	Report di monitoraggio redatto dalla Sezione/ Amministrazione Trasparente/ dati.puglia.it	100%	100%	100%

Rilevazione risultati di performance al 31/12/2024

Dipartimento SEGRETERIA GENERALE DELLA PRESIDENZA 99.79%

Sezione SEZIONE RACCORDO AL SISTEMA REGIONALE 99.5%

Obiettivo Operativo	Peso Obiettivo	Stakeholder	Servizi Coinvolti	Grado di coinvolgimento	Risultato Obiettivo
24OBOE050300.11.1.1 - Assolvere agli obblighi in materia di trasparenza e di prevenzione e contrasto dei fenomeni corruttivi	5	Cittadini, Utenti	servizio contratti e programmazione acquisti	40	100%
			servizio controlli agenzie, organismi e societa' partecipate e certificazione aziende sanitarie	40	

Indicatore	Udm	Fonte di verifica	Target	Consuntivo	Risultato Indicatori
% assolvimento degli obblighi di pubblicazione e di messa in atto delle misure di prevenzione del rischio corruttivo, sia di carattere generale che specifico, come individuate nella sottosezione "Rischi corruttivi e Trasparenza" del PIAO	Perc.	Attestazioni di monitoraggio sulle misure di trasparenza e anticorruzione redatte dalla Sezione/Amministrazione Trasparente	100%	100%	100%

Obiettivo Operativo	Peso Obiettivo	Stakeholder	Servizi Coinvolti	Grado di coinvolgimento	Risultato Obiettivo
24OBOE050300.11.3.1 - Standardizzazione e miglioramento dei processi di acquisto di beni e servizi con importi sottosoglia comunitaria attraverso la predisposizione di uno specifico regolamento	20	Strutture regionale e operatori economici	servizio contratti e programmazione acquisti	100	100%

Indicatore	Udm	Fonte di verifica	Target	Consuntivo	Risultato Indicatori
Predisposizione regolamento	Num.	Cifra	1,00	1,00	100%

Rilevazione risultati di performance al 31/12/2024

Dipartimento SEGRETERIA GENERALE DELLA PRESIDENZA 99.79%

Sezione SEZIONE RACCORDO AL SISTEMA REGIONALE 99.5%

Obiettivo Operativo	Peso Obiettivo	Stakeholder	Servizi Coinvolti	Grado di coinvolgimento	Risultato Obiettivo
24OBOE050300.11.3.2 - Uniformare e razionalizzare il processo di controllo degli affidamenti in house attraverso la predisposizione di un'apposita check-list	25	Cittadini, Utenti	servizio contratti e programmazione acquisti	100	100%

Indicatore	Udm	Fonte di verifica	Target	Consuntivo	Risultato Indicatori
Atto Dirigenziale	Num.	Cifra	1,00	1,00	100%

Obiettivo Operativo	Peso Obiettivo	Stakeholder	Servizi Coinvolti	Grado di coinvolgimento	Risultato Obiettivo
24OBOE050300.11.3.3 - Uniformare e razionalizzare l'attività di controllo sulle Agenzie Regionali e gli altri Organismi partecipati	20	Organismi partecipati	servizio controlli agenzie, organismi e societa' partecipate e certificazione aziende sanitarie	100	100%

Indicatore	Udm	Fonte di verifica	Target	Consuntivo	Risultato Indicatori
Predisposizione Linee di indirizzo	Num.	Cifra	1,00	1,00	100%

Obiettivo Operativo	Peso Obiettivo	Stakeholder	Servizi Coinvolti	Grado di coinvolgimento	Risultato Obiettivo
24OBOE050300.11.3.4 - Standardizzare i Report di monitoraggio e di controllo periodici degli Organismi partecipati	25	Agenzie Società e altri Organismi Partecipati	servizio controlli agenzie, organismi e societa' partecipate e certificazione aziende sanitarie	100	100%

Indicatore	Udm	Fonte di verifica	Target	Consuntivo	Risultato Indicatori
Atto dirigenziale	Num.	Cifra	1,00	1,00	100%

Rilevazione risultati di performance al 31/12/2024

Dipartimento	SEGRETERIA GENERALE DELLA PRESIDENZA	99.79%
Sezione	SEZIONE RACCORDO AL SISTEMA REGIONALE	99.5%

Obiettivo Operativo	Peso Obiettivo	Stakeholder	Servizi Coinvolti	Grado di coinvolgimento	Risultato Obiettivo
24OBOE050300.8.3.1 - Garantire la transizione verso il digitale, mediante applicazione del Codice dell'Amministrazione Digitale (D. Lgs. N 82/2005) e del Piano Triennale per l'Informatica nella PA 2022-2024	5	Dirigenti, Cittadini, Utenti	servizio contratti e programmazione acquisti	40	90%
			servizio controlli agenzie, organismi e societa' partecipate e certificazione aziende sanitarie	40	

Indicatore	Udm	Fonte di verifica	Target	Consuntivo	Risultato Indicatori
% di note protocollate in uscita accessibili (native digitali, firmate digitalmente) sul totale delle note protocollate in uscita e contributo al popolamento di dati.puglia.it (portale regionale dei dati aperti), come da successiva circolare dell'RTD	Perc.	Report di monitoraggio redatto dalla Sezione/ Amministrazione Trasparente/ dati.puglia.it	100%	90%	90%

Rilevazione risultati di performance al 31/12/2024

Dipartimento SEGRETERIA GENERALE DELLA PRESIDENZA 99.79%

Sezione SEZIONE SICUREZZA CITTADINO, POLITICHE PER LE MIGRAZIONI ED ANTIMAFIA SOCIALE 99%

Obiettivo Operativo	Peso Obiettivo	Stakeholder	Servizi Coinvolti	Grado di coinvolgimento	Risultato Obiettivo
24OBOE050400.11.1.1 - Assolvere agli obblighi in materia di trasparenza e di prevenzione e contrasto dei fenomeni corruttivi	5	Cittadini, Utenti			100%

Indicatore	Udm	Fonte di verifica	Target	Consuntivo	Risultato Indicatori
% assolvimento degli obblighi di pubblicazione e di messa in atto delle misure di prevenzione del rischio corruttivo, sia di carattere generale che specifico, come individuate nella sottosezione "Rischi corruttivi e Trasparenza" del PIAO	Perc.	Attestazioni di monitoraggio sulle misure di trasparenza e anticorruzione redatte dalla Sezione/Amministrazione Trasparente	100%	100%	100%

Obiettivo Operativo	Peso Obiettivo	Stakeholder	Servizi Coinvolti	Grado di coinvolgimento	Risultato Obiettivo
24OBOE050400.3.1.1 - Interventi finalizzati a promuovere la qualità dell'abitare e l'accesso ai servizi - con particolare riferimento ai beni confiscati alla criminalità organizzata (azione 8.2 FESR PR Puglia 2021-2027)	20	enti pubblici			100%

Indicatore	Udm	Fonte di verifica	Target	Consuntivo	Risultato Indicatori
Promozione di interventi nell'ambito dei beni confiscati alla criminalità organizzata	Num.	DGR	1,00	2,00	100%

Rilevazione risultati di performance al 31/12/2024

Dipartimento SEGRETERIA GENERALE DELLA PRESIDENZA — 99.79%

Sezione SEZIONE SICUREZZA CITTADINO, POLITICHE PER LE MIGRAZIONI ED ANTIMAFIA SOCIALE — 99%

Obiettivo Operativo	Peso Obiettivo	Stakeholder	Servizi Coinvolti	Grado di coinvolgimento	Risultato Obiettivo
24OBOE050400.3.1.2 - Sostegno all'inclusione scolastica, socio-lavorativa delle comunità emarginate e alle reti sociali per incrementare e rafforzare lo scambio di conoscenze tra gli operatori in ambito socio-assistenziale e socio- sanitario per la presa in carico delle persone appartenenti a comunità emarginate - FSE+ (azione 8.11 PR Puglia 2021-2027)	20	enti pubblici /enti terzo settore			100%

Indicatore	Udm	Fonte di verifica	Target	Consuntivo	Risultato Indicatori
Promozione di iniziative in favore della popolazione rom e delle fasce sociali a rischio marginalità	Num.	DGR	1,00	1,00	100%

Obiettivo Operativo	Peso Obiettivo	Stakeholder	Servizi Coinvolti	Grado di coinvolgimento	Risultato Obiettivo
24OBOE050400.3.3.1 - Realizzazione di programmi innovativi nell'ambito delle politiche migratorie	30	enti terzo settore/enti pubblici			100%

Indicatore	Udm	Fonte di verifica	Target	Consuntivo	Risultato Indicatori
Numero di interventi nell'ambito delle politiche migratorie	Num.	DGR/AD	5,00	6,00	100%

Rilevazione risultati di performance al 31/12/2024

Dipartimento SEGRETERIA GENERALE DELLA PRESIDENZA 99.79%

Sezione SEZIONE SICUREZZA CITTADINO, POLITICHE PER LE MIGRAZIONI ED ANTIMAFIA SOCIALE 99%

Obiettivo Operativo	Peso Obiettivo	Stakeholder	Servizi Coinvolti	Grado di coinvolgimento	Risultato Obiettivo
24OBOE050400.3.4.1 - Interventi per la lotta alla violenza sulle donne	20	enti terzo settore			100%

Indicatore	Udm	Fonte di verifica	Target	Consuntivo	Risultato Indicatori
Promozione di iniziative in favore delle vittime di tratta	Num.	DGR/A.D.	5,00	7,00	100%

Obiettivo Operativo	Peso Obiettivo	Stakeholder	Servizi Coinvolti	Grado di coinvolgimento	Risultato Obiettivo
24OBOE050400.8.3.1 - Garantire la transizione verso il digitale, mediante applicazione del Codice dell'Amministrazione Digitale (D. Lgs. N 82/2005) e del Piano Triennale per l'Informatica nella PA 2022-2024	5	Dirigenti, Cittadini, Utenti			80%

Indicatore	Udm	Fonte di verifica	Target	Consuntivo	Risultato Indicatori
% di note protocollate in uscita accessibili (native digitali, firmate digitalmente) sul totale delle note protocollate in uscita e contributo al popolamento di dati.puglia.it (portale regionale dei dati aperti), come da successiva circolare dell'RTD.	Perc.	Report di monitoraggio redatto dalla Sezione/ Amministrazione Trasparente/ dati.puglia.it	100%	80%	80%

Rilevazione risultati di performance al 31/12/2024

Dipartimento CONSIGLIO REGIONALE — 99.82%

Servizio afferente a Dipartimento SERVIZIO AFFARI GENERALI DEL SEGRETARIATO GENERALE DEL CONSIGLIO REGIONALE — 100%

Obiettivo Operativo	Peso Obiettivo	Stakeholder	Servizi Coinvolti	Grado di coinvolgimento	Risultato Obiettivo
24OBOD010101.99.2.1.1 - Garantire l'efficace svolgimento del mandato dei Consiglieri Regionali attraverso strumenti di documentazione e di informazione a supporto dell'esercizio delle funzioni	55	Organi e strutture del Consiglio Regionale e della Giunta Regionale /cittadini			100%

Indicatore	Udm	Fonte di verifica	Target	Consuntivo	Risultato Indicatori
Predisposizione di apposita raccolta di fonti normative e di indicazioni operative utili all'attività istituzionale del Consigliere Regionale	Num.	Pubblicazione sul sito del Consiglio Regionale della Puglia	1,00	1,00	100%

Obiettivo Operativo	Peso Obiettivo	Stakeholder	Servizi Coinvolti	Grado di coinvolgimento	Risultato Obiettivo
24OBOD010101.99.3.1 - Razionalizzare ed efficientare la gestione dell' archivio digitale del Consiglio Regionale della Puglia e assicurare la disponibilità e validità giuridica nel tempo dei documenti	5	Organizzazione del Consiglio Regionale/ cittadini/utenza esterna			100%

Indicatore	Udm	Fonte di verifica	Target	Consuntivo	Risultato Indicatori
Analisi di fascicolazione di documenti di competenza della struttura e avvio fascicolazione.	Num.	Gestione documentale	20,00	41,00	100%

REGIONE PUGLIA

SEGRETERIA GENERALE DELLA PRESIDENZA

Rilevazione risultati di performance al 31/12/2024

Dipartimento CONSIGLIO REGIONALE — 99.82%

Servizio afferente a Dipartimento SERVIZIO AFFARI GENERALI DEL SEGRETARIATO GENERALE DEL CONSIGLIO REGIONALE — 100%

Obiettivo Operativo	Peso Obiettivo	Stakeholder	Servizi Coinvolti	Grado di coinvolgimento	Risultato Obiettivo
24OBOD010101.99.3.2 - Rispettare i tempi di pagamento, nell'anno 2024, delle fatture commerciali, come previsti dalle vigenti disposizioni	30	Organizzazione del Consiglio Regionale/ cittadini/utenza esterna			100%

Indicatore	Udm	Fonte di verifica	Target	Consuntivo	Risultato Indicatori
Assolvimento dell'obbligo di cui all'art.4-bis, comma 2, del D.L. n. 13/2023, convertito, con modificazioni, dalla legge n. 41/2023	S/N	Report redatto dalla Sezione Amministrazione e Contabilità del Consiglio Regionale della Puglia, concernente il rispetto del tempo medio di pagamento distinto per struttura	Fatto	Fatto	100%

Obiettivo Operativo	Peso Obiettivo	Stakeholder	Servizi Coinvolti	Grado di coinvolgimento	Risultato Obiettivo
24OBOD010101.99.3.3 - Assolvere agli obblighi in materia di trasparenza e di prevenzione e contrasto dei fenomeni corruttivi	5	Cittadini/utenti			100%

Indicatore	Udm	Fonte di verifica	Target	Consuntivo	Risultato Indicatori
% assolvimento degli obblighi di pubblicazione e di messa in atto delle misure di prevenzione del rischio corruttivo, sia di carattere generale che specifico, come individuate nella sottosezione "Rischi corruttivi e Trasparenza" del PIAO	Perc.	Attestazioni di monitoraggio sulle misure di trasparenza e anticorruzione redatte dalla Sezione/Amministrazione Trasparente	100%	100%	100%

Rilevazione risultati di performance al 31/12/2024

Dipartimento CONSIGLIO REGIONALE 99.82%

Servizio afferente a Dipartimento SERVIZIO AFFARI GENERALI DEL SEGRETARIATO GENERALE DEL CONSIGLIO REGIONALE 100%

Obiettivo Operativo	Peso Obiettivo	Stakeholder	Servizi Coinvolti	Grado di coinvolgimento	Risultato Obiettivo
24OBOD010101.99.3.4 - Garantire la transizione verso il digitale, mediante applicazione del Codice dell'Amministrazione Digitale (D. Lgs. n. 82/2005) e del Piano Triennale per l'Informatica nella PA 2022-2024	5	Organizzazione del Consiglio Regionale/ cittadini/utenza esterna			100%

Indicatore	Udm	Fonte di verifica	Target	Consuntivo	Risultato Indicatori
% di atti (proposte di Deliberazioni trasmesse all'Ufficio di Presidenza e determine dirigenziali) e dei documenti protocollati in uscita (note e altri documenti protocollati) accessibili (documenti nativi digitali, firmati digitalmente) sul totale degli atti e dei documenti protocollati in uscita dalla Sezione/Servizio (il computo non tiene conto di interruzioni tecniche)	Perc.	Report di monitoraggio redatto dalla Sezione/ Amministrazione Trasparente	100%	100%	100%

REGIONE PUGLIA

SEGRETERIA GENERALE DELLA PRESIDENZA

Rilevazione risultati di performance al 31/12/2024

Dipartimento CONSIGLIO REGIONALE — 99.82%

Sezione SEZIONE ASSEMBLEA E COMMISSIONI CONSILIARI PERMANENTI — 100%

Obiettivo Operativo	Peso Obiettivo	Stakeholder	Servizi Coinvolti	Grado di coinvolgimento	Risultato Obiettivo
24OBOD010200.99.2.1.1 - Verifica degli impatti dell'attività di indirizzo dei consiglieri sull'attività della Giunta	30	titolari incarichi politici e strutture di Consiglio e Giunta, utenza esterna.	servizio assemblea e assistenza agli organi	100	100%

Indicatore	Udm	Fonte di verifica	Target	Consuntivo	Risultato Indicatori
monitoraggio degli atti di indirizzo approvati e verifca presso le strutture di Giunta competenti degli atti esecutivi richiesti	Num.	Gestione documentale GIAC	4,00	4,00	100%

Obiettivo Operativo	Peso Obiettivo	Stakeholder	Servizi Coinvolti	Grado di coinvolgimento	Risultato Obiettivo
24OBOD010200.99.2.1.2 - Verifica degli impatti sugli stakeholders delle clausole valutative contenute nelle leggi	25	titolari incarichi politici e strutture di Consiglio e Giunta - utenza esterna	servizio i ii e vii commissione consiliare	34	100%
			servizio iii e vi commissione consiliare	33	
			servizio iv e v commissione consiliare	33	

Indicatore	Udm	Fonte di verifica	Target	Consuntivo	Risultato Indicatori
monitoraggio delle leggi regionali contenenti clausole valutative e verifica presso le strutture di Giunta competenti dell' attività esecutiva svolta - individuazione e audizione in Commissione degli stakeholders coivolti	Num.	Gestione documentale - GIAC	2,00	2,00	100%

Rilevazione risultati di performance al 31/12/2024

Dipartimento CONSIGLIO REGIONALE — 99.82%

Sezione SEZIONE ASSEMBLEA E COMMISSIONI CONSILIARI PERMANENTI — 100%

Obiettivo Operativo	Peso Obiettivo	Stakeholder	Servizi Coinvolti	Grado di coinvolgimento	Risultato Obiettivo
24OBOD010200.99.3.1 - Razzionalizzare ed efficentare la gestione dell'archivio digitale del Consiglio regionale della Puglia e assicurare la disponibilità e validità giuridica nel tempo dei documenti	5	organizzazione del Consiglio regionale, cittadini, utenza esterna	servizio i ii e vii commissione consiliare	25	100%
			servizio iii e vi commissione consiliare	25	
			servizio iv e v commissione consiliare	25	

Indicatore	Udm	Fonte di verifica	Target	Consuntivo	Risultato Indicatori
analisi di fascicolazione di documenti di competenza della struttura e avvio fascicolazione	Num.	Gestione documentale	20,00	24,00	100%

Obiettivo Operativo	Peso Obiettivo	Stakeholder	Servizi Coinvolti	Grado di coinvolgimento	Risultato Obiettivo
24OBOD010200.99.3.2 - Rispettare i tempi di pagamento nell'anno 2024 delle fatture commerciali come previsto dalle vigenti disposizioni	30	organizzazione del Consiglio regionale, cittadini e utenza esterna			100%

Indicatore	Udm	Fonte di verifica	Target	Consuntivo	Risultato Indicatori
Assolvimento dell'obbligo di cui all'articolo 4 bis comma 2 del DL n. 13/2023 convertito con modifiche dalla L. n. 41/2023	S/N	Report redatto dalla Sezione Amministrazione e contabilità del CR concernente il rispetto del tempo medio di pagamento distinto per struttura	Fatto	Fatto	100%

Rilevazione risultati di performance al 31/12/2024

Dipartimento CONSIGLIO REGIONALE 99.82%

Sezione SEZIONE ASSEMBLEA E COMMISSIONI CONSILIARI PERMANENTI 100%

Obiettivo Operativo	Peso Obiettivo	Stakeholder	Servizi Coinvolti	Grado di coinvolgimento	Risultato Obiettivo
24OBOD010200.99.3.3 - Assolvere agli obblighi in materia di trasparenza , di prevenzione e contrasto dei fenomeni corruttivi	5	cittadini e utenti	servizio i ii e vii commissione consiliare	25	100%
			servizio iii e vi commissione consiliare	25	
			servizio iv e v commissione consiliare	25	

Indicatore	Udm	Fonte di verifica	Target	Consuntivo	Risultato Indicatori
Percentuale assolvimento obblighi di pubblicazione e di messa in atto delle misure di prevenzione del rischio corruttivo, sia di carattere generale che specifico, come individuate nella sottosezione "rischi corruttivi e trasparenza" del PIAO	Perc.	Attestazioni di monitoraggio sulle misure di trasparenza e anticorruzione redatte dalla Sezione/ Amministrazione trasparente	100%	100%	100%

Rilevazione risultati di performance al 31/12/2024

Dipartimento CONSIGLIO REGIONALE — 99.82%

Sezione SEZIONE ASSEMBLEA E COMMISSIONI CONSILIARI PERMANENTI — 100%

Obiettivo Operativo	Peso Obiettivo	Stakeholder	Servizi Coinvolti	Grado di coinvolgimento	Risultato Obiettivo
24OBOD010200.99.3.4 - Garantire la transizione verso il digitale, mediante applicazione del CAD e del piano triennale per l'informatica nella PA 2022-2024	5	Organizzazione del Consiglio regionale, cittadini e utenza esterna	servizio i ii e vii commissione consiliare	25	100%
			servizio iii e vi commissione consiliare	25	
			servizio iv e v commissione consiliare	25	

Indicatore	Udm	Fonte di verifica	Target	Consuntivo	Risultato Indicatori
Percentuale di atti (proposte di deliberazione trasmesse all'UdP e determine dirigenziali) e dei documenti protocollati in uscita (note e altri documenti protocollati) accessibili (documenti nativi digitali, firmati digitalmente)sul totale degli atti e di documenti protocollati in uscita dalla Sezione/ Servizio (il computo non tiene conto di interruzioni tecniche)	Perc.	Report di monitoraggio redatto dalla Sezione/ Amministrazione trasparente	100%	100%	100%

Rilevazione risultati di performance al 31/12/2024

Dipartimento CONSIGLIO REGIONALE 99.82%

Sezione SEZIONE AMMINISTRAZIONE E CONTABILITA' 100%

Obiettivo Operativo	Peso Obiettivo	Stakeholder	Servizi Coinvolti	Grado di coinvolgimento	Risultato Obiettivo
24OBOD010300.99.3.1 - Razionalizzare ed efficientare la gestione dell' archivio digitale del Consiglio Regionale della Puglia e assicurare la disponibilità e validità giuridica nel tempo dei documenti	5	Organizzazione del Consiglio Regionale/ cittadini/utenza esterna			100%

Indicatore	Udm	Fonte di verifica	Target	Consuntivo	Risultato Indicatori
Analisi di fascicolazione di documenti di competenza della struttura e avvio fascicolazione.	Num.	Gestione documentale	20,00 >_20 documenti fascicolati	138,00	100%

Note *Analisi di fascicolazione di documenti di competenza della struttura e avvio fascicolazione.*

Obiettivo Operativo	Peso Obiettivo	Stakeholder	Servizi Coinvolti	Grado di coinvolgimento	Risultato Obiettivo
24OBOD010300.99.3.2 - Rispettare i tempi di pagamento, nell'anno 2024, delle fatture commerciali, come previsti dalle vigenti disposizioni	30	Organizzazione del Consiglio Regionale/ cittadini/utenza esterna			100%

Indicatore	Udm	Fonte di verifica	Target	Consuntivo	Risultato Indicatori
assolvimento dell'obbligo di cui all'art.4-bis, comma 2, del D.L. n. 13/2023, convertito, con modificazioni, dalla legge n. 41/2023	S/N	Report redatto dalla Sezione Amministrazione e Contabilità del Consiglio Regionale della Puglia, concernente il rispetto del tempo medio di pagamento distinto per struttura	Fatto	Fatto	100%

Rilevazione risultati di performance al 31/12/2024

Dipartimento CONSIGLIO REGIONALE 99.82%

Sezione SEZIONE AMMINISTRAZIONE E CONTABILITA' 100%

Obiettivo Operativo	Peso Obiettivo	Stakeholder	Servizi Coinvolti	Grado di coinvolgimento	Risultato Obiettivo
24OBOD010300.99.3.3 - Assolvere agli obblighi in materia di trasparenza e di prevenzione e contrasto dei fenomeni corruttivi	5	Cittadini/Utenti			100%

Indicatore	Udm	Fonte di verifica	Target	Consuntivo	Risultato Indicatori
% assolvimento degli obblighi di pubblicazione e di messa in atto delle misure di prevenzione del rischio corruttivo, sia di carattere generale che specifico, come individuate nella sottosezione "Rischi corruttivi e Trasparenza" del PIAO	Perc.	Attestazioni di monitoraggio sulle misure di trasparenza e anticorruzione redatte dalla Sezione/Amministrazione Trasparente	100%	100%	100%

REGIONE PUGLIA

SEGRETERIA GENERALE DELLA PRESIDENZA

Rilevazione risultati di performance al 31/12/2024

Dipartimento CONSIGLIO REGIONALE — 99.82%

Sezione SEZIONE AMMINISTRAZIONE E CONTABILITA' — 100%

Obiettivo Operativo	Peso Obiettivo	Stakeholder	Servizi Coinvolti	Grado di coinvolgimento	Risultato Obiettivo
24OBOD010300.99.3.4 - Garantire la transizione verso il digitale, mediante applicazione del Codice dell'Amministrazione Digitale (D. Lgs. n. 82/2005) e del Piano Triennale per l'Informatica nella PA 2022-2024	5	Organizzazione del Consiglio Regionale/ cittadini/utenza esterna			100%

Indicatore	Udm	Fonte di verifica	Target	Consuntivo	Risultato Indicatori
% di atti (proposte di Deliberazioni trasmesse all'Ufficio di Presidenza e determine dirigenziali) e dei documenti protocollati in uscita (note e altri documenti protocollati) accessibili (documenti nativi digitali, firmati digitalmente) sul totale degli atti e dei documenti protocollati in uscita dalla Sezione/Servizio (il computo non tiene conto di interruzioni tecniche)	Perc.	Report di monitoraggio redatto dalla Sezione/ Amministrazione Trasparente	100%	100%	100%

Rilevazione risultati di performance al 31/12/2024

Dipartimento CONSIGLIO REGIONALE 99.82%

Sezione SEZIONE AMMINISTRAZIONE E CONTABILITA' 100%

Obiettivo Operativo	Peso Obiettivo	Stakeholder	Servizi Coinvolti	Grado di coinvolgimento	Risultato Obiettivo
24OBOD010300.99.3.5 - Informatizzazione delle posizioni previdenziali individuali al 31/12/2023 dei Consiglieri regionali che hanno aderito al sistema previdenziale contributivo e quantificazione del montante contributivo da accantonare nell'avanzo di amministrazione del rendiconto dell'esercizio 2023	55	Organizzazione del Consiglio Regionale/ utenza esterna			100%

Indicatore	Udm	Fonte di verifica	Target	Consuntivo	Risultato Indicatori
Produzione di estratti conto previdenziali al 31/12/2024 per i Consiglieri regionali che hanno aderito al sistema contributivo e quantificazione del montante da accantonare nell'avanzo di amministrazione da rendiconto dell'esercizio 2024	S/N	Determinazione dirigenziale di quantificazione e produzione estratti conto	Fatto	Fatto	100%

REGIONE PUGLIA

SEGRETERIA GENERALE DELLA PRESIDENZA

Rilevazione risultati di performance al 31/12/2024

Dipartimento CONSIGLIO REGIONALE — 99.82%

Sezione SEZIONE RISORSE UMANE — 98.15%

Obiettivo Operativo	Peso Obiettivo	Stakeholder	Servizi Coinvolti	Grado di coinvolgimento	Risultato Obiettivo
24OBOD010400.99.3.1 - Digitalizzare i processi inerenti la fruizione degli istituti giuridici relativi al rapporto di lavoro del personale	25	Organizzazione del Consiglio Regionale			100%

Indicatore	Udm	Fonte di verifica	Target	Consuntivo	Risultato Indicatori
Predisposizione modelli di istanza da integrare e implementare nell'ambito dei sistemi informativi di proprietà del Consiglio Regionali e realizzazione di interventi di informazione/formazione a supporto alle strutture concernenti le modalità di attivazione e gestione dei nuovi processi	S/N	Gestione documentale	Fatto	Fatto	100%

Obiettivo Operativo	Peso Obiettivo	Stakeholder	Servizi Coinvolti	Grado di coinvolgimento	Risultato Obiettivo
24OBOD010400.99.3.2 - Sviluppare le competenze trasversali del personale titolare di incarichi di Elevata Qualificazione, promuovendone la crescita individuale, e realizzare incontri di formazione su tematiche di rilievo per la valorizzazione del personale	30	Organizzazione del Consiglio Regionale			100%

Indicatore	Udm	Fonte di verifica	Target	Consuntivo	Risultato Indicatori
Progettazione, attivazione e realizzazione di sessioni formative	S/N	Gestione documentale	Fatto	Fatto	100%

Rilevazione risultati di performance al 31/12/2024

Dipartimento CONSIGLIO REGIONALE 99.82%

Sezione SEZIONE RISORSE UMANE 98.15%

Obiettivo Operativo	Peso Obiettivo	Stakeholder	Servizi Coinvolti	Grado di coinvolgimento	Risultato Obiettivo
24OBOD010400.99.3.3 - Razionalizzare ed efficientare la gestione dell'archivio digitale del Consiglio Regionale della Puglia e assicurare la disponibilità e validità giuridica nel tempo dei documenti	5	Organizzazione del Consiglio regionale			100%

Indicatore	Udm	Fonte di verifica	Target	Consuntivo	Risultato Indicatori
Analisi di fascicolazione di documenti di competenza della struttura e avvio fascicolazione.	Num.	Gestione documentale	20,00	98,00	100%

Obiettivo Operativo	Peso Obiettivo	Stakeholder	Servizi Coinvolti	Grado di coinvolgimento	Risultato Obiettivo
24OBOD010400.99.3.4 - Rispettare i tempi di pagamento, nell'anno 2024, delle fatture commerciali, come previsti dalle vigenti disposizioni	30	Organizzazione del Consiglio regionale/ cittadini/utenza esterna			100%

Indicatore	Udm	Fonte di verifica	Target	Consuntivo	Risultato Indicatori
assolvimento dell'obbligo di cui all'art.4-bis, comma 2, del D.L. n. 13/2023, convertito, con modificazioni, dalla legge n. 41/2023	S/N	Report redatto dalla Sezione Amministrazione e Contabilità del Consiglio Regionale della Puglia, concernente il rispetto del tempo medio di pagamento distinto per struttura	Fatto	Fatto	100%

Rilevazione risultati di performance al 31/12/2024

Dipartimento CONSIGLIO REGIONALE — 99.82%

Sezione SEZIONE RISORSE UMANE — 98.15%

Obiettivo Operativo	Peso Obiettivo	Stakeholder	Servizi Coinvolti	Grado di coinvolgimento	Risultato Obiettivo
24OBOD010400.99.3.5 - Assolvere agli obblighi in materia di trasparenza e di prevenzione e contrasto dei fenomeni corruttivi	5	cittadini/utenti			100%

Indicatore	Udm	Fonte di verifica	Target	Consuntivo	Risultato Indicatori
% assolvimento degli obblighi di pubblicazione e di messa in atto delle misure di prevenzione del rischio corruttivo, sia di carattere generale che specifico, come individuate nella sottosezione "Rischi corruttivi e Trasparenza" del PIAO	Perc.	Attestazioni di monitoraggio sulle misure di trasparenza e anticorruzione redatte dalla Sezione/Amministrazione Trasparente	100%	100%	100%

Rilevazione risultati di performance al 31/12/2024

Dipartimento CONSIGLIO REGIONALE 99.82%

Sezione SEZIONE RISORSE UMANE 98.15%

Obiettivo Operativo	Peso Obiettivo	Stakeholder	Servizi Coinvolti	Grado di coinvolgimento	Risultato Obiettivo
24OBOD010400.99.3.6 - Garantire la transizione verso il digitale, mediante applicazione del Codice dell'Amministrazione Digitale (D. Lgs. n. 82/2005) e del Piano Triennale per l'Informatica nella PA 2022-2024	5	Organizzazione del Consiglio regionale/ cittadini/utenza esterna			63%

Indicatore	Udm	Fonte di verifica	Target	Consuntivo	Risultato Indicatori
% di atti (proposte di Deliberazioni trasmesse all'Ufficio di Presidenza e determine dirigenziali) e dei documenti protocollati in uscita (note e altri documenti protocollati) accessibili (documenti nativi digitali, firmati digitalmente) sul totale degli atti e dei documenti protocollati in uscita dalla Sezione/Servizio (il computo non tiene conto di interruzioni tecniche)	Perc.	Report di monitoraggio redatto dalla Sezione/ Amministrazione Trasparente	100%	63%	63%

Rilevazione risultati di performance al 31/12/2024

Dipartimento CONSIGLIO REGIONALE 99.82%

Sezione SEZIONE AFFARI E STUDI GIURIDICI E LEGISLATIVI 100%

Obiettivo Operativo	Peso Obiettivo	Stakeholder	Servizi Coinvolti	Grado di coinvolgimento	Risultato Obiettivo
24OBOD010500.99.2.1.1 - Migliorare la qualità della regolazione attraverso metodologie di analisi e di valutazione a supporto della decisione politica	55	Organi e strutture del Consiglio Regionale e della Giunta Regionale			100%

Indicatore	Udm	Fonte di verifica	Target	Consuntivo	Risultato Indicatori
Redazione di schede di analisi tecnico normativa. Predisposizione di modifica alla legge regionale n. 29/2011 e redazione di allegata scheda in tema di AIR	Num.	Portale consultazione atti consiliari (GIAC) e gestione documentale	30,00	46,00	100%

Obiettivo Operativo	Peso Obiettivo	Stakeholder	Servizi Coinvolti	Grado di coinvolgimento	Risultato Obiettivo
24OBOD010500.99.3.1 - Razionalizzare ed efficientare la gestione dell'archivio digitale del Consiglio Regionale della Puglia e assicurare la disponibilità e validità giuridica nel tempo dei documenti	5	Organizzazione del Consiglio Regionale/ cittadini/utenza esterna			100%

Indicatore	Udm	Fonte di verifica	Target	Consuntivo	Risultato Indicatori
Analisi di fascicolazione di documenti di competenza della struttura e avvio fascicolazione	Num.	Gestione documentale	20,00	113,00	100%

Rilevazione risultati di performance al 31/12/2024

Dipartimento CONSIGLIO REGIONALE 99.82%

Sezione SEZIONE AFFARI E STUDI GIURIDICI E LEGISLATIVI 100%

Obiettivo Operativo	Peso Obiettivo	Stakeholder	Servizi Coinvolti	Grado di coinvolgimento	Risultato Obiettivo
24OBOD010500.99.3.2 - Rispettare i tempi di pagamento, nell'anno 2024, delle fatture commerciali, come previsti dalle vigenti disposizioni	30	Organizzazione del Consiglio Regionale/ cittadini/utenza esterna			100%

Indicatore	Udm	Fonte di verifica	Target	Consuntivo	Risultato Indicatori
Assolvimento dell'obbligo di cui all'art. 4-bis, comma 2, del D.L. n. 13/2023, convertito, con modificazioni, dalla legge n. 41/2023	S/N	Report redatto dalla Sezione Amministrazione e Contabilità del Consiglio Regionale della Puglia, concernente il rispetto del tempo medio di pagamento distinto per struttura	Fatto	Fatto	100%

Obiettivo Operativo	Peso Obiettivo	Stakeholder	Servizi Coinvolti	Grado di coinvolgimento	Risultato Obiettivo
24OBOD010500.99.3.3 - Assolvere agli obblighi in materia di trasparenza e di prevenzione e contrasto dei fenomeni corruttivi	5	Cittadini/utenti			100%

Indicatore	Udm	Fonte di verifica	Target	Consuntivo	Risultato Indicatori
% assolvimento degli obblighi di pubblicazione e di messa in atto delle misure di prevenzione del rischio corruttivo, sia di carattere generale che specifico, come individuate nella sottosezione "Rischi corruttivi e Trasparenza" del PIAO	Perc.	Attestazioni di monitoraggio sulle misure di trasparenza e anticorruzione redatte dalla Sezione/Amministrazione Trasparente	100%	100%	100%

Rilevazione risultati di performance al 31/12/2024

Dipartimento CONSIGLIO REGIONALE 99.82%

Sezione SEZIONE AFFARI E STUDI GIURIDICI E LEGISLATIVI 100%

Obiettivo Operativo	Peso Obiettivo	Stakeholder	Servizi Coinvolti	Grado di coinvolgimento	Risultato Obiettivo
24OBOD010500.99.3.4 - Garantire la transizione verso il digitale, mediante applicazione del Codice dell'Amministrazione Digitale (D. Lgs. n. 82/2005) e del Piano Triennale per l'Informatica nella PA 2022-2024	5	Organizzazione del Consiglio Regionale/ cittadini/utenza esterna			100%

Indicatore	Udm	Fonte di verifica	Target	Consuntivo	Risultato Indicatori
% di atti (proposte di Deliberazioni trasmesse all'Ufficio di Presidenza e determine dirigenziali) e dei documenti protocollati in uscita (note e altri documenti protocollati) accessibili (documenti nativi digitali, firmati digitalmente) sul totale degli atti e dei documenti protocollati in uscita dalla Sezione/Servizio (il computo non tiene conto di interruzioni tecniche)	Perc.	Report di monitoraggio redatto dalla Sezione/ Amministrazione Trasparente	100%	100%	100%

Rilevazione risultati di performance al 31/12/2024

Dipartimento CONSIGLIO REGIONALE — 99.82%

Sezione SEZIONE BIBLIOTECA E COMUNICAZIONE ISTITUZIONALE — 100%

Obiettivo Operativo	Peso Obiettivo	Stakeholder	Servizi Coinvolti	Grado di coinvolgimento	Risultato Obiettivo
24OBOD010700.11.1.1 - Assolvere agli obblighi in materia di trasparenza e di prevenzione e contrasto dei fenomeni corruttivi prescritti dal Piano triennale di prevenzione della corruzione	5	Cittadini/utenti			100%

Indicatore	Udm	Fonte di verifica	Target	Consuntivo	Risultato Indicatori
% assolvimento degli obblighi di pubblicazione e di messa in atto delle misure di prevenzione del rischio corruttivo, sia di carattere generale che specifico, come individuate nella sottosezione "Rischi corruttivi e Trasparenza" del PIAO	Perc.	Attestazioni di monitoraggio sulle misure di trasparenza e anticorruzione redatte dalla Sezione/Amministrazion e Trasparente	100%	100%	100%

Obiettivo Operativo	Peso Obiettivo	Stakeholder	Servizi Coinvolti	Grado di coinvolgimento	Risultato Obiettivo
24OBOD010700.5.1.1 - Concorrere alla formazione del cittadino mediante i servizi della biblioteca, con particolare riguardo alla fascia giovanile	55	Utenti interni ed esterni			100%

Indicatore	Udm	Fonte di verifica	Target	Consuntivo	Risultato Indicatori
Incremento giovani (età da 0 a 34 anni) iscritti alla biblioteca , rispetto all'anno 2023	Perc.	Gestione documentale	10%	214%	100%

Rilevazione risultati di performance al 31/12/2024

Dipartimento CONSIGLIO REGIONALE 99.82%

Sezione SEZIONE BIBLIOTECA E COMUNICAZIONE ISTITUZIONALE 100%

Obiettivo Operativo	Peso Obiettivo	Stakeholder	Servizi Coinvolti	Grado di coinvolgimento	Risultato Obiettivo
24OBOD010700.99.3.1 - Razionalizzare ed efficientare la gestione dell' archivio digitale del Consiglio Regionale della Puglia e assicurare la disponibilità e validità giuridica nel tempo dei documenti	5	Organizzazione del Consiglio Regionale/ cittadini/utenza esterna			100%

Indicatore	Udm	Fonte di verifica	Target	Consuntivo	Risultato Indicatori
Analisi di fascicolazione di documenti di competenza della struttura e avvio fascicolazione	Num.	Gestione documentale	20,00	98,00	100%

Obiettivo Operativo	Peso Obiettivo	Stakeholder	Servizi Coinvolti	Grado di coinvolgimento	Risultato Obiettivo
24OBOD010700.99.3.2 - Rispettare i tempi di pagamento, nell'anno 2024, delle fatture commerciali, come previsti dalle vigenti disposizioni	30	Organizzazione del Consiglio regionale/ cittadini/utenza esterna			100%

Indicatore	Udm	Fonte di verifica	Target	Consuntivo	Risultato Indicatori
assolvimento dell'obbligo di cui all'art.4-bis, comma 2, del D.L. n. 13/2023, convertito, con modificazioni, dalla legge n. 41/2023	S/N	Report redatto dalla Sezione Amministrazione e Contabilità del Consiglio Regionale della Puglia, concernente il rispetto del tempo medio di pagamento distinto per struttura	Fatto	Fatto	100%

Rilevazione risultati di performance al 31/12/2024

Dipartimento CONSIGLIO REGIONALE 99.82%

Sezione SEZIONE BIBLIOTECA E COMUNICAZIONE ISTITUZIONALE 100%

Obiettivo Operativo	Peso Obiettivo	Stakeholder	Servizi Coinvolti	Grado di coinvolgimento	Risultato Obiettivo
24OBOD010700.99.3.3 - Garantire la transizione verso il digitale, mediante applicazione del Codice dell'Amministrazione Digitale (D. Lgs. n. 82/2005) e del Piano Triennale per l'Informatica nella PA 2022- 2024	5	Organizzazione del Consiglio regionale/ cittadini/utenza esterna			100%

Indicatore	Udm	Fonte di verifica	Target	Consuntivo	Risultato Indicatori
% di atti (proposte di Deliberazioni trasmesse all'Ufficio di Presidenza e determine dirigenziali) e dei documenti protocollati in uscita (note e altri documenti protocollati) accessibili (documenti nativi digitali, firmati digitalmente) sul totale degli atti e dei documenti protocollati in uscita dalla Sezione/Servizio (il computo non tiene conto di interruzioni tecniche)	Perc.	Report di monitoraggio redatto dalla Sezione/ Amministrazione Trasparente	100%	100%	100%

Rilevazione risultati di performance al 31/12/2024

Dipartimento CONSIGLIO REGIONALE 99.82%

Sezione CORECOM 100%

Obiettivo Operativo	Peso Obiettivo	Stakeholder	Servizi Coinvolti	Grado di coinvolgimento	Risultato Obiettivo
24OBOD010800.99.3.1 - Razionalizzare ed efficientare la gestione dell' archivio digitale del Consiglio Regionale della Puglia e assicurare la disponibilità e validità giuridica nel tempo dei documenti	5	Organizzazione del Consiglio Regionale/ cittadini/utenza esterna			100%

Indicatore	Udm	Fonte di verifica	Target	Consuntivo	Risultato Indicatori
Analisi di fascicolazione di documenti di competenza della struttura e avvio fascicolazione	Num.	Gestione documentale	20,00	183,00	100%

Note *Valore maggiore o uguale a 20*

Commento consuntivo *Valore maggiore o uguale a 20*

Obiettivo Operativo	Peso Obiettivo	Stakeholder	Servizi Coinvolti	Grado di coinvolgimento	Risultato Obiettivo
24OBOD010800.99.3.2 - Rispettare i tempi di pagamento, nell'anno 2024, delle fatture commerciali, come previsti dalle vigenti disposizioni	30	Organizzazione del Consiglio Regionale/ cittadini/utenza esterna			100%

Indicatore	Udm	Fonte di verifica	Target	Consuntivo	Risultato Indicatori
Assolvimento dell'obbligo di cui all'art.4-bis, comma 2, del D.L. n.13/2023, convertito, con modificazioni, dalla legge n. 41/2023	S/N	Report redatto dalla Sezione Amministrazione e Contabilità del Consiglio Regionale della Puglia, concernente il rispetto del tempo medio di pagamento distinto per struttura	Fatto	Fatto	100%

Rilevazione risultati di performance al 31/12/2024

Dipartimento CONSIGLIO REGIONALE 99.82%

Sezione CORECOM 100%

Obiettivo Operativo	Peso Obiettivo	Stakeholder	Servizi Coinvolti	Grado di coinvolgimento	Risultato Obiettivo
24OBOD010800.99.3.3 - Assolvere agli obblighi in materia di trasparenza e di prevenzione e contrasto dei fenomeni corruttivi	5	Cittadini/utenti			100%

Indicatore	Udm	Fonte di verifica	Target	Consuntivo	Risultato Indicatori
% assolvimento degli obblighi di pubblicazione e di messa in atto delle misure di prevenzione del rischio corruttivo, sia di carattere generale che specifico, come individuate nella sottosezione "Rischi corruttivi e Trasparenza" del PIAO	Perc.	Attestazioni di monitoraggio sulle misure di trasparenza e anticorruzione redatte dalla Sezione/Amministrazione Trasparente	100%	100%	100%

Rilevazione risultati di performance al 31/12/2024

Dipartimento CONSIGLIO REGIONALE 99.82%

Sezione CORECOM 100%

Obiettivo Operativo	Peso Obiettivo	Stakeholder	Servizi Coinvolti	Grado di coinvolgimento	Risultato Obiettivo
24OBOD010800.99.3.4 - Garantire la transizione verso il digitale, mediante applicazione del Codice dell'Amministrazione Digitale (D.Lgs. n. 82/2005) e del Piano Triennale per l'Informatica nella PA 2022-2024	5	Organizzazione del Consiglio Regionale/ cittadini/utenza esterna			100%

Indicatore	Udm	Fonte di verifica	Target	Consuntivo	Risultato Indicatori
% di atti (proposte di Deliberazioni trasmesse all'Ufficio di Presidenza e determine dirigenziali) e dei documenti protocollati in uscita (note e altri documenti protocollati) accessibili (documenti nativi digitali, firmati digitalmente) sul totale degli atti e dei documenti protocollati in uscita dalla Sezione/Servizio (il computo non tiene conto di interruzioni tecniche)	Perc.	Report di monitoraggio redatto dalla Sezione/ Amministrazione Trasparente	100%	100%	100%

Obiettivo Operativo	Peso Obiettivo	Stakeholder	Servizi Coinvolti	Grado di coinvolgimento	Risultato Obiettivo
24OBOD010800.99.3.5 - Perseguire l'alfabetizzazione mediatica e digitale nell'esercizio delle funzioni delegate da AGCOM	30	Organizzazione del Consiglio Regionale/ cittadini/utenza esterna			100%

Indicatore	Udm	Fonte di verifica	Target	Consuntivo	Risultato Indicatori
Progetto/documento/evento di alfabetizzazione mediatica e digitale su indicazione di Agcom	S/N	Sito Corecom Puglia/gestione documentale	Fatto	Fatto	100%

Rilevazione risultati di performance al 31/12/2024

Dipartimento CONSIGLIO REGIONALE 99.82%

Sezione CORECOM 100%

Obiettivo Operativo	Peso Obiettivo	Stakeholder	Servizi Coinvolti	Grado di coinvolgimento	Risultato Obiettivo
24OBOD010800.99.3.6 - Efficientare i procedimenti del contenzioso in materia di comunicazioni elettroniche	25	Organizzazione del Consiglio Regionale/ cittadini/utenza esterna	servizio contenzioso con gli operatori telefonici e le pay tv	25	100%

Indicatore	Udm	Fonte di verifica	Target	Consuntivo	Risultato Indicatori
Percentuale dei procedimenti di conciliazione per i quali la prima udienza è convocata entro trenta giorni dal ricevimento dell'istanza	Perc.	Sito Corecom Puglia/gestione documentale	70%	99%	100%

REGIONE PUGLIA

SEGRETERIA GENERALE DELLA PRESIDENZA

Rilevazione risultati di performance al 31/12/2024

Dipartimento CONSIGLIO REGIONALE — 99.82%

Sezione SEZIONE STUDIO E SUPPORTO ALLA LEGISLAZIONE E ALLE POLITICHE DI GARANZIA — 100%

Obiettivo Operativo	Peso Obiettivo	Stakeholder	Servizi Coinvolti	Grado di coinvolgimento	Risultato Obiettivo
24OBOD011000.99.1.2.1 - Attivazione iniziative di formazione	30	Istituti scolastici secondari di secondo grado della Puglia; Ufficio scolastico regionale; Garanti regionali; Istituti penitenziari regionali; Tutori volontari regionali; Tribunali per i minorenni della Puglia; Cittadini; Imprese; Istituzioni e Associazioni pugliesi.			100%

Indicatore	Udm	Fonte di verifica	Target	Consuntivo	Risultato Indicatori
Progettazione e attivazione di iniziative progettuali promosse o sostenute dai Garanti Regionali	Num.	Sito del Consiglio Regionale della Puglia / Gestione documentale	20,00	59,00	100%

Obiettivo Operativo	Peso Obiettivo	Stakeholder	Servizi Coinvolti	Grado di coinvolgimento	Risultato Obiettivo
24OBOD011000.99.2.1.1 - Incremento di strumenti conoscitivi per l'efficace svolgimento dell'attività politico - istituzionale del Consiglio Regionale della Puglia e per il consolidamento della visibilità e del ruolo dell'Assemblea legislativa	25	Cittadini, Consiglieri Regionali, Giunta Regionale, Enti locali, Organizzazioni sindacali e datoriali, Associazioni, Istituzioni, Comitati e Imprese della Puglia, Università, enti di ricerca e centri di competenza			100%

Indicatore	Udm	Fonte di verifica	Target	Consuntivo	Risultato Indicatori
Predisposizione di atti, studi o documenti, ovvero organizzazione di eventi, su tematiche di interesse regionale	Num.	Sito del Consiglio Regionale della Puglia / Gestione documentale	4,00	12,00	100%

Rilevazione risultati di performance al 31/12/2024

Dipartimento CONSIGLIO REGIONALE 99.82%

Sezione SEZIONE STUDIO E SUPPORTO ALLA LEGISLAZIONE E ALLE POLITICHE DI GARANZIA 100%

Obiettivo Operativo	Peso Obiettivo	Stakeholder	Servizi Coinvolti	Grado di coinvolgimento	Risultato Obiettivo
24OBOD011000.99.3.1 - Razionalizzare ed efficientare la gestione dell' archivio digitale del Consiglio Regionale della Puglia e assicurare la disponibilità e validità giuridica nel tempo dei documenti	5	Organizzazione del Consiglio Regionale/ cittadini/utenza esterna			100%

Indicatore	Udm	Fonte di verifica	Target	Consuntivo	Risultato Indicatori
Analisi di fascicolazione di documenti di competenza della struttura e avvio fascicolazione.	Num.	Gestione documentale	20,00	256,00	100%

Note *Valore maggiore o uguale a 20*

Obiettivo Operativo	Peso Obiettivo	Stakeholder	Servizi Coinvolti	Grado di coinvolgimento	Risultato Obiettivo
24OBOD011000.99.3.2 - Rispettare i tempi di pagamento, nell'anno 2024, delle fatture commerciali, come previsti dalle vigenti disposizioni	30	Organizzazione del Consiglio Regionale/ cittadini/utenza esterna			100%

Indicatore	Udm	Fonte di verifica	Target	Consuntivo	Risultato Indicatori
Assolvimento dell'obbligo di cui all'art.4-bis, comma 2, del D.L. n. 13/2023, convertito, con modificazioni, dalla legge n. 41/2023	S/N	Report redatto dalla Sezione Amministrazione e Contabilità del Consiglio Regionale della Puglia, concernente il rispetto del tempo medio di pagamento distinto per struttura	Fatto	Fatto	100%

Rilevazione risultati di performance al 31/12/2024

Dipartimento CONSIGLIO REGIONALE 99.82%

Sezione SEZIONE STUDIO E SUPPORTO ALLA LEGISLAZIONE E ALLE POLITICHE DI GARANZIA 100%

Obiettivo Operativo	Peso Obiettivo	Stakeholder	Servizi Coinvolti	Grado di coinvolgimento	Risultato Obiettivo
24OBOD011000.99.3.3 - Assolvere agli obblighi in materia di trasparenza e di prevenzione e contrasto dei fenomeni corruttivi	5	Cittadini/Utenti			100%

Indicatore	Udm	Fonte di verifica	Target	Consuntivo	Risultato Indicatori
% assolvimento degli obblighi di pubblicazione e di messa in atto delle misure di prevenzione del rischio corruttivo, sia di carattere generale che specifico, come individuate nella sottosezione "Rischi corruttivi e Trasparenza" del PIAO	Perc.	Attestazioni di monitoraggio sulle misure di trasparenza e anticorruzione redatte dalla Sezione/Amministrazione Trasparente	100%	100%	100%

Rilevazione risultati di performance al 31/12/2024

Dipartimento CONSIGLIO REGIONALE 99.82%

Sezione SEZIONE STUDIO E SUPPORTO ALLA LEGISLAZIONE E ALLE POLITICHE DI GARANZIA 100%

Obiettivo Operativo	Peso Obiettivo	Stakeholder	Servizi Coinvolti	Grado di coinvolgimento	Risultato Obiettivo
24OBOD011000.99.3.4 - Garantire la transizione verso il digitale, mediante applicazione del Codice dell'Amministrazione Digitale (D. Lgs. n. 82/2005) e del Piano Triennale per l'Informatica nella PA 2022-2024	5	Organizzazione del Consiglio Regionale/ cittadini/utenza esterna			100%

Indicatore	Udm	Fonte di verifica	Target	Consuntivo	Risultato Indicatori
% di atti (proposte di Deliberazioni trasmesse all'Ufficio di Presidenza e determine dirigenziali) e dei documenti protocollati in uscita (note e altri documenti protocollati) accessibili (documenti nativi digitali, firmati digitalmente) sul totale degli atti e dei documenti protocollati in uscita dalla Sezione/Servizio (il computo non tiene conto di interruzioni tecniche)	Perc.	Report di monitoraggio redatto dalla Sezione/ Amministrazione Trasparente	100%	100%	100%

Rilevazione risultati di performance al 31/12/2024

Dipartimento CONSIGLIO REGIONALE 99.82%

Sezione SEZIONE COORDINAMENTO POLITICHE DI GENERE E SUPPORTO ALLE AZIONI DI TUTELA DEI DIRITTI DELLA PERSON 100%

Obiettivo Operativo	Peso Obiettivo	Stakeholder	Servizi Coinvolti	Grado di coinvolgimento	Risultato Obiettivo
24OBOD011100.99.1.2.1 - Incontro conoscitivo con la Rete delle Elette per programmare in sinergia attività progettuali	25	Istituzioni/Cittadini di ogni ordine e grado			100%

Indicatore	Udm	Fonte di verifica	Target	Consuntivo	Risultato Indicatori
Incontro conoscitivo con la Rete delle Elette per programmare in sinergia attività progettuali	Num.	Pubblicazione sul sito del Consiglio regionale della Puglia	1,00	1,00	100%

Obiettivo Operativo	Peso Obiettivo	Stakeholder	Servizi Coinvolti	Grado di coinvolgimento	Risultato Obiettivo
24OBOD011100.99.1.2.2 - Promozione di attività di formazione e di studio inerenti le Politiche di Genere finalizzate ad educare e sensibilizzare le future generazioni, i cittadini, le imprese e le istituzioni, al superamento degli stereotipi legati al genere e al contrasto di ogni forma di discriminazione	30	Cittadini/Studenti/Imprese/Istituzioni			100%

Indicatore	Udm	Fonte di verifica	Target	Consuntivo	Risultato Indicatori
Realizzazione di evento formativo sul tema delle politiche di genere e il loro impatto sul contesto socio-economico e culturale del territorio	Num.	Pubblicazione sul sito del Consiglio regionale della Puglia	1,00	1,00	100%

Rilevazione risultati di performance al 31/12/2024

Dipartimento CONSIGLIO REGIONALE — 99.82%

Sezione SEZIONE COORDINAMENTO POLITICHE DI GENERE E SUPPORTO ALLE AZIONI DI TUTELA DEI DIRITTI DELLA PERSON — 100%

Obiettivo Operativo	Peso Obiettivo	Stakeholder	Servizi Coinvolti	Grado di coinvolgimento	Risultato Obiettivo
24OBOD011100.99.3.1 - Analisi di fascicolazione di documenti di competenza della struttura e avvio fascicolazione.	5	Organizzazione del Consiglio Regionale/ cittadini/utenza esterna			100%

Indicatore	Udm	Fonte di verifica	Target	Consuntivo	Risultato Indicatori
Analisi di fascicolazione di documenti di competenza della struttura e avvio fascicolazione.	Num.	Gestione documentale	20,00	95,00	100%

Obiettivo Operativo	Peso Obiettivo	Stakeholder	Servizi Coinvolti	Grado di coinvolgimento	Risultato Obiettivo
24OBOD011100.99.3.2 - assolvimento dell'obbligo di cui all'art.4-bis, comma 2, del D.L. n. 13/2023, convertito, con modificazioni, dalla legge n. 41/2023	30	Organizzazione del Consiglio Regionale/ cittadini/utenza esterna			100%

Indicatore	Udm	Fonte di verifica	Target	Consuntivo	Risultato Indicatori
assolvimento dell'obbligo di cui all'art.4-bis, comma 2, del D.L. n. 13/2023, convertito, con modificazioni, dalla legge n. 41/2023	S/N	Report redatto dalla Sezione Amministrazione e Contabilità del Consiglio Regionale della Puglia, concernente il rispetto del tempo medio di pagamento distinto per struttura	Fatto	Fatto	100%

Rilevazione risultati di performance al 31/12/2024

Dipartimento CONSIGLIO REGIONALE 99.82%

Sezione SEZIONE COORDINAMENTO POLITICHE DI GENERE E SUPPORTO ALLE AZIONI DI TUTELA DEI DIRITTI DELLA PERSON 100%

Obiettivo Operativo	Peso Obiettivo	Stakeholder	Servizi Coinvolti	Grado di coinvolgimento	Risultato Obiettivo
24OBOD011100.99.3.3 - % assolvimento degli obblighi di pubblicazione e di messa in atto delle misure di prevenzione del rischio corruttivo, sia di carattere generale che specifico, come individuate nella sottosezione "Rischi corruttivi e Trasparenza" del PIAO	5	Cittadini/Utenti			100%

Indicatore	Udm	Fonte di verifica	Target	Consuntivo	Risultato Indicatori
% assolvimento degli obblighi di pubblicazione e di messa in atto delle misure di prevenzione del rischio corruttivo, sia di carattere generale che specifico, come individuate nella sottosezione "Rischi corruttivi e Trasparenza" del PIAO	Perc.	Attestazioni di monitoraggio sulle misure di trasparenza e anticorruzione redatte dalla Sezione/Amministrazione Trasparente	100%	100%	100%

Rilevazione risultati di performance al 31/12/2024

Dipartimento CONSIGLIO REGIONALE — 99.82%

Sezione SEZIONE COORDINAMENTO POLITICHE DI GENERE E SUPPORTO ALLE AZIONI DI TUTELA DEI DIRITTI DELLA PERSON — 100%

Obiettivo Operativo	Peso Obiettivo	Stakeholder	Servizi Coinvolti	Grado di coinvolgimento	Risultato Obiettivo
24OBOD011100.99.3.4 - % di atti (proposte di Deliberazioni trasmesse all'Ufficio di Presidenza e determine dirigenziali) e dei documenti protocollati in uscita (note e altri documenti protocollati) accessibili (documenti nativi digitali, firmati digitalmente) sul totale degli atti e dei documenti protocollati in uscita dalla Sezione/Servizio (il computo non tiene conto di interruzioni tecniche)	5	Organizzazione del Consiglio Regionale/ cittadini/utenza esterna			100%

Indicatore	Udm	Fonte di verifica	Target	Consuntivo	Risultato Indicatori
% di atti (proposte di Deliberazioni trasmesse all'Ufficio di Presidenza e determine dirigenziali) e dei documenti protocollati in uscita (note e altri documenti protocollati) accessibili (documenti nativi digitali, firmati digitalmente) sul totale degli atti e dei documenti protocollati in uscita dalla Sezione/Servizio (il computo non tiene conto di interruzioni tecniche)	Perc.	Report di monitoraggio redatto dalla Sezione/ Amministrazione Trasparente	100%	100%	100%

Rilevazione risultati di performance al 31/12/2024

Dipartimento CONSIGLIO REGIONALE 99.82%

Sezione SEZIONE SERVIZI ICT PROGRAMMAZIONE ACQUISTI E CONTRATTI 100%

Obiettivo Operativo	Peso Obiettivo	Stakeholder	Servizi Coinvolti	Grado di coinvolgimento	Risultato Obiettivo
24OBOD011200.99.3.1 - Assicurare qualità della documentazione e trasparenza dell'azione amministrativa	25	Organizzazione del Consiglio Regionale/ cittadini/utenza esterna			100%

Indicatore	Udm	Fonte di verifica	Target	Consuntivo	Risultato Indicatori
Adozione del Piano di organizzazione delle aggregazioni documentarie	S/N	Gestione documentale	Fatto	Fatto	100%

Commento consuntivo

Obiettivo Operativo	Peso Obiettivo	Stakeholder	Servizi Coinvolti	Grado di coinvolgimento	Risultato Obiettivo
24OBOD011200.99.3.2 -	30	Organizzazione del Consiglio Regionale/ cittadini/utenza esterna			100%

Indicatore	Udm	Fonte di verifica	Target	Consuntivo	Risultato Indicatori
Messa in esercizio di nuovi moduli applicativi per la gestione degli atti amministrativi, documenti e banche dati	Num.	Certificati di verifica funzionalità	2,00	2,00	100%

Rilevazione risultati di performance al 31/12/2024

Dipartimento CONSIGLIO REGIONALE 99.82%

Sezione SEZIONE SERVIZI ICT PROGRAMMAZIONE ACQUISTI E CONTRATTI 100%

Obiettivo Operativo	Peso Obiettivo	Stakeholder	Servizi Coinvolti	Grado di coinvolgimento	Risultato Obiettivo
24OBOD011200.99.3.3 - Razionalizzare ed efficientare la gestione dell' archivio digitale del Consiglio Regionale della Puglia e assicurare la disponibilità e validità giuridica nel tempo dei documenti	5	archivio digitale del Consiglio Regionale della Puglia e assicurare la disponibilità e validità giuridica nel tempo dei documenti Organizzazione del Consiglio Regionale/ cittadini/utenza esterna.			100%

Indicatore	Udm	Fonte di verifica	Target	Consuntivo	Risultato Indicatori
Analisi di fascicolazione di documenti di competenza della struttura e avvio fascicolazione	Num.	Gestione documentale	20,00	20,00	100%

Obiettivo Operativo	Peso Obiettivo	Stakeholder	Servizi Coinvolti	Grado di coinvolgimento	Risultato Obiettivo
24OBOD011200.99.3.4 - Rispettare i tempi di pagamento, nell'anno 2024, delle fatture commerciali, come previsti dalle vigenti disposizioni	30	Organizzazione del Consiglio Regionale/ cittadini/utenza esterna			100%

Indicatore	Udm	Fonte di verifica	Target	Consuntivo	Risultato Indicatori
assolvimento dell'obbligo di cui all'art.4-bis, comma 2, del D.L. n. 13/2023, convertito, con modificazioni, dalla legge n. 41/2023	S/N	Report redatto dalla Sezione Amministrazione e Contabilità del Consiglio Regionale della Puglia, concernente il rispetto del tempo medio di pagamento distinto per struttura	Fatto	Fatto	100%

Rilevazione risultati di performance al 31/12/2024

Dipartimento CONSIGLIO REGIONALE 99.82%

Sezione SEZIONE SERVIZI ICT PROGRAMMAZIONE ACQUISTI E CONTRATTI 100%

Obiettivo Operativo	Peso Obiettivo	Stakeholder	Servizi Coinvolti	Grado di coinvolgimento	Risultato Obiettivo
24OBOD011200.99.3.5 - Assolvere agli obblighi in materia di trasparenza e di prevenzione e contrasto dei fenomeni corruttivi	5	Cittadini/Utenti			100%

Indicatore	Udm	Fonte di verifica	Target	Consuntivo	Risultato Indicatori
% assolvimento degli obblighi di pubblicazione e di messa in atto delle misure di prevenzione del rischio corruttivo, sia di carattere generale che specifico, come individuate nella sottosezione "Rischi corruttivi e Trasparenza" del PIAO	Perc.	Attestazioni di monitoraggio sulle misure di trasparenza e anticorruzione redatte dalla Sezione/ Amministrazione Trasparente	100%	100%	100%

Rilevazione risultati di performance al 31/12/2024

Dipartimento CONSIGLIO REGIONALE 99.82%

Sezione SEZIONE SERVIZI ICT PROGRAMMAZIONE ACQUISTI E CONTRATTI 100%

Obiettivo Operativo	Peso Obiettivo	Stakeholder	Servizi Coinvolti	Grado di coinvolgimento	Risultato Obiettivo
24OBOD011200.99.3.6 - Garantire la transizione verso il digitale, mediante applicazione del Codice dell'Amministrazione Digitale (D. Lgs. n. 82/2005) e del Piano Triennale per l'Informatica nella PA 2022- 2024	5	Organizzazione del Consiglio Regionale/ cittadini/utenza esterna			100%

Indicatore	Udm	Fonte di verifica	Target	Consuntivo	Risultato Indicatori
% di atti (proposte di Deliberazioni trasmesse all'Ufficio di Presidenza e determine dirigenziali) e dei documenti protocollati in uscita (note e altri documenti protocollati) accessibili (documenti nativi digitali, firmati digitalmente) sul totale degli atti e dei documenti protocollati in uscita dalla Sezione/Servizio (il computo non tiene conto di interruzioni tecniche)	Perc.	Report di monitoraggio redatto dalla Sezione/ Amministrazione Trasparente	100%	100%	100%