SEZIONE PRIMA

Deliberazioni della Giunta regionale

DELIBERAZIONE DELLA GIUNTA REGIONALE 4 luglio 2024, n. 942
Relazione sulla Performance 2023 - Art. 10 del D.lgs. n. 150/2009. Approvazione.

Il Presidente della Giunta regionale, di concerto con l'Assessore al Personale, Organizzazione e Contenzioso Amministrativo, sulla base dell'istruttoria espletata dal Segretario Generale della Presidenza e dal Direttore del Dipartimento Personale e Organizzazione, con il supporto della Struttura di staff Controllo di Gestione, riferisce quanto segue.

Il D.lgs. n. 150 del 27 ottobre 2009, modificato e integrato dal D.lgs. 25 maggio 2017, n.74, recante "*Attuazione della Legge 4 marzo 2009, n.15 in materia di ottimizzazione della produttività del lavoro pubblico e di efficienza e trasparenza delle Pubbliche Amministrazioni*" ha introdotto importanti novità in materia di ottimizzazione della produttività del lavoro pubblico prevedendo, tra l'altro, all'art. 10, comma 1, lett. b) che le amministrazioni pubbliche redigano e pubblichino sul sito istituzionale ogni anno "*entro il 30 giugno, la Relazione sulla performance, che è approvata dall'organo di indirizzo politico-amministrativo e validata dall'Organismo di valutazione ai sensi dell'articolo 14 e che evidenzia, a consuntivo, con riferimento all'anno precedente i risultati organizzativi e individuali raggiunti rispetto ai singoli obiettivi programmati e alle risorse, con rilevazione degli eventuali scostamenti*".

Il predetto decreto legislativo, all'art. 15, comma 2, lett. b), stabilisce che "*l'organo di indirizzo politico-amministrativo di ciascuna amministrazione definisce in collaborazione con i vertici dell'amministrazione il Piano e la Relazione di cui all'articolo 10, comma 1, lettere a) e b)*".

La Regione Puglia, in seguito all'entrata in vigore del D.lgs. n. 150/2009, ha approvato la legge regionale n. 1 del 4 gennaio 2011, al fine di promuovere il miglioramento della performance organizzativa e individuale del personale dipendente, attraverso un sistema di proposizione degli obiettivi di performance e della conseguente misurazione e valutazione sul livello di raggiungimento degli stessi.

Il D.L n. 80 del 9 giugno 2021 (convertito in legge 6 agosto 2021, n. 113), come modificato dal D.L. n. 228 del 30 dicembre 2021, ha introdotto per le amministrazioni pubbliche con più di 50 dipendenti l'obbligo di adottare, entro il 31 gennaio di ogni anno, il Piano integrato di attività e organizzazione (PIAO). Il Piano rappresenta un documento di programmazione unico destinato ad accorpare, tra gli altri, il Piano Performance; ciò al fine di assicurare la qualità e la trasparenza dell'attività amministrativa e migliorare la qualità dei servizi ai cittadini e alle imprese.

Con riferimento all'esercizio 2023, il termine per l'adozione e la pubblicazione del PIAO 2023 – 2025 è stato differito al 31 marzo, tenuto anche conto del parere espresso dalla Conferenza Unificata sul punto. Al fine di consentire comunque il fisiologico sviluppo del ciclo della performance su base annuale, nel rispetto dei tempi previsti dal §2.1.1 del Sistema di Misurazione e Valutazione (approvato con DGR n.28 del 13.01.2020) e dall'art. 10, lett. a) del D.lgs. 150/2009, il ciclo di gestione della performance 2023 è stato avviato con l'adozione da parte della Giunta Regionale della deliberazione n. 141 del 20 febbraio 2023 con la quale si è provveduto alla definizione degli obiettivi strategici triennali 2023-2025.

Con D.G.R. n. 228 del 28 febbraio 2023 è stato approvato il Piano della Performance Organizzativa della Regione Puglia, per l'anno 2023, con cui sono stati definiti gli obiettivi operativi, gli indicatori di risultato ed i relativi target utili alla misurazione del raggiungimento dei risultati che l'organo di indirizzo politico amministrativo ha assegnato alle varie strutture della Giunta Regionale, comprese quelle autonome. Per le strutture del Consiglio Regionale gli obiettivi strategici triennali 2023 – 2025 sono stati definiti con delibera

UdP n. 148 del 10/01/2023; il Piano della performance 2023 è stato infine adottato con delibera UdP n. 157 del 31/01/2023. I contenuti dei documenti programmatici richiamati sono stati integrati nel PIAO della Regione Puglia adottato con DGR. N. 414 del 30/03/2023.

In considerazione della evoluzione del contesto di riferimento, con successiva deliberazione n. 1244 del 04/09/2023, la Giunta Regionale ha preso atto dell'esito del monitoraggio intermedio sullo stato di attuazione al 30 giugno degli obiettivi operativi del Piano della Performance 2023 e, sulla scorta di tali risultanze, ha approvato la modifica e aggiornamento degli obiettivi operativi del Piano già oggetto di valutazione positiva da parte dell'OIV.

La Relazione sulla Performance, predisposta ai sensi e per gli effetti del D.lgs. 150/2009 costituisce il documento di sintesi e rappresentazione dell'intero ciclo della performance ed è lo strumento mediante il quale l'Amministrazione evidenzia, a consuntivo, con riferimento all'anno precedente, i risultati organizzativi e individuali raggiunti rispetto ai singoli obiettivi programmati ed alle risorse, con rilevazione degli eventuali scostamenti. In particolare illustra sinteticamente agli osservatori qualificati, interni ed esterni, ai cittadini e agli altri utenti finali i risultati conseguiti nel corso dell'anno in osservazione, garantendo alla collettività la massima trasparenza sulle attività dell'Ente.

La Relazione è redatta conformemente alle Linee guida per la Relazione annuale sulla performance della Presidenza del Consiglio dei Ministri, Dipartimento della Funzione Pubblica n.3/2018, con il contributo informativo dei Dirigenti e referenti delle strutture di Giunta e di Consiglio, dalla Segreteria Generale della Presidenza - Controllo di gestione ed elaborata sulla scorta del calcolo degli scostamenti tra i valori di target dei risultati conseguiti rispetto a quelli di previsione. Le risultanze scaturiscono da una attività di controllo e verifica della documentazione richiesta ed acquisita dalle diverse Strutture interessate, per il necessario riscontro dell'effettivo e concreto risultato raggiunto.

L'esito della verifica del grado di raggiungimento degli obiettivi da parte delle Strutture, consente il riconoscimento, sia per i dirigenti che per i dipendenti, del premio di risultato, differenziato sulla base dei risultati accertati.

Tutto ciò premesso,

- Vista la D.G.R. 15 settembre 2021, n. 1466 recante l'approvazione della Strategia regionale per la parità di genere, denominata "Agenda di Genere";
- Vista la D.G.R. del 3/7/2023, n. 938 recante "D.G.R. n. 302/2022 Valutazione di impatto di genere. Sistema di gestione e di monitoraggio. Revisione degli allegati.

si propone di approvare la Relazione sulla Performance 2023.

GARANZIA DI RISERVATEZZA
La pubblicazione sul BURP, nonché la pubblicazione all'Albo o sul sito istituzionale, salve le garanzie previste dalla legge 241/1990 in tema di accesso ai documenti amministrativi, avviene nel rispetto della tutela della riservatezza dei cittadini secondo quanto disposto dal Regolamento UE n. 679/2016 in materia di protezione dei dati personali, nonché dal D.lgs. 196/2003 ss.mm.ii., ed ai sensi del vigente Regolamento regionale 5/2006 per il trattamento dei dati sensibili e giudiziari, in quanto applicabile. Ai fini della pubblicità legale, il presente provvedimento è stato redatto in modo da evitare la diffusione di dati personali identificativi non necessari ovvero il riferimento alle particolari categorie di dati previste dagli articoli 9 e 10 del succitato Regolamento UE.

Valutazione di impatto di genere
La presente deliberazione è stata sottoposta a Valutazione di impatto di genere ai sensi della DGR n. 938 del 03/07/2023.

L'impatto di genere stimato risulta:

o *diretto*
o *indiretto*
X *neutro*

COPERTURA FINANZIARIA DI CUI AL D.lgs. n° 118/2011

Il presente provvedimento non comporta implicazioni di natura finanziaria sia di entrata che di spesa e dallo stesso non deriva alcun onere a carico del bilancio regionale.

Il Presidente relatore, di concerto con l'Assessore al Personale, Organizzazione e Contenzioso Amministrativo, sulla base delle risultanze istruttorie come innanzi illustrate e motivate, ai sensi dell'art. 15, comma 1, lett. b) del D.lgs 150/2009 e dell'art. 4, comma 4, lett. k) della l.r. n. 7/1997, propongono alla Giunta Regionale:

- di condividere quanto esposto in narrativa, che qui si intende integralmente riportato;
- di approvare, ai sensi e per gli effetti degli artt. 10 e 15 del D.lgs. 27 ottobre 2009, n.150, la "Relazione sulla Performance 2023", riportata nell'allegato "A" al presente provvedimento per formarne parte integrante e sostanziale;
- di notificare copia del presente provvedimento all'Organismo Indipendente di Valutazione al fine della sua validazione ai sensi del comma 4, lett. c) dell'art. 14 del D.lgs. 150/2009;
- di pubblicare il presente provvedimento completo dell'allegato sul BURP;
- di disporre che la presente deliberazione sia pubblicata, ad avvenuta validazione da parte dell'OIV, nella sezione "Amministrazione Trasparente", sottosezione "Performance/Relazione sulla Performance" del sito istituzionale della Regione Puglia.

I sottoscritti attestano che il procedimento istruttorio loro affidato, è stato espletato nel rispetto della vigente normativa regionale, nazionale e comunitaria e che il presente schema di provvedimento, dagli stessi predisposto ai fini dell'adozione dell'atto finale da parte della Giunta Regionale, è conforme alle risultanze istruttorie.

Il Funzionario istruttore
P.O. Controllo di Gestione
(Roberta Centrone)

Il Segretario Generale della Presidenza
(Roberto Venneri)

Il Direttore del Dipartimento
Personale e Organizzazione
(Ciro Giuseppe Imperio)

L'Assessore al Personale e
Organizzazione, Contenzioso Amministrativo
(Giovanni Francesco Stea)

Il Presidente della Giunta Regionale
(Michele Emiliano)

LA GIUNTA

Udita la relazione e la conseguente proposta del Presidente e dell'Assessore al Personale, Organizzazione e Contenzioso Amministrativo;

Viste le sottoscrizioni poste in calce alla proposta di deliberazione;

A voti unanimi espressi ai sensi di legge;

DELIBERA

Per le motivazioni espresse in narrativa, che qui si intendono integralmente riportate:

- di condividere quanto esposto in narrativa, che qui si intende integralmente riportato;
- di approvare, ai sensi e per gli effetti degli artt. 10 e 15 del D.lgs. 27 ottobre 2009, n.150, la "Relazione sulla Performance 2023", riportata nell'allegato "A" al presente provvedimento per formarne parte integrante e sostanziale;
- di notificare copia del presente provvedimento all'Organismo Indipendente di Valutazione al fine della sua validazione ai sensi del comma 4, lett. c) dell'art. 14 del D.lgs. 150/2009;
- di pubblicare il presente provvedimento completo dell'allegato sul BURP;
- di disporre che la presente deliberazione sia pubblicata, ad avvenuta validazione da parte dell'OIV, nella sezione "Amministrazione Trasparente", sottosezione "Performance/Relazione sulla Performance" del sito istituzionale della Regione Puglia.

Il Segretario della Giunta
ANNA LOBOSCO

Il Presidente della Giunta
MICHELE EMILIANO

REGIONE PUGLIA

ALLEGATO "A"



Relazione sulla Performance 2023

(Strutture della Giunta e del Consiglio Regionale)

Indice

1 Presentazione 3
2.0 Sintesi delle informazioni di interesse per i cittadini e gli altri stakeholder 5
2.1 Il contesto esterno di riferimento 5
2.1.1 Il quadro economico internazionale 5
2.1.2 La recente congiuntura economica e le prospettive dell'economia italiana 6
2.2 L'economia della Puglia 9
2.2.1 Il sistema produttivo pugliese 10
2.2.2 La composizione del valore aggiunto della Puglia 14
2.2.3 La recente congiuntura pugliese 19
2.2.4 Il benessere equo e sostenibile 26
2.3 L'Amministrazione 29
2.4 Il Personale regionale 30
2.5 La Formazione del Personale regionale 31
2.6 Le Risorse finanziarie 35
2.7 I Costi di Funzionamento 37
2.7.1 Costi del personale 37
2.7.2 Costi di gestione-costi straordinari e speciali 42
3.0 Il Consiglio Regionale della Puglia 44
3.1 Il Personale del Consiglio Regionale della Puglia 46
3.2 La formazione del personale del Consiglio Regionale della Puglia 47
3.3 L'attività dell'Assemblea legislativa 49
3.4 I risultati organizzativi del PIAO 2023-2025 66
3.5 La rendicontazione delle spese 70
4.0 Le criticità e le opportunità 90
5.0 L'albero della performance 91
Risultati di performance delle Strutture 92

1. Presentazione

La presente Relazione sulla Performance organizzativa della Regione Puglia, redatta ai sensi e per gli effetti dell'articolo 10, comma 1 lett. b) del decreto legislativo 27 ottobre 2009, n. 150, illustra, a consuntivo, i risultati raggiunti dall'Ente nell'esercizio 2023, ponendo in rilievo il grado di effettivo conseguimento dei singoli obiettivi programmati; essa rappresenta pertanto il documento che, predisposto a chiusura del ciclo annuale di gestione della performance, consente all'amministrazione regionale di organizzare il proprio lavoro in un'ottica di miglioramento continuo delle prestazioni, attraverso lo svolgimento di attività di programmazione, gestione e controllo, volte alla verifica dell'efficacia dell'azione amministrativa. In linea con i principi in materia di trasparenza e valutazione delle prestazioni, la Relazione sulla Performance consente altresì all'amministrazione di rendicontare i risultati raggiunti ai cittadini ed a tutti gli stakeholder, interni ed esterni, con riferimento agli obiettivi programmati con il Piano della Performance, che dà avvio al ciclo di gestione della performance.

Le importanti novità introdotte con il D.lgs. 74/2017 nel processo di valutazione della performance agevolano un progressivo consolidamento della funzione sempre più ispettiva dell'Organismo Indipendente di Valutazione (OIV), associato al rafforzamento del ruolo riconosciuto al cittadino, il quale viene maggiormente coinvolto nel processo di valutazione dell'operato della Pubblica Amministrazione. Anche in merito alla misurazione della performance individuale del personale dirigente è attribuito un peso prevalente ai risultati della misurazione e valutazione della performance dell'ambito organizzativo di cui hanno essi diretta responsabilità.

Conformemente alla normativa vigente, la Regione Puglia fissa annualmente, con l'adozione del Piano della Performance, gli obiettivi operativi che i Dipartimenti e le singole Sezioni perseguono nel corso dell'esercizio. Tali obiettivi rappresentano la diretta derivazione degli indirizzi politici esplicitati dal Programma di Governo e, in particolare, dalle priorità politiche in esso contenute. A loro volta le priorità politiche di Governo si declinano in obiettivi strategici triennali definiti ed adottati dalla Giunta Regionale con il documento "Obiettivi Strategici e assegnazione risorse".

Il D.L n. 80 del 9 giugno 2021 (convertito in legge 6 agosto 2021, n. 113), come modificato dal D.L. n. 228 del 30 dicembre 2021, ha introdotto per le amministrazioni pubbliche con più di 50 dipendenti, l'obbligo di adottare, entro il 31 gennaio di ogni anno, il Piano integrato di attività e organizzazione (PIAO). Il Piano rappresenta un documento di programmazione unico destinato ad accorpare, tra gli altri, il Piano Performance; ciò al fine di assicurare la qualità e la trasparenza dell'attività amministrativa e migliorare la qualità dei servizi ai cittadini e alle imprese. In base all'art. 6 del richiamato D.L. 80/2021, il PIAO definisce, tra gli altri contenuti, gli obiettivi programmatici e strategici della performance, secondo i principi e i criteri direttivi di cui all'art. 10 del D. Lgs. 150/2009.

Con riferimento all'esercizio 2023, il termine per l'adozione e la pubblicazione del PIAO 2023 – 2025 è stato differito al 31 marzo, tenuto anche conto del parere espresso dalla Conferenza Unificata sul punto. Al fine di consentire comunque il fisiologico sviluppo del ciclo della performance su base annuale, nel rispetto dei tempi previsti dal §2.1.1 del Sistema di Misurazione e Valutazione (approvato con DGR n.28 del 13.01.2020) e dall'art. 10, lett. a) del D.lgs. 150/2009, il ciclo di gestione della performance 2023 è stato avviato con l'adozione da parte della Giunta Regionale della deliberazione n. 141 del 20 febbraio 2023 con la quale si è provveduto alla definizione degli obiettivi strategici triennali 2023-2025.

Con D.G.R. n. 228 del 28 febbraio 2023 è stato approvato il Piano della Performance Organizzativa della Regione Puglia, per l'anno 2023, con cui sono stati definiti gli obiettivi operativi, gli indicatori di risultato ed i relativi target utili alla misurazione del raggiungimento dei risultati che l'organo di indirizzo politico amministrativo ha assegnato alle varie strutture della Giunta Regionale, comprese quelle autonome. Per le strutture del Consiglio Regionale gli obiettivi strategici triennali 2023 – 2025 sono stati definiti con delibera UdP n. 148 del 10/01/2023; il Piano della performance 2023 è stato infine adottato con delibera UdP n. 157 del 31/01/2023. I contenuti dei documenti programmatici richiamati sono stati integrati nel PIAO della Regione Puglia adottato con DGR n. 414 del 30/03/2023.

Per tutte le Strutture sono stati introdotti due obiettivi operativi trasversali. Il primo è riconducibile alla riduzione del rischio corruttivo e al miglioramento delle procedure di trasparenza dell'attività amministrativa; ciò in linea con l'art 1, comma 8 bis, della L. 190/2012 che prevede che nella misurazione e valutazione della performance si tenga conto degli obiettivi connessi all'anticorruzione e trasparenza. Il secondo obiettivo trasversale attiene invece alla digitalizzazione degli atti e documenti amministrativi, in applicazione del Codice dell'Amministrazione Digitale e risponde al fine di garantire una piena attuazione dei principi di anticorruzione trasparenza che presuppongono una totale dematerializzazione del flusso documentale.

In ottemperanza a quanto disciplinato dal d.lgs. 33/2013, attraverso la pubblicazione del "Piano della performance" triennale 2023-2025, nella sezione del proprio sito web istituzionale, la Regione Puglia ha dato evidenza in modo trasparente degli obiettivi, delle strategie utilizzate, e delle risorse disponibili per perseguire le proprie finalità istituzionali, migliorando in tal modo il proprio processo di *accountability*.

Alla luce di quanto previsto dal § 4.4.1.2 dello SMiVaP, in ordine al monitoraggio dello stato di avanzamento degli obiettivi, a cura delle singole strutture dirigenziali, e della connessa possibilità di operare una rimodulazione degli stessi, qualora eventi imprevedibili non li rendano più attuali, è stata adottata la DGR n. 1244/2023. L'OIV, quale organo cui spetta per legge la valutazione della congruità e coerenza delle proposte di rimodulazione pervenute, rispetto alle casistiche ammesse dalla normativa, ha operato per ciascuna di esse una specifica analisi, esprimendo per ognuna di esse, sulla base della valutazione in merito alle argomentazioni rappresentate a supporto delle proposte presentate, il proprio parere di ammissibilità. Dall'esito di tale valutazione, sono risultate ammesse complessivamente n. 15 proposte di rimodulazione di obiettivi operativi, indicatori e target, così come riportate nella citata DGR n. 1244 e richiamate, di volta in volta, nell'allegato alla presente Relazione.

La Relazione sulla Performance organizzativa rappresenta la conclusione dell'intero ciclo della performance. Il documento elaborato in sinergia tra la Segreteria Generale della Presidenza, le Direzioni di Dipartimento e le strutture del Consiglio regionale illustra, per ognuno dei dieci Dipartimenti e per le Strutture Autonome, comprese quelle del Consiglio regionale, gli obiettivi operativi annuali 2023, gli indicatori, i risultati attesi (target) e i valori conseguiti, collegati all'attività delle singole Strutture amministrative del sistema organizzativo della Giunta e del Consiglio. Il documento, utilizzato per la verifica annuale sul grado di realizzazione dei risultati attesi, compendia i risultati complessivi dell'attività amministrativa in termini di prodotti e risultati, ovvero degli effetti prodotti dall'azione amministrativa sui cittadini e sugli utenti. Per i risultati conseguiti con riferimento agli obiettivi connessi a valore pubblico, si rinvia alla DGR n. 33 del 31/01/2024.

Il ciclo di valutazione della performance si riverbera, oltre che sul sistema di valutazione della dirigenza, anche sul sistema di valutazione delle posizioni organizzative e del personale di comparto, attraverso la fissazione, il perseguimento e la verifica del raggiungimento di obiettivi di performance organizzativa e performance individuale.

Il processo di monitoraggio degli obiettivi ha visto un'interazione continua tra le strutture delle Direzioni Dipartimentali con lo Staff del Controllo di Gestione e l'OIV per lo svolgimento delle attività di controllo della documentazione di verifica e accertamento dei risultati conseguiti. Il calcolo dello scostamento tra il valore target di previsione degli indicatori di misurazione degli obiettivi operativi e il valore di target effettivamente conseguito dalle diverse Strutture regionali è stato effettuato con l'utilizzo dell'applicativo informatico per la gestione del ciclo della performance denominato "Gzoom", con il quale sono state predisposte apposite schede di sintesi, allegate alla presente relazione, che evidenziano i risultati conseguiti rispetto agli obiettivi programmati.

La relazione si suddivide in due parti: nella prima viene illustrato il contesto socio-economico della Puglia in relazione a quello nazionale con la rappresentazione sintetica dell'identità della Regione, delle risorse umane, strumentali e finanziarie utilizzate in relazione ai risultati conseguiti; nella seconda vengono riportati i risultati raggiunti in relazione agli obiettivi di mantenimento gestionale e operativi perseguiti da ogni Dipartimento/Sezione, gli indicatori di misurazione dei risultati e il calcolo degli scostamenti tra quanto previsto e quanto effettivamente conseguito. Per facilitarne la lettura le schede sono raggruppate per singolo Dipartimento.

2.0 Sintesi delle informazioni di interesse per i cittadini e gli altri stakeholder

Nella relazione sono illustrati alcuni parametri di contesto relativi ad alcuni indicatori definiti a livello europeo che permettono un sintetico confronto comparativo tra i dati della regione Puglia con la realtà internazionale e nazionale.

L'intento è quello di tenere sotto controllo il posizionamento della Regione rispetto al contesto. La Relazione sulla Performance della Regione Puglia si pone la finalità di garantire massima trasparenza ed informazione ai cittadini pugliesi sull'azione regionale, focalizzando l'attenzione sulle attività svolte.

Il lavoro programmato, le tematiche connesse all'andamento dell'economia regionale, la costruzione di percorsi di politiche attive e di modelli per la gestione degli ammortizzatori sociali ed il potenziamento del capitale umano sono le principali tematiche trattate dal Piano della Performance.

2.1 Il contesto esterno di riferimento

2.1.1 Il quadro economico internazionale

Nonostante il contesto geopolitico fosse segnato da diverse incertezze e motivi di instabilità, nel 2023 l'economia mondiale ha registrato una crescita superiore alle attese. Tale circostanza avrà effetti positivi anche sull'anno in corso, anche in considerazione delle tendenze al ribasso dell'inflazione. Negli Stati Uniti, la dinamica dei consumi spinta dalla tendenza al ribasso dell'inflazione è stata positiva. In Cina l'andamento del Pil è in linea con le previsioni del governo. Per l'UEM la crescita è stata nulla e per il 2024 la crescita stimata è al di sotto delle altre aree mondiali.

Ci si attende un'inflazione in discesa, sebbene non manchino i rischi legati alle difficoltà di navigazione del canale di Suez e di Panama, alle cui vicende sono legati gli aumenti dei costi di trasporto. Sinora l'impatto sui prezzi internazionali delle materie prime è stato marginale, ma non si esclude che in futuro tali effetti possano pesare maggiormente sulla dinamica inflazionistica. Negli Stati Uniti, per settembre si attende il taglio dei tassi da parte della FED, mentre in Europa la BCE dovrebbe procedere al loro taglio a partire dal mese di giugno per la maggior debolezza della domanda interna.

Nel mese di aprile il Fondo Monetario Internazionale (FMI) ha presentato il proprio World Economic Outlook, confermando le previsioni crescita globale al +3,2% per il 2024 e del +3,3% per il 2025. Sebbene trattasi di incrementi al di sotto delle medie recenti, l'FMI sottolinea come in ogni caso la l'attività economica si sia dimostrata in maniera inattesa resiliente durante il processo disinflazionistico del 2022-2023.

La revisione al rialzo delle stime viene attribuita principalmente alla resilienza dell'economia statunitense e di alcune importanti economie emergenti, insieme alle politiche fiscali adottate dalla Cina. La dinamica positiva è dovuta all'affievolirsi degli shock legati ai prezzi energetici e la ripresa dell'offerta di manodopera, sostenuta in molte economie avanzate dall'immigrazione, ma in ogni caso –avverte il FMI– che la tenuta dell'economia mondiale nel suo complesso "nasconde forti divergenze tra i Paesi" e che ancora bisogno di cautela e di non gridare ad una «vittoria prematura» nella lotta all'inflazione, che resta un fattore di preoccupazione. I tassi di interesse rimarranno stabili in Europa e Usa fino alla seconda metà del 2024, con una graduale riduzione successiva in linea con il raggiungimento degli obiettivi di deflazione. L'inflazione, sebbene ancora elevata, sta diminuendo più rapidamente del previsto in molte regioni del mondo, mentre le politiche monetarie restrittive continuano a essere adottate. Le previsioni dell'Fmi prevedono un tasso di inflazione globale del 5,8% nel 2024 e del 4,4% nel 2025, con una revisione al ribasso delle stime per quest'ultimo anno. I rischi sono legati soprattutto alle tensioni geopolitiche in Medio Oriente, per il conflitto tra Israele e Gaza in una regione che rappresenta una parte significativa delle esportazioni mondiali di petrolio e gas. Allo stesso modo, gli scontri nel Mar Rosso e il conflitto in Ucraina potrebbero generare ulteriori turbolenze nei mercati globali, con potenziali impatti sui prezzi dei beni alimentari, dell'energia e dei trasporti.

Per quanto riguarda gli Stati Uniti, invece, il Fmi ha rivisto le stime al rialzo con il +2,7% di crescita quest'anno (+0,6 punti) e all'1,9% sul prossimo (+0,2 punti). Per la Cina le previsioni di crescita sono state confermate al +4,6% su quest'anno e al +4,1% per il prossimo anno. Per l'India, che presenta da anni i maggiori tassi di espansione tra le principali economie globali, il dato 2024 è stato rivisto al rialzo (per 0,3 punti) al 6,8%, mentre sul 2025 è attesa una crescita del 6,5%.

Per l'UEM le stime sono state riviste al ribasso: +0,8% su quest'anno (-0,1 punti rispetto a gennaio) e +1,5% per il prossimo (-0,2 punti). Per la Germania prevede 0,2% di crescita nel 2024 e 1,3% nel 2025 (-0,3 punti su entrambi gli anni); per la Francia 0,7% quest'anno e 1,4% il prossimo (0,3% in meno su entrambi gli anni). Per la Spagna prevede 1,9% di crescita quest'anno e 2,1% il prossimo, con il dato 2024 rivisto al rialzo di 0,4 punti. Il capo economista del Fondo Monetario Internazionale, osserva che negli Stati Uniti la performance dell'economia sul lato della domanda resta "surriscaldata" e questo richiede "cautela e un approccio graduale nell'allentamento" della linea monetaria "da parte della Federal Reserve". Nell'area euro, invece, "ci sono scarsi segnali di surriscaldamento e la Banca Centrale Europea dovrà attentamente calibrare la svolta verso un allentamento monetario, per evitare che l'inflazione cali più dell'obiettivo".

Per l'Italia, viene stimata una crescita del PIL del +0,7% per il 2024, in rallentamento dopo il +0,9% del 2023, mentre rivista al ribasso per 0,4 punti percentuali la stima di crescita sul 2025, indicata al +0,7%. Per il 2024 il livello più basso sarebbe il +0,2% della Germania dopo il -0,3% del 2023. Nel 2025 invece sarebbe l'Italia ad avere il minor tasso di crescita economica tra le grandi economie dell'area euro. Per il 2024, l'FMI prevede per l'Italia, l'inflazione all'1,7% dopo il 5,9% del 2023, mentre nel 2025 dovrebbe leggermente risalire al 2%. La disoccupazione dovrebbe salire al 7,8% quest'anno, dal 7,7% del 2023, e poi all'8% nel 2025. Migliora infine il saldo degli scambi italiani con l'estero: il surplus di partite correnti atteso è fissato allo 0,8% del PIL quest'anno, a fronte dello 0,2% del 2023, e all'1,3% del Pil nel 2025.

L'OCSE nel recente Economic Outlook degli inizi di maggio, afferma che le prospettive globali migliorano, sebbene la crescita rimanga modesta. L'inflazione in calo, la disoccupazione ai minimi storici o quasi, la crescita dei redditi reali e del commercio sono tutti segnali positivi. Secondo le stime la crescita del Pil mondiale sarà del +3,1% nel 2024, invariata rispetto al 2023, e del +3,2% nel 2025, grazie a una crescita più sostenuta del reddito reale e a tassi di interesse più bassi. Per gli Stati Uniti le previsioni sono di una crescita del 2,6% nel 2024 e dell'1,8% nel 2025, stime riviste rispettivamente da +2,1% e +1,7%. L'Ocse infine ha rivisto al rialzo le stime per la Cina, con una crescita attesa nel 2024 al 4,9% (dal +4,7% atteso a febbraio) e al 4,5% nel 2025 (da 4,2%).

Anche nell'analisi dell'Ocse le forti tensioni geopolitiche rimangono un rischio significativo nel breve termine, soprattutto se dovessero avere conseguenze sui mercati energetici e finanziari, facendo salire l'inflazione. Secondo l'Ocse, la politica monetaria deve rimanere prudente per assicurare che le pressioni inflazionistiche sottostanti siano tenute sotto controllo

Per quanto riguarda l'Italia, l'OCSE nel recente Economic Outlook degli inizi di maggio ha confermato le previsioni di crescita economica dell'Italia: + 0,7% del Pil per il 2024 e +1,2% per il 2025. Secondo l'OCSE, l'alta inflazione negli ultimi due anni ha eroso i redditi reali, le condizioni finanziarie restano restrittive e la maggior parte dei sostegni straordinari legati al Covid e alla crisi dell'energia sono stato revocati pesando su consumi privati e investimenti. La prevista ripresa dei salari reali e l'aumento degli investimenti legato ai fondi di Next Generation Eu (il Pnrr) bilancerà solo in parte questi venti contrari". L'inflazione è attesa in calo: 1,1%, dopo il 5,9% del 2023, e poi al 2% nel 2025. Il tasso di disoccupazione è previsto in calo al 7,4% quest`anno, dal 7,6% del 2023, e poi al 7,3% nel 2025. Meno ottimistiche sono considerazioni dell'Ocse circa i conti pubblici italiani. Il debito pubblico sul Pil aumenterà quest'anno al 139,1% del Pil, dopo il calo al 137,1% del 2023, e al 140% del Pil nel 2025. L`Italia dovrebbe ridurre il rapporto tra deficit bilancio e Pil al 4,4% quest`anno, dal 7,4% del 2023, e poi al 3,8% il prossimo.

2.1.2 La recente congiuntura economica e le prospettive dell'economia italiana

L'Istat nella recente nota su "*Le Prospettive per l'economia italiana nel 2023-2024"* pubblicata il 6 giugno 2024, ha analizzato le prospettive economiche internazionali e nazionali.

Secondo l'analisi effettuata, l'*economia internazionale ha mantenuto un ritmo di crescita positivo nella prima parte del 2024, seppur con andamenti differenti tra le varie aree geografiche. L'inflazione ha rallentato più velocemente del previsto, grazie al calo dei prezzi delle materie prime energetiche e all'efficacia delle politiche monetarie restrittive. Le condizioni del mercato del lavoro si sono mantenute solide in molte aree, con tassi di disoccupazione su valori minimi. Le più recenti previsioni della Commissione Europea mostrano una dinamica del PIL globale in marginale accelerazione quest'anno e il prossimo (+3,2% e +3,3%, dal +3,1% del 2023), caratterizzata da performance ancora eterogenee tra paesi e regioni; tuttavia l'incertezza resta elevata, soprattutto a causa dell'imprevedibile evoluzione delle tensioni geo-politiche.*

Sulla base degli ultimi dati trimestrali in Cina, nel primo trimestre, il Pil è cresciuto dell'1,6% su base congiunturale, nonostante l'economia cinese resta caratterizzata da alcune criticità legate al comparto immobiliare e all'elevato indebitamento del settore privato e degli enti locali. Negli Stati Uniti la crescita nel primo trimestre è stata del +0,3% su base congiunturale, in netto rallentamento rispetto al periodo precedente (+0,8%). Nell'Area Euro, i dati macroeconomici più recenti sono stati al contrario superiori alle attese. Il Pil nei primi tre mesi del 2024 è aumentato del +0,3% su base congiunturale, dopo la leggera contrazione dei due trimestri precedenti (-0,1% in entrambi). Questo risultato è tuttavia frutto di una differente dinamica fra i paese della UEM: la Spagna cresce del +0,7% in termini congiunturali, la Francia e la Germania dello 0,2%. Nelle previsioni della Commissione europea l'attività economica dell'Area Euro registrerà nel 2024 il +0,8% e nel 2025 il +1,4% (tab. 1). La Spagna crescerebbe quest'anno del 2,1% (+1,9% nel 2025), la Francia dello 0,7% (+1,3% nel 2025) mentre la Germania segnerebbe un marginale incremento nell'anno corrente (+0,1% nel 2024) a cui seguirebbe un recupero più accentuato nel 2025 (+1,0% nel 2025).

Tab. 1- Principali variabili internazionali. Anni 2023-2025 (livelli e variazioni percentuali sull'anno precedente).

Variabili	2023	2024	2025
Prezzo del Brent (dollari a barile)	82,6	84,9	84,9
Tasso di cambio dollaro/euro	1,08	1,08	1,08
Commercio mondiale In volume*	0,5	2,7	3,4
PRODOTTO INTERNO LORDO			
Mondo	3,1	3,2	3,3
Paesi avanzati	1,7	1,8	2,0
USA	2,5	2,4	2,1
Giappone	1,9	0,8	0,8
Area Euro	0,4	0,8	1,4
Paesi emergenti e in via sviluppo	4,3	4,3	4,4
Cina	5,2	4,8	4,6

Fonte: DG-ECFIN Spring Forecasts (2024) ed elaborazioni Istat
**Esportazioni mondiali di beni e servizi in volume*

Secondo l'analisi effettuata, il Pil italiano è dato in aumento del +1% nel 2024 e dell'1,1% nel 2025, a fronte del +0,9% del 2023. L'aumento sarebbe dovuto ad un aumento della domanda interna e della domanda estera; mentre nel 2025 l'incremento sarebbe dovuto essenzialmente alla domanda interna. Il rafforzamento sul mercato del lavoro e il recupero delle retribuzioni in termini reali continueranno a sostenere i consumi. Gli investimenti fissi lordi che nel biennio 2022-2023 avevano registrato una crescita sostenuta, nel 2024 e nel 2025 registreranno rispettivamente il +1,5% e +1,2%. Tale circostanza dipende dal taglio degli incentivi fiscali all'edilizia, comunque compensata dall'attuazione delle misure del PNRR e da tassi di interesse più bassi.
L'occupazione in termini di unità di lavoro (ULA), in linea con la crescita del Pil risulterà in crescita del +0,9% nel 2024 e +1,0% nel 2025 (ma al di sotto degli incrementi del +3,7% e +2,2% del 2022 e 2023 rispettivamente), cui si affianca il calo del tasso di disoccupazione al 7,1% quest'anno e 7,0% per il 2025. Ci si attende per i prossimi mesi un percorso del tasso di inflazione vicino ai target della BCE (tab. 2).

Pur tuttavia, l'intero scenario previsivo rimane caratterizzato dal perdurare di una elevata incertezza del quadro internazionale, determinata dall'evoluzione delle tensioni geo-politiche.

Tab. 2- Previsioni per l'economia italiana. Pil e principali componenti. Anni 2022-2025, valori concatenati per le componenti di domanda; variazioni percentuali sull'anno precedente e punti percentuali

	2022	2023	2024	2025
Prodotto interno lordo	4,0	0,9	1,0	1,1
Importazioni di beni e servizi fob	12,9	-0,5	-0,1	2,8
Esportazioni di beni e servizi fob	10,2	0,2	2,0	2,8
DOMANDA INTERNA INCLUSE LE SCORTE	4,7	0,6	0,3	1,1
Spesa delle famiglie residenti e delle ISP	4,9	1,2	0,4	1,0
Spesa delle AP	1,0	1,2	0,6	0,5
Investimenti fissi lordi	8,6	4,7	1,5	1,2
CONTRIBUTI ALLA CRESCITA DEL PIL				
Domanda interna (al netto della variaz. delle scorte)	4,7	2,0	0,7	0,9
Domanda estera netta	-0,6	0,3	0,7	0,1
Variazione delle scorte	-0,2	-1,3	-0,4	0,1
Deflatore della Spesa delle famiglie residenti	7,7	5,2	1,6	2,0
Deflatore del prodotto interno lordo	3,6	5,3	2,4	2,1
Retribuzioni lorde per unità di lavoro dipendente	3,5	1,9	2,4	2,4
Unità di lavoro	3,7	2,2	0,9	1,0
Tasso di disoccupazione	8,0	7,5	7,1	7,0
Saldo della Bilancia dei Beni e Servizi / Pil (%)	-1,6	1,4	3,0	3,5

Fonte: Istat

Nel nostro Paese, nel primo trimestre dell'anno l'incremento del Pil è stato del +0,3% rispetto all'ultimo trimestre del 2023 (+0,7% in termini tendenziali), dovuto sia al valore positivo della domanda interna al netto delle scorte (+0,3 p.p.), sia di quella estera netta (+0,7 p.p.). La crescita acquisita per il 2023 è pari a +0,6%. Gli investimenti fissi lordi (+0,5%), pur in netta decelerazione (+1,4% e +2,0% rispettivamente nel terzo e nel quarto trimestre del 2023) confermano una certa dinamicità, soprattutto rispetto ai consumi finali (+0,2%).

Il valore aggiunto nell'industria sia nei servizi è in aumento del +0,3%. Le costruzioni continuano a mostrare una dinamica positiva (+2,9%), a fronte del calo dell'industria in senso stretto (-0,4%). Nel terziario gli incrementi congiunturali riguardano i servizi di informazione e comunicazione (+0,3%), nelle attività finanziarie e assicurative (+2,2%), nelle attività professionali (+1,2%) e in quelle artistiche, di intrattenimento e degli altri servizi (+2,8%). Al contrario si registra un leggera diminuzione per il commercio, trasporto, alloggio e ristorazione (-0,1%, dopo il –0,5%

del quarto trimestre). Il settore agricolo registra una rilevante variazione positiva rispetto ai tre mesi precedenti (+3,3%), dopo la contrazione del 2023.
Il clima di fiducia di consumatori a maggio è in aumento rispetto ad aprile in particolare in relazione al clima economico e a quello futuro. Tra le imprese, invece, si registra il secondo calo consecutivo risultante della minor fiducia nelle costruzioni, nei servizi di mercato e nel commercio al dettaglio e di un aumento nella manifattura dove crescono soprattutto le attese sulla produzione e sui prezzi. Nelle costruzioni si registra un deterioramento di tutte le componenti ma non circa le attese su piani di costruzione ed occupazione.
Per il biennio 2024-2025 l'economia italiana dovrebbe mostrare un ritmo di espansione moderato ma costante, con la prosecuzione della crescita dell'export italiano a ritmi modesti. Per il 2025, si prevede una dinamica migliore per le esportazioni favorita dal contesto interazionale e anche dei consumi privati. Questi ultimi sarebbero favoriti dalla prosecuzione dell'andamento favorevole dell'occupazione e delle retribuzioni in temrini reali.
Il tasso di crescita degli investimenti, nonostante i segnali positivi del primo trimestre, nel biennio 2024-25 dovrebbe decelerare per il ridimensionamento degli incentivi legati all'edilizia, che troveranno compensazioni nell'attuazione delle nuove misure del PNRR e nella di tassi più bassi da parte della BCE. L'inflazione dovrebbe attestarsi sui target della BCE, terminando la fase discendente.
L'interscambio italiano con l'estero nel primo trimestre del 2024 è stato debole, con variazioni negative. Per il 2024, dovrebbe proseguire la crescita dell'export ma a ritmi modesti tale da portare ad un aumento delle esportazioni del +2,0%, mentre per il 2025, la crescita sarebbe del +2,8%.
Sul fronte del mercato del lavoro, nel primo trimestre del 2024 è proseguita la fase positiva con l'aumento delle ore lavorate e delle unità di lavoro (ULA) per il totale dell'economia (+0,5% e +0,6% rispettivamente). Il miglioramento è diffuso a quasi tutti i comparti, più elevato nelle costruzioni (+1,9% le ore lavorate) e più contenuto nei servizi (+0,7%) e nell'industria in senso stretto (+0,3%). Il comparto agricolo ha invece fatto registrare un calo marcato delle ore lavorate in termini sia congiunturali sia tendenziali (-1,6% e -1,3% rispettivamente), meno accentuato in termini di ULA (-1,3% e -0,8%). Ad aprile, l'occupazione ha continuato a crescere (+0,4% rispetto al mese precedente, +84mila occupati), portando il tasso di occupazione al 62,3% (+0,1 punti). In calo il tasso di disoccupazione che si è attestato al 6,9% (-0,2 p.p. rispetto al mese precedente. A maggio, rispetto all'inizio del 2024, le aspettative delle imprese sull'occupazione rimangono generalmente positive. Nel periodo 2024-2025 la crescita delle ULA (rispettivamente +0,9% e +1,0%) si manterrà in linea con quella del Pil. Il tasso di disoccupazione segnerà un miglioramento nel 2024 (7,1%) che proseguirà nel 2025 (7,0%). Le retribuzioni pro-capite aumenteranno ad un ritmo più sostenuto rispetto al 2023 (+1,9%) segnando un incremento del +2,4% in entrambi gli anni.

2.2 L'economia della Puglia

Di seguito, sulla base degli ultimi dati ufficiali di contabilità economica territoriale e di dati desunti da varie fonti statistiche si va a delineare il quadro delle economie regionali, in particolare di quella pugliese. Tali dati consentono di tracciare un quadro complessivo sull'economia pugliese e sulla sua recente evoluzione anche nel confronto con il resto delle regioni italiane oltre che rispetto al Mezzogiorno e al Paese[1].

[1] Un'analisi dettagliata degli aggregati di contabilità nazionale della Puglia e delle altre regioni italiane è riportata nel focus della Sezione Statistica della Regione Puglia dal titolo "*La recente dinamica economica delle regioni italiane sulla base dei principali indicatori di contabilità nazionale*".

2.2.1 Il sistema produttivo pugliese

Per quanto riguarda il sistema produttivo pugliese, nel 2022 l'imprenditoria è caratterizzata da 270.245 imprese attive (+2,4% rispetto all'anno precedente) in cui sono presenti 834mila addetti come valore medio annuo (803mila circa nel 2020). Il numero delle imprese attive dal 2016 al 2018 registra costanti incrementi annuali rispetto all'anno precedente, a meno del lievissimo decremento rilevato nel 2019 rispetto al 2018 (-0,09%), cui segue nel 2020 un incremento del +0,8% e nel 2021 del +3%. Nel caso degli addetti, dal 2015 fino al 2022 si registrano sempre variazioni positive rispetto all'anno precedente. Nel 2022 la variazione è stata del +3,9% a fronte del +4,2% del 2021 (tab. 14).

Tab. 3 - Imprese attive e numero di addetti in Puglia. Anno 2013-2021 (valori assoluti e percentuali)

Anni	Imprese Attive		Addetti delle imprese attive	
	Numero	Var. % risp. all'anno prec.	Valori medi annui	Var. % risp. all'anno prec.
2013	252.690	-	703.576,5	-
2014	250.164	-1,0	694.199,4	-1,3
2015	249.196	-0,4	700.150,6	0,9
2016	252.478	1,3	730.704,2	4,4
2017	253.658	0,5	747.675,8	2,3
2018	254.416	0,3	758.158,3	1,4
2019	254.186	-0,1	766.149,9	1,1
2020	256.329	0,8	770.359,1	0,5
2021	263.933	3,0	802.958,1	4,2
2022	270.245	2,4	834.008,3	3,9

Fonte: ISTAT

Nel 2022 si contano nel commercio all'ingrosso e al dettaglio 78.645 imprese attive (78.623 unità nel 2021) che rappresentano il 29,1% del totale delle imprese. Nel campo delle attività professionali, scientifiche e tecniche si rilevano 48.378 imprese (45.878 nel 2021) pari al 17,9% del totale. Nel settore costruzioni sono presenti 31.370 imprese (30.330 nel 2021) che rappresentano l'11,6% del totale (tab. 15, 16 e 17). Il maggior numero degli addetti (valori medi annui) spetta al commercio all'ingrosso e al dettaglio con 204.725 (203.077,1 nel 2021) che rappresenta il 24,5% del totale. Il manifatturiero assorbe il 15,2% del totale degli addetti. Seguono le costruzioni che coprono il 11,2% del totale degli addetti.

Il 95,7% delle imprese attive in Puglia si colloca nella classe 0-9 addetti; il 3,9% nella classe 10-49, lo 0,3% nella classe 50-249 addetti, e lo 0,1% nella classe 250 e più, ed assorbono rispettivamente il 56%, il 22%, il 10,4% e 11,8% degli addetti.

Tab. 4 - Imprese attive e addetti in Puglia secondo la classificazione ATECO 2007. Puglia. Anno 2022 (valori assoluti e medi annui)

Classificazione ATECO 2007/Classe di addetti	imprese attive					addetti delle imprese attive (valori medi annui)				
	0-9	10-49	50-249	250 e più	totale	0-9	10-49	50-249	250 e più	totale
B: estrazione di minerali da cave e miniere	108	32	1	..	141	399	533	119	..	1.052
C: attività manifatturiere	17.093	2.430	249	29	19.801	43.194	46.200	22.711	14.582	126.688
D: fornitura di energia elettrica, gas, vapore e aria condizionata	748	18	4	1	771	675	286	242	263	1.466
E: fornitura di acqua reti fognarie, attività di gestione dei rifiuti e risanamento	596	140	26	12	774	1.556	2.715	3.430	7.797	15.499
F: costruzioni	29.716	1.569	81	4	31.370	59.205	26.149	6.656	1.390	93.399
G: commercio all'ingrosso e al dettaglio, riparazione di autoveicoli e motocicli	76.194	2.257	150	22	78.623	137.703	37.679	13.282	16.062	204.725
H: trasporto e magazzinaggio	5.843	662	87	20	6.612	13.630	12.466	9.092	11.077	46.265
I: attività dei servizi di alloggio e di ristorazione	20.202	1.526	47	9	21.784	55.564	23.830	4.400	8.361	92.156
J: servizi di informazione e comunicazione	4.576	195	24	5	4.800	7.517	3.381	2.080	3.292	16.270
K: attività finanziarie e assicurative	5.077	50	11	3	5.141	7.396	932	881	4.052	13.261
L: attività immobiliari	6.609	24	1	..	6.634	7.104	310	53	..	7.467
M: attività professionali, scientifiche e tecniche	48.092	264	19	3	48.378	58.233	4.241	1.869	2.032	66.375
N: noleggio, agenzie di viaggio, servizi di supporto alle imprese	7.035	467	78	18	7.598	12.805	8.819	7.728	13.774	43.125
P: istruzione	1.750	111	3	..	1.864	3.320	1.852	285	..	5.457
Q: sanità e assistenza sociale	17.945	457	118	20	18.540	27.708	8.900	11.913	14.984	63.506
R: attività artistiche, sportive, di intrattenimento e divertimento	3.823	126	11	..	3.960	6.772	2.250	823	..	9.845
S: altre attività di servizi	13.269	172	12	1	13.454	23.013	2.853	1.123	463	27.451
TOTALE	258.676	10.500	922	147	270.245	465.795	183.396	86.687	98.130	834.008

Fonte: Elaborazione su dati ISTAT

Tab. 5- Imprese attive e addetti secondo la classificazione ATECO 2007. Puglia. Anno 2022 (valori percentuali per colonna)

Classificaz. ATECO 2007/Classe di addetti.	imprese attive					addetti delle imprese attive (valori medi annui)				
	0-9	10-49	50-249	250 e più	totale	0-9	10-49	50-249	250 e più	totale
B: estrazione di minerali da cave e miniere	0,0	0,3	0,1		0,1	0,1	0,3	0,1		0,1
C: attività manifatturiere	6,6	23,1	27,0	19,7	7,3	9,3	25,2	26,2	14,9	15,2
D: fornitura di energia elettrica, gas, vapore e aria condizionata	0,3	0,2	0,4	0,7	0,3	0,1	0,2	0,3	0,3	0,2
E: fornitura di acqua reti fognarie, attività di gestione dei rifiuti e risanamento	0,2	1,3	2,8	8,2	0,3	0,3	1,5	4,0	7,9	1,9
F: costruzioni	11,5	14,9	8,8	2,7	11,6	12,7	14,3	7,7	1,4	11,2
G: commercio all'ingrosso e al dettaglio, riparazione di autoveicoli e motocicli	29,5	21,5	16,3	15,0	29,1	29,6	20,5	15,3	16,4	24,5
H: trasporto e magazzinaggio	2,3	6,3	9,4	13,6	2,4	2,9	6,8	10,5	11,3	5,5
I: attività dei servizi di alloggio e di ristorazione	7,8	14,5	5,1	6,1	8,1	11,9	13,0	5,1	8,5	11,0
J: servizi di informazione e comunicazione	1,8	1,9	2,6	3,4	1,8	1,6	1,8	2,4	3,4	2,0
K: attività finanziarie e assicurative	2,0	0,5	1,2	2,0	1,9	1,6	0,5	1,0	4,1	1,6
L: attività immobiliari	2,6	0,2	0,1		2,5	1,5	0,2	0,1		0,9
M: attività professionali, scientifiche e tecniche	18,6	2,5	2,1	2,0	17,9	12,5	2,3	2,2	2,1	8,0
N: noleggio, agenzie di viaggio, servizi di supporto alle imprese	2,7	4,4	8,5	12,2	2,8	2,7	4,8	8,9	14,0	5,2
P: istruzione	0,7	1,1	0,3		0,7	0,7	1,0	0,3		0,7
Q: sanità e assistenza sociale	6,9	4,4	12,8	13,6	6,9	5,9	4,9	13,7	15,3	7,6
R: attività artistiche, sportive, di intrattenimento e divertimento	1,5	1,2	1,2		1,5	1,5	1,2	0,9		1,2
S: altre attività di servizi	5,1	1,6	1,3	0,7	5,0	4,9	1,6	1,3	0,5	3,3
TOTALE	100	100	100	100	100	100	100	100	100	100

Fonte: Nostra elaborazione su dati ISTAT.

Tab. 6 - Imprese attive e addetti secondo la classificazione ATECO 2007. Puglia. Anno 2022 (valori percentuali per riga)

Classificazione ATECO 2007/Classe di addetti	numero imprese attive					addetti delle imprese attive (valori medi				
	0-9	10-49	50-249	250 e più	totale	0-9	10-49	50-249	250 e più	totale
B: estrazione di minerali da cave e miniere	76,6	22,7	0,7		100,0	38,0	50,7	11,4		100
C: attività manifatturiere	86,3	12,3	1,3	0,1	100,0	34,1	36,5	17,9	11,5	100
D: fornitura di energia elettrica, gas, vapore e aria condizionata	97,0	2,3	0,5	0,1	100,0	46,0	19,5	16,5	17,9	100
E: fornitura di acqua reti fognarie, attività di gestione dei rifiuti e risanamento	77,0	18,1	3,4	1,6	100,0	10,0	17,5	22,1	50,3	100
F: costruzioni	94,7	5,0	0,3	0,0	100,0	63,4	28,0	7,1	1,5	100
G: commercio all'ingrosso e al dettaglio, riparazione di autoveicoli e motocicli	96,9	2,9	0,2	0,0	100,0	67,3	18,4	6,5	7,8	100
H: trasporto e magazzinaggio	88,4	10,0	1,3	0,3	100,0	29,5	26,9	19,7	23,9	100

I: attività dei servizi di alloggio e di ristorazione	92,7	7,0	0,2	0,0	100,0	60,3	25,9	4,8	9,1	100
J: servizi di informazione e comunicazione	95,3	4,1	0,5	0,1	100,0	46,2	20,8	12,8	20,2	100
K: attività finanziarie e assicurative	98,8	1,0	0,2	0,1	100,0	55,8	7,0	6,6	30,6	100
L: attività immobiliari	99,6	0,4	0,0		100,0	95,1	4,2	0,7		100
M: attività professionali, scientifiche e tecniche	99,4	0,5	0,0	0,0	100,0	87,7	6,4	2,8	3,1	100
N: noleggio, agenzie di viaggio, servizi di supporto alle imprese	92,6	6,1	1,0	0,2	100,0	29,7	20,4	17,9	31,9	100
P: istruzione	93,9	6,0	0,2		100,0	60,8	33,9	5,2		100
Q: sanità e assistenza sociale	96,8	2,5	0,6	0,1	100,0	43,6	14,0	18,8	23,6	100
R: attività artistiche, sportive, di intrattenimento e divertimento	96,5	3,2	0,3		100,0	68,8	22,8	8,4		100
S: altre attività di servizi	98,6	1,3	0,1	0,0	100,0	83,8	10,4	4,1	1,7	100
TOTALE	95,7	3,9	0,3	0,1	100,0	55,9	22,0	10,4	11,8	100

Fonte: Ns elaborazione su dati ISTAT.

2.2.2 La composizione del valore aggiunto della Puglia

Mettendo a confronto la composizione del valore aggiunto pugliese per settori di attività economica con quello del Mezzogiorno e Italia emerge che il settore primario concorre alla creazione del valore per il 3,9%, in misura superiore rispetto allo stesso dato del Mezzogiorno pari al 3,6% e nazionale pari al 1,9%. Il peso del settore agricolo pugliese è rilevante più che altrove nella composizione del valore aggiunto. Il settore dei servizi in Puglia incide per il 76,8%, dato inferiore a quello del Mezzogiorno e superiore a quello italiano. Il resto delle attività (che comprendono attività estrattiva, attività manifatturiere, fornitura di energia elettrica, gas, vapore e aria condizionata, fornitura di acqua, reti fognarie, attività di trattamento dei rifiuti e risanamento, costruzioni) pesano per il 19,3% sul valore aggiunto regionale, in misura superiore sul dato del Mezzogiorno, ma inferiore al dato nazionale (tab. 7).

Tab. 7 – Composizione del valore aggiunto per settori di attività economica e per Puglia, Mezzogiorno e Italia. Anno 2022 (valori percentuali)

Territorio	Agricoltura, silvicoltura e pesca	Attività estrattiva, attività manifatturiere, fornitura di energia elettrica, gas, vapore e aria condizionata, fornitura di acqua, reti fognarie, attività di trattamento dei rifiuti e risanamento, costruzioni	Servizi	Totale attività economiche
Puglia	3,9	19,3	76,8	100,0
Mezzogiorno	3,6	18,0	78,4	100,0
Italia	1,9	24,5	73,5	100,0

Fonte: elaborazione su dati ISTAT

Analizzando in dettaglio le diverse branche di attività (secondo la classificazione NACE Rev2) che compongono il valore aggiunto della Puglia nel 2022, a fronte di un valore aggiunto complessivo di 77,3 miliardi di euro, 58,4 miliardi sono ascrivibili ai servizi, 18,4 miliardi alle attività finanziarie e assicurative, immobiliari, professionali, scientifiche e tecniche, amministrazione e servizi di supporto, 2,6 miliardi al settore primario (tab. 28).
La successiva tab. 29 riporta l'incidenza percentuale di valore aggiunto relative alle diverse branche di attività pugliese sulle corrispondenti branche riferite a Mezzogiorno e Italia. Per il 2022, al momento della stesura del presente documento, sono disponibili solo i dati relativi alle principali branche di attività.
Nel 2022, il settore servizi, componente importante per il valore aggiunto pugliese, incide sul totale del settore nazionale per il 4,7%, dato superiore a quello del 2021 che era del 4,6%.
La sotto branca del settore servizi "amministrazione pubblica e difesa, assicurazione sociale obbligatoria, istruzione, sanità e assistenza sociale, attività artistiche, di intrattenimento e divertimento, riparazione di beni per la casa e altri servizi" incide in Puglia per il 26,5% (5,8% del totale nazionale); a seguire la sotto branca "attività finanziarie e assicurative, attività immobiliari, attività professionali, scientifiche e tecniche, amministrazione e servizi di supporto" con il 23,8% (3,9% del totale nazionale); infine, il "commercio all'ingrosso e al dettaglio, riparazione di autoveicoli e motocicli, trasporti e magazzinaggio, servizi di alloggio e di ristorazione, servizi di informazione e comunicazione" complessivamente contribuisce con il 25,3%, pari al 4,5% del totale nazionale, era del .4,4% nel 2021.
La sotto branca delle attività estrattiva, attività manifatturiere, fornitura di energia elettrica, gas, vapore e aria condizionata, fornitura di acqua, reti fognarie, attività di trattamento dei rifiuti e risanamento costruzioni, concorre per il 20,9% (3,5% sul dato nazionale). Le costruzioni concorrono con il 6,4% ed un peso del 5,3% sul nazionale. Infine, l'agricoltura, la silvicoltura e pesca, incidono sul 7,6% del dato nazionale.

Tab. 8- Composizione del valore aggiunto della Puglia. Anni 2020-2022 (milioni di euro corr.)

Branca di attività (NACE Rev2)	2020	2021	2022
totale attività economiche	65.628,9	71.558,4	77.314,9
agricoltura, silvicoltura e pesca	2.767,8	2.911,5	2.677,0
produzioni vegetali e animali, caccia e servizi connessi, silvicultura	2.640,4	2.766,3	..
pesca e acquicoltura	127,4	145,3	..
attività estrattiva, attività manifatturiere, fornitura di energia elettrica, gas, vapore e aria condizionata, fornitura di acqua, reti fognarie, attività di trattamento dei rifiuti e risanamento, costruzioni	12.076,7	14.430,3	16.161,4
attività estrattiva, attività manifatturiere, fornitura di energia elettrica, gas, vapore e aria condizionata, fornitura di acqua, reti fognarie, attività di trattamento dei rifiuti e risanamento	**8.768,6**	**10.082,1**	**11.214,1**
industria estrattiva	79,5	109,5	..
industria manifatturiera	6.207,9	7.413,3	..
industrie alimentari, delle bevande e del tabacco	1.235,8	1.307,0	..
industrie tessili, confezione di articoli di abbigliamento e di articoli in pelle e simili	765,7	900,0	..
industria del legno, della carta, editoria	353,1	393,1	..
fabbricazione di coke e prodotti derivanti dalla raffinazione del petrolio, fabbricazione di prodotti chimici e farmaceutici	233,3	352,3	..
fabbricazione di articoli in gomma e materie plastiche e altri prodotti della lavorazione di minerali non metalliferi	565,7	621,8	..
attività metallurgiche e fabbricazione di prodotti in metallo, esclusi macchinari e attrezzature	856,4	1.395,4	..
fabbricazione di computer e prodotti di elettronica e ottica, fabbricazione di apparecchiature elettriche, fabbricazione di macchinari e apparecchiature n.c.a	591,6	685,4	..
fabbricazione di mezzi di trasporto	849,1	870,1	..
fabbricazione di mobili, altre industrie manifatturiere, riparazione e installazione di macchine e apparecchiature	757,1	888,2	..
fornitura di energia elettrica, gas, vapore e aria condizionata	1.488,5	1.490,1	..
fornitura di acqua, reti fognarie, attività di trattamento dei rifiuti e risanamento	992,7	1.069,3	..
costruzioni	3.308,1	4.348,2	4.947,4
servizi	**50.784,5**	**54.216,6**	**58.476,5**
commercio all'ingrosso e al dettaglio, riparazione di autoveicoli e motocicli, trasporti e magazzinaggio, servizi di alloggio e di ristorazione, servizi di informazione e comunicazione	15.335,6	17.329,1	19.539,6
commercio all'ingrosso e al dettaglio, riparazione di autoveicoli e motocicli, trasporto e magazzinaggio, servizi di alloggio e di ristorazione	13.897,6	15.824,5	..
commercio all'ingrosso e al dettaglio, riparazione di autoveicoli e motocicli	8.613,0	9.679,1	..
trasporti e magazzinaggio	3.172,8	3.564,2	..
servizi di alloggio e di ristorazione	2.111,9	2.581,2	..
servizi di informazione e comunicazione	1.438,0	1.504,6	..
attività finanziarie e assicurative, attività immobiliari, attività professionali, scientifiche e tecniche, amministrazione e servizi di supporto	**17.374,7**	**17.805,2**	**18.425,7**
attività finanziarie e assicurative	2.475,0	2.205,8	..
attività immobiliari	9.499,8	9.488,7	..
attività professionali, scientifiche e tecniche, amministrazione e servizi di supporto	5.399,9	6.110,7	..
attività professionali, scientifiche e tecniche	3.524,7	3.968,3	..
attività amministrative e di servizi di supporto	1.875,2	2.142,4	..

amministrazione pubblica e difesa, assicurazione sociale obbligatoria, istruzione, sanità e assistenza sociale, attività artistiche, di intrattenimento e divertimento, riparazione di beni per la casa e altri servizi	18.074,2	19.082,3	20.511,2
amministrazione pubblica e difesa, assicurazione sociale obbligatoria, istruzione, sanità e assistenza sociale	15.911,4	16.735,1	..
amministrazione pubblica e difesa, assicurazione sociale obbligatoria	6.529,6	6.656,6	..
istruzione	4.338,2	4.594,7	..
sanità e assistenza sociale	5.043,6	5.483,8	..
attività artistiche, di intrattenimento e divertimento, riparazione di beni per la casa e altri servizi	2.162,7	2.347,2	..
attività artistiche, di intrattenimento e divertimento	480,0	526,8	..
altre attività di servizi	1.094,2	1.195,8	..
attività di famiglie e convivenze come datori di lavoro per personale domestico, produzione di beni e servizi indifferenziati per uso proprio da parte di famiglie e convivenze	588,6	624,7	..

Fonte: ISTAT

Tab. 9- Composizione del valore aggiunto della Puglia. Valori % pugliesi e su Mezz. e Italia

Branca di attività (NACE Rev2)	Puglia		Puglia vs Mezzogiorno		Puglia vs Italia	
	2021	2022	2021	2022	2021	2022
agricoltura, silvicoltura e pesca	4,1	3,5	20,7	18,7	8,4	7,6
produzioni vegetali e animali, caccia e servizi connessi, silviicultura	3,9		20,3		8,2	
pesca e acquicoltura	0,2		36,8		19,3	
attività estrattiva, attività manifatturiere, fornitura di energia elettrica, gas, vapore e aria condizionata, fornitura di acqua, reti fognarie, attività di trattamento dei rifiuti e risanamento, costruzioni	**20,2**	**20,9**	**21,1**	**21,2**	**3,4**	**3,5**
attività estrattiva, attività manifatturiere, fornitura di energia elettrica, gas, vapore e aria condizionata, fornitura di acqua, reti fognarie, attività di trattamento dei rifiuti e risanamento	14,1	14,5	21,4	21,3	3,0	3,0
industria estrattiva	0,2		6,2		2,0	
industria manifatturiera	10,4		22,0		2,6	
industrie alimentari, delle bevande e del tabacco	1,8		20,5		4,2	
industrie tessili, confezione di articoli di abbigliamento e di articoli in pelle e simili	1,3		32,5		3,6	
industria del legno, della carta, editoria	0,5		18,6		2,6	
fabbricazione di coke e prodotti derivanti dalla raffinazione del petrolio, fabbricazione di prodotti chimici e farmaceutici	0,5		11,6		1,3	
fabbricazione di articoli in gomma e materie plastiche e altri prodotti della lavorazione di minerali non metalliferi	0,9		20,1		2,4	
attività metallurgiche e fabbricazione di prodotti in metallo, esclusi macchinari e attrezzature	2,0		27,0		2,9	
fabbricazione di computer e prodotti di elettronica e ottica, fabbricazione di apparecchiature elettriche, fabbricazione di macchinari e apparecchiature n.c.a	1,0		19,7		1,1	
fabbricazione di mezzi di trasporto	1,2		19,7		3,7	
fabbricazione di mobili, altre industrie manifatturiere, riparazione e installazione di macchine e apparecchiature	1,2		28,0		3,7	
fornitura di energia elettrica, gas, vapore e aria condizionata	2,1		23,8		5,0	
fornitura di acqua, reti fognarie, attività di trattamento dei rifiuti e risanamento	1,5		19,6		5,6	
costruzioni	**6,1**	**6,4**	**20,4**	**20,9**	**5,1**	**5,3**
servizi	**75,8**	**75,6**	**19,2**	**19,5**	**4,6**	**4,7**
commercio all'ingrosso e al dettaglio, riparazione di autoveicoli e motocicli, trasporti e magazzinaggio, servizi di alloggio e di ristorazione, servizi di informazione e comunicazione	**24,2**	**25,3**	**19,7**	**20,2**	**4,4**	**4,5**
commercio all'ingrosso e al dettaglio, riparazione di autoveicoli e motocicli,	22,1		19,7		4,8	

trasporto e magazzinaggio, servizi di alloggio e di ristorazione						
commercio all'ingrosso e al dettaglio, riparazione di autoveicoli e motocicli	13,5		20,7		4,9	
trasporti e magazzinaggio	5,0		16,9		4,3	
servizi di alloggio e di ristorazione	3,6		20,7		5,3	
servizi di informazione e comunicazione	2,1		19,5		2,4	
attività finanziarie e assicurative, attività immobiliari, attività professionali, scientifiche e tecniche, amministrazione e servizi di supporto	**24,9**	**23,8**	**19,4**	**19,7**	**3,9**	**3,9**
attività finanziarie e assicurative	3,1		21,4		2,9	
attività immobiliari	13,3		18,8		4,4	
attività professionali, scientifiche e tecniche, amministrazione e servizi di supporto	8,5		19,8		3,7	
attività professionali, scientifiche e tecniche	5,5		19,6		3,7	
attività amministrative e di servizi di supporto	3,0		20,3		3,7	
amministrazione pubblica e difesa, assicurazione sociale obbligatoria, istruzione, sanità e assistenza sociale, attività artistiche, di intrattenimento e divertimento, riparazione di beni per la casa e altri servizi	**26,7**	**26,5**	**18,6**	**18,9**	**5,8**	**6,0**
amministrazione pubblica e difesa, assicurazione sociale obbligatoria, istruzione, sanità e assistenza sociale	23,4		18,6		6,2	
amministrazione pubblica e difesa, assicurazione sociale obbligatoria	9,3		18,1		6,4	
istruzione	6,4		18,3		6,6	
sanità e assistenza sociale	7,7		19,6		5,6	
attività artistiche, di intrattenimento e divertimento, riparazione di beni per la casa e altri servizi	3,3		18,4		4,0	
attività artistiche, di intrattenimento e divertimento	0,7		18,0		3,5	
altre attività di servizi	1,7		19,8		4,8	
attività di famiglie e convivenze come datori di lavoro per personale domestico, produzione di beni e servizi indifferenziati per uso proprio da parte di famiglie e convivenze	0,9		16,3		3,5	
totale attività economiche	100,0	100,0	19,6	19,8	4,4	4,4

Fonte: ISTAT

2.2.3 La recente congiuntura pugliese

Di seguito si riportano i dati più recenti riguardanti l'economia pugliese ricavati da diverse fonti statistiche, ciascuna delle quali fotografa un particolare aspetto o un dato fenomeno dell'economia pugliese. Ciò con la finalità di offrire una visione quanto più possibile completa e ampia della complessità che spesso caratterizza l'economia di un territorio[2].

Per quanto riguarda il mercato del lavoro nel 2023, in Puglia, il tasso di disoccupazione della fascia di età 15-64 è pari al 11,8% (7,8% in Italia e 14,3 nel Mezzogiorno) a fronte del 12,3% del 2022 (8,2% in Italia e 14,6% nel Mezzogiorno) con una differenza del -0,5% (-0,4 in Italia e -0,3% nel Mezzogiorno) come da tab. 30. Considerando il quarto trimestre del 2023 (ultimo dato disponibile ad oggi) la Puglia ha un tasso del 10,4% (14% del Mezzogiorno e 7,7% dell'Italia) a fronte del 13,6% dello stesso trimestre del 2022 (8,1% in Italia e 14,6% nel Mezzogiorno) con una differenza del -3,2% (-0,4% in Italia e -0,6% nel Mezzogiorno).

A riguardo dei due sessi, in Puglia nel T4-2023, il tasso di disoccupazione maschile è pari all' 8,7% contro il 13,4% della componente femminile, con un divario di -4,7 punti percentuali a sfavore del sesso femminile. Il divario pugliese è maggiore di quello nazionale (-1,9%): il tasso disoccupazione maschile italiano è del 6,9% e quello femminile è dell'8,8% (tab. 11 e 12).

Considerando le dinamiche e i trend regionali, continua a emergere in maniera netta il divario occupazionale esistente fra le regioni del Centro-nord e le regioni del Mezzogiorno, che presentano mediamente tassi di disoccupazione molto più elevati rispetto alle regioni settentrionali.

Analizzando la dinamica temporale, dall'ultimo trimestre del 2022 fino all'ultimo trimestre del 2023 in Puglia emerge un calo del tasso di disoccupazione (da 13,6% a 10,4%) flessione che supera sia quella nazionale sia quella del Mezzogiorno (fig. 11).

[2] Una disamina degli indicatori congiunturali più recenti riferiti alla Puglia attraverso un'infografica interattiva è resa disponibile dalla Sezione Statistica della Regione Puglia al link: https://www.regione.puglia.it/web/ufficio-statistico/attivita-e-report/congiuntura-economica .

Tab. 10- Tasso di disoccupazione della classe di età 15-64 anni. IV trimestre 2022 - IV trim 2023 nelle regioni italiane (valori e differenze percentuali)

Territorio	2022	T4-2022	2023	T1-2023	T2-2023	T3-2023	T4-2023	Diff. 23/22	Diff. T4 23/T4 22
Italia	8,2	8,1	7,8	8,5	7,6	7,4	7,7	-0,4	-0,4
Nord	5,1	4,8	4,7	5	4,7	4,5	4,6	-0,4	-0,2
Nord-ovest	5,6	5,1	4,8	5,2	5	4,4	4,7	-0,8	-0,4
Piemonte	6,6	6,9	6,3	6,6	5,5	6,4	6,5	-0,3	-0,4
Valle d'A.	5,4	3,7	4,1	4,1	4,5	3,2	4,6	-1,3	0,9
Liguria	7,1	5,4	6,3	7,1	6,3	5,8	5,9	-0,8	0,5
Lombardia	4,9	4,2	4,1	4,4	4,6	3,5	3,8	-0,8	-0,4
Nord-est	4,6	4,4	4,5	4,7	4,4	4,6	4,3	-0,1	-0,1
Trentino A A	3,1	2,8	2,9	3,7	2,4	2,2	3,2	-0,2	0,4
P A Bolzano	2,3	2,5	2	3	1,3	1,6	2,1	-0,3	-0,4
P.A. Trento	3,8	3,2	3,8	4,6	3,5	2,9	4,3	0	1,1
Veneto	4,3	4,3	4,3	4,6	4,2	4,4	4	0	-0,3
Friuli-V.G.	5,4	6,4	4,7	5	4,6	4,8	4,3	-0,7	-2,1
Emilia-Rom.	5,1	4,4	5,1	4,9	4,9	5,5	4,9	0	0,5
Centro	7,1	7,1	6,3	7	6,1	5,8	6,5	-0,8	-0,6
Toscana	6,1	6,1	5,4	6,3	5,4	4,5	5,3	-0,7	-0,8
Umbria	7,1	6,6	6	6,3	6,8	6,5	4,6	-1,1	-2
Marche	6,3	6,2	5,3	6,1	4,5	5,1	5,5	-1	-0,7
Lazio	7,9	8,1	7,3	7,7	6,9	6,8	7,8	-0,6	-0,3
Mezzogiorno	14,6	14,6	14,3	15,6	13,9	13,7	14	-0,3	-0,6
Abruzzo	9,6	8,2	8,3	8,4	9	7,8	7,7	-1,3	-0,5
Molise	10,8	10,9	9,8	10,2	8,7	9,2	11,1	-1	0,2
Campania	17,4	17,9	17,8	19,2	16,5	17,4	18,1	0,4	0,2
Puglia	**12,3**	**13,6**	**11,8**	**13,6**	**11,9**	**11,3**	**10,4**	**-0,5**	**-3,2**
Basilicata	7,3	7,8	7,7	8,9	9,1	5,3	7,5	0,4	-0,3
Calabria	15	16,4	16,2	17,8	16,3	14,1	16,6	1,2	0,2
Sicilia	16,9	14,9	16,1	16,9	15,5	16	15,8	-0,8	0,9
Sardegna	11,8	12	10,2	12,4	10,2	9	9,5	-1,6	-2,5

Fonte: ISTAT.

Tab. 11- Tasso di disoccupazione maschile della classe di età 15-64 anni per regione. IV trimestre 2022 - IV trimestre 2023 (valori percentuali)

Territorio	2022	T4-2022	2023	T1-2023	T2-2023	T3-2023	T4-2023
Italia	7,3	7,2	7,0	7,6	6,9	6,4	6,9
Nord	4,2	3,8	3,9	4,3	4,1	3,7	3,7
Nord-ovest	4,6	4,2	4,2	4,7	4,4	3,6	4,0
Piemonte	6,0	6,3	5,5	5,8	5,1	5,1	5,9
Valle d'Aosta	4,5	2,8	4,1	3,9	4,9	2,9	4,5
Liguria	5,7	4,0	5,1	6,7	4,2	4,8	4,7
Lombardia	3,9	3,4	3,5	4,0	4,1	2,8	3,2
Nord-est	3,7	3,4	3,6	3,7	3,6	3,9	3,3
Trentino A A	2,2	2,2	2,3	3,0	2,2	1,6	2,5
P A di Bolzano	1,7	1,9	1,7	2,2	1,6	1,3	1,7

P A di Trento	2,8	2,5	3,0	3,9	2,8	2,0	3,3
Veneto	3,4	3,5	3,5	3,8	3,7	3,8	2,9
Friuli-Venezia Giulia	4,3	4,9	3,7	3,8	3,3	4,4	3,4
Emilia-Romagna	4,2	3,2	4,0	3,7	4,1	4,4	3,9
Centro	6,1	6,1	5,3	5,5	5,2	4,9	5,6
Toscana	5,3	5,0	4,5	5,9	4,4	3,4	4,3
Umbria	6,5	4,8	4,5	4,6	5,3	4,6	3,5
Marche	5,3	4,4	4,5	4,5	3,7	4,3	5,6
Lazio	6,7	7,6	6,1	5,6	6,2	6,0	6,7
Mezzogiorno	13,0	13,3	12,8	14,3	12,5	11,7	12,7
Abruzzo	7,0	7,0	7,7	8,9	7,5	7,1	7,4
Molise	10,4	10,3	8,8	9,3	7,8	7,1	10,9
Campania	15,8	16,3	15,9	17,6	14,7	15,3	15,9
Puglia	**10,2**	**11,2**	**9,5**	**10,8**	**9,8**	**8,6**	**8,7**
Basilicata	5,7	5,3	6,3	8,1	8,1	3,1	5,8
Calabria	13,8	15,6	14,3	14,8	14,7	12,2	15,4
Sicilia	15,4	14,2	14,7	16,3	14,7	13,3	14,5
Sardegna	10,4	11,5	10,4	13,3	9,2	9,4	9,8

Fonte: ISTAT

Tab. 12- Tasso di disoccupazione femminile della classe di età 15-64 anni per regione. IV trimestre 2022 - IV trimestre 2023 (valori percentuali)

Territorio	2022	T4-2022	2023	T1-2023	T2-2023	T3-2023	T4-2023
Italia	9,5	9,2	8,9	9,5	8,6	8,7	8,8
Nord	6,3	5,9	5,6	5,9	5,5	5,5	5,6
Nord-ovest	6,8	6,1	5,7	5,9	5,7	5,5	5,6
Piemonte	7,3	7,8	7,2	7,5	5,9	8,0	7,3
Valle d'Aosta	6,4	4,6	4,1	4,4	3,9	3,6	4,6
Liguria	8,9	7,1	7,7	7,5	8,8	7,0	7,3
Lombardia	6,2	5,3	4,8	5,0	5,1	4,3	4,7
Nord-est	5,7	5,7	5,6	5,9	5,2	5,6	5,5
Trentino A A	4,0	3,6	3,5	4,6	2,5	2,9	4,0
P A di Bolzano	3,1	3,1	2,3	3,8	1,0	1,9	2,6
P A di Trento	5,1	4,1	4,7	5,4	4,2	4,0	5,5
Veneto	5,4	5,3	5,3	5,7	5,0	5,0	5,4
Friuli-Venezia Giulia	6,7	8,2	5,8	6,3	6,2	5,4	5,3
Emilia-Romagna	6,2	5,9	6,3	6,3	6,0	6,8	6,1
Centro	8,3	8,2	7,6	8,8	7,2	7,0	7,6
Toscana	7,1	7,5	6,4	6,8	6,6	5,8	6,5
Umbria	8,0	8,6	7,9	8,4	8,6	8,7	5,9
Marche	7,6	8,4	6,2	8,0	5,5	6,0	5,4
Lazio	9,3	8,7	8,8	10,3	7,8	7,9	9,2
Mezzogiorno	17,2	16,7	16,7	17,6	16,1	16,8	16,2
Abruzzo	13,2	10,0	9,0	7,8	11,1	8,8	8,1
Molise	11,4	11,7	11,3	11,3	10,0	12,5	11,3
Campania	20,3	20,7	21,2	22,0	19,8	21,1	21,7
Puglia	**15,7**	**17,3**	**15,5**	**18,0**	**15,1**	**15,6**	**13,4**
Basilicata	9,7	11,6	9,9	10,3	10,7	8,6	10,1
Calabria	17,0	17,6	19,3	22,7	19,0	17,0	18,6
Sicilia	19,3	16,1	18,3	18,0	16,7	20,4	18,0
Sardegna	13,5	12,6	10,0	11,2	11,4	8,5	8,9

Fonte: ISTAT

Fig. 1- Andamento temporale del tasso di disoccupazione della classe di età 15-64 anni. IV trimestre 2022 - IV trimestre 2023 (valori percentuali)

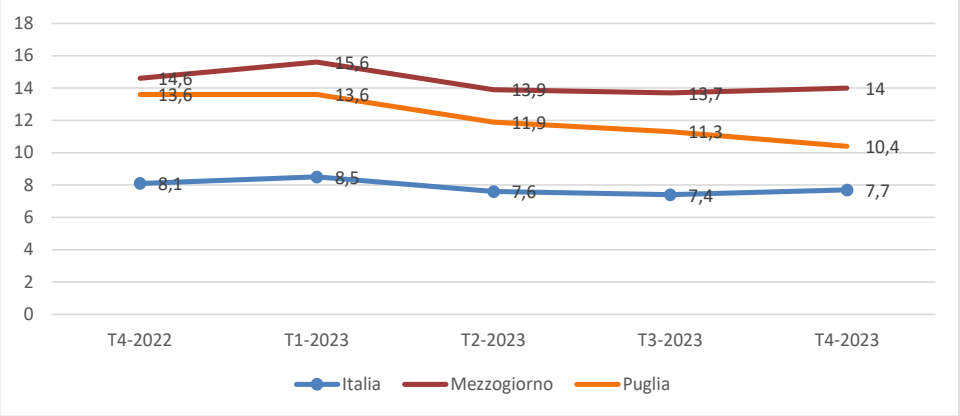

Completano il quadro delle informazioni sul mercato del lavoro in Puglia i dati sulle comunicazioni obbligatorie e sulla cassa integrazione.

Dal recente rapporto trimestrale sulle Comunicazioni Obbligatorie pubblicato dal Ministero del Lavoro, contenente i dati che si riferiscono ai movimenti di rapporti di lavoro, registrati in Italia e nelle regioni, riferiti al IV trimestre 2023, in Puglia i rapporti di lavoro attivati sono stati 253.416 in deciso aumento di +8,7% rispetto allo stesso periodo dell'anno scorso (+3,3 il dato nazionale). I lavoratori attivati sono 177.697, in crescita dello +8,4% (+5,9% a livello nazionale); i rapporti di lavoro cessati sono 369.068, anch'essi in aumento del +6,2% (+4,1% a livello nazionale) e i lavoratori cessati sono stati 255.527 in aumento di +4,3% (+5,7% a livello nazionale).

Secondo i dati diffusi sempre dall'INPS attraverso l'Osservatorio Statistico sulla Cassa Integrazione Guadagni (CIG), nell'anno 2023 in Puglia, le ore autorizzate totali di CIG sono state 23.670.194, di cui 7.669.712 ore di CIG ordinaria, 15.926.876 di CIG straordinaria e 73.606 ore di CIG in deroga.

Nella tab. 13, riportata di seguito, sono esposti i dati relativi alle esportazioni pugliesi riferite agli anni che vanno dal 2020 al 2023 e diffusi dall'ISTAT. Complessivamente la Puglia chiude il 2023 con una variazione positiva del +1,2 a fronte del +14,3% del 2022, con un valore delle esportazioni pari a 10.139 milioni di euro (10.014 milioni di euro nel 2022). La crescita è inferiore a quella del Mezzogiorno (+2,9%) ma superiore a quella dell'Italia (+0,4%).

Tab. 13 - Esportazioni di Puglia, Mezzogiorno e Italia. Anno 2020-2023 (milioni di euro e percentuali)

Territori	Esportazioni in mln di euro				Puglia su Mezzogiorno e Italia (%)				Variazioni %		
	%	2021	2022	2023	2020	2021	2022	2023	2021/ 2020	2022 / 2021	2023/ 2022
Puglia	8.206	8.758	10.014	10.139					6,7	14,3	1,2
Mezz.	43.674	51.465	66.420	68.334	18,8	17,0	15,1	14,8	17,8	29,1	2,9
Italia	432.447	512.972	615.392	617.691	1,9	1,7	1,6	1,6	18,6	20,0	0,4

Fonte: ISTAT

Considerando i settori di attività economica che hanno un peso consistente sul totale nazionale si rileva un incremento per il settore di "Prodotti dell'estrazione di minerali da cave e miniere" del 229,4% rispetto all'anno 2022. Aumenta del +16,5% il settore di "Autoveicoli"; l'incremento è del 14,3% per il settore di "Macchine ed apparecchi n.c.a" (tab. 14). Subiscono flessioni importanti di quote i settori "Sostanze e prodotti chimici" (-40,6%), "Altri prodotti della lavorazione di minerali non metalliferi" (-19,2%) e "Metalli di base e prodotti in metallo, esclusi macchine e impianti" (-18%).

Tab. 14- Esportazioni per settore di attività economica. Puglia. Gennaio-Dicembre 2023 (a) (quote e variazioni percentuali)

SETTORI DI ATTIVITA' ECONOMICA	Puglia		
	Quote (b)		Var. % (d)
	2022	2023	2023 / 2022
A Prodotti dell'agricoltura, della silvicoltura e della pesca	11,8	11,5	2,6
B Prodotti dell'estrazione di minerali da cave e miniere	3,8	14,2	229,4
C Prodotti delle attività manifatturiere	1,5	1,4	-2,5
CA Prodotti alimentari, bevande e tabacco	2,5	2,7	15,7
CB Prodotti tessili e dell'abbigliamento, pelli e accessori	1,3	1,2	-5,4
13 Prodotti tessili	0,8	0,8	-2,3
14 Articoli di abbigliamento (anche in pelle e in pelliccia)	1,0	1,0	1,5
15 Articoli in pelle e simili	1,8	1,6	-9,9
CC Legno e prodotti in legno; carta e stampa	0,3	0,4	4,0
16 Legno e prodotti in legno e sughero (esclusi i mobili); articoli in paglia e materiali da intreccio	0,4	0,3	-10,9
17+18 Carta e prodotti di carta; prodotti della stampa e della riproduzione di supporti registrati	0,3	0,4	8,4
CD Coke e prodotti petroliferi raffinati	1,5	1,8	-8,4
CE Sostanze e prodotti chimici	1,6	1,0	-40,6
CF Articoli farmaceutici, chimico medicinali e botanici	1,5	1,3	-8,9
CG Articoli in gomma e materie plastiche, altri prodotti della lavorazione di minerali non metalliferi	1,7	1,7	-10,3
22 Articoli in gomma	2,4	2,3	-8,8
23 Altri prodotti della lavorazione di minerali non metalliferi	0,7	0,6	-19,3
CH Metalli di base e prodotti in metallo, esclusi macchine e impianti	0,8	0,7	-18,1
CI Computer, apparecchi elettronici e ottici	0,9	1,0	6,0
CJ Apparecchi elettrici	1,1	0,9	-11,3
CK Macchine ed apparecchi n.c.a.	1,1	1,1	14,3
CL Mezzi di trasporto	2,7	2,6	6,8
291 Autoveicoli	1,8	1,7	16,6
CM Prodotti delle altre attività manifatturiere	1,4	1,2	-13,3

SETTORI DI ATTIVITA' ECONOMICA	Puglia		
	Quote (b)		Var. % (d)
	2022	2023	2023
310 Mobili	3,8	3,5	-12,4
D Energia elettrica, gas, vapore e aria condizionata	-	-	-
E Prodotti delle attività di trattamento dei rifiuti e risanamento	1,4	1,5	7,4
Altri prodotti n.c.a.	0,4	0,7	111,9
TOTALE	1,6	1,6	1,4

Fonte: Istat, Statistiche del commercio estero
(a) Dati provvisori (b) Quote calcolate sul totale nazionale del settore (d) Variazione calcolata sui flussi del periodo dell'anno in corso rispetto allo stesso periodo dell'anno precedente; (-) Il fenomeno non esiste

Sempre, relativamente alle esportazioni, secondo gli ultimi dati resi disponibili elaborati dall'Istituto per il Commercio Estero (ICE), nel 2023, i principali prodotti, in termini di valore, esportati dalla Puglia sono le *Parti ed accessori per autoveicoli e loro motori* per circa 766 milioni di euro; seguono Parti ed accessori per autoveicoli e loro motori per 700 milioni di euro, i *Medicinali e preparati farmaceutici* per oltre 600 milioni di euro , *Prodotti di colture permanenti* per oltre 570 milioni di euro. Tra i prodotti esportati si assiste a una generalizzata parità tra incrementi e flessioni nel 2023 rispetto al 2022 incrementa di più il *Petrolio Greggio* (+240,6%), in calo *Le calzature* (tab. 15).

Tab. 15- Principali prodotti esportati. Puglia. Anno 2020-2023 (valori in migliaia di euro)

Prodotti	2020	2021	2022	2023	2023 vs 2022
Parti e accessori per autoveicoli e loro motori	1.034.437	694.194	783.339	766.519	-2,1
Medicinali e preparati farmaceutici	684.421	632.780	700.694	638.815	-8,8
Prodotti di colture permanenti	509.072	522.713	528.920	579.794	9,6
Petrolio greggio	83.815	176.574	112.667	383.782	240,6
Autoveicoli	254.970	399.625	420.800	490.513	16,6
Altre macchine per impieghi speciali	242.918	340.576	350.902	476.641	35,8
Mobili	293.830	436.917	470.198	411.730	-12,4
Aeromobili, veicoli spaziali e relativi dispositivi	538.793	334.746	336.982	390.226	15,8
Macchine di impiego generale	476.066	419.346	424.942	401.635	-5,5
Calzature	294.991	342.051	400.511	373.564	-6,7

Fonte: Elaborazioni ICE su dati ISTAT.

Il traffico negli aeroporti pugliesi, nel mese di Marzo 2024, a Bari registra un numero totale passeggeri pari a 427.371 (+6,2% rispetto a marzo 2023); a Brindisi un numero totale passeggeri pari a 190.291 (+1%); a Foggia un totale di passeggeri pari a 2.795 (+18,8%). Nel periodo gennaio-marzo 2024 a Bari sono transitati 1.141.279 passeggeri (+0,2% rispetto allo stesso periodo dell'anno precedente); a Brindisi 508.139 passeggeri (+0,4%); a Foggia 7.555 passeggeri (+7,5%).
Nell'ambito del sistema portuale del Mar Adriatico Meridionale (che comprende i porti di Bari, Brindisi, Manfredonia, Barletta e Monopoli) tra il 2022 e il 2023 calano i movimenti portuali delle rinfuse liquide (-122.367 ton) e solide (-1.538.708 ton), aumentano le merci varie in colli (+732.706 ton), si registra un aumento del numero di passeggeri locali e traghetti (+424.572) e del numero di container in TEU (+7.836), in flessione risulta il numero di passeggeri crociere (-2.688).

Tab. 16 - Totale tonnellate (rinfuse liquide e solide, merci varie in colli) e Passeggeri nei porti pugliesi del Mar Adriatico meridionale. Anno 2023 e variazione rispetto all'anno 2022

Movimenti portuali	Gen - Dic 2022	Gen - Dic 2023	Differenza

			assoluta	percentuale
Rinfuse Liquide	2.647.943	2.525.576	-122.367	-462,10%
Rinfuse Solide	6.936.095	5.397.387	-1.538.708	-2218,40%
Merci varie in colli	9.725.537	10.458.243	732.706	753,40%
TOTALE TONNELLATE	**19.309.575**	**18.381.206**	**-928.369**	**-480,80%**

Numero di passeggeri locali e traghetti	1.266.013	1.690.585	424.572	3353,60%
Numero di passeggeri crociere	496.101	493.413	-2.688	-54,20%
Numeri di container in TEU	66.112	73.948	7.836	1185,30%

Fonte: Autorità di sistema portuale del Mar Adriatico Meridionale

Per l'Autorità del Sistema Portuale del Mar Ionio, comprendente il solo porto di Taranto, emerge un incremento importante, tra il quarto trimestre 2022 e l'analogo 2023, delle merci in container con un +227,5% (+28.922 ton), flettono di -9.612 (-45%) i passeggeri delle crociere.

Tab. 17 - Totale tonnellate (rinfuse liquide e solide, merci varie) e Passeggeri nel porto del Ionio. IV trimestre 2023 e variazione rispetto all'anno 2022

Movimenti portuali	IV trimestre 2023	IV trimestre 2022	Differenza	
			assoluta	percentuale
Rinfuse Liquide	1.185.268	1.061.433	123.835	12%
Rinfuse Solide	1.732.230	1.797.779	-65.549	-3,6%
Merci in container	41.633	12.711	28.922	227,5%
Altri merci varie	583.470	598.098	-14.628	-2,4%
TOTALE TONNELLATE	**3.542.601**	**3.470.021**	**72.580**	**2,1%**
Passeggeri crociere	11.554	21.166	-9.612	-45%

Fonte: Autorità di sistema portuale del Mar ionio

Dall'analisi "I trend del turismo in Puglia – Anno 2023", pubblicata dall'Osservatorio dell'Agenzia Regionale del turismo Puglia Promozione, emerge la forte vocazione turistica del territorio pugliese. Si sono raggiunti i 18,9 milioni di presenze nel 2023; la crescita del turismo internazionale è del +29,2% per gli arrivi e del +21% per le presenze; il bilancio turistico complessivo di fine anno si attesta al +12,4% degli arrivi e il +7% delle presenze; l'internazionalizzazione degli arrivi (la quota di stranieri sul totale) passa dal 31,8% al 36,5% nell'arco di un anno nonostante l'andamento del turismo nazionale sia rimasto pressoché stazionario (+4,5% gli arrivi e +1,7% le presenze); positivo il trend estivo: +3% gli arrivi e +0,5% le presenze da giugno a settembre 2023 rispetto al 2022. A proposito di internazionalizzazione e destagionalizzazione si nota che il picco dei viaggi internazionali si registra nel mese di luglio e settembre ma proseguono anche per tutto ottobre mentre i turisti italiani continuano a prediligere i soggiorni nei mesi di agosto e luglio. Rispetto al 2019 cresce con particolare intensità la domanda proveniente da Francia, Stati Uniti, Svizzera, Germania e Polonia ma anche da altri importanti mercati extra europei: Australia, Canada, Brasile e Argentina. Per quanto riguarda la domanda nazionale cresce rispetto al periodo pre pandemico il movimento turistico proveniente da Puglia e Campania ma registrano decrementi tra il 5 e l'8% alcune regioni del Nord: Piemonte, Lombardia ed Emilia Romagna, anche come conseguenza di una riduzione della componente business per via delle molte attività lavorative delegate allo smart working e alla modalità d'incontro da remoto diffusasi durante la pandemia, oltre a una generale contrazione del potere d'acquisto degli italiani legata a inflazione e caro-vita.
Il Ministero dell'Economia e delle Finanze comunica che da gennaio a dicembre 2023, in Puglia sono state aperte 29.108 nuove partite IVA (5,91% del totale nazionale), con una flessione del -4,5% rispetto allo stesso periodo dell'anno precedente (-1,86% dato nazionale).

Unioncamere, in collaborazione con ANPAL, pubblica il Bollettino del Sistema informativo Excelsior sulle previsioni occupazionali delle imprese, nel trimestre aprile-giugno 2024, ottenute sulla base della rilevazione mensile del Sistema Informativo Excelsior, basata prioritariamente sulla tecnica di rilevazione CAWI (Computer Assisted Web Interviewing) e su un questionario somministrato alle imprese, incentrato sui profili professionali e sui livelli di istruzione richiesti. In Puglia, ad aprile 2024, le imprese hanno in programma di rendere disponibili 22.560 posizioni lavorative (5,05% di quelle previste a livello nazionale). Mentre sono 89.000 quelle previste nel trimestre considerato (5,9% di quelle previste in Italia). In Puglia i lavoratori previsti in entrata nel mese di Aprile 2024 sono per un 13,5% dirigenti, professionisti con elevata specializzazione tecnica, per un 42,4% impiegati e per un 27,7% operai, si attestano su un 16,4% i soggetti con professioni non qualificate. I lavoratori previsti in entrata dalle imprese nel periodo aprile-giugno 2024 incidono di un 224,9 per 1.000 nell'industria e di un 775,1 per mille nei servizi.
Altre significative e utili indicazioni circa l'andamento dell'economia reale e l'intermediazione finanziaria in Puglia, possono desumersi dall'analisi effettuata dalla Banca d'Italia nel rapporto "*L'economia della Puglia - Aggiornamento congiunturale*", del novembre 2023, di seguito se ne riporta un sintesi rinviando al documento per l'intera analisi.
Secondo l'analisi della congiuntura economica, di Banca di Italia, i primi nove mesi del 2023 hanno visto una crescita economica moderata in Puglia. Secondo l'ITER (Indicatore trimestrale delle economie regionali) della Banca d'Italia, nel primo semestre l'aumento del prodotto è stato dell'1,2%, in linea con la media nazionale e del mezzogiorno ma inferiore al 2022. L'industria è rimasta debole, influenzata dalla situazione economica globale e da problemi di approvvigionamento. Anche l'accumulo di capitale è stato limitato, nonostante gli incentivi del PNRR, a causa dell'incertezza e del costo del credito. Nelle costruzioni, l'attività ha rallentato, soprattutto nel segmento residenziale, mentre il settore dei servizi ha registrato una moderata crescita, sostenuto dal turismo. Nonostante le attese favorevoli sulla redditività delle imprese, i prestiti alle imprese hanno registrato un calo a causa del contesto economico sfavorevole e dei tassi di interesse in aumento. L'occupazione è rimasta in crescita nel primo semestre, riducendo l'uso degli ammortizzatori sociali e del Reddito di cittadinanza. La spesa familiare è aumentata, ma l'inflazione ha frenato il potere d'acquisto. L'indebitamento delle famiglie è cresciuto meno rispetto all'anno precedente, principalmente a causa della diminuzione dei mutui e delle transazioni immobiliari. Il credito al consumo è rimasto sostenuto. Complessivamente, il credito bancario in Puglia ha rallentato, con una sostanziale stagnazione nei dodici mesi fino ad agosto. La qualità del credito è rimasta elevata, ma i depositi bancari sono diminuiti, riflettendo una riallocazione verso altre forme di investimento.

2.2.4 Il Benessere equo e sostenibile

La legge 4 agosto 2016, n. 163 nel riformare la legge 31 dicembre 2009, n. 196, concernenti il contenuto della legge di bilancio, in attuazione dell'articolo 15 della legge 24 dicembre 2012, n. 243 inserisce nel processo di definizione delle politiche economiche il Benessere Equo e Sostenibile (BES). Con tale previsione viene sottolineata la necessità che gli effetti delle politiche economiche siano valutate anche per il loro effetto su altre dimensioni rilevanti per la qualità della vita. La norma prevede che in allegato al DEF, predisposto dal Ministro dell'economia e delle finanze, siano riportati l'andamento, nell'ultimo triennio, degli indicatori di benessere equo e sostenibile selezionati e definiti da un Comitato, nonché le previsioni sull'evoluzione degli stessi nel periodo di riferimento, anche sulla base delle misure previste per il raggiungimento degli obiettivi di politica economica. Il Comitato per gli indicatori di benessere equo e sostenibile, istituito presso l'ISTAT, composto da rappresentanti del MEF, Istat, Banca di Italia, è stato chiamato a proporre una selezione degli indicatori di benessere equo e sostenibile, da considerare annualmente nel Documento di economia e finanza e in una relazione da presentare al Parlamento. Il Comitato ha terminato i propri lavori individuando l'attuale lista definitiva che comprende 12 indicatori. Nel DEF 2024[3], come già in quelli precidenti a

partire dal 2019 è stato preso in considerazione un insieme di indicatori selezionati nel 2017 dal Comitato BES (tab. 38)

Sebbene l'utilizzo di indicatori BES a livello regionale richiederebbe maggiori approfondimenti metodologici ed applicativi, al fine di offrire una visione complessiva ed eventuali spunti di riflessione, nella successiva tab. 34 si riportano gli indici a livello territoriale inseriti nel DEF laddove disponibili, come calcolati e diffusi dall'Istat. Per la Puglia si apprezzano miglioramenti per diversi indicatori e un posizionamento migliore soprattutto rispetto al Mezzogiorno.

Per la speranza di vita in buona salute alla nascita la Puglia ha valori leggermente inferiori al dato di Mezzogiorno e Italia. Per i tassi standardizzati relativi all'eccesso di peso la Puglia si colloca al di sopra del dato di Mezzogiorno e Italia. Per l'uscita precoce dal sistema di istruzione e formazione si posiziona meglio rispetto al Mezzogiorno ma peggio rispetto al dato nazionale. Medesima situazione emerge per il tasso di mancata partecipazione al lavoro e per il rapporto fra il rapporto tra i tassi di occupazione (25-49 anni) delle donne con figli in età prescolare e delle donne senza figli. Per il reddito disponibile lordo pro capite la Puglia si posiziona meglio rispetto al Mezzogiorno e peggio rispetto al dato nazionale.

A partire dal 2013 l'Istat pubblica il rapporto annuale sul benessere equo e sostenibile, che comprende indicatori sullo stato di salute di un Paese che vadano oltre il Pil ed è organizzato in 12 capitoli, corrispondenti alle dimensioni del benessere oggetto di osservazione. L'undicesima edizione propone 152 indicatori divisi in 12 domini fondamentali che ne costituiscono, dal 2013, il quadro di riferimento del Benessere Equo e Sostenibile in Italia.

I dati regionali pugliesi sul progetto BES dell'Istat sono analizzati e li indicatori pugliesi, confrontabili anche interattivamente con le altre regioni e rispetto a Mezzogiorno e Italia , sono disponibili a questo link: https://www.regione.puglia.it/web/ufficio-statistico/attivita-e-report/bes per ogni dominio e per ogni indicatore è possibile confrontare il posizionamento della Puglia rispetto a Mezzogiorno e Italia all'ultimo anno disponibile, il 2023.

Dal 2018 l'Istat pubblica annualmente il Bes dei Territori (BesT) , un sistema di indicatori sub-regionali utili a soddisfare la domanda di informazione statistica territoriale, anche per la programmazione degli Enti Locali. Gli indicatori BesT, selezionati dall'Istat, che li ha condivisi con Comuni, Province e Città Metropolitane, sono coerenti con il *framework* Bes.

Tab. 18- Indicatori di benessere equo e sostenibile inseriti nel DEFR dal 2017 a oggi

INDICATORE	TERRITORIO	2017	2018	2019	2020	2021	2022	2023
Speranza di vita in buona salute alla nascita	Puglia	57,4	57,5	57,8	61,7	59,5	58,6	55,7
	Mezzogiorno	56,2	56,3	56,2	58,9	58,8	58,2	56,5
	Italia	58,7	58,5	58,6	61	60,5	60,1	59,2
Eccesso di peso (tassi standardizzati)	Puglia	50,6	49,7	51	48,6	49,5	49,8	51,1
	Mezzogiorno	49,6	49,6	49,3	50,7	50	49,7	48,8
	Italia	44,8	44,8	44,9	45,9	44,4	44,5	44,6
Uscita precoce dal sistema di istruzione e formazione	Puglia		17,6	17,8	18,5	17,6	14,6	12,8
	Mezzogiorno		18,7	18,1	18,2	16,6	15,1	14,6
	Italia		14,3	13,3	14,2	12,7	11,5	10,5
Tasso di mancata partecipazione al lavoro	Puglia		30,9	30,1	30,8	30,1	25,4	23
	Mezzogiorno		34,7	34,1	34,2	33,5	29,8	28
	Italia		19,7	18,9	19,7	19,4	16,2	14,8
Rapporto tra i tassi di occupazione (25-49 anni) delle donne con figli in età prescolare e	Puglia		75,2	75,9	69,6	64,5	69,8	74,9
	Mezzogiorno		65,8	67,2	67,6	65,2	66,8	66,6
	Italia		74,8	75,4	74,2	73	72,4	73

https://www.dt.mef.gov.it/export/sites/sitodt/modules/documenti_it/analisi_progammazione/documenti_programmatici/def_2024/DEF_2024_ALLEGATO_BES_finale.pdf

delle donne senza figli								
Reddito disponibile lordo pro capite	Puglia	14.107,0	14.518,7	14.707,0	14.657,3	15.431,4	16.241,5	
	Mezzogiorno	13.828,0	14.201,7	14.434,3	14.419,6	15.217,6	16.061,8	
	Italia	18.690,3	19.076,2	19.267,2	18.942,7	19.949,7	21.088,6	
Disuguaglianza del reddito netto (s80/s20)	Puglia	5,6	6,2	5,4	6	4,1		
	Mezzogiorno	7	7,2	6,7	6,5	5,6		
	Italia	6,1	6	5,7	5,9	5,6		
Povertà assoluta (incidenza)	Mezzogiorno	12,2	11,4	10,3	11,5	11,8	12,6	12,1
	Italia	8,3	8,3	7,5	9,1	9	9,7	
Durata dei procedimenti civili	Puglia	717	625	627	572	596	606	582
	Mezzogiorno	632	592	583	584	598	611	622
	Italia	445	429	421	419	426	433	460
Abusivismo edilizio	Puglia	39,7	42	39,5	38,3	42,6	34,8	
	Mezzogiorno	49,3	46,7	45,1	44,2	41,3	40,2	
	Italia	19,9	18,9	17,9	17,1	15	15,1	
Emissioni di CO2 e altri gas climalteranti	Italia	7,6	7,5	7,3	6,6	7,2	7,3	

Fonte: Istat

2.3 L'Amministrazione

Il modello organizzativo Regionale, denominato "MAIA 2.0", è stato adottato con DPGR n. 22 del 22 gennaio 2021, ed è volto a migliorare la funzionalità in termini di efficienza, efficacia ed economicità della Macrostruttura regionale rispetto ai compiti e ai programmi di attività perseguiti dall'Amministrazione.

La nuova Macrostruttura mira a superare talune criticità organizzative riscontrate nel corso della precedente legislatura: Dipartimenti complessi con vaste aree tematiche di competenza, potenziali limiti al raccordo fra le strutture dipartimentali e Assessorati di riferimento, necessità di maggior coordinamento, sia sotto il profilo dell'indirizzo politico che dell'azione amministrativa, per l'attuazione delle politiche regionali. MAIA 2.0 è inoltre diretto ad adeguare le strutture organizzative del Gabinetto e della Segreteria Generale della Presidenza alle prerogative e funzioni di coordinamento loro proprie ed a riorganizzare le strutture di Coordinamento, le strutture dei Dipartimenti, le Strutture Speciali e le Autorità di Gestione, con una suddivisione delle competenze più efficace ed efficiente, basata sugli elementi di miglioramento emersi negli ultimi anni.

Il nuovo modello prevede undici Dipartimenti per la cura e il governo di materie e servizi omogenei, Strutture della Presidenza e Agenzie Regionali Strategiche.

Ciascuna tematica di rilievo, afferente ad un singolo Dipartimento, è assegnata ad una Sezione di Dipartimento strutturata in un adeguato numero di Servizi. Sono altresì istituite Strutture dirigenziali di Staff con ruoli di tipo straordinario e Strutture dirigenziali di Progetto, in numero contenuto, così da favorire sviluppi progettuali da realizzare nell'ambito delle Agenzie regionali.

2.4 Il Personale regionale

Al 31 dicembre 2023 - dati forniti dalla Sezione Personale - l'organico degli uffici della Giunta e del Consiglio ammonta a complessive 2.241 unità, di cui 106 dirigenti, n.11 Direttori di Dipartimento e n.7 figure direzionali a questi equiparati, tra cui il Capo di Gabinetto del Presidente, il Segretario Generale della Presidenza, il Segretario Generale della Giunta e il Segretario Generale del Consiglio Regionale.

I dipendenti della Regione Puglia sono suddivisi in varie categorie e qualifiche retributive, in base ai due contratti nazionali di lavoro: quello della dirigenza e quello del comparto. Il personale di comparto comprende i quadri-funzionari inquadrati nei ruoli della categoria "D, gli impiegati nelle categorie C, B e A.

La dotazione organica della Regione in numero di unità suddiviso per categoria di inquadramento e per genere M/F

Personale regionale per categoria di inquadramento e genere						
Categoria	Maschi		Femmine		Totale	
	2022	2023	2022	2023	2022	2023
Direttore Dipartimento	11	12	6	6	17	18
Dirigenti fuori D.O.	1	1		2	1	3
Dirigenti T.I.	48	50	53	53	101	103
Dirigenti T.D.	2	2		1	2	3
Categoria D con funzione di P.O.	371	339	440	443	811	782
Categoria D	141	278	129	233	270	511
Categoria C	269	241	142	148	411	389
Categoria B	265	245	130	122	395	367
Categoria A	61	58	3	3	64	61
Collaboratori T.D.	2	2	2	2	4	4
TOTALE	1171	1228	905	1013	2076	2241

Dal raffronto con i dati dell'anno precedente risulta un lieve incremento delle unità di personale regionale, suddiviso per diverse categorie.

Nella tabella che segue si rappresenta la distribuzione del personale regionale in servizio al 31 dicembre 2023, suddiviso per categoria di appartenenza e per distribuzione nei vari Dipartimenti.

Dotazione organica del personale suddivisa per Dipartimento

Centro di Responsabilità	Personale di Comparto					Dirigenti		Dirigenti fuori D.O.	Collaboratori T.D. (**)	Direttori Dip. /Figure equiparae	Totale Struttura	%
	Cat. A	Cat. B	Cat. C	Cat. D	Cat.D PO	Tempo Ind.	Tempo Det.					
Gabinetto del Presidente		2	4	24	10	3		1	2	1	47	2,10%
Segretaria Generale della Giunta Regionale		4	1	1	9	2				1	18	0,80%
Segreteria Generale della Presidenza		10	3	18	35	6	2			1	75	3,35%
Segreterie Particolari		12	7	2	6						27	1,20%
Segreteria Generale del Consiglio Regionale		26	25	20	35	9			2	1	118	5,27%
Avvocatura Regionale	1	1	1	9	30	3				1	46	2,05%
Dipartimento Personale e Organizzazione	2	13	10	25	38	4				1	93	4,15%
Dipartimento Bilancio, Affari Generali ed Infrastrutture	6	58	34	69	118	16				1	302	13,48%
Dipartimento Mobilità		3	3	13	24	4				1	48	2,14%
Dipartimento Ambiente, Paesaggio e Qualità Urbana		8	50	54	96	8	1			1	218	9,73%
Dipartimento Sviluppo Economico	1	7	8	16	66	9		1		1	109	4,86%
Dipartimento Agricoltura, Sviluppo Rurale ed Ambientale	14	26	44	84	131	11		1		1	312	13,92%
Dipartimento Politiche del Lavoro, Istruzione e Formazione		11	24	13	41	5				1	95	4,24%
Dipartimento Turismo, Economia della Cultura e Valorizzazione del Territorio	5	45	31	23	37	5				1	147	6,56%
Dipartimento Promozione della Salute e del Benessere Animale		10	9	58	36	12				1	126	5,62%
Dipartimento Protezione Civile e Gestione delle Emergenze		33	16	21	11					1	82	3,66%
Dipartimento Welfare		3	6	9	22	3				1	44	1,96%
Struttura Speciale - Autorità Gestione del POR		1	2	6	23					1	33	1,47%
Struttura Speciale - Comunicazione Istituzionale		4	5	3	3					1	16	0,71%
Strutture Esterne		2									2	0,09%
Altre Amministrazioni (*)	32	88	106	43	11	3					283	12,63%
TOTALI	61	367	389	511	782	103	3	3	4	18	2241	100,00%

(*) Personale in servizio presso agenzie regionali, amministrazioni comunali, amministrazioni provinciali, centri per l'impiego e amministrazioni diverse.
(**) Portavoce del Consiglio Regionale-Portavoce Giunta Regionale-Vice Capo del Gabinetto-Segretario particolare del Consiglio Regionale.

2.5 La formazione del personale regionale

Le attività formative, che hanno coinvolto il personale regionale dirigente e del comparto, sono state realizzate secondo le seguenti modalità:

- corsi di formazione a catalogo (organizzati da società esterne)
- corsi di formazione in house (pianificati, programmati e realizzati dall'ente)

- corsi di alta formazione (con il contributo di latri enti di formazione)
- corsi di formazione senza oneri per l'amministrazione regionale

Si conferma, come per gli anni precedenti, una prevalenza della tipologia di corsi a catalogo, maggiormente rispondente ad esigenze più specifiche rivenienti dalle diverse strutture regionali.

Inoltre, si osserva che la **modalità di formazione a distanza** è risultata quella ampiamente prevalente.

Si è proceduto, pertanto, ad organizzare il programma formativo annuale, avvalendosi della piattaforma per l'erogazione delle attività formative in modalità diretta streaming, già in uso presso questo Ente. Tale modalità di formazione, mediante utilizzo della predetta piattaforma webinar, più idonea in considerazione del numero degli accessi e della tipologia dei corsi, oltre che corrispondere ad un'esigenza di economicità, ha garantito al personale massima flessibilità, nei modi, tempi e luoghi per l'accesso alla formazione.

L'utilizzo per la formazione anche di altre piattaforme webinar, ha consentito, altresì, di monitorare gli accessi ed acquisire report sull'avanzamento e completamento dei singoli moduli da parte dei dipendenti, al fine del conseguimento dell'attestato di frequenza da parte dei partecipanti.

In considerazione delle 109 attività formative erogate/autorizzate dall'ente, si evidenzia che sono state erogate 304 giornate di formazione. Le partecipazioni ai suddetti corsi di formazione sono state complessivamente circa 3.654.

Ha avuto accesso ai corsi di formazione a catalogo, organizzati dall'ente (in house), senza oneri per l'amministrazione e di alta formazione la quasi totalità del personale regionale, anche in considerazione dell'erogazione di attività formative su materie di interesse trasversale, sulle quali le norme hanno imposto alle P.A. l' obbligo della formazione a tutti i livelli.

Si provvede a fornire un elenco dettagliato delle attività formative svolte:

DIPARTIMENTI	SEZIONI	N. CORSI	N.GIORNATE	N. PARTECIPAZIONI	SESSO M	SESSO F	DIRIGENTI	DIPENDENTI
DIPARTIMENTO PROMOZIONE DELLA SALUTE E DEL BENESSERE ANIMALE	Sezione Farmaci, Dispositivi Medici e Assistenza Integrativa	9	19	13	10	3	5	9
	Servizio Promozione della Salute e Sicurezza nei luoghi di Lavoro	1	6	1	1	0	0	1
	Sezione Bilancio, della Sanità e dello Sport	1	1	1	1	0	1	0
DIPARTIMENTO SVILUPPO ECONOMICO	Sezione Competitività	2	4	3	2	1	0	3
DIPARTIMENTO AMBIENTE PAESAGGIO E QUALITA' URBANA	Sezione Tutela e Valorizzazione del Paesaggio	3	3	27	13	14	0	27
	Sezione Politiche Abitative	2	2	2	-	2	1	1
	Sezione Urbanistica	1	2	1	1	-	0	1
DIPARTIMENTO TURISMO ECONOMIA DELLA CULTURA VALORIZZAZIONE DEL PATRIMONIO	Sezione Economia della Culura	1	9	1	1	-	0	1
DIPARTIMENTO PERSONALE E ORGANIZZAZIONE	Sezione Personale	10	42	42	20	22	7	35
	Servizio trattamento economico, assistenza, previdenza e assicurativo del personale	8	9	15	5	10	0	15
	Servizio amministrazione del personale	3	4	5	1	4	1	4
	Servizio Contenzioso del Personale	1	1	1	1	-	0	1
	Servizio Reclutamento e contrattazione	3	3	10	4	6	3	7
DIPARTIMENTO BILANCIO, AFFARI GENERALI INFRASTRUTTURE	Sezione Bilancio e Vincoli di Finanza Pubblica	1	1	1	1	-	0	1
	Sezione Demanio e Patrimonio	4	4	8	4	4	1	7
	Sezione Opere Pubbliche	2	3	5	-	5	1	4
	Sezione Finanze	1	1	5	3	2	1	4
	Sezione Difesa del Suolo e Rischio	1	4	1	1	-	0	1
	Sezione Bilancio e Ragioneria	10	11	19	9	10	2	17
DIPARTIMENTO AGRICOLTURA SVILUPPO RURALE E AMBIENTALE	Sezione Competitività delle filiere agroalimentari	1	19	2	1	1	0	2
	Sezione Gestione Sostenibile e Tutela delle Risorse Forestali e Naturali	1	1	2	1	1	3	11
	Sezione Coordinamento dei servizi territoriali	3	3	14	5	9	3	11
	Sezione Osservatorio fitosanitario	1	20	2	1	1	1	1
SEGRETERIA GENERALE DELLA PRESIDENZA	Segreteria Generale della Presidenza	1	5	5	1	4	4	12
	Sezione Enti Locali	4	22	4	3	1	0	4
	Sezione Raccordo al Sistema Regionale	5	7	7	0	7	1	6
GABINETTO DEL PRESIDENTE	Direzione Amministrativa del Gabinetto	3	17	3	-	3	0	3
	Servizio Tecnico e Transizione Digitale	1	20	1	-	1	0	1
AVVOCATURA REGIONALE	Avvocatura Regionale	9	37	38	13	25	2	36
	Sezione Amministrativa	2	10	3	2	1	1	2
SEGRETERIA GENERALE DELLA GIUNTA REGIONALE	Sezione Controlli di Regolarità Amministrativa	2	2	1	0	2	2	0
STRUTTURA SPECIALE - AUTORITA' GESTIONE DEL POR	Sezione Programmazione Unitaria	2	3	2	-	2	0	3

TRASVERSALI A DIVERSE STRUTTURE REGIONALI							
Corso SNA *Formazione specialistica per il personale delle Stazioni appaltanti. "Il nuovo codice dei contratti pubblici (d.lgs. n. 36/2023): le novità più rilevanti"*	1	8 (44 h)	23	12	11	2	21
Progetto Syllabus "Competenze digitali per la PA"	626	dato non disponibile	173	85	88	dato non disponibile	dato non disponibile
Progetto Syllabus "Transizione Ecologica"	112	dato non disponibile	58	31	27	dato non disponibile	dato non disponibile
Progetto Syllabus "Transizione Amministrativa"	275	dato non disponibile	185	98	97	dato non disponibile	dato non disponibile
1° corso su trasparenza e anticorruzione: *"Conflitto di interessi e divieto di pantouflage (c. d. incompatibilità successive)".*	1 giornata formativa: n. 283 partecipazioni (in presenza: 15 dipendenti, in modalità streaming: 268 dipendenti)						
2° corso su trasparenza e anticorruzione: *"Adempimenti in materia di prevenzione del fenomeno di riciclaggio e finanziamento del terrorismo ai sensi dell'art. 10 del D.Lgs n. 231/2007 e di cui all'art. 6 del D.M. Interno del 25/09/2015"*	1 giornata formativa: n. 206 partecipazioni (in presenza: 29 dipendenti, in modalità streaming: 177 dipendenti)						
3° corso su trasparenza e anticorruzione: *"Strategie di prevenzione delle frodi nell'ambito delle gestione dei fondi UE, anche con specifico riferimento ai controlli relativi all'utilizzo delle risorse PNRR"*	1 giornata formativa: n. 427 partecipazioni (in presenza: 41 dipendenti, in streaming: dipendenti: 386 dipendenti)						
4° corso su trasparenza e anticorruzione: *Corso di formazione su "Adempimenti anticorruzione nella gestione degli appalti e contratti pubblici,* *con particolare riferimento agli istituti a procedura negoziata alla luce della normativa di carattere speciale introdotta nell'ordinamento per fronteggiare l'emergenza epidemiologica"*	1 giornata formativa: n. 384 partecipazioni (in presenza: 38 dipendenti, in streaming: 346: dipendenti)						
LA RIFORMA DEL CODICE DEI CONTRATTI PUBBLICI: ANALISI DEI PRINCIPALI ISTITUTI E RISVOLTI SULLE PROCEDURE IN GARA	1 giornata formativa da 6 ore rivolta alla totalità del personale regionale - erogata in modalità webinar a differita da 1400 dipendenti						
Progetto ITACA - La valorizzazione e ottimizzazione dei PUP della Regione Puglia"	1 giornata formativa da 5 ore sul tema "Progetto ITACA - Nuova disciplina dei Contratti Pubblici - DLgs 36/2023 - erogata da 235						

Nel corso del 2023, in continuità con le precedenti esperienze, è stata garantita la partecipazione di alcune unità di personale, opportunamente segnalate dai Dipartimenti di riferimento, al percorso di formazione ValorePA organizzato da INPS; in particolare si è provveduto ad iscrivere ai processi selettivi propedeutici alla formazione di tale percorso 6 dipendenti per ciascuna delle 15 Aree di formazione. Sono risultati ammessi alla formazione e hanno intrapreso il percorso, erogato dalle Università ed Enti di Formazione aderenti, in totale 35 funzionari e Dirigenti Regionali.

2.6 Le Risorse Finanziarie

Il Rendiconto generale della Regione Puglia per l'esercizio finanziario 2023, al momento della redazione della presente relazione non è stato ancora approvato dai competenti Organi regionali, pertanto, i dati finanziari di seguito rappresentati sono ripresi dal consuntivo elaborato dalla Sezione Bilancio e Ragioneria.

Nella tabella n° 19.a che segue sono rappresentati i dati finanziari, relativi alle spese sostenute nel corso del 2023, ripartiti per singolo titolo e per relativo importo complessivo impegnato.

Tabella 19.a - Distribuzione importi impegnati per titolo di spesa (dati consuntivo)

SPESE 2023		
Titolo	Descrizione	Impegni
Titolo I	Spese correnti	11.075.761.164,59
Titolo II	Spese in conto capitale	2.414.483.210,36
Titolo III	Spese per incremento attivita' finanziarie	335.539.347,20
Titolo IV	Rimborso Prestiti	58.950.632,31
Titolo V	Chiusura Anticipazioni ricevute da istituto tesoriere/cassiere	0,00
7	Uscite per conto terzi e partite di giro	2.077.007.347,80
Totale impegnato in conto competenza		15.961.661.702,26

Fig. 2 – Distribuzione importi impegnati per titolo di spesa (dati consuntivo)

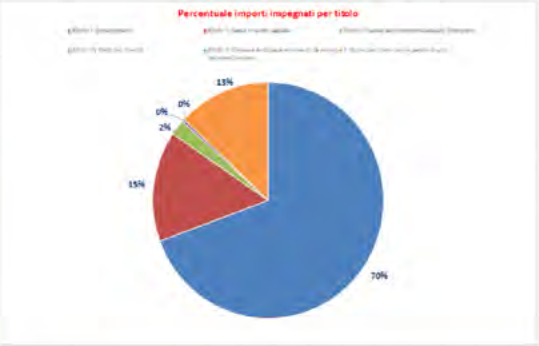

Nella tabella 19.b si riassumono i dati sulla gestione finanziaria 2023 per singolo dipartimento considerando gli importi impegnati rispetto allo stanziamento di competenza. Si evidenzia, inoltre, il relativo valore della percentuale di impegno.

Tabella 19.b - Distribuzione importi impegnati per singolo Dipartimento (dati consuntivo)

Dipartimento o Struttura ad esso equiparata	Previsioni definitive di competenza	Impegni	Pagamenti in conto competenza	Pagamenti in conto residui
CONSIGLIO REGIONALE	€ 38.905.000,00	€ 38.884.746,62	€ 38.884.746,62	€ 0,00
GABINETTO DEL PRESIDENTE (*)	€ 1.422.507.843,21	€ 840.760.335,25	€ 307.425.444,47	€ 610.038.596,56
SEGRETERIA GENERALE DELLA PRESIDENZA	€ 34.609.374,23	€ 21.593.967,52	€ 17.868.224,15	€ 12.866.923,88
AVVOCATURA REGIONALE	€ 6.087.780,13	€ 3.428.132,86	€ 2.968.807,17	€ 1.733.684,51
DIPARTIMENTO PROMOZIONE DELLA SALUTE E DEL BENESSERE ANIMALE	€ 10.080.361.964,05	€ 10.025.790.757,87	€ 8.163.918.576,30	€ 1.150.573.774,00
DIPARTIMENTO SVILUPPO ECONOMICO	€ 253.730.428,77	€ 166.914.329,88	€ 18.145.278,51	€ 132.735.654,85
DIPARTIMENTO TURISMO,ECONOMIA DELLA CULTURA E VALORIZZAZIONE DEL TERRITORIO	€ 119.465.842,48	€ 70.207.570,55	€ 37.103.850,38	€ 38.216.425,24
DIPARTIMENTO WELFARE	€ 264.799.792,01	€ 240.891.614,36	€ 121.442.113,17	€ 114.766.057,03
DIPARTIMENTO AGRICOLTURA,SVILUPPO RURALE E AMBIENTALE	€ 355.363.187,84	€ 208.530.411,67	€ 140.166.235,97	€ 40.569.727,62
DIPARTIMENTO MOBILITA'	€ 1.298.921.647,45	€ 1.118.699.290,87	€ 676.426.869,33	€ 258.292.189,35
DIPARTIMENTO BILANCIO AFFARI GENERALI E INFRASTRUTTURE	€ 3.094.073.462,85	€ 730.317.918,68	€ 614.465.744,52	€ 82.490.569,46
DIPARTIMENTO AMBIENTE, PAESAGGIO E QUALITÀ URBANA	€ 262.878.980,21	€ 106.244.021,97	€ 37.058.456,33	€ 125.582.393,75
DIPARTIMENTO PERSONALE ED ORGANIZZAZIONE	€ 170.237.975,75	€ 151.997.340,74	€ 111.358.215,09	€ 20.550.442,47
DIPARTIMENTO POLITICHE DEL LAVORO, ISTRUZIONE E FORMAZIONE	€ 178.697.984,29	€ 134.015.659,36	€ 93.476.898,90	€ 45.429.793,79
DIPARTIMENTO PROTEZIONE CIVILE E GESTIONE EMERGENZE	€ 32.332.418,21	€ 26.378.256,26	€ 7.168.397,86	€ 15.555.947,57
Totale senza partite di giro	€ 17.612.973.481,48	€ 13.884.654.354,46	€ 10.387.877.858,77	€ 2.649.402.180,08

* Sono incluse: DIREZIONE AMMINISTRATIVA DEL GABINETTO; STRUTTURA SPECIALE COMUNICAZIONE ISTITUZIONALE; SEZIONE PROGRAMMAZIONE UNITARIA

Nella tabella seguente si dettagliano i risultati delle Sezioni per Dipartimento di appartenenza.

Tabella 20 - Distribuzione importi impegnati per Dipartimento/Sezione (dati consuntivo)

Dipartimento e Struttura ad esso equiparata / Sezione	Previsioni definitive di competenza	Impegni	Pagamenti in conto competenza	Pagamenti in conto residui
CONSIGLIO REGIONALE				
CONSIGLIO REGIONALE	€ 38.884.746,62	€ 38.884.746,62	€ 38.884.746,62	€ 0,00
	€ 38.884.746,62	€ 38.884.746,62	€ 38.884.746,62	€ 0,00
GABINETTO DEL PRESIDENTE				
DIREZIONE AMMINISTRATIVA DEL GABINETTO	€ 12.129.985,50	€ 11.928.831,82	€ 12.868.629,55	€ 2.558.914,26
STRUTTURA SPECIALE COMUNICAZIONE ISTITUZIONALE	€ 2.050.411,16	€ 1.954.363,54	€ 1.884.505,38	€ 1.040.871,38
SEZIONE PROGRAMMAZIONE UNITARIA	€ 1.388.341.526,46	€ 621.879.139,89	€ 293.478.112,54	€ 606.439.010,92
	€ 1.402.521.923,12	€ 634.762.335,25	€ 307.231.347,47	€ 610.038.797,56
SEGRETERIA GENERALE DELLA PRESIDENZA				
SEGRETERIA GENERALE DELLA PRESIDENZA	€ 1.039.662,74	€ 986.386,97	€ 642.268,66	€ 143.232,09
SEZIONE AFFARI ISTITUZIONALI E GIURIDICI	€ 151.845,85	€ 111.231,26	€ 67.404,11	€ 7.055,43
SEZIONE RACCORDO AL SISTEMA REGIONALE	€ 2.500.000,00	€ 1.794.894,52	€ 350.000,00	€ 610.309,85
SEZIONE ENTI LOCALI	€ 12.901.168,29	€ 8.586.754,23	€ 8.447.963,15	€ 0,00
SEZIONE SICUREZZA DEI CITTADINI, POLITICHE PER LE MIGRAZIONI E ANTIMAFIA SOCIALE	€ 17.642.555,55	€ 5.711.035,72	€ 7.378.617,82	€ 13.022.106,80
SEZIONE PER L'ATTUAZIONE DELLE POLITICHE DI GENERE	€ 523.688,63	€ 158.477,70	€ 485.065,41	€ 83.276,60
	€ 34.909.224,22	€ 17.349.180,40	€ 17.940.228,15	€ 15.866.020,86
STRUTTURA AUTONOMA - AVVOCATURA REGIONALE				
SEZIONE - AVVOCATURA REGIONALE	€ 4.087.788,11	€ 3.428.112,86	€ 2.988.087,17	€ 1.771.504,51
	€ 4.087.788,11	€ 3.428.112,86	€ 2.988.087,17	€ 1.771.504,51
DIPARTIMENTO PROMOZIONE DELLA SALUTE E DEL BENESSERE ANIMALE				
DIREZIONE DIPARTIMENTO PROMOZIONE DELLA SALUTE E DEL BENESSERE ANIMALE	€ 193.000,00	€ 190.000,00	€ 0,00	€ 190.500,00
SEZIONE STRATEGIE E GOVERNO DELL'OFFERTA	€ 273.271.446,10	€ 254.705.274,31	€ 41.230.448,12	€ 189.646.820,60
SEZIONE PIANIFICAZIONE DELLA SANITÀ PUBBLICA/SPORT	€ 8.852.481.725,31	€ 8.804.580.167,26	€ 8.709.283.426,74	€ 134.814.194,22
SEZIONE PROMOZIONE DELLA SALUTE E DEL BENESSERE	€ 89.691.527,83	€ 77.838.101,15	€ 3.171.010,34	€ 23.718.172,87
SEZIONE RISORSE STRUMENTALI E TECNOLOGICHE SANITARIE	€ 877.300.946,00	€ 874.190.346,00	€ 12.233.091,10	€ 104.347.306,54
SEZIONE FARMACI, DISPOSITIVI MEDICI E ASSISTENZA INTEGRATIVA	€ 14.606.269,15	€ 14.606.269,15	€ 0,00	€ 17.946.985,89
	€ 10.113.369.914,39	€ 10.025.910.158,87	€ 8.768.917.976,30	€ 470.663.974,06
DIPARTIMENTO SVILUPPO ECONOMICO				
STRUTTURA DI PROGETTO "INTERREG MANAGEMENT STRUCTURE"	€ 32.763.899,20	€ 29.648.265,29	€ 9.030.186,58	€ 14.157.094,37
SEZIONE POLITICHE PER LO SVILUPPO DELLE AREE PRODUTTIVE ED INDUSTRIALI	€ 421.580,00	€ 375.772,91	€ 163.612,58	€ 154.132,80
SEZIONE CRESCITA DIGITALE DELLE PERSONE, DEL TERRITORIO E DELLE IMPRESE	€ 28.475.283,00	€ 6.728.266,66	€ 5.152.248,28	€ 11.006.254,39
SEZIONE RICERCA E RELAZIONI INTERNAZIONALI	€ 2.350.551,77	€ 2.193.847,54	€ 1.400.000,00	€ 1.200.926,18
SEZIONE POSITIVE ECONOMIE	€ 6.922.880,00	€ 1.645.533,49	€ 713.940,87	€ 631.534,34
SEZIONE TRANSIZIONE ENERGETICA	€ 14.153.066,07	€ 11.338.068,86	€ 1.828.027,77	€ 6.787.960,84
SEZIONE PROMOZIONE DEL COMMERCIO, ARTIGIANATO ED INTERNAZIONALIZZAZIONE DELLE IMPRESE	€ 4.557.280,29	€ 4.052.982,75	€ 1.015.028,77	€ 4.094.499,38
SEZIONE COMPETITIVITA'	€ 154.507.778,59	€ 108.840.902,91	€ 7.487.171,07	€ 87.472.516,30
STRUTTURA SPECIALE COOPERAZIONE EURO-MEDITERRANEA	€ 6.571.332,79	€ 2.693.730,96	€ 1.364.934,65	€ 4.231.104,05
	€ 251.763.970,71	€ 167.518.370,89	€ 28.155.270,51	€ 129.734.924,25
DIPARTIMENTO TURISMO,ECONOMIA DELLA CULTURA E VALORIZZAZIONE DEL TERRITORIO				
DIREZIONE DIPARTIMENTO TURISMO, ECONOMIA DELLA CULTURA E VALORIZZAZIONE DEL TERRITORIO	€ 10.632.987,43	€ 7.854.800,15	€ 4.805.690,39	€ 6.400.217,97
SEZIONE ECONOMIA DELLA CULTURA	€ 12.039.346,11	€ 11.178.806,24	€ 6.126.259,86	€ 10.965.597,46
SEZIONE TUTELA E VALORIZZAZIONE DEL PATRIMONIO CULTURALE	€ 24.768.723,59	€ 24.626.553,84	€ 5.858.680,80	€ 9.869.895,77
SEZIONE TURISMO E INTERNAZIONALIZZAZIONE	€ 18.049.823,40	€ 15.449.468,42	€ 12.564.198,87	€ 13.883.822,84
SEZIONE SVILUPPO, INNOVAZIONE, RETI	€ 14.182.691,87	€ 10.097.345,36	€ 7.047.723,98	€ 3.896.295,20
	€ 79.673.572,40	€ 69.207.174,01	€ 36.402.553,90	€ 45.015.829,24
DIPARTIMENTO WELFARE				
SEZIONE INCLUSIONE SOCIALE ATTIVA	€ 149.107.261,47	€ 133.594.378,72	€ 75.018.945,74	€ 94.196.723,37
SEZIONE BENESSERE SOCIALE, INNOVAZIONE E SUSSIDIARIETÀ	€ 115.592.530,54	€ 107.297.235,64	€ 46.423.166,43	€ 20.659.333,86
	€ 264.699.792,01	€ 240.891.614,36	€ 121.442.112,17	€ 114.856.057,23
DIPARTIMENTO AGRICOLTURA,SVILUPPO RURALE E AMBIENTALE				
DIREZIONE DIPARTIMENTO AGRICOLTURA,SVILUPPO RURALE E AMBIENTALE	€ 1.011.587,20	€ 989.456,96	€ 871.017,13	€ 2.011.277,77
SEZIONE ATTUAZIONE DEI PROGRAMMI COMUNITARI PER L'AGRICOLTURA	€ 68.488.572,15	€ 62.881.137,28	€ 56.785.748,73	€ 5.104.133,91
SEZIONE GESTIONE SOSTENIBILE E TUTELA DELLE RISORSE FORESTALI E NATURALI	€ 54.419.229,50	€ 49.482.993,96	€ 45.421.005,94	€ 2.952.970,98
SEZIONE COMPETITIVITA' DELLE FILIERE AGROALIMENTARI	€ 91.413.086,39	€ 16.164.769,88	€ 13.195.252,58	€ 5.877.455,70
SEZIONE COORDINAMENTO DEI SERVIZI TERRITORIALI	€ 50.248.858,39	€ 29.330.313,87	€ 11.415.707,88	€ 4.994.134,36
SEZIONE OSSERVATORIO FITOSANITARIO	€ 74.385.747,71	€ 31.750.521,70	€ 4.990.155,57	€ 8.327.083,79
STRUTTURA DI PROGETTO "ATTUAZIONE DELLA POLITICA EUROPEA PER GLI AFFARI MARITTIMI, LA PESCA E L'ACQUACOLTURA"	€ 37.894.586,54	€ 9.916.227,98	€ 4.505.677,38	€ 12.702.796,91
	€ 378.855.197,84	€ 200.515.621,83	€ 140.186.565,21	€ 41.970.853,42
DIPARTIMENTO MOBILITA'				
DIREZIONE DIPARTIMENTO MOBILITÀ	€ 2.300.000,00	€ 2.300.000,00	€ 2.300.000,00	€ 0,00
SEZIONE INFRASTRUTTURE PER LA MOBILITÀ	€ 400.706.045,15	€ 368.780.397,48	€ 58.129.928,18	€ 120.412.894,70
SEZIONE TRASPORTO PUBBLICO LOCALE E INTERMODALITÀ	€ 858.365.224,54	€ 731.612.448,99	€ 606.567.604,86	€ 124.883.917,38
SEZIONE MOBILITÀ SOSTENIBILE E VIGILANZA DEL TRASPORTO PUBBLICO LOCALE	€ 27.450.327,75	€ 24.603.534,44	€ 17.492.435,09	€ 595.877,57
	€ 1.288.821.597,44	€ 1.127.296.380,91	€ 684.489.968,13	€ 245.892.689,65
DIPARTIMENTO BILANCIO AFFARI GENERALI E INFRASTRUTTURE				
SEZIONE STATISTICA	€ 31.230,00	€ 0,00	€ 0,00	€ 0,00
SEZIONE FINANZE	€ 23.451.473,54	€ 21.239.443,56	€ 14.480.359,28	€ 8.689.180,84
SEZIONE BILANCIO E RAGIONERIA	€ 2.586.971.886,85	€ 494.125.200,01	€ 493.580.067,64	€ 581.937,94
SEZIONE PROVVEDITORATO - ECONOMATO	€ 65.540.782,24	€ 51.886.465,51	€ 37.279.735,76	€ 11.080.805,65
SEZIONE DEMANIO E PATRIMONIO	€ 18.132.615,89	€ 7.548.498,74	€ 5.055.626,73	€ 1.501.105,20
SEZIONE DIFESA DEL SUOLO E RISCHIO SISMICO	€ 1.700.000,00	€ 1.400.000,00	€ 840.000,00	€ 6.014.228,82
SEZIONE OPERE PUBBLICHE E INFRASTRUTTURE	€ 202.981.799,86	€ 105.099.202,29	€ 38.403.184,01	€ 53.859.402,31
SEZIONE RISORSE IDRICHE	€ 235.535.936,30	€ 33.246.104,86	€ 24.965.069,19	€ 1.193.406,58
	€ 3.134.345.724,68	€ 715.545.915,48	€ 614.603.042,61	€ 83.919.867,34
DIPARTIMENTO AMBIENTE, PAESAGGIO E QUALITÀ URBANA				
DIREZIONE DIPARTIMENTO AMBIENTE, PAESAGGIO E QUALITÀ URBANA	€ 29.277.120,59	€ 15.523.075,89	€ 5.301.443,14	€ 1.850.207,97
SEZIONE CICLO DEI RIFIUTI E BONIFICHE	€ 22.030.845,01	€ 11.737.383,51	€ 2.941.329,84	€ 29.580.782,42
SEZIONE AUTORIZZAZIONI AMBIENTALI	€ 14.080.389,53	€ 12.376.216,18	€ 11.035.139,72	€ 7.047.594,51
SEZIONE TUTELA E VALORIZZAZIONE DEL PAESAGGIO	€ 3.548.580,85	€ 582.266,86	€ 218.467,13	€ 2.584.723,92
SEZIONE URBANISTICA	€ 650.000,00	€ 650.000,00	€ 0,00	€ 18.588.036,80
SEZIONE POLITICHE ABITATIVE	€ 101.232.364,55	€ 61.193.364,51	€ 54.834.067,86	€ 65.213.819,04
SEZIONE REGIONALE ED VIGILANZA	€ 4.454.677,84	€ 4.183.162,96	€ 2.527.981,84	€ 516.824,86
	€ 175.374.978,37	€ 106.245.469,91	€ 76.858.429,53	€ 125.381.989,52
DIPARTIMENTO PERSONALE ED ORGANIZZAZIONE				
SEZIONE PERSONALE	€ 160.137.978,75	€ 111.619.392,24	€ 111.008.196,61	€ 20.443.124,70
SEZIONE ORGANIZZAZIONE E FORMAZIONE DEL PERSONALE	€ 700.000,00	€ 178.205,60	€ 152.335,47	€ 107.317,66
SEZIONE CONTENZIOSO AMMINISTRATIVO	€ 299.088,03	€ 199.683,01	€ 199.683,01	€ 0,00
	€ 161.137.066,78	€ 111.997.280,85	€ 111.360.215,09	€ 20.550.442,36
DIPARTIMENTO POLITICHE DEL LAVORO, ISTRUZIONE E FORMAZIONE				
SEZIONE ISTRUZIONE E UNIVERSITÀ	€ 51.090.187,86	€ 45.345.386,87	€ 41.278.176,29	€ 23.881.185,60
SEZIONE POLITICHE E MERCATO DEL LAVORO	€ 65.180.677,81	€ 51.588.709,37	€ 48.593.744,05	€ 8.264.214,94
SEZIONE FORMAZIONE	€ 42.427.298,81	€ 29.085.593,93	€ 5.687.979,58	€ 12.304.393,25
	€ 178.698.164,48	€ 126.019.690,17	€ 95.559.899,92	€ 44.449.793,79
DIPARTIMENTO PROTEZIONE CIVILE E GESTIONE EMERGENZE				
DIREZIONE DIPARTIMENTO PROTEZIONE CIVILE E GESTIONE EMERGENZE	€ 2.105.476,40	€ 1.516.232,63	€ 518.005,82	€ 0,00
SEZIONE PROTEZIONE CIVILE	€ 30.226.941,75	€ 25.268.023,63	€ 7.993.301,94	€ 15.555.567,57
	€ 32.332.418,15	€ 26.784.256,26	€ 8.511.307,76	€ 15.555.567,57
Totale senza partite di giro	€ 17.612.372.681,42	€ 13.264.654.254,40	€ 10.307.877.358,77	€ 2.049.402.190,00

Segreteria Generale della Presidenza

2.7 I Costi di Funzionamento

Questa sezione relativa ai costi di funzionamento focalizza, in particolare, l'analisi della spesa sostenuta per il personale e i costi generali di funzionamento degli uffici. Le spese sono classificate in tre macro fattori produttivi: costi del personale, costi di gestione e costi straordinari e speciali. La tabella che segue evidenzia il raffronto con quanto speso nell'esercizio finanziario 2022.

Tabella 21 - Distribuzione costi di funzionamento per Dipartimento

COSTI DI FUNZIONAMENTO NEL BIENNIO 2019-2020			
Centro di Responsabilità	ANNUALITA'		
	2022	2023	%
Gabinetto del Presidente	€ 32.184,26	€ 43.539,87	35,28%
Segreteria Generale della Giunta	€ 25.969,32	€ 25.513,19	-1,76%
Segreteria Generale della Presidenza	€ 18.258,00	€ 47.031,30	157,59%
Avvocatura Regionale	€ 154.278,82	€ 141.289,13	-8,42%
Dipartimento Personale e Organizzazione	€ 49.280,46	€ 56.265,90	14,17%
Dipartimento Bilancio, Affari Generali e Infrastrutture	€ 79.037,35	€ 99.732,06	26,16%
Dipartimento Mobilità	€ 58.633,76	€ 35.986,49	-38,62%
Dipartimento Ambiente Paesaggio e Qualità Urbana	€ 31.536,76	€ 53.837,84	70,71%
Dipartimento Sviluppo Economico	€ 57.332,97	€ 89.757,58	56,53%
Dipartimento Turismo, l'Economia della Cultura e Valorizzazione del Territorio	€ 46.275,84	€ 59.761,66	29,13%
Dipartimento Agricoltura, Sviluppo Rurale ed Ambientale	€ 158.674,15	€ 201.623,39	27,07%
Dipartimento Promozione della Salute, del Benessere Sociale e dello Sport per Tutti	€ 12.770,68	€ 27.936,72	118,76%
Dipartimento Politiche del Lavoro, Istruzione e Formazione	€ 33.116,59	€ 38.521,68	16,32%
Dipartimento Welfare	€ 4.376,84	€ 7.361,06	68,18%
Struttura Speciale - Autorità Gestione del POR	€ 27.694,83	€ 44.414,72	60,37%
Struttura Speciale - Comunicazione Istituzionale	€ 3.839,44	€ 5.330,26	38,83%
Altre Amministrazioni	€ 15.431,86	€ 4.118,62	-73,41%
Plessi Regione Puglia	€ 156.833,81	€ 228.407,42	45,58%
TOTALI	€ 965.770,34	€ 1.210.489,43	25,34%

2.7.1 Costi dei Personale

La prima tabella (22) analizza i costi del personale (retribuzioni medie). Questi rappresentano i costi relativi all'utilizzo delle risorse umane, legate all'Ente con contratti a tempo indeterminato e a tempo parziale, la cui attività si realizza nell'Amministrazione Regionale.

Il costo medio del personale è stato calcolato sulla base delle unità medie riferito al numero di cedolini liquidati, includendo il personale cessato e assunto durante il corso dell'anno ed eventuali passaggi di mansioni (posizioni organizzative) o categoria.

Per la determinazione dei costi di funzionamento delle singole strutture organizzative si è provveduto alla elaborazione dei dipendenti in servizio, secondo il modello organizzativo (MAIA 2.0) in vigore al 31/12/2023. I dati sono da intendersi non definitivi, in quanto non è stata ancora emanata la circolare relativa al conto annuale 2023.

Tabella 22 - Costi del personale

Centro di Responsabilità	N° Dipendenti	Costo del Personale	
		Retribuzioni Medie *	Totale **
	A	B	C
Gabinetto del Presidente (****)	47	€ 69.492,71	€ 2.619.585,54
Segreteria Generale della Giunta Regionale	18	€ 68.534,16	€ 1.277.762,23
Segreteria Generale della Presidenza	75	€ 62.448,36	€ 4.334.280,40
Segreterie Particolari	27	€ 54.769,39	€ 1.491.279,22
Segreteria Generale del Consiglio Regionale	118	€ 59.372,51	€ 7.384.060,73
Avvocatura Regionale	46	€ 107.856,33	€ 4.778.484,95
Dipartimento Personale e Organizzazione	93	€ 54.256,22	€ 6.091.436,55
Dipartimento Bilancio, Affari Generali ed Infrastrutture	302	€ 55.100,49	€ 16.137.646,62
Dipartimento Mobilità	48	€ 61.662,98	€ 2.990.089,28
Dipartimento Ambiente, Paesaggio e Qualità Urbana	218	€ 56.715,89	€ 12.413.973,97
Dipartimento Sviluppo Economico	109	€ 66.042,61	€ 7.282.408,60
Dipartimento Agricoltura, Sviluppo Rurale ed Ambientale	312	€ 55.230,90	€ 16.218.968,98
Dipartimento Politiche del Lavoro, Istruzione e Formazione	95	€ 57.255,16	€ 5.384.847,88
Dipartimento Turismo, l'Economia della Cultura e Valorizzazione del Territorio	147	€ 52.479,82	€ 7.765.920,65
Dipartimento Promozione della Salute e del Benessere Animale	126	€ 56.423,11	€ 6.335.468,98
Dipartimento Protezione Civile e Gestione delle Emergenze	82	€ 56.696,63	€ 1.559.865,91
Dipartimento Welfare	44	€ 63.260,76	€ 2.779.572,16
Struttura Speciale - Autorità Gestione del POR	33	€ 63.093,32	€ 2.148.643,00
Struttura Speciale - Comunicazione Istituzionale	16	€ 53.092,85	€ 840.636,73
Strutture Esterne	2	€ 50.379,90	€ 100.759,79
Altre Amministrazioni (***)	283	€ 45.336,33	€ 13.086.860,92
TOTALI	2.241	€ 1.269.500,42	€ 123.022.553,09

* Questa voce è data da: voci retributive a carattere stipendiale, indennità e compensi accessori, altre spese che concorrono a formare il costo del lavoro, oneri a carico dell'Amministrazione, Irap
** Il totale è ottenuto sommando tra loro i costi complessivi di ciascuna categoria di ciascun Centro di Responsabilità (Voci retributive a carattere stipendiale, indennità e compensi accessori, altre spese che concorrono a formare il costo del lavoro, Oneri a carico amministrazione, Irap), NON coincide col prodotto "N° Dipendenti" * "Retribuzioni Medie"
*** Personale in servizio presso agenzie regionali, amministrazioni comunali, amministrazioni provinciali, centri per l'impiego e amministrazioni diverse.
**** Portavoce del Consiglio Regionale+ Portavoce Giunta Regionale +Vice Capo del Gabinetto+Segretario particolare del Presidente del Consiglio Regionale

Segreteria Generale della Presidenza

Tabella 23 - Costi del personale legati a spese economali

Centro di Responsabilità	Missioni	Altri costi per il personale
Gabinetto del Presidente		38.634,62
Segreteria Generale della Giunta		22.504,69
Segreteria Generale della Presidenza		44.467,81
Avvocatura Regionale		26.777,00
Dipartimento Personale e Organizzazione	319,60	40.095,19
Dipartimento Bilancio, Affari Generali e Infrastrutture	1.943,00	68.043,38
Dipartimento Mobilità		35.818,99
Dipartimento Ambiente, Paesaggio e Qualità Urbana	43,30	49.763,34
Dipartimento Sviluppo Economico		87.046,12
Dipartimento Turismo, l'Economia della Cultura e Valorizzazione del Territorio		41.394,46
Dipartimento Agricoltura, Sviluppo Rurale ed Ambientale	297,50	166.490,54
Dipartimento Politiche del Lavoro, Istruzione e Formazione	703,00	37.059,92
Dipartimento Promozione della Salute, del Benessere Sociale e dello Sport per Tutti	27,00	24.372,00
Dipartimento Welfare		7.341,06
Struttura Speciale - Autorità Gestione del POR		44.292,72
Struttura Speciale - Comunicazione Istituzionale		5.330,26
Altre Amministrazioni		3.946,60
Plessi Regione Puglia	17.754,13	162.770,29
TOTALI	21.087,53	906.148,99

La tab. 23 sopra riportata contiene i soli costi (in aggiunta a quelli riportati in tab. 22), forniti dalla Sezione Provveditorato-Economato, che prevedono una movimentazione della cassa economale. Sono computati in tale voce, ad esempio, rimborsi per viaggio e traslochi.

Nella seguente figura è riportata la classificazione dei costi del Personale per Dipartimento e per genere (maschile/femminile):

Figura 3 – Distribuzione dei costi del Personale per Dipartimento e per genere (*)

Costi medi del personale distinti per sesso e per strutture regionali presenti al 31/12/2023

Struttura	Totale	Donne	Uomini
GABINETTO DEL PRESIDENTE	69.492,71	69.488,88	69.495,78
SEGRETERIA GENERALE DELLA GIUNTA REGIONALE	68.534,16	92.023,66	47.487,16
SEGRETERIA GENERALE DELLA PRESIDENZA	62.448,36	61.278,75	63.988,66
SEGRETERIE PARTICOLARI	54.769,39	44.890,67	57.414,04
SEGRETERIA GENERALE DEL CONSIGLIO REGIONALE	59.372,51	65.932,01	53.596,89
AVVOCATURA REGIONALE	107.856,33	112.783,95	99.681,23
DIPARTIMENTO PERSONALE E ORGANIZZAZIONE	54.256,22	52.587,41	55.822,41
DIPARTIMENTO BILANCIO, AFFARI GENERALI ED INFRASTRUTTURE	55.100,49	57.487,54	53.475,31
DIPARTIMENTO MOBILITA'	61.662,98	66.533,71	58.358,60
DIPARTIMENTO AMBIENTE, PAESAGGIO E QUALITA' URBANA	56.715,89	60.666,30	54.341,52
DIPARTIMENTO SVILUPPO ECONOMICO	66.042,61	67.696,95	64.096,65
DIPARTIMENTO AGRICOLTURA, SVILUPPO RURALE ED AMBIENTALE	55.230,90	55.706,19	54.975,42
DIPARTIMENTO POLITICHE DEL LAVORO, ISTRUZIONE E FORMAZIONE	57.255,16	59.349,70	54.401,51
DIPARTIMENTO TURISMO, ECONOMIA DELLA CULTURA E VALORIZZAZIONE DEL TERRITORIO	52.479,82	53.061,63	51.839,33
DIPARTIMENTO PROMOZIONE DELLA SALUTE E DEL BENESSERE ANIMALE	56.423,11	53.268,40	59.589,54
DIPARTIMENTO PROTEZIONE CIVILE E GESTIONE DELLE EMERGENZE	56.696,63	51.250,06	59.128,88
DIPARTIMENTO WELFARE	63.260,76	71.405,65	49.845,96
STRUTTURA SPECIALE - AUTORITA' GESTIONE DEL POR	63.093,32	62.008,97	63.601,86
STRUTTURA SPECIALE-COMUNICAZIONE ISTITUZIONALE	53.092,85	44.254,26	59.660,97
STRUTTURE ESTERNE	50.379,90	0,00	50.379,90
ALTRE AMMINISTRAZIONI	45.336,33	46.856,54	44.219,47
Costi medi personale	60.452,40	59.451,49	58.371,48

Costi medi personale distinti per sesso

Totale	Donne	Uomini
60.452,40	59.451,49	58.371,48



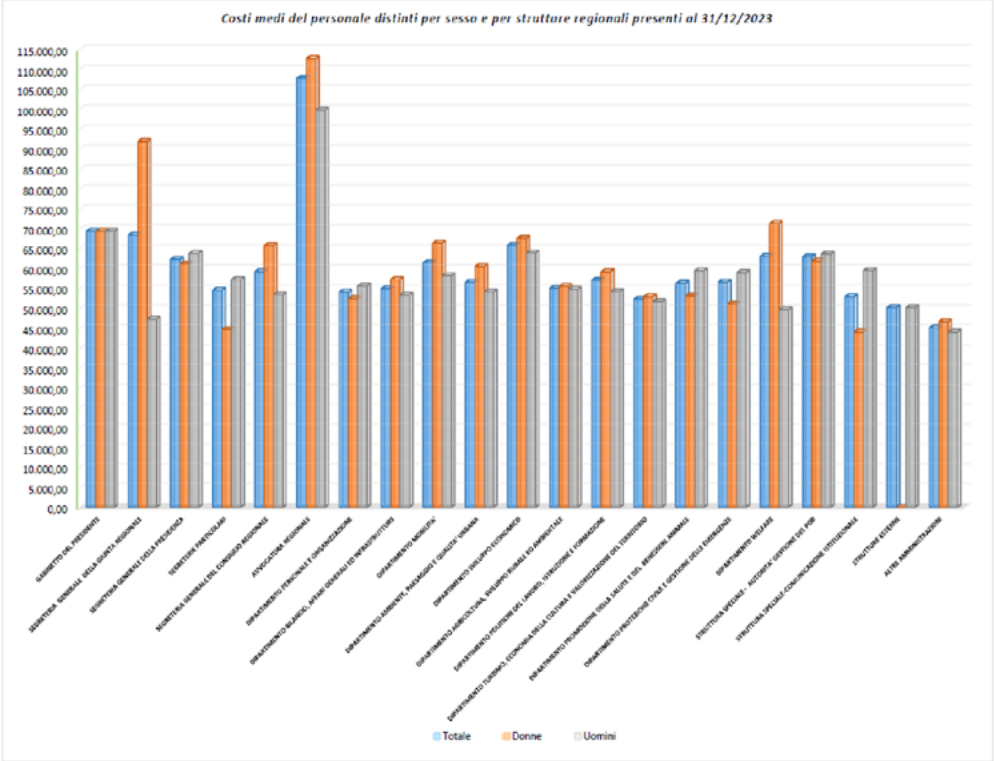

*** non sono inclusi i costi relativi a missioni e gli "Altri costi del Personale" sopra descritti.**

Nelle seguenti tabelle sono sintetizzati i costi sostenuti relativi a personale di comparto a tempo determinato, in totale e per genere:

Tabella 24 – Costi sostenuti relativi al personale a tempo determinato

Tipologia Personale	Categoria D				Somme Liquidate	Oneri a carico dell'Amm.	Irap	Costo Totale	Perc.le Bilancio Fondi Europei	Perc.le Bilancio Fondi Statali	Perc.le Bilancio Fondi Regionali	Costo Bilancio Fondi Europei	Costo Bilancio Fondi Statali	Costo Bilancio Fondi Regionali	Costo Medio Bilancio Fondi Europei	Costo Medio Bilancio Fondi Statali	Costo Medio Bilancio Fondi Regionali
	Unità di personale nel corso dell'anno		Rapporto Uomo Anno														
	M	F	M	F													
P.I.U. - SUPREME	2	3	1,25	3,00	139.641,65	40.038,38	11.518,91	191.198,94	0,00%	100,00%	0,00%	0,00	191.198,94	0,00	**0,00**	**44.987,99**	**0,00**
Coesione Sud	3	7	3,50	11,33	306.192,51	88.202,64	24.913,78	419.309,13	0,00%	100,00%	0,00%	0,00	419.309,13	0,00	**0,00**	**28.268,03**	**0,00**
Interreg Grecia	0	0	0,75	0,75	44.309,99	12.738,34	3.674,09	60.722,42	85,00%	15,00%	0,00%	51.614,06	9.108,36	0,00	**34.409,37**	**6.072,24**	**0,00**
Interreg IPA	0	0	1,50	2,33	112.890,61	32.504,80	9.388,59	154.784,00	85,00%	15,00%	0,00%	131.566,40	23.217,60	0,00	**34.321,67**	**6.056,77**	**0,00**
TD AUDIT	3	5	0,25	1,25	94.711,37	27.021,46	7.899,11	129.631,94	0,00%	100,00%	0,00%	0,00	129.631,94	0,00	**0,00**	**86.287,96**	**0,00**
TD Protezione Civile	0	5	0,00	5,00	155.995,10	46.955,97	10.757,77	213.708,84	0,00%	100,00%	0,00%	0,00	213.708,84	0,00	**0,00**	**42.741,77**	**0,00**
TD PEASR_PAC	19	8	5,75	1,79	219.642,67	62.744,15	17.661,52	300.048,34	0,00%	100,00%	0,00%	0,00	300.048,34	0,00	**0,00**	**39.785,42**	**0,00**

Tabella 25 – Costi sostenuti relativi al personale a tempo determinato di genere femminile

Tipologia Personale	Categoria D				Somme Liquidate	Oneri a carico dell'Amm.	Irap	Costo Totale	Perc.le Bilancio Fondi Europei	Perc.le Bilancio Fondi Statali	Perc.le Bilancio Fondi Regionali	Costo Bilancio Fondi Europei	Costo Bilancio Fondi Statali	Costo Bilancio Fondi Regionali	Costo Medio Bilancio Fondi Europei	Costo Medio Bilancio Fondi Statali	Costo Medio Bilancio Fondi Regionali
	Unità di personale nel corso dell'anno		Rapporto Uomo Anno														
	M	F	M	F													
P.I.U. - SUPREME		3		3,00	98.570,58	28.262,39	8.131,00	**134.963,96**	0,00%	100,00%	0,00%	0,00	134.963,96	0,00	**0,00**	**44.987,99**	**0,00**
Coesione Sud		7		11,33	238.944,84	67.390,93	19.035,25	**320.371,02**	0,00%	100,00%	0,00%	0,00	320.371,02	0,00	**0,00**	**28.268,03**	**0,00**
Interreg Grecia		0		0,75	22.155,00	6.369,17	1.817,05	**30.361,21**	85,00%	15,00%	0,00%	25.807,03	4.554,18	0,00	**34.409,37**	**6.072,24**	**0,00**
Interreg IPA		0		2,33	68.716,02	19.785,53	5.714,79	**94.216,35**	85,00%	15,00%	0,00%	80.083,90	14.132,45	0,00	**34.321,67**	**6.056,77**	**0,00**
TD AUDIT		5		1,25	78.926,14	22.517,88	6.415,93	**107.859,95**	0,00%	100,00%	0,00%	0,00	107.859,95	0,00	**0,00**	**86.287,96**	**0,00**
TD Protezione Civile		5		5,00	155.995,10	46.955,97	10.757,77	**213.708,84**	0,00%	100,00%	0,00%	0,00	213.708,84	0,00	**0,00**	**42.741,77**	**0,00**
TD PEASR_PAC		8		1,79	52.180,90	14.906,07	4.195,83	**71.282,20**	0,00%	100,00%	0,00%	0,00	71.282,20	0,00	**0,00**	**39.785,42**	**0,00**

Tabella 26 – Costi sostenuti relativi al personale a tempo determinato di genere maschile

Tipologia Personale	Categoria D				Somme Liquidate	Oneri a carico dell'Amm.	Irap	Costo Totale	Perc.le Bilancio Fondi Europei	Perc.le Bilancio Fondi Statali	Perc.le Bilancio Fondi Regionali	Costo Bilancio Fondi Europei	Costo Bilancio Fondi Statali	Costo Bilancio Fondi Regionali	Costo Medio Bilancio Fondi Europei	Costo Medio Bilancio Fondi Statali	Costo Medio Bilancio Fondi Regionali
	Unità di personale nel corso dell'anno		Rapporto Uomo Anno														
	M	F	M	F													
P.I.U. - SUPREME	2		1,25		41.071,07	11.775,99	3.387,91	56.234,98	0,00%	100,00%	0,00%	0,00	56.234,98	0,00	0,00	44.967,99	0,00
Cessione Sud	3		3,50		72.247,87	20.811,91	5.878,53	98.938,11	0,00%	100,00%	0,00%	0,00	98.938,11	0,00	0,00	28.268,03	0,00
Interreg Grecia	0		0,75		22.155,00	6.368,17	1.837,05	30.361,23	85,00%	15,00%	0,00%	25.807,04	4.554,18	0,00	34.409,37	6.072,24	0,00
Interreg IPA	0		1,50		44.174,59	12.710,27	3.673,83	60.567,65	85,00%	15,00%	0,00%	51.482,50	9.085,15	0,00	34.321,67	6.054,77	0,00
TD AUDIT	3		0,25		15.785,28	4.503,58	1.283,13	21.571,99	0,00%	100,00%	0,00%	0,00	21.571,99	0,00	0,00	86.287,96	0,00
TD Proteriorse Civile	0		0,00		0,00	0,00	0,00	0,00	0,00%	100,00%	0,00%	0,00	0,00	0,00	0,00	0,00	0,00
TD FEASR_PAC	19		5,75		167.462,37	47.838,08	13.465,69	228.766,14	0,00%	100,00%	0,00%	0,00	228.766,14	0,00	0,00	39.785,42	0,00

Nelle seguenti tabelle sono sintetizzati i costi sostenuti relativi al personale Co.Co.Co.:

Tabella 27 – Costi sostenuti relativi al personale Co.Co.Co.

Progetto	Num. Contratti	Competenze liquidate	Oneri carico amm.ne	Irap	Costo totale	Costo U.E.	Costo Stato	Costo Bilancio Regionale	Costo medio U.E.	Costo medio Stato	Costo medio Bilancio Regionale
Cooperaz. Territoriale	2	43.641,57	10.189,41	3.709,44	57.540,42	57.540,42	0,00	0,00	28.770,21	0,00	0,00
Ita/Alb 14/20	5	259.944,41	57.113,20	22.095,24	339.152,85	273.530,25	49.047,60	16.575,00	54.706,05	9.809,52	3.315,00
Cons. del Presidente	5	215.750,04	44.811,00	18.338,79	278.899,83	0,00	0,00	278.899,83	0,00	0,00	55.779,97
PSR	25	416.667,58	76.926,14	35.417,50	529.011,14	529.011,14	0,00	0,00	21.160,45	0,00	0,00
Nucleo Valutazione Investimenti	8	342.300,00	0,00	29.095,50	371.395,50	0,00	0,00	371.395,50	0,00	0,00	46.424,44
Org. Indip Valutazione	1	30.708,31	4.912,96	2.610,19	38.231,46	0,00	0,00	38.231,46	0,00	0,00	38.231,46
PSR/FSE - Audit 2019/2023	2	123.999,96	23.809,66	10.540,03	158.349,65	0,00	158.349,65	0,00	0,00	158.349,65	0,00
	48	1.433.011,79	217.762,37	121.806,69	1.772.580,85	860.081,81	207.397,25	705.101,79	17.918,37	4.320,78	14.689,62

Tabella 28 – Costo medio degli incarichi per studio ricerca e consulenza

STRUTTURA	Num. Incarichi	Compenso Oneri e Irap	Costo complessivo bilancio regionale	Costo complessivo bilancio vincolato	Costo medio bilancio regionale	Costo medio bilancio vincolato
1 - DIREZIONE DIPARTIMENTO AGRICOLTURA, SVILUPPO RURALE ED AMBIENTALE	8	143.877,60		143.877,60	0,00	17.984,70
1 - DIREZIONE DIPARTIMENTO AMBIENTE, PAESAGGIO E QUALITÀ URBANA	62	2.219.904,17		2.219.904,17	0,00	35.804,91
2 - DIREZIONE AMMINISTRATIVA DEL GABINETTO	6	102.416,66		102.416,66	0,00	17.069,44
2 - SEZIONE AREE DI CRISI INDUSTRIALE	13	315.580,58	315.580,58		24.275,43	0,00
2 - SEZIONE ATTUAZIONE DEI PROGRAMMI COMUNITARI PER L'AGRICOLTURA	40	1.064.507,74		1.064.507,74	0,00	26.612,69
2 - SEZIONE INFRASTRUTTURE PER LA MOBILITÀ	7	4.600,00		4.600,00	0,00	657,14
3 - SEZIONE GESTIONE SOSTENIBILE E TUTELA DELLE RISORSE FORESTALI E NATURALI	7	71.915,80	54.547,36	17.368,44	7.792,48	2.481,21
6 - SEZIONE POLITICHE ABITATIVE	5	25.559,95	25.559,95		5.111,99	0,00
7 - SEZIONE PROMOZIONE DEL COMMERCIO, ARTIGIANATO ED INTERNAZIONALIZZAZIONE	1	1.194,20		1.194,20	1.194,20	1.194,20
7 - STRUTTURA DI PROGETTO "ATTUAZIONE DELLA POLITICA EUROPEA..."	12	265.999,88	35.936,57	230.063,31	2.994,71	19.171,94
9 - STRUTTURA SPECIALE COOPERAZIONE EURO-MEDITERRANEA	4	285.409,34		285.409,34	0,00	71.352,34
Totali:	**165**	**4.500.965,92**	**431.624,46**	**4.069.341,46**	**2.615,91**	**24.662,68**

2.7.2 Costi di Gestione - Costi straordinari e Speciali

La tabella che segue (29) analizza i costi di gestione, rilevati dalla Sezione Provveditorato Economato, distinguendoli in tre macro voci: beni di consumo, prestazioni di servizio e altre spese. A questi si aggiungono i costi classificati "straordinari e speciali", distinti nelle due voci: immobilizzazioni e manutenzione straordinaria.

Per beni di consumo si intendono tutti quei beni e servizi acquistati in modo ricorrente e per i quali si può supporre, quindi, una spesa ciclica e programmabile quali cancelleria, consumo carta sia per stampanti che per fotocopiatori, supporti e accessori per computer, beni di rappresentanza, accessori per l'ufficio, abbonamenti, ecc..

Nel gruppo prestazioni di servizio, sono compresi tutti i costi relativi all'acquisto di servizi, forniti da soggetti esterni all'Amministrazione, ad es. utenze, affitti, canoni per locazioni, manutenzioni impianti e macchinari, pulizia locali, traslochi, ecc..

I servizi possono essere utilizzati sia a supporto delle attività istituzionali sia per il mantenimento e per il funzionamento delle strutture dell'Amministrazione.

Il gruppo altre spese comprende gli ulteriori costi sostenuti dall'Amministrazione nell'ambito delle attività istituzionali quali spese legali, spese di rappresentanza, spese contrattuali, spese postali, commissioni, assicurazioni, spese automobilistiche, ecc..

Nella sezione Immobilizzazioni vengono rappresentati i costi pieni sostenuti per l'acquisto di beni durevoli (mobili e arredi per ufficio, hardware, ecc.), tali costi saranno successivamente ripartiti nei diversi esercizi contabili.

Nella sezione manutenzione straordinaria vengono rilevati i costi pieni sostenuti per alcune manutenzioni e riparazioni che non hanno caratteristica della spesa ciclica (riparazione e manutenzione edifici, impianti e macchinari, ecc.).

Tabella 29 - Costi di gestione-straordinari e speciali

Centro di Responsabilità	Costo di Gestione			Costo Straordinari e speciali		Totali
	Beni di Consumo	Prestazioni di Servizio	Altre Spese	Immobilizzazioni	Manutenzione Straordinaria	
Gabinetto del Presidente	€ 712,03	€ 845,57	€ 3.230,55		€ 117,10	€ 4.905,25
Segreteria Generale della Giunta	€ 3.008,50					€ 3.008,50
Segreteria Generale della Presidenza	€ 1.284,03		€ 1.279,40			€ 2.563,43
Avvocatura Regionale	€ 1.157,70	€ 32,00	€ 113.322,43			€ 114.512,13
Dipartimento Personale e Organizzazione	€ 1.732,44	€ 2.392,55	€ 11.033,62		€ 632,50	€ 15.851,11
Dipartimento Bilancio, Affari Generali e Infrastrutture	€ 2.780,07	€ 2.128,00	€ 23.017,51		€ 1.880,10	€ 29.805,68
Dipartimento Mobilità	€ 167,50					€ 167,50
Dipartimento Ambiente Paesaggio e Qualità Urbana	€ 2.073,17	€ 1.565,05	€ 136,08		€ 250,10	€ 4.031,20
Dipartimento Sviluppo Economico	€ 1.068,33	€ 701,43	€ 341,70			€ 2.711,46
Dipartimento Turismo, l'Economia della Cultura e Valorizzazione del Territorio	€ 12.896,89	€ 3.342,70			€ 2.127,61	€ 18.367,20
Dipartimento Agricoltura, Sviluppo Rurale ed Ambientale	€ 12.727,84	€ 2.329,21	€ 18.820,51		€ 958,39	€ 34.835,95
Dipartimento Politiche del Lavoro, Istruzione e Formazione	€ 473,26		€ 285,50			€ 758,76
Dipartimento Promozione della Salute, del Benessere Sociale e dello Sport per Tutti	€ 50,01	€ 110,00	€ 3.377,71			€ 3.537,72
Dipartimento Welfare	€ 20,00					€ 20,00
Struttura Speciale - Autorità Gestione del POR	€ 122,00					€ 122,00
Struttura Speciale - Comunicazione Istituzionale						
Altre Amministrazioni			€ 172,02			€ 172,02
Plessi Regione Puglia	€ 32.971,17	€ 1.501,73	€ 6.120,20		€ 7.289,30	€ 47.883,00
TOTALI	€ 73.251,00	€ 14.948,24	€ 181.798,03		€ 13.255,70	€ 283.252,97

La tabella sopra riportata contiene i soli costi, forniti dalla Sezione Provveditorato-Economato, che prevedono una movimentazione della cassa economale.

3.0 Il Consiglio Regionale della Puglia

Il Consiglio Regionale della Puglia è l'organo rappresentativo della comunità pugliese che esercita la potestà legislativa, svolge la funzione di indirizzo politico e di controllo dell'attività della Giunta regionale ed espleta ogni altra funzione conferitagli dalla Costituzione, dallo Statuto regionale e dalle leggi vigenti. In particolare, il Consiglio Regionale, ai sensi dell'articolo 22 dello Statuto della Regione Puglia (approvato con legge regionale 12 maggio 2004, n. 7 e modificato con leggi regionali 11 aprile 2012, n. 9, 28 marzo 2013, n. 8 e 20 ottobre 2014, n. 44), approva il piano di sviluppo generale e ne verifica periodicamente l'attuazione; approva il documento annuale di programmazione economica e finanziaria; approva con legge i principi e gli indirizzi della programmazione generale, intersettoriale e settoriale, la cui attuazione è disciplinata con regolamento di competenza della Giunta regionale; approva la legge finanziaria regionale annuale, il bilancio di previsione annuale e pluriennale, il rendiconto generale e l'esercizio provvisorio; esercita la potestà regolamentare in ordine alla propria organizzazione funzionale e contabile e nelle materie di competenza esclusiva statale ove delegata alla Regione; delibera le nomine che gli sono attribuite espressamente dalla Costituzione, dallo Statuto regionale e dalle leggi; propone alle Camere i progetti di legge che coinvolgono gli interessi della Regione e richiede lo svolgimento dei referendum nazionali previsti dagli articoli 75 e 138 della Costituzione; esprime i pareri previsti dagli articoli 132 e 133 della Costituzione; provvede all'istituzione di nuovi Comuni, alla modificazione delle loro circoscrizioni e denominazioni a norma dell'articolo 133, secondo comma, della Costituzione; ratifica con legge le intese previste al penultimo comma dell'articolo 117 della Costituzione, esercita ogni altra potestà e funzione conferitagli dalla Costituzione, dallo Statuto e dalle leggi.

Il Consiglio Regionale della Puglia è composto da cinquanta consiglieri, oltre al Presidente della Giunta regionale, eletti a suffragio universale, ed è costituito dai seguenti organi: il Presidente, l'Ufficio di Presidenza, i Gruppi consiliari e le Commissioni consiliari permanenti, di indagine e di inchiesta. Più specificamente, il Presidente rappresenta il Consiglio Regionale, lo convoca e ne dirige i lavori, secondo le modalità previste dal Regolamento interno; tutela le prerogative e assicura il pieno e libero esercizio del mandato di tutti i consiglieri regionali; insedia le Commissioni e ne verifica il buon funzionamento; richiede al Presidente della Giunta lo svolgimento di comunicazioni in Consiglio su argomenti di interesse generale e garantisce il rispetto delle norme statutarie e del regolamento interno del Consiglio, con particolare riferimento a quelle inerenti la tutela dei diritti delle opposizioni, esercita le altre funzioni previste dallo Statuto, dal Regolamento interno e dalle leggi regionali.

L'Ufficio di Presidenza coopera con il Presidente nell'esercizio delle sue funzioni; regola l'amministrazione dei fondi assegnati al proprio bilancio autonomo, l'organizzazione delle strutture consiliari e del personale e determina il trattamento economico dei Consiglieri regionali in applicazione della relativa normativa; disciplina lo stato giuridico e il trattamento economico del personale; attribuisce e revoca gli incarichi dirigenziali di vertice del Consiglio regionale; esercita le ulteriori attribuzioni previste dallo Statuto, dalle leggi regionali e dal regolamento interno; mantiene i rapporti con i Gruppi consiliari e assicura agli stessi, per l'assolvimento delle loro funzioni, la disponibilità di personale, locali, servizi, determinandone la dotazione finanziaria, in applicazione delle relative normative.

I Gruppi consiliari rappresentano il raccordo tra l'organizzazione consiliare e il sistema dei partiti: essi designano i propri rappresentanti in seno alle Commissioni consiliari permanenti le quali, nell'ambito delle materie di propria competenza, esercitano le funzioni referente, consultiva, legislativa, redigente e di controllo, secondo le modalità previste dal regolamento interno.

In base all'articolo 10 del Regolamento interno del Consiglio Regionale della Puglia, aggiornato al 4 ottobre 2018, sono istituite sette Commissioni consiliari permanenti che hanno rispettivamente competenze nelle seguenti materie:

- Commissione I: Bilancio, Finanze e Programmazione (Programmazione, bilancio, finanze e tributi);

- Commissione II: Affari generali (Affari generali, personale e struttura degli uffici regionali e di enti regionali, polizia urbana e rurale, tempo libero, sport, pesca sportiva e caccia);

- Commissione III: Servizi sociali (Assistenza sanitaria, servizi sociali);

- Commissione IV: Sviluppo economico (Industria commercio artigianato, turismo e industria alberghiera, agricoltura e foreste, pesca professionale, acquacoltura);

- Commissione V: Ambiente, Assetto ed utilizzazione del territorio (Ecologia, tutela del territorio e delle risorse naturali, difesa del suolo, risorse naturali, urbanistica, lavori pubblici, trasporti, edilizia residenziale);

- Commissione VI: Politiche comunitarie, Lavoro e Formazione professionale (Politiche comunitarie, lavoro, formazione professionale, istruzione, cultura, cooperazione, emigrazione, immigrazione);

- Commissione VII: Affari istituzionali (Statuto, regolamenti, riforme istituzionali, rapporti istituzionali, sistema delle autonomie locali).

Il Consiglio Regionale della Puglia, inoltre, è organo che presiede a rilevanti strutture di garanzia e partecipazione, quali il Comitato regionale per le comunicazioni (CO.RE.COM), la Consulta femminile, la Commissione pari opportunità, il Garante regionale dei diritti del minore, il Garante regionale dei diritti delle persone con disabilità e il Garante regionale dei diritti delle persone sottoposte a misure restrittive della libertà personale.

Il Consiglio Regionale della Puglia, nell'esercizio delle sue funzioni, gode di piena autonomia organizzativa, funzionale e contabile, così come previsto dalla L.R. n. 6 del 21 marzo 2007, recante "Norme sull'autonomia organizzativa, funzionale e contabile del Consiglio regionale", e si avvale di una specifica struttura organizzativa e di proprio personale appartenente al ruolo organico della regione. Al fine di valorizzare il principio di autonomia, l'Ufficio di Presidenza del Consiglio Regionale, con Deliberazione n. 39 del 20 aprile 2016, ha approvato il *"Regolamento di Organizzazione del Consiglio regionale della Puglia",* da ultimo, adottato, nel testo coordinato, con Deliberazione n. 17 del 9 febbraio 2021 e integrato con Deliberazione n. 61 del 26 ottobre 2021, che disciplina l'organizzazione delle strutture amministrative consiliari, definendo i rapporti tra gli organi di governo e la dirigenza, e detta disposizioni in ordine alla dirigenza stessa, con particolare riguardo alla disciplina relativa al conferimento degli incarichi dirigenziali e all'esercizio delle funzioni afferenti ai medesimi.
L'articolazione organizzativa del Consiglio, in base alle disposizioni di cui al Capo II del Regolamento in questione, riflette il modello organizzativo adottato dalla Giunta regionale con Deliberazione n. 1518 del 31 luglio 2015 (Modello ambidestro per l'innovazione della macchina amministrativa regionale MAIA) e con Deliberazione n. 1974 del 7 dicembre 2020 - "MAIA 2.0" e s.m.i , declinandosi nelle seguenti strutture: Segretariato Generale del Consiglio, Sezioni, Servizi, Strutture dirigenziali di Progetto, Strutture dirigenziali di Staff, Struttura di diretta collaborazione del Presidente del Consiglio Regionale per l'attività di informazione e incarichi di Elevata Qualificazione (già Posizioni Organizzative).

Il Segretariato Generale del Consiglio Regionale della Puglia è l'unità organizzativa apicale di sostegno delle attività istituzionali del Consiglio Regionale; svolge funzioni consultive e di assistenza all'attività dell'Assemblea, degli organi consiliari e dei singoli Consiglieri, cura i rapporti esterni necessari all'assolvimento delle proprie attribuzioni e costituisce la struttura direzionale per l'esercizio delle funzioni miranti ad assicurare il legittimo svolgimento procedimentale dei compiti e delle attività che lo Statuto regionale e la legge affidano al Consiglio Regionale. Le Sezioni sono unità organizzative di livello direzionale preposte al coordinamento di attività omogenee, individuate per ampi ambiti di competenza, e dispongono di piena autonomia gestionale e organizzativa nell'ambito delle direttive formulate dal Segretario Generale. I Servizi rappresentano la base del sistema di amministrazione e direzione del Consiglio Regionale: sono unità organizzative di livello direzionale preposte all'assolvimento di compiti omogenei e continuativi, sono dotate di elevato grado di autonomia gestionale e organizzativa nell'ambito delle direttive fornite dal Dirigente di Sezione, attuano le singole linee di attività rientranti nella propria sfera di competenza, curano i procedimenti amministrativi e assicurano l'unitarietà della gestione in base alle direttive fornite dai Dirigenti di Sezione. Le Strutture dirigenziali di Progetto curano la realizzazione di obiettivi trasversali al Segretariato Generale e alle Sezioni, provvedendo all'attuazione di progetti che necessitano di integrazione trasversale fra le varie strutture

amministrative o dell'attivazione di procedure amministrative non ordinarie. Le Strutture dirigenziali di Staff assicurano attività di ricerca, studio ed elaborazione ovvero funzioni ispettive e di controllo. La Struttura di diretta collaborazione del Presidente del Consiglio Regionale, quale unità organizzativa dal medesimo funzionalmente dipendente, è stata istituita con la citata D.U.P. n. 17 del 9 febbraio 2021, per lo svolgimento di attività di informazione, ai sensi dell'articolo 6 della l. 7 giugno 2000, n. 150, recante "Disciplina delle attività di informazione e comunicazione delle pubbliche amministrazioni".

Fig. 4 - Organigramma del Consiglio Regionale della Puglia

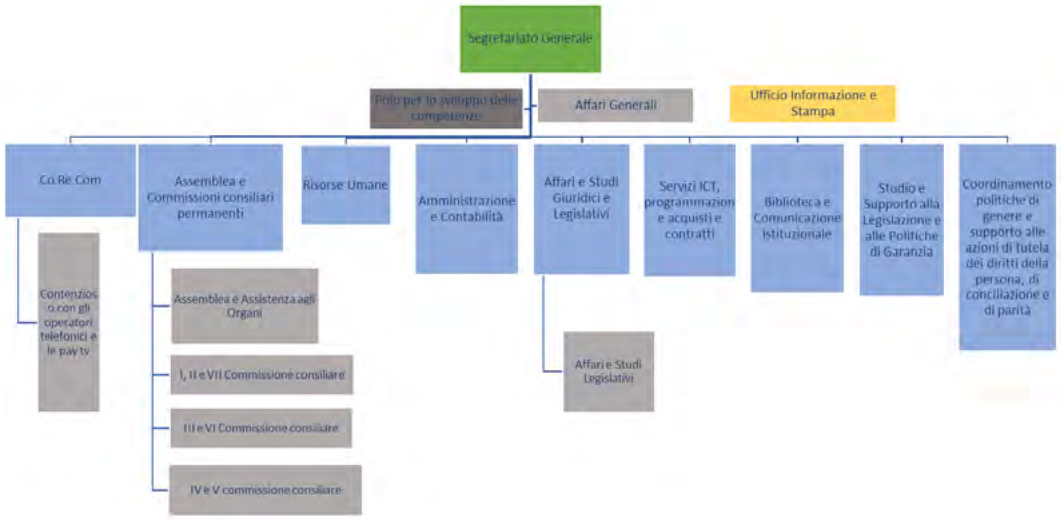

Legenda

Segretariato Generale | Sezione | Servizio | Struttura di Progetto | Ufficio Informazione e Stampa

3.1 Il personale del Consiglio Regionale della Puglia

La dotazione organica del Consiglio Regionale della Puglia al 31 dicembre 2023 ammonta a complessive n. 113 unità di personale e comprende il Segretario Generale, 9 Dirigenti e 103 unità di personale di comparto, come rappresentato nella tabella che segue:

Segreteria Generale della Presidenza

Tabella 30 - Personale del Consiglio Regionale della Puglia

Centro di Responsabilità	Anno	Personale di Comparto *					Dirigenti		Segretario Generale	Segretario particolare del Presidente del C.R.	Totale struttura
		Operatori	Operatori esperti	Istruttori	Funzionari	EQ	Sezione	Servizio			
Segretariato Generale del Consiglio Regionale della Puglia	2019	0	48	57	33	40	9	5	1	1	194
	2020	0	39	49	22	39	9	3	1	1	163
	2021	0	33	48	16	38	6	3	1	1	146
	2022	0	34	31	15	38	7	2	1	1	129
	2023	0	21	22	23	36	7	2	1	1	113

* Il CCNL Funzioni Locali 2019-2021, sottoscritto il 16 novembre 2022, individua e disciplina il nuovo modello di classificazione del personale del comparto, prevedendo, in luogo delle categorie, quattro aree, corrispondenti a quattro differenti livelli omogenei di conoscenze, abilità e competenze professionali del personale, denominate: Area degli Operatori (ex Cat. A); Area degli Operatori esperti (ex Cat. B); Area degli Istruttori (ex Cat. C); Area dei Funzionari e dell'Elevata Qualificazione EQ (ex Cat. D). Il personale è stato inquadrato nel nuovo sistema di classificazione con effetto automatico dal 1° aprile 2023. Al personale inquadrato nell'area dei Funzionari e dell'Elevata Qualificazione possono essere conferiti incarichi di EQ, già Posizioni Organizzative (PO).
In attuazione di quanto previsto dall'art. 9, comma 5-*bis*, della legge n. 150/2000 s.m.i. e dall'art. 3, commi 2 e 3, dell'Accordo siglato tra A.R.A.N., Confederazioni rappresentative nei comparti di contrattazione e FNSI, il 7 aprile 2022, è stato disposto, con decorrenza dal 1° luglio 2022, l'inquadramento nella categoria D (ora Area dei Funzionari), ai sensi del CCNL Funzioni Locali 2016-2018, dei dipendenti di ruolo in servizio negli uffici stampa, ai quali trovava applicazione il CNLG.

3.2 La formazione del personale del Consiglio Regionale della Puglia

Il Consiglio Regionale della Puglia ha inteso valorizzare le professionalità e le competenze del personale attraverso la realizzazione di apposite attività e iniziative formative.

Sono stati espletate n. 41 giornate di formazione, relative a corsi a catalogo e a corsi *in house*, rivolte a tutto il personale nelle diverse aree, come di seguito specificato.

Fig. 5 – Personale avviato a formazione per area tematica

AREA FORMATIVA	n. partecipanti per area (*)	Uomini	Donne
Contabilità	2	1	1
Competenze trasversali	10	4	6
Personale PA	1	0	1
Giuridica	47	11	36
Trasparenza e anticorruzione	tutti i dipendenti	53	59
Transizione digitale	36	9	27

(*) quota parte dei partecipanti è in comune a più aree formative

Fig. 6 – Distribuzione dei partecipanti per categoria di appartenenza

Personale avviato alla formazione	Totale dipendenti	Dirigenti	AREA OPERATORI ESPERTI	AREA ISTRUTTORI	AREA FUNZIONARI ED EQ
	112	10	21	22	59

Fig. 7 – Distribuzione delle giornate di formazione per tipologia e area formativa

GIORNATE DI FORMAZIONE	
CORSI PROGETTATI E REALIZZATI PER IL PERSONALE	8,25
CORSI A CATALOGO	5
CORSI IN MATERIA DI TRANSIZIONE DIGITALE	1

AREA FORMATIVA	giornate di formazione per area	corsi per area
Contabilità	2	2
Competenze trasversali	3,25	1
Personale PA	1	1
Giuridica	6	2
Trasparenza e anticorruzione	1	1 (1 giornata corso appalti)

Transizione digitale	**1**	**1**

Nel quadro del processo di riforma della pubblica amministrazione, la formazione e lo sviluppo delle conoscenze, delle competenze e delle capacità del personale, rappresentano strumento fondamentale nella gestione delle risorse umane e nel processo di rinnovamento dell'organizzazione, in quanto indispensabili a favorire la crescita professionale del lavoratore e ad incentivare comportamenti innovativi.

Il Consiglio Regionale della Puglia ha inteso valorizzare le professionalità e le competenze del personale attraverso la realizzazione di apposite attività e iniziative formative.

Sono state svolte, con riferimento alle competenze trasversali, giuridiche, contabili, di gestione del personale e in materia di anticorruzione e transizione digitale n. 14,25 giornate di formazione.

Sono stati attivati corsi a catalogo e corsi progettati e realizzati per il personale del Consiglio Regionale, mediante affidamento dei relativi servizi formativi.

La giornata di formazione sulle tematiche del conflitto di interesse e del divieto di *pantouflage*, rilevanti in relazione alla formazione in materia di prevenzione della corruzione, è stata erogata alla totalità del personale dipendente, in presenza e in diretta *streaming*.

In attuazione di quanto previsto dal Piao 2023-2025 è stato progettato e realizzato apposito percorso formativo, articolato in n. 3,25 giornate, erogate in presenza al personale dirigente, volto a promuovere e sviluppare le competenze manageriali, la *leadership*, la comunicazione efficace e, in generale, le competenze trasversali.

Al fine di supportare le competenze del personale impegnato nelle procedure di affidamento di servizi e forniture e nell'esecuzione di contratti pubblici, è stato progettato e realizzato apposito percorso formativo in materia di appalti e contratti alla luce del nuovo Codice dei contratti pubblici, di cui al D. Lgs. n. 36/2023, articolato in n. 4 moduli, svolti in presenza e rivolti a n. 45 dipendenti, con l'aggiunta del modulo relativo alla prevenzione della corruzione, reso fruibile a tutto il personale in servizio.

Il suddetto percorso formativo è stato accompagnato dallo svolgimento, al termine di ciascun modulo, di appositi *test* di verifica delle competenze acquisite.

3.3 L'attività dell'Assemblea legislativa

Il Consiglio Regionale della Puglia, come detto, esercita la potestà legislativa, svolge la funzione di indirizzo politico e di controllo dell'attività della Giunta regionale ed espleta ogni altra funzione conferitagli dalla Costituzione, dallo Statuto regionale e dalle leggi vigenti.

Nel periodo novembre 2022 – novembre 2023, il Consiglio Regionale della Puglia è stato convocato 30 volte. Su 30 convocazioni, vi sono stati solo due rinvii, per cui le sedute effettive sono state in totale 28, due delle quali tenutesi su più date.

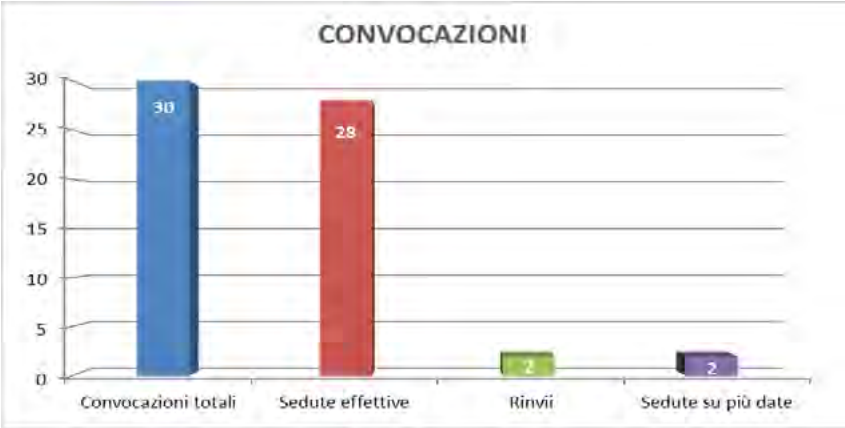

Per quanto concerne la tipologia di convocazione, per la quasi totalità delle sedute (29) si è trattato di convocazioni ordinarie; solo una volta la convocazione del Consiglio Regionale ha riguardato unicamente interrogazioni e interpellanze (Question time), quali atti posti all'ordine del giorno della seduta.



In particolare, indagando l'attività effettuata dalle singole Commissioni consiliari, è possibile fare riferimento, in relazione al predetto periodo novembre 2022 – novembre 2023, a quanto riportato in dettaglio nei grafici seguenti.

I COMMISSIONE CONSILIARE (Programmazione, Bilancio, Finanze e Tributi)

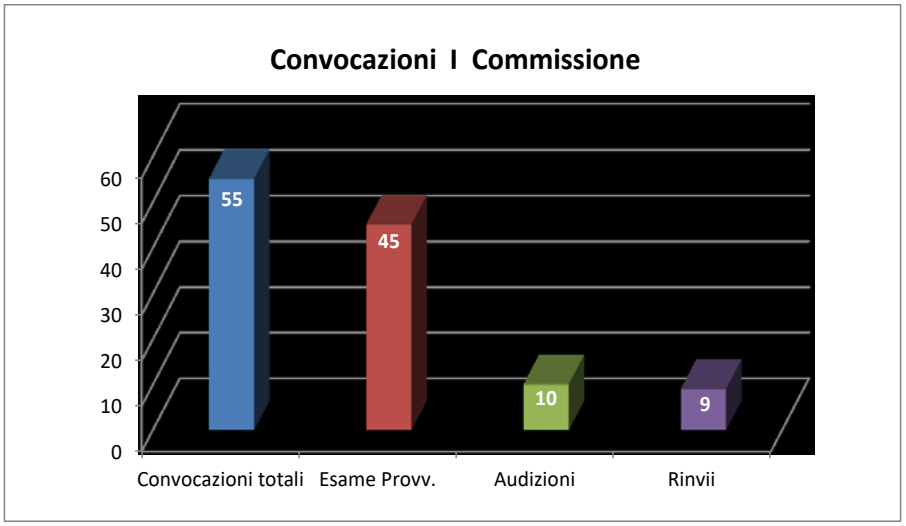

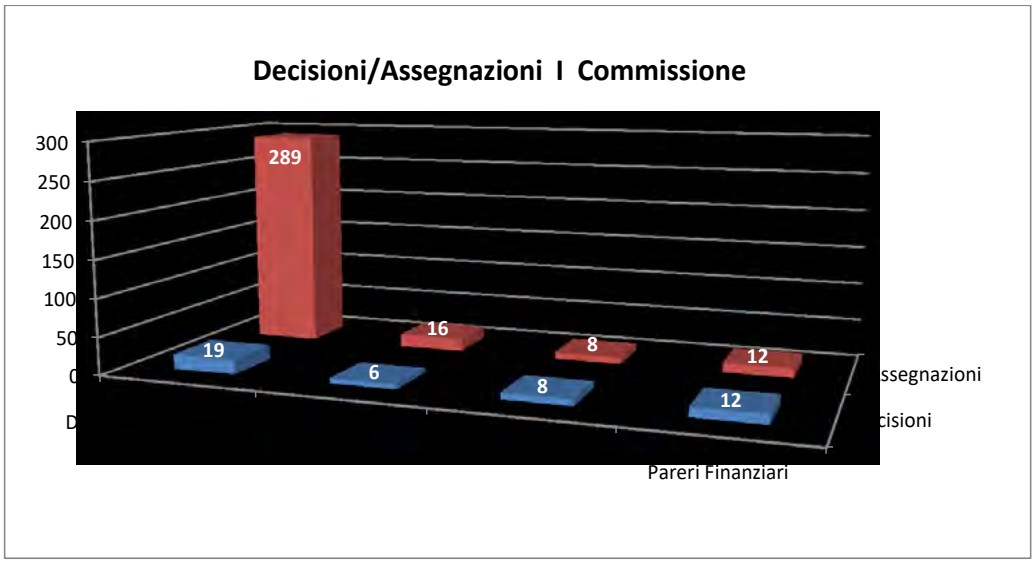

Nel periodo considerato, la I Commissione consiliare permanente è stata convocata 55 volte, di cui 45 per l'esame di provvedimenti e 10 per sole audizioni. Vi sono stati anche 9 rinvii.

Gli atti assegnati complessivamente alla I Commissione sono stati 325. Per la stragrande maggioranza si è trattato del riconoscimento di debiti fuori bilancio (289); per il resto figurano 16 atti legislativi (PdL/DDL), 12 richieste di parere finanziario e 8 atti amministrativi.

Le decisioni sono state in totale 45, di cui 19 riferite al riconoscimento di debiti fuori bilancio, 12 relative al rilascio di pareri finanziari, 8 per atti amministrativi e 6 per atti legislativi.

II COMMISSIONE CONSILIARE (Affari Generali, Personale e Struttura degli Uffici Regionali e di Enti Regionali, Polizia Urbana e Rurale, Tempo Libero, Sport, Pesca Sportiva e Caccia)

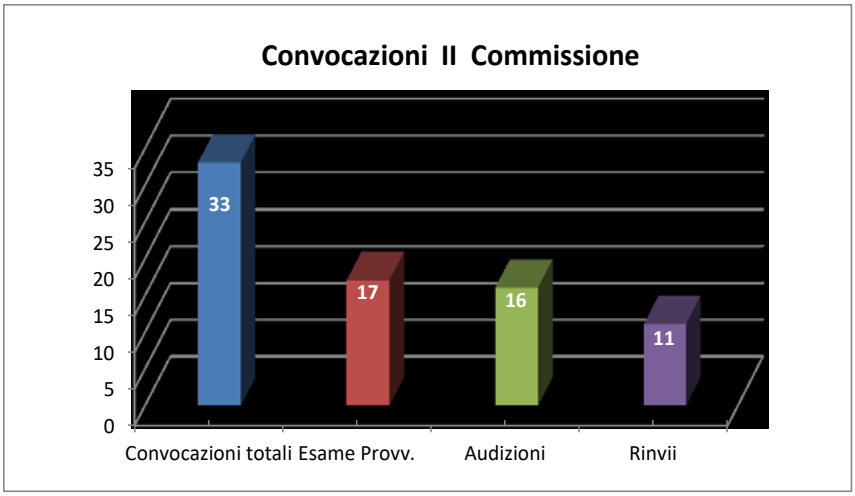

Nel periodo considerato, la II Commissione consiliare permanente è stata convocata 33 volte, di cui 17 per l'esame di provvedimenti e 16 per sole audizioni. Vi sono stati 11 rinvii.

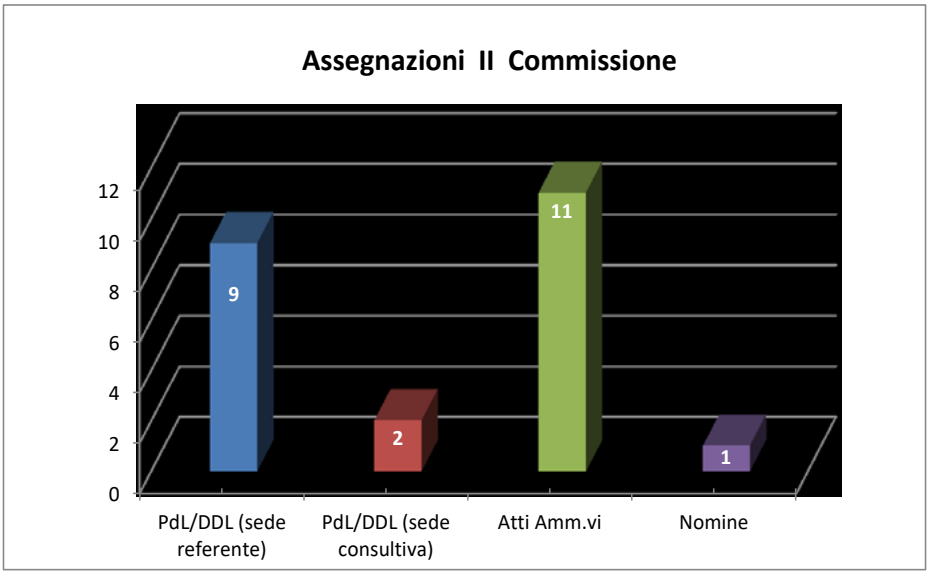

Gli atti assegnati complessivamente alla II Commissione sono stati 23, di cui 11 amministrativi, 11 legislativi (9 assegnati in sede referente e 2 in sede consultiva) e una nomina.

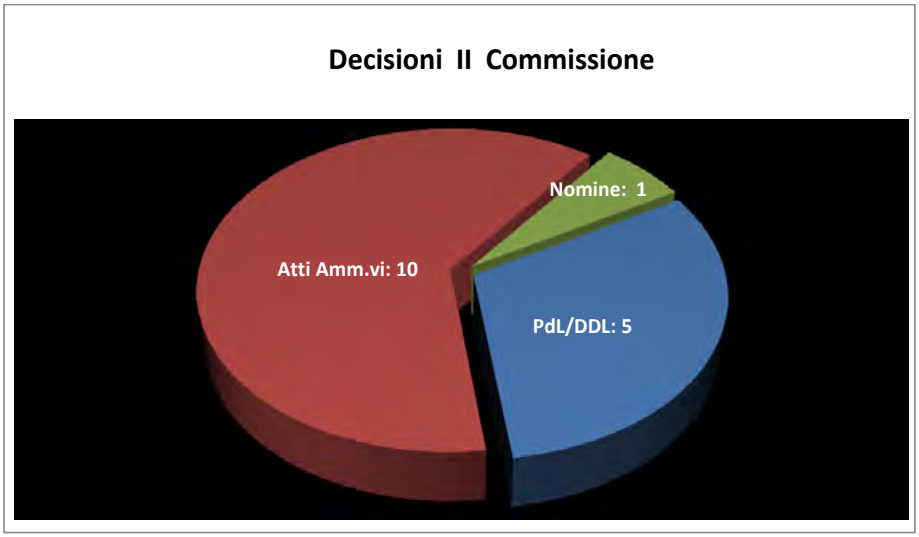

Le decisioni sono state in totale 16, di cui 10 relative ad atti amministrativi, 5 ad atti legislativi ed una per la nomina.

III COMMISSIONE CONSILIARE (Assistenza Sanitaria, Servizi Sociali)

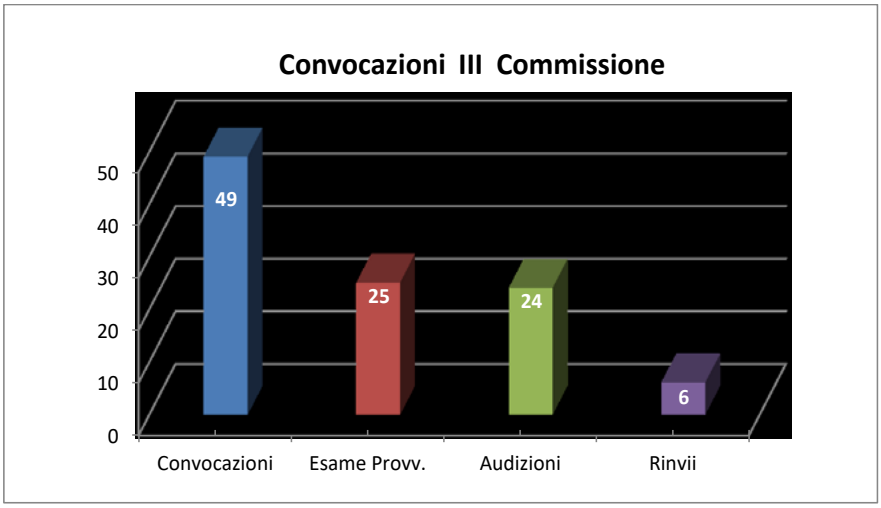

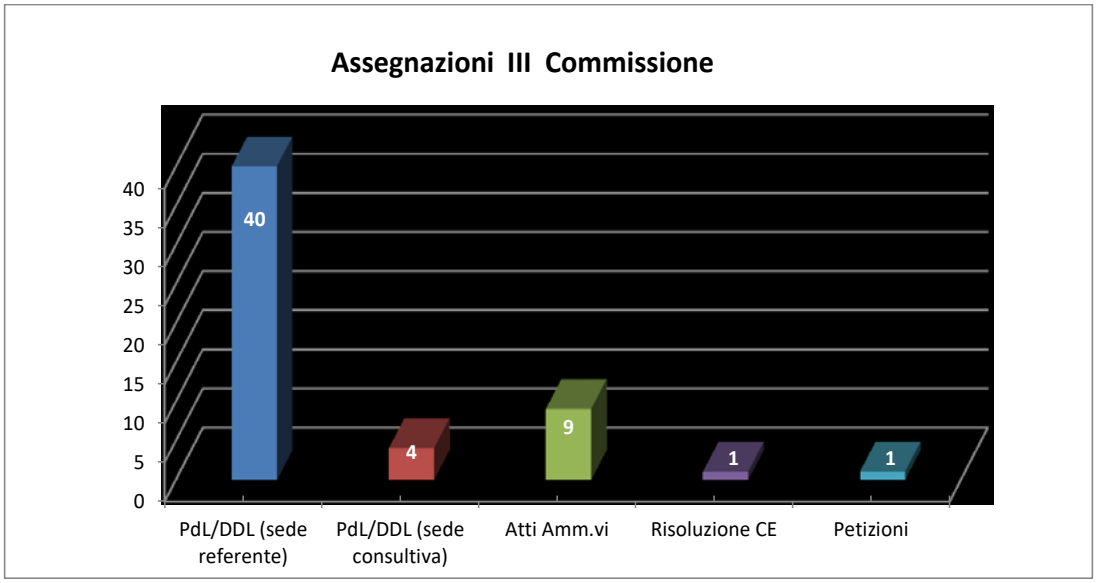

Nel periodo considerato, la III Commissione consiliare permanente è stata convocata 49 volte, di cui 25 per l'esame di provvedimenti e 24 per sole audizioni. Vi sono stati 6 rinvii.

Gli atti assegnati complessivamente alla III Commissione sono stati 55, di cui 44 atti legislativi (40 assegnati in sede referente e 4 in sede consultiva), 9 amministrativi, una risoluzione della Commissione europea ed una petizione.

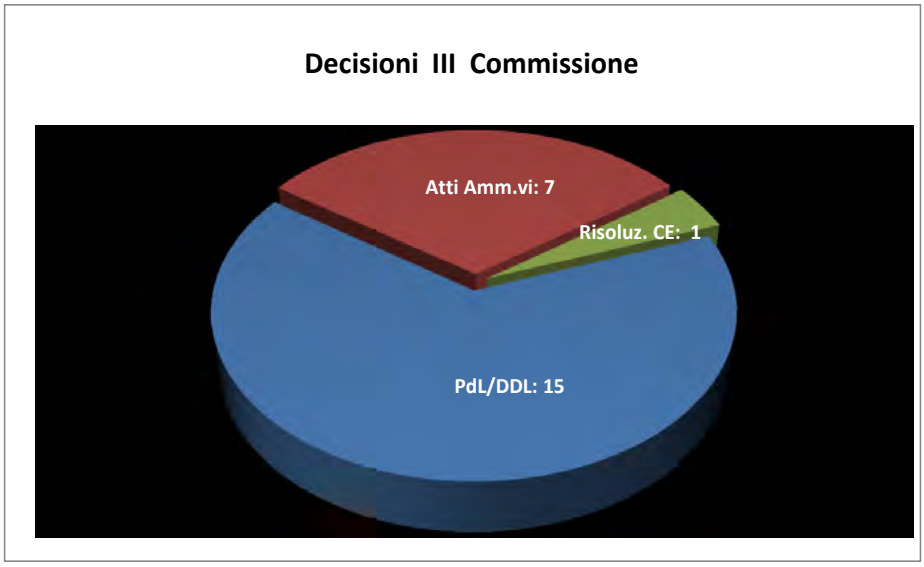

Le decisioni sono state in totale 23, di cui 15 relative ad atti legislativi, 7 ad atti amministrativi ed una riferita alla risoluzione della Commissione europea.

IV COMMISSIONE CONSILIARE (Industria, Commercio, Artigianato, Turismo e Industria Alberghiera, Agricoltura e Foreste, Pesca Professionale, Acquacoltura)

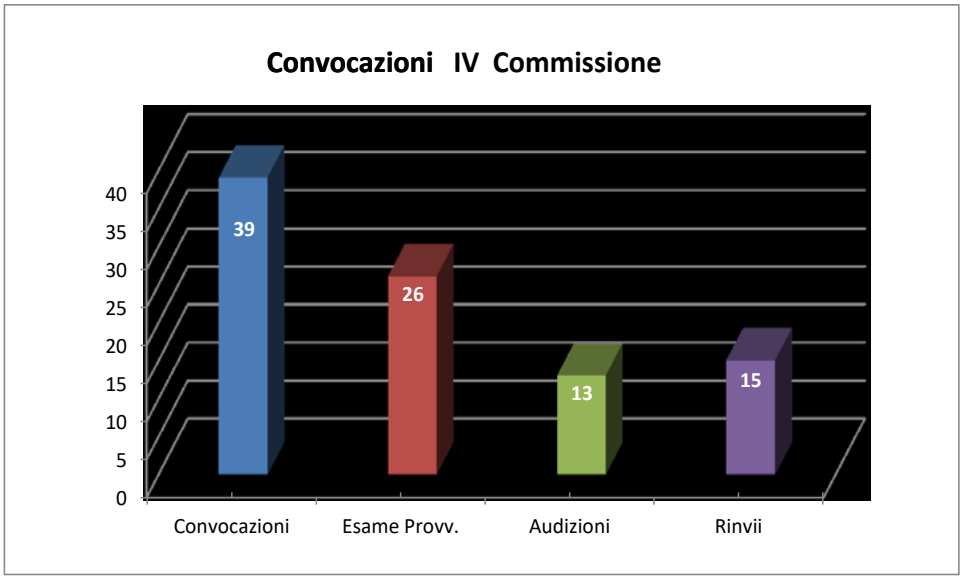

Nel periodo considerato, la IV Commissione consiliare permanente è stata convocata 39 volte, di cui 26 per l'esame di provvedimenti e 13 per sole audizioni. Vi sono stati 15 rinvii.

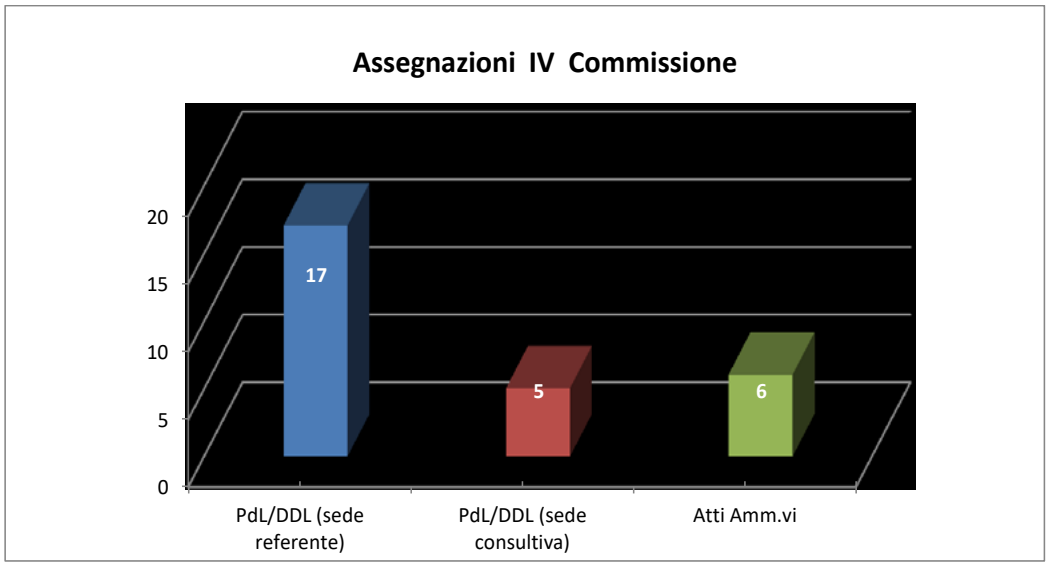

Gli atti assegnati complessivamente alla IV Commissione sono stati 28, di cui 22 legislativi (17 assegnati in sede referente e 5 in sede consultiva) e 6 amministrativi.

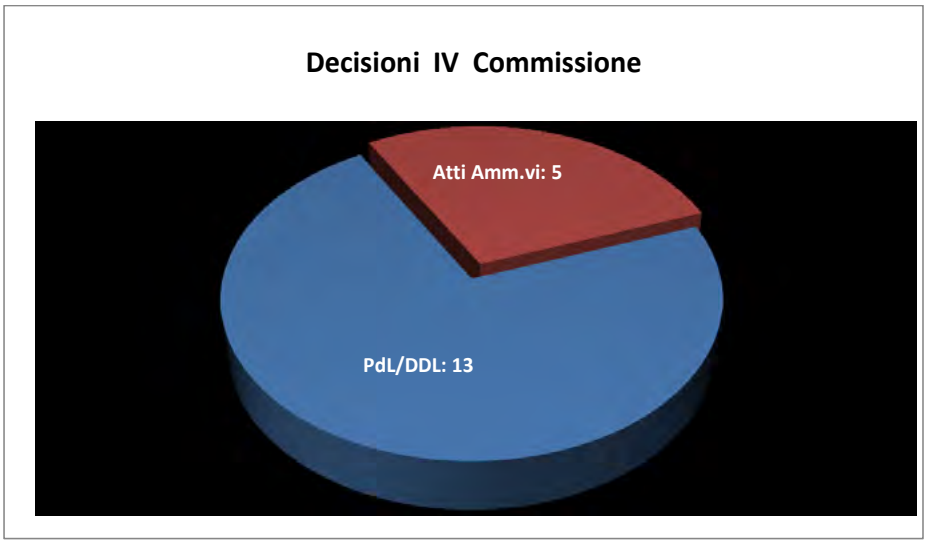

Le decisioni sono state in totale 18, di cui 13 relative ad atti legislativi e 5 ad atti amministrativi.

V COMMISSIONE CONSILIARE (Ecologia, Tutela del Territorio e delle Risorse Naturali, Difesa del suolo, Risorse Naturali, Urbanistica, Lavori Pubblici, Trasporti, Edilizia Residenziale)

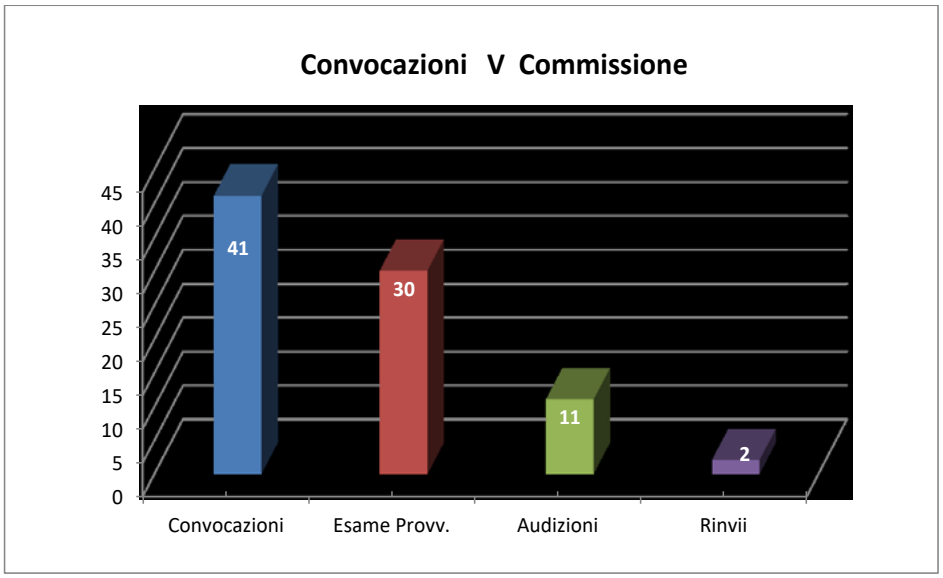

Nel periodo considerato, la V Commissione consiliare permanente è stata convocata 41 volte, di cui 30 per l'esame di provvedimenti e 11 per sole audizioni. Vi sono stati 2 rinvii.

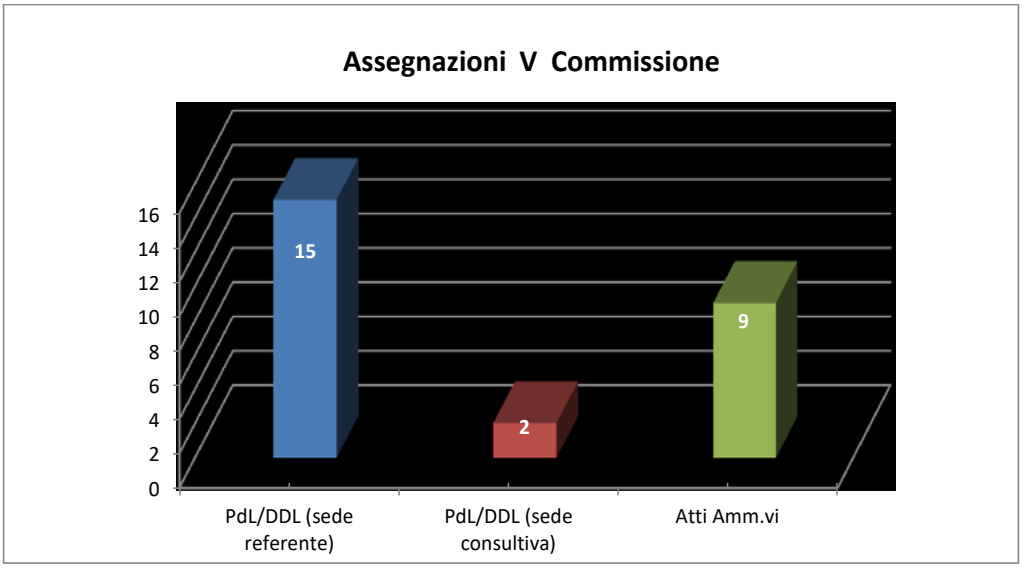

Gli atti assegnati complessivamente alla V Commissione sono stati 26, di cui 17 legislativi (15 assegnati in sede referente e 2 in sede consultiva) e 9 amministrativi.

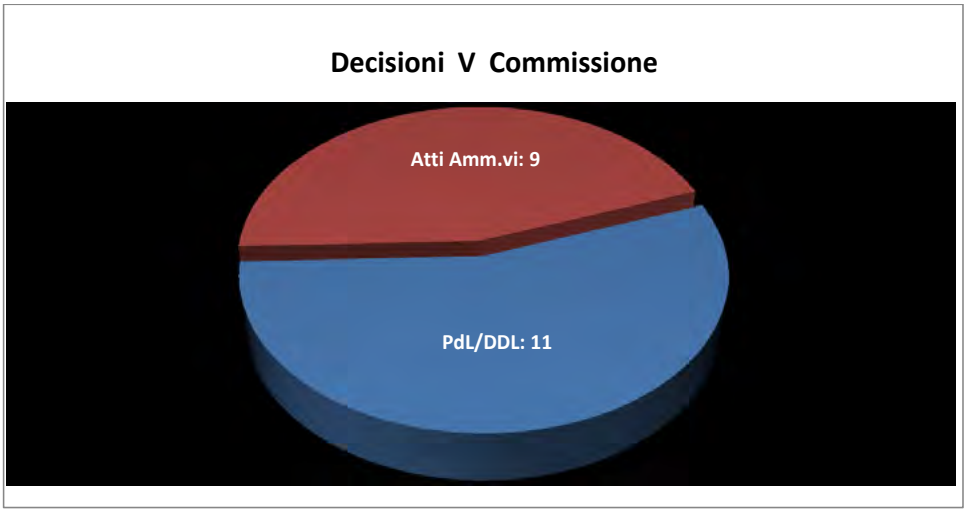

Le decisioni sono state in totale 20, di cui 11 relative ad atti legislativi e 9 ad atti amministrativi.

VI COMMISSIONE CONSILIARE (Politiche Comunitarie, Lavoro e Formazione Professionale, Istruzione, Cultura, Cooperazione, Emigrazione, Immigrazione)

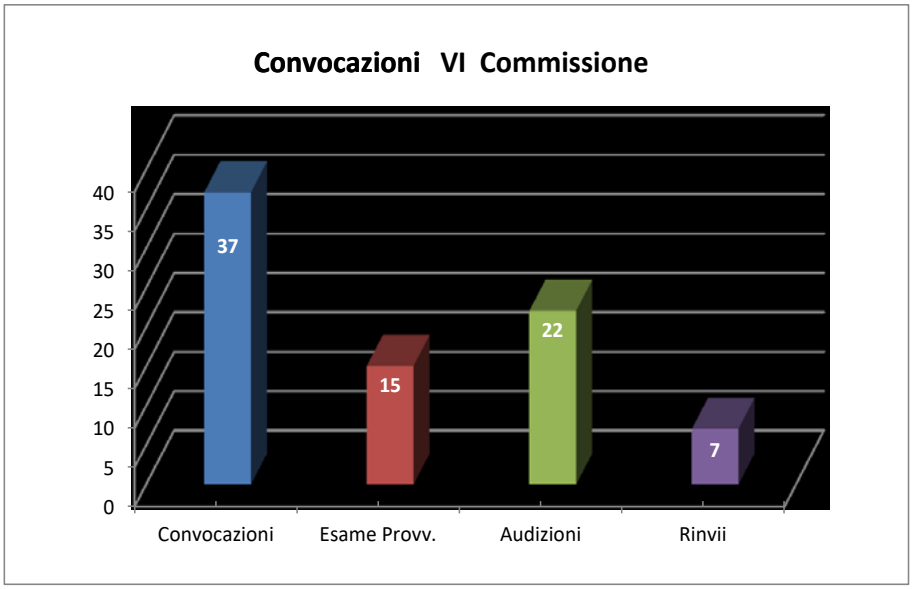

Nel periodo considerato, la VI Commissione consiliare permanente è stata convocata 37 volte, di cui 22 per sole audizioni e 15 per l'esame di provvedimenti. Vi sono stati 7 rinvii.

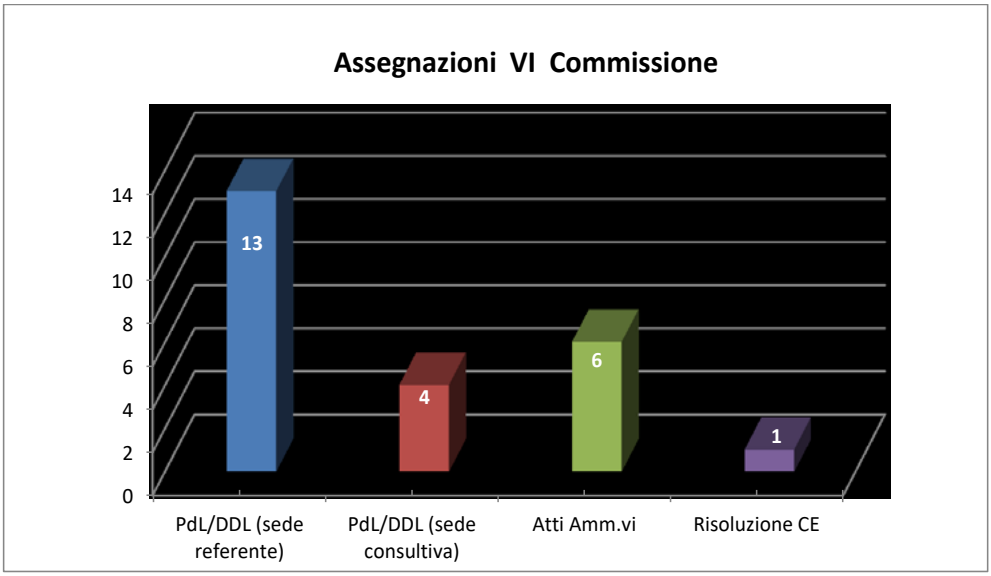

Gli atti assegnati complessivamente alla VI Commissione sono stati 24, di cui 17 legislativi (13 assegnati in sede referente e 4 in sede consultiva), 6 amministrativi ed una risoluzione della Commissione europea.

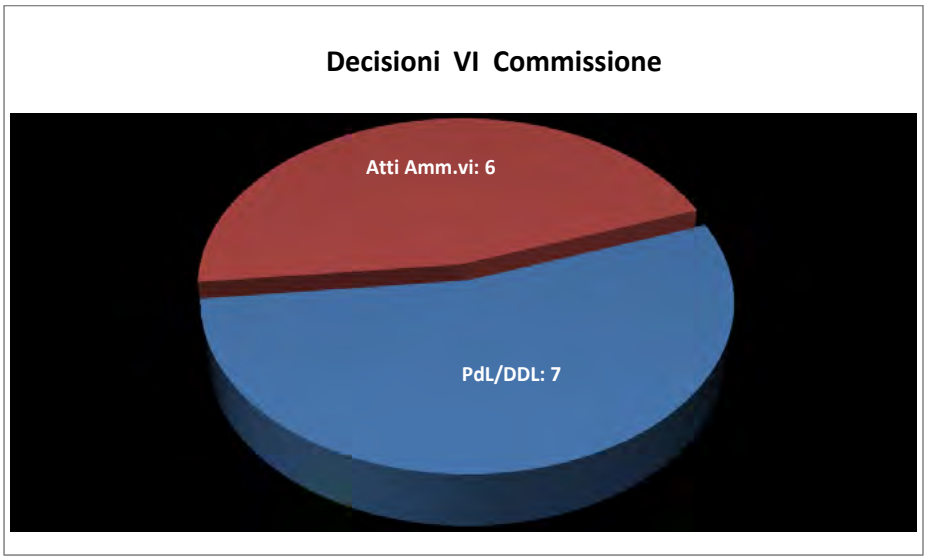

Le decisioni sono state in totale 13, di cui 7 relative ad atti legislativi e 6 ad atti amministrativi.

VII COMMISSIONE CONSILIARE (Statuto, Regolamenti, Riforme Istituzionali, Rapporti Istituzionali, Sistema delle Autonomie Locali)

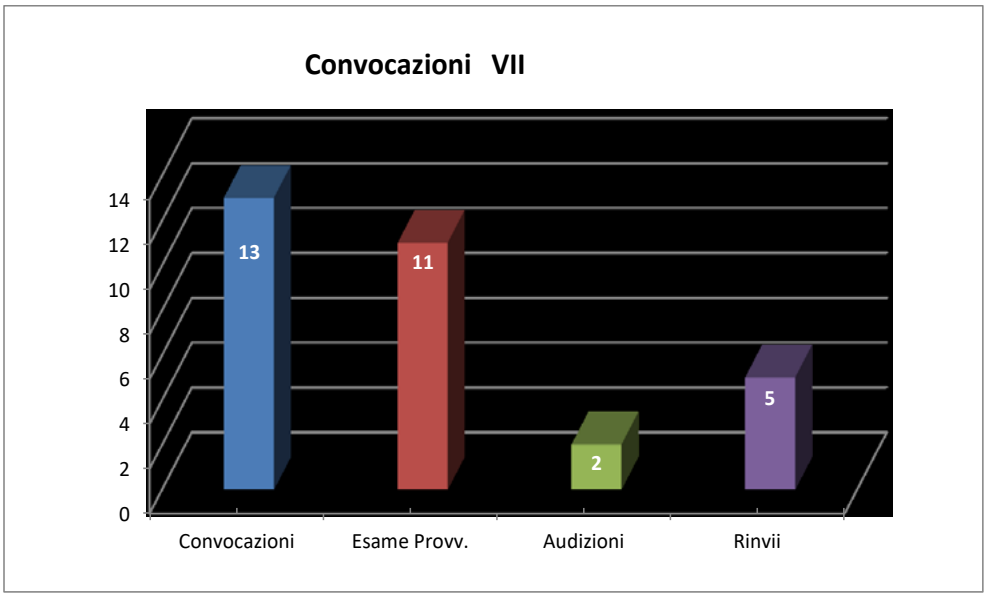

Nel periodo considerato, la VII Commissione consiliare permanente è stata convocata 13 volte, di cui 11 per l'esame di provvedimenti e 2 per sole audizioni. Vi sono stati 5 rinvii.

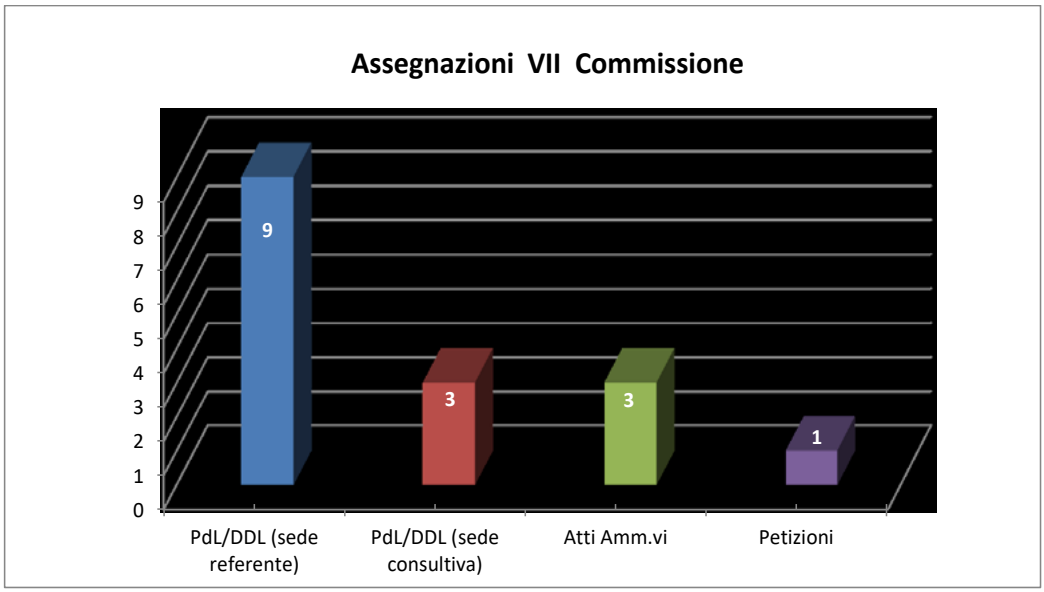

Gli atti assegnati complessivamente alla VII Commissione sono stati 16, di cui 12 legislativi (9 assegnati in sede referente e 3 in sede consultiva), 3 amministrativi ed una petizione.

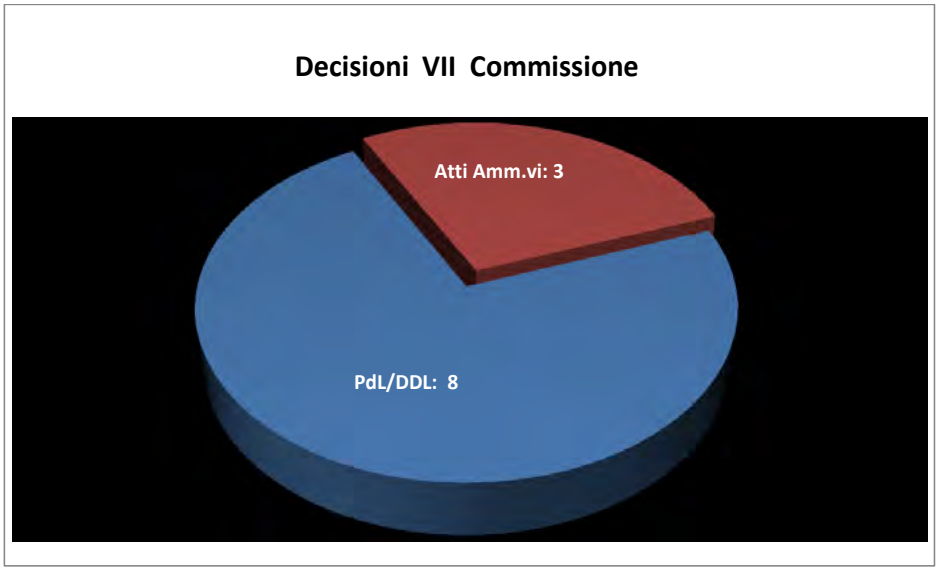

Le decisioni sono state in totale 11, di cui 8 relative ad atti legislativi e 3 ad atti amministrativi.

COMMISSIONE REGIONALE DI STUDIO E D'INCHIESTA SUL FENOMENO DELLA CRIMINALITÀ ORGANIZZATA IN PUGLIA (L.R. 29/2016)

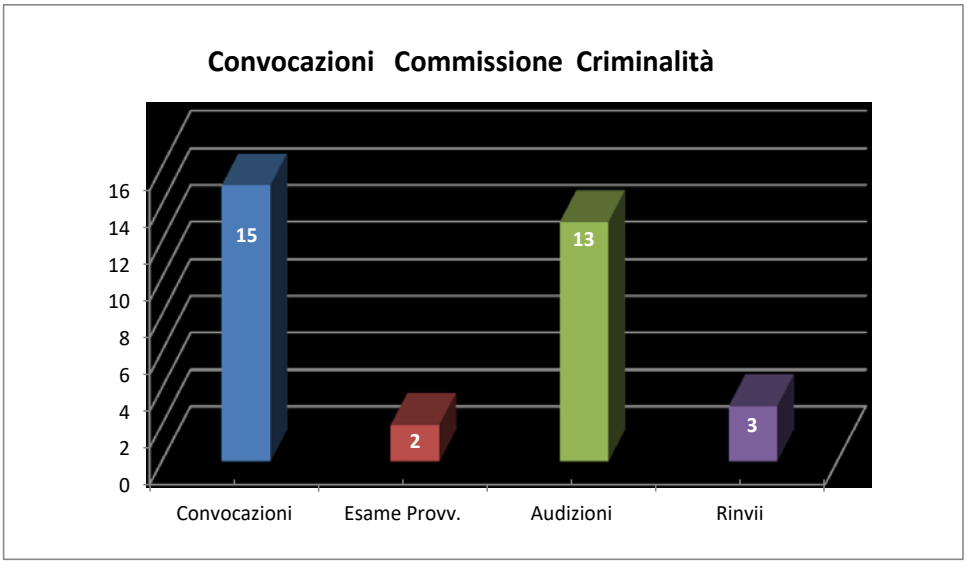

Nel periodo considerato, la Commissione regionale di studio e d'inchiesta sul fenomeno della criminalità organizzata in Puglia è stata convocata 15 volte, di cui 13 per sole audizioni e 2 per l'esame di provvedimenti. Vi sono stati 3 rinvii.

Per la consultazione dei dati sopra riportati è possibile collegarsi al portale per la consultazione degli atti consiliari – GIAC, al seguente link: https://giac.consiglio.puglia.it/statistiche-attivita-consiliari

L'attività legislativa regionale

L'attività legislativa del Consiglio Regionale della Puglia è analizzata con riferimento alle seguenti fasi: iniziativa legislativa, assegnazione delle proposte di legge alle Commissioni consiliari, approvazione in Aula, contenzioso costituzionale.

Di seguito si riportano i dati relativi all'anno 2023.

I progetti di legge per soggetto proponente

L'iniziativa legislativa è classificata in relazione al soggetto proponente. Il numero dei progetti di legge presentati nel 2023 è pari a n. 323 proposte. L'apporto di ciascun soggetto proponente, titolare di iniziativa legislativa, è riportato nella tabella seguente.

Tabella 31 - Distribuzione dei progetti di legge per soggetto proponente

SOGGETTO PROPONENTE	N. PROGETTI DI LEGGE
Giunta Regionale	246
Consiglio Regionale	77
Totale	323

Sull'elevato numero delle iniziative della Giunta incidono i disegni di legge per il riconoscimento di debiti fuori bilancio, pari a n. 225.

La tabella 32 ed il grafico 5 seguenti mostrano la distribuzione delle iniziative secondo lo schieramento politico dei proponenti (maggioranza, opposizione e iniziativa congiunta).

Tab. 32 - Distribuzione delle proposte di iniziativa per schieramento politico

SOGGETTO PROPONENTE	N. PROGETTI DI LEGGE
Maggioranza	279
Opposizione	37
Maggioranza e Opposizione	7
Totale	**323**

Fig. 5 - Distribuzione dei progetti di legge per soggetto proponente

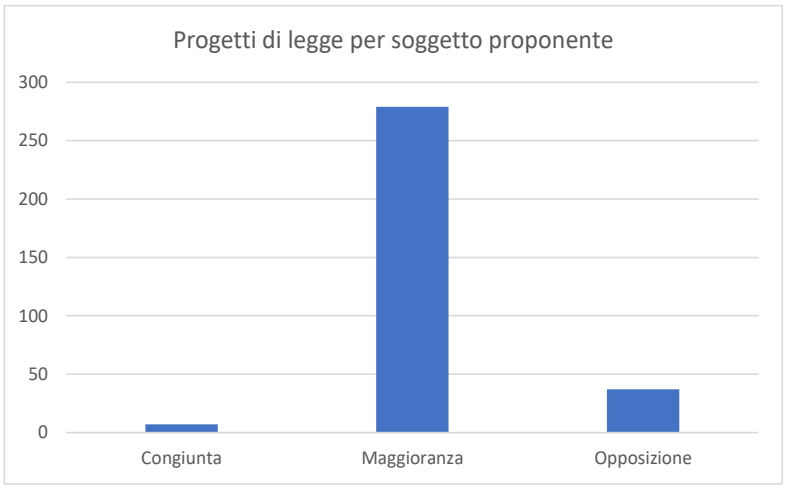

Il grafico 6 riporta la classificazione dei progetti di legge presentati nell'anno di riferimento secondo il macrosettore interessato dall'intervento. La rappresentazione grafica tiene conto anche di progetti di legge concernenti il riconoscimento di debiti fuori bilancio.

Fig. 6 - Distribuzione dei progetti di legge per macrosettore

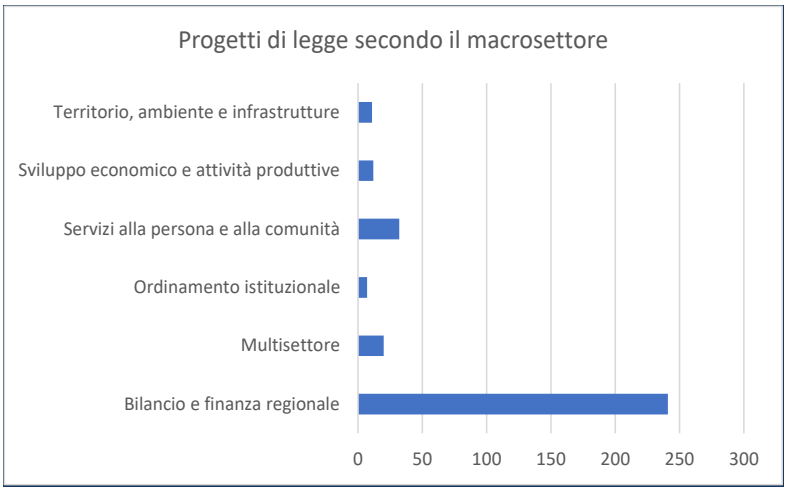

La produzione legislativa

La produzione legislativa regionale dell'intero anno 2023 ha registrato l'approvazione di n. 38 leggi regionali.

La tabella 33 mostra il numero di leggi approvate secondo il soggetto proponente, rappresentando il relativo apporto alla legislazione nell'anno 2023.

Tabella 33 – Produzione legislativa per soggetto proponente

Soggetto Proponente	Leggi regionali approvate
Giunta Regionale	21
Maggioranza	9
Opposizione	3
Magg. e Opposizione	5
Totale	**38**

La tabella 34 riporta il totale delle leggi regionali promulgate nell'anno 2023, distribuite per macrosettore d'intervento.

Tabella 34 – Distribuzione delle leggi regionali per macrosettore

Macrosettore	N. Leggi
Ordinamento istituzionale	2
Sviluppo economico e attività produttive	6
Territorio, ambiente e infrastrutture	2
Servizi alla persona e alla comunità	9
Bilancio e finanza regionale	12
Multisettore	7
Totale	**38**

Nella tabella 35 le leggi regionali sono classificate sulla base dell'assegnazione dei relativi progetti di legge alle Commissioni consiliari competenti per materia in sede referente.

Tabella 35 –Distribuzione delle leggi secondo la commissione consiliare referente

Id	Commissione	N. Leggi	%
I	Programmazione, Bilancio, Finanze e Tributi	12	31,57%
II	Affari Generali, Personale e Struttura degli Uffici Regionali e di Enti Regionali, Polizia Urbana e Rurale, Tempo Libero, Sport, Pesca Sportiva e Caccia	3	7,9%
III	Assistenza Sanitaria, Servizi Sociali	9	23,69%
IV	Industria, Commercio, Artigianato, Turismo e Industria Alberghiera, Agricoltura e Foreste, Pesca Professionale, Acquacoltura	6	15,8%
V	Ecologia, Tutela del Territorio e delle Risorse Naturali, Difesa del suolo, Risorse Naturali, Urbanistica, Lavori Pubblici, Trasporti, Edilizia Residenziale	2	5,26%
VI	Politiche Comunitarie, Lavoro e Formazione Professionale, Istruzione, Cultura, Cooperazione, Emigrazione, Immigrazione	4	10,52%
VII	Statuto, Regolamenti, Riforme Istituzionali, Rapporti Istituzionali, Sistema delle Autonomie Locali	2	5,26%
	Totale	38	100%

Il contenzioso costituzionale

Per quanto attiene al contenzioso costituzionale, su un totale di n. 38 leggi regionali, approvate e promulgate nel 2023, sono state impugnate dal Governo nazionale n. 7 leggi regionali, pari a circa il 18%. Il grafico sottostante n. 7 raffigura questo risultato.

Fig. 7 – Leggi regionali impugnate.

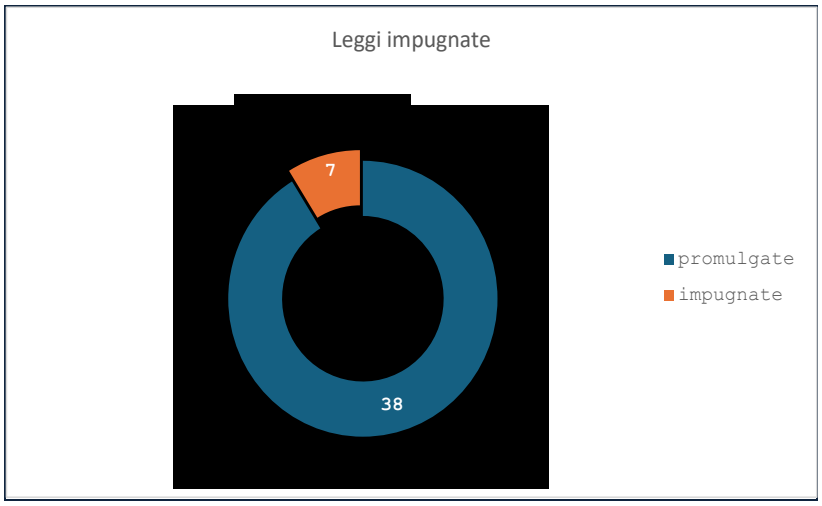

L'attività di monitoraggio della costituzionalità delle leggi regionali relative alla XI legislatura può essere consultata sul portale per la consultazione degli atti consiliari – GIAC - al seguente link: https://giac.consiglio.puglia.it/files/view/22

L'attività di indirizzo politico

Nell'ambito dell'attività di indirizzo politico, nel 2023 sono state presentate n. 69 mozioni e n. 101 interrogazioni. Non figurano interpellanze.

Un report riassuntivo delle iniziative intraprese dalla Giunta Regionale a seguito dell'approvazione delle mozioni in Consiglio Regionale è consultabile sul portale GIAC, al seguente link: https://giac.consiglio.puglia.it/files/view/27

Nel grafico n. 8 è riportato l'esito delle mozioni presentate: n. 6 approvate; n. 7 ritirate; n. 1 superata; n. 54 giacenti.

Le mozioni approvate si distribuiscono nei termini seguenti: n. 3 di maggioranza; n. 1 di opposizione; n. 2 di maggioranza e opposizione.

Fig. 8 – Esito delle mozioni

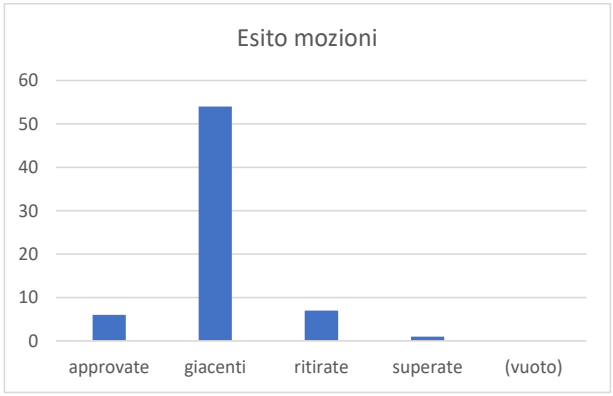

Le interrogazioni sono lo strumento attraverso il quale l'opposizione svolge la sua attività di controllo sull'operato del governo regionale. Soltanto n. 6 interrogazioni risultano presentate dalla maggioranza.

3.4 I risultati organizzativi del PIAO 2023-2025

Nella presente sezione si evidenziano, a consuntivo, con riferimento all'anno 2023, i risultati organizzativi raggiunti rispetto agli obiettivi programmati nell'ambito del PIAO 2023-2025, adottato con Deliberazione dell'Ufficio di Presidenza n. 158/2023 per le parti di competenza del Consiglio Regionale della Puglia.

Tra le dimensioni oggetto di programmazione, con riguardo alla **semplificazione**, si segnala l'obiettivo di "qualificare l'attività di assistenza all'utenza e semplificare in chiave proattiva il supporto in ordine ai programmi dell'accesso, tramite la creazione, sul sito web del Corecom Puglia, di un video-guida evolutivo per l'utilizzo della piattaforma Proatv per le trasmissioni dell'accesso di cui alla L. n. 103/75". Sul punto, si evidenzia che il medesimo obiettivo contribuisce anche a migliorare il livello di trasparenza dell'attività e a semplificare il processo di digitalizzazione della pubblica amministrazione.

L'attività di miglioramento in questione, eseguita sulla base di una specifica esigenza di informazione dei cittadini e utenti in materia di comunicazione e relazioni con il pubblico, con particolare riguardo al portale istituzionale del Corecom Puglia e alla piattaforma per la gestione telematica delle istruttorie dei programmi dell'accesso di cui alla citata L. n. 103/75 s.m.i., ha previsto la realizzazione e la pubblicazione di un video guida evolutivo per l'utilizzo della suddetta piattaforma. L'applicativo è stato pubblicato ed è accessibile sul sito web del Corecom Puglia, nella sezione "Diritto d'accesso", ai seguenti link: https://corecom.consiglio.puglia.it/web/corecom/diritto-di-accesso - https://proatv.consiglio.puglia.it

Al fine di favorire lo sviluppo e l'implementazione di **modelli innovativi di organizzazione del lavoro**, anche da remoto, il Consiglio Regionale della Puglia, nel 2023, ha consentito, anche dopo la fase emergenziale, l'utilizzo, da parte del personale, dell'istituto del lavoro agile, regolamentato con apposita disciplina interna.

In coerenza con la programmazione relativa all'utilizzo del lavoro agile contenuta nella Sezione 3, Organizzazione e capitale umano, del PIAO 2023- 2025, con Deliberazione dell'Ufficio di Presidenza n. 209 del 15.11.2023 è stato adottato il "*Regolamento per lo svolgimento del lavoro agile presso il Consilio Regionale della Puglia*", in sostituzione della disciplina precedente.

Al fine di agevolare ed uniformare gli adempimenti connessi all'attuazione del nuovo Regolamento, con determinazione del Dirigente della Sezione Risorse Umane n. 103/2023 sono stati adottati lo *Schema di Accordo Individuale di Lavoro agile* e i *format* relativi all'*Istanza di lavoro agile* ed al *Report delle prestazioni svolte in lavoro agile*, da utilizzarsi da parte del personale del comparto e del personale con qualifica dirigenziale, ai fini dello svolgimento della prestazione lavorativa in modalità agile.

Le opzioni riportate di seguito rappresentano alcuni degli elementi posti alla base della programmazione e dello sviluppo del modello di organizzazione del lavoro configurato dal quadro ordinamentale vigente e dalla connessa definizione di obiettivi.

Quali contributi volti al **miglioramento delle *performance*** in termini di qualità, efficienza ed efficacia, l'obiettivo "Accrescere l'efficienza economica e finanziaria delle risorse nella realizzazione delle attività dell'amministrazione" è stato misurato con l'indicatore "Riduzione % costi per acquisto carta per stampanti e fotocopie nell'anno di riferimento (rispetto all'anno precedente)", prevedendo come target un valore almeno pari a quello raggiunto nel

2022, consolidando quindi la spesa dell'anno precedente, senza prevedere ulteriore aumento di costi. La variazione percentuale tra la spesa effettuata nel 2023 e quella del 2022 ha registrato, invece, un risparmio pari a circa il 33,786%.

L'ulteriore obiettivo "Accrescere l'efficienza produttiva e organizzativa delle risorse umane", misurato in termini di "Diminuzione assenze (Rapporto tra giorni di assenza/giorni lavorabili mese x, anno y e giorni di assenza/giorni lavorabili mese x, anno y-1)" ha previsto come target una percentuale pari al 20%, consolidando, anche in tal caso, quanto raggiunto negli anni precedenti con riferimento all'indicatore. Il mese preso come riferimento è stato quello di maggio. Nel 2022 il rapporto giorni di assenza/giorni lavorabili ha registrato un valore pari a 14,30%. Nel 2023 il rapporto giorni di assenza/giorni lavorabili ha registrato un valore pari a 10,33%. Comparando i due risultati è possibile rilevare un decremento pari al 3,97%. Il dato tiene conto del differente numero dei dipendenti in servizio nei due anni, n. 142 a maggio 2022; n. 129 a maggio 2023.

Per quanto concerne i temi della **digitalizzazione**, della **sicurezza informatica**, anche nello svolgimento del lavoro agile da parte del personale, del **potenziamento delle conoscenze e abilità tecnologiche dei dipendenti**, nonché del **rafforzamento di piattaforme tecnologiche e servizi applicativi**, di seguito si forniscono i risultati delle attività svolte nel 2023.

Sul tema "Sicurezza" e attuazione obiettivi del Piano triennale ICT 2023:

- al punto 1.1 del PIAO 2023 è previsto di "Aumentare la consapevolezza del rischio cyber (Cyber Security Awareness) nelle PA" con la previsione nei piani di formazione del personale di interventi sulle tematiche di Cyber Security Awareness.

Una delle più ricorrenti falle del perimetro di sicurezza risiede nella gestione della casella di posta elettronica, per l'apertura di link provenienti da indirizzi non certi o download di allegati sospetti e non verificati.

Per agire sul potenziamento delle competenze in tema di sicurezza, è stato erogato il percorso formativo sulla piattaforma Syllabus, dal titolo "Consapevolezza della cybersecurity" (Nota Prot. n. 20230015367 del 30/10/2023).

Numero di partecipanti che hanno completato il corso pari a 69

- **al punto 1.2 del PIAO** è previsto di "Potenziare il livello di sicurezza nello svolgimento del lavoro agile, agendo sulla dotazione informatica resa disponibile ai lavoratori agili (personal computer dedicati e profilati)" (obiettivo comune a Piattaforme e servizi applicativi quali condizioni abilitanti del lavoro agile).

Sono stati acquistate nuove apparecchiature tecnologiche per dotare il personale di personal computer di proprietà del Consiglio regionale il personale in possesso di pc di proprietà del C.R. costituisce il 45%.

- al punto 1.3 del PIAO 2023 è previsto un Assessment della sicurezza del sistema informativo rispetto alle linee guida Agid 1/2017 con aggiornamento delle misure minime di sicurezza.

Sull'infrastruttura informativa del Consiglio regionale è stato svolto un lavoro di analisi dello stato di attuazione e di compliance alle misure di sicurezza previste da Agid nella circolare n.1/2017, come aggiornata con Circolare Agid n. 2/2017, con riguardo ad ogni singola voce in essa contenuta, per verificarne l'attuazione e il livello di sicurezza secondo la gradazione prevista da AGID.

Al completamento dell'assessment interno è stata stilato il documento "**Tabella misure minime di sicurezza – Circ. AGID n. 2/2017**." di cui al prot. **20230006078 del 28.4.23 (allegato riservato)**, che costituisce una fotografia dello state delle misure di sicurezza.

Sul tema "Un Consiglio senza Carta" del Piano di Sviluppo dei Sistemi Informativi del C.R.:

- al punto 2.1 del Piao 2023 è prevista la Revisione dei processi e la reingegnerizzazione per le attività che interessano gli atti dell'Ufficio di Presidenza.

Nel corso del 2023 si è proceduto ad una attività di analisi e reingegnerizzazione del modulo applicativo "Gestione attività Ufficio di Presidenza" come da documento di analisi rilasciato in data 28/06/2023 con obiettivo di realizzare i seguenti moduli aggiuntivi al sistema DIDOC:

1. gestione ordine del giorno delle sedute dell'UDP
2. acquisto volumi
3. contratti di collaborazione/consulenze dei Gruppi Consiliari
4. pratiche "Distacco"
5. pratiche "Patrocini"
6. pratiche "Atti Vari".

La realizzazione di detti nuovi moduli, potrà consentire:

1) la totale informatizzazione di tutto il processo lavorativo legato alle consequenziali attività in attuazione di quanto previsto dalle suddette procedure;
2) l'intera dematerializzazione dei processi;
3) la puntuale tracciabilità dei processi;
4) una migliore capacità di monitoraggio delle attività;
5) una maggiore efficienza operativa con possibile riduzione di intervento;
6) una più ampia trasparenza amministrativa;
7) una maggiore fruibilità da parte di cittadini e imprese, con un potenziale incremento della qualità del servizio reso.

- Al punto 2.2 del PIAO 2023 è prevista la realizzazione di un servizio online per la gestione completamente telematica degli avvisi e delle istanze di erogazione dei contributi ex LR n. 34/1980

Nel corso del 2023 si è proceduto ad una attività di analisi e reingegnerizzazione del modulo applicativo "contributi ex L.R. 34" in uso presso Ufficio di Presidenza come da documento di analisi rilasciato in data28/06/2023 con obiettivo di raggiungere i seguenti risultati:

1) totale informatizzazione di tutto il processo lavorativo legato alle attività conseguenti all'attuazione di quanto previsto dalla L.R. 34/80;
2) intera dematerializzazione del processo;
3) tracciabilità dei processi;
4) migliore capacità di monitoraggio delle attività;
5) maggior efficienza con riduzione dei tempi di lavoro;
6) massima trasparenza;
7) maggiore fruibilità e miglioramento della qualità del servizio reso.

A partire da settembre 2023 si è proceduto alla fase di sviluppo e test del servizio on line il cui collaudo è stato effettuato in data 12 marzo 2024.

- Al punto 2.3 del PIAO 2023 è prevista l'Adesione del Consiglio Regionale al Polo di Conservazione InnovaPuglia

Con delibera dell'Ufficio di Presidenza n. 199 del 19/09/2023 è stato approvato lo schema di "Convenzione per l'utilizzo del Servizio di Conservazione di Innovapuglia spa" per l'adesione al Polo di Conservazione di Innovapuglia per un arco temporale di cinque anni, con possibile rinnovo espresso per altri cinque anni e demandato alla Dirigente della Sezione Servizi ICT, Programmazione Acquisti e Contratti – RTD del Consiglio regionale la sottoscrizione del

modulo di adesione al Polo di Conservazione e della Convenzione per l'utilizzo del servizio di Conservazione nonché l'adozione degli atti necessari per dare attuazione alla delibera dell'Ufficio di Presidenza.

L'adesione al Polo è avvenuta con Comunicazione di adesione nota Prot. n. 20230014775 del 19/10/2023

Obiettivo generale di digitalizzazione: garantire la transizione verso il digitale, mediante applicazione del Codice dell'Amministrazione Digitale (D. Lgs. n. 82/2005 ss.mm.ii.) e del Piano Triennale per l'informatica nella PA 2022-2024.

Su OBIETTIVO: Potenziare adeguate e specifiche abilità tecnologiche di tutto il personale con INDICATORE: Competenze digitali (% dirigenti, posizioni organizzative e dipendenti coinvolti in percorsi formativi sulle competenze digitali utili al lavoro agile)

È stata svolta dalla Sezione Servizi ICT, Programmazione Acquisti e Contratti un'attività di microprogettazione formativa sul tema della formazione, gestione e conservazione del documento elettronico, e sugli aspetti giuridici e operativi correlati all'uso delle tecnologie; sul tema della classificazione e fascicolazione documentale; sul tema del valore giuridico della firma elettronica e dei processi di firma e marcatura temporale;

Sono state inoltre organizzate delle specifiche sessioni anche di taglio operativo sul sistema di gestione documentale DIDOC, per la formazione base del personale neo assunto e per la formazione avanzata per utenti con privilegi superiori.

Sono state programmate e costruite numerose sessioni formative, articolate in corsi specifici, andando oltre la previsione iniziale, anche in considerazione del forte impulso dato in Consiglio all'avanzamento del "Progetto Documentale", al fine di accelerare il processo di transizione digitale, per essere conseguenti rispetto agli obiettivi definiti dal Piano Triennale per l'Informatica della PA e al PIAO.

- 13 febbraio 2023: formazione dirigenti sul sistema di gestione documentale, **numero partecipanti: 14**
- 14, 16, 21, 23 febbraio 2023: corso base su modulo Protocollo informatico, **numero partecipanti: 61** (prot. 20230001796 – 8/2/23)
- 14, 16, 21, 23 marzo 2023: Corso avanzato su Modulo determine (prot. n. 20230003435 - 08/03/2023) **numero partecipanti: 38**
- 27 aprile 23: sessione formativa su "La gestione documentale come fattore di trasformazione digitale e di sviluppo di competenze del C.R.", **numero partecipanti: 24** (prot. n. 20230005738 del 20/4/23)
- 12 e 13 luglio 23: sessione formativa su "La gestione documentale come fattore di trasformazione digitale e di sviluppo di competenze del C.R. – classificazione e fascicolazione", **numero partecipanti: 35** (prot. 20230009467 del 29/6/23).
- 25 e 26 ottobre (Prot. n. 20230014098 - 09/10/2023), attività formativa promossa dal RTD e organizzata in raccordo con la Sezione Biblioteca e Comunicazione istituzionale rivolta al personale con ruolo di redattore del sito del C. R. (in particolare personale dei gruppi), per migliorare l'accessibilità dei contenuti pubblicati sul sito regionale www.consiglio.puglia.it **numero partecipanti: 36**

Su OBIETTIVO: Facilitare il lavoro da remoto potenziando le soluzioni di web collaboration

È stato progettato ed implementato uno strumento di file sharing e modifica collaborativa documentale all'interno del sistema informativo Didoc, che permetterà agli utilizzatori di caricare un qualsiasi file all'interno di un fascicolo documentale della Sezione, condividerlo e con gli strumenti di editing implementati andarlo a modificare, rinominare, registrarne le varie versioni e firmarlo digitalmente.

Su OBIETTIVI Garantire la continuità di connessioni sicure per l'accesso agli applicativi non accessibili da rete pubblica e Assicurare un luogo virtuale strategico di aggregazione per l'intera organizzazione

Disponibile

Su OBIETTIVO: Garantire la disponibilità di dati e informazioni per facilitare il lavoro a distanza

100% banche dati consultabili in lavoro agile (direttamente o mediante utilizzo della VPN)

SU OBIETTIVO: **Implementare l'innovazione digitale dell'amministrazione, incidendo positivamente sugli strumenti di lavoro e sulle infrastrutture di supporto**

100% applicativi consultabili in lavoro agile (direttamente o mediante utilizzo della VPN)

Su OBIETTIVO: Garantire l'innovazione e la dematerializzazione dei processi lavorativi

INDICATORE: % utilizzo firma digitale tra i lavoratori agili (rapporto tra atti dirigenziali redatti e sottoscritti in modalità digitale e atti adottati)

Gli atti dalla Sezione Servizi ICT, Programmazione Acquisti e Contratti sottoscritti in modalità digitale e atti adottati n. 160/160 determinazioni dirigenziali

Su OBIETTIVO: Elevare la sicurezza della prestazione in lavoro agile

INDICATORE: % personale dotato di pc di proprietà del C.R.

Percentuale: 45%

3.5 La rendicontazione delle spese

Com'è noto l'art. 23 dello Statuto della Regione Puglia riconosce al Consiglio Regionale piena autonomia organizzativa, funzionale e contabile nell'ambito dello stanziamento del bilancio regionale. A garanzia delle proprie funzioni, l'art. 1 della l.r. 21.03.2007, n. 6 ha ribadito l'autonomia di bilancio, amministrativa, contabile, patrimoniale e organizzativa del Consiglio Regionale.

L'art. 67 del D. Lgs. 118, nello stabilire che il Consiglio Regionale adotta il medesimo sistema contabile e gli schemi di bilancio e di rendiconto della regione, adeguandosi ai principi contabili generali e applicati allegati al decreto stesso, dispone (comma 3) che l'Assemblea consiliare approva il proprio rendiconto entro il 30 giugno dell'anno successivo.

Pertanto prima di tale scadenza il rendiconto sarà verosimilmente in fase di elaborazione.

È possibile tuttavia tracciare i dati contabili riferiti alle spese effettuate nel corso del 2023 in conto competenza, nonché la suddivisione delle voci di spesa in relazione ai macrosettori di intervento.

Com'è noto, già dall'esercizio 2016 si è dato avvio all'adozione del nuovo sistema di contabilità armonizzata ai sensi dell'art. 3, comma 12, del D. Lgs. n.118/2011 adottando gli schemi di Bilancio – e di rendiconto – per missioni e programmi di cui agli allegati 9 e 10 al citato decreto, che assumono valore a tutti gli effetti giuridici a partire dallo stesso anno 2016.

Inoltre, sempre a decorrere dal 2016, tutti gli enti territoriali e loro organismi in contabilità finanziaria, sono tenuti ad adottare un sistema di contabilità economico patrimoniale, garantendo una gestione unitaria dei fatti gestionali, sia sotto il profilo finanziario, sia sotto il profilo economico-patrimoniale.

A tal fine si è reso necessario applicare:

- la codifica della transazione elementare ad ogni atto gestionale compresi i titoli di incasso e pagamento (articolo 5, comma 3 bis);
- il piano dei conti integrato di cui all'allegato n. 6 al D. Lgs. 118/2011;
- il principio contabile generale n. 17 della competenza economica di cui all'allegato n. 1 al D. Lgs. n. 118/2011;
- il principio applicato della contabilità economico patrimoniale di cui all'allegato 4/3 al D. Lgs n. 118/2011, con particolare riferimento al principio n. 9, concernente la contabilità economico patrimoniale armonizzata.

I risultati della gestione del Consiglio Regionale confluiscono nel rendiconto consolidato della Regione Puglia.

Propedeutica alla redazione del conto consuntivo è stata la verifica delle ragioni del mantenimento dei residui attivi e passivi, effettuata con il riaccertamento ordinario, approvato dall'Ufficio di Presidenza con deliberazione n. 252 del 31/05/2024, ai sensi dell'art. 3 comma 4, del D. Lgs. 118/2011 e successive modifiche, ed in ossequio al principio contabile all. 4/2 al citato decreto.

Con l'approvazione del riaccertamento ordinario dei residui di cui sopra, si è dato corso alla re-imputazione dei residui attivi e passivi all'esercizio in cui la sottesa obbligazione giuridicamente vincolante diviene esigibile, con conseguente movimentazione del Fondo Pluriennale Vincolato.

Tale attività ha consentito di rispondere alle esigenze contabili relative alla migliore conoscenza delle obbligazioni attive e passive, alla programmabilità degli stanziamenti, al sostanziale avvicinamento della competenza alla cassa e, soprattutto, ad accrescere il grado di trasparenza degli impegni/accertamenti, sia nella fase programmatoria, sia nella gestione.

Le principali voci del conto del bilancio

Si procede ad analizzare le più significative risultanze contabili esposte nel conto finanziario relative alla gestione di competenza. A tal fine si precisa e si attesta che il Consiglio Regionale della Puglia:

- non ha contratto alcun mutuo o indebitamento e non ha attivato contratti in strumenti finanziari derivati;

- non ha attivato alcuna forma di anticipazione di liquidità;

- non ha prestato garanzie principali e sussidiarie in favore di enti e altri soggetti;

- non ha propri enti ed organismi strumentali o partecipati direttamente e/o controllati;

- non possiede partecipazioni di tipo societario.

In merito alla costituzione del Fondo crediti di dubbia esigibilità, peculiarità condivisa con altri Consigli regionali, in conformità al punto 3.3. dell'allegato 4/2 - Principio contabile applicato concernente la contabilità finanziaria del d. legislativo n.118/2011 ed all'esempio n. 5 dell'Appendice tecnica, non sussistono motivi per la costituzione del fondo crediti di dubbia esigibilità (allegato A9 al rendiconto) in quanto, dall'analisi delle categorie delle entrate iscritte in bilancio, emerge che i crediti sono generati essenzialmente da trasferimenti da altre Amministrazioni pubbliche (nella fattispecie da trasferimenti regionali).

Il fondo rischi previsto dal D. Lgs. 118/2011 – all.4/2, §5.2, lett. h, ne presuppone la costituzione in caso di significative probabilità di soccombenza a seguito di contenziosi in essere. Lo stesso recita: "nel caso in cui l'ente, a seguito di contenzioso in cui ha significative probabilità di soccombere, o di sentenza non definitiva e non esecutiva, sia condannato al pagamento di spese, in attesa degli esiti del giudizio, si è in presenza di una obbligazione passiva condizionata al verificarsi di un evento (l'esito del giudizio o del ricorso), con riferimento al quale non è possibile impegnare alcuna spesa. In tale situazione l'ente è tenuto ad accantonare le risorse necessarie per il pagamento degli oneri previsti dalla sentenza, stanziando nell'esercizio le relative spese che, a fine esercizio, incrementeranno il risultato di amministrazione che dovrà essere vincolato alla copertura delle eventuali spese derivanti dalla sentenza definitiva. A tal fine si ritiene necessaria la costituzione di un apposito fondo rischi. Nel caso in cui il contenzioso nasce con riferimento ad una obbligazione già sorta, per la quale è stato già assunto l'impegno, si conserva l'impegno e non

si effettua l'accantonamento per la parte già impegnata. L'accantonamento riguarda solo il rischio di maggiori spese legate al contenzioso." In conformità a quanto sopra esposto è stato istituito nel bilancio 2022 apposito capitolo dedicato, quantificato sulla base dei contenziosi in materia di risorse umane noti o potenzialmente preventivabili per i quali, nell'eventualità di soccombenza, occorrerà dare corso all'immediata esecutività delle sentenze pronunciate con conseguente liquidazione delle spettanze giudizialmente riconosciute. Nel 2023 si è proceduto ad un ulteriore accantonamento e al 31 dicembre l'importo accantonato è pari ad €. 325.000,00, calibrato sulle possibili probabilità di soccombenza valutandone anche gli importi potenzialmente addebitabili. A fine esercizio le economie sono confluite nel risultato di amministrazione per la copertura delle eventuali spese derivanti da sentenza definitiva, a tutela degli equilibri di competenza nell'anno in cui si verificherà l'eventuale soccombenza.

In merito alla costituzione del Fondo per Spese Legali, la legge regionale 7 giugno 2019 n.20 recante "*Attuazione dell'intesa, ai sensi dell'articolo 8, comma 6, della legge 5 giugno 2003, n. 131, tra il Governo, le Regioni e le Province autonome in materia di contenimento della spesa pubblica attraverso la sostanziale riduzione dei costi legati al funzionamento delle Istituzioni in attuazione di quanto disposto dall'articolo 1, commi 965 e 966, della legge 30 dicembre 2018, n. 145 (Bilancio di previsione dello Stato per l'anno finanziario 2019 e bilancio pluriennale per il triennio 2019-2021)*", dispone all'articolo 6 che le economie derivanti dall'applicazione della legge sono accantonate sulla missione 20, programma 3, in un capitolo di nuova istituzione *"Fondo di accantonamento per spese legali"* nell'ambito del Bilancio del Consiglio Regionale. Lo stesso articolo 6 quantifica in euro 201.734,85 per l'esercizio finanziario 2019 e in euro 2.420.818,21 per ciascuno degli esercizi 2020 e 2021, le somme che devono essere accantonate sulla missione 20, programma 3, nel fondo - all'uopo istituito - nominato: "Fondo di accantonamento per spese legali" nell'ambito del Bilancio del Consiglio Regionale. Tuttavia, dopo l'emanazione della legge, si è reso opportuno effettuare una stima attendibile dei potenziali costi generati da contenziosi pervenuti che ha evidenziato la necessità di porre maggiore tutela al gravame derivante da possibili soccombenze; pertanto, nel corso degli ultimi esercizi finanziari si è ritenuto di accantonare, oltre la quota prevista dalla normativa in parola, ulteriori somme per un totale di €.12.322.190,27. L'accantonamento effettuato è relativo al prudente apprezzamento in riferimento ai ricorsi pervenuti da parte degli ex Consiglieri e in considerazione dei costi che potranno derivare da interessi e spese legali. Nel 2023 non si è ritenuto di stanziare ulteriori somme.

Istituito con la quarta variazione al Bilancio 2015 per intervenuta adozione della "Disciplina per il trattamento previdenziale dei Consiglieri Regionali", di cui alla deliberazione dell'Ufficio di Presidenza n. 257 del 19/12/2014, Il fondo per il trattamento previdenziale dei Consiglieri regionali è alimentato dalla quota di autotassazione dei consiglieri e dalla quota di contribuzione del Consiglio regionale. Per l'esercizio finanziario in esame le risorse destinate al fondo sono state individuate e accantonate con determinazione dirigenziale n. 226 del 13/12/2023 nell'ammontare complessivo di €. 1.352.566,81 di cui €. 357.782.37 rivenienti dalle trattenute effettuate nel corso del 2023 ai consiglieri regionali e giacenti nelle partite di giro sul capitolo 42 denominato "contribuzione dei consiglieri regionali da destinare al fondo di riserva per il trattamento previdenziale - art. 4 comma 3 regolamento - delibera udp 257/2014" – missione 99 programma 1 P.D.C. U.7.01.99.99.999, + €. 994.784,44, impegnate sul capitolo 1 art. 9 "spese a carico del consiglio regionale relative alla quota di contribuzione per il trattamento previdenziale dei consiglieri" a carico del bilancio autonomo. Alla luce di tale accantonamento, e dei prelievi effettuati per il pagamento di coloro che hanno già maturato il beneficio, le risorse complessive del fondo ammontano al 31 dicembre ad €. 6.147.631,37.

Il fondo per l'iscrizione dei residui passivi perenti, quantificato ai sensi dell'art.60 comma 3 del d.lgs. 118/2011 e s.m., nel corso dell'esercizio finanziario 2023 non ha subito prelievi e, pertanto, al 31 dicembre il fondo ammonta ad € 79.889,78.

Tra le quote vincolate sono presenti:

- I trasferimenti dalla Autorità per le garanzie per la Comunicazione sono trasmessi dalla Autorità direttamente al Consiglio regionale e sono gestiti dal Corecom Puglia. Al 31 dicembre il fondo ammonta ad €. 389.568,63 (all. a/2)

- I trasferimenti da ministero MISE per rimborsi alle emittenti, ampiamente illustrati nelle pagine precedenti, registrano al 31 dicembre un ammontare complessivo di risorse vincolate nel risultato di amministrazione pari ad € 772.270,54.

- I trasferimenti P.O. PUGLIA FSE 2014-2020 ASSE XI SUB AZIONE 11.2 - rafforzare la capacità istituzionale delle autorità'. Qualificazione ed empowerment delle istituzioni, degli operatori e degli stakeholders della P.A. – importo assegnato 2.177.700,00 – anno 2017. In seguito alla assegnazione dei succitati fondi sono stati individuati

due distinti progetti nelle materie in parola: uno indirizzato a rafforzare le competenze legali con una assegnazione di €. 930.189,00, ed uno indirizzato ad assistenza tecnico giuridica per la somma residuale. Quest'ultimo progetto si è concluso i primi mesi del 2022. Le economie sono state restituite alla Giunta regionale.

- Spese per progetto Europeo Unars nell'ambito del programma specifico Dafne III. Si tratta di un progetto risalente agli esercizi finanziari 2013-2014, realizzato dal Garante del Detenuti, che evidenzia un avanzo di amministrazione vincolato, pari ad € 1.561,37. Si è in attesa disposizioni in ordine alle modalità operative per la restituzione delle somme.

Entrate

La deliberazione dell'Ufficio di Presidenza n. 143 del 13/12/2022, di approvazione del bilancio 2023-2025, riportava per il primo esercizio finanziario una previsione di entrata per complessivi **€ 53.120.637,50**.

In conformità ai dettami del D.lgs. 118/2011, l'articolazione adottata per le "entrate" si suddivide in:

1. Titoli: definiti secondo la fonte di provenienza delle entrate;
2. Tipologie: definite in base alla natura delle entrate, nell'ambito di ciascuna fonte di provenienza, ai fini dell'approvazione in termini di unità di voto;
3. Categorie: definite in base all'oggetto dell'entrata, con separata evidenza delle eventuali quote di entrata non ricorrente;
4. Capitoli: costituiscono le unità elementari ai fini della gestione e della rendicontazione.

Alla luce del suddetto decreto le entrate sopra elencate nel bilancio armonizzato vengono classificate come segue:

Trasferimenti per €. 40.634.037,50 come sotto riportato:

Titolo 2 – "trasferimenti correnti"

Tipologia 101: Trasferimenti correnti da Amministrazioni pubbliche

a) Quota del bilancio regionale per le spese di funzionamento del Consiglio (capitolo 1050 giunta regionale) - €. 39.525.000,00

b) Quota del bilancio regionale per il funzionamento dei Garanti (cap. 1055, 1060, 1065) - € 600.000,00

c) Quota del bilancio regionale per il funzionamento degli organi a rilevanza statutaria (cap-1096) – €. 125.000,00

d) Quota del Bilancio regionale per spese per il funzionamento della consulta femminile l.r.70/1980 (cap.1003) – €. 20.000,00

e) Assegnazioni dell'Autorità per le Garanzie nelle comunicazioni per l'esercizio delle funzioni delegate al Co.re.com- € 181.037,50

f) Accreditamento fondi al Consiglio Regionale per il rimborso alle emittenti locali sulla parità di accesso ai mezzi di informazione durante le campagne elettorali, referendarie e per la comunicazione politica – art. 4, comma 5 legge.28/2000.Per i rimborsi in parola, si è provveduto a stimare un importo pari ad € 150.000,00 sulla base delle pregresse assegnazioni

g) Trasferimenti correnti da organismi interni e/o unità locali della amministrazione. In questa voce confluiscono sia gli incassi avvenuti per restituzioni di consiglieri o gruppi consiliari, sia l'importo prelevato dal Fondo per il trattamento previdenziale dei consiglieri necessari per il pagamento di coloro che hanno già maturato il diritto al beneficio. In merito alle restituzioni dei Consiglieri o Gruppi Consiliari, lo stanziamento risulta quantificato sulla base degli incassi avvenuti nel corso degli esercizi precedenti. Si tratta di trattenute per assenze dei Consiglieri o rimborsi per pedaggi autostradali o ancora per restituzioni di fondi da Gruppi Consiliari, rivenienti da economie di gestione. Il comma 5 dell'art. 5 della legge regionale 34/2012 consente ai Gruppi consiliari di utilizzare nell'esercizio finanziario successivo le somme non spese nell'anno di riferimento. Pertanto, avrebbero potuto verificarsi restituzioni tardive di economie nel corso del 2023 legate alla fine della legislatura avvenuta nel 2020. Le entrate previste per tale tipologia ammontano ad €. 23.000,00.

h) Quota del Bilancio regionale di parte corrente destinato alla promozione del riconoscimento della lingua dei segni – €. 10.000,00

Ai suddetti trasferimenti si aggiungono le seguenti entrate:

Titolo 3 - "Entrate extratributarie" per € 11.100,00

Nel titolo 3, suddivise per Tipologia e Categoria sono stimate le entrate riferite agli interessi attivi rivenienti dal deposito bancario, le entrate per interessi sulle dilazioni di pagamento e le entrate riferite alla vendita ed erogazione di servizi:

Tipologia 100: Vendita di beni e servizi e proventi derivanti dalla gestione dei beni

- € 700,00

Tipologia 300: Interessi attivi

- €. 400,00

- €. 10.000,00

Titolo 4 "Entrate in conto capitale" per €. 100,00

Tipologia 400: Entrate da alienazione di beni materiali e immateriali

Comprende le entrate derivanti da alienazione di beni materiali come riscatti per tablet o computer da parte dei Consiglieri uscenti. Si sono registrate numerose entrate nel corso del 2020 e del 2021 derivanti da restituzioni operate da Consiglieri in carica nella X legislatura. Per il 2023 si è stimato un importo residuale pari a 100,00.

Titolo 9 "Entrate per conto terzi e partite di giro" per €. 12.475.400,00

Tipologia 100: Entrate per conto terzi e partite di giro

Nel titolo 9, suddivise per Tipologia e Categoria, sono stimate le entrate relative al Fondo economale, ai depositi cauzionali, alle trattenute previdenziali, assistenziali e fiscali effettuate, sulla base delle disposizioni normative in materia, sui pagamenti di redditi di lavoro assimilato al lavoro dipendente e sui redditi di lavoro autonomo, alle trattenute personali operate sui pagamenti di redditi di lavoro assimilato al lavoro dipendente, alle trattenute IVA split payment effettuata in sede di pagamento delle fatture ai fornitori, ai versamenti volontari effettuati dai Consiglieri per l'adesione al fondo di previdenza e ad altre trattenute o rimborsi di natura diversa che dovessero verificarsi nel corso dell'esercizio.

L'ammontare è pari ad €. 12.475.400,00

TOTALE GENERALE PREVISIONE ENTRATE

2023 – € 53.120.637,50

Ai succitati importi deve essere aggiunto il fondo pluriennale vincolato (FPV) che, quantificato in sede di riaccertamento con deliberazione n. 185/2023, e riconosciuto al 1° gennaio 2023 è suddiviso nella maniera seguente:

FPV entrata parte corrente anno 2023	0,00	+ 532.958,91	+ 532.958,91
FPV entrata parte capitale anno 2023	0,00	+ 92.710,93	+ 92.710,93
Totale FPV 2023	0,00	625.669,84	625.669,84

Il Fondo Pluriennale Vincolato è un saldo finanziario costituito da risorse già accertate destinate al finanziamento di obbligazioni passive dell'ente già impegnate, ma esigibili in esercizi successivi a quello in cui è accertata l'entrata. Trattasi di un saldo finanziario che garantisce la copertura di spese imputate agli esercizi successivi a quello in corso, che nasce dall'esigenza di rendere evidente la distanza temporale intercorrente tra l'acquisizione dei finanziamenti e l'effettivo impiego di tali risorse. Il F.P.V. viene determinato dal riaccertamento ordinario.

Nel corso dell'esercizio sono intervenute variazioni di Bilancio che hanno comportato modifiche alle entrate ed agli stanziamenti.

Inoltre ci sono state maggiori entrate non ricorrenti che non hanno dato copertura a stanziamenti, rivenienti dalla differenza tra le previsioni di bilancio e gli incassi derivanti essenzialmente da restituzioni da parte dei gruppi consiliari e da maggiori interessi maturati sul conto corrente.

Come si evince dal riscontro tra le previsioni di entrata e le somme riscosse, gli interessi maturati sul conto acceso presso il tesoriere, dopo anni di riduzione, hanno registrato incassi superiori alle aspettative. Le somme, riferite agli interessi attivi sulle giacenze di cassa depositate presso la Tesoreria dell'Assemblea Legislativa regionale – Banca Intesa Sanpaolo, nonché quelli derivanti dalla gestione dei conti correnti riferiti alla Cassa economale e al trattamento previdenziale dei consiglieri, è incrementata grazie all'andamento del mercato ma anche alle condizioni previste dalla nuova Convenzione di Tesoreria di cui alla deliberazione dell'Ufficio di Presidenza n. 134 del 4 ottobre 2022.

Le previsioni definitive di competenza risultano pertanto così composte:

Titolo 2 – "trasferimenti correnti" per € 39.144.037,50;

Titolo 3 - "Entrate extra tributarie" per € 11.100,00

Titolo 4 "Entrate in conto capitale" per € 100,00;

Titolo 9 "Entrate per conto terzi e partite di giro" per € 12.475.400,00

Totale titoli € 51.630.637,50

Ai quali si aggiungono

FPV 2023 Corrente per € 532.958,91

FPV 2023 Capitale per € 92.710,93

Utilizzo avanzo di amministrazione per € 1.393.637,49

Totale generale € 53.649.944,83

Un breve cenno alla previsione definitiva delle entrate dal punto di vista gestionale è così illustrato:

40.314.200,00– accertato 38.970.525,20: Risorse autonome – raggruppa tutti i trasferimenti della Giunta regionale e le entrate proprie quali interessi, vendita di servizi o di beni (tab. D);

381.037,50– accertato 355.031,32: Risorse vincolate – raggruppa tutti i trasferimenti con vincolo di destinazione quali Agcom, rimborsi per messaggi autogestiti (tab. F);

12.475.400,00– accertato 6.165.999,02: Entrate per conto terzi e partite di giro

Le entrate per utilizzo di avanzo di amministrazione ammontano ad € 1.393.637,49, come sotto precisato:

- 29.414,40 per prelievi dal fondo di riserva per il trattamento previdenziale dei consiglieri;
- 1.364.223,09 per utilizzo avanzo di amministrazione vincolato per funzioni delegate, messaggi autogestiti e fondi P.O. Puglia FSE 2014-2020 – ASSE XI SUB AZIONE 11.2

Le entrate correnti ulteriore disamina

Le entrate del Consiglio regionale, essendo costituite essenzialmente da trasferimenti regionali o da autorità in base a leggi o convenzioni, sono tutte ricorrenti. Le uniche eccezioni sono costituite dai trasferimenti dal MISE per le campagne elettorali, non previste in caso di mancanza di elezioni per l'anno in esame. Non sono previste donazioni o gettiti di altra natura.

I trasferimenti da organismi interni sono riferiti perlopiù a restituzioni da parte dei gruppi consiliari per economie sulle spese di gestione o per rilievi della Corte dei conti. Anche in questo ambito si sono registrate maggiori entrate dovute ai citati rilievi, in molti casi dilazionate e imputate a esercizi successivi a seguito di apposita autorizzazione dell'Ufficio di Presidenza. Va evidenziato tuttavia che la maggior parte dei crediti rivenienti dai rilievi della Corte dei Conti ai rendiconti dei Gruppi Consiliari dichiarati irregolari, hanno interessato essenzialmente le Partite di Giro essendo somme destinate alla Giunta regionale in quanto rivenienti da irregolarità nella gestione delle spese per il personale. La l.r. 67/2018, art. 114, comma 1, modificando il comma 10, dell'articolo 4 della legge regionale 11 gennaio 1994, n. 3 (Norme per il funzionamento dei Gruppi consiliari), dispone, tra l'altro, che eventuali avanzi di risorse finanziarie trasferite per il reclutamento del personale e non utilizzate fino al termine della legislatura devono essere restituite al bilancio regionale per essere destinate al finanziamento aggiuntivo del trasporto e dell'assistenza specialistica per l'integrazione scolastica degli alunni disabili nelle scuole medie superiori. Per i suddetti rilievi risultano giacenti presso l'avvocatura della Regione Puglia alcuni contenziosi. Invece per le sentenze relative alla restituzione di spese per il funzionamento non risultano controversie in atto e per il 2023 sono state regolarmente incassate le somme dovute. Le stesse, non considerate in fase di redazione del bilancio di previsione, non hanno generato stanziamenti nella parte spesa.

Le entrate sul conto corrente dedicato all'accantonamento "Fondo per il trattamento previdenziale dei consiglieri regionali" rivengono da trattenute effettuate ai consiglieri in ottemperanza alle disposizione del sesto comma dell'art. 48 della legge 30/12/2011, n. 38 "Disposizioni per la formazione del bilancio di previsione 2012 e bilancio pluriennale 2012-2014 della Regione Puglia", ed a seguito della adozione della deliberazione n. 257 del 19/12/2014 con la quale l'Ufficio di Presidenza ha adottato apposito regolamento per la suddetta contribuzione, che prevede una suddivisione proporzionale delle quote contributive tra Consigliere e Consiglio regionale.

I fondi AGCOM sono trasmessi dalla Autorità direttamente al Consiglio regionale e sono gestiti dal Corecom Puglia.

In merito ai contributi statali per messaggi autogestiti, si rappresenta che per l'anno 2023 la somma trasferita per le finalità di cui alla legge 28/00, di cui al decreto per Decreto del Ministro dello Sviluppo Economico di concerto con il Ministro dell'Economia e delle Finanze, è pari a complessivi euro 129.746,62, a fronte delle 150.000,00 previste in fase di redazione di bilancio. Corre l'obbligo di segnalare che in sede di predisposizione di bilancio non sussistono informazioni da parte del MISE relativamente alle somme da trasferire per le finalità in oggetto nell'anno di riferimento e solitamente le comunicazioni attendibili pervengono in prossimità della chiusura dell'esercizio finanziario. Pertanto, al fine di non incorrere in variazioni di bilancio in tempi ristretti, si è soliti prevedere una cifra verosimile, tendente al rialzo, registrando le minori entrate in fase di consuntivo. La competenza della gestione di dette somme è del Co.re.com Puglia

Le entrate rivenienti da fondi speciali sono riferite a prelievi dalle somme accantonate e vincolate nell'avanzo di amministrazione. Sopra specificate, si riferiscono a restituzioni effettuate alla Giunta regionale su economie dei fondi

POR e per prelievi necessari alla corresponsione del trattamento previdenziale per i consiglieri che hanno maturato il beneficio.

Non ci sono stati prelievi dall'avanzo libero di amministrazione.

Si evidenzia infine che la legge regionale 51/2021 "*Disposizioni per la formazione del bilancio di previsione 2022 e bilancio pluriennale 2022-2024 della Regione Puglia - legge di stabilità regionale 2022*", ha previsto all'art. 17 disposizioni per la promozione del riconoscimento della lingua dei segni. Nell'ambito delle risorse complessive a tal fine previste, risulta assegnato al Consiglio regionale uno stanziamento di € 10.000,00 nell'ambito della missione 12: "Diritti sociali, politiche sociali e famiglia" - Programma 2: Interventi per la disabilità.

Spese

Le spese del Consiglio sono indirizzate in maggior misura agli organi istituzionali come si evince dai grafici sotto riportati. Essi comprendono non solo indennità ai Consiglieri e gli altri trattamenti previsti dalle norme, ma anche le spese per gli organismi di garanzia, per il personale amministrativo e politico assegnato agli uffici del corpo legislativo, le attrezzature materiali per il corpo legislativo e loro uffici di supporto. Comprende le spese per lo sviluppo dell'ente in un'ottica di governance e partenariato; le spese per la comunicazione istituzionale (in particolare in relazione ai rapporti con gli organi di informazione) e le manifestazioni istituzionali (cerimoniale).

Per gli altri costi di funzionamento, nel corso del 2023 si registrano costi per beni di consumo, arredamento e attrezzature, e per servizi, quali costi per presidi, servizi informatici ecc.

Già dal 2020 si sono azzerati i costi per l'utilizzo di beni di terzi dovuti per l'affitto dell'immobile costituente la vecchia sede del Consiglio.

Si segnala inoltre che gli stipendi per i dipendenti vengono corrisposti dalla Giunta regionale. Restano a carico del Consiglio i costi per lo straordinario, per le missioni e rimborsi spesa.

In ordine ai trasferimenti correnti si evidenzia che anche nel corso del 2023 si sono siglati protocolli di intesa con università o centri di ricerca ma i trasferimenti maggiormente consistenti sono quelli relativi al finanziamento dei gruppi consiliari sia per le spese di funzionamento degli stessi, sia per la gestione del proprio personale, così come disposto dalla legge regionale n. 29/2015.

La "spesa "prevede un aggregato più alto chiamato "missione", uno intermedio chiamato "programma", raggruppato in titoli e, ai fini della gestione, una ripartizione in capitoli, quali unità elementari ai fini della gestione e della rendicontazione.

1) Le Missioni: rappresentano le funzioni principali e gli obiettivi strategici perseguiti dal Consiglio Regionale, attraverso l'utilizzo di risorse finanziarie, umane e strumentali ad esse destinate;

2) I Programmi: rappresentano gli aggregati omogenei di attività volte a perseguire gli obiettivi definiti nell'ambito delle missioni, ai fini dell'approvazione in termini di unità di voto;

3) I Titoli, capitoli e articoli: rappresentano l'ulteriore suddivisione demandata all'autonomia del Consiglio regionale ed incontra come unico limite, verso il basso, il piano dei conti integrato con il quale esiste un rapporto di stretta correlazione.

I capitoli di entrata e di spesa (e gli articoli ove previsti) si raccordano con il quarto livello di articolazione del piano dei conti integrato.

Le previsioni iniziali di spesa, nonché quelle definitive, sono complessivamente pari a quelle relative all'entrata per il principio del pareggio di bilancio.

Come sopra evidenziato per l'anno 2023 sono state adottate dall'Ufficio di Presidenza alcune variazioni al bilancio, che ne hanno modificato le previsioni.

Per la Parte Spesa, l'articolazione del bilancio si sviluppa sulle seguenti sei missioni previste dal D. Lgs. 118/11. Si riportano per la spesa le previsioni definitive:

€ 37.260.947,86 - MISSIONE 1: "SERVIZI ISTITUZIONALI, GENERALI E DI GESTIONE":

accoglie quasi interamente le spese del presente bilancio che vede appunto nel funzionamento del Consiglio e dei suoi organi istituzionali la sua missione strategica.

Si suddivide nei seguenti programmi:

- Programma 1: "Organi istituzionali"

Accoglie principalmente gli stanziamenti relativi alle seguenti tipologie di spesa:

- trattamento economico dei Consiglieri, spesa per gli assegni vitalizi, spese relative al trattamento economico e alle attività del Corecom, rimborsi spese di missione degli organi istituzionali, Garanti, organi di Consulta e Pari opportunità. Tale stanziamento è determinato facendo riferimento alle disposizioni vigenti in materia;
- spese di telefonia e di informatica dei Consiglieri regionali;
- spese per il personale assegnato alle strutture speciali (Segreterie particolari, Commissioni e Gruppi Consiliari), comprese le collaborazioni;
- spese per i servizi di informazione servizi resi dalle agenzie di stampa; tale stanziamento, tiene conto principalmente delle convenzioni in essere con le agenzie stesse;
- spese relative ai servizi di comunicazione istituzionale;
- quote associative (tale stanziamento è determinato sulla base della quota di adesione alla Conferenza dei presidenti delle Assemblee legislative delle regioni, e delle ulteriori quote associative ad istituti, Enti, fondazioni ecc.)
- altre spese relative a iniziative culturali, cerimoniale, spese di rappresentanza ecc..
- spese relative alla Comunicazione Istituzionale.
- spese per il pagamento delle indennità e per le attività dei Garanti;
- trasferimenti correnti ad altre Amministrazioni o enti privati sociali (del terzo settore) quali contributi per iniziative di interesse del Consiglio regionale.

In tale macroaggregato vengono comprese anche le spese atte a consentire al Consiglio regionale e alle commissioni di esercitare con maggiore efficacia le funzioni di indirizzo e controllo sull'operato dell'organo di governo.

Tra queste vi sono le spese di sviluppo ed esercizio di un sistema informativo dedicato agli atti consiliari di competenza del Consiglio e dalle commissioni, che renda facilmente evidenziabili e raggruppabili, anche per materia, tutte le mozioni, le risoluzioni e gli ordini del giorno approvati, dotando gli organismi consiliari di un sistema univoco di dialogo. Sono inoltre comprese le spese per la resocontazione di tipo parlamentare delle sedute del Consiglio regionale e le spese per le dirette streaming dello stesso Consiglio regionale. Le previsioni definitive di competenza per il 2023 ammontano ad € 30.268.912,95

- Programma 2 "Segreteria generale"

Comprende le attività di amministrazione, funzionamento e supporto, tecnico, operativo e gestionale alle attività deliberative degli organi istituzionali e per il coordinamento generale amministrativo. Comprende inoltre le spese del Protocollo generale, e della corrispondenza in arrivo e partenza.

La previsione definitiva di spesa per l'esercizio 2023 è pari ad €. 191.395,08

- Programma 3 "Gestione economica, finanziaria, programmazione, provveditorato"

Accoglie principalmente i seguenti macroaggregati:

Macroaggregato "Acquisto di beni e servizi" nel quale sono previsti principalmente gli stanziamenti relativi a:

- servizi diversi per il funzionamento dell'ente, quali servizio di vigilanza, facchinaggio, pulizia locali ed altri servizi;
- servizi per prestazioni professionali, consulenze;
- Collegio dei Revisori dei Conti;
- servizi di riproduzione quali il noleggio delle macchine riprografiche poste ai piani delle sedi dell'Assemblea e quota parte del corrispettivo per il Centro Stampa;
- utenze e oneri bancari, noleggi, compreso il servizio di noleggio auto, manutenzioni;
- cancelleria ed altro materiale di consumo, necessari per il funzionamento dell'Assemblea;
- telefonia;
- attività del provveditorato per l'approvvigionamento dei beni mobili e di consumo nonché dei servizi di uso generale necessari al funzionamento dell'ente.

Gli stanziamenti di tale Macroaggregato sono definiti sulla base dei corrispettivi dei contratti in corso e di quelli programmati.

Macroaggregato "Imposte e tasse a carico dell'Ente", nel quale sono stanziate le spese relative alle imposte e tasse a carico dell'ente quali l'imposta di registro e di bollo, nonché le imposte ed i contributi previdenziali.

Nel Programma 3 sono allocati inoltre gli stanziamenti per spese in conto capitale, per l'acquisto di mobili e arredi, attrezzature, impianti e macchinari e per il materiale bibliografico tenuto presso la Biblioteca del Consiglio Regionale.

La previsione definitiva di spesa per l'esercizio 2023 è pari ad € 4.037.800,00 di cui 1.039.800,00 per spesa corrente e 2.998.000,00 per spesa in conto capitale.

- Programma 8 "Statistica e sistemi informativi"

Accoglie gli stanziamenti per il funzionamento relative alle tecnologie informatiche, ai sistemi ITC ed ai processi di digitalizzazione dei processi di lavoro delle strutture amministrative del Consiglio coerentemente con i Piano Triennali per la Informatizzazione della Pubblica Amministrazione, redatti dalla Agenzia per l'Italia Digitale ai sensi del Codice dell'Amministrazione Digitale. Ricomprende anche le spese per l'acquisto di strumentazione a supporto del lavoro agile del telelavoro, nonché per il funzionamento anche da remoto delle sedute del Consiglio e delle Commissioni consiliari alla luce del perdurare dello smart working. Tale programma è suddiviso tra i Titoli per Spese correnti e in conto capitale.

Le spese correnti, comprendono:

- Servizi di assistenza, manutenzione, supporto agli utenti;

- Servizi di assistenza e manutenzione ordinaria delle piattaforme applicative;

- Attività di manutenzione hardware

- Servizi di assistenza, addestramento e gestione della sicurezza del sistema informatico del Consiglio.

Le spese in conto capitale comprendono:

- Acquisizione, avviamento e manutenzione evolutiva delle piattaforme software;

- Rinnovo e potenziamento della dotazione hardware.

La previsione definitiva di spesa per l'esercizio 2023 è pari ad €. 2.220.839,83 di cui 1.631.128,90 per spesa corrente e 589.710,93 per spesa in conto capitale.

- Programma 10: "Risorse umane"

Le spese inerenti il personale del Consiglio gravano direttamente sul bilancio regionale, eccetto alcune voci relative alla formazione del personale, all'acquisto delle divise per i collaboratori aventi diritto, le spese per visite fiscali e le spese per il pagamento dello straordinario e delle missioni e trasferte dei dipendenti. La previsione definitiva è pari ad €. 522.000,00.

- Programma 11: "Altri servizi"

Si tratta di spese stanziate per eventuali prestazioni professionali di natura amministrativa e contabile. Risultano stanziati €. 20.000,00 non utilizzati.

€. 1.346.351,52 - MISSIONE 5: "TUTELA E VALORIZZAZIONE DEI BENI E DELLE ATTIVITÀ CULTURALI":

Comprende le spese per biblioteca e patrimonio bibliotecario e si articola nel seguente programma:

- **Programma 2: "Attività culturali e interventi diversi nel settore culturale"**

Accoglie le spese per acquisto di libri, quotidiani, riviste e gestione di tutto il patrimonio librario. La previsione definitiva per il 2023 è suddivisa in 1.186.351,52 di parte corrente e 160.000,00 in conto capitale.

€. 10.000,00 - MISSIONE 12 DIRITTI SOCIALI, POLITICHE SOCIALI E FAMIGLIA

- **Programma 2 Interventi per la disabilità**

Amministrazione e funzionamento delle attività per l'erogazione di servizi e il sostegno a interventi per le persone inabili, in tutto o in parte, a svolgere attività economiche o a condurre una vita normale a causa di danni fisici o mentali, a carattere permanente o che si protraggono oltre un periodo di tempo minimo stabilito. Comprende le spese a favore dei soggetti (pubblici e privati) che operano in tale ambito. Trovano allocazione i fondi previsti all'art. 17 della legge di bilancio "disposizioni per la promozione del riconoscimento della lingua dei segni "e assegnate al Consiglio regionale

1.156.996,73 - MISSIONE 15 POLITICHE PER IL LAVORO E LA FORMAZIONE PROFESSIONALE

- **Programma 4: politica regionale unitaria per il lavoro e la formazione professionale**

Comprende le spese per la realizzazione della politica regionale unitaria, finanziata con i fondi comunitari e i cofinanziamenti regionali.

Trovano allocazione i fondi dei programmi del FSE e nello specifico dell'Asse XI, sub azione 11.2 "qualificazione ed empowerment delle istituzioni degli operatori, degli stakeholders della P.A.", che ha finanziato nel corso del 2017 l'attuazione di due progetti a favore del Consiglio regionale mirati alla formazione specialistica sia sotto il profilo delle competenze giuridico-amministrative – anche con riferimento alla gestione degli appalti pubblici – sia sotto il profilo della adeguatezza delle procedure adottate. Nel corso dell'esercizio 2023 risultano restituite alla giunta Regionale le somme sopra evidenziate, risultanti dalle economie rinvenute in seguito alla conclusione dei progetti.

1.400.248,72 - MISSIONE 20: "FONDI E ACCANTONAMENTI":

accoglie gli stanziamenti relativi ai fondi e accantonamenti e si articola nel seguente programma:

- **Programma 1: "Fondo di riserva"**

All'interno del programma 1 trovano copertura gli stanziamenti relativi al Fondo di riserva che si suddivide in fondo di riserva per spese obbligatorie e fondo di riserva per spese impreviste.

- **Programma 3: Altri fondi**

Fondi speciali per le leggi che si perfezionano successivamente all'approvazione del bilancio. Accantonamenti diversi.

12.475.400,00 - MISSIONE 99: "SERVIZI PER CONTO TERZI":

Accoglie quegli stanziamenti di spesa per i quali non sussiste alcuna discrezionalità amministrativa da parte dell'Assemblea legislativa regionale (versamento di ritenute erariali, contributi previdenziali e assistenziali, anticipazione del fondo economale, restituzione di depositi cauzionali). Si articola nel seguente programma:

- **Programma 01 - Servizi per conto terzi - Partite di giro**

TOTALE MISSIONI – PREVISIONI DEFINITIVE DI SPESA € 53.649.944,83

La differenza tra le somme stanziate e le somme impegnate, al netto degli importi trasferiti nei fondi speciali e maggiorata delle somme dichiarate insussistenti con le deliberazioni dell'Ufficio di Presidenza di riaccertamento n. 252 del 31/05/2024, è da considerare economia di Bilancio e confluisce nell'avanzo di amministrazione.

Le somme impegnate tra partite di giro, sono pari alle entrate accertate (tabella C colonna 4 e 9 gestione competenza). Al 31 dicembre 2023 risultano liquidati per la sola competenza €. 5.247.695,53**.**

Le tabelle che seguono forniscono una illustrazione delle entrate e delle spese:

ENTRATE

Titolo	Denominazione	Previsioni Iniziali	Previsioni Definitive	Somme Accertate	Somme riscosse in C/Competenza	Somme rimaste da riscuotere
2	*Trasferimenti correnti*	40.634.037,50	39.144.037,50	39.105.903,93	39.015.268,75	90.635,18
3	*Entrate extratributarie*	11.100,00	11.100,00	157.392,19	157.392,19	-
4	*Entrate in conto capitale*	100,00	100,00	-	-	-
9	*Entrate per conto terzi e partite di giro*	12.475.400,00	12.475.400,00	6.165.999,02	6.129.085,60	36.913,42
	TOTALE TITOLI	**53.120.637,50**	**51.630.637,50**	**45.429.295,14**	**45.301.746,54**	**127.548,60**
	FPV per spese correnti	-	532.958,91			
	FPV per spese in conto capitale	-	92.710,93			
	Utilizzo Avanzo di amministrazione	-	1.393.637,49			
	TOTALE GENERALE DELLE ENTRATE	**53.120.637,50**	**53.649.944,83**	**45.429.295,14**	**45.301.746,54**	**127.548,60**

SPESE

Titolo	Denominazione	Previsioni Iniziali	Previsioni Definitive	Somme Impegnate	Somme pagate in C/Competenza	Somme rimaste da pagare

1	*Spese correnti*	36.990.237,50	37.426.833,90	32.166.196,35	28.075.158,92	4.091.037,43
2	*Spese in conto capitale*	3.655.000,00	3.747.710,93	481.098,67	341.270,25	139.828,42
7	*Uscite per conto terzi e partite di giro*	12.475.400,00	12.475.400,00	6.165.999,02	5.247.695,53	918.303,49
	TOTALE TITOLI	**53.120.637,50**	**53.649.944,83**	**38.813.294,04**	**33.664.124,70**	**5.149.169,34**
	TOTALE GENERALE DELLE SPESE	**53.120.637,50**	**53.649.944,83**	**38.813.294,04**	**33.664.124,70**	**5.149.169,34**

Si riportano di seguito alcune rappresentazioni grafiche della suddivisione della spesa tra somme stanziate, impegnate e pagate. Si evidenzia che le immagini grafiche elidono i costi delle partite di giro.

Suddivisione per titoli:

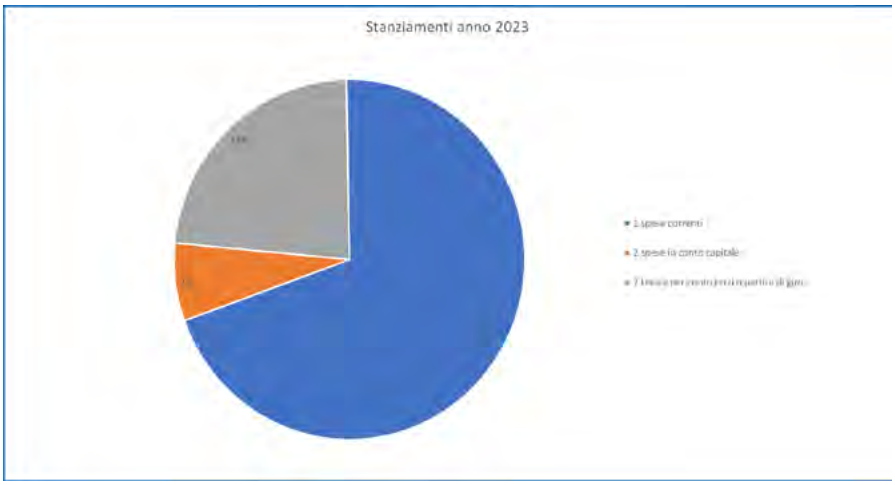

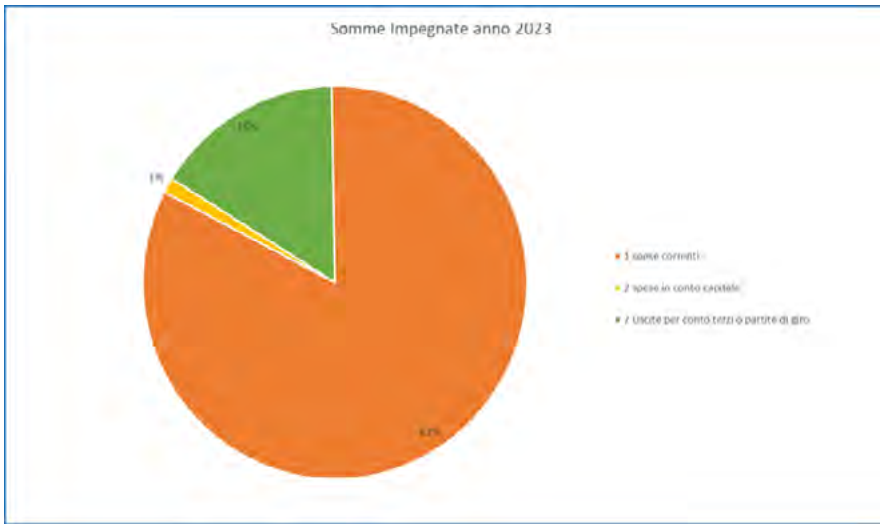

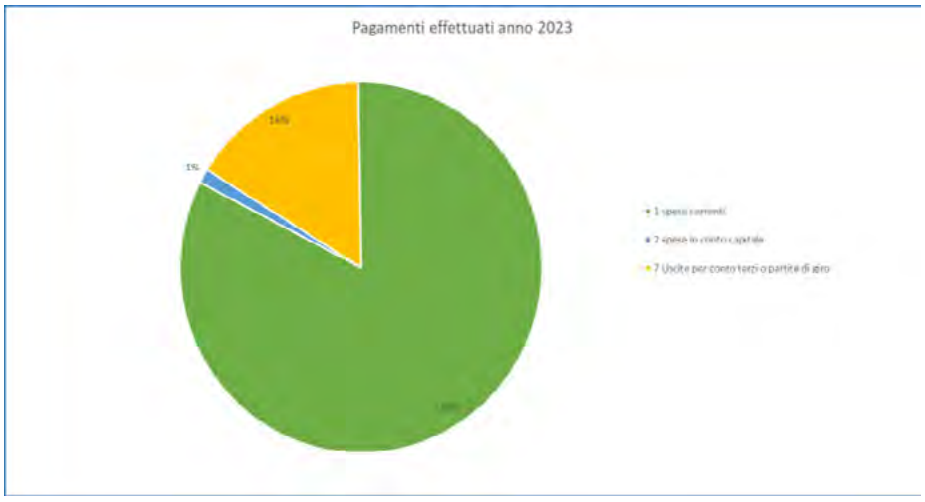

Suddivisione per missione e programma:

Miss.	Progr.	Descrizione	Stanziato (competenza)	Impegnato (competenza)	Pagato (competenza)
1	1	Organi istituzionali	€ 30.268.912,95	€ 27.487.293,20	€ 24.482.635,22
1	2	Segreteria generale	€ 191.395,08	€ 68.444,56	€ 54.773,37
1	3	Gestione economica, finanziaria, programmazione e provveditorato	€ 4.037.800,00	€ 970.826,10	€ 707.203,07
1	8	Statistica e sistemi informativi	€ 2.220.839,83	€ 1.549.443,33	€ 1.145.543,99
1	10	Risorse umane	€ 522.000,00	€ 301.355,62	€ 241.703,50
1	11	Altri servizi generali	€ 20.000,00	€ -	€ -
5	2	Attività culturali e interventi diversi nel settore culturale	€ 1.346.351,52	€ 1.111.715,48	€ 626.353,29
12	2	Interventi per la disabilità	€ 10.000,00	€ 1.220,00	€ 1.220,00
15	4	Politica regionale unitaria per il lavoro e la formazione professionale (solo per le Regioni)	€ 1.156.996,73	€ 1.156.996,73	€ 1.156.996,73
20	1	Fondo di riserva	€ 1.250.248,72	€ -	€ -
20	3	Altri fondi	€ 150.000,00	€ -	€ -
99	1	Servizi per conto terzi - Partite di giro	€ 12.475.400,00	€ 6.165.999,02	€ 5.247.695,53
		TOTALE	**€ 53.649.944,83**	**€ 38.813.294,04**	**€ 33.664.124,70**

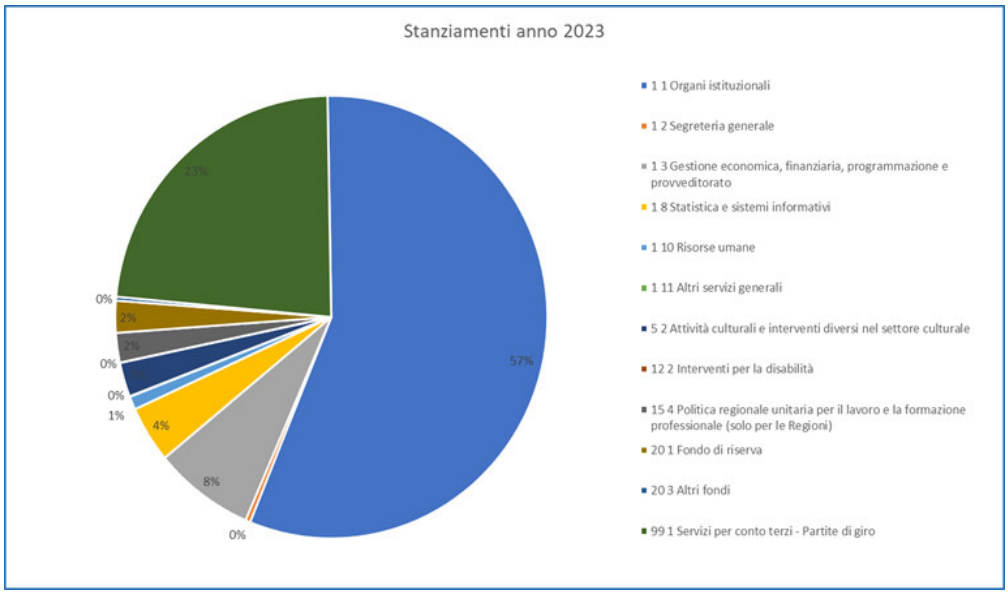
Stanziamenti anno 2023
57%
23%
8%
4%
2%
2%
1%
0%
0%
0%
0%
0%
1 1 Organi istituzionali
1 2 Segreteria generale
1 3 Gestione economica, finanziaria, programmazione e provveditorato
1 8 Statistica e sistemi informativi
1 10 Risorse umane
1 11 Altri servizi generali
5 2 Attività culturali e interventi diversi nel settore culturale
12 2 Interventi per la disabilità
15 4 Politica regionale unitaria per il lavoro e la formazione professionale (solo per le Regioni)
20 1 Fondo di riserva
20 3 Altri fondi
99 1 Servizi per conto terzi - Partite di giro

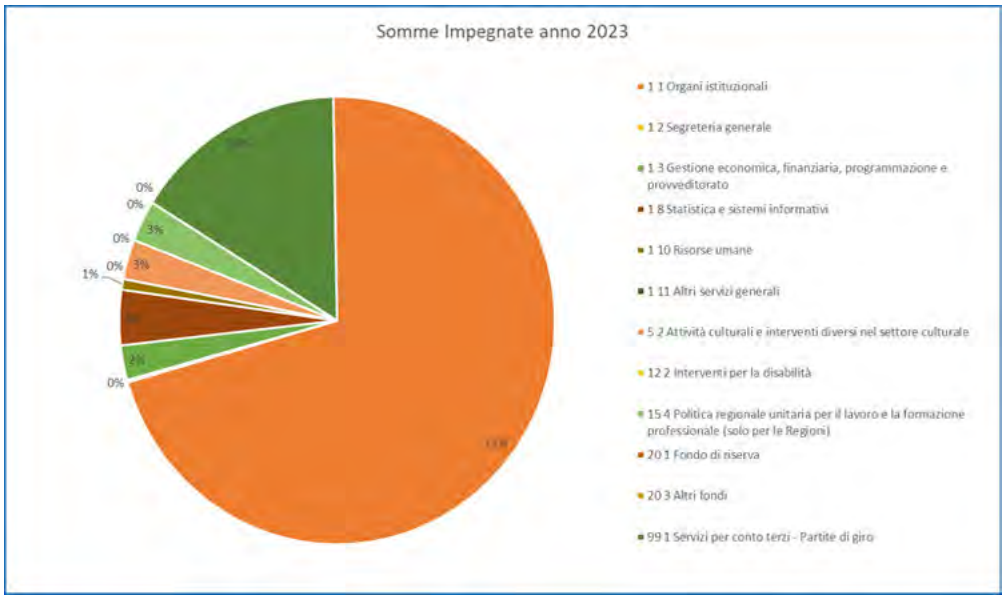
Somme Impegnate anno 2023
1 1 Organi istituzionali
1 2 Segreteria generale
1 3 Gestione economica, finanziaria, programmazione e provveditorato
1 8 Statistica e sistemi informativi
1 10 Risorse umane
1 11 Altri servizi generali
5 2 Attività culturali e interventi diversi nel settore culturale
12 2 Interventi per la disabilità
15 4 Politica regionale unitaria per il lavoro e la formazione professionale (solo per le Regioni)
20 1 Fondo di riserva
20 3 Altri fondi
99 1 Servizi per conto terzi - Partite di giro

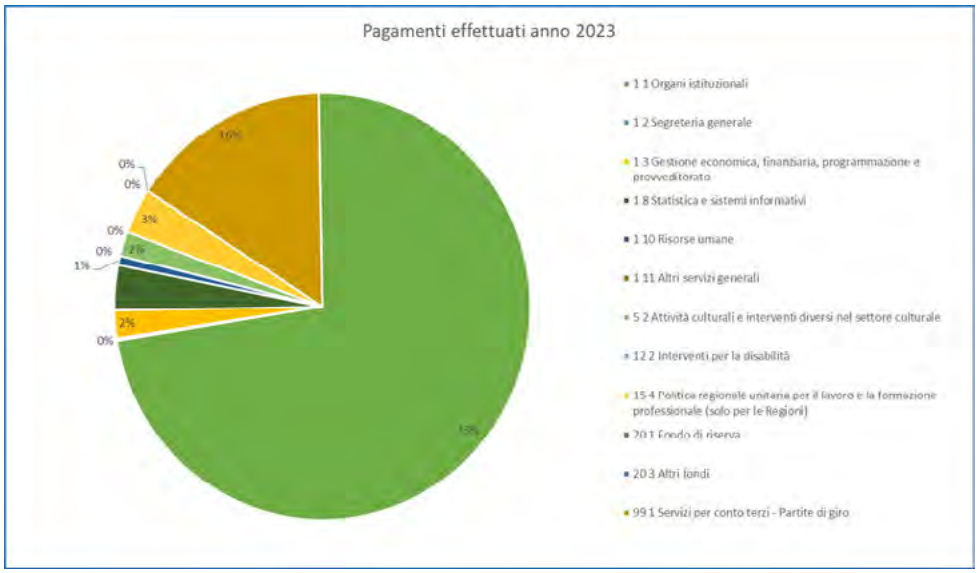

Risultato di amministrazione 2023

Il risultato di amministrazione alla fine dell'esercizio è costituito dal fondo di cassa esistente al 31 dicembre dell'anno considerato, maggiorato dei residui attivi e diminuito dei residui passivi, al netto del fondo pluriennale vincolato risultante alla medesima data. Vanno sottratti, altresì, gli importi destinati ai fondi sopra menzionati.

Infatti, come prevede l'art. 42 del d.lgs. 118/2011 e secondo quanto ora dettagliatamente disciplinato nel principio contabile applicato 4/1 al punto 13.7, il risultato di amministrazione è distinto in fondi liberi, vincolati, accantonati

Tuttavia, come evidenziato nell'allegato 4/2 al D.lgs 118/2011 al punto 9.2, il risultato di amministrazione non può mai essere considerato una quota "certa", in quanto esso si compone di poste che presentano un margine di aleatorietà riguardo alla possibile sovrastima dei residui attivi e alla sottostima dei residui passivi.

Va evidenziato che, dalla Disponibilità Ente rilevata dalla piattaforma informatica del Banco di Napoli – Cassiere del Consiglio regionale, la situazione al 31.12.2023 è la seguente:

- la consistenza di cassa all'inizio dell'esercizio 2023 è pari ad € 92.125.433,21 che coincide con l'importo risultante dalla deliberazione n. 186 del 27/06/2023, di approvazione del rendiconto finanziario 2022;
- sono state emesse 993 reversali per un importo pari ad € 45.392.360,07, tutte riscosse;
- sono stati emessi 1.817 mandati per un importo pari ad € 36.610.924,25, tutti pagati;
- la consistenza di cassa al 31/12/2023 è pari ad €. 100.906.869,03, che coincide con l'importo risultante dal presente rendiconto.

		GESTIONE		
		RESIDUI	COMPETENZA	TOTALE
Fondo cassa al 1° gennaio				92.125.433,21
RISCOSSIONI	(+)	90.613,53	45.301.746,54	45.392.360,07
PAGAMENTI	(-)	2.946.799,55	33.664.124,70	36.610.924,25
SALDO DI CASSA AL 31 DICEMBRE	(=)			100.906.869,03
PAGAMENTI per azioni esecutive non regolarizzate al 31 dicembre	(-)			0,00
FONDO DI CASSA AL 31 DICEMBRE	(=)			100.906.869,03
RESIDUI ATTIVI	(+)	79.150,07	127.548,60	206.698,67
di cui residui attivi incassati alla data del 31/12 in conti postali e bancari in attesa del riversamento nel conto di tesoreria principale				*0,00*
di cui derivanti da accertamenti di tributi effettuati sulla base della stima del dipartimento delle finanze				*0,00*
RESIDUI PASSIVI	(-)	3.275.791,08	5.149.169,34	8.424.960,42
FONDO PLURIENNALE VINCOLATO PER SPESE CORRENTI	(-)			285.448,62
FONDO PLURIENNALE VINCOLATO PER SPESE IN CONTO CAPITALE	(-)			179.514,21
FONDO PLURIENNALE VINCOLATO PER INCREMENTO DI ATTIVITA' FINANZIARIE	(-)			0,00
RISULTATO DI AMMINISTRAZIONE AL 31 DICEMBRE 2023 (A)	(=)			**92.223.644,45**

Composizione del risultato di amministrazione al 31 dicembre 2023:	
Parte accantonata	
Fondo crediti di dubbia esigibilità al 31/12/2023	0,00
Accantonamento residui perenti al 31/12/2023 (solo per le regioni)	79.889,78
Fondo anticipazioni liquidità	0,00
Fondo perdite società partecipate	0,00
Fondo contezioso	325.000,00
Altri accantonamenti	18.486.625,24
Totale parte accantonata (B)	**18.891.515.02**
Parte vincolata	
Vincoli derivanti da leggi e dai principi contabili	0,00
Vincoli derivanti da trasferimenti	1.107.988,27
Vincoli derivanti dalla contrazione di mutui	0,00
Vincoli formalmente attribuiti dall'ente	0,00
Altri vincoli	1.561,37
Totale parte vincolata (C)	**1.109.549,64**
Parte destinata agli investimenti	
Totale parte destinata agli investimenti (D)	**0,00**
Totale parte disponibile (E=A-B-C-D)	**72.222.579,79**
F) di cui Disavanzo da debito autorizzato e non contratto	0,00
Se E è negativo, tale importo è iscritto tra le spese del bilancio di previsione come disavanzo da ripianare	

La quota libera dell'avanzo di amministrazione risultante alla data del 31 dicembre 2023 è pari ad € 72.222.579,79.
La quota vincolata dell'avanzo di amministrazione risultante alla data del 31 dicembre 2023 è pari ad € 1.109.549,64.
La quota accantonata dell'avanzo di amministrazione risultante alla data del 31 dicembre 2023 è pari ad € 18.891.515,02.

Conto giudiziale

Con Delibera dell'Ufficio di Presidenza 51 del 27 luglio 2021 sono state fornite indicazioni in ordine al procedimento di deposito, parifica e trasmissione dei conti giudiziali alla competente sezione della Corte dei Conti e sono stati individuati gli agenti contabili del Consiglio regionale. Con lo stesso provvedimento è stato di individuato responsabile del procedimento di cui all'art. 139 comma 2 del d.lgs. 174/2016, il dirigente pro tempore della Sezione Amministrazione e Contabilità.

Sempre la suddetta deliberazione dell'Ufficio di Presidenza, ai sensi del d.lgs. 174/2016, stabilisce che entro i termini di approvazione del rendiconto generale del Consiglio regionale, di cui all'art. 67, comma 3 del d.lgs. 118/2011, la Sezione Amministrazione e Contabilità procede alla parifica dei conti giudiziali.

Con determinazione n. 102 del 21/05/2024 il dirigente della Sezione Amministrazione e contabilità ha approvato e parificato il conto giudiziale presentato sia dall'agente contabile interno in qualità di:

responsabile della cassa economale
consegnatario dei buoni carburante
consegnatario incaricato della gestione del magazzino

sia dall'agente contabile esterno, Banca Intesa San Paolo, Filiale 50433 - BARI VIA ABATE GIMMA, in qualità di Cassiere Speciale del Consiglio regionale, relativo all'esercizio finanziario 2023.
Il Collegio dei revisori, con verbale n. 342/2024 del 24 maggio 2024, ha preso in esame la resa dei conti degli agenti contabili e redatto la relazione di cui all'articolo 139, comma 2, del decreto legislativo n. 174/2016, attestando che le

risultanze dei conti giudiziali degli agenti contabili del Consiglio Regionale della Regione Puglia trovano corrispondenza nelle scritture contabili dell'Ente. I conti giudiziali, unitamente alla relazione degli organi di controllo interno, sono stati regolarmente depositati presso la Sezione Giurisdizionale Regionale della Corte dei Conti, entro 30 giorni dall'adozione dell'atto di parifica, mediante l'apposito sistema informatico "SIRECO"

Tempestività dei pagamenti e debiti commerciali

Il decreto legge 24 aprile 2014, n.66 prevede che, a decorrere dall'esercizio 2014, alle relazioni ai bilanci consuntivi o di esercizio delle pubbliche amministrazioni è allegato un prospetto attestante l'importo dei pagamenti relativi a transazioni commerciali effettuati dopo la scadenza dei termini previsti dal decreto legislativo 9 ottobre 2002, n.231, nonché l'indicatore annuale di tempestività dei pagamenti di cui all'articolo 33 del decreto legislativo 14 marzo 2013, n.33. Le modalità di calcolo dell'indicatore elaborato dalla RGS sono state definite dal D.P.C.M. del 22/09/2014, che prevede di calcolare lo stesso come "la somma, per ciascuna fattura emessa a titolo di corrispettivo di una transazione commerciale, dei giorni effettivi intercorrenti tra la data di scadenza della fattura o richiesta equivalente di pagamento e la data di pagamento ai fornitori moltiplicata per l'importo dovuto, rapportata alla somma degli importi pagati nel periodo di riferimento".

In relazione all'esercizio 2023 risultano i seguenti valori:

1^ TRIMESTRE – 3,12

2^ TRIMESTRE –7,66

3^ TRIMESTRE –8,35

4^ TRIMESTRE –18,98

Anno 2023 – 9,27

In altri termini risulta che l'ente in generale abbia anticipato la scadenza naturale del pagamento delle transazioni commerciali in media di oltre 20 giorni.

L'ammontare complessivo del debito, regolarmente pubblicato anch'esso ai sensi dell'art. 33 del D.L. 33/2013 sul sito web del Consiglio nella sezione Amministrazione trasparente, è pari a €. 16.942,23, il numero soggetti creditori è 8, il tempo medio ponderato di pagamento è di 21 gg., l'ammontare delle fatture pervenute nel 2023 è pari a 7,83 milioni di euro il tempo medio ponderato di ritardo è pari a - 9 gg.

I dati di cui sopra risultano rilevati dalla **piattaforma elettronica per la gestione telematica del rilascio delle certificazioni** di cui all'articolo 7, comma 1, del decreto-legge 8 aprile 2013, n. 35, convertito, con modificazioni, dalla legge 6 giugno 2013, n. 64 ("**PCC**").

Alla luce di quanto sopra, considerato che l'ente ha regolarmente adempiuto agli obblighi di pubblicazione imposti dalla normativa vigente, i tempi medi di pagamento risultano inferiori anch'essi ai 30 giorni, non sussistono i presupposti per l'accantonamento al fondo di garanzia dei debiti commerciali di cui al comma 868 – art. 1 – legge 145/2018 (legge di bilancio 2019).

Al fine di ridurre al minimo il numero dei procedimenti di liquidazione conclusi oltre i termini sono adottate, in occasione dei monitoraggi periodici della spesa, apposite segnalazioni rivolte agli uffici interessati dai ritardi sugli adempimenti previsti dalla normativa sulla tempestività dei pagamenti della PA.

A partire dal corrente esercizio, alla luce del nuovo quadro normativo di cui all'art. 40 del D.L. n. 19/2024 ("Decreto PNRR 2024") convertito in legge n. 56/2024, che ha introdotto importanti novità sul tema, portando la Ragioneria dello Stato a emanare la Circolare del 15 maggio 2024, n. 25 che fornisce alcune importanti indicazioni sull'applicazione della disciplina vigente in materia di riduzione dei tempi di pagamento, saranno elaborati dalla suddetta piattaforma due indicatori, ossia l'indicatore di riduzione del debito pregresso e l'indicatore di ritardo annuale dei pagamenti.

4.0 Le criticità e le opportunità

La continua ricerca del miglioramento dei risultati dell'Amministrazione, proiettati al soddisfacimento dei bisogni della collettività, prende avvio dall'analisi delle modalità di gestione delle fasi del ciclo della performance portate a conclusione nell'esercizio precedente. In tale contesto si valutano anche i risultati delle iniziative poste in essere per rimuovere o quantomeno mitigare gli effetti delle criticità affrontate nel ciclo precedente.

Un punto di forza dell'attività svolta nel 2023 – e allo stesso tempo un'opportunità di evoluzione per gli anni a seguire – è indubbiamente rappresentato dal consolidamento nell'utilizzo della piattaforma GZoom, per la gestione del ciclo delle performance, finalizzato all'efficienza, all'efficacia e al buon andamento dell'azione amministrativa. Da questo punto di vista, si segnala, da un lato, il perfezionamento delle interazioni con altre piattaforme in uso alla Regione, quali a titolo esemplificativo il SAP, che ha contribuito a migliorare e semplificare i processi gestionali oltre che a rendere l'Amministrazione più trasparente anche all'esterno, in rapporto alla società civile e ai propri stakeholders. Dall'altro lato va tuttavia evidenziato il mancato automatismo di tale interazione e anche l'assenza di un sistema informativo integrato che consenta l'acquisizione diretta, nella piattaforma dedicata alle performance, dei dati degli applicativi informatici in uso nell'Ente; ciò sarebbe funzionale ad una misurazione automatica dei risultati e a una conseguente notevole semplificazione del processo di rendicontazione che, allo stato attuale, è un'attività piuttosto complessa considerata anche la numerosità degli obiettivi esposti nel Piano della Performance.

Con riferimento alla formulazione degli obiettivi e dei relativi indicatori e target, pur dovendo rilevare ancora talune carenze da un punto di vista sia metodologico che qualitativo, si segnala un progressivo, costante miglioramento anche grazie agli sforzi profusi dall'Organismo Indipendente di Valutazione che ha saputo offrire linee di indirizzo certe ai diversi attori coinvolti nel ciclo di gestione della performance. Sul tema devono essere tuttavia previste, in futuro, azioni anche di tipo formativo, volte a consolidare i progressi registrati e a ottenere una maggiore trasparenza, sotto il profilo della comprensibilità delle informazioni anche per i non addetti ai lavori.

Una criticità del sistema di gestione delle performance è tradizionalmente legata alla capacità di coinvolgimento dei portatori di interesse della Regione e più in generale dei cittadini pugliesi: sotto questo profilo, oltre alla puntuale pubblicazione di ogni documento del ciclo di gestione della performance, anche per l'annualità in esame la Segreteria Generale della Presidenza ha organizzato la Giornata della Trasparenza, che si è tenuta presso la Fiera del Levante (e in diretta streaming) il 6 novembre 2023, con lo scopo di incentivare il coinvolgimento dei propri portatori di interesse qualificati nel processo di gestione del ciclo della performance, offrendo in tal modo agli stakeholders esterni un'occasione di riflessione e approfondimento sia sulle politiche attuate ed esplicitate in azioni-obiettivi riportati sul Piano delle Performance, sia sulle tematiche dell'Anticorruzione, Trasparenza e Accesso Civico. In questa edizione, in particolare, argomento centrale è stato il tema della trasparenza Amministrativa e dei diritti di accesso.

5.0 L'albero della performance

Lo schema sinottico che segue, è rappresentativo dell'articolazione dell'albero della performance consolidato negli ultimi anni e confermato con l'aggiornamento del Sistema di Misurazione e Valutazione della Performance (S.Mi.Va.P.) approvato dalla Giunta regionale con deliberazione n. 28 del 13 gennaio 2020. Il ciclo di gestione della performance deriva dal Programma di Governo ed in particolare dalle priorità politiche strategiche definite ad avvio della legislatura. Il documento "Obiettivi strategici e assegnazione risorse", approvato annualmente dalla Giunta regionale, rappresenta la diretta declinazione delle priorità politiche in obiettivi strategici triennali che, associati alle risorse finanziarie, costituiscono le linee di indirizzo per la definizione degli obiettivi operativi annuali di gestione assegnati alla dirigenza.

Fig. 19 - Piano della Performance

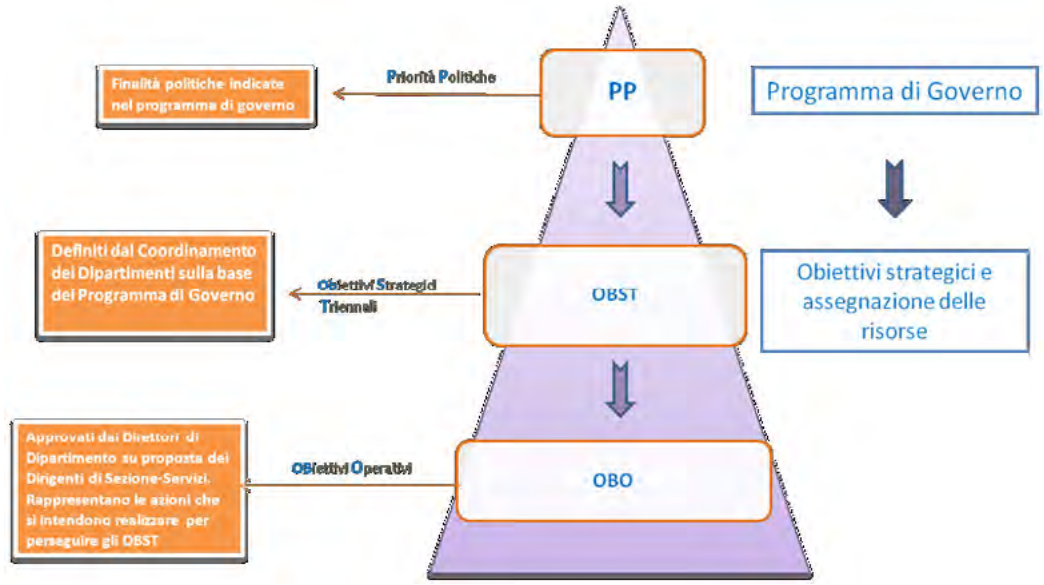

L'attività di individuazione e assegnazione degli obiettivi operativi annuali di performance, operata in stretta concomitanza con la redazione del DEFR, costituisce il livello più alto di partecipazione e condivisione della programmazione regionale tra il vertice politico di governo, i Direttori di Dipartimento e i dirigenti. In questa fase risulta significativo l'apporto dell'OIV e del Controllo di Gestione a supporto delle strutture regionali per la definizione e la validazione degli indicatori di misurazione dei risultati.

Rilevazione risultati di performance al 31/12/2023

Dipartimento GABINETTO DEL PRESIDENTE 99%

Sezione DIREZIONE AMMINISTRATIVA DEL GABINETTO 99%

Obiettivo Operativo	Peso Obiettivo	Stakeholder	Servizi Coinvolti	Grado di coinvolgimento	Risultato Obiettivo
23OBOE010100.11.2.1 - Garantire la costante analisi delle politiche nazionali e comunitarie, la gestione dei processi decisionali e dei programmi di finanziamento dell'U.E.	20	Dirigenti	servizio amministrativo	100	100%

Indicatore	Udm	Fonte di verifica	Target	Consuntivo	Risultato Indicatori
N.ro commissioni, incontri, eventi, partecipati e o realizzati/n.ro commissioni, incontri, eventi, previsti e o richiesti	Perc.	N.ro report prodotti, protocollati e trasmessi alle strutture	100%	100%	100%

Obiettivo Operativo	Peso Obiettivo	Stakeholder	Servizi Coinvolti	Grado di coinvolgimento	Risultato Obiettivo
23OBOE010100.11.2.14 - Assolvere agli obblighi in materia di trasparenza e di prevenzione e contrasto dei fenomeni corruttivi	5	Cittadini, Utenti	servizio amministrativo servizio tecnico e transizione digitale	33 33	100%

Indicatore	Udm	Fonte di verifica	Target	Consuntivo	Risultato Indicatori
% assolvimento degli obblighi di pubblicazione e di messa in atto delle misure di prevenzione del rischio corruttivo, sia di carattere generale che specifico, come individuate nel PTPCT 2022-24, confermate dal PIAO 2022 e successivi aggiornamenti	S/N	"Attestazioni di monitoraggio sulle misure di trasparenza e anticorruzione redatte dalla Sezione/Amministrazione Trasparente	Fatto	Fatto	100%

Note

Rilevazione risultati di performance al 31/12/2023

Dipartimento GABINETTO DEL PRESIDENTE 99%

Sezione DIREZIONE AMMINISTRATIVA DEL GABINETTO 99%

Obiettivo Operativo	Peso Obiettivo	Stakeholder	Servizi Coinvolti	Grado di coinvolgimento	Risultato Obiettivo
23OBOE010100.11.2.15 - Garantire la transizione verso il digitale, mediante applicazione del Codice dell'Amministrazione Digitale (D. Lgs. N 82/2005) e del Piano Triennale per l'Informatica nella PA 2021-2023	5	Dirigenti, Cittadini, Utenti	servizio amministrativo servizio tecnico e transizione digitale	33 33	80%

Indicatore	Udm	Fonte di verifica	Target	Consuntivo	Risultato Indicatori
% di atti (proposte di DGR e determine CIFRATE) e dei documenti protocollati in uscita (note e altri documenti protocollati) accessibili (documenti nativi digitali, firmati digitalmente) sul totale degli atti cifrati e dei documenti protocollati in uscita dalla Sezione/ Servizio	Perc.	Report di monitoraggio redatto dalla Sezione/ Amministrazione Trasparente	100%	80%	80%

Commento consuntivo: *Il valore conseguito riportato è riferito alla AOO 174 (Direzione Amministrativa del Gabinetto). Si è proceduto anche alla verifica delle note protocollate in uscita prodotte dal Servizio Tecnico e Transizione Digitale (in quanto dotato di una distinta AOO: 202), dalla quale risulta un valore conseguito pari 100%.*

Obiettivo Operativo	Peso Obiettivo	Stakeholder	Servizi Coinvolti	Grado di coinvolgimento	Risultato Obiettivo
23OBOE010100.11.2.2 - Garantire la coerenza delle singole iniziative regionali in ambito ICT con le strategie di sviluppo regionale in ambito ICT e con la normativa nazionale	15	Dirigenti	servizio tecnico e transizione digitale	100	100%

Indicatore	Udm	Fonte di verifica	Target	Consuntivo	Risultato Indicatori
N.ro pareri rilasciati/n.ro pareri richiesti	Perc.	N.ro pareri protocollati e trasmessi alle strutture	100%	100%	100%

Rilevazione risultati di performance al 31/12/2023

Dipartimento GABINETTO DEL PRESIDENTE 99%

Sezione DIREZIONE AMMINISTRATIVA DEL GABINETTO 99%

Obiettivo Operativo	Peso Obiettivo	Stakeholder	Servizi Coinvolti	Grado di coinvolgimento	Risultato Obiettivo
23OBOE010100.11.2.3 - Garantire le modifiche e le iscrizioni sul Registro Regionale delle Persone Giuridiche	20	Dirigenti			100%

Indicatore	Udm	Fonte di verifica	Target	Consuntivo	Risultato Indicatori
N.ro modifiche al registro o certificazioni effettuate/n.ro richieste di modifiche al registro o di certificati	Perc.	N.ro annotazioni su registro ed atti	100%	100%	100%

Obiettivo Operativo	Peso Obiettivo	Stakeholder	Servizi Coinvolti	Grado di coinvolgimento	Risultato Obiettivo
23OBOE010100.11.2.4 - Garantire la verifica dell'istruttoria e la registrazione dei Decreti del Presidente della Giunta Regionale	35	Dirigenti			100%

Indicatore	Udm	Fonte di verifica	Target	Consuntivo	Risultato Indicatori
Verifica n.ro istruttorie/n.ro decreti adottati	Perc.	N.ro annotazioni su registro	100%	100%	100%

Rilevazione risultati di performance al 31/12/2023

Dipartimento	STRUTTURA SPECIALE-COMUNICAZIONE ISTITUZIONALE	95.5%
Servizio afferente a Dipartimento	STRUTTURA DI STAFF SERVIZIO COMUNICAZIONE ISTITUZIONALE E URP	95.5%

Obiettivo Operativo	Peso Obiettivo	Stakeholder	Servizi Coinvolti	Grado di coinvolgimento	Risultato Obiettivo
23OBOE020001.10.2.1 - Mantenimento Portale regionale e potenziamento URP	50	Cittadini Pugliesi			100%

Indicatore	Udm	Fonte di verifica	Target	Consuntivo	Risultato Indicatori
Manutenzione portale regionale e potenziamento postazioni URP	S/N	Portale istituzionale e contatti URP	Fatto	Fatto	100%

Obiettivo Operativo	Peso Obiettivo	Stakeholder	Servizi Coinvolti	Grado di coinvolgimento	Risultato Obiettivo
23OBOE020001.10.2.2 - Sostegno al pluralismo dell'informazione	40	Imprese e società editrici pugliesi			100%

Indicatore	Udm	Fonte di verifica	Target	Consuntivo	Risultato Indicatori
Adozione Programma Annuale degli Interventi ed emanazione avviso	S/N	DGR Programma Annuale degli Interventi e Determina adozione avviso	Fatto	Fatto	100%

Rilevazione risultati di performance al 31/12/2023

Dipartimento	STRUTTURA SPECIALE-COMUNICAZIONE ISTITUZIONALE	95.5%
Servizio afferente a Dipartimento	STRUTTURA DI STAFF SERVIZIO COMUNICAZIONE ISTITUZIONALE E URP	95.5%

Obiettivo Operativo	Peso Obiettivo	Stakeholder	Servizi Coinvolti	Grado di coinvolgimento	Risultato Obiettivo
23OBOE020001.11.1.1 - Assolvere agli obblighi in materia di trasparenza e di prevenzione e contrasto dei fenomeni corruttivi	5	Cittadini, Utenti			100%

Indicatore	Udm	Fonte di verifica	Target	Consuntivo	Risultato Indicatori
% assolvimento degli obblighi di pubblicazione e di messa in atto delle misure di prevenzione del rischio corruttivo, sia di carattere generale che specifico, come individuate nel PTPCT 2022-24, confermate dal PIAO 2022 e successivi aggiornamenti	Perc.	Attestazioni di monitoraggio sulle misure di trasparenza e anticorruzione redatte dalla Sezione/Amministrazione Trasparente	100%	100%	100%

Rilevazione risultati di performance al 31/12/2023

Dipartimento	STRUTTURA SPECIALE-COMUNICAZIONE ISTITUZIONALE	95.5%
Servizio afferente a Dipartimento	STRUTTURA DI STAFF SERVIZIO COMUNICAZIONE ISTITUZIONALE E URP	95.5%

Obiettivo Operativo	Peso Obiettivo	Stakeholder	Servizi Coinvolti	Grado di coinvolgimento	Risultato Obiettivo
23OBOE020001.11.3.1 - Garantire la transizione verso il digitale, mediante applicazione del Codice dell'Amministrazione Digitale (D. Lgs. N 82/2005) e del Piano Triennale per l'Informatica nella PA 2021-2023	5	Dirigenti, Cittadini, Utenti			10%

Indicatore	Udm	Fonte di verifica	Target	Consuntivo	Risultato Indicatori
% di atti (proposte di DGR e determine CIFRATE) e dei documenti protocollati in uscita (note e altri documenti protocollati) accessibili (documenti nativi digitali, firmati digitalmente) sul totale degli atti cifrati e dei documenti protocollati in uscita dalla Sezione/ Servizio	Perc.	Report di monitoraggio redatto dalla Sezione/ Amministrazione Trasparente	100%	10%	10%

Rilevazione risultati di performance al 31/12/2023

Dipartimento	STRUTTURA SPECIALE-COMUNICAZIONE ISTITUZIONALE	95.5%
Servizio afferente a Dipartimento	STRUTTURA DI STAFF UFFICIO DI PARTECIPAZIONE	95.5%

Obiettivo Operativo	Peso Obiettivo	Stakeholder	Servizi Coinvolti	Grado di coinvolgimento	Risultato Obiettivo
23OBOE020002.10.2.1 - Attuazione programma annuale Partecipazione	90	Cittadini, Istituzioni ed associazioni Pugliesi			100%

Indicatore	Udm	Fonte di verifica	Target	Consuntivo	Risultato Indicatori
Aggiornamento programma annuale Partecipazione ed emanazione avviso per contributi	S/N	Deliberazione Giunta regionale e provvedimenti relativi all'avviso	Fatto	Fatto	100%

Obiettivo Operativo	Peso Obiettivo	Stakeholder	Servizi Coinvolti	Grado di coinvolgimento	Risultato Obiettivo
23OBOE020002.11.1.1 - Assolvere agli obblighi in materia di trasparenza e di prevenzione e contrasto dei fenomeni corruttivi	5	Cittadini, Utenti			100%

Indicatore	Udm	Fonte di verifica	Target	Consuntivo	Risultato Indicatori
% assolvimento degli obblighi di pubblicazione e di messa in atto delle misure di prevenzione del rischio corruttivo, sia di carattere generale che specifico, come individuate nel PTPCT 2022-24, confermate dal PIAO 2022 e successivi aggiornamenti	Perc.	Attestazioni di monitoraggio sulle misure di trasparenza e anticorruzione redatte dalla Sezione/Amministrazione Trasparente	100%	100%	100%

REGIONE PUGLIA

SEGRETERIA GENERALE DELLA PRESIDENZA

Rilevazione risultati di performance al 31/12/2023

Dipartimento	STRUTTURA SPECIALE-COMUNICAZIONE ISTITUZIONALE	95.5%
Servizio afferente a Dipartimento	STRUTTURA DI STAFF UFFICIO DI PARTECIPAZIONE	95.5%

Obiettivo Operativo	Peso Obiettivo	Stakeholder	Servizi Coinvolti	Grado di coinvolgimento	Risultato Obiettivo
23OBOE020002.11.3.1 - Garantire la transizione verso il digitale, mediante applicazione del Codice dell'Amministrazione Digitale (D. Lgs. N 82/2005) e del Piano Triennale per l'Informatica nella PA 2021-2023	5	Dirigenti, Cittadini, Utenti			10%

Indicatore	Udm	Fonte di verifica	Target	Consuntivo	Risultato Indicatori
% di atti (proposte di DGR e determine CIFRATE) e dei documenti protocollati in uscita (note e altri documenti protocollati) accessibili (documenti nativi digitali, firmati digitalmente) sul totale degli atti cifrati e dei documenti protocollati in uscita dalla Sezione/ Servizio	Perc.	Report di monitoraggio redatto dalla Sezione/ Amministrazione Trasparente	100%	10%	10%

Rilevazione risultati di performance al 31/12/2023

Dipartimento STRUTTURA SPECIALE - AUTORITA' GESTIONE DEL POR — 100%

Sezione SEZIONE PROGRAMMAZIONE UNITARIA — 100%

Obiettivo Operativo	Peso Obiettivo	Stakeholder	Servizi Coinvolti	Grado di coinvolgimento	Risultato Obiettivo
23OBOE030100.11.1.1 - ASSOLVERE AGLI OBBLIGHI IN MATERIA DI TRASPARENZA E DI PREVENZIONE E CONTRASTO DEI FENOMENI CORRUTTIVI	5	CITTADINI, UTENTI	servizio certificazione dei programmi	10	100%
			servizio responsabile fondo sociale europeo	30	

Indicatore	Udm	Fonte di verifica	Target	Consuntivo	Risultato Indicatori
% DEGLI OBBLIGHI DI PUBBLICIZZAZIONE E DI MESSA IN ATTO DELLE MISURE DI PREVENZIONE DEL RISCHIO CORRUTTIVO, SIA DI CARATTERE GENERALE CHE SPECIFICO, COME INDIVIDUATE NEL PTPCT 2022-24, CONFERMATE DAL PIAO 2022 E SUCCESSIVI AGGIORNAMENTI	Perc.	ATTESTAZIONI DI MONITORAGGIO SULLE MISURE DI TRASPARENZA E ANTICORRUZIONE REDATTE DALLA SEZIONE AMMINISTRAZIONE TRASPARENTE	100%	100%	100%

Rilevazione risultati di performance al 31/12/2023

Dipartimento STRUTTURA SPECIALE - AUTORITA' GESTIONE DEL POR 100%

Sezione SEZIONE PROGRAMMAZIONE UNITARIA 100%

Obiettivo Operativo	Peso Obiettivo	Stakeholder	Servizi Coinvolti	Grado di coinvolgimento	Risultato Obiettivo
23OBOE030100.11.3.1 - GARANTIRE LA TRANSIZIONE VERSO IL DIGITALE, MEDIANTE APPLICAZIONE DEL CODICE DELL'AMMINISTRAZIONE DIGITALE (D.Lgs. n. 82/2005) E DEL PIANO TRIENNALE PER L'INFORMATICA NELLA PA 2021-2023	5	DIRIGENTI-CITTADINI -UTENTI	servizio certificazione dei programmi servizio responsabile fondo sociale europeo	10 30	100%

Indicatore	Udm	Fonte di verifica	Target	Consuntivo	Risultato Indicatori
% DI ATTI (PROPOSTE DI DGR E DETERMINE CIFRATE) E DEI DOCUMENTI PROTOCOLLATI IN USCITA (NOTE E ALTRI DOCUMENTI PROTOCOLLATI) ACCESSIBILI (documenti nativi digitali, firmati digitalmente) SUL TOTALE DEGLI ATTI CIFRATI E DEI DOCUMENTI PROTOCOLLATI IN USCITA DALLA SEZIONE/SERVIZIO	Perc.	REPORT DI MONITORAGGIO REDATTO DALLA SEZIONE/ AMMINISTRAZIONE TRASPARENTE	100%	100%	100%

Rilevazione risultati di performance al 31/12/2023

Dipartimento STRUTTURA SPECIALE - AUTORITA' GESTIONE DEL POR 100%

Sezione SEZIONE PROGRAMMAZIONE UNITARIA 100%

Obiettivo Operativo	Peso Obiettivo	Stakeholder	Servizi Coinvolti	Grado di coinvolgimento	Risultato Obiettivo
23OBOE030100.11.8.1 - COORDINARE L'AVANZAMENTO DEL PROGRAMMA OPERATIVO REGIONALE AL FINE DELLA CERTIFICAZIONE DELLA SPESA	90	STRUTTURE REGIONALI- COMMISSIONE UE- BENEFICIARI ESTRNI/CITTADINI	servizio certificazione dei programmi servizio responsabile fondo sociale europeo	10 30	100%

Indicatore	Udm	Fonte di verifica	Target	Consuntivo	Risultato Indicatori
AVANZAMENTO DEL PROGRAMMA	EUR	PIATTAFORMA MIR	4.200.000.000 sistema monitoraggio MIR	4.839.207.373	100%

Note *Valore cumulato da inizio programmazione*

Bollettino Ufficiale della Regione Puglia - n. 57 *suppl.* del 15-7-2024

Rilevazione risultati di performance al 31/12/2023

Dipartimento SEGRETERIA GENERALE DELLA GIUNTA REGIONALE 100%

Sezione SEZIONE SUPPORTO LEGISLATIVO 100%

Obiettivo Operativo	Peso Obiettivo	Stakeholder	Servizi Coinvolti	Grado di coinvolgimento	Risultato Obiettivo
23OBOE040100.11.1.1 - Assolvere agli obblighi in materia di trasparenza e di prevenzione e contrasto dei fenomeni corruttivi	5	cittadini, utenti.			100%

Indicatore	Udm	Fonte di verifica	Target	Consuntivo	Risultato Indicatori
% assolvimento degli obblighi di pubblicazione e di messa in atto delle misure di prevenzione del rischio corruttivo, sia di carattere generale che specifico, come individuate nel PTPCT 2022-24, confermate dal PIAO 2022 e successivi aggiornamenti	Perc.	Attestazioni di monitoraggio sulle misure di trasparenza e anticorruzione redatte dalla Sezione/Amministrazione Trasparente	100%	100%	100%

Obiettivo Operativo	Peso Obiettivo	Stakeholder	Servizi Coinvolti	Grado di coinvolgimento	Risultato Obiettivo
23OBOE040100.11.3.1 - Garantire la transizione verso il digitale, mediante applicazione del Codice dell'Amministrazione Digitale (D. Lgs. N 82/2005) e del Piano Triennale per l'Informatica nella PA 2021-2023	5	Dirigenti, cittadini, utenti.			100%

Indicatore	Udm	Fonte di verifica	Target	Consuntivo	Risultato Indicatori
% di atti (proposte di DGR e determine CIFRATE) e dei documenti protocollati in uscita (note e altri documenti protocollati) accessibili (documenti nativi digitali, firmati digitalmente) sul totale degli atti cifrati e dei documenti protocollati in uscita dalla Sezione/ Servizio	Perc.	Report di monitoraggio redatto dalla Sezione/ Amministrazione Trasparente	100%	100%	100%

Rilevazione risultati di performance al 31/12/2023

Dipartimento SEGRETERIA GENERALE DELLA GIUNTA REGIONALE — 100%

Sezione SEZIONE SUPPORTO LEGISLATIVO — 100%

Obiettivo Operativo	Peso Obiettivo	Stakeholder	Servizi Coinvolti	Grado di coinvolgimento	Risultato Obiettivo
23OBOE040100.11.5.1 - Unire le forze per produrre norme migliori.	50	Cittadini, utenti, imprese, enti pubblici e privati.			100%

Indicatore	Udm	Fonte di verifica	Target	Consuntivo	Risultato Indicatori
% di testi normativi (SDL e Reg.R.) revisionati prima del o dopo il caricamento in Cifra da parte delle Strutture proponenti per migliorare la qualità della produzione normativa regionale	Perc.	Cifra e posta elettronica istituzionale	40%	100%	100%

Obiettivo Operativo	Peso Obiettivo	Stakeholder	Servizi Coinvolti	Grado di coinvolgimento	Risultato Obiettivo
23OBOE040100.11.5.2 - Ridurre il contenzioso costituzionale sulle leggi regionali, attraverso la mediazione svolta con i competenti uffici della PCM in ordine ai rilievi di incostituzionalità formulati dai Ministeri nel corso dell'istruttoria di legittimità costituzionale.	40	Strutture regionali, Avvocatura regionale.			100%

Indicatore	Udm	Fonte di verifica	Target	Consuntivo	Risultato Indicatori
% di mediazioni svolte in relazione al numero di leggi regionali osservate dal Governo	Perc.	Posta elettronica istituzionale	80%	100%	100%

REGIONE PUGLIA

SEGRETERIA GENERALE DELLA PRESIDENZA

Rilevazione risultati di performance al 31/12/2023

Dipartimento SEGRETERIA GENERALE DELLA GIUNTA REGIONALE 100%

Sezione SEZIONE CONTROLLI DI REGOLARITA' AMMINISTRATIVA 100%

Obiettivo Operativo	Peso Obiettivo	Stakeholder	Servizi Coinvolti	Grado di coinvolgimento	Risultato Obiettivo
23OBOE040200.11.1.1 - Assolvere agli obblighi in materia di trasparenza e di prevenzione e contrasto dei fenomeni corruttivi	5	Cittadini, Utenti			100%

Indicatore	Udm	Fonte di verifica	Target	Consuntivo	Risultato Indicatori
% assolvimento degli obblighi di pubblicazione e di messa in atto delle misure di prevenzione del rischio corruttivo, sia di carattere generale che specifico, come individuate del PTPCT 2022-24, confermate dal PIAO 2022 e successivi aggiornamenti	Perc.	Attestazioni di monitoraggio sulel misure di trasparenza e anticorruzione redatte dalla Sezione/Amministrazione Trasparente	100%	100%	100%

Obiettivo Operativo	Peso Obiettivo	Stakeholder	Servizi Coinvolti	Grado di coinvolgimento	Risultato Obiettivo
23OBOE040200.11.3.1 - Garantire la transizione verso il digitale, mediante applicazione del Codice dell'Amministrazione Digitale (D.Lgs. n. 82/2005 e del Piano Triennale per l'Informatica nelle PA 2021-2023	5	Dirigenti, Cittadini, Utenti			100%

Indicatore	Udm	Fonte di verifica	Target	Consuntivo	Risultato Indicatori
% di atti (proposte di DGR e determine CIFRATE) e dei documenti protocollati in uscita (note e altridocumenti protocollati) accessbili (documenti nativi digitali, firmati digitalmente) sul totale degli atti cifratie dei documenti protocollati in uscita dalla Sezione/ Servizio	Perc.	Report di monitoraggio redatto dalla Sezione/ Amministrazione Trasparente	100%	100%	100%

Rilevazione risultati di performance al 31/12/2023

Dipartimento	SEGRETERIA GENERALE DELLA GIUNTA REGIONALE	100%
Sezione	SEZIONE CONTROLLI DI REGOLARITA' AMMINISTRATIVA	100%

Obiettivo Operativo	Peso Obiettivo	Stakeholder	Servizi Coinvolti	Grado di coinvolgimento	Risultato Obiettivo
23OBOE040200.11.5.1 - Migliorare la qualità degli atti amministrativi della Giunta Regionale	50	tutte le strutture regionali, Cittadini, Utenti, destinatari degli atti			100%

Indicatore	Udm	Fonte di verifica	Target	Consuntivo	Risultato Indicatori
Monitoraggio degli atti sottoposti al controllo per la verifica del rispetto delle direttive impartite in materia di controlli preventivi di regolarità amministrativa di secondo livello	Perc.	n° schede di monitoraggio riepilogative predispsote per ogni struttura proponente/n° totale delle strutture proponmenti dell'ente	100%	100%	100%

Obiettivo Operativo	Peso Obiettivo	Stakeholder	Servizi Coinvolti	Grado di coinvolgimento	Risultato Obiettivo
23OBOE040200.11.5.2 - Studio e analisi giuridica per l'aggiornamento delle line guida per la predisposizione dell proposte di deliberazione della Giunta regionale	20	Tutte le strutture regionali			100%

Indicatore	Udm	Fonte di verifica	Target	Consuntivo	Risultato Indicatori
Redazione documento di aggiornamento	S/N	Deliberazione di Giunta regionale di adozione delle Linee guida	Fatto	Fatto	100%

Rilevazione risultati di performance al 31/12/2023

Dipartimento SEGRETERIA GENERALE DELLA GIUNTA REGIONALE 100%

Sezione SEZIONE CONTROLLI DI REGOLARITA' AMMINISTRATIVA 100%

Obiettivo Operativo	Peso Obiettivo	Stakeholder	Servizi Coinvolti	Grado di coinvolgimento	Risultato Obiettivo
23OBOE040200.11.5.3 - Elaborazione e diffusione fonti esplicative e riepilogative delle direttive impartite in materia di controlli preventivi di regolarità amministrativa di secondo livello	20	Tutte le strutture regionali			100%

Indicatore	Udm	Fonte di verifica	Target	Consuntivo	Risultato Indicatori
Redazione e trasmissione circolare a tutte le strutture proponenti gli atti da approvare in Giunta regionale	S/N	Posta elettronica	Fatto 1	Fatto	100%
organizzazione incontro di (in)formazione per dirigenti, PO e funzionari istruttori	S/N	esiti incontro organizzato	Fatto 1	Fatto	100%

Rilevazione risultati di performance al 31/12/2023

Dipartimento SEGRETERIA GENERALE DELLA PRESIDENZA 98.79%

Servizio afferente a Dipartimento STRUTTURA SPECIALE AUTORITA' DI AUDIT 99%

Obiettivo Operativo	Peso Obiettivo	Stakeholder	Servizi Coinvolti	Grado di coinvolgimento	Risultato Obiettivo
23OBOE050002.11.1.1 - Assolvere agli obblighi in materia di trasparenza e di prevenzione e contrasto dei fenomeni corruttivi	5	Cittadini, Utenti			100%

Indicatore	Udm	Fonte di verifica	Target	Consuntivo	Risultato Indicatori
% assolvimento degli obblighi di pubblicazione e di messa in atto delle misure di prevenzione del rischio corruttivo, sia di carattere generale che specifico, come individuate nel PTPCT 2022-24, confermate dal PIAO 2022 e successivi aggiornamenti	Perc.	Attestazioni di monitoraggio sulle misure di trasparenza e anticorruzione redatte dalla Sezione/Amministrazione Trasparente	100%	100%	100%

Obiettivo Operativo	Peso Obiettivo	Stakeholder	Servizi Coinvolti	Grado di coinvolgimento	Risultato Obiettivo
23OBOE050002.11.3.1 - Garantire lo svolgimento di attività di audit sul corretto funzionamento del sistema di gestione e controllo del Programma Operativo FESR-FSE 2014/2020 - Reg. (UE) 1303/2014 attività di audit in ambito FESR-FSE ex art. 127	40	Commissione Europea - Mef - Igrue - Organismi Intermedi - Autorità di Gestione - Struttura di Certificazione			100%

Indicatore	Udm	Fonte di verifica	Target	Consuntivo	Risultato Indicatori
Rapporto di AUDIT	S/N	Approvazione del Rapporto ed invio alle istituzioni interessate	Fatto	Fatto	100%

Bollettino Ufficiale della Regione Puglia - n. 57 *suppl.* del 15-7-2024

Rilevazione risultati di performance al 31/12/2023

Dipartimento SEGRETERIA GENERALE DELLA PRESIDENZA 98.79%

Servizio afferente a Dipartimento STRUTTURA SPECIALE AUTORITA' DI AUDIT 99%

Obiettivo Operativo	Peso Obiettivo	Stakeholder	Servizi Coinvolti	Grado di coinvolgimento	Risultato Obiettivo
23OBOE050002.11.3.2 - Garantire lo svolgimento di attività di audit sul corretto funzionamento del sistema di gestione e controllo del Programma di Cooperazione Interreg e IPA-CBC Italia-Albania-Montenegro - Reg. (UE) 1303/2014 attività di audit in ambito FESR ex art. 127	40	Commissione Europea - Mef - Igrue - Organismi Intermedi - Autorità di Gestione - Struttura di Certificazione			100%

Indicatore	Udm	Fonte di verifica	Target	Consuntivo	Risultato Indicatori
Rapporto di AUDIT	S/N	Approvazione del Rapporto ed invio alle istituzioni interessate	Fatto	Fatto	100%

Obiettivo Operativo	Peso Obiettivo	Stakeholder	Servizi Coinvolti	Grado di coinvolgimento	Risultato Obiettivo
23OBOE050002.11.3.3 - Garantire l'aggiornamento delle procedure e degli strumenti di controllo PO FERS-FSE 2014-2020 ex. Art. 127 del Reg. (UE) 1303/2014 alla luce del nuovo "Quadro temporaneo per le misure di aiuto di Stato a sostegno dell'economia nell'attuale emergenza del COVID-19" (cd. Temporary Framework)	10	Commissione Europea - Mef - Igrue - Organismi Intermedi - Autorità di Gestione - Struttura di Certificazione			100%

Indicatore	Udm	Fonte di verifica	Target	Consuntivo	Risultato Indicatori
Aggiornamento delle Check list e del Verbale di Controllo	S/N	Atto di approvazione Kit di Controllo	Fatto	Fatto	100%

Rilevazione risultati di performance al 31/12/2023

Dipartimento	SEGRETERIA GENERALE DELLA PRESIDENZA	98.79%
Servizio afferente a Dipartimento	STRUTTURA SPECIALE AUTORITA' DI AUDIT	99%

Obiettivo Operativo	Peso Obiettivo	Stakeholder	Servizi Coinvolti	Grado di coinvolgimento	Risultato Obiettivo
23OBOE050002.11.3.4 - Garantire la transizione verso il digitale, mediante applicazione del Codice dell'Amministrazione Digitale (D. Lgs. N 82/2005) e del Piano Triennale per l'Informatica nella PA 2021-2023	5	Dirigenti, Cittadini, Utenti			80%

Indicatore	Udm	Fonte di verifica	Target	Consuntivo	Risultato Indicatori
% di atti (proposte di DGR e determine CIFRATE) e dei documenti protocollati in uscita (note e altri documenti protocollati) accessibili (documenti nativi digitali, firmati digitalmente) sul totale degli atti cifrati e dei documenti protocollati in uscita dalla Sezione/ Servizio	Perc.	Report di monitoraggio redatto dalla Sezione/ Amministrazione Trasparente	100%	80%	80%

Rilevazione risultati di performance al 31/12/2023

Dipartimento	SEGRETERIA GENERALE DELLA PRESIDENZA	98.79%
Servizio afferente a Dipartimento	STRUTTURA SPECIALE AUDIT FSE +	100%

Obiettivo Operativo	Peso Obiettivo	Stakeholder	Servizi Coinvolti	Grado di coinvolgimento	Risultato Obiettivo
23OBOE050004.11.3.1 - Garantire la supervisione delle attività di audit di sistema, audit delle operazioni e audit dei conti sul Programma Operativo FESR-FSE 2014/2020 - Reg. (UE) 1303/2014	100	Commissione Europea Mef - Igrue Organismi Intermedi Autorità di Gestione Struttura di Certificazione			100%

Indicatore	Udm	Fonte di verifica	Target	Consuntivo	Risultato Indicatori
Formulazione di proposte organizzative della Struttura Speciale FSE+, con particolare riferimento all'attuazione di procedure semplificate per il controllo degli audit di sistema, delle operazioni e dei conti.	S/N	Invio alla Struttura Speciale Autorità di Audit di una bozza delle procedure che dovranno essere approvate	Fatto	Fatto	100%

Rilevazione risultati di performance al 31/12/2023

Dipartimento SEGRETERIA GENERALE DELLA PRESIDENZA — 98.79%

Sezione SEZIONE AFFARI ISTITUZIONALI E GIURIDICI — 100%

Obiettivo Operativo	Peso Obiettivo	Stakeholder	Servizi Coinvolti	Grado di coinvolgimento	Risultato Obiettivo
23OBOE050100.11.1.1 - Definire una policy strutturata regionale in materia di prevenzione dei fenomeni di riciclaggio e finanziamento del terrorismo di cui al D.lgs. 231/2007, in applicazione della D.G.R. n. 1426 del 24/10/2022	45	Dirigenti e dipendenti regionali; soggetti pubblici e privati destinatari di provvedimenti e/o affidamenti da parte dell'Ente Regione; UIF-Banca d'Italia; Cittadini-utenti	servizio trasparenza ed anticorruzione	100	100%

Indicatore	Udm	Fonte di verifica	Target	Consuntivo	Risultato Indicatori
Adozione atti di definizione della policy regionale in materia; Costruzione di specifici indicatori di anomalia che facilitino l'individuazione di operazioni c.d. sospette; Definizione dei distinti livelli e soggetti regionali responsabili, delle forme e modalità di controllo, delle procedure operative.	Num.	Atto deliberativo di Giunta Regionale o, in alternativa, nota provvedimentale del RPCT alle Strutture recante direttive	1,00	1,00	100%

Rilevazione risultati di performance al 31/12/2023

Dipartimento SEGRETERIA GENERALE DELLA PRESIDENZA 98.79%

Sezione SEZIONE AFFARI ISTITUZIONALI E GIURIDICI 100%

Obiettivo Operativo	Peso Obiettivo	Stakeholder	Servizi Coinvolti	Grado di coinvolgimento	Risultato Obiettivo
23OBOE050100.11.3.1 - Semplificare la consultazione e fruizione del Bollettino Ufficiale della Regione Puglia (BURP)	10	Cittadini-utenti; Strutture regionali	servizio pubblicita' legale e burp	100	100%

Indicatore	Udm	Fonte di verifica	Target	Consuntivo	Risultato Indicatori
Adeguamento del Bollettino Ufficiale della Regione Puglia alla nuova struttura per la pubblicazione degli atti - articolata in 3 Sezioni - introdotta con Legge regionale, al fine di potenziare l'intellegibilità e semplicità di consultazione da parte dell'utente interno ed esterno.	Perc.	Sezione "Bollettino Ufficiale" del Portale web regionale	100%	100%	100%

Rilevazione risultati di performance al 31/12/2023

Dipartimento SEGRETERIA GENERALE DELLA PRESIDENZA 98.79%

Sezione SEZIONE AFFARI ISTITUZIONALI E GIURIDICI 100%

Obiettivo Operativo	Peso Obiettivo	Stakeholder	Servizi Coinvolti	Grado di coinvolgimento	Risultato Obiettivo
23OBOE050100.11.3.2 - Garantire la transizione verso il digitale, mediante applicazione del Codice dell'Amministrazione Digitale (D. Lgs. N 82/2005) e del Piano Triennale per l'Informatica nella PA 2021-2023	5	Dirigenti, Cittadini, Utenti			100%

Indicatore	Udm	Fonte di verifica	Target	Consuntivo	Risultato Indicatori
% di atti (proposte di DGR e determine CIFRATE) e dei documenti protocollati in uscita (note e altri documenti protocollati) accessibili (documenti nativi digitali, firmati digitalmente) sul totale degli atti cifrati e dei documenti protocollati in uscita dalla Sezione/ Servizio	Perc.	Report di monitoraggio redatto dalla Sezione/ Amministrazione Trasparente	100%	100%	100%

Bollettino Ufficiale della Regione Puglia - n. 57 *suppl.* del 15-7-2024

Rilevazione risultati di performance al 31/12/2023

Dipartimento SEGRETERIA GENERALE DELLA PRESIDENZA 98.79%

Sezione SEZIONE AFFARI ISTITUZIONALI E GIURIDICI 100%

Obiettivo Operativo	Peso Obiettivo	Stakeholder	Servizi Coinvolti	Grado di coinvolgimento	Risultato Obiettivo
23OBOE050100.11.9.1 - Monitorare la corretta implementazione del Registro regionale delle Attività di Trattamento dati personali (RAT) da parte delle singole Strutture regionali	40	Dirigenti e dipendenti regionali; Autorità Garante Protezione Dati Personali (GDPD)			100%

Indicatore	Udm	Fonte di verifica	Target	Consuntivo	Risultato Indicatori
Attività di monitoraggio periodico ed audit in relazione alla corretta implementazione del Registro regionale delle Attività di Trattamento dati personali (RAT) da parte delle singole Strutture regionali, con segnalazione delle criticità eventualmente rilevate	Num.	N. Note di esito attività di audit	15,00	23,00	100%

Rilevazione risultati di performance al 31/12/2023

Dipartimento SEGRETERIA GENERALE DELLA PRESIDENZA 98.79%

Sezione SEZIONE ENTI LOCALI 99.5%

Obiettivo Operativo	Peso Obiettivo	Stakeholder	Servizi Coinvolti	Grado di coinvolgimento	Risultato Obiettivo
23OBOE050200.1.7.1 - Salvaguardare e valorizzare i territori montani.	30	COMUNI			100%

Indicatore	Udm	Fonte di verifica	Target	Consuntivo	Risultato Indicatori
Indizione dell'avviso pubblico per la concessione di contributi per la realizzazione di impianti di produzione di energia da fonti rinnovabili e per interventi di mitigazione del rischio idrogeologico	Num.	Proposta di D.G.R. di approvazione ed indizione dell'avviso pubblico	2,00	2,00	100%

Obiettivo Operativo	Peso Obiettivo	Stakeholder	Servizi Coinvolti	Grado di coinvolgimento	Risultato Obiettivo
23OBOE050200.11.1.1 - Assolvere agli obblighi in materia di trasparenza e di prevenzione e contrasto dei fenomeni corruttivi.	5	Cittadini, Utenti	servizio enti locali e attivita' elettorale servizio appalti	33 33	100%

Indicatore	Udm	Fonte di verifica	Target	Consuntivo	Risultato Indicatori
% assolvimento degli obblighi di pubblicazione e di messa in atto delle misure di prevenzione del rischio corruttivo, sia di carattere generale che specifico, come individuate nel PTPCT 2022-24, confermate dal PIAO 2022 e successivi aggiornamenti.	Perc.	Attestazioni di monitoraggio sulle misure di trasparenza e anticorruzione redatte dalla Sezione/Amministrazione Trasparente	100%	100%	100%

Rilevazione risultati di performance al 31/12/2023

Dipartimento SEGRETERIA GENERALE DELLA PRESIDENZA 98.79%

Sezione SEZIONE ENTI LOCALI 99.5%

Obiettivo Operativo	Peso Obiettivo	Stakeholder	Servizi Coinvolti	Grado di coinvolgimento	Risultato Obiettivo
23OBOE050200.11.2.1 - Implementare e aggiornare le procedure di trasferimento delle risorse finanziarie per funzioni delegate ex UMA L.R.16/2000 e L.R.36/2008 con riallinamento percentuale del numero dei Comuni senza personale trasferito dalla Regione Puglia.	30	COMUNI	servizio enti locali e attivita' elettorale	100	100%

Indicatore	Udm	Fonte di verifica	Target	Consuntivo	Risultato Indicatori
Report / Piano di ridistribuzione delle risorse attribuite in favore dei Comuni assegnatari del personale ex UMA regionale trasferito.	Num.	Proposta D.G.R. Comuni con Personale UMA per l'esercizio delle funzioni delegate.	1,00	1,00	100%

Obiettivo Operativo	Peso Obiettivo	Stakeholder	Servizi Coinvolti	Grado di coinvolgimento	Risultato Obiettivo
23OBOE050200.11.3.1 - Garantire la transizione verso il digitale, mediante applicazione del Codice dell'Amministrazione Digitale (D.lgs.n.82/2005) e del Piano Triennale per l'Informatica nella PA 2021-2023.	5	Dirigenti, Cittadini, Utenti	servizio enti locali e attivita' elettorale servizio appalti	33 33	90%

Indicatore	Udm	Fonte di verifica	Target	Consuntivo	Risultato Indicatori
% atti (proposte di DGR e determine CIFRATE) e dei documenti protocollati in uscita (note e altri documenti protocollati) accessibili (documenti nativi digitali, firmati digitalmente) sul totale degli atti cifrati e dei documenti protocollati in uscita dalla Sezione/ Servizio.	Perc.	Report di monitoraggio redatto dalla Sezione/ Amministrazione Trasparente	100%	90%	90%

Rilevazione risultati di performance al 31/12/2023

Dipartimento SEGRETERIA GENERALE DELLA PRESIDENZA — 98.79%

Sezione SEZIONE ENTI LOCALI — 99.5%

Obiettivo Operativo	Peso Obiettivo	Stakeholder	Servizi Coinvolti	Grado di coinvolgimento	Risultato Obiettivo
23OBOE050200.11.3.2 - Digitalizzazione di tutte le procedure seguite dal Servizio Appalti negli anni 2021-2022 nello spazio appositamente creato su Next Cloud	30		servizio appalti	100	100%

Indicatore	Udm	Fonte di verifica	Target	Consuntivo	Risultato Indicatori
Archiviazione di tutta la documentazione reperita sulle singole procedure dalla pubblicità legale alla sottoscrizione dei contratti, permettendo la dematerializzazione dei faldoni cartacei sostituiti con cartelle complete su spazio digitale della Sezione.	Perc.	Report della Sezione di analisi e dettaglio delle procedure interamente disponibili su spazio di archiviazione.	100%	100%	100%

Rilevazione risultati di performance al 31/12/2023

Dipartimento SEGRETERIA GENERALE DELLA PRESIDENZA 98.79%

Sezione SEZIONE RACCORDO AL SISTEMA REGIONALE 99.5%

Obiettivo Operativo	Peso Obiettivo	Stakeholder	Servizi Coinvolti	Grado di coinvolgimento	Risultato Obiettivo
23OBOE050300.11.1.1 - Assolvere agli obblighi in materia di trasparenza e di prevenzione e contrasto dei fenomeni corruttivi	5	Cittadini, Utenti	servizio contratti e programmazione acquisti	33	100%
			servizio controlli agenzie, organismi e societa' partecipate e certificazione aziende sanitarie	33	

Indicatore	Udm	Fonte di verifica	Target	Consuntivo	Risultato Indicatori
% assolvimento degli obblighi di pubblicazione e di messa in atto delle misure di prevenzione del rischio corruttivo, sia di carattere generale che specifico, come individuate nel PTPCT 2022-24, confermate dal PIAO 2022 e successivi aggiornamenti	Perc.	Attestazioni di monitoraggio sulle misure di trasparenza e anticorruzione redatte dalla Sezione/Amministrazione Trasparente	100%	100%	100%

Obiettivo Operativo	Peso Obiettivo	Stakeholder	Servizi Coinvolti	Grado di coinvolgimento	Risultato Obiettivo
23OBOE050300.11.3.1 - Standardizzazione e miglioramento dei processi di acquisto attraverso la diffusione di best practises e/o newsletters	30	Strutture regionali e operatori economici	servizio contratti e programmazione acquisti	100	100%

Indicatore	Udm	Fonte di verifica	Target	Consuntivo	Risultato Indicatori
Pubblicazione note e/o newsletters	S/N	Intranet NoiPA	Fatto	Fatto	100%

Rilevazione risultati di performance al 31/12/2023

Dipartimento SEGRETERIA GENERALE DELLA PRESIDENZA 98.79%

Sezione SEZIONE RACCORDO AL SISTEMA REGIONALE 99.5%

Obiettivo Operativo	Peso Obiettivo	Stakeholder	Servizi Coinvolti	Grado di coinvolgimento	Risultato Obiettivo
23OBOE050300.11.3.2 - Standardizzazione e miglioramento dei processi di repertoriazione / registrazione contratti attraverso la diffusione di circolari e/ o newsletters anche con riferimento all'assolvimento delle imposte dovute	30	Strutture regionali	servizio contratti e programmazione acquisti	100	100%

Indicatore	Udm	Fonte di verifica	Target	Consuntivo	Risultato Indicatori
Pubblicazione circolari e/o newsletters e/ o incontri	S/N	Intranet Noi/PA - email	Fatto	Fatto	100%

Obiettivo Operativo	Peso Obiettivo	Stakeholder	Servizi Coinvolti	Grado di coinvolgimento	Risultato Obiettivo
23OBOE050300.11.3.3 - Uniformare e razionalizzare i procedimenti di verifica amministrativa e/o contabile	30	Agenzie, società ed enti controllati e vigilati	servizio controlli agenzie, organismi e societa' partecipate e certificazione aziende sanitarie	100	100%

Indicatore	Udm	Fonte di verifica	Target	Consuntivo	Risultato Indicatori
Adozione di atto, provvedimento o circolare	S/N	Protocollo, CIFRA	Fatto	Fatto	100%

Rilevazione risultati di performance al 31/12/2023

Dipartimento SEGRETERIA GENERALE DELLA PRESIDENZA — 98.79%

Sezione SEZIONE RACCORDO AL SISTEMA REGIONALE — 99.5%

Obiettivo Operativo	Peso Obiettivo	Stakeholder	Servizi Coinvolti	Grado di coinvolgimento	Risultato Obiettivo
23OBOE050300.11.3.4 - Garantire la transizione verso il digitale, mediante applicazione del Codice dell'Amministrazione Digitale (D. Lgs. N 82/2005) e del Piano Triennale per l'Informatica nella PA 2021-2023	5	Dirigenti, Cittadini, Utenti	servizio contratti e programmazione acquisti	33	90%
			servizio controlli agenzie, organismi e societa' partecipate e certificazione aziende sanitarie	33	

Indicatore	Udm	Fonte di verifica	Target	Consuntivo	Risultato Indicatori
% di atti (proposte di DGR e determine CIFRATE) e dei documenti protocollati in uscita (note e altri documenti protocollati) accessibili (documenti nativi digitali, firmati digitalmente) sul totale degli atti cifrati e dei documenti protocollati in uscita dalla Sezione/ Servizio	Perc.	Report di monitoraggio redatto dalla Sezione/ Amministrazione Trasparente	100%	90%	90%

Rilevazione risultati di performance al 31/12/2023

Dipartimento SEGRETERIA GENERALE DELLA PRESIDENZA — 98.79%

Sezione SEZIONE SICUREZZA CITTADINO, POLITICHE PER LE MIGRAZIONI ED ANTIMAFIA SOCIALE — 93.5%

Obiettivo Operativo	Peso Obiettivo	Stakeholder	Servizi Coinvolti	Grado di coinvolgimento	Risultato Obiettivo
23OBOE050400.11.1.1 - Assolvere agli obblighi in materia di trasparenza e di prevenzione e contrasto dei fenomeni corruttivi	5	cittadini e utenti			100%

Indicatore	Udm	Fonte di verifica	Target	Consuntivo	Risultato Indicatori
% assolvimento degli obblighi di pubblicazione e di messa in atto delle misure di prevenzione del rischio corruttivo, sia di carattere generale che specifico, come individuate nel PTPCT 2022-24, confermate dal PIAO 2022 e successivi aggiornamenti	S/N	Attestazioni di monitoraggio sulle misure di trasparenza e anticorruzione redatte dalla Sezione/Amministrazione Trasparente	Fatto	Fatto	100%

Rilevazione risultati di performance al 31/12/2023

Dipartimento SEGRETERIA GENERALE DELLA PRESIDENZA 98.79%

Sezione SEZIONE SICUREZZA CITTADINO, POLITICHE PER LE MIGRAZIONI ED ANTIMAFIA SOCIALE 93.5%

Obiettivo Operativo	Peso Obiettivo	Stakeholder	Servizi Coinvolti	Grado di coinvolgimento	Risultato Obiettivo
23OBOE050400.11.3.1 - Garantire la transizione verso il digitale, mediante applicazione del Codice dell'Amministrazione Digitale (D. Lgs. N 82/2005) e del Piano Triennale per l'Informatica nella PA 2021-2023	5	Dirigenti, Cittadini, Utenti			70%

Indicatore	Udm	Fonte di verifica	Target	Consuntivo	Risultato Indicatori
% di atti (proposte di DGR e determine CIFRATE) e dei documenti protocollati in uscita (note e altri documenti protocollati) accessibili (documenti nativi digitali, firmati digitalmente) sul totale degli atti cifrati e dei documenti protocollati in uscita dalla Sezione/ Servizio	Perc.	Report di monitoraggio redatto dalla Sezione/ Amministrazione Trasparente	100%	70%	70%

Obiettivo Operativo	Peso Obiettivo	Stakeholder	Servizi Coinvolti	Grado di coinvolgimento	Risultato Obiettivo
23OBOE050400.3.3.1 - Realizzazione di programmi innovativi nell'ambito delle politiche migratorie	30	enti terzo settore/enti pubblici			100%

Indicatore	Udm	Fonte di verifica	Target	Consuntivo	Risultato Indicatori
Numero di interventi nell'ambito delle politiche migratorie	Num.	DGR	4,00	4,00	100%

Rilevazione risultati di performance al 31/12/2023

Dipartimento SEGRETERIA GENERALE DELLA PRESIDENZA 98.79%

Sezione SEZIONE SICUREZZA CITTADINO, POLITICHE PER LE MIGRAZIONI ED ANTIMAFIA SOCIALE 93.5%

Obiettivo Operativo	Peso Obiettivo	Stakeholder	Servizi Coinvolti	Grado di coinvolgimento	Risultato Obiettivo
23OBOE050400.3.4.1 - Interventi per la lotta alla violenza sulle donne	20	enti del terzo settore			75%

Indicatore	Udm	Fonte di verifica	Target	Consuntivo	Risultato Indicatori
Numero di beneficiari per la realizzazione di interventi a favore della lotta alla violenza sulle donne	Num.	n. atti dirigenziali	20,00	15,00	75%

Obiettivo Operativo	Peso Obiettivo	Stakeholder	Servizi Coinvolti	Grado di coinvolgimento	Risultato Obiettivo
23OBOE050400.3.6.1 - Iniziative in favore di soggetti minori appartenenti a contesti di criminalità organizzata	20	enti terzo settore			100%

Indicatore	Udm	Fonte di verifica	Target	Consuntivo	Risultato Indicatori
Numero di iniziative in favore di minori appartenenti a contesti di criminalità organizzata	Num.	dgr	1,00	1,00	100%

Rilevazione risultati di performance al 31/12/2023

Dipartimento SEGRETERIA GENERALE DELLA PRESIDENZA 98.79%

Sezione SEZIONE SICUREZZA CITTADINO, POLITICHE PER LE MIGRAZIONI ED ANTIMAFIA SOCIALE 93.5%

Obiettivo Operativo	Peso Obiettivo	Stakeholder	Servizi Coinvolti	Grado di coinvolgimento	Risultato Obiettivo
23OBOE050400.9.5.1 - Programmi per il potenziamento della qualità dell'offerta del S.S.R.	20	ASL/A.O.			100%

Indicatore	Udm	Fonte di verifica	Target	Consuntivo	Risultato Indicatori
Numero di interventi nell'ambito del Programma Interreg V-A Grecia-Italia 2014/2020 denominato COOPHEA 2 - CUP= B99J21023150007	Num.	n. atti dirigenziali	2,00	2,00	100%

Rilevazione risultati di performance al 31/12/2023

Dipartimento SEGRETERIA GENERALE DELLA PRESIDENZA 98.79%

Sezione SEZIONE PER L'ATTUAZIONE DELLE POLITICHE DI GENERE 100%

Obiettivo Operativo	Peso Obiettivo	Stakeholder	Servizi Coinvolti	Grado di coinvolgimento	Risultato Obiettivo
23OBOE050500.10.1.2 - Favorire la strutturalità di strumenti di sistema (es. VIG, Bilancio di Genere e Sociale, Rapporto Agenda) ai fini della rendicontazione sociale e di genere	70	Strutture regionali			100%

Indicatore	Udm	Fonte di verifica	Target	Consuntivo	Risultato Indicatori
aumento della % rispetto al 2022 del livello di applicazione della Valutazione di impatto (n. atti con VIG e n. strutture coinvolte)	S/N	Report VIG	Fatto	Fatto	100%

Obiettivo Operativo	Peso Obiettivo	Stakeholder	Servizi Coinvolti	Grado di coinvolgimento	Risultato Obiettivo
23OBOE050500.10.1.3 - Promozione di azioni di sensibilizzazione e formazione sul tema	20	strutture regionali collettività e Comuni			100%

Indicatore	Udm	Fonte di verifica	Target	Consuntivo	Risultato Indicatori
maggiore partecipazione rispetto al 2022 al Percorso formativo in materia di gender mainstreaming	S/N	Report/locandine	Fatto	Fatto	100%
monitoraggio progetto genere in Comune (n. comuni che avviano attività rispetto al n. di comuni che partecipano al progetto)	Perc.	verbali cabina di regia	80%	80%	100%

Rilevazione risultati di performance al 31/12/2023

Dipartimento SEGRETERIA GENERALE DELLA PRESIDENZA 98.79%

Sezione SEZIONE PER L'ATTUAZIONE DELLE POLITICHE DI GENERE 100%

Obiettivo Operativo	Peso Obiettivo	Stakeholder	Servizi Coinvolti	Grado di coinvolgimento	Risultato Obiettivo
23OBOE050500.11.1.1 - Assolvere agli obblighi in materia di trasparenza e di prevenzione e contrasto dei fenomeni corruttivi	5	Cittadini, Utenti			100%

Indicatore	Udm	Fonte di verifica	Target	Consuntivo	Risultato Indicatori
% assolvimento degli obblighi di pubblicazione e di messa in atto delle misure di prevenzione del rischio corruttivo, sia di carattere generale che specifico, come individuate nel PTPCT 2022-24, confermate dal PIAO 2022 e successivi aggiornamenti	Perc.	Attestazioni di monitoraggio sulle misure di trasparenza e anticorruzione redatte dalla Sezione/Amministrazione Trasparente	100%	100%	100%

Obiettivo Operativo	Peso Obiettivo	Stakeholder	Servizi Coinvolti	Grado di coinvolgimento	Risultato Obiettivo
23OBOE050500.11.3.1 - Garantire la transizione verso il digitale, mediante applicazione del Codice dell'Amministrazione Digitale (D. Lgs. N 82/2005) e del Piano Triennale per l'Informatica nella PA 2021-2023	5	Dirigenti, Cittadini, Utenti			100%

Indicatore	Udm	Fonte di verifica	Target	Consuntivo	Risultato Indicatori
% di atti (proposte di DGR e determine CIFRATE) e dei documenti protocollati in uscita (note e altri documenti protocollati) accessibili (documenti nativi digitali, firmati digitalmente) sul totale degli atti cifrati e dei documenti protocollati in uscita dalla Sezione/ Servizio	Perc.	Report di monitoraggio redatto dalla Sezione/ Amministrazione Trasparente	100%	100%	100%

Rilevazione risultati di performance al 31/12/2023

Dipartimento AVVOCATURA REGIONALE 100%

Servizio afferente a Dipartimento SECONDO SERVIZIO LEGALE 100%

Obiettivo Operativo	Peso Obiettivo	Stakeholder	Servizi Coinvolti	Grado di coinvolgimento	Risultato Obiettivo
23OBOE060002.11.4.1 - Coordinare l'attività legale stragiudiziale e contenziosa dei funzionari avvocati su specifiche questioni assegnate dall'Avvocato Coordinatore	50	Strutture regionali, Avvocati interni			100%

Indicatore	Udm	Fonte di verifica	Target	Consuntivo	Risultato Indicatori
numero di contenziosi e affari stragiudiziali coordinati	Num.	documentazione agli atti d'ufficio	5,00	46,00	100%

Obiettivo Operativo	Peso Obiettivo	Stakeholder	Servizi Coinvolti	Grado di coinvolgimento	Risultato Obiettivo
23OBOE060002.11.4.2 - Rendere pareri in ordine all'instaurazione dei giudizi, alla rihttps://performance.regione.puglia.it/gzoom/control/login#management_3nuncia alle liti e agli atti di transazione nei procedimenti deliberativi relativi ai giudizi afferenti al Servizio Legale	50	Strutture regionali, Avvocati interni			100%

Indicatore	Udm	Fonte di verifica	Target	Consuntivo	Risultato Indicatori
numero di pareri resi	Num.	documentazione agli atti d'ufficio	5,00	5,00	100%

Rilevazione risultati di performance al 31/12/2023

Dipartimento AVVOCATURA REGIONALE 100%

Sezione SEZIONE AMMINISTRATIVA 100%

Obiettivo Operativo	Peso Obiettivo	Stakeholder	Servizi Coinvolti	Grado di coinvolgimento	Risultato Obiettivo
23OBOE060100.11.1.1 - ASSOLVERE AGLI OBBLIGHI IN MATERIA DI TRASPARENZA E DI PREVENZIONE E CONTRASTO DEI FENOMENI CORRUTTIVI	5	cittadini, utenti	servizio liquidazioni	20	100%

Indicatore	Udm	Fonte di verifica	Target	Consuntivo	Risultato Indicatori
% ASSOLVIMENTO DEGLI OBBLIGHI DI PUBBLICAZIONE E DI MESSA IN ATTO DELLE MISURE DI PREVENZIONE DEL RISCHIO CORRUTTIVO, SIA DI CARATTERE GENERALE CHE SPECIFICO, COME INDIVIDUATO NEL PTPCT 2022-2024, CONFERMATE DAL PIAO 2022 E SUCCESSIVI AGGIORNAMENTI	Perc.		100%	100%	100%

Rilevazione risultati di performance al 31/12/2023

Dipartimento AVVOCATURA REGIONALE 100%

Sezione SEZIONE AMMINISTRATIVA 100%

Obiettivo Operativo	Peso Obiettivo	Stakeholder	Servizi Coinvolti	Grado di coinvolgimento	Risultato Obiettivo
23OBOE060100.11.3.1 - garantire la transizione verso il digitale, mediante applicazione del Codice dell'Amministrazione Digitale (d. Lgs. n.82/2005) e del Piano Triennale per la PA 2021-2023	5	Dirigenti, cittadini, utenti	servizio liquidazioni	50	100%

Indicatore	Udm	Fonte di verifica	Target	Consuntivo	Risultato Indicatori
% di atti (proposte di DGR e determine CIFRATE) e dei documenti protocollati in uscita (note e altri documenti protocollati) accessibili (documenti nativi digitali, firmati digitalmente) sul totale degli atti cifrati e dei documenti protocollati in uscita dalla Sezione/ Servizio	Perc.		100%	100%	100%

REGIONE PUGLIA

SEGRETERIA GENERALE DELLA PRESIDENZA

Rilevazione risultati di performance al 31/12/2023

Dipartimento AVVOCATURA REGIONALE 100%

Sezione SEZIONE AMMINISTRATIVA 100%

Obiettivo Operativo	Peso Obiettivo	Stakeholder	Servizi Coinvolti	Grado di coinvolgimento	Risultato Obiettivo
23OBOE060100.11.4.1 - implementare le procedure informatiche e gestionali di trattamento dei flussi documentali anche per l'osservanza degli obblighi di pubblicità e trasparenza - Proseguire il programma di digitalizzazione degli atti e documenti trattati dall'Avvocatura regionale e nella cooperazione telematica con le strutture regionali e gli organi di giustizia	30	strutture regionali, avvocati esterni	servizio liquidazioni	20	100%

Indicatore	Udm	Fonte di verifica	Target	Consuntivo	Risultato Indicatori
atti e documenti in formato digitale immessi nei sistemi informatici in uso presso l'Avvocatura-ulteriore sviluppo del progetto "Fasciclolo Elettronico" e Diogene	Num.	protocollo Informatico, Fasciculus e DIOGENE	12.500,00	13.073,00	100%

Obiettivo Operativo	Peso Obiettivo	Stakeholder	Servizi Coinvolti	Grado di coinvolgimento	Risultato Obiettivo
23OBOE060100.11.4.2 - smaltire liquidazioni e giacenze liquidatorie in favore di avvocati esterni	45	avvocati esterni	servizio liquidazioni	50	100%

Indicatore	Udm	Fonte di verifica	Target	Consuntivo	Risultato Indicatori
PROCEDIMETI LIQUIDATORI CONCLUSI	Num.	registro dei provvedimenti (CIFRA)	200,00	290,00	100%

Rilevazione risultati di performance al 31/12/2023

Dipartimento AVVOCATURA REGIONALE — 100%

Sezione SEZIONE AMMINISTRATIVA — 100%

Obiettivo Operativo	Peso Obiettivo	Stakeholder	Servizi Coinvolti	Grado di coinvolgimento	Risultato Obiettivo
23OBOE060100.11.4.3 - smaltire liquidazioni e giacenze liquidatorie in favore di avvocati interni	15	avvocati interni			100%

Indicatore	Udm	Fonte di verifica	Target	Consuntivo	Risultato Indicatori
Procedimenti liquidatori conclusi	Num.	registro dei provvedimenti (CIFRA)	47,00	50,00	100%

Note *Target modificato in sede di Monitoraggio Intermedio (DGR n. 1244/2023)*

REGIONE PUGLIA

SEGRETERIA GENERALE DELLA PRESIDENZA

Rilevazione risultati di performance al 31/12/2023

Dipartimento DIPARTIMENTO BILANCIO, AFFARI GENERALI ED INFRASTRUTTURE — 98.54%

Servizio afferente a Dipartimento SERVIZIO STRUTTURA DI STAFF AMMINISTRAZIONE E AFFARI GENERALI — 100%

Obiettivo Operativo	Peso Obiettivo	Stakeholder	Servizi Coinvolti	Grado di coinvolgimento	Risultato Obiettivo
23OBOE070002.11.1.1 - Assolvere agli obblighi in materia di trasparenza e di prevenzione e contrasto dei fenomeni corruttivi	5	Cittadini, Utenti			100%

Indicatore	Udm	Fonte di verifica	Target	Consuntivo	Risultato Indicatori
% assolvimento degli obblighi di pubblicazione e di messa in atto delle misure di prevenzione del rischio corruttivo, sia di carattere generale che specifico, come individuate nel PTPCT 2022-24, confermate dal PIAO 2022 e successivi aggiornamenti	Perc.	Attestazioni di monitoraggio sulle misure di trasparenza e anticorruzione redatte dalla Sezione/Amministrazione Trasparente	100%	100%	100%

Obiettivo Operativo	Peso Obiettivo	Stakeholder	Servizi Coinvolti	Grado di coinvolgimento	Risultato Obiettivo
23OBOE070002.11.10.1 - DEFR Regione Puglia 2024-2026	45	Strutture regionali, Cittadini, Imprese			100%

Indicatore	Udm	Fonte di verifica	Target	Consuntivo	Risultato Indicatori
Predisposizione documento	S/N	DGR approvazione DEFR	Fatto	Fatto	100%

Rilevazione risultati di performance al 31/12/2023

Dipartimento	DIPARTIMENTO BILANCIO, AFFARI GENERALI ED INFRASTRUTTURE	98.54%
Servizio afferente a Dipartimento	SERVIZIO STRUTTURA DI STAFF AMMINISTRAZIONE E AFFARI GENERALI	100%

Obiettivo Operativo	Peso Obiettivo	Stakeholder	Servizi Coinvolti	Grado di coinvolgimento	Risultato Obiettivo
23OBOE070002.11.10.2 - NADEFR Regione Puglia 2024-2026	45	Strutture regionali, Cittadini, Imprese			100%

Indicatore	Udm	Fonte di verifica	Target	Consuntivo	Risultato Indicatori
Predisposizione documento	S/N	DGR approvazione Nota di aggiornamento (NADEFR)	Fatto	Fatto	100%

Obiettivo Operativo	Peso Obiettivo	Stakeholder	Servizi Coinvolti	Grado di coinvolgimento	Risultato Obiettivo
23OBOE070002.11.3.1 - Garantire la transizione verso il digitale, mediante applicazione del Codice dell'Amministrazione Digitale (D. Lgs. N 82/2005) e del Piano Triennale per l'Informatica nella PA 2021-2023	5	Dirigenti, Cittadini, Utenti			100%

Indicatore	Udm	Fonte di verifica	Target	Consuntivo	Risultato Indicatori
% di atti (proposte di DGR e determine CIFRATE) e dei documenti protocollati in uscita (note e altri documenti protocollati) accessibili (documenti nativi digitali, firmati digitalmente) sul totale degli atti cifrati e dei documenti protocollati in uscita dalla Sezione/ Servizio	Perc.	Report di monitoraggio redatto dalla Sezione/ Amministrazione Trasparente	100%	100%	100%

Rilevazione risultati di performance al 31/12/2023

Dipartimento DIPARTIMENTO BILANCIO, AFFARI GENERALI ED INFRASTRUTTURE 98.54%

Sezione SEZIONE FINANZE 98%

Obiettivo Operativo	Peso Obiettivo	Stakeholder	Servizi Coinvolti	Grado di coinvolgimento	Risultato Obiettivo
23OBOE070100.11.1.1 - Assolvere agli obblighi in materia di trasparenza e di prevenzione e contrasto dei fenomeni corruttivi	5	cittadini, utenti	servizio tributi propri servizio tributi derivati e compartecipati	33 33	100%

Indicatore	Udm	Fonte di verifica	Target	Consuntivo	Risultato Indicatori
% assolvimento degli obblighi di pubblicazione e di messa in atto delle misure di prevenzione del rischio corruttivo, sia di carattere generale che specifico, come individuate nel PTPCT 2022-24, confermate dal PIAO 2022 e successivi aggiornamenti	Perc.	Attestazioni di monitoraggio sulle misure di trasparenza e anticorruzione redatte dalla Sezione/Amministrazione Trasparente	100%	100%	100%

Rilevazione risultati di performance al 31/12/2023

Dipartimento DIPARTIMENTO BILANCIO, AFFARI GENERALI ED INFRASTRUTTURE 98.54%

Sezione SEZIONE FINANZE 98%

Obiettivo Operativo	Peso Obiettivo	Stakeholder	Servizi Coinvolti	Grado di coinvolgimento	Risultato Obiettivo
23OBOE070100.11.3.1 - Garantire la transizione verso il digitale, mediante applicazione del Codice dell'Amministrazione Digitale (D. Lgs. N 82/2005) e del Piano Triennale per l'Informatica nella PA 2021-2023	5	Dirigenti, cittadini, utenti	servizio tributi propri servizio tributi derivati e compartecipati	45 45	60%

Indicatore	Udm	Fonte di verifica	Target	Consuntivo	Risultato Indicatori
% di atti (proposte di DGR e determine CIFRATE) e dei documenti protocollati in uscita (note e altri documenti protocollati) accessibili (documenti nativi digitali, firmati digitalmente) sul totale degli atti cifrati e dei documenti protocollati in uscita dalla Sezione/ Servizio	Perc.	Report di monitoraggio redatto dalla Sezione/ Amministrazione Trasparente	100%	60%	60%

REGIONE PUGLIA

SEGRETERIA GENERALE DELLA PRESIDENZA

Rilevazione risultati di performance al 31/12/2023

Dipartimento DIPARTIMENTO BILANCIO, AFFARI GENERALI ED INFRASTRUTTURE — 98.54%

Sezione SEZIONE FINANZE — 98%

Obiettivo Operativo	Peso Obiettivo	Stakeholder	Servizi Coinvolti	Grado di coinvolgimento	Risultato Obiettivo
23OBOE070100.11.7.1 - Analisi e monitoraggio dell'integrazione e dell'interscambio dei dati tra il sistema il sistema informativo tributario, il sistema contabile SAP e CIFRA2 al fine di consentire l'efficientamento delle procedure amministrative di gestione e controllo dei tributi regionali e la conseguente iscrizione dei crediti nel bilancio regionale	30	altre strutture regionali	servizio tributi propri servizio tributi derivati e compartecipati	30 30	100%

Indicatore	Udm	Fonte di verifica	Target	Consuntivo	Risultato Indicatori
Adeguamento delle procedure di interscambio dati tra gestionale tributi e sistema contabile	S/N	SAL Sistema @Tributi	Fatto	Fatto	100%
Adesione alla fase sperimentale del sistema CIFRA 2 al fine di consentire la gestione informatizzata degli atti dirigenziali	S/N	Sistema CIFRA2	Fatto	Fatto	100%

Obiettivo Operativo	Peso Obiettivo	Stakeholder	Servizi Coinvolti	Grado di coinvolgimento	Risultato Obiettivo
23OBOE070100.11.7.2 - Controlli di primo livello sulle attività correlate all'attuazione dei programmi comunitari	30	altre strutture regionali, organi di controllo			100%

Indicatore	Udm	Fonte di verifica	Target	Consuntivo	Risultato Indicatori
Controlli di primo livello assegnati dall'Autorità di Gestione	Perc.	Documentazione agli atti della Sezione	100%	100%	100%

Rilevazione risultati di performance al 31/12/2023

Dipartimento DIPARTIMENTO BILANCIO, AFFARI GENERALI ED INFRASTRUTTURE — 98.54%

Sezione SEZIONE FINANZE — 98%

Obiettivo Operativo	Peso Obiettivo	Stakeholder	Servizi Coinvolti	Grado di coinvolgimento	Risultato Obiettivo
23OBOE070100.11.7.3 - Reingegnerizzare e semplificare la gestione dei tributi regionali con particolare riferimento alla trasformazione digitale in favore di cittadini e imprese, alla gestione del contenzioso tributario e all'attivazione delle leve fiscali	30	Cittadini e imprese, altre strutture regionali	servizio tributi propri servizio tributi derivati e compartecipati	30 30	100%

Indicatore	Udm	Fonte di verifica	Target	Consuntivo	Risultato Indicatori
Adeguamento ed estensione delle funzionalità del sistema di gestione dei tributi regionali. Primo rilascio.	S/N	Portale del Contribuente	Fatto	Fatto	100%

Rilevazione risultati di performance al 31/12/2023

Dipartimento DIPARTIMENTO BILANCIO, AFFARI GENERALI ED INFRASTRUTTURE 98.54%

Sezione SEZIONE BILANCIO E RAGIONERIA 100%

Obiettivo Operativo	Peso Obiettivo	Stakeholder	Servizi Coinvolti	Grado di coinvolgimento	Risultato Obiettivo
23OBOE070200.11.1.1 - Assolvere agli obblighi in materia di trasparenza e di prevenzione e contrasto dei fenomeni corruttivi	5	cittadini, utenti	servizio bilancio e vincoli di finanza pubblica	15	100%
			servizio debito, rendicontazione e bilancio consolidato	15	
			servizio verifiche di regolarita' contabile sulla gestione del bilancio vincolato	15	
			servizio verifiche di regolarita' contabile sulla gestione del bilanci o autonomo, collegato e finanza sanitaria	15	
			servizio certificazione crediti e servizi generali di supporto alla se zione	30	

Indicatore	Udm	Fonte di verifica	Target	Consuntivo	Risultato Indicatori
% assolvimento degli obblighi di pubblicazione e di messa in atto delle misure di prevenzione del rischio corruttivo, sia di carattere generale che specifico, come individuate nel PTPCT 2022-24, confermate dal PIAO 2022 e successivi aggiornamenti	Perc.	Attestazioni di monitoraggio sulle misure di trasparenza e anticorruzione redatte dalla Sezione/Amministrazione Trasparente	100%	100%	100%

Rilevazione risultati di performance al 31/12/2023

Dipartimento DIPARTIMENTO BILANCIO, AFFARI GENERALI ED INFRASTRUTTURE — 98.54%

Sezione SEZIONE BILANCIO E RAGIONERIA — 100%

Obiettivo Operativo	Peso Obiettivo	Stakeholder	Servizi Coinvolti	Grado di coinvolgimento	Risultato Obiettivo
23OBOE070200.11.3.1 - Garantire la transizione verso il digitale, mediante applicazione del Codice dell'Amministrazione Digitale (D. Lgs. N 82/2005) e del Piano Triennale per l'Informatica nella PA 2021-2023	5	Dirigenti, cittadini, utenti	servizio bilancio e vincoli di finanza pubblica	18	100%
			servizio debito, rendicontazione e bilancio consolidato	18	
			servizio verifiche di regolarita' contabile sulla gestione del bilancio vincolato	18	
			servizio verifiche di regolarita' contabile sulla gestione del bilanci o autonomo, collegato e finanza sanitaria	18	
			servizio certificazione crediti e servizi generali di supporto alla se zione	18	

Indicatore	Udm	Fonte di verifica	Target	Consuntivo	Risultato Indicatori
% di atti (proposte di DGR e determine CIFRATE) e dei documenti protocollati in uscita (note e altri documenti protocollati) accessibili (documenti nativi digitali, firmati digitalmente) sul totale degli atti cifrati e dei documenti protocollati in uscita dalla Sezione/ Servizio	Perc.	Report di monitoraggio redatto dalla Sezione/ Amministrazione Trasparente	100%	100%	100%

Rilevazione risultati di performance al 31/12/2023

Dipartimento DIPARTIMENTO BILANCIO, AFFARI GENERALI ED INFRASTRUTTURE — 98.54%

Sezione SEZIONE BILANCIO E RAGIONERIA — 100%

Obiettivo Operativo	Peso Obiettivo	Stakeholder	Servizi Coinvolti	Grado di coinvolgimento	Risultato Obiettivo
23OBOE070200.11.7.1 - Analisi e monitoraggio dell'integrazione e dell'interscambio dei dati tra il sistema informativo contabile SAP RP e il sistema Cifra2 al fine di consentire la gestione informatizzata degli atti con adempimenti contabili, con conseguente efficientamento e semplificazione della procedura amministrativa. Implementazione della procedura anche tramite l'estensione della fase sperimentale ad altre Strutture/ Sezioni regionali	35	altre strutture regionali	servizio bilancio e vincoli di finanza pubblica	10	100%
			servizio debito, rendicontazione e bilancio consolidato	10	
			servizio verifiche di regolarita' contabile sulla gestione del bilancio vincolato	30	
			servizio verifiche di regolarita' contabile sulla gestione del bilanci o autonomo, collegato e finanza sanitaria	30	
			servizio certificazione crediti e servizi generali di supporto alla se zione	10	

Indicatore	Udm	Fonte di verifica	Target	Consuntivo	Risultato Indicatori
Implementazione della procedura ed estensione della fase sperimentale ad altre strutture/Sezioni regionali	S/N	Sistema contabile SAP RP e Sistema CIFRA2	Fatto	Fatto	100%

Rilevazione risultati di performance al 31/12/2023

Dipartimento DIPARTIMENTO BILANCIO, AFFARI GENERALI ED INFRASTRUTTURE — 98.54%

Sezione SEZIONE BILANCIO E RAGIONERIA — 100%

Obiettivo Operativo	Peso Obiettivo	Stakeholder	Servizi Coinvolti	Grado di coinvolgimento	Risultato Obiettivo
23OBOE070200.11.7.2 - Analisi delle procedure finanziarie correlate al PNRR, con particolare riferimento all'esame della normativa e all'attuazione delle istruzioni operative in ordine alle modalità di contabilizzazione e al monitoraggio delle risorse PNRR e PNC. Creazione di un gruppo di lavoro e di report di monitoraggio, anche in funzione di ausilio per le altre strutture regionali e per gli organi di controllo	30	altre strutture regionali, organi di controllo	servizio bilancio e vincoli di finanza pubblica	30	100%
			servizio debito, rendicontazione e bilancio consolidato	10	
			servizio verifiche di regolarita' contabile sulla gestione del bilancio vincolato	30	
			servizio verifiche di regolarita' contabile sulla gestione del bilanci o autonomo, collegato e finanza sanitaria	20	

Indicatore	Udm	Fonte di verifica	Target	Consuntivo	Risultato Indicatori
determina dirigenziale creazione Gruppo di lavoro e report di monitoraggio sull'impiego delle risorse PNRR e PNC	S/N	documentazione agli atti della Sezione	Fatto	Fatto	100%

Rilevazione risultati di performance al 31/12/2023

Dipartimento DIPARTIMENTO BILANCIO, AFFARI GENERALI ED INFRASTRUTTURE — 98.54%

Sezione SEZIONE BILANCIO E RAGIONERIA — 100%

Obiettivo Operativo	Peso Obiettivo	Stakeholder	Servizi Coinvolti	Grado di coinvolgimento	Risultato Obiettivo
23OBOE070200.11.7.3 - Partecipazione della Regione Puglia al Progetto "Rafforzamento dei sistemi contabili Capacitazione istituzionale in tema di armonizzazione dei conti e di partenariato pubblico privato" con l'obiettivo di verificare lo stato di attuazione della contabilità economico patrimoniale ed elaborare piani di azione dedicati, condivisi e a approvati da ciascuna Regione. Piano di azione: Elaborazione di linee guida per la governance generale del sistema economico patrimoniale	25	MEF, IGIT, IGEPA, RTS, altre strutture regionali, cittadini	servizio bilancio e vincoli di finanza pubblica	30	100%
			servizio debito, rendicontazione e bilancio consolidato	30	
			servizio verifiche di regolarita' contabile sulla gestione del bilancio vincolato	10	
			servizio verifiche di regolarita' contabile sulla gestione del bilanci o autonomo, collegato e finanza sanitaria	10	
			servizio certificazione crediti e servizi generali di supporto alla se zione	10	

Indicatore	Udm	Fonte di verifica	Target	Consuntivo	Risultato Indicatori
Stati di avanzamento da validare	Num.	documentazione agli atti della Sezione	1,00	1,00	100%

Rilevazione risultati di performance al 31/12/2023

Dipartimento DIPARTIMENTO BILANCIO, AFFARI GENERALI ED INFRASTRUTTURE — 98.54%

Sezione SEZIONE PROVVEDITORATO - ECONOMATO — 98%

Obiettivo Operativo	Peso Obiettivo	Stakeholder	Servizi Coinvolti	Grado di coinvolgimento	Risultato Obiettivo
23OBOE070300.11.1.1 - Assolvere agli obblighi in materia di trasparenza e di prevenzione e contrasto dei fenomeni corruttivi	5	Cittadini, Utenti	servizio facility management ed efficientamento energetico	25	100%
			servizio economato e cassa	25	

Indicatore	Udm	Fonte di verifica	Target	Consuntivo	Risultato Indicatori
% assolvimento degli obblighi di pubblicazione e di messa in atto delle misure di prevenzione del rischio corruttivo, sia di carattere generale che specifico, come individuate nel PTPCT 2022-24, confermate dal PIAO 2022 e successivi aggiornamenti	Perc.	Attestazioni di monitoraggio sulle misure di trasparenza e anticorruzione redatte dalla Sezione/Amministrazione Trasparente	100%	100%	100%

Rilevazione risultati di performance al 31/12/2023

Dipartimento DIPARTIMENTO BILANCIO, AFFARI GENERALI ED INFRASTRUTTURE — 98.54%

Sezione SEZIONE PROVVEDITORATO - ECONOMATO — 98%

Obiettivo Operativo	Peso Obiettivo	Stakeholder	Servizi Coinvolti	Grado di coinvolgimento	Risultato Obiettivo
23OBOE070300.11.3.1 - Garantire la transizione verso il digitale, mediante applicazione del Codice dell'Amministrazione Digitale (D. Lgs. N 82/2005) e del Piano Triennale per l'Informatica nella PA 2021-2023	5	Dirigenti, Cittadini, Utenti	servizio facility management ed efficientamento energetico	25	60%
			servizio economato e cassa	25	

Indicatore	Udm	Fonte di verifica	Target	Consuntivo	Risultato Indicatori
% di atti (proposte di DGR e determine CIFRATE) e dei documenti protocollati in uscita (note e altri documenti protocollati) accessibili (documenti nativi digitali, firmati digitalmente) sul totale degli atti cifrati e dei documenti protocollati in uscita dalla Sezione/ Servizio	Perc.	Report di monitoraggio redatto dalla Sezione/ Amministrazione Trasparente	100%	60%	60%

Obiettivo Operativo	Peso Obiettivo	Stakeholder	Servizi Coinvolti	Grado di coinvolgimento	Risultato Obiettivo
23OBOE070300.11.7.1 - Migliorare l'efficienza dei processi di gestione amministrativa degli atti dirigenziali tramite lo sviluppo della diffusione della nuova piattaforma aziendale Cifra 2	50	Strutture regionali	servizio facility management ed efficientamento energetico	100	100%

Indicatore	Udm	Fonte di verifica	Target	Consuntivo	Risultato Indicatori
Incremento utenti al 31.12.23 rispetto al 31.12.2022	Perc.	Report di sistema	30%	140%	100%

Rilevazione risultati di performance al 31/12/2023

Dipartimento DIPARTIMENTO BILANCIO, AFFARI GENERALI ED INFRASTRUTTURE 98.54%

Sezione SEZIONE PROVVEDITORATO - ECONOMATO 98%

Obiettivo Operativo	Peso Obiettivo	Stakeholder	Servizi Coinvolti	Grado di coinvolgimento	Risultato Obiettivo
23OBOE070300.11.7.2 - Completamento lavori di allestimento Museo Castromediano Lecce	15	Utenti, Cittadini	servizio facility management ed efficientamento energetico	100	100%

Indicatore	Udm	Fonte di verifica	Target	Consuntivo	Risultato Indicatori
Percentuale di avanzamento dei lavori al 31.12.2023	Perc.	Percentuale di avanzamento dei lavori al 31.12.2023	50%	100%	100%

Obiettivo Operativo	Peso Obiettivo	Stakeholder	Servizi Coinvolti	Grado di coinvolgimento	Risultato Obiettivo
23OBOE070300.11.7.3 - Migliorare le procedure di gestione, monitoraggio e controllo delle spese sostenute dai dipendenti regionali in missione per il tramite un centro unico di prenotazione	25	Strutture regionali	servizio economato e cassa	100	100%

Indicatore	Udm	Fonte di verifica	Target	Consuntivo	Risultato Indicatori
Atto di affidamento del servizio	S/N	Contratto/convenzione	Fatto	Fatto	100%

REGIONE PUGLIA

SEGRETERIA GENERALE DELLA PRESIDENZA

Rilevazione risultati di performance al 31/12/2023

Dipartimento DIPARTIMENTO BILANCIO, AFFARI GENERALI ED INFRASTRUTTURE — 98.54%

Sezione SEZIONE DEMANIO E PATRIMONIO — 97.5%

Obiettivo Operativo	Peso Obiettivo	Stakeholder	Servizi Coinvolti	Grado di coinvolgimento	Risultato Obiettivo
23OBOE070400.11.1.1 - Assolvere agli obblighi in materia di trasparenza e di prevenzione e contrasto dei fenomeni corruttivi	5	Cittadini, Utenti	servizio logistica, affari generali e controlli amministrativo contabili	80	100%

Indicatore	Udm	Fonte di verifica	Target	Consuntivo	Risultato Indicatori
% assolvimento degli obblighi di pubblicazione e di messa in atto delle misure di prevenzione del rischio corruttivo, sia di carattere generale che specifico, come individuate nel PTPCT 2022-24, confermate dal PIAO 2022 e suoi aggiornamenti	Perc.	Attestazioni di monitoraggio sulle misure di trasparenza e anticorruzione redatte dalla Sezione/Amministrazione Trasparente	100%	100%	100%

Rilevazione risultati di performance al 31/12/2023

Dipartimento DIPARTIMENTO BILANCIO, AFFARI GENERALI ED INFRASTRUTTURE 98.54%

Sezione SEZIONE DEMANIO E PATRIMONIO 97.5%

Obiettivo Operativo	Peso Obiettivo	Stakeholder	Servizi Coinvolti	Grado di coinvolgimento	Risultato Obiettivo
23OBOE070400.11.3.1 - Garantire la transizione verso il digitale, mediante applicazione del Codice dell'Amministrazione Digitale (D. Lgs. N 82/2005) e del Piano Triennale per l'Informatica nella PA 2021-2023	5	Dirigenti, Cittadini, Utenti	servizio logistica, affari generali e controlli amministrativo contabili	70	50%

Indicatore	Udm	Fonte di verifica	Target	Consuntivo	Risultato Indicatori
% di atti (proposte di DGR e determine CIFRATE) e dei documenti protocollati in uscita (note e altri documenti protocollati) accessibili (documenti nativi digitali, firmati digitalmente) sul totale degli atti cifrati e dei documenti protocollati in uscita dalla Sezione/ Servizio (a partire da 10 gg dopo l'approvazione del PPO 2022)	Perc.	Report di monitoraggio redatto dalla Sezione/ Amministrazione Trasparente	100%	50%	50%

Obiettivo Operativo	Peso Obiettivo	Stakeholder	Servizi Coinvolti	Grado di coinvolgimento	Risultato Obiettivo
23OBOE070400.11.7.1 - Valorizzazione economico-funzionale di immobili di proprietà regionale (concessioni, locazioni, alienazioni) ai sensi della vigente normativa regionale (L.R. n. 27/1995 e L.R. n. 4/2013)	40	Enti ed Amministrazioni Pubbliche, Associazioni, persone fisiche e giuridiche	servizio amministrazione del patrimonio	40	100%
			servizio amministrazione beni del demanio armentizio, onc e riforma fondiaria	40	

Indicatore	Udm	Fonte di verifica	Target	Consuntivo	Risultato Indicatori
Numero di beni immobili oggetto di valorizzazione	Num.	Cifra; Sistema Puglia; Sezione Amministrazione Trasparente del Portale regionale	40,00	52,00	100%

Rilevazione risultati di performance al 31/12/2023

Dipartimento DIPARTIMENTO BILANCIO, AFFARI GENERALI ED INFRASTRUTTURE 98.54%

Sezione SEZIONE DEMANIO E PATRIMONIO 97.5%

Obiettivo Operativo	Peso Obiettivo	Stakeholder	Servizi Coinvolti	Grado di coinvolgimento	Risultato Obiettivo
23OBOE070400.11.7.2 - Ricognizione fisico-giuridica dello stato delle concessioni demaniali marittime in Puglia	20	Regione Puglia; Comuni costieri; Ministero delle Infrastrutture e dei Trasporti	servizio demanio costiero e portuale	80	100%

Indicatore	Udm	Fonte di verifica	Target	Consuntivo	Risultato Indicatori
Adozione atto dirigenziale avente ad oggetto la ricognizione delle concessioni demaniali marittime	S/N	Cifra; Sistema Puglia; Sezione Amministrazione Trasparente del Portale regionale	Fatto	Fatto	100%

Obiettivo Operativo	Peso Obiettivo	Stakeholder	Servizi Coinvolti	Grado di coinvolgimento	Risultato Obiettivo
23OBOE070400.11.7.3 - Affidamento di lavori di manutenzione straordinaria;	15	Amministrazione regionale; dipendenti	servizio attivita' tecniche ed estimative	80	100%

Indicatore	Udm	Fonte di verifica	Target	Consuntivo	Risultato Indicatori
Numero di Contratti Attuativi sottoscritti nell'ambito dell'Accordo Quadro - CIG 9493955383	Num.	Sottoscrizione Contratto Attuativo	3,00	3,00	100%

Rilevazione risultati di performance al 31/12/2023

Dipartimento DIPARTIMENTO BILANCIO, AFFARI GENERALI ED INFRASTRUTTURE — 98.54%

Sezione SEZIONE DEMANIO E PATRIMONIO — 97.5%

Obiettivo Operativo	Peso Obiettivo	Stakeholder	Servizi Coinvolti	Grado di coinvolgimento	Risultato Obiettivo
23OBOE070400.11.7.4 - Creazione banca dati delle sedi regionali oggetto di razionalizzazione logistica	15	dipendenti e dirigenti regionali; organi istituzionali	servizio logistica, affari generali e controlli amministrativo contabili	80	100%

Indicatore	Udm	Fonte di verifica	Target	Consuntivo	Risultato Indicatori
Numero di sedi consultabili	Num.	Pubblicazione su Portale regionale	5,00	6,00	100%

Rilevazione risultati di performance al 31/12/2023

Dipartimento DIPARTIMENTO BILANCIO, AFFARI GENERALI ED INFRASTRUTTURE 98.54%

Sezione SEZIONE DIFESA DEL SUOLO E RISCHIO SISMICO 99%

Obiettivo Operativo	Peso Obiettivo	Stakeholder	Servizi Coinvolti	Grado di coinvolgimento	Risultato Obiettivo
23OBOE070500.1.8.1 - Completare il programma di interventi del POR Puglia 2014-2020 - Asse V - Azioni 5.1 "Interventi di riduzione del rischio idrogeologico e di erosione costiera" e 5.2 "Interventi per la riduzione del rischio incendi e del rischio sismico"	50	Comuni pugliesi, Province pugliesi e Amministrazioni pubbliche	servizio sismico	20	100%

Indicatore	Udm	Fonte di verifica	Target	Consuntivo	Risultato Indicatori
Milioni di euro validati nell'esercizio 2023	Num.	Sistema MIR	20.000.000,00	25.201.448,34	100%

Obiettivo Operativo	Peso Obiettivo	Stakeholder	Servizi Coinvolti	Grado di coinvolgimento	Risultato Obiettivo
23OBOE070500.1.8.2 - Definire i contenuti e predisporre gli atti necessari alla elaborazione del "Documento operativo regionale per la difesa del suolo" previsto dall'art. 18 della L.R.29 dicembre 2022, n. 32.	40	Comuni pugliesi, Province pugliesi, Enti e amministrazioni pubbliche	servizio difesa del suolo	80	100%

Indicatore	Udm	Fonte di verifica	Target	Consuntivo	Risultato Indicatori
Documenti propedeutici all'adozione del Documento Operativo Regionale per la Difesa del Suolo approvati con Determinazione Dirigenziale	Num.	Sistema CIFRA/ Amministrazione Trasparente	1,00	2,00	100%

Rilevazione risultati di performance al 31/12/2023

Dipartimento DIPARTIMENTO BILANCIO, AFFARI GENERALI ED INFRASTRUTTURE 98.54%

Sezione SEZIONE DIFESA DEL SUOLO E RISCHIO SISMICO 99%

Obiettivo Operativo	Peso Obiettivo	Stakeholder	Servizi Coinvolti	Grado di coinvolgimento	Risultato Obiettivo
23OBOE070500.11.1.2 - Assolvere agli obblighi in materia di trasparenza e di prevenzione e contrasto dei fenomeni corruttivi	5		servizio difesa del suolo servizio sismico	33 33	100%

Indicatore	Udm	Fonte di verifica	Target	Consuntivo	Risultato Indicatori
% assolvimento degli obblighi di pubblicazione e di messa in atto delle misure di prevenzione del rischio corruttivo, sia di carattere generale che specifico, come individuate nel PTPCT 2022-24, confermate dal PIAO 2022 e successivi aggiornamenti	Perc.	Attestazioni di monitoraggio sulle misure di trasparenza e anticorruzione redatte dalla Sezione/Amministrazione Trasparente	100%	100%	100%

Obiettivo Operativo	Peso Obiettivo	Stakeholder	Servizi Coinvolti	Grado di coinvolgimento	Risultato Obiettivo
23OBOE070500.11.3.1 - Garantire la transizione verso il digitale, mediante applicazione del Codice dell'Amministrazione Digitale (D. Lgs. N 82/2005) e del Piano Triennale per l'Informatica nella PA 2021-2023	5	Dirigenti, Cittadini, Utenti	servizio difesa del suolo servizio sismico	33 33	80%

Indicatore	Udm	Fonte di verifica	Target	Consuntivo	Risultato Indicatori
Gestione documentale e dei sistemi informativi intern	Perc.	Report di monitoraggio redatto dalla Sezione/ Amministrazione Trasparente	100%	80%	80%

Rilevazione risultati di performance al 31/12/2023

Dipartimento DIPARTIMENTO BILANCIO, AFFARI GENERALI ED INFRASTRUTTURE 98.54%

Sezione SEZIONE RISORSE IDRICHE 97.5%

Obiettivo Operativo	Peso Obiettivo	Stakeholder	Servizi Coinvolti	Grado di coinvolgimento	Risultato Obiettivo
23OBOE070700.1.2.1 - Sostenere gli interventi finalizzati al potenziamento ed adeguamento dei sistemi di raccolta, depurazione e di affinamento delle acque reflue civili	30	Comuni, Autorità Idrica Pugliese, AQP S.p.a., Cittadini	servizio sistema idrico integrato e tutela delle acque	100	100%

Indicatore	Udm	Fonte di verifica	Target	Consuntivo	Risultato Indicatori
Numero di interventi realizzati	Num.	Verbale di fine lavori / Certificato di ultimazione lavori / certificato di collaudo	10,00	14,00	100%

Obiettivo Operativo	Peso Obiettivo	Stakeholder	Servizi Coinvolti	Grado di coinvolgimento	Risultato Obiettivo
23OBOE070700.1.2.2 - Attuare i programmi di finanziamento comunitari, nazionali e regionali	40	Comuni, Autorità Idrica Pugliese, AQP S.p.a., Consorzi di Bonifica, Cittadini	servizio sistema idrico integrato e tutela delle acque	100	100%

Indicatore	Udm	Fonte di verifica	Target	Consuntivo	Risultato Indicatori
Entità delle risorse spese in Euro	EUR	Erogazioni effettive	37.000.000,00	61.936.753,58	100%

Rilevazione risultati di performance al 31/12/2023

Dipartimento DIPARTIMENTO BILANCIO, AFFARI GENERALI ED INFRASTRUTTURE 98.54%

Sezione SEZIONE RISORSE IDRICHE 97.5%

Obiettivo Operativo	Peso Obiettivo	Stakeholder	Servizi Coinvolti	Grado di coinvolgimento	Risultato Obiettivo
23OBOE070700.1.2.3 - Attuare ed implementare il monitoraggio dei corpi idrici superficiali e sotterranei	20	Enti Pubblici, Agenzie Regionali, Cittadini, soggetti privati	servizio sistema idrico integrato e tutela delle acque	100	100%

Indicatore	Udm	Fonte di verifica	Target	Consuntivo	Risultato Indicatori
Numero di provvedimenti e/o azioni attuative dei probrammi di monitoraggio	Num.	Numero di convenzioni / contratti sottoscritti e/o provvedimenti adottati inerenti i programmi di monitoraggio	4,00	4,00	100%

Obiettivo Operativo	Peso Obiettivo	Stakeholder	Servizi Coinvolti	Grado di coinvolgimento	Risultato Obiettivo
23OBOE070700.11.1.1 - Assolvere agli obblighi in materia di trasparenza e di prevenzione e contrasto dei fenomeni corruttivi	5	Cittadini, utenti	servizio sistema idrico integrato e tutela delle acque	100	100%

Indicatore	Udm	Fonte di verifica	Target	Consuntivo	Risultato Indicatori
% assolvimento degli obblighi di pubblicazione e di messa in atto delle misure di prevenzione del rischio corruttivo, sia di carattere generale che specifico, come individuate nel PTPCT 2022-24, confermate dal PIAO 2022 e successivi aggiornamenti	Perc.	Attestazioni di monitoraggio sulle misure di trasparenza e anticorruzione redatte dalla Sezione/Amministrazione Trasparente	100%	100%	100%

Bollettino Ufficiale della Regione Puglia - n. 57 *suppl.* del 15-7-2024

Rilevazione risultati di performance al 31/12/2023

Dipartimento DIPARTIMENTO BILANCIO, AFFARI GENERALI ED INFRASTRUTTURE 98.54%

Sezione SEZIONE RISORSE IDRICHE 97.5%

Obiettivo Operativo	Peso Obiettivo	Stakeholder	Servizi Coinvolti	Grado di coinvolgimento	Risultato Obiettivo
23OBOE070700.11.3.1 - Garantire la transizione verso il digitale, mediante applicazione del Codice dell'Amministrazione Digitale (D. Lgs. N 82/2005) e del Piano Triennale per l'Informatica nella PA 2021-2023	5	Dirigenti, Cittadini, Utenti	servizio sistema idrico integrato e tutela delle acque	100	50%

Indicatore	Udm	Fonte di verifica	Target	Consuntivo	Risultato Indicatori
% di atti (proposte di DGR e determine CIFRATE) e dei documenti protocollati in uscita (note e altri documenti protocollati) accessibili (documenti nativi digitali, firmati digitalmente) sul totale degli atti cifrati e dei documenti protocollati in uscita dalla Sezione/ Servizio	Perc.	Report di monitoraggio redatto dalla Sezione/ Amministrazione Trasparente	100%	50%	50%

Rilevazione risultati di performance al 31/12/2023

Dipartimento DIPARTIMENTO BILANCIO, AFFARI GENERALI ED INFRASTRUTTURE 98.54%

Sezione SEZIONE STATISTICA 98.85%

Obiettivo Operativo	Peso Obiettivo	Stakeholder	Servizi Coinvolti	Grado di coinvolgimento	Risultato Obiettivo
23OBOE070800.11.1.1 - Assolvere agli obblighi in materia di trasparenza e di previsione e contrasto dei fenomeni corruttivi	5	Cittadini, utenti			100%

Indicatore	Udm	Fonte di verifica	Target	Consuntivo	Risultato Indicatori
% assolvimento degli obblighi di pubblicazione e di messa in atto delle misure di prevenzione del rischio corruttivo, sia di carattere generale che specifico, come individuate nel PTPCT 2022-24, confermate dal PIAO 2022 e successivi aggiornamenti	Perc.	Attestazioni di monitoraggio sulle misure di trasparenza e anticorruzione redatte dalla Sezione/Amministrazione Trasparente	100%	100%	100%

Obiettivo Operativo	Peso Obiettivo	Stakeholder	Servizi Coinvolti	Grado di coinvolgimento	Risultato Obiettivo
23OBOE070800.11.10.3 - I dati della Puglia	45	Strutture regionali, Operatori economici, altre Amministrazioni Pubbliche, Cittadini			100%

Indicatore	Udm	Fonte di verifica	Target	Consuntivo	Risultato Indicatori
Gestione di una newsletter settimanale che diffonde l'informazione statistica pugliese. La newsletter raccoglie tutte le news prodotte e pubblicate giornalmente sul sito dell'Ufficio Statistico	Num.	Invio settimanale e Pubblicazione sul sito https://www.regione.puglia.it/web/ufficio-statistico/newsletter	40,00	51,00	100%

Rilevazione risultati di performance al 31/12/2023

Dipartimento DIPARTIMENTO BILANCIO, AFFARI GENERALI ED INFRASTRUTTURE 98.54%

Sezione SEZIONE STATISTICA 98.85%

Obiettivo Operativo	Peso Obiettivo	Stakeholder	Servizi Coinvolti	Grado di coinvolgimento	Risultato Obiettivo
23OBOE070800.11.3.1 - Garantire la transizione verso il digitale, mediante applicazione del Codice dell'Amministrazione Digitale (D. Lgs. N 82/2005) e del Piano Triennale per l'Informatica nella PA 2021-2023	5				77%

Indicatore	Udm	Fonte di verifica	Target	Consuntivo	Risultato Indicatori
% di atti (proposte di DGR e determine CIFRATE) e dei documenti protocollati in uscita (note e altri documenti protocollati) accessibili (documenti nativi digitali, firmati digitalmente) sul totale degli atti cifrati e dei documenti protocollati in uscita dalla Sezione/ Servizio	Perc.	Report di monitoraggio redatto dalla Sezione/ Amministrazione Trasparente	100%	77%	77%

Obiettivo Operativo	Peso Obiettivo	Stakeholder	Servizi Coinvolti	Grado di coinvolgimento	Risultato Obiettivo
23OBOE070800.11.7.1 - La Puglia sostenibile	45	Strutture regionali, Operatori economici, altre Amministrazioni Pubbliche, Cittadini			100%

Indicatore	Udm	Fonte di verifica	Target	Consuntivo	Risultato Indicatori
Realizzazione e pubblicazione di un rapporto di monitoraggio e di posizionamento della Puglia sugli indicatori di sviluppo sostenibile dell'Agenda Onu 2030	S/N	Realizzazione rapporto di monitoraggio e pubblicazione sul sito: www.regione.puglia.it/ ufficiostatistico	Fatto	Fatto	100%

Rilevazione risultati di performance al 31/12/2023

Dipartimento DIPARTIMENTO BILANCIO, AFFARI GENERALI ED INFRASTRUTTURE — 98.54%

Sezione SEZIONE OPERE PUBBLICHE E INFRASTRUTTURE — 98%

Obiettivo Operativo	Peso Obiettivo	Stakeholder	Servizi Coinvolti	Grado di coinvolgimento	Risultato Obiettivo
23OBOE070900.1.8.1 - Completare i programmi finanziati con le risorse del POR-FESR 2014-2020 e FSC di recupero e riqualificazione degli istituti scolastici pugliesi mediante interventi di adeguamento alle norme di sicurezza antisismica e antincendio, di efficientamento energetico, di superamento ed eliminazione delle barriere architettoniche, di interventi di miglioramento del servizio idrico integrato per usi civili, di riduzione delle perdite di rete degli acquedotti, di difesa delle acque sotterranee dall'inquinamento e di protezione degli abitati da allagamenti mediante il miglioramento della funzionalità degli impianti di depurazione dei reflui fognari, la realizzazione di opere di fognatura pluviale e relativi recapiti finali nonché con sistemi di separazione delle acque nere dalle bianche.	35	Studenti Scuole Medie e Superiori, Acquedotto Pugliese, EE.LL. (Comuni e Province)	servizio gestione opere pubbliche	20	100%

Indicatore	Udm	Fonte di verifica	Target	Consuntivo	Risultato Indicatori
Milioni di euro validati nell'esercizio 2023	EUR	Sistema CIFRA Sistema MIRWEB Certificazione di spesa Autorità di Gestione	18.000.000,00	47.833.691,57	100%

Rilevazione risultati di performance al 31/12/2023

Dipartimento DIPARTIMENTO BILANCIO, AFFARI GENERALI ED INFRASTRUTTURE 98.54%

Sezione SEZIONE OPERE PUBBLICHE E INFRASTRUTTURE 98%

Obiettivo Operativo	Peso Obiettivo	Stakeholder	Servizi Coinvolti	Grado di coinvolgimento	Risultato Obiettivo
23OBOE070900.1.8.2 - Garantire la sicurezza dei luoghi di lavoro, a tutela dei dipendenti e degli utenti, mediante la valutazione dei rischi e l'elaborazione e/o l'aggiornamento dei relativi documenti (DVR) e dei piani di emergenza (PDE) per le sedi regionali e l'individuazione degli interventi prioritari di adeguamento degli immobili, adibiti a sedi regionali, alle prescrizioni del D.lgs. n. 81/2008, da programmare e realizzare a cura delle sezioni competenti.	30	Dipendenti, Utenti	servizio datore di lavoro	85	100%

Indicatore	Udm	Fonte di verifica	Target	Consuntivo	Risultato Indicatori
Definizione e approvazione elenco degli interventi di adeguamento prioritari	S/N	Sistema CIFRA/ Amministrazione trasparente	Fatto	Fatto	100%
Adozione documenti di valutazione dei rischi (DVR) aggiornati delle sedi regionali e dei piani di emergenza(PDE), ai sensi degli artt.28 e 29 D.Lgs. n. 81/2008.	Num.	Sistema CIFRA/Amministrazione Trasparente	10,00	11,00	100%

Obiettivo Operativo	Peso Obiettivo	Stakeholder	Servizi Coinvolti	Grado di coinvolgimento	Risultato Obiettivo
23OBOE070900.1.8.3 - Migliorare la sicurezza del territorio regionale mediante il finanziamento in favore dei Comuni di interventi di manutenzione del reticolo idrico	25	EE.LL. (Comuni e Province)	servizio autorita' idraulica	80	100%

Indicatore	Udm	Fonte di verifica	Target	Consuntivo	Risultato Indicatori
N.° Comuni finanziati	Num.	Sistema CIFRA/Amministrazione Trasparente	15,00	89,00	100%

Rilevazione risultati di performance al 31/12/2023

Dipartimento DIPARTIMENTO BILANCIO, AFFARI GENERALI ED INFRASTRUTTURE — 98.54%

Sezione SEZIONE OPERE PUBBLICHE E INFRASTRUTTURE — 98%

Obiettivo Operativo	Peso Obiettivo	Stakeholder	Servizi Coinvolti	Grado di coinvolgimento	Risultato Obiettivo
23OBOE070900.11.1.1 - Assolvere agli obblighi in materia di trasparenza e di prevenzione e contrasto dei fenomeni corruttivi	5	Cittadini, Utenti	servizio autorita' idraulica	25	100%
			servizio gestione opere pubbliche	25	
			servizio datore di lavoro	25	

Indicatore	Udm	Fonte di verifica	Target	Consuntivo	Risultato Indicatori
% assolvimento degli obblighi di pubblicazione e di messa in atto delle misure di prevenzione del rischio corruttivo, sia di carattere generale che specifico, come individuate nel PTPCT 2022-24, confermate dal PIAO 2022 e successivi aggiornamenti	Perc.	Attestazioni di monitoraggio sulle misure di trasparenza e anticorruzione redatte dalla Sezione/Amministrazi one Trasparente	100%	100%	100%

Rilevazione risultati di performance al 31/12/2023

Dipartimento DIPARTIMENTO BILANCIO, AFFARI GENERALI ED INFRASTRUTTURE 98.54%

Sezione SEZIONE OPERE PUBBLICHE E INFRASTRUTTURE 98%

Obiettivo Operativo	Peso Obiettivo	Stakeholder	Servizi Coinvolti	Grado di coinvolgimento	Risultato Obiettivo
23OBOE070900.11.3.1 - Garantire la transizione verso il digitale, mediante applicazione del Codice dell'Amministrazione Digitale (D. Lgs. N 82/2005) e del Piano Triennale per l'Informatica nella PA 2021-2023	5	Dirigenti, Cittadini, Utenti	servizio autorita' idraulica	25	60%
			servizio gestione opere pubbliche	25	
			servizio datore di lavoro	25	

Indicatore	Udm	Fonte di verifica	Target	Consuntivo	Risultato Indicatori
% di atti (proposte di DGR e determine CIFRATE) e dei documenti protocollati in uscita (note e altri documenti protocollati) accessibili (documenti nativi digitali, firmati digitalmente) sul totale degli atti cifrati e dei documenti protocollati in uscita dalla Sezione/ Servizio	Perc.	Report di monitoraggio redatto dalla Sezione/ Amministrazi one Trasparente	100%	60%	60%

Rilevazione risultati di performance al 31/12/2023

Dipartimento DIPARTIMENTO AMBIENTE, PAESAGGIO E QUALITA' URBANA — 91.05%

Servizio afferente a Dipartimento SERVIZIO AFFARI GENERALI — 99.5%

Obiettivo Operativo	Peso Obiettivo	Stakeholder	Servizi Coinvolti	Grado di coinvolgimento	Risultato Obiettivo
23OBOE080001.1.4.1 - Garantire la chiusura dei progetti Interreg della programmazione 2014-2020	90	Cittadini, Enti di Ricerca, Università, Enti Parco, Organizzazioni Ambientaliste			100%

Indicatore	Udm	Fonte di verifica	Target	Consuntivo	Risultato Indicatori
numero progetti conclusi	Num.	Certificazione finale delle spese	4,00	4,00	100%

Obiettivo Operativo	Peso Obiettivo	Stakeholder	Servizi Coinvolti	Grado di coinvolgimento	Risultato Obiettivo
23OBOE080001.11.1.1 - Assolvere agli obblighi in materia di trasparenza e di prevenzione e contrasto dei fenomeni corruttivi	5	Cittadini, Utenti			100%

Indicatore	Udm	Fonte di verifica	Target	Consuntivo	Risultato Indicatori
% assolvimento degli obblighi di pubblicazione e di messa in atto delle misure di prevenzione del rischio corruttivo, sia di carattere generale che specifico, come individuate nel PTPCT 2022-24, confermate dal PIAO 2022 e successivi aggiornamenti	Perc.	Attestazioni di monitoraggio sulle misure di trasparenza e anticorruzione redatte dalla Sezione/Amministrazione Trasparente	100%	100%	100%

Rilevazione risultati di performance al 31/12/2023

Dipartimento	DIPARTIMENTO AMBIENTE, PAESAGGIO E QUALITA' URBANA	91.05%
Servizio afferente a Dipartimento	SERVIZIO AFFARI GENERALI	99.5%

Obiettivo Operativo	Peso Obiettivo	Stakeholder	Servizi Coinvolti	Grado di coinvolgimento	Risultato Obiettivo
23OBOE080001.11.3.1 - Garantire la transizione verso il digitale, mediante applicazione del Codice dell'Amministrazione Digitale (D.Lgs. N. 82/2005) e del Piano Triennale per l'informatica nella PA 2021-2023w	5	Dirigenti, Cittadini, Utenti			90%

Indicatore	Udm	Fonte di verifica	Target	Consuntivo	Risultato Indicatori
% di atti (proposte di DGR e determine CIFRATE) e dei documenti protocollati in uscita (note e altri documenti protocollati) accessibili (documenti nativi digitali, firmati digitalmente) sul totale degli atti cifrati e dei documenti protocollati in uscita dalla Sezione/ Servizio	Perc.	Report di monitoraggio redatto dalla Sezione/ Amministrazione Trasparente	100%	90%	90%

Rilevazione risultati di performance al 31/12/2023

Dipartimento DIPARTIMENTO AMBIENTE, PAESAGGIO E QUALITA' URBANA 91.05%

Servizio afferente a Dipartimento SERVIZIO RISORSE FINANZIARIE 100%

Obiettivo Operativo	Peso Obiettivo	Stakeholder	Servizi Coinvolti	Grado di coinvolgimento	Risultato Obiettivo
23OBOE080002.11.1.1 - Assolvere agli obblighi in materia di trasparenza e di prevenzione e contrasto dei fenomeni corruttivi prescritti dal piano triennale di prevenzione della corruzione	5	cittadini, utenti			100%

Indicatore	Udm	Fonte di verifica	Target	Consuntivo	Risultato Indicatori
% assolvimento obblighi pubblicazione e di anticorruzione come da PTPCT	Perc.	Attestazioni di monitoraggio	100%	100%	100%

Obiettivo Operativo	Peso Obiettivo	Stakeholder	Servizi Coinvolti	Grado di coinvolgimento	Risultato Obiettivo
23OBOE080002.11.3.1 - Garantire la transizione verso il digitale, mediante applicazione del Codice dell'Amministrazione Digitale 8D.Lgsl.) N.82/2005)	5	Dirigenti, cittadini, utenti			100%

Indicatore	Udm	Fonte di verifica	Target	Consuntivo	Risultato Indicatori
% atti e documenti accessibili sul totale degli atti e documenti in uscita	Perc.		100%	100%	100%

REGIONE PUGLIA

SEGRETERIA GENERALE DELLA PRESIDENZA

Rilevazione risultati di performance al 31/12/2023

Dipartimento	DIPARTIMENTO AMBIENTE, PAESAGGIO E QUALITA' URBANA	91.05%
Servizio afferente a Dipartimento	SERVIZIO RISORSE FINANZIARIE	100%

Obiettivo Operativo	Peso Obiettivo	Stakeholder	Servizi Coinvolti	Grado di coinvolgimento	Risultato Obiettivo
23OBOE080002.11.7.1 - Supportare le Sezioni del Dipartimento ed i Servizi della Direzione nello svolgimento degli adempimenti di natura contabile e per tutte le attività di programmazione economica e finanziaria	90	Enti pubblici e privati cittadini			100%

Indicatore	Udm	Fonte di verifica	Target	Consuntivo	Risultato Indicatori
numero di verifiche degli atti di programmazione e contabilità delle attività finanziarie dei servizi del dipartimento	Num.	Protocollo	4,00	7,00	100%

Rilevazione risultati di performance al 31/12/2023

Dipartimento	DIPARTIMENTO AMBIENTE, PAESAGGIO E QUALITA' URBANA	91.05%
Servizio afferente a Dipartimento	SERVIZIO PIANIFICAZIONE STRATEGICA AMBIENTE, TERRITORIO E INDUSTRIA	100%

Obiettivo Operativo	Peso Obiettivo	Stakeholder	Servizi Coinvolti	Grado di coinvolgimento	Risultato Obiettivo
23OBOE080003.1.6.1 - Piano Regionale di Qualità dell'Aria	90	Enti Pubblici, cittadini, Associazioni			100%

Indicatore	Udm	Fonte di verifica	Target	Consuntivo	Risultato Indicatori
Aggiudicazione della gara finalizzata alla "Assistenza tecnica per la redazione del piano regionale per la qualità dell'aria"	S/N	CIFRA/Protocollo	Fatto	Fatto	100%

Obiettivo Operativo	Peso Obiettivo	Stakeholder	Servizi Coinvolti	Grado di coinvolgimento	Risultato Obiettivo
23OBOE080003.11.1.1 - Assolvere agli obblighi in materia di trasparenza e di prevenzione e contrasto dei fenomeni corruttivi	5	Cittadini, utenti			100%

Indicatore	Udm	Fonte di verifica	Target	Consuntivo	Risultato Indicatori
% assolvimento degli obblighi di pubblicazione e di messa in atto delle misure di prevenzione del rischio corruttivo, sia di carattere generale che specifico, come individuate nel PTPCT 2022-24, confermate dal PIAO 2022 e successivi aggiornamenti	Perc.	Attestazioni di monitoraggio sulle misure di trasparenza e anticorruzione redatte dalla Sezione/Amministrazio ne Trasparente	100%	100%	100%

Rilevazione risultati di performance al 31/12/2023

Dipartimento	DIPARTIMENTO AMBIENTE, PAESAGGIO E QUALITA' URBANA	91.05%
Servizio afferente a Dipartimento	SERVIZIO PIANIFICAZIONE STRATEGICA AMBIENTE, TERRITORIO E INDUSTRIA	100%

Obiettivo Operativo	Peso Obiettivo	Stakeholder	Servizi Coinvolti	Grado di coinvolgimento	Risultato Obiettivo
23OBOE080003.11.3.1 - Garantire la transizione verso il digitale, mediante applicazione del Codice dell'Amministrazio ne Digitale (D. Lgs. N 82/2005) e del Piano Triennale per l'Informatica nella PA 2021- 2023	5	Dirigenti, cittadini, utenti			100%

Indicatore	Udm	Fonte di verifica	Target	Consuntivo	Risultato Indicatori
% di atti (proposte di DGR e determine CIFRATE) e dei documenti protocollati in uscita (note e altri documenti protocollati) accessibili (documenti nativi digitali, firmati digitalmente) sul totale degli atti cifrati e dei documenti protocollati in uscita dalla Sezione/ Servizio	Perc.	Report di monitoraggio redatto dalla Sezione/ Amministrazio ne Trasparente	100%	100%	100%

Rilevazione risultati di performance al 31/12/2023

Dipartimento DIPARTIMENTO AMBIENTE, PAESAGGIO E QUALITA' URBANA 91.05%

Servizio afferente a Dipartimento SERVIZIO PROGETTAZIONE, INNOVAZIONE E DECARBONIZZAZIONE 10%

Obiettivo Operativo	Peso Obiettivo	Stakeholder	Servizi Coinvolti	Grado di coinvolgimento	Risultato Obiettivo
23OBOE080004.1.6.1 - Piano Energetico Ambientale Regionale	90	Enti pubblici, cittadini, Associazioni			0%

Indicatore	Udm	Fonte di verifica	Target	Consuntivo	Risultato Indicatori
Adozione del Piano Energetico Ambientale Regionale	S/N	Deliberazione di G.R.	Fatto	Non fatto	0%

Obiettivo Operativo	Peso Obiettivo	Stakeholder	Servizi Coinvolti	Grado di coinvolgimento	Risultato Obiettivo
23OBOE080004.11.1.1 - Assolvere agli obblighi in materia di trasparenza e di prevenzione e contrasto dei fenomeni corruttivi	5	Cittadini, utenti			100%

Indicatore	Udm	Fonte di verifica	Target	Consuntivo	Risultato Indicatori
% assolvimento degli obblighi di pubblicazione e di messa in atto delle misure di prevenzione del rischio corruttivo, sia di carattere generale che specifico, come individuate nel PTPCT 2022-24, confermate dal PIAO 2022 e successivi aggiornamenti	Perc.	Attestazioni monitoraggio sulle misure di trasparenza anticorruzion e redatte dalla Sezione/Amm inistrazione Trasparente	100%	100%	100%

Rilevazione risultati di performance al 31/12/2023

Dipartimento	DIPARTIMENTO AMBIENTE, PAESAGGIO E QUALITA' URBANA	91.05%
Servizio afferente a Dipartimento	SERVIZIO PROGETTAZIONE, INNOVAZIONE E DECARBONIZZAZIONE	10%

Obiettivo Operativo	Peso Obiettivo	Stakeholder	Servizi Coinvolti	Grado di coinvolgimento	Risultato Obiettivo
23OBOE080004.11.3.1 - Garantire la transizione verso il digitale, mediante applicazione del Codice dell'Amministrazione Digitale (D. Lgs. N 82/2005) e del Piano Triennale per l'Informatica nella PA 2021-2023	5	Dirigenti, cittadini, utenti			100%

Indicatore	Udm	Fonte di verifica	Target	Consuntivo	Risultato Indicatori
% di atti (proposte di DGR e determine CIFRATE) e dei documenti protocollati in uscita (note e altri documenti protocollati) accessibili (documenti nativi digitali, firmati digitalmente) sul totale degli atti cifrati e dei documenti protocollati in uscita dalla Sezione/ Servizio	Perc.	Report di monitoraggio redatto dalla Sezione/Amm inistrazione Trasparente	100%	100%	100%

Rilevazione risultati di performance al 31/12/2023

Dipartimento DIPARTIMENTO AMBIENTE, PAESAGGIO E QUALITA' URBANA 91.05%

Servizio afferente a Dipartimento SERVIZIO PARCHI E TUTELA DELLA BIODIVERSITA' 100%

Obiettivo Operativo	Peso Obiettivo	Stakeholder	Servizi Coinvolti	Grado di coinvolgimento	Risultato Obiettivo
23OBOE080005.1.4.1 - Incrementare il numero di aree protette e/o siti della Rete Natura 2000 istituite sul territorio regionale	30	Enti Locali, Associazioni Enti di ricerca			100%

Indicatore	Udm	Fonte di verifica	Target	Consuntivo	Risultato Indicatori
n. di nuove aree protette e/o siti rete Natura 2000 istituiti	Num.	DDL e/o DGR	2,00	2,00	100%

Note: *Peso obiettivo modificato a seguito dello spostamento del Servizio e dei relativi obiettivi dalla Sezione Tutela e Valorizzazione del Paesaggio*

Obiettivo Operativo	Peso Obiettivo	Stakeholder	Servizi Coinvolti	Grado di coinvolgimento	Risultato Obiettivo
23OBOE080005.1.4.2 - Prosecuzione della definizione degli obiettivi strategici e specifici della Strategia Regionale per la Biodiversità attraverso la consultazione con gli stakeholder finalizzata alla definizione delle azioni	30	Enti gestori aree protette, enti locali associazioni enti di ricerca			100%

Indicatore	Udm	Fonte di verifica	Target	Consuntivo	Risultato Indicatori
n. tavoli tecnici	Num.	verbali riunioni	2,00	2,00	100%

Note: *Peso obiettivo modificato a seguito dello spostamento del Servizio e dei relativi obiettivi dalla Sezione Tutela e Valorizzazione del Paesaggio*

REGIONE PUGLIA

SEGRETERIA GENERALE DELLA PRESIDENZA

Rilevazione risultati di performance al 31/12/2023

Dipartimento DIPARTIMENTO AMBIENTE, PAESAGGIO E QUALITA' URBANA — 91.05%

Servizio afferente a Dipartimento SERVIZIO PARCHI E TUTELA DELLA BIODIVERSITA' — 100%

Obiettivo Operativo	Peso Obiettivo	Stakeholder	Servizi Coinvolti	Grado di coinvolgimento	Risultato Obiettivo
23OBOE080005.11.1.1 - Assolvere agli obblighi in materia di trasparenza e contrasto dei fenomeni corruttivi	5	Cittadini, Utenti			100%

Indicatore	Udm	Fonte di verifica	Target	Consuntivo	Risultato Indicatori
% assolvimento degli obblighi di pubblicazione e di messa in atto delle misure di prevenzione del rischio corruttivo, sia di carattere generale che specifico, come individuate nel PTPCT 2022-24, confermate dal PIAO 2022 e successivi aggiornamenti	Perc.	Attestazioni di monitoraggio sulle misure di trasparenza e anticorruzione redatte dalla Sezione/Amministrazione Trasparente	100%	100%	100%

Obiettivo Operativo	Peso Obiettivo	Stakeholder	Servizi Coinvolti	Grado di coinvolgimento	Risultato Obiettivo
23OBOE080005.11.3.1 - Garantire la transizione verso il digitale, mediante applicazione del Codice dell'Amministrazione Digitale (D. Lgs. N 82/2005) e del Piano Triennale per l'Informatica nella PA 2021-2023	5	Dirigenti, Cittadini, Utenti			100%

Indicatore	Udm	Fonte di verifica	Target	Consuntivo	Risultato Indicatori
% di atti (proposte di DGR e determine CIFRATE) e dei documenti protocollati in uscita (note e altri documenti protocollati) accessibili (documenti nativi digitali, firmati digitalmente) sul totale degli atti cifrati e dei documenti protocollati in uscita dalla Sezione/ Servizio	Perc.	Report di monitoraggio redatto dalla Sezione/ Amministrazione Trasparente	100%	100%	100%

Rilevazione risultati di performance al 31/12/2023

Dipartimento	DIPARTIMENTO AMBIENTE, PAESAGGIO E QUALITA' URBANA	91.05%
Servizio afferente a Dipartimento	SERVIZIO PARCHI E TUTELA DELLA BIODIVERSITA'	100%

Obiettivo Operativo	Peso Obiettivo	Stakeholder	Servizi Coinvolti	Grado di coinvolgimento	Risultato Obiettivo
23OBOE080005.11.7.1 - Semplificare le procedure di valutazione di incidenza attraverso le prevalutazioni sito-specifiche	30	Enti pubblici (enti locali e enti gestori aree naturali protette e parchi), Associazioni di categoria, cittadini			100%

Indicatore	Udm	Fonte di verifica	Target	Consuntivo	Risultato Indicatori
n. di deliberazioni di Giunta Regionale di approvazione prevalutazioni sito-specifiche	Num.	DGR	1,00	1,00	100%

Note *Peso obiettivo modificato a seguito dello spostamento del Servizio e dei relativi obiettivi dalla Sezione Tutela e Valorizzazione del Paesaggio*

Rilevazione risultati di performance al 31/12/2023

Dipartimento DIPARTIMENTO AMBIENTE, PAESAGGIO E QUALITA' URBANA 91.05%

Sezione SEZIONE CICLO RIFIUTI E BONIFICHE 99%

Obiettivo Operativo	Peso Obiettivo	Stakeholder	Servizi Coinvolti	Grado di coinvolgimento	Risultato Obiettivo
23OBOE080100.1.1.1 - Rilasciare pareri e atti di indirizzo ai sensi della L.R. 22/2019	25	Comuni	servizio attivita' estrattive	80	100%

Indicatore	Udm	Fonte di verifica	Target	Consuntivo	Risultato Indicatori
Espressione di pareri ed atti di indirizzo a favore dei Comuni in materia di attività estrattive come stabilito dalla L.R. 22/2019	Num.	Pareri e atti di indirizzo prodotti (prot.in uscita)	23,00	23,00	100%

Obiettivo Operativo	Peso Obiettivo	Stakeholder	Servizi Coinvolti	Grado di coinvolgimento	Risultato Obiettivo
23OBOE080100.1.9.1 - Aumentare la percentuale di raccolta differenziata attraverso la realizzazione di interventi di potenziamento del sistema di raccolta dei rifiuti, compresa la frazione organica	20	Comuni e AGER	servizio gestione dei rifiuti	50	100%

Indicatore	Udm	Fonte di verifica	Target	Consuntivo	Risultato Indicatori
Incremento della spesa erogata per garantire il raggiungimento degli obiettivi normativi comunitari e regionali di riduzione della produzione dei rifiuti e miglioramento qualitativo della raccolta differenziata mediante realizzazione, ampliamento e adeguamento di Centri comunali di raccolta; avvio di sistemi di raccolta pneumatica dei rifiuti differenziati; compostaggio collettivo e di prossimità; adeguamento impiantistico per il trattamento della frazione organica	EUR	Determinazioni di liquidazione a favore di Comuni e AGER	8.200.000,00	8.280.662,30	100%

Rilevazione risultati di performance al 31/12/2023

Dipartimento DIPARTIMENTO AMBIENTE, PAESAGGIO E QUALITA' URBANA 91.05%

Sezione SEZIONE CICLO RIFIUTI E BONIFICHE 99%

Obiettivo Operativo	Peso Obiettivo	Stakeholder	Servizi Coinvolti	Grado di coinvolgimento	Risultato Obiettivo
23OBOE080100.1.9.2 - Incremento della spesa erogata per garantire lo stato di avanzamento degli interventi finanziati nell'ambito del POR Puglia 2014-2020 - Azione 6.2.	45	Comuni e Province	servizio bonifiche e pianificazione	25	100%

Indicatore	Udm	Fonte di verifica	Target	Consuntivo	Risultato Indicatori
Incremento della spesa erogata per garantire lo stato di avanzamento degli interventi finanziati in ambito POR Puglia 2014-2020 - Azione 6.2	EUR	Determinazioni di liquidazione da favore di Comuni e Province	7.500.000,00	7.692.235,54	100%

Obiettivo Operativo	Peso Obiettivo	Stakeholder	Servizi Coinvolti	Grado di coinvolgimento	Risultato Obiettivo
23OBOE080100.11.1.1 - Assolvere agli obblighi in materia di trasparenza e di prevenzione e contrasto dei fenomeni corruttivi	5	Cittadini e utenti	servizio gestione dei rifiuti	25	100%
			servizio bonifiche e pianificazione	25	
			servizio attivita' estrattive	25	

Indicatore	Udm	Fonte di verifica	Target	Consuntivo	Risultato Indicatori
% assolvimento degli obblighi di pubblicazione e di messa in atto delle misure di prevenzione del rischio corruttivo, sia di carattere generale che specifico, come individuate nel PTPCT 2022-24, confermate dal PIAO 2022 e successivi aggiornamenti	Perc.	Attestazioni di monitoraggio sulle misure di trasparenza e anticorruzione redatte dalla Sezione Amministrazione trasparente	100%	100%	100%

REGIONE PUGLIA

SEGRETERIA GENERALE DELLA PRESIDENZA

Rilevazione risultati di performance al 31/12/2023

Dipartimento DIPARTIMENTO AMBIENTE, PAESAGGIO E QUALITA' URBANA — 91.05%

Sezione SEZIONE CICLO RIFIUTI E BONIFICHE — 99%

Obiettivo Operativo	Peso Obiettivo	Stakeholder	Servizi Coinvolti	Grado di coinvolgimento	Risultato Obiettivo
23OBOE080100.11.3.1 - Garantire la transizione verso il digitale, mediante applicazione del Codice dell'Amministrazione Digitale (D.Lgs. N 82/2005) e del Piano Triennale per l'Informatica nella PA 2021-2023	5	Dirigenti, cittadini e utenti	servizio gestione dei rifiuti	25	80%
			servizio bonifiche e pianificazione	25	
			servizio attivita' estrattive	25	

Indicatore	Udm	Fonte di verifica	Target	Consuntivo	Risultato Indicatori
% di atti (proposte di DGR e determine CIFRATE) e dei documenti protocollati in uscita (note e altri documenti protocollati) accessibili (documenti nativi digitali, firmati digitalmente) sul totale degli atti cifrati e dei documenti protocollati in uscita dalla Sezione/ Servizio	Perc.	Report di monitoraggio redatto dalla Sezione Amministrazione trasparente	100%	80%	80%

Rilevazione risultati di performance al 31/12/2023

Dipartimento DIPARTIMENTO AMBIENTE, PAESAGGIO E QUALITA' URBANA 91.05%

Sezione SEZIONE AUTORIZZAZIONI AMBIENTALI 100%

Obiettivo Operativo	Peso Obiettivo	Stakeholder	Servizi Coinvolti	Grado di coinvolgimento	Risultato Obiettivo
23OBOE080200.11.1.1 - Assolvere agli obblighi in materia di trasparenza e di prevenzione e contrasto dei fenomeni corruttivi	5	cittadini, utenti	servizio via/vinca servizio aia/rir	25 25	100%

Indicatore	Udm	Fonte di verifica	Target	Consuntivo	Risultato Indicatori
% assolvimento degli obblighi di pubblicazione e di messa in atto delle misure di prevenzione del rischio corruttivo, sia di carattere generale che specifico, come individuate nel PTPCT 2022-24, confermate dal PIAO 2022 e successivi aggiornamenti	Perc.	Attestazioni di monitoraggio sulle misure di trasparenza e anticorruzione redatte dalla Sezione/Amministrazione Trasparente	100%	100%	100%

Obiettivo Operativo	Peso Obiettivo	Stakeholder	Servizi Coinvolti	Grado di coinvolgimento	Risultato Obiettivo
23OBOE080200.11.3.1 - Garantire la transizione verso il digitale, mediante applicazione del Codice dell'Amministrazione Digitale (D. Lgs. N 82/2005) e del Piano Triennale per l'Informatica nella PA 2021-2023	5	dirigenti, cittadini, utenti	servizio via/vinca servizio aia/rir	25 25	100%

Indicatore	Udm	Fonte di verifica	Target	Consuntivo	Risultato Indicatori
% di atti (proposte di DGR e determine CIFRATE) e dei documenti protocollati in uscita (note e altri documenti protocollati) accessibili (documenti nativi digitali, firmati digitalmente) sul totale degli atti cifrati e dei documenti protocollati in uscita dalla Sezione/ Servizio	Perc.	Report di monitoraggio redatto dalla Sezione/ Amministrazione Trasparente	100%	100%	100%

REGIONE PUGLIA

SEGRETERIA GENERALE DELLA PRESIDENZA

Rilevazione risultati di performance al 31/12/2023

Dipartimento DIPARTIMENTO AMBIENTE, PAESAGGIO E QUALITA' URBANA — 91.05%

Sezione SEZIONE AUTORIZZAZIONI AMBIENTALI — 100%

Obiettivo Operativo	Peso Obiettivo	Stakeholder	Servizi Coinvolti	Grado di coinvolgimento	Risultato Obiettivo
23OBOE080200.11.7.1 - Razionalizzazione, semplificazione ed innovazione delle procedure amministrative in materia ambientale (LR 26/2022)	70	imprese, enti locali, cittadini	servizio via/vinca servizio aia/rir	25 25	100%

Indicatore	Udm	Fonte di verifica	Target	Consuntivo	Risultato Indicatori
n° doumenti di indirizzo	Num.	cifra, sito trasparenza regione Puglia	1,00	1,00	100%

Obiettivo Operativo	Peso Obiettivo	Stakeholder	Servizi Coinvolti	Grado di coinvolgimento	Risultato Obiettivo
23OBOE080200.11.7.2 - Miglioramento dei tempi medi di conclusione dei procedimenti amministrativi PAUR D.Lgs 152/2006 e ss.mm.ii. (determinazione motivata)	20	imprese, enti locali, cittadini	servizio via/vinca servizio aia/rir	35 25	100%

Indicatore	Udm	Fonte di verifica	Target	Consuntivo	Risultato Indicatori
% di miglioramento dei tempi medi di conclusione dei procedimenti amministrativi rispetto all'anno precedente	Perc.	cifra, sito trasparenza regione Puglia	5%	14%	100%

Rilevazione risultati di performance al 31/12/2023

Dipartimento DIPARTIMENTO AMBIENTE, PAESAGGIO E QUALITA' URBANA 91.05%

Sezione SEZIONE TUTELA E VALORIZZAZIONE DEL PAESAGGIO 98%

Obiettivo Operativo	Peso Obiettivo	Stakeholder	Servizi Coinvolti	Grado di coinvolgimento	Risultato Obiettivo
23OBOE080300.1.4.3 - Migliorare le condizioni del patrimonio naturale attraverso il finanziamento di azioni di contrasto alla perdita di biodiversità, anche attraverso le Azioni del POR 2014-2020	35	Enti pubblici (enti locali e enti gestori aree naturali protette e parchi), Associazioni di categoria, Organizzazione di studi e di ricerca			100%

Indicatore	Udm	Fonte di verifica	Target	Consuntivo	Risultato Indicatori
n. di liquidazioni effettuate rispetto a n. di istanze pervenute e risultate ammissibili (Percentuale stimata sull'avanzamento)	Perc.	Regione Puglia Cifra/MIR	80%	100%	100%

Note *Peso obiettivo modificato a seguito dello spostamento del Servizio Parchi e Tutela della biodiversità e relativi obiettivi sotto la Direzione di Dipartimento*

Obiettivo Operativo	Peso Obiettivo	Stakeholder	Servizi Coinvolti	Grado di coinvolgimento	Risultato Obiettivo
23OBOE080300.1.5.1 - Migliorare le condizioni del patrimonio paesaggistico attraverso il finanziamento di azioni di valorizzazione del paesaggio, anche attraverso le Azioni del POR 2014- 2020.	35	Enti pubblici (enti locali e enti gestori aree naturali protette e parchi) Associazioni di categoria, Organizzazione di studi e di ricerca			100%

Indicatore	Udm	Fonte di verifica	Target	Consuntivo	Risultato Indicatori
n. di liquidazioni effettuate rispetto a n. di istanze pervenute e risultate ammissibili (Percentuale stimata sull'avanzamento)	Perc.	Regione Puglia Cifra/MIR	80%	100%	100%

Note *Peso obiettivo modificato a seguito dello spostamento del Servizio Parchi e Tutela della biodiversità e relativi obiettivi sotto la Direzione di Dipartimento*

Rilevazione risultati di performance al 31/12/2023

Dipartimento DIPARTIMENTO AMBIENTE, PAESAGGIO E QUALITA' URBANA 91.05%

Sezione SEZIONE TUTELA E VALORIZZAZIONE DEL PAESAGGIO 98%

Obiettivo Operativo	Peso Obiettivo	Stakeholder	Servizi Coinvolti	Grado di coinvolgimento	Risultato Obiettivo
23OBOE080300.1.6.1 - Incentivare la pianificazione paesaggistica al livello locale attraverso l'adeguamento dei Piani Urbanistici al PPTR	20	Enti Pubblici (Enti Locali), cittadini, Associazioni di categoria, Organizzazione di studi e di ricerca	servizio osservatorio e pianificazione paesaggistica	100	100%

Indicatore	Udm	Fonte di verifica	Target	Consuntivo	Risultato Indicatori
Avvio procedura di assegnazione di incentivi per l'adeguamento dei Piani Urbanistici al PPTR	S/N	Adozione Deliberazione di Giunta relativa all' approvazione criteri di assegnazione	Fatto	Fatto	100%
Avvio procedura di assegnazione di incentivi per l'adeguamento dei Piani Urbanistici al PPTR	S/N	Approvazione determinazione dirigenziale dell'Avviso Pubblico	Fatto	Fatto	100%

Note *Peso obiettivo modificato a seguito dello spostamento del Servizio Parchi e Tutela della biodiversità e relativi obiettivi sotto la Direzione di Dipartimento*

Rilevazione risultati di performance al 31/12/2023

Dipartimento DIPARTIMENTO AMBIENTE, PAESAGGIO E QUALITA' URBANA — 91.05%

Sezione SEZIONE TUTELA E VALORIZZAZIONE DEL PAESAGGIO — 98%

Obiettivo Operativo	Peso Obiettivo	Stakeholder	Servizi Coinvolti	Grado di coinvolgimento	Risultato Obiettivo
23OBOE080300.11.1.1 - Assolvere agli obblighi in materia di trasparenza e di prevenzione e contrasto dei fenomeni corruttivi	5	Cittadini, Utenti	servizio osservatorio e pianificazione paesaggistica	33	100%
			servizio parchi e tutela della biodiversita'	33	

Indicatore	Udm	Fonte di verifica	Target	Consuntivo	Risultato Indicatori
% assolvimento degli obblighi di pubblicazione e di messa in atto delle misure di prevenzione del rischio corruttivo, sia di carattere generale che specifico, come individuate nel PTPCT 2022-24, confermate dal PIAO 2022 e successivi aggiornamenti	Perc.	Attestazioni di monitoraggio sulle misure di trasparenza e anticorruzione redatte dalla Sezione/Amministrazion e Trasparente	100%	100%	100%

REGIONE PUGLIA

SEGRETERIA GENERALE DELLA PRESIDENZA

Rilevazione risultati di performance al 31/12/2023

Dipartimento DIPARTIMENTO AMBIENTE, PAESAGGIO E QUALITA' URBANA — 91.05%

Sezione SEZIONE TUTELA E VALORIZZAZIONE DEL PAESAGGIO — 98%

Obiettivo Operativo	Peso Obiettivo	Stakeholder	Servizi Coinvolti	Grado di coinvolgimento	Risultato Obiettivo
23OBOE080300.11.3.1 - Garantire la transizione verso il digitale, mediante applicazione del Codice dell'Amministrazione Digitale (D. Lgs. N 82/2005) e del Piano Triennale per l'Informatica nella PA 2021-2023	5	Dirigenti, Cittadini, Utenti	servizio osservatorio e pianificazione paesaggistica	33	60%
			servizio parchi e tutela della biodiversita'	33	

Indicatore	Udm	Fonte di verifica	Target	Consuntivo	Risultato Indicatori
% di atti (proposte di DGR e determine CIFRATE) e dei documenti protocollati in uscita (note e altri documenti protocollati) accessibili (documenti nativi digitali, firmati digitalmente) sul totale degli atti cifrati e dei documenti protocollati in uscita dalla Sezione/ Servizio	Perc.	Report di monitoraggio redatto dalla Sezione/ Amministrazion e Trasparente	100%	60%	60%

Rilevazione risultati di performance al 31/12/2023

Dipartimento DIPARTIMENTO AMBIENTE, PAESAGGIO E QUALITA' URBANA 91.05%

Sezione SEZIONE URBANISTICA 98%

Obiettivo Operativo	Peso Obiettivo	Stakeholder	Servizi Coinvolti	Grado di coinvolgimento	Risultato Obiettivo
23OBOE080400.1.6.1 - Promuovere il buon governo e la tutela del territorio attraverso il contrasto all'abusivismo edilizio.	30	Uffici Tecnici Comunali e degli EE.LL. Cittadini	servizio osservatorio abusivismo e usi civici	100	100%

Indicatore	Udm	Fonte di verifica	Target	Consuntivo	Risultato Indicatori
Numero di provvedimenti di applicazione indennità di cui all'art.167 del D.Lgs 42 del 22.01.04, per interventi e trasformazioni di immobili realizzati abusivamente in aree soggette alla disciplina di cui all'art.146 del D.Lgs 42/04, all'art.82 del D.P.R. 616/77 commi 1 e 2.	Num.	Sezione "Amministrazione Trasparente" del portale WEB istituzionale	160,00	261,00	100%

Obiettivo Operativo	Peso Obiettivo	Stakeholder	Servizi Coinvolti	Grado di coinvolgimento	Risultato Obiettivo
23OBOE080400.1.6.2 - Promuovere un corretto sviluppo dell'assetto urbano del territorio	25	Uffici Tecnici Comunali e degli Enti Territoriali	servizio riqualificazione urbana e programmazione negoziata	50	100%
			servizio strumentazione urbanistica	50	

Indicatore	Udm	Fonte di verifica	Target	Consuntivo	Risultato Indicatori
Numero di Provvedimenti amministrativi	Num.	Sezione "Amministrazione Trasparente" del portale WEB istituzionale	15,00	26,00	100%

Rilevazione risultati di performance al 31/12/2023

Dipartimento DIPARTIMENTO AMBIENTE, PAESAGGIO E QUALITA' URBANA 91.05%

Sezione SEZIONE URBANISTICA 98%

Obiettivo Operativo	Peso Obiettivo	Stakeholder	Servizi Coinvolti	Grado di coinvolgimento	Risultato Obiettivo
23OBOE080400.1.6.3 - Promuovere l'attuazione di interventi e progetti tra loro integrati, finalizzati al miglioramento ambientale e sociale del territorio attraverso opere di rigenerazione urbana	25	Uffici Tecnici Comunali e degli EE.LL. Cittadini			100%

Indicatore	Udm	Fonte di verifica	Target	Consuntivo	Risultato Indicatori
Numero di provvedimenti a valere sull'azione di "Regenerazione Urbana Sostenibile" (POR/FSC)	Num.	Sezione "Amministrazione Trasparente" del portale WEB istituzionale	110,00	205,00	100%

Obiettivo Operativo	Peso Obiettivo	Stakeholder	Servizi Coinvolti	Grado di coinvolgimento	Risultato Obiettivo
23OBOE080400.11.1.1 - Assolvere agli obblighi in materia di trasparenza e di prevenzione e contrasto dei fenomeni corruttivi	5	Cittadini, Utenti	servizio riqualificazione urbana e programmazione negoziata	25	100%
			servizio strumentazione urbanistica	25	
			servizio osservatorio abusivismo e usi civici	25	

Indicatore	Udm	Fonte di verifica	Target	Consuntivo	Risultato Indicatori
% assolvimento degli obblighi di pubblicazione e di messa in atto delle misure di prevenzione del rischio corruttivo, sia di carattere generale che specifico, come individuate nel PTPCT 2022-24, confermate dal PIAO 2022 e successivi aggiornamenti	Perc.	Attestazioni di monitoraggio sulle misure di trasparenza e anticorruzione redatte dalla Sezione/Amministrazione Trasparente	100%	100%	100%

Rilevazione risultati di performance al 31/12/2023

Dipartimento DIPARTIMENTO AMBIENTE, PAESAGGIO E QUALITA' URBANA — 91.05%

Sezione SEZIONE URBANISTICA — 98%

Obiettivo Operativo	Peso Obiettivo	Stakeholder	Servizi Coinvolti	Grado di coinvolgimento	Risultato Obiettivo
23OBOE080400.11.3.1 - Garantire la transizione verso il digitale, mediante applicazione del Codice dell'Amministrazione Digitale (D. Lgs. N 82/2005) e del Piano Triennale per l'Informatica nella PA 2021-2023	5	Dirigenti, Cittadini, Utenti	servizio riqualificazione urbana e programmazione negoziata	25	60%
			servizio strumentazione urbanistica	25	
			servizio osservatorio abusivismo e usi civici	25	

Indicatore	Udm	Fonte di verifica	Target	Consuntivo	Risultato Indicatori
% di atti (proposte di DGR e determine CIFRATE) e dei documenti protocollati in uscita (note e altri documenti protocollati) accessibili (documenti nativi digitali, firmati digitalmente) sul totale degli atti cifrati e dei documenti protocollati in uscita dalla Sezione/ Servizio	Perc.	Report di monitoraggio redatto dalla Sezione/ Amministrazione Trasparente	100%	60%	60%

Obiettivo Operativo	Peso Obiettivo	Stakeholder	Servizi Coinvolti	Grado di coinvolgimento	Risultato Obiettivo
23OBOE080400.11.7.1 - Aggiornamento della normativa in materia urbanistica	10	Uffici Tecnici Comunali e degli EE.LL. Cittadini Associazioni di Categoria Ordini Professionali	servizio strumentazione urbanistica	50	100%

Indicatore	Udm	Fonte di verifica	Target	Consuntivo	Risultato Indicatori
Numero di Atti amministrativi	Num.	BURP, Sezione "Amministrazione Trasparente" del portale WEB istituzionale e Protocollo Informatico	1,00	1,00	100%

REGIONE PUGLIA

SEGRETERIA GENERALE DELLA PRESIDENZA

Rilevazione risultati di performance al 31/12/2023

Dipartimento DIPARTIMENTO AMBIENTE, PAESAGGIO E QUALITA' URBANA — 91.05%

Sezione SEZIONE POLITICHE ABITATIVE — 99%

Obiettivo Operativo	Peso Obiettivo	Stakeholder	Servizi Coinvolti	Grado di coinvolgimento	Risultato Obiettivo
23OBOE080500.11.1.1 - Assolvere agli obblighi in materia di trasparenza e di prevenzione e contrasto dei fenomeni corruttivi	5	Cittadini, Utenti	servizio edilizia sociale e osservatorio condizione abitativa	50	100%

Indicatore	Udm	Fonte di verifica	Target	Consuntivo	Risultato Indicatori
% assolvimento degli obblighi di pubblicazione e di messa in atto delle misure di prevenzione del rischio corruttivo, sia di carattere generale che specifico, come individuate nel PTPCT 2022-24, confermate dal PIAO 2022 e successivi aggiornamenti	Perc.	Attestazioni di monitoraggio sulle misure di trasparenza e anticorruzione redatte dalla Sezione/Amministrazione Trasparente	100%	100%	100%

Obiettivo Operativo	Peso Obiettivo	Stakeholder	Servizi Coinvolti	Grado di coinvolgimento	Risultato Obiettivo
23OBOE080500.11.3.1 - Garantire la transizione verso il digitale, mediante applicazione del Codice dell'Amministrazione Digitale (D. Lgs. N 82/2005) e del Piano Triennale per l'Informatica nella PA 2021-2023	5	Dirigenti, Cittadini, Utenti	servizio edilizia sociale e osservatorio condizione abitativa	50	80%

Indicatore	Udm	Fonte di verifica	Target	Consuntivo	Risultato Indicatori
% di atti (proposte di DGR e determine CIFRATE) e dei documenti protocollati in uscita (note e altri documenti protocollati) accessibili (documenti nativi digitali, firmati digitalmente) sul totale degli atti cifrati e dei documenti protocollati in uscita dalla Sezione/ Servizio	Perc.	Report di monitoraggio redatto dalla Sezione/ Amministrazione Trasparente	100%	80%	80%

Rilevazione risultati di performance al 31/12/2023

Dipartimento DIPARTIMENTO AMBIENTE, PAESAGGIO E QUALITA' URBANA 91.05%

Sezione SEZIONE POLITICHE ABITATIVE 99%

Obiettivo Operativo	Peso Obiettivo	Stakeholder	Servizi Coinvolti	Grado di coinvolgimento	Risultato Obiettivo
23OBOE080500.3.1.1 - Incrementare il numero di alloggi di ERP/ERS nell'ambito del Piano Regionale per la Casa e l'Abitare	45	ARCA - Enti Locali - Organismi sindacali - Privati	servizio edilizia sociale e osservatorio condizione abitativa	30	100%

Indicatore	Udm	Fonte di verifica	Target	Consuntivo	Risultato Indicatori
Numero interventi di nuova costruzione di alloggi ERP/ERS avviati su numero interventi ammessi a finanziamento	Perc.	Determine di concessione di finanziamento/ Amministrazione trasparente	70%	92%	100%
Numero bandi per la realizzazione di nuovi alloggi ERS predisposti	Num.	Bando/Amministrazione Trasparente	1,00	1,00	100%

Obiettivo Operativo	Peso Obiettivo	Stakeholder	Servizi Coinvolti	Grado di coinvolgimento	Risultato Obiettivo
23OBOE080500.6.1.1 - Riqualificare il patrimonio abitativo ERP e spazi urbani di socializzazione nell'ambito del Piano Regionale per la Casa e l'Abitare	45	ARCA - Enti locali - Organismi sindacali			100%

Indicatore	Udm	Fonte di verifica	Target	Consuntivo	Risultato Indicatori
Numero interventi di recupero alloggi ERP in corso di esecuzione su numero interventi ammessi a finanziamento	Perc.	rapporto di monitoraggio da inviare a Ministero/ Amministrazione Trasparente	60%	100%	100%
Numero Bandi per il recupero di alloggi ERP e spazi urbani di socializzazione predisposti	Num.	Bando/Amministrazione Trasparente	1,00	1,00	100%

Rilevazione risultati di performance al 31/12/2023

Dipartimento DIPARTIMENTO AMBIENTE, PAESAGGIO E QUALITA' URBANA 91.05%

Sezione SEZIONE REGIONALE DI VIGILANZA 98%

Obiettivo Operativo	Peso Obiettivo	Stakeholder	Servizi Coinvolti	Grado di coinvolgimento	Risultato Obiettivo
23OBOE080600.1.9.1 - RAFFORZAMENTO DELLE MISURE DI TUTELA E SALVAGUARDIA AMBIENTALE	50	imprese/ditte/cittadini			100%

Indicatore	Udm	Fonte di verifica	Target	Consuntivo	Risultato Indicatori
Indizione avviso gara relativo al progetto di contrasto all'abbandono rifiuti su strade ad alta percorrenza turistica o valore paesaggistico art. 5 l.r. 32/2022	S/N	cifra	Fatto	Fatto	100%

Obiettivo Operativo	Peso Obiettivo	Stakeholder	Servizi Coinvolti	Grado di coinvolgimento	Risultato Obiettivo
23OBOE080600.11.1.1 - assolvere agli obblighi in materia di trasparenza e di prevenzione e contrasto dei fenomeni corruttivi	5	cittadini, utenti			100%

Indicatore	Udm	Fonte di verifica	Target	Consuntivo	Risultato Indicatori
% assolvimento degli obblighi di pubblicazione e di messa in atto delle misure di prevenzione del rischio corruttivo, sia di carattere generale che specifico, come individuato nel PTPCT2022-24 confermate dal PIAO 2022 e successivi aggiornamenti	Perc.	Attestazione di monitoraggio sulle misure di trasparenza e anticorruzione redatte dalla Sezione/Amministrazione Trasparente	100%	100%	100%

Rilevazione risultati di performance al 31/12/2023

Dipartimento DIPARTIMENTO AMBIENTE, PAESAGGIO E QUALITA' URBANA 91.05%

Sezione SEZIONE REGIONALE DI VIGILANZA 98%

Obiettivo Operativo	Peso Obiettivo	Stakeholder	Servizi Coinvolti	Grado di coinvolgimento	Risultato Obiettivo
23OBOE080600.11.3.1 - garantire la transizione verso il digitale, mediante applicazione del Codice dell'Amministrazione Digitale (D.Lgs. N.82/2005) e del Piano Triennale per l'informatica nella P.A. 2021-2023	5	Dirigenti, Cittadini, Utenti			60%

Indicatore	Udm	Fonte di verifica	Target	Consuntivo	Risultato Indicatori
% di atti (proposte di DGR e determine CIFRATE) e dei documenti protocollati in uscita (note e altri documenti protocollati) accessibili (documenti nativi digitali, firmati digitalmente) sul totale degli atti cifrati e dei documenti protocollati in uscita dalla Sezione/ Servizio	Perc.	Report di monitoraggio redatto dalla Sezione/ Amministrazione Trasparente	100%	60%	60%

Obiettivo Operativo	Peso Obiettivo	Stakeholder	Servizi Coinvolti	Grado di coinvolgimento	Risultato Obiettivo
23OBOE080600.11.7.1 - implementazione della gara di portierato e vigilanza armata	40	Strutture regionali Cittadini e Imprese Enti locali Enti pubblici in genere			100%

Indicatore	Udm	Fonte di verifica	Target	Consuntivo	Risultato Indicatori
implementazione della gara di portierato e vigilanza armata	S/N	cifra	Fatto	Fatto	100%

REGIONE PUGLIA

SEGRETERIA GENERALE DELLA PRESIDENZA

Rilevazione risultati di performance al 31/12/2023

Dipartimento DIPARTIMENTO SVILUPPO ECONOMICO — 98.94%

Sezione SEZIONE AREE DI CRISI INDUSTRIALE — 95%

Obiettivo Operativo	Peso Obiettivo	Stakeholder	Servizi Coinvolti	Grado di coinvolgimento	Risultato Obiettivo
23OBOE090100.11.1.1 - Assolvere agli obblighi in materia di trasparenza e di prevenzione e contrasto dei fenomeni corruttivi	5	Cittadini, Utenti			100%

Indicatore	Udm	Fonte di verifica	Target	Consuntivo	Risultato Indicatori
% assolvimento degli obblighi di pubblicazione e di messa in atto delle misure di prevenzione del rischio corruttivo, sia di carattere generale che specifico, come individuate nel PTPCT 2022-24, confermate dal PIAO 2022 e successivi aggiornamenti	Perc.	Attestazioni di monitoraggio sulle misure di trasparenza e anticorruzione redatte dalla Sezione/Amministrazione Trasparente	100%	100%	100%

Obiettivo Operativo	Peso Obiettivo	Stakeholder	Servizi Coinvolti	Grado di coinvolgimento	Risultato Obiettivo
23OBOE090100.11.3.1 - Garantire la transizione verso il digitale, mediante applicazione del Codice dell'Amministrazione Digitale (D. Lgs. N 82/2005) e del Piano Triennale per l'Informatica nella PA 2021-2023	5				0%

Indicatore	Udm	Fonte di verifica	Target	Consuntivo	Risultato Indicatori
% di atti (proposte di DGR e determine CIFRATE) e dei documenti protocollati in uscita (note e altri documenti protocollati) accessibili (documenti nativi digitali, firmati digitalmente) sul totale degli atti cifrati e dei documenti protocollati in uscita dalla Sezione/ Servizio	Perc.	Report di monitoraggio redatto dalla Sezione/ Amministrazione Trasparente	100%		0%

Rilevazione risultati di performance al 31/12/2023

Dipartimento DIPARTIMENTO SVILUPPO ECONOMICO 98.94%

Sezione SEZIONE AREE DI CRISI INDUSTRIALE 95%

Obiettivo Operativo	Peso Obiettivo	Stakeholder	Servizi Coinvolti	Grado di coinvolgimento	Risultato Obiettivo
23OBOE090100.2.1.1 - Progettare uno strumento di bussiness intelligence per potenziare il ruolo della Regione Puglia nella gestione o prevenzione delle crisi aziendali e nei processi di riconversione e reindustrializzazione	45	OO.SS, Organizzazioni datoriali, istituzioni nazionali e locali, Agenzie e società in house, enti pubblici e privati di ricerca			100%

Indicatore	Udm	Fonte di verifica	Target	Consuntivo	Risultato Indicatori
Elaborazione di una proposta di data base sulle vertenze gestite dal Comitato Sepac finalizzato a strutturare le attività di raccolta e monitoraggio dei dati a supporto delle azioni di policy regionali	Perc.	Pec trasmissione al Dipartimento Sviluppo economico Regione Puglia	100%	100%	100%

Obiettivo Operativo	Peso Obiettivo	Stakeholder	Servizi Coinvolti	Grado di coinvolgimento	Risultato Obiettivo
23OBOE090100.2.1.2 - Favorire la reindustrializzazione e/o riconversione di imprese in crisi o di siti industriali dismessi o in via di dismissione.	45	Partenariato socio economico e istituzionale, Agenzie e società in house, enti pubblici e privati di ricerca			100%

Indicatore	Udm	Fonte di verifica	Target	Consuntivo	Risultato Indicatori
Programmazione di uno strumento incentivante integrato per l'acquisizione di aziende in crisi, di impianti produttivi chiusi o a rischio chiusura	Perc.	Pec di trasmissione al Dipartimento Sviluppo economico Regione Puglia della scheda dello strumento condivisa con il PES e con Sezione Competività	100%	100%	100%

Rilevazione risultati di performance al 31/12/2023

Dipartimento DIPARTIMENTO SVILUPPO ECONOMICO 98.94%

Sezione SEZIONE POLITICHE GIOVANILI 100%

Obiettivo Operativo	Peso Obiettivo	Stakeholder	Servizi Coinvolti	Grado di coinvolgimento	Risultato Obiettivo
23OBOE091000.11.1.1 - Assolvere agli obblighi in materia di trasparenza e di prevenzione e contrasto dei fenomeni corruttivi	5	Cittadini, Utenti			100%

Indicatore	Udm	Fonte di verifica	Target	Consuntivo	Risultato Indicatori
% assolvimento degli obblighi di pubblicazione e di messa in atto delle misure di prevenzione del rischio corruttivo, sia di carattere generale che specifico, come individuate nel PTPCT 2023-25, confermate dal PIAO 2023 e successivi aggiornamenti	Perc.	Attestazioni di monitoraggio sulle misure di trasparenza e anticorruzione redatte dalla Sezione/Amministrazione Trasparente	100%	100%	100%

Obiettivo Operativo	Peso Obiettivo	Stakeholder	Servizi Coinvolti	Grado di coinvolgimento	Risultato Obiettivo
23OBOE091000.11.3.1 - Garantire la transizione verso il digitale, mediante applicazione del Codice dell'Amministrazione Digitale (D. Lgs. N 82/2005) e del Piano Triennale per l'Informatica nella PA 2021-2023	5	Dirigenti, Cittadini, Utenti			100%

Indicatore	Udm	Fonte di verifica	Target	Consuntivo	Risultato Indicatori
% di atti (proposte di DGR e determine CIFRATE) e dei documenti protocollati in uscita (note e altri documenti protocollati) accessibili (documenti nativi digitali, firmati digitalmente) sul totale degli atti cifrati e dei documenti protocollati in uscita dalla Sezione/ Servizio	Perc.	Report di monitoraggio redatto dalla Sezione/ Amministrazione Trasparente	100%	100%	100%

Rilevazione risultati di performance al 31/12/2023

Dipartimento DIPARTIMENTO SVILUPPO ECONOMICO 98.94%

Sezione SEZIONE POLITICHE GIOVANILI 100%

Obiettivo Operativo	Peso Obiettivo	Stakeholder	Servizi Coinvolti	Grado di coinvolgimento	Risultato Obiettivo
23OBOE091000.4.1.1 - Incrementare il numero di giovani e delle giovani pugliesi coinvolti in percorsi di educazione non formale e/o beneficiari di servizi di accompagnamento.	45	Partenariato istituzionale e socio-economico, Associazioni giovanili, Imprese giovanili, Giovani			100%

Indicatore	Udm	Fonte di verifica	Target	Consuntivo	Risultato Indicatori
Persone giuridiche/persone fisiche che fruiscono di servizi di accompagnamento in ambito imprenditoriale e dell'innov. sociale	Num.	registro dei servizi erogati istituito presso ARTI	100,00	361,00	100%
Numero di giovani fondatori di nuovi soggetti giuridici che hanno concluso positivamente il percorso di start up imprenditoriale (PIN)	Num.	D.D. / elenco progetti conclusi e saldati con numero componenti dell'org. Beneficiaria	100,00	174,00	

Obiettivo Operativo	Peso Obiettivo	Stakeholder	Servizi Coinvolti	Grado di coinvolgimento	Risultato Obiettivo
23OBOE091000.4.1.2 - Avviare una rete di centri risorse territoriali per i giovani valorizzando gli spazi già finanziati o attraverso la rifunzionalizzazione di nuovi spazi urbani	45	Enti Locali, Associazioni terzo settore e imprese giovanili, Giovani			100%

Indicatore	Udm	Fonte di verifica	Target	Consuntivo	Risultato Indicatori
Percentuale di Nodi della Rete Galattica avviati su ammessi a finanziamento	Perc.	Disciplinari sottoscritti	90%	96%	100%
Accordi/procedure attivati/e per lo sviluppo di iniziative a favore dei giovani c/o i nodi della Rete Galattica	Num.	Accordi, convenzioni, avvisi	5,00	7,00	

Rilevazione risultati di performance al 31/12/2023

Dipartimento DIPARTIMENTO SVILUPPO ECONOMICO 98.94%

Sezione SEZIONE RICERCA E RELAZIONI INTERNAZIONALI 100%

Obiettivo Operativo	Peso Obiettivo	Stakeholder	Servizi Coinvolti	Grado di coinvolgimento	Risultato Obiettivo
23OBOE091100.11.1.1 - Assolvere agli obblighi in materia di trasparenza e di prevenzione e contrasto dei fenomeni corruttivi	5	Cittadini, Utenti	servizio politiche di sostegno all'innovazione	50	100%

Indicatore	Udm	Fonte di verifica	Target	Consuntivo	Risultato Indicatori
% assolvimento degli obblighi di pubblicazione e di messa in atto delle misure di prevenzione del rischio corruttivo, sia di carattere generale che specifico, come individuate nel PTPCT 2022-24, confermate dal PIAO 2022 e successivi aggiornamenti	Perc.	Attestazioni di monitoraggio sulle misure di trasparenza e anticorruzione redatte dalla Sezione/Amministrazione Trasparente	100%	100%	100%

Obiettivo Operativo	Peso Obiettivo	Stakeholder	Servizi Coinvolti	Grado di coinvolgimento	Risultato Obiettivo
23OBOE091100.11.3.1 - Garantire la transizione verso il digitale, mediante applicazione del Codice dell'Amministrazione Digitale (D. Lgs. N 82/2005) e del Piano Triennale per l'Informatica nella PA 2021-2023	5	Dirigenti, Cittadini, Utenti	servizio politiche di sostegno all'innovazione	50	100%

Indicatore	Udm	Fonte di verifica	Target	Consuntivo	Risultato Indicatori
% di atti (proposte di DGR e determine CIFRATE) e dei documenti protocollati in uscita (note e altri documenti protocollati) accessibili (documenti nativi digitali, firmati digitalmente) sul totale degli atti cifrati e dei documenti protocollati in uscita dalla Sezione/ Servizio	Perc.	Report di monitoraggio redatto dalla Sezione/ Amministrazione Trasparente	100%	100%	100%

Rilevazione risultati di performance al 31/12/2023

Dipartimento DIPARTIMENTO SVILUPPO ECONOMICO 98.94%

Sezione SEZIONE RICERCA E RELAZIONI INTERNAZIONALI 100%

Obiettivo Operativo	Peso Obiettivo	Stakeholder	Servizi Coinvolti	Grado di coinvolgimento	Risultato Obiettivo
23OBOE091100.2.1.1 - Avvio della Programmazione 2021/2027 in materia di ricerca collaborativa e di sostegno alle start up innovative	30	Partenariato socio economico ed istituzionale; Agenzie e Società in house; Enti pubblici e privati di Ricerca; sistema produttivo			100%

Indicatore	Udm	Fonte di verifica	Target	Consuntivo	Risultato Indicatori
N. Avvisi pubblici	Num.	BURP/Atti regionali/ Amministrazione trasparente (SITRA)	1,00	1,00	100%

Obiettivo Operativo	Peso Obiettivo	Stakeholder	Servizi Coinvolti	Grado di coinvolgimento	Risultato Obiettivo
23OBOE091100.2.1.2 - Attuazione della S3 "Strategia di Specializzazione Intelligente 21-27/Smart Puglia 2030"	30	Partenariato socio economico ed istituzionale; Agenzie e Società in house; Enti pubblici e privati di Ricerca; sistema produttivo	servizio politiche di sostegno all'innovazione	70	100%

Indicatore	Udm	Fonte di verifica	Target	Consuntivo	Risultato Indicatori
Attività di implementazione del modello di governarnce della strategia, animazione e monitoraggio dell'attuazione da parte delle strutture regionali e degli stakeholders	S/N	BURP/Atti regionali/verbali GdL	Fatto	Fatto	100%

Rilevazione risultati di performance al 31/12/2023

Dipartimento DIPARTIMENTO SVILUPPO ECONOMICO 98.94%

Sezione SEZIONE RICERCA E RELAZIONI INTERNAZIONALI 100%

Obiettivo Operativo	Peso Obiettivo	Stakeholder	Servizi Coinvolti	Grado di coinvolgimento	Risultato Obiettivo
23OBOE091100.8.4.1 - Promozione dei partenariati territoriali in tema di Cooperazione Internazionale e allo sviluppo e Cooperazione regionale (art. 40 L.R. 40/2016, L.R. 20/2003, art. 8 L.R.12/2005, progetto AICS "RigenerAzione: sviluppo territoriale e riqualificazione ambientale in Bassa Casamance (AID 012314/01/2))	30	Enti pubblici e privati, istituzioni universitarie, soggetti della ricerca, associazioni, ONG, fondazioni, cooperative, istituti di formazione, organizzazioni sindacali, imprese e cooperative			100%

Indicatore	Udm	Fonte di verifica	Target	Consuntivo	Risultato Indicatori
Accordo di partenariato da approvare per la realizzazione dell'iniziativa "RigenerAzione: sviluppo territoriale e riqualificazione ambientale in Bassa Casamance (AID 012314/01/2))	S/N	BURP/Atti regionali/ Amministrazione trasparente (SITRA)	Fatto	Fatto	100%
Note *SI*					
Commento consuntivo *SI*					
N. Atti di programmazione per la concessione contributi a regia regionale/ avviso pubblico in materia di Cooperazione internazionale e allo sviluppo e Cooperazione regionale (art. 40 L.R. 40/2016, L.R. 20/2003, art. 8 L.R. 12/2005)	Num.	BURP/Atti regionali/ Amministrazione trasparente (SITRA)	3,00	4,00	100%

Rilevazione risultati di performance al 31/12/2023

Dipartimento DIPARTIMENTO SVILUPPO ECONOMICO — 98.94%

Sezione SEZIONE TRASFORMAZIONE DIGITALE — 100%

Obiettivo Operativo	Peso Obiettivo	Stakeholder	Servizi Coinvolti	Grado di coinvolgimento	Risultato Obiettivo
23OBOE091200.11.1.2 - Assolvere agli obblighi in materia di trasparenza e di prevenzione e contrasto dei fenomeni corruttivi	5	Cittadini, Utenti	servizio infrastrutture e crescita digitale	50	100%

Indicatore	Udm	Fonte di verifica	Target	Consuntivo	Risultato Indicatori
% assolvimento degli obblighi di pubblicazione e di messa in atto delle misure di prevenzione del rischio corruttivo, sia di carattere generale che specifico, come individuate nel PTPCT 2022-24, confermate dal PIAO 2022 e successivi aggiornamenti	Perc.	Attestazioni di monitoraggio sulle misure di trasparenza e anticorruzione redatte dalla Sezione/Amministrazione Trasparente	100%	100%	100%

Rilevazione risultati di performance al 31/12/2023

Dipartimento DIPARTIMENTO SVILUPPO ECONOMICO 98.94%

Sezione SEZIONE TRASFORMAZIONE DIGITALE 100%

Obiettivo Operativo	Peso Obiettivo	Stakeholder	Servizi Coinvolti	Grado di coinvolgimento	Risultato Obiettivo
23OBOE091200.11.3.2 - Garantire la transizione verso il digitale, mediante applicazione del Codice dell'Amministrazione Digitale (D. Lgs. N 82/2005) e del Piano Triennale per l'Informatica nella PA 2021-2023	5	Dirigenti, Cittadini, Utenti	servizio infrastrutture e crescita digitale	50	100%

Indicatore	Udm	Fonte di verifica	Target	Consuntivo	Risultato Indicatori
% di atti (proposte di DGR e determine CIFRATE) e dei documenti protocollati in uscita (note e altri documenti protocollati) accessibili (documenti nativi digitali, firmati digitalmente) sul totale degli atti cifrati e dei documenti protocollati in uscita dalla Sezione/ Servizio	Perc.	Report di monitoraggio redatto dalla Sezione/ Amministrazione Trasparente	100%	100%	100%

Obiettivo Operativo	Peso Obiettivo	Stakeholder	Servizi Coinvolti	Grado di coinvolgimento	Risultato Obiettivo
23OBOE091200.8.2.1 - Presentazione della Agenda Digitale Pugliese 2023/2026	30	Comuni, società in house InnovaPuglia S.p.A. e PugliaSviluppo, ARTI, Enti regionali, Responsabile Transizione per il digitale della Regione Puglia, Imprese, Distretti Tecnologici.	servizio infrastrutture e crescita digitale	20	100%

Indicatore	Udm	Fonte di verifica	Target	Consuntivo	Risultato Indicatori
Adozione del documento programmatorio "Agenda Digitale" da parte della Giunta regionale	S/N	Pubblicazione del Piano (portale istituzionale della Regione Puglia Sezione amministrazione trasparente)	Fatto	Fatto	100%

Rilevazione risultati di performance al 31/12/2023

Dipartimento DIPARTIMENTO SVILUPPO ECONOMICO 98.94%

Sezione SEZIONE TRASFORMAZIONE DIGITALE 100%

Obiettivo Operativo	Peso Obiettivo	Stakeholder	Servizi Coinvolti	Grado di coinvolgimento	Risultato Obiettivo
23OBOE091200.8.3.2 - Implementazione di nuovi servizi digitali sulla piattaforma "Sportello Enti Locali"	30	Comuni, società in house InnovaPuglia S.p.A., Responsabile Transizione per il digitale della Regione Puglia	servizio infrastrutture e crescita digitale	60	100%

Indicatore	Udm	Fonte di verifica	Target	Consuntivo	Risultato Indicatori
Numero di nuovi servizi verificati e messi in produzione	Num.	Sistema informativo Sportello Enti Locali	9,00	35,00	100%

Obiettivo Operativo	Peso Obiettivo	Stakeholder	Servizi Coinvolti	Grado di coinvolgimento	Risultato Obiettivo
23OBOE091200.8.3.3 - Conclusione primo avviso di manifestazione di interesse per la realizzazione di punti di facilitazione digitale (investimento) 1.7.2 del PNRR)	30	Comuni, società in house InnovaPuglia S.p.A., ARPAL, ARESS, Alti Enti regionali	servizio infrastrutture e crescita digitale	20	100%

Indicatore	Udm	Fonte di verifica	Target	Consuntivo	Risultato Indicatori
Pubblicazione primo elenco Comuni ammessi a finanziamento	S/N	Pubblicazioneatti (portale istituzionale della Regione Puglia -sezione amministrazione trasparente)	Fatto	Fatto	100%

Rilevazione risultati di performance al 31/12/2023

Dipartimento DIPARTIMENTO SVILUPPO ECONOMICO 98.94%

Sezione SEZIONE TRANSIZIONE ENERGETICA 98%

Obiettivo Operativo	Peso Obiettivo	Stakeholder	Servizi Coinvolti	Grado di coinvolgimento	Risultato Obiettivo
23OBOE091300.1.3.1 - Sviluppare interventi finalizzati all'efficientamento energetico degli edifici pubblici a valere sul PO FESR 2014-2020	30	EE.LL Amministrazioni Statali Enti Pubblici Aziende sanitarie	servizio energia e fonti alternative e rinnovabili	35	100%

Indicatore	Udm	Fonte di verifica	Target	Consuntivo	Risultato Indicatori
Stato di avanzamento % del target di spesa parametrato al 70% dello stanziamento complessivo 2023	Perc.	Sistema di monitoraggio portale regionale MIR	60%	60%	100%

Obiettivo Operativo	Peso Obiettivo	Stakeholder	Servizi Coinvolti	Grado di coinvolgimento	Risultato Obiettivo
23OBOE091300.1.3.2 - Sviluppare nuove iniziative nel settore delle Energie Rinnovabili proposte in aree idonee attraverso l'esame delle istanze di AU e PAUR	30	Società FER Altre Strutture Regionali Enti Locali/Imprese Enti Statali	servizio energia e fonti alternative e rinnovabili	50	100%

Indicatore	Udm	Fonte di verifica	Target	Consuntivo	Risultato Indicatori
Istruttoria procedimenti di Autorizzazione Unica a seguito di istanze pervenute a mezzo pec e/o attraverso il caricamento su Sistema Puglia	Perc.	Provvedimenti di rilascio/ Acquisizione al protocollo relativamente alle nuove istanze di Autorizzazione unica	30%	30%	100%

Rilevazione risultati di performance al 31/12/2023

Dipartimento DIPARTIMENTO SVILUPPO ECONOMICO 98.94%

Sezione SEZIONE TRANSIZIONE ENERGETICA 98%

Obiettivo Operativo	Peso Obiettivo	Stakeholder	Servizi Coinvolti	Grado di coinvolgimento	Risultato Obiettivo
23OBOE091300.1.3.3 - Sviluppare risorse energetiche distribuite e catasto energetico regionale	30	Società FER Altre Strutture Regionali Enti Locali/Imprese Enti Statali	servizio energia e fonti alternative e rinnovabili	35	100%

Indicatore	Udm	Fonte di verifica	Target	Consuntivo	Risultato Indicatori
Gestione Processi di implementazione innovativa del catasto energetico regionale, autorizzazioni e intese su infrastrutture e reti distribuzione gas, biogas e fonti energetiche decentrate	Num.	Portale sito web della Regione Puglia numero di provvedimenti autorizzativi o di processi verbalizzati di innovazione introdotti rispetto al pregresso	15,00	15,00	100%
Attivazione processi per l'autosostentamento energetico, quali reddito energetico e simili	Num.	Portale sito web della Regione Puglia numero di provvedimenti autorizzativi o di processi verbalizzati di innovazione introdotti rispetto al pregresso	10,00	10,00	100%

Rilevazione risultati di performance al 31/12/2023

Dipartimento DIPARTIMENTO SVILUPPO ECONOMICO 98.94%

Sezione SEZIONE TRANSIZIONE ENERGETICA 98%

Obiettivo Operativo	Peso Obiettivo	Stakeholder	Servizi Coinvolti	Grado di coinvolgimento	Risultato Obiettivo
23OBOE091300.11.1.1 - Assolvere agli obblighi in materia di trasparenza e di prevenzione e contrasto dei fenomeni corruttivi	5	Cittadini, Utenti	servizio energia e fonti alternative e rinnovabili	50	100%

Indicatore	Udm	Fonte di verifica	Target	Consuntivo	Risultato Indicatori
assolvimento degli obblighi di pubblicazione e di messa in atto delle misure di prevenzione del rischio corruttivo, sia di carattere generale che specifico, come individuate nel PTPCT 2022-24, confermate dal PIAO 2022 e successivi aggiornamenti	Perc.	Attestazioni di monitoraggio sulle misure di trasparenza e anticorruzione redatte dalla Sezione/Amministrazione Trasparente	100%	100%	100%

Rilevazione risultati di performance al 31/12/2023

Dipartimento DIPARTIMENTO SVILUPPO ECONOMICO — 98.94%

Sezione SEZIONE TRANSIZIONE ENERGETICA — 98%

Obiettivo Operativo	Peso Obiettivo	Stakeholder	Servizi Coinvolti	Grado di coinvolgimento	Risultato Obiettivo
23OBOE091300.11.3.1 - Garantire la transizione verso il digitale, mediante applicazione del Codice dell'Amministrazione Digitale (D. Lgs. N 82/2005) e del Piano Triennale per l'Informatica nella PA 2021-2023	5	Dirigenti, Cittadini, Utenti	servizio energia e fonti alternative e rinnovabili	50	60%

Indicatore	Udm	Fonte di verifica	Target	Consuntivo	Risultato Indicatori
% di atti (proposte di DGR e determine CIFRATE) e dei documenti protocollati in uscita (note e altri documenti protocollati) accessibili (documenti nativi digitali, firmati digitalmente) sul totale degli atti cifrati e dei documenti protocollati in uscita dalla Sezione/ Servizio	Perc.	Report di monitoraggio redatto dalla Sezione/ Amministrazione Trasparente	100%	60%	60%

REGIONE PUGLIA

SEGRETERIA GENERALE DELLA PRESIDENZA

Rilevazione risultati di performance al 31/12/2023

Dipartimento DIPARTIMENTO SVILUPPO ECONOMICO — 98.94%

Sezione SEZIONE COMPETITIVITA' — 99%

Obiettivo Operativo	Peso Obiettivo	Stakeholder	Servizi Coinvolti	Grado di coinvolgimento	Risultato Obiettivo
23OBOE091400.11.1.1 - Assolvere agli obblighi in materia di trasparenza e di prevenzione e contrasto dei fenomeni corruttivi	5		servizio incentivi pmi e grandi imprese	33	100%
			servizio aree industriali e produttive e strumenti finanziari	33	

Indicatore	Udm	Fonte di verifica	Target	Consuntivo	Risultato Indicatori
% assolvimento degli obblighi di pubblicazione e di messa in atto delle misure di prevenzione del rischio corruttivo, sia di carattere generale che specifico, come individuate nel PTPCT 2022-24, confermate dal PIAO 2022 e successivi aggiornamenti	Perc.	Attestazioni di monitoraggio sulle misure di trasparenza e anticorruzione redatte dalla Sezione/Amministrazione Trasparente	100%	100%	100%

Rilevazione risultati di performance al 31/12/2023

Dipartimento DIPARTIMENTO SVILUPPO ECONOMICO — 98.94%

Sezione SEZIONE COMPETITIVITA' — 99%

Obiettivo Operativo	Peso Obiettivo	Stakeholder	Servizi Coinvolti	Grado di coinvolgimento	Risultato Obiettivo
23OBOE091400.11.3.1 - Garantire la transizione verso il digitale, mediante applicazione del Codice dell'Amministrazione Digitale (D. Lgs. N 82/2005) e del Piano Triennale per l'Informatica nella PA 2021-2023	5		servizio incentivi pmi e grandi imprese servizio aree industriali e produttive e strumenti finanziari	33 33	80%

Indicatore	Udm	Fonte di verifica	Target	Consuntivo	Risultato Indicatori
% di atti (proposte di DGR e determine CIFRATE) e dei documenti protocollati in uscita (note e altri documenti protocollati) accessibili (documenti nativi digitali, firmati digitalmente) sul totale degli atti cifrati e dei documenti protocollati in uscita dalla Sezione/ Servizio	Perc.	Report di monitoraggio redatto dalla Sezione/ Amministrazione Trasparente	100%	80%	80%

Obiettivo Operativo	Peso Obiettivo	Stakeholder	Servizi Coinvolti	Grado di coinvolgimento	Risultato Obiettivo
23OBOE091400.2.1.1 - Incentivare gli investimenti e l'accesso al credito delle micro, piccole, medie e grandi imprese.	50	Micro, piccole, medie e grandi imprese pugliesi beneficiarie Partenariato	servizio incentivi pmi e grandi imprese servizio aree industriali e produttive e strumenti finanziari	33 33	100%

Indicatore	Udm	Fonte di verifica	Target	Consuntivo	Risultato Indicatori
Numero di imprese beneficiarie	Num.	Report Puglia Sviluppo/ Sistema Puglia/Pugliasemplice	1.300,00	2.158,00	100%

Rilevazione risultati di performance al 31/12/2023

Dipartimento DIPARTIMENTO SVILUPPO ECONOMICO 98.94%

Sezione SEZIONE COMPETITIVITA' 99%

Obiettivo Operativo	Peso Obiettivo	Stakeholder	Servizi Coinvolti	Grado di coinvolgimento	Risultato Obiettivo
23OBOE091400.2.1.2 - Fornire strumenti agevolativi idonei a migliorare la competitività del sistema imprenditoriale regionale, aggiornati con gli obiettivi della programmazione Europea 21-27	20		servizio incentivi pmi e grandi imprese	33	100%
			servizio aree industriali e produttive e strumenti finanziari	33	

Indicatore	Udm	Fonte di verifica	Target	Consuntivo	Risultato Indicatori
Avvisi per contributi a favore del sistema imprenditoriale pugliese pubblicati nell'anno	Num.	Report Puglia Sviluppo/ Sistema Puglia/Pugliasemplice	3,00	3,00	100%

Obiettivo Operativo	Peso Obiettivo	Stakeholder	Servizi Coinvolti	Grado di coinvolgimento	Risultato Obiettivo
23OBOE091400.8.1.1 - Potenziare il sistema infrastrutturale delle attività economiche attraverso l'avvio e l'avanzamento fisico e finanziario degli interventi infrastrutturali	20	Enti locali	servizio aree industriali e produttive e strumenti finanziari	50	100%

Indicatore	Udm	Fonte di verifica	Target	Consuntivo	Risultato Indicatori
Numero di interventi a favore di enti pubblici e/o privati	Num.	Atti di concessione/ liquidazione nella Sezione "Amministrazione Trasparente" del portale WEB istituzionale	15,00	15,00	100%

Rilevazione risultati di performance al 31/12/2023

Dipartimento DIPARTIMENTO SVILUPPO ECONOMICO 98.94%

Sezione SEZIONE PROMOZIONE DEL COMMERCIO, ARTIGIANATO ED INTERNAZIONALIZZAZIONE DELLE IMPRESE 99.5%

Obiettivo Operativo	Peso Obiettivo	Stakeholder	Servizi Coinvolti	Grado di coinvolgimento	Risultato Obiettivo
23OBOE091500.11.1.1 - Assolvere agli obblighi in materia di trasparenza e di prevenzione e contrasto dei fenomeni corruttivi	5	Cittadini, Utenti	servizio internazionalizzazione e fiere servizio commercio ed artigianato	33 33	100%

Indicatore	Udm	Fonte di verifica	Target	Consuntivo	Risultato Indicatori
% assolvimento degli obblighi di pubblicazione e di messa in atto delle misure di prevenzione del rischio corruttivo, sia di carattere generale che specifico, come individuate nel PTPCT 2022-24, confermate dal PIAO 2022 e successivi aggiornamenti	Perc.	Attestazioni di monitoraggio sulle misure di trasparenza e anticorruzione redatte dalla Sezione/Amministrazione Trasparente	100%	100%	100%

Obiettivo Operativo	Peso Obiettivo	Stakeholder	Servizi Coinvolti	Grado di coinvolgimento	Risultato Obiettivo
23OBOE091500.11.3.1 - Garantire la transizione verso il digitale, mediante applicazione del Codice dell'Amministrazione Digitale (D. Lgs. N 82/2005) e del Piano Triennale per l'Informatica nella PA	5	Dirigenti, Cittadini, Utenti	servizio internazionalizzazione e fiere servizio commercio ed artigianato	33 33	90%

Indicatore	Udm	Fonte di verifica	Target	Consuntivo	Risultato Indicatori
% di atti (proposte di DGR e determine CIFRATE) e dei documenti protocollati in uscita (note e altri documenti protocollati) accessibili (documenti nativi digitali, firmati digitalmente) sul totale degli atti cifrati e dei documenti protocollati in uscita	Perc.	Report di monitoraggio redatto dalla Sezione/ Amministrazione Trasparente	100%	90%	90%

Rilevazione risultati di performance al 31/12/2023

Dipartimento DIPARTIMENTO SVILUPPO ECONOMICO — 98.94%

Sezione SEZIONE PROMOZIONE DEL COMMERCIO, ARTIGIANATO ED INTERNAZIONALIZZAZIONE DELLE IMPRESE — 99.5%

Obiettivo Operativo	Peso Obiettivo	Stakeholder	Servizi Coinvolti	Grado di coinvolgimento	Risultato Obiettivo
23OBOE091500.2.1.1 - Favorire lo sviluppo dell'impresa pugliese con iniziative anche sperimentali di start up e di accrescimento competenze in ambiti di specializzazione intelligente e di digitalizzazione	30	Camere di Commercio, Associazioni di categoria e loro articolazioni territoriali, Comuni Pugliesi, Partenariato socio economico ed istituzionale, Agenzie e Società in house, Enti pubblici e privati di Ricerca, Organizzazioni sindacali, Organizzazioni datoriali, Istituzioni nazionali e locali, Sistema produttivo, Micro, piccole, medie e grandi imprese	servizio internazionalizzazione e fiere servizio commercio ed artigianato	30 20	100%

Indicatore	Udm	Fonte di verifica	Target	Consuntivo	Risultato Indicatori
Numero di interventi avviati sul piano fisico procedurale e finanziario	Num.	Numero di Accordi e Protocolli di intesa stipulati	2,00	2,00	100%

Note *Secondo indicatore dell'obiettivo eliminato in sede di Monitoraggio Intermedio (DGR n. 1244/2023)*

Rilevazione risultati di performance al 31/12/2023

Dipartimento DIPARTIMENTO SVILUPPO ECONOMICO 98.94%

Sezione SEZIONE PROMOZIONE DEL COMMERCIO, ARTIGIANATO ED INTERNAZIONALIZZAZIONE DELLE IMPRESE 99.5%

Obiettivo Operativo	Peso Obiettivo	Stakeholder	Servizi Coinvolti	Grado di coinvolgimento	Risultato Obiettivo
23OBOE091500.2.1.2 - Promuovere e valorizzare le attività storiche e di tradizione della Puglia - L.R. 30/2021 e smi	30	Attività economiche storiche e di tradizione - CAT e CATA regionali - Camere di Commercio - Associazioni di categoria - Comuni Pugliesi	servizio commercio ed artigianato	10	100%

Indicatore	Udm	Fonte di verifica	Target	Consuntivo	Risultato Indicatori
Numero di CAT e CATA beneficiari delle agevolazioni concesse per iniziative di animazione territoriale, informazione, sensibilizzazione, promozione e accompagnamento alle imprese	Num.	Atti dirigenziali di liquidazione pubblicati nella sezione "Amministrazione Trasparente"	9,00	11,00	100%

Obiettivo Operativo	Peso Obiettivo	Stakeholder	Servizi Coinvolti	Grado di coinvolgimento	Risultato Obiettivo
23OBOE091500.8.1.1 - Rafforzare il sistema imprenditoriale pugliese sui mercati internazionali	30	MPMI, Investitori esteri, Centri di ricerca, Associazioni di categoria, Distretti produttivi, Sistema Camerale, Università, Camere di Commercio Estere, Istituzioni Centrali, Ambasciate	servizio internazionalizzazione e fiere	70	100%

Indicatore	Udm	Fonte di verifica	Target	Consuntivo	Risultato Indicatori
Numero di eventi promozionali organizzati	Num.	Atti dirigenziali pubblicati in Amministrazione trasparente	14,00	17,00	100%

Rilevazione risultati di performance al 31/12/2023

Dipartimento DIPARTIMENTO SVILUPPO ECONOMICO 98.94%

Sezione STRUTTURA SPECIALE COOPERAZIONE TERRITORIALE 100%

Obiettivo Operativo	Peso Obiettivo	Stakeholder	Servizi Coinvolti	Grado di coinvolgimento	Risultato Obiettivo
23OBOE091600.11.1.1 - Assolvere agli obblighi in materia di trasparenza e di prevenzione e contrasto dei fenomeni corruttivi	5	Cittadini, utenti			100%

Indicatore	Udm	Fonte di verifica	Target	Consuntivo	Risultato Indicatori
% assolvimento degli obblighi di pubblicazione e di messa in atto dele misure di prevenzione del rischio corruttivo, si a di carattere generale che specifico, come individuate nel PCPCT 2022-2024 confermate nel PIAO 2022 e successivi aggiornamenti	Perc.	Attestazione di monitoraggio sulle misure di trasparenza e anticorruzione redatte dalla Sezione/Amministrazione Trasparente	100%	100%	100%

Obiettivo Operativo	Peso Obiettivo	Stakeholder	Servizi Coinvolti	Grado di coinvolgimento	Risultato Obiettivo
23OBOE091600.11.3.1 - Garantire la transizione verso il digitale, mediante applicazione del Codice dell'Amministrazione digitale(DLGS. n. 82/2005) e del Piano Triennale per l'Informatica nella PA 2021-2023	5	Dirigenti, Cittadini, Utenti			100%

Indicatore	Udm	Fonte di verifica	Target	Consuntivo	Risultato Indicatori
% di atti(proposte di DGR e determine CIFRATE) e dei documenti protocollati in uscita(note e altri documenti protocollati) accessibili(documenti nativi digitali, firmati digitalmente) sul totale degli atti cifrati e dei documenti protocollati in uscita dalla Sezione/ Servizio	Perc.	Report monitoraggio redatto dalla Sezione/ Amministrazione Trasparente	100%	100%	100%

Rilevazione risultati di performance al 31/12/2023

Dipartimento DIPARTIMENTO SVILUPPO ECONOMICO — 98.94%

Sezione STRUTTURA SPECIALE COOPERAZIONE TERRITORIALE — 100%

Obiettivo Operativo	Peso Obiettivo	Stakeholder	Servizi Coinvolti	Grado di coinvolgimento	Risultato Obiettivo
23OBOE091600.8.4.1 - Promuovere la partecipazione ai Programmi CTE 2021/2027, supportare la costruzione di partenariati internazionali e la progettazione strategica nell'area adriatico-ionica, balcanica e mediterranea	40	Autorità di gestione dei Programmi CTE nazionali ed estere, partenariato pugliese nelle diverse componenti (P.A.: uffici regionali, comuni, province ecc.; università e centri di ricerca; associazioni di categoria, imprenditoriali e camere di commercio)			100%

Indicatore	Udm	Fonte di verifica	Target	Consuntivo	Risultato Indicatori
Monitoraggio delle call su tutti i Programmi CTE mediante il presidio dei Comitati Nazionali, azioni informative e promozionali presso le strutture regionali ed il partenariato territoriale sia mediante il sito Europuglia sia mediante l'organizzazione di n. 3 infoday mirati.	Num.	Convocazione su Europuglia e report partecipanti ai n. 3 Infoday; report dei GdL per l'elaborazione di n. 4 proposte progettuali strategiche da presentare entro il 2023 attraverso il Sistema Informativo Interreg IPA South Adriatic	7,00	11,00	100%

Rilevazione risultati di performance al 31/12/2023

Dipartimento DIPARTIMENTO SVILUPPO ECONOMICO — 98.94%

Sezione STRUTTURA SPECIALE COOPERAZIONE TERRITORIALE — 100%

Obiettivo Operativo	Peso Obiettivo	Stakeholder	Servizi Coinvolti	Grado di coinvolgimento	Risultato Obiettivo
23OBOE091600.8.4.2 - Espandere ed ammodernare le attività di cooperazione con lo stato di Albania con l'adozione di un modello di circular economy nel settore agro alimentare	20	Aics sede di Roma e di Tirana, Ambasciata italiana in Albania, Regione di Valona, partner italiani del progetto "Resilienza Marginale"			100%

Indicatore	Udm	Fonte di verifica	Target	Consuntivo	Risultato Indicatori
Certificazione entro il 2023 della spesa necessaria ad ottenere la seconda rata di contribuzione da AICS per il progetto "Resilienza Marginale", condizionata al completamento di una serie di attività (avanzamento spesa all'80% della prima rata, adozione da parte della Regione di Valona del piano strategico vocazioni territoriali, emanazione del bando di re-granting da parte della Regione Puglia)	S/N	Provvedimento di revisione esterno che certifica la spesa	Fatto	Fatto	100%

Note *Descrizione dell'indicatore e Fonte di verifica modificati in sede di Monitoraggio Intermedio (DGR n. 1244/2023)*

Rilevazione risultati di performance al 31/12/2023

Dipartimento DIPARTIMENTO SVILUPPO ECONOMICO 98.94%

Sezione STRUTTURA SPECIALE COOPERAZIONE TERRITORIALE 100%

Obiettivo Operativo	Peso Obiettivo	Stakeholder	Servizi Coinvolti	Grado di coinvolgimento	Risultato Obiettivo
23OBOE091600.8.4.3 - Facilitare la partecipazione degli stakeholders nazionali al Programma ENI CBC MED 2014-2020 attraverso l'implementazione del Piano di attività pluriennale per il supporto alle attività del Comitato Nazionale di Programma	30	AdG PON GOV 14/20, AdG ENI CBC MED, Regione Lazio, beneficiari nazionali del Programma ENI CBC MED 2014-2020			100%

Indicatore	Udm	Fonte di verifica	Target	Consuntivo	Risultato Indicatori
Avanzamento della spesa rendicontata rispetto al budgetcomplessivo del PAC CTE ENI MED gestito dalla Regione Puglia(€ 835.500,00)	Perc.	Sistema di rendicontazione DELFI gestito dalla AdG PON GOV	90%	91%	100%

REGIONE PUGLIA

SEGRETERIA GENERALE DELLA PRESIDENZA

Rilevazione risultati di performance al 31/12/2023

Dipartimento	DIPARTIMENTO TURISMO, ECONOMIA DELLA CULTURA E VALORIZZAZIONE DEL TERRITORIO	98.07%
Servizio afferente a Dipartimento	STRUTTURA DI PROGETTO COOPERAZIONE TERRITORIALE EUROPEA E POLI BLIBLIO MUSEALI	95.75%

Obiettivo Operativo	Peso Obiettivo	Stakeholder	Servizi Coinvolti	Grado di coinvolgimento	Risultato Obiettivo
23OBOE100001.11.1.1 - Assolvere agli obblighi in materia di trasparenza e di prevenzione e contrasto dei fenomeni corruttivi prescritti dal Piano triennale di prevenzione della corruzione	5	Cittadini, Utenti			100%

Indicatore	Udm	Fonte di verifica	Target	Consuntivo	Risultato Indicatori
% assolvimento degli obblighi di pubblicazione e di messa in atto delle misure di prevenzione del rischio corruttivo, sia di carattere generale che specifico, come individuate nel PTPCT 2021-23 e suoi aggiornamenti	Perc.	Attestazioni di monitoraggio sulle misure di trasparenza e anticorruzione redatte dalla Sezione/Amministrazione Trasparente	100%	100%	100%

Rilevazione risultati di performance al 31/12/2023

Dipartimento	DIPARTIMENTO TURISMO, ECONOMIA DELLA CULTURA E VALORIZZAZIONE DEL TERRITORIO	98.07%
Servizio afferente a Dipartimento	STRUTTURA DI PROGETTO COOPERAZIONE TERRITORIALE EUROPEA E POLI BLIBLIO MUSEALI	95.75%

Obiettivo Operativo	Peso Obiettivo	Stakeholder	Servizi Coinvolti	Grado di coinvolgimento	Risultato Obiettivo
23OBOE100001.11.3.1 - Garantire la transizione verso il digitale, mediante applicazione del Codice dell'Amministrazione Digitale (D. Lgs. N 82/2005) e del Piano Triennale per l'Informatica nella PA 2021-2023	5	Dirigenti, Cittadini, Utenti			90%

Indicatore	Udm	Fonte di verifica	Target	Consuntivo	Risultato Indicatori
% di atti (proposte di DGR e determine CIFRATE) e dei documenti protocollati in uscita (note e altri documenti protocollati) accessibili (documenti nativi digitali, firmati digitalmente) sul totale degli atti cifrati e dei documenti protocollati in uscita dalla Sezione/ Servizio (a partire da 10 gg dopo l'approvazione del PPO 2022)	Perc.	Report di monitoraggio redatto dalla Sezione/ Amministrazione Trasparente	100%	90%	90%

Rilevazione risultati di performance al 31/12/2023

Dipartimento	DIPARTIMENTO TURISMO, ECONOMIA DELLA CULTURA E VALORIZZAZIONE DEL TERRITORIO	98.07%
Servizio afferente a Dipartimento	STRUTTURA DI PROGETTO COOPERAZIONE TERRITORIALE EUROPEA E POLI BLIBLIO MUSEALI	95.75%

Obiettivo Operativo	Peso Obiettivo	Stakeholder	Servizi Coinvolti	Grado di coinvolgimento	Risultato Obiettivo
23OBOE100001.7.1.1 - Favorire l'implementazione e la valorizzazione del sistema regionale dei musei, delle biblioteche e dei luoghi di cultura in collaborazione con gli enti pubblici e privati	45	Enti Locali, Enti partecipati e Agenzie regionali, Imprese locali, Associazioni culturali, cittadini, Musei e Biblioteche			100%

Indicatore	Udm	Fonte di verifica	Target	Consuntivo	Risultato Indicatori
n° eventi aperti al pubblico realizzati dai Poli Biblio-Museali, anche in connessione con i luoghi di cultura degli Enti Locali e con altri enti pubblici e privati	Num.	Sezioni "Amministrazione Trasparente" (trasparenza.regi e "URP Comunica" (www.regione.pugli web/urp) del portale istituzionale della Regione Puglia; portale www.teatropubblicopugliese.it; pagina Facebook ufficiale del PiiilCulturainPuglia, www.facebook.com/ PiiilCulturaPuglia/	250,00	351,00	100%

222 Bollettino Ufficiale della Regione Puglia - n. 57 *suppl.* del 15-7-2024

Rilevazione risultati di performance al 31/12/2023

Dipartimento	DIPARTIMENTO TURISMO, ECONOMIA DELLA CULTURA E VALORIZZAZIONE DEL TERRITORIO	98.07%
Servizio afferente a Dipartimento	STRUTTURA DI PROGETTO COOPERAZIONE TERRITORIALE EUROPEA E POLI BLIBLIO MUSEALI	95.75%

Obiettivo Operativo	Peso Obiettivo	Stakeholder	Servizi Coinvolti	Grado di coinvolgimento	Risultato Obiettivo
23OBOE100001.7.1.2 - Assicurare l'avanzamento finanziario, procedurale e fisico dei progetti avviati sia nell'ambito dei Programmi CTE, sia in relazione ai Cammini e agli Itinerari Culturali	45	Enti Locali, Autorità di Gestione, Società partecipate, Agenzie Regionali, Università, Fondazioni, Partner di progetto esteri, Enti locali, regionali e nazionali, Comuni, Province, Associazioni e Operatori del Terzo Settore, Info Point, Parchi, Associazione Europea Vie Francigene, Associazione Rotta dei Fenici, Confederazione Internazionale Rotta dei Fenici			91.67%

Indicatore	Udm	Fonte di verifica	Target	Consuntivo	Risultato Indicatori
% stato di avanzamento dei lavori nell'infrastrutturazione dei cammini pugliesi	Perc.	Attestazioni degli O.E. aggiudicatari dei lavori di infrastrutturazione	60%	50%	83.33%
% delle risorse spese nell'anno sul totale del budget di progetto assegnato e non ancora speso al 31/12/2022	Perc.	Sezione "Amministrazione Trasparente">Provvedimenti (trasparenza.regione.puglia.it) del portale istituzionale della Regione Puglia (Atti dirigenziali); certificazioni del Firt Level Controller	50%	88%	100%

Rilevazione risultati di performance al 31/12/2023

Dipartimento DIPARTIMENTO TURISMO, ECONOMIA DELLA CULTURA E VALORIZZAZIONE DEL TERRITORIO — 98.07%

Sezione SEZIONE ECONOMIA DELLA CULTURA — 97.58%

Obiettivo Operativo	Peso Obiettivo	Stakeholder	Servizi Coinvolti	Grado di coinvolgimento	Risultato Obiettivo
23OBOE100100.11.1.1 - Assolvere agli obblighi in materia di trasparenza e di prevenzione e contrasto dei fenomeni corruttivi	5	Cittadini, Utenti	servizio spettacolo, cinema ed audiovisivo	30	100%
			servizio attivita' culturali, arti ed editoria	30	

Indicatore	Udm	Fonte di verifica	Target	Consuntivo	Risultato Indicatori
% assolvimento agli obblighi di pubblicazione e di messa in atto delle misure di prevenzione del rischio corruttivo, sia di carattere generale che specifico, come individuate nel PTPCT 2022-24, confermate dal PIAO 2022 e successivi aggiornamenti	Perc.	Attestazioni di monitoraggio sulle misure di trasparenza e anticorruzione redatte dalla Sezione/Amministrazione Trasparente	100%	100%	100%

Rilevazione risultati di performance al 31/12/2023

Dipartimento DIPARTIMENTO TURISMO, ECONOMIA DELLA CULTURA E VALORIZZAZIONE DEL TERRITORIO — 98.07%

Sezione SEZIONE ECONOMIA DELLA CULTURA — 97.58%

Obiettivo Operativo	Peso Obiettivo	Stakeholder	Servizi Coinvolti	Grado di coinvolgimento	Risultato Obiettivo
23OBOE100100.11.3.1 - Garantire la transizione verso il digitale, mediante applicazione del Codice dell'Amministrazione Digitale (D. Lgs. N 82/2005) e del Piano Triennale per l'Informatica nella PA 2021-2023	5	Dirigenti, Cittadini, Utenti	servizio spettacolo, cinema ed audiovisivo	30	100%
			servizio attivita' culturali, arti ed editoria	30	

Indicatore	Udm	Fonte di verifica	Target	Consuntivo	Risultato Indicatori
% di atti (proposte di DGR e determine CIFRATE) e dei documenti protocollati in uscita (note e altri documenti protocollati) accessibili (documenti nativi digitali, firmati digitalmente) sul totale degli atti cifrati e dei documenti protocollati in uscita dalla Sezione/ Servizio	Perc.	Report di monitoraggio redatto dalla Sezione/ Amministrazione Trasparente	100%	100%	100%

Rilevazione risultati di performance al 31/12/2023

Dipartimento	DIPARTIMENTO TURISMO, ECONOMIA DELLA CULTURA E VALORIZZAZIONE DEL TERRITORIO	98.07%
Sezione	SEZIONE ECONOMIA DELLA CULTURA	97.58%

Obiettivo Operativo	Peso Obiettivo	Stakeholder	Servizi Coinvolti	Grado di coinvolgimento	Risultato Obiettivo
23OBOE100100.7.2.1 - Sostegno alle imprese culturali e creative con i fondi SIE	30	MPMI del Settore Partenariato Economico e Sociale			91.94%

Indicatore	Udm	Fonte di verifica	Target	Consuntivo	Risultato Indicatori
Erogazione sostegni finanziari a valere sul FESR PO 2014-2020 Avvisi: RADICI E ALI e ATTRATTORI - TEATRI	EUR	Determinazioni dirigenziali pubblicate in Amministrazione Trasparente	3.500.000,00	2.936.047,15	83.89%
Erogazione sostegni finanziari a valere sul FESR PO 2014-2020 Avvisi: APULIA FILM FUND 18-20 e ATTRATTORI - SALE CINEMATOGRAFICHE	EUR	Determinazioni dirigenziali pubblicate in Amministrazione Trasparente	1.300.000,00	2.343.550,87	100%

Note *Target aumentato in sede di Monitoraggio Intermedio (DGR n. 1244/2023)*

Rilevazione risultati di performance al 31/12/2023

Dipartimento DIPARTIMENTO TURISMO, ECONOMIA DELLA CULTURA E VALORIZZAZIONE DEL TERRITORIO — 98.07%

Sezione SEZIONE ECONOMIA DELLA CULTURA — 97.58%

Obiettivo Operativo	Peso Obiettivo	Stakeholder	Servizi Coinvolti	Grado di coinvolgimento	Risultato Obiettivo
23OBOE100100.7.2.2 - Sostegno dei progetti nell'ambito dello Spettacolo dal vivo e della Cultura finanziati con le risorse del Bilancio Autonomo e con il Fondo di Sviluppo e Coesione	30	MPMI del Settore Partenariato Economico e Sociale	servizio spettacolo, cinema ed audiovisivo	50	100%

Indicatore	Udm	Fonte di verifica	Target	Consuntivo	Risultato Indicatori
Gestione Avvisi Fondo Unico Spettacolo 2021-2022 - Erogazioni	EUR	Determinazioni dirigenziali pubblicate in Amministrazione Trasparente	4.000.000,00	5.012.206,87	100%
Gestione Avvisi Extra Fondo Unico Spettacolo 2020-2022 - Erogazioni	EUR	Determinazioni dirigenziali pubblicate in Amministrazione Trasparente	1.500.000,00	2.269.116,00	100%

Note *Target modificato in sede di Monitoraggio Intermedio (DGR n. 1244/2023)*

Obiettivo Operativo	Peso Obiettivo	Stakeholder	Servizi Coinvolti	Grado di coinvolgimento	Risultato Obiettivo
23OBOE100100.7.2.3 - Consolidamento interventi in favore dello Spettacolo dal vivo e della Cultura	30	MPMI del Settore Partenariato Economico e Sociale	servizio spettacolo, cinema ed audiovisivo	25	100%
			servizio attivita' culturali, arti ed editoria	40	

Indicatore	Udm	Fonte di verifica	Target	Consuntivo	Risultato Indicatori
Adozione Avviso Fondo Unico Spettacolo Regionale	S/N	Pubblicazione sul BURP	Fatto	Fatto	100%

Commento consuntivo *Obiettivo modificato (eliminazione di un secondo indicatore) in sede di Monitoraggio Intermedio (DGR n.1244/2023)*

Rilevazione risultati di performance al 31/12/2023

Dipartimento DIPARTIMENTO TURISMO, ECONOMIA DELLA CULTURA E VALORIZZAZIONE DEL TERRITORIO 98.07%

Sezione SEZIONE SVILUPPO, INNOVAZIONE E RETI 99%

Obiettivo Operativo	Peso Obiettivo	Stakeholder	Servizi Coinvolti	Grado di coinvolgimento	Risultato Obiettivo
23OBOE100400.11.1.1 - Assolvere agli obblighi in materia di trasparenza e di prevenzione e contrasto dei fenomeni corruttivi	5	Cittadini, Utenti	servizio ecosistemi cultura e turismo servizio poli integrati territoriali	33 33	100%

Indicatore	Udm	Fonte di verifica	Target	Consuntivo	Risultato Indicatori
% assolvimento degli obblighi di pubblicazione e di messa in atto delle misure di prevenzione del rischio corruttivo, sia di carattere generale che specifico, come individuate nel PTPCT 2022-24, confermate dal PIAO 2022 e successivi aggiornamenti	Perc.	Attestazioni di monitoraggio sulle misure di trasparenza e anticorruzione redatte dalla Sezione/Amministrazione Trasparente	100%	100%	100%

Obiettivo Operativo	Peso Obiettivo	Stakeholder	Servizi Coinvolti	Grado di coinvolgimento	Risultato Obiettivo
23OBOE100400.11.3.1 - Garantire la transizione verso il digitale, mediante applicazione del Codice dell'Amministrazione Digitale (D. Lgs. N 82/2005) e del Piano Triennale per l'Informatica nella PA 2021-2023	5	Dirigenti, Cittadini, Utenti	servizio ecosistemi cultura e turismo servizio poli integrati territoriali	33 33	80%

Indicatore	Udm	Fonte di verifica	Target	Consuntivo	Risultato Indicatori
% di atti (proposte di DGR e determine CIFRATE) e dei documenti protocollati in uscita (note e altri documenti protocollati) accessibili (documenti nativi digitali, firmati digitalmente) sul totale degli atti cifrati e dei documenti protocollati in uscita dalla Sezione/ Servizio	Perc.	Report di monitoraggio redatto dalla Sezione/ Amministrazione Trasparente	100%	80%	80%

Rilevazione risultati di performance al 31/12/2023

Dipartimento DIPARTIMENTO TURISMO, ECONOMIA DELLA CULTURA E VALORIZZAZIONE DEL TERRITORIO — 98.07%

Sezione SEZIONE SVILUPPO, INNOVAZIONE E RETI — 99%

Obiettivo Operativo	Peso Obiettivo	Stakeholder	Servizi Coinvolti	Grado di coinvolgimento	Risultato Obiettivo
23OBOE100400.7.1.1 - Regolamentazione Ecosistema digitale Turismo e cultura	30	Cittadini, Enti, Operatori della Cultura	servizio ecosistemi cultura e turismo	100	100%

Indicatore	Udm	Fonte di verifica	Target	Consuntivo	Risultato Indicatori
Approvazione LINEE GUIDA / DISPOSIZIONI OPERATIVE E DI GESTIONE ECOSISTEMA DIGITALE INTEGRATO DEL TURISMO E DELLA CULTURA della REGIONE PUGLIA	S/N	Approvazione con provvedimento amministrativo	Fatto	Fatto	100%

Obiettivo Operativo	Peso Obiettivo	Stakeholder	Servizi Coinvolti	Grado di coinvolgimento	Risultato Obiettivo
23OBOE100400.7.2.1 - Realizzazione nuova Mediateca Regionale Pugliese	30	Cittadini, Enti, Studiosi	servizio poli integrati territoriali	50	100%

Indicatore	Udm	Fonte di verifica	Target	Consuntivo	Risultato Indicatori
Avvio del trasferimento presso la nuova sede della Mediateca Regionale Pugliese presso al ex Caserma Rossani di Bari	S/N	Verbale di consegna della vecchia sede c/o Via Zanardelli al proprietario	Fatto	Fatto	100%

Commento consuntivo

Rilevazione risultati di performance al 31/12/2023

Dipartimento DIPARTIMENTO TURISMO, ECONOMIA DELLA CULTURA E VALORIZZAZIONE DEL TERRITORIO 98.07%

Sezione SEZIONE SVILUPPO, INNOVAZIONE E RETI 99%

Obiettivo Operativo	Peso Obiettivo	Stakeholder	Servizi Coinvolti	Grado di coinvolgimento	Risultato Obiettivo
23OBOE100400.7.3.1 - Attuazione Piano Nazionale di Digitalizzazione	30	Cittadini, Enti, Operatori della Cultura	servizio ecosistemi cultura e turismo	20	100%
			servizio poli integrati territoriali	50	

Indicatore	Udm	Fonte di verifica	Target	Consuntivo	Risultato Indicatori
AGGIUDICAZIONE GARA DI DIGITALIZZAZIONE PATRIMONIO CULTURALE NELL'AMBITO DEL PNRR - M1.C3 – SUB-INVESTIMENTO 1.1.5 "DIGITALIZZAZIONE DEL PATRIMONIOCULTURALE" - DM N. 298 DEL 26/07/2022 DEL MINISTERO DELLA CULTURA	S/N	Approvazione con provvedimento amministrativo aggiudicazione gara	Fatto	Fatto	100%

Rilevazione risultati di performance al 31/12/2023

Dipartimento DIPARTIMENTO TURISMO, ECONOMIA DELLA CULTURA E VALORIZZAZIONE DEL TERRITORIO 98.07%

Sezione SEZIONE TUTELA E VALORIZZAZIONE DEI PATRIMONI CULTURALI 98.5%

Obiettivo Operativo	Peso Obiettivo	Stakeholder	Servizi Coinvolti	Grado di coinvolgimento	Risultato Obiettivo
23OBOE100500.11.1.1 - Assolvere agli obblighi in materia di trasparenza e di prevenzione e contrasto dei fenomeni corruttivi	5	Cittadini, Utenti	servizio valorizzazioni, sperimentazioni gestionali e partenariato pubblico privato	30	100%
			servizio patrimoni materiali ed immateriali	30	

Indicatore	Udm	Fonte di verifica	Target	Consuntivo	Risultato Indicatori
% assolvimento degli obblighi di pubblicazione e di messa in atto delle misure di prevenzione del rischio corruttivo, sia di carattere generale che specifico, come individuate nel PTPCT 2022-24, confermate dal PIAO 2022 e successivi aggiornamenti	Perc.	Attestazioni di monitoraggio sulle misure di trasparenza e anticorruzione redatte dalla Sezione/Amministrazione Trasparente	100%	100%	100%

Rilevazione risultati di performance al 31/12/2023

Dipartimento DIPARTIMENTO TURISMO, ECONOMIA DELLA CULTURA E VALORIZZAZIONE DEL TERRITORIO — 98.07%

Sezione SEZIONE TUTELA E VALORIZZAZIONE DEI PATRIMONI CULTURALI — 98.5%

Obiettivo Operativo	Peso Obiettivo	Stakeholder	Servizi Coinvolti	Grado di coinvolgimento	Risultato Obiettivo
23OBOE100500.11.3.1 - Garantire la transizione verso il digitale, mediante applicazione del Codice dell'Amministrazione Digitale (D. Lgs. N 82/2005) e del Piano Triennale per l'Informatica nella PA 2021-2023	5	Dirigenti, Cittadini, Utenti	servizio valorizzazioni, sperimentazioni gestionali e partenariato pubblico privato	30	70%
			servizio patrimoni materiali ed immateriali	30	

Indicatore	Udm	Fonte di verifica	Target	Consuntivo	Risultato Indicatori
% di atti (proposte di DGR e determine CIFRATE) e dei documenti protocollati in uscita (note e altri documenti protocollati) accessibili (documenti nativi digitali, firmati digitalmente) sul totale degli atti cifrati e dei documenti protocollati in uscita dalla Sezione/ Servizio	Perc.	Report di monitoraggio redatto dalla Sezione/ Amministrazione Trasparente	100%	70%	70%

Rilevazione risultati di performance al 31/12/2023

Dipartimento DIPARTIMENTO TURISMO, ECONOMIA DELLA CULTURA E VALORIZZAZIONE DEL TERRITORIO 98.07%

Sezione SEZIONE TUTELA E VALORIZZAZIONE DEI PATRIMONI CULTURALI 98.5%

Obiettivo Operativo	Peso Obiettivo	Stakeholder	Servizi Coinvolti	Grado di coinvolgimento	Risultato Obiettivo
23OBOE100500.7.3.1 - Valorizzare il patrimonio culturale materiale e immateriale pugliese attraverso l'integrazione con il paesaggio e gli obiettivi di rigenerazione culturale sociale ed economica	25	Enti locali, imprese culturali e creative, enti del Terzo Settore, istituzioni culturali pubbliche e private	servizio patrimoni materiali ed immateriali	50	100%

Indicatore	Udm	Fonte di verifica	Target	Consuntivo	Risultato Indicatori
Avanzamento finanziario degli interventi a valere sulle risorse del PO FESR 2014/2020 Avanzamento finanziario degli interventi a valere sulle risorse PNRR [M1-C3] Azione 2.2 Architettura rurale	EUR	Piattaforma MIR per rendiconti validati Rendicontazione periodica al MIC	20.000.000,00	22.477.355,13	100%

Obiettivo Operativo	Peso Obiettivo	Stakeholder	Servizi Coinvolti	Grado di coinvolgimento	Risultato Obiettivo
23OBOE100500.7.3.2 - Portare a conclusione amministrativa interventi di valorizzazione del patrimonio culturale	25	Enti Locali, Università e Istituzioni Scolastiche, Enti Ecclesiastici	servizio valorizzazioni, sperimentazioni gestionali e partenariato pubblico privato	20	100%
			servizio patrimoni materiali ed immateriali	50	

Indicatore	Udm	Fonte di verifica	Target	Consuntivo	Risultato Indicatori
Numero di interventi conclusi sul piano fisico procedurale e finanziario	Num.	Registro Determinazioni Dirigenziali della Sezione - Piattaforma MIR per rendiconti validati	50,00	51,00	100%

Rilevazione risultati di performance al 31/12/2023

Dipartimento DIPARTIMENTO TURISMO, ECONOMIA DELLA CULTURA E VALORIZZAZIONE DEL TERRITORIO 98.07%

Sezione SEZIONE TUTELA E VALORIZZAZIONE DEI PATRIMONI CULTURALI 98.5%

Obiettivo Operativo	Peso Obiettivo	Stakeholder	Servizi Coinvolti	Grado di coinvolgimento	Risultato Obiettivo
23OBOE100500.7.3.3 - Selezione e finanziamento di nuove iniziative di investimento per la valorizzazione del patrimonio culturale	40	Enti locali, imprese culturali e creative, enti del Terzo Settore, istituzioni culturali pubbliche e private	servizio patrimoni materiali ed immateriali	50	100%

Indicatore	Udm	Fonte di verifica	Target	Consuntivo	Risultato Indicatori
Numero domande di finanziamento istruite e valutate; numero di operazioni selezionate per l'ammissione a finanziamento	Num.	Verbali delle Commissioni; registro Determinazioni Dirigenziali della Sezione	50,00	97,00	100%

Rilevazione risultati di performance al 31/12/2023

Dipartimento DIPARTIMENTO TURISMO, ECONOMIA DELLA CULTURA E VALORIZZAZIONE DEL TERRITORIO — 98.07%

Sezione SEZIONE TURISMO E INTERNAZIONALIZZAZIONE — 99.5%

Obiettivo Operativo	Peso Obiettivo	Stakeholder	Servizi Coinvolti	Grado di coinvolgimento	Risultato Obiettivo
23OBOE100600.11.1.1 - Assolvere agli obblighi in materia di trasparenza e di prevenzione e contrasto dei fenomeni corruttivi	5	Cittadini, utenti.	servizio sviluppo, infrastrutture, imprese, professioni	33	100%
			servizio promozione del territorio e diversificazione del prodotto	33	

Indicatore	Udm	Fonte di verifica	Target	Consuntivo	Risultato Indicatori
% assolvimento degli obblighi di pubblicazione e di messa in atto delle misure di prevenzione del rischio corruttivo, sia di carattere generale che specifico, come individuate nel PTPCT 2022-24, confermate dal PIAO 2022 e successivi aggiornamenti	Perc.	Attestazioni di monitoraggio sulle misure di trasparenza e anticorruzione redatte dalla Sezione/Amministrazione Trasparente	100%	100%	100%

Rilevazione risultati di performance al 31/12/2023

Dipartimento DIPARTIMENTO TURISMO, ECONOMIA DELLA CULTURA E VALORIZZAZIONE DEL TERRITORIO — 98.07%

Sezione SEZIONE TURISMO E INTERNAZIONALIZZAZIONE — 99.5%

Obiettivo Operativo	Peso Obiettivo	Stakeholder	Servizi Coinvolti	Grado di coinvolgimento	Risultato Obiettivo
23OBOE100600.11.3.1 - Garantire la transizione verso il digitale, mediante applicazione del Codice dell'Amministrazione Digitale (D. Lgs. N 82/2005) e del Piano Triennale per l'Informatica nella PA 2021-2023	5	Dirigenti, Cittadini, Utenti	servizio sviluppo, infrastrutture, imprese, professioni	33	90%
			servizio promozione del territorio e diversificazione del prodotto	33	

Indicatore	Udm	Fonte di verifica	Target	Consuntivo	Risultato Indicatori
% di atti (proposte di DGR e determine CIFRATE) e dei documenti protocollati in uscita (note e altri documenti protocollati) accessibili (documenti nativi digitali, firmati digitalmente) sul totale degli atti cifrati e dei documenti protocollati in uscita dalla Sezione/ Servizio	Perc.	Report di monitoraggio redatto dalla Sezione/ Amministrazione Trasparente	100%	90%	90%

Rilevazione risultati di performance al 31/12/2023

Dipartimento DIPARTIMENTO TURISMO, ECONOMIA DELLA CULTURA E VALORIZZAZIONE DEL TERRITORIO 98.07%

Sezione SEZIONE TURISMO E INTERNAZIONALIZZAZIONE 99.5%

Obiettivo Operativo	Peso Obiettivo	Stakeholder	Servizi Coinvolti	Grado di coinvolgimento	Risultato Obiettivo
23OBOE100600.2.3.1 - Avanzamento delle attività a valere sul bando Infrastrutture	50	Enti locali, Operatori turistici	servizio sviluppo, infrastrutture, imprese, professioni	60	100%
			servizio promozione del territorio e diversificazione del prodotto	20	

Indicatore	Udm	Fonte di verifica	Target	Consuntivo	Risultato Indicatori
Erogazioni in € rispetto al 2022 (dato 2022: € 4.798.327,03)	EUR	Atti dirigenziali da amministrazione trasparente del sito www.regione.puglia.it	2.000.000,00	7.467.765,16	100%

Note: *€ 2.000.000,00*
(dato 2022: € 4.798.327,03)
Trattasi di erogazioni ulteriori che interverranno nel 2023

Commento consuntivo: *Trattasi di prime erogazioni ulteriori intervenute nel 2023*

Indicatore	Udm	Fonte di verifica	Target	Consuntivo	Risultato Indicatori
Percentuale di nuovi beneficiari dell'erogazione nel 2023 rispetto agli ammessi a finanziamento (dato 2022: 21%)	Perc.	Atti dirigenziali da amministrazione trasparente del sito www.regione.puglia.it	10%	43%	100%

Note: *10%*
(dato 2022: 21%)
trattasi di beneficiari che otterranno l'erogazione nel 2023 e che negli anni precedenti non hanno ottenuto alcuna liquidazione rispetto agli ammessi a finanziamento (66)

Commento consuntivo: *Valore conseguito + 43%*
trattasi di beneficiari (n. 26) che hanno ottenuto la prima erogazione nel 2023 rispetto agli ammessi a finanziamento (n. 66)

Rilevazione risultati di performance al 31/12/2023

Dipartimento DIPARTIMENTO TURISMO, ECONOMIA DELLA CULTURA E VALORIZZAZIONE DEL TERRITORIO 98.07%

Sezione SEZIONE TURISMO E INTERNAZIONALIZZAZIONE 99.5%

Obiettivo Operativo	Peso Obiettivo	Stakeholder	Servizi Coinvolti	Grado di coinvolgimento	Risultato Obiettivo
23OBOE100600.2.3.2 - Elenco regionale dei Direttori tecnici di Agenzie di viaggio e turismo	40	amministrazioni locali; associazioni di promozione turistica; cittadini, utenti.	servizio sviluppo, infrastrutture, imprese, professioni	60	100%
			servizio promozione del territorio e diversificazione del prodotto	20	

Indicatore	Udm	Fonte di verifica	Target	Consuntivo	Risultato Indicatori
Formazione Elenco regionale dei Direttori tecnici di Agenzie di viaggio e turismo	S/N	Atto/i dirigenziale/i da amministrazione trasparente del sito www.regione.puglia.it.	Fatto	Fatto	100%

Commento consuntivo *Obiettivo modificato in sede di Monitoraggio Intermedio (DGR n. 1244/2023)*

Rilevazione risultati di performance al 31/12/2023

Dipartimento DIPARTIMENTO AGRICOLTURA, SVILUPPO RURALE ED AMBIENTALE — 98.17%

Sezione SEZIONE GESTIONE SOSTENIBILE E TUTELA DELLE RISORSE FORESTALI E NATURALI — 99%

Obiettivo Operativo	Peso Obiettivo	Stakeholder	Servizi Coinvolti	Grado di coinvolgimento	Risultato Obiettivo
23OBOE110200.11.1.1 - Assolvere agli obblighi in materia di trasparenza e di prevenzione e contrasto dei fenomeni corruttivi	5	Cittadini, utenti	servizio risorse forestali	20	100%
			servizio valorizzazione e tutela risorse naturali e biodiversita'	20	
			servizio programma feamp	20	

Indicatore	Udm	Fonte di verifica	Target	Consuntivo	Risultato Indicatori
% assolvimento degli obblighi di pubblicazione e di messa in atto delle misure di prevenzione del rischio corruttivo, sia di carattere generale che specifico, come individuate nel PTPCT 2021-23 e suoi aggiornamenti	Num.	Attestazioni di monitoraggio sulle misure di trasparenza e anticorruzione redatte dalla Sezione /Amministrazione Trasparente	100,00	100,00	100%

REGIONE PUGLIA

SEGRETERIA GENERALE DELLA PRESIDENZA

Rilevazione risultati di performance al 31/12/2023

Dipartimento DIPARTIMENTO AGRICOLTURA, SVILUPPO RURALE ED AMBIENTALE — 98.17%

Sezione SEZIONE GESTIONE SOSTENIBILE E TUTELA DELLE RISORSE FORESTALI E NATURALI — 99%

Obiettivo Operativo	Peso Obiettivo	Stakeholder	Servizi Coinvolti	Grado di coinvolgimento	Risultato Obiettivo
23OBOE110200.11.3.1 - Garantire la transizione verso il digitale, mediante applicazione del Codice dell'Amministrazione Digitale (d.lgs. N. 82/2005) e del Piano Triennale per l'informatica nella PA 2021-2023	5	Dirigenti, Cittadini, utenti	servizio risorse forestali	20	80%
			servizio valorizzazione e tutela risorse naturali e biodiversita'	20	
			servizio programma feamp	20	

Indicatore	Udm	Fonte di verifica	Target	Consuntivo	Risultato Indicatori
% di atti (proposte di DGR e determine CIFRATE) e dei documenti protocollati in uscita (note e altri documenti protocollati) accessibili (documenti nativi digitali, firmati digitalmente) sul totale degli atti cifrati e dei documenti protocollati in uscita dalla Sezione / Servizio (a partire da 10 gg dopo l'approvazione del PPO 2022)	Num.	Report di monitoraggio redatto dalla Sezione/ Amministrazione Trasparente	100,00	80,00	80%

Obiettivo Operativo	Peso Obiettivo	Stakeholder	Servizi Coinvolti	Grado di coinvolgimento	Risultato Obiettivo
23OBOE110200.2.4.1 - Attuare le politiche di sviluppo rurale e della pesca al fine di migliorare la competitività e la redditività delle aziende agricole forestali ed ittiche	15	Aziende ittiche, cooperative di pescatori, associazioni di categoria	servizio valorizzazione e tutela risorse naturali e biodiversita'	100	100%

Indicatore	Udm	Fonte di verifica	Target	Consuntivo	Risultato Indicatori
Imprese ittiche beneficiarie di risorse finanziarie	Num.	determinazioni dirigenziali	100,00	136,00	100%

Rilevazione risultati di performance al 31/12/2023

Dipartimento DIPARTIMENTO AGRICOLTURA, SVILUPPO RURALE ED AMBIENTALE 98.17%

Sezione SEZIONE GESTIONE SOSTENIBILE E TUTELA DELLE RISORSE FORESTALI E NATURALI 99%

Obiettivo Operativo	Peso Obiettivo	Stakeholder	Servizi Coinvolti	Grado di coinvolgimento	Risultato Obiettivo
23OBOE110200.2.7.1 - Tutelare, conservare e valorizzare il patrimonio forestale regionale e risorse acque	40	ARIF, gestori di boschi didattici, iscritti all'albo regionale, cittadini	servizio risorse forestali	100	100%

Indicatore	Udm	Fonte di verifica	Target	Consuntivo	Risultato Indicatori
numero di boschi didattici coinvolti in iniziative di valorizzazione degli stessi e beneficiari di contributi pubblici regionalii	Num.	determinazioni dirigenziali	20,00	25,00	100%
risorse finanziarie da erogare per la gestione selvicolturale e lotta attiva agli incendi boschivi gestiti dall'ARIF	Num.	determinazioni dirigenziali	40.000.000,00	41.940.000,00	100%

Obiettivo Operativo	Peso Obiettivo	Stakeholder	Servizi Coinvolti	Grado di coinvolgimento	Risultato Obiettivo
23OBOE110200.2.8.1 - Gestire le risorse faunistiche, tutelare il patrimonio genetico, equino ed ittico autoctono regionale e attuare politiche di sviluppo della pesca	35	Aziende agricole, faunistiche, zootecniche, Enti pubblici, ditte individuali, ASL, Aziende ittiche, cooperative di pescatori, associazioni di categorie, Università, centri di ricerca, Comuni	servizio valorizzazione e tutela risorse naturali e biodiversita'	50	100%
			servizio programma feamp	50	

Indicatore	Udm	Fonte di verifica	Target	Consuntivo	Risultato Indicatori
Piani o programmi dell'attività faunistico-venatorie approvati dalla Giunta Regionale	Num.	Deliberazioni di Giunta regionale	5,00	7,00	100%

Note *L'indicatore "Imprese ittiche ed Enti pubblici beneficiarie di risorse finanziarie" è confluito nella Struttura di Progetto "Attuazione della Politica Europea per gli Affari Marittimi, la Pesca e l'Acquacoltura".*

Rilevazione risultati di performance al 31/12/2023

Dipartimento DIPARTIMENTO AGRICOLTURA, SVILUPPO RURALE ED AMBIENTALE 98.17%

Sezione SEZIONE COMPETITIVITA' DELLE FILIERE AGROALIMENTARI 99.5%

Obiettivo Operativo	Peso Obiettivo	Stakeholder	Servizi Coinvolti	Grado di coinvolgimento	Risultato Obiettivo
23OBOE110300.11.1.1 - Assolvere agli obblighi in materia di trasparenza e di prevenzione e contrasto dei fenomeni corruttivi	5	Cittadini, Utenti	servizio filiere agricole sostenibili e multifunzionalita'	33	100%
			servizio associazionismo qualita' e mercati	33	

Indicatore	Udm	Fonte di verifica	Target	Consuntivo	Risultato Indicatori
% assolvimento degli obblighi di pubblicazione e di messa in atto delle misure di prevenzione del rischio corruttivo, sia di carattere generale che specifico, come individuate nel PTPCT 2022-24, confermate dal PIAO 2022 e successivi aggiornamenti	Perc.	Attestazioni di monitoraggio sulle misure di trasparenza e anticorruzione redatte dalla Sezione/Amministrazione Trasparente	100%	100%	100%

Rilevazione risultati di performance al 31/12/2023

Dipartimento DIPARTIMENTO AGRICOLTURA, SVILUPPO RURALE ED AMBIENTALE — 98.17%

Sezione SEZIONE COMPETITIVITA' DELLE FILIERE AGROALIMENTARI — 99.5%

Obiettivo Operativo	Peso Obiettivo	Stakeholder	Servizi Coinvolti	Grado di coinvolgimento	Risultato Obiettivo
23OBOE110300.11.3.1 - Garantire la transizione verso il digitale, mediante applicazione del Codice dell'Amministrazione Digitale (D. Lgs. N 82/2005) e del Piano Triennale per l'Informatica nella PA 2021-2023	5	Dirigenti, Cittadini, Utenti	servizio filiere agricole sostenibili e multifunzionalita'	33	90%
			servizio associazionismo qualita' e mercati	33	

Indicatore	Udm	Fonte di verifica	Target	Consuntivo	Risultato Indicatori
% di atti (proposte di DGR e determine CIFRATE) e dei documenti protocollati in uscita (note e altri documenti protocollati) accessibili (documenti nativi digitali, firmati digitalmente) sul totale degli atti cifrati e dei documenti protocollati in uscita dalla Sezione/ Servizio	Perc.	Report di monitoraggio redatto dalla Sezione/ Amministrazione Trasparente	100%	90%	90%

REGIONE PUGLIA

SEGRETERIA GENERALE DELLA PRESIDENZA

Rilevazione risultati di performance al 31/12/2023

Dipartimento DIPARTIMENTO AGRICOLTURA, SVILUPPO RURALE ED AMBIENTALE — 98.17%

Sezione SEZIONE COMPETITIVITA' DELLE FILIERE AGROALIMENTARI — 99.5%

Obiettivo Operativo	Peso Obiettivo	Stakeholder	Servizi Coinvolti	Grado di coinvolgimento	Risultato Obiettivo
23OBOE110300.2.5.1 - Interventi nel settore apistico	20	Apicoltori singoli e forme associate, organizzazioni di produttori del settore apistico, associazioni di apicoltori e loro unioni e federazioni, cooperative e consorzi di tutela del settore apistico riconosciuti dal Ministero nell'ambito dei prodotti di qualità certificati	servizio filiere agricole sostenibili e multifunzionalita'	100	100%

Indicatore	Udm	Fonte di verifica	Target	Consuntivo	Risultato Indicatori
Reg.UE 2021/2114 - Interventi a favore del settore dell'apicoltura - D.M. 614768 del 30.11.2022 recante le disposizioni nazionali di attuazione - campagna 2023 - Numero imprese beneficiarie	Num.	Determina dirigenziale di approvazione Bando e graduatoria di ammissione a finanziamento	30,00	38,00	100%

Obiettivo Operativo	Peso Obiettivo	Stakeholder	Servizi Coinvolti	Grado di coinvolgimento	Risultato Obiettivo
23OBOE110300.2.5.2 - Sistema qualità nazionale produzione integrata (SQNPI) - legge 4/2011	30	Imprese agricole singole e associate, organismi di controllo	servizio filiere agricole sostenibili e multifunzionalita'	100	100%

Indicatore	Udm	Fonte di verifica	Target	Consuntivo	Risultato Indicatori
Approvazione disciplinare produzione integrata annuale - sezione agronomica	Num.	Determinazione dirigenziale approvazione e invio al Ministero Agricoltura (oggi MASAF)	1,00	1,00	100%

Rilevazione risultati di performance al 31/12/2023

Dipartimento DIPARTIMENTO AGRICOLTURA, SVILUPPO RURALE ED AMBIENTALE 98.17%

Sezione SEZIONE COMPETITIVITA' DELLE FILIERE AGROALIMENTARI 99.5%

Obiettivo Operativo	Peso Obiettivo	Stakeholder	Servizi Coinvolti	Grado di coinvolgimento	Risultato Obiettivo
23OBOE110300.2.5.3 - Incrementare il valore dell'offerta aggregata dalle Organizzazioni dei Produttori del settore dell'olio d'oliva e olive da tavola	40	Organizzazioni dei Produttori del settore dell'olio d'oliva e olive da tavola	servizio associazionismo qualita' e mercati	100	100%

Indicatore	Udm	Fonte di verifica	Target	Consuntivo	Risultato Indicatori
Numero di Programmi Esecutivi annuali approvati	Num.	Determinazioni dirigenziali di approvazione dei Programmi Esecutivi annuali	12,00	13,00	100%

Rilevazione risultati di performance al 31/12/2023

Dipartimento DIPARTIMENTO AGRICOLTURA, SVILUPPO RURALE ED AMBIENTALE — 98.17%

Sezione SEZIONE COORDINAMENTO DEI SERVIZI TERRITORIALI — 98%

Obiettivo Operativo	Peso Obiettivo	Stakeholder	Servizi Coinvolti	Grado di coinvolgimento	Risultato Obiettivo
23OBOE110400.11.1.1 - Assolvere agli obblighi in materia di trasparenza e di prevenzione e contrasto dei fenomeni corruttivi	5	Cittadini, Utenti	servizio territoriale ta	15	100%
			servizio territoriale br	15	
			servizio territoriale fg	15	
			servizio territoriale ba-bat	15	
			servizio territoriale le	15	

Indicatore	Udm	Fonte di verifica	Target	Consuntivo	Risultato Indicatori
% assolvimento degli obblighi di pubblicazione e di messa in atto delle misure di prevenzione del rischio corruttivo, sia di carattere generale che specifico, come individuate nel PTPCT 2021-23 e suoi aggiornamenti	Num.	Attestazioni di monitoraggio sulle misure di trasparenza e anticorruzione redatte dalla Sezione/Amministrazione Trasparente	100,00	100,00	100%

Rilevazione risultati di performance al 31/12/2023

Dipartimento DIPARTIMENTO AGRICOLTURA, SVILUPPO RURALE ED AMBIENTALE 98.17%

Sezione SEZIONE COORDINAMENTO DEI SERVIZI TERRITORIALI 98%

Obiettivo Operativo	Peso Obiettivo	Stakeholder	Servizi Coinvolti	Grado di coinvolgimento	Risultato Obiettivo
23OBOE110400.11.3.1 - Garantire la transizione verso il digitale, mediante applicazione del Codice dell'Amministrazione Digitale (d.lgs. N. 82/2005) e del Piano Triennale per l'informatica nella PA 2021-2023	5	Dirigenti, Cittadini, Utenti	servizio territoriale ta	15	60%
			servizio territoriale br	15	
			servizio territoriale fg	15	
			servizio territoriale ba-bat	15	
			servizio territoriale le	15	

Indicatore	Udm	Fonte di verifica	Target	Consuntivo	Risultato Indicatori
% di atti (proposte di DGR e determine CIFRATE) e dei documenti protocollati in uscita (note e altri documenti protocollati) accessibili (documenti nativi digitali, firmati digitalmente) sul totale degli atti cifrati e dei documenti protocollati in uscita dalla Sezione / Servizio (a partire da 10 gg dopo l'approvazione del PPO 2022)	Num.	Report di monitoraggio redatto dalla Sezione/ Amministrazione Trasparente	100,00	60,00	60%

Rilevazione risultati di performance al 31/12/2023

Dipartimento DIPARTIMENTO AGRICOLTURA, SVILUPPO RURALE ED AMBIENTALE 98.17%

Sezione SEZIONE COORDINAMENTO DEI SERVIZI TERRITORIALI 98%

Obiettivo Operativo	Peso Obiettivo	Stakeholder	Servizi Coinvolti	Grado di coinvolgimento	Risultato Obiettivo
23OBOE110400.2.5.1 - Favorire gli interventi finalizzati ad incrementare la superficie coltivata in maniera biologica	30	Imprese agricole, Produttori singoli ed associati, Agricoltori ed associazioni di agricoltori	servizio territoriale ta	13	100%
			servizio territoriale br	13	
			servizio territoriale fg	28	
			servizio territoriale ba-bat	32	
			servizio territoriale le	14	

Indicatore	Udm	Fonte di verifica	Target	Consuntivo	Risultato Indicatori
numero domande liquidate	Num.	Sistema informativo SIAN	1.500,00	1.745,00	100%

Obiettivo Operativo	Peso Obiettivo	Stakeholder	Servizi Coinvolti	Grado di coinvolgimento	Risultato Obiettivo
23OBOE110400.2.5.2 - Favorire la competitività delle filiere agroalimentari sui mercati, potenziare la forza contrattuale delle filiere, consolidare le quote di mercato dei prodotti pugliesi anche mediante integrazione	30	Organizzazioni di Produttori - Cantine, Imprese agricole	servizio territoriale ta	20	100%
			servizio territoriale br	20	
			servizio territoriale fg	20	
			servizio territoriale ba-bat	20	
			servizio territoriale le	20	

Indicatore	Udm	Fonte di verifica	Target	Consuntivo	Risultato Indicatori
Settore Ortofrutta: Approvazione dei Piani Operativi nei termini previsti dalla normativa nazionale e comunitaria	S/N	Relazioni istruttorie	Fatto	Fatto	100%
Settore Vitivinicolo (OCM Vino: Misura Investimenti e Misura Ristrutturazione e Riconversione vigneti): numero verbali istruttori e / o check-list	Num.	Portale SIAN	900,00	916,00	100%

Rilevazione risultati di performance al 31/12/2023

Dipartimento	DIPARTIMENTO AGRICOLTURA, SVILUPPO RURALE ED AMBIENTALE	98.17%
Sezione	SEZIONE COORDINAMENTO DEI SERVIZI TERRITORIALI	98%

Obiettivo Operativo	Peso Obiettivo	Stakeholder	Servizi Coinvolti	Grado di coinvolgimento	Risultato Obiettivo
23OBOE110400.2.6.1 - Garantire lo svolgimento di manifestazioni e/o attività al fine di promuovere i prodotti agroalimentari regionali a marchio "Prodotti di Qualità" e comunque aderenti ai sistemi di qualità (DOCG, DOP, IGP, biologici, tradizionali)	30	Agricoltori ed associazioni di agricoltori, Enti pubblici, Aziende agroalimentari, Consorzi di produttori, Associazioni di categoria, Soggetti privati			100%

Indicatore	Udm	Fonte di verifica	Target	Consuntivo	Risultato Indicatori
numero manifestazioni e/o attività di informazione e promozione finanziate	Num.	determinazioni dirigenziali e/o atti amministrativi di approvazione di eventi e/o progetti	75,00	92,00	100%

Rilevazione risultati di performance al 31/12/2023

Dipartimento DIPARTIMENTO AGRICOLTURA, SVILUPPO RURALE ED AMBIENTALE 98.17%

Sezione SEZIONE OSSERVATORIO FITOSANITARIO 96%

Obiettivo Operativo	Peso Obiettivo	Stakeholder	Servizi Coinvolti	Grado di coinvolgimento	Risultato Obiettivo
23OBOE110500.11.1.1 - Assolvere agli obblighi in materia di trasparenza e di prevenzione e contrasto dei fenomeni corruttivi	5	Cittadini, Utenti			100%

Indicatore	Udm	Fonte di verifica	Target	Consuntivo	Risultato Indicatori
% assolvimento degli obblighi di pubblicazione e di messa in atto delle misure di prevenzione del rischio corruttivo, sia di carattere generale che specifico, come individuate nel PTPCT 2022-24, confermate dal PIAO 2022 e successivi aggiornamenti	Perc.	Attestazioni di monitoraggio sulle misure di trasparenza e anticorruzione redatte dalla Sezione/Amministrazione Trasparente	100%	100%	100%

Obiettivo Operativo	Peso Obiettivo	Stakeholder	Servizi Coinvolti	Grado di coinvolgimento	Risultato Obiettivo
23OBOE110500.11.3.1 - Garantire la transizione verso il digitale, mediante applicazione del Codice dell'Amministrazione Digitale (D. Lgs. N 82/2005) e del Piano Triennale per l'Informatica nella PA 2021-2023	5	Dirigenti, Cittadini, Utenti			20%

Indicatore	Udm	Fonte di verifica	Target	Consuntivo	Risultato Indicatori
% di atti (proposte di DGR e determine CIFRATE) e dei documenti protocollati in uscita (note e altri documenti protocollati) accessibili (documenti nativi digitali, firmati digitalmente) sul totale degli atti cifrati e dei documenti protocollati in uscita dalla Sezione/ Servizio	Perc.	Report di monitoraggio redatto dalla Sezione/ Amministrazione Trasparente	100%	20%	20%

Rilevazione risultati di performance al 31/12/2023

Dipartimento DIPARTIMENTO AGRICOLTURA, SVILUPPO RURALE ED AMBIENTALE — 98.17%

Sezione SEZIONE OSSERVATORIO FITOSANITARIO — 96%

Obiettivo Operativo	Peso Obiettivo	Stakeholder	Servizi Coinvolti	Grado di coinvolgimento	Risultato Obiettivo
23OBOE110500.2.9.1 - Monitorare lo stato fitosanitario del territorio regionale (art. 6 D. Lgs. 19/2021)	30	Organizzazioni Professionali Agricole, Imprenditori, Associazioni ambientaliste			100%

Indicatore	Udm	Fonte di verifica	Target	Consuntivo	Risultato Indicatori
Percentuale di organismi nocivi monitorati sul numero totale programmato nel piano nazionale di indagine	Perc.	Verbali di controllo da applicativo Morgana	100%	100%	100%

Commento consuntivo: *N. 54 ORGANISMI NOCIVI DA MONITORARE COME DA PIANI DI INDAGINE ORGANISMI NOCIVI E XYLELLA. MONITORATI N. 54 ORGANISMI NOCIVI*

Obiettivo Operativo	Peso Obiettivo	Stakeholder	Servizi Coinvolti	Grado di coinvolgimento	Risultato Obiettivo
23OBOE110500.2.9.2 - Potenziare il controllo degli Operatori Professionali iscritti al RUOP (Reg. UE 625/2017)	30	Operatori professionali (vivaisti/esportatori)			100%

Indicatore	Udm	Fonte di verifica	Target	Consuntivo	Risultato Indicatori
Percentuale dei controlli effettuati agli operatori professionali rispetto ai controlli programmati come da piano di attività 2023	Perc.	check list di controllo	100%	100%	100%

Commento consuntivo: *Il piano delle attività dell'Osservatorio fitosanitario adottato con DD 89/2023 prevede n. 645 controlli ufficiali presso gli operatori professionali iscritti al RUOP. Sono stati effettuati n. 710 controlli nel 2023 come da file excell allegato*

Rilevazione risultati di performance al 31/12/2023

Dipartimento DIPARTIMENTO AGRICOLTURA, SVILUPPO RURALE ED AMBIENTALE 98.17%

Sezione SEZIONE OSSERVATORIO FITOSANITARIO 96%

Obiettivo Operativo	Peso Obiettivo	Stakeholder	Servizi Coinvolti	Grado di coinvolgimento	Risultato Obiettivo
23OBOE110500.2.9.3 - Attuare il Piano di Rigenerazione Olivicola della Regione Puglia	30	Operatori professionali, privati, 2.9 3 PPAA, enti			100%

Indicatore	Udm	Fonte di verifica	Target	Consuntivo	Risultato Indicatori
Percentuale di liquidazione delle domande di pagamento e di saldo rispetto alle domande pervenute	Perc.	Elenco delle determine di liquidazione	100%	100%	100%

Rilevazione risultati di performance al 31/12/2023

Dipartimento DIPARTIMENTO AGRICOLTURA, SVILUPPO RURALE ED AMBIENTALE 98.17%

Sezione SEZIONE ATTUAZIONE PROGRAMMI COMUNITARI AGRICOLTURA 98.5%

Obiettivo Operativo	Peso Obiettivo	Stakeholder	Servizi Coinvolti	Grado di coinvolgimento	Risultato Obiettivo
23OBOE110600.11.1.1 - Assolvere agli obblighi in materia di trasparenza e di prevenzione e contrasto dei fenomeni corruttivi	5	Cittadini, Utenti			100%

Indicatore	Udm	Fonte di verifica	Target	Consuntivo	Risultato Indicatori
% assolvimento degli obblighi di pubblicazione e di messa in atto delle misure di prevenzione del rischio corruttivo, sia di carattere generale che specifico, come individuate nel PTPCT 2022-24, confermate dal PIAO 2022 e successivi aggiornamenti	Perc.	Attestazioni di monitoraggio sulle misure di trasparenza e anticorruzione redatte dalla Sezione/Amministrazione Trasparente	100%	100%	100%

Obiettivo Operativo	Peso Obiettivo	Stakeholder	Servizi Coinvolti	Grado di coinvolgimento	Risultato Obiettivo
23OBOE110600.11.3.1 - Garantire la transizione verso il digitale, mediante applicazione del Codice dell'Amministrazione Digitale (D. Lgs. N 82/2005) e del Piano Triennale per l'Informatica nella PA 2021-2023	5	Dirigenti, Cittadini, Utenti			70%

Indicatore	Udm	Fonte di verifica	Target	Consuntivo	Risultato Indicatori
% di atti (proposte di DGR e determine CIFRATE) e dei documenti protocollati in uscita (note e altri documenti protocollati) accessibili (documenti nativi digitali, firmati digitalmente) sul totale degli atti cifrati e dei documenti protocollati in uscita dalla Sezione/ Servizio	Perc.	Report di monitoraggio redatto dalla Sezione/ Amministrazione Trasparente	100%	70%	70%

Rilevazione risultati di performance al 31/12/2023

Dipartimento	DIPARTIMENTO AGRICOLTURA, SVILUPPO RURALE ED AMBIENTALE	98.17%
Sezione	SEZIONE ATTUAZIONE PROGRAMMI COMUNITARI AGRICOLTURA	98.5%

Obiettivo Operativo	Peso Obiettivo	Stakeholder	Servizi Coinvolti	Grado di coinvolgimento	Risultato Obiettivo
23OBOE110600.2.4.1 - Sostenere l'agricoltura biologica e le misure agro-climatiche ambientali, gli investimenti nelle aree forestali e per le infrastrutture necessarie all'agricoltura e alla silvicoltura.	30	Agricoltori ed associazioni di agricoltori Enti pubblici Imprese agricole e zootecniche Enti di gestione dei Parchi nazionali e regionali Proprietari fondiari, privati e pubblici, e loro consorzi PMI forestali Silvicoltori, privati e pubblici, in forma singola o associata			100%

Indicatore	Udm	Fonte di verifica	Target	Consuntivo	Risultato Indicatori
Superficie regionale oggetto di aiuto per agricoltura biologica, misure agroclimatiche ambientali e forestali (in ettari)*	Num.	Sistema di monitoraggio PSR - Sistema informativo gestionale SIAN	55.000,00	251.962,00	100%
Numero di operazioni di investimento forestale ed infrastrutturale beneficiarie del sostegno pubblico*	Num.	Atti dirigenziali di concessione dell'aiuto e elenchi di liquidazione SIAN nell'ambito delle misure forestali ed infrastrutturali del PSR	120,00	251,00	100%

Rilevazione risultati di performance al 31/12/2023

Dipartimento DIPARTIMENTO AGRICOLTURA, SVILUPPO RURALE ED AMBIENTALE — 98.17%

Sezione SEZIONE ATTUAZIONE PROGRAMMI COMUNITARI AGRICOLTURA — 98.5%

Obiettivo Operativo	Peso Obiettivo	Stakeholder	Servizi Coinvolti	Grado di coinvolgimento	Risultato Obiettivo
23OBOE110600.2.4.2 - Favorire il ricambio generazionale in agricoltura, sostenere il miglioramento strutturale delle aziende agricole (produzione e trasformazione), e incentivare le attività di diversificazione delle fonti di reddito e di sostegno ai marchi di qualità in agricoltura.	40	Imprese agricole (in forma singola o associata) e agro-industriali Intermediari finanziari Organizzazioni di categoria Amministrazioni locali, centrali ed Enti di Ricerca			100%

Indicatore	Udm	Fonte di verifica	Target	Consuntivo	Risultato Indicatori
Numero di domande istruite ai fini dell'erogazione del sostegno PSR per misure non connesse alla superficie*	Num.	Atti dirigenziali di concessione dell'aiuto e elenchi di liquidazione SIAN inerenti le pertinenti misure del PSR (Misure 3 - 4 - 5 - 6 - 22) e bandi giovani agricoltori.	2.300,00	5.573,00	100%

Rilevazione risultati di performance al 31/12/2023

Dipartimento DIPARTIMENTO AGRICOLTURA, SVILUPPO RURALE ED AMBIENTALE 98.17%

Sezione SEZIONE ATTUAZIONE PROGRAMMI COMUNITARI AGRICOLTURA 98.5%

Obiettivo Operativo	Peso Obiettivo	Stakeholder	Servizi Coinvolti	Grado di coinvolgimento	Risultato Obiettivo
23OBOE110600.2.4.3 - Favorire il trasferimento di conoscenze, l'innovazione, la cooperazione e l'associazionismo in agricoltura e stimolare le iniziative di sviluppo locale partecipativo nelle aree rurali	20	Organismi di formazione Addetti al settore agricolo, agroalimentare, forestale, turistico e PMI Enti ed operatori della ricerca e innovazione Prestatori di servizi di consulenza Organizzazioni di categoria GAL e attori locali			100%

Indicatore	Udm	Fonte di verifica	Target	Consuntivo	Risultato Indicatori
Numero di operazioni per trasferimento di conoscenze, innovazione, cooperazione e associazionismo beneficiarie del sostegno pubblico	Num.	Atti dirigenziali di concessione dell'aiuto e elenchi di liquidazione SIAN inerenti le Misure 1, 2, 9 e 16 del PSR.	60,00	155,00	100%
Numero di domande istruite ai fini dell'erogazione del sostegno nell'ambito dell'attuazione delle strategie di sviluppo locale dei GAL	Num.	Atti di concessione del sostegno PSR in ambito LEADER e elenchi di liquidazione SIAN inerenti la Misura 19	550,00	1.568,00	100%

Rilevazione risultati di performance al 31/12/2023

Dipartimento DIPARTIMENTO AGRICOLTURA, SVILUPPO RURALE ED AMBIENTALE — 98.17%

Sezione STRUTTURA DI PROGETTO ATTUAZIONE DELLA POLITICA EUROPEA PER GLI AFFARI MARITTIMI, LA PESCA E L'ACQUACOLTURA — 98%

Obiettivo Operativo	Peso Obiettivo	Stakeholder	Servizi Coinvolti	Grado di coinvolgimento	Risultato Obiettivo
23OBOE110700.11.1.1 - Assolvere agli obblighi in materia di trasparenza e di prevenzione e contrasto dei fenomeni corruttivi	5	Cittadini e utenti	servizio programma feamp	50	100%

Indicatore	Udm	Fonte di verifica	Target	Consuntivo	Risultato Indicatori
% assolvimento degli obblighi di pubblicazione e di messa in atto delle misure di prevenzione del rischio corruttivo, sia di carattere generale che specifico, come individuate nel PTPCT 2022-24, confermate dal PIAO 2022 e successivi aggiornamenti	Perc.	Attestazioni di monitoraggio sulle misure di trasparenza e anticorruzione redatte dalla Sezione/Amministrazione Trasparente	100%	100%	100%

Rilevazione risultati di performance al 31/12/2023

Dipartimento DIPARTIMENTO AGRICOLTURA, SVILUPPO RURALE ED AMBIENTALE — 98.17%

Sezione STRUTTURA DI PROGETTO ATTUAZIONE DELLA POLITICA EUROPEA PER GLI AFFARI MARITTIMI, LA PESCA E L'ACQUACOLTURA — 98%

Obiettivo Operativo	Peso Obiettivo	Stakeholder	Servizi Coinvolti	Grado di coinvolgimento	Risultato Obiettivo
23OBOE110700.11.3.1 - Garantire la transizione verso il digitale, mediante applicazione del Codice dell'Amministrazione Digitale (D. Lgs. N 82/2005) e del Piano Triennale per l'Informatica nella PA 2021-2023	5	Dirigenti, cittadini, utenti	servizio programma feamp	50	60%

Indicatore	Udm	Fonte di verifica	Target	Consuntivo	Risultato Indicatori
% di atti (proposte di DGR e determine CIFRATE) e dei documenti protocollati in uscita (note e altri documenti protocollati) accessibili (documenti nativi digitali, firmati digitalmente) sul totale degli atti cifrati e dei documenti protocollati in uscita dalla Sezione/ Servizio	Perc.	Report di monitoraggio redatto dalla Sezione/ Amministrazione Trasparente	100%	60%	60%

Obiettivo Operativo	Peso Obiettivo	Stakeholder	Servizi Coinvolti	Grado di coinvolgimento	Risultato Obiettivo
23OBOE110700.2.8.1 - Gestire le risorse faunistiche, tutelare il patrimonio genetico, equino ed ittico autoctono regionale e attuare politiche di sviluppo della pesca	90	Aziende agricole, faunistiche, zootecniche, Enti pubblici, ditte individuali, ASL, Aziende ittiche, cooperative di pescatori, associazioni di categorie, Università, centri di ricerca, Comuni	servizio programma feamp	100	100%

Indicatore	Udm	Fonte di verifica	Target	Consuntivo	Risultato Indicatori
Imprese ittiche ed Enti pubblici beneficiarie di risorse finanziarie	Num.	determinazioni dirigenziali	20,00	33,00	100%

Note *Obiettivo originariamente previsto nel piano annuale della Sezione Gestione Sostenibile e Tutela delle Risorse Forestali e Naturali*

Rilevazione risultati di performance al 31/12/2023

Dipartimento DIPARTIMENTO PROMOZIONE DELLA SALUTE E DEL BENESSERE ANIMALE — 94.9%

Sezione SEZIONE STRATEGIE E GOVERNO DELL'OFFERTA — 99.5%

Obiettivo Operativo	Peso Obiettivo	Stakeholder	Servizi Coinvolti	Grado di coinvolgimento	Risultato Obiettivo
23OBOE120100.11.1.1 - Assolvere agli obblighi in materia di trasparenza e di prevenzione e contrasto dei fenomeni corruttivi	5	Cittadini, Utenti	servizio strategie e governo dell'assistenza territoriale- rapporti istituzionali e capitale umano s.s.r.	20	100%
			servizio accreditamento e qualita'	20	
			servizio strategie e governo assistenza alle persone in condizioni di fragilita'	20	
			servizio strategie e governo dell'assistenza ospedaliera-gestione rapporti convenzionali	20	

Indicatore	Udm	Fonte di verifica	Target	Consuntivo	Risultato Indicatori
% assolvimento degli obblighi di pubblicazione e di messa in atto delle misure di prevenzione del rischio corruttivo, sia di carattere generale che specifico, come individuate nel PTPCT 2022-24, confermate dal PIAO 2022 e successivi aggiornamenti	Perc.	Attestazioni di monitoraggio sulle misure di trasparenza e anticorruzione redatte dalla Sezione/Amministrazione Trasparente	100%	100%	100%

Rilevazione risultati di performance al 31/12/2023

Dipartimento DIPARTIMENTO PROMOZIONE DELLA SALUTE E DEL BENESSERE ANIMALE 94.9%

Sezione SEZIONE STRATEGIE E GOVERNO DELL'OFFERTA 99.5%

Obiettivo Operativo	Peso Obiettivo	Stakeholder	Servizi Coinvolti	Grado di coinvolgimento	Risultato Obiettivo
23OBOE120100.11.3.1 - Garantire la transizione verso il digitale, mediante applicazione del Codice dell'Amministrazione Digitale (D. Lgs. N 82/2005) e del Piano Triennale per l'Informatica nella PA 2021-2023	5	Dirigenti, Cittadini, Utenti	servizio strategie e governo dell'assistenza territoriale- rapporti istituzionali e capitale umano s.s.r.	20	90%
			servizio accreditamento e qualita'	20	
			servizio strategie e governo assistenza alle persone in condizioni di fragilita'	20	
			servizio strategie e governo dell'assistenza ospedaliera-gestione rapporti convenzionali	20	

Indicatore	Udm	Fonte di verifica	Target	Consuntivo	Risultato Indicatori
% di atti (proposte di DGR e determine CIFRATE) e dei documenti protocollati in uscita (note e altri documenti protocollati) accessibili (documenti nativi digitali, firmati digitalmente) sul totale degli atti cifrati e dei documenti protocollati in uscita dalla Sezione/ Servizio	Perc.	Report di monitoraggio redatto dalla Sezione	100%	90%	90%

Rilevazione risultati di performance al 31/12/2023

Dipartimento DIPARTIMENTO PROMOZIONE DELLA SALUTE E DEL BENESSERE ANIMALE 94.9%

Sezione SEZIONE STRATEGIE E GOVERNO DELL'OFFERTA 99.5%

Obiettivo Operativo	Peso Obiettivo	Stakeholder	Servizi Coinvolti	Grado di coinvolgimento	Risultato Obiettivo
23OBOE120100.9.1.1 - Potenziamento dell'assistenza Sanitaria e Sociosanitaria territoriale in tema di disabilità psichiatrica	22		servizio strategie e governo assistenza alle persone in condizioni di fragilita'	100	100%

Indicatore	Udm	Fonte di verifica	Target	Consuntivo	Risultato Indicatori
D.G.R. di adozione del Regolamento Regionale di riorganizzazione dei setting assistenziali per la disabilità psichiatrica ivi inclusa la riorganizzazione delle Case per la Vita	S/N	BURP	Fatto	Fatto	100%

Obiettivo Operativo	Peso Obiettivo	Stakeholder	Servizi Coinvolti	Grado di coinvolgimento	Risultato Obiettivo
23OBOE120100.9.2.1 - Direttive in materia di gestione del Personale Ospedaliero e Territoriale	22	AA.SS.LL., Aziende Ospedaliere, IRCSS	servizio strategie e governo dell'assistenza territoriale- rapporti istituzionali e capitale umano s.s.r.	100	100%

Indicatore	Udm	Fonte di verifica	Target	Consuntivo	Risultato Indicatori
D.G.R. di definizione degli standard e del relativo piano assunzionale delle strutture Ospedaliere e Territoriali del SSR	S/N	BURP	Fatto	Fatto	100%

Rilevazione risultati di performance al 31/12/2023

Dipartimento DIPARTIMENTO PROMOZIONE DELLA SALUTE E DEL BENESSERE ANIMALE 94.9%

Sezione SEZIONE STRATEGIE E GOVERNO DELL'OFFERTA 99.5%

Obiettivo Operativo	Peso Obiettivo	Stakeholder	Servizi Coinvolti	Grado di coinvolgimento	Risultato Obiettivo
23OBOE120100.9.2.2 - Accordo Integrativo Regionale MMG e PLS	23	Medici di Medicina Generale, Pediatri di Libera Scelta, AA.SS.LL.	servizio strategie e governo dell'assistenza ospedaliera-gestione rapporti convenzionali	100	100%

Indicatore	Udm	Fonte di verifica	Target	Consuntivo	Risultato Indicatori
D.G.R. di approvazione dell'Accordo Integrativo regionale per la disciplina dei rapporti con i Medici di Medicina Generale e i Pediatri di Libera Scelta	S/N	BURP	Fatto	Fatto	100%

Obiettivo Operativo	Peso Obiettivo	Stakeholder	Servizi Coinvolti	Grado di coinvolgimento	Risultato Obiettivo
23OBOE120100.9.2.3 - Modifiche al Regolamento Regionale n. 6 del 01/07/2021 relativo alla individuazione delle prestazioni odontoiatriche	23		servizio accreditamento e qualita'	100	100%

Indicatore	Udm	Fonte di verifica	Target	Consuntivo	Risultato Indicatori
D.G.R. di adozione del Regolamento Regionale finalizzato al potenziamento dell'offerta di prestazioni odontoiatriche sul territorio regionale	S/N	BURP	Fatto	Fatto	100%

Rilevazione risultati di performance al 31/12/2023

Dipartimento DIPARTIMENTO PROMOZIONE DELLA SALUTE E DEL BENESSERE ANIMALE 94.9%

Sezione SEZIONE RISORSE STRUMENTALI E TECNOLOGICHE SANITARIE 98%

Obiettivo Operativo	Peso Obiettivo	Stakeholder	Servizi Coinvolti	Grado di coinvolgimento	Risultato Obiettivo
23OBOE120300.11.1.1 - Assolvere agli obblighi in materia di trasparenza e di prevenzione e contrasto dei fenomeni corruttivi	5	Cittadini, Utenti	servizio sistemi informativi e tecnologie	50	100%

Indicatore	Udm	Fonte di verifica	Target	Consuntivo	Risultato Indicatori
% assolvimento degli obblighi di pubblicazione e di messa in atto delle misure di prevenzione del rischio corruttivo, sia di carattere generale che specifico, come individuate nel PTPCT 2022-24, confermate dal PIAO 2022 e successivi aggiornamenti	Perc.	Attestazioni di monitoraggio sulle misure di trasparenza e anticorruzione redatte dalla Sezione/Amministrazione Trasparente	100%	100%	100%

Obiettivo Operativo	Peso Obiettivo	Stakeholder	Servizi Coinvolti	Grado di coinvolgimento	Risultato Obiettivo
23OBOE120300.11.3.1 - Garantire la transizione verso il digitale, mediante applicazione del Codice dell'Amministrazione Digitale (D. Lgs. N 82/2005) e del Piano Triennale per l'Informatica nella PA 2021-2023	5	Dirigenti, Cittadini, Utenti	servizio sistemi informativi e tecnologie	50	60%

Indicatore	Udm	Fonte di verifica	Target	Consuntivo	Risultato Indicatori
% di atti (proposte di DGR e determine CIFRATE) e dei documenti protocollati in uscita (note e altri documenti protocollati) accessibili (documenti nativi digitali, firmati digitalmente) sul totale degli atti cifrati e dei documenti protocollati in uscita dalla Sezione/ Servizio	Perc.	Report di monitoraggio redatto dalla Sezione/ Amministrazione Trasparente	100%	60%	60%

Rilevazione risultati di performance al 31/12/2023

Dipartimento DIPARTIMENTO PROMOZIONE DELLA SALUTE E DEL BENESSERE ANIMALE 94.9%

Sezione SEZIONE RISORSE STRUMENTALI E TECNOLOGICHE SANITARIE 98%

Obiettivo Operativo	Peso Obiettivo	Stakeholder	Servizi Coinvolti	Grado di coinvolgimento	Risultato Obiettivo
23OBOE120300.9.2.1 - Rafforzare la medicina territoriale	25	Aziende ed Enti del SSR, cittadini	servizio sistemi informativi e tecnologie	50	100%

Indicatore	Udm	Fonte di verifica	Target	Consuntivo	Risultato Indicatori
Predisposizione della relazione mensile per il rispetto dell'adempimento relativo al PNRR fissato dalla circolare RGS n. n. 27 del 21 giugno 2022	Num.	N.protocollo regionale di trasmissione della relazione	12,00	12,00	100%

Obiettivo Operativo	Peso Obiettivo	Stakeholder	Servizi Coinvolti	Grado di coinvolgimento	Risultato Obiettivo
23OBOE120300.9.2.2 - Avvio procedura selezione per investimenti a valere sul POR 21/27	20	Aziende ed Enti del SSR	servizio sistemi informativi e tecnologie	50	100%

Indicatore	Udm	Fonte di verifica	Target	Consuntivo	Risultato Indicatori
Adozione Deliberazione di avvio della procedura	S/N	Sezione "Amministrazione Trasparente" del portale web istituzionale	Fatto	Fatto	100%

Rilevazione risultati di performance al 31/12/2023

Dipartimento DIPARTIMENTO PROMOZIONE DELLA SALUTE E DEL BENESSERE ANIMALE 94.9%

Sezione SEZIONE RISORSE STRUMENTALI E TECNOLOGICHE SANITARIE 98%

Obiettivo Operativo	Peso Obiettivo	Stakeholder	Servizi Coinvolti	Grado di coinvolgimento	Risultato Obiettivo
23OBOE120300.9.2.3 - Estendere utilizzo cartella clinica	20	Aziende ed Enti del SSR	servizio sistemi informativi e tecnologie	100	100%

Indicatore	Udm	Fonte di verifica	Target	Consuntivo	Risultato Indicatori
Estensione di utilizzo della cartella clinica ambulatoriale alle aziende sanitarie	Num.	Report di attestazione da parte di Innovapuglia SPA	3,00	3,00	100%

Note *n. di aziende sanitarie*

Obiettivo Operativo	Peso Obiettivo	Stakeholder	Servizi Coinvolti	Grado di coinvolgimento	Risultato Obiettivo
23OBOE120300.9.5.1 - Implementare l'Anagrafe Nazionale Assistiti	25	Aziende ed Enti del SSR	servizio sistemi informativi e tecnologie	100	100%

Indicatore	Udm	Fonte di verifica	Target	Consuntivo	Risultato Indicatori
Avvio all'Anagrafe nazionale Assistiti	S/N	Comunicazione del MEF/ SOGEI 1	Fatto	Fatto	100%

Rilevazione risultati di performance al 31/12/2023

Dipartimento DIPARTIMENTO PROMOZIONE DELLA SALUTE E DEL BENESSERE ANIMALE 94.9%

Sezione SEZIONE PROMOZIONE DELLA SALUTE E DEL BENESSERE 77.5%

Obiettivo Operativo	Peso Obiettivo	Stakeholder	Servizi Coinvolti	Grado di coinvolgimento	Risultato Obiettivo
23OBOE120400.11.1.1 - Assolvere agli obblighi in materia di trasparenza e di prevenzione e contrasto dei fenomeni corruttivi	5	Cittadini, Utenti			100%

Indicatore	Udm	Fonte di verifica	Target	Consuntivo	Risultato Indicatori
% assolvimento degli obblighi di pubblicazione e di messa in atto delle misure di prevenzione del rischio corruttivo, sia di carattere generale che specifico, come individuate nel PTPCT 2022-24, confermate dal PIAO 2022 e successivi aggiornamenti	Perc.	Attestazioni di monitoraggio sulle misure di trasparenza e anticorruzione redatte dalla Sezione/Amministrazione Trasparente	100%	100%	100%

Obiettivo Operativo	Peso Obiettivo	Stakeholder	Servizi Coinvolti	Grado di coinvolgimento	Risultato Obiettivo
23OBOE120400.11.3.1 - Garantire la transizione verso il digitale, mediante applicazione del Codice dell'Amministrazione Digitale (D. Lgs. N 82/2005) e del Piano Triennale per l'Informatica nella PA 2021-2023	5	Dirigenti, Cittadini, Utenti			50%

Indicatore	Udm	Fonte di verifica	Target	Consuntivo	Risultato Indicatori
% di atti (proposte di DGR e determine CIFRATE) e dei documenti protocollati in uscita (note e altri documenti protocollati) accessibili (documenti nativi digitali, firmati digitalmente) sul totale degli atti cifrati e dei documenti protocollati in uscita dalla Sezione/ Servizio	Perc.	Report di monitoraggio redatto dalla Sezione/ Amministrazione Trasparente	100%	50%	50%

Rilevazione risultati di performance al 31/12/2023

Dipartimento	DIPARTIMENTO PROMOZIONE DELLA SALUTE E DEL BENESSERE ANIMALE	94.9%
Sezione	SEZIONE PROMOZIONE DELLA SALUTE E DEL BENESSERE	77.5%

Obiettivo Operativo	Peso Obiettivo	Stakeholder	Servizi Coinvolti	Grado di coinvolgimento	Risultato Obiettivo
23OBOE120400.9.3.1 - MIGLIORARE LA QUALITÀ DELLA SORVEGLIANZA DELLE MALATTIE TRASMESSE DA VETTORI E DA ALIMENTI IN AMBITO UMANO	25	AA.SS.LL. , OER , OEVR	servizio sicurezza alimentare e sanita' veterinaria	100	100%

Indicatore	Udm	Fonte di verifica	Target	Consuntivo	Risultato Indicatori
Incremento del 5 % degli episodi tossinfettivi, MTA , non conformità , allerte e AAC intercettate dal sistema di sorveglianza regionale per il tramite del NODO REGIONALE ALLERTE	Perc.	apporto Sistema di Allerta Rapido Alimenti e Mangimi Regione Puglia	5%	11%	100%

Rilevazione risultati di performance al 31/12/2023

Dipartimento DIPARTIMENTO PROMOZIONE DELLA SALUTE E DEL BENESSERE ANIMALE — 94.9%

Sezione SEZIONE PROMOZIONE DELLA SALUTE E DEL BENESSERE — 77.5%

Obiettivo Operativo	Peso Obiettivo	Stakeholder	Servizi Coinvolti	Grado di coinvolgimento	Risultato Obiettivo
23OBOE120400.9.3.2 - MIGLIORAMENTO LIVELLI DI ADESIONE/COPERTURA PROGRAMMI REGIONALI DELLA PREVENZIONE ONCOLOGICA E VACCINALE	45	AA.SS.LL. / AOU / IRCCS / Assistite/i	servizio promozione della salute e sicurezza nei luoghi di lavoro	100	100%

Indicatore	Udm	Fonte di verifica	Target	Consuntivo	Risultato Indicatori
Incremento del 5% dell'estensione e/o dell'adesione ai programmi di screening oncologici, rispetto all'anno precedente Incremento del 2% delle coperture vaccinali per le vaccinazioni previste dal Calendario Regionale per la Vita ed. 2021, , rispetto all'anno precedente	Perc.	Sistemi informativi regionali	5%	5%	100%
ncremento del 5% dell'estensione e/o dell'adesione ai programmi di screening oncologici, rispetto all'anno precedente Incremento del 2% delle coperture vaccinali per le vaccinazioni previste dal Calendario Regionale per la Vita ed. 2021, , rispetto all'anno precedente	Perc.	Sistemi informativi regional	2%	2%	100%

Rilevazione risultati di performance al 31/12/2023

Dipartimento DIPARTIMENTO PROMOZIONE DELLA SALUTE E DEL BENESSERE ANIMALE — 94.9%

Sezione SEZIONE PROMOZIONE DELLA SALUTE E DEL BENESSERE — 77.5%

Obiettivo Operativo	Peso Obiettivo	Stakeholder	Servizi Coinvolti	Grado di coinvolgimento	Risultato Obiettivo
23OBOE120400.9.3.3 - Migliorare l'adeguatezza dell'utilizzo del farmaco veterinario ai fini del contrasto dell'antimicrobico resistenza	20	AA.SS.LL. Allevamenti/Depositi Farmaciveterinari			0%

Indicatore	Udm	Fonte di verifica	Target	Consuntivo	Risultato Indicatori
Riduzione del 10% dell'utilizzo razionale del farmaco veterinario negli allevamenti di avicoli	Perc.	Portale Ministeriale ricetta elettronica farmaco sorveglianza	10%	100%	0%

Rilevazione risultati di performance al 31/12/2023

Dipartimento DIPARTIMENTO PROMOZIONE DELLA SALUTE E DEL BENESSERE ANIMALE 94.9%

Sezione SEZIONE FARMACI, DISPOSITIVI MEDICI ED ASSISTENZA INTEGRATIVA 99.5%

Obiettivo Operativo	Peso Obiettivo	Stakeholder	Servizi Coinvolti	Grado di coinvolgimento	Risultato Obiettivo
23OBOE120500.11.1.1 - ASSOLVERE AGLI OBBLIGHI IN MATERIA DI TRASPARENZA E DI PREVENZIONE E CONTRASTO DEI FENOMENI CORRUTTIVI	5	Cittadini, utenti			100%

Indicatore	Udm	Fonte di verifica	Target	Consuntivo	Risultato Indicatori
% assolvimento degli obblighi di pubblicazione e di messa in atto delle misure di prevenzione del rischio corruttivo, sia di carattere generale che specifico, come individuate nel PTPCT 2022/2024, confermate dal PIAO 2022 e successivi aggiornamenti	Perc.	Attestazioni di monitoraggio sulle misure di trasparenza e anticorruzione redatte dalla Sezione "Amministrazione Trasparente"	100%	100%	100%

Rilevazione risultati di performance al 31/12/2023

Dipartimento DIPARTIMENTO PROMOZIONE DELLA SALUTE E DEL BENESSERE ANIMALE 94.9%

Sezione SEZIONE FARMACI, DISPOSITIVI MEDICI ED ASSISTENZA INTEGRATIVA 99.5%

Obiettivo Operativo	Peso Obiettivo	Stakeholder	Servizi Coinvolti	Grado di coinvolgimento	Risultato Obiettivo
23OBOE120500.11.3.1 - GARANTIRE LA TRANSIZIONE VERSO IL DIGITALE, MEDIANTE APPLICAZIONE DEL CODICE DELL'AMMINISTRAZIONE DIGITALE (D. Lgs. n. 82/2005) E DEL PIANO TRIENNALE PER L'INFORMATICA NELLA P.A. 2021/2023	5	Dirigenti, Cittadini, Utenti			90%

Indicatore	Udm	Fonte di verifica	Target	Consuntivo	Risultato Indicatori
% di atti (proposte di D.G.R. e determine cifrate) e dei documenti protocollati in uscita (note e altri documenti protocollati) accessibili (documenti nativi digitali, firmati digitalmente) sul totale degli atti cifrati e dei documenti protocollati in uscita dalla Sezione/Servizio (a partire da 10 gg dopo l'approvazione del PPO 2022)	Perc.	Report di monitoraggio redatto dalla Sezione "Amministrazione Trasparente"	100%	90%	90%

Obiettivo Operativo	Peso Obiettivo	Stakeholder	Servizi Coinvolti	Grado di coinvolgimento	Risultato Obiettivo
23OBOE120500.9.4.1 - POTENZIAMENTO DELLE AZIONI FINALIZZATE ALLA RAZIONALIZZAZIONE DELLA SPESA PER FARMACI E DISPOSITIVI MEDICI	30	AZIENDE DEL S.S.R.			100%

Indicatore	Udm	Fonte di verifica	Target	Consuntivo	Risultato Indicatori
Adozione di D.G.R. finalizzate ad incrementare l'appropriatezza delle prescrizioni farmaceutiche e la razionalizzazione della spesa per Farmaci e Dispositivi Medici	Num.	Sezione "Amministrazione Trasparente" del portale web istituzionale	3,00	6,00	100%

Rilevazione risultati di performance al 31/12/2023

Dipartimento	DIPARTIMENTO PROMOZIONE DELLA SALUTE E DEL BENESSERE ANIMALE	94.9%
Sezione	SEZIONE FARMACI, DISPOSITIVI MEDICI ED ASSISTENZA INTEGRATIVA	99.5%

Obiettivo Operativo	Peso Obiettivo	Stakeholder	Servizi Coinvolti	Grado di coinvolgimento	Risultato Obiettivo
23OBOE120500.9.4.2 - POTENZIAMENTO DELLE GARE CENTRALIZZATE SUI FARMACI	30	SOGGETTO AGGREGATORE INNOVAPUGLIA			100%

Indicatore	Udm	Fonte di verifica	Target	Consuntivo	Risultato Indicatori
Valore economico delle convenzioni sottoscritte con i fornitori aggiudicatari degli appalti specifici sui farmaci e pubblicate nel 2023	EUR	Sito istituzionale InnovaPuglia S.p.A.	100.000.000,0	528.688.133,5	100%

Rilevazione risultati di performance al 31/12/2023

Dipartimento DIPARTIMENTO PROMOZIONE DELLA SALUTE E DEL BENESSERE ANIMALE — 94.9%

Sezione SEZIONE FARMACI, DISPOSITIVI MEDICI ED ASSISTENZA INTEGRATIVA — 99.5%

Obiettivo Operativo	Peso Obiettivo	Stakeholder	Servizi Coinvolti	Grado di coinvolgimento	Risultato Obiettivo
23OBOE120500.9.4.3 - AZIONI FINALIZZATE ALL'ESPLETAMENTO DEL CONCORSO ORDINARIO PER SEDI FARMACEUTICHE E ALLA DEFINIZIONE DI GRADUATORIA REGIONALE PER TRASFERIMENTO FARMACIE SOPRANNUMERARIE	30	ASL, COMUNE, ORDINE FARMACISTI			100%

Indicatore	Udm	Fonte di verifica	Target	Consuntivo	Risultato Indicatori
Adozione di D.G.R. finalizzata alla definizione di criteri e modalità attuative per l'espletamento della procedura regionale di trasferimento delle farmacie soprannumerarie ai sensi dell'art. 2, co. 2bis, L. 475/1968	Num.	Sezione "Amministrazione Trasparente" del portale web istituzionale	1,00	1,00	100%
Determina dirigenziale di approvazione elenco dei Comuni con popolazione inferiore a 6.600 abitanti con farmacie soprannumerarie finalizzato a espletamento della procedura di trasferimento di cui art. 2, co. 2bis, L. 475/1968	Num.	Sezione "Amministrazione Trasparente" del portale web istituzionale	1,00	2,00	100%

Rilevazione risultati di performance al 31/12/2023

Dipartimento DIPARTIMENTO PROMOZIONE DELLA SALUTE E DEL BENESSERE ANIMALE 94.9%

Sezione SEZIONE BILANCIO DELLA SANITA E DELLO SPORT 100%

Obiettivo Operativo	Peso Obiettivo	Stakeholder	Servizi Coinvolti	Grado di coinvolgimento	Risultato Obiettivo
23OBOE120200.11.1.1 - Assolvere agli obblighi in materia di trasparenza e di prevenzione e contrasto dei fenomeni corruttivi	5	Cittadini, Utenti	servizio gestione sanitaria accentrata	25	100%
			servizio monitoraggio e controllo di gestione	25	

Indicatore	Udm	Fonte di verifica	Target	Consuntivo	Risultato Indicatori
% assolvimento degli obblighi di pubblicazione e di messa in atto delle misure di prevenzione del rischio corruttivo, sia di carattere generale che specifico, come individuate nel PTPCT 2022-24, confermate dal PIAO 2022 e successivi aggiornamenti	Perc.	Attestazioni di monitoraggio sulle misure di trasparenza e anticorruzione redatte dalla Sezione /Amministrazione Trasparente	100%	100%	100%

Rilevazione risultati di performance al 31/12/2023

Dipartimento DIPARTIMENTO PROMOZIONE DELLA SALUTE E DEL BENESSERE ANIMALE 94.9%

Sezione SEZIONE BILANCIO DELLA SANITA E DELLO SPORT 100%

Obiettivo Operativo	Peso Obiettivo	Stakeholder	Servizi Coinvolti	Grado di coinvolgimento	Risultato Obiettivo
23OBOE120200.11.3.1 - Garantire la transizione verso il digitale, mediante applicazione del Codice dell'Amministrazione Digitale (D. Lgs. N 82/2005) e del Piano Triennale per l'Informatica nella PA 2021-2023	5	Dirigenti, Cittadini, Utenti			100%

Indicatore	Udm	Fonte di verifica	Target	Consuntivo	Risultato Indicatori
% di atti (proposte di DGR e determine CIFRATE) e dei documenti protocollati in uscita (note e altri documenti protocollati) accessibili (documenti nativi digitali, firmati digitalmente) sul totale degli atti cifrati e dei documenti protocollati in uscita dalla Sezione/ Servizio	Perc.	Report di monitoraggio redatto dalla Sezione/ Amministrazione Trasparente	100%	100%	100%

Obiettivo Operativo	Peso Obiettivo	Stakeholder	Servizi Coinvolti	Grado di coinvolgimento	Risultato Obiettivo
23OBOE120200.9.5.1 - Razionalizzare e potenziare la qualità dell'offerta del S.S.R.	40	Aziende ed Enti del SSR	servizio gestione sanitaria accentrata	100	100%

Indicatore	Udm	Fonte di verifica	Target	Consuntivo	Risultato Indicatori
Perimetrazione sanitaria ex art. 20 del D.Lgs.vo 23 giugno 2011, n. 118 ed adozione del Bilancio Consolidato del SSR	S/N	Provvedimento di adozione del Bilancio Consolidato del SSR con allegata matrice di perimetrazione sanitaria	Fatto	Fatto	100%

Rilevazione risultati di performance al 31/12/2023

Dipartimento DIPARTIMENTO PROMOZIONE DELLA SALUTE E DEL BENESSERE ANIMALE — 94.9%

Sezione SEZIONE BILANCIO DELLA SANITA E DELLO SPORT — 100%

Obiettivo Operativo	Peso Obiettivo	Stakeholder	Servizi Coinvolti	Grado di coinvolgimento	Risultato Obiettivo
23OBOE120200.9.5.2 - Razionalizzare e potenziare la qualità dell'offerta del S.S.R.; migliorare l'efficienza per garantire l'appropriatezza del S.S.R.	25	Aziende ed enti del SSR	servizio monitoraggio e controllo di gestione	100	100%

Indicatore	Udm	Fonte di verifica	Target	Consuntivo	Risultato Indicatori
Realizzazione del nuovo modello per il monitoraggio dei costi, dei processi e delle attività nell'ambito del nuovo Sistema Informativo MOSS per le 10 Aziende Sanitarie pubbliche del SSR, con generazione di report e cruscotti	Num.	Determinazione Dirigenziale di approvazione delle attività relative all'anno 2023 (da adottarsi a gennaio 2024) relativa ai contenuti di cui al verbale finale di presa d'atto del report generato dal cruscotto	1,00	1,00	100%
Realizzazione del nuovo modulo controllo di gestione per il monitoraggio dei costi di esercizio nell'ambito del nuovo Sistema Informativo MOSS per le due Aziende Pilota, con generazione di report	Num.	Report generato dal Sistema Informativo MOSS per le Aziende	7,00	7,00	100%

Rilevazione risultati di performance al 31/12/2023

Dipartimento DIPARTIMENTO PROMOZIONE DELLA SALUTE E DEL BENESSERE ANIMALE — 94.9%

Sezione SEZIONE BILANCIO DELLA SANITA E DELLO SPORT — 100%

Obiettivo Operativo	Peso Obiettivo	Stakeholder	Servizi Coinvolti	Grado di coinvolgimento	Risultato Obiettivo
23OBOE120200.9.5.3 - Programmazione attività sportive regionali	25	Associazioni sportive - Parrocchie - Amministrazioni Comunali - CIP - CONI - Università - Ufficio scolastico			100%

Indicatore	Udm	Fonte di verifica	Target	Consuntivo	Risultato Indicatori
Approvazione del Piano Operativo 2023 - 2025, pubblicazione dei Bandi ed Avvisi pubblici rivolti ai soggetti beneficiari ed adozione degli atti conseguenti	Num.	Delibera di Giunta Regionale	1,00	1,00	100%
Pubblicazione dei Bandi ed Avvisi pubblici rivolti ai soggetti beneficiari ed adozione degli atti conseguenti	Num.	Avvisi Pubblici	5,00	6,00	100%

Rilevazione risultati di performance al 31/12/2023

Dipartimento DIPARTIMENTO MOBILITA' 100%

Sezione SEZIONE MOBILITA' SOSTENIBILE E VIGILANZA DEL TRASPORTO PUBBLICO LOCAL E 100%

Obiettivo Operativo	Peso Obiettivo	Stakeholder	Servizi Coinvolti	Grado di coinvolgimento	Risultato Obiettivo
23OBOE130200.1.1.1 - Promuovere la pianificazione della mobilità ciclistica a livello Comunale e Provinciale	20	Enti locali/Cittadini			100%

Indicatore	Udm	Fonte di verifica	Target	Consuntivo	Risultato Indicatori
Erogazione acconti contributi per la redazione dei Piani della Mobilità Ciclistica degli EELL .	Num.	atti regionali	10,00	18,00	100%

Obiettivo Operativo	Peso Obiettivo	Stakeholder	Servizi Coinvolti	Grado di coinvolgimento	Risultato Obiettivo
23OBOE130200.1.1.2 - Attuare gli interventi programmati sull'azione 4.4. POR Puglia FESR 2014/2020 "Interventi per l'aumento delle mobilità sostenibile nelle aree urbane e suburbane"	30	Enti Locali/cittadini			100%

Indicatore	Udm	Fonte di verifica	Target	Consuntivo	Risultato Indicatori
Elaborazione ed adozione specifica procedura di selezione a valere sull'azione 4.4. del POR Puglia FESR 2014/2020	S/N	n. 1 atto regionale	Fatto	Fatto	100%

Rilevazione risultati di performance al 31/12/2023

Dipartimento DIPARTIMENTO MOBILITA' 100%

Sezione SEZIONE MOBILITA' SOSTENIBILE E VIGILANZA DEL TRASPORTO PUBBLICO LOCAL E 100%

Obiettivo Operativo	Peso Obiettivo	Stakeholder	Servizi Coinvolti	Grado di coinvolgimento	Risultato Obiettivo
23OBOE130200.1.1.3 - Garantire la vigilanza sui servizi di trasporto pubblico regionale	40	Imprese di trasporto/ cittadini			100%

Indicatore	Udm	Fonte di verifica	Target	Consuntivo	Risultato Indicatori
Numero di ispezioni effettuate sui servizi di TPL	Num.	atti regionali	600,00	644,00	100%

Obiettivo Operativo	Peso Obiettivo	Stakeholder	Servizi Coinvolti	Grado di coinvolgimento	Risultato Obiettivo
23OBOE130200.11.1.1 - Assolvere agli obblighi in materia di trasparenza e di prevenzione e contrasto dei fenomeni corruttivi.	5	cittadini/utenti			100%

Indicatore	Udm	Fonte di verifica	Target	Consuntivo	Risultato Indicatori
% assolvimento degli obblighi di pubblicazione e di messa in atto delle misure di prevenzione del rischio corruttivo, sia di carattere generale che specifico, come individuate nel PTPCT 2022-24 e confermate dal PIAO 2022 e successivi aggiornamenti	Perc.	Attestazioni di monitoraggio sulle misure di trasparenza e anticorruzione redatte dalla Sezione/Amministrazione trasparente	100%	100%	100%

Rilevazione risultati di performance al 31/12/2023

Dipartimento DIPARTIMENTO MOBILITA' 100%

Sezione SEZIONE MOBILITA' SOSTENIBILE E VIGILANZA DEL TRASPORTO PUBBLICO LOCAL E 100%

Obiettivo Operativo	Peso Obiettivo	Stakeholder	Servizi Coinvolti	Grado di coinvolgimento	Risultato Obiettivo
23OBOE130200.11.3.1 - Garantire la transizione verso il digitale, mediante applicazione del Codice di Amministrazione Digitale (D.lgs n.82/2005) e del Piano Triennale per l'informatica nella PA 2021-2023	5	Dirigenti, cittadini, utenti			100%

Indicatore	Udm	Fonte di verifica	Target	Consuntivo	Risultato Indicatori
% atti (proproste di DGR e determine CIFRATE) e dei documenti protocollati in uscita (note e altri documenti protocollati) accessibili (documenti nativi digitali, firmati digitalmente) sul totale degli atti cifrati e dei documenti protocollati in uscita dalla Sezione/ Servizio	Perc.	Report di monitoraggio redatto dalla Sezione/ Amministrazione Trasparente	100%	100%	100%

Rilevazione risultati di performance al 31/12/2023

Dipartimento DIPARTIMENTO MOBILITA' 100%

Sezione SEZIONE INFRASTRUTTURE PER LA MOBILITA' 100%

Obiettivo Operativo	Peso Obiettivo	Stakeholder	Servizi Coinvolti	Grado di coinvolgimento	Risultato Obiettivo
23OBOE130300.1.1.1 - Sostenere i Comuni per la redazione di Piani Urbani di Mobilità Sostenibile	30	1) PROVINCE 2) COMUNI			100%

Indicatore	Udm	Fonte di verifica	Target	Consuntivo	Risultato Indicatori
N di atti/note che attestano lo stato di avanzamento dei PUMS in fase di redazione	Num.	CODICE CIFRA/ PROTOCOLLO	35,00	37,00	100%

Obiettivo Operativo	Peso Obiettivo	Stakeholder	Servizi Coinvolti	Grado di coinvolgimento	Risultato Obiettivo
23OBOE130300.11.1.1 - Assolvere agli obblighi in materia di trasparenza e di prevenzione e contrasto dei fenomeni corruttivi	5	1) Cittadini, utenti			100%

Indicatore	Udm	Fonte di verifica	Target	Consuntivo	Risultato Indicatori
% assolvimento degli obblighi di pubblicazione e di messa in atto delle misure di prevenzione del rischio corruttivo, sia di carattere generale che specifico, come individuate nel PTPCT 2022-24, confermate dal PIAO 2022 e successivi aggiornamenti	Perc.	Attestazioni di monitoraggio sulle misure di trasparenza e anticorruzione redatte dalla Sezione/Amministrazione Trasparente	100%	100%	100%

Rilevazione risultati di performance al 31/12/2023

Dipartimento DIPARTIMENTO MOBILITA' 100%

Sezione SEZIONE INFRASTRUTTURE PER LA MOBILITA' 100%

Obiettivo Operativo	Peso Obiettivo	Stakeholder	Servizi Coinvolti	Grado di coinvolgimento	Risultato Obiettivo
23OBOE130300.11.3.1 - Garantire la transizione verso il digitale, mediante applicazione del Codice dell'Amministrazione Digitale (D. Lgs. N 82/2005) e del Piano Triennale per l'Informatica nella PA 2021-2023	5	Dirigenti, cittadini, utenti			100%

Indicatore	Udm	Fonte di verifica	Target	Consuntivo	Risultato Indicatori
% di atti (proposte di DGR e determine CIFRATE) e dei documenti protocollati in uscita (note e altri documenti protocollati) accessibili (documenti nativi digitali, firmati digitalmente) sul totale degli atti cifrati e dei documenti protocollati in uscita dalla Sezione/ Servizio	Perc.	Report di monitoraggio redatto dalla Sezione/ Amministrazione Trasparente	100%	100%	100%

Obiettivo Operativo	Peso Obiettivo	Stakeholder	Servizi Coinvolti	Grado di coinvolgimento	Risultato Obiettivo
23OBOE130300.2.2.1 - Attuare e gestire in ambito finanziario-amministrativo gli interventi infrastrutturali per la mobilità, finanziati attraverso progetti di cooperazione, risorse comunitarie, nazionali e regionali	30	1) Enti locali, Enti Pubblici, privati 2) Aziende di trasporto pubblico 3) Società a partecipazione pubblica (Aeroporti di Puglia spa, ANAS, ecc)			100%

Indicatore	Udm	Fonte di verifica	Target	Consuntivo	Risultato Indicatori
N atti di gestione	Num.	Codice CIFRA	50,00	64,00	100%

Rilevazione risultati di performance al 31/12/2023

Dipartimento DIPARTIMENTO MOBILITA' 100%

Sezione SEZIONE INFRASTRUTTURE PER LA MOBILITA' 100%

Obiettivo Operativo	Peso Obiettivo	Stakeholder	Servizi Coinvolti	Grado di coinvolgimento	Risultato Obiettivo
23OBOE130300.2.2.2 - Programmare e pianificare il sistema infrastrutturale della mobilità.	30	1) Enti locali, enti pubblici, privati 2) Aziende di trasporto pubblico locale 3) Società a partecipazione pubblica (Aeroporti di Puglia S.p.A., ANAS, ecc.)			100%

Indicatore	Udm	Fonte di verifica	Target	Consuntivo	Risultato Indicatori
Atti di programmazione/Note	Num.	CODICE CIFRA/ PROTOCOLLO	5,00	12,00	100%

REGIONE PUGLIA

SEGRETERIA GENERALE DELLA PRESIDENZA

Rilevazione risultati di performance al 31/12/2023

Dipartimento DIPARTIMENTO MOBILITA' 100%

Sezione SEZIONE TRASPORTO PUBBLICO LOCALE E INTERMODALITA' 100%

Obiettivo Operativo	Peso Obiettivo	Stakeholder	Servizi Coinvolti	Grado di coinvolgimento	Risultato Obiettivo
23OBOE130400.1.1.1 - Gestione degli investimenti per l'adeguamento e il potenziamento del trasporto ferroviario a combustibile pulito a valere su fondi nazionali e sul PNRR	20	Imprese ferroviarie di TPL, Cittadini, Utenti	servizio contratti di servizio e tpl	60	100%

Indicatore	Udm	Fonte di verifica	Target	Consuntivo	Risultato Indicatori
n. Atti di Gestione (Redazione e sottoscrizione di disciplinari di regolamentazione dei finanziamenti)	Num.	CIFRA/Sezione Trasparenza	5,00	5,00	100%

Obiettivo Operativo	Peso Obiettivo	Stakeholder	Servizi Coinvolti	Grado di coinvolgimento	Risultato Obiettivo
23OBOE130400.1.1.2 - Programmazione e gestione degli investimenti per l'innovazione delle flotte del trasporto pubblico automobilistico a valere su fondi nazionali e sul PNRR	20	Imprese di TPL su gomma, Cittadini, Utenti	servizio contratti di servizio e tpl	60	100%

Indicatore	Udm	Fonte di verifica	Target	Consuntivo	Risultato Indicatori
n. Atti di Gestione (Redazione di disciplinari di regolamentazione dei finanziamenti)	Num.	CIFRA/Sezione Trasparenza	20,00	23,00	100%

Rilevazione risultati di performance al 31/12/2023

Dipartimento DIPARTIMENTO MOBILITA' 100%

Sezione SEZIONE TRASPORTO PUBBLICO LOCALE E INTERMODALITA' 100%

Obiettivo Operativo	Peso Obiettivo	Stakeholder	Servizi Coinvolti	Grado di coinvolgimento	Risultato Obiettivo
23OBOE130400.1.1.3 - Realizzazione sistema d'interscambio di informazioni sulla mobilità multimodale al fine di contribuire alla realizzazione di un sistema di servizi di informazione europeo, in attuazione di quanto disposto dal Regolamento Delegato (UE) 2017/1926 per quanto riguarda la predisposizione in tutto il territorio dell'Unione europea di servizi di informazione sulla mobilità multimodale.	20	Ministero Trasporti, ASSETT, Cittadini, Utenti	servizio contratti di servizio e tpl	60	100%

Indicatore	Udm	Fonte di verifica	Target	Consuntivo	Risultato Indicatori
Convenzione fra Ministero dei Trasporti e Regione Puglia finalizzata all'attuazione dell'interscambio	S/N	CIFRA/Sezione Trasparenza	Fatto	Fatto	100%

Obiettivo Operativo	Peso Obiettivo	Stakeholder	Servizi Coinvolti	Grado di coinvolgimento	Risultato Obiettivo
23OBOE130400.1.1.4 - Piano Regionale delle Merci e della Logistica	30	Società logistica/Utenti			100%

Indicatore	Udm	Fonte di verifica	Target	Consuntivo	Risultato Indicatori
Adeguamento del Piano Regionale delle Merci e della Logistica a seguito delle osservazioni derivanti dal Parere motivato dell'Autorità Ambientale e sottoposizione alla Commissione Consiliare competente	S/N	Protocollo	Fatto	Fatto	100%

Rilevazione risultati di performance al 31/12/2023

Dipartimento DIPARTIMENTO MOBILITA' 100%

Sezione SEZIONE TRASPORTO PUBBLICO LOCALE E INTERMODALITA' 100%

Obiettivo Operativo	Peso Obiettivo	Stakeholder	Servizi Coinvolti	Grado di coinvolgimento	Risultato Obiettivo
23OBOE130400.11.1.1 - Assolvere agli obblighi in materia di trasparenza e di prevenzione e contrasto dei fenomeni corruttivi	5	Cittadini, Utenti	servizio contratti di servizio e tpl	50	100%

Indicatore	Udm	Fonte di verifica	Target	Consuntivo	Risultato Indicatori
% assolvimento degli obblighi di pubblicazione e di messa in atto delle misure di prevenzione del rischio corruttivo, sia di carattere generale che specifico, come individuate nel PTPCT 2022-24, confermate dal PIAO 2022 e successivi aggiornamenti	Perc.	Attestazioni di monitoraggio sulle misure di trasparenza e anticorruzione redatte dalla Sezione/Amministrazione Trasparente	100%	100%	100%

Obiettivo Operativo	Peso Obiettivo	Stakeholder	Servizi Coinvolti	Grado di coinvolgimento	Risultato Obiettivo
23OBOE130400.11.3.1 - Garantire la transizione verso il digitale, mediante applicazione del Codice dell'Amministrazione Digitale (D. Lgs. N 82/2005) e del Piano Triennale per l'Informatica nella PA 2021-2023	5	Dirigenti, Cittadini, Utenti	servizio contratti di servizio e tpl	50	100%

Indicatore	Udm	Fonte di verifica	Target	Consuntivo	Risultato Indicatori
% di atti (proposte di DGR e determine CIFRATE) e dei documenti protocollati in uscita (note e altri documenti protocollati) accessibili (documenti nativi digitali, firmati digitalmente) sul totale degli atti cifrati e dei documenti protocollati in uscita dalla Sezione/ Servizio	Perc.	Report di monitoraggio redatto dalla Sezione/ Amministrazione Trasparente	100%	100%	100%

Rilevazione risultati di performance al 31/12/2023

Dipartimento DIPARTIMENTO WELFARE — 100%

Sezione SEZIONE INCLUSIONE SOCIALE ATTIVA — 100%

Obiettivo Operativo	Peso Obiettivo	Stakeholder	Servizi Coinvolti	Grado di coinvolgimento	Risultato Obiettivo
23OBOE140300.11.1.1 - Assolvere agli obblighi in materia di trasparenza e di prevenzione e contrasto dei fenomeni corruttivi	5	Cittadini, Utenti	servizio inclusione sociale attiva, accessibilita dei servizi sociali e contrasto alle poverta' e asp	50	100%
			servizio minori, famiglie e pari opportunita' e tenuta registri	50	

Indicatore	Udm	Fonte di verifica	Target	Consuntivo	Risultato Indicatori
% assolvimento degli obblighi di pubblicazione e di messa in atto delle misure di prevenzione del rischio corruttivo, sia di carattere generale che specifico, come individuate nel PTPCT 2022-24, confermate dal PIAO 2022 e successivi aggiornamenti	Perc.	Attestazioni di monitoraggio sulle misure di trasparenza e anticorruzione redatte dalla Sezione/Amministrazione Trasparente	100%	100%	100%

Rilevazione risultati di performance al 31/12/2023

Dipartimento DIPARTIMENTO WELFARE 100%

Sezione SEZIONE INCLUSIONE SOCIALE ATTIVA 100%

Obiettivo Operativo	Peso Obiettivo	Stakeholder	Servizi Coinvolti	Grado di coinvolgimento	Risultato Obiettivo
23OBOE140300.11.3.1 - Garantire la transizione verso il digitale, mediante applicazione del Codice dell'Amministrazione Digitale (D. Lgs. N 82/2005) e del Piano Triennale per l'Informatica nella PA 2021-2023	5	Dirigenti, Cittadini, Utenti	servizio inclusione sociale attiva, accessibilita dei servizi sociali e contrasto alle poverta' e asp	50	100%
			servizio minori, famiglie e pari opportunita' e tenuta registri	50	

Indicatore	Udm	Fonte di verifica	Target	Consuntivo	Risultato Indicatori
% di atti (proposte di DGR e determine CIFRATE) e dei documenti protocollati in uscita (note e altri documenti protocollati) accessibili (documenti nativi digitali, firmati digitalmente) sul totale degli atti cifrati e dei documenti protocollati in uscita dalla Sezione/ Servizio	Perc.	Report di monitoraggio redatto dalla Sezione/ Amministrazione Trasparente	100%	100%	100%

Obiettivo Operativo	Peso Obiettivo	Stakeholder	Servizi Coinvolti	Grado di coinvolgimento	Risultato Obiettivo
23OBOE140300.3.2.2 - Migliorare la qualificazione dell'offerta dei servizi dei minori attraverso le procedure di accreditamento del catalogo telematico dei servizi per l'infanzia e l'adolescenza	25	Ambi territoriali Sociali, Strutture e servizi socio-educativi per minori	servizio minori, famiglie e pari opportunita' e tenuta registri	100	100%

Indicatore	Udm	Fonte di verifica	Target	Consuntivo	Risultato Indicatori
n. domande di accreditamento istruite/ n. domande di accreditamento pervenute entro il termine previsto dall'avviso pubblico	Perc.	Sistema Puglia	90%	100%	100%

Rilevazione risultati di performance al 31/12/2023

Dipartimento DIPARTIMENTO WELFARE — 100%

Sezione SEZIONE INCLUSIONE SOCIALE ATTIVA — 100%

Obiettivo Operativo	Peso Obiettivo	Stakeholder	Servizi Coinvolti	Grado di coinvolgimento	Risultato Obiettivo
23OBOE140300.3.3.1 - Migliorare la qualità della programmazione dei servizi di Welafre e la governance del Sistema	20	welfare regionale - aress-Ambiti Territoriali Sociali , Comuni, Enti Terzo Settore (ETS)e Sanità	servizio inclusione sociale attiva, accessibilita dei servizi sociali e contrasto alle poverta' e asp	100	100%

Indicatore	Udm	Fonte di verifica	Target	Consuntivo	Risultato Indicatori
Attivazione dei flussi informativi finalizzati alla rendicontazione dei Piani di Zona	S/N	Funzionamento degli strumenti connessi ai flussi informativi	Fatto	Fatto	100%

Obiettivo Operativo	Peso Obiettivo	Stakeholder	Servizi Coinvolti	Grado di coinvolgimento	Risultato Obiettivo
23OBOE140300.3.3.2 - Attuazione delle politiche di welfare sia sul versante dell'inclusione sociale che dell'integrazione attraverso il potenziamento del sistema informativo rerlativo alla domanda e all'offerta sociale	25	welfare regionale - aress-Ambiti Territoriali Sociali , Comuni, Enti Terzo Settore (ETS)e Sanità	servizio inclusione sociale attiva, accessibilita dei servizi sociali e contrasto alle poverta' e asp	100	100%

Indicatore	Udm	Fonte di verifica	Target	Consuntivo	Risultato Indicatori
N. piani sociali di zona approvati in conferenza di servizi / N. piani sociali di zona per cui sia stata definita la pre-istruttoria	Perc.	DIOGENE, CIFRA , BURP	50%	58%	100%

Rilevazione risultati di performance al 31/12/2023

Dipartimento DIPARTIMENTO WELFARE 100%

Sezione SEZIONE INCLUSIONE SOCIALE ATTIVA 100%

Obiettivo Operativo	Peso Obiettivo	Stakeholder	Servizi Coinvolti	Grado di coinvolgimento	Risultato Obiettivo
23OBOE140300.3.4.1 - Programmare azioni per il contrasto alla violenza contro le donne a valere sulle risorse ministeriali di cui al D.P.C.M. 22/09/2022 (GU 10/11/2022)	20	Ministero del Lavoro e delle Politiche Sociali, Ambiti Territoriali Sociali, Centri Antiviolenza (CAV). Associazioni di categoria	servizio minori, famiglie e pari opportunita' e tenuta registri	100	100%

Indicatore	Udm	Fonte di verifica	Target	Consuntivo	Risultato Indicatori
Approvazione della programmazione degli interventi e degli indirizzi operativi	S/N	BURP, SISTEMA PUGLIA	Fatto	Fatto	100%

Rilevazione risultati di performance al 31/12/2023

Dipartimento DIPARTIMENTO WELFARE — 100%

Sezione SEZIONE BENESSERE SOCIALE, INNOVAZIONE E SUSSIDIARIETA' — 100%

Obiettivo Operativo	Peso Obiettivo	Stakeholder	Servizi Coinvolti	Grado di coinvolgimento	Risultato Obiettivo
23OBOE140400.11.1.1 - Assolvere agli obblighi in materia di trasparenza e di prevenzione e contrasto dei fenomeni corruttivi	5	Cittadini, Utenti	servizio runts,e conomia sociale, terzo settore e investimenti per l'innovaizone sociale, disabilita' e invecchiamento attivo	100	100%

Indicatore	Udm	Fonte di verifica	Target	Consuntivo	Risultato Indicatori
% assolvimento degli obblighi di pubblicazione e di messa in atto delle misure di prevenzione del rischio corruttivo, sia di carattere generale che specifico, come individuate nel PTPCT 2022-24, confermate dal PIAO 2022 e successivi aggiornamenti	Perc.	Attestazioni di monitoraggio sulle misure di trasparenza e anticorruzione redatte dalla Sezione/Amministrazione Trasparente	100%	100%	100%

Rilevazione risultati di performance al 31/12/2023

Dipartimento DIPARTIMENTO WELFARE 100%

Sezione SEZIONE BENESSERE SOCIALE, INNOVAZIONE E SUSSIDIARIETA' 100%

Obiettivo Operativo	Peso Obiettivo	Stakeholder	Servizi Coinvolti	Grado di coinvolgimento	Risultato Obiettivo
23OBOE140400.11.3.1 - Garantire la transizione verso il digitale, mediante applicazione del Codice dell'Amministrazione Digitale (D. Lgs. N 82/2005) e del Piano Triennale per l'Informatica nella PA 2021-2023	5	Dirigenti, Cittadini, Utenti	servizio runts,e conomia sociale, terzo settore e investimenti per l'innovaizone sociale, disabilita' e invecchiamento attivo	100	100%

Indicatore	Udm	Fonte di verifica	Target	Consuntivo	Risultato Indicatori
% di atti (proposte di DGR e determine CIFRATE) e dei documenti protocollati in uscita (note e altri documenti protocollati) accessibili (documenti nativi digitali, firmati digitalmente) sul totale degli atti cifrati e dei documenti protocollati in uscita dalla Sezione/ Servizio	Perc.	Report di monitoraggio redatto dalla Sezione/ Amministrazione Trasparente	100%	100%	100%

Obiettivo Operativo	Peso Obiettivo	Stakeholder	Servizi Coinvolti	Grado di coinvolgimento	Risultato Obiettivo
23OBOE140400.3.6.1 - Potenziamento del capitale sociale degli Enti Terzo Settore (ETS)	30	Enti del Terzo Settore	servizio runts,e conomia sociale, terzo settore e investimenti per l'innovaizone sociale, disabilita' e invecchiamento attivo	100	100%

Indicatore	Udm	Fonte di verifica	Target	Consuntivo	Risultato Indicatori
N. atti di liquidazione in favore dei beneficiari ammessi a valere sulla Misura di nuova istituzione "Puglia Capitale Sociale 3.0" (Linea A)	Num.	Sezione "Amministrazione Trasparente" del portale WEB istituzionale	160,00	186,00	100%

Rilevazione risultati di performance al 31/12/2023

Dipartimento DIPARTIMENTO WELFARE — 100%

Sezione SEZIONE BENESSERE SOCIALE, INNOVAZIONE E SUSSIDIARIETA' — 100%

Obiettivo Operativo	Peso Obiettivo	Stakeholder	Servizi Coinvolti	Grado di coinvolgimento	Risultato Obiettivo
23OBOE140400.3.6.2 - Diffondere e rafforzare le attività economiche a contenuto sociale	30	Imprese sociali	servizio runts,e conomia sociale, terzo settore e investimenti per l'innovaizone sociale, disabilita' e invecchiamento attivo	100	100%

Indicatore	Udm	Fonte di verifica	Target	Consuntivo	Risultato Indicatori
Importo liquidato in favore di beneficiari finanziati a valere sull'Avviso Pubblico "PUGLIASOCIALE IN – Imprese Sociali" - A.D. n. 327/2020 (pubblicato sul BURP n. 64 del 07/05/2020)	EUR	Sezione "Amministrazione Trasparente" del portale WEB istituzionale	2.679.412,01	3.371.784,21	100%

Obiettivo Operativo	Peso Obiettivo	Stakeholder	Servizi Coinvolti	Grado di coinvolgimento	Risultato Obiettivo
23OBOE140400.9.1.1 - Programmazione misure per la Non Autosufficienza	30	Soggetti beneficiari / Ambiti sociali territoriali / AA.SS.LL.	servizio runts,e conomia sociale, terzo settore e investimenti per l'innovaizone sociale, disabilita' e invecchiamento attivo	100	100%

Indicatore	Udm	Fonte di verifica	Target	Consuntivo	Risultato Indicatori
N. Piani/Programmi operativi approvati	Num.	BURP , Sezione "Amministrazione Trasparente" del portale WEB istituzionale	1,00	1,00	100%

Rilevazione risultati di performance al 31/12/2023

Dipartimento DIPARTIMENTO POLITICHE DEL LAVORO, ISTRUZIONE E FORMAZIONE 90.48%

Sezione SEZIONE ISTRUZIONE E UNIVERSITA' 100%

Obiettivo Operativo	Peso Obiettivo	Stakeholder	Servizi Coinvolti	Grado di coinvolgimento	Risultato Obiettivo
23OBOE150100.11.1.1 - Assolvere agli obblighi in materia di trasparenza e di prevenzione e contrasto dei fenomeni corruttivi	5	Cittadini, Utenti			100%

Indicatore	Udm	Fonte di verifica	Target	Consuntivo	Risultato Indicatori
% assolvimento degli obblighi di pubblicazione e di messa in atto delle misure di prevenzione del rischio corruttivo, sia di carattere generale che specifico, come individuate nel PTPCT 2022-24, confermate dal PIAO 2022 e successivi aggiornamenti	Perc.	Attestazioni di monitoraggio sulle misure di trasparenza e anticorruzione redatte dalla Sezione/Amministrazione Trasparente	100%	100%	100%

Obiettivo Operativo	Peso Obiettivo	Stakeholder	Servizi Coinvolti	Grado di coinvolgimento	Risultato Obiettivo
23OBOE150100.11.3.1 - Garantire la transizione verso il digitale, mediante applicazione del Codice dell'Amministrazione Digitale (D. Lgs. N 82/2005) e del Piano Triennale per l'Informatica nella PA 2021-2023	5	Dirigenti, Cittadini, Utenti			100%

Indicatore	Udm	Fonte di verifica	Target	Consuntivo	Risultato Indicatori
% di atti (proposte di DGR e determine CIFRATE) e dei documenti protocollati in uscita (note e altri documenti protocollati) accessibili (documenti nativi digitali, firmati digitalmente) sul totale degli atti cifrati e dei documenti protocollati in uscita dalla Sezione/ Servizio	Perc.	Report di monitoraggio redatto dalla Sezione/ Amministrazione Trasparente	100%	100%	100%

Rilevazione risultati di performance al 31/12/2023

Dipartimento DIPARTIMENTO POLITICHE DEL LAVORO, ISTRUZIONE E FORMAZIONE 90.48%

Sezione SEZIONE ISTRUZIONE E UNIVERSITA' 100%

Obiettivo Operativo	Peso Obiettivo	Stakeholder	Servizi Coinvolti	Grado di coinvolgimento	Risultato Obiettivo
23OBOE150100.5.1.1 - Potenziare un'offerta formativa integrata e inclusiva, innovativa e di qualità durante tutto l'arco della vita, in coerenza con i fabbisogni formativi delle filiere produttive del territorio	30	Istituzioni scolastiche autonome - Enti Locali - UTE - MI-MUR - Studenti - Famiglie - Docenti-ARTI			100%

Indicatore	Udm	Fonte di verifica	Target	Consuntivo	Risultato Indicatori
Progetti in collaborazione con scuole, Comuni, UTE etc.	Num.	Atti aministrativi (DGR - AD - Protocolli d'Intesa - Note etc.)	92,00	132,00	100%

Obiettivo Operativo	Peso Obiettivo	Stakeholder	Servizi Coinvolti	Grado di coinvolgimento	Risultato Obiettivo
23OBOE150100.5.1.2 - Migliorare la sicurezza, l'efficientamento, l'attrattività e la fruibilità degli ambienti di apprendimento scolastici ed universitari anche in relazione ai contesti territoriali	30	Istituzioni scolastiche autonome - Enti Locali - MI-MUR - Università degli studi pugliesi - Studenti - Famiglie - Docenti- ARTI	servizio sistema dell'istruzione e del diritto allo studio	70	100%

Indicatore	Udm	Fonte di verifica	Target	Consuntivo	Risultato Indicatori
Interventi di edilizia scolastica ed universitaria avviati o in avanzamento	Num.	Atti aministrativi (DGR - AD - di liquidazione, comunicazioni al Ministero etc.) Sistema informatico del MIUR di monitoraggio GIES (Gestione Interventi Edilizia Scolastica)	45,00	45,00	100%

Rilevazione risultati di performance al 31/12/2023

Dipartimento DIPARTIMENTO POLITICHE DEL LAVORO, ISTRUZIONE E FORMAZIONE 90.48%

Sezione SEZIONE ISTRUZIONE E UNIVERSITA' 100%

Obiettivo Operativo	Peso Obiettivo	Stakeholder	Servizi Coinvolti	Grado di coinvolgimento	Risultato Obiettivo
23OBOE150100.5.1.3 - Potenziare l'efficacia dei servizi e degli strumenti a sostegno del diritto allo studio, anche fine di incrementare la percentuale di giovani pugliesi con età compresa tra i 16 e i 18 anni integrati nel sistema dell'istruzione	30	Istituzioni scolastiche autonome -Enti Locali - Studenti -Famiglie - Docenti -Università degli studi pugliesi- ADISU-ARTI	servizio sistema dell'istruzione e del diritto allo studio	70	100%

Indicatore	Udm	Fonte di verifica	Target	Consuntivo	Risultato Indicatori
Fondi in bilancio autonomo e vincolato, destinati a garantire il diritto allo studio, impegnati rispetto ai fondi disponibili	Perc.	Atti aministrativi (DGR - AD) Sistema informatico del MIUR di monitoraggio GIES (Gestione Interventi Edilizia Scolastica)	92%	98%	100%
Note *>92%*					
Commento consuntivo *97,73%*					
Numero studenti pugliesi iscritti a III°, IV ° e V° anno scolastico/Numero giovani di età compresa fra 16 e 18 anni residenti in Puglia	Perc.	Fonte esterna (Per "Numero studenti pugliesi iscritti a III°, IV° e V° anno scolastico", dati reperib. in SIDI - Sistema Informativo Istruzione_Anagrafe Studenti; per "Numero giovani di età compresa fra 16 e 18 anni residenti in Puglia", dati disponib. ISTAT)	94%	99%	100%
Note *94,20%*					
Commento consuntivo *99,35*					

Rilevazione risultati di performance al 31/12/2023

Dipartimento DIPARTIMENTO POLITICHE DEL LAVORO, ISTRUZIONE E FORMAZIONE — 90.48%

Sezione SEZIONE FORMAZIONE — 64.4%

Obiettivo Operativo	Peso Obiettivo	Stakeholder	Servizi Coinvolti	Grado di coinvolgimento	Risultato Obiettivo
23OBOE150400.11.1.1 - Assolvere agli obblighi in materia di trasparenza e di prevenzione e contrasto dei fenomeni corruttivi	5	Cittadini, Utenti	servizio programmazione della formazione professionale	50	100%

Indicatore	Udm	Fonte di verifica	Target	Consuntivo	Risultato Indicatori
% assolvimento degli obblighi di pubblicazione e di messa in atto delle misure di prevenzione del rischio corruttivo, sia di carattere generale che specifico, come individuate nel PTPCT 2022-24, confermate dal PIAO 2022 e successivi aggiornamenti	Perc.	Attestazioni di monitoraggio sulle misure di trasparenza e anticorruzione redatte dalla Sezione/Amministrazione Trasparente	100%	100%	100%

Rilevazione risultati di performance al 31/12/2023

Dipartimento DIPARTIMENTO POLITICHE DEL LAVORO, ISTRUZIONE E FORMAZIONE 90.48%

Sezione SEZIONE FORMAZIONE 64.4%

Obiettivo Operativo	Peso Obiettivo	Stakeholder	Servizi Coinvolti	Grado di coinvolgimento	Risultato Obiettivo
23OBOE150400.11.3.1 - Garantire la transizione verso il digitale, mediante applicazione del Codice dell'Amministrazione Digitale (D. Lgs. N 82/2005) e del Piano Triennale per l'Informatica nella PA 2021-2023	5	Dirigenti, Cittadini, Utenti	servizio programmazione della formazione professionale	50	88%

Indicatore	Udm	Fonte di verifica	Target	Consuntivo	Risultato Indicatori
% di atti (proposte di DGR e determine CIFRATE) e dei documenti protocollati in uscita (note e altri documenti protocollati) accessibili (documenti nativi digitali, firmati digitalmente) sul totale degli atti cifrati e dei documenti protocollati in uscita dalla Sezione/ Servizio	Perc.	Report di monitoraggio redatto dalla Sezione/ Amministrazione Trasparente	100%	88%	88%

Rilevazione risultati di performance al 31/12/2023

Dipartimento DIPARTIMENTO POLITICHE DEL LAVORO, ISTRUZIONE E FORMAZIONE 90.48%

Sezione SEZIONE FORMAZIONE 64.4%

Obiettivo Operativo	Peso Obiettivo	Stakeholder	Servizi Coinvolti	Grado di coinvolgimento	Risultato Obiettivo
23OBOE150400.5.1.1 - Sviluppare e attuare interventi formativi nell'ambito del Piano di Attuazione Regionale della Misura Garanzia Giovani del PON IOG	15	ATS coinvolte nel Programma (università, enti di formazione, centri di ricerca, Agenzie per il Lavoro, soggetti operanti nel terzo settore, organizzazioni professionali, associazioni, associazioni di categoria) ed imprese. CPI			100%

Indicatore	Udm	Fonte di verifica	Target	Consuntivo	Risultato Indicatori
Incremento percentuale dei NEET che partecipano ad attività di formazione professionale rispetto alla fase I del Programma	Perc.	Report Sezione Formazione e Piattaforma Sistema Puglia - Dati monitoraggio Anpal	7%	30%	100%

Rilevazione risultati di performance al 31/12/2023

Dipartimento	DIPARTIMENTO POLITICHE DEL LAVORO, ISTRUZIONE E FORMAZIONE	90.48%
Sezione	SEZIONE FORMAZIONE	64.4%

Obiettivo Operativo	Peso Obiettivo	Stakeholder	Servizi Coinvolti	Grado di coinvolgimento	Risultato Obiettivo
23OBOE150400.5.2.1 - Effettuare l'aggiornamento, i controlli e le verifiche amministrative presso le sedi operative degli organismi formativi, ai fini del conseguimento dell'accreditamento degli stessi e per le verifiche relative ai requisiti anche in fase di mantenimento.	15	Sindacati e associazioni di categoria Organismi formativi	servizio programmazione della formazione professionale	100	100%

Indicatore	Udm	Fonte di verifica	Target	Consuntivo	Risultato Indicatori
Numero verbali – check list audit in loco	Num.	Sistema Protocollazione Rupar - Puglia	70,00	102,00	100%
Note	*Target modificato in sede di Monitoraggio Intermedio (DGR n.1244/2023)*				
Numero provvedimento dirigenziali di accreditamento e variazione dati	Num.	Sistema Protocollazione Rupar - Puglia	30,00	65,00	100%
Note	*Indicatore aggiunto in sede di Monitoraggio Intermedio (DGR n. 1244/2023)*				

Rilevazione risultati di performance al 31/12/2023

Dipartimento DIPARTIMENTO POLITICHE DEL LAVORO, ISTRUZIONE E FORMAZIONE — 90.48%

Sezione SEZIONE FORMAZIONE — 64.4%

Obiettivo Operativo	Peso Obiettivo	Stakeholder	Servizi Coinvolti	Grado di coinvolgimento	Risultato Obiettivo
23OBOE150400.5.2.2 - Sviluppare ed implementare percorsi formativi per il rafforzamento delle competenze di base, specialistiche e/o professionalizzanti e per gli interventi di formazione permanente	35	Organismi formativi Sindacati /Associazioni di categoria Sistema Scolastico Regionale Istituti di Pena Giovani laureati Organismi formativi			0%

Indicatore	Udm	Fonte di verifica	Target	Consuntivo	Risultato Indicatori
Numero Progetti /Percorsi formativi e Voucher liquidati in favore di utenti della Sezione Formazione (organismi formativi, giovani e giovani laureati,) relativamente ai temi di riferimento dell' Azione X del POR Puglia FESR FSE 2014-2020 (Iefp 10.1- Riqualificazione OSS 10.5- ITS 10.3-Pass Laureati 10.4.d)	Num.	CIFRA - BURP	653,00	3.131,00	0%

Rilevazione risultati di performance al 31/12/2023

Dipartimento DIPARTIMENTO POLITICHE DEL LAVORO, ISTRUZIONE E FORMAZIONE — 90.48%

Sezione SEZIONE FORMAZIONE — 64.4%

Obiettivo Operativo	Peso Obiettivo	Stakeholder	Servizi Coinvolti	Grado di coinvolgimento	Risultato Obiettivo
23OBOE150400.8.5.1 - Sviluppare azioni di sistema(PNC) e misure per favorire l'incontro tra domanda e offerta di lavoro e sviluppare corsi di qualificazione professionale finanziati e autofinanziati anche on the job e per l'autoimprenditorialità.	25	Organismi formativi/scuole/Università Esperti di settore Imprese e distretti produttivi Sindacati e associazioni di categoria			100%

Indicatore	Udm	Fonte di verifica	Target	Consuntivo	Risultato Indicatori
Numero di piani formativi e/o voucher liquidati in favore di Organismi, imprese pugliesi e professionisti a seguito delle approvazioni delle verifiche amministrative contabili	Num.	CIFRA - BURP	200,00	268,00	100%
Note	*Descrizione dell'indicatore modificata in sede di Monitoraggio Intermedio (DGR n.1244/2023)*				
Numero corsi autofinanziati autorizzati	Num.	"CIFRA- BURP	855,00	878,00	100%

Rilevazione risultati di performance al 31/12/2023

Dipartimento DIPARTIMENTO POLITICHE DEL LAVORO, ISTRUZIONE E FORMAZIONE 90.48%

Sezione SEZIONE PROGRAMMAZIONE E COORDINAMENTO 98.5%

Obiettivo Operativo	Peso Obiettivo	Stakeholder	Servizi Coinvolti	Grado di coinvolgimento	Risultato Obiettivo
23OBOE150500.11.1.1 - Assolvere agli obblighi in materia di trasparenza e di prevenzione e contrasto dei fenomeni corruttivi	5	Cittadini, Utenti			100%

Indicatore	Udm	Fonte di verifica	Target	Consuntivo	Risultato Indicatori
%assolvimento degli obblighi di pubblicazione e do messa in atto delle misure di rpevenzione del rischio corruttivo, sia di carattere generale che specifico, come individuate nel PTPCT 2022-24, confermate dal PIAO 2022 e successivi aggiornamenti	Perc.	Attestazione di monitoraggio sulle misure di trasparenza e anticorruzione redatte dalla Sezione/Amministrazione Trasparente	100%	100%	100%

Obiettivo Operativo	Peso Obiettivo	Stakeholder	Servizi Coinvolti	Grado di coinvolgimento	Risultato Obiettivo
23OBOE150500.11.3.1 - Garantire la transizione verso il digitale, mediante applicazione del Codice dell'Amministrazione Digitale (D.Lgs. n. 82/2005) e del Piano Triennale per l'Informatica nella PA 2021-2027	5	Dirigenti, Cittadini, Utenti			70%

Indicatore	Udm	Fonte di verifica	Target	Consuntivo	Risultato Indicatori
% di atti (proposte di DGR e determine CIFRATE) e dei documenti protocollati in uscita (note e altri documenti protocollati) accessibili (documenti nativi digitali, firmati digitalmente) sul totale degli atti cifrati e dei documenti protocollati in uscita dalla Sezione	Perc.	Report di monitoraggio redatto dalla Sezione/ Amministrazione Trasparente	100%	70%	70%

REGIONE PUGLIA

SEGRETERIA GENERALE DELLA PRESIDENZA

Rilevazione risultati di performance al 31/12/2023

Dipartimento DIPARTIMENTO POLITICHE DEL LAVORO, ISTRUZIONE E FORMAZIONE — 90.48%

Sezione SEZIONE PROGRAMMAZIONE E COORDINAMENTO — 98.5%

Obiettivo Operativo	Peso Obiettivo	Stakeholder	Servizi Coinvolti	Grado di coinvolgimento	Risultato Obiettivo
23OBOE150500.8.5.1 - Esiti misure dell'"Agenda per il Lavoro: il futuro è un capolavoro" approvate con DGR n. 994 del 12-07-2022	70	Enti pubblici			100%

Indicatore	Udm	Fonte di verifica	Target	Consuntivo	Risultato Indicatori
Esiti del nucleo di valutazione previsto dall'Avviso pubblico "Punti Cardinali"	S/N	Protocollo informativo RUPAR Puglia	Fatto	Fatto	100%

Obiettivo Operativo	Peso Obiettivo	Stakeholder	Servizi Coinvolti	Grado di coinvolgimento	Risultato Obiettivo
23OBOE150500.8.5.2 - Definizione di una strategia regionale per la formazione e lo sviluppo di competenze per le imprese	20	Cittadini/Imprese			100%

Indicatore	Udm	Fonte di verifica	Target	Consuntivo	Risultato Indicatori
Atto di indirizzo o predipsposizione schema di disegno di legge per la formazione e lo sviluppo ndelle competenze per le imprese	S/N	Protocollo informativo RUPAR Puglia/istruttoria e predisposizione proposta DGR	Fatto	Fatto	100%

Rilevazione risultati di performance al 31/12/2023

Dipartimento DIPARTIMENTO POLITICHE DEL LAVORO, ISTRUZIONE E FORMAZIONE 90.48%

Sezione SEZIONE POLITICHE E MERCATO DEL LAVORO 99%

Obiettivo Operativo	Peso Obiettivo	Stakeholder	Servizi Coinvolti	Grado di coinvolgimento	Risultato Obiettivo
23OBOE150600.11.1.1 - Assolvere agli obblighi in materia di trasparenza e di prevenzione e contrasto dei fenomeni corruttivi	5	Cittadini, Utenti	servizio politiche attive per il lavoro servizio rete regionale servizi lavoro	33 33	100%

Indicatore	Udm	Fonte di verifica	Target	Consuntivo	Risultato Indicatori
% assolvimento degli obblighi di pubblicazione e di messa in atto delle misure di prevenzione del rischio corruttivo, sia di carattere generale che specifico, come individuate nel PTPCT 2022-24, confermate dal PIAO 2022 e successivi aggiornamenti	Perc.	Attestazioni di monitoraggio sulle misure di trasparenza e anticorruzione redatte dalla Sezione/Amministrazione Trasparente	100%	100%	100%

Obiettivo Operativo	Peso Obiettivo	Stakeholder	Servizi Coinvolti	Grado di coinvolgimento	Risultato Obiettivo
23OBOE150600.11.3.1 - Garantire la transizione verso il digitale, mediante applicazione del Codice dell'Amministrazione Digitale (D. Lgs. N 82/2005) e del Piano Triennale per l'Informatica nella PA 2021-2023	5	Dirigenti, Cittadini, Utenti	servizio politiche attive per il lavoro servizio rete regionale servizi lavoro	33 33	80%

Indicatore	Udm	Fonte di verifica	Target	Consuntivo	Risultato Indicatori
% di atti (proposte di DGR e determine CIFRATE) e dei documenti protocollati in uscita (note e altri documenti protocollati) accessibili (documenti nativi digitali, firmati digitalmente) sul totale degli atti cifrati e dei documenti protocollati in uscita dalla Sezione/ Servizio	Perc.	Report di monitoraggio redatto dalla Sezione/ Amministrazione Trasparente	100%	80%	80%

Rilevazione risultati di performance al 31/12/2023

Dipartimento DIPARTIMENTO POLITICHE DEL LAVORO, ISTRUZIONE E FORMAZIONE 90.48%

Sezione SEZIONE POLITICHE E MERCATO DEL LAVORO 99%

Obiettivo Operativo	Peso Obiettivo	Stakeholder	Servizi Coinvolti	Grado di coinvolgimento	Risultato Obiettivo
23OBOE150600.3.5.1 - Piano Straordinario di potenziamento CPI	30	Cittadini, Imprese, Operatori per i servizi per il lavoro pubblici e privati	servizio rete regionale servizi lavoro	80	100%

Indicatore	Udm	Fonte di verifica	Target	Consuntivo	Risultato Indicatori
n. di Relazioni trimestrali finalizzate al monitoraggio delle risorse finanziarie e dello stato di avanzamento delle attività previste dal DM 74/2019 e ss.mm.ii	Num.	Protocollo	3,00	4,00	100%

Obiettivo Operativo	Peso Obiettivo	Stakeholder	Servizi Coinvolti	Grado di coinvolgimento	Risultato Obiettivo
23OBOE150600.5.1.1 - Presa in carico giovani Neet da parte dei Servizi regionali per l'Impiego	5	Cittadini, Imprese, Operatori per i servizi per il lavoro pubblici e privati	servizio rete regionale servizi lavoro	50	100%

Indicatore	Udm	Fonte di verifica	Target	Consuntivo	Risultato Indicatori
% Neet presi in carico dai Servizi regionali per l'impiego/Neet residenti nella Regione Puglia	Perc.	Monitoraggio prese in carico GOL e Garanzia Giovani / Sistema Puglia	20%	42%	100%

Rilevazione risultati di performance al 31/12/2023

Dipartimento DIPARTIMENTO POLITICHE DEL LAVORO, ISTRUZIONE E FORMAZIONE 90.48%

Sezione SEZIONE POLITICHE E MERCATO DEL LAVORO 99%

Obiettivo Operativo	Peso Obiettivo	Stakeholder	Servizi Coinvolti	Grado di coinvolgimento	Risultato Obiettivo
23OBOE150600.5.1.2 - Inserimento nel mercato del lavoro dei giovani Neet presi in carico dalla Rete regionale dei Servizi regionali per l'Impiego e dei giovani Neet che hanno concluso attività formativa nei 12 mesi precedenti	5	Cittadini, Imprese, Operatori per i servizi per il lavoro pubblici e privati	servizio rete regionale servizi lavoro	50	100%

Indicatore	Udm	Fonte di verifica	Target	Consuntivo	Risultato Indicatori
% di giovani inseriti nel mercato del lavoro (COB attive nei 12 mesi successivia termine attività formativa) / su giovani che hanno concluso l'attività formativa nei 12 mesi precedenti	Perc.	Monitoraggio GOL e Garanzia Giovani / Sistema Puglia	20%	31%	100%

Obiettivo Operativo	Peso Obiettivo	Stakeholder	Servizi Coinvolti	Grado di coinvolgimento	Risultato Obiettivo
23OBOE150600.8.5.1 - Avviso Cig Zero ore - Azioni di politica attiva rivolte a lavoratori a rischio di disoccupazione	25	Cittadini, Imprese, Organismi formativi	servizio politiche attive per il lavoro	80	100%

Indicatore	Udm	Fonte di verifica	Target	Consuntivo	Risultato Indicatori
Approvazione graduatoria e impegno di spesa	Num.	Burp	1,00	1,00	100%

Rilevazione risultati di performance al 31/12/2023

Dipartimento DIPARTIMENTO POLITICHE DEL LAVORO, ISTRUZIONE E FORMAZIONE 90.48%

Sezione SEZIONE POLITICHE E MERCATO DEL LAVORO 99%

Obiettivo Operativo	Peso Obiettivo	Stakeholder	Servizi Coinvolti	Grado di coinvolgimento	Risultato Obiettivo
23OBOE150600.8.5.2 - Programma GOL/PNRR - Attuazione	25	Cittadini, Imprese, Operatori per i servizi per il lavoro pubblici e privati			100%

Indicatore	Udm	Fonte di verifica	Target	Consuntivo	Risultato Indicatori
Avvio attuazione percorso 1 GOL	S/N	Burp	Fatto	Fatto	100%
N di beneficiari per i quali sono stati avviati percorsi	Num.	Monitoraggi GOL ANPAL/ Regione	300,00	5.134,00	100%

Rilevazione risultati di performance al 31/12/2023

Dipartimento DIPARTIMENTO PERSONALE E ORGANIZZAZIONE 98.25%

Sezione SEZIONE CONTENZIOSO AMMINISTRATIVO 96.5%

Obiettivo Operativo	Peso Obiettivo	Stakeholder	Servizi Coinvolti	Grado di coinvolgimento	Risultato Obiettivo
23OBOE160200.11.1.1 - Assolvere agli obblighi in materia di trasparenza e di prevenzione e contrasto dei fenomeni corruttivi	5	Cittadini, Utenti	servizio contenzioso puglia meridionale	33	100%
			servizio contenzioso puglia settentrionale	33	

Indicatore	Udm	Fonte di verifica	Target	Consuntivo	Risultato Indicatori
% assolvimento degli obblighi di pubblicazione e di messa in atto delle misure di prevenzione del rischio corruttivo, sia di carattere generale che specifico, come individuate nel PTPCT 2022-24, confermate dal PIAO 2022 e successivi aggiornamenti.	Perc.	Attestazioni di monitoraggio sulle misure di trasparenza e anticorruzione redatte dalla Sezione/Amministrazione Trasparente	100%	100%	100%

Rilevazione risultati di performance al 31/12/2023

Dipartimento DIPARTIMENTO PERSONALE E ORGANIZZAZIONE 98.25%

Sezione SEZIONE CONTENZIOSO AMMINISTRATIVO 96.5%

Obiettivo Operativo	Peso Obiettivo	Stakeholder	Servizi Coinvolti	Grado di coinvolgimento	Risultato Obiettivo
23OBOE160200.11.3.1 - Garantire la transizione verso il digitale mediante applicazione del Codice dell'Amministrazione Digitale (D.Lgs. n.82/2005) e del Piano Triennale per l'informatica nella PA 2021-2023	5	Dirigenti, Cittadini, Utenti	servizio contenzioso puglia meridionale	33	30%
			servizio contenzioso puglia settentrionale	33	

Indicatore	Udm	Fonte di verifica	Target	Consuntivo	Risultato Indicatori
% di atti (proposte di DGR e determine CIFRATE) e dei documenti protocollati in uscita (note e altri documenti protocollati) accessibili (documenti nativi digitali, firmati digitalmente) sul totale degli atti cifrati e dei documenti protocollati in uscita dalla Sezione/ Servizio	Perc.	Report di monitoraggio redatto dalla Sezione/ Amministrazione Trasparente	100%	30%	30%

Rilevazione risultati di performance al 31/12/2023

Dipartimento DIPARTIMENTO PERSONALE E ORGANIZZAZIONE — 98.25%

Sezione SEZIONE CONTENZIOSO AMMINISTRATIVO — 96.5%

Obiettivo Operativo	Peso Obiettivo	Stakeholder	Servizi Coinvolti	Grado di coinvolgimento	Risultato Obiettivo
23OBOE160200.11.6.1 - Implementare le funzioni dell'applicativo informatico CONAM della Sezione Contenzioso Amministrativo	90	Amministrazione Regionale	servizio contenzioso puglia meridionale	33	100%
			servizio contenzioso puglia settentrionale	33	

Indicatore	Udm	Fonte di verifica	Target	Consuntivo	Risultato Indicatori
Realizzazione della banca dati della normativa applicata per l'esercizio della funzione sanzionatoria ai sensi della Legge n.689/1981	S/N	Operatività della banca dati sull'applicativo informatico CONAM della Sezione Contenzioso Amministrativo	Fatto	Fatto	100%
Sviluppo di un sistema di report e statistica relativo all'analisi ed al monitoraggio dell'attività della Sezione Contenzioso Amministrativo	S/N	Operatività del sistema di report e statistica sull'applicativo informatico CONAM della Sezione Contenzioso Amministrativo	Fatto	Fatto	100%

Bollettino Ufficiale della Regione Puglia - n. 57 *suppl.* del 15-7-2024

Rilevazione risultati di performance al 31/12/2023

Dipartimento DIPARTIMENTO PERSONALE E ORGANIZZAZIONE 98.25%

Sezione SEZIONE PERSONALE 100%

Obiettivo Operativo	Peso Obiettivo	Stakeholder	Servizi Coinvolti	Grado di coinvolgimento	Risultato Obiettivo
23OBOE160400.11.1.1 - Assolvere agli obblighi in materia di trasparenza e di prevenzione e contrasto dei fenomeni corruttivi	5	Cittadini, Utenti	servizio reclutamento e contrattazione	20	100%
			servizio contenzioso del personale	20	
			servizio trattamento economico, assistenza, preivdenza e assicurtaivo del personale	20	
			servizio amministrazione del personale	20	

Indicatore	Udm	Fonte di verifica	Target	Consuntivo	Risultato Indicatori
% assolvimento degli obblighi di pubblicazione e di messa in atto delle misure di prevenzione del rischio corruttivo, sia di carattere generale che specifico, come individuate nel PTPCT 2022-24, confermate dal PIAO 2022 e successivi aggiornamenti	Perc.	Attestazioni di monitoraggio sulle misure di trasparenza e anticorruzione redatte dalla Sezione/Amministrazione Trasparente	100%	100%	100%

Rilevazione risultati di performance al 31/12/2023

Dipartimento DIPARTIMENTO PERSONALE E ORGANIZZAZIONE 98.25%

Sezione SEZIONE PERSONALE 100%

Obiettivo Operativo	Peso Obiettivo	Stakeholder	Servizi Coinvolti	Grado di coinvolgimento	Risultato Obiettivo
23OBOE160400.11.3.1 - Garantire la transizione verso il digitale, mediante applicazione del Codice dell'Amministrazione Digitale (D. Lgs. N 82/2005) e del Piano Triennale per l'Informatica nella PA 2021-2023	5	Dirigenti, Cittadini, Utenti	servizio reclutamento e contrattazione	20	100%
			servizio contenzioso del personale	20	
			servizio trattamento economico, assistenza, preivdenza e assicurtaivo del personale	20	
			servizio amministrazione del personale	20	

Indicatore	Udm	Fonte di verifica	Target	Consuntivo	Risultato Indicatori
% di atti (proposte di DGR e determine CIFRATE) e dei documenti protocollati in uscita (note e altri documenti protocollati) accessibili (documenti nativi digitali, firmati digitalmente) sul totale degli atti cifrati e dei documenti protocollati in uscita dalla Sezione/ Servizio	Perc.	Report di monitoraggio redatto dalla Sezione/ Amministrazione Trasparente	100%	100%	100%

Rilevazione risultati di performance al 31/12/2023

Dipartimento DIPARTIMENTO PERSONALE E ORGANIZZAZIONE 98.25%

Sezione SEZIONE PERSONALE 100%

Obiettivo Operativo	Peso Obiettivo	Stakeholder	Servizi Coinvolti	Grado di coinvolgimento	Risultato Obiettivo
23OBOE160400.11.6.1 - Sviluppo piattaforma SAP per la gestione della posizione giuridica ed economica del personale regionale	40	Operatori della Sezione Personale-Altre strutture regionali	servizio reclutamento e contrattazione	25	100%
			servizio trattamento economico, assistenza, preivdenza e assicurtaivo del personale	25	
			servizio amministrazione del personale	25	

Indicatore	Udm	Fonte di verifica	Target	Consuntivo	Risultato Indicatori
% di sviluppo Piattaforma SAP per la gestione informatizzata dei profili professionali e di rischio del personale regionale e nuove funzionalità	Perc.	Report di monitoraggio redatto dalla Sezione	80%	80%	100%

Rilevazione risultati di performance al 31/12/2023

Dipartimento DIPARTIMENTO PERSONALE E ORGANIZZAZIONE 98.25%

Sezione SEZIONE PERSONALE 100%

Obiettivo Operativo	Peso Obiettivo	Stakeholder	Servizi Coinvolti	Grado di coinvolgimento	Risultato Obiettivo
23OBOE160400.11.6.2 - Valorizzazione delle risorse umane, mediante consolidamento delle posizioni individuali dei dipendenti, all'esito delle procedure economiche e di carriera	30	Operatori della Sezione Personale-Altre strutture regionali	servizio reclutamento e contrattazione	30	100%
			servizio trattamento economico, assistenza, preivdenza e assicurtaivo del personale	30	
			servizio amministrazione del personale	20	

Indicatore	Udm	Fonte di verifica	Target	Consuntivo	Risultato Indicatori
% consolidamento delle posizioni economiche relative alle procedure già attivate ed avvio nuove procedure	Perc.	Report di monitoraggio redatto dalla Sezione	100%	100%	100%

Obiettivo Operativo	Peso Obiettivo	Stakeholder	Servizi Coinvolti	Grado di coinvolgimento	Risultato Obiettivo
23OBOE160400.11.6.3 - Realizzazione fascicolo elettronico del dipendente	20	Operatori della Sezione Personale-Altre strutture regionali	servizio reclutamento e contrattazione	20	100%
			servizio contenzioso del personale	20	
			servizio trattamento economico, assistenza, preivdenza e assicurtaivo del personale	20	
			servizio amministrazione del personale	20	

Indicatore	Udm	Fonte di verifica	Target	Consuntivo	Risultato Indicatori
% dei fascicoli del personale regionale informatizzati	Perc.	Flussi dei fascicoli informatizzati	100%	100%	100%

REGIONE PUGLIA

SEGRETERIA GENERALE DELLA PRESIDENZA

Rilevazione risultati di performance al 31/12/2023

Dipartimento DIPARTIMENTO PROTEZIONE CIVILE E GESTIONE DELLE EMERGENZE 99.5%

Sezione SEZIONE PROTEZIONE CIVILE 99.5%

Obiettivo Operativo	Peso Obiettivo	Stakeholder	Servizi Coinvolti	Grado di coinvolgimento	Risultato Obiettivo
23OBOE160300.1.7.1 - Migliorare ed assicurare le attività di salvaguardia del territorio da eventi estremi anche attraverso la promozione della cultura di P.C.	20	Imprese, prefetture, enti territoriali, nazionale, privati	DPC		100%

Indicatore	Udm	Fonte di verifica	Target	Consuntivo	Risultato Indicatori
Stato di avanzamento realizzazione del sistema di radiocomunicazione 118- P.C.	Perc.	Adozione provvedimenti e stati di avanzamento	35%	35%	100%
Formazione dei volontari di Protezione Civile	Num.	Registro delle presenze	200,00	223,00	100%

Obiettivo Operativo	Peso Obiettivo	Stakeholder	Servizi Coinvolti	Grado di coinvolgimento	Risultato Obiettivo
23OBOE160300.1.7.2 - Assicurare l'efficienza e l'efficacia delle attività operative di Protezione Civile	30	Prefetture, enti territoriali, volontariato, privati			100%

Indicatore	Udm	Fonte di verifica	Target	Consuntivo	Risultato Indicatori
Incendi boschivi spenti attraverso l'invio delle squadre aib a terra sul totale degli incendi boschivi	Perc.	Schede degli interventi della S.O.U.P.	70%	91%	100%

Rilevazione risultati di performance al 31/12/2023

Dipartimento DIPARTIMENTO PROTEZIONE CIVILE E GESTIONE DELLE EMERGENZE 99.5%

Sezione SEZIONE PROTEZIONE CIVILE 99.5%

Obiettivo Operativo	Peso Obiettivo	Stakeholder	Servizi Coinvolti	Grado di coinvolgimento	Risultato Obiettivo
23OBOE160300.1.7.3 - Migliorare ed assicurare le attività di previsione e prevenzione di Protezione Civile e gestione post emergenza	40	Enti territoriali, prefetture, volontariato e cittadini	servizio previsione e prevenzione dei rischi e gestione post emergenza	70	100%

Indicatore	Udm	Fonte di verifica	Target	Consuntivo	Risultato Indicatori
Numero piani di Protezione Civile pubblicati	Num.	Piattaforma Sinapsi	50,00	70,00	100%
Numero di bollettini di protezione civile pubblicati	Num.	Sito Protezione Civile	365,00	365,00	100%

Obiettivo Operativo	Peso Obiettivo	Stakeholder	Servizi Coinvolti	Grado di coinvolgimento	Risultato Obiettivo
23OBOE160300.11.1.1 - Assolvere agli obblighi in materia di trasparenza e di prevenzione e contrasto dei fenomeni corruttivi	5	Cittadini, Utenti			100%

Indicatore	Udm	Fonte di verifica	Target	Consuntivo	Risultato Indicatori
% assolvimento degli obblighi di pubblicazione e di messa in atto delle misure di prevenzione del rischio corruttivo, sia di carattere generale che specifico, come individuate nel PTPCT 2022-24, confermate dal PIAO 2022 e successivi aggiornamenti	Perc.	Attestazioni di monitoraggio sulle misure di trasparenza e anticorruzione redatte dalla Sezione/Amministrazione Trasparente	100%	100%	100%

Rilevazione risultati di performance al 31/12/2023

Dipartimento DIPARTIMENTO PROTEZIONE CIVILE E GESTIONE DELLE EMERGENZE 99.5%

Sezione SEZIONE PROTEZIONE CIVILE 99.5%

Obiettivo Operativo	Peso Obiettivo	Stakeholder	Servizi Coinvolti	Grado di coinvolgimento	Risultato Obiettivo
23OBOE160300.11.3.1 - Garantire la transizione verso il digitale, mediante applicazione del Codice dell'Amministrazione Digitale (D. Lgs. N 82/2005) e del Piano Triennale per l'Informatica nella PA 2021-2023	5	Dirigenti, Cittadini, Utenti			90%

Indicatore	Udm	Fonte di verifica	Target	Consuntivo	Risultato Indicatori
% di atti (proposte di DGR e determine CIFRATE) e dei documenti protocollati in uscita (note e altri documenti protocollati) accessibili (documenti nativi digitali, firmati digitalmente) sul totale degli atti cifrati e dei documenti protocollati in uscita dalla Sezione/ Servizio	Perc.	Report di monitoraggio redatto dalla Sezione/ Amministrazione Trasparente	100%	90%	90%

Rilevazione risultati di performance al 31/12/2023

Dipartimento	CONSIGLIO REGIONALE	99.88%
Servizio afferente a Dipartimento	SERVIZIO AFFARI GENERALI DEL SEGRETARIATO GENERALE DEL CONSIGLIO REGIONALE	100%

Obiettivo Operativo	Peso Obiettivo	Stakeholder	Servizi Coinvolti	Grado di coinvolgimento	Risultato Obiettivo
23OBOD010101.99.3.3 - Garantire la transizione verso il digitale, mediante applicazione del Codice dell'Amministrazione Digitale (D. Lgs. m. 85/2005) e del Piano Triennale per l'informatica nella PA 2021-2023	5	Organizzazione del Consiglio Regionale/ utenza esterna			100%

Indicatore	Udm	Fonte di verifica	Target	Consuntivo	Risultato Indicatori
% di atti (proposte di Deliberazioni trasmesse all'Ufficio di Presidenza e determine dirigenziali) e dei documenti protocollati in uscita (note e altri documenti protocollati) accessibili (documenti nativi digitali, firmati digitalmente) sul totale degli atti e dei documenti protocollati in uscita dalla Sezione/Servizio (il computo parte da gg. 15 dopo l'approvazione del PP 2023 e non tiene conto di interruzioni tecniche)	Perc.	Report di monitoraggio redatto dalla Sezione/ Amministrazione trasparente	100%	100%	100%

Rilevazione risultati di performance al 31/12/2023

Dipartimento CONSIGLIO REGIONALE 99.88%

Sezione SEZIONE ASSEMBLEA E COMMISSIONI CONSILIARI PERMANENTI 100%

Obiettivo Operativo	Peso Obiettivo	Stakeholder	Servizi Coinvolti	Grado di coinvolgimento	Risultato Obiettivo
23OBOD010200.99.2.1.1 - Monitoraggio del 10% delle mozioni approvate dall'assemblea da inizio legislatura.	30	Cittadini, Consiglieri Regionali, Giunta Regionale, Enti locali, Organizzazioni sindacali e datoriali, Associazioni, Istituzioni, Comitati e Imprese della Puglia	servizio assemblea e assistenza agli organi	100	100%

Indicatore	Udm	Fonte di verifica	Target	Consuntivo	Risultato Indicatori
Monitoraggio del 10% delle mozioni approvate dall'assemblea da inizio legislatura.	Perc.	portale consultazione atti consiliari (GIAC)	10%	23%	100%

Obiettivo Operativo	Peso Obiettivo	Stakeholder	Servizi Coinvolti	Grado di coinvolgimento	Risultato Obiettivo
23OBOD010200.99.2.1.2 - Numero di audizioni degli streakholder su clausole valutative delle leggi regionali	30	Cittadini, Consiglieri Regionali, Giunta Regionale, Enti locali, Organizzazioni sindacali e datoriali, Associazioni, Istituzioni, Comitati e Imprese della Puglia	servizio i ii e vii commissione consiliare	34	100%
			servizio iii e vi commissione consiliare	33	
			servizio iv e v commissione consiliare	33	

Indicatore	Udm	Fonte di verifica	Target	Consuntivo	Risultato Indicatori
Numero di audizioni degli stakholders su clausole valutative delle leggi regonali	Num.	portale consultazione atti consiliari (GIAC)	7,00	7,00	100%

Rilevazione risultati di performance al 31/12/2023

Dipartimento CONSIGLIO REGIONALE 99.88%

Sezione SEZIONE ASSEMBLEA E COMMISSIONI CONSILIARI PERMANENTI 100%

Obiettivo Operativo	Peso Obiettivo	Stakeholder	Servizi Coinvolti	Grado di coinvolgimento	Risultato Obiettivo
23OBOD010200.99.2.2.1 - Numero di leggi regionali monitorate ai fini della impugnativa da parte della Corte Costituzionale	30	Cittadini, Consiglieri Regionali, Giunta Regionale, Enti locali, Organizzazioni sindacali e datoriali, Associazioni, Istituzioni, Comitati e Imprese della Puglia.			100%

Indicatore	Udm	Fonte di verifica	Target	Consuntivo	Risultato Indicatori
Numero di leggi regionali monitorate ai fini della impugnativa da parte della Corte Costituzionale	Num.	portale consultazione atti consiliari (GIAC)	20,00	125,00	100%

Obiettivo Operativo	Peso Obiettivo	Stakeholder	Servizi Coinvolti	Grado di coinvolgimento	Risultato Obiettivo
23OBOD010200.99.3.1 - % assolvimento degli obblighi di pubblicazione e di messa in atto delle misure di prevenzione del rischio corruttivo, sia di carattere generale che specifico, come individuate nel PTPCT 2022-24, confermate dal PIAO 2022 e successivi aggiornamenti	5	Cittadini/Utenti	servizio i ii e vii commissione consiliare	25	100%
			servizio iii e vi commissione consiliare	25	
			servizio iv e v commissione consiliare	25	

Indicatore	Udm	Fonte di verifica	Target	Consuntivo	Risultato Indicatori
% assolvimento degli obblighi di pubblicazione e di messa in atto delle misure di prevenzione del rischio corruttivo, sia di carattere generale che specifico, come individuate nel PTPCT 2022-24, confermate dal PIAO 2022 e successivi aggiornamenti	Perc.	Attestazioni di monitoraggio sulle misure di trasparenza e anticorruzione redatte dalla Sezione/Amministrazione Trasparente	100%	100%	100%

REGIONE PUGLIA

SEGRETERIA GENERALE DELLA PRESIDENZA

Rilevazione risultati di performance al 31/12/2023

Dipartimento CONSIGLIO REGIONALE — 99.88%

Sezione SEZIONE ASSEMBLEA E COMMISSIONI CONSILIARI PERMANENTI — 100%

Obiettivo Operativo	Peso Obiettivo	Stakeholder	Servizi Coinvolti	Grado di coinvolgimento	Risultato Obiettivo
23OBOD010200.99.3.2 - % di atti (proposte di Deliberazioni trasmesse all'Ufficio di Presidenza e determine dirigenziali) e dei documenti protocollati in uscita (note e altri documenti protocollati) accessibili (documenti nativi digitali, firmati digitalmente) sul totale degli atti e dei documenti protocollati in uscita dalla Sezione/Servizio (il computo parte da gg 15 dopo l'approvazione del PP 2022 e non tiene conto di interruzioni tecniche)	5	Organizzazione del Consiglio Regionale/ utenza esterna	servizio i ii e vii commissione consiliare	25	100%
			servizio iii e vi commissione consiliare	25	
			servizio iv e v commissione consiliare	25	

Indicatore	Udm	Fonte di verifica	Target	Consuntivo	Risultato Indicatori
% di atti (proposte di Deliberazioni trasmesse all'Ufficio di Presidenza e determine dirigenziali) e dei documenti protocollati in uscita (note e altri documenti protocollati) accessibili (documenti nativi digitali, firmati digitalmente) sul totale degli atti e dei documenti protocollati in uscita dalla Sezione/Servizio (il computo parte da gg 15 dopo l'approvazione del PP 2022 e non tiene conto di interruzioni tecniche)	Perc.	Report di monitoraggio redatto dalla Sezione/ Amministrazione Trasparente	100%	100%	100%

Rilevazione risultati di performance al 31/12/2023

Dipartimento CONSIGLIO REGIONALE 99.88%

Sezione SEZIONE AMMINISTRAZIONE E CONTABILITA' 100%

Obiettivo Operativo	Peso Obiettivo	Stakeholder	Servizi Coinvolti	Grado di coinvolgimento	Risultato Obiettivo
23OBOD010300.99.3.1 - Attivazione del portale nazionale dei pagamenti a favore della Pubblica Amministrazione	50	Cittadini/Utenti/Altre Sezioni del Consiglio			100%

Indicatore	Udm	Fonte di verifica	Target	Consuntivo	Risultato Indicatori
Attivazione del portale per i pagamenti a favore del Consiglio Regionale da parte dei cittadini e/o utenti	S/N	Verbale di conformità/ circolare interna	Fatto	Fatto	100%

Obiettivo Operativo	Peso Obiettivo	Stakeholder	Servizi Coinvolti	Grado di coinvolgimento	Risultato Obiettivo
23OBOD010300.99.3.2 - Elaborazione di linee guida in materia di gestione dei beni mobili di uso durevole, degli inventari e dei consegnatari	40	Altre Sezioni del Consiglio/Segretariato Generale/Ufficio di Presidenza			100%

Indicatore	Udm	Fonte di verifica	Target	Consuntivo	Risultato Indicatori
Proposta di deliberazione dell'Ufficio di Presidenza di approvazione delle linee guida	S/N	Gestione documentale	Fatto	Fatto	100%

Rilevazione risultati di performance al 31/12/2023

Dipartimento CONSIGLIO REGIONALE 99.88%

Sezione SEZIONE AMMINISTRAZIONE E CONTABILITA' 100%

Obiettivo Operativo	Peso Obiettivo	Stakeholder	Servizi Coinvolti	Grado di coinvolgimento	Risultato Obiettivo
23OBOD010300.99.3.3 - Assolvere agli obblighi in materia di trasparenza e di prevenzione e contrasto dei fenomeni corruttivi	5	Cittadini/Utenti			100%

Indicatore	Udm	Fonte di verifica	Target	Consuntivo	Risultato Indicatori
% assolvimento degli obblighi di pubblicazione e di messa in atto delle misure di prevenzione del rischio corruttivo, sia di carattere generale che specifico, come individuate nel PTPCT 2022-24, confermate dal PIAO 2022 e successivi aggiornamenti	Perc.	Attestazioni di monitoraggio sulle misure di trasparenza e anticorruzione redatte dalla Sezione/Amministrazione Trasparente	100%	100%	100%

Rilevazione risultati di performance al 31/12/2023

Dipartimento CONSIGLIO REGIONALE — 99.88%

Sezione SEZIONE AMMINISTRAZIONE E CONTABILITA' — 100%

Obiettivo Operativo	Peso Obiettivo	Stakeholder	Servizi Coinvolti	Grado di coinvolgimento	Risultato Obiettivo
23OBOD010300.99.3.4 - Garantire la transizione verso il digitale, mediante applicazione del Codice dell'Amministrazione Digitale (D. Lgs. n. 82/2005) e del Piano Triennale per l'Informatica nella PA 2021-2023	5	Cittadini/Utenti			100%

Indicatore	Udm	Fonte di verifica	Target	Consuntivo	Risultato Indicatori
% di atti (proposte di Deliberazioni trasmesse all'Ufficio di Presidenza e determine dirigenziali) e dei documenti protocollati in uscita (note e altri documenti protocollati) accessibili (documenti nativi digitali, firmati digitalmente) sul totale degli atti e dei documenti protocollati in uscita dalla Sezione/Servizio (il computo parte da gg 15 dopo l'approvazione del PP 2022 e non tiene conto di interruzioni tecniche)	Perc.	Report di monitoraggio redatto dalla Sezione/ Amministrazione Trasparente	100%	100%	100%

REGIONE PUGLIA

SEGRETERIA GENERALE DELLA PRESIDENZA

Rilevazione risultati di performance al 31/12/2023

Dipartimento CONSIGLIO REGIONALE — 99.88%

Sezione SEZIONE RISORSE UMANE — 100%

Obiettivo Operativo	Peso Obiettivo	Stakeholder	Servizi Coinvolti	Grado di coinvolgimento	Risultato Obiettivo
23OBOD010400.99.3.1 - Adeguamento e ottimizzazione degli strumenti di regolazione ed utilizzo del Lavoro Agile all'interno del Consiglio Regionale	20	Organizzazione del Consiglio Regionale			100%

Indicatore	Udm	Fonte di verifica	Target	Consuntivo	Risultato Indicatori
Aggiornamento e adeguamento del regolamento interno in materia di Lavoro Agile, del modello di accordo individuale e della relativa reportistica	S/N	Determina Dirigenziale	Fatto	Fatto	100%

Obiettivo Operativo	Peso Obiettivo	Stakeholder	Servizi Coinvolti	Grado di coinvolgimento	Risultato Obiettivo
23OBOD010400.99.3.2 - Semplificazione dei processi di gestione e fruizione del Lavoro Agile	30	Organizzazione del Consiglio Regionale			100%

Indicatore	Udm	Fonte di verifica	Target	Consuntivo	Risultato Indicatori
Redazione e pubblicazione FAQ	S/N	Pubblicazione sulla Bacheca elettronica del C.R.	Fatto	Fatto	100%

Rilevazione risultati di performance al 31/12/2023

Dipartimento CONSIGLIO REGIONALE 99.88%

Sezione SEZIONE RISORSE UMANE 100%

Obiettivo Operativo	Peso Obiettivo	Stakeholder	Servizi Coinvolti	Grado di coinvolgimento	Risultato Obiettivo
23OBOD010400.99.3.3 - Progettare e promuovere la realizzazione di interventi formativi a supporto dei processi di cambiamento organizzativo	40	Organizzazione del Consiglio Regionale			100%

Indicatore	Udm	Fonte di verifica	Target	Consuntivo	Risultato Indicatori
Attivazione percorsi formativi funzionali al miglioramento dell'operatività, qualità ed efficienza dei servizi, all'aggiornamento delle competenze e alla crescita professionale del personale	S/N	Determina Dirigenziale	Fatto	Fatto	100%

Obiettivo Operativo	Peso Obiettivo	Stakeholder	Servizi Coinvolti	Grado di coinvolgimento	Risultato Obiettivo
23OBOD010400.99.3.4 - Assolvere agli obblighi in materia di trasparenza e di prevenzione e contrasto dei fenomeni corruttivi	5	Cittadini/Utenti			100%

Indicatore	Udm	Fonte di verifica	Target	Consuntivo	Risultato Indicatori
Assolvimento degli obblighi di pubblicazione e di messa in atto delle misure di prevenzione del rischio corruttivo, sia di carattere generale che specifico, come individuate nel PTPCT 2022-2024, confermate dal PIAO 2022 e successivi aggiornamenti	Perc.	Attestazioni di monitoraggio sulle misure di trasparenza e anticorruzione redatte dalla Sezione	100%	100%	100%

REGIONE PUGLIA

SEGRETERIA GENERALE DELLA PRESIDENZA

Rilevazione risultati di performance al 31/12/2023

Dipartimento CONSIGLIO REGIONALE — 99.88%

Sezione SEZIONE RISORSE UMANE — 100%

Obiettivo Operativo	Peso Obiettivo	Stakeholder	Servizi Coinvolti	Grado di coinvolgimento	Risultato Obiettivo
23OBOD010400.99.3.5 - Garantire la transizione verso il digitale, mediante applicazione del Codice dell'Amministrazione Digitale (D.Lgs. 82/2005) e del Piano Triennale per l'informatica nella PA 2021-2023	5	Organizzazione del Consiglio Regionale/ Utenza esterna			100%

Indicatore	Udm	Fonte di verifica	Target	Consuntivo	Risultato Indicatori
percentuale di atti e documenti protocollati in uscita accessibili sul totale degli atti e dei documenti protocollati in uscita dalla Sezione	Perc.	Report di monitoraggio	100%	100%	100%

Rilevazione risultati di performance al 31/12/2023

Dipartimento CONSIGLIO REGIONALE 99.88%

Sezione SEZIONE AFFARI E STUDI GIURIDICI E LEGISLATIVI 100%

Obiettivo Operativo	Peso Obiettivo	Stakeholder	Servizi Coinvolti	Grado di coinvolgimento	Risultato Obiettivo
23OBOD010500.99.2.2.1 - Garantire il miglioramento della qualità della regolazione attraverso metodologie di valutazione che forniscano una base informativa di supporto alla decisione politica	90	Organi e strutture del Consiglio Regionale e della Giunta Regionale/cittadini			100%

Indicatore	Udm	Fonte di verifica	Target	Consuntivo	Risultato Indicatori
Redazione di schede di analisi tecnico normativa e realizzazione di una scheda sperimentale AIR in materia di interesse istituzionale	Num.	Portale consultazione atti consiliari (GIAC) e determina dirigenziale	30,00	67,00	100%

Commento consuntivo: *n. 66 ATN e n. 1 determina, concernente approvazione scheda AIR.*

Obiettivo Operativo	Peso Obiettivo	Stakeholder	Servizi Coinvolti	Grado di coinvolgimento	Risultato Obiettivo
23OBOD010500.99.3.1 - Assolvere agli obblighi in materia di trasparenza e di prevenzione e contrasto dei fenomeni corruttivi	5	Cittadini/utenti			100%

Indicatore	Udm	Fonte di verifica	Target	Consuntivo	Risultato Indicatori
% assolvimento degli obblighi di pubblicazione e di messa in atto delle misure di prevenzione del rischio corruttivo, sia di carattere generale che specifico, come individuate nel PTPCT 2022-24, confermate dal PIAO 2022 e successivi aggiornamenti	Perc.	Attestazioni di monitoraggio sulle misure di trasparenza e anticorruzione redatte dalla Sezione/Amministrazione trasparente	100%	100%	100%

REGIONE PUGLIA

SEGRETERIA GENERALE DELLA PRESIDENZA

Rilevazione risultati di performance al 31/12/2023

Dipartimento CONSIGLIO REGIONALE — 99.88%

Sezione SEZIONE AFFARI E STUDI GIURIDICI E LEGISLATIVI — 100%

Obiettivo Operativo	Peso Obiettivo	Stakeholder	Servizi Coinvolti	Grado di coinvolgimento	Risultato Obiettivo
23OBOD010500.99.3.2 - Garantire la transizione verso il digitale, mediante applicazione del Codice dell'Amministrazione Digitale (D. Lgs. m. 85/2005) e del Piano Triennale per l'informatica nella PA 2021-2023	5	Organizzazione del Consiglio Regionale/ utenza esterna			100%

Indicatore	Udm	Fonte di verifica	Target	Consuntivo	Risultato Indicatori
% di atti (proposte di Deliberazioni trasmesse all'Ufficio di Presidenza e determine dirigenziali) e dei documenti protocollati in uscita (note e altri documenti protocollati) accessibili (documenti nativi digitali, firmati digitalmente) sul totale degli atti e dei documenti protocollati in uscita dalla Sezione/Servizio (il computo parte da gg. 15 dopo l'approvazione del PP 2023 e non tiene conto di interruzioni tecniche)	Perc.	Report di monitoraggio redatto dalla Sezione/ Amministrazione trasparente	100%	100%	100%

Rilevazione risultati di performance al 31/12/2023

Dipartimento CONSIGLIO REGIONALE — 99.88%

Sezione SEZIONE BIBLIOTECA E COMUNICAZIONE ISTITUZIONALE — 99.75%

Obiettivo Operativo	Peso Obiettivo	Stakeholder	Servizi Coinvolti	Grado di coinvolgimento	Risultato Obiettivo
23OBOD010700.3.3.1 - Migliorare i servizi offerti al pubblico dalla Biblioteca del Consiglio regionale	45	Utenti interni ed esterni			100%

Indicatore	Udm	Fonte di verifica	Target	Consuntivo	Risultato Indicatori
Incremento prestito bibliotecario	Perc.	Gestione documentale	10%	12%	100%

Obiettivo Operativo	Peso Obiettivo	Stakeholder	Servizi Coinvolti	Grado di coinvolgimento	Risultato Obiettivo
23OBOD010700.99.1.1.1 - Incremento della visibilità del Consiglio regionale	45	Cittadini, imprese, Istituzioni			100%

Indicatore	Udm	Fonte di verifica	Target	Consuntivo	Risultato Indicatori
Mostre presso il palazzo del Consiglio regionale finalizzate alla crescita sociale, culturale e territoriale	Num.	Gestione documentale	3,00	7,00	100%

Rilevazione risultati di performance al 31/12/2023

Dipartimento CONSIGLIO REGIONALE 99.88%

Sezione SEZIONE BIBLIOTECA E COMUNICAZIONE ISTITUZIONALE 99.75%

Obiettivo Operativo	Peso Obiettivo	Stakeholder	Servizi Coinvolti	Grado di coinvolgimento	Risultato Obiettivo
23OBOD010700.99.3.1 - Assolvere agli obblighi in materia di trasparenza e di prevenzione e contrasto dei fenomeni corruttivi prescritti dal Piano triennale di prevenzione della corruzione	5	Cittadini, utenti			100%

Indicatore	Udm	Fonte di verifica	Target	Consuntivo	Risultato Indicatori
% di assolvimento degli obblighi di pubblicazione e di messa in atto delle misure di prevenzione del rischio corruttivo sia di carattere generale che specifico, come individuate nel PTPCT 2021/2023 e suoi aggiornamenti	Perc.	Attestazioni di monitoraggio sulle misure di trasparenza e anticorruzione redatte dalla Sezione/Amministrazione Trasparente	100%	100%	100%

Rilevazione risultati di performance al 31/12/2023

Dipartimento CONSIGLIO REGIONALE — 99.88%

Sezione SEZIONE BIBLIOTECA E COMUNICAZIONE ISTITUZIONALE — 99.75%

Obiettivo Operativo	Peso Obiettivo	Stakeholder	Servizi Coinvolti	Grado di coinvolgimento	Risultato Obiettivo
23OBOD010700.99.3.2 - Garantire la transizione verso il digitale, mediante applicazione del Codice dell'Amministrazione Digitale (D. Lgs. 82/2005) e del Piano Triennale per l'Informatica nella PA 2021/2023	5	Organizzazione del Consiglio regionale, utenza esterna			95%

Indicatore	Udm	Fonte di verifica	Target	Consuntivo	Risultato Indicatori
% di atti (proposte di deliberazioni trasmesse all'Ufficio di Presidenza e Determine Dirigenziali) e dei documenti protocollati in uscita (note e altri documenti protocollati) accessibili (documenti nativi digitali, firmati digitalmente) sul totale degli atti e dei documenti protocollati in uscita dalla Sezione/Servizio (il computo parte da gg. 15 dopo l'approvazione del PP 2022 e non tiene conto di interruzioni tecniche	Perc.	Report di monitoraggio redatto dalla Sezione/ Amministrazione Trasparente	100%	95%	95%

Note *Report di monitoraggio redatto dalla Sezione/Amministrazione trasparente*

REGIONE PUGLIA

SEGRETERIA GENERALE DELLA PRESIDENZA

Rilevazione risultati di performance al 31/12/2023

Dipartimento CONSIGLIO REGIONALE — 99.88%

Sezione CORECOM — 100%

Obiettivo Operativo	Peso Obiettivo	Stakeholder	Servizi Coinvolti	Grado di coinvolgimento	Risultato Obiettivo
23OBOD010800.99.3.1 - Assolvere agli obblighi in materia di trasparenza e di prevenzione e contrasto dei fenomeni corruttivi prescritti dal Piano Triennale di prevenzione della corruzione	5	Cittadini/Utenti			100%

Indicatore	Udm	Fonte di verifica	Target	Consuntivo	Risultato Indicatori
% assolvimento degli obblighi di pubblicazione e di messa in atto delle misure di prevenzione del rischio corruttivo, sia di carattere generale che specifico, come individuate nel PTPCT 2022-24, confermate dal PIAO 2022 e successivi aggiornamenti	Perc.	Attestazioni di monitoraggio sulle misure di trasparenza e anticorruzione redatte dalla Sezione/Amministrazione Trasparente	100%	100%	100%

Commento consuntivo *valore percentuale*

Rilevazione risultati di performance al 31/12/2023

Dipartimento CONSIGLIO REGIONALE 99.88%

Sezione CORECOM 100%

Obiettivo Operativo	Peso Obiettivo	Stakeholder	Servizi Coinvolti	Grado di coinvolgimento	Risultato Obiettivo
23OBOD010800.99.3.2 - Garantire la transizione verso il digitale, mediante applicazione del Codice dell'Amministrazione Digitale (D. Lgs. n. 82/2005) e del Piano Triennale per l'Informatica nella PA 2021-2023	5	Organizzazione del Consiglio Regionale/ utenza esterna			100%

Indicatore	Udm	Fonte di verifica	Target	Consuntivo	Risultato Indicatori
% di atti (proposte di Deliberazioni trasmesse all'Ufficio di Presidenza e determine dirigenziali) e dei documenti protocollati in uscita (note e altri documenti protocollati) accessibili (documenti nativi digitali, firmati digitalmente) sul totale degli atti e dei documenti protocollati in uscita dalla Sezione/Servizio (il computo parte da gg 15 dopo l'approvazione del PP 2022 e non tiene conto di interruzioni tecniche)	Perc.	Report di monitoraggio redatto dalla Sezione/ Amministrazione Trasparente	100%	100%	100%

Obiettivo Operativo	Peso Obiettivo	Stakeholder	Servizi Coinvolti	Grado di coinvolgimento	Risultato Obiettivo
23OBOD010800.99.3.3 - Migliorare il livello di trasparenza dell'attività e semplificare il processo di digitalizzazione	40	Cittadini/utenti			100%

Indicatore	Udm	Fonte di verifica	Target	Consuntivo	Risultato Indicatori
Creazione sul sito web del Corecom di un video-guida evolutivo per l'utilizzo della piattaforma Proatv per le trasmissioni dell'accesso di cui alla L. 103/75	S/N	sito web del Corecom	Fatto	Fatto	100%

REGIONE PUGLIA

SEGRETERIA GENERALE DELLA PRESIDENZA

Rilevazione risultati di performance al 31/12/2023

Dipartimento CONSIGLIO REGIONALE — 99.88%

Sezione CORECOM — 100%

Obiettivo Operativo	Peso Obiettivo	Stakeholder	Servizi Coinvolti	Grado di coinvolgimento	Risultato Obiettivo
23OBOD010800.99.3.4 - Migliorare il livelllo di trasparenza dell'attività attraverso la comunicazione, la divulgazione e il confronto con gli stakeholder sulle funzioni proprie e delegate	50	Cittadini/utenti			100%

Indicatore	Udm	Fonte di verifica	Target	Consuntivo	Risultato Indicatori
Realizzazione eventi formativi e informativi, documenti di studio e di analisi, report e dossier	Num.	sito web del Corecom	2,00	2,00	100%

Rilevazione risultati di performance al 31/12/2023

Dipartimento CONSIGLIO REGIONALE 99.88%

Sezione SEZIONE STUDIO E SUPPORTO ALLA LEGISLAZIONE E ALLE POLITICHE DI GARANZIA 100%

Obiettivo Operativo	Peso Obiettivo	Stakeholder	Servizi Coinvolti	Grado di coinvolgimento	Risultato Obiettivo
23OBOD011000.99.1.1.1 - Attivazione progetti di cittadinanza attiva per i giovani	30	Studenti e istituti scolastici del territorio regionale			100%

Indicatore	Udm	Fonte di verifica	Target	Consuntivo	Risultato Indicatori
Attivazione progetto Giovani in Consiglio	S/N	Sito del Consiglio Regionale della Puglia / gestore documentale	Fatto	Fatto	100%

Obiettivo Operativo	Peso Obiettivo	Stakeholder	Servizi Coinvolti	Grado di coinvolgimento	Risultato Obiettivo
23OBOD011000.99.1.1.2 - Promozione dei diritti di cittadinanza attraverso la creazione di una rete di collaborazione con università, enti di ricerca e centri di competenza	30	Cittadini, consiglieri e strutture regionali			100%

Indicatore	Udm	Fonte di verifica	Target	Consuntivo	Risultato Indicatori
Eventi formativi e informativi, documenti di studio, dossier, report, incontri tematici, elaborati progettuali	Num.	Sito del Consiglio Regionale della Puglia / gestore documentale	10,00	10,00	100%

Rilevazione risultati di performance al 31/12/2023

Dipartimento CONSIGLIO REGIONALE — 99.88%

Sezione SEZIONE STUDIO E SUPPORTO ALLA LEGISLAZIONE E ALLE POLITICHE DI GARANZIA — 100%

Obiettivo Operativo	Peso Obiettivo	Stakeholder	Servizi Coinvolti	Grado di coinvolgimento	Risultato Obiettivo
23OBOD011000.99.1.2.1 - Attivazione iniziative di formazione	30	Cittadini/utenti/tribunali minorili/ordini professionali			100%

Indicatore	Udm	Fonte di verifica	Target	Consuntivo	Risultato Indicatori
Attivazione corso di formazione per tutori dei minori stranieri non accompagnati	S/N	Sito del Consiglio Regionale della Puglia / gestore documentale	Fatto	Fatto	100%

Obiettivo Operativo	Peso Obiettivo	Stakeholder	Servizi Coinvolti	Grado di coinvolgimento	Risultato Obiettivo
23OBOD011000.99.3.1 - Assolvere agli obblighi in materia di trasparenza e di prevenzione e contrasto dei fenomeni corruttivi prescritti dal Piano Triennale di prevenzione della corruzione	5	Cittadini/Utenti			100%

Indicatore	Udm	Fonte di verifica	Target	Consuntivo	Risultato Indicatori
% assolvimento degli obblighi di pubblicazione e di messa in atto delle misure di prevenzione del rischio corruttivo, sia di carattere generale che specifico, come individuate nel PTPCT 2022-24, confermate dal PIAO 2022 e successivi aggiornamenti	Perc.	Attestazioni di monitoraggio sulle misure di trasparenza e anticorruzione redatte dalla Sezione/Amministrazione trasparente	100%	100%	100%

Commento consuntivo: *I documenti afferenti al presente obiettivo sono reperibili seguendo i link riportati nella relazione performance 2023 del Dirigente allegata al primo obiettivo.*

Rilevazione risultati di performance al 31/12/2023

Dipartimento CONSIGLIO REGIONALE — 99.88%

Sezione SEZIONE STUDIO E SUPPORTO ALLA LEGISLAZIONE E ALLE POLITICHE DI GARANZIA — 100%

Obiettivo Operativo	Peso Obiettivo	Stakeholder	Servizi Coinvolti	Grado di coinvolgimento	Risultato Obiettivo
23OBOD011000.99.3.2 - Garantire la transizione verso il digitale, mediante applicazione del Codice dell'Amministrazione Digitale (D. Lgs. n. 82/2005) e del Piano Triennale per l'Informatica nella PA 2021-2023	5	Organizzazione del Consiglio Regionale/ utenza esterna			100%

Indicatore	Udm	Fonte di verifica	Target	Consuntivo	Risultato Indicatori
% di atti (proposte di Deliberazioni trasmesse all'Ufficio di Presidenza e determine dirigenziali) e dei documenti protocollati in uscita (note e altri documenti protocollati) accessibili (documenti nativi digitali, firmati digitalmente) sul totale degli atti e dei documenti protocollati in uscita dalla Sezione/Servizio (il computo parte da gg 15 dopo l'approvazione del PP 2022 e non tiene conto di interruzioni tecniche)	Perc.	Report di monitoraggio redatto dalla Sezione/ Amministrazione Trasparente	100%	100%	100%

REGIONE PUGLIA

SEGRETERIA GENERALE DELLA PRESIDENZA

Rilevazione risultati di performance al 31/12/2023

Dipartimento CONSIGLIO REGIONALE — 99.88%

Sezione SEZIONE COORDINAMENTO POLITICHE DI GENERE E SUPPORTO ALLE AZIONI DI TUTELA DEI DIRITTI DELLA PERSON — 99%

Obiettivo Operativo	Peso Obiettivo	Stakeholder	Servizi Coinvolti	Grado di coinvolgimento	Risultato Obiettivo
23OBOD011100.99.1.2.1 - Rete delle Elette (database)	45	Cittadini/Imprese/ Istituzioni			100%

Indicatore	Udm	Fonte di verifica	Target	Consuntivo	Risultato Indicatori
Rete delle Elette (Database)	Num.	Sito del Consiglio Regionale della Puglia	1,00	1,00	100%

Obiettivo Operativo	Peso Obiettivo	Stakeholder	Servizi Coinvolti	Grado di coinvolgimento	Risultato Obiettivo
23OBOD011100.99.1.2.2 - Evento formativo "L'Evoluzione del diritto nella parità di genere"	45	Cittadini/Imprese/Istituzioni			100%

Indicatore	Udm	Fonte di verifica	Target	Consuntivo	Risultato Indicatori
Evento formativo	Num.	Sito del Consiglio Regionale della Puglia	1,00	1,00	100%

Rilevazione risultati di performance al 31/12/2023

Dipartimento CONSIGLIO REGIONALE 99.88%

Sezione SEZIONE COORDINAMENTO POLITICHE DI GENERE E SUPPORTO ALLE AZIONI DI TUTELA DEI DIRITTI DELLA PERSON 99%

Obiettivo Operativo	Peso Obiettivo	Stakeholder	Servizi Coinvolti	Grado di coinvolgimento	Risultato Obiettivo
23OBOD011100.99.3.1 - % assolvimento degli obblighi di pubblicazione e di messa in atto delle misure di prevenzione del rischio corruttivo, sia di carattere generale che specifico, come individuate nel PTPCT 2022-24, confermate dal PIAO 2022 e successivi aggiornamenti	5	Cittadini/Utenti			100%

Indicatore	Udm	Fonte di verifica	Target	Consuntivo	Risultato Indicatori
Atti e documenti digitali	Perc.	Attestazioni di monitoraggio sulle misure di trasparenza e anticorruzione redatte dalla Sezione/Amministrazione Trasparente	100%	100%	100%

Obiettivo Operativo	Peso Obiettivo	Stakeholder	Servizi Coinvolti	Grado di coinvolgimento	Risultato Obiettivo
23OBOD011100.99.3.2 - % di atti (proposte di Deliberazioni trasmesse all'Ufficio di Presidenza e determine dirigenziali) e dei documenti protocollati in uscita (note e altri documenti protocollati) accessibili (documenti nativi digitali, firmati digitalmente) sul totale degli atti e dei documenti protocollati in uscita dalla Sezione/Servizio (il computo parte da gg 15 dopo l'approvazione del PP 2022 e non tiene conto di interruzioni tecniche)	5	Organizzazione del Consiglio Regionale/ utenza esterna			80%

Indicatore	Udm	Fonte di verifica	Target	Consuntivo	Risultato Indicatori
atti e documenti digitali	Perc.	Report di monitoraggio redatto dalla Sezione/ Amministrazione Trasparente	100%	80%	80%

REGIONE PUGLIA

SEGRETERIA GENERALE DELLA PRESIDENZA

Rilevazione risultati di performance al 31/12/2023

Dipartimento CONSIGLIO REGIONALE — 99.88%

Sezione SEZIONE SERVIZI ICT PROGRAMMAZIONE ACQUISTI E CONTRATTI — 100%

Obiettivo Operativo	Peso Obiettivo	Stakeholder	Servizi Coinvolti	Grado di coinvolgimento	Risultato Obiettivo
23OBOD011200.99.3.1 - Assessment delle misure di sicurezza	55	Cittadini, dipendenti, Consiglieri			100%

Indicatore	Udm	Fonte di verifica	Target	Consuntivo	Risultato Indicatori
Sottoscrizione modulo ex Linee Guida AGID n. 1/2017	S/N	il modulo sottoscritto è disponibile nel sistema di gestione documentale	Fatto	Fatto	100%

Obiettivo Operativo	Peso Obiettivo	Stakeholder	Servizi Coinvolti	Grado di coinvolgimento	Risultato Obiettivo
23OBOD011200.99.3.2 - Sviluppo competenze per la gestione documentale ai fini della conservazione	35	Dipendenti, Consiglieri			100%

Indicatore	Udm	Fonte di verifica	Target	Consuntivo	Risultato Indicatori
Numero di sessioni di supporto specialistico al personale	Num.		2,00	2,00	100%

Rilevazione risultati di performance al 31/12/2023

Dipartimento CONSIGLIO REGIONALE 99.88%

Sezione SEZIONE SERVIZI ICT PROGRAMMAZIONE ACQUISTI E CONTRATTI 100%

Obiettivo Operativo	Peso Obiettivo	Stakeholder	Servizi Coinvolti	Grado di coinvolgimento	Risultato Obiettivo
23OBOD011200.99.3.3 - Assolvere agli obblighi in materia di trasparenza e di prevenzione e contrasto dei fenomeni corruttivi	5	Cittadini/Utenti			100%

Indicatore	Udm	Fonte di verifica	Target	Consuntivo	Risultato Indicatori
% assolvimento degli obblighi di pubblicazione e di messa in atto delle misure di prevenzione del rischio corruttivo, sia di carattere generale che specifico, come individuate nel PTPCT 2022-24, confermate dal PIAO 2022 e successivi aggiornamenti	Perc.	Attestazioni di monitoraggio sulle misure di trasparenza e anticorruzione redatte dalla Sezione/Amministrazione Trasparente	100%	100%	100%

REGIONE PUGLIA

SEGRETERIA GENERALE DELLA PRESIDENZA

Rilevazione risultati di performance al 31/12/2023

Dipartimento CONSIGLIO REGIONALE 99.88%

Sezione SEZIONE SERVIZI ICT PROGRAMMAZIONE ACQUISTI E CONTRATTI 100%

Obiettivo Operativo	Peso Obiettivo	Stakeholder	Servizi Coinvolti	Grado di coinvolgimento	Risultato Obiettivo
23OBOD011200.99.3.4 - Garantire la transizione verso il digitale, mediante applicazione del Codice dell'Amministrazione Digitale (D. Lgs. n. 82/2005) e del Piano Triennale per l'Informatica nella PA 2021-2023	5	Organizzazione del Consiglio Regionale/ utenza esterna			100%

Indicatore	Udm	Fonte di verifica	Target	Consuntivo	Risultato Indicatori
% di atti (proposte di Deliberazioni trasmesse all'Ufficio di Presidenza e determine dirigenziali) e dei documenti protocollati in uscita (note e altri documenti protocollati) accessibili (documenti nativi digitali, firmati digitalmente) sul totale degli atti e dei documenti protocollati in uscita dalla Sezione/Servizio (il computo parte da gg 15 dopo l'approvazione del PP 2022 e non tiene conto di interruzioni tecniche)	Perc.	Report di monitoraggio redatto dalla Sezione/ Amministrazione Trasparente	100%	100%	100%