

DELIBERAZIONE DELLA GIUNTA REGIONALE 3 luglio 2023, n. 919

**Attuazione deliberazione di Giunta regionale n. 412 del 28/03/2023. Approvazione schema di Regolamento recante: “Modifica del Regolamento regionale n.14/2020 - Aggiornamento Rete ospedaliera ai sensi del D.M. n. 70/2015”. Recupero mobilità passiva. Modifica D.G.R. n. 1439/2018.**

L'Assessore alla Sanità, Benessere animale, Controlli interni, Controlli connessi alla gestione emergenza Covid-19, sulla base delle risultanze istruttorie espletate dai Dirigenti del Servizio “Strategie e Governo dell’Assistenza Ospedaliera – Gestione Rapporti Convenzionali” e “Strategie e Governo dell’Assistenza Territoriale – Rapporti Istituzionali e Capitale Umano SSR”, confermate dal Dirigente della Sezione “Strategie e Governo dell’Offerta” riferisce.

#### VISTI:

- il D.Lgs. 502/1992 e s.m.i., all’art. 2, co. 1, attribuisce alle Regioni l’esercizio delle funzioni legislative ed amministrative in materia di assistenza sanitaria ed ospedaliera, nel rispetto dei principi stabiliti dalle leggi nazionali.
- il Decreto ministeriale 2 aprile 2015, n. 70 con cui è stato definito il “Regolamento recante definizione degli standard qualitativi, strutturali, tecnologici e quantitativi relativi all’assistenza ospedaliera”, acquisita l’intesa in sede di Conferenza Stato – Regioni (Rep. Atti n. 198/CSR del 13 gennaio 2015) e come da indicazioni contenute all’articolo 1, comma 2 del DM 70/2015, le Regioni devono adottare un provvedimento di riduzione della dotazione dei posti letto ospedalieri accreditati pervenendo ad un tasso non superiore al 3,7 posti letto per mille abitanti., comprensivi dello 0,7 posti letto per mille abitanti per la riabilitazione e la lungodegenza post-acuzie;
- la deliberazione di Giunta regionale n. 1933 del 30/11/2016, a parziale modifica e integrazione delle D.G.R. n. 161/2016 e n. 265/2016, con cui è stata adottata la proposta di Regolamento di riordino della rete ospedaliera, recependo anche alcune delle indicazioni del Ministero della Salute e del Tavolo tecnico D.M. n. 70/2015 ,nonché di approvazione del Protocollo Operativo “Sistema di Trasporto Materno Assistito (STAM) e del Sistema in Emergenza del Neonato(STEN)” e della “Riorganizzazione della Rete dell’Emergenza Urgenza della Regione Puglia”;
- la deliberazione di Giunta regionale n. 53 del 23/01/2018 avente ad oggetto: “Approvazione - Regolamento regionale: “Riordino ospedaliero della Regione Puglia ai sensi del D.M. n. 70/2015 e delle Leggi di Stabilità 2016-2017. Modifica e integrazione del R.R. n. 7/2017”;
- la deliberazione di Giunta regionale n. 1439 del agosto 2018, n. 6 della Rete di Radiologia interventistica;
- l’Accordo Stato – Regioni del 1/08/2019 (Rep. Atti n. 143/CSR) avente ad oggetto: “Linee di indirizzo nazionali sull’Osservazione Breve Intensiva” e “Linee di indirizzo nazionali per lo sviluppo del Piano di gestione del sovraffollamento in Pronto Soccorso”;
- la deliberazione di Giunta regionale n. 1275/2019 recante: “Adozione del R. R.: “Riordino ospedaliero della Regione Puglia ai sensi del D.M. n. 70/2015 e delle Leggi di Stabilità 2016-2017”. Recepimento Accordo Stato Regioni del 1/08/2019 (Rep. Atti n. 143/CSR) ad oggetto: “Linee di indirizzo nazionali sull’Osservazione Breve Intensiva” e “Linee di indirizzo nazionali per lo sviluppo del Piano di gestione del sovraffollamento in Pronto Soccorso”;
- il Regolamento regionale 22 novembre 2019, n. 23, con il quale la Regione Puglia ha approvato il “Riordino ospedaliero della Regione Puglia ai sensi del D.M. n° 70/2015 e delle Leggi di Stabilità 2016/2017”, dopo aver acquisito il parere favorevole da parte del Ministero della Salute;
- la deliberazione di Giunta regionale n. 1215 del 31/07/2020, recante: “Approvazione definitiva del

Regolamento regionale recante: Potenziamento della rete ospedaliera, ai sensi dell'art. 2 del decreto-legge 19 maggio 2020, n. 34. Modifica e integrazione del Regolamento regionale n. 23/2019”;

- il Regolamento regionale 20 agosto 2020, n. 14 recante: “Potenziamento della rete ospedaliera, ai sensi dell'art. 2 del decreto-legge 19 maggio 2020, n. 34. Modifica e integrazione del Regolamento regionale n. 23/2019”;
- la deliberazione di Giunta regionale n. 1415 del 09/08/2021 recante: “Aggiornamento della rete ospedaliera COVID. Presa d'atto pre – intese sottoscritte con le Case di Cura private accreditate. Definizione criteri ulteriori sviluppi della rete ospedaliera NO –COVID”;
- la deliberazione di Giunta regionale n. 315 del 07/03/2022 recante: “Analisi mobilità passiva – attività in regime di ricovero. Pianificazione attività di contenimento, ai sensi della scheda 4 del Patto della Salute 2019-2021”;
- la deliberazione di Giunta regionale n. 528 dell'11/04/2022 recante: “Approvazione schema di Regolamento recante: “Modifica del Regolamento regionale n.14/2020 – Aggiornamento Rete ospedaliera ai sensi del D.M. n. 70/2015”. Prima attuazione della D.G.R. n. 1215/2020. Prima fase”.

#### **Premesso che:**

1. l'art. 1. comma 180 della legge 311/2004, richiamato dal comma 97 dell'art. 2 della L.191/2009, stabilisce che nelle situazioni di squilibrio economico-finanziario la Regione procede ad una ricognizione delle cause dello squilibrio ed elabora un programma operativo di riorganizzazione, di riqualificazione o di potenziamento del Servizio Sanitario Regionale, di durata non superiore al triennio (piano di rientro);

2. l'art. 2 della Legge 23 dicembre 2009, n. 191, con riferimento alla regione sottoposta al piano di rientro, dispone al comma 80, che “[...] *Gli interventi individuati dal piano sono vincolanti per la regione, che è obbligata a rimuovere i provvedimenti, anche legislativi, e a non adottarne di nuovi che siano di ostacolo alla piena attuazione del piano di rientro. A tale scopo, qualora, in corso di attuazione del piano o dei programmi operativi di cui al comma 88, gli ordinari organi di attuazione del piano o il commissario ad acta rinvenzano ostacoli derivanti da provvedimenti legislativi regionali, li trasmettono al Consiglio regionale, indicandone puntualmente i motivi di contrasto con il Piano di rientro o con i programmi operativi. Il Consiglio regionale, entro i successivi sessanta giorni, apporta le necessarie modifiche alle leggi regionali in contrasto, o le sospende, o le abroga. Qualora il Consiglio regionale non provveda ad apportare le necessarie modifiche legislative entro i termini indicati, ovvero vi provveda in modo parziale o comunque tale da non rimuovere gli ostacoli all'attuazione del piano o dei programmi operativi, il Consiglio dei Ministri adotta, ai sensi dell'articolo 120 della Costituzione, le necessarie misure, anche normative, per il superamento dei predetti ostacoli*”. Al comma 81, che *“la verifica dell'attuazione del piano di rientro avviene con periodicità trimestrale e annuale, ferma restando la possibilità di procedere a verifiche ulteriori previste dal piano stesso o straordinarie ove ritenute necessarie da una delle parti. I provvedimenti regionali di spesa e programmazione sanitaria, e comunque tutti i provvedimenti aventi impatto sul servizio sanitario regionale indicati nel piano in apposito paragrafo dello stesso, sono trasmessi alla piattaforma informatica del Ministero della salute, a cui possono accedere tutti i componenti degli organismi di cui all'articolo 3 della citata intesa Stato-regioni in materia sanitaria per il triennio 2010-2012. Il Ministero della salute, di concerto con il Ministero dell'economia e delle finanze, nell'ambito dell'attività di affiancamento di propria competenza nei confronti delle regioni sottoposte al piano di rientro dai disavanzi, esprime un parere preventivo esclusivamente sui provvedimenti indicati nel piano di rientro*”.

Richiamato l'art. 1 della legge regionale 9 febbraio 2011 n. 2 con il quale è stato approvato l'Accordo sottoscritto il 29 novembre 2010 tra il Ministro della salute, il Ministro dell'economia e delle finanze e il Presidente della Giunta regionale, con l'allegato *“Piano di rientro e di riqualificazione del Sistema sanitario regionale 2010-2012”*.

Per quanto attiene la complessiva Rete ospedaliera, sulla base del vigente Decreto ministeriale 2 aprile 2015, n. 70 "Regolamento recante definizione degli standard qualitativi, strutturali, tecnologici e quantitativi relativi all'assistenza ospedaliera", con la deliberazione di Giunta regionale n. 1275/2020 si è inteso dare avvio ad un ulteriore potenziamento della rete ospedaliera, riqualificandone l'attività sulla base dei volumi e degli esiti per le principali patologie in cui è comprovato che all'aumentare dei volumi, le complicanze si riducono, nonché le carenze assistenziali specifiche di ciascun territorio.

Pertanto, al fine di potenziare la rete ospedaliera della Regione Puglia, in coerenza al D.L. n. 34/2020 convertito in Legge n. 77/2020 e del D.M. n.70/2015, fermo restando l'impostazione e la classificazione degli ospedali, di cui al Regolamento regionale n. 23/2019:

- a) con la deliberazioni di Giunta regionale n. 1215 del 31/07/2020 si è provveduto a :
  - ✓ incrementare di n. 275 i posti letto di terapia intensiva (cod. 49) rispetto ai posti letto già attivi di T.I.;
  - ✓ riconvertire n. 282 posti letto di area medica in terapia semintensiva;
  - ✓ potenziare, con successivo provvedimento, la rete ospedaliera incrementando i posti letto per acuti, riabilitazione e lungodegenza, fino al raggiungimento dello standard massimo previsto dal D.M. n. 70/2015. Infatti, si intende raggiungere lo standard massimo ministeriale, incrementando ulteriormente i posti letto già programmati con il Regolamento regionale n. 23/2019, così come di seguito riportato:
    - n. 474 posti letto di acuzie;
    - n. 123 posti letto di riabilitazione;
    - n. 658 posti letto di lungodegenza.
  
- b) con la deliberazione di Giunta regionale n. 1415 del 09/08/2021 è stato stabilito, tra l'altro che:
  - ✓ con successivo provvedimento di Giunta regionale sarebbero stati assegnati alle strutture pubbliche e private accreditate ulteriori posti letto per acuti e riabilitazione, fino al raggiungimento dello standard massimo previsto dal vigente D.M. n. 70/2015 e precisamente: n. 474 posti letto di acuzie; n. 123 posti letto di riabilitazione e n. 658 posti letto di lungodegenza;
  - ✓ in fase di riorganizzazione e potenziamento della rete ospedaliera e di assegnazione degli ulteriori posti letto, si sarebbe tenuto conto:
    - a) dei posti letto per acuti e lungodegenza: sulla base della valutazione epidemiologica dei bisogni di salute della popolazione residente nella Regione Puglia e dei posti letto effettivamente attivi rispetto a quanto già programmato, nonché della determinazione della quota di ulteriori posti letto da attivarsi presso le strutture pubbliche. Successivamente con una manifestazione d'interesse, proposta dal Dipartimento Promozione della Salute e del Benessere Animale, verranno eventualmente, messi a disposizione posti letto da attivarsi presso le strutture private accreditate;
    - b) dei posti letto di riabilitazione (cod. 28 Unità spinale; cod. 75 Neuro Riabilitazione e cod.56 Recupero e Riabilitazione funzionale): si terrà conto del fabbisogno assistenziale per Area Vasta, nonché della vocazione specifica nel settore di alcune strutture ospedaliere.
  - ✓ di prendere atto delle pre – intese sottoscritte con le strutture private accreditate, come da verbali allegati al citato provvedimento e, precisamente:
    - a) Gruppo GVM – Case di Cura Santa Maria di Bari, Anthea Hospital di Bari, Villa Lucia di Conversano e D'Amore di Taranto;
    - b) Casa di Cura Petrucciani di Lecce;
    - c) Casa di Cura San Francesco di Galatina;
    - d) Casa di Cura Villa Verde di Lecce;
    - e) IRCCS Maugeri di Bari.
  - ✓ con successivo provvedimento di Giunta regionale sarebbero stati modificati i vigenti Regolamenti

regionali n. 23/2019 e n. 14/2020, riproponendo la distribuzione dei posti letto delle predette Case di Cura private accreditate. In particolare sono state accolte le modifiche di posti letto (pl) per disciplina, ad invarianza del numero complessivo già attribuito a ciascuna struttura privata accreditata. Per quanto riguarda i pl aggiunti si è inteso rimandare a successivo provvedimento di Giunta regionale.

- c) con la deliberazione di Giunta regionale n. 528 dell'11/04/2022 è stato stabilito, tra l'altro di:
- avviare un percorso di rivisitazione dell'intera rete ospedaliera, articolata in tre fasi, così come di seguito rappresentato:
    - a) prima fase: rideterminazione dei posti letto delle strutture pubbliche e private accreditate, ad invarianza del numero complessivo di pl. In tal caso si tratta di una redistribuzione dei posti letto già previsti da precedenti atti di programmazione, modificando esclusivamente le discipline di riferimento. Inoltre, in questa fase, si intende intervenire con misure atte alla riduzione del sovraffollamento dei Pronto soccorso;
    - b) seconda fase: attribuzione dei posti letto, fino al raggiungimento del numero massimo ex D.M. n. 70/2015. L'assegnazione dei posti letto aggiuntivi terrà conto, in via prioritaria, della necessità di potenziamento dell'offerta sanitaria delle strutture sanitarie pubbliche, sulla base della pianificazione proposta dalle Direzioni strategiche delle Aziende Sanitarie ed IRCCS. In subordine e per la parte residuale si procederà con l'attribuzione di posti letto aggiuntivi alle strutture private accreditate;
    - c) terza fase: provvedimento unico di riordino della rete ospedaliera, con conseguente aggiornamento delle reti emergenza – urgenza e reti tempo dipendenti;
  - di dare avvio alla seconda fase di riorganizzazione del piano ospedaliero;
  - di modificare il Regolamento regionale n. 14/2020, secondo lo schema di Regolamento recante: “Modifica del Regolamento regionale n.14/2020 – Aggiornamento Rete ospedaliera ai sensi del D.M. n. 70/2015”, come da allegato al citato provvedimento, con il quale si prendeva atto:
    - a) delle pre – intese sottoscritte con le strutture private accreditate, di cui alla deliberazione di Giunta regionale n. 1415 del 09/08/2021, secondo quanto espresso in narrativa, con riferimento alle sole rimodulazioni dei pl per disciplina, ad invarianza del numero complessivo di posti letto. Pertanto, si rimanda a successivo provvedimento (seconda fase) la modifica dell'offerta sanitaria della Casa di Cura Villa Verde di Lecce e IRCCS Maugeri di Bari, trattandosi di posti letto aggiuntivi;
    - b) delle pre – intese sottoscritte con la Casa di Cura Carlo Fiorino Hospital di Taranto;
    - c) della proposta di rimodulazione dei posti letto di riabilitazione e neurologia - stroke unit (10 pl), dell'A.O. “OO.RR” di Foggia, nelle more della modifica dell'Allegato C2 del Protocollo d'intesa tra Regione Puglia, Università;
    - d) della istituzione di n. 12 pl di neurologia presso l'Ospedale di San Severo, pi di cui n. 2 pl dedicati alla Stroke – Unit di primo livello;
  - di istituire i posti letto di Medicina e Chirurgia d'accettazione d'urgenza codice disciplina 51, con una dotazione minima di n. 10 posti letto presso i Pronto soccorso dei seguenti Ospedali:
    - a) DEA di II Livello;
    - b) Ospedali di Barletta, Andria, Cerignola.

Inoltre, al fine di completare la seconda fase del percorso di riorganizzazione della rete ospedaliera, sono stati acquisiti i riscontri pervenuti alla nota prot. n. AOO\_005/04/10/2022/0006556, con cui è stato chiesto di confermare quanto già contenuto nella programmazione regionale ( R.R. n. 23/2019, R.R. n. 14/2020e DGR n. 528/2022) o di proporre eventuali modifiche volte a rimodulare l'offerta ospedaliera di ciascuna Azienda ed Ente del SSR.

Tenuto conto che con la deliberazione di Giunta regionale n.412 del 28/03/2023, contenente misure urgenti di riqualificazione e razionalizzazione della spesa, alla luce della necessità imposte dal piano di rientro, è stata stabilita, tra le priorità di intervento, la riorganizzazione della rete ospedaliera e territoriale.

Alla luce di quanto previsto dai predetti provvedimenti giuntali, prima di entrare nel merito del percorso di riorganizzazione della rete ospedaliera occorre prioritariamente prendere in considerazione la distribuzione della popolazione pugliese al 01/01/2023 per provincia, che di seguito si riporta:

<b>REGIONE PUGLIA DATI ANNO 01/01/2023</b>				
<b>PROVINCIA</b>	<b>POPOLAZIONE</b>	<b>SUPERFICIE km<sup>2</sup></b>	<b>Densità abitanti/km<sup>2</sup></b>	<b>n. comuni</b>
BARI	1.223.102	3.863	317	41
LECCE	770.078	2.799	275	96
FOGGIA	594.007	7.007	85	61
TARANTO	555.999	2.467	225	29
BRINDISI	378.898	1.861	204	20
BT	378.768	1.543	245	10
<b>TOTALE</b>	<b>3.900.852</b>	<b>19.541</b>	<b>200</b>	<b>257</b>

Si riporta a distribuzione della popolazione pugliese per Area Vasta:

<b>DISTRIBUZIONE POPOLAZIONE PER AREA VASTA</b>	
<b>AREA VASTA BARI</b>	<b>1.223.102</b>
<b>AREA VASTA SALENTO</b>	<b>1.704.975</b>
LECCE	770.078
BRINDISI	378.898
TARANTO	555.999
<b>AREA VASTA PUGLIA NORD</b>	<b>972.775</b>
FOGGIA	594.007
BT	378.768
<b>TOTALE</b>	<b>3.900.852</b>

Inoltre, per quanto attiene la realizzazione dei nuovi ospedali, di cui all'art. 6 del Regolamento regionale n. 23/2019, la configurazione delle strutture ospedaliere in termini di discipline e posti letto sarà definita con successivo provvedimento di Giunta regionale. Infatti, a seguito della realizzazione delle predette strutture, si procederà alla modifica del vigente Regolamento regionale sulla rete ospedaliera, aggiornando in modo puntuale la configurazione della complessiva rete ospedaliera pugliese.

Si aggiunga, altresì, che in fase di configurazione della nuova rete ospedaliera occorre tener conto della volontà della Regione Puglia di recuperare una quota della mobilità passiva e, dunque, in fase di programmazione si dovrà valorizzare alcune specifiche discipline e definire un numero congruo di posti letto, necessari al recupero delle prestazioni in regime di ricovero, attualmente erogate dalle strutture sanitarie insistenti in altre Regioni italiane.

Infatti, in attuazione della Scheda 4 "Mobilità sanitaria", di cui all'intesa concernente il Patto per la salute per gli anni 2019-2021, la Regione Puglia, con la deliberazione di Giunta regionale n. 315 del 07/03/2022, ha approvato il provvedimento recante: "Analisi mobilità passiva – attività in regime di ricovero. Pianificazione attività di contenimento, ai sensi della scheda 4 del Patto della Salute 2019- 2021".

In particolare, con la citata deliberazione di Giunta regionale, è stato stabilito l'avvio, da parte della Regione Puglia, di un processo di graduale riduzione della mobilità passiva –attività di ricovero – attraverso l'erogazione di prestazioni da parte delle strutture pubbliche e private accreditate sulla base di quanto espressamente

previsto dalla Scheda 4 del Patto della Salute. Dall'analisi dei dati della mobilità passiva, in regime di ricovero, è emerso che i DRG "fuga" sono riconducibili alle seguenti discipline: Ortopedia e Traumatologia, Chirurgia Generale, Neurochirurgia, Cardiocirurgia, Chirurgia Vascolare, Urologia, Neuroriabilitazione (codice 75), Recupero e riabilitazione funzionale (codice 56), Oncologia, Chirurgia toracica, Ostetricia e Ginecologia e Otorinolaringoiatria.

Sempre con la citata deliberazione è stato previsto che con successivo provvedimento di Giunta regionale, a seguito di parere dei Ministeri affiancanti, si sarebbe provveduto alla sottoscrizione di appositi accordi con le altre Regioni, ai sensi della scheda 4 del Patto della Salute 2019 – 2021, con particolare riferimento al tetto di spesa da assegnarsi alle strutture private accreditate extra – regionali per le prestazioni in regime di ricovero (ex D.L. n. 95/2012).

Si è inteso considerare il valore massimo in termini di mobilità passiva 2022, pari ai volumi di attività anno 2020 ( in regime di ricovero) riferiti alle prime sei Regioni che determinano una maggiore mobilità attiva nei confronti della Puglia (Lombardia, Emilia Romagna, Lazio, Veneto e Toscana e Marche), nella misura di € 121.217.303, prevedendo una attività di recupero complessiva della mobilità passiva, in termini di prestazioni in regime di ricovero, per l'anno 2022, fino alla concorrenza dei 70 milioni di euro (pari alla differenza del valore economico complessivo della mobilità passiva 2020 vs 2019), di cui 57 milioni riguarderà le prime sei Regioni. La restante parte (pari a circa 13 mln) dovrà essere oggetto di appositi accordi di programma con le altre Regioni.

Inoltre, nel verbale della Riunione congiunta del 4 aprile 2022 del Tavolo Tecnico per la verifica degli adempimenti regionali con il Comitato Permanente per la Verifica dei Livelli Essenziali di Assistenza Tavolo e Comitato, è stato riportato, tra l'altro, quanto segue, con riferimento alla D.G.R. n. 315/2022: *"nel prendere favorevolmente atto delle azioni intraprese dalla regione per il recupero della mobilità extraregionale... (omissis)"*.

Pertanto, fermo restando che la Regione Puglia intende procedere alla sottoscrizione degli Accordi di confine ed al fine di dare attuazione alla deliberazione di Giunta regionale n. 315/2022, ai sensi e per gli effetti dell'articolo 1, comma 576, della legge n. 208/2015 e dell'articolo 1, comma 492, della legge n. 178/2020, è altrettanto evidente che è quanto mai necessario definire accordi anche con le prime Regioni nei confronti delle quali si determina una maggiore mobilità passiva, in alcuni casi anche per prestazioni di medio – bassa complessità, erogabili dalle strutture pubbliche e private accreditate pugliesi.

A tal proposito, si rappresenta che in data 5 luglio 2022 la Commissione Salute ha approvato lo schema tipo per la determinazione degli Accordi bilaterali tra le Regioni per il governo della mobilità sanitaria interregionale previsti dall'articolo 1, comma 492 della L. 178/2020, di cui all'Allegato, parte integrante e sostanziale del presente provvedimento. Tale Accordo dovrà essere sottoscritto tra i Presidenti delle Regioni interessate.

Per quanto riguarda la mobilità attiva e passiva, si riportano i dati relativi all'analisi effettuata da A.Re.S.S. – Puglia.

Numero di ricoveri dei residenti pugliesi in regione e fuori regione (2012-2021)

Fonte PASSIVA 2020: DATA WAREHOUSE ARESS

ANNO	totale		IN REGIONE			FUORI REGIONE		
		% rispetto anno precedente		% sul totale	% rispetto anno precedente		% sul totale	% rispetto anno precedente
2011	832.507	-7,90%	769.372	92,4%	-8,20%	63.135	7,6%	-3,50%
2012	740.015	-11,11%	680.495	92,0%	-11,55%	59.520	8,0%	-5,73%
2013	695.841	-5,97%	636.777	91,5%	-6,42%	59.064	8,5%	-0,77%
2014	657.878	-5,46%	602.059	91,5%	-5,45%	55.819	8,5%	-5,49%
2015	614.279	-6,63%	555.753	90,5%	-7,69%	58.526	9,5%	4,85%
2016	573.268	-6,68%	515.624	89,9%	-7,22%	57.644	10,1%	-1,51%
2017	542.804	-5,31%	484.544	89,3%	-6,03%	58.260	10,7%	1,07%
2018	523.646	-3,53%	465.808	89,0%	-3,87%	57.838	11,0%	-0,72%
2019	505.851	-3,40%	449.113	88,8%	-3,58%	56.738	11,2%	-1,90%
2020	383.604	-24,17%	346.954	90,4%	-22,75%	36.650	9,6%	-35,40%
2021	410.057	6,90%	367.392	89,6%	5,89%	42.665	10,4%	16,41%

(\*) Nella mobilità passiva 2021 sono presenti n. 2775 casi per i quali non è stato possibile attribuire una corretta residenza.



SUA DENOMINAZIONE ASL	POPOLAZIONE STATISTICA	RICOVERI T.O. X 1000	TOTALE RESIDENTI		AUTOCOCCINIO DI RESIDENTI ENGAGI (NELL'ASSI)			AUTOCOCCINIO (RICOVERI RESIDENTI NELLA STESSA ASSI)			PASSIVA INTRA REGIONALE (RICOVERI DEI RESIDENTI ENGAGI IN ALTRE ASSI DELLA REGIONE)			PASSIVA INTRA REGIONALE (RICOVERI DEI RESIDENTI ENGAGI IN ALTRE ASSI DELLA REGIONE)			PASSIVA EXTRA REGIONALE (RICOVERI DEI RESIDENTI ENGAGI FUORI REGIONE)											
			NUMERO CASI	PERC.	VALORE [Euro]	PERC.	VALORE [Euro]	NUMERO CASI	PERC.	VALORE [Euro]	NUMERO CASI	PERC.	VALORE [Euro]	NUMERO CASI	PERC.	VALORE [Euro]	NUMERO CASI	PERC.	VALORE [Euro]	NUMERO CASI	PERC.	VALORE [Euro]						
115 FOGGIA	599.028	75.978	126,84	310.890.280,77	64.104	84%	253.480.044,78	82%	80.127	248.472.169	3.977	493,676	2.461	3%	13.883.791	4%	2.226	13.355.925	255	177,866	9.383	12%	42.988.415	14%	7.041	40.204.465	2.942	2793,919
114 BARI	426.784	119.168	97,14	497.889.110,83	103.323	87%	419.629.976,16	84%	95.435	412.373.527	7.888	725,449	6.961	6%	38.380.987	8%	6.563	37.778.281	418	602,706	8.894	7%	39.848.148	8%	6.415	37.100.704	2.459	2747,444
113 BAT	388.816	36.111	94,88	453.982.716,55	16.822	46%	70.585.060,70	46%	16.049	70.197.133	573	387,928	15.875	43%	65.883.193	40%	14.331	64.571.270	1.344	132,923	3.814	11%	17.484.463	11%	2.800	16.338.667	1.014	1.145,796
116 BRUNSI	381.273	38.639	101,34	459.916.394,99	22.994	60%	86.745.595,99	54%	21.576	83.672.108	1.418	307,948	11.635	30%	52.578.029	33%	10.751	51.933.085	884	118,944	4.010	10%	20.592.710	16%	3.079	19.458.197	931	1.134,513
116 LECCE	775.348	80.396	103,69	311.651.859,32	68.449	85%	257.998.877,76	83%	64.391	251.514.810	4.058	647,067	4.113	5%	17.651.630	6%	3.600	17.178.776	483	472,854	7.834	10%	36.013.351	12%	5.604	33.444.309	2.220	2.550,043
112 TARANTO	559.382	56.890	101,79	240.731.336,45	38.360	67%	159.720.065,21	66%	35.870	155.933.456	2.490	378,649	12.645	22%	53.995.594	22%	11.401	52.497.673	1.244	150,921	5.985	11%	27.072.657	11%	4.421	25.245.979	1.594	1789,678
<b>TOTALE REGIONE</b>	<b>3.929.411</b>	<b>407.823</b>	<b>103,82</b>	<b>1.674.211.639</b>	<b>313.862</b>	<b>77%</b>	<b>1.248.075.641</b>	<b>75%</b>	<b>293.449</b>	<b>1.222.163.165</b>	<b>21.404</b>	<b>259.245,6</b>	<b>53.540</b>	<b>13%</b>	<b>242.168.224</b>	<b>14%</b>	<b>48.912</b>	<b>236.925.010</b>	<b>4.628</b>	<b>526.124</b>	<b>38.880</b>	<b>10%</b>	<b>183.948.744</b>	<b>11%</b>	<b>29.160</b>	<b>171.791.632</b>	<b>10.540</b>	<b>12.159.393</b>

**ATTIVITA' DI RICOVERO OSPEDALIERO - Mobilità Passiva Extraregionale - ANNI 2013-2021**  
 Residenti in Puglia - Analisi per Complessità

FONTE PASSIVA 2020-2021: DATA WAREHOUSE ARESS

**MOBILITA' PASSIVA EXTRAREGIONALE**

	ALTA COMPLESSITA'	POTENZIALMENTE INAPPROPRIATI	ALTRI
2013	6.744	21.102	31.219
2014	7.411	20.325	31.310
2015	7.660	19.382	31.484
2016	7.923	18.277	31.444
2017	7.835	18.304	32.121
2018	8.114	17.775	31.949
2019	8.299	17.056	31.383
2020	6.028	10.263	20.359
2021	7.073	11.739	23.850
<b>2021 vs 2020</b>	15%	13%	15%
<b>2021 vs 2019</b>	-17%	-45%	-32%
<b>2021 vs 2018</b>	-15%	-51%	-34%
<b>2021 vs 2017</b>	-11%	-56%	-35%
<b>2021 vs 2016</b>	-12%	-56%	-32%
<b>2021 vs 2015</b>	-8%	-65%	-32%
<b>2021 vs 2014</b>	-5%	-73%	-31%
<b>2021 vs 2013</b>	5%	-80%	-31%

**ATTIVITA' IN REGIONE**

	ALTA COMPLESSITA'	POTENZIALMENTE INAPPROPRIATI	ALTRI
2013	36.662	237.684	395.928
2014	36.051	211.504	388.671
2015	36.514	168.463	384.167
2016	37.663	134.054	377.300
2017	38.207	111.172	366.222
2018	39.515	96.444	359.590
2019	39.753	86.450	351.002
2020	36.919	57.895	272.958
2021	41.345	57.727	292.243
<b>2021 vs 2020</b>	11%	0%	7%
<b>2021 vs 2019</b>	4%	-50%	-20%
<b>2021 vs 2018</b>	4%	-67%	-23%
<b>2021 vs 2017</b>	8%	-93%	-25%
<b>2021 vs 2016</b>	9%	-132%	-29%
<b>2021 vs 2015</b>	12%	-192%	-31%
<b>2021 vs 2014</b>	13%	-266%	-33%
<b>2021 vs 2013</b>	11%	-312%	-35%

**NOTA:**

Nella Mobilità Passiva anno 2021 (1 invio) sono presenti 3 ricoveri per i quali non è stato assegnato il DRG



## Ricoveri effettuati in Puglia e in altre regioni italiane per residenti in Puglia. Suddivisione per area Medica/Chirurgica

ANNO	TOTALE	Ricoveri in Regione			Ricoveri fuori Regione						
		TOTALE	C	% chirurgici	M	% medici	TOTALE	C	% chirurgici	M	% medici
2011	740.015	680.495	245.818	36,1%	434.677	63,9%	59.520	30.177	50,7%	29.343	49,3%
2012	695.838	636.777	227.053	35,7%	409.724	64,3%	59.061	31.152	52,7%	27.909	47,3%
2013	695.842	636.777	227.750	35,8%	409.027	64,2%	59.065	31.228	52,9%	27.837	47,1%
2014	661.105	602.059	212.992	35,4%	389.067	64,6%	59.046	32.602	55,2%	26.444	44,8%
2015	614.279	555.753	190.212	34,2%	365.541	65,8%	58.526	32.496	55,5%	26.030	44,5%
2016	573.268	515.624	180.625	35,0%	334.999	65,0%	57.644	32.725	56,8%	24.919	43,2%
2017	542.804	484.544	169.443	35,0%	315.101	65,0%	58.260	33.059	56,7%	25.201	43,3%
2018	523.529	465.692	167.674	36,0%	298.018	64,0%	57.837	33.711	58,3%	24.126	41,7%
2019	505.721	448.991	164.524	36,6%	284.467	63,4%	56.730	32.525	57,3%	24.205	42,7%
2020	383.512	346.867	134.021	38,6%	212.846	61,4%	36.645	20.551	56,1%	16.094	43,9%
2021	409.948	367.289	148.711	40,5%	218.578	59,5%	42.659	24.964	58,5%	17.695	41,5%

NOTA: sono esclusi i ricoveri con DRG "ND" (non chirurgici/non-medici)

FONTE PASSIVA 2020: DATA WAREHOUSE ARESS

FONTE REGIONE E PASSIVA 2021: DATA WAREHOUSE ARESS



Ricoverti effettuati in altre regioni italiane per residenti in Puglia. Anni 2014-2021 - Suddivisione per disciplina e ASL di residenza  
 FONTE PASSIVA 2020: DATA WAREHOUSE AHRESS  
 In ordine di Nr. ricoveri 2021, decrescente

COD.	DISCIPLINA	2021											ND ALTRA (9)
		160 REGIONE	115 FOGGIA	114 BARI	116 LECCO	112 TARANTO	106 BRINDISI	113 BAT	105				
36	ORTOPEDIA E TRAUMATOLOGIA	8.398	2.022	1.807	1.577	1.174	791	837	190				
09	CHIRURGIA GENERALE	6.306	1.453	1.340	1.149	1.021	667	445	231				
08	MEDICINA GENERALE	2.925	643	618	550	489	316	216	104				
26	CARDIOLOGIA	2.329	643	418	350	299	203	140	85				
56	RECUPERO E RIABILITAZIONE	1.969	504	409	283	270	185	233	85				
64	ONCOLOGIA	1.484	284	334	250	195	124	140	157				
39	PEDIATRIA	1.454	405	206	283	164	128	170	98				
43	UROLOGIA	1.220	247	213	294	164	134	114	54				
98	DAY SURGERY	1.215	196	256	289	156	156	100	68				
34	OTORINOLARINGOIATRIA	1.191	201	234	185	136	184	51	47				
38	OCULISTICA	866	172	208	161	119	83	95	28				
40	PSICHIATRIA	489	70	138	197	78	33	57	20				
07	CARDIOCHIRURGIA	481	101	101	78	51	60	55	15				
68	MALATTIE INFETTIVE E TROPICALI	444	106	96	85	62	21	43	33				
19	EMATOLOGIA	444	58	122	81	67	39	54	23				
18	MALATTIE ENDOCRINE DEL RICAMBIO E	408	89	70	100	59	30	40	20				
58	GASTROENTEROLOGIA	374	55	89	89	54	37	36	14				
14	CHIRURGIA VASCOLARE	355	64	74	47	56	33	56	33				
33	CHIRURGIA TORACICA	352	64	72	83	36	48	35	14				
11	CHIRURGIA PEDIATRICA	349	102	79	48	40	31	30	19				
02	DAY HOSPITAL	346	51	68	99	46	44	31	16				
53	CHIRURGIA MAXILLO FACCIALE	341	39	40	54	41	19	31	7				
49	TERAPIA INTENSIVA	231	39	40	54	41	19	31	7				
21	GERIATRIA	229	38	51	62	31	15	27	5				
10	CHIRURGIA MAXILLO FACCIALE	211	48	42	44	22	30	19	6				
48	TRAPIANTO	210	64	26	34	31	15	14	26				
49	TERAPIA INTENSIVA	201	46	36	30	17	16	27	29				
60	LUNGO DEGENTI	201	31	43	45	30	27	45	7				
08	NEUROLOGIA	200	31	43	45	30	27	45	7				
75	NEUROFISIOLOGIA	187	19	29	38	24	18	18	6				
71	REUMATOLOGIA	187	19	29	38	24	18	18	6				
21	DERMATOLOGIA	165	49	29	20	38	14	15	24				
51	CARDIOCHIRURGIA PEDIATRICA	154	32	37	25	16	10	11	23				
67	ONCOLOGIA PEDIATRICA	148	16	30	25	24	17	20	5				
29	NEFROLOGIA	143	18	19	24	31	6	20	25				
78	UROLOGIA PEDIATRICA	143	18	19	24	31	6	20	25				
50	ONCOLOGIA PEDIATRICA	105	14	34	28	21	10	10	8				
78	UROLOGIA PEDIATRICA	102	32	19	10	20	7	5	9				
51	ASTANTERIA	95	14	8	17	11	9	3	3				
35	ODONTOIATRIA E STOMATOLOGIA	65	14	8	17	11	9	3	3				
01	EMODIALISI	53	10	11	7	10	6	3	6				
54	ODONTOIATRIA	45	15	14	13	5	4	4	1				
01	ALLERGIOLOGIA	45	15	14	13	5	4	4	1				
70	RADIOTERAPIA	31	9	10	7	1	1	2	2				
69	ONCOLOGIA PEDIATRICA	29	7	3	6	4	5	1	1				
68	ONCOLOGIA	29	7	3	6	4	5	1	1				
15	MEDICINA SPORTIVA	28	3	11	6	1	2	5	1				
57	FISIOPATOLOGIA DELLA RIPRODUZIONE	25	5	3	9	1	1	3	3				
28	UNITA' SPINALE	20	9	6	2	2	4	5	1				
35	ODONTOIATRIA E STOMATOLOGIA	20	9	6	2	2	4	5	1				
96	TERAPIA FISIOTERAPEUTICA	20	4	3	5	4	2	2	2				
96	TERAPIA FISIOTERAPEUTICA	20	4	3	5	4	2	2	2				
69	RADIOLOGIA	14	1	3	7	1	1	1	1				
97	CURENUTI	10	2	3	2	1	3	2	2				
97	CURENUTI	10	2	3	2	1	3	2	2				
99	ALTRI (1)	8	5	2	2	1	1	1	1				
ND	ALTRI (1)	8	5	2	2	1	1	1	1				
25	MEDICINA DEL LAVORO	6	1	1	2	1	1	1	1				
55	FARMACOLOGIA CLINICA	6	1	1	2	1	1	1	1				
47	GRANDI USTIONATI	1	1	1	1	1	1	1	1				
25	MEDICINA DEL LAVORO	1	1	1	2	1	1	1	1				
45	IMMUNOLOGIA	1	1	1	1	1	1	1	1				
20	IMMUNOLOGIA	1	1	1	1	1	1	1	1				
42	TOSSICOLOGIA	1	1	1	1	1	1	1	1				
46	GRANDI USTIONATI PEDIATRICI	1	1	1	1	1	1	1	1				
03	ANATOMIA ED ISTOLOGIA PATOLOGICA	1	1	1	1	1	1	1	1				
22	RESIDUALE MANICOMIALE	1	1	1	1	1	1	1	1				
27	RESIDUALE MANICOMIALE	1	1	1	1	1	1	1	1				
82	ANESTESIA E RIANIMAZIONE	1	1	1	1	1	1	1	1				
82	ANESTESIA E RIANIMAZIONE	1	1	1	1	1	1	1	1				
59	TOTALI	42.665	9.383	8.864	7.834	5.985	4.010	3.814	2.775				



Pertanto, sulla base:

- a) dei riscontri pervenuti dalle Aziende ed Enti del Servizio Sanitario Regionale rispetto alla nota prot. n. AOO\_005/04/10/2022/0006556;
- b) e di quanto già previsto dalla deliberazione di Giunta regionale n. 528 dell'11/04/2022 con la quale è stato stabilito, tra l'altro:

*“ 1. di modificare il Regolamento regionale n. 14/2020, secondo lo schema di Regolamento recante: “Modifica del Regolamento regionale n.14/2020 – Aggiornamento Rete ospedaliera ai sensi del D.M. n. 70/2015”, di cui all’Allegato, parte integrante e sostanziale del presente schema di provvedimento;*

*1. di prendere atto nello schema di Regolamento, di cui al predetto punto 1 di:*

*pre – intese sottoscritte con le strutture private accreditate, di cui alla deliberazione di Giunta regionale n. 1415 del 09/08/2021, secondo quanto espresso in narrativa, con riferimento alle sole rimodulazioni dei pl per disciplina, ad invarianza del numero complessivo di posti letto. Pertanto, si rimanda a successivo provvedimento (seconda fase) la modifica dell’offerta sanitaria della Casa di Cura Villa Verde di Lecce e IRCCS Maugeri di Bari, trattandosi di posti letto aggiuntivi;*

- a) *pre – intese sottoscritte con la Casa di Cura Carlo Fiorino Hospital di Taranto.*
- b) *della richiesta pervenuta dalla Direzione strategica dell’IRCCS De Bellis, prot. n. 0005663 del 12/05/2020, con particolare riferimento all’incremento di n. 10 pl di Chirurgia generale, da dedicare alla chirurgia bariatrica, completando così il percorso diagnostico terapeutico del soggetto obeso;*
- c) *della proposta di rimodulazione dei posti letto di riabilitazione e neurologia - stroke unit (10 pl), dell’A.O. “OO.RR” di Foggia, nelle more della modifica dell’Allegato C2 del Protocollo d’intesa tra Regione Puglia, Università;*
- d) *della istituzione di n. 12 pl di neurologia presso l’Ospedale di San Severo, pi di cui n. 2 pl dedicati alla Stroke – Unit di primo livello.*

*2. di istituire i posti letto di Medicina e Chirurgia d’accettazione d’urgenza codice disciplina 51, con una dotazione minima di n. 10 posti letto presso i Pronto soccorso dei seguenti Ospedali:*

- a) *DEA di II Livello;*
- b) *Ospedali di Barletta, Andria, Cerignola”.*

Tenuto conto, altresì, che , in aggiunta a quanto già è stato oggetto di pre – intesa, sono pervenute ulteriori istanze da parte del Legale Rappresentante di:

- a) Casa di Cura Villa Bianca di ampliamento di 24 nella disciplina 56 “recupero e riabilitazione funzionale”, agli atti della competente Sezione Strategie e Governo dell’Offerta;
- b) Gruppo GVM (prot. n. 233/GVMP/ADW/2021) e successive note agli atti della competente Sezione Strategie e Governo dell’Offerta.

Le istanze sono state valutate sulla base:

- a) del quadro epidemiologico della popolazione pugliese;
- b) dei “DRG fuga” che maggiormente determinano la mobilità passiva;
- c) della ulteriore esigenza di posti letto secondo una organizzazione per Area Vasta.

Inoltre, al fine di garantire la tempestiva dimissione dalle Unità Operative afferenti alle discipline per acuti per passare alla gestione post- acuzie, si è inteso prevedere posti letto di lungodegenza presso tutti gli Ospedali pubblici, nonché posti letto di riabilitazione, da attribuire alle strutture pubbliche e private accreditate, tenuto conto della specifica vocazione di ciascuna struttura ospedaliera.

In particolare, considerata la elevata richiesta di ricoveri di riabilitazione ospedaliera, causa anche di un elevato ricorso alle prestazioni extra – regionali, si è inteso incrementare il numero di posti letto in misura superiore rispetto allo standard ministeriale ex .D.M. n. 70/2015, anche al fine di riequilibrare la distribuzione dei pl su tutto il territorio regionale.

Per quanto attiene i posti letto di lungodegenza dell’Ospedale Giovanni XXIII di Bari, si intendono a prevalente vocazione per le cure palliative.

Per quanto attiene gli erogatori privati accreditati, la rimodulazione dei posti letto dovrà tener conto sia della configurazione riveniente dalle precedenti pre - intese e delle eventuali integrazioni pervenute nonché delle richieste che potranno pervenire dagli erogatori privati accreditati entro quindici giorni dall'adozione del presente provvedimento, al fine di valutarne la coerenza rispetto alle esigenze di programmazione sanitaria e, comunque, prima dell'adozione definitiva dello schema di Regolamento, di cui all'Allegato, parte integrante e sostanziale del presente provvedimento.

La rimodulazione dei posti letto delle strutture private accreditate deve avvenire ad invarianza della spesa e nel rispetto dei limiti, di cui ai fondi unici di remunerazione assegnati ad ogni singola Azienda Sanitaria Locale e, comunque in coerenza con le disposizioni nazionali e regionali in materia di rapporti con gli erogatori privati accreditati.

A tal proposito si richiamano le previsioni del Decreto Legislativo n. 502/92 e ss.mm.ii., secondo cui l'accreditamento istituzionale è il provvedimento con il quale si riconosce alle strutture private, già autorizzate, lo status di potenziali erogatori di prestazioni sanitarie nell'ambito e per conto del Servizio Sanitario Nazionale. L'accreditamento delle strutture sanitarie attribuisce loro la qualifica istituzionale di gestori del servizio pubblico, ma non consente all'accreditato di erogare prestazioni a carico del SSR se non previa conclusione di appositi accordi contrattuali. L'accreditamento, in altri termini, non costituisce un vincolo per le Aziende sanitarie a corrispondere al soggetto accreditato una remunerazione per le prestazioni erogate, potendo tali prestazioni essere remunerate nei limiti dei tetti di spesa stabiliti contrattualmente. Le prestazioni erogate in eccedenza ai tetti di spesa, assegnati ad ogni singola struttura non potranno essere riconosciute ai sensi della Legge regionale n. 2/2011.

Gli accordi tra fornitori privati e assistenza sanitaria definiscono il programma di attività, con l'indicazione dei volumi e delle tipologie di prestazioni erogabili e la loro remunerazione massima. L'art. 8-quinquies del d.lgs. 502/92 recante "Riordino della disciplina in materia sanitaria, a norma dell'articolo 1 della legge 23 ottobre 1992, n. 421" ha inserito la disciplina dello strumento dell'accordo che deve essere sottoscritto dalla struttura privata affinché quest'ultima possa erogare prestazioni in regime di accreditamento.

Il descritto sistema implica che i soggetti privati accreditati rendano assistenza agli utenti del SSN alla stessa stregua delle strutture pubbliche e nei limiti dell'accordo stipulato con la Asl territorialmente competente, che contempli il volume massimo delle prestazioni erogabili a tariffa predeterminata.

Ne consegue che l'attività contrattuale si pone necessariamente a valle della fase autoritativa di programmazione che compete alla Regione, la quale non solo definisce unilateralmente il tetto massimo annuale di spesa sostenibile con il fondo sanitario per singola istituzione o per gruppi di istituzioni ed i preventivi annuali delle prestazioni, ma vincola la successiva contrattazione dei piani determinandone modalità ed indirizzi (cfr. Cons. St., ad. plen., 12 aprile 2013, n. 3).

Resta affidata alla autonomia gestionale del direttore generale l'acquisto dei volumi delle tipologie di prestazioni da determinarsi secondo il proprio fabbisogno.

Per quanto attiene la proposta pervenuta dalle Direzioni Strategiche delle Aziende Ospedaliere Universitarie, al fine di procedere alla modifica dell'attuale configurazione dei posti letto per disciplina, si rende necessaria l'approvazione in sede di riunione della Commissione Paritetica tra Regione e Università, trattandosi di una modifica del Protocollo d'Intesa, in coerenza con la normativa vigente in materia, di cui al D.Lgs.n. 517/1999. Pertanto, prima dell'approvazione definitiva dell'allegato Schema di Regolamento si dovrà provvedere alla modifica del Protocollo d'Intesa tra la Regione Puglia e l'Università di Bari e Foggia.

Sulla base dell'istruttoria svolta dal competente Dipartimento "Promozione della Salute e del Benessere Animale", si intende proporre il Piano Ospedaliero della Regione Puglia, attraverso apposita modifica del vigente Regolamento regionale n. 14/2020, proponendo lo schema di Regolamento, di cui all'Allegato A, parte integrante e sostanziale del presente provvedimento, che si compone di:

- a) posti letto accreditati: tabella C\_bis;
- b) posti letto autorizzati, rivenienti dalla deliberazione di Giunta regionale n. 53 del 23/01/2018.

Lo schema di Regolamento, di cui all'Allegato A, parte integrante e sostanziale del presente provvedimento, assorbe anche le previsioni di programmazione ospedaliera, di cui alla deliberazione di Giunta regionale n. 528 dell'11/04/2022.

La proposta di riorganizzazione della rete ospedaliera, di cui al presente provvedimento, è stata preventivamente illustrata al Ministero della Salute, comprensiva delle riflessioni contenute nella relazione tecnica, di cui all'Allegato B, parte integrante e sostanziale del presente provvedimento.

Si rappresenta, altresì, che la proposta di cui all'allegato schema di Regolamento è stata ampiamente condivisa con le Direzioni strategiche delle Aziende ed Enti del Servizio Sanitario e formalmente confermata con le comunicazioni del 26 e 27 maggio 2023, acquisite agli atti della Sezione Strategie e Governo dell'Offerta.

Infine, la proposta di rimodulazione della rete ospedaliera sarà oggetto di apposito monitoraggio, da effettuarsi entro il primo semestre dell'anno 2024, attraverso un'analisi puntuale dell'attività resa dalle singole Unità Operative, comparando la produzione in termini di volumi ed esiti con i relativi costi. Infatti, all'esito dell'attività di monitoraggio, si procederà alla rimodulazione della rete ospedaliera.

Lo schema di Regolamento, di cui all'Allegato A al presente provvedimento, sarà proposto all'approvazione definitiva, a seguito di parere da parte del Ministero della Salute, come da procedure ex D.M. n. 70/2015.

Pertanto, la proposta di rete ospedaliera, di cui al presente provvedimento, ha determinato la seguente distribuzione dei posti letto:

	PUGLIA						
	PROPOSTA NUOVO PIANO			DM 70/2015		RR 14/2020	
	a	b	c=a+b	d	e=c-d	f	g=c-f
	OFFERTA RETE PUBBLICA	OFFERTA RETE PRIVATA	TOTALE nuova proposta	Dotazione massima ex DM 70/2015	Differenza DM 70/2015	RR 14/2020	Differenza
<b>TOTALE OFFERTA POSTI LETTO</b>	<b>10.089</b>	<b>4.620</b>	<b>14.709</b>	<b>14.765</b>	<b>(56)</b>	<b>13.781</b>	<b>928</b>
<i>di cui POSTI LETTO ACUTI</i>	8.755	3.401	12.156	11.984	172	11.749	407
<i>di cui POSTI LETTO RIABILITAZIONE</i>	655	1.101	1.756	1.636	120	1.545	211
<i>di cui POSTI LETTO LUNGODEGENZA</i>	679	118	797	1.145	(348)	487	310

Si riporta, in allegato, l'analisi della produttività di ciascuna struttura ospedaliera.

#### VERIFICA AI SENSI DEL D.Lgs. 196/03

##### Garanzie alla riservatezza

La pubblicazione dell'atto sul BURP o sul sito istituzionale o all'albo, salve le garanzie previste dalla legge 241/1990 in tema di accesso ai documenti amministrativi, avviene nel rispetto della tutela alla riservatezza dei cittadini, secondo quanto disposto dal D.Lgs. n.196/2003 in materia di protezione dei dati personali, dal vigente Regolamento regionale n. 5/2006 per il trattamento dei dati sensibili e giudiziari, nonché dal Regolamento (UE) 2016/679. Ai fini della pubblicità legale, l'atto destinato alla pubblicazione è redatto in modo da evitare la diffusione di dati personali identificativi non necessari ovvero il riferimento a dati sensibili; qualora tali dati fossero indispensabili per l'adozione dell'atto, essi sono trasferiti in documenti separati, esplicitamente richiamati.

#### Valutazione di impatto di Genere

La presente deliberazione è stata sottoposta a Valutazione di Impatto di Genere ai sensi della D.G.R. n. 302 del 07/03/2022.

L'impatto di genere stimato è:

- diretto  
 indiretto  
 neutro



**COPERTURA FINANZIARIA AI SENSI DEL D.LGS. n. 118/2011 E SS.MM.II**

La presente deliberazione non comporta implicazioni, dirette e/o indirette, di natura economico-finanziaria e/o patrimoniale e dalla stessa non deriva alcun onere a carico del Bilancio regionale. Il presente provvedimento assicura il rispetto dei vincoli di finanza pubblica vigenti e gli equilibri di Bilancio di cui al d.lgs. n. 118/2011

L'Assessore alla Sanità, Benessere animale, Controlli interni, Controlli connessi alla gestione emergenza Covid-19 relatore, sulla base delle risultanze istruttorie come innanzi illustrate, ai sensi dell'art 4 lett. d) della LR. N. 7/97, L.R. N. 7/97 propone alla Giunta:

1. di modificare il Regolamento regionale n. 14/2020, secondo lo schema di Regolamento recante: "Modifica del Regolamento regionale n.14/2020 – Aggiornamento Rete ospedaliera ai sensi del D.M. n. 70/2015", di cui all'Allegato A, parte integrante e sostanziale del presente provvedimento.

Lo schema di Regolamento, di cui all'Allegato A, parte integrante e sostanziale della presente deliberazione di Giunta regionale, assorbe anche le previsioni di programmazione ospedaliera, di cui alla deliberazione di Giunta regionale n. 528 dell'11/04/2022.

La proposta di riorganizzazione della rete ospedaliera, di cui al presente provvedimento, è stata preventivamente illustrata al Ministero della Salute, comprensiva delle riflessioni contenute nella relazione tecnica, di cui all'Allegato B, parte integrante e sostanziale del presente provvedimento.

Con lo schema di Regolamento, di cui in al predetto Allegato A, per le motivazioni espresse in narrativa, si prende atto:

a) delle pre – intese sottoscritte con le strutture private accreditate, di cui alla deliberazione di Giunta regionale n. 1415 del 09/08/2021, secondo quanto espresso in narrativa, con riferimento alle sole rimodulazioni dei pl per disciplina, ad invarianza del numero complessivo di posti letto. Pertanto, si rimanda a successivo provvedimento (seconda fase) la modifica dell'offerta sanitaria della Casa di Cura Villa Verde di Lecce e IRCCS Maugeri di Bari, trattandosi di posti letto aggiuntivi;

b) delle pre – intese sottoscritte con la Casa di Cura Carlo Fiorino Hospital di Taranto;

c) della proposta di rimodulazione dei posti letto di riabilitazione e neurologia - stroke unit (10 pl), dell'A.O. "OO.RR" di Foggia, nelle more della modifica dell'Allegato C2 del Protocollo d'intesa tra Regione Puglia, Università;

d) della istituzione di n. 12 pl di neurologia presso l'Ospedale di San Severo, pi di cui n. 2 pl dedicati alla Stroke – Unit di primo livello;

e) delle istanze pervenute dalla Casa di Cura Villa Bianca di Lecce e del Gruppo GVM;

f) delle ulteriori valutazioni di programmazione sanitaria per Area Vasta, rispetto al numero della popolazione residente in ciascuna provincia.

2. di trasmettere il presente provvedimento alla competente Commissione Consiliare per il parere di cui all'art. 44, comma 2, della L. R. n. 7/2004 (Statuto della Regione Puglia);

3. di approvare lo schema tipo per la determinazione degli Accordi bilaterali tra le Regioni per il governo della mobilità sanitaria interregionale previsti dall'articolo 1, comma 492 della L. 178/2020, di cui agli esiti della Commissione Salute del 5 luglio 2022, di cui all'Allegato, parte integrante e sostanziale del presente provvedimento. Tale Accordo dovrà essere sottoscritto tra i Presidenti delle Regioni interessate;

4. di rinviare ad una successiva seduta, ad espletamento degli adempimenti di cui al punto precedente, l'adozione definitiva del Regolamento in questione;

5. di stabilire che la programmazione dei posti letto, di cui al presente schema di Regolamento, vale come parere di compatibilità, nei termini previsti dalla normativa vigente, che decorrono dalla data di pubblicazione del Regolamento regionale sul Bollettino Ufficiale della Regione Puglia. Per le strutture private accreditate il parere di compatibilità è da intendersi valido per un periodo massimo di due anni;

6. di stabilire, per quanto attiene gli erogatori privati accreditati, che la rimodulazione dei posti letto, rispetto alla rete definita con il Regolamento regionale n. 14/2020, compreso quanto riportato nell'allegata tabella, parte integrante del presente provvedimento, dovrà tener conto sia della configurazione riveniente dalle precedenti istanze e delle eventuali integrazioni pervenute, nonché delle richieste che potranno essere inoltrate dagli erogatori privati accreditati entro trenta giorni dalla data di notifica del presente provvedimento, al fine di valutarne la coerenza rispetto alle esigenze di programmazione sanitaria. La configurazione complessiva dell'offerta delle strutture private accreditate dovrà, comunque, essere perfezionata, ai fini dell'adozione definitiva dello schema di Regolamento, di cui all'Allegato, parte integrante e sostanziale del presente provvedimento;
7. di stabilire che l'accreditamento dei posti letto delle strutture sanitarie private attribuisce loro la qualifica istituzionale di gestori del servizio pubblico, ma non consente all'accreditato di erogare prestazioni a carico del SSR se non previa conclusione di appositi accordi. L'accreditamento, in altri termini, non costituisce un vincolo per le Aziende sanitarie a corrispondere al soggetto accreditato una remunerazione per le prestazioni erogate, potendo tali prestazioni essere remunerate solo nei limiti dei tetti di spesa stabiliti contrattualmente;
8. di stabilire che la rimodulazione dei posti letto, secondo le pre intese sottoscritte con gli operatori privati accreditati, è determinata ad invarianza della spesa e nel rispetto dei limiti, di cui ai fondi unici di remunerazione. Resta affidata alla autonomia gestionale del direttore generale l'acquisto dei volumi delle tipologie di prestazioni da determinarsi secondo il proprio fabbisogno;
9. di stabilire che prima dell'approvazione definitiva del Regolamento, di cui all'Allegato, parte integrante e sostanziale del presente provvedimento, si dovrà procedere alla modifica del Protocollo d'Intesa tra la Regione e le Aziende Ospedaliere Universitarie per la parte relativa alla distribuzione dei posti letto per disciplina;
10. di stabilire che si procederà all'approvazione definitiva del Regolamento, di cui in allegato, previa acquisizione del parere favorevole della III Commissione consiliare permanente, del Tavolo D.M. 70/20215 e dei Ministeri affiancanti (MEF e Ministero della Salute);
11. di stabilire che trimestralmente il Dipartimento Promozione della Salute e del Benessere Animale, con il supporto di A.Re.S.S. valuti l'attività dei singoli ospedali facenti parte della rete, in termini di volumi ed esiti;
12. di stabilire che, a seguito della realizzazione dei nuovi ospedali, di cui all'art. 6 del Regolamento regionale n. 23/2019, fermo restando il numero complessivo dei posti letto per ciascuna struttura, già comunicato al Ministero della Salute, si procederà alla modifica del vigente piano ospedaliero. In particolare, sarà definita una puntuale individuazione dei posti letto per disciplina nonché una riorganizzazione complessiva dell'offerta assistenziale delle strutture ospedaliere insistenti nella provincia ove ha sede il nuovo Ospedale;
13. di autorizzare, a variazione di quanto deliberato al punto 8 della Deliberazione di Giunta Regionale n. 464 del 6 aprile 2023, il Servizio Gestione Sanitaria Accentrata della Sezione Amministrazione Finanza e Controllo in Sanità – Sport per tutti del Dipartimento Promozione della Salute e del Benessere Animale:
  - al trasferimento delle anticipazioni mensili agli E.E. ed I.R.C.S.S. privati per il tramite delle ASL territorialmente competenti, nella misura dei contratti e degli addendum sottoscritti e approvati dalla D.G.R. n. 464/2023;
  - al trasferimento delle anticipazioni mensili della quota di ulteriori prestazioni (tab. A - D.G.R. n. 464/2023) agli E.E. ed I.R.C.S.S. privati per il tramite delle ASL territorialmente competenti;
  - al trasferimento, a titolo di acconto, nella misura del 50%, dell'assegnazione percentuale del finanziamento abbattimento liste d'attesa (tab. A - D.G.R. n. 464/2023) agli E.E. ed I.R.C.S.S. privati, per il tramite delle ASL territorialmente competenti, precisando che la produttività complessiva sarà oggetto di apposita verifica a conclusione dell'attività dell'anno 2023, sulla base dei dati consolidati e rendicontati, al fine di valutare la complessiva posizione creditoria degli Enti in questione.
14. di assegnare, a parziale modifica della deliberazione di Giunta regionale n. 1439 del agosto 2018, n. 6 posti letto alla Unità Operativa di Chirurgia Vascolare dell'Ospedale "Di Venere" di Bari, da dedicare prevalentemente alla Radiologia Interventistica;
15. di notificare il presente provvedimento, a cura della Sezione "Strategie e governo dell'Offerta" alla Sezione "Risorse strumentali e tecnologiche", al Direttore Generale dell'A.Re.S.S., ai Direttori Generali delle ASL, Aziende Ospedaliere Universitarie, IRCCS pubblici e privati, Enti Ecclesiastici nonché alle strutture private

accreditate;

16. di trasmettere il presente provvedimento, a cura della Sezione "Strategie e governo dell'Offerta" ai Ministeri affiancanti (Ministero della Salute e MEF);

17. di pubblicare il presente provvedimento sul Bollettino Ufficiale della Regione Puglia.

I sottoscritti attestano che il procedimento istruttorio loro affidato e' stato espletato nel rispetto della vigente normativa regionale, nazionale e comunitaria e che il presente schema di provvedimento, predisposto dalla Sezione Strategie e Governo dell'Offerta, ai fini dell'adozione dell'atto finale da parte della Giunta Regionale, e' conforme alle risultanze istruttorie.

Il Dirigente del Servizio "Strategie e Governo dell'Assistenza Territoriale- Rapporti Istituzionali e Capitale Umano SSR": **Antonella CAROLI**

Il Dirigente del Servizio "Strategie e Governo dell'Assistenza Ospedaliera – Gestione Rapporti Convenzionali" **Vito CARBONE**

IL DIRIGENTE DELLA SEZIONE "Strategie e Governo dell'Offerta"  
**Mauro NICASTRO**

Il sottoscritto Direttore di Dipartimento non ravvisa la necessità di esprimere osservazioni sulla proposta di deliberazione ai sensi del combinato disposto degli articoli 18 e 20 del DPGR n. 22/2021.

Il DIRETTORE di Dipartimento Promozione della Salute e del Benessere Animale:  
**Vito MONTANARO**

L'ASSESSORE: **Rocco PALESE**

#### **LA GIUNTA**

- Udita la relazione e la conseguente proposta dall'Assessore;
- Viste le sottoscrizioni poste in calce al presente provvedimento dai Dirigenti di Servizio e del Dirigente di Sezione;
- A voti unanimi espressi nei modi di legge.

#### **DELIBERA**

1. di modificare il Regolamento regionale n. 14/2020, secondo lo schema di Regolamento recante: "Modifica del Regolamento regionale n.14/2020 – Aggiornamento Rete ospedaliera ai sensi del D.M. n. 70/2015", di cui all'Allegato A, parte integrante e sostanziale del presente provvedimento.

Lo schema di Regolamento, di cui all'Allegato A, parte integrante e sostanziale della presente deliberazione di Giunta regionale, assorbe anche le previsioni di programmazione ospedaliera, di cui alla deliberazione di Giunta regionale n. 528 dell'11/04/2022.

La proposta di riorganizzazione della rete ospedaliera, di cui al presente provvedimento, è stata preventivamente illustrata al Ministero della Salute, comprensiva delle riflessioni contenute nella relazione tecnica, di cui all'Allegato B, parte integrante e sostanziale del presente provvedimento.

Con lo schema di Regolamento, di cui in al predetto Allegato A, per le motivazioni espresse in narrativa, si prende atto:

- a) delle pre – intese sottoscritte con le strutture private accreditate, di cui alla deliberazione di Giunta regionale n. 1415 del 09/08/2021, secondo quanto espresso in narrativa, con riferimento alle sole rimodulazioni dei pl per disciplina, ad invarianza del numero complessivo di posti letto. Pertanto, si rimanda a successivo provvedimento (seconda fase) la modifica dell’offerta sanitaria della Casa di Cura Villa Verde di Lecce e IRCCS Maugeri di Bari, trattandosi di posti letto aggiuntivi;
- b) delle pre – intese sottoscritte con la Casa di Cura Carlo Fiorino Hospital di Taranto;
- c) della proposta di rimodulazione dei posti letto di riabilitazione e neurologia - stroke unit (10 pl), dell’A.O. “OO.RR” di Foggia, nelle more della modifica dell’Allegato C2 del Protocollo d’intesa tra Regione Puglia, Università;
- d) della istituzione di n. 12 pl di neurologia presso l’Ospedale di San Severo, pi di cui n. 2 pl dedicati alla Stroke – Unit di primo livello;
- e) delle istanze pervenute dalla Casa di Cura Villa Bianca di Lecce e del Gruppo GVM;
- f) delle ulteriori valutazioni di programmazione sanitaria per Area Vasta, rispetto al numero della popolazione residente in ciascuna provincia.

2. di trasmettere il presente provvedimento alla competente Commissione Consiliare per il parere di cui all’art. 44, comma 2, della L. R. n. 7/2004 (Statuto della Regione Puglia);

3. di approvare lo schema tipo per la determinazione degli Accordi bilaterali tra le Regioni per il governo della mobilità sanitaria interregionale previsti dall’articolo 1, comma 492 della L. 178/2020, di cui agli esiti della Commissione Salute del 5 luglio 2022, di cui all’Allegato, parte integrante e sostanziale del presente provvedimento. Tale Accordo dovrà essere sottoscritto tra i Presidenti delle Regioni interessate;

4. di rinviare ad una successiva seduta, ad espletamento degli adempimenti di cui al punto precedente, l’adozione definitiva del Regolamento in questione;

5. di stabilire che la programmazione dei posti letto, di cui al presente schema di Regolamento, vale come parere di compatibilità, nei termini previsti dalla normativa vigente, che decorrono dalla data di pubblicazione del Regolamento regionale sul Bollettino Ufficiale della Regione Puglia. Per le strutture private accreditate il parere di compatibilità è da intendersi valido per un periodo massimo di due anni;

6. di stabilire, per quanto attiene gli erogatori privati accreditati, che la rimodulazione dei posti letto, rispetto alla rete definita con il Regolamento regionale n. 14/2020, compreso quanto riportato nell’allegata tabella, parte integrante del presente provvedimento, dovrà tener conto sia della configurazione riveniente dalle precedenti istanze e delle eventuali integrazioni pervenute, nonché delle richieste che potranno essere inoltrate dagli erogatori privati accreditati entro trenta giorni dalla data di notifica del presente provvedimento, al fine di valutarne la coerenza rispetto alle esigenze di programmazione sanitaria. La configurazione complessiva dell’offerta delle strutture private accreditate dovrà, comunque, essere perfezionata, ai fini dell’adozione definitiva dello schema di Regolamento, di cui all’Allegato, parte integrante e sostanziale del presente provvedimento;

7. di stabilire che l’accreditamento dei posti letto delle strutture sanitarie private attribuisce loro la qualifica istituzionale di gestori del servizio pubblico, ma non consente all’accreditato di erogare prestazioni a carico del SSR se non previa conclusione di appositi accordi. L’accreditamento, in altri termini, non costituisce un vincolo per le Aziende sanitarie a corrispondere al soggetto accreditato una remunerazione per le prestazioni erogate, potendo tali prestazioni essere remunerate solo nei limiti dei tetti di spesa stabiliti contrattualmente;

8. di stabilire che la rimodulazione dei posti letto, secondo le pre intese sottoscritte con gli operatori privati accreditati, è determinata ad invarianza della spesa e nel rispetto dei limiti, di cui ai fondi unici di remunerazione. Resta affidata alla autonomia gestionale del direttore generale l’acquisto dei volumi delle tipologie di prestazioni da determinarsi secondo il proprio fabbisogno;

9. di stabilire che prima dell'approvazione definitiva del Regolamento, di cui all'Allegato, parte integrante e sostanziale del presente provvedimento, si dovrà procedere alla modifica del Protocollo d'Intesa tra la Regione e le Aziende Ospedaliere Universitarie per la parte relativa alla distribuzione dei posti letto per disciplina;
10. di stabilire che si procederà all'approvazione definitiva del Regolamento, di cui in allegato, previa acquisizione del parere favorevole della III Commissione consiliare permanente, del Tavolo D.M. 70/20215 e dei Ministeri affiancanti (MEF e Ministero della Salute);
11. di stabilire che trimestralmente il Dipartimento Promozione della Salute e del Benessere Animale, con il supporto di A.Re.S.S. valuti l'attività dei singoli ospedali facenti parte della rete, in termini di volumi ed esiti;
12. di stabilire che, a seguito della realizzazione dei nuovi ospedali, di cui all'art. 6 del Regolamento regionale n. 23/2019, fermo restando il numero complessivo dei posti letto per ciascuna struttura, già comunicato al Ministero della Salute, si procederà alla modifica del vigente piano ospedaliero. In particolare, sarà definita una puntuale individuazione dei posti letto per disciplina nonché una riorganizzazione complessiva dell'offerta assistenziale delle strutture ospedaliere insistenti nella provincia ove ha sede il nuovo Ospedale;
13. di autorizzare, a variazione di quanto deliberato al punto 8 della Deliberazione di Giunta Regionale n. 464 del 6 aprile 2023, il Servizio Gestione Sanitaria Accentrata della Sezione Amministrazione Finanza e Controllo in Sanità – Sport per tutti del Dipartimento Promozione della Salute e del Benessere Animale:
  - al trasferimento delle anticipazioni mensili agli E.E. ed I.R.C.S.S. privati per il tramite delle ASL territorialmente competenti, nella misura dei contratti e degli addendum sottoscritti e approvati dalla D.G.R. n. 464/2023;
  - al trasferimento delle anticipazioni mensili della quota di ulteriori prestazioni (tab. A - D.G.R. n. 464/2023) agli E.E. ed I.R.C.S.S. privati per il tramite delle ASL territorialmente competenti;
  - al trasferimento, a titolo di acconto, nella misura del 50%, dell'assegnazione percentuale del finanziamento abbattimento liste d'attesa (tab. A - D.G.R. n. 464/2023) agli E.E. ed I.R.C.S.S. privati, per il tramite delle ASL territorialmente competenti, precisando che la produttività complessiva sarà oggetto di apposita verifica a conclusione dell'attività dell'anno 2023, sulla base dei dati consolidati e rendicontati, al fine di valutare la complessiva posizione creditoria degli Enti in questione.
14. di assegnare, a parziale modifica della deliberazione di Giunta regionale n. 1439 del agosto 2018, n. 6 posti letto alla Unità Operativa di Chirurgia Vascolare dell'Ospedale "Di Venere" di Bari, da dedicare prevalentemente alla Radiologia Interventistica;
15. di notificare il presente provvedimento, a cura della Sezione "Strategie e governo dell'Offerta" alla Sezione "Risorse strumentali e tecnologiche", al Direttore Generale dell'A.Re.S.S., ai Direttori Generali delle ASL, Aziende Ospedaliere Universitarie, IRCCS pubblici e privati, Enti Ecclesiastici nonché alle strutture private accreditate;
16. di trasmettere il presente provvedimento, a cura della Sezione "Strategie e governo dell'Offerta" ai Ministeri affiancanti (Ministero della Salute e MEF);
17. di pubblicare il presente provvedimento sul Bollettino Ufficiale della Regione Puglia.

**Il Segretario Generale della Giunta**  
ANNA LOBOSCO

**Il Presidente della Giunta**  
RAFFAELE PIEMONTESE

Codice CIFRA: [SGO / DEL / 2023/00034](#)

**Allegato A**

**Schema di Regolamento "Modifica del Regolamento regionale 20 agosto 2020, n. 14– Aggiornamento Rete ospedaliera ai sensi del D.M. n. 70/2015".**

**Art. 1**

**Modifica Tabella C\_bis del R.R: n. 14/2020**

1. La Tabella C\_bis dell'Allegato del Regolamento regionale 20 agosto 2020, n. 14 è modificata e integrata così come riportato nell'Allegata Tabella.

**Art. 2**

**Istituzione posti letto di Medicina e Chirurgia d'Accettazione**

1. Con il presente regolamento sono istituiti i posti letto di Medicina e Chirurgia d'accettazione d'urgenza codice disciplina 51, con una dotazione di un numero minimo di 10 posti letto fino ad un massimo di 20 posti letto, in via prioritaria, presso i Pronto soccorso dei seguenti Ospedali:

- a) DEA di II Livello;
- b) Ospedali di Barletta, Andria, Cerignola;
- c) Enti Ecclesiastici "Panico" di Tricase, "Miulli" di Acquaviva delle Fonti ed IRCCS privato accreditato "Casa Sollievo della Sofferenza".

2. Le Direzioni strategiche delle Aziende Sanitarie possono richiedere l'attivazione di posti letto di Medicina e Chirurgia d'accettazione e d'urgenza presso gli altri Ospedali insistenti nel proprio territorio di competenza, non già ricompresi nel predetto punto 1), previa approvazione da parte del Dipartimento "Promozione della Salute e del Benessere Animale". I posti letto saranno successivamente ricompresi nella fase di aggiornamento del piano ospedaliero.

**Art. 3**

**Parere di compatibilità**

1. La programmazione dei posti letto, di cui al presente Regolamento, vale come parere di compatibilità, nei termini previsti dalla normativa vigente, che decorrono dalla data di pubblicazione del Regolamento regionale sul Bollettino Ufficiale della Regione Puglia. Per le strutture private accreditate il parere di compatibilità è da intendersi valido per un periodo massimo di due anni.



### DISTRIBUZIONE POSTI LETTO ACCREDITATI PER PROVINCIA

DISTRIBUZIONE DEI POSTI LETTO		BARI																			OFFERTA RETE PRIVATA	TOTALE OFFERTA REGIONO 2023				
		16000101	16000102	16014901	160118	160117	160119	160140	160192	160193	16018001	16018002	16018003	16018004	16018005	16018006	16018007	16018008	16018009	16018010			16018011			
COO	DENOMINAZIONE	AOU Conestabile Politecnico - Bari	Ospedale Pediatrico Giovanni XXIII - Bari	Ospedale Di Venere - Carbonara di Bari	Ospedale San Paolo Bari	Ospedale della Murgia - Altamura	Ospedale San Giacomo - Mottola	Ospedale Santa Maria degli Angeli - Polignano	Ospedale Umberto I - Canosa**	Ospedale Don Tonino Bello - Mottola	Pisano Rocca - Torricci	Pisano Francesco Palanca - Triggiano	IRCCS Giovanni Paolo II - Bari	IRCCS Saverio de Bellis - Castellana Grotte	OFFERTA RETE PUBBLICA	Ospedale Generale della Font	C/O CDR Rizzoli Bari	Integrale Clinico Scientifico Maurizio - IRCCS Bari	C/O Santa Maria Bari	C/O Andrea Hospital Bari	C/O Monte Immacolata - Noi	C/O Medico Villa Luca - Conversano				
07	CARDIOCHIRURGIA	30													30		34		23	20				77	107	
08	CARDIOCHIRURGIA PEDIATRICA		6												6										0	6
09	CARDIOLOGIA	48	10	12	20	12		8	8	8					138	38	34		20	27			0	119	257	
10	CHIRURGIA GENERALE	130		32	34	24	24	18	24	18			47	60	411	56	32		49	0			0	137	548	
11	CHIRURGIA MAXILLOFACCIALE	12													12	14	3		3				1	23	31	
12	CHIRURGIA PEDIATRICA		30												30									0	30	
13	CHIRURGIA PLASTICA	24				10							10		44		5		4					9	53	
14	CHIRURGIA TORACICA	20												16	36		10							10	46	
15	CHIRURGIA VASCOLARE	20			22										42	18	16		7			0	41	83		
16	CHIRURGIA VASCOLARE	20													42	18	16		7			0	41	83		
17	CHIRURGIA VASCOLARE	20													42	18	16		7			0	41	83		
18	CHIRURGIA VASCOLARE	20													42	18	16		7			0	41	83		
19	CHIRURGIA VASCOLARE	20													42	18	16		7			0	41	83		
20	CHIRURGIA VASCOLARE	20													42	18	16		7			0	41	83		
21	CHIRURGIA VASCOLARE	20													42	18	16		7			0	41	83		
22	CHIRURGIA VASCOLARE	20													42	18	16		7			0	41	83		
23	CHIRURGIA VASCOLARE	20													42	18	16		7			0	41	83		
24	CHIRURGIA VASCOLARE	20													42	18	16		7			0	41	83		
25	CHIRURGIA VASCOLARE	20													42	18	16		7			0	41	83		
26	CHIRURGIA VASCOLARE	20													42	18	16		7			0	41	83		
27	CHIRURGIA VASCOLARE	20													42	18	16		7			0	41	83		
28	CHIRURGIA VASCOLARE	20													42	18	16		7			0	41	83		
29	CHIRURGIA VASCOLARE	20													42	18	16		7			0	41	83		
30	CHIRURGIA VASCOLARE	20													42	18	16		7			0	41	83		
31	CHIRURGIA VASCOLARE	20													42	18	16		7			0	41	83		
32	CHIRURGIA VASCOLARE	20													42	18	16		7			0	41	83		
33	CHIRURGIA VASCOLARE	20													42	18	16		7			0	41	83		
34	CHIRURGIA VASCOLARE	20													42	18	16		7			0	41	83		
35	CHIRURGIA VASCOLARE	20													42	18	16		7			0	41	83		
36	CHIRURGIA VASCOLARE	20													42	18	16		7			0	41	83		
37	CHIRURGIA VASCOLARE	20													42	18	16		7			0	41	83		
38	CHIRURGIA VASCOLARE	20													42	18	16		7			0	41	83		
39	CHIRURGIA VASCOLARE	20													42	18	16		7			0	41	83		
40	CHIRURGIA VASCOLARE	20													42	18	16		7			0	41	83		
41	CHIRURGIA VASCOLARE	20													42	18	16		7			0	41	83		
42	CHIRURGIA VASCOLARE	20													42	18	16		7			0	41	83		
43	CHIRURGIA VASCOLARE	20													42	18	16		7			0	41	83		
44	CHIRURGIA VASCOLARE	20													42	18	16		7			0	41	83		
45	CHIRURGIA VASCOLARE	20													42	18	16		7			0	41	83		
46	CHIRURGIA VASCOLARE	20													42	18	16		7			0	41	83		
47	CHIRURGIA VASCOLARE	20													42	18	16		7			0	41	83		
48	CHIRURGIA VASCOLARE	20													42	18	16		7			0	41	83		
49	CHIRURGIA VASCOLARE	20													42	18	16		7			0	41	83		
50	CHIRURGIA VASCOLARE	20													42	18	16		7			0	41	83		
51	CHIRURGIA VASCOLARE	20													42	18	16		7			0	41	83		
52	CHIRURGIA VASCOLARE	20													42	18	16		7			0	41	83		
53	CHIRURGIA VASCOLARE	20													42	18	16		7			0	41	83		
54	CHIRURGIA VASCOLARE	20													42	18	16		7			0	41	83		
55	CHIRURGIA VASCOLARE	20													42	18	16		7			0	41	83		
56	CHIRURGIA VASCOLARE	20													42	18	16		7			0	41	83		
57	CHIRURGIA VASCOLARE	20													42	18	16		7			0	41	83		
58	CHIRURGIA VASCOLARE	20													42	18	16		7			0	41	83		
59	CHIRURGIA VASCOLARE	20													42	18	16		7			0	41	83		
60	CHIRURGIA VASCOLARE	20													42	18	16		7			0	41	83		
61	CHIRURGIA VASCOLARE	20													42	18	16		7			0	41	83		
62	CHIRURGIA VASCOLARE	20													42	18	16		7			0	41	83		
63	CHIRURGIA VASCOLARE	20													42	18	16		7			0	41	83		
64	CHIRURGIA VASCOLARE	20													42	18	16		7			0	41	83		
65	CHIRURGIA VASCOLARE	20													42	18	16		7			0	41	83		
66	CHIRURGIA VASCOLARE	20													42	18	16		7			0	41	83		
67	CHIRURGIA VASCOLARE	20													42	18	16		7			0	41	83		
68	CHIRURGIA VASCOLARE	20													42	18	16		7			0	41	83		
69	CHIRURGIA VASCOLARE	20													42	18	16		7			0	41	83		
70	CHIRURGIA VASCOLARE	20													42	18	16		7			0	41	83		
71	CHIRURGIA VASCOLARE	20													42	18	16		7			0	41	83		
72	CHIRURGIA VASCOLARE	20													42	18	16		7			0	41	83		
73	CHIRURGIA VASCOLARE	20													42	18	16		7			0	41	83		
74	CHIRURGIA VASCOLARE	20													42	18	16		7			0	41	83		
75	CHIRURGIA VASCOLARE	20													42	18	16		7			0	41	83		
76	CHIRURGIA VASCOLARE	20													42	18	16		7			0	41	83		
77	CHIRURGIA VASCOLARE	20													42	18	16		7			0	41	83		
78	CHIRURGIA VASCOLARE	20													42	18	16		7			0	41	83		
79	CHIRURGIA VASCOLARE	20													42	18	16		7			0	41	83		
80	CHIRURGIA VASCOLARE	20													42	18	16		7			0	41	83		
81	CHIRURGIA VASCOLARE	20													42	18	16		7			0	41	83		
82	CHIRURGIA VASCOLARE	20													42	18	16		7			0	41	83		
83	CHIRURGIA VASCOLARE	20													42	18	16		7			0	41	83		
84	CHIRURGIA VASCOLARE	20													42	18	16		7			0	41	83		
85	CHIRURGIA VASCOLARE	20													42	18	16		7			0	41	83		
86	CHIRURGIA VASCOLARE	20													42	18	16		7			0	41	83		
87	CHIRURGIA VASCOLARE	20													42	18	16		7			0	41	83		
88	CHIRURGIA VASCOLARE	20													42	18	16		7			0	41	83		
89	CHIRURGIA VASCOLARE	20		</																						

DISTRIBUZIONE DEI POSTI LETTO		BRINDISI								
		160170	160162	160170[04]	160161	OFFERTA RETE PUBBLICA	160101	160151	OFFERTA RETE PRIVATA	TOTALE OFFERTA RIORDINATA 2023
COD	DENOMINAZIONE	Ospedale Antonio Perrino - Brindisi	Ospedale Dario Camberlingo - Francoforte Fontana	Ceglie Messapica	Ospedale Civile - Ostuni		CdC Salus - Brindisi	IRCCS Medea - Brindisi		
07	CARDIOCHIRURGIA					0			0	0
06	CARDIOCHIRURGIA PEDIATRICA					0			0	0
08	CARDIOLOGIA	30	12			42			0	42
09	CHIRURGIA GENERALE	32	24		16	72	10		10	82
10	CHIRURGIA MAXILLO FACCIALE					0			0	0
11	CHIRURGIA PEDIATRICA					0			0	0
12	CHIRURGIA PLASTICA	20				20			0	20
13	CHIRURGIA TORACICA					0			0	0
14	CHIRURGIA VASCOLARE	20				20	10		10	30
02	DAY HOSPITAL					0			0	0
98	DAY SURGERY					0			0	0
52	DERMATOLOGIA	4				4			0	4
18	EMATOLOGIA	20				20			0	20
58	GASTROENTEROLOGIA	10				10			0	10
21	GERIATRIA	45				45			0	45
47	GRANDI USTIONATI	8				8			0	8
60	LUNGODEGENTI	20	20		20	60			0	60
19	MALATTIE ENDOCRINE DEL RICAMBIO	8				8			0	8
24	MALATTIE INFETTIVE E TROPICALI	15				15			0	15
26	MEDICINA GENERALE	45	32		32	109	20		20	129
29	NEFROLOGIA	20				20			0	20
77	NEFROLOGIA PEDIATRICA					0			0	0
62	NEONATOLOGIA	16	6			22			0	22
30	NEUROCHIRURGIA	18				18			0	18
32	NEUROLOGIA	32				32			0	32
33	NEUROPSICHIATRIA INFANTILE					0			0	0
75	NEURORIABILITAZIONE			40		40		30	30	70
34	OCULISTICA	10				10			0	10
35	ODONTOIATRIA E STOMATOLOGIA					0			0	0
65	ONCOEMATOLOGIA PEDIATRICA					0			0	0
64	ONCOLOGIA	20	12			32			0	32
36	ORTOPEDIA E TRAUMATOLOGIA	36	24		18	78	10		10	88
37	OSTETRICIA E GINECOLOGIA	50	32			82	10		10	92
38	OTORINOLARINGOIATRIA	16				16			0	16
39	PEDIATRIA	20	16			36			0	36
68	PNEUMOLOGIA	20			20	40			0	40
40	PSICHIATRIA	15	16			31			0	31
70	RADIOTERAPIA					0			0	0
56	RECUPERO E RIABILITAZIONE			45		45			0	45
71	REUMATOLOGIA					0			0	0
49	TERAPIA INTENSIVA	39	8		8	55			0	55
73	TERAPIA INTENSIVA NEONATALE	10				10			0	10
50	UNITA' CORONARICA	12	6			18			0	18
28	UNITA' SPINALE			20		20			0	20
43	UROLOGIA	24				24			0	24
78	UROLOGIA PEDIATRICA					0			0	0
96	TERAPIA DEL DOLORE	2				2			0	2
97	DIETENUTI					0			0	0
51	MEDICINA URGENZA E ACCETTAZIONE	10				10			0	10
	<b>TOTALE</b>	<b>647</b>	<b>208</b>	<b>105</b>	<b>114</b>	<b>1.074</b>	<b>60</b>	<b>30</b>	<b>90</b>	<b>1.164</b>
	di cui POSTI LETTO ACUTI	627	188	0	94	909	60	0	60	2,42
	di cui POSTI LETTO RIABILITAZIONE	0	0	105	0	105	0	30	30	0,34
	di cui POSTI LETTO LUNGODEGENZA	20	20	0	20	60	0	0	0	0,15

## SERVIZI SENZA POSTI LETTO

ALLERGOLOGIA	X			X	2				0	2
ANATOMIA E ISTOLOGIA PATOLOGICA	X				1				0	1
ANESTESIA				X	1	X			1	2
ANGIOLOGIA	X				1				0	1
DAY HOSPITAL					0				0	0
DAY SURGERY					0				0	0
DIETETICA/DIETOLOGIA	X				1				0	1
DIREZIONE SANITARIA DI PRESIDIO	X	X	X	X	4	X	X		2	6
EMODIALISI	X	X		X	3				0	3
EMODINAMICA	X				1				0	1
FARMACIA OSPEDALIERA	X	X		X	3				0	3
FISICA SANITARIA	X				1				0	1
GENETICA MEDICA					0				0	0
IMMUNOLOGIA E CENTRO TRAPIANTI					0				0	0
LABORATORIO D'ANALISI	X	X		X	3	X	X		2	5
MEDICINA DEL LAVORO					0				0	0
MEDICINA LEGALE	X	X			2				0	2
MEDICINA NUCLEARE	X				1				0	1
MEDICINA SPORTIVA					0				0	0
MICROBIOLOGIA E VIROLOGIA	X				1				0	1
NEUROFISIOLOGIA					0				0	0
ONCOLOGIA					0				0	0
RADIOLOGIA	X	X		X	3	X	X		2	5
RADIOTERAPIA ONCOLOGICA	X				1				0	1
SERVIZIO TRASFUSIONALE	X	X			2				0	2
TERAPIA DEL DOLORE	X				1				0	1
TOSSICOLOGIA	X				1				0	1

- i pl da attribuirsi alle strutture private accreditate rimangono subordinati alla valutazione complessiva anche con riferimento alle ulteriori istanze che dovessero pervenire

DISTRIBUZIONE DEI POSTI LETTO		BAT							
		160177	160174[01]	160178	160174[02]	OFFERTA RETE PUBBLICA	160180	OFFERTA RETE PRIVATA	TOTALE OFFERTA RIORDINO 2023
COD	DENOMINAZIONE	Ospedale Monsignor Bimiccoli - Barletta	Ospedale Lorenzo Bonomo - Andria	Ospedale Vittorio Emanuele II - Bisceglie	Plesso Caduti in Guerra - Canosa di Puglia		C&C Universo Salute Opera Don Uva - Bisceglie		
07	CARDIOCHIRURGIA					0		0	0
06	CARDIOCHIRURGIA PEDIATRICA					0		0	0
08	CARDIOLOGIA	16	16	14		46		0	46
09	CHIRURGIA GENERALE	30	30	24		84		0	84
10	CHIRURGIA MAXILLO FACCIALE					0		0	0
11	CHIRURGIA PEDIATRICA					0		0	0
12	CHIRURGIA PLASTICA					0		0	0
13	CHIRURGIA TORACICA					0		0	0
14	CHIRURGIA VASCOLARE					0		0	0
02	DAY HOSPITAL					0		0	0
98	DAY SURGERY					0		0	0
52	DERMATOLOGIA					0		0	0
18	EMATOLOGIA	20				20		0	20
58	GASTROENTEROLOGIA	15				15		0	15
21	GERIATRIA			10		10		0	10
47	GRANDI USTIONATI					0		0	0
60	LUNGODEGENTI	10		10	30	50	20	20	70
19	MALATTIE ENDOCRINE DEL RICAMBIO			12		12		0	12
24	MALATTIE INFETTIVE E TROPICALI			30		30		0	30
26	MEDICINA GENERALE	26	26	24		76	30	30	106
29	NEFROLOGIA	20				20		0	20
77	NEFROLOGIA PEDIATRICA					0		0	0
62	NEONATOLOGIA	6	6			12		0	12
30	NEUROCHIRURGIA		20			20		0	20
32	NEUROLOGIA	20	16			36		0	36
33	NEUROPSICHIATRIA INFANTILE	4				4		0	4
75	NEURORIABILITAZIONE					0		0	0
34	OCULISTICA	5				5		0	5
35	ODONTOIATRIA E STOMATOLOGIA					0		0	0
65	ONCOEMATOLOGIA PEDIATRICA					0		0	0
64	ONCOLOGIA	15				15		0	15
36	ORTOPEDIA E TRAUMATOLOGIA	24	24	16		64		0	64
37	OSTETRICIA E GINECOLOGIA	24	24	24		72		0	72
38	OTORINOLARINGOIATRIA	18				18		0	18
39	PEDIATRIA	16	16	12		44		0	44
68	PNEUMOLOGIA			12		12		0	12
40	PSICHIATRIA	20		0		20		0	20
70	RADIOTERAPIA					0		0	0
56	RECUPERO E RIABILITAZIONE				40	40	50	50	90
71	REUMATOLOGIA					0		0	0
49	TERAPIA INTENSIVA	28	14	14		56		0	56
73	TERAPIA INTENSIVA NEONATALE					0		0	0
50	UNITA' CORONARICA	8	8			16		0	16
28	UNITA' SPINALE					0		0	0
43	UROLOGIA		20			20		0	20
78	UROLOGIA PEDIATRICA					0		0	0
96	TERAPIA DEL DOLORE					0		0	0
97	DETENUTI	4				4		0	4
51	MEDICINA URGENZA E ACCETTAZIONE	10	10			20		0	20
	<b>TOTALE</b>	<b>339</b>	<b>230</b>	<b>202</b>	<b>70</b>	<b>841</b>	<b>100</b>	<b>100</b>	<b>941</b>
	di cui POSTI LETTO ACUTI	329	230	192	0	751	30	30	1,98
	di cui POSTI LETTO RIABILITAZIONE	0	0	0	40	40	50	50	0,23
	di cui POSTI LETTO LUNGODEGENZA	10	0	10	30	50	20	20	0,18

## SERVIZI SENZA POSTI LETTO

ALLERGOLOGIA						0		0	0
ANATOMIA E ISTOLOGIA PATOLOGICA		X				1		0	1
ANESTESIA						0		0	0
ANGIOLOGIA						0		0	0
DAY HOSPITAL						0		0	0
DAY SURGERY						0		0	0
DIETETICA/DIETOLOGIA						0		0	0
DIREZIONE SANITARIA DI PRESIDIO	X		X	X	X	3	X	1	4
EMODIALISI	X	X				2		0	2
EMODINAMICA		X				1		0	1
FARMACIA OSPEDALIERA	X	X	X			3		0	3
FISICA SANITARIA	X					1		0	1
GENETICA MEDICA						0		0	0
IMMUNOLOGIA E CENTRO TRAPIANTI	X	X				2		0	2
LABORATORIO D'ANALISI	X	X	X			3	X	1	4
MEDICINA DEL LAVORO						0		0	0
MEDICINA LEGALE						0		0	0
MEDICINA NUCLEARE	X					1		0	1
MEDICINA SPORTIVA						0		0	0
MICROBIOLOGIA E VIROLOGIA						0		0	0
NEURORADIOLOGIA						0		0	0
ONCOLOGIA						0		0	0
RADIOLOGIA	X	X	X			3	X	1	4
RADIOTERAPIA ONCOLOGICA	X					1		0	1
SERVIZIO TRASFUSIONALE	X	X				2		0	2
TERAPIA DEL DOLORE						0		0	0
TOSSICOLOGIA						0		0	0

- i pl da attribuirsi alle strutture private accreditate rimangono subordinati alla valutazione complessiva anche con riferimento alle ulteriori istanze che dovessero pervenire

DISTRIBUZIONE DEI POSTI LETTO		FOGGIA													OFFERTA RETE PRIVATA	TOTALE OFFERTA RIORDINO 2023
		160910[01]	160910[02]	160163	160047	160164	OFFERTA RETE PUBBLICA	160905	160181	160125	160102	160105	160106			
COD	DENOMINAZIONE	AOU Ospedali Riuniti - Foggia*	Ospedale Francesco Lettieri - Lucera	Ospedale Teresa Muselli Masca - San Severo	Ospedale Giuseppe Talarola - Cerignola	Ospedale San Camillo de' Lellis - Manfredonia		Ospedale Casa Sollievo della Sofferenza San Giovanni Rotondo**	CCRR Villa Serena - San Francesco - Foggia	CdC Santa Maria Bambina - Foggia**	CdC Prof. Brodetti - Foggia*	CdC Leonardo Di Luca - Castelnuovo Dante	CdC San Michele Manfredonia			
07	CARDIOCHIRURGIA	20					20	12							12	32
06	CARDIOCHIRURGIA PEDIATRICA						0	0							0	0
08	CARDIOLOGIA	38		14	10	12	74	24	12	0		0			36	110
09	CHIRURGIA GENERALE	71	6	24	24	18	143	60	15			30			105	248
10	CHIRURGIA MAXILLO FACCIALE	10					10	14							14	24
11	CHIRURGIA PEDIATRICA	10					10	0							0	10
12	CHIRURGIA PLASTICA	12					12	0							0	12
13	CHIRURGIA TORACICA	16					16	20							20	36
14	CHIRURGIA VASCOLARE	12					12	17							17	29
02	DAY HOSPITAL						0	0							0	0
08	DAY SURGERY						0	0							0	0
52	DERMATOLOGIA						0	5							5	5
18	EMATOLOGIA	20					20	32							32	52
58	GASTROENTEROLOGIA					10	40	40							40	80
21	GERIATRIA	15					15	48					31		79	94
47	GRANDI USTIONATI	5					5	0							0	5
60	LUNGODEGENTI		40	40	40	40	160	0		10					10	170
19	MALATTIE ENDOCRINE DEL RICAMBIO	15					15	18							18	33
24	MALATTIE INFETTIVE E TROPICALI	32					32	0							0	32
26	MEDICINA GENERALE	65	20	28	28	26	167	80	25	30	30	30			195	362
29	NEFROLOGIA	20		12	10		42	24							24	66
77	NEFROLOGIA PEDIATRICA						0	0							0	0
62	NEONATOLOGIA	20		6	4		30	16							16	46
30	NEUROCHIRURGIA	20					20	32							32	52
32	NEUROLOGIA	42		12			54	36							36	90
33	NEUROPSICHIATRIA INFANTILE	16					16	0							0	16
75	NEURORIABILITAZIONE	30					30	20							20	50
34	OCULISTICA	10			4		14	6							6	20
35	ODONTOIATRIA E STOMATOLOGIA	2					2	2							2	4
65	ONCOEMATOLOGIA PEDIATRICA						0	20							20	20
64	ONCOLOGIA	10					10	48							48	58
36	ORTODONZIA E TRAUMATOLOGIA	48		24	20	16	108	55	36						91	199
37	OSTETRICA E GINECOLOGIA	60		24	24		108	60							60	168
38	OTORINOLARINGOIATRIA	15			12		27	16							16	43
39	PEDIATRIA	22		10	20		52	26							26	78
68	PNEUMOLOGIA	40		20			60	0							0	60
40	PSICHIATRIA	15		15		15	45	0							0	45
70	RADIOTERAPIA						0	0							0	0
56	RECUPERO E RIABILITAZIONE		20	8	20	40	88	50	15	40		21			126	214
71	REUMATOLOGIA	15					15	0							0	15
49	TERAPIA INTENSIVA	44		8	8		60	30							30	90
73	TERAPIA INTENSIVA NEONATALE	15					15	8							8	23
50	UNITA' CORONARICA	8		8	6		22	8							8	30
28	UNITA' SPINALE	10					10	0							0	10
43	UROLOGIA	36			16		52	38							38	90
78	UROLOGIA PEDIATRICA						0	0							0	0
96	TERAPIA DEL DOLORE	2					2	2							2	4
97	DETENUTI	2					2	2							0	2
51	MEDICINA URGENZA E ACCETTAZIONE	16			10		26	0							0	26
<b>TOTALE</b>		<b>889</b>	<b>86</b>	<b>253</b>	<b>256</b>	<b>177</b>	<b>1.661</b>	<b>867</b>	<b>103</b>	<b>80</b>	<b>60</b>	<b>51</b>	<b>31</b>	<b>1.192</b>	<b>2.853</b>	
di cui POSTI LETTO ACUTI		849	26	213	196	97	1.373	797	88	30	60	30	31	1.036	3.80	
di cui POSTI LETTO RIABILITAZIONE		40	20	8	20	40	128	70	15	40	0	21	0	146	0.43	
di cui POSTI LETTO LUNGODEGENZA		0	40	40	40	40	160	0	0	10	0	0	0	10	0.27	

## SERVIZI SENZA POSTI LETTO

ALLERGOLOGIA	X						1	X							1	2
ANATOMIA E ISTOLOGIA PATOLOGICA	X			X			2	X							1	3
ANESTESIA	X	X			X		3	X	X		X				3	6
ANGIOLOGIA							0	X							1	1
DAY HOSPITAL					X		1								0	1
DAY SURGERY		X					1								0	1
DIETETICA/DIETOLOGIA					X		1	X							1	2
DIREZIONE SANITARIA DI PRESIDIO	X	X	X	X	X		5	X	X	X	X	X	X		6	11
EMODIALISI	X	X	X	X	X		5	X							1	6
EMODINAMICA	X		X				2	X							1	3
FARMACIA OSPEDALIERA	X		X	X	X		4	X							1	5
FISICA SANITARIA	X						1	X							1	2
GENETICA MEDICA	X						1	X							1	2
IMMUNOLOGIA E CENTRO TRAPIANTI							0								0	0
LABORATORIO D'ANALISI	X	X	X	X	X		5	X	X	X	X	X	X		6	11
MEDICINA DEL LAVORO	X						1								0	1
MEDICINA LEGALE	X						1	X							1	2
MEDICINA NUCLEARE	X						1	X							1	2
MEDICINA SPORTIVA	X						1								0	1
MICROBIOLOGIA E VIROLOGIA	X						1	X							1	2
NEURORADIOLOGIA	X						2	X							1	3
ONCOLOGIA		X	X	X			3								0	3
RADIOLOGIA	X	X	X	X	X		5	X	X	X	X	X	X		6	11
RADIOTERAPIA ONCOLOGICA	X						1	X							1	2
SERVIZIO TRASFUSIONALE	X			X	X	X	4	X							1	5
TERAPIA DEL DOLORE		X			X	X	3	X							1	4
TOSSICOLOGIA	X						1	X							1	2

- U.O. di cardiologia dell'Ospedale di Cerignola è con emodinamica
- i pi da attribuirsi alle strutture private accreditate rimangono subordinati alla valutazione complessiva anche con riferimento alle ulteriori istanze che dovessero pervenire

DISTRIBUZIONE DEI POSTI LETTO		LECCE														OFFERTA RETE PRIVATA	TOTALE OFFERTA REGIONALE 2023	
		160171[D1]	160063	160166	160167	160062	160165	160170[D2]	OFFERTA RETE PUBBLICA	160080	160150	160107	160152	160110	160169			160108
COO	DENOMINAZIONE	Ospedale Vito Fausti - Lecce	Ospedale S. Croce - Gallipoli	Ospedale V.lli Dell'Isola - S. Sossano	Ospedale Francesco Ferraro - Casarano*	Ospedale S. Maria Caterina Novella - Galatina*	Ospedale San Giuseppe da Copertino - Copertino*	Ospedale Antonio Galano - San Cesario di Lecce		Ospedale Cardinale Panico - Tricase	CSC Città di Lecce - Hospital - Lecce	CSC Prof. Petruccioli - Lecce*	CSC Erosolatti - Casarano	CSC San Francesco - Galatina	CSC V.lli Verde - Lecce	CSC V.lli Bianca - Lecce		
07	CARDIOCHIRURGIA	30							30	0	25						25	55
06	CARDIOCHIRURGIA PEDIATRICA								0	0							0	0
08	CARDIOLOGIA	40	12	12	12		12		88	18	15	0					33	121
09	CHIRURGIA GENERALE	40	24	24	24	5	24		141	30	10	18		19			77	218
10	CHIRURGIA MAXILLO FACCIALE	4							4	4							4	8
11	CHIRURGIA PEDIATRICA	10							10	0		0					0	10
12	CHIRURGIA PLASTICA	6							6	0							0	6
13	CHIRURGIA TORACICA	20							20	0							0	20
14	CHIRURGIA VASCOLARE	10							10	14		8					22	32
02	DAY HOSPITAL								0	0							0	0
98	DAY SURGERY								0	0							0	0
52	DERMATOLOGIA	4							4	0							0	4
18	EMATOLOGIA	24							24	18							18	42
58	GASTROENTEROLOGIA	18		16					34	0							0	34
21	GERIATRIA	10			24		37		71	0							0	71
47	GRANDI USTIONATI								0	0							0	0
60	LUNGODEGENTI	20	20	20	20	20	25		125	26							26	151
19	MALATTIE ENDOCRINE DEL RICAMBIO	10							10	0							0	10
24	MALATTIE INFETTIVE E TROPICALI	24				24			48	0							0	48
26	MEDICINA GENERALE	70	32	32	24	60	26		244	30		10		20			60	304
29	NEFROLOGIA	24				12			36	10							10	46
77	NEFROLOGIA PEDIATRICA								0	0							0	0
62	NEONATOLOGIA	16							16	10							10	26
30	NEUROCHIRURGIA	32							32	8	10						18	50
32	NEUROLOGIA	36			18				54	30							30	84
33	NEUROPSICHIATRIA INFANTILE					12			12	0							0	12
75	NEURORIABILITAZIONE	10							10	5				20			25	35
34	ODONTOLOGIA	14							14	7	2	2		2			13	27
35	ODONTOLOGIA E STOMATOLOGIA	2							2	0							0	2
65	ONCOEMATOLOGIA PEDIATRICA	10							10	0							0	10
64	ONCOLOGIA	30	24	10	10				74	10	2						12	86
36	ORTOPEDIA E TRAUMATOLOGIA	40	22	24	20	5	24		135	25	16				28		69	204
37	OSTETRICIA E GINECOLOGIA	50	28	28		24			130	30		8					45	175
38	OTORINOLARINGOIATRIA	16	4	4					24	10				8			18	42
39	FEDETRIA	20	16	16		10			62	12							12	74
68	PNEUMOLOGIA	35	15						50	20							20	70
40	PSICHIATRIA	16		15	15	15			61	0				16			16	77
70	RADIOTERAPIA								0	0							0	0
56	RECUPERO E RIABILITAZIONE	24	14	6	4	24	18	54	144	25	5	13	66		24	24	157	301
71	REUMATOLOGIA	4							4	0							0	4
40	TERAPIA INTENSIVA	38	8	8	8	12	6		80	12	8				20		40	120
73	TERAPIA INTENSIVA NEONATALE	10							10	6							6	16
50	UNITA' CORONARICA	12	8	8					28	10	8						18	46
28	UNITA' SPINALE	6						0	6	0							0	6
43	UROLOGIA	24			20				44	30		14		4			48	92
78	UROLOGIA PEDIATRICA								0	0							0	0
96	TERAPIA DEL DOLORE	2							2	2							2	4
97	DETENUTI								0	0							0	0
51	MEDICINA URGENZA E ACCETTAZIONE	10					6		16								0	16
<b>TOTALE</b>		<b>821</b>	<b>227</b>	<b>223</b>	<b>199</b>	<b>223</b>	<b>178</b>	<b>54</b>	<b>1.925</b>	<b>402</b>	<b>101</b>	<b>73</b>	<b>66</b>	<b>60</b>	<b>80</b>	<b>52</b>	<b>834</b>	<b>2.759</b>
di cui POSTI LETTO ACUTI		761	193	197	175		135	0	1.640	346	96	60	0	60	36	28	626	2.81
di cui POSTI LETTO RIABILITAZIONE		40	14	6	4	24	18	54	160	30	5	13	66	0	44	24	182	0,42
di cui POSTI LETTO LUNGODEGENZA		20	20	20	20	20	25	0	125	26	0	0	0	0	0	0	26	0,19

SERVIZI SENZA POSTI LETTO

ALLERGOLOGIA	X								1	X							1	2
ANATOMIA E ISTOLOGIA PATOLOGICA	X	X							2	X							1	3
ANESTESIA				X	X	X			3	X	X	X		X		X	5	8
ANGIOLOGIA									0	X							1	1
DAY HOSPITAL									0								0	0
DAY SURGERY									0								0	0
DIETETICA/DIETOLOGIA	X								1								0	1
DIREZIONE SANITARIA DI PRESIDIO	X	X	X	X	X	X	X	X	7	X	X	X	X	X	X	X	7	14
EMODIALISI	X	X	X	X	X				5	X							1	6
EMODINAMICA	X		X						2	X	X						2	4
FARMACIA OSPEDALIERA	X	X	X	X	X	X			6	X							1	7
FISICA SANITARIA	X								1								0	1
GENETICA MEDICA	X								1	X							1	2
IMMUNOLOGIA E CENTRO TRAPIANTI									0								0	0
LABORATORIO D'ANALISI	X	X	X	X	X	X			6	X	X	X	X	X	X		6	12
MEDICINA DEL LAVORO									0								0	0
MEDICINA LEGALE									0								0	0
MEDICINA NUCLEARE	X								1	X							1	2
MEDICINA SPORTIVA									0								0	0
MICROBIOLOGIA E VIROLOGIA	X								1	X							1	2
NEURORADIOLOGIA	X								1	X							1	2
ONCOLOGIA	X	X	X	X	X	X			5								0	5
RADIOLOGIA	X	X	X	X	X	X	X	X	7	X	X	X	X	X	X	X	6	13
RADIOTERAPIA ONCOLOGICA	X								1		X						1	2
SERVIZIO TRASFUSIONALE	X	X	X	X	X	X			6	X							1	7
TERAPIA DEL DOLORE	X								1								0	1
TOSSICOLOGIA									0								0	0

- I pl da attribuirsi alle strutture private accreditate rimangono subordinati alla valutazione complessiva anche con riferimento alle ulteriori istanze che dovessero pervenire

DISTRIBUZIONE DEI POSTI LETTO		TARANTO														OFFERTA RETE PRIVATA	TOTALE OFFERTA RICORSO 2023		
		160172941	160168	160075	160172931	160074	160172941	OFFERTA RETE PUBBLICA	160116	160111	160114	160146	160141	160149	160112			160115	
COD	DENOMINAZIONE	Ospedale Santissima Annunziata - Taranto - POC	Ospedale Civile-Castellaneta	Ospedale Valle d'Orto-Marina Franca	Ospedale San Giuseppe Moscati-Statte**	Ospedale Madonna Giannuzzi-Manduria	Plesso San Marco-Grottole***		CdC Villa Verde-Taranto	CdC Bernardini-Taranto	CdC San Camillo-Taranto	Centro Medico Riabilitazione Maggari-Ginosa	CdC Villa Bianca-Martina Franca	CdC Cittadella della Carità-Taranto	CdC D'Amore Hospital-Taranto	CdC Santa Rita-Taranto			
07	CARDIOCHIRURGIA							0	18								18	18	
06	CARDIOCHIRURGIA PEDIATRICA							0										0	0
08	CARDIOLOGIA	18	12	8				46	24					10				34	80
09	CHIRURGIA GENERALE	28	24	20	10	18		100		15	25				0			40	140
10	CHIRURGIA MAXILLO FACCIALE				2			2										0	2
11	CHIRURGIA PEDIATRICA							0										0	0
12	CHIRURGIA PLASTICA				10			10										0	10
13	CHIRURGIA TORACICA				10			10										0	10
14	CHIRURGIA VASCOLARE	20						20										0	20
02	DAY HOSPITAL							0										0	0
98	DAY SURGERY							0										0	0
52	DERMATOLOGIA							0										0	0
18	EMATOLOGIA	6			26			32										0	32
58	GASTROENTEROLOGIA	10						10			5							5	15
21	GERIATRIA	20						20	26									26	46
47	GRANDI USTIONATI							0										0	0
60	LUNGODEGENTI		20	20	10	40	40	130										0	130
19	MALATTIE ENDOCRINE DEL RICAMBIO	6						6										0	6
34	MALATTIE INFETTIVE E TROPICALI				28			28										0	28
26	MEDICINA GENERALE	72	32	32		32		168	20	25	14			23			82	250	
29	NEFROLOGIA	20		8			8	36										0	36
77	NEFROLOGIA PEDIATRICA							0										0	0
62	NEONATOLOGIA	16						16										0	16
30	NEUROCHIRURGIA	20						20		12								12	32
32	NEUROLOGIA	24	12					36										0	36
33	NEUROPSICHIATRIA INFANTILE	10						10										0	10
75	NEURORIABILITAZIONE							0										0	0
34	OCULISTICA	6						6		2								2	8
35	ODONTOIATRIA E STOMATOLOGIA				8			8										0	8
65	ONCOEMATOLOGIA PEDIATRICA	5						5										0	5
64	ONCOLOGIA		10	5	20	5		40										0	40
36	ORTODONZIA E TRAUMATOLOGIA	36	28	24		18		106		28	28			7	40		103	209	
37	OSTETRICIA E GINECOLOGIA	54	32	24	6			116		6							6	122	
38	OTORINOLARINGOIATRIA		6		8			14										0	14
39	PEDIATRICA	20	12	12				44										0	44
68	PNEUMOLOGIA				15	10		25	12		15	10					37	62	
40	PSICHIATRIA	15	15					30										0	30
70	RADIOTERAPIA							0										0	0
56	RECUPERO E RIABILITAZIONE		8	8			40	56	50			57	64	20		30	221	277	
71	REUMATOLOGIA	6						6										0	6
49	TERAPIA INTENSIVA	16	8	8	38	6		76	6								6	82	
73	TERAPIA INTENSIVA NEONATALE	10						10										0	10
50	UNITA' CORONARICA	14	4	8		4		30	8								8	38	
38	UNITA' SPINALE	4						4										0	4
43	UROLOGIA	15	10	12	4			41		8	6						14	55	
78	UROLOGIA PEDIATRICA							0										0	0
96	TERAPIA DEL DOLORE	2						2										0	2
97	DETENUTI	2						2										0	2
51	MEDICINA URGENZA E ACCETTAZIONE	10						10										0	10
<b>TOTALE</b>		<b>485</b>	<b>233</b>	<b>189</b>	<b>195</b>	<b>149</b>	<b>80</b>	<b>1.331</b>	<b>164</b>	<b>96</b>	<b>93</b>	<b>67</b>	<b>64</b>	<b>60</b>	<b>40</b>	<b>30</b>	<b>614</b>	<b>1.945</b>	
di cui POSTI LETTO ACUTI		481	205	161	185	109	0	1.141	114	96	93	10	0	40	40	0	393	2.611	
di cui POSTI LETTO RIABILITAZIONE		4	8	8	0	0	40	60	50	0	0	57	64	20	0	30	221	0.48	
di cui POSTI LETTO LUNGODEGENZA		0	20	20	10	40	40	130	0	0	0	0	0	0	0	0	0	0.22	

SERVIZI SENZA POSTI LETTO

ALLERGOLOGIA	X							1										0	1
ANATOMIA E ISTOLOGIA PATOLOGICA	X							1										0	1
ANESTESIA								0	X	X	X				X			4	4
ANGIOLOGIA								0										0	0
DAY HOSPITAL								0										0	0
DAY SURGERY								0										0	0
DIETETICA/DIETOLOGIA								0										0	0
DIREZIONE SANITARIA DI PRESIDIO	X	X	X	X	X	X	X	6	X	X	X	X	X	X	X	X	8	14	
EMODIALISI		X				X		2										0	2
EMODINAMICA	X							1	X									1	2
FARMACIA OSPEDALIERA	X	X	X		X			4										0	4
FISICA SANITARIA	X							1										0	1
GENETICA MEDICA	X							1										0	1
IMMUNOLOGIA E CENTRO TRAPIANTI								0										0	0
LABORATORIO D'ANALISI	X	X	X		X			4	X	X	X	X	X	X	X	X	8	12	
MEDICINA DEL LAVORO								0										0	0
MEDICINA LEGALE	X							1										0	1
MEDICINA NUCLEARE	X							1										0	1
MEDICINA SPORTIVA								0										0	0
MICROBIOLOGIA E VIROLOGIA								0										0	0
NEURORADIOLOGIA	X							1										0	1
ONCOLOGIA			X					1										0	1
RADIOLOGIA	X	X	X		X			4	X	X	X	X	X	X	X	X	8	12	
RADIOTERAPIA ONCOLOGICA	X							1										0	1
SERVIZIO TRASFUSIONALE	X	X	X					3										0	3
TERAPIA DEL DOLORE	X							1										0	1
TOSSICOLOGIA								0										0	0

- i pl da attribuirsi alle strutture private accreditate rimangono subordinati alla valutazione complessiva anche con riferimento alle ulteriori istanze che dovessero pervenire



DISTRIBUZIONE DEI POSTI LETTO		TOTALE PUGLIA		
COD	DENOMINAZIONE	OFFERTA RETE PUBBLICA	OFFERTA RETE PRIVATA	TOTALE OFFERTA RIORDINO 2023
07	CARDIOCHIRURGIA	80	132	212
06	CARDIOCHIRURGIA PEDIATRICA	6	0	6
08	CARDIOLOGIA	434	222	656
09	CHIRURGIA GENERALE	951	369	1.320
10	CHIRURGIA MAXILLO FACCIALE	28	37	65
11	CHIRURGIA PEDIATRICA	50	0	50
12	CHIRURGIA PLASTICA	92	9	101
13	CHIRURGIA TORACICA	82	30	112
14	CHIRURGIA VASCOLARE	104	90	194
02	DAY HOSPITAL	0	0	0
98	DAY SURGERY	0	12	12
52	DERMATOLOGIA	13	15	28
18	EMATOLOGIA	167	60	227
58	GASTROENTEROLOGIA	193	71	264
21	GERIATRIA	181	155	336
47	GRANDI USTIONATI	29	0	29
60	LUNGODEGENTI	684	98	782
19	MALATTIE ENDOCRINE DEL RICAMBIO	87	28	115
24	MALATTIE INFETTIVE E TROPICALI	240	0	240
26	MEDICINA GENERALE	1.078	494	1.572
29	NEFROLOGIA	199	60	259
77	NEFROLOGIA PEDIATRICA	12	0	12
62	NEONATOLOGIA	150	52	202
30	NEUROCHIRURGIA	155	104	259
32	NEUROLOGIA	343	102	445
33	NEUROPSICHIATRIA INFANTILE	62	0	62
75	NEURORIABILITAZIONE	88	100	188
34	OCULISTICA	81	31	112
35	ODONTOIATRIA E STOMATOLOGIA	16	2	18
65	ONCOEMATOLOGIA PEDIATRICA	30	20	50
64	ONCOLOGIA	239	77	316
36	ORTOPEDIA E TRAUMATOLOGIA	710	459	1.169
37	OSTETRICIA E GINECOLOGIA	742	211	953
38	OTORINOLARINGOIATRIA	168	44	212
39	PEDIATRIA	345	38	383
68	PNEUMOLOGIA	280	83	363
40	PSICHIATRIA	261	16	277
70	RADIOTERAPIA	0	0	0
56	RECUPERO E RIABILITAZIONE	495	960	1.455
71	REUMATOLOGIA	50	0	50
49	TERAPIA INTENSIVA	472	120	592
73	TERAPIA INTENSIVA NEONATALE	65	22	87
50	UNITA' CORONARICA	154	68	222
28	UNITA' SPINALE	52	25	77
43	UROLOGIA	285	157	442
78	UROLOGIA PEDIATRICA	10	0	10
96	TERAPIA DEL DOLORE	14	6	20
97	DETENUTI	24	0	24
51	MEDICINA URGENZA E ACCETTAZIONE	92	0	92
<b>TOTALE</b>		<b>10.093</b>	<b>4.579</b>	<b>14.672</b>
di cui POSTI LETTO ACUTI		8.774	3.396	2.98
di cui POSTI LETTO RIABILITAZIONE		635	1.085	0,42
di cui POSTI LETTO LUNGODEGENZA		684	98	0,19

## SERVIZI SENZA POSTI LETTO

ALLERGOLOGIA	6	2	8
ANATOMIA E ISTOLOGIA PATOLOGICA	10	3	13
ANESTESIA	13	18	31
ANGIOLOGIA	2	2	4
DAY HOSPITAL	1	0	1
DAY SURGERY	1	0	1
DIETETICA/DIETOLOGIA	3	1	4
DIREZIONE SANITARIA DI PRESIDIO	38	31	69
EMODIALISI	19	4	23
EMODINAMICA	10	9	19
FARMACIA OSPEDALIERA	31	4	35
FISICA SANITARIA	8	2	10
GENETICA MEDICA	6	3	9
IMMUNOLOGIA E CENTRO TRAPIANTI	3	0	3
LABORATORIO D'ANALISI	31	30	61
MEDICINA DEL LAVORO	2	0	2
MEDICINA LEGALE	5	1	6
MEDICINA NUCLEARE	7	4	11
MEDICINA SPORTIVA	2	0	2
MICROBIOLOGIA E VIROLOGIA	5	3	8
NEURORADIOLOGIA	6	2	8
ONCOLOGIA	11	0	11
RADIOLOGIA	33	30	63
RADIOTERAPIA ONCOLOGICA	7	4	11
SERVIZIO TRASFUSIONALE	25	3	28
TERAPIA DEL DOLORE	7	1	8
TOSSICOLOGIA	2	1	3

## DISTRIBUZIONE POSTI LETTO AUTORIZZATI

DISTRIBUZIONE DEI POSTI LETTO		FOGGIA					OFFERTA RETE PRIVATA - POSTI LETTO AUTORIZZATI
		160181	160125	160102	160105	160106	
COD	DENOMINAZIONE	<i>CCRR Villa Serena e San Francesco - Foggia</i>	<i>CdC Santa Maria Bambina - Foggia**</i>	<i>CdC Professor Brodetti - Foggia^</i>	<i>CdC Leonardo De Luca - Castelnuovo Daunia</i>	<i>CdC San Michele - Manfredonia</i>	
07	CARDIOCHIRURGIA						
06	CARDIOCHIRURGIA PEDIATRICA						
08	CARDIOLOGIA	2			7		9
09	CHIRURGIA GENERALE	3					3
10	CHIRURGIA MAXILLO FACCIALE						
11	CHIRURGIA PEDIATRICA						
12	CHIRURGIA PLASTICA			8			8
13	CHIRURGIA TORACICA						
14	CHIRURGIA VASCOLARE						
02	DAY HOSPITAL						
98	DAY SURGERY						
52	DERMATOLOGIA						
18	EMATOLOGIA						
58	GASTROENTEROLOGIA						
21	GERIATRIA					4	4
47	GRANDI USTIONATI						
60	LUNGODEGENTI				25		25
19	MALATTIE ENDOCRINE DEL RICAMBIO						
24	MALATTIE INFETTIVE E TROPICALI						
26	MEDICINA GENERALE	3					3
29	NEFROLOGIA						
77	NEFROLOGIA PEDIATRICA						
62	NEONATOLOGIA						
30	NEUROCHIRURGIA						
32	NEUROLOGIA						
33	NEUROPSICHIATRIA INFANTILE						
75	NEURORIABILITAZIONE						
34	OCULISTICA						
35	ODONTOIATRIA E STOMATOLOGIA						
65	ONCOEMATOLOGIA PEDIATRICA						
64	ONCOLOGIA						
36	ORTOPEDIA E TRAUMATOLOGIA	5					5
37	OSTETRICIA E GINECOLOGIA						
38	OTORINOLARINGOIATRIA						
39	PEDIATRIA						
68	PNEUMOLOGIA						
40	PSICHIATRIA						
70	RADIOTERAPIA						
56	RECUPERO E RIABILITAZIONE				17		17
71	REUMATOLOGIA						
49	TERAPIA INTENSIVA						
73	TERAPIA INTENSIVA NEONATALE						
50	UNITA' CORONARICA						
28	UNITA' SPINALE						
43	UROLOGIA						
78	UROLOGIA PEDIATRICA						
	<b>TOTALE</b>	<b>13</b>		<b>8</b>	<b>49</b>	<b>4</b>	<b>74</b>
	<i>di cui POSTI LETTO ACUTI</i>	<i>13</i>		<i>8</i>	<i>7</i>	<i>4</i>	<i>32</i>
	<i>di cui POSTI LETTO RIABILITAZIONE</i>				<i>17</i>		<i>17</i>
	<i>di cui POSTI LETTO LUNGODEGENZA</i>				<i>25</i>		<i>25</i>

DISTRIBUZIONE DEI POSTI LETTI AUTORIZZATI		BARI					OFFERTA RETE PRIVATA - POSTI LETTO AUTORIZZATI	TARANTO							OFFERTA RETE PRIVATA - POSTI LETTO AUTORIZZATI	
		160147	160087	160140	160100	160098		160116	160111	160114	160146	160141	160149	160112		160115
COD	DENOMINAZIONE	CdC CBH Mater Dei Hospital - Bari	CdC Santa Maria - Bari	CdC Anthea Hospital - Bari	CdC Monte Imperato re - Noi	CdC Medical Villa Lucia - Converso	CdC Villa Verde - Taranto	CdC Bernardi ni - Taranto <sup>A</sup>	CdC San Camillo - Taranto	Centro Medico Riabilitazi one Maugeri - Ginosa	CdC Villa Bianca - Martina Franca	CdC Cittadella della Carità - Taranto	CdC D'Amore Hospital - Taranto	CdC Santa Rita - Taranto		
07	CARDIOCHIRURGIA		3	2			5								0	
06	CARDIOCHIRURGIA PEDIATRICA						0								0	
08	CARDIOLOGIA	10	5	2			17								0	
09	CHIRURGIA GENERALE	10	7				17	15	5				4		24	
10	CHIRURGIA MAXILLO FACCIALE		1			1	2								0	
11	CHIRURGIA PEDIATRICA						0								0	
12	CHIRURGIA PLASTICA		4				4						2		2	
13	CHIRURGIA TORACICA						0								0	
14	CHIRURGIA VASCOLARE						0		2						2	
02	DAY HOSPITAL						0								0	
98	DAY SURGERY						0								0	
52	DERMATOLOGIA						0								0	
18	EMATOLOGIA						0								0	
58	GASTROENTEROLOGIA						0								0	
21	GERIATRIA						0								0	
47	GRANDI USTIONATI						0								0	
60	LUNGODEGENTI	15					15								0	
19	MALATTIE ENDOCRINE DEL RICAMBIO						0								0	
24	MALATTIE INFETTIVE E TROPICALI						0								0	
26	MEDICINA GENERALE	41		5			46	8							8	
29	NEFROLOGIA	10					10								0	
77	NEFROLOGIA PEDIATRICA						0								0	
62	NEONATOLOGIA						0								0	
30	NEUROCHIRURGIA			4			4								0	
32	NEUROLOGIA						0								0	
33	NEUROPSICHIATRIA INFANTILE						0								0	
75	NEURORIABILITAZIONE						0								0	
34	OCULISTICA	5		1			6								0	
35	ODONTOIATRIA E STOMATOLOGIA						0								0	
65	ONCOEMATOLOGIA PEDIATRICA						0								0	
64	ONCOLOGIA			2			2	5							5	
36	ORTOPEDIA E TRAUMATOLOGIA	10	6	5			21		2				4		6	
37	OSTETRICIA E GINECOLOGIA	10	5				15								0	
38	OTORINOLARINGOIATRIA	5					5		2						2	
39	PEDIATRICA						0								0	
68	PNEUMOLOGIA						0	3							3	
40	PSICHIATRIA						0								0	
70	RADIOTERAPIA						0								0	
56	RECUPERO E RIABILITAZIONE			6			6	20	10	8	23	24			85	
71	REUMATOLOGIA						0								0	
49	TERAPIA INTENSIVA						0								0	
73	TERAPIA INTENSIVA NEONATALE						0								0	
50	UNITA' CORONARICA						0								0	
28	UNITA' SPINALE						0								0	
43	UROLOGIA						0	2	2						4	
78	UROLOGIA PEDIATRICA						0								0	
<b>TOTALE</b>		<b>116</b>	<b>31</b>	<b>27</b>	<b>0</b>	<b>1</b>	<b>175</b>	<b>28</b>	<b>35</b>	<b>21</b>	<b>23</b>	<b>24</b>	<b>0</b>	<b>10</b>	<b>0</b>	<b>141</b>
di cui POSTI LETTO ACUTI		101	31	21	0	1	154	8	25	13	0	0	0	10	0	56
di cui POSTI LETTO RIABILITAZIONE		0	0	6	0	0	6	20	10	8	23	24	0	0	0	85
di cui POSTI LETTO LUNGODEGENZA		15	0	0	0	0	15	0	0	0	0	0	0	0	0	0

DISTRIBUZIONE DEI POSTI LETTI AUTORIZZATI		BRINDISI		LECCE						OFFERTA RETE PRIVATA - POSTI LETTO AUTORIZZATI	PUGLIA OFFERTA RETE PRIVATA - POSTI LETTO AUTORIZZATI - TOTALE PUGLIA
		160101		160150	160107	160152	160110	160109	160108		
COD	DENOMINAZIONE	CdC Salus - Brindisi	OFFERTA RETE PRIVATA - POSTI LETTO AUTORIZZATI	CdC Città di Lecce Hospital - Lecce	CdC Prof. Petruccia ni - Lecce <sup>A</sup>	CdC Euroitalia Casarano	CdC San Francesco o - Galatina	CdC Villa Verde - Lecce	CdC Villa Bianca - Lecce		
07	CARDIOCHIRURGIA		0							0	5
06	CARDIOCHIRURGIA PEDIATRICA		0							0	0
08	CARDIOLOGIA		0	4						4	30
09	CHIRURGIA GENERALE	2	2	9	8					17	63
10	CHIRURGIA MAXILLO FACCIALE		0	2						2	4
11	CHIRURGIA PEDIATRICA		0							0	0
12	CHIRURGIA PLASTICA		0	2						2	16
13	CHIRURGIA TORACICA		0							0	0
14	CHIRURGIA VASCOLARE	2	2	2						2	6
02	DAY HOSPITAL		0							0	0
98	DAY SURGERY		0							0	0
52	DERMATOLOGIA		0							0	0
18	EMATOLOGIA		0							0	0
58	GASTROENTEROLOGIA		0							0	0
21	GERIATRIA		0							0	4
47	GRANDI USTIONATI		0							0	0
60	LUNGODEGENTI		0				15			15	55
19	MALATTIE ENDOCRINE DEL RICAMBIO		0							0	0
24	MALATTIE INFETTIVE E TROPICALI		0							0	0
26	MEDICINA GENERALE		0							0	57
29	NEFROLOGIA		0							0	10
77	NEFROLOGIA PEDIATRICA		0							0	0
62	NEONATOLOGIA		0							0	0
30	NEUROCHIRURGIA		0							0	4
32	NEUROLOGIA		0							0	0
33	NEUROPSICHIATRIA INFANTILE		0							0	0
75	NEURORIFIABILITAZIONE		0							0	0
34	OCULISTICA		0	1						1	7
35	ODONTOIATRIA E STOMATOLOGIA		0							0	0
65	ONCOEMATOLOGIA PEDIATRICA		0							0	0
64	ONCOLOGIA		0							0	7
36	ORTOPEDIA E TRAUMATOLOGIA		0	4				4		8	40
37	OSTETRICIA E GINECOLOGIA	5	5		12					12	32
38	OTORINOLARINGOIATRIA		0							0	7
39	PEDIATRIA		0							0	0
68	PNEUMOLOGIA		0							0	3
40	PSICHIATRIA		0							0	0
70	RADIOTERAPIA		0							0	0
56	RECUPERO E RIABILITAZIONE	10	10	10	7	25		4		46	164
71	REUMATOLOGIA		0							0	0
49	TERAPIA INTENSIVA		0							0	0
73	TERAPIA INTENSIVA NEONATALE		0							0	0
50	UNITA' CORONARICA		0							0	0
28	UNITA' SPINALE		0							0	0
43	UROLOGIA		0							0	4
78	UROLOGIA PEDIATRICA		0							0	0
<b>TOTALE</b>		<b>19</b>	<b>19</b>	<b>34</b>	<b>27</b>	<b>25</b>	<b>15</b>	<b>0</b>	<b>8</b>	<b>109</b>	<b>518</b>
di cui POSTI LETTO ACUTI		9	9	24	20	0	0	0	4	48	299
di cui POSTI LETTO RIABILITAZIONE		10	10	10	7	25	0	0	4	46	164
di cui POSTI LETTO LUNGODEGENZA		0	0	0	0	0	15	0	0	15	55

**Allegato B****RELAZIONE TECNICA DI ACCOMPAGNAMENTO AL PIANO DI RIORGANIZZAZIONE DELLA RETE OSPEDALIERA**

Il Sistema sanitario nazionale e, quindi anche regionale, sta affrontando due nuove sfide: l'incremento della popolazione anziana e l'aumento delle patologie croniche. Oggi in Italia ci sono 5 anziani per ogni bambino, un numero più che quintuplicato rispetto al 1951 e le persone con un'età compresa fra 0 e 14 anni sono il 13%, mentre le persone con un'età superiore ai 65 anni sono il 23,2%. Le patologie croniche raggiungono numeri importanti con l'avanzare dell'età. Dopo i 65 anni e prima dei 75, più della metà delle persone convive con una o più patologie, mentre dopo gli 85 anni i tre quarti. La cronicità più frequente riguarda l'apparato respiratorio e coinvolge mediamente il 6% degli adulti e all'avanzare degli anni aumenta considerevolmente anche la frequenza di cardiopatie e di diabete. Le differenze di genere nella cronicità risultano statisticamente significative dopo i 65 anni e sembrano favorire le donne.

La Regione Puglia intende da un lato potenziare la rete ospedaliera, fino al raggiungimento del limite massimo previsto dal D.M. n. 70/2015 e, precisamente:

	PUBBLICO	PRIVATO	RIEPILOGO PUGLIA		
	RR 14/2020	RR 14/2020	RR 14/2020	Dotazione massima ex DM 70/2012	differenza DM 70/2015 rispetto al RR 14/2020
<b>TOTALE</b>	9.299	4.494	13.795	14.765	(970) <b>TOTALE</b>
<i>di cui POSTI LETTO ACUTI</i>	8.351	3.410	11.488	11.984	(496) <i>di cui POSTI LETTO ACUTI</i>
<i>di cui POSTI LETTO RIABILITAZIONE</i>	559	986	1.545	1.636	(91) <i>di cui POSTI LETTO RIABILITAZIONE</i>
<i>di cui POSTI LETTO LUNGODEGENZA</i>	389	98	487	1.145	(658) <i>di cui POSTI LETTO LUNGODEGENZA</i>

Dall'altro lato, con appositi provvedimenti di Giunta regionale, è stato definito il piano di sviluppo e potenziamento dell'assistenza territoriale, in attuazione del D.M. n. 77/2022 e, dunque, anche attraverso la realizzazione di quanto finanziato dal PNRR.

Con la presente relazione si intende rappresentare la produzione registrata negli anni 2019 – 2021 – 2022. Non si è tenuto conto dell'attività prodotta nel 2020, in quanto scarsamente significativa per l'effetto determinato sull'assistenza sanitaria dall'emergenza pandemica.

Inoltre, si ritiene che la gestione del personale sia determinante e fondamentale per il raggiungimento degli obiettivi sanitari in termini di volumi ed esiti. Pertanto si riportano i dati relativi al personale in servizio nelle Aziende ed Enti del Servizio Sanitario Regionale, con particolare riferimento ai dirigenti medici.

Infine, si riportano i dati Agenas rispetto alla mobilità sanitaria.

**ANALISI PRODUTTIVITA' ANNI 2019 – 2021 – 2022 (fonte dati Edotto)****BARI****PUBBLICO**

## ASL BARI (160114)

RICOVERI	2019		2021		2022	
	N. Ricoveri	Imp. Lordo	N. Ricoveri	Imp. Lordo	N. Ricoveri	Imp. Lordo
	47.789	€ 144.567.608,72	39.579	€ 136.767.941,00	42.721	€ 145.847.884,40

PRESTAZIONI SPECIALISTICA AMBULATORIALE	2019		2021		2022	
	N. Prestazioni	Imp. Lordo	N. Prestazioni	Imp. Lordo	N. Prestazioni	Imp. Lordo
	6.173.361	€ 70.156.714,40	6.263.825	€ 64.032.026,44	7.716.666	€ 74.716.498,65

PRESTAZIONI DAY- SERVICE	2019		2021		2022	
	N. Prestazioni	Imp. Lordo	N. Prestazioni	Imp. Lordo	N. Prestazioni	Imp. Lordo
	39.759	€ 23.406.381,80	30.527	€ 14.945.072,77	41.397	€ 20.783.046,96

## AOUC POLICLINICO -BARI (160907)

RICOVERI	2019		2021		2022	
	N. Ricoveri	Imp. Lordo	N. Ricoveri	Imp. Lordo	N. Ricoveri	Imp. Lordo
	47.802	€ 174.351.363,83	40.594	€ 164.874.615,41	38.174	€ 149.854.999,93

PRESTAZIONI SPECIALISTICA AMBULATORIALE	2019		2021		2022	
	N. Prestazioni	Imp. Lordo	N. Prestazioni	Imp. Lordo	N. Prestazioni	Imp. Lordo
	2.167.692	€ 39.993.275,43	1.690.467	€ 33.463.643,79	1.923.271	€ 35.957.304,76

PRESTAZIONI DAY- SERVICE	2019		2021		2022	
	N. Prestazioni	Imp. Lordo	N. Prestazioni	Imp. Lordo	N. Prestazioni	Imp. Lordo
	37.480	€ 14.823.794,72	54.431	€ 17.504.841,13	65.745	€ 21.274.865,75

## IRCCS ONCOLOGICO "GIOVANNI PAOLO II" BARI (160901)

RICOVERI	2019		2021		2022	
	N. Ricoveri	Imp. Lordo	N. Ricoveri	Imp. Lordo	N. Ricoveri	Imp. Lordo
	4.440	€ 21.405.649,30	3.912	€ 20.212.280,00	3.815	€ 18.957.497,50

PRESTAZIONI SPECIALISTICA AMBULATORIALE	2019		2021		2022	
	N. Prestazioni	Imp. Lordo	N. Prestazioni	Imp. Lordo	N. Prestazioni	Imp. Lordo
	699.621	€ 12.188.817,47	818.480	€ 16.191.155,44	915.502	€ 16.757.196,70

PRESTAZIONI DAY- SERVICE	2019		2021		2022	
	N. Prestazioni	Imp. Lordo	N. Prestazioni	Imp. Lordo	N. Prestazioni	Imp. Lordo
	1.502	€ 864.109,00	1.747	€ 1.239.110,00	2.043	€ 1.322.847,00

## IRCCS "DE BELLIS" CASTELLANA GROTTA(160902)

RICOVERI	2019		2021		2022	
	N. Ricoveri	Imp. Lordo	N. Ricoveri	Imp. Lordo	N. Ricoveri	Imp. Lordo
	3.548	€ 13.836.288,60	3.130	€ 14.596.468,00	2.962	€ 13.904.309,00

PRESTAZIONI SPECIALISTICA AMBULATORIALE	2019		2021		2022	
	N. Prestazioni	Imp. Lordo	N. Prestazioni	Imp. Lordo	N. Prestazioni	Imp. Lordo
	428.671	€ 4.326.024,35	549.961	€ 4.580.258,51	684.900	€ 5.221.956,89

PRESTAZIONI DAY- SERVICE	2019		2021		2022	
	N. Prestazioni	Imp. Lordo	N. Prestazioni	Imp. Lordo	N. Prestazioni	Imp. Lordo
	1.311	€ 462.133,53	1.307	€ 768.835,05	1.739	€ 1.039.477,36

**BARI****PRIVATO****EE MIULLI ACQUAVIVA DELLE FONTI (160114)**

RICOVERI	2019		2021		2022	
	N. Ricoveri	Imp. Lordo	N. Ricoveri	Imp. Lordo	N. Ricoveri	Imp. Lordo
	26.068	€ 98.231.396,96	24.597	€ 97.137.242,55	25.936	€ 97.899.454,75

PRESTAZIONI SPECIALISTICA AMBULATORIALE	2019		2021		2022	
	N. Prestazioni	Imp. Lordo	N. Prestazioni	Imp. Lordo	N. Prestazioni	Imp. Lordo
	1.271.936	€ 20.273.487,40	1.290.569	€ 25.447.770,61	1.235.931	€ 25.904.582,25

PRESTAZIONI DAY- SERVICE	2019		2021		2022	
	N. Prestazioni	Imp. Lordo	N. Prestazioni	Imp. Lordo	N. Prestazioni	Imp. Lordo
	13.649	€ 10.454.438,64	19.533	€ 11.503.082,93	31.048	€ 12.429.952,29

**IRCCS MAUGERI (160114)**

RICOVERI	2019		2021		2022	
	N. Ricoveri	Imp. Lordo	N. Ricoveri	Imp. Lordo	N. Ricoveri	Imp. Lordo
	2.935	€ 20.725.121,44	2.593	€ 19.670.282,62	2.583	€ 19.700.755,83

PRESTAZIONI SPECIALISTICA AMBULATORIALE	2019		2021		2022	
	N. Prestazioni	Imp. Lordo	N. Prestazioni	Imp. Lordo	N. Prestazioni	Imp. Lordo
	8.891	€ 514.142,05	6.977	€ 230.068,48	7.550	€ 256.604,47

PRESTAZIONI DAY- SERVICE	2019		2021		2022	
	N. Prestazioni	Imp. Lordo	N. Prestazioni	Imp. Lordo	N. Prestazioni	Imp. Lordo
	48	€ 21.600,00	97	€ 44.385,85	79	€ 35.266,96

**Privato accreditato - CDC Totale BA (160114)**

RICOVERI	2019		2021		2022	
	N. Ricoveri	Imp. Lordo	N. Ricoveri	Imp. Lordo	N. Ricoveri	Imp. Lordo
	27.681	€ 132.714.149,58	27.370	€ 140.300.433,02	26.904	€ 140.526.650,47

PRESTAZIONI SPECIALISTICA AMBULATORIALE	2019		2021		2022	
	N. Prestazioni	Imp. Lordo	N. Prestazioni	Imp. Lordo	N. Prestazioni	Imp. Lordo
	4.802.135	€ 54.301.256,52	5.099.240	€ 51.914.202,19	5.007.421	€ 54.240.064,04

PRESTAZIONI DAY- SERVICE	2019		2021		2022	
	N. Prestazioni	Imp. Lordo	N. Prestazioni	Imp. Lordo	N. Prestazioni	Imp. Lordo
	8.134	€ 7.708.049,55	10.039	€ 7.817.457,50	8.857	€ 6.723.743,04



**BRINDISI****PUBBLICO**

ASL BRINDISI (160106)

RICOVERI	2019		2021		2022	
	N. Ricoveri	Imp. Lordo	N. Ricoveri	Imp. Lordo	N. Ricoveri	Imp. Lordo
	32.690	€ 117.719.466,10	26.305	€ 101.432.941,88	23.932	€ 92.982.430,28

PRESTAZIONI SPECIALISTICA AMBULATORIALE	2019		2021		2022	
	N. Prestazioni	Imp. Lordo	N. Prestazioni	Imp. Lordo	N. Prestazioni	Imp. Lordo
	3.053.086	€ 41.197.492,47	2.780.606	€ 35.896.617,92	3.064.842	€ 36.589.693,52

PRESTAZIONI DAY- SERVICE	2019		2021		2022	
	N. Prestazioni	Imp. Lordo	N. Prestazioni	Imp. Lordo	N. Prestazioni	Imp. Lordo
	41.163	€ 14.394.660,54	47.017	€ 14.572.318,89	48.993	€ 15.146.435,42

**BRINDISI****PRIVATO**

IRCCS MEDEA (160106)

RICOVERI	2019		2021		2022	
	N. Ricoveri	Imp. Lordo	N. Ricoveri	Imp. Lordo	N. Ricoveri	Imp. Lordo
	588	€ 3.385.291,75	341	€ 2.205.672,20	294	€ 1.651.771,41

PRESTAZIONI SPECIALISTICA AMBULATORIALE	2019		2021		2022	
	N. Prestazioni	Imp. Lordo	N. Prestazioni	Imp. Lordo	N. Prestazioni	Imp. Lordo
	0	€ 0,00	0	€ 0,00	0	€ 0,00

PRESTAZIONI DAY- SERVICE	2019		2021		2022	
	N. Prestazioni	Imp. Lordo	N. Prestazioni	Imp. Lordo	N. Prestazioni	Imp. Lordo
	0	€ 0,00	0	€ 0,00	0	€ 0,00

Privato accreditato - CDC Totale BR (160106)

RICOVERI	2019		2021		2022	
	N. Ricoveri	Imp. Lordo	N. Ricoveri	Imp. Lordo	N. Ricoveri	Imp. Lordo
	2.851	€ 6.659.565,50	1.912	€ 7.219.825,00	1.916	€ 7.095.535,00

PRESTAZIONI SPECIALISTICA AMBULATORIALE	2019		2021		2022	
	N. Prestazioni	Imp. Lordo	N. Prestazioni	Imp. Lordo	N. Prestazioni	Imp. Lordo
	1.684.347	€ 11.241.763,43	1.976.771	€ 12.296.940,84	1.867.963	€ 11.868.115,96

PRESTAZIONI DAY- SERVICE	2019		2021		2022	
	N. Prestazioni	Imp. Lordo	N. Prestazioni	Imp. Lordo	N. Prestazioni	Imp. Lordo
	2.067	€ 2.031.333,33	2.317	€ 2.404.539,99	2.435	€ 2.476.276,66

**BT****PUBBLICO**

ASL BT (160113)

RICOVERI	2019		2021		2022	
	N. Ricoveri	Imp. Lordo	N. Ricoveri	Imp. Lordo	N. Ricoveri	Imp. Lordo
	26.632	€ 83.306.809,16	18.532	€ 79.395.590,20	19.999	€ 78.995.311,40

PRESTAZIONI SPECIALISTICA AMBULATORIALE	2019		2021		2022	
	N. Prestazioni	Imp. Lordo	N. Prestazioni	Imp. Lordo	N. Prestazioni	Imp. Lordo
	2.295.993	€ 37.845.278,59	2.052.294	€ 35.291.137,22	2.082.958	€ 35.456.711,35

PRESTAZIONI DAY- SERVICE	2019		2021		2022	
	N. Prestazioni	Imp. Lordo	N. Prestazioni	Imp. Lordo	N. Prestazioni	Imp. Lordo
	10.263	€ 6.238.740,44	13.955	€ 5.094.732,44	15.861	€ 6.791.701,43

**BT****PRIVATO**

Privato accreditato - CDC Totale BT (160113)

RICOVERI	2019		2021		2022	
	N. Ricoveri	Imp. Lordo	N. Ricoveri	Imp. Lordo	N. Ricoveri	Imp. Lordo
	1.362	€ 7.587.142,83	1.524	€ 8.830.501,60	1.344	€ 8.192.859,00

PRESTAZIONI SPECIALISTICA AMBULATORIALE	2019		2021		2022	
	N. Prestazioni	Imp. Lordo	N. Prestazioni	Imp. Lordo	N. Prestazioni	Imp. Lordo
	2.144.603	€ 13.319.495,02	2.092.050	€ 13.836.646,25	2.033.201	€ 13.674.454,72

PRESTAZIONI DAY- SERVICE	2019		2021		2022	
	N. Prestazioni	Imp. Lordo	N. Prestazioni	Imp. Lordo	N. Prestazioni	Imp. Lordo
	453	€ 135.168,00	84	€ 32.081,48	138	€ 50.855,64

**FOGGIA****PUBBLICO**

## ASL FOGGIA (160115)

RICOVERI	2019		2021		2022	
	N. Ricoveri	Imp. Lordo	N. Ricoveri	Imp. Lordo	N. Ricoveri	Imp. Lordo
	19.707	€ 49.066.390,98	11.621	€ 32.796.829,75	11.863	€ 35.358.156,40

PRESTAZIONI SPECIALISTICA AMBULATORIALE	2019		2021		2022	
	N. Prestazioni	Imp. Lordo	N. Prestazioni	Imp. Lordo	N. Prestazioni	Imp. Lordo
	3.851.623	€ 34.277.210,05	3.605.665	€ 25.092.935,11	3.887.664	€ 27.078.946,02

PRESTAZIONI DAY- SERVICE	2019		2021		2022	
	N. Prestazioni	Imp. Lordo	N. Prestazioni	Imp. Lordo	N. Prestazioni	Imp. Lordo
	11.366	€ 4.672.836,88	10.118	€ 3.564.973,43	11.779	€ 4.861.975,76

## AOU OSPEDALI RIUNITI FOGGIA (160910)

RICOVERI	2019		2021		2022	
	N. Ricoveri	Imp. Lordo	N. Ricoveri	Imp. Lordo	N. Ricoveri	Imp. Lordo
	32.272	€ 105.993.382,50	27.336	€ 104.647.686,95	30.642	€ 113.364.309,96

PRESTAZIONI SPECIALISTICA AMBULATORIALE	2019		2021		2022	
	N. Prestazioni	Imp. Lordo	N. Prestazioni	Imp. Lordo	N. Prestazioni	Imp. Lordo
	1.671.112	€ 25.931.722,48	1.569.740	€ 27.278.405,36	1.758.256	€ 29.982.021,93

PRESTAZIONI DAY- SERVICE	2019		2021		2022	
	N. Prestazioni	Imp. Lordo	N. Prestazioni	Imp. Lordo	N. Prestazioni	Imp. Lordo
	37.886	€ 14.454.471,61	50.312	€ 16.864.973,01	57.375	€ 19.303.681,86

**FOGGIA****PRIVATO**

## EE CASA SOLLIEVO DELLA SOFFERENZA SAN GIOVANNI ROTONDO (160115)

RICOVERI	2019		2021		2022	
	N. Ricoveri	Imp. Lordo	N. Ricoveri	Imp. Lordo	N. Ricoveri	Imp. Lordo
	40.660	€ 166.635.636,30	29.206	€ 144.810.813,13	32.534	€ 153.518.511,76

PRESTAZIONI SPECIALISTICA AMBULATORIALE	2019		2021		2022	
	N. Prestazioni	Imp. Lordo	N. Prestazioni	Imp. Lordo	N. Prestazioni	Imp. Lordo
	1.027.226	€ 33.869.579,13	825.138	€ 31.780.462,71	863.489	€ 33.445.477,18

PRESTAZIONI DAY- SERVICE	2019		2021		2022	
	N. Prestazioni	Imp. Lordo	N. Prestazioni	Imp. Lordo	N. Prestazioni	Imp. Lordo
	43.786	€ 17.373.189,56	45.354	€ 15.135.138,49	48.930	€ 16.748.763,76

## Privato accreditato - CDC Totale (160114)

RICOVERI	2019		2021		2022	
	N. Ricoveri	Imp. Lordo	N. Ricoveri	Imp. Lordo	N. Ricoveri	Imp. Lordo
	11.961	€ 34.880.800,35	11.246	€ 41.048.720,87	10.849	€ 38.906.965,64

PRESTAZIONI SPECIALISTICA AMBULATORIALE	2019		2021		2022	
	N. Prestazioni	Imp. Lordo	N. Prestazioni	Imp. Lordo	N. Prestazioni	Imp. Lordo
	1.833.241	€ 9.676.906,48	2.073.049	€ 10.626.909,95	1.814.088	€ 9.333.072,72

PRESTAZIONI DAY- SERVICE	2019		2021		2022	
	N. Prestazioni	Imp. Lordo	N. Prestazioni	Imp. Lordo	N. Prestazioni	Imp. Lordo
	2.488	€ 1.550.645,00	1.927	€ 1.364.624,30	1.785	€ 1.232.922,96

**LECCE****PUBBLICO**

ASL LECCE (160116)

RICOVERI	2019		2021		2022	
	N. Ricoveri	Imp. Lordo	N. Ricoveri	Imp. Lordo	N. Ricoveri	Imp. Lordo
	62.302	€ 190.520.511,07	47.475	€ 165.959.962,59	45.312	€ 153.220.303,03

PRESTAZIONI SPECIALISTICA AMBULATORIALE	2019		2021		2022	
	N. Prestazioni	Imp. Lordo	N. Prestazioni	Imp. Lordo	N. Prestazioni	Imp. Lordo
	5.516.923	€ 74.444.032,81	5.657.102	€ 62.043.550,00	4.738.936	€ 51.912.928,32

PRESTAZIONI DAY- SERVICE	2019		2021		2022	
	N. Prestazioni	Imp. Lordo	N. Prestazioni	Imp. Lordo	N. Prestazioni	Imp. Lordo
	35.058	€ 12.060.842,37	34.114	€ 9.461.383,42	23.153	€ 6.697.759,94

**LECCE****PRIVATO**

EE PANICO TRICASE (160116)

RICOVERI	2019		2021		2022	
	N. Ricoveri	Imp. Lordo	N. Ricoveri	Imp. Lordo	N. Ricoveri	Imp. Lordo
	19.306	€ 70.217.244,83	18.785	€ 70.033.989,96	19.748	€ 73.211.727,26

PRESTAZIONI SPECIALISTICA AMBULATORIALE	2019		2021		2022	
	N. Prestazioni	Imp. Lordo	N. Prestazioni	Imp. Lordo	N. Prestazioni	Imp. Lordo
	1.029.748	€ 12.662.117,38	1.213.504	€ 11.200.152,34	1.283.339	€ 11.965.468,21

PRESTAZIONI DAY- SERVICE	2019		2021		2022	
	N. Prestazioni	Imp. Lordo	N. Prestazioni	Imp. Lordo	N. Prestazioni	Imp. Lordo
	8.817	€ 4.344.403,17	7.029	€ 3.692.711,76	6.810	€ 3.578.026,57

Privato accreditato - CDC Totale LE (160114)

RICOVERI	2019		2021		2022	
	N. Ricoveri	Imp. Lordo	N. Ricoveri	Imp. Lordo	N. Ricoveri	Imp. Lordo
	10.787	€ 59.081.612,87	10.400	€ 59.073.482,18	10.131	€ 57.728.952,51

PRESTAZIONI SPECIALISTICA AMBULATORIALE	2019		2021		2022	
	N. Prestazioni	Imp. Lordo	N. Prestazioni	Imp. Lordo	N. Prestazioni	Imp. Lordo
	4.386.081	€ 37.915.656,41	4.523.320	€ 36.110.004,93	4.523.840	€ 39.627.807,97

PRESTAZIONI DAY- SERVICE	2019		2021		2022	
	N. Prestazioni	Imp. Lordo	N. Prestazioni	Imp. Lordo	N. Prestazioni	Imp. Lordo
	6.076	€ 5.030.039,62	6.128	€ 5.019.047,95	6.124	€ 4.907.904,30

**TARANTO****PUBBLICO**

ASL TARANTO (160112)

RICOVERI	2019		2021		2022	
	N. Ricoveri	Imp. Lordo	N. Ricoveri	Imp. Lordo	N. Ricoveri	Imp. Lordo
	40.210	€ 136.808.192,55	31.214	€ 117.980.507,34	30.862	€ 114.727.686,05

PRESTAZIONI SPECIALISTICA AMBULATORIALE	2019		2021		2022	
	N. Prestazioni	Imp. Lordo	N. Prestazioni	Imp. Lordo	N. Prestazioni	Imp. Lordo
	5.083.599	€ 55.492.682,38	3.918.044	€ 41.558.236,81	4.436.289	€ 42.704.850,07

PRESTAZIONI DAY- SERVICE	2019		2021		2022	
	N. Prestazioni	Imp. Lordo	N. Prestazioni	Imp. Lordo	N. Prestazioni	Imp. Lordo
	48.602	€ 16.342.147,80	34.555	€ 8.210.124,77	41.415	€ 10.922.548,86

**TARANTO****PRIVATO**

Privato accreditato - CDC Totale TA (160114)

RICOVERI	2019		2021		2022	
	N. Ricoveri	Imp. Lordo	N. Ricoveri	Imp. Lordo	N. Ricoveri	Imp. Lordo
	16.057	€ 73.101.434,95	13.649	€ 70.495.236,61	14.810	€ 73.684.108,67

PRESTAZIONI SPECIALISTICA AMBULATORIALE	2019		2021		2022	
	N. Prestazioni	Imp. Lordo	N. Prestazioni	Imp. Lordo	N. Prestazioni	Imp. Lordo
	2.750.704	€ 24.538.431,40	2.841.215	€ 25.292.962,67	2.693.192	€ 22.863.544,72

PRESTAZIONI DAY- SERVICE	2019		2021		2022	
	N. Prestazioni	Imp. Lordo	N. Prestazioni	Imp. Lordo	N. Prestazioni	Imp. Lordo
	5.686	€ 4.750.920,98	6.851	€ 6.291.745,18	7.001	€ 6.347.008,21

**ANALISI PERSONALE IN SERVIZIO (fonte dati Edotto)**

DISCIPLINA	N. MEDICI OSPEDALIERI IN SERVIZIO AL 31/12/2022	incidenza percentuale sul totale
ALLERGOLOGIA ED IMMUNOLOGIA CLINICA	6	0%
ANATOMIA PATOLOGICA	80	1%
ANESTESIA E RIANIMAZIONE	674	11%
ANGIOLOGIA	17	0%
BIOCHIMICA CLINICA	1	0%
CARDIOCHIRURGIA	32	1%
CARDIOLOGIA	442	7%
CHIRURGIA GENERALE	361	6%
CHIRURGIA MAXILLO FACCIALE	5	0%
CHIRURGIA PEDIATRICA	27	0%
CHIRURGIA PLASTICA E RICOSTRUTTIVA	79	1%
CHIRURGIA TORACICA	42	1%
CHIRURGIA VASCOLARE	46	1%
CURE PALLIATIVE	1	0%
DERMATOLOGIA E VENEROLOGIA	36	1%
DIREZIONE MEDICA DI PRESIDIO OSPEDALIERO	68	1%
EMATOLOGIA	91	1%
ENDOCRINOLOGIA	43	1%
EPIDEMIOLOGIA	2	0%
FARMACEUTICA TERRITORIALE	1	0%
FARMACIA OSPEDALIERA	4	0%
FARMACOLOGIA E TOSSICOLOGIA	4	0%
FISICA SANITARIA	1	0%
GASTROENTEROLOGIA	116	2%
GENETICA MEDICA	6	0%
GERIATRIA	58	1%
GINECOLOGIA E OSTETRICIA	328	5%
IGIENE DEGLI ALIMENTI E DELLA NUTRIZIONE	3	0%
IGIENE, EPIDEMIOLOGIA E SANITA' PUBBLICA	23	0%
LABORATORIO DI GENETICA MEDICA	2	0%
MALATTIE DELL'APPARATO RESPIRATORIO	142	2%
MALATTIE INFETTIVE	92	1%
MALATTIE METABOLICHE E DIABETOLOGIA	6	0%
MEDICINA DEL LAVORO E SICUREZZA DEGLI AMBIENTI DI LAVORO	11	0%
MEDICINA DELLO SPORT	3	0%
MEDICINA E CHIRURGIA D'ACCETTAZIONE E D'URGENZA	402	6%
MEDICINA FISICA E RIABILITAZIONE	43	1%
MEDICINA INTERNA	407	7%
MEDICINA LEGALE	18	0%
MEDICINA NUCLEARE	54	1%
MEDICINA TRASFUSIONALE	108	2%
MICROBIOLOGIA E VIROLOGIA	9	0%
NEFROLOGIA	194	3%
NEONATOLOGIA	79	1%
NEUROCHIRURGIA	63	1%
NEUROFISIOLOGIA	10	0%
NEUROLOGIA	165	3%
NEUROPSICHIATRIA INFANTILE	26	0%
NEURORADIOLOGIA	19	0%
ODONTOIATRIA	18	0%
OFTALMOLOGIA	132	2%
ONCOLOGIA	152	2%
ORGANIZZAZIONE SERVIZI SANITARI DI BASE	9	0%
ORTOPEDIA E TRAUMATOLOGIA	233	4%
OTORINOLARINGOIATRIA	117	2%
PATOLOGIA CLINICA	79	1%
PEDIATRICA	239	4%
PSICHIATRIA	113	2%
PSICOLOGIA	2	0%
RADIODIAGNOSTICA	415	7%
RADIOTERAPIA	68	1%
REUMATOLOGIA	31	1%
UROLOGIA	134	2%
<b>Totale complessivo</b>	<b>6.192</b>	<b>100%</b>

## SSR PUGLIA\_ CONSISTENZA PERSONALE OSPEDALIERO X AZIENDA AL 31/12/2022

<b>ASL BA</b>	
<b>RUOLO</b>	<b>PERSONALE OSPEDALIERO IN SERVIZIO AL 31/12/2022</b>
MEDICO/VETERINARIO	1.174
SANITARIA NON MEDICA	70
AMMINISTRATIVA	2
PERSONALE INFERMIERISTICO	2.113
OPERATORE SOCIO-SANITARIO	365
PERSONALE TECNICO SANITARIO	310
PERSONALE DELLA RIABILITAZIONE	67
PERSONALE PROFESSIONALE	
PERSONALE TECNICO DELLA PREVENZIONE	
PERSONALE TECNICO	503
PERSONALE AMMINISTRATIVO	140
<b>ASL BA Totale</b>	<b>4.744</b>

<b>ASL BR</b>	
<b>RUOLO</b>	<b>PERSONALE OSPEDALIERO IN SERVIZIO AL 31/12/2022</b>
MEDICO/VETERINARIO	547
SANITARIA NON MEDICA	45
AMMINISTRATIVA	3
PERSONALE INFERMIERISTICO	1.429
OPERATORE SOCIO-SANITARIO	352
PERSONALE TECNICO SANITARIO	205
PERSONALE DELLA RIABILITAZIONE	24
PERSONALE PROFESSIONALE	
PERSONALE TECNICO DELLA PREVENZIONE	
PERSONALE TECNICO	99
PERSONALE AMMINISTRATIVO	68
<b>ASL BR Totale</b>	<b>2.772</b>



<b>ASL BT</b>	
<b>RUOLO</b>	<b>PERSONALE OSPEDALIERO IN SERVIZIO AL 31/12/2022</b>
MEDICO/VETERINARIO	592
SANITARIA NON MEDICA	48
AMMINISTRATIVA	2
PERSONALE INFERMIERISTICO	1.281
OPERATORE SOCIO-SANITARIO	228
PERSONALE TECNICO SANITARIO	213
PERSONALE DELLA RIABILITAZIONE	20
PERSONALE PROFESSIONALE	5
PERSONALE TECNICO DELLA PREVENZIONE	
PERSONALE TECNICO	128
PERSONALE AMMINISTRATIVO	53
<b>ASL BT Totale</b>	<b>2.570</b>

<b>ASL FG</b>	
<b>RUOLO</b>	<b>PERSONALE OSPEDALIERO IN SERVIZIO AL 31/12/2022</b>
MEDICO/VETERINARIO	247
SANITARIA NON MEDICA	21
AMMINISTRATIVA	
PERSONALE INFERMIERISTICO	757
OPERATORE SOCIO-SANITARIO	219
PERSONALE TECNICO SANITARIO	93
PERSONALE DELLA RIABILITAZIONE	14
PERSONALE PROFESSIONALE	2
PERSONALE TECNICO DELLA PREVENZIONE	
PERSONALE TECNICO	103
PERSONALE AMMINISTRATIVO	36
<b>ASL FG Totale</b>	<b>1.492</b>

<b>ASL LE</b>	
<b>RUOLO</b>	<b>PERSONALE OSPEDALIERO IN SERVIZIO AL 31/12/2022</b>
MEDICO/VETERINARIO	1.057
SANITARIA NON MEDICA	88
AMMINISTRATIVA	2
PERSONALE INFERMIERISTICO	2.329
OPERATORE SOCIO-SANITARIO	537
PERSONALE TECNICO SANITARIO	391
PERSONALE DELLA RIABILITAZIONE	29
PERSONALE PROFESSIONALE	5
PERSONALE TECNICO DELLA PREVENZIONE	1
PERSONALE TECNICO	368
PERSONALE AMMINISTRATIVO	139
<b>ASL LE Totale</b>	<b>4.946</b>

<b>ASL TA</b>	
<b>RUOLO</b>	<b>PERSONALE OSPEDALIERO IN SERVIZIO AL 31/12/2022</b>
MEDICO/VETERINARIO	703
SANITARIA NON MEDICA	89
AMMINISTRATIVA	2
PERSONALE INFERMIERISTICO	2.274
OPERATORE SOCIO-SANITARIO	497
PERSONALE TECNICO SANITARIO	346
PERSONALE DELLA RIABILITAZIONE	60
PERSONALE PROFESSIONALE	7
PERSONALE TECNICO DELLA PREVENZIONE	
PERSONALE TECNICO	186
PERSONALE AMMINISTRATIVO	117
<b>ASL TA Totale</b>	<b>4.281</b>

<b>AO CONS. POLICLINICO - BARI</b>	
<b>RUOLO</b>	<b>PERSONALE OSPEDALIERO IN SERVIZIO AL 31/12/2022</b>
MEDICO/VETERINARIO	1.031
SANITARIA NON MEDICA	81
AMMINISTRATIVA	
PERSONALE INFERMIERISTICO	1.975
OPERATORE SOCIO-SANITARIO	535
PERSONALE TECNICO SANITARIO	281
PERSONALE DELLA RIABILITAZIONE	53
PERSONALE PROFESSIONALE	5
PERSONALE TECNICO DELLA PREVENZIONE	3
PERSONALE TECNICO	185
PERSONALE AMMINISTRATIVO	115
<b>AO CONS. POLICLINICO - BARI Totale</b>	<b>4.264</b>

<b>AO OSPEDALI RIUNITI - FOGGIA</b>	
<b>RUOLO</b>	<b>PERSONALE OSPEDALIERO IN SERVIZIO AL 31/12/2022</b>
MEDICO/VETERINARIO	605
SANITARIA NON MEDICA	61
AMMINISTRATIVA	
PERSONALE INFERMIERISTICO	1.535
OPERATORE SOCIO-SANITARIO	443
PERSONALE TECNICO SANITARIO	178
PERSONALE DELLA RIABILITAZIONE	42
PERSONALE PROFESSIONALE	
PERSONALE TECNICO DELLA PREVENZIONE	
PERSONALE TECNICO	158
PERSONALE AMMINISTRATIVO	29
<b>AO OSPEDALI RIUNITI - FOGGIA Totale</b>	<b>3.051</b>

<b>IRCCS ONCOLOGICO - BARI</b>	
<b>RUOLO</b>	<b>PERSONALE OSPEDALIERO IN SERVIZIO AL 31/12/2022</b>
MEDICO/VETERINARIO	167
SANITARIA NON MEDICA	22
AMMINISTRATIVA	
PERSONALE INFERMIERISTICO	257
OPERATORE SOCIO-SANITARIO	61
PERSONALE TECNICO SANITARIO	78
PERSONALE DELLA RIABILITAZIONE	2
PERSONALE PROFESSIONALE	
PERSONALE TECNICO DELLA PREVENZIONE	
PERSONALE TECNICO	9
PERSONALE AMMINISTRATIVO	7
<b>IRCCS ONCOLOGICO - BARI Totale</b>	<b>603</b>

<b>IRCCS S. DE BELLIS - CASTELLANA</b>	
<b>RUOLO</b>	<b>PERSONALE OSPEDALIERO IN SERVIZIO AL 31/12/2022</b>
MEDICO/VETERINARIO	69
SANITARIA NON MEDICA	22
AMMINISTRATIVA	
PERSONALE INFERMIERISTICO	143
OPERATORE SOCIO-SANITARIO	33
PERSONALE TECNICO SANITARIO	34
PERSONALE DELLA RIABILITAZIONE	2
PERSONALE PROFESSIONALE	
PERSONALE TECNICO DELLA PREVENZIONE	
PERSONALE TECNICO	27
PERSONALE AMMINISTRATIVO	6
<b>IRCCS S. DE BELLIS - CASTELLANA Totale</b>	<b>336</b>

DISCIPLINA	ASL BA	ASL BR	ASL BT	ASL FG	ASL LE	ASL TA	AO CONS. POLICLINICO - BARI	AO OSPEDALI RIUNITI - FOGGIA	IRCCS ONCOLOGICO - BARI	IRCCS S. DE BELLIS - CASTELLANA	Totale complessivo
ALLERGOLOGIA ED IMMUNOLOGIA CLINICA	0	2	0	0	1	1	0	2	0	0	6
ANATOMIA PATOLOGICA	3	8	6	14	14	7	13	8	17	3	80
ANESTESIA E RIANIMAZIONE	154	48	73	26	123	63	119	40	17	11	674
ANGIOLOGIA	16	0	0	0	0	0	0	0	0	0	17
ANATOMIA CLINICA	1	0	0	0	0	0	0	0	0	0	1
ANATOMIA PATOLOGICA	104	34	52	28	19	19	14	14	0	0	32
CARDIOLOGIA	64	28	37	21	62	37	57	27	6	2	442
CHIRURGIA GENERALE	0	1	0	0	0	0	0	0	0	0	364
CHIRURGIA MAXILLO FACCIALE	0	0	0	0	0	0	0	0	0	0	5
CHIRURGIA PEDIATRICA	0	0	0	0	0	0	0	0	0	0	27
CHIRURGIA PLASTICA E RICOSTRUTTIVA	10	20	3	0	8	5	17	9	0	0	79
CHIRURGIA TORACICA	1	0	0	0	0	0	0	0	0	0	42
CHIRURGIA VASCOLARE	8	10	0	0	0	0	11	8	0	0	46
CURE PALLIATIVE	0	1	0	0	0	0	0	0	0	0	1
DERMATOLOGIA E VENEREOLOGIA	14	2	18	6	9	11	11	11	0	0	36
DIREZIONE MEDICA DI PRESIDIO OSPEDALIERO	0	12	13	1	12	11	17	6	0	0	68
EMATOLOGIA	0	0	0	0	0	0	0	0	0	0	31
EPIDEMIOLOGIA	1	0	0	0	0	0	0	0	0	0	2
FARMACOLOGICA TERRITORIALE	0	0	0	0	0	0	0	0	0	0	2
FARMACIA OSPEDALIERA	0	0	0	0	0	0	0	0	0	0	4
FARMACOLOGIA E TOSSICOLOGIA	0	0	0	0	0	0	0	0	0	0	4
FISICA SANITARIA	14	8	15	3	15	4	16	17	3	21	116
GASTROENTEROLOGIA	1	0	0	0	0	0	0	0	0	0	1
GENETICA MEDICA	12	10	3	3	19	5	1	1	0	0	6
GERIATRIA	88	28	31	12	51	50	26	37	5	0	328
IGIENE DEGLI ALIMENTI E DELLA NUTRIZIONE	0	0	0	0	0	0	0	0	0	0	3
IGIENE EPIDEMIOLOGICA E SANITA' PUBBLICA	4	0	0	0	0	0	0	0	0	0	23
IMMUNOLOGIA	1	0	0	0	0	0	0	0	0	0	2
MALATTIE DELL'APPARATO RESPIRATORIO	34	16	1	8	27	11	8	23	14	0	142
MALATTIE INFETTIVE	0	17	0	0	14	9	18	18	0	0	92
MALATTIE METABOLICHE E DIABETOLOGIA	0	0	0	0	0	0	0	0	0	0	0
MEDICINA DEL LAVORO E SICUREZZA DEGLI AMBIENTI DI LAVORO	1	0	0	0	0	0	0	0	0	0	11
MEDICINA DELLO SPORT	1	0	0	0	0	0	0	0	0	0	3
MEDICINA E CHIRURGIA D'ACCETTAZIONE E D'URGENZA	82	23	63	15	94	51	52	21	1	0	402
MEDICINA FISICA E RIABILITAZIONE	1	0	0	0	0	0	0	0	0	0	43
MEDICINA INTERNA	65	36	28	25	77	72	61	41	0	0	407
MEDICINA LEGALE	1	2	0	0	0	0	0	0	0	0	18
MEDICINA NUCLEARE	8	7	8	0	0	0	11	8	0	0	54
MEDICINA TRASFUSIONALE	38	17	8	6	19	8	13	3	0	0	108
MEDICINA UROLOGICA E ANDROLOGIA	1	0	0	0	0	0	0	0	0	0	1
NEFROLOGIA	43	23	14	15	32	27	24	16	0	0	194
NEFROLOGIA	13	12	3	1	32	11	16	21	0	0	79
NEUROCHIRURGIA	9	11	10	0	7	9	11	6	0	0	63
NEUROFISIOPATOLOGIA	1	0	0	0	0	0	0	0	0	0	10
NEUROLOGIA	39	13	19	0	22	17	36	18	1	0	165
NEUROPSICHIATRIA INFANTILE	1	0	0	0	0	0	0	0	0	0	26
NEURORADIOLOGIA	0	0	0	0	0	0	0	0	0	0	0
ODONTOIATRIA	0	0	0	0	0	0	0	0	0	0	18
OPHTALMOLOGIA	23	6	14	10	17	23	29	10	0	0	132
ONCOLOGIA	8	23	12	1	31	16	12	11	33	5	152
ORGANIZZAZIONE SERVIZI SANITARI DI BASE	0	1	0	0	0	0	0	0	0	0	9
ORTODONZIA	25	10	15	7	42	27	27	9	0	0	217
OTORINOLARINGOIATRIA	0	0	0	0	0	0	0	0	0	0	0
OTOLINGUAIATRIA	0	0	0	0	0	0	0	0	0	0	0
OTOLINGUAIATRIA	19	16	8	4	26	14	6	14	2	0	79
PEDIATRIA	34	18	26	11	53	24	61	12	0	0	239
PSICHIATRIA	19	10	8	7	23	8	23	15	0	0	113
PSICOLOGIA	0	0	0	0	0	0	0	0	0	0	2
RADIODIAGNOSTICA	94	41	43	22	72	41	43	36	17	6	415
RADIOTERAPIA	0	11	8	0	10	17	4	8	10	0	68
REUMATOLOGIA	2	0	0	0	0	0	0	0	0	0	31
UROLOGIA	36	10	13	5	20	15	17	8	3	0	134
Totale complessivo	1174	547	592	247	1057	703	1031	605	367	69	6192

DISCIPLINA	ASL BA	ASL BR	ASL BT	ASL FG	ASL LE	ASL TA	AO CONS. POLICLINICO - BARI	AO OSPEDALI RIUNITI - FOGGIA	IRCCS ONCOLOGICO - BARI	IRCCS S. DE BELLIS - CASTELLANUOVA	Totale complessivo
ALLERGIA E IMMUNOLOGIA CLINICA	0,0%	31,3%	0,0%	0,0%	16,7%	16,7%	16,7%	0,0%	33,3%	0,0%	100,0%
ANATOMIA PATOLOGICA	3,8%	10,0%	2,5%	1,7%	17,6%	17,6%	17,6%	10,0%	10,0%	3,8%	100,0%
ANESTESIA E RIANIMAZIONE	22,8%	7,1%	10,8%	3,5%	18,2%	18,2%	17,2%	5,9%	21,3%	1,6%	100,0%
ANGIOLOGIA	94,1%	0,0%	0,0%	0,0%	0,0%	0,0%	0,0%	0,0%	0,0%	0,0%	100,0%
BIOCHIMICA CLINICA	100,0%	0,0%	0,0%	0,0%	0,0%	0,0%	0,0%	0,0%	0,0%	0,0%	100,0%
CARDIOLOGIA	6,3%	0,0%	0,0%	0,0%	40,6%	50,0%	50,0%	3,1%	0,0%	0,0%	100,0%
CARDIOCHIRURGIA	23,5%	7,7%	11,8%	1,8%	16,3%	11,5%	14,9%	1,4%	0,0%	0,0%	100,0%
CHIRURGIA GENERALE	17,7%	7,8%	10,2%	0,8%	10,2%	10,2%	15,8%	8,0%	4,2%	3,0%	100,0%
CHIRURGIA GENERALE E TRASPLANTO	0,0%	0,0%	0,0%	0,0%	0,0%	0,0%	0,0%	0,0%	0,0%	0,0%	100,0%
CHIRURGIA GINECOLOGICA	0,0%	0,0%	0,0%	0,0%	22,2%	0,0%	51,9%	25,9%	0,0%	0,0%	100,0%
CHIRURGIA PLASTICA E RICOSTRUTTIVA	12,7%	26,3%	3,8%	0,0%	10,1%	6,3%	21,5%	11,4%	8,9%	0,0%	100,0%
CHIRURGIA TORACICA	2,4%	0,0%	0,0%	0,0%	19,0%	7,1%	28,6%	23,8%	19,0%	0,0%	100,0%
CHIRURGIA VASCOLARE	17,4%	21,7%	0,0%	0,0%	0,0%	19,6%	23,9%	17,4%	0,0%	0,0%	100,0%
CURE PALLIATIVE	0,0%	100,0%	0,0%	0,0%	0,0%	0,0%	0,0%	0,0%	0,0%	0,0%	100,0%
DERMATOLOGIA E VENEROLOGIA	5,6%	16,7%	1,8%	0,0%	8,3%	8,3%	8,3%	19,4%	2,8%	0,0%	100,0%
EMATOLOGIA	2,1%	14,3%	1,8%	0,0%	13,2%	12,1%	18,7%	8,8%	14,3%	3,3%	100,0%
EMATOLOGIA E IPRESIDIO OSPEDALIERO	22,8%	14,0%	2,3%	0,0%	16,3%	9,3%	30,2%	20,9%	0,0%	4,7%	100,0%
ENDOCRINOLOGIA	0,0%	0,0%	0,0%	0,0%	0,0%	0,0%	50,0%	0,0%	0,0%	0,0%	100,0%
FARMACOLOGIA TERAPIA	0,0%	0,0%	0,0%	0,0%	100,0%	0,0%	0,0%	0,0%	0,0%	0,0%	100,0%
FARMACOLOGIA TERAPIA	0,0%	0,0%	0,0%	0,0%	0,0%	0,0%	0,0%	0,0%	0,0%	0,0%	100,0%
FARMACOLOGIA E TOSSICOLOGIA	0,0%	0,0%	0,0%	0,0%	25,0%	0,0%	75,0%	0,0%	0,0%	0,0%	100,0%
FARMACOLOGIA E TOSSICOLOGIA	0,0%	0,0%	0,0%	0,0%	0,0%	0,0%	0,0%	0,0%	0,0%	0,0%	100,0%
GASTROENTEROLOGIA	12,1%	6,9%	13,9%	1,0%	10,5%	9,0%	13,8%	14,9%	2,6%	18,1%	100,0%
GENETICA MEDICA	16,7%	0,0%	0,0%	0,0%	16,7%	16,7%	16,7%	16,7%	16,7%	0,0%	100,0%
GERIATRIA	20,7%	17,2%	5,2%	0,0%	32,8%	8,6%	17,7%	8,6%	0,0%	0,0%	100,0%
GINECOLOGIA E OSTETRICIA	26,8%	8,5%	9,5%	3,7%	13,5%	13,5%	7,3%	11,3%	1,3%	0,0%	100,0%
IGIENE DEGLI ALIMENTI E DELLA NUTRIZIONE	0,0%	0,0%	0,0%	0,0%	100,0%	0,0%	0,0%	0,0%	0,0%	0,0%	100,0%
IGIENE, EPIDEMIOLOGIA E SANITA' PUBBLICA	17,4%	13,0%	0,0%	4,3%	8,7%	8,7%	34,8%	13,0%	0,0%	0,0%	100,0%
LABORATORIO DI GENETICA MEDICA	0,0%	0,0%	0,0%	0,0%	0,0%	0,0%	50,0%	0,0%	0,0%	0,0%	100,0%
LABORATORIO DI MICROBIOLOGIA	0,0%	0,0%	0,0%	0,0%	0,0%	0,0%	0,0%	0,0%	0,0%	0,0%	100,0%
MALATTIE INFETTIVE	8,7%	18,2%	18,5%	0,0%	15,2%	6,8%	19,6%	19,6%	0,0%	0,0%	100,0%
MALATTIE INFETTIVE E DIABETOLOGIA	0,0%	0,0%	0,0%	0,0%	16,7%	0,0%	83,3%	0,0%	0,0%	0,0%	100,0%
MEDICINA DEL LAVORO E SICUREZZA DEGLI AMBIENTI DI LAVORO	9,1%	0,0%	0,0%	0,0%	9,1%	9,1%	45,5%	18,2%	0,0%	9,1%	100,0%
MEDICINA DELLO SPORT	53,3%	0,0%	0,0%	0,0%	0,0%	0,0%	0,0%	66,7%	0,0%	0,0%	100,0%
MEDICINA E CHIRURGIA D'ACCETTAZIONE E D'URGENZA	20,4%	5,7%	15,7%	3,7%	29,4%	12,7%	12,9%	5,2%	0,2%	0,0%	100,0%
MEDICINA FISICA E RIABILITAZIONE	2,3%	0,0%	0,0%	2,3%	11,6%	15,6%	39,5%	23,3%	0,0%	0,0%	100,0%
MEDICINA FISICA E RIABILITAZIONE	16,6%	11,1%	0,0%	0,0%	11,1%	11,1%	44,4%	11,1%	5,6%	0,0%	100,0%
MEDICINA LEGALE	5,8%	13,1%	0,0%	11,1%	0,0%	0,0%	11,1%	11,1%	0,0%	0,0%	100,0%
MEDICINA NUCLEARE	9,3%	13,0%	14,8%	0,0%	13,0%	14,8%	20,4%	14,8%	0,0%	0,0%	100,0%
MEDICINA TRASFUSIONALE	35,2%	7,4%	15,7%	1,9%	17,6%	12,0%	2,8%	7,4%	0,0%	0,0%	100,0%
MICROBIOLOGIA E VIROLOGIA	11,1%	0,0%	0,0%	0,0%	0,0%	0,0%	33,3%	44,4%	11,1%	0,0%	100,0%
NEFROLOGIA	22,2%	11,9%	7,2%	7,7%	16,5%	13,9%	12,4%	8,2%	0,0%	0,0%	100,0%
NEONATOLOGIA	16,9%	15,2%	1,3%	1,3%	11,4%	11,4%	20,3%	26,6%	0,0%	0,0%	100,0%
NEUROLOGIA	10,8%	10,8%	10,8%	0,0%	10,8%	10,8%	60,0%	10,8%	0,0%	0,0%	100,0%
NEUROLOGIA	23,0%	2,9%	11,5%	0,0%	13,3%	10,3%	21,8%	10,9%	0,6%	0,0%	100,0%
NEUROPSICHIATRIA INFANTILE	3,8%	0,0%	0,0%	0,0%	0,0%	0,0%	53,8%	42,3%	0,0%	0,0%	100,0%
NEUROPSICHIATRIA INFANTILE	0,0%	0,0%	5,3%	0,0%	47,4%	10,5%	36,8%	0,0%	0,0%	0,0%	100,0%
ODONTOLOGIA	0,0%	0,0%	0,0%	0,0%	5,6%	0,0%	77,8%	16,7%	0,0%	0,0%	100,0%
OFTALMOLOGIA	17,4%	4,5%	10,6%	7,6%	12,9%	17,4%	22,0%	7,6%	0,0%	0,0%	100,0%
ORTODONZIA	5,8%	13,1%	7,9%	0,7%	25,4%	10,3%	0,9%	7,4%	3,8%	0,0%	100,0%
ORTODONZIA E SERVIZI SANITARI DI BASE	27,9%	8,6%	10,7%	3,4%	16,0%	12,4%	11,6%	7,3%	0,0%	0,0%	100,0%
OTORINOLARINGOIATRIA	24,8%	8,5%	9,4%	6,0%	17,1%	6,0%	15,4%	8,5%	4,3%	0,0%	100,0%
OTOLARINGOIATRIA	24,1%	7,6%	10,1%	5,1%	17,7%	10,1%	17,7%	5,1%	2,5%	0,0%	100,0%
PEDIATRIA	14,2%	7,5%	10,9%	4,6%	22,2%	10,0%	25,5%	5,0%	0,0%	0,0%	100,0%
PSICHIATRIA	16,8%	8,8%	7,1%	6,2%	20,4%	7,1%	20,4%	13,3%	0,0%	0,0%	100,0%
PSICOLOGIA PSICHIATRICA	0,0%	0,0%	0,0%	0,0%	0,0%	0,0%	50,0%	50,0%	0,0%	0,0%	100,0%
PSICOLOGIA PSICHIATRICA	20,0%	16,7%	11,8%	0,0%	14,7%	25,0%	11,8%	14,7%	0,0%	0,0%	100,0%
RAIOLATERIA	0,0%	16,3%	11,8%	0,0%	14,7%	25,0%	11,8%	14,7%	0,0%	0,0%	100,0%
REUMATOLOGIA	6,5%	9,7%	0,0%	0,0%	6,5%	9,7%	25,8%	38,7%	0,0%	3,2%	100,0%
UROLOGIA	26,5%	7,5%	9,7%	3,2%	14,9%	11,2%	12,7%	11,2%	2,2%	0,0%	100,0%
Totale complessivo	19,0%	8,8%	9,6%	4,0%	17,1%	11,4%	16,7%	9,8%	2,7%	1,1%	100,0%

**SSR PUGLIA CONSISTENZA MEDICI OSPEDALIERI X AZIENDA/DISCIPLINA AL 31/12/2022**

ASL BA	
DISCIPLINA	N. MEDICI IN SERVIZIO AL 31/12/2022
ANATOMIA PATOLOGICA	3
ANESTESIA E RIANIMAZIONE	154
ANGIOLOGIA	16
BIOCHIMICA CLINICA	1
CARDIOCHIRURGIA	2
CARDIOLOGIA	104
CHIRURGIA GENERALE	64
CHIRURGIA PLASTICA E RICOSTRUTTIVA	10
CHIRURGIA TORACICA	1
CHIRURGIA VASCOLARE	8
DERMATOLOGIA E VENEROLOGIA	2
DIREZIONE MEDICA DI PRESIDIO OSPEDALIERO	14
EMATOLOGIA	2
EPIDEMIOLOGIA	1
GASTROENTEROLOGIA	14
GENETICA MEDICA	1
GERIATRIA	12
GINECOLOGIA E OSTETRICIA	88
IGIENE, EPIDEMIOLOGIA E SANITA' PUBBLICA	4
LABORATORIO DI GENETICA MEDICA	1
MALATTIE DELL'APPARATO RESPIRATORIO	34
MALATTIE INFETTIVE	8
MEDICINA DEL LAVORO E SICUREZZA DEGLI AMBIENTI DI LAVORO	1
MEDICINA DELLO SPORT	1
MEDICINA E CHIRURGIA D'ACCETTAZIONE E D'URGENZA	82
MEDICINA FISICA E RIABILITAZIONE	1
MEDICINA INTERNA	65
MEDICINA LEGALE	1
MEDICINA NUCLEARE	5
MEDICINA TRASFUSIONALE	38
MICROBIOLOGIA E VIROLOGIA	1
NEFROLOGIA	43
NEONATOLOGIA	13
NEUROCHIRURGIA	9
NEUROFISIOPATOLOGIA	1
NEUROLOGIA	39
NEUROPSICHIATRIA INFANTILE	1
OFTALMOLOGIA	23
ONCOLOGIA	8
ORTOPEDIA E TRAUMATOLOGIA	65
OTORINOLARINGOIATRIA	29
PATOLOGIA CLINICA	19
PEDIATRIA	34
PSICHIATRIA	19
RADIODIAGNOSTICA	94
REUMATOLOGIA	2
UROLOGIA	36
<b>ASL BA Totale</b>	<b>1.174</b>



<b>ASL BR</b>	
<b>DISCIPLINA</b>	<b>N. MEDICI IN SERVIZIO AL 31/12/2022</b>
ALLERGOLOGIA ED IMMUNOLOGIA CLINICA	2
ANATOMIA PATOLOGICA	8
ANESTESIA E RIANIMAZIONE	48
ANGIOLOGIA	1
CARDIOLOGIA	34
CHIRURGIA GENERALE	28
CHIRURGIA MAXILLO FACCIALE	1
CHIRURGIA PLASTICA E RICOSTRUTTIVA	20
CHIRURGIA VASCOLARE	10
CURE PALLIATIVE	1
DERMATOLOGIA E VENEROLOGIA	6
DIREZIONE MEDICA DI PRESIDIO OSPEDALIERO	2
EMATOLOGIA	12
ENDOCRINOLOGIA	6
GASTROENTEROLOGIA	8
GERIATRIA	10
GINECOLOGIA E OSTETRICIA	28
IGIENE, EPIDEMIOLOGIA E SANITA' PUBBLICA	3
MALATTIE DELL'APPARATO RESPIRATORIO	16
MALATTIE INFETTIVE	8
MEDICINA E CHIRURGIA D'ACCETTAZIONE E D'URGENZA	23
MEDICINA FISICA E RIABILITAZIONE	1
MEDICINA INTERNA	36
MEDICINA LEGALE	2
MEDICINA NUCLEARE	7
MEDICINA TRASFUSIONALE	8
NEFROLOGIA	23
NEONATOLOGIA	12
NEUROCHIRURGIA	11
NEUROLOGIA	13
OFTALMOLOGIA	6
ONCOLOGIA	23
ORGANIZZAZIONE SERVIZI SANITARI DI BASE	1
ORTOPEDIA E TRAUMATOLOGIA	20
OTORINOLARINGOIATRIA	10
PATOLOGIA CLINICA	6
PEDIATRIA	18
PSICHIATRIA	10
RADIODIAGNOSTICA	41
RADIOTERAPIA	11
REUMATOLOGIA	3
UROLOGIA	10
<b>ASL BR Totale</b>	<b>547</b>

<b>ASL BT</b>	
<b>DISCIPLINA</b>	<b>N. MEDICI IN SERVIZIO AL 31/12/2022</b>
ANATOMIA PATOLOGICA	6
ANESTESIA E RIANIMAZIONE	73
CARDIOLOGIA	52
CHIRURGIA GENERALE	37
CHIRURGIA PLASTICA E RICOSTRUTTIVA	3
DERMATOLOGIA E VENEROLOGIA	1
DIREZIONE MEDICA DI PRESIDIO OSPEDALIERO	8
EMATOLOGIA	13
ENDOCRINOLOGIA	1
GASTROENTEROLOGIA	15
GERIATRIA	3
GINECOLOGIA E OSTETRICIA	31
MALATTIE DELL'APPARATO RESPIRATORIO	1
MALATTIE INFETTIVE	17
MEDICINA E CHIRURGIA D'ACCETTAZIONE E D'URGENZA	63
MEDICINA INTERNA	28
MEDICINA NUCLEARE	8
MEDICINA TRASFUSIONALE	17
NEFROLOGIA	14
NEONATOLOGIA	3
NEUROCHIRURGIA	10
NEUROLOGIA	19
NEURORADIOLOGIA	1
OFTALMOLOGIA	14
ONCOLOGIA	12
ORTOPEDIA E TRAUMATOLOGIA	25
OTORINOLARINGOIATRIA	11
PATOLOGIA CLINICA	8
PEDIATRIA	26
PSICHIATRIA	8
RADIODIAGNOSTICA	43
RADIOTERAPIA	8
UROLOGIA	13
<b>ASL BT Totale</b>	<b>592</b>

<b>ASL FG</b>	
<b>DISCIPLINA</b>	<b>N. MEDICI IN SERVIZIO AL 31/12/2022</b>
ANATOMIA PATOLOGICA	1
ANESTESIA E RIANIMAZIONE	26
CARDIOLOGIA	28
CHIRURGIA GENERALE	21
DIREZIONE MEDICA DI PRESIDIO OSPEDALIERO	6
ENDOCRINOLOGIA	1
GASTROENTEROLOGIA	3
GERIATRIA	3
GINECOLOGIA E OSTETRICIA	12
IGIENE, EPIDEMIOLOGIA E SANITA' PUBBLICA	1
MALATTIE DELL'APPARATO RESPIRATORIO	8
MALATTIE METABOLICHE E DIABETOLOGIA	1
MEDICINA E CHIRURGIA D'ACCETTAZIONE E D'URGENZA	15
MEDICINA FISICA E RIABILITAZIONE	1
MEDICINA INTERNA	25
MEDICINA LEGALE	2
MEDICINA TRASFUSIONALE	2
NEFROLOGIA	15
NEONATOLOGIA	1
OFTALMOLOGIA	10
ONCOLOGIA	1
ORTOPEDIA E TRAUMATOLOGIA	8
OTORINOLARINGOIATRIA	7
PATOLOGIA CLINICA	4
PEDIATRIA	11
PSICHIATRIA	7
RADIOLOGICA	22
UROLOGIA	5
<b>ASL FG Totale</b>	<b>247</b>

<b>ASL LE</b>	
<b>DISCIPLINA</b>	<b>N. MEDICI IN SERVIZIO AL 31/12/2022</b>
ALLERGOLOGIA ED IMMUNOLOGIA CLINICA	1
ANATOMIA PATOLOGICA	14
ANESTESIA E RIANIMAZIONE	123
CARDIOCHIRURGIA	13
CARDIOLOGIA	72
CHIRURGIA GENERALE	62
CHIRURGIA PEDIATRICA	6
CHIRURGIA PLASTICA E RICOSTRUTTIVA	8
CHIRURGIA TORACICA	8
DERMATOLOGIA E VENEROLOGIA	3
DIREZIONE MEDICA DI PRESIDIO OSPEDALIERO	9
EMATOLOGIA	12
ENDOCRINOLOGIA	7
FARMACEUTICA TERRITORIALE	1
FARMACIA OSPEDALIERA	1
FISICA SANITARIA	1
GASTROENTEROLOGIA	15
GENETICA MEDICA	1
GERIATRIA	19
GINECOLOGIA E OSTETRICIA	51
IGIENE DEGLI ALIMENTI E DELLA NUTRIZIONE	3
IGIENE, EPIDEMIOLOGIA E SANITA' PUBBLICA	2
MALATTIE DELL'APPARATO RESPIRATORIO	27
MALATTIE INFETTIVE	14
MEDICINA DEL LAVORO E SICUREZZA DEGLI AMBIENTI DI LAVORO	1
MEDICINA E CHIRURGIA D'ACCETTAZIONE E D'URGENZA	94
MEDICINA FISICA E RIABILITAZIONE	5
MEDICINA INTERNA	77
MEDICINA NUCLEARE	7
MEDICINA TRASFUSIONALE	19
NEFROLOGIA	32
NEONATOLOGIA	4
NEUROCHIRURGIA	7
NEUROLOGIA	22
NEURORADIOLOGIA	9
ODONTOIATRIA	1
OFTALMOLOGIA	17
ONCOLOGIA	31
ORGANIZZAZIONE SERVIZI SANITARI DI BASE	2
ORTOPEDIA E TRAUMATOLOGIA	42
OTORINOLARINGOIATRIA	20
PATOLOGIA CLINICA	14
PEDIATRICA	53
PSICHIATRIA	23
RADIOLOGIA DIAGNOSTICA	72
RADIOTERAPIA	10
REUMATOLOGIA	2
UROLOGIA	20
<b>ASL LE Totale</b>	<b>1.057</b>

<b>ASL TA</b>	
<b>DISCIPLINA</b>	<b>N. MEDICI IN SERVIZIO AL 31/12/2022</b>
ALLERGOLOGIA ED IMMUNOLOGIA CLINICA	1
ANATOMIA PATOLOGICA	7
ANESTESIA E RIANIMAZIONE	63
CARDIOLOGIA	51
CHIRURGIA GENERALE	37
CHIRURGIA PLASTICA E RICOSTRUTTIVA	5
CHIRURGIA TORACICA	3
CHIRURGIA VASCOLARE	9
DERMATOLOGIA E VENEROLOGIA	3
DIREZIONE MEDICA DI PRESIDIO OSPEDALIERO	11
EMATOLOGIA	11
ENDOCRINOLOGIA	4
GASTROENTEROLOGIA	4
GENETICA MEDICA	1
GERIATRIA	5
GINECOLOGIA E OSTETRICIA	50
IGIENE, EPIDEMIOLOGIA E SANITA' PUBBLICA	2
MALATTIE DELL'APPARATO RESPIRATORIO	11
MALATTIE INFETTIVE	9
MEDICINA DEL LAVORO E SICUREZZA DEGLI AMBIENTI DI LAVORO	1
MEDICINA E CHIRURGIA D'ACCETTAZIONE E D'URGENZA	51
MEDICINA FISICA E RIABILITAZIONE	8
MEDICINA INTERNA	72
MEDICINA LEGALE	2
MEDICINA NUCLEARE	8
MEDICINA TRASFUSIONALE	13
NEFROLOGIA	27
NEONATOLOGIA	9
NEUROCHIRURGIA	9
NEUROLOGIA	17
NEURORADIOLOGIA	2
OFTALMOLOGIA	23
ONCOLOGIA	16
ORGANIZZAZIONE SERVIZI SANITARI DI BASE	6
ORTOPEDIA E TRAUMATOLOGIA	29
OTORINOLARINGOIATRIA	7
PATOLOGIA CLINICA	8
PEDIATRIA	24
PSICHIATRIA	8
RADIODIAGNOSTICA	41
RADIOTERAPIA	17
REUMATOLOGIA	3
UROLOGIA	15
<b>ASL TA Totale</b>	<b>703</b>

<b>AO CONS. POLICLINICO - BARI</b>	
<b>DISCIPLINA</b>	<b>N. MEDICI IN SERVIZIO AL 31/12/2022</b>
ANATOMIA PATOLOGICA	13
ANESTESIA E RIANIMAZIONE	119
CARDIOCHIRURGIA	16
CARDIOLOGIA	66
CHIRURGIA GENERALE	57
CHIRURGIA MAXILLO FACCIALE	4
CHIRURGIA PEDIATRICA	14
CHIRURGIA PLASTICA E RICOSTRUTTIVA	17
CHIRURGIA TORACICA	12
CHIRURGIA VASCOLARE	11
DERMATOLOGIA E VENEROLOGIA	13
DIREZIONE MEDICA DI PRESIDIO OSPEDALIERO	11
EMATOLOGIA	17
ENDOCRINOLOGIA	13
EPIDEMIOLOGIA	1
FARMACIA OSPEDALIERA	3
FARMACOLOGIA E TOSSICOLOGIA	1
GASTROENTEROLOGIA	16
GENETICA MEDICA	1
GERIATRIA	1
GINECOLOGIA E OSTETRICIA	26
IGIENE, EPIDEMIOLOGIA E SANITA' PUBBLICA	8
LABORATORIO DI GENETICA MEDICA	1
MALATTIE DELL'APPARATO RESPIRATORIO	22
MALATTIE INFETTIVE	18
MALATTIE METABOLICHE E DIABETOLOGIA	5
MEDICINA DEL LAVORO E SICUREZZA DEGLI AMBIENTI DI LAVORO	5
MEDICINA E CHIRURGIA D'ACCETTAZIONE E D'URGENZA	52
MEDICINA FISICA E RIABILITAZIONE	17
MEDICINA INTERNA	61
MEDICINA LEGALE	8
MEDICINA NUCLEARE	11
MEDICINA TRASFUSIONALE	3
MICROBIOLOGIA E VIROLOGIA	3
NEFROLOGIA	24
NEONATOLOGIA	16
NEUROCHIRURGIA	11
NEUROFISIOPATOLOGIA	6
NEUROLOGIA	36
NEUROPSICHIATRIA INFANTILE	14
NEURORADIOLOGIA	7
ODONTOIATRIA	14
OFTALMOLOGIA	29
ONCOLOGIA	12
ORTOPEDIA E TRAUMATOLOGIA	27
OTORINOLARINGOIATRIA	18
PATOLOGIA CLINICA	14
PEDIATRIA	61
PSICHIATRIA	23
PSICOLOGIA	1
RADIODIAGNOSTICA	43
RADIOTERAPIA	4
REUMATOLOGIA	8
UROLOGIA	17
<b>AO CONS. POLICLINICO - BARI Totale</b>	<b>1.031</b>

<b>AO OSPEDALI RIUNITI - FOGGIA</b>	
<b>DISCIPLINA</b>	<b>N. MEDICI IN SERVIZIO AL 31/12/2022</b>
ALLERGOLOGIA ED IMMUNOLOGIA CLINICA	2
ANATOMIA PATOLOGICA	8
ANESTESIA E RIANIMAZIONE	40
CARDIOCHIRURGIA	1
CARDIOLOGIA	27
CHIRURGIA GENERALE	29
CHIRURGIA PEDIATRICA	7
CHIRURGIA PLASTICA E RICOSTRUTTIVA	9
CHIRURGIA TORACICA	10
CHIRURGIA VASCOLARE	8
DERMATOLOGIA E VENEROLOGIA	7
DIREZIONE MEDICA DI PRESIDIO OSPEDALIERO	6
EMATOLOGIA	8
ENDOCRINOLOGIA	9
FARMACOLOGIA E TOSSICOLOGIA	3
GASTROENTEROLOGIA	17
GENETICA MEDICA	1
GERIATRIA	5
GINECOLOGIA E OSTETRICIA	37
IGIENE, EPIDEMIOLOGIA E SANITA' PUBBLICA	3
MALATTIE DELL'APPARATO RESPIRATORIO	23
MALATTIE INFETTIVE	18
MEDICINA DEL LAVORO E SICUREZZA DEGLI AMBIENTI DI LAVORO	2
MEDICINA DELLO SPORT	2
MEDICINA E CHIRURGIA D'ACCETTAZIONE E D'URGENZA	21
MEDICINA FISICA E RIABILITAZIONE	10
MEDICINA INTERNA	41
MEDICINA LEGALE	2
MEDICINA NUCLEARE	8
MEDICINA TRASFUSIONALE	8
MICROBIOLOGIA E VIROLOGIA	4
NEFROLOGIA	16
NEONATOLOGIA	21
NEUROCHIRURGIA	6
NEUROFISIOPATOLOGIA	3
NEUROLOGIA	18
NEUROPSICHIATRIA INFANTILE	11
ODONTOIATRIA	3
OFTALMOLOGIA	10
ONCOLOGIA	11
ORTOPEDIA E TRAUMATOLOGIA	17
OTORINOLARINGOIATRIA	10
PATOLOGIA CLINICA	4
PEDIATRIA	12
PSICHIATRIA	15
PSICOLOGIA	1
RADIODIAGNOSTICA	36
RADIOTERAPIA	8
REUMATOLOGIA	12
UROLOGIA	15
<b>AO OSPEDALI RIUNITI - FOGGIA Totale</b>	<b>605</b>



<b>IRCCS ONCOLOGICO - BARI</b>	
<b>DISCIPLINA</b>	<b>N. MEDICI IN SERVIZIO AL 31/12/2022</b>
ANATOMIA PATOLOGICA	17
ANESTESIA E RIANIMAZIONE	17
CARDIOLOGIA	6
CHIRURGIA GENERALE	15
CHIRURGIA PLASTICA E RICOSTRUTTIVA	7
CHIRURGIA TORACICA	8
DERMATOLOGIA E VENEROLOGIA	1
EMATOLOGIA	13
GASTROENTEROLOGIA	3
GENETICA MEDICA	1
GINECOLOGIA E OSTETRICIA	5
MEDICINA E CHIRURGIA D'ACCETTAZIONE E D'URGENZA	1
MEDICINA LEGALE	1
MICROBIOLOGIA E VIROLOGIA	1
NEUROLOGIA	1
ONCOLOGIA	33
OTORINOLARINGOIATRIA	5
PATOLOGIA CLINICA	2
RADIODIAGNOSTICA	17
RADIOTERAPIA	10
UROLOGIA	3
<b>IRCCS ONCOLOGICO - BARI Totale</b>	<b>167</b>

<b>IRCCS S. DE BELLIS - CASTELLANA</b>	
<b>DISCIPLINA</b>	<b>N. MEDICI IN SERVIZIO AL 31/12/2022</b>
ANATOMIA PATOLOGICA	3
ANESTESIA E RIANIMAZIONE	11
CARDIOLOGIA	2
CHIRURGIA GENERALE	11
DIREZIONE MEDICA DI PRESIDIO OSPEDALIERO	1
EMATOLOGIA	3
ENDOCRINOLOGIA	2
GASTROENTEROLOGIA	21
MEDICINA DEL LAVORO E SICUREZZA DEGLI AMBIENTI DI LAVORO	1
MEDICINA INTERNA	2
ONCOLOGIA	5
RADIODIAGNOSTICA	6
REUMATOLOGIA	1
<b>IRCCS S. DE BELLIS - CASTELLANA Totale</b>	<b>69</b>

**SSR PUGLIA\_INCIDENZA % MEDICI OSPEDALIERI PER DISCIPLINA RISPETTO A CONSISTENZA AZIENDALE AL 31/12/2022**

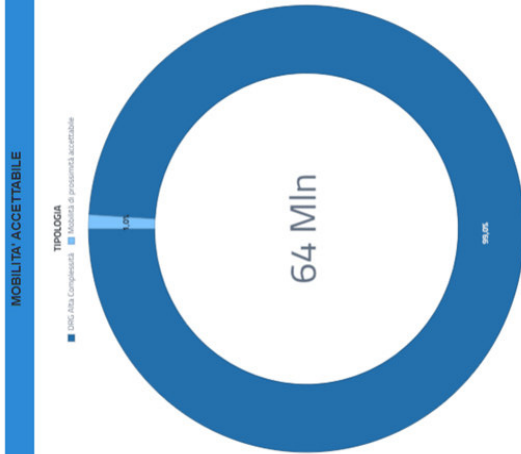
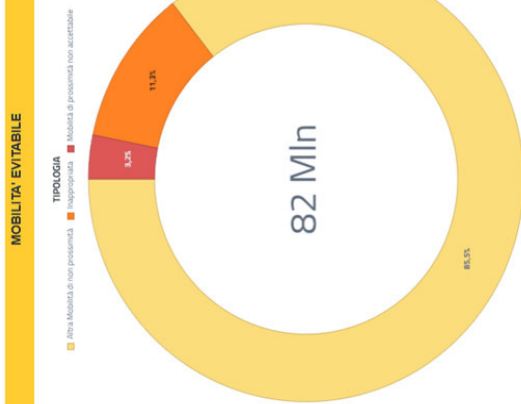
DISCIPLINA	ASL BA	ASL BR	ASL BT	ASL FG	ASL LE	ASL TA	AO CONS. POLICLINICO - BARI	AO OSPEDALI RIUNITI - FOGGIA	IRCCS ONCOLOGICO - BARI	IRCCS S. DE BELLIS - CASTELLANA	Totale complessivo
N. MEDICI IN SERVIZIO AL 31/12/2022	1174	547	592	247	1057	703	1031	605	167	69	6192
ALLERGLOGIA ED IMMUNOLOGIA CLINICA	0,0%	0,4%	0,0%	0,0%	0,1%	0,1%	0,0%	0,3%	0,0%	0,0%	0,1%
ANATOMIA PATOLOGICA	0,3%	1,5%	1,0%	0,4%	1,3%	1,0%	1,3%	1,3%	10,2%	4,3%	1,3%
ANESTESIA E RIANIMAZIONE	13,1%	8,8%	12,3%	10,5%	11,6%	9,0%	11,5%	6,6%	10,2%	15,9%	10,9%
ANGIOLOGIA	1,4%	0,2%	0,0%	0,0%	0,0%	0,0%	0,0%	0,0%	0,0%	0,0%	0,3%
BIOCHIMICA CLINICA	0,1%	0,0%	0,0%	0,0%	0,0%	0,0%	0,0%	0,0%	0,0%	0,0%	0,0%
CARDIOCHIRURGIA	0,2%	0,0%	0,0%	0,0%	1,2%	0,0%	1,6%	0,2%	0,0%	0,0%	0,5%
CARDIOLOGIA	8,9%	6,2%	8,8%	11,3%	6,8%	7,3%	6,4%	4,5%	3,6%	2,9%	7,1%
CHIRURGIA GENERALE	5,5%	5,1%	6,3%	8,5%	5,9%	5,3%	5,5%	4,8%	9,0%	15,9%	5,8%
CHIRURGIA MAXILLO FACCIALE	0,0%	0,2%	0,0%	0,0%	0,0%	0,0%	0,4%	0,0%	0,0%	0,0%	0,1%
CHIRURGIA PEDIATRICA	0,0%	0,0%	0,0%	0,0%	0,6%	0,0%	1,4%	1,2%	0,0%	0,0%	0,4%
CHIRURGIA PLASTICA E RICOSTRUTTIVA	0,9%	3,7%	0,5%	0,0%	0,8%	0,7%	1,6%	1,5%	4,2%	0,0%	1,3%
CHIRURGIA TORACICA	0,1%	0,0%	0,0%	0,0%	0,0%	0,4%	1,2%	1,7%	4,8%	0,0%	0,7%
CHIRURGIA VASCOLARE	0,7%	1,8%	0,0%	0,0%	0,0%	1,3%	1,1%	1,3%	0,0%	0,0%	0,7%
CURE PALLIATIVE	0,0%	0,2%	0,0%	0,0%	0,0%	0,0%	0,0%	0,0%	0,0%	0,0%	0,0%
DERMATOLOGIA E VENEROLOGIA	0,2%	1,1%	0,2%	0,0%	0,3%	0,4%	1,3%	1,2%	0,6%	0,0%	0,6%
DIREZIONE MEDICA DI PRESIDIO											
OSPEDALIERO	1,2%	0,4%	1,4%	2,4%	0,9%	1,6%	1,1%	1,0%	0,0%	1,4%	1,1%
EMATOLOGIA	0,2%	2,2%	2,2%	0,0%	1,1%	1,6%	1,6%	1,3%	7,8%	4,3%	1,5%
ENDOCRINOLOGIA	0,0%	1,1%	0,2%	0,4%	0,7%	0,6%	1,3%	1,5%	0,0%	2,9%	0,7%
EPIDEMIOLOGIA	0,1%	0,0%	0,0%	0,0%	0,0%	0,0%	0,1%	0,0%	0,0%	0,0%	0,0%
FARMACEUTICA TERRITORIALE	0,0%	0,0%	0,0%	0,0%	0,1%	0,0%	0,0%	0,0%	0,0%	0,0%	0,0%
FARMACIA OSPEDALIERA	0,0%	0,0%	0,0%	0,0%	0,1%	0,0%	0,3%	0,0%	0,0%	0,0%	0,1%
FARMACOLOGIA E TOSSICOLOGIA	0,0%	0,0%	0,0%	0,0%	0,0%	0,0%	0,1%	0,5%	0,0%	0,0%	0,1%
FISICA SANITARIA	0,0%	0,0%	0,0%	0,0%	0,1%	0,0%	0,0%	0,0%	0,0%	0,0%	0,0%
GASTROENTEROLOGIA	1,2%	1,5%	2,5%	1,2%	1,4%	0,6%	1,6%	2,8%	1,8%	30,4%	1,9%
GENETICA MEDICA	0,1%	0,0%	0,0%	0,0%	0,1%	0,1%	0,1%	0,2%	0,6%	0,0%	0,1%
GERIATRIA	1,0%	1,8%	0,5%	1,2%	1,8%	0,7%	0,1%	0,8%	0,0%	0,0%	0,9%
GINECOLOGIA E OSTETRICIA	7,5%	5,1%	5,2%	4,9%	4,8%	7,1%	2,5%	6,1%	3,0%	0,0%	5,3%
IGIENE DEGLI ALIMENTI E DELLA NUTRIZIONE	0,0%	0,0%	0,0%	0,0%	0,3%	0,0%	0,0%	0,0%	0,0%	0,0%	0,0%
IGIENE, EPIDEMIOLOGIA E SANITA' PUBBLICA	0,3%	0,5%	0,0%	0,4%	0,2%	0,3%	0,8%	0,5%	0,0%	0,0%	0,4%
LABORATORIO DI GENETICA MEDICA	0,1%	0,0%	0,0%	0,0%	0,0%	0,0%	0,1%	0,0%	0,0%	0,0%	0,0%
MALATTIE DELL'APPARATO RESPIRATORIO	2,9%	2,9%	0,2%	3,2%	2,6%	1,6%	2,1%	3,8%	0,0%	0,0%	2,3%
MALATTIE INFETTIVE	0,7%	1,5%	2,9%	0,0%	1,3%	1,3%	1,7%	3,0%	0,0%	0,0%	1,5%
MALATTIE METABOLICHE E DIABETOLOGIA	0,0%	0,0%	0,0%	0,4%	0,0%	0,0%	0,5%	0,0%	0,0%	0,0%	0,1%
MEDICINA DEL LAVORO E SICUREZZA DEGLI AMBIENTI DI LAVORO	0,1%	0,0%	0,0%	0,0%	0,1%	0,1%	0,5%	0,3%	0,0%	1,4%	0,2%
MEDICINA DELLO SPORT	0,1%	0,0%	0,0%	0,0%	0,0%	0,0%	0,0%	0,3%	0,0%	0,0%	0,0%
MEDICINA E CHIRURGIA D'ACCETTAZIONE E D'URGENZA	7,0%	4,2%	10,6%	6,1%	8,9%	7,3%	5,0%	3,5%	0,6%	0,0%	6,5%
MEDICINA FISICA E RIABILITAZIONE	0,1%	0,2%	0,0%	0,4%	0,5%	1,1%	1,6%	1,7%	0,0%	0,0%	0,7%
MEDICINA INTERNA	5,5%	6,6%	4,7%	10,1%	7,3%	10,2%	5,9%	6,8%	0,0%	2,9%	6,6%
MEDICINA LEGALE	0,1%	0,4%	0,0%	0,8%	0,0%	0,3%	0,8%	0,3%	0,6%	0,0%	0,3%
MEDICINA NUCLEARE	0,4%	1,3%	1,4%	0,0%	0,7%	1,1%	1,1%	1,3%	0,0%	0,0%	0,9%
MEDICINA TRASFUSIONALE	3,2%	1,5%	2,9%	0,8%	1,8%	1,8%	0,3%	1,3%	0,0%	0,0%	1,7%
MICROBIOLOGIA E VIROLOGIA	0,1%	0,0%	0,0%	0,0%	0,0%	0,0%	0,3%	0,7%	0,6%	0,0%	0,1%
NEFROLOGIA	3,7%	4,2%	2,4%	6,1%	3,0%	3,8%	2,3%	2,6%	0,0%	0,0%	3,1%
NEONATOLOGIA	1,1%	2,2%	0,5%	0,4%	0,4%	1,3%	1,6%	3,5%	0,0%	0,0%	1,3%
NEUROCHIRURGIA	0,8%	2,0%	1,7%	0,0%	0,7%	1,3%	1,1%	1,0%	0,0%	0,0%	1,0%
NEUROFISIOPATOLOGIA	0,1%	0,0%	0,0%	0,0%	0,0%	0,0%	0,6%	0,5%	0,0%	0,0%	0,2%
NEUROLOGIA	3,3%	2,4%	3,2%	0,0%	2,1%	2,4%	3,5%	3,0%	0,6%	0,0%	2,7%
NEUROPSICHIATRIA INFANTILE	0,1%	0,0%	0,0%	0,0%	0,0%	0,0%	1,4%	1,8%	0,0%	0,0%	0,4%
NEURORADIOLOGIA	0,0%	0,0%	0,2%	0,0%	0,9%	0,3%	0,7%	0,0%	0,0%	0,0%	0,3%
ODONTOIATRIA	0,0%	0,0%	0,0%	0,0%	0,1%	0,0%	1,4%	0,5%	0,0%	0,0%	0,3%
OTFALMOLOGIA	2,0%	1,1%	2,4%	4,0%	1,6%	3,3%	2,8%	1,7%	0,0%	0,0%	2,1%
ONCOLOGIA	0,7%	4,2%	2,0%	0,4%	2,9%	2,3%	1,2%	1,8%	19,8%	7,2%	2,5%
ORGANIZZAZIONE SERVIZI SANITARI DI BASE	0,0%	0,2%	0,0%	0,0%	0,2%	0,9%	0,0%	0,0%	0,0%	0,0%	0,1%
ORTOPEDIA E TRAUMATOLOGIA	5,5%	3,7%	4,2%	3,2%	4,0%	4,1%	2,6%	2,8%	0,0%	0,0%	3,8%
OTORINOLARINGOIATRIA	2,5%	1,8%	1,9%	2,8%	1,9%	1,0%	1,7%	1,7%	3,0%	0,0%	1,9%
PATOLOGIA CLINICA	1,6%	1,1%	1,4%	1,6%	1,3%	1,1%	1,4%	0,7%	1,2%	0,0%	1,3%
PEDIATRIA	2,9%	3,3%	4,4%	4,5%	5,0%	3,4%	5,9%	2,0%	0,0%	0,0%	3,9%
PSICHIATRIA	1,6%	1,8%	1,4%	2,8%	2,2%	1,1%	2,2%	2,5%	0,0%	0,0%	1,8%
PSICOLOGIA	0,0%	0,0%	0,0%	0,0%	0,0%	0,0%	0,1%	0,2%	0,0%	0,0%	0,0%
RADIOLOGIA	8,0%	7,5%	7,3%	8,9%	6,8%	5,8%	4,2%	6,0%	10,2%	8,7%	6,7%
RADIOTERAPIA	0,0%	2,0%	1,4%	0,0%	0,9%	2,4%	0,4%	1,3%	6,0%	0,0%	1,1%
REUMATOLOGIA	0,2%	0,5%	0,0%	0,0%	0,2%	0,4%	0,8%	2,0%	0,0%	1,4%	0,5%
UROLOGIA	3,1%	1,8%	2,2%	2,0%	1,9%	2,1%	1,6%	2,5%	1,8%	0,0%	2,2%
Totale complessivo	100,0%	100,0%	100,0%	100,0%	100,0%	100,0%	100,0%	100,0%	100,0%	100,0%	100,0%

Mobilità Ospedaliera - PUGLIA

Report regionali della mobilità ospedaliera interregionale - Anni 2019\_2021

REGIONE RESIDENZA: PUGLIA ANNO: 2019 | 2020 | 2021 MDC:

INIZIALE:  MAPPA:  MOBILITÀ EFFETTIVA PER MDC




**Mobilità Totale (apparente - effettiva)**

Valore Complessivo	<b>40.896</b>
Costi Complessivi	<b>180 Min</b>
Val. Ricovero	<b>33.258</b>
Costi Ricovero	<b>145 Min</b>

**Mobilità Effettiva**

**Distribuzione Mobilità Effettiva per Tipologia**

TIPOLOGIA	Costo Ricovero	Somma
Mobilità di prosuntività accettabile	632.274	-
Mobilità di prosuntività non accettabile	2.600.723	-
DRG Alta Complessità	63.140.451	-
Altra Mobilità di non prosuntività	60.896.154	-
Inappropriata	9.226.136	-
<b>Totale</b>	<b>145.486.639</b>	-



# Portale Statistico AGENAS

Home

---

Report regionali della mobilità ospedaliera interregionale - Anni 2019\_2021

**REGIONE RESIDENZA**

**ANNO**

**MDC**

INDICALE
MAPPA
MOBILITÀ EFFETTIVA PER MDC

**TIPOLOGIA**

	Costo Ricovero	Costo Priv. (€)	Costo Pubb. (€)	Costo Pubb. (€)	Vol. Ricovero	Vol. Ricovero (%)	Vol. Priv. (€)	Vol. Pubb. (€)
<b>MDC</b>								
08 Malattie e disturbi del sistema muscolo-scheletrico e del tessuto connettivo	16 Mln	74,29	25,71	6994	22,73%	10,9%	76,57	23,43
10 Malattie e disturbi endocrini, nutrizionali e metabolici	9,5 Mln	70,91	21,09	2324	10,9%	10,9%	68,03	31,07
05 Malattie e disturbi dell'apparato cardiocircolatorio	8,5 Mln	66,12	33,88	2795	9,9%	9,9%	71,57	28,43
01 Malattie e disturbi del sistema nervoso	7,3 Mln	63,51	36,49	2796	9,9%	9,9%	61,84	38,16
06 Malattie e disturbi dell'apparato digerente	3,8 Mln	52,23	47,77	977	4,4%	4,4%	52	48
13 Malattie e disturbi dell'apparato riproduttivo femminile	3,3 Mln	72,84	27,16	1014	7,3%	7,3%	75,53	24,47
11 Malattie e disturbi del rene e delle vie urinarie	3,1 Mln	31,29	68,71	812	3,7%	3,7%	47,54	52,46
Pre	2,5 Mln	36,3	63,7	66	0,3%	0,3%	27,27	72,73
17 Malattie e disturbi mieloproliferativi e mieloplasma scarsamente differenziale	1,9 Mln	4,3	58,7	702	3,1%	3,1%	43,10	56,90
07 Malattie e disturbi epatobiliari e del pancreas	1,9 Mln	29,85	70,15	536	2,4%	2,4%	40,86	59,14
09 Malattie e disturbi della pelle, del tessuto sottocutaneo e della mammella	1,8 Mln	67,65	32,35	862	3,9%	3,9%	66,24	33,76
04 Malattie e disturbi dell'apparato respiratorio	1,6 Mln	39,71	60,29	534	2,4%	2,4%	38,14	61,86
03 Malattie e disturbi dell'orecchio, del naso, della bocca e della gola	1,4 Mln	44,38	55,62	621	2,8%	2,8%	49,76	50,24
23 Fattori che influenzano lo stato di salute ed il ricome ai servizi sanitari	1,3 Mln	75,61	24,39	656	2,9%	2,9%	76,52	23,48
12 Malattie e disturbi dell'apparato riproduttivo maschile	1,3 Mln	53,39	46,61	439	2,0%	2,0%	56,72	43,28
02 Malattie e disturbi dell'occhio	922,542	52,92	47,08	699	3,1%	3,1%	53,08	46,92
19 Malattie e disturbi mentali	840,349	72,01	27,99	705	3,2%	3,2%	71,63	28,37
16 Malattie e disturbi del sangue, degli organi emopoietici e del sistema immunitario	488,976	50	50	240	1,0%	1,0%	58,17	41,83
21 Traumatismi, avvelenamenti ed effetti tossici dei farmaci	398,478	25,98	74,42	71	0,3%	0,3%	33,8	66,2
15 Malattie e disturbi del periodo neonatale	358,175	4,18	58,2	146	0,6%	0,6%	43,13	56,87
18 Malattie infettive e parassitarie (istemiche o di sedi non specifiche)	355,809	39,07	60,93	110	0,5%	0,5%	45,45	54,55

Seleziona all'interno della tabella per visualizzare gli indicatori relativi al DRG Criticasse, per Regione di Puglia.

FOCUS MOBILITÀ EFFETTIVA

Monitoraggio mobilità interregionale Accordi bilaterali

Allegato

**SCHEMA TIPO DI RIFERIMENTO PER GLI ACCORDI DI MOBILITA' TRA REGIONI***(Ai sensi dell'art. 1, c. 576, della L. 28 dicembre 2015, n. 28)*

Accordo fra la Regione \_\_\_\_\_ e la Regione \_\_\_\_\_ per la gestione della mobilità sanitaria anni \_\_\_\_\_.

VISTI, *inter alia*:

- L'art. 8-sexies, c. 8, del D.Lgs. 502/1992, stando al quale "Il Ministro della Sanità d'intesa con la Conferenza permanente per i rapporti tra lo Stato, le Regioni e le Province autonome di Trento e Bolzano, sentita l'Agenzia per i servizi sanitari regionali, con apposito decreto definisce i criteri generali per la compensazione dell'assistenza prestata a cittadini in Regioni diverse da quelle di residenza. Nell'ambito di tali criteri, le Regioni possono stabilire specifiche intese e concordare politiche tariffarie, anche al fine di favorire il pieno utilizzo delle strutture e l'autosufficienza di ciascuna regione, nonché l'impiego efficiente delle strutture che esercitano funzioni a valenza interregionale e nazionale";
- L'Accordo Stato – Regioni del 22.11.2001 sui "Livelli essenziali di assistenza sanitaria", che al punto 10 prevede che: "Laddove la Regione definisca specifiche condizioni di erogabilità delle prestazioni ricomprese all'interno dei livelli essenziali di assistenza sanitaria con particolare riferimento alle prestazioni di cui agli allegati 2B e 2C, o individui prestazioni/servizi aggiuntivi a favore dei propri residenti, l'addebitamento delle stesse in mobilità sanitaria deve avvenire sulla base di:
  - un accordo quadro interregionale che regoli queste specifiche problematiche di compensazione della mobilità;
  - eventuali specifici accordi bilaterali tra Regioni interessate".
- L'Articolo 19 del Patto per la Salute 2010–2012, siglato tra il Governo, le Regioni e le Province Autonome di Trento e di Bolzano il 3 dicembre 2009 (Rep. N. 243/CSR), il quale prevede che per il conseguimento del livello di appropriatezza nella erogazione e nella organizzazione dei servizi di assistenza ospedaliera e specialistica le Regioni individuino adeguati strumenti di governo della domanda tramite **accordi tra Regioni confinanti** per disciplinare la mobilità sanitaria al fine di
  - evitare fenomeni distorsivi indotti da differenze tariffarie e da differenti gradi di applicazione delle indicazioni di appropriatezza definite a livello nazionale;
  - favorire collaborazioni interregionali per attività la cui scala ottimale di organizzazione possa risultare superiore all'ambito territoriale regionale;
  - individuare meccanismi di controllo tesi a prevenire l'insorgere di eventuali comportamenti opportunistici di soggetti del sistema, attraverso la definizione di tetti di attività condivisi funzionali al governo complessivo della domanda;
- L'art. 1, c. 576, della L. 28 dicembre 2015, n. 208 (legge di stabilità 2016), il quale – modificando l'art. 15, c. 14, del D.L. 6 luglio 2012, n. 95 (convertito, con modificazioni, dalla L. 7 agosto 2012, n. 135) –

Monitoraggio mobilità interregionale Accordi bilaterali

Allegato

prevede che le Regioni stipulino accordi bilaterali per il governo della mobilità sanitaria interregionale, ai sensi dell'art. 19 del Patto per la Salute 2010-2012 soprarchiamato;

- L'art. 1, c. 574, della L. 28 dicembre 2015, n. 208 (legge di stabilità 2016) il quale prevede che a decorrere dall'anno 2016 al fine di valorizzare il ruolo dell'alta specialità all'interno del territorio nazionale, le regioni e le province autonome di Trento e di Bolzano possono programmare l'acquisto di prestazioni di assistenza ospedaliera di alta specialità, nonché di prestazioni erogate da parte degli istituti di ricovero e cura a carattere scientifico (IRCCS) a favore di cittadini residenti in regioni diverse da quelle di appartenenza ricomprese negli accordi per la compensazione della mobilità interregionale di cui all'articolo 9 del Patto per la salute sancito in sede di Conferenza permanente per i rapporti tra lo Stato, le regioni e le province autonome di Trento e di Bolzano con intesa del 10 luglio 2014 (atto rep. 82/CSR), e negli accordi bilaterali fra le regioni per il governo della mobilità sanitaria interregionale, di cui all'articolo 19 del Patto per la salute sancito con intesa del 3 dicembre 2009, pubblicata nella Gazzetta Ufficiale n. 3 del 5 gennaio 2010, in deroga ai limiti previsti dall'art. 15, c. 14, del D.L. 6 luglio 2012, n. 95 (convertito, con modificazioni, dalla L. 7 agosto 2012, n. 135);
- La Scheda n. 4 "Mobilità sanitaria" del Patto per la Salute 2019-2021, siglato tra il Governo, le Regioni e le Province Autonome di Trento e di Bolzano il 18 dicembre 2019 (Rep. N. 209/CSR),
- L'art. 1 c. 492 della L. n. 178 del 30 dicembre 2020 il quale stabilisce che, a decorrere dal 2022, la sottoscrizione degli accordi bilaterali tra le regioni per il governo della mobilità sanitaria interregionale di cui all'articolo 1, comma 576, della legge 28 dicembre 2015, n. 208, costituisce adempimento ai fini dell'accesso al finanziamento integrativo del Servizio sanitario nazionale la cui verifica è effettuata nell'ambito del Comitato permanente per la verifica dell'erogazione dei LEA di cui all'articolo 9 dell'intesa tra lo Stato, le regioni e le province autonome di Trento e di Bolzano sancita in data 23 marzo 2005.

#### ART. 1 DURATA DELL'ACCORDO

Il presente accordo è in vigore dal 1 gennaio XXXX al 31 dicembre XXXX.

#### ART.2 AMBITO OGGETTIVO

L'ambito oggettivo di applicazione del presente accordo sono le prestazioni di ricovero ospedaliero e di specialistica ambulatoriale erogate a carico del SSN dalle strutture pubbliche e private accreditate ai cittadini residenti nelle due regioni.

Relativamente alle attività di **ricovero** si concorda quanto segue:

a) nessun tetto per le seguenti macro-categorie:

- *DRG di Alta complessità* come classificata in base all'Accordo di compensazione della mobilità interregionale e sulla base delle regole tecniche di applicazione previste dall'Accordo di compensazione della mobilità interregionale
- *Attività oncologica*, così come definita nell'Allegato tecnico.
- *Chirurgia dei trapianti*, così come definita nell'Allegato tecnico;

Monitoraggio mobilità interregionale Accordi bilaterali

Allegato

- *Unità spinale (codice disciplina 28) e neuroriabilitazione (codice disciplina 75);*
- *Grandi ustionati (codice discipline 46 e 47)*
- *Traumi ed incidenti stradali, così come definiti nell'Allegato tecnico*
- *Ricoveri in urgenza da pronto soccorso*
- *Ricoveri riconducibili alla casistica Covid secondo le codifiche previste nel DM 28 ottobre 2020 recante "Integrazione dei sistemi di classificazione adottati per la codifica delle informazioni cliniche contenute nella scheda di dimissione ospedaliera e per la remunerazione delle prestazioni ospedaliere in conseguenza della nuova malattia da SARS-CoV-2 (COVID-19). Modifiche al decreto del 18 dicembre 2008".*

b) Tutta la restante attività, compresa la riabilitazione intensiva ed estensiva, è vincolata al rispetto del tetto economico massimo determinato sulla base del valore economico di produzione dell'anno XXXX, corrispondente a complessivi €\_\_\_\_\_.

Relativamente alle attività di **specialistica ambulatoriale** si concorda la suddivisione della stessa in quattro macro-categorie. In particolare, per due macro-categorie è previsto il pagamento di tutta l'attività erogata, mentre per altre due il pagamento è effettuato nei limiti dei tetti economici differenziati per categoria – calcolati sulla base del corrispondente dato di attività/produzione resa nell'anno XXXX -, come di seguito specificati:

- *Medicina nucleare e dialisi: nessun tetto;*
- *Attività oncologica: chemioterapia, radioterapia: nessun tetto;*
- *RMN e TAC: tetto pari alla produzione dell'anno XXXX;*
- *Altra attività: tetto pari alla produzione dell'anno XXXX;*

Le Regioni concordano di applicare strumenti per l'appropriatezza dell'accesso alla specialistica ambulatoriale.

Rimane nell'autonomia delle parti prevedere nell'accordo regolamentazioni anche per prestazioni definite "non a tetto", oggetto di specifici fenomeni osservati nei propri territori.

I tetti economici sono specifici per livello assistenziale.

Durante la vigenza del presente accordo, su richiesta anche di una sola parte i tetti economici possono essere rideterminati solo in caso di sopravvenute modifiche normative che introducano attività e/o prestazioni non comprese nel presente accordo.

### ART. 3 TARIFFE

Monitoraggio mobilità interregionale Accordi bilaterali

Allegato

Le attività sono valorizzate con la Tariffa riferita agli scambi di mobilità così come definita nell' "Accordo interregionale per la compensazione della mobilità interregionale-regole tecniche, approvato annualmente dalla Conferenza Stato – Regioni ai sensi dell'art. 9 del Patto per salute 2014-2016 di cui all'intesa del 10.7.2014.

#### **ART. 4 SUPERAMENTO DEL TETTO ECONOMICO**

In caso di superamento del tetto economico, sarà oggetto di definizione fra le regioni confinanti l'eventuale applicazione di un meccanismo di regressione tariffaria.

#### **ART. 5 CONTROLLI DI QUALITÀ E APPROPRIATEZZA**

Ciascuna Regione garantisce un accurato monitoraggio della qualità e della appropriatezza delle prestazioni erogate.

#### **ART. 6 MODALITÀ DI GESTIONE E MONITORAGGIO DELL'ACCORDO**

Al fine di consentire il monitoraggio dell'accordo, le parti si impegnano a scambiarsi i dati di attività relativi ai ricoveri e alla specialistica ambulatoriale - come da flusso di mobilità secondo il tracciato definito dall'Accordo per la compensazione interregionale della mobilità sanitaria -, comprensivo di importo.

Le scadenze di trasmissione sono le seguenti:

- I invio – 6 mesi di attività – entro il XX mese;
- II invio – 9 mesi di attività – entro il XX mese;
- III invio – attività dell'intero anno – entro il 31 marzo dell'anno successivo.

Resta inteso che continuano ad essere valide le scadenze per l'invio dei dati di mobilità secondo le regole previste dall'Accordo per la compensazione interregionale della mobilità sanitaria.

I tecnici delle due Regioni firmatarie si incontrano con cadenza semestrale per valutare l'andamento della produzione. Degli incontri viene stilato un verbale che resta agli atti dei rispettivi Assessorati.

Entro il 15 novembre dell'anno successivo è definita la chiusura dell'anno di competenza e, pertanto, sono certificati i volumi economici da porre in mobilità, attraverso la trasmissione al coordinamento del modello M definitivo, comprensivo degli effetti degli accordi bilaterali.

Per la Regione

---

Per la Regione

---

**Il Dirigente di Sezione**  
**Mauro Nicastro**

43



Mauro Nicastro  
03.07.2023  
17:37:46  
GMT+00:00