

DELIBERAZIONE DELLA GIUNTA REGIONALE 25 luglio 2022, n. 1062

Piano regionale per il Diritto allo studio per l'anno 2022. Approvazione.

L'Assessore alla Formazione e Lavoro, Politiche per il lavoro, Diritto allo studio, Scuola, Università, Formazione Professionale dott. Sebastiano Leo, sulla base dell'istruttoria definita dal Responsabile della P.O. "Piano Regionale Diritto allo Studio e Anagrafe Edilizia Scolastica Lecce-Brindisi-Taranto", dal funzionario istruttore, confermata dalla Dirigente del Servizio Sistema dell'Istruzione e del Diritto allo Studio e dalla Dirigente della Sezione Istruzione Università, riferisce quanto segue.

PREMESSO CHE

- la Legge Regionale n. 31 del 4.12.2009 "*Norme regionali per l'esercizio del diritto all'istruzione e alla formazione*" ha l'obiettivo di promuovere e sostenere azioni volte a rendere effettivo il Diritto allo studio, programmando interventi diretti a rimuovere gli ostacoli di ordine economico, sociale e culturale;
- all'art. 5 della L.R. n. 31/2009 sono individuate le tipologie di intervento in attuazione delle finalità ricomprese nella medesima legge regionale;
- all'art. 8 della L.R. n. 31/2009 ("*Interventi complementari della Regione*"), ad integrazione di quanto previsto dall'art. 5, viene stabilito che la Regione, nei limiti di apposito stanziamento di bilancio, "*favorisce l'acquisto di scuola-bus da parte dei Comuni*" e "*interviene per esigenze di carattere eccezionale e straordinario, sopravvenute e segnalate dai Comuni in relazione all'istituzione e alla gestione dei servizi previsti dalla presente legge*";
- alla Regione sono attribuite, ai sensi dell'art. 7 della L.R. n. 31/2009, le funzioni di programmazione generale, di indirizzo, coordinamento e sperimentazione nelle materie della legge in questione, attraverso l'elaborazione di indirizzi programmatici triennali e l'approvazione del Piano annuale degli interventi di cui all'art. 5, tenendo conto dei fondi per i quali si è verificata l'effettiva disponibilità;
- ai sensi dell'art. 9 spetta agli Enti locali esercitare le funzioni amministrative relative agli interventi della L.R. n. 31/2009, attraverso la predisposizione di un programma, elaborato con il concorso delle istituzioni scolastiche statali e paritarie, contenente interventi indicati nell'art. 5, provvedendo altresì alla gestione delle relative risorse e trasmettendo alla Regione una relazione annuale sull'utilizzo dei fondi regionali e sul raggiungimento degli obiettivi della programmazione, nonché sulle esigenze e le particolarità del loro territorio;
- il Decreto Legislativo n. 65/2017 prevede il superamento della segmentazione istituzionale tra servizi alla prima infanzia e le scuole dell'infanzia, puntando alla promozione della continuità del percorso educativo da 0 a 6 anni verso la realizzazione di un "sistema integrato" in cui offrire, secondo un approccio uniforme, servizi di educazione e di cura della prima infanzia; il citato D.lgs. n. 65/2017, peraltro, ha come obiettivo fondamentale quello di implementare, progressivamente e gradualmente, l'educazione ridisegnando i meccanismi di finanziamento pubblico, alle istituzioni scolastiche attraverso i Comuni, che vedano un'equilibrata compartecipazione dei diversi livelli di governo alla spesa per i servizi per l'infanzia e per le scuole dell'infanzia.

RICHIAMATA la DGR n. 1835 del 15.11.2021 riguardante fra l'altro "Atto d'indirizzo Piano regionale Diritto allo studio anno 2022 per contributi acquisto scuolabus elettrici";

VISTI

- Il Decreto Legislativo n. 118 del 23.06.2011, come integrato dal D.lgs. n. 126 del 10.08.2014, contenente le Disposizioni in materia di armonizzazione dei sistemi contabili delle Regioni, degli Enti Locali e dei loro organismi, a norma degli artt. 1 e 2 della legge 5.05.2009 n. 42 e s.m.i.;

- la L.R. n. 51 del 30.12.2021 “Disposizioni per la formazione del bilancio di previsione 2022 e bilancio pluriennale 2022-2024 della Regione Puglia (legge di stabilità regionale 2022)”;
- la L.R. n. 52 del 30.12.2021 “Bilancio di previsione della Regione Puglia per l’esercizio finanziario 2022 e bilancio pluriennale 2022-2024”;
- la DGR n. 2 del 20.01.2022 “Bilancio di previsione per l’esercizio finanziario 2022 e pluriennale 2022-2024. Articolo 39, comma 10, del decreto legislativo 23 giugno 2011, n. 118. Documento tecnico di accompagnamento e Bilancio Finanziario Gestionale. Approvazione.”;
- la DGR n. 1466 del 15.09.2021, recante l’approvazione della Strategia regionale per la parità di genere, denominata “Agenda di Genere”;
- la DGR n. 302 del 07.03.2022, recante Valutazione di Impatto di Genere. Sistema di gestione e di monitoraggio.

CONSIDERATO CHE

- il Piano regionale per il Diritto allo studio costituisce una priorità nell’ambito delle politiche regionali in quanto garantisce servizi essenziali a supporto del Diritto allo studio;
- la Sezione Istruzione e Università, con apposita circolare diretta agli Enti locali inviata il 28.09.2021 con nota prot. n. 3427, ha comunicato le linee guida per la formazione dei Programmi comunali degli interventi per il Diritto allo studio di cui all’art. 9 della L.R. n. 31/2009, definendo gli ambiti e le tipologie di interventi finanziabili fra quelli previsti dagli artt. 5 e 8;
- a partire dall’annualità 2020 la Sezione Istruzione e Università ha provveduto all’informatizzazione delle procedure per la trasmissione telematica dei Programmi comunali degli interventi per il Diritto allo studio, prevedendo il caricamento della relativa documentazione e la compilazione on-line, da parte delle Amministrazioni Comunali, per tramite dei funzionari comunali referenti appositamente abilitati, delle apposite schede presenti nella specifica sezione della piattaforma “Studio in Puglia” (www.studioinpuglia.regione.puglia.it).

PRESO ATTO dell’istruttoria definita dalla P.O. “Piano Regionale Diritto allo Studio e Anagrafe Edilizia Scolastica Lecce-Brindisi-Taranto” sulla base delle istruttorie provinciali espletate dalle strutture regionali competenti di Bari (per le province di Bari e BAT), di Lecce (per le province di Lecce e Foggia) e di Taranto (per le province di Taranto e Brindisi), tenuto conto della programmazione formulata dai Comuni e dei rendiconti relativi all’anno 2021 trasmessi alla Regione, sono stati rilevati i seguenti dati:

Notizie di carattere generale

Scuole dell’infanzia

Sono stati rilevati per ciascun Comune i dati relativi alla popolazione scolastica, plessi, sezioni ed alunni delle Scuole dell’infanzia statali, paritarie private e degli Enti locali. Da detti dati, per l’anno scolastico 2021/2022, risultano attive in Puglia 3.674 sezioni di scuola dell’infanzia statale a cui si aggiungono 62 sezioni di scuole dell’infanzia comunali, 726 sezioni di scuola dell’infanzia paritarie private convenzionate con i Comuni e 68 sezioni di scuola dell’infanzia paritarie non convenzionate con i Comuni, per un totale di 1.331 plessi, 4.530 sezioni per 90.321 alunni. (*Vedi tabella 1 allegato C*).

Scuole Primarie

Sono stati rilevati i dati relativi alla popolazione scolastica, plessi, classi ed alunni delle Scuole primarie

per l'anno scolastico 2021/2022. Da detti dati risultano attivi 792 plessi, 9.167 classi per 167.910 alunni. *(Vedi tabella 1 allegato C).*

Scuole Secondarie di 1° e 2° grado

Sono stati rilevati i dati sulla popolazione scolastica, plessi, classi ed alunni delle Scuole secondarie di 1° e di 2° grado. Da detti dati risultano complessivamente attivi in Puglia, con riferimento alle Scuole secondarie di 1° grado, 505 plessi, 5.549 classi per 112.876 alunni; mentre, con riferimento alle scuole secondarie di 2° grado, 491 plessi, 10.236 classi e 196.760 alunni. *(Vedi tabella 1 allegato C).*

Servizio di mensa

Sono stati rilevati gli elementi relativi al servizio di mensa organizzato nei vari Comuni (media degli alunni che fruiscono del servizio, numero dei giorni settimanali in cui viene effettuato il servizio e durata complessiva in giorni). Da detti dati è stato possibile stimare, per ogni ordine scolastico, il numero dei fruitori del servizio mensa in Puglia nel 2022: 52.697 alunni di scuola dell'infanzia statale; 1.069 alunni delle scuole dell'infanzia paritarie il cui servizio mensa è gestito dal Comune e 7.175 alunni di scuole per l'infanzia paritarie convenzionate con i Comuni il cui servizio è gestito direttamente dai gestori; 28.177 alunni di scuola primaria; 1.805 alunni di scuola secondaria di 1° grado. *(Vedi tabella 2 allegato D).*

Alla spesa per il servizio, che è considerato indispensabile sia nella scuola dell'Infanzia con orario prolungato e con doppio organico sia nella scuola primaria con il tempo prolungato, concorrono le famiglie con una contribuzione obbligatoria per legge e i Comuni con fondi propri di bilancio. Dai dati rilevati, risulta che la media regionale della spesa giornaliera per ogni pasto è pari a € 4,22 mentre la media regionale della contribuzione delle famiglie è pari a € 1,78 a pasto. È stata rilevata la gestione associata del servizio mensa da parte dei Comuni aderenti all'Unione dei Comuni della Costa Orientale.

Servizio di trasporto

Sono state rilevate informazioni inerenti al servizio di trasporto espletato, la popolazione, il numero di frazioni, la presenza di case sparse o borgate, i residenti nell'agro.

Sono stati rilevati i dati sugli alunni trasportati per ogni tipo di scuola (complessivamente 21.251, per una media di 29,76 alunni trasportati giornalmente per ogni scuolabus attivo), sugli scuolabus utilizzati per il servizio (complessivamente 714), sul tipo di gestione del servizio, nonché sulla spesa totale per le diverse tipologie di servizio. È stata rilevata la gestione associata del servizio trasporto scolastico da parte dei Comuni aderenti all'Unione dei Comuni dei Casali Dauni e all'Unione dei Comuni della Costa Orientale. *(Vedi tabella 2 allegato D).*

Interventi vari

Sono state rilevate le spese previste dai Comuni per i seguenti interventi: acquisto di sussidi scolastici, speciali sussidi e attrezzature didattiche per disabili; spese previste per la fornitura gratuita o semigratuita dei libri di testo agli alunni della scuola secondaria di 1° e 2° grado (qualora i fondi ministeriali siano insufficienti); organizzazione di servizi di comodato per libri di testo, anche tramite un fondo da istituire presso le singole scuole.

Acquisto scuolabus elettrici

Nella DGR n. 1835 del 15.11.2021, contenente "atto di indirizzo Piano regionale Diritto allo studio anno 2022 per contributi acquisto scuolabus elettrici", viene riportato quanto segue: *"preso atto dei processi avviati a livello nazionale ed internazionale verso la transizione ecologica così come previsto,*

tra l'altro, nell'Agenda 2030 delle Nazioni Unite e nell'Accordo di Parigi, ratificato dall'Unione europea il 5 ottobre 2016, che pongono al centro degli obiettivi strategici generali l'innovazione finalizzata alla promozione della sostenibilità ambientale e dello sviluppo sostenibile per fronteggiare i cambiamenti climatici e le emergenze ambientali, la Regione Puglia ritiene dover contribuire a combattere le fonti che maggiormente incidono sull'inquinamento atmosferico, tra cui quelle del trasporto, attraverso scelte di propria competenza che puntano ad una mobilità cittadina sempre più ad emissioni zero" e ancora "si ritiene opportuno (...) avviare un percorso che dovrà portare, dall'anno 2022, al finanziamento di soli scuolabus elettrici da utilizzare per gli spostamenti casa-scuola".

Sono state rilevate, dunque, le spese previste dai Comuni per l'acquisto di scuolabus elettrici per garantire un adeguato servizio di trasporto a beneficio di alunni, compresi quelli residenti in frazioni o case sparse distanti dal centro urbano. Sono pervenute le seguenti n. 60 richieste di contributo: 50 acquisto nuovi scuolabus (di cui 49 ad alimentazione elettrica e 1 ad alimentazione diesel); 10 richieste di integrazione contributo anni precedenti (di cui 7 per scuolabus elettrici e 3 per scuolabus diesel).

Contributi richiesti

La spesa prevista dai Comuni per la realizzazione degli interventi per il Diritto allo studio di cui al presente Piano risulta pari ad € 117.310.406,00 e i contributi richiesti alla Regione ammontano ad € 60.160.529,00 a fronte dei quali lo stanziamento attualmente disponibile nel Bilancio regionale per l'esercizio 2022, DGR n. 2 del 20 gennaio 2022 "Bilancio di previsione per l'esercizio finanziario 2022 e pluriennale 2022-2024. Articolo 39, comma 10, del decreto legislativo 23 giugno 2011, n. 118. Documento tecnico di accompagnamento e Bilancio Finanziario Gestionale. Approvazione", è di € 9.000.000,00 (Cap. U0911070) e di € 800.000,00 (Cap. U0911080).

PIANO DI RIPARTO REGIONALE

Dall'analisi dei dati sopra descritti, è stato predisposto il Piano regionale per il Diritto allo studio 2022, provvedendo alla formulazione del riparto dei fondi sulla base della popolazione scolastica, dei servizi scolastici posti in essere e degli impegni assunti dai Comuni, così come dagli stessi indicati in fase di programmazione. Di seguito si riportano indicazioni dettagliate in ordine alla quantificazione dei contributi finanziari assegnati a ciascun Comune e riportati negli Allegati A e B alla presente deliberazione.

Capitolo U0911070 - Contributi assegnati per il Diritto allo Studio

I contributi assegnati sono riportati nel prospetto riepilogativo (**Allegato A**); gli stessi sono stati quantificati secondo criteri oggettivi, essenzialmente mediante l'utilizzazione dei dati forniti dai Comuni, oppure assegnando la somma richiesta dal Comune se inferiore a quella spettante, eventualmente arrotondata.

Per il **Servizio mensa**, viene previsto il contributo di € 0,45 per ogni pasto preventivato dal Comune nel proprio Programma comunale, per un massimo di 180 giorni di servizio. Per gli Enti locali aderenti all'Unione dei Comuni della Costa Orientale viene riconosciuto un contributo per il servizio di mensa garantito in forma associata. L'importo assegnato per il servizio di mensa gestito dai Comuni ammonta ad € **6.034.063,00**, quello assegnato per il servizio mensa svolto nelle scuole dell'infanzia paritarie convenzionate con i Comuni ammonta ad € **573.527,00**.

Per la quantificazione dei contributi che si assegnano per il **Servizio di trasporto** si prevede di attribuire € 1.200,00 per ogni scuolabus di proprietà comunale gestito direttamente dall'Ente o dato in appalto all'esterno per la sola guida. Ai Comuni che effettuano il servizio di trasporto degli alunni non direttamente ma a mezzo appalto a terzi con la messa a disposizione di tutti gli automezzi da parte dell'impresa oppure con automezzi in parte dell'impresa e in parte del Comune (misto) si attribuiscono contributi differenziati,

calcolati in rapporto agli scuolabus utilizzati e al numero degli alunni da trasportare nel modo seguente: n. di alunni per scuolabus trasportati giornalmente uguale o superiore alla media regionale (29,76), contributo del 10% rispetto alla spesa prevista per l'intero servizio in appalto oppure contributo dell'8% rispetto alla spesa prevista del servizio misto; n. di alunni per scuolabus compreso tra la media regionale e il 50% della stessa, contributo dell'8% rispetto alla spesa prevista per l'intero servizio in appalto oppure contributo del 6% rispetto alla spesa prevista del servizio misto; n. di alunni per scuolabus inferiore al 50% della media regionale, contributo del 5% rispetto alla spesa prevista per l'intero servizio in appalto oppure contributo del 4% rispetto alla spesa prevista del servizio misto. Per gli Enti locali aderenti all'Unione dei Comuni dei Casali Dauni e all'Unione dei Comuni della Costa Orientale viene riconosciuto un contributo per il servizio di trasporto garantito in forma associata. L'importo globale assegnato per il servizio di trasporto ammonta ad € **1.637.070,00**.

Il criterio per la quantificazione dei contributi regionali per **Interventi vari**, come l'acquisto di sussidi scolastici e speciali sussidi e attrezzature didattiche per disabili, è stato quello di assegnare, qualora richiesto, un contributo corrispondente al prodotto di € 1,00 per il numero degli alunni delle scuole primarie, secondarie di 1° grado e secondarie di 2° grado (con un minimo di assegnazione di € 100,00). L'importo globale assegnato per interventi vari ammonta ad € **425.769,00**.

Tra le varie richieste di contributi straordinari risultano meritevoli di particolare attenzione quelle relative all'**acquisto di scuolabus elettrico** (unica opzione possibile sulla base della DGR n. 1835/2021) pervenute da parte di 49 Comuni e quelle relative all'**integrazione contributo anni precedenti per acquisto scuolabus elettrico** pervenute da parte di 6 Comuni fino all'importo massimo concedibile di € 86.000,00.

Non potendo soddisfare tutte le richieste pervenute si è proceduto alla formazione di una graduatoria (**Allegato B**) secondo il principio della discriminazione positiva, favorendo cioè i Comuni che hanno un più alto indice di carenza. Per l'individuazione di tale indice si è tenuto conto dei seguenti indicatori rilevati dalle Programmazioni comunali DS 2022: popolazione, residenti nell'agro, alunni trasportati, scuolabus di proprietà comunale (il numero totale e quello degli automezzi efficienti, considerando obsoleti gli automezzi con età superiore a 10 anni e 200mila km oppure con età superiore ai 20 anni), età media degli scuolabus comunali; punteggi aggiuntivi sono stati attribuiti ai Comuni che si trovano in particolari condizioni: mancanza di scuolabus e intenzione di avviare il servizio di trasporto, assenza di automezzi efficienti, presenza di frazioni; punteggi in detrazione sono stati attribuiti in caso di contributi erogati negli ultimi 5 anni per la stessa finalità, restituzione del contributo regionale negli ultimi 5 anni, scuolabus non ancora acquistato con contributi erogati negli anni precedenti, istanze separate dei Comuni dell'Unione.

Sono stati quindi previsti contributi da € 80.000,00 a € 86.000,00 a favore di 3 Comuni che occupano le prime posizioni nella graduatoria dell'indice di carenza (con assegnazione al quarto dei Comuni in graduatoria di € 73.000,00, importo residuale della somma complessivamente stanziabile in questa sede pari a € 325.000,00). Considerato che con il presente atto si stabilisce di assegnare per il 2022 un contributo massimo di € 86.000,00, che la graduatoria comprende altre 45 richieste di contributo per acquisto scuolabus elettrici non finanziabili con il presente atto, che è necessario integrare il contributo assegnato al quarto Comune in graduatoria e che sono ammissibili anche le richieste di contributi integrativi avanzate, per carenza di fondi propri, da n. 6 Comuni che negli anni precedenti hanno ottenuto contributi ridotti rispetto all'importo massimo concedibile di € 86.000,00 per acquisto scuolabus elettrici, si stabilisce di utilizzare la graduatoria (Allegato B), attraverso scorrimento della stessa, per concessione di ulteriori contributi ai Comuni aventi diritto, compresi quelli richiedenti contributi integrativi, nel caso di ulteriori disponibilità finanziarie a tal fine finalizzate, ovvero attraverso l'utilizzazione delle economie DS 2021 e anni precedenti.

I Comuni beneficiari di contributi regionali per acquisto scuolabus sono obbligati ad apporre, ben visibile su entrambe le fiancate del nuovo automezzo, il logo della Regione Puglia accompagnato dall'iscrizione "Regione Puglia - Assessorato all'Istruzione".

Per i Comuni beneficiari dei contributi straordinari per l'acquisto di nuovi scuolabus, di cui all'allegato B, l'importo totale dei contributi assegnati è, quindi, pari ad **€ 325.000,00**.

Ai sensi dell'art. 8, comma 1, lettera b) della L.R. n. 31/2009, al Comune di Collepasso viene assegnato un contributo straordinario di **€ 2.571,00**, da destinare all'acquisto di proiettori per lavagne luminose, a parziale copertura dei danni subiti dall'Istituto Comprensivo a seguito di furto, attestato da denunce in atti. Al Comune di Celle di San Vito, sprovvisto di scuole, in continuità con i Piani regionali DS delle precedenti annualità, viene assegnato un contributo pari ad **€ 2.000,00** per facilitazioni di viaggio per la frequenza di scuole ubicate nei Comuni limitrofi.

L'importo globale per gli interventi di cui all'art. 5 comma 1 e articolo 8 della L.R. n. 31/2009 ammonta ad **€ 9.000.000,00**.

Capitolo U0911080 - Contributi per le scuole dell'infanzia paritarie private e degli Enti locali

Per le scuole dell'infanzia paritarie private senza fine di lucro convenzionate con i Comuni e per quelle degli Enti locali, è disponibile un importo globale pari ad **€ 800.000,00**. Sulla base all'istruttoria espletata, allo stato attuale risultano avere diritto a contributo di gestione n. 701 sezioni di scuole dell'infanzia paritarie private convenzionate senza fine di lucro, a cui si aggiungono n. 62 sezioni di scuole dell'infanzia degli Enti locali, per un totale di 763 sezioni. Le sezioni così rilevate sono state definite anche a seguito di riscontri e verifiche riguardanti le scuole dell'infanzia paritarie private senza fine di lucro convenzionate con i Comuni, effettuati sulla base dell'incrocio dei dati con quelli pubblicati dall'Ufficio Scolastico Regionale per la Puglia (Allegato 1 al D.D.G.USR Puglia prot. n. 21568 del 27.05.2022) e dei criteri di cui all'art. 6 comma 5 del D.M. n. 8/2022. Considerate le risorse complessivamente disponibili, si stabilisce di concedere un contributo massimo di **€ 1.062,08** a sezione, oppure un contributo pari alla richiesta del Comune se inferiore al contributo spettante.

Utilizzazione somme assegnate

Gli importi assegnati ai singoli Comuni, relativi ai cap. U0911070 e U0911080, sono riportati nell'Allegato A alla presente Deliberazione.

I contributi regionali assegnati dovranno essere interamente utilizzati per gli scopi cui sono stati finalizzati, senza alcuna deroga, fatta eccezione per i Comuni in dissesto e/o in predissesto, i quali potranno, in ragione di specifiche e motivate esigenze, operare compensazioni tra le differenti categorie di finalizzazione, di cui al capitolo U0911070, previa comunicazione agli uffici regionali. Non è in alcun caso ammesso operare compensazioni che comportino diminuzioni o tagli della quota di finanziamento regionale destinata al servizio mensa delle scuole statali e paritarie. Non sono altresì ammesse compensazioni che determinino diminuzioni o tagli della quota di finanziamento regionale destinata al contributo di gestione delle scuole dell'infanzia paritarie convenzionate con i Comuni di cui al capitolo U0911080.

Impegno, liquidazione e rendicontazione dei contributi

L'impegno e la liquidazione dei contributi così assegnati ai Comuni vengono demandati alla Sezione Istruzione e Università che adotterà apposite determinazioni.

Contestualmente si procederà alla presa d'atto delle somme erogate nell'anno 2021 o negli anni precedenti e

non utilizzate dai Comuni, rilevate dall'esame dei rendiconti presentati dagli stessi telematicamente attraverso il portale Studio in Puglia (www.studioinpuglia.regione.puglia.it).

Le somme complessivamente non utilizzate dai Comuni di cui sopra, trattenute in sede di liquidazione, potranno essere assegnate per: integrazione contributo assegnato al quarto Comune in graduatoria di cui al presente atto; scorrimento graduatoria contributi per acquisto scuolabus elettrici; fondi integrativi ai Comuni che negli anni precedenti hanno ottenuto contributi ridotti per acquisto scuolabus elettrici, fino all'importo massimo concedibile di € 86.000,00; necessità di piccole e oggettive rettifiche, integrazioni o aggiornamenti, per eventuali errori e omissioni in fase di programmazione comunale o istruttoria, segnalate dai Comuni in relazione ai contributi assegnati con il seguente atto; implementazione di attività di progettazione e sviluppo dei sistemi informativi di rilevazione, elaborazione e condivisione delle informazioni di natura quantitativa e qualitativa legate ai procedimenti di Diritto allo studio e più in generale ai procedimenti atti a garantire il potenziamento di un'offerta informativa integrata inclusiva, innovativa e di qualità, in coerenza con i fabbisogni formativi delle filiere produttive del territorio; progetti d'interesse regionale d'innalzamento della qualità dell'offerta d'istruzione.

Ai sensi dell'art. 9, comma 2, lett. c, della L.R. n. 31/2009, i Comuni dovranno trasmettere la rendicontazione dei fondi assegnati per il corrente anno 2022 entro il 28.02.2023. In sede di esame della rendicontazione si procederà al recupero, totale o parziale, dei fondi concessi se i servizi non saranno stati affatto realizzati o ridotti a meno dell'80% rispetto a quanto riconosciuto con la presente deliberazione. I Comuni beneficiari del contributo per l'acquisto di nuovi scuolabus dovranno trasmettere, salvo motivate proroghe concesse dalla Sezione Istruzione e Università, copia della fattura di acquisto, unitamente alle foto dell'automezzo, entro il 31.12.2024; il nuovo scuolabus non potrà essere alienato per i primi cinque anni dalla data di immatricolazione.

Il presente provvedimento comporta una spesa di € 9.800.000,00 a carico del Bilancio regionale per l'esercizio finanziario 2022 che sarà finanziata con lo stanziamento di € 9.000.000,00 disponibile sul Capitolo U0911070 "Contributi agli Enti Locali per il Diritto allo studio L.R. N. 31/2009 artt. 5 e 8" e di € 800.000,00 sul capitolo U0911080 "Contributi per le scuole dell'infanzia paritarie private senza fine di lucro e degli Enti Locali art. 5 lett. P".

Garanzie di riservatezza

La pubblicazione sul BURP, nonché la pubblicazione all'Albo o sul sito istituzionale, salve le garanzie previste dalla legge n. 241/1990 in tema di accesso ai documenti amministrativi, avviene nel rispetto della tutela della riservatezza dei cittadini secondo quanto disposto dal Regolamento UE n. 679/2016 in materia di protezione dei dati personali, nonché dal D.Lgs. 196/2003 ss.mm.ii., ed ai sensi del vigente Regolamento regionale n. 5/2006 per il trattamento dei dati sensibili e giudiziari, in quanto applicabile. Ai fini della pubblicità legale, il presente provvedimento è stato redatto in modo da evitare la diffusione di dati personali identificativi non necessari ovvero il riferimento alle particolari categorie di dati previste dagli articoli 9 e 10 del succitato Regolamento UE.

VALUTAZIONE DI IMPATTO DI GENERE

La presente deliberazione è stata sottoposta a Valutazione di impatto di genere ai sensi della DGR n. 302 del 07/03/2022.

L'impatto di genere stimato è:

- diretto
- indiretto
- neutro

SEZIONE COPERTURA FINANZIARIA di cui al D.lgs. 118/2011 e ss.mm.ii.

Il presente provvedimento comporta una spesa di € 9.800.000,00 a carico del Bilancio regionale per l'esercizio finanziario 2022, sui seguenti capitoli:

- **CAPITOLO U0911070: CONTRIBUTI AGLI ENTI LOCALI PER IL DIRITTO ALLO STUDIO LR N. 31/09 artt. 5 e 8**
Importo: € 9.000.000,00
Missione 4 - Istruzione e Diritto allo studio
Programma 7 - Diritto allo studio
Titolo 1 - Spese correnti
Macroaggregato 4 – Trasferimenti correnti
Liv. III: 01 - Trasferimenti correnti ad Amministrazioni Pubbliche
Liv. IV: 02 - Trasferimenti correnti ad Amministrazioni Locali

- **CAPITOLO U0911080: CONTRIBUTI PER LE SCUOLE DELL'INFANZIA PARITARIE PRIVATE SENZA FINI DI LUCRO E DEGLI ENTI LOCALI art. 5 lett. P**
Importo: € 800.000,00
Missione 4 - Istruzione e Diritto allo studio
Programma 1 - Istruzione prescolastica
Titolo 1 - Spese correnti
Macroaggregato 4 - Trasferimenti correnti
Liv. III: 01 - Trasferimenti correnti ad Amministrazioni Pubbliche
Liv. IV: 02 - Trasferimenti correnti ad Amministrazioni Locali

L'operazione contabile proposta assicura il rispetto dei vincoli di finanza pubblica vigenti e gli equilibri di Bilancio di cui al D.lgs. n. 118/2011.

L'Assessore relatore, sulla base delle risultanze istruttorie come innanzi illustrate, ai sensi dell'art. 4, comma 4, lett. d) e f), Legge regionale n. 7 del 4 febbraio 1997, propone alla Giunta:

1. Di approvare il Piano regionale per il Diritto allo studio per l'anno 2022, come riportato nell'Allegato A e nell'Allegato B, che formano parte integrante della presente deliberazione e conseguentemente di autorizzare la spesa di € 9.800.000,00 sui seguenti capitoli:
 - Capitolo U0911070: *"Contributi agli enti locali per il diritto allo studio LR n. 31/09 artt. 5 e 8"* - importo € 9.000.000,00;
 - Capitolo U0911080: *"Contributi per le scuole dell'infanzia paritarie private senza fini di lucro e degli Enti locali art. 5 lett. P"* - importo € 800.000,00.
2. Di dare atto che con apposita determinazione della Sezione Istruzione e Università, da adottare entro il corrente esercizio finanziario, si procederà ad adottare i successivi adempimenti contabili di impegno e di liquidazione della spesa autorizzata dal presente provvedimento in esecuzione di quanto disposto dal D.lgs. n. 118/2011.
3. Di stabilire che gli Enti beneficiari debbano presentare il rendiconto dei contributi assegnati per l'anno 2022 con il presente provvedimento entro il 28.02.2023.
4. Di prendere atto che il presente provvedimento comporta una spesa di € 9.800.000,00 a carico del bilancio regionale per l'esercizio finanziario 2022 che sarà finanziata con lo stanziamento disponibile sui Capitoli U0911070 *"Contributi agli Enti Locali per il Diritto allo studio L.R. n. 31/2009 artt. 5 e 8"* per € 9.000.000,00 e U0911080 *"Contributi per le scuole dell'infanzia paritarie private senza fini di lucro e degli Enti Locali art. 5 lett. P"* per € 800.000,00.
5. Di disporre la pubblicazione del presente provvedimento sul sito ufficiale della Regione Puglia.

6. Di pubblicare la presente deliberazione sul Bollettino Ufficiale della Regione Puglia.

I sottoscritti attestano che il procedimento istruttorio loro affidato, è stato espletato nel rispetto della vigente normativa regionale, nazionale ed europea e che il presente schema di provvedimento, dagli stessi predisposto ai fini dell'adozione dell'atto finale da parte della Giunta Regionale, è conforme alle risultanze istruttorie.

Sottoscrizioni dei responsabili della struttura proponente

Il Funzionario istruttore

(Dott.ssa Federica Pino)

Il Responsabile P.O.

“Piano Regionale Diritto allo Studio e Anagrafe Edilizia Scolastica Lecce-Brindisi-Taranto”

(Dott. Rosario Faggiano)

La Dirigente del Servizio Sistema dell'istruzione e del Diritto allo Studio

(Ing. Barbara Loconsole)

La Dirigente della Sezione Istruzione e Università

(Arch. Maria Raffaella Lamacchia)

Il sottoscritto Direttore del Dipartimento NON RAVVISA la necessità di esprimere sulla proposta di deliberazione osservazioni ai sensi del DPGR n. 22/2021.

Il Direttore del Dipartimento politiche del lavoro, istruzione e formazione

(Avv. Silvia Pellegrini)

Sottoscrizione del soggetto politico proponente

L'Assessore proponente

(Dott. Sebastiano Leo)

LA GIUNTA

Udita la relazione ed esaminata la conseguente proposta dell'Assessore alla Formazione e Lavoro, Politiche per il lavoro, Diritto allo studio, Scuola, Università, Formazione Professionale che si intende qui integralmente riportata;

Viste le sottoscrizioni poste in calce alla proposta di Deliberazione;

A voti unanimi e palesi espressi nei modi di legge

DELIBERA

per quanto esposto in narrativa e che si intende integralmente riportato:

1. Di approvare il Piano regionale per il Diritto allo studio per l'anno 2022, come riportato nell'Allegato A e nell'Allegato B, che formano parte integrante della presente deliberazione e conseguentemente di autorizzare la spesa di € 9.800.000,00 sui seguenti capitoli:

- Capitolo U0911070: *“Contributi agli enti locali per il diritto allo studio LR n. 31/09 artt. 5 e 8”* - importo € 9.000.000,00;
 - Capitolo U0911080: *“Contributi per le scuole dell’infanzia paritarie private senza fini di lucro e degli Enti locali art. 5 lett. P”* - importo € 800.000,00.
2. Di dare atto che con apposita determinazione della Sezione Istruzione e Università, da adottare entro il corrente esercizio finanziario, si procederà ad adottare i successivi adempimenti contabili di impegno e di liquidazione della spesa autorizzata dal presente provvedimento in esecuzione di quanto disposto dal D.lgs. n. 118/2011.
 3. Di stabilire che gli Enti beneficiari debbano presentare il rendiconto dei contributi assegnati per l’anno 2022 con il presente provvedimento entro il 28.02.2023.
 4. Di prendere atto che il presente provvedimento comporta una spesa di € 9.800.000,00 a carico del bilancio regionale per l’esercizio finanziario 2022 che sarà finanziata con lo stanziamento disponibile sui Capitoli U0911070 *“Contributi agli Enti Locali per il Diritto allo studio L.R. n. 31/2009 artt. 5 e 8”* per € 9.000.000,00 e U0911080 *“Contributi per le scuole dell’infanzia paritarie private senza fini di lucro e degli Enti Locali art. 5 lett. P”* per € 800.000,00.
 5. Di disporre la pubblicazione del presente provvedimento sul sito ufficiale della Regione Puglia.
 6. Di pubblicare la presente deliberazione sul Bollettino Ufficiale della Regione Puglia.

IL SEGRETARIO GENERALE DELLA GIUNTA
ANNA LOBOSCO

IL PRESIDENTE DELLA GIUNTA
MICHELE EMILIANO

PIANO REGIONALE PER IL DIRITTO ALLO STUDIO - anno 2022 - CONTRIBUTI DA ASSEGNARE

Allegato A

n.	Prov	Comune	Servizio mensa gestito dal comune	Servizio mensa gestito dal gestore	Trasporto	interventi vari	acquisto o integrazione scuolabus	esigenze caratteristiche straordinarie	totale contributi da assegnare cap U0911070	totale contributi da assegnare cap U0911080
1	BA	ACQUAVIVA DELLE FONTI	28.485,00	0,00	0,00	3.581,00	0,00	0,00	32.066,00	3.186,24
2	BA	ADELFA	41.760,00	0,00	4.800,00	1.149,00	0,00	0,00	47.709,00	0,00
3	BA	ALBEROBELLO	20.380,00	6.480,00	2.400,00	1.035,00	0,00	0,00	30.295,00	3.186,24
4	BA	ALTAMURA	137.304,00	25.677,00	19.131,00	10.895,00	0,00	0,00	193.007,00	15.949,44
5	BA	BARI	243.608,00	78.732,00	234.381,00	20.000,00	0,00	0,00	576.721,00	122.139,20
6	BA	BINETTO	0,00	0,00	0,00	184,00	0,00	0,00	184,00	0,00
7	BA	BITETTO	9.416,00	0,00	1.200,00	1.979,00	0,00	0,00	12.595,00	4.984,00
8	BA	BITONTO	69.336,00	19.602,00	21.120,00	7.475,00	0,00	0,00	117.533,00	11.596,00
9	BA	BITRITTO	13.703,00	0,00	2.400,00	802,00	0,00	0,00	16.905,00	5.310,40
10	BA	CAPURSO	18.504,00	0,00	0,00	0,00	0,00	0,00	18.504,00	0,00
11	BA	CASAMASSIMA	60.102,00	0,00	2.400,00	1.885,00	0,00	0,00	64.387,00	0,00
12	BA	CASSANO DELLE MURGE	23.393,00	3.645,00	2.400,00	1.539,00	0,00	0,00	30.977,00	2.124,16
13	BA	CASTELLANA GROTTE	43.026,00	0,00	29.899,00	509,00	0,00	0,00	73.434,00	0,00
14	BA	CELLAMARE	19.080,00	0,00	0,00	0,00	0,00	0,00	19.080,00	0,00
15	BA	CONVERSANO	44.078,00	4.793,00	9.240,00	4.130,00	0,00	0,00	62.241,00	4.248,32
16	BA	CORATO	67.896,00	29.889,00	12.300,00	6.257,00	0,00	0,00	116.342,00	21.241,60
17	BA	GIOIA DEL COLLE	45.117,00	0,00	7.400,00	3.034,00	0,00	0,00	55.551,00	3.186,24
18	BA	GIOVINAZZO	38.695,00	0,00	1.200,00	1.552,00	0,00	0,00	41.447,00	0,00
19	BA	GRAVINA IN PUGLIA	95.580,00	16.443,00	6.000,00	5.332,00	0,00	0,00	123.355,00	14.869,12
20	BA	GRUMO APPULA	11.813,00	0,00	1.200,00	1.352,00	0,00	0,00	14.365,00	0,00
21	BA	LOCOROTONDO	36.653,00	0,00	10.600,00	2.013,00	0,00	0,00	49.266,00	0,00
22	BA	MODUGNO	7.056,00	8.000,00	13.000,00	3.595,00	0,00	0,00	31.651,00	6.372,48
23	BA	MOLA DI BARI	24.300,00	0,00	4.800,00	2.424,00	0,00	0,00	31.524,00	4.248,32
24	BA	MOLFETTA	141.669,00	15.008,00	21.346,00	9.575,00	0,00	0,00	187.598,00	8.496,64
25	BA	MONOPOLI	114.480,00	0,00	46.274,00	5.826,00	0,00	0,00	166.580,00	2.124,16
26	BA	NOCI	31.541,00	0,00	2.400,00	1.739,00	0,00	0,00	35.680,00	0,00
27	BA	NOICATTARO	68.202,00	10.611,00	4.800,00	2.036,00	80.000,00	0,00	165.649,00	8.496,64
28	BA	PALO DEL COLLE	28.949,00	0,00	2.800,00	1.630,00	0,00	0,00	33.379,00	0,00
29	BA	POGGIORSINI	5.103,00	0,00	0,00	100,00	0,00	0,00	5.203,00	0,00
30	BA	POLIGNANO A MARE	48.091,00	0,00	7.200,00	1.593,00	0,00	0,00	56.884,00	0,00
31	BA	PUTIGNANO	37.798,00	11.421,00	8.400,00	3.208,00	0,00	0,00	60.827,00	8.496,64
32	BA	RUTIGLIANO	36.531,00	0,00	4.512,00	2.223,00	0,00	0,00	43.266,00	2.124,16
33	BA	RUVO DI PUGLIA	44.874,00	13.203,00	3.600,00	3.139,00	0,00	0,00	64.816,00	9.558,72
34	BA	SAMMICHELE DI BARI	11.858,00	0,00	0,00	0,00	0,00	0,00	11.858,00	0,00
35	BA	SANNICANDRO DI BARI	17.757,00	0,00	2.400,00	642,00	0,00	0,00	20.799,00	2.124,16
36	BA	SANTERAMO IN COLLE	27.437,00	2.835,00	6.500,00	1.747,00	0,00	0,00	38.519,00	4.984,00
37	BA	TERLIZZI	35.964,00	0,00	5.000,00	2.738,00	0,00	0,00	43.702,00	7.434,56
38	BA	TORITTO	12.150,00	0,00	2.400,00	550,00	0,00	0,00	15.100,00	0,00
39	BA	TRIGGIANO	45.968,00	0,00	0,00	3.787,00	0,00	0,00	49.755,00	0,00
40	BA	TURI	11.610,00	0,00	6.880,00	0,00	0,00	0,00	18.490,00	0,00
41	BA	VALENZANO	17.748,00	0,00	25.000,00	1.227,00	0,00	0,00	43.975,00	0,00
		Totali provincia BA	1.837.015,00	246.339,00	535.383,00	122.482,00	80.000,00	0,00	2.821.219,00	276.481,44
1	BR	BRINDISI	124.875,00	0,00	33.200,00	3.000,00	0,00	0,00	161.075,00	7.434,56
2	BR	CAROVIGNO	34.119,00	0,00	0,00	1.338,00	0,00	0,00	35.457,00	0,00
3	BR	CEGLIE MESSAPICA	39.425,00	0,00	3.600,00	2.136,00	0,00	0,00	45.161,00	0,00
4	BR	CELLINO SAN MARCO	8.991,00	6.224,00	4.800,00	387,00	0,00	0,00	20.402,00	4.248,32
5	BR	CISTERMINO	22.275,00	0,00	19.300,00	1.405,00	0,00	0,00	42.980,00	0,00
6	BR	ERCHIE	6.720,00	0,00	7.384,00	553,00	0,00	0,00	14.657,00	0,00
7	BR	FASANO	64.517,00	0,00	45.560,00	4.095,00	0,00	0,00	114.172,00	1.833,00
8	BR	FRANCAVILLA FONTANA	58.482,00	4.455,00	11.880,00	5.653,00	0,00	0,00	80.470,00	3.000,00
9	BR	LATIANO	34.020,00	0,00	3.600,00	1.223,00	0,00	0,00	38.843,00	1.062,08
10	BR	MESAGNE	41.310,00	6.399,00	7.117,00	2.293,00	0,00	0,00	57.119,00	4.248,32
11	BR	ORIA	13.050,00	0,00	2.400,00	1.326,00	0,00	0,00	16.776,00	3.186,24
12	BR	OSTUNI	49.320,00	0,00	11.500,00	3.344,00	0,00	0,00	64.164,00	0,00
13	BR	SAN DONACI	17.982,00	0,00	2.400,00	462,00	0,00	0,00	20.844,00	2.124,16
14	BR	SAN MICHELE SALENTINO	12.600,00	0,00	1.200,00	426,00	0,00	0,00	14.226,00	0,00
15	BR	SAN PANCRAZIO SALENTINO	18.374,00	0,00	1.200,00	820,00	0,00	0,00	20.394,00	0,00
16	BR	SAN PIETRO VERNOTICO	16.947,00	0,00	15.573,00	1.121,00	0,00	0,00	33.641,00	2.124,16
17	BR	SAN VITO DEI NORMANNI	38.880,00	0,00	2.400,00	1.491,00	0,00	0,00	42.771,00	0,00
18	BR	TORCHIAROLO	9.963,00	0,00	3.600,00	345,00	0,00	0,00	13.908,00	0,00
19	BR	TORRE SANTA SUSANNA	24.219,00	0,00	4.800,00	744,00	0,00	0,00	29.763,00	0,00
20	BR	VILLA CASTELLI	18.077,00	0,00	3.600,00	622,00	0,00	0,00	22.299,00	0,00
		Totali provincia BR	654.146,00	17.078,00	185.114,00	32.784,00	0,00	0,00	889.122,00	29.260,84
1	BT	ANDRIA	130.769,00	0,00	9.750,00	13.183,00	0,00	0,00	153.702,00	0,00
2	BT	BARLETTA	74.453,00	0,00	7.837,00	12.428,00	0,00	0,00	94.718,00	27.614,08
3	BT	BISCEGLIE	110.414,00	24.219,00	4.000,00	5.920,00	0,00	0,00	144.553,00	13.807,04
4	BT	CANOSA DI PUGLIA	62.872,00	0,00	6.000,00	3.081,00	0,00	0,00	71.953,00	5.310,40
5	BT	MARGHERITA DI SAVOIA	10.984,00	0,00	0,00	1.500,00	0,00	0,00	12.484,00	2.991,00
6	BT	MINERVINO MURGE	20.736,00	0,00	2.376,00	701,00	0,00	0,00	23.813,00	1.062,08
7	BT	SAN FERDINANDO DI PUGLIA	20.250,00	0,00	1.840,00	1.559,00	0,00	0,00	23.649,00	5.310,40
8	BT	SPINAZZOLA	14.259,00	2.756,00	2.134,00	457,00	0,00	0,00	19.606,00	2.124,16
9	BT	TRANI	83.430,00	0,00	40.000,00	6.918,00	0,00	0,00	130.348,00	0,00
10	BT	TRINITAPOLI	18.081,00	1.620,00	3.000,00	1.500,00	0,00	0,00	24.201,00	4.248,32
		Totali provincia BT	546.248,00	28.595,00	76.937,00	47.247,00	0,00	0,00	699.027,00	62.467,48

1	FG	ACCADIA	10.530,00	0,00	1.200,00	218,00	0,00	0,00	11.948,00	0,00
2	FG	ALBERONA	1.735,00	0,00	1.200,00	100,00	0,00	0,00	3.035,00	0,00
3	FG	ANZANO DI PUGLIA	3.000,00	0,00	1.200,00	0,00	0,00	0,00	4.200,00	0,00
4	FG	APRICENA	18.988,00	0,00	2.400,00	1.548,00	0,00	0,00	22.936,00	0,00
5	FG	ASCOLI SATRIANO	21.928,00	0,00	9.720,00	0,00	0,00	0,00	31.648,00	0,00
6	FG	BICCARI	6.183,00	0,00	3.578,00	0,00	0,00	0,00	9.761,00	0,00
7	FG	BOVINO	8.064,00	2.430,00	2.293,00	241,00	0,00	0,00	13.028,00	2.124,16
8	FG	CAGNANO VARANO	20.817,00	0,00	1.200,00	646,00	0,00	0,00	22.663,00	0,00
9	FG	CANDELA	7.970,00	1.260,00	1.200,00	175,00	0,00	0,00	10.605,00	1.062,08
10	FG	CARAPELLE	4.896,00	7.533,00	1.200,00	624,00	0,00	0,00	14.253,00	5.310,40
11	FG	CARLANTINO	3.105,00	0,00	1.200,00	100,00	0,00	0,00	4.405,00	0,00
12	FG	CARPINO	3.150,00	0,00	1.200,00	401,00	0,00	0,00	4.751,00	0,00
13	FG	CASALNUOVO MONTEROTARO	5.672,00	0,00	0,00	0,00	0,00	0,00	5.672,00	0,00
14	FG	CASALVECCHIO DI PUGLIA	1.564,00	0,00	0,00	0,00	0,00	0,00	1.564,00	0,00
15	FG	CASTELLUCCIO DEI SAURI	6.642,00	0,00	0,00	133,00	0,00	0,00	6.775,00	0,00
16	FG	CASTELLUCCIO VALMAGGIORE	1.883,00	0,00	0,00	0,00	0,00	0,00	1.883,00	0,00
17	FG	CASTELNUOVO DELLA DAUNIA	5.553,00	0,00	0,00	100,00	0,00	0,00	5.653,00	0,00
18	FG	CELENZA VALFORTORE	2.619,00	0,00	1.200,00	100,00	0,00	0,00	3.919,00	0,00
19	FG	CELLE DI SAN VITO	0,00	0,00	0,00	100,00	0,00	2.000,00	2.100,00	0,00
20	FG	CERIGNOLA	38.135,00	12.150,00	13.200,00	9.289,00	0,00	0,00	72.774,00	30.250,00
21	FG	CHIEUTI	1.521,00	0,00	1.200,00	108,00	0,00	0,00	2.829,00	0,00
22	FG	DELICETO	13.527,00	0,00	10.310,00	0,00	0,00	0,00	23.837,00	0,00
23	FG	FAETO	3.343,00	0,00	1.200,00	100,00	0,00	0,00	4.643,00	0,00
24	FG	FOGGIA	112.590,00	53.622,00	30.574,00	20.503,00	0,00	0,00	217.289,00	109.394,24
25	FG	ISCHITELLA	10.449,00	0,00	1.250,00	377,00	0,00	0,00	12.076,00	0,00
26	FG	ISOLE TREMITI	0,00	0,00	0,00	0,00	0,00	0,00	0,00	0,00
27	FG	LESINA	18.873,00	0,00	1.056,00	353,00	0,00	0,00	20.282,00	0,00
28	FG	LUCERA	39.623,00	4.536,00	17.385,00	0,00	0,00	0,00	61.544,00	8.000,00
29	FG	MANFREDONIA	52.650,00	6.075,00	8.400,00	7.744,00	0,00	0,00	74.869,00	24.427,84
30	FG	MATTINATA	13.527,00	0,00	0,00	437,00	0,00	0,00	13.964,00	0,00
31	FG	MONTE SANT'ANGELO	22.919,00	0,00	4.800,00	1.216,00	0,00	0,00	28.935,00	0,00
32	FG	MONTELEONE DI PUGLIA	3.337,00	0,00	1.200,00	100,00	0,00	0,00	4.637,00	0,00
33	FG	MOTTA MONTECORVINO	1.134,00	0,00	0,00	100,00	0,00	0,00	1.234,00	0,00
34	FG	ORDONA	10.750,00	0,00	1.200,00	242,00	0,00	0,00	12.192,00	0,00
35	FG	ORSARA DI PUGLIA	9.720,00	891,00	1.200,00	139,00	0,00	0,00	11.950,00	1.062,08
36	FG	ORTA NOVA	15.795,00	1.701,00	1.200,00	2.007,00	0,00	0,00	20.703,00	7.434,56
37	FG	PANNI	2.594,00	0,00	0,00	0,00	0,00	0,00	2.594,00	0,00
38	FG	PESCHICI	18.198,00	0,00	2.400,00	564,00	0,00	0,00	21.162,00	0,00
39	FG	PIETRAMONTECORVINO	10.093,00	0,00	0,00	203,00	0,00	0,00	10.296,00	0,00
40	FG	POGGIO IMPERIALE	8.991,00	0,00	0,00	154,00	0,00	0,00	9.145,00	0,00
41	FG	RIGNANO GARGANICO	720,00	0,00	1.200,00	100,00	0,00	0,00	2.020,00	0,00
42	FG	ROCCHETTA SANT'ANTONIO	5.314,00	0,00	1.200,00	100,00	0,00	0,00	6.614,00	0,00
43	FG	RODI GARGANICO	4.856,00	0,00	1.200,00	0,00	0,00	0,00	6.056,00	0,00
44	FG	ROSETO VALFORTORE	3.816,00	0,00	0,00	0,00	0,00	0,00	3.816,00	0,00
45	FG	SAN GIOVANNI ROTONDO	67.068,00	0,00	4.800,00	4.254,00	0,00	0,00	76.122,00	8.496,64
46	FG	SAN MARCO IN LAMIS	7.704,00	0,00	3.600,00	1.605,00	0,00	0,00	12.909,00	3.186,24
47	FG	SAN MARCO LA CATOLA	3.335,00	0,00	1.200,00	100,00	0,00	0,00	4.635,00	0,00
48	FG	SAN NICANDRO GARGANICO	17.442,00	0,00	3.600,00	1.335,00	0,00	0,00	22.377,00	3.186,24
49	FG	SAN PAOLO DI CIVITATE	6.525,00	0,00	1.200,00	427,00	0,00	0,00	8.152,00	0,00
50	FG	SAN SEVERO	83.673,00	16.686,00	2.400,00	7.095,00	0,00	0,00	109.854,00	11.962,00
51	FG	SANT'AGATA DI PUGLIA	8.829,00	0,00	3.600,00	0,00	0,00	0,00	12.429,00	0,00
52	FG	SERRACAPRIOLA	4.104,00	0,00	1.200,00	310,00	0,00	0,00	5.614,00	0,00
53	FG	STORNARA	4.320,00	7.614,00	0,00	510,00	0,00	0,00	12.444,00	6.372,48
54	FG	STORNARELLA	18.873,00	2.835,00	1.200,00	527,00	0,00	0,00	23.435,00	2.124,16
55	FG	TORREMAGGIORE	16.686,00	2.754,00	8.800,00	2.237,00	0,00	0,00	30.477,00	8.971,00
56	FG	TROIA	19.764,00	3.645,00	18.600,00	502,00	0,00	0,00	42.511,00	3.186,24
57	FG	UNIONE DEI COMUNI DEI CASALI DAUNI	0,00	0,00	1.500,00	0,00	73.000,00	0,00	74.500,00	0,00
58	FG	VICO DEL GARGANO	7.764,00	0,00	2.400,00	978,00	0,00	0,00	11.142,00	3.186,24
59	FG	VIESTE	25.826,00	3.213,00	2.400,00	1.827,00	0,00	0,00	33.266,00	2.124,16
60	FG	VOLTURARA APPULA	0,00	0,00	1.200,00	0,00	0,00	0,00	1.200,00	0,00
61	FG	VOLTURINO	3.240,00	0,00	1.200,00	100,00	0,00	0,00	4.540,00	0,00
62	FG	ZAPPONETA	7.000,00	0,00	1.200,00	250,00	0,00	0,00	8.450,00	0,00
		Totali provincia FG	858.927,00	126.945,00	189.066,00	70.379,00	73.000,00	2.000,00	1.320.317,00	241.860,76
1	LE	ALESSANO	6.345,00	0,00	1.200,00	1.417,00	0,00	0,00	8.962,00	3.186,24
2	LE	ALEZIO	13.799,00	2.594,00	2.400,00	383,00	0,00	0,00	19.176,00	1.994,00
3	LE	ALLISTE	17.345,00	0,00	0,00	586,00	0,00	0,00	17.931,00	0,00
4	LE	ANDRANO	6.885,00	0,00	1.200,00	243,00	0,00	0,00	8.328,00	2.124,16
5	LE	ARADEO	19.602,00	0,00	1.000,00	645,00	0,00	0,00	21.247,00	0,00
6	LE	ARNESANO	5.418,00	4.860,00	1.200,00	290,00	0,00	0,00	11.768,00	3.186,24
7	LE	BAGNOLO DEL SALENTO	3.240,00	0,00	1.200,00	100,00	0,00	0,00	4.540,00	0,00
8	LE	BOTRUGNO	5.022,00	0,00	2.400,00	161,00	0,00	0,00	7.583,00	0,00
9	LE	CALIMERA	17.454,00	0,00	5.148,00	0,00	0,00	0,00	22.602,00	0,00
10	LE	CAMPI SALENTINA	16.767,00	0,00	8.880,00	717,00	0,00	0,00	26.364,00	4.248,32
11	LE	CANNOLE	2.025,00	0,00	1.200,00	100,00	0,00	0,00	3.325,00	0,00
12	LE	CAPRARICA DI LECCE	3.078,00	0,00	1.200,00	161,00	0,00	0,00	4.439,00	0,00
13	LE	CARMIANO	16.605,00	0,00	1.200,00	836,00	0,00	0,00	18.641,00	3.186,24
14	LE	CARPIGNANO SALENTINO	4.860,00	0,00	1.200,00	191,00	0,00	0,00	6.251,00	0,00
15	LE	CASARANO	54.270,00	0,00	2.400,00	3.738,00	0,00	0,00	60.408,00	2.124,16
16	LE	CASTRÌ DI LECCE	3.960,00	0,00	1.200,00	157,00	0,00	0,00	5.317,00	1.062,08
17	LE	CASTRIGNANO DE GRECI	5.670,00	0,00	1.200,00	210,00	0,00	0,00	7.080,00	0,00
18	LE	CASTRIGNANO DEL CAPO	3.836,00	0,00	2.400,00	228,00	0,00	0,00	6.464,00	0,00

19	LE CASTRO	2.138,00	0,00	1.200,00	100,00	0,00	0,00	3.438,00	0,00
20	LE CAVALLINO	12.960,00	0,00	8.640,00	839,00	0,00	0,00	22.439,00	0,00
21	LE COLLEPASSO	9.207,00	0,00	0,00	301,00	0,00	2.571,00	12.079,00	1.062,08
22	LE COPERTINO	81.939,00	0,00	9.075,00	2.984,00	0,00	0,00	93.998,00	0,00
23	LE CORIGLIANO D'OTRANTO	11.907,00	2.106,00	1.200,00	303,00	86.000,00	0,00	101.516,00	1.062,08
24	LE CORSANO	6.458,00	0,00	1.200,00	357,00	0,00	0,00	8.015,00	0,00
25	LE CURSI	8.100,00	0,00	1.200,00	274,00	0,00	0,00	9.574,00	1.062,08
26	LE CUTROFIANO	10.287,00	0,00	2.400,00	512,00	0,00	0,00	13.199,00	0,00
27	LE DISO	3.240,00	0,00	1.200,00	103,00	0,00	0,00	4.543,00	0,00
28	LE GAGLIANO DEL CAPO	11.628,00	0,00	1.200,00	302,00	0,00	0,00	13.130,00	0,00
29	LE GALATINA	41.427,00	14.175,00	0,00	3.970,00	0,00	0,00	59.572,00	8.496,64
30	LE GALATONE	42.120,00	0,00	10.429,00	1.640,00	86.000,00	0,00	140.189,00	0,00
31	LE GALLIOLI	23.490,00	0,00	4.537,00	3.169,00	0,00	0,00	31.196,00	0,00
32	LE GIUGGIANELLO	1.351,00	0,00	0,00	0,00	0,00	0,00	1.351,00	0,00
33	LE GIURDIGNANO	8.674,00	0,00	1.200,00	139,00	0,00	0,00	10.013,00	0,00
34	LE GUAGNANO	7.614,00	0,00	2.400,00	332,00	0,00	0,00	10.346,00	0,00
35	LE LECCE	127.575,00	30.537,00	27.818,00	21.957,00	0,00	0,00	207.887,00	32.922,88
36	LE LEQUILE	23.571,00	0,00	4.800,00	552,00	0,00	0,00	28.923,00	0,00
37	LE LEVERANO	35.267,00	2.506,00	7.200,00	1.126,00	0,00	0,00	46.099,00	2.000,00
38	LE LIZZANELLO	12.623,00	0,00	4.800,00	659,00	0,00	0,00	18.082,00	0,00
39	LE MAGLIE	43.157,00	0,00	2.400,00	6.312,00	0,00	0,00	51.869,00	0,00
40	LE MARTANO	8.910,00	1.944,00	1.200,00	0,00	0,00	0,00	12.054,00	1.062,08
41	LE MARTIGNANO	3.443,00	0,00	1.200,00	100,00	0,00	0,00	4.743,00	0,00
42	LE MATINO	13.365,00	0,00	2.760,00	762,00	0,00	0,00	16.887,00	0,00
43	LE MELENDUGNO	26.973,00	0,00	2.400,00	551,00	0,00	0,00	29.924,00	0,00
44	LE MELISSANO	13.320,00	0,00	0,00	408,00	0,00	0,00	13.728,00	0,00
45	LE MELPIGNANO	3.321,00	0,00	1.200,00	104,00	0,00	0,00	4.625,00	0,00
46	LE MIGGIANO	5.972,00	0,00	2.012,00	203,00	0,00	0,00	8.187,00	0,00
47	LE MINERVINO DI LECCE	0,00	0,00	0,00	237,00	0,00	0,00	237,00	0,00
48	LE MONTERONI DI LECCE	28.917,00	0,00	2.400,00	864,00	0,00	0,00	32.181,00	0,00
49	LE MONTESANO SALENTINO	6.642,00	0,00	1.200,00	168,00	0,00	0,00	8.010,00	0,00
50	LE MORCIANO DI LEUCA	3.328,00	0,00	947,00	0,00	0,00	0,00	4.275,00	0,00
51	LE MURO LECCESE	7.047,00	3.240,00	1.200,00	377,00	0,00	0,00	11.864,00	2.124,16
52	LE NARDO'	54.000,00	1.656,00	30.600,00	4.019,00	0,00	0,00	90.275,00	1.062,08
53	LE NEVIANO	9.180,00	0,00	1.200,00	283,00	0,00	0,00	10.663,00	0,00
54	LE NOCIGLIA	2.754,00	0,00	1.200,00	100,00	0,00	0,00	4.054,00	0,00
55	LE NOVOLI	7.560,00	0,00	3.600,00	499,00	0,00	0,00	11.659,00	2.124,16
56	LE ORTELLE	0,00	0,00	0,00	0,00	0,00	0,00	0,00	0,00
57	LE OTRANTO	15.840,00	2.016,00	5.529,00	654,00	0,00	0,00	24.039,00	1.062,08
58	LE PALMARIGGI	2.448,00	0,00	1.200,00	100,00	0,00	0,00	3.748,00	0,00
59	LE PARABITA	12.389,00	0,00	1.200,00	866,00	0,00	0,00	14.455,00	3.186,24
60	LE PATÙ	2.399,00	0,00	1.200,00	0,00	0,00	0,00	3.599,00	0,00
61	LE POGGIARDO	17.177,00	0,00	0,00	807,00	0,00	0,00	17.984,00	0,00
62	LE PORTO CESAREO	10.453,00	3.456,00	7.084,00	410,00	0,00	0,00	21.403,00	2.000,00
63	LE PRESICCE-ACQUARICA	19.683,00	0,00	2.400,00	592,00	0,00	0,00	22.675,00	3.186,24
64	LE RACALE	30.204,00	0,00	3.600,00	719,00	0,00	0,00	34.523,00	0,00
65	LE RUFFANO	25.704,00	3.240,00	2.400,00	705,00	0,00	0,00	32.049,00	1.994,00
66	LE SALICE SALENTINO	11.619,00	0,00	2.400,00	475,00	0,00	0,00	14.494,00	3.000,00
67	LE SALVE	4.617,00	0,00	1.200,00	209,00	0,00	0,00	6.026,00	0,00
68	LE SAN CASSIANO	2.916,00	0,00	1.200,00	100,00	0,00	0,00	4.216,00	0,00
69	LE SAN CESARIO DI LECCE	21.465,00	0,00	2.400,00	463,00	0,00	0,00	24.328,00	1.062,08
70	LE SAN DONATO DI LECCE	7.231,00	0,00	1.200,00	299,00	0,00	0,00	8.730,00	0,00
71	LE SAN PIETRO IN LAMA	13.770,00	0,00	2.400,00	259,00	0,00	0,00	16.429,00	0,00
72	LE SANARICA	1.688,00	0,00	1.200,00	100,00	0,00	0,00	2.988,00	0,00
73	LE SANNICOLA	20.979,00	0,00	1.200,00	0,00	0,00	0,00	22.179,00	0,00
74	LE SANTA CESAREA TERME	0,00	0,00	0,00	971,00	0,00	0,00	971,00	0,00
75	LE SCORRANO	9.720,00	0,00	4.800,00	371,00	0,00	0,00	14.891,00	0,00
76	LE SECLÌ	2.430,00	0,00	0,00	100,00	0,00	0,00	2.530,00	0,00
77	LE SOGLIANO CAVOUR	5.738,00	0,00	1.200,00	224,00	0,00	0,00	7.162,00	0,00
78	LE SOLETO	4.590,00	0,00	4.620,00	243,00	0,00	0,00	9.453,00	0,00
79	LE SPECCHIA	10.692,00	0,00	1.200,00	238,00	0,00	0,00	12.130,00	0,00
80	LE SPONGANO	9.801,00	0,00	1.200,00	225,00	0,00	0,00	11.226,00	2.000,00
81	LE SQUINZANO	11.940,00	1.060,00	3.379,00	967,00	0,00	0,00	17.346,00	1.000,00
82	LE STERNATIA	3.600,00	0,00	1.200,00	138,00	0,00	0,00	4.938,00	0,00
83	LE SUPERSANO	6.237,00	2.430,00	1.200,00	293,00	0,00	0,00	10.160,00	3.000,00
84	LE SURANO	551,00	0,00	0,00	100,00	0,00	0,00	651,00	0,00
85	LE SURBO	31.793,00	0,00	11.840,00	967,00	0,00	0,00	44.600,00	1.062,08
86	LE TAURISANO	27.320,00	0,00	1.200,00	995,00	0,00	0,00	29.515,00	0,00
87	LE TAVIANO	26.082,00	0,00	3.600,00	856,00	0,00	0,00	30.538,00	3.186,24
88	LE TIGGIANO	9.072,00	4.032,00	1.200,00	175,00	0,00	0,00	14.479,00	1.994,00
89	LE TREPUIZZI	19.845,00	0,00	6.000,00	946,00	0,00	0,00	26.791,00	1.000,00
90	LE TRICASE	43.983,00	10.530,00	19.200,00	3.516,00	0,00	0,00	77.229,00	7.434,56
91	LE TUGLIE	7.200,00	0,00	1.200,00	327,00	0,00	0,00	8.727,00	0,00
92	LE UGENTO	13.114,00	7.209,00	8.754,00	1.074,00	0,00	0,00	30.151,00	5.310,40
93	LE UGGIANO LA CHIESA	7.859,00	0,00	4.378,00	255,00	0,00	0,00	12.492,00	0,00
94	LE UNIONE COM. DELLA COSTA ORIENTALE	17.906,00	0,00	3.600,00	0,00	0,00	0,00	21.506,00	0,00
95	LE VEGLIE	32.744,00	0,00	6.780,00	0,00	0,00	0,00	39.524,00	0,00
96	LE VERNOLE	17.620,00	0,00	7.500,00	409,00	0,00	0,00	25.529,00	4.248,32
97	LE ZOLLINO	2.531,00	0,00	1.200,00	100,00	0,00	0,00	3.831,00	0,00
	Totali provincia LE	1.468.596,00	97.591,00	315.710,00	85.017,00	172.000,00	2.571,00	2.141.485,00	119.815,92

1	TA	AVETRANA	12.474,00	0,00	2.372,00	384,00	0,00	0,00	15.230,00	0,00
2	TA	CAROSINO	14.175,00	0,00	0,00	537,00	0,00	0,00	14.712,00	1.062,08
3	TA	CASTELLANETA	30.148,00	0,00	16.800,00	2.158,00	0,00	0,00	49.106,00	0,00
4	TA	CRISPIANO	13.896,00	0,00	3.600,00	1.608,00	0,00	0,00	19.104,00	2.124,16
5	TA	FAGGIANO	6.561,00	0,00	1.200,00	241,00	0,00	0,00	8.002,00	0,00
6	TA	FRAGAGNANO	6.561,00	1.863,00	2.000,00	355,00	0,00	0,00	10.779,00	1.062,08
7	TA	GINOSA	40.914,00	1.863,00	21.032,00	1.818,00	0,00	0,00	65.627,00	2.124,16
8	TA	GROTTAGLIE	63.961,00	0,00	6.000,00	4.517,00	0,00	0,00	74.478,00	6.372,48
9	TA	LATERZA	40.118,00	810,00	3.600,00	1.983,00	0,00	0,00	46.511,00	1.062,08
10	TA	LEPORANO	2.268,00	0,00	2.400,00	438,00	0,00	0,00	5.106,00	0,00
11	TA	LIZZANO	15.390,00	2.754,00	3.600,00	647,00	0,00	0,00	22.391,00	2.000,00
12	TA	MANDURIA	18.225,00	0,00	26.560,00	3.782,00	0,00	0,00	48.567,00	3.186,24
13	TA	MARTINA FRANCA	51.516,00	0,00	45.845,00	6.732,00	0,00	0,00	104.093,00	5.140,00
14	TA	MARUGGIO	12.384,00	0,00	1.200,00	625,00	0,00	0,00	14.209,00	0,00
15	TA	MASSAFRA	13.527,00	1.215,00	26.606,00	3.889,00	0,00	0,00	45.237,00	2.124,16
16	TA	MONTEIASI	13.432,00	0,00	0,00	402,00	0,00	0,00	13.834,00	0,00
17	TA	MONTEMESOLA	7.938,00	0,00	1.200,00	303,00	0,00	0,00	9.441,00	0,00
18	TA	MONTEPARANO	3.078,00	0,00	1.200,00	152,00	0,00	0,00	4.430,00	0,00
19	TA	MOTTOLA	26.145,00	0,00	8.400,00	2.036,00	0,00	0,00	36.581,00	1.062,08
20	TA	PALAGIANELLO	0,00	0,00	2.400,00	667,00	0,00	0,00	3.067,00	0,00
21	TA	PALAGIANO	15.188,00	0,00	5.748,00	1.483,00	0,00	0,00	22.419,00	3.186,24
22	TA	PULSANO	10.096,00	0,00	1.100,00	1.140,00	0,00	0,00	12.336,00	0,00
23	TA	ROCCAFORZATA	2.754,00	0,00	1.200,00	125,00	0,00	0,00	4.079,00	0,00
24	TA	SAN GIORGIO IONICO	35.280,00	10.044,00	8.500,00	1.083,00	0,00	0,00	54.907,00	8.496,64
25	TA	SAN MARZANO DI SAN GIUSEPPE	11.088,00	2.709,00	2.400,00	761,00	0,00	0,00	16.958,00	2.124,16
26	TA	SAVA	48.762,00	0,00	1.200,00	2.476,00	0,00	0,00	52.438,00	0,00
27	TA	STATTE	0,00	4.050,00	1.497,00	0,00	0,00	0,00	5.547,00	3.987,00
28	TA	TARANTO	142.965,00	31.671,00	136.000,00	27.277,00	0,00	0,00	337.913,00	25.000,00
29	TA	TORRICELLA	10.287,00	0,00	1.200,00	241,00	0,00	0,00	11.728,00	0,00
		Totali provincia TA	669.131,00	56.979,00	334.860,00	67.860,00	0,00	0,00	1.128.830,00	70.113,56
		Totali REGIONE	6.034.063,00	573.527,00	1.637.070,00	425.769,00	325.000,00	4.571,00	9.000.000,00	800.000,00

Il presente allegato è composto da n. 4 pagine
 La Dirigente della Sezione
 Arch. Maria Raffaella Lamacchia

PIANO REGIONALE PER IL DIRITTO ALLO STUDIO - anno 2022

Allegato B

Graduatoria Comuni per erogazione di contributi straordinari per l'acquisto di scuolabus

n.	Comune	Prov	n. scuolabus richiesti o integrazione	indice di carenza	contributo richiesto	contributi assegnati DS 2022
1	GALATONE	LE	1	54,26	103.700,00 €	86.000,00 €
2	NOICATTARO	BA	1	47,00	80.000,00 €	80.000,00 €
3	CORIGLIANO D'OTRANTO	LE	1	46,64	120.000,00 €	86.000,00 €
4	UNIONE DEI COMUNI DEI CASALI DAUNI	FG	1	45,00	100.000,00 €	73.000,00 €
5	VILLA CASTELLI	BR	1	43,81	120.000,00 €	-
6	ROCCHETTA SANT'ANTONIO	FG	1	42,49	80.000,00 €	-
7	SAN MARCO LA CATOLA	FG	1	41,00	80.000,00 €	-
8	LIZZANELLO	LE	2	38,88	160.000,00 €	-
9	MORCIANO DI LEUCA	LE	1	34,05	150.000,00 €	-
10	GUAGNANO	LE	2	28,15	260.000,00 €	-
11	LEQUILE	LE	1	25,66	90.000,00 €	-
12	TORITTO	BA	1	25,00	60.000,00 €	-
13	RUFFANO	LE	1	24,59	135.000,00 €	-
14	ALESSANO	LE	1	24,47	94.500,00 €	-
15	MELENDUGNO	LE	1	23,94	80.000,00 €	-
16	PARABITA	LE	1	23,22	90.000,00 €	-
17	UGENTO	LE	1	23,15	110.000,00 €	-
18	CALIMERA	LE	2	20,00	320.000,00 €	-
19	SAN MARCO IN LAMIS	FG	1	19,66	86.000,00 €	-
20	UNIONE DEI COMUNI DELLA COSTA ORIENTALE	LE	1	19,26	120.000,00 €	-
21	ZOLLINO	LE	1	17,89	90.000,00 €	-
22	PUTIGNANO	BA	1	17,59	100.000,00 €	-
23	TRANI	BT	3	16,00	750.000,00 €	-
24	ORTA NOVA	FG	1	15,51	90.000,00 €	-
25	LECCE	LE	2	15,45	200.000,00 €	-
26	SAVA	TA	1	15,00	40.000,00 €	-
27	STERNATIA	LE	1	14,00	205.000,00 €	-
28	VEGLIE	LE	1	13,35	80.000,00 €	-
29	ERCHIE	BR	1	13,23	60.000,00 €	-
30	NARDO'	LE	2	13,14	240.000,00 €	-
31	MOTTOLA	TA	1	13,07	200.000,00 €	-
32	GALLIPOLI	LE	1	13,00	170.800,00 €	-
33	BITRITTO	BA	1	13,00	75.000,00 €	-
34	CUTROFIANO	LE	1	13,00	100.000,00 €	-
35	CRISPIANO	TA	1	11,34	90.000,00 €	-
36	FRAGAGNANO	TA	1	10,21	60.000,00 €	-
37	SAN PANCRAZIO SALENTINO	BR	1	10,20	150.000,00 €	-
38	TREPUIZZI	LE	1	7,12	170.000,00 €	-
39	TORRE MAGGIORE	FG	1	4,60	60.000,00 €	-
40	SAN GIOVANNI ROTONDO	FG	1	0,15	100.000,00 €	-
41	SAN VITO DEI NORMANNI	BR	1	-0,61	120.000,00 €	-
42	FOGGIA	FG	1	-1,89	93.000,00 €	-
43	CARMIANO	LE	1	-2,38	100.000,00 €	-
44	ZAPPONETA	FG	1	-4,23	86.000,00 €	-
45	BITONTO	BA	1	-4,70	96.000,00 €	-
46	VICO DEL GARGANO	FG	1	-7,96	80.000,00 €	-
47	CASTELLANETA	TA	1	-12,77	80.000,00 €	-
48	ADELFA	BA	1	-19,00	86.000,00 €	-
49	TORCHIAROLO	BR	1	-24,15	80.000,00 €	-
50	SAN NICANDRO GARGANICO*	FG	1		45.000,00 €	-
1	CELENZA VALFORTORE	FG	integrazione		60.000,00 €	-
2	ORTELLE	LE	integrazione		60.000,00 €	-
3	CAMPI SALENTINA	LE	integrazione		100.000,00 €	-
4	SPONGANO	LE	integrazione		80.000,00 €	-
5	CARLANTINO	FG	integrazione		60.000,00 €	-
6	GIURDIGNANO	LE	integrazione		75.290,00 €	-
7	SAN FERDINANDO DI PUGLIA**	BT	integrazione		100.000,00 €	-
					totale	€ 325.000,00

* non finanziabile perché trattasi di richiesta contributo per scuolabus diesel

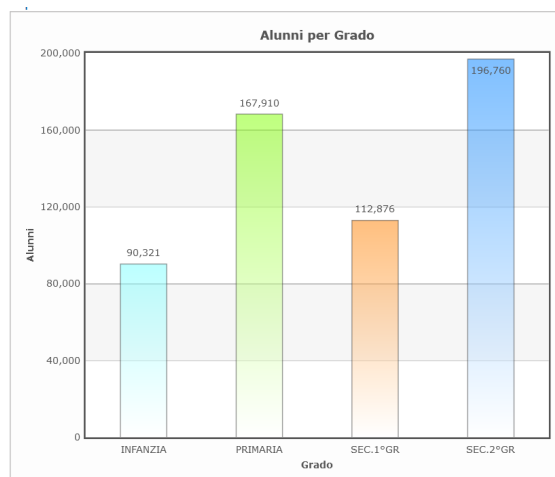
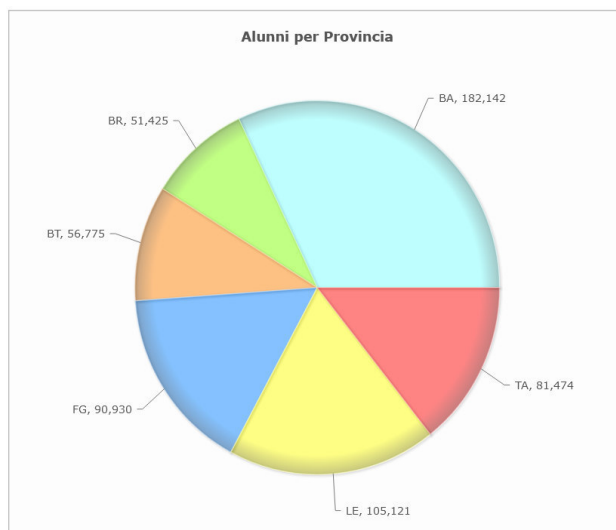
**integrazione non finanziabile perché assegnatario di contributo massimo (€ 86.000) negli anni precedenti per scuolabus elettrico

Il presente allegato è composto da n. 1 pagina
 La Dirigente della Sezione
 Maria Raffaella Lamacchia

Allegato C

Tabella 1 – Popolazione scolastica

Alunni (Totale)			Provincia						Alunni (Totale)
Avviso	Grado	Tipo	BA	BR	BT	FG	LE	TA	
DS 2022	INFANZIA	a1 Infanzia statale	23.933	7.676	7.188	10.524	14.490	11.106	74.917
		a2 Infanzia comunale	613	0	0	347	77	0	1.037
		a3 Infanzia convenzionata	4.331	505	1.255	3.658	2.154	1.216	13.119
		a4 Infanzia non convenzionata	161	87	798	0	124	78	1.248
	PRIMARIA	b1 Primaria statale	52.041	15.541	16.919	25.182	30.249	23.697	163.629
		b2 Primaria non statale	1.511	150	257	1.283	742	338	4.281
	SEC.1°GR	c1 Secondaria 1° grado statale	35.565	10.678	11.236	18.130	20.738	15.944	112.291
		c2 Secondaria 1° grado non statale	236	0	0	84	191	74	585
	SEC.2°GR	d1 Secondaria 2° grado statale	63.576	16.767	19.090	31.612	36.156	28.476	195.677
		d2 Secondaria 2° grado non statale	175	21	32	110	200	545	1.083
Totale generale			182.142	51.425	56.775	90.930	105.121	81.474	567.867

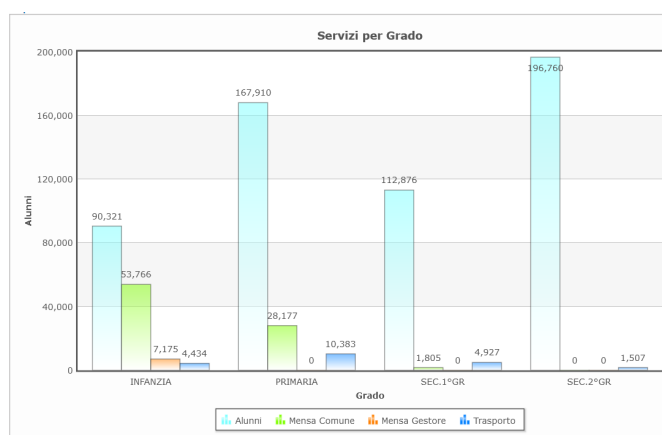
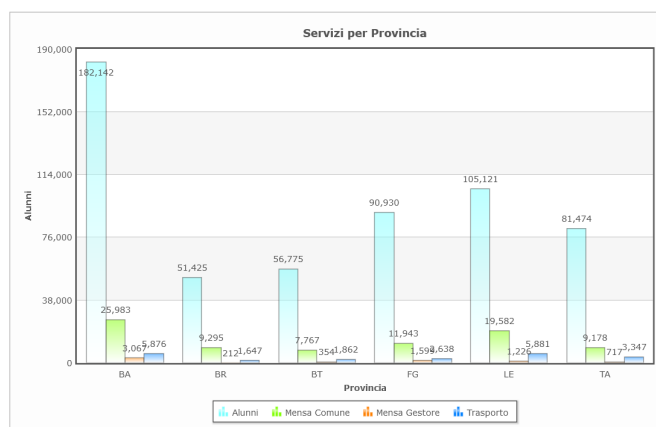


Il presente allegato è formato da n. 1 pagina
 La Dirigente della Sezione
 Arch. Maria Raffaella Lamacchia

Allegato D

Tabella 2 – Servizi scolastici

Alunni (Totale) Mensa Comune (Totale) Mensa Gestore (Totale) Trasporto (Totale)		Provincia							
Avviso	Grado	BA	BR	BT	FG	LE	TA	Alunni (Totale) Mensa Comune (Totale) Mensa Gestore (Totale) Trasporto (Totale)	
DS 2022	INFANZIA	29.038	8.268	9.241	14.529	16.845	12.400	90.321 53.766 7.175 4.434	
		17.434	6.036	5.186	6.809	13.127	5.174		
		3.067	212	354	1.599	1.226	717		
		1.023	203	375	503	1.822	508		
	PRIMARIA	53.552	15.691	17.176	26.465	30.991	24.035	167.910 28.177 0 10.383	
		8.110	3.161	2.564	4.583	6.021	3.738		
		0	0	0	0	0	0		
		3.119	800	726	1.355	2.874	1.509		
	SEC.1°GR	35.801	10.678	11.236	18.214	20.929	16.018	112.876 1.805 0 4.927	
		439	98	17	551	434	266		
		0	0	0	0	0	0		
		1.663	598	174	649	1.166	677		
	SEC.2°GR	63.751	16.788	19.122	31.722	36.356	29.021	196.760 0 0 1.507	
		0	0	0	0	0	0		
		0	0	0	0	0	0		
		71	46	587	131	19	653		
Totale generale		182.142	51.425	56.775	90.930	105.121	81.474	567.867 83.748 7.175 21.251	



Il presente allegato è formato da n. 1 pagina
 La Dirigente della Sezione
 Arch. Maria Raffaella Lamacchia



REGIONE PUGLIA
SEZIONE BILANCIO RAGIONERIA PARERE DI REGOLARITA' CONTABILE
(D. Lgs. n. 118/11 e s.m.i.)

UFFICIO	TIPO	ANNO	NUMERO	DATA
SUR	DEL	2022	37	21.07.2022

PIANO REGIONALE PER IL DIRITTO ALLO STUDIO PER L'ANNO 2022. APPROVAZIONE.

Si esprime: PARERE DI REGOLARITA'CONTABILE POSITIVO
LR 28/2001 art. 79 Comma 5

Responsabile del Procedimento
PO - CARMEN PARTIPILO

Dirigente
D.SSA REGINA STOLFA

