

REPUBBLICA ITALIANA

BOLLETTINO UFFICIALE

DELLA REGIONE PUGLIA

Sped. in abb. Postale, Art. 2, comma 20/c - Legge 662/96 - Aut. DC/215/03/01/01 - Potenza

Anno XXXV

BARI, 22 OTTOBRE 2004

N. 125

Il Bollettino Ufficiale della Regione Puglia si pubblica con frequenza infrasettimanale ed è diviso in due parti.

Nella 1ª parte si pubblicano: Leggi e Regolamenti regionali, Ordinanze e sentenze della Corte Costituzionale e di Organi giurisdizionali, Circolari aventi rilevanza esterna, Deliberazioni del Consiglio regionale riguardanti l'elezione dei componenti l'Ufficio di presidenza dell'Assemblea, della Giunta e delle Commissioni permanenti.

Nella 2ª parte si pubblicano: le deliberazioni del Consiglio regionale e della Giunta; i Decreti del Presidente, degli Assessori, dei funzionari delegati, di pubbliche autorità; gli avvisi, i bandi di concorso e le gare di appalto.

Gli annunci, gli avvisi, i bandi di concorso, le gare di appalto, sono inseriti nel Bollettino Ufficiale pubblicato il giovedì.

Direzione e Redazione - Presidenza Giunta Regionale - Lungomare N. Sauro, 33 - 70121 Bari - Tel. 0805406316-0805406317-0805406372 - Uff. abbonamenti 0805406376 - Fax 0805406379.

Abbonamento annuo di € 134,28 tramite versamento su c.c.p. n. 18785709 intestato a Regione Puglia - Ufficio Bollettino Ufficiale - Lungomare N. Sauro, 33 - Bari.

Prezzo di vendita € 1,34. I versamenti per l'abbonamento effettuati entro il 15° giorno di ogni mese avranno validità dal 1° giorno del mese successivo; mentre i versamenti effettuati dopo il 15° giorno e comunque entro il 30° giorno di ogni mese avranno validità dal 15° giorno del mese successivo.

Gli annunci da pubblicare devono essere inviati almeno 3 giorni prima della scadenza del termine utile per la pubblicazione alla Direzione del Bollettino Ufficiale - Lungomare N. Sauro, 33 - Bari.

Il testo originale su carta da bollo da € 11,00, salvo esenzioni di legge, deve essere corredato da 1 copia in carta uso bollo e dall'attestazione del versamento della tassa di pubblicazione prevista.

L'importo della tassa di pubblicazione è di € 154,94 oltre IVA al 20% (importo totale € 185,93) per ogni inserzione il cui contenuto non sia superiore, nel testo, a quattro cartelle dattiloscritte pari a 100 righe per 60 battute (o frazione) e di € 11,36 oltre IVA (importo totale € 13,63) per ogni ulteriore cartella dattiloscritta di 25 righe per 60 battute (o frazione).

Il versamento dello stesso deve essere effettuato sul c.c.p. n. 18785709 intestato a Regione Puglia - Ufficio Bollettino Ufficiale Bari.

Non si darà corso alle inserzioni prive della predetta documentazione.

LE PUBBLICAZIONI SONO IN VENDITA PRESSO LA LIBRERIA UNIVERSITÀ E PROFESSIONI SRL - VIA CRISANZIO 16 - BARI; LIBRERIA PIAZZO - PIAZZA VITTORIA, 4 - BRINDISI; CASA DEL LIBRO - VIA LIGURIA, 82 - TARANTO; LIBRERIA PATIERNO ANTONIO - VIA DANTE, 21 - FOGGIA; LIBRERIA MILELLA - VIA PALMIERI 30 - LECCE.

SOMMARIO

PARTE SECONDA

Consiglio regionale

Anagrafe patrimoniale dei Consiglieri regionali per l'anno 2002.

Pag. 11795



Consiglio Regionale
della Puglia

ALL'UFFICIO DI PRESIDENZA
DEL CONSIGLIO REGIONALE
DELLA PUGLIA

70100 BARI

OGGETTO: Anno 2002 - Pubblicità situazione patrimoniale consiglieri regionali -

DICHIARANTE

Cognome	Nome	Data di nascita	Stato Civile
ALOISI	VITO LEONARDO	12/07/1955	CONIUGATO
Comune di nascita	Provincia (sigla)	Comune di residenza	Provincia (sigla)
SOGLIANO CAVOUR	LE	SOGLIANO CAVOUR	LE
Carica ricoperta: VICE PRESIDENTE DEL CONSIGLIO			

DICHIARO CHE LA MIA SITUAZIONE PATRIMONIALE E QUELLA DEL MIO NUCLEO FAMILIARE
NELL'ANNO 2002 NON HA SUBITO ALCUNA VARIAZIONE RISPETTO ALL'ANNO
PRECEDENTE.-

Sul mio onore affermo che la dichiarazione corrisponde al vero.

Eventuale firma del coniuge e del figlio convivente

Fiorillo Massimiliano

Data

21/01/2005

Alain M. L.
(firma del dichiarante)



MODELLO 730/2003 redditi 2002

Modello N.

dichiarazione semplificata dei contribuenti che si avvalgono dell'assistenza fiscale

AGENZIA DELLE ENTRATE



Gli importi devono essere indicati in unità di Euro

CONTRIBUENTE (Barrare la relativa casella) Dichiarante Coniuge dichiarante Barrare la casella se viene presentata dichiarazione congiunta Rappresentante o tutore
 CODICE FISCALE DEL CONTRIBUENTE (obbligatorio) **LSAVLN55L12I780T** Soggetto fiscalmente a carico di altri 730 integrativo CODICE FISCALE DEL RAPPRESENTANTE O TUTORE

COGNOME (per le donne indicare il cognome da nubile) **ALOISI** NOME **VITO LEONARDO** SESSO (M o F) **M**

DATI ANAGRAFICI: DATA DI NASCITA (GHIORNO MESE ANNO) **12 07 1955** COMUNE (e Stato estero) DI NASCITA **SOGLIANO CAVOUR** PROVINCIA (sigla) **LE**

RESIDENZA ANAGRAFICA: **SOGLIANO CAVOUR** FRAZIONE, VIA E NUMERO CIVICO **VIA CUTROFIANO 19** PROVINCIA (sigla) **LE** C.A.P. **73010** TELEFONO **73010**

DATA DELLA VARIAZIONE (Indicare il giorno, il mese e l'anno di variazione; se nel 2002 non è stata presentata la dichiarazione indicare la data di presentazione di questa dichiarazione al C.A.F. o al sostituto d'imposta) BARRARE LA CASSELLA SE LA RESIDENZA È VARIATA DA MENO DI 90 GIORNI

DOMICILIO FISCALE AL 31/12/2002: **(1780) SOGLIANO CAVOUR** PROVINCIA (sigla) **LE** Caratteristiche della regione

STATO CIVILE (Barrare la casella) **CONIUGATO** 2 **VEDOVA** 3 **SEPARATO** 4 **DIVORZIATO** 5 **TUTELATO** 7 **MINORE** 8

CONIUGE E FAMILIARI A CARICO

1	2	3	4	5	6	7	8
CONIUGE	F	A	D	F	A	D	F
<input checked="" type="checkbox"/>							
<input checked="" type="checkbox"/>							
<input checked="" type="checkbox"/>							

DATI DEL SOSTITUTO D'IMPOSTA CHE EFFETTUERÀ IL CONGUAGLIO COGNOME e NOME o DENOMINAZIONE **CONSIGLIO REGIONALE PUGLIA** CODICE FISCALE **80021210721** COMUNE **BARI**

PROV. **BA** C.A.P. **70124** INDIRIZZO E NUMERO DI TELEFONO **VIA CAPRUZZI 204** NUMERO DI FAX O E-MAIL

QUADRO A REDDITI DEI TERRENI

N. ORD.	REDDITO DOMICILIARE	REDDITO	REDDITO AGRARIO	POSSESSO		CANONE DI AFFITTO IN REGIME VINCOLISTICO	CASI PARTICOLARI	COST. NAZIONALE (1)
				mq.	%			
A1	124,00	1	63,00	365	100	,00		
A2	,00		,00			,00		
A3	,00		,00			,00		
A4	,00		,00			,00		
A5	,00		,00			,00		
A6	,00		,00			,00		
A7	,00		,00			,00		
A8	,00		,00			,00		
A9	,00		,00			,00		

QUADRO B REDDITI DEI FABBRICATI

N. ORD.	RENDITA	UTILIZZO	POSSESSO		CANONE DI LOCAZIONE (Vedere Istruzioni)	CASI PARTICOLARI	COST. NAZIONALE (1)
			mq.	%			
B1	658,00	1	365	100	,00		
B2	558,00	2	365	100	,00		
B3	,00				,00		
B4	,00				,00		
B5	,00				,00		
B6	,00				,00		
B7	,00				,00		
B8	,00				,00		
B9	Credito d'imposta per il rimborsato della prima casa (vedere Istruzioni)		0,00		Credito d'imposta per canoni non percepiti (vedere Istruzioni)		0,00

Dati necessari per usufruire delle agevolazioni previste per i contratti di locazione:

N. Ord. di riferimento	DATA	NUMERO	CODICE UFFICIO	ANNO DI PRESENTAZIONE (GHIORNO MESE ANNO)	COMUNE DI LOCALIZZAZIONE DELL'IMMOBILE	PROTEZIONE (sigla)
B11						
B12						
B13						

CONFORME AL PROVVEDIMENTO AGENZIA DELLE ENTRATE DEL 10/01/2003 - DATA PRINT GRAFIC

(1) Barrare la casella se il costo della prima casa è stato rimborsato con un'operazione di retrocessione.



MODELLO 730-3 redditi 2002

prospetto di liquidazione relativo alla assistenza fiscale prestata

EURO

AGENZIA DELLE ENTRATE

730 rettificativo 730 integrativo

SOSTITUTO D'IMPOSTA CODICE FISCALE COGNOME E NOME O DENOMINAZIONE N. DI ISCRIZIONE ALL'ALBO
 C.A.F. 05438161001 CAF ACAI DIPENDENTI E PENSIONATI 0041
 CHIARANTE LSAVLN55L12I780T ALOISI VITO LEONARDO

CONIUGE DICHIARANTE

SINTEPILOGO DEI REDDITI

	DICHIARANTE	CONIUGE
1 REDDITI DOMINICALI	223,00	,00
2 REDDITI AGRARI	107,00	,00
3 REDDITI DEI FABBRICATI	1472,00	,00
4 REDDITI DI LAVORO DIPENDENTE E ASSIMILATI	107661,00	,00
5 ALTRI REDDITI	,00	,00

ALCOLO DELL'IRPEF

	DICHIARANTE	CONIUGE	TOTALE
6 REDDITO COMPLESSIVO	109463,00	,00	
7 CREDITI DI IMPOSTA SUI DIVIDENDI	,00	,00	
8 ONERI DEDUCIBILI	1611,00	,00	
9 DEDUZIONE PER ABITAZIONE PRINCIPALE	691,00	,00	
10 REDDITO IMPONIBILE	107161,00	,00	
11 Contributi per attività sportive dilettantistiche con ritenuta a titolo d'imposta	,00	,00	
12 IMPOSTA LORDA	40011,00	,00	
13 Detrazioni per coniuge a carico	,00	,00	
14 Detrazioni per familiari a carico	285,00	,00	
15 Detrazioni per lavoro dipendente	,00	,00	
16 Minore detrazione per redditi di lavoro dipendente o pensione di durata inferiore all'anno	,00	,00	
17 Ulteriore detrazione per i redditi di pensione	,00	,00	
18 Detrazione per gli oneri di cui alla sezione I e II del quadro E	442,00	,00	
19 Altre detrazioni di cui alla sezione IV del quadro E	,00	,00	
20 Credito d'imposta per il riscatto della prima casa	,00	,00	
21 Credito d'imposta per nuove assunzioni	,00	,00	
22 TOTALE DETRAZIONI E CREDITO DI IMPOSTA	727,00	,00	727,00
23 IMPOSTA NETTA	39284,00	,00	39284,00
24 CREDITI D'IMPOSTA SUI DIVIDENDI	,00	,00	,00
25 CREDITI D'IMPOSTA SULLE IMPOSTE PAGATE ALL'ESTERO	,00	,00	,00
26 CREDITO D'IMPOSTA PER CANONI NON PERCEPITI	,00	,00	,00
27 RITENUTE	40236,00	,00	40236,00
28 DIFFERENZA	-952,00	,00	-952,00
29 ECCESSIONE DELL'IRPEF RISULTANTE DALLA PRECEDENTE DICHIARAZIONE			,00
30 ACCONTI VERSATI			,00
31 Riduzione del credito d'imposta per il riscatto della prima casa da utilizzare in compensazione	,00	,00	,00
32 Resto del credito d'imposta per nuove assunzioni da utilizzare in compensazione	,00	,00	,00
33 Totale spese sanitarie ritezzate nella presente dichiarazione (righe E1, E2 e E3)	,00	,00	,00

ALCOLO DELLE ADDIZIONALI REGIONALE E COMUNALE ALL'IRPEF

	DICHIARANTE	CONIUGE
34 REDDITO IMPONIBILE	107161,00	,00
35 ADDIZIONALE REGIONALE ALL'IRPEF DOVUTA	1500,00	,00
36 ECCESSIONE DELL'ADDIZIONALE REGIONALE ALL'IRPEF RISULTANTE DALLA CERTIFICAZIONE	1507,00	,00
37 ECCESSIONE DELL'ADDIZIONALE REGIONALE ALL'IRPEF RISULTANTE DALLA PRECEDENTE DICHIARAZIONE	,00	,00
38 ADDIZIONALE COMUNALE ALL'IRPEF DOVUTA	536,00	,00
39 ADDIZIONALE COMUNALE ALL'IRPEF RISULTANTE DALLA CERTIFICAZIONE	538,00	,00
40 ECCESSIONE DELL'ADDIZIONALE COMUNALE ALL'IRPEF RISULTANTE DALLA PRECEDENTE DICHIARAZIONE	,00	,00

VERSAMENTI E RIBORSI DA EFFETTUARE A CURA DEL SOSTITUTO D'IMPOSTA

	DICHIARANTE	CONIUGE	TOTALE
41 IMPORTO IRPEF DA VERSARE			,00
42 IMPORTO IRPEF DA RIMBORSARE			,00
43 IMPORTO ADDIZIONALE REGIONALE IRPEF DA VERSARE	,00	,00	952,00
44 IMPORTO ADDIZIONALE REGIONALE IRPEF DA RIMBORSARE	,00	,00	,00
45 IMPORTO ADDIZIONALE COMUNALE IRPEF DA VERSARE	7,00	,00	7,00
46 IMPORTO ADDIZIONALE COMUNALE IRPEF DA RIMBORSARE	,00	,00	,00
47 PRIMA RATA DI ACCONTO IRPEF PER IL 2003	2,00	,00	2,00
48 SECONDA O UNICA RATA DI ACCONTO IRPEF PER IL 2003	,00	,00	,00
49 ACCONTO DEL 20% SUI REDDITI SOGGETTI A TASSAZIONE SEPARATA	,00	,00	,00
50 RICHIESTA DI RATEIZZAZIONE DEI VERSAMENTI DI SALDO E DEGLI EVENTUALI ACCONTI IN RATE	,00	,00	,00

PERSONE FISICHE
2003
AGENZIA DELLE ENTRATE
Periodo d'imposta 2002

GRUPPO BUFFETTI S.p.A. - Via Fosco S. Mauro, snc - Roma

Riservato alla Banca o alle Poste italiane Spa
N. Protocollo

Data di presentazione

UNI

COGNOME _____ NOME _____
ANODIO _____ FELICE _____

CODICE FISCALE
M D A F L C 5 2 S O 1 A 6 6 2 I

EURO

GD **Prima di compilare il modello, è utile leggere queste informazioni:**

DATI PERSONALI <small>(PROTETTI DALLA LEGGE N. 675 DEL 1996 SULLA PRIVACY)</small>	La maggior parte dei dati richiesti nella dichiarazione, per le finalità di liquidazione, accertamento e riscossione delle imposte, devono essere indicati obbligatoriamente per non incorrere in sanzioni di carattere amministrativo e, in alcuni casi, di carattere penale. Tali dati sono quelli anagrafici, quelli necessari per determinare l'imponibile e l'imposta, e la firma. Altri d'obbligo intendono avvalersi dei benefici previsti. Infine, la scelta per la destinazione dell'8 per mille dell'IRPEF è facoltativa. Secondo la legge n. 675 del 1996 (legge sulla Privacy), tutti i dati dichiarati sono dati di natura privata (distinti in 'dati personali' e 'dati sensibili'). L'amministrazione si impegna a trattarli nel pieno rispetto delle norme. Le informazioni che riguardano il titolare, i responsabili e le modalità del trattamento dei vostri dati, nonché i diritti esercitabili sui dati stessi, le potete leggere in APPENDICE , voce "Legge sulla Privacy".
ESENZIONE DALLA DICHIARAZIONE DEI REDDITI	Non tutti i contribuenti sono obbligati a presentare la dichiarazione dei redditi. Per sapere se rientrate nella categoria dei contribuenti esonerati dall'obbligo di dichiarazione dei redditi , leggete le ISTRUZIONI, Parte II, capitolo 2 .
OBBLIGO DI ALTRE DICHIARAZIONI	A seconda della vostra situazione personale, potreste essere obbligati a presentare altre dichiarazioni oltre al Fascicolo 1. A questo scopo dovete utilizzare i Fascicoli 2 e 3 (per gli altri redditi), la dichiarazione IRAP, la dichiarazione IVA e quella del sostituto (per le ritenute, i contributi e i premi assicurativi). Per sapere quali dichiarazioni dovete presentare, leggete le ISTRUZIONI, Parte I .
A CHI SI PRESENTA	Il modello UNICO 2003 , indipendentemente dal domicilio fiscale del contribuente, deve essere consegnato: <ul style="list-style-type: none"> • a un qualunque ufficio postale o a una banca convenzionata; • a un intermediario abilitato (professionisti, associazioni di categoria, CAF e altri soggetti abilitati); • direttamente all'Agenzia delle Entrate in via telematica tramite Entratel o Internet.
QUANDO SI PRESENTA	1. Il modello UNICO 2003 si presenta dal 2 maggio al 31 luglio 2003 agli uffici postali e agli sportelli bancari che lo trasmettono alla Amministrazione finanziaria. 2. Se la presentazione è effettuata in via telematica, direttamente dal contribuente ovvero se è trasmessa da un intermediario abilitato, il termine è del 31 ottobre 2003 .
CONSERVAZIONE DELLA DOCUMENTAZIONE E RELATIVE SANZIONI	È obbligatorio conservare fino al 31 dicembre 2007 tutta la documentazione relativa a redditi, ritenute, oneri, spese, ecc., a cui si è fatto riferimento in questa dichiarazione. Entro tale data l'Agenzia delle Entrate ha la facoltà di richiederla, e applicherà una sanzione a chi non è in grado di esibire la documentazione richiesta.
VERSAMENTI	Per sapere come si eseguono i versamenti , leggete le ISTRUZIONI, Parte I, capitolo 6 .
COMPENSAZIONE	Per sapere come si esegue la compensazione , leggete le ISTRUZIONI, Parte I, capitolo 7 .
RATEIZZAZIONE	Per sapere come si effettua la rateizzazione , leggete le ISTRUZIONI, Parte I, capitolo 8 .
LE NOVITÀ DI QUESTO ANNO	Per le novità della dichiarazione dei redditi di quest'anno, leggete le ISTRUZIONI, Parte II, capitolo 1 .
CONTENUTO DEL MODELLO BASE	Il modello base per la dichiarazione deve essere compilato da tutti i contribuenti non esonerati, ed è composto come segue: <ul style="list-style-type: none"> • il FRONTESPIZIO, costituito da due facciate: la prima con i dati che identificano il dichiarante, la seconda che contiene informazioni personali e quelle relative alla propria dichiarazione (tipo di dichiarazione; altro soggetto che firma la dichiarazione; scelta per la destinazione dell'8 per mille dell'IRPEF; firma della dichiarazione); • i QUADRI contrassegnati dalla lettera R (RA, RB, RC, RP, RN, RV e RX) ed il QUADRO CR.
COME SI COMPILA IL MODELLO UNICO 2003	1. Il modello va compilato in due esemplari : l'originale e la copia per il contribuente. 2. Il modello va compilato con la massima attenzione , scrivendo in maniera leggibile . Si consiglia di compilare prima la copia ad uso del contribuente e poi l'originale, per poter correggere eventuali errori.
COME SI INSERISCE LA DICHIARAZIONE NELLA BUSTA	1. La dichiarazione va inserita nella sua busta in modo che il triangolo posto in alto a sinistra del frontespizio si sovrapponga al triangolo sulla busta e che, attraverso la finestra della busta, si possano vedere soltanto il tipo di modello, la data di presentazione e i dati identificativi del contribuente. In caso contrario le banche e gli uffici postali non accetteranno la dichiarazione. 2. Le singole dichiarazioni o i singoli quadri che compongono il MODELLO UNICO 2003 vanno inseriti nella busta senza fermagli o cuciture.

Conferma al Provvedimento del 21/10/02/003

CODICE FISCALE

M D A F L C 5 2 S 0 1 A 6 6 2 I

PERSONE FISICHE
2003AGENZIA
DELLE ENTRATE
Periodo d'imposta 2002REDDITI
QUADRO RN

Determinazione dell'IRPEF

EURO

QUADRO RN
IRPEF

QUADRO RN IRPEF	REDDITO COMPLESSIVO (sommare tutti i redditi Irpef) (di cui prodotti all'estero ¹)		
RN1			195.864,00
RN2	Crediti d'imposta sui dividendi risultanti dai quadri RF, RG, RH, RI, RM		,00
RN3	Oneri deducibili (riportare l'importo di rigo RP26)		11.243,00
RN4	Deduzione per abitazione principale		608,00
RN5	REDDITO IMPONIBILE (RN1, colonna 2 + RN2 - RN3 - RN4; indicare zero se il risultato è negativo)		184.013,00
RN6	IMPOSTA LORDA		74.594,00
RN7	Detrazione per il coniuge a carico		,00
RN8	Detrazione per familiari a carico		285,00
RN9	Detrazione per lavoro dipendente		981,00
RN10	Ulteriore detrazione per redditi di lavoro dipendente o assimilati di durata inferiore all'anno		,00
RN11	Ulteriore detrazione per i redditi di pensione		,00
RN12	Detrazione per lavoro autonomo e/o impresa (in alternativa a quelle per lavoro dipendente)		,00
RN13	Detrazione per gli oneri indicati nella Sez. I del Quadro RP (19% dell'importo di rigo RP18)		680,00
RN14	Detrazione per spese indicate nella Sez. III del Quadro RP (41% dell'importo di rigo RP30)		,00
RN15	Detrazione per spese indicate nella Sez. III del Quadro RP (36% dell'importo di rigo RP34)		,00
RN16	Detrazione per spese indicate nella Sez. IV del Quadro RP		,00
RN17	TOTALE DETRAZIONI D'IMPOSTA (sommare gli importi dal rigo RN7 al rigo RN16)		1.946,00
RN18	Detrazione spese sanitarie per determinata patologia (19% dell'importo di colonna 1 rigo RP1) (ammontare non utilizzato ¹)		,00
RN19	Credito d'imposta per il riacquisto della prima casa (vedere Istruzioni) (credito d'imposta residuo ¹)		,00
RN20	Credito d'imposta per nuove assunzioni (credito d'imposta residuo ¹)		,00
RN21	TOTALE ALTRE DETRAZIONI E CREDITI D'IMPOSTA (sommare colonna 2 dei rigi RN18, RN19, RN20)		,00
RN22	IMPOSTA NETTA (RN6 - RN17 - RN21; indicare zero se il risultato è negativo)		72.648,00
RN23	Crediti d'imposta sui dividendi (vedere Istruzioni)		,00
RN24	Crediti d'imposta totali per i redditi prodotti all'estero (vedere Istruzioni) (di cui derivanti da imposte figurative ¹)		,00
RN25	Altri crediti di imposta		,00
RN26	RITENUTE TOTALI (riportare la somma delle ritenute indicate nei singoli quadri) (di cui sospese ¹)		66.757,00
RN27	ALTRE RITENUTE SUBITE (vedere Istruzioni)		,00
RN28	DIFFERENZA (RN22 - RN23 - RN24 col. 2 - RN25 - RN26 col. 2 - RN27; se tale importo è negativo vedere Istruzioni)		5.891,00
RN29	Crediti d'imposta per le imprese e i lavoratori autonomi (vedere Istruzioni)		,00
RN30	ECCEDENZE D'IMPOSTA RISULTANTI DALLE PRECEDENTI DICHIARAZIONI (vedere Istruzioni)		11,00
RN31	ECCEDENZE D'IMPOSTA RISULTANTI DALLA PRECEDENTE DICHIARAZIONE COMPENSATE NEL MOD. F24		,00
RN32	ACCONTI VERSATI (di cui sospesi ¹)		2.928,00
RN33	Irpef da versare o da rimborsare risultante dal Mod. 730/2003	Da versare	Da rimborsare
		,00	,00
Determinazione dell'imposta	RN34 IMPOSTA A DEBITO (vedere Istruzioni)		2.952,00
	RN35 IMPOSTA A CREDITO (vedere Istruzioni)		,00



Consiglio Regionale
della Puglia

ALL'UFFICIO DI PRESIDENZA
DEL CONSIGLIO REGIONALE
DELLA PUGLIA

70100 B A R I

OGGETTO: Anno 2001/2002 - Pubblicità situazione patrimoniale consiglieri regionali -

DICHIARANTE

Cognome	Nome	Data di nascita	Stato Civile
ATTANASIO	TOMMASO	22.03.1958	CONIUGATO
Comune di nascita	Provincia (sigla)	Comune di residenza	Provincia (sigla)
BA Ri	BA	BA Ri	BA
Carica ricoperta:			
CONSIGLIERE REGIONALE			

DICHIARO CHE LA MIA SITUAZIONE PATRIMONIALE E QUELLA DEL MIO NUCLEO FAMILIARE NELL'ANNO 2001/2002 NON HA SUBITO ALCUNA VARIAZIONE RISPETTO ALL'ANNO PRECEDENTE.-

Sul mio onore affermo che la dichiarazione corrisponde al vero.

Eventuale firma del coniuge e del figlio convivente Diletta Corrado

Data 29/01/04

Attanasio Tommaso
(firma del dichiarante)

COPIA AD USO DEL CONTRIBUENTE



Riservato alla Banca o alla Poste Italiane SpA

N. Protocollo

Data di presentazione

UNI

COGNOME **ATTANASIO** NOME **TOMMASO**

CODICE FISCALE
000020 | T | T | N | T | M | S | 5 | 8 | C | 2 | 2 | A | 6 | 6 | 2 | L | EURO €

	<p> Prima di compilare il modello, è utile leggere queste informazioni:</p>
<p>DATI PERSONALI (PROTETTI DALLA LEGGE N. 675 DEL 1996 SULLA PRIVACY)</p>	<p>La maggior parte dei dati richiesti nella dichiarazione, per le finalità di liquidazione, accertamento e riscossione delle imposte, devono essere indicati obbligatoriamente per non incorrere in sanzioni di carattere amministrativo e, in alcuni casi, di carattere penale. Tali dati sono quelli anagrafici, quelli necessari per determinare l'imponibile e l'imposta, e la firma. Altri dati invece (es., quelli relativi agli oneri deducibili o quelli per cui spettano detrazioni d'imposta) vanno indicati solo se il contribuente intende avvalersi dei benefici previsti. Infine, la scelta per la destinazione dell'8 per mille dell'IRPEF è facoltativa. Secondo la legge n. 675 del 1996 (Legge sulla Privacy), tutti i dati dichiarati sono dati di natura privata (distinti in "dati personali" e "dati sensibili"). L'amministrazione si impegna a trattarli nel pieno rispetto delle norme. Le informazioni che riguardano il titolare, i responsabili e le modalità del trattamento dei vostri dati, nonché i diritti esercitabili sui dati stessi, le potete leggere in APPENDICE, voce "Legge sulla Privacy".</p>
<p>ESENZIONE DALLA DICHIARAZIONE DEI REDDITI</p>	<p>Non tutti i contribuenti sono obbligati a presentare la dichiarazione dei redditi. Per sapere se rientrate nella categoria dei contribuenti esonerati dall'obbligo di dichiarazione dei redditi, leggete le ISTRUZIONI, Parte II, capitolo 2.</p>
<p>OBBLIGO DI ALTRE DICHIARAZIONI</p>	<p>A seconda della vostra situazione personale, potreste essere obbligati a presentare altre dichiarazioni oltre al Fascicolo 1. A questo scopo dovete utilizzare i Fascicoli 2 e 3 (per gli altri redditi), la dichiarazione IRAP, la dichiarazione IVA e quella del sostituto (per le ritenute, i contributi e i premi assicurativi). Per sapere quali dichiarazioni dovete presentare, leggete le ISTRUZIONI, Parte I.</p>
<p>A CHI SI PRESENTA</p>	<p>Il modello UNICO 2003, indipendentemente dal domicilio fiscale del contribuente, deve essere consegnato:</p> <ul style="list-style-type: none"> • a un qualunque ufficio postale o a una banca convenzionata; • a un intermediario abilitato (professionisti, associazioni di categoria, CAF e altri soggetti abilitati); • direttamente all'Agenzia delle Entrate in via telematica tramite Entratel o Internet.
<p>QUANDO SI PRESENTA</p>	<p>1. Il modello UNICO 2003 si presenta dal 2 maggio al 31 luglio 2003 agli uffici postali e agli sportelli bancari che lo trasmettono alla Amministrazione finanziaria. 2. Se la presentazione è effettuata in via telematica, direttamente dal contribuente ovvero se è trasmessa da un intermediario abilitato, il termine è del 31 ottobre 2003.</p>
<p>CONSERVAZIONE DELLA DOCUMENTAZIONE E RELATIVE SANZIONI</p>	<p>È obbligatorio conservare fino al 31 dicembre 2007 tutta la documentazione relativa a redditi, ritenute, oneri, spese, ecc., a cui si è fatto riferimento in questa dichiarazione. Entro tale data l'Agenzia delle Entrate ha la facoltà di richiederla, e applicherà una sanzione a chi non è in grado di esibire la documentazione richiesta.</p>
<p>VERSAMENTI</p>	<p>Per sapere come si eseguono i versamenti, leggete le ISTRUZIONI, Parte I, capitolo 6.</p>
<p>COMPENSAZIONE</p>	<p>Per sapere come si esegue la compensazione, leggete le ISTRUZIONI, Parte I, capitolo 7.</p>
<p>RATEIZZAZIONE</p>	<p>Per sapere come si effettua la rateizzazione, leggete le ISTRUZIONI, Parte I, capitolo 8.</p>
<p>LE NOVITÀ DI QUESTO ANNO</p>	<p>Per le novità della dichiarazione dei redditi di quest'anno, leggete le ISTRUZIONI, Parte II, capitolo 1.</p>
<p>CONTENUTO DEL MODELLO BASE</p>	<p>Il modello base per la dichiarazione deve essere compilato da tutti i contribuenti non esonerati, ed è composto come segue:</p> <ul style="list-style-type: none"> • il FRONTESPIZIO, costituito da due facciate: la prima con i dati che identificano il dichiarante, la seconda che contiene informazioni personali e quelle relative alla propria dichiarazione (tipo di dichiarazione; altro soggetto che firma la dichiarazione; scelta per la destinazione dell'8 per mille dell'IRPEF; firma della dichiarazione); • i QUADRI contrassegnati dalla lettera R (RA, RB, RC, RP, RN, RV e RX) ed il QUADRO CR.
<p>COME SI COMPILA IL MODELLO UNICO 2003</p>	<p>1. Il modello va compilato in due esemplari: l'originale e la copia per il contribuente. 2. Il modello va compilato con la massima attenzione, scrivendo in maniera leggibile. Si consiglia di compilare prima la copia ad uso del contribuente e poi l'originale, per poter correggere eventuali errori.</p>
<p>COME SI INSERISCE LA DICHIARAZIONE NELLA BUSTA</p>	<p>1. La dichiarazione va inserita nella sua busta in modo che il triangolo posto in alto a sinistra del frontespizio si sovrapponga al triangolo sulla busta e che, attraverso la finestra della busta, si possano vedere soltanto il tipo di modello, la data di presentazione e i dati identificativi del contribuente. In caso contrario le banche e gli uffici postali non accetteranno la dichiarazione. 2. Le singole dichiarazioni o i singoli quadri che compongono il MODELLO UNICO 2003 vanno inseriti nella busta senza fermagli o cuciture.</p>

ILLUSTRAZIONE AL PROVVEDIMENTO AGENZIA DELLE ENTRATE DEL 21/03/2003 - DATA PRINT GRATIK
 FASCICOLO A STAMPA - FISCALASER - WWW.DATASERT.IT



CODICE FISCALE
000020 | T | T | N | T | M | S | 5 | 8 | C | 2 | 2 | A | 6 | 6 | 2 | L

**REDDITI
QUADRO RN**
Determinazione dell'IRPEF

EURO €

RN1	REDDITO COMPLESSIVO (sommare tutti i redditi Irpef) (di cui prodotti all'estero)				93348,00
RN2	Crediti d'imposta sui dividendi risultanti dai quadri RF, RG, RH, RI, RJ				00,00
RN3	Oneri deducibili (riportare l'importo di riga RP26)			4165,00	
RN4	Deduzione per abitazione principale			1676,00	
RN5	REDDITO IMPONIBILE (RN1, colonna 2 + RN2 - RN3 - RN4; indicare zero se il risultato è negativo)				87507,00
RN6	IMPOSTA LORDA				31166,00
RN7	Detrazione per il coniuge a carico				00,00
RN8	Detrazione per familiari a carico			570,00	
RN9	Detrazione per lavoro dipendente			00,00	
RN10	Ulteriore detrazione per redditi di lavoro dipendente o assimilati di durata inferiore all'anno			00,00	
RN11	Ulteriore detrazione per i redditi di pensione			00,00	
RN12	Detrazione per lavoro autonomo e/o impresa (in alternativa a quella per lavoro dipendente)			00,00	
RN13	Detrazione per gli oneri indicati nella Sez. I del Quadro RP (19% dell'importo di riga RP18)			1373,00	
RN14	Detrazione per spese indicate nella Sez. III del Quadro RP (41% dell'importo di riga RP30)			00,00	
RN15	Detrazione per spese indicate nella Sez. III del Quadro RP (36% dell'importo di riga RP34)			00,00	
RN16	Detrazione per spese indicate nella Sez. IV del Quadro RP			00,00	
RN17	TOTALE DETRAZIONI D'IMPOSTA (sommare gli importi dal rigo RN7 al rigo RN16)				1943,00
RN18	Detrazione spese sanitarie per determinate patologie (19% dell'importo di colonna 1 rigo RP1)				00,00
RN19	Credito d'imposta per il riacquisto della prima casa (vedere istruzioni)			00,00	
RN20	Credito d'imposta per nuove assunzioni			00,00	
RN21	TOTALE ALTRE DETRAZIONI E CREDITI D'IMPOSTA (sommare colonna 2 dei rigi RN18, RN19, RN20)				00,00
RN22	IMPOSTA NETTA (RN6 - RN17 - RN21; indicare zero se il risultato è negativo)				29223,00
RN23	Crediti d'imposta sui dividendi (vedere istruzioni)				00,00
RN24	Crediti d'imposta totali per i redditi prodotti all'estero (vedere istruzioni)				00,00
RN25	Altri crediti di imposta				00,00
RN26	RITENUTE TOTALI (riportare la somma delle ritenute indicate nei singoli quadri)				00,00
RN27	ALTRE RITENUTE SUBITE (vedere istruzioni)				28489,00
RN28	DIFFERENZA (RN22 - RN23 - RN24 col. 2 - RN25 - RN26 col. 2 - RN27; se tale importo è negativo vedere istruzioni)				734,00
RN29	Crediti d'imposta per le imprese e i lavoratori autonomi (vedere istruzioni)				00,00
RN30	ECCEDENZE D'IMPOSTA RISULTANTI DALLE PRECEDENTI DICHIARAZIONI (vedere istruzioni)				00,00
RN31	ECCEDENZE D'IMPOSTA RISULTANTI DALLA PRECEDENTE DICHIARAZIONE COMPENSATE NEL MOD. F24				00,00
RN32	ACCONTI VERSATI				00,00
RN33	Irpef da versare o da rimborsare risultante dal Mod. F30/2003	Da versare		Da rimborsare	5168,00
RN34	IMPOSTA A DEBITO (vedere istruzioni)				00,00
RN35	IMPOSTA A CREDITO (vedere istruzioni)				00,00
					4434,00

Codice fiscale: TTNTM586C224662L Denominazione: ATTAMASIO TOMMASO



Consiglio Regionale
della Puglia

ARRIVO

Consiglio Regionale della Puglia

N° 2004000000819

4 FEB 2004

ALL'UFFICIO DI PRESIDENZA
DEL CONSIGLIO REGIONALE
DELLA PUGLIA

70100 BARI

OGGETTO: Anno 2001/2002 - Pubblicità situazione patrimoniale consiglieri regionali -

DICHIARANTE

Cognome	Nome	Data di nascita	Stato Civile
BALDASSARRE	RAFFAELE	23/09/1956	CONIUGATO
Comune di nascita	Provincia (sigla)	Comune di residenza	Provincia (sigla)
LECCE	LE	CAVALLINO	LE
Carica ricoperta:			
CONSIGLIERE REGIONALE			

DICHIARO CHE LA MIA SITUAZIONE PATRIMONIALE E QUELLA DEL MIO NUCLEO FAMILIARE NELL'ANNO 2002 NON HA SUBITO ALCUNA VARIAZIONE RISPETTO ALL'ANNO PRECEDENTE.-

Sul mio onore affermo che la dichiarazione corrisponde al vero.

Eventuale firma del coniuge e del figlio convivente

Francesca Maria

Data 29/01/2004

[Firma]
(firma del dichiarante)



**COPIA CONFORME
 ALL'ORIGINALE**

RISERVATO ALLA BANCA O ALLA POSTE ITALIANE SPA

N. Protocollo

Data di presentazione

UNI



COGNOME **BALDASSARRE** NOME **RAFFAELE**

CODICE FISCALE
B L D R F L 5 6 P 2 3 E 5 0 6 S

EURO €

	<p><i>g</i> Prima di compilare il modello, è utile leggere queste informazioni:</p>
<p>DATI PERSONALI PROTETTI DALLA LEGGE N. 675 DEL 1996 SULLA PRIVACY)</p>	<p>La maggior parte dei dati richiesti nella dichiarazione, per le finalità di liquidazione, accertamento e riscossione delle imposte, devono essere indicati obbligatoriamente per non incorrere in sanzioni di carattere amministrativo e, in alcuni casi, di carattere penale. Tali dati sono quelli anagrafici, quelli necessari per determinare l'imponibile e l'imposta, e la firma. Altri dati invece (es., quelli relativi agli oneri deducibili o quelli per cui spettano detrazioni d'imposta) vanno indicati solo se il contribuente intende avvalersi dei benefici previsti. Infine, la scelta per la destinazione dell'8 per mille dell'IRPEF è facoltativa. Secondo la legge n. 675 del 1996 (Legge sulla Privacy), tutti i dati dichiarati sono dati di natura privata (distinti in "dati personali" e "dati sensibili"). L'amministrazione si impegna a trattarli nel pieno rispetto delle norme. Le informazioni che riguardano il titolare, i responsabili e le modalità del trattamento dei vostri dati, nonché i diritti esercitabili sui dati stessi, le potete leggere in APPENDICE, voce "Legge sulla Privacy".</p>
<p>ESENZIONE DALLA DICHIARAZIONE DEI REDDITI</p>	<p>Non tutti i contribuenti sono obbligati a presentare la dichiarazione dei redditi. Per sapere se rientrate nella categoria dei contribuenti esonerati dall'obbligo di dichiarazione dei redditi, leggete le ISTRUZIONI, Parte II, capitolo 2.</p>
<p>OBBLIGO DI ALTRE DICHIARAZIONI</p>	<p>A seconda della vostra situazione personale, potreste essere obbligati a presentare altre dichiarazioni oltre al Fascicolo 1. A questo scopo dovete utilizzare i Fascicoli 2 e 3 (per gli altri redditi), la dichiarazione (RAP), la dichiarazione IVA e quella del sostituto (per le ritenute, i contributi e i premi assicurativi). Per sapere quali dichiarazioni dovete presentare, leggete le ISTRUZIONI, Parte I.</p>
<p>A CHI SI PRESENTA</p>	<p>Il modello UNICO 2003, indipendentemente dal domicilio fiscale del contribuente, deve essere consegnato:</p> <ul style="list-style-type: none"> · a un qualunque ufficio postale o a una banca convenzionata; · a un intermediario abilitato (professionisti, associazioni di categoria, CAF e altri soggetti abilitati); · direttamente all'Agenzia delle Entrate in via telematica tramite Entratel o Internet.
<p>QUANDO SI PRESENTA</p>	<p>1. Il modello UNICO 2003 si presenta dal 2 maggio al 31 luglio 2003 agli uffici postali e agli sportelli bancari che lo trasmettono alla Amministrazione finanziaria.</p> <p>2. Se la presentazione è effettuata in via telematica, direttamente dal contribuente ovvero se è trasmessa da un intermediario abilitato, il termine è del 31 ottobre 2003.</p>
<p>CONSERVAZIONE DELLA DOCUMENTAZIONE E RELATIVE SANZIONI</p>	<p>È obbligatorio conservare fino al 31 dicembre 2007 tutta la documentazione relativa a redditi, ritenute, oneri, spese, ecc., a cui si è fatto riferimento in questa dichiarazione. Entro tale data l'Agenzia delle Entrate ha la facoltà di richiederla, e applicherà una sanzione a chi non è in grado di esibire la documentazione richiesta.</p>
<p>VERSAMENTI</p>	<p>Per sapere come si eseguono i versamenti, leggete le ISTRUZIONI, Parte I, capitolo 6.</p>
<p>COMPENSAZIONE</p>	<p>Per sapere come si esegue la compensazione, leggete le ISTRUZIONI, Parte I, capitolo 7.</p>
<p>RATEIZZAZIONE</p>	<p>Per sapere come si effettua la rateizzazione, leggete le ISTRUZIONI, Parte I, capitolo 8.</p>
<p>LE NOVITÀ DI QUESTO ANNO</p>	<p>Per le novità della dichiarazione dei redditi di quest'anno, leggete le ISTRUZIONI, Parte II, capitolo 1.</p>
<p>CONTENUTO DEL MODELLO BASE</p>	<p>Il modello base per la dichiarazione deve essere compilato da tutti i contribuenti non esonerati, ed è composto come segue:</p> <ul style="list-style-type: none"> · il FRONTESPIZIO, costituito da due facciate: la prima con i dati che identificano il dichiarante, la seconda che contiene informazioni personali e quelle relative alla propria dichiarazione (tipo di dichiarazione; altro soggetto che firma la dichiarazione; scelta per la destinazione dell'8 per mille dell'IRPEF; firma della dichiarazione); · i QUADRI contrassegnati dalla lettera R (RA, RB, RC, RP, RN, RV e RX) ed il QUADRO CR.
<p>COME SI COMPILA IL MODELLO UNICO 2003</p>	<p>1. il modello va compilato in due esemplari: l'originale e la copia per il contribuente.</p> <p>2. il modello va compilato con la massima attenzione, scrivendo in maniera leggibile. Si consiglia di compilare prima la copia ad uso del contribuente e poi l'originale, per poter correggere eventuali errori.</p>
<p>COME SI INSERISCE LA DICHIARAZIONE NELLA BUSTA</p>	<p>1. La dichiarazione va inserita nella sua busta in modo che il triangolo posto in alto a sinistra del frontespizio si sovrapponga al triangolo sulla busta e che, attraverso la finestra della busta, si possano vedere soltanto il tipo di modello, la data di presentazione e i dati identificativi del contribuente. In caso contrario le banche e gli uffici postali non accetteranno la dichiarazione.</p> <p>2. Le singole dichiarazioni o i singoli quadri che compongono il MODELLO UNICO 2003 vanno inseriti nella busta senza fermagli o cuciture.</p>

P
PERSONE FISICHE
2003
AGENZIA
DELLE ENTRATE

CODICE FISCALE

B	L	D	R	F	L	5	6	P	2	3	E	5	0	6	S
---	---	---	---	---	---	---	---	---	---	---	---	---	---	---	---

REDDITI
QUADRO RN
 Determinazione dell'IRPEF

EURO €

Periodo d'imposta 2002

Realizzato con Smart Designer - DAL 1998 (RN1)

via V. LUNELLI, 10 - 70123 LECCE (L.C.) - Unità di Provvedimento Agenzia delle Entrate - Dal 1/1/2003 le successive modificazioni

QUADRO RN		REDDITO COMPLESSIVO (sommare tutti i redditi Irpef)	
IRPEF	RN1	(di cui prodotti all'estero ¹)	101.348,00
	RN2	Crediti d'imposta sui dividendi risultanti dai quadri RF, RG, RH, RI, RM	,00
	RN3	Oneri deducibili (riportare l'importo di rigo RP26)	3.709,00
	RN4	Deduzione per abitazione principale	94,00
	RN5	REDDITO IMPONIBILE (RN1, colonna 2 + RN2 - RN3 - RN4; indicare zero se il risultato è negativo)	97.545,00
	RN6	IMPOSTA LORDA	35.684,00
	RN7	Detrazione per il coniuge a carico	422,00
	RN8	Detrazione per familiari a carico	642,00
	RN9	Detrazione per lavoro dipendente	,00
	RN10	Ulteriore detrazione per redditi di lavoro dipendente o assimilati di durata inferiore all'anno	,00
	RN11	Ulteriore detrazione per i redditi di pensione	,00
	RN12	Detrazione per lavoro autonomo e/o impresa (in alternativa a quelle per lavoro dipendente)	52,00
	RN13	Detrazioni per gli oneri indicati nella Sez. I del Quadro RP (19% dell'importo di rigo RP18)	673,00
	RN14	Detrazione per spese indicate nella Sez. III del Quadro RP (41% dell'importo di rigo RP30)	,00
	RN15	Detrazione per spese indicate nella Sez. III del Quadro RP (36% dell'importo di rigo RP34)	,00
	RN16	Detrazione per spese indicate nella Sez. IV del Quadro RP	,00
	RN17	TOTALE DETRAZIONI D'IMPOSTA (sommare gli importi dal rigo RN7 al rigo RN16)	1.789,00
	RN18	Detrazione spese sanitarie per determinate patologie (19% dell'importo di colonna 1 rigo RP1) (ammontare non utilizzato ¹)	,00
	RN19	Credito d'imposta per il riacquisto della prima casa (vedere istruzioni) (credito d'imposta residuo ¹)	,00
	RN20	Credito d'imposta per nuove assunzioni (credito d'imposta residuo ¹)	,00
	RN21	TOTALE ALTRE DETRAZIONI E CREDITI D'IMPOSTA (sommare colonna 2 dei rigi RN18, RN19, RN20)	,00
	RN22	IMPOSTA NETTA (RN6 - RN17 - RN21; indicare zero se il risultato è negativo)	33.895,00
	RN23	Crediti d'imposta sui dividendi (vedere istruzioni)	,00
	RN24	Crediti d'imposta totali per i redditi prodotti all'estero (vedere istruzioni) (di cui derivanti da imposte figurative ¹)	,00
	RN25	Altri crediti di imposta	,00
	RN26	RITENUTE TOTALI (riportare la somma delle ritenute indicate nei singoli quadri) (di cui sospese ¹)	39.150,00
	RN27	ALTRE RITENUTE SUBITE (vedere istruzioni)	,00
	RN28	DIFFERENZA (RN22 - RN23 - RN24 col. 2 - RN25 - RN26 col. 2 - RN27; se tale importo è negativo vedere istruzioni)	-5.255,00
	RN29	Crediti d'imposta per le imprese e i lavoratori autonomi (vedere istruzioni)	,00
	RN30	ECCEDENZE D'IMPOSTA RISULTANTI DALLE PRECEDENTI DICHIARAZIONI (vedere istruzioni)	2.816,00
	RN31	ECCEDENZE D'IMPOSTA RISULTANTI DALLA PRECEDENTE DICHIARAZIONE COMPENSATE NEL MOD. F24	2.816,00
	RN32	ACCONTI VERSATI (di cui sospesi ¹)	,00
	RN33	Irpef da versata o da rimborsare risultante dal Mod. 730/2003	,00
	RN34	IMPOSTA A DEBITO (vedere istruzioni)	,00
	RN35	IMPOSTA A CREDITO (vedere istruzioni)	5.255,00

Determinazione
 dell'imposta



Consiglio Regionale
della Puglia

ALL'UFFICIO DI PRESIDENZA
DEL CONSIGLIO REGIONALE
DELLA PUGLIA

70100 B A R I

OGGETTO: Anno 2002 - Pubblicità situazione patrimoniale consiglieri regionali -

DICHIARANTE

Cognome	Nome	Data di nascita	Stato Civile
BELARDI	RAFFAELE	06.04.1951	celib
Comune di nascita	Provincia (sigla)	Comune di residenza	Provincia (sigla)
New York	USA	NOICATTARO	BARI
Carica ricoperta:			
Presidente Comune Casalini			

DICHIARO CHE LA MIA SITUAZIONE PATRIMONIALE E QUELLA DEL MIO NUCLEO FAMILIARE NELL'ANNO 2002 NON HA SUBITO ALCUNA VARIAZIONE RISPETTO ALL'ANNO PRECEDENTE.-

Sul mio onore affermo che la dichiarazione corrisponde al vero.

Eventuale firma del coniuge e del figlio convivente _____

Data 30 Gennaio 2004

(firma del dichiarante)



Riservato alla Banca o alle Poste italiane Spa

N. Protocollo

Data di presentazione

UNI

COGNOME **BRIZIO** NOME **SIMONE**

CODICE FISCALE **BRZSMN7123C136U** EURO

	Prima di compilare il modello, è utile leggere queste informazioni:
DATI PERSONALI PROTETTI DALLA LEGGE N. 675 DEL 1996 SULLA PRIVACY	La maggior parte dei dati richiesti nella dichiarazione, per le finalità di liquidazione, accertamento e riscossione delle imposte, devono essere indicati obbligatoriamente per non incorrere in sanzioni di carattere amministrativo e, in alcuni casi, di carattere penale. Tali dati sono quelli anagrafici, quelli necessari per determinare l'imponibile e l'imposta, e la firma. Altri dati invece (es., quelli relativi agli oneri deducibili o quelli per cui spettano detrazioni d'imposta) vanno indicati solo se il contribuente intende avvalersi dei benefici previsti. Infine, la scelta per la destinazione dell'8 per mille dell'IRPEF è facoltativa. Secondo la legge n. 675 del 1996 (Legge sulla Privacy), tutti i dati dichiarati sono dati di natura privata (distinti in "dati personali" e "dati sensibili"). L'amministrazione si impegna a trattarli nel pieno rispetto delle norme. Le informazioni che riguardano il titolare, i responsabili e le modalità del trattamento dei vostri dati, nonché i diritti esercitabili sui dati stessi, le potete leggere in APPENDICE, voce "Legge sulla Privacy".
ESENZIONE DALLA DICHIARAZIONE DEI REDDITI	Non tutti i contribuenti sono obbligati a presentare la dichiarazione dei redditi. Per sapere se rientrate nella categoria dei contribuenti esonerati dall'obbligo di dichiarazione dei redditi, leggete le ISTRUZIONI, Parte II, capitolo 2.
OBBLIGO DI ALTRE DICHIARAZIONI	A seconda della vostra situazione personale, potreste essere obbligati a presentare altre dichiarazioni oltre al Fascicolo 1. A questo scopo dovete utilizzare i Fascicoli 2 e 3 (per gli altri redditi), la dichiarazione IRAP, la dichiarazione IVA e quella del sostituto (per le ritenute, i contributi e i premi assicurativi). Per sapere quali dichiarazioni dovete presentare, leggete le ISTRUZIONI, Parte I.
A CHI SI PRESENTA	Il modello UNICO 2003, indipendentemente dal domicilio fiscale del contribuente, deve essere consegnato: <ul style="list-style-type: none"> • a un qualunque ufficio postale o a una banca convenzionata; • a un intermediario abilitato (professionisti, associazioni di categoria, CAF e altri soggetti abilitati); • direttamente all'Agenzia delle Entrate in via telematica tramite Entratel o Internet.
QUANDO SI PRESENTA	1. Il modello UNICO 2003 si presenta dal 2 maggio al 31 luglio 2003 agli uffici postali e agli sportelli bancari che lo trasmettono alla Amministrazione finanziaria. 2. Se la presentazione è effettuata in via telematica, direttamente dal contribuente ovvero se è trasmessa da un intermediario abilitato, il termine è del 31 ottobre 2003.
CONSERVAZIONE DELLA DOCUMENTAZIONE E RELATIVE SANZIONI	È obbligatorio conservare fino al 31 dicembre 2007 tutta la documentazione relativa a redditi, ritenute, oneri, spese, ecc., a cui si è fatto riferimento in questa dichiarazione. Entro tale data l'Agenzia delle Entrate ha la facoltà di richiederla, e applicherà una sanzione a chi non è in grado di esibire la documentazione richiesta.
VERSAMENTI	Per sapere come si eseguono i versamenti, leggete le ISTRUZIONI, Parte I, capitolo 6.
COMPENSAZIONE	Per sapere come si esegue la compensazione, leggete le ISTRUZIONI, Parte I, capitolo 7.
RATEIZZAZIONE	Per sapere come si effettua la rateizzazione, leggete le ISTRUZIONI, Parte I, capitolo 8.
LE NOVITÀ DI QUESTO ANNO	Per le novità della dichiarazione dei redditi di quest'anno, leggete le ISTRUZIONI, Parte II, capitolo 1.
CONTENUTO DEL MODELLO BASE	Il modello base per la dichiarazione deve essere compilato da tutti i contribuenti non esonerati, ed è composto come segue: <ul style="list-style-type: none"> • il FRONTESPIZIO, costituito da due facciate: la prima con i dati che identificano il dichiarante, la seconda che contiene informazioni personali e quelle relative alla propria dichiarazione (tipo di dichiarazione; altro soggetto che firma la dichiarazione; scelta per la destinazione dell'8 per mille dell'IRPEF; firma della dichiarazione); • i QUADRI contrassegnati dalla lettera R (RA, RB, RC, RP, RN, RV e RX) ed il QUADRO CR.
COME SI COMPILA IL MODELLO UNICO 2003	1. Il modello va compilato in due esemplari: l'originale e la copia per il contribuente. 2. Il modello va compilato con la massima attenzione, scrivendo in maniera leggibile. Si consiglia di compilare prima la copia ad uso del contribuente e poi l'originale, per poter correggere eventuali errori.
COME SI INSERISCE LA DICHIARAZIONE NELLA BUSTA	1. La dichiarazione va inserita nella sua busta in modo che il triangolo posto in alto a sinistra del frontespizio si sovrapponga al triangolo sulla busta e che, attraverso la finestra della busta, si possano vedere soltanto il tipo di modello, la data di presentazione e i dati identificativi del contribuente. In caso contrario le banche e gli uffici postali non accetteranno la dichiarazione. 2. Le singole dichiarazioni o i singoli quadri che compongono il MODELLO UNICO 2003 vanno inseriti nella busta senza fermagli o cuciture.

CONFORME AL PROVVEDIMENTO AGENZIA DELLE ENTRATE DEL 2 MARZO 2003 - DATA PRINT GRAPHIC

BRIZIO SIMONE Denominazione



CODICE FISCALE

B R Z S M N 7 1 T 2 3 C 1 3 6 U

**REDDITI
QUADRO RN**
Determinazione dell'IRPEF

EURO



QUADRO RN	REDDITO COMPLESSIVO (sommare tutti i redditi Irpef)		
IRPEF	RN1	(di cui prodotti all'estero)	104844,00
	RN2	Crediti d'imposta sui dividendi risultanti dai quadri RF, RG, RH, RI, RM	,00
	RN3	Oneri deducibili (riportare l'importo di riga RP26)	,00
	RN4	Deduzione per abitazione principale	712,00
	RN5	REDDITO IMPONIBILE (RN1, colonna 2 + RN2 - RN3 - RN4, indicare zero se il risultato è negativo)	104132,00
	RN6	IMPOSTA LORDA	38648,00
	RN7	Detrazioni per il coniuge a carico	,00
	RN8	Detrazione per familiari a carico	,00
	RN9	Detrazione per lavoro dipendente	52,00
	RN10	Ulteriore detrazione per redditi di lavoro dipendente o assimilati di durata inferiore all'anno	,00
	RN11	Ulteriore detrazione per i redditi di pensione	,00
	RN12	Detrazione per lavoro autonomo o in impresa (in alternativa a quella per lavoro dipendente)	,00
	RN13	Detrazione per gli oneri indicati nella Sez. I del Quadro RP (19% dell'importo di riga RP18)	,00
	RN14	Detrazione per spese indicate nella Sez. III del Quadro RP (41% dell'importo di riga RP30)	,00
	RN15	Detrazione per spese indicate nella Sez. III del Quadro RP (36% dell'importo di riga RP34)	1238,00
	RN16	Detrazione per spese indicate nella Sez. IV del Quadro RP	,00
	RN17	TOTALE DETRAZIONI D'IMPOSTA (sommare gli importi dal rigo RN7 al rigo RN16)	1290,00
	RN18	Detrazione spese sanitarie per determinate patologie (19% dell'importo di colonna 1 rigo RP1) (ammontare non utilizzato)	,00
	RN19	Credito d'imposta per il riacquisto della prima casa (vedere istruzioni) (credito d'imposta residuo)	,00
	RN20	Credito d'imposta per nuove assunzioni (credito d'imposta residuo)	,00
	RN21	TOTALE ALTRE DETRAZIONI E CREDITI D'IMPOSTA (sommare colonna 2 dei rigi RN18, RN19, RN20)	,00
	RN22	IMPOSTA NETTA (RN6 - RN17 - RN21; indicare zero se il risultato è negativo)	37358,00
	RN23	Crediti d'imposta sui dividendi (vedere istruzioni)	,00
	RN24	Crediti d'imposta totali per i redditi prodotti all'estero (vedere istruzioni) (di cui derivanti da imposte figurative)	,00
	RN25	Altri crediti di imposta	,00
	RN26	RITENUTE TOTALI (riportare la somma delle ritenute indicate nei singoli quadri) (di cui sospese)	38163,00
	RN27	ALTRE RITENUTE SUBITE (vedere istruzioni)	,00
	RN28	DIFFERENZA (RN22 - RN23 - RN24 col. 2 - RN25 - RN26 col. 2 - RN27, se tale importo è negativo vedere istruzioni)	-805,00
	RN29	Crediti d'imposta per le imprese e i lavoratori autonomi (vedere istruzioni)	,00
	RN30	ECCEDENZE D'IMPOSTA RISULTANTI DALLE PRECEDENTI DICHIARAZIONI (vedere istruzioni)	,00
	RN31	ECCEDENZE D'IMPOSTA RISULTANTI DALLA PRECEDENTE DICHIARAZIONE COMPENSATE NEL MOD. F24	,00
	RN32	ACCONTI VERSATI (di cui sospesi)	5167,00
	RN33	Irpef da versare o da rimborsare risultante dal Mod. 730/2003 Da versare Da rimborsare	,00
Determinazione dell'imposta	RN34	IMPOSTA A DEBITO (vedere istruzioni)	,00
	RN35	IMPOSTA A CREDITO (vedere istruzioni)	5972,00



Riservato alla Banca o alla Poste Italiane Spa

N. Protocollo

Data di presentazione

UNI

COGNOME NOME
CAMILLI FABRIZIO ROMANO

CODICE FISCALE

C M L F R Z 5 5 S 1 8 H 5 0 1 Z EURO €

CONFORME AL PROVVEDIMENTO AGENZIA DELLE ENTRATE DEL 21/03/2003 - DATA PRINT GRAFIK

	Prima di compilare il modello, è utile leggere queste informazioni:
DATI PERSONALI (PROTETTI DALLA LEGGE N. 675 DEL 1996 SULLA PRIVACY)	La maggior parte dei dati richiesti nella dichiarazione, per le finalità di liquidazione, accertamento e riscossione delle imposte, devono essere indicati obbligatoriamente per non incorrere in sanzioni di carattere amministrativo e, in alcuni casi, di carattere penale. Tali dati sono quelli anagrafici, quelli necessari per determinare l'imponibile e l'imposta, e la firma. Altri dati invece (es., quelli relativi agli oneri deducibili o quelli per cui spettano detrazioni d'imposta) vanno indicati solo se il contribuente intende avvalersi dei benefici previsti. Infine, la scelta per la destinazione dell'8 per mille dell'IRPEF è facoltativa. Secondo la legge n. 675 del 1996 (Legge sulla Privacy), tutti i dati dichiarati sono dati di natura privata (distinti in 'dati personali' e 'dati sensibili'). L'amministrazione si impegna a trattarli nel pieno rispetto delle norme. Le informazioni che riguardano il titolare, i responsabili e le modalità del trattamento dei vostri dati, nonché i diritti esercitabili sui dati stessi, li potete leggere in APPENDICE, voce "Legge sulla Privacy".
ESENZIONE DALLA DICHIARAZIONE DEI REDDITI	Non tutti i contribuenti sono obbligati a presentare la dichiarazione dei redditi. Per sapere se rientrate nella categoria dei contribuenti esonerati dall'obbligo di dichiarazione dei redditi, leggete le ISTRUZIONI, Parte II, capitolo 2.
OBBLIGO DI ALTRE DICHIARAZIONI	A seconda della vostra situazione personale, potreste essere obbligati a presentare altre dichiarazioni oltre al Fascicolo 1. A questo scopo dovete utilizzare i Fascicoli 2 e 3 (per gli altri redditi), la dichiarazione IRAP, la dichiarazione IVA e quella del sostituto (per le ritenute, i contributi e i premi assicurativi). Per sapere quali dichiarazioni dovete presentare, leggete le ISTRUZIONI, Parte I.
A CHI SI PRESENTA	Il modello UNICO 2003, indipendentemente dal domicilio fiscale del contribuente, deve essere consegnato: <ul style="list-style-type: none"> • a un qualunque ufficio postale o a una banca convenzionata; • a un intermediario abilitato (professionisti, associazioni di categoria, CAF e altri soggetti abilitati); • direttamente all'Agenzia delle Entrate in via telematica tramite Entratel o Internet.
QUANDO SI PRESENTA	<ol style="list-style-type: none"> 1. il modello UNICO 2003 si presenta dal 2 maggio al 31 luglio 2003 agli uffici postali e agli sportelli bancari che lo trasmettono alla Amministrazione finanziaria. 2. Se la presentazione è effettuata in via telematica, direttamente dal contribuente ovvero se è trasmessa da un intermediario abilitato, il termine è del 31 ottobre 2003.
CONSERVAZIONE DELLA DOCUMENTAZIONE E RELATIVE SANZIONI	È obbligatorio conservare fino al 31 dicembre 2007 tutta la documentazione relativa a redditi, ritenute, oneri, spese, ecc., a cui si è fatto riferimento in questa dichiarazione. Entro tale data l'Agenzia delle Entrate ha la facoltà di richiederla, e applicherà una sanzione a chi non è in grado di esibire la documentazione richiesta.
VERSAMENTI	Per sapere come si eseguono i versamenti, leggete le ISTRUZIONI, Parte I, capitolo 6.
COMPENSAZIONE	Per sapere come si esegue la compensazione, leggete le ISTRUZIONI, Parte I, capitolo 7.
RATEIZZAZIONE	Per sapere come si effettua la rateizzazione, leggete le ISTRUZIONI, Parte I, capitolo 8.
LE NOVITÀ DI QUESTO ANNO	Per le novità della dichiarazione dei redditi di quest'anno, leggete le ISTRUZIONI, Parte II, capitolo 1.
CONTENUTO DEL MODELLO BASE	Il modello base per la dichiarazione deve essere compilato da tutti i contribuenti non esonerati, ed è composto come segue: <ul style="list-style-type: none"> • il FRONTESPIZIO, costituito da due facciate: la prima con i dati che identificano il dichiarante, la seconda che contiene informazioni personali e quelle relative alla propria dichiarazione (tipo di dichiarazione; altro soggetto che firma la dichiarazione; scelta per la destinazione dell'8 per mille dell'IRPEF; firma della dichiarazione); • i QUADRI contrassegnati dalla lettera R (RA, RB, RC, RP, RN, RV e RX) ed il QUADRO CR.
COME SI COMPILA IL MODELLO UNICO 2003	<ol style="list-style-type: none"> 1. Il modello va compilato in due esemplari: l'originale e la copia per il contribuente. 2. Il modello va compilato con la massima attenzione, scrivendo in maniera leggibile. Si consiglia di compilare prima la copia ad uso del contribuente e poi l'originale, per poter correggere eventuali errori.
COME SI INSERISCE LA DICHIARAZIONE NELLA BUSTA	<ol style="list-style-type: none"> 1. La dichiarazione va inserita nella sua busta in modo che il triangolo posto in alto a sinistra del frontespizio si sovrapponga al triangolo sulla busta e che, attraverso la finestra della busta, si possano vedere soltanto il tipo di modello, la data di presentazione e i dati identificativi del contribuente. In caso contrario le banche e gli uffici postali non accetteranno la dichiarazione. 2. Le singole dichiarazioni o i singoli quadri che compongono il MODELLO UNICO 2003 vanno inseriti nella busta senza fermagli o cuciture.



CODICE FISCALE

C M L F R Z 5 5 S 1 8 H 5 0 1 Z

REDDITI
QUADRO RN
Determinazione dell'IRPEF

EURO €

ADRO RN	REDDITO COMPLESSIVO (sommare tutti i redditi Irpef)		
REF	RN1	(di cui prodotti all'estero)	101.322,00
	RN2	Crediti d'imposta sui dividendi risultanti dai quadri RF, RG, RH, RI, RM	00
	RN3	Oneri deducibili (riportare l'importo di rigo RP26)	00
	RN4	Deduzione per ablazione principale	00
	RN5	REDDITO IMPONIBILE (RN1, colonna 2 + RN2 - RN3 - RN4; indicare zero se il risultato è negativo)	101.322,00
	RN6	IMPOSTA LORDA	37.383,00
	RN7	Detrazione per il coniuge a carico	00
	RN8	Detrazione per familiari a carico	490,00
	RN9	Detrazione per lavoro dipendente	00
	RN10	Ulteriore detrazione per redditi di lavoro dipendente o assimilati di durata inferiore all'anno	00
	RN11	Ulteriore detrazione per i redditi di pensione	00
	RN12	Detrazione per lavoro autonomo e/o impresa (in alternativa a quelle per lavoro dipendente)	00
	RN13	Detrazione per gli oneri indicati nella Sez. I del Quadro RP (19% dell'importo di rigo RP18)	992,00
	RN14	Detrazione per spese indicate nella Sez. III del Quadro RP (41% dell'importo di rigo RP30)	00
	RN15	Detrazione per spese indicate nella Sez. III del Quadro RP (36% dell'importo di rigo RP34)	00
	RN16	Detrazione per spese indicate nella Sez. IV del Quadro RP	00
	RN17	TOTALE DETRAZIONI D'IMPOSTA (sommare gli importi dal rigo RN7 al rigo RN16)	1.482,00
	RN18	Detrazione spese sanitarie per determinate patologie (19% dell'importo di colonna 1 rigo RP14) (ammontare non utilizzato)	00
	RN19	Credito d'imposta per il riacquisto della prima casa (vedere istruzioni) (credito d'imposta residuo)	00
	RN20	Credito d'imposta per nuove assunzioni (credito d'imposta residuo)	00
	RN21	TOTALE ALTRE DETRAZIONI E CREDITI D'IMPOSTA (sommare colonna 2 dei rigi RN18, RN19, RN20)	00
	RN22	IMPOSTA NETTA (RN6 - RN17 - RN21; indicare zero se il risultato è negativo)	35.901,00
	RN23	Crediti d'imposta sui dividendi (vedere istruzioni)	00
	RN24	Crediti d'imposta totali per i redditi prodotti all'estero (vedere istruzioni) (di cui derivanti da imposte figurative)	00
	RN25	Altri crediti di imposta	00
	RN26	RITENUTE TOTALI (riportare la somma delle ritenute indicate nei singoli quadri) (di cui sospese)	36.703,00
	RN27	ALTRE RITENUTE SUBITE (vedere istruzioni)	00
	RN28	DIFFERENZA (RN22 - RN23 - RN24 col. 2 - RN25 - RN26 col. 2 - RN27; se tale importo è negativo vedere istruzioni)	-802,00
	RN29	Crediti d'imposta per le imprese e i lavoratori autonomi (vedere istruzioni)	00
	RN30	ECCEDENZE D'IMPOSTA RISULTANTI DALLE PRECEDENTI DICHIARAZIONI (vedere istruzioni)	1.383,00
	RN31	ECCEDENZE D'IMPOSTA RISULTANTI DALLA PRECEDENTE DICHIARAZIONE COMPENSATE NEL MOD. F24	14,00
	RN32	ACCONTI VERSATI (di cui sospesi)	00
	RN33	Irpef da versare o da rimborsare risultante dal Mod. 730/2003 Da versare Da rimborsare	00 00
	RN34	IMPOSTA A DEBITO (vedere istruzioni)	00
	RN35	IMPOSTA A CREDITO (vedere istruzioni)	2.171,00

CONFORME AL PROVVEDIMENTO AGENZIA DELLE ENTRATE DEL 21/03/2003 - DATA PRIMI LUNARI

Determinazione dell'imposta



Riservato alla Banca o alla Poste Italiane Spa

N. Protocollo

Data di presentazione

UNI

COGNOME **CARRIERI** NOME **MARIO**

CODICE FISCALE **C R R M R A 3 6 E 2 8 A 6 6 2 P** EURO

	Prima di compilare il modello, è utile leggere queste informazioni:
DATI PERSONALI (PROTETTI DALLA LEGGE N. 675 DEL 1996 SULLA PRIVACY)	La maggior parte dei dati richiesti nella dichiarazione, per le finalità di liquidazione, accertamento e riscossione delle imposte, devono essere indicati obbligatoriamente per non incorrere in sanzioni di carattere amministrativo e, in alcuni casi, di carattere penale. Tali dati sono quelli anagrafici, quelli necessari per determinare l'imponibile e l'imposta, e la firma. Altri dati invece (es., quelli relativi agli oneri deducibili o quelli per cui spettano detrazioni d'imposta) vanno indicati solo se il contribuente intende avvalersi dei benefici previsti. Infine, la scelta per la destinazione dell'8 per mille dell'IRPEF è facoltativa. Secondo la legge n. 675 del 1996 (Legge sulla Privacy), tutti i dati dichiarati sono dati di natura privata (distinti in "dati personali" e "dati sensibili"). L'amministrazione si impegna a trattarli nel pieno rispetto delle norme. Le informazioni che riguardano il titolare, i responsabili e le modalità del trattamento dei vostri dati, nonché i diritti esercitabili sui dati stessi, le potete leggere in APPENDICE, voce "Legge sulla Privacy".
ESENZIONE DALLA DICHIARAZIONE DEI REDDITI	Non tutti i contribuenti sono obbligati a presentare la dichiarazione dei redditi. Per sapere se rientrate nella categoria dei contribuenti esonerati dall'obbligo di dichiarazione dei redditi, leggete le ISTRUZIONI, Parte II, capitolo 2.
OBBLIGO DI ALTRE DICHIARAZIONI	A seconda della vostra situazione personale, potreste essere obbligati a presentare altre dichiarazioni oltre al Fascicolo 1. A questo scopo dovete utilizzare i Fascicoli 2 e 3 (per gli altri redditi), la dichiarazione IRAP, la dichiarazione IVA e quella del sostituto (per le ritenute, i contributi e i premi assicurativi). Per sapere quali dichiarazioni dovete presentare, leggete le ISTRUZIONI, Parte I.
A CHI SI PRESENTA	Il modello UNICO 2003, indipendentemente dal domicilio fiscale del contribuente, deve essere consegnato: <ul style="list-style-type: none"> • a un qualunque ufficio postale o a una banca convenzionata; • a un intermediario abilitato (professionisti, associazioni di categoria, CAF e altri soggetti abilitati); • direttamente all'Agenzia delle Entrate in via telematica tramite Entratel o Internet.
QUANDO SI PRESENTA	1. Il modello UNICO 2003 si presenta dal 2 maggio al 31 luglio 2003 agli uffici postali e agli sportelli bancari che lo trasmettono alla Amministrazione finanziaria. 2. Se la presentazione è effettuata in via telematica, direttamente dal contribuente ovvero se è trasmessa da un intermediario abilitato, il termine è del 31 ottobre 2003.
CONSERVAZIONE DELLA DOCUMENTAZIONE E RELATIVE SANZIONI	È obbligatorio conservare fino al 31 dicembre 2007 tutta la documentazione relativa a redditi, ritenute, oneri, spese, ecc., a cui si è fatto riferimento in questa dichiarazione. Entro tale data l'Agenzia delle Entrate ha la facoltà di richiederla, e applicherà una sanzione a chi non è in grado di esibire la documentazione richiesta.
VERSAMENTI	Per sapere come si eseguono i versamenti, leggete le ISTRUZIONI, Parte I, capitolo 6.
COMPENSAZIONE	Per sapere come si esegue la compensazione, leggete le ISTRUZIONI, Parte I, capitolo 7.
RATEIZZAZIONE	Per sapere come si effettua la rateizzazione, leggete le ISTRUZIONI, Parte I, capitolo 8.
LE NOVITÀ DI QUESTO ANNO	Per le novità della dichiarazione dei redditi di quest'anno, leggete le ISTRUZIONI, Parte II, capitolo 1.
CONTENUTO DEL MODELLO BASE	Il modello base per la dichiarazione deve essere compilato da tutti i contribuenti non esonerati, ed è composto come segue: <ul style="list-style-type: none"> • il FRONTESPIZIO, costituito da due facciate: la prima con i dati che identificano il dichiarante, la seconda che contiene informazioni personali e quelle relative alla propria dichiarazione (tipo di dichiarazione; altro soggetto che firma la dichiarazione; scelta per la destinazione dell'8 per mille dell'IRPEF; firma della dichiarazione); • i QUADRI contrassegnati dalla lettera R (RA, RB, RC, RP, RN, RV e RX) ed il QUADRO CR.
COME SI COMPILA IL MODELLO UNICO 2003	1. Il modello va compilato in due esemplari: l'originale e la copia per il contribuente. 2. Il modello va compilato con la massima attenzione, scrivendo in maniera leggibile. Si consiglia di compilare prima la copia ad uso del contribuente e poi l'originale, per poter correggere eventuali errori.
COME SI INSERISCE LA DICHIARAZIONE NELLA BUSTA	1. La dichiarazione va inserita nella sua busta in modo che il triangolo posto in alto a sinistra del frontespizio si sovrapponga al triangolo sulla busta e che, attraverso la finestra della busta, si possano vedere soltanto il tipo di modello, la data di presentazione e i dati identificativi del contribuente. In caso contrario le banche e gli uffici postali non accetteranno la dichiarazione. 2. Le singole dichiarazioni o i singoli quadri che compongono il MODELLO UNICO 2003 vanno inseriti nella busta senza fermagli o cuciture.

CCIFORME AL PROVVEDIMENTO AGENZIA DELLE ENTRATE DEL 21/03/2003 - DATA PRINT GRAFIK



CODICE FISCALE

C R R M R A 3 6 E 2 8 A 6 6 2 P

REDDITI
QUADRO RN
 Determinazione dell'IRPEF

EURO €

QUADRO RN	REDDITO COMPLESSIVO (sommare tutti i redditi Irpef)		
IRPEF	RN1	(di cui prodotti all'estero)	273.249,00
	RN2	Credito d'imposta sui dividendi risultanti dai quadri RF, RG, RH, RI, RM	00
	RN3	Oneri deducibili (riportare l'importo di riga RP26)	2.579,00
	RN4	Deduzione per abitazione principale	00
	RN5	REDDITO IMPONIBILE (RN1, colonna 2 + RN2 - RN3 - RN4; indicare zero se il risultato è negativo)	270.670,00
	RN6	IMPOSTA LORDA	113.590,00
	RN7	Detrazione per il coniuge a carico	00
	RN8	Detrazione per familiari a carico	143,00
	RN9	Detrazione per lavoro dipendente	77,00
	RN10	Ulteriore detrazione per redditi di lavoro dipendente o assimilati di durata inferiore all'anno	00
	RN11	Ulteriore detrazione per i redditi di pensione	00
	RN12	Detrazione per lavoro autonomo e/o impresa (in alternativa a quelle per lavoro dipendente)	00
	RN13	Detrazione per gli oneri indicati nella Sez. I del Quadro RP (19% dell'importo di riga RP18)	58,00
	RN14	Detrazione per spese indicate nella Sez. III del Quadro RP (41% dell'importo di riga RP30)	00
	RN15	Detrazione per spese indicate nella Sez. III del Quadro RP (38% dell'importo di riga RP34)	00
	RN16	Detrazione per spese indicate nella Sez. IV del Quadro RP	00
	RN17	TOTALE DETRAZIONI D'IMPOSTA (sommare gli importi del rigo RN7 al rigo RN16)	278,00
	RN18	Detrazione spese sanitarie per determinate patologie (19% dell'importo di colonna 1 rigo RP1) (ammontare non utilizzato)	00
	RN19	Credito d'imposta per il riacquisto della prima casa (vedere istruzioni) (credito d'imposta residuo)	00
	RN20	Credito d'imposta per nuove assunzioni (credito d'imposta residuo)	00
	RN21	TOTALE ALTRE DETRAZIONI E CREDITI D'IMPOSTA (sommare colonna 2 dei rigi RN18, RN19, RN20)	00
	RN22	IMPOSTA NETTA (RN6 - RN17 - RN21; indicare zero se il risultato è negativo)	113.312,00
	RN23	Credito d'imposta sui dividendi (vedere istruzioni)	00
	RN24	Credito d'imposta totale per i redditi prodotti all'estero (vedere istruzioni) (di cui derivanti da imposte figurative)	00
	RN25	Altri crediti d'imposta	00
	RN26	RITENUTE TOTALI (riportare la somma delle ritenute indicate nei singoli quadri) (di cui sospese)	99.841,00
	RN27	ALTRE RITENUTE SUBITE (vedere istruzioni)	00
	RN28	DIFFERENZA (RN22 - RN23 - RN24 col. 2 - RN25 - RN26 col. 2 - RN27; se tale importo è negativo vedere istruzioni)	13.471,00
	RN29	Credito d'imposta per le imprese e i lavoratori autonomi (vedere istruzioni)	00
	RN30	ECCEDENZE D'IMPOSTA RISULTANTI DALLE PRECEDENTI DICHIARAZIONI (vedere istruzioni)	30.475,00
	RN31	ECCEDENZE D'IMPOSTA RISULTANTI DALLA PRECEDENTE DICHIARAZIONE COMPENSATE NEL MOD. F24	30.475,00
	RN32	ACCONTI VERSATI (di cui sospesi)	00
	RN33	Importi da versare o da rimborsare risultanti dal Mod. 730/2003 Da versare Da rimborsare	00
eliminazione dell'imposta	RN34	IMPOSTA A DEBITO (vedere istruzioni)	13.471,00
	RN35	IMPOSTA A CREDITO (vedere istruzioni)	00


REGIONE PUGLIA
**ALL'UFFICIO DI PRESIDENZA
DEL CONSIGLIO REGIONALE
DELLA PUGLIA**
70100 B A R I
OGGETTO: Anno 2009 - Pubblicità situazione patrimoniale consiglieri regionali -
DICHIARANTE

Cognome	Nome	Data di nascita	Stato civile
CERA	ANGELO	10-11-1959	CONIUGATO
Comune di nascita	Provincia (sigla)	Comune di residenza	Provincia (sigla)
S. MARCO IN LAMIS	FG	S. MARCO IN LAMIS	FG
<i>Carica ricoperta:</i>			

**DICHIARO CHE LA MIA SITUAZIONE PATRIMONIALE E QUELLA DEL MIO NUCLEO FAMILIARE
NELL'ANNO 2009 NON HA SUBITO ALCUNA VARIAZIONE RISPETTO ALL'ANNO PRECEDENTE . -**

Sul mio onore affermo che la dichiarazione corrisponde al vero.

Eventuale firma del coniuge e del figlio convivente _____

31 GEN. 2004

Data _____

(firma del dichiarante)

MODELLO 730/2003 redditi 2002 Modello N.

730 Dichiarazione semplificata dei contribuenti che si avvalgono dell'assistenza fiscale

AGENZIA DELLE ENTRATE **EURO** €

Gli importi devono essere indicati in unità di Euro

CONTRIBUENTE Dichiarante Caruge dichiarante Entrare la casa a so viene creata da variazione dell'unità Rappresentante o tutore

CODICE FISCALE DEL CONTRIBUENTE (obbligazione) Soggetto fiscalmente a carico di altri: 730 integrativo CODICE FISCALE DEL RAPPRESENTANTE O TUTORE:

DATI ANAGRAFICI

COGNOME (per la donna indicare il cognome da nubile) **CERA** **ANGELO** **M**

DATA DI NASCITA: **10 04 1952**

COMUNE (e Stato estero) DI NASCITA: **SAN MARCO IN LAMIS**

PROVINCIA (sigla): **FG**

RESIDENZA ANAGRAFICA

COMUNE: **SAN MARCO IN LAMIS** (H985) **FG** **71014**

FRAZIONE, VIA E NUMERO CIVICO: **VIA PADRE B. NARDELLA, 3**

TELEFONO:

DATA DELLA VARIAZIONE:

Barriera in cassella se la residenza è variata da meno di 60 giorni:

DOMICILIO FISCALE AL: **31/12/2002**

COMUNE: **SAN MARCO IN LAMIS** (H985) **FG**

STATO CIVILE: Celibetario Celibetario 1 Coniugato 2 Vedovo/a 3 Separato/a 4 Divorziato/a 5 Tutelato/a 7 Maggiore 8

CONIUGI E FAMILIARI A CARICO

NUMERO LAURELLA	CODICE FISCALE	DATA NASCITA	DATA DI NASCITA	CODICE FISCALE
1 <input checked="" type="checkbox"/> Coniuge	<input type="text" value="PLTRNG52H67H985T"/>	<input type="text"/>	<input type="text"/>	<input type="text"/>
2 <input type="checkbox"/> Figlio	<input type="text" value="CRENLN80R27H926W"/>	<input type="text" value="12"/>	<input type="text" value="50"/>	<input type="text" value="5 F A D"/>
3 <input type="checkbox"/> Figlio	<input type="text" value="CRENCL85H03H926X"/>	<input type="text" value="12"/>	<input type="text" value="50"/>	<input type="text" value="6 F A D"/>

DATI DEL SOSTITUTO D'IMPOSTA CHE EFFETTERÀ IL CONGIUGLIO

COGNOME e NOME o DENOMINAZIONE: **CONSIGLIO REGIONALE PUGLIA**

CODICE FISCALE: **80021210721**

COMUNE: **BARI**

PROVA: **CA** **080 5402374** **INFO@CONSIGLIO.PUGLIA.IT**

INDIRIZZO E NUMERO DI TELEFONO: **BA 70124 VIA CAPRUZZI, 204**

NUMERO DI FAX O E-MAIL:

QUADRO A REDDITI DEI TERRENI

N. ORD.	REDDITO DOMINICALE	CATEGORIA	REDDITO AGRARIO	POSSESSO		CANONE DI LOCAZIONE IN REGIME VINCOLISTICO	CASI PARTICOLARI	COMP. MODIFIC. (%)
				mq	%			
A1	.00		.00				.00	
A2	.00		.00				.00	
A3	.00		.00				.00	
A4	.00		.00				.00	
A5	.00		.00				.00	
A6	.00		.00				.00	
A7	.00		.00				.00	
A8	.00		.00				.00	

QUADRO B REDDITI DEI FABBRICATI

N. ORD.	RENDITA	CATEGORIA	POSSESSO		CANONE DI LOCAZIONE (vedere istruzioni)	CASI PARTICOLARI	COMP. MODIFIC. (%)
			mq	%			
B1	294.00	2	365	50,00	.00		
B2	161.00	9	365	100	.00		
B3	653.00	1	365	50,00	.00		
B4	186.00	5	365	50,00	.00		
B5	.00				.00		
B6	.00				.00		
B7	.00				.00		
B8	.00				.00		
B9	Credito d'imposta per il recupero della prima casa (vedere istruzioni)		.00 B10		Credito d'imposta per canoni non percepiti (vedere istruzioni)		.00

Dati necessari per usufruire delle agevolazioni previste per i contratti di locazione:

N. Ord. di riferimento	DATA	NUMERO	CODICE UFFICIO	Comune di ubicazione dell'immobile
B11				
B12				
B13				

CONFORME AL PROVVEDIMENTO AGENZIA DELLE ENTRATE DEL 10/01/2003 - DATA PRINT GRAFIC

Codice fiscale: CRENGL52D10H985N Cognome e nome: CERA ANGELO



MODELLO 730-3 redditi 2002

prospetto di liquidazione relativo alla assistenza fiscale prestata

AGENZIA DELLE ENTRATE

EURO

730 rettificativo 730 integrativo

SOSTITUTO D'IMPOSTA	CODICE FISCALE	COGNOME E NOME O DENOMINAZIONE		N. DI ISCRIZIONE ALL'ALBO
D.C.A.F.	GDLMRA63T14H926Z	GADALETA		432
DICHIARANTE	CRENGL52D10H985N	CERA ANGELO		
CONIUGE DICHIARANTE	PLTRNG52H67H985T	PALATELLA ARCANGELA		

RIEPILOGO DEI REDDITI		4 DICHIARANTE	CONIUGE	
1	REDDITI DOMINICALI	.00	.00	
2	REDDITI AGRARI	.00	.00	
3	REDDITI DEI FABBRICATI	816 .00	647 .00	
4	REDDITI DI LAVORO DIPENDENTE E ASSIMILATI	116.572 .00	21.768 .00	
5	ALTRI REDDITI	.00	.00	
CALCOLO DELL'IRPEF		DICHIARANTE	CONIUGE	TOTALE
6	REDDITO COMPLESSIVO	117.388 .00	22.415 .00	
7	CREDITO DI IMPOSTA SUI DIVIDENDI	.00	.00	
8	ONERI DEDUCIBILI	3.425 .00	.00	
9	DEDUZIONE PER ABITAZIONE PRINCIPALE	441 .00	441 .00	
10	REDDITO IMPONIBILE	113.522 .00	21.974 .00	
11	Compensi per attività sportive dilettantistiche con ritenuta a titolo d'imposta	.00	.00	
12	IMPOSTA LORDA	42.873 .00	5.172 .00	
13	Detrazione per coniuge a carico	.00	.00	
14	Detrazione per familiari a carico	285 .00	516 .00	
15	Detrazioni per lavoro dipendente	.00	439 .00	
16	Ulteriore detrazione per redditi di lavoro dipendente o assimilati di questa sezione affilato	.00	.00	
17	Ulteriore detrazione per i redditi di pensione	.00	.00	
18	Detrazione per gli oneri di cui alla sezione I e II del quadro E	1.322 .00	.00	
19	Altre detrazioni di cui alla sezione IV del quadro E	.00	.00	
20	Credito d'imposta per il riacquisto della prima casa	.00	.00	
21	Credito d'imposta per nuove assunzioni	.00	.00	
22	TOTALE DETRAZIONI E CREDITO DI IMPOSTA	1.607 .00	955 .00	2.562 .00
23	IMPOSTA NETTA	41.266 .00	4.217 .00	45.483 .00
24	CREDITO DI IMPOSTA SUI DIVIDENDI	.00	.00	.00
25	CREDITI DI IMPOSTA SULLE IMPOSTE PAGATE ALL'ESTERO	.00	.00	.00
26	CREDITO DI IMPOSTA PER CANONI NON PERCEPITI	.00	.00	.00
27	RITENUTE	40.372 .00	4.151 .00	44.523 .00
28	DIFFERENZA	894 .00	66 .00	960 .00
29	ECCEDENZA DELL'IRPEF RISULTANTE DALLA PRECEDENTE DICHIARAZIONE	.00	.00	.00
30	ACCONTI VERSATI			2.775 .00
31	Residuo del credito d'imposta per il riacquisto della prima casa da utilizzare in compensazione	.00	.00	.00
32	Residuo del credito d'imposta per nuove assunzioni da utilizzare in compensazione	.00	.00	.00
33	Totale degli accrediti calcolati nella presente dichiarazione (righe 21, E2 e E3)	.00	.00	.00
34 SALDO DELL'ADDITIONALE REGIONALE E COMUNALE ALL'IRPEF		DICHIARANTE	CONIUGE	
34	REDDITO IMPONIBILE	113.522 .00	21.974 .00	
35	ADDITIONALE REGIONALE ALL'IRPEF DOVUTA	1.589 .00	308 .00	
36	ADDITIONALE REGIONALE ALL'IRPEF RISULTANTE DALLA CERTIFICAZIONE	1.632 .00	305 .00	
37	ECCEDENZA DELL'ADDITIONALE REGIONALE ALL'IRPEF RISULTANTE DALLA PRECEDENTE DICHIARAZIONE	.00	.00	
38	ADDITIONALE COMUNALE ALL'IRPEF DOVUTA	568 .00	110 .00	
39	ADDITIONALE COMUNALE ALL'IRPEF RISULTANTE DALLA CERTIFICAZIONE	583 .00	109 .00	
40	ECCEDENZA DELL'ADDITIONALE COMUNALE ALL'IRPEF RISULTANTE DALLA PRECEDENTE DICHIARAZIONE	.00	.00	
39 IMPOSTA DA VERSARE O AFFETTARE - CURA DEL CONIUGE DIVORZIATO		DICHIARANTE	CONIUGE	TOTALE
41	IMPORTO IRPEF DA VERSARE			.00
42	IMPORTO IRPEF DA RIMBORSARE			1.815 .00
43	IMPORTO ADDIZIONALE REGIONALE IRPEF DA VERSARE	.00	3 .00	3 .00
44	IMPORTO ADDIZIONALE REGIONALE IRPEF DA RIMBORSARE	43 .00	.00	43 .00
45	IMPORTO ADDIZIONALE COMUNALE IRPEF DA VERSARE	.00	1 .00	1 .00
46	IMPORTO ADDIZIONALE COMUNALE IRPEF DA RIMBORSARE	15 .00	.00	15 .00
47	PRIMA RATA DI ACCONTO IRPEF PER IL 2003	350 .00	26 .00	376 .00
48	SECONDA O UNICA RATA DI ACCONTO IRPEF PER IL 2003	526 .00	39 .00	565 .00
49	ACCONTO DEL 20% SUL REDDITI SOGGETTI A TASSAZIONE SEPARATA	.00	.00	.00
50	RICHIESTA DI RATEIZZAZIONE DEI VERSAMENTI DI SALDO E DEGLI EVENTUALI ACCONTI IN RATE			

CONFORME AL PROVVEDIMENTO AGENZIA DELLE ENTRATE DEL 10/07/2003 - UNITA' FISCALE MONOPERSONA

Codice fiscale CRENGL52D10H985N Cognome e nome CERA ANGELO



P
PERSONE FISICHE
2003
AGENZIA
DELLE ENTRATE
 Periodo d'imposta 2002

Riservato alla Banca o alle Poste Italiane S.p.A.
 N. Protocollo

 Data di presentazione

COGNOME NOME
 CONGEDO SAVERIO

CODICE FISCALE
 C N G S V R 6 5 B 1 5 E 5 0 6 O



Prima di compilare il modello, è utile leggere queste informazioni

Dati personali (protetti dalla legge n. 675 del 1996 sulla privacy)	La maggior parte dei dati richiesti nella dichiarazione, per le finalità di liquidazione, accertamento e riscossione delle imposte, devono essere indicati obbligatoriamente per non incorrere in sanzioni di carattere amministrativo e, in alcuni casi, di carattere penale. Tali dati sono quelli anagrafici, quelli necessari per determinare l'imponibile e l'imposta, e la firma. Altri dati invece (es., quelli relativi agli oneri deducibili o quelli per cui spettano detrazioni d'imposta) vanno indicati solo se il contribuente intende avvalersi dei benefici previsti. Infine, la scelta per la destinazione dell'8 per mille dell'IRPEF è facoltativa. Secondo la legge n. 675 del 1996 (Legge sulla Privacy), tutti i dati dichiarati sono dati di natura privata (distinti in "dati personali" e "dati sensibili"). L'amministrazione si impegna a trattarli nel pieno rispetto delle norme. Le informazioni che riguardano il titolare, i responsabili e le modalità del trattamento dei vostri dati, nonché i diritti esercitabili sui dati stessi, le potete leggere in APPENDICE, voce "Legge sulla Privacy".
Esenzione dalla dichiarazione dei redditi	Non tutti i contribuenti sono obbligati a presentare la dichiarazione dei redditi. Per sapere se rientrate nella categoria dei contribuenti esonerati dall'obbligo di dichiarazione dei redditi, leggete le ISTRUZIONI, Parte II, capitolo 2.
Obbligo di altre dichiarazioni	A seconda della vostra situazione personale, potreste essere obbligati a presentare altre dichiarazioni oltre al Fascicolo 1. A questo scopo dovete utilizzare i Fascicoli 2 e 3 (per gli altri redditi), la dichiarazione IRAP, la dichiarazione IVA e quella del sostituto (per le ritenute, i contributi e i premi assicurativi). Per sapere quali dichiarazioni dovete presentare, leggete le ISTRUZIONI, Parte I.
A chi si presenta	Il modello UNICO 2003, indipendentemente dal domicilio fiscale del contribuente, deve essere consegnato: - a un qualunque ufficio postale o a una banca convenzionata; - a un intermediario abilitato (professionisti, associazioni di categoria, CAF e altri soggetti abilitati); - direttamente all'Agenzia delle Entrate in via telematica tramite Entratel o Internet.
Quando si presenta	1. Il modello UNICO 2003 si presenta dal 2 maggio al 31 luglio 2003 agli uffici postali e agli sportelli bancari che lo trasmettono all'Amministrazione finanziaria. 2. Se la presentazione è effettuata in via telematica, direttamente dal contribuente ovvero se è trasmessa da un intermediario abilitato, il termine è del 31 ottobre 2003.
Conservazione della documentazione e relative sanzioni	E' obbligatorio conservare fino al 31 dicembre 2007 tutta la documentazione relativa a redditi, ritenute, oneri, spese, ecc., a cui si è fatto riferimento in questa dichiarazione. Entro tale data l'Agenzia delle Entrate ha la facoltà di richiederla, e applicherà una sanzione a chi non è in grado di esibire la documentazione richiesta.
Versamenti	Per sapere come si eseguono i versamenti, leggete le ISTRUZIONI, Parte I, capitolo 6.
Compensazione	Per sapere come si esegue la compensazione, leggete le ISTRUZIONI, Parte I, capitolo 7.
Rateizzazione	Per sapere come si effettua la rateizzazione, leggete le ISTRUZIONI, Parte I, capitolo 8.
Le novità di quest'anno	Per le novità della dichiarazione dei redditi di quest'anno, leggete le ISTRUZIONI, Parte II, capitolo 1.
Contenuto del modello base	Il modello base per la dichiarazione deve essere compilato da tutti i contribuenti non esonerati, ed è composto come segue: - il FRONTESPIZIO, costituito da due facciate: la prima con i dati che identificano il dichiarante, la seconda che contiene informazioni personali e quelle relative alla propria dichiarazione (tipo di dichiarazione; altro soggetto che firma la dichiarazione; scelta per la destinazione dell'8 per mille dell'IRPEF; firma della dichiarazione); - i QUADRI contrassegnati dalla lettera R (RA, RB, RC, RP, RN, RV e RX) ed il QUADRO CR.
Come si compila il modello UNICO 2003	1. Il modello va compilato in due esemplari: l'originale e la copia per il contribuente. 2. Il modello va compilato con la massima attenzione, scrivendo in maniera leggibile. Si consiglia di compilare prima la copia ad uso del contribuente e poi l'originale, per poter correggere eventuali errori.
Come si inserisce la dichiarazione nella busta	1. La dichiarazione va inserita nella sua busta in modo che il triangolo posto in alto a sinistra del frontespizio si sovrapponga al triangolo sulla busta e che, attraverso la finestra della busta si possano vedere soltanto il tipo di modello, la data di presentazione e i dati identificativi del contribuente. In caso contrario le banche e gli uffici postali non accetteranno la dichiarazione. 2. Le singole dichiarazioni o i singoli quadri che compongono il MODELLO UNICO 2003 vanno inseriti nella busta senza fermagli o cuciture.

COPIA AD USO DEL CONTRIBUENTE

CONGEDO SAVERIO

Codice Fiscale: CNGSVR65B15E5060

CONFORME AL PROVVEDIMENTO AGENZIA DELLE ENTRATE DEL 21/03/2003 - CSB SOFTWARE S.R.L. - BRESCIA - WWW.GSB.IT



CODICE FISCALE

C N G S V R 6 5 B 1 5 E 5 0 6 0

REDDITI
QUADRO RN
Determinazione dell'IRPEF



COPIA AD USO DEL CONTRIBUENTE

UADRO RN	REDDITO COMPLESSIVO	(sommare tutti i redditi Irpef)		
PEF	RN1			106328,00
		(di cui prodotti all'estero)	,00	
	RN2	Crediti d'imposta sui dividendi risultanti dai quadri RF, RG, RH, RI, RM	,00	
	RN3	Oneri deducibili (riportare l'importo di rigo RP26)	2854,00	
	RN4	Deduzione per abitazione principale	279,00	
	RN5	REDDITO IMPONIBILE (RN1, colonna 2 - RN2 - RN3 - RN4; indicare zero se il risultato è negativo)		103195,00
	RN6	IMPOSTA LORDA		38226,00
	RN7	Detrazioni per il coniuge a carico	,00	
	RN8	Detrazione per familiari a carico	,00	
	RN9	Detrazioni per lavoro dipendente	,00	
	RN10	Ulteriore detrazione per redditi di lavoro dipendente o assimilati di durata inferiore all'anno	,00	
	RN11	Ulteriore detrazione per i redditi di pensione	,00	
	RN12	Detrazione per lavoro autonomo e/o impresa (in alternativa a quelle per lavoro dipendente)	52,00	
	RN13	Detrazioni per gli oneri indicati nella Sez. I del Quadro RP (19% dell'importo di rigo RP18)	1314,00	
	RN14	Detrazioni per spese indicate nella Sez. III del Quadro RP (41% dell'importo di rigo RP30)	,00	
	RN15	Detrazioni per spese indicate nella Sez. III del Quadro RP (36% dell'importo di rigo RP34)	,00	
	RN16	Detrazioni per spese indicate nella Sez. IV del Quadro RP	,00	
	RN17	TOTALE DETRAZIONI D'IMPOSTA (sommare gli importi dal rigo RN7 al rigo RN16)		1366,00
	RN18	Detrazioni spese sanitarie per determinate patologie (19% dell'importo di colonna 1 rigo RP11) (ammontare non utilizzato)	,00	,00
	RN19	Credito d'imposta per il riacquisto della prima casa (vedere istruzioni) (credito d'imposta residuo)	,00	,00
	RN20	Credito d'imposta per nuove assunzioni (credito d'imposta residuo)	,00	,00
	RN21	TOTALE ALTRE DETRAZIONI E CREDITI D'IMPOSTA (sommare colonna 2 dei rigi RN18, RN19, RN20)		,00
	RN22	IMPOSTA NETTA (RN6 - RN17 - RN21; indicare zero se il risultato è negativo)		36860,00
	RN23	Crediti d'imposta sui dividendi (vedere istruzioni)	,00	
	RN24	Crediti d'imposta totali per i redditi prodotti all'estero (vedere istruzioni) (di cui derivanti da imposte figurative)	,00	,00
	RN25	Altri crediti di imposta	,00	
	RN26	RITENUTE TOTALI (riportare la somma delle ritenute indicate nei singoli quadri) (di cui sospese)	,00	36215,00
	RN27	ALTRE RITENUTE SUBITE (vedere istruzioni)	,00	
	RN28	DIFFERENZA (RN22 - RN23 - RN24 col. 2 - RN25 - RN26 col. 2 - RN27; se tale importo è negativo vedere istruzioni)		645,00
	RN29	Crediti d'imposta per le imprese e i lavoratori autonomi (vedere istruzioni)	,00	
	RN30	ECCEDENZE D'IMPOSTA RISULTANTI DALLE PRECEDENTI DICHIARAZIONI (vedere istruzioni)		5341,00
	RN31	ECCEDENZE D'IMPOSTA RISULTANTI DALLA PRECEDENTE DICHIARAZIONE COMPENSATE NEL MOD. F24		5341,00
	RN32	ACCONTI VERSATI (di cui sospesi)	,00	1790,00
	RN33	Irpef da versare o da rimborsare risultante dal Mod. 730/2003 (Da versare / Da rimborsare)	,00	,00
	RN34	IMPOSTA A DEBITO (vedere istruzioni)		,00
	RN35	IMPOSTA A CREDITO (vedere istruzioni)		1145,00

Cognome e Nome: CONGEDO SAVERIO

Codice Fiscale: CNGSVR65B15E5060

CONFORME AL PROVVEDIMENTO MINISTERIALE N. 100/2003

DICHIARANTE

Cognome	Nome	Data di nascita	Stato civile
COPERTINO	GIOVANNI	25.01.1943	CONIUGATO
Comune di nascita	Provincia (sigla)	Comune di residenza	Provincia (sigla)
MONOPOLI	BA	MONOPOLI	BA
<i>Carica ricoperta :</i>			
VICE PRESIDENTE DEL CONSIGLIO CON DELEGA ASSESSORATO PERSONALE			

SEZ. 1

BENI IMMOBILI (Terreni e Fabbricati)			
Natura del diritto (1)	Descrizione dell'immobile (2)	Indirizzo-Comune e Provincia	Annotazioni
1 PROPRIETA' 100%	TERRENO	C/DA TORTORELLA MONOPOLI (BA)	
2 PROPRIETA' 50%	FABBRICATO A/7	C/DA TORTORELLA 511/A MONOPOLI (BA)	ABITAZIONE
3 PROPRIETA' 50%	FABBRICATO C/6	VIA EUROPA LIBERA 15/A MONOPOLI (BA)	
4 PROPRIETA' 100%	FABBRICATO C/6	VIA CASTELFIDARDO 28 MONOPOLI (BA)	
5 PROPRIETA' 100%	FABBRICATO A/3	VIA CASTELFIDARDO 30 MONOPOLI (BA)	
6			
7			
8			
9			
10			

(1) Specificare se trattasi di: proprietà; comproprietà; superficie; enfiteusi; usufrutto; uso abitazione; servitù; ipoteca.

(2) Specificare se trattasi di: terreno o fabbricato. In questo caso indicare la categoria tramite il relativo simbolo di cui al D. M. 20.11.1979 e successive modificazioni.

SEZ. 2

3

BENI MOBILI ISCRITTI IN PUBBLICI REGISTRI			
	CV. fiscali	Anno di immatricolazione	Annotazioni
Autovetture			
1	PEUGEOT 206	1200 BE	1998
2			
3			
4			
Aeromobili			
1			
2			
Imbarcazioni da diporto			
1			
2			

SEZ. 3


PARTECIPAZIONI IN SOCIETÀ		
SOCIETÀ (denominazione e sede)	Numero azioni quote possedute	Annotazioni
1		
2		
3		
4		
5		
6		
7		
8		
9		
10		

Segue annotazioni:

5

Sul mio onore affermo che la dichiarazione corrisponde al vero.

Data 26.01.2004

Firma




Riservato alla Banca o alla Poste italiane Spa

N. Protocollo

Data di presentazione

UNI

COGNOME NOME
DE CRISTOFARO MARIO

CODICE FISCALE

D C R M R A 4 9 H 2 8 D 8 5 1 Q



CONFORME AL PROVVEDIMENTO AGENZIA DELLE ENTRATE DEL 2/10/2003 - DATA PRINT GRAFIK

	Prima di compilare il modello, è utile leggere queste informazioni:
DATI PERSONALI (PROTETTI DALLA LEGGE N. 675 DEL 1996 SULLA PRIVACY)	La maggior parte dei dati richiesti nella dichiarazione, per le finalità di liquidazione, accertamento e riscossione delle imposte, devono essere indicati obbligatoriamente per non incorrere in sanzioni di carattere amministrativo e, in alcuni casi, di carattere penale. Tali dati sono quelli anagrafici, quelli necessari per determinare l'imponibile e l'imposta, e la firma. Altri dati invece (es., quelli relativi agli oneri deducibili o quelli per cui spettano detrazioni d'imposta) vanno indicati solo se il contribuente intende avvalersi dei benefici previsti. Infine, la scelta per la destinazione dell'8 per mille dell'IRPEF è facoltativa. Secondo la legge n. 675 del 1996 (Legge sulla Privacy), tutti i dati dichiarati sono dati di natura privata (distinti in 'dati personali' e 'dati sensibili'). L'amministrazione si impegna a trattarli nel pieno rispetto delle norme. Le informazioni che riguardano il titolare, i responsabili e le modalità del trattamento dei vostri dati, nonché i diritti esercitabili sui dati stessi, le potete leggere in APPENDICE, voce "Legge sulla Privacy".
ESENZIONE DALLA DICHIARAZIONE DEI REDDITI	Non tutti i contribuenti sono obbligati a presentare la dichiarazione dei redditi. Per sapere se rientrate nella categoria dei contribuenti esonerati dall'obbligo di dichiarazione dei redditi, leggete le ISTRUZIONI, Parte II, capitolo 2.
OBBLIGO DI ALTRE DICHIARAZIONI	A seconda della vostra situazione personale, potreste essere obbligati a presentare altre dichiarazioni oltre al Fascicolo 1. A questo scopo dovete utilizzare i Fascicoli 2 e 3 (per gli altri redditi), la dichiarazione IRAP, la dichiarazione IVA e quella del sostituto (per le ritenute, i contributi e i premi assicurativi). Per sapere quali dichiarazioni dovete presentare, leggete le ISTRUZIONI, Parte I.
A CHI SI PRESENTA	Il modello UNICO 2003, indipendentemente dal domicilio fiscale del contribuente, deve essere consegnato: <ul style="list-style-type: none"> • a un qualunque ufficio postale o a una banca convenzionata; • a un intermediario abilitato (professionisti, associazioni di categoria, CAF e altri soggetti abilitati); • direttamente all'Agenzia delle Entrate in via telematica tramite Entratel o Internet.
QUANDO SI PRESENTA	<ol style="list-style-type: none"> 1. Il modello UNICO 2003 si presenta dal 2 maggio al 31 luglio 2003 agli uffici postali e agli sportelli bancari che lo trasmettono alla Amministrazione finanziaria. 2. Se la presentazione è effettuata in via telematica, direttamente dal contribuente ovvero se è trasmessa da un intermediario abilitato, il termine è del 31 ottobre 2003.
CONSERVAZIONE DELLA DOCUMENTAZIONE E RELATIVE SANZIONI	È obbligatorio conservare fino al 31 dicembre 2007 tutta la documentazione relativa a redditi, ritenute, oneri, spese, ecc., a cui si è fatto riferimento in questa dichiarazione. Entro tale data l'Agenzia delle Entrate ha la facoltà di richiederla, e applicherà una sanzione a chi non è in grado di esibire la documentazione richiesta.
VERSAMENTI	Per sapere come si eseguono i versamenti, leggete le ISTRUZIONI, Parte I, capitolo 6.
COMPENSAZIONE	Per sapere come si esegue la compensazione, leggete le ISTRUZIONI, Parte I, capitolo 7.
RATEIZZAZIONE	Per sapere come si effettua la rateizzazione, leggete le ISTRUZIONI, Parte I, capitolo 8.
LE NOVITÀ DI QUESTO ANNO	Per le novità della dichiarazione dei redditi di quest'anno, leggete le ISTRUZIONI, Parte II, capitolo 1.
CONTENUTO DEL MODELLO BASE	Il modello base per la dichiarazione deve essere compilato da tutti i contribuenti non esonerati, ed è composto come segue: <ul style="list-style-type: none"> • il FRONTESPIZIO, costituito da due facciate: la prima con i dati che identificano il dichiarante, la seconda che contiene informazioni personali e quelle relative alla propria dichiarazione (tipo di dichiarazione; altro soggetto che firma la dichiarazione; scelta per la destinazione dell'8 per mille dell'IRPEF; firma della dichiarazione); • i QUADRI contrassegnati dalla lettera R (RA, RB, RC, RP, RN, RV e RX) ed il QUADRO CR.
COME SI COMPILA IL MODELLO UNICO 2003	<ol style="list-style-type: none"> 1. Il modello va compilato in due esemplari: l'originale e la copia per il contribuente. 2. Il modello va compilato con la massima attenzione, scrivendo in maniera leggibile. Si consiglia di compilare prima la copia ad uso del contribuente e poi l'originale, per poter correggere eventuali errori.
COME SI INSERISCE LA DICHIARAZIONE NELLA BUSTA	<ol style="list-style-type: none"> 1. La dichiarazione va inserita nella sua busta in modo che il triangolo posto in alto a sinistra del frontespizio si sovrapponga al triangolo sulla busta e che, attraverso la finestra della busta, si possano vedere soltanto il tipo di modello, la data di presentazione e i dati identificativi del contribuente. In caso contrario le banche e gli uffici postali non accetteranno la dichiarazione. 2. Le singole dichiarazioni o i singoli quadri che compongono il MODELLO UNICO 2003 vanno inseriti nella busta senza fermagli o cuciture.



CODICE FISCALE

D C R M R A 4 9 H 2 8 D 8 5 1 Q

REDDITI
QUADRO RN
 Determinazione dell'IRPEF

EURO €

QUADRO RN	REDDITO COMPLESSIVO (sommare tutti i redditi Irpef)		
IRPEF	RN1	(di cui prodotti all'estero)	129.658,00
	RN2	Crediti d'imposta sui dividendi risultanti dai quadri RF, RG, RH, RI, RM	,00
	RN3	Oneri deducibili (riportare l'importo di rigo RP26)	2.150,00
	RN4	Deduzione per abitazione principale	447,00
	RN5	REDDITO IMPONIBILE (RN1, colonne 2 + RN2 - RN3 - RN4, indicare zero se il risultato è negativo)	127.061,00
	RN6	IMPOSTA LORDA	48.966,00
	RN7	Detrazione per il coniuge a carico	422,00
	RN8	Detrazione per familiari a carico	,00
	RN9	Detrazione per lavoro dipendente	188,00
	RN10	Ulteriore detrazione per redditi di lavoro dipendente o assimilati di durata inferiore all'anno	,00
	RN11	Ulteriore detrazione per i redditi di pensione	,00
	RN12	Detrazione per lavoro autonomo ero impresa (in alternativa a quelle per lavoro dipendente)	,00
	RN13	Detrazione per gli oneri indicati nella Sez. I del Quadro RP (19% dell'importo di rigo RP18)	1.538,00
	RN14	Detrazione per spese indicate nella Sez. III del Quadro RP (41% dell'importo di rigo RP30)	,00
	RN15	Detrazione per spese indicate nella Sez. III del Quadro RP (36% dell'importo di rigo RP34)	,00
	RN16	Detrazione per spese indicate nella Sez. IV del Quadro RP	,00
	RN17	TOTALE DETRAZIONI D'IMPOSTA (sommare gli importi dal rigo RN7 al rigo RN16)	2.148,00
	RN18	Detrazione spese sanitarie per determinate patologie (19% dell'importo di colonna 1 rigo RP1) (ammontare non utilizzato)	,00
	RN19	Credito d'imposta per il riacquisto della prima casa (vedere istruzioni) (credito d'imposta residuo)	,00
	RN20	Credito d'imposta per nuove assunzioni (credito d'imposta residuo)	,00
	RN21	TOTALE ALTRE DETRAZIONI E CREDITI D'IMPOSTA (sommare colonna 2 dei righi RN18, RN19, RN20)	,00
	RN22	IMPOSTA NETTA (RN6 - RN17 - RN21; indicare zero se il risultato è negativo)	46.818,00
	RN23	Crediti d'imposta sui dividendi (vedere istruzioni)	,00
	RN24	Crediti d'imposta totali per i redditi prodotti all'estero (vedere istruzioni) (di cui derivanti da imposte figurative)	,00
	RN25	Altri crediti d'imposta	,00
	RN26	RITENUTE TOTALI (riportare la somma delle ritenute indicate nei singoli quadri) (di cui sospese)	49.316,00
	RN27	ALTRE RITENUTE SUBITE (vedere istruzioni)	,00
	RN28	DIFFERENZA (RN22 - RN23 - RN24 col. 2 - RN25 - RN26 col. 2 - RN27, se tale importo è negativo vedere istruzioni)	-2.498,00
	RN29	Crediti d'imposta per le imprese e i lavoratori autonomi (vedere istruzioni)	,00
	RN30	ECCEDENZE D'IMPOSTA RISULTANTI DALLE PRECEDENTI DICHIARAZIONI (vedere istruzioni)	21,00
	RN31	ECCEDENZE D'IMPOSTA RISULTANTI DALLA PRECEDENTE DICHIARAZIONE COMPENSATE NEL MOD. F24	21,00
	RN32	ACCONTI VERSATI (di cui sospesi)	,00
	RN33	Irpef da versare o da rimborsare risultante dal Mod. 730/2003	
		Da versare	Da rimborsare
		,00	,00
	RN34	IMPOSTA A DEBITO (vedere istruzioni)	,00
	RN35	IMPOSTA A CREDITO (vedere istruzioni)	2.498,00

3

MODELLO 730/2003 redditi 2002

Modello N.

dichiarazione semplificata dei contribuenti che si avvalgono dell'assistenza fiscale

AGENZIA DELLE ENTRATE

EURO

Gli importi devono essere indicati in unità di Euro

CONTRIBUENTE (Barrare la relativa casella) Dichiarante Coniuge dichiarante Barrare la casella se viene presentata dichiarazione congiunta Rappresentante o tutore

CODICE FISCALE DEL CONTRIBUENTE (obbligatorio)

DPTCMN50P28F152R

Soggetto fiscalmente e carico di altri

730 Integrativo

CODICE FISCALE DEL RAPPRESENTANTE O TUTORE

DATI ANAGRAFICI COGNOME (per le donne indicare il cognome da nubile) **DIPIETRANGELO** NOME **CARMINE** SESSO (M o F) **M**

DATA DI NASCITA GIORNO MESE ANNO **28 09 1950** COMUNE (o Stato estero) DI NASCITA **MESAGNE** PROVINCIA (sigla) **BR**

RESIDENZA ANAGRAFICA COMUNE **BRINDISI** PROVINCIA (sigla) **BR** CAP **72100**
 FRAZIONE, VIA E NUMERO CIVICO **VIA FILOMENO CONSIGLIO N.56** TELEFONO

DATA DELLA VARIAZIONE Indicare il giorno, il mese e l'anno di variazione; se nel 2001 non è stata presentata la dichiarazione indicare la data di presentazione di questa dichiarazione al C.A.F. o al sostituto d'imposta GIORNO MESE ANNO

DOMICILIO FISCALE COMUNE **BRINDISI** PROVINCIA (sigla) **BR** Casi particolari add. alla regionale

STATO CIVILE (Barrare la relativa casella) CELIBENUBILE 1 CONIUGATO/A 2 VEDOVA/A 3 SEPARATO/A 4 DIVORZIATO/A 5 TUTELATO/A 7 MINORE 8

CONIUGI E FAMILIARI A CARICO

BARRARE LA CASELLA C = CONIUGE FI = PRIMO FIGLIO F = FIGLIO A = ALTRO D = figlio adottivo	CODICE FISCALE	MESI A CARICO	MINORE DI 3 ANNI	%	BARRARE LA CASELLA F = FIGLIO A = ALTRO	CODICE FISCALE	MESI A CARICO	MINORE DI 3 ANNI	%
<input checked="" type="checkbox"/> C	VLNCMB54R61F280I					4 F A D			
<input checked="" type="checkbox"/> FI	DPTSRH89E58B180K	12		50		5 F A D			
<input type="checkbox"/> F						3 F A D			
<input type="checkbox"/> A						6 F A D			

DATI DEL SOSTITUTO D'IMPOSTA CHE EFFETTERA IL CONGUAGLIO In caso di dichiarazione congiunta indicare i dati solo nel modello del dichiarante

COGNOME o NOME o DENOMINAZIONE **CONSIGLIO REGIONALE PUGLIA** CODICE FISCALE **80021210721** COMUNE **BARI**

PROV. **BA** CAP **70100** INDIRIZZO E NUMERO DI TELEFONO **VIA CAPRUZZI N.204** NUMERO DI FAX O E-MAIL

QUADRO A REDDITI DEI TERRENI

N. ORD	REDDITO DOMINICALE	TITOLI	REDDITO AGRARIO	POSSESSO		CANONE DI AFFITTO IN REGIME VINCOLISTICO	CASI PARTICOLARI	CONTRIBUZIONE (%)
				GIORNI	%			
A1	,00		,00				,00	<input type="checkbox"/>
A2	,00		,00				,00	<input type="checkbox"/>
A3	,00		,00				,00	<input type="checkbox"/>
A4	,00		,00				,00	<input type="checkbox"/>
A5	,00		,00				,00	<input type="checkbox"/>
A6	,00		,00				,00	<input type="checkbox"/>
A7	,00		,00				,00	<input type="checkbox"/>
A8	,00		,00				,00	<input type="checkbox"/>

QUADRO B REDDITI DEI FABBRICATI

N. ORD	RENDITA	UTILIZZO	POSSESSO		CANONE DI LOCAZIONE (vedere istruzioni)	CASI PARTICOLARI	CONTRIBUZIONE (%)
			GIORNI	%			
B1	955,00	1	365	100,00			<input type="checkbox"/>
B2	51,00	5	365	100,00	,00		<input type="checkbox"/>
B3	457,00	2	365	50,00	,00		<input type="checkbox"/>
B4	211,00	2	365	50,00	,00		<input type="checkbox"/>
B5	,00				,00		<input type="checkbox"/>
B6	,00				,00		<input type="checkbox"/>
B7	,00				,00		<input type="checkbox"/>
B8	,00				,00		<input type="checkbox"/>
B9	Credito d'imposta per il riacquisto della prima casa (vedere istruzioni)			,00	810: Credito d'imposta per canoni non percepiti (vedere istruzioni)		,00

Dati necessari per usufruire delle agevolazioni previste per i contratti di locazione

N. Ord. di riferimento	Modello n.	Estremi di registrazione del contratto di locazione		Anno di presentazione della dichiarazione I.C.I.		Comune di ubicazione dell'immobile	PROVINCIA (sigla)
1	2	DATA	NUMERO	CODICE UFFICIO	6	7	8
B11							
B12							
B13							

(*) Barrare la casella se si tratta dello stesso terreno o della stessa unità immobiliare del rigo precedente.

3**MODELLO 730/2003 redditi 2002**

prospetto di liquidazione relativo alla assistenza fiscale prestata

EURO

AGENZIA DELLE ENTRATE

730 rettificativo 730 integrativo

SOSTITUTO D'IMPOSTA o C.A.F.	CODICE FISCALE 04417981000	COGNOME E NOME O DENOMINAZIONE CAF PENSIONATI CNA SRL	N. DI ISCRIZIONE ALL'ALBO 24
DICHIARANTE	DPTCMN50P28F152R	DIPIETRANGELO CARMINE	

RIEPILOGO DEI REDDITI			
	DICHIARANTE	CONIUGE	
1 REDDITI DOMINICALI	,00	,00	
2 REDDITI AGRARI	,00	,00	
3 REDDITI DEI FABBRICATI	1.524,00	,00	
4 REDDITI DI LAVORO DIPENDENTE E ASSIMILATI	109.659,00	,00	
5 ALTRI REDDITI	27,00	,00	
CALCOLO DELL'IRPEF			
	DICHIARANTE	CONIUGE	TOTALE
6 REDDITO COMPLESSIVO	111.210,00	,00	
7 CREDITI DI IMPOSTA SUI DIVIDENDI	15,00	,00	
8 ONERI DEDUCIBILI	2.617,00	,00	
9 DEDUZIONE PER ABITAZIONE PRINCIPALE	1.056,00	,00	
10 REDDITO IMPONIBILE	107.552,00	,00	
11 Compensi per attività sportive dilettantistiche con ritenuta a titolo d'imposta	,00	,00	
12 IMPOSTA LORDA	40.187,00	,00	
13 Detrazione per coniuge a carico	,00	,00	
14 Detrazione per familiari a carico	143,00	,00	
15 Detrazioni per lavoro dipendente	,00	,00	
16 Ulteriore detrazione per redditi di lavoro dipendente o assimilati di durata inferiore all'anno	,00	,00	
17 Ulteriore detrazione per i redditi di pensione	,00	,00	
18 Detrazione per gli oneri di cui alla sezione I e III del quadro E	4.345,00	,00	
19 Altre detrazioni di cui alla sezione IV del quadro E	,00	,00	
20 Credito d'imposta per il riacquisto della prima casa	,00	,00	
21 Credito d'imposta per nuove assunzioni	,00	,00	
22 TOTALE DETRAZIONI E CREDITO DI IMPOSTA	4.488,00	,00	4.488,00
23 IMPOSTA NETTA	35.699,00	,00	35.699,00
24 CREDITI D'IMPOSTA SUI DIVIDENDI	14,00	,00	14,00
25 CREDITI D'IMPOSTA SULLE IMPOSTE PAGATE ALL'ESTERO	,00	,00	,00
26 CREDITO D'IMPOSTA PER CANONI NON PERCEPITI	,00	,00	,00
27 RITENUTE	40.840,00	,00	40.840,00
28 DIFFERENZA	-5.155,00	,00	-5.155,00
29 ECCEDENZA DELL'IRPEF RISULTANTE DALLA PRECEDENTE DICHIARAZIONE			,00
30 ACCONTI VERSATI			,00
31 Residuo del cred. d'imp. per il riacquisto della prima casa da utilizzare in compensazione	,00	,00	,00
32 Residuo del credito d'imposta per nuove assunzioni da utilizzare in compensazione	,00	,00	,00
33 Totale delle spese sanitarie da riportare nelle successive dichiarazioni dei redditi	,00	,00	,00
CALCOLO DELLE ADDIZIONALI REGIONALE E COMUNALE ALL'IRPEF			
	DICHIARANTE	CONIUGE	
34 REDDITO IMPONIBILE	107.537,00	,00	
35 ADDIZIONALE REGIONALE ALL'IRPEF DOVUTA	1.506,00	,00	
36 ADDIZIONALE REGIONALE ALL'IRPEF RISULTANTE DALLA CERTIFICAZIONE	1.535,00	,00	
37 ECCEDENZA DELL'ADDIZ. REG. ALL'IRPEF RISULTANTE DALLA PRECEDENTE DICHIARAZIONE	,00	,00	
38 ADDIZIONALE COMUNALE ALL'IRPEF DOVUTA	538,00	,00	
39 ADDIZIONALE COMUNALE ALL'IRPEF RISULTANTE DALLA CERTIFICAZIONE	548,00	,00	
40 ECCEDENZA DELL'ADD. COM. ALL'IRPEF RISULTANTE DALLA PRECEDENTE DICHIARAZIONE	,00	,00	
VERSAMENTI O RIMBORSI DA EFFETTUARE A CURA DEL SOSTITUTO D'IMPOSTA			
	DICHIARANTE	CONIUGE	TOTALE
41 IMPORTO IRPEF DA VERSARE			,00
42 IMPORTO IRPEF DA RIMBORSARE			5.155,00
43 IMPORTO ADDIZIONALE REGIONALE IRPEF DA VERSARE	,00	,00	,00
44 IMPORTO ADDIZIONALE REGIONALE IRPEF DA RIMBORSARE	29,00	,00	29,00
45 IMPORTO ADDIZIONALE COMUNALE IRPEF DA VERSARE	,00	,00	,00
46 IMPORTO ADDIZIONALE COMUNALE IRPEF DA RIMBORSARE	10,00	,00	10,00
47 PRIMA RATA DI ACCONTO IRPEF PER IL 2003	,00	,00	,00
48 SECONDA O UNICA RATA DI ACCONTO IRPEF PER IL 2003	,00	,00	,00
49 ACCONTO DEL 20% SUI REDDITI SOGGETTI A TASSAZIONE SEPARATA	,00	,00	,00
50 RICHIESTA DI RATEIZZAZIONE DEI VERSAMENTI DI SALDO E DEGLI EVENTUALI ACCONTI IN			

RATE

COPIA AD USO DEL CONTRIBUENTE

P
PERSONE FISICHE
2003
 AGENZIA
 DELLE ENTRATE
 Periodo d'imposta 2002

Riservato alla Banca o alla Poste Italiane Spa

N. Protocollo

Data di presentazione

UNI

COGNOME **FITTO** NOME **RAFFAELE**

CODICE FISCALE
F T T R F L 6 9 M 2 8 E 8 1 5 F EURO



	Prima di compilare il modello, è utile leggere queste informazioni:
PERSONALI DETTI DALLA GE N. 675 1996 SULLA /ACY)	La maggior parte dei dati richiesti nella dichiarazione, per le finalità di liquidazione, accertamento e riscossione delle imposte, devono essere indicati obbligatoriamente per non incorrere in sanzioni di carattere amministrativo e, in alcuni casi, di carattere penale. Tali dati sono quelli anagrafici, quelli necessari per determinare l'imponibile e l'imposta, e la firma. Altri dati invece (es., quelli relativi agli oneri deducibili o quelli per cui spettano detrazioni d'imposta) vanno indicati solo se il contribuente intende avvalersi dei benefici previsti. Infine, la scelta per la destinazione dell'8 per mille dell'IRPEF è facoltativa. Secondo la legge n. 675 del 1996 (Legge sulla Privacy), tutti i dati dichiarati sono dati di natura privata (distinti in "dati personali" e "dati sensibili"): L'amministrazione si impegna a trattarli nel pieno rispetto delle norme. Le informazioni che riguardano il titolare, i responsabili e le modalità del trattamento dei vostri dati, nonché i diritti esercitabili sui dati stessi, le potete leggere in APPENDICE, voce "Legge sulla Privacy".
INIZIONE DALLA DICHIARAZIONE DEI REDDITI	Non tutti i contribuenti sono obbligati a presentare la dichiarazione dei redditi. Per sapere se rientrate nella categoria dei contribuenti esonerati dall'obbligo di dichiarazione dei redditi, leggete le ISTRUZIONI, Parte II, capitolo 2.
BLIGO DI ALTRE DICHIARAZIONI	A seconda della vostra situazione personale, potreste essere obbligati a presentare altre dichiarazioni oltre al Fascicolo 1. A questo scopo dovete utilizzare i Fascicoli 2 e 3 (per gli altri redditi), la dichiarazione IRAP, la dichiarazione IVA e quella del sostituto (per le ritenute, i contributi e i premi assicurativi). Per sapere quali dichiarazioni dovete presentare, leggete le ISTRUZIONI, Parte I.
HI SI PRESENTA	Il modello UNICO 2003, indipendentemente dal domicilio fiscale del contribuente, deve essere consegnato: • a un qualunque ufficio postale o a una banca convenzionata; • a un intermediario abilitato (professionisti, associazioni di categoria, CAF e altri soggetti abilitati); • direttamente all'Agenzia delle Entrate in via telematica tramite Entratel o Internet.
ANDO SI PRESENTA	1. Il modello UNICO 2003 si presenta dal 2 maggio al 31 luglio 2003 agli uffici postali e agli sportelli bancari che lo trasmettono alla Amministrazione finanziaria. 2. Se la presentazione è effettuata in via telematica, direttamente dal contribuente ovvero se è trasmessa da un intermediario abilitato, il termine è del 31 ottobre 2003.
INSERVAZIONE DELLA DOCUMENTAZIONE E RELATIVE SANZIONI	È obbligatorio conservare fino al 31 dicembre 2007 tutta la documentazione relativa a redditi, ritenute, oneri, spese, ecc., a cui si è fatto riferimento in questa dichiarazione. Entro tale data l'Agenzia delle Entrate ha la facoltà di richiederla, e applicherà una sanzione a chi non è in grado di esibire la documentazione richiesta.
RSAMENTI	Per sapere come si eseguono i versamenti, leggete le ISTRUZIONI, Parte I, capitolo 6.
OMPENSAZIONE	Per sapere come si esegue la compensazione, leggete le ISTRUZIONI, Parte I, capitolo 7.
ATEIZZAZIONE	Per sapere come si effettua la rateizzazione, leggete le ISTRUZIONI, Parte I, capitolo 8.
NOVITÀ DI QUESTO ANNO	Per le novità della dichiarazione dei redditi di quest'anno, leggete le ISTRUZIONI, Parte II, capitolo 1.
CONTENUTO DEL MODELLO BASE	Il modello base per la dichiarazione deve essere compilato da tutti i contribuenti non esonerati, ed è composto come segue: • il FRONTESPIZIO, costituito da due facciate: la prima con i dati che identificano il dichiarante, la seconda che contiene informazioni personali e quelle relative alla propria dichiarazione (tipo di dichiarazione, altro soggetto che firma la dichiarazione; scelta per la destinazione dell'8 per mille dell'IRPEF; firma della dichiarazione); • i QUADRI contrassegnati dalla lettera R (RA, RB, RC, RP, RN, RV e RX) ed il QUADRO CR.
OME SI COMPILA IL MODELLO UNICO 2003	1. Il modello va compilato in due esemplari: l'originale e la copia per il contribuente. 2. Il modello va compilato con la massima attenzione, scrivendo in maniera leggibile. Si consiglia di compilare prima la copia ad uso del contribuente e poi l'originale, per poter correggere eventuali errori.
OME SI INSERISCE LA DICHIARAZIONE NELLA BUSTA	1. La dichiarazione va inserita nella sua busta in modo che il triangolo posto in alto a sinistra del frontespizio si sovrapponga al triangolo sulla busta e che, attraverso la finestra della busta, si possano vedere soltanto il tipo di modello, la data di presentazione e i dati identificativi del contribuente. In caso contrario le banche e gli uffici postali non accetteranno la dichiarazione. 2. Le singole dichiarazioni o i singoli quadri che compongono il MODELLO UNICO 2003 vanno inseriti nella busta senza fermagli o cuciture.

FITTO RAFFAELE Denominazione FTTRFL69M28E815F Codice fiscale

COPIA AD USO DEL CONTRIBUENTE



CODICE FISCALE

F T T R F L 6 9 M 2 8 E 8 1 5 F

REDDITI
QUADRO RN
Determinazione dell'IRPEF

Periodo d'imposta 2002

EURO

QUADRO RN	REDDITO COMPLESSIVO (sommare tutti i redditi Irpef)	
IRPEF	RN1 (di cui prodotti all'estero)	186998,00
	RN2 Crediti d'imposta sui dividendi risultanti dai quadri RF, RG, RH, RI, RM	00
	RN3 Oneri deducibili (riportare l'importo di rigo RP26)	00
	RN4 Detrazione per abitazione principale	530,00
	RN5 REDDITO IMPONIBILE (RN1, colonna 2 + RN2 - RN3 - RN4; indicare zero se il risultato è negativo)	186468,00
	RN6 IMPOSTA LORDA	75699,00
	RN7 Detrazione per il coniuge a carico	00
	RN8 Detrazione per familiari a carico	00
	RN9 Detrazione per lavoro dipendente	00
	RN10 Ulteriore detrazione per redditi di lavoro dipendente o assimilati di durata inferiore all'anno	00
	RN11 Ulteriore detrazione per i redditi di pensione	00
	RN12 Detrazione per lavoro autonomo e/o impresa (in alternativa a quelle per lavoro dipendente)	00
	RN13 Detrazione per gli oneri indicati nella Sez. I del Quadro RP (19% dell'importo di rigo RP18)	00
	RN14 Detrazione per spese indicate nella Sez. III del Quadro RP (41% dell'importo di rigo RP30)	00
	RN15 Detrazione per spese indicate nella Sez. III del Quadro RP (36% dell'importo di rigo RP34)	00
	RN16 Detrazione per spese indicate nella Sez. IV del Quadro RP	00
	RN17 TOTALE DETRAZIONI D'IMPOSTA (sommare gli importi dei rigo RN7 al rigo RN16)	00
	RN18 Detrazione spese sanitarie per determinate patologie (19% dell'importo di colonna 1 rigo RP1) (ammontare non utilizzato)	00
	RN19 Credito d'imposta per ilacquisto della prima casa (vedere istruzioni) (credito d'imposta residuo)	00
	RN20 Credito d'imposta per nuove assunzioni (credito d'imposta residuo)	00
	RN21 TOTALE ALTRE DETRAZIONI E CREDITI D'IMPOSTA (sommare colonna 2 dei righi RN18, RN19, RN20)	00
	RN22 IMPOSTA NETTA (RN6 - RN17 - RN21; indicare zero se il risultato è negativo)	75699,00
	RN23 Crediti d'imposta sui dividendi (vedere istruzioni)	00
	RN24 Crediti d'imposta totali per i redditi prodotti all'estero (vedere istruzioni) (di cui derivanti da imposte figurative)	00
	RN25 Altri crediti di imposta	00
	RN26 RITENUTE TOTALI (riportare la somma delle ritenute indicate nei singoli quadri) (di cui sospese)	70819,00
	RN27 ALTRE RITENUTE SUBITE (vedere istruzioni)	00
	RN28 DIFFERENZA (RN22 - RN23 - RN24 col. 2 - RN25 - RN26 col. 2 - RN27, se tale importo è negativo vedere istruzioni)	4880,00
	RN29 Crediti d'imposta per le imprese e i lavoratori autonomi (vedere istruzioni)	00
	RN30 ECCEDENZE D'IMPOSTA RISULTANTI DALLE PRECEDENTI DICHIARAZIONI (vedere istruzioni)	1139,00
	RN31 ECCEDENZE D'IMPOSTA RISULTANTI DALLA PRECEDENTE DICHIARAZIONE COMPENSATE NEL MOD. F24	1139,00
	RN32 ACCONTI VERSATI (di cui sospesi)	2793,00
	RN33 Irpef da versare o da rimborsare risultante dal Mod. 730/2003 (Da versare / Da rimborsare)	00 / 00
Determinazione dell'imposta	RN34 IMPOSTA A DEBITO (vedere istruzioni)	2087,00
	RN35 IMPOSTA A CREDITO (vedere istruzioni)	00

tecnologia & stampa: PISCCLASER www.galaxnet.it

CONFORME AL PROVVEDIMENTO AGENZIA DELLE ENTRATE DEL 21/05/2003 - DATA PRINT GRAFIK

CITTO BAREGGIE



MODELLO 730/2003 redditi 2002

dichiarazione semplificata dei contribuenti che si avvalgono dell'assistenza fiscale

000009

Modello N. 01

EURO



AGENZIA DELLE ENTRATE

Gli importi devono essere indicati in unità di Euro

CONTRIBUENTE (Barra la relativa casella) Dichiarante Coniuge dichiarante Barrare la casella se viene presentata dichiarazione congiunta Rappresentante o tutore

CODICE FISCALE DEL CONTRIBUENTE (C.C. 2002) FRSLSN55D20C335B CODICE FISCALE DEL RAPPRESENTANTE O TUTORE

COGNOME (per le dichiarazioni il cognome da usare) FRISULLO NOME ALESSANDRO SESSO (M o F) M

DATA DI NASCITA (giorno mese anno) 20 04 1955 COMUNA (o Stato estero) DI NASCITA CASTRIGNANO DE' GRECI PROVINCIA (sigla) LE

RESIDENZA ANAGRAFICA CASTRIGNANO DE' GRECI (C335) LE 73020

VIA E NUMERO CIVICO Via L. Da Vinci 28

COMUNE DI RESIDENZA CASTRIGNANO DE' GRECI (C335) LE

STATO CIVILE CONIUGATA X SECONDA SEPARATA DIVORZIATA TUTELATA LIBERA

CONIUGE E FAMILIARI A CARICO

1	2	3	4	5	6	7	8
PRIMO FIGLIO	SECONDO FIGLIO	TERZO FIGLIO	QUARTO FIGLIO	PRIMO FIGLIO	SECONDO FIGLIO	TERZO FIGLIO	QUARTO FIGLIO
<input checked="" type="checkbox"/>	<input type="checkbox"/>	<input type="checkbox"/>	<input type="checkbox"/>	F	A	D	
<input type="checkbox"/>	<input type="checkbox"/>	<input type="checkbox"/>	<input type="checkbox"/>	F	A	D	
<input type="checkbox"/>	<input type="checkbox"/>	<input type="checkbox"/>	<input type="checkbox"/>	F	A	D	

DATI DEL SOSTITUTO D'IMPOSTA CHE EFFETTUERA' IL CONGUAGLIO

CONSIGLIO REGIONALE PUGLIA 80021210721 BARI
 BA 70124 VIA G. CAPRUZZI 204 0805414208

QUADRO A REDDITI DEI TERRENI

N. ORD.	REDDITO DOMINICALE	TITOLO	REDDITO AGRARIO	POSSESSO		CANONE DI AFFITTO IN REGIME VINCOLISTICO	CASI PARTICOLARI	CONTINUAZIONE (?)
				GIORNI	%			
A1	,00		,00			,00		
A2	,00		,00			,00		
A3	,00		,00			,00		
A4	,00		,00			,00		
A5	,00		,00			,00		
A6	,00		,00			,00		
A7	,00		,00			,00		
A8	,00		,00			,00		

QUADRO B REDDITI DEI FABBRICATI

N. ORD.	REDDITO	IMMOBILIZI	POSSESSO		CANONE DI LOCAZIONE (vedere istruzioni)	CASI PARTICOLARI	CONTINUAZIONE (?)
			GIORNI	%			
B1	93,00	9	365	50,00	,00		
B2	149,00	9	365	50,00	,00		
B3	372,00	1	365	50,00	,00		
B4	130,00	9	365	50,00	,00		
B5	,00				,00		
B6	,00				,00		
B7	,00				,00		
B8	,00				,00		
B9	Credito d'imposta per il recupero delle prime case (vedere istruzioni)		,00	B10	Credito d'imposta per canoni non percepiti (vedere istruzioni)		,00

Dati necessari per usufruire delle agevolazioni previste per i contratti di locazione

N. Del. di autorizzazione	DATA	Estrema di registrazione del contratto di locazione	Area di presentazione dichiarazione ICI	Comune di ubicazione dell'immobile	Potere (sig.)
B11					
B12					
B13					

QUADRO C REDDITI DI LAVORO DIPENDENTE E ASSIMILATI

SEZ. I - REDDITI DI LAVORO DIPENDENTE E ASSIMILATI. Table with columns for C1, C2, C3 (redditi) and C4 (periodo di lavoro).

SEZ. II - REDDITI ASSIMILATI PER I QUALI NON SPETTANO LE DETRAZIONI PER LAVORO DIPENDENTE. Table with columns C6, C7, C8 (redditi).

SEZ. III - RITENUTE SU REDDITI DI LAVORO DIPENDENTE E ASSIMILATI, ADDIZIONALE REGIONALE E COMUNALE ALL'IRPEF. Table with columns C9, C10, C11 (ritenute).

QUADRO D ALTRI REDDITI

Table with columns D1-D5 (altri redditi) and D6 (redditi diversi).

QUADRO E ONERI E SPESE

SEZ. I - ONERI PER I QUALI È RICONOSCIUTA LA DETRAZIONE D'IMPOSTA DEL 19%. Table with columns E1-E17 (oneri e spese).

SEZ. II - ONERI DEDUCIBILI DAL REDDITO COMPLESSIVO. Table with columns E18-E24 (oneri deducibili).

SEZ. III - SPESE PER INTERVENTI DI RECUPERO DEL PATRIMONIO EDILIZIO PER LE QUALI SPETTA LA DETRAZIONE DEL 41% o 36%. Table with columns E25-E28 (spese).

SEZ. IV - ALTRE DETRAZIONI. Table with columns E29-E32 (altre detrazioni).

QUADRO F ALTRI DATI

SEZ. I - ACCONTI IRPEF RELATIVI AL 2002. Table with columns F1, F2 (acconti IRPEF).

SEZ. III - ECCEZIONI RISULTANTI DALLE PRECEDENTI DICHIARAZIONI. Table with columns F3, F4 (eccezioni).

SEZ. IV - CREDITO PER NUOVE ASSUNZIONI. Table with column F5 (credito).

SEZ. V - RITENUTE E ACCONTI SOSPESI PER EVENTI ECCEZIONALI. Table with columns F6, F7 (ritenute e acconti).

SEZ. VII - DATI RELATIVI AI REDDITI PRODOTTI ALL'ESTERO DA UTILIZZARE PER IL CALCOLO DEL CREDITO D'IMPOSTA. Table with columns F8, F9 (dati redditi estero).

SEZ. VIII - REDDITI SOGGETTI A TASSAZIONE SEPARATA. Table with columns F10, F11 (redditi tassazione separata).

(*) In caso di dichiarazione congiunta indicare il dato solo nel modello del dichiarante

N. modelli compilati 1

FIRMA (FRISULLO ALESSANDRO)

Copia conforme provvedimento 10 GENNAIO 2005

Codice fiscale: F.RSLSN55D20C335B



MODELLO 730-3 redditi 2002
 prospetto di liquidazione relativo alla assistenza fiscale prestata

EURO

AGENZIA DELLE ENTRATE

730 rettificativo 730 integrativo

	CODICE FISCALE		COGNOME E NOME O DENOMINAZIONE		N. DI ISCRIZIONE ALL'ALBO	
	04407781006		CAAF 50 & PIU SRL		00033	
	FRSLSN55D20C335B		FRISULLO ALESSANDRO			

RIEPILOGO DEI REDDITI		DICHIARANTE	CONIUGE	
01	redditi da lavoro dipendente	.00	.00	
02	redditi da lavoro autonomo	.00	.00	
03	redditi da pensione	390.00	.00	
04	redditi da capitale	102309.00	.00	
05	redditi da terreni	.00	.00	
06	redditi da immobili	.00	.00	
07	redditi da altri redditi	.00	.00	
08	redditi da altro	.00	.00	
CALCOLO DELL'IRPEF		DICHIARANTE	CONIUGE	TOTALE
09	redditi imponibili	102699.00	.00	
10	esclusioni	.00	.00	
11	aliquota	1970.00	.00	
12	aliquota	195.00	.00	
13	aliquota	100534.00	.00	
14	aliquota	.00	.00	
15	aliquota	.00	.00	
16	aliquota	.00	.00	
17	aliquota	.00	.00	
18	aliquota	.00	.00	
19	aliquota	.00	.00	
20	aliquota	3703.00	.00	
21	aliquota	.00	.00	
22	aliquota	.00	.00	
23	aliquota	.00	.00	
24	aliquota	.00	.00	
25	aliquota	.00	.00	
26	aliquota	.00	.00	
27	aliquota	3703.00	.00	3703.00
28	aliquota	33326.00	.00	33326.00
29	aliquota	.00	.00	.00
30	aliquota	.00	.00	.00
31	aliquota	.00	.00	.00
32	aliquota	.00	.00	.00
33	aliquota	.00	.00	.00
34	aliquota	.00	.00	.00
35	aliquota	37697.00	.00	37697.00
36	aliquota	-4371.00	.00	-4371.00
37	aliquota	.00	.00	.00
38	aliquota	.00	.00	.00
39	aliquota	.00	.00	.00
40	aliquota	.00	.00	.00
41	aliquota	.00	.00	.00
42	aliquota	.00	.00	.00
43	aliquota	.00	.00	.00
44	aliquota	.00	.00	.00
45	aliquota	.00	.00	.00
46	aliquota	.00	.00	.00
47	aliquota	.00	.00	.00
48	aliquota	.00	.00	.00
49	aliquota	.00	.00	.00
50	aliquota	.00	.00	.00
51	aliquota	.00	.00	.00
52	aliquota	.00	.00	.00
53	aliquota	.00	.00	.00
54	aliquota	.00	.00	.00
55	aliquota	.00	.00	.00
56	aliquota	.00	.00	.00
57	aliquota	.00	.00	.00
58	aliquota	.00	.00	.00
59	aliquota	.00	.00	.00
60	aliquota	.00	.00	.00
61	aliquota	.00	.00	.00
62	aliquota	.00	.00	.00
63	aliquota	.00	.00	.00
64	aliquota	.00	.00	.00
65	aliquota	.00	.00	.00
66	aliquota	.00	.00	.00
67	aliquota	.00	.00	.00
68	aliquota	.00	.00	.00
69	aliquota	.00	.00	.00
70	aliquota	.00	.00	.00
CALCOLO DELLE ADDIZIONALI REGIONALE E COMUNALE ALL'IRPEF		DICHIARANTE	CONIUGE	TOTALE
71	aliquota	100534.00	.00	
72	aliquota	1407.00	.00	
73	aliquota	1428.00	.00	
74	aliquota	.00	.00	
75	aliquota	.00	.00	
76	aliquota	.00	.00	
77	aliquota	.00	.00	
78	aliquota	.00	.00	
79	aliquota	.00	.00	
80	aliquota	.00	.00	
81	aliquota	.00	.00	
82	aliquota	.00	.00	
83	aliquota	.00	.00	
84	aliquota	.00	.00	
85	aliquota	.00	.00	
86	aliquota	.00	.00	
87	aliquota	.00	.00	
88	aliquota	.00	.00	
89	aliquota	.00	.00	
90	aliquota	.00	.00	
91	aliquota	.00	.00	
92	aliquota	.00	.00	
93	aliquota	.00	.00	
94	aliquota	.00	.00	
95	aliquota	.00	.00	
96	aliquota	.00	.00	
97	aliquota	.00	.00	
98	aliquota	.00	.00	
99	aliquota	.00	.00	
100	aliquota	.00	.00	
VERSAMENTI O RIMBORSI DA EFFETTUARE A CURA DEL SOSTITUTO D'IMPOSTA		DICHIARANTE	CONIUGE	TOTALE
101	aliquota			.00
102	aliquota			.00
103	aliquota			4371.00
104	aliquota	.00	.00	.00
105	aliquota	21.00	.00	21.00
106	aliquota	.00	.00	.00
107	aliquota	.00	.00	.00
108	aliquota	.00	.00	.00
109	aliquota	.00	.00	.00
110	aliquota	.00	.00	.00
111	aliquota	.00	.00	.00
112	aliquota	.00	.00	.00
113	aliquota	.00	.00	.00
114	aliquota	.00	.00	.00
115	aliquota	.00	.00	.00
116	aliquota	.00	.00	.00
117	aliquota	.00	.00	.00
118	aliquota	.00	.00	.00
119	aliquota	.00	.00	.00
120	aliquota	.00	.00	.00
121	aliquota	.00	.00	.00
122	aliquota	.00	.00	.00
123	aliquota	.00	.00	.00
124	aliquota	.00	.00	.00
125	aliquota	.00	.00	.00
126	aliquota	.00	.00	.00
127	aliquota	.00	.00	.00
128	aliquota	.00	.00	.00
129	aliquota	.00	.00	.00
130	aliquota	.00	.00	.00
131	aliquota	.00	.00	.00
132	aliquota	.00	.00	.00
133	aliquota	.00	.00	.00
134	aliquota	.00	.00	.00
135	aliquota	.00	.00	.00
136	aliquota	.00	.00	.00
137	aliquota	.00	.00	.00
138	aliquota	.00	.00	.00
139	aliquota	.00	.00	.00
140	aliquota	.00	.00	.00
141	aliquota	.00	.00	.00
142	aliquota	.00	.00	.00
143	aliquota	.00	.00	.00
144	aliquota	.00	.00	.00
145	aliquota	.00	.00	.00
146	aliquota	.00	.00	.00
147	aliquota	.00	.00	.00
148	aliquota	.00	.00	.00
149	aliquota	.00	.00	.00
150	aliquota	.00	.00	.00

5770 SpA, Trasm. - N. Abbr. 11 - N. 040155111
 COPA COMPONENTE PROVVEDIMENTO 10 GENNAIO 2003

RATE

MODELLO 730/2003 redditi 2002 Modello N.

70 dichiarazione semplificata dei contribuenti che si avvalgono dell'assistenza fiscale

EURO €

Gli importi devono essere indicati in unità di Euro

CONTRIBUENTE

CODICE FISCALE DEL CONTRIBUENTE (obbligatorio) Soggetto fiscalmente a carico di altri 730 integrativo CODICE FISCALE DEL RAPPRESENTANTE O TUTORE

LZZ MCS 51A01 I053T COGNOME (per le donne indicare il cognome da nubile) NOME SESSO (M o F)

DATI ANAGRAFICI **LOIZZO** **MARIO COSIMO** **M**

DATA DI NASCITA COMUNE (o Stato estero) DI NASCITA PROVINCIA (sigla)

01 01 1951 SANNICANDRO DI BARI **BA**

RESIDENZA ANAGRAFICA **SANNICANDRO DI BARI** **BA** **70028**

FRAZIONE, VIA E NUMERO CIVICO PROVINCIA (sigla) C.A.P.

VIA RANIERI 8 **BA** **70028**

DATA DELLA VARIAZIONE DEFFO MSE ANNO Barbare le caselle se la residenza è venuta da meno di 60 giorni

Indicare il giorno, il mese e l'anno di variazione; se nel 2002 non è stata presentata la dichiarazione indicare la data di presentazione di questa dichiarazione al C.A.F. o al sostituto d'imposta

DOMICILIO FISCALE **SANNICANDRO DI BARI (I053)** **BA**

AL 31/12/2002 PROVINCIA (sigla) Casi particolari add. da segnalare

STATO CIVILE CELIBENARILE 1 CONIUGATA 2 X VEDOVA 3 SEPARATA 4 DIVORZIATA 5 TUTELATA 7 MINORE 8

CONIUGE E FAMILIARI A CARICO

1	2	3	4	5	6
1	2	3	4	5	6
<input checked="" type="checkbox"/>	<input type="checkbox"/>	<input type="checkbox"/>	<input type="checkbox"/>	<input type="checkbox"/>	<input type="checkbox"/>
<input type="checkbox"/>	<input type="checkbox"/>	<input type="checkbox"/>	<input type="checkbox"/>	<input type="checkbox"/>	<input type="checkbox"/>
<input type="checkbox"/>	<input type="checkbox"/>	<input type="checkbox"/>	<input type="checkbox"/>	<input type="checkbox"/>	<input type="checkbox"/>
<input type="checkbox"/>	<input type="checkbox"/>	<input type="checkbox"/>	<input type="checkbox"/>	<input type="checkbox"/>	<input type="checkbox"/>

DATI DEL SOSTITUTO D'IMPOSTA CHE EFFETTUERA IL CONIUGLIO

COGNOME e NOME o DENOMINAZIONE CODICE FISCALE COMUNE

CONSIGLIO REGIONALE DELLA PUGLIA **80021210721** **BARI**

PROV. C.A.P. INDIRIZZO e NUMERO DI TELEFONO NUMERO DI FAX o E-MAIL

BA 70124 VIA CAPRUZZI 204

QUADRO A REDDITI DEI TERRENI

N. ORD.	REDDITO DOMINICALE	MISURA	REDDITO AGRARIO	POSSESSO		CANONE DI AFFITTO IN REGIME VINCOLISTICO	CASI PARTICOLARI	COSTI PARTICOLARI
				QUANTITA'	%			
A1	31,00	1	12,00	365	100			
A2	0,00		0,00					
A3	0,00		0,00					
A4	0,00		0,00					
A5	0,00		0,00					
A6	0,00		0,00					
A7	0,00		0,00					
A8	0,00		0,00					

QUADRO B REDDITI DEI FABBRICATI

N. ORD.	RENDITA	UTILIZZO	POSSESSO		CANONE DI LOCAZIONE (vedere istruzioni)	CASI PARTICOLARI	COSTI PARTICOLARI
			QUANTITA'	%			
B1	749,00	1	365	50			
B2	0,00						
B3	0,00						
B4	0,00						
B5	0,00						
B6	0,00						
B7	0,00						
B8	0,00						
B9	Credito d'imposta per il recupero della prima casa (vedere istruzioni)		0,00		Credito d'imposta per canoni non percepiti (vedere istruzioni)		0,00

Dati necessari per usufruire delle agevolazioni previste per i contratti di locazione

N. Ord. di riferimento	DATA	NUMERO	CODICE UFFICIO	Comune di ubicazione dell'immobile
B11				
B12				
B13				

CONFORME AL PROVVEDIMENTO AGENZIA DELLE ENTRATE DEL 10/01/2003 - DATA PRINT GRAFIC

LOIZZO MARIO COSIMO
LZZ MCS 51A01 I053T

QUADRO C REDDITI DI LAVORO DIPENDENTE E ASSIMILATI

SEZ. I - REDDITI DI LAVORO DIPENDENTE E ASSIMILATI

Table with columns for C1, C2, C3, C4, C5, C6, C7, C8, C9, C10. Includes rows for REDDITO, PERIODO DI LAVORO, RITENUTE IRPEF, ADDIZIONALE REGIONALE, ADDIZIONALE COMUNALE.

QUADRO D ALTRI REDDITI

Table with columns for D1, D2, D3, D4, D5. Includes rows for URIL, Altri redditi di capitale, Compensi di lavoro autonomo, Redditi diversi.

QUADRO E ONERI E SPESE

SEZ. I - ONERI PER I QUALI E' RICONOSCIUTA LA DETRAZIONE D'IMPOSTA DEL 10%

Table with columns for E1, E2, E3, E4, E5, E6, E7, E8, E9, E10, E11, E12, E13, E14, E15, E16, E17. Includes rows for SPESE SANITARIE, INTERESSI PER MUTUI IPOTECARI, SPESE FUNEBRI.

SEZ. II - ONERI DEDUCIBILI DAL REDDITO COMPLESSIVO

Table with columns for E18, E19, E20, E21, E22, E23, E24. Includes rows for CONTRIBUTI PREVIDENZIALI, EROGAZIONI LIBERALI, ALTRI ONERI DEDUCIBILI.

SEZ. III - SPESE PER INTERVENTI DI RECUPERO DEL PATRIMONIO EDILIZIO PER LE QUALI SPIETTA LA DETRAZIONE DEL 41% o 36%

Table with columns for E25, E26, E27, E28. Includes rows for Anno, Codice fiscale, Numero rata.

SEZ. IV - ALTRE DETRAZIONI

Table with columns for E29, E30, E31, E32. Includes rows for DETRAZIONE PER SPESE DI MANTENIMENTO DEI CANI GUIDA, ALTRE DETRAZIONI.

QUADRO F ALTRI DATI

SEZ. I - ACCONTI IRPEF RELATIVI AL 2002

Table with columns for F1, F2. Includes rows for IRPEF, Addizionale Comunale.

SEZ. II - ALTRE RITENUTE SUBITE

Table with columns for F3, F4. Includes rows for Irpef, Codice Regionale.

SEZ. III - ECCEZIONI RISULTANTI DALLE PRECEDENTI DICHIARAZIONI

Table with columns for F5, F6, F7. Includes rows for Credito, IRPEF, Numero rata.

SEZ. IV - CREDITO PER NUOVE ASSUNZIONI

Table with columns for F8, F9. Includes rows for Anno, Reddito, Imposta pagata all'estero.

SEZ. V - RITENUTE E ACCONTI SOSPESI PER EVENTI ECCEZIONALI

Table with columns for F10, F11. Includes rows for Tipo di ammontamento, Anno, Reddito, Quota del credito d'imposta sui dividendi.

SEZ. VI - TRATTENUTE DEL SALDO E DEGLI EVENTUALI ACCONTI

Table with columns for F12, F13. Includes rows for Trattamenti di fine rapporto, Imposte ed oneri rimborsati nel 2002 e anni precedenti a tassazione separata.

(*) In caso di dichiarazioni congiunte indicare il dato solo nel modello del dichiarante

N. modelli compilati 1

FIRMA LOIZZO MARIO COSIMO

CONFORME AL PROVVEDIMENTO AGENZIA DELLE ENTRATE DEL 10/07/2003 - DATA PRINT GRAFIC

1.77 MCS 51A01 1053T



MODELLO 730-3 redditi 2002

prospetto di liquidazione relativo alla assistenza fiscale prestata

EURO

AGENZIA DELLE ENTRATE

730 rettificativo 730 integrativo

SOSTITUITO D'IMPOSTA CODICE FISCALE COGNOME E NOME O DENOMINAZIONE
 C.C.A.F. 04409230721 CAAF CGIL PUGLIA SRL
 DICHIARANTE LZZMCS51A01I053T LOIZZO MARIO COSIMO
 CONIUGE DICHIARANTE CRNMRS54C69I053U CARONE MARIA ROSARIA

RIEPILOGO DEI REDDITI			
1	REDDITI DOMINICALI	56,00	20,00
2	REDDITI AGRARI	20,00	12,00
3	REDDITI DEI FABBRICATI	393,00	393,00
4	REDDITI DI LAVORO DIPENDENTE E ASSIMILATI	87.907,00	,00
5	ALTRI REDDITI	,00	,00
CALCOLO DELL'IRPEF			
6	REDDITO COMPLESSIVO	88.376,00	425,00
7	CREDITI DI IMPOSTA SUI DIVIDENDI	,00	,00
8	ONERI DEDUCIBILI	3.120,00	,00
9	DEDUZIONE PER ABITAZIONE PRINCIPALE	393,00	393,00
10	REDDITO IMPONIBILE	84.863,00	32,00
11	Compensi per attività sportive dilettantistiche con ritenute a titolo d'imposta	,00	,00
12	IMPOSTA LORDA	29.977,00	6,00
13	Detrazione per coniuge a carico	422,00	,00
14	Detrazione per familiari a carico	285,00	,00
15	Detrazioni per lavoro dipendente	,00	,00
16	Ulteriore detrazione per redditi di lavoro dipendente e assimilati di durata inferiore all'anno	,00	,00
17	Ulteriore detrazione per i redditi di pensione	,00	,00
18	Detrazione per gli oneri di cui alla sezione I e II del quadro E	4.999,00	,00
19	Altre detrazioni di cui alla sezione IV del quadro E	,00	,00
20	Credito d'imposta per il riacquisto della prima casa	,00	,00
21	Credito d'imposta per nuove assicurazioni	,00	,00
22	TOTALE DETRAZIONI E CREDITO DI IMPOSTA	5.706,00	5.706,00
23	IMPOSTA NETTA	24.271,00	6,00
24	CREDITI D'IMPOSTA SUI DIVIDENDI	,00	,00
25	CREDITI D'IMPOSTA SULLE IMPOSTE PAGATE ALL'ESTERO	,00	,00
26	CREDITO D'IMPOSTA PER CANONI NON PERCEPITI	,00	,00
27	RITENUTE	31.346,00	31.346,00
28	DIFFERENZA	-7.075,00	-7.069,00
29	ECCEDENZA DELL'IRPEF RISULTANTE DALLA PRECEDENTE DICHIARAZIONE		,00
30	ACCONTI VERSATI		,00
31	Residuo del credito d'imposta per il riacquisto della prima casa da utilizzare in compensazione	,00	,00
32	Residuo del credito d'imposta per nuove assicurazioni da utilizzare in compensazione	,00	,00
33	Totale spese sanitarie rimborsate nella presente dichiarazione (righe E1, E2 e E3)	,00	,00
34	REDDITO IMPONIBILE	84.863,00	,00
35	ADDOZIONALE REGIONALE ALL'IRPEF DOVUTA	1.188,00	,00
36	ADDOZIONALE REGIONALE ALL'IRPEF RISULTANTE DALLA CERTIFICAZIONE	1.231,00	,00
37	ECCEDENZA DELL'ADDOZIONALE REGIONALE ALL'IRPEF RISULTANTE DALLA PRECEDENTE DICHIARAZIONE	,00	,00
38	ADDOZIONALE COMUNALE ALL'IRPEF DOVUTA	255,00	,00
39	ADDOZIONALE COMUNALE ALL'IRPEF RISULTANTE DALLA CERTIFICAZIONE	264,00	,00
40	ECCEDENZA DELL'ADDOZIONALE COMUNALE ALL'IRPEF RISULTANTE DALLA PRECEDENTE DICHIARAZIONE	,00	,00
41	IMPORTO IRPEF DA VERSARE		,00
42	IMPORTO IRPEF DA RIMBORSARE		7.069,00
43	IMPORTO ADDIZIONALE REGIONALE IRPEF DA VERSARE		,00
44	IMPORTO ADDIZIONALE REGIONALE IRPEF DA RIMBORSARE	43,00	43,00
45	IMPORTO ADDIZIONALE COMUNALE IRPEF DA VERSARE		,00
46	IMPORTO ADDIZIONALE COMUNALE IRPEF DA RIMBORSARE	9,00	9,00
47	PRIMA RATA DI ACCONTO IRPEF PER IL 2003		,00
48	SECONDA O UNICA RATA DI ACCONTO IRPEF PER IL 2003		,00
49	ACCONTO DEL 20% SUI REDDITI SOGGETTI A TASSAZIONE SEPARATA		,00
50	RICHIESTA DI RATEIZZAZIONE DEI VERSAMENTI DI SALDO E DEGLI EVENTUALI ACCONTI IN RATE		

CONFORME AL PROVVEDIMENTO AGENZIA DELLE ENTRATE DEL 1001/2003 - DATA PRIMI GIUGNO

LZZ MCS 51A01 I053T LOIZZO MARIO COSIMO

MODELLO 730/2003 redditi 2002 Modello N. 1

730 Dichiarazione semplificata dei contribuenti che si avvalgono dell'assistenza fiscale

AGENZIA DELLE ENTRATE **EURO**

Gli importi devono essere indicati in unità di Euro

CONTRIBUENTE Contributore Col ab. honorario Baratti di quota in conto Rappresentante o tutore

CODICE FISCALE DEL CONTRIBUENTE (obbligatorio) **LML DNC 54B02 G787L** Soggetto fiscalmente a carico di altri 730 integrativo CODICE FISCALE DEL RAPPRESENTANTE O TUTORE

DATI ANAGRAFICI

LOMELO DOMENICO SESSO (M o F) **M**

DATA DI NASCITA **02 02 1954** COMUNE (o Stato estero) DI NASCITA **POLIGNANO A MARE** PROVINCIA (sigla) **BA**

RESIDENZA ANAGRAFICA **POLIGNANO A MARE** PROVINCIA (sigla) **BA** C.A.P. **70044**

VIA SAN VITO 194 TELEFONO

DATA DELLA VARIAZIONE (indicare il giorno, il mese e l'anno di variazione, se nel 2002 non è stata presentata la dichiarazione indicare la data di presentazione di questa dichiarazione al C.A.F. o al sostituto d'imposta)

Barra la casella se la residenza è varata da meno di 90 giorni

DOMICILIO FISCALE AL 31/12/2002 **POLIGNANO A MARE (G787)** PROVINCIA (sigla) **BA** Cas. particolari

STATO CIVILE CELIBENDIBILE 1 CONIUGATA 2 VEDOVA 3 SEPARATA 4 DIVORZIATA 5 TUTELATA 7 MINORE 8

CONIUGE E FAMILIARI A CARICO

CODICE FISCALE

1	2	3	4	5	6	7	8
<input checked="" type="checkbox"/>	RTLSBL59M70G787A 12		4 F A D				
<input checked="" type="checkbox"/>	LMLFLM90T03G787B 12	100	5 F A D				
<input checked="" type="checkbox"/>	LMLPLA92R15G787C 12	100	6 F A D				

DATI DEL SOSTITUTO D'IMPOSTA CHE EFFETTUERA IL CONGUAGLIO

CODICE FISCALE **80021210721** COMUNE **BARI**

PROV. **BA** C.A.P. **70100** INDIRIZZO E NUMERO DI TELEFONO **VIA G. CAPRUZZI 204**

NUMERO DI FAX O E-MAIL

QUADRO A REDDITI DEI TERRENI

N. ORD.	REDDITO DOMICILE	MISURA	REDDITO AGRARIO	POSSESSO		CANONE DI AFFITTO IN REGIME VINCOLISTICO	CASI PARTICOLARI	Cassa di Risparmio
				Area	%			
A1	78,00	1	44,00	365	11,11			
A2	,00		,00					
A3	,00		,00					
A4	,00		,00					
A5	,00		,00					
A6	,00		,00					
A7	,00		,00					
A8	,00		,00					

QUADRO B REDDITI DEI FABBRICATI

N. ORD.	RENDITA	MISURA	POSSESSO		CANONE DI LOCAZIONE (vedere istruzioni)	CASI PARTICOLARI	Cassa di Risparmio
			Area	%			
B1	,00						
B2	,00						
B3	,00						
B4	,00						
B5	,00						
B6	,00						
B7	,00						
B8	,00						
B9	,00						
B10	Credito d'imposta per il nascosto della prima casa (vedere istruzioni)						
B11	Credito d'imposta per canoni non percepiti (vedere istruzioni)						

Dati necessari per usufruire delle agevolazioni previste per i contratti di locazione

N. Ord. di riferimento	DATA	NUMERO	CODICE UFFICIO	COMUNE DI UBICAZIONE DELL'IMMOBILE
11				
12				
13				

LOMELO DOMENICO

LML DNC 54B02 G787L

QUADRO C REDDITI DI LAVORO DIPENDENTE E ASSIMILATI

REDDITI DI LAVORO DIPENDENTE E ASSIMILATI

Vedere istruzioni	Barre se TFR assente	REDDITO	C2	Vedere istruzioni	Barre se TFR assente	REDDITO	C3	Vedere istruzioni	Barre se TFR assente	REDDITO
4 PERIODO DI LAVORO (giorni per i quali spettano le detrazioni per lavoro dipendente)										
SEZ. II - REDDITI ASSIMILATI PER I QUALI NON SPETTANO LE DETRAZIONI PER LAVORO DIPENDENTE										
Vedere istruzioni	REDDITO	C6	Vedere istruzioni	REDDITO	C7	Vedere istruzioni	REDDITO			
	101.077,00									
SEZ. III - RITENUTE SU REDDITI DI LAVORO DIPENDENTE E ASSIMILATI, ADDIZIONALE REGIONALE E COMUNALE ALL'IRPEF										
C8	RITENUTE IRPEF	37.273,00	C9	ADDIZIONALE REGIONALE	1.415,00	C10	ADDIZIONALE COMUNALE	202,00		

QUADRO D ALTRI REDDITI

D1	Utile, anche in natura, derivanti dalla partecipazione in società ed enti soggetti all'IRPEG	REDDITI	CREDITI DI IMPOSTA	Di cui relativi a dividendi comunitari	RITENUTE
D2	Utile per i quali spetta un credito d'imposta in misura limitata			Barre se il credito d'imposta spetta nella misura del 50,25	
D3	Altri redditi di capitale (vedere istruzioni)				
D4	Compensi di lavoro autonomo non derivanti da attività professionale	TIPO DI REDDITO	SOMME PERCETTE		
D5	Redditi diversi (vedere istruzioni)			SPESA	

QUADRO E ONERI E SPESE

SEZ. I - ONERI PER I QUALI E' RICONOSCIUTA LA DETRAZIONE D'IMPOSTA DEL 19%

E1	SPESA SANITARIA	0,00	E8	INTERESSI PER MUTUI IPOTECARI PER ACQUISTO ALTRI IMMOBILI	0,00
E2	SPESE SANITARIE PER FAMILIARI NON A CARICO (vedere istruzioni)		E9	INTERESSI PER MUTUI CONTRATTI NEL 1967 PER RECUPERO EDIZIO	0,00
E3	SPESE SANITARIE PER PORTATORI DI HANDICAP		E10	INTERESSI PER MUTUI IPOTECARI PER COSTRUZIONE ABITAZ. PRINCIPALE	0,00
E4	SPESE PER VEICOLI PER I PORTATORI DI HANDICAP		E11	INTERESSI PER PRESTITI O MUTUI AGRARI	0,00
E5	SPESE PER L'ACQUISTO DI CANI GUIDA		E12	ASSICURAZIONI SULLA VITA E CONTRO GLI INFORTUNI	328,00
E6	TOTALE SPESA AMMESSA PER LE QUOTE DI IMPOSTA (LA RICONOSCIONE DELLA RITENUTA DEDUCIBILE)		E13	SPESE DI ISTRUZIONE	0,00
E7	INTERESSI PER MUTUI IPOTECARI PER ACQUISTO ABITAZIONE PRINCIPALE		E14	SPESE FUNEBRI	0,00
E15	ALTRI ONERI (vedere istruzioni)	9.606,00	E16	ALTRI ONERI (vedere istruzioni)	0,00
E17	ALTRI ONERI (vedere istruzioni)		E17	ALTRI ONERI (vedere istruzioni)	0,00

SEZ. II - ONERI DEDUCIBILI DAL REDDITO COMPLESSIVO

E18	CONTRIBUTI PREVIDENZIALI ED ASSISTENZIALI DEDUCIBILI	0,00	E22	ASSEGNO PERIODICO CORRISPONTO AL CONIUGO CON ESCLUSIONE DELLA QUOTA DI MANTENIMENTO DEI FIGLI	0,00
E19	CONTRIBUTI PER ADDETTI AI SERVIZI DOMESTICI E FAMILIARI	0,00	E23	PREMIAZIONE CONTRIBUTIVA (vedere istruzioni)	0,00
E20	EROGAZIONI LIBERALI A FAVORE DI ISTITUZIONI RELIGIOSE	0,00	E24	ALTRI ONERI DEDUCIBILI (vedere istruzioni)	0,00

SEZ. III - SPESE PER INTERVENTI DI RECUPERO DEL PATRIMONIO EDILIZIO PER LE QUALI SPETTA LA DETRAZIONE DEL 41% O 36%

E25	Anno	Codice fiscale	Vedere istruzioni	Numero rate	5	10	Importo base	0,00
E26	Anno	Codice fiscale	Vedere istruzioni	Numero rate	5	10	Importo base	0,00
E27	Anno	Codice fiscale	Vedere istruzioni	Numero rate	5	10	Importo base	0,00
E28	Anno	Codice fiscale	Vedere istruzioni	Numero rate	5	10	Importo base	0,00

SEZ. IV - ALTRE DETRAZIONI

E29	DETRAZIONE PER LE QUOTE DI IMPOSTA DEI REDDITI DI LAVORO DIPENDENTE E ASSIMILATI	0,00	E31	DETRAZIONE PER SPESE DI MANTENIMENTO DEI CANI GUIDA	0,00
E30	DETRAZIONE PER LE QUOTE DI IMPOSTA DEI REDDITI DI LAVORO DIPENDENTE E ASSIMILATI	0,00	E32	ALTRE DETRAZIONI (vedere istruzioni)	0,00

QUADRO F ALTRI DATI

SEZ. I - ACCONTI IRPEF RELATIVI AL 2002

F1	IRPEF	0,00	F2	IRPEF	0,00	Addebito Comunale	0,00
F3	IRPEF	0,00	F4	IRPEF	0,00	Addebito Regionale	0,00

SEZ. II - ALTRE RITENUTE SUBITE

F5	Ritenute	0,00	F6	Ritenute	0,00
----	----------	------	----	----------	------

SEZ. III - ECCEZIONI RISULTANTI DALLE DICHIARAZIONI

F7	IRPEF	0,00	F8	IRPEF	0,00
----	-------	------	----	-------	------

SEZ. IV - CREDITO PER NUOVE ASSUNZIONI

F9	Credito	0,00	F10	IRPEF	0,00
----	---------	------	-----	-------	------

SEZ. V - RITENUTE E ACCONTI SOSPESI PER EVENTI ECCEZIONALI

F11	Ritenute	0,00	F12	IRPEF	0,00
-----	----------	------	-----	-------	------

SEZ. VI - TRATTENUTE DEL SALDO E DEGLI EVENTUALI ACCONTI

F13	Trattenute	0,00	F14	IRPEF	0,00
-----	------------	------	-----	-------	------

SEZ. VII - DATI RELATIVI AI REDDITI PRODOTTI ALL'ESTERO DA UTILIZZARE PER IL CALCOLO DEL CREDITO D'IMPOSTA

F15	Anno	Reddito estero	0,00	Imposta pagata all'estero	0,00	Reddito complessivo	0,00	Imposta lorda	0,00
-----	------	----------------	------	---------------------------	------	---------------------	------	---------------	------

SEZ. VIII - REDDITI SOGGETTI A TASSAZIONE SEPARATA

F16	Trattamenti di fine rapporto	0,00	F17	Reddito	0,00	Reddito totale	0,00	Ritenute	0,00
F18	Reddito	0,00	F19	Reddito	0,00	Reddito totale	0,00	Ritenute	0,00

CONFORME AL PROVVEDIMENTO AGENZIA DELLE ENTRATE DEL 10/04/2004 N. 101/04

(*) In caso di dichiarazione obbligatoria indicare il dato solo nel modello del dichiarante

N. modelli compilati 1

FIRMA

LOMELO DOMENICO

LML DNC 54B02 G787L LOMELO DOMENICO



MODELLO 730-3 redditi 2002

prospetto di liquidazione relativo alla assistenza fiscale prestata

AGENZIA DELLE ENTRATE

EURO

730 rettificativo

730 integrativo

SOSTITUTO D'IMPOSTA O.C.A.F. CODICE FISCALE 06847401004 COGNOME E NOME O DENOMINAZIONE EUROCAF S.R.L. N° DI ISCRIZIONE ALL'ALBO 00061
 DICHIARANTE LMLDNC54B02G787L LOMELO DOMENICO
 CONIUGE DICHIARANTE

RIEPILOGO DEI REDDITI		DICHIARANTE	CONIUGE	
1	REDDITI DOMINICALI	16,00	,00	
2	REDDITI AGRARI	8,00	,00	
3	REDDITI DEL FABBRICATO	,00	,00	
4	REDDITI DI LAVORO DIPENDENTE E ASSIMILATI	101.077,00	,00	
5	ALTRI REDDITI	,00	,00	
CALCOLO DELL'IRPEF		DICHIARANTE	CONIUGE	TOTALE
6	REDDITO COMPLESSIVO	101.101,00	,00	
7	CREDITI D'IMPOSTA SUI DIVIDENDI	,00	,00	
8	ONERI DEDUCIBILI	,00	,00	
9	DEDUZIONE PER ABITAZIONE PRINCIPALE	,00	,00	
10	REDDITO IMPONIBILE	101.101,00	,00	
11	Compenso per attività sportive dilettantistiche con ritenute a titolo d'imposta	,00	,00	
12	IMPOSTA LORDA	37.284,00	,00	
13	Detrazione per coniuge a carico	422,00	,00	
14	Detrazione per familiari a carico	570,00	,00	
15	Detrazioni per lavoro dipendente	,00	,00	
16	Ulteriore detrazione per redditi di lavoro dipendente o assimilati di durata inferiore all'anno	,00	,00	
17	Ulteriore detrazione per i redditi di pensione	,00	,00	
18	Detrazione per gli oneri di cui alla sezione I e II del quadro E	1.887,00	,00	
19	Altre detrazioni di cui alla sezione IV del quadro E	,00	,00	
20	Credito d'imposta per il acquisto della prima casa	,00	,00	
21	Credito d'imposta per nuove assunzioni	,00	,00	
22	TOTALE DETRAZIONI E CREDITO D'IMPOSTA	2.879,00	,00	2.879,00
23	IMPOSTA NETTA	34.405,00	,00	34.405,00
24	CREDITI D'IMPOSTA SUI DIVIDENDI	,00	,00	,00
25	CREDITI D'IMPOSTA SULLE IMPOSTE PAGATE ALL'ESTERO	,00	,00	,00
26	CREDITO D'IMPOSTA PER CANONI NON PERCEPITI	,00	,00	,00
27	RITENUTE	37.273,00	,00	37.273,00
28	DIFFERENZA	-2.868,00	,00	-2.868,00
29	ECCEDENZA DELL'IRPEF RISULTANTE DALLA PRECEDENTE DICHIARAZIONE	,00	,00	,00
30	ACCONTI VERSATI	,00	,00	,00
31	Residuo del credito d'imposta per il acquisto della prima casa da utilizzare in compensazione	,00	,00	,00
32	Residuo del credito d'imposta per nuove assunzioni da utilizzare in compensazione	,00	,00	,00
33	Totale spese sostenute rimborsate nella presente dichiarazione (ngh E1, E2 e E3)	,00	,00	,00
CALCOLO DELL'IRPEF REGIONALE E COMUNALE ALL'IRPEF		DICHIARANTE	CONIUGE	
34	REDDITO IMPONIBILE	101.101,00	,00	
35	ADDITIONALE REGIONALE ALL'IRPEF DOVUTA	1.415,00	,00	
36	ADDITIONALE REGIONALE ALL'IRPEF RISULTANTE DALLA CERTIFICAZIONE	1.415,00	,00	
37	ECCEDENZA DELL'ADDITIONALE REGIONALE ALL'IRPEF RISULTANTE DALLA PRECEDENTE DICHIARAZIONE	,00	,00	
38	ADDITIONALE COMUNALE ALL'IRPEF DOVUTA	404,00	,00	
39	ADDITIONALE COMUNALE ALL'IRPEF RISULTANTE DALLA CERTIFICAZIONE	202,00	,00	
40	ECCEDENZA DELL'ADDITIONALE COMUNALE ALL'IRPEF RISULTANTE DALLA PRECEDENTE DICHIARAZIONE	,00	,00	
RISULTATO IRPEF DA VERSARE O DA RIMBORSARE		DICHIARANTE	CONIUGE	TOTALE
41	IMPORTO IRPEF DA VERSARE			,00
42	IMPORTO IRPEF DA RIMBORSARE			2.868,00
43	IMPORTO ADDIZIONALE REGIONALE IRPEF DA VERSARE	,00	,00	,00
44	IMPORTO ADDIZIONALE REGIONALE IRPEF DA RIMBORSARE	,00	,00	,00
45	IMPORTO ADDIZIONALE COMUNALE IRPEF DA VERSARE	202,00	,00	202,00
46	IMPORTO ADDIZIONALE COMUNALE IRPEF DA RIMBORSARE	,00	,00	,00
47	PRIMA RATA DI ACCONTO IRPEF PER IL 2003	,00	,00	,00
48	SECONDA O UNICA RATA DI ACCONTO IRPEF PER IL 2003	,00	,00	,00
49	ACCONTO DEL 2% SUI REDDITI SOGGETTI A TASSAZIONE SEPARATA	,00	,00	,00
50	RICHIESTA DI RATEIZZAZIONE DEI VERSAMENTI DI SALDO E DEGLI EVENTUALI ACCONTI IN RATE			

tecnologia e stampa: FISCALCALC.IT - WWW.FISCALCALC.IT

CONFORME AL PROVVEDIMENTO AGENZIA DELLE ENTRATE DEL 10/01/2003 - DATA PRINT GRAFIC

LOMELO DOMENICO

LML DNC 54B02 G787L

3 MODELLO 730/2003 redditi 2002

dichiarazione semplificata dei contribuenti che si avvalgono dell'assistenza fiscale

Modello N. **1**
EURO €

AGENZIA DELLE ENTRATE

Gi importi devono essere indicati in unità di Euro

CONTRIBUENTE		<input checked="" type="checkbox"/> Contribuente	
CODICE FISCALE DEL CONTRIBUENTE (obbligatorio)		CODICE FISCALE DEL RAPPRESENTANTE O TUTORE	
LSPMHL50E02A6620		730 integrativo	
COGNOME (per le donne indicare il cognome da nubile)		NOME	
LOSAPPIO		MICHELE	
SESSO (M o F)		M	
DATI ANAGRAFICI			
DATA DI NASCITA		COMUNE (o Stato estero) DI NASCITA	
GIORNO MESE ANNO		PROVINCIA (sigla)	
02 05 1950		BARI	
COMUNE		PROVINCIA (sigla) C.A.P.	
BARI		BA 70124	
FRAZIONE, VIA E NUMERO CIVICO		TELEFONO	
VIA ROBERTO DA BARI 135		080 5231327	
RESIDENZA ANAGRAFICA			
DATA DELLA VARIAZIONE		Barrare la casella se la residenza è variata da meno di 60 giorni	
Indicare il giorno, il mese e l'anno di variazione; se nel 2002 non è stata presentata la dichiarazione indicare la data di presentazione di questa dichiarazione al C.A.F., o al sostituto d'imposta		<input type="checkbox"/>	
COMUNE		PROVINCIA (sigla) Casi particolari solo in regione	
BARI (A662)		BA	
DOMICILIO FISCALE AL 31/12/2002			
COMUNE		PROVINCIA (sigla)	
BARI (A662)		BA	
STATO CIVILE (barrare la casella se celibe/nubile)			
1	2	3	4
<input checked="" type="checkbox"/> CELIBE/NUBILE	<input type="checkbox"/> CONIUGATO/A	<input checked="" type="checkbox"/> VEDOVA/O	<input type="checkbox"/> SEPARATO/A
<input type="checkbox"/> DIVORZIATO/A	<input type="checkbox"/> TUTELATO/A	<input type="checkbox"/> MINORE	<input type="checkbox"/>
CONIUGE E FAMILIARI CARICATI			
CODICE FISCALE (il codice del coniuge va indicato anche se non fiscalmente a carico)		MESA CARICO	
BBRFNC52H49A662P		4	
LSPFNC85E02A662M		12	
		50	
		6	
CONSIGLIO REGIONALE PUGLIA			
CODICE FISCALE		COMUNE	
80021210721		BARI	
PROV. C.A.P. INDIRIZZO E NUMERO DI TELEFONO		NUMERO DI FAX O E-MAIL	
BA 70100 VIA CAPRUZZI 204			

N. ORD	REDDITO DOMINICALE	TITOLO	REDDITO AGRARIO	POSSESSO		CANONE DI APPRITTO IN REGIME VINCOLISTICO	CASI PARTICOLARI	CONTINUAZIONE (1)
				GIORNI	%			
A1	00		00				00	
A2	00		00				00	
A3	00		00				00	
A4	00		00				00	
A5	00		00				00	
A6	00		00				00	
A7	00		00				00	
A8	00		00				00	

N. ORD	RENDITA	UTILIZZO	POSSESSO		CANONE DI LOCAZIONE (vedere istruzioni)	CASI PARTICOLARI	CONTINUAZIONE (1)
			GIORNI	%			
B1	968 00	1	365	100 00		00	
B2	00					00	
B3	00					00	
B4	00					00	
B5	00					00	
B6	00					00	
B7	00					00	
B8	00					00	
B9	Credito d'imposta per il acquisto della prima casa. (vedere istruzioni)						
B10	Credito d'imposta per canoni non per epiti. (vedere istruzioni)						

Dati necessari per usufruire delle agevolazioni previste per i contratti di locazione							
N. Ord. di riferimento	Modello n.	Estremi di registrazione del contratto di locazione		CODICE UFFICIO	Anno di presentazione dichiarazione I.C.I.	Comune di ubicazione dell'immobile	Provincia (sigla)
		DATA	NUMERO				
B11							
B12							
B13							

LSPMHL50E02A6620
 Copia conforme al provvedimento del 10/09/2003 dell'Agenzia delle Entrate - P.O. ITALIA S.R.L. - S. MARTINO B.A. - VERONA - TEL. 045/8279211 - F.

(*) Barrare la casella se si tratta dello stesso terreno o della stessa unità immobiliare del rigo precedente.

QUADRO C - REDDITI DI LAVORO DIPENDENTE E ASSIMILATI

1	2	3	REDDITO	C2	1	2	3	REDDITO	C3	1	2	3	REDDITO	.00
---	---	---	---------	----	---	---	---	---------	----	---	---	---	---------	-----

PERIODO DI LAVORO (giorni per i quali spettano le detrazioni per lavoro dipendente)

EZ. II - REDDITI ASSIMILATI PER I QUALI NON SPETTANO LE DETRAZIONI PER LAVORO DIPENDENTE

1	2	REDDITO	C6	1	2	REDDITO	C7	1	2	REDDITO	.00
2	101.077	.00									

EZ. III - RITENUTE SU REDDITI DI LAVORO DIPENDENTE E ASSIMILATI, ADDIZIONALE REGIONALE E COMUNALE ALL'IRPEF

3	RITENUTE IRPEF	37.273	.00	C9	ADDIZIONALE REGIONALE	1.415	.00	C10	ADDIZIONALE COMUNALE	404	.00
---	----------------	--------	-----	----	-----------------------	-------	-----	-----	----------------------	-----	-----

QUADRO D - ALTRI REDDITI

1	2	3	4					
1	Utili, anche in natura, derivanti dalla partecipazione in società ed enti soggetti all'IRPEG	78	.00	44	.00		10	.00
2	Utili per i quali spetta un credito d'imposta in misura limitata		.00					.00
3	Altri redditi di capitale (vedere istruzioni)		.00					.00
4	Compensi di lavoro autonomo non derivanti da attività professionale		.00					.00
5	Redditi diversi (vedere istruzioni)		.00					.00

QUADRO E - ONERI E SPESE

SEZ. I - ONERI PER I QUALI È RICONOSCIUTA LA DETRAZIONE D'IMPOSTA DEL 19%

E1	SPESA SANITARIA (di cui: <input type="checkbox"/> familiare non a carico)	2.393	.00	E8	INTERESSI PER MUTUI IPOTECARI PER ACQUISTO ALTRI IMMOBILI	.00	
E2	SPESA SANITARIA PER FAMILIARI NON A CARICO	.00		E9	INTERESSI PER MUTUI CONTRATTI NEL 1997 PER RECUPERO EDILIZIO	.00	
E3	SPESA SANITARIA PER PORTATORI DI HANDICAP	.00		E10	INTERESSI PER MUTUI IPOTECARI PER COSTRUZIONE ABITAZIONE PRINCIPALE	.00	
E4	SPESA PER VEICOLI PER I PORTATORI DI HANDICAP	.00		E11	INTERESSI PER PRESTITI O MUTUI AGRARI	.00	
E5	SPESA PER L'ACQUISTO DI CANI GUIDA	.00		E12	ASSICURAZIONI SULLA VITA E CONTRO GLI INFORTUNI	1.549	
E6	TOTALE SPESE SANITARIE PER LE QUALI È STATA RICHIESTA LA RATELIZZAZIONE NELLA PRECEDENTE DICHIARAZIONE	.00		E13	SPESE DI ISTRUZIONE	.00	
E7	INTERESSI PER MUTUI IPOTECARI PER ACQUISTO ABITAZIONE PRINCIPALE	.00		E14	SPESE FUNEBRI	.00	
E15	ALTRI ONERI (vedere istruzioni)	15	34.585	.00	E17	ALTRI ONERI (vedere istruzioni)	.00

SEZ. II - ONERI DEDUCIBILI DAL REDDITO COMPLESSIVO

E18	CONTRIBUTI PREVIDENZIALI ED ASSISTENZIALI DEDUCIBILI	2.311	.00	E22	ASSEGNO PERIODICO CORRISPONDO AL CONIUGE CON ESCLUSIONE DELLA QUOTA DI MANTENIMENTO DEI FIGLI	.00
E19	CONTRIBUTI PER ADDETTI AI SERVIZI DOMESTICI E FAMILIARI	.00		E23	PREVIDENZA COMPLEMENTARE (vedere istruzioni)	.00
E20	EROGAZIONI LIBERALI A FAVORE DI ISTITUZIONI RELIGIOSE	.00		E24	ALTRI ONERI DEDUCIBILI (vedere istruzioni)	.00
E21	SPESE MEDICHE E DI ASSISTENZA DEI PORTATORI DI HANDICAP	.00				

SEZ. III - SPESE PER INTERVENTI DI RECUPERO DEL PATRIMONIO EDILIZIO PER LE QUALI SPETTA LA DETRAZIONE DEL 41% o 36%

E25	Anno	2002	Codice fiscale	93013920728	Numero rate	5	10	1	Importo spese	1.624	.00
E26	Anno	2002	Codice fiscale	93013920728	Numero rate	5	10	1	Importo spese	522	.00
E27	Anno		Codice fiscale		Numero rate	5	10		Importo spese		.00
E28	Anno		Codice fiscale		Numero rate	5	10		Importo spese		.00

SEZ. IV - ALTRE DETRAZIONI

E29	DETRAZIONE PER GLI INQUILINI DI ALLOGGI ADIBITI AD ABITAZIONE PRINCIPALE E LOCATI CON CONTRATTI IN REGIME CONVENZIONALE										
E30	DETRAZIONE PER CARONTE DI LOCAZIONE SPETTANTE AI LAVORATORI DIPENDENTI CHE TRASFERISCONO LA RESIDENZA PER MOTIVI DI LAVORO										
E31	DETRAZIONE PER SPESE DI MANTENIMENTO DEI CANI GUIDA (Barrare la casella)										
E32	ALTRE DETRAZIONI (vedere istruzioni)										.00

QUADRO F - ALTRI DATI

SEZ. I - ACCONTI IRPEF RELATIVI AL 2002 **SEZ. II - ALTRE RITENUTE SUBITE**

F1	PRIMA RATA	.00	F2	IRPEF	.00	ADDIZIONALE REGIONALE	.00	ADDIZIONALE COMUNALE	.00
	SECONDA O UNICA RATA	.00		ADDIZIONALE REGIONALE Irpef attività sportive dilettantistiche	.00	Irpef per lavori socialmente utili	.00	ADDIZIONALE REGIONALE Irpef per lavori socialmente utili	.00

SEZ. III - ECCEDENZE RISULTANTI DALLE PRECEDENTI DICHIARAZIONI

F3	Irpef	.00	compensata in F24	.00	Imposta sostitutiva quadro RT	.00	di cui già compensata in F24	.00
F4	Codice Regione		ADDIZIONALE REGIONALE all'irpef	.00	ADDIZIONALE COMUNALE all'irpef	.00	di cui già compensata in F24	.00

SEZ. IV - CREDITO PER NUOVE ASSUNZIONI **SEZ. V - RITENUTE E ACCONTI SOSPESI PER EVENTI ECCEZIONALI**

F5	Credito	.00	F6	IRPEF	.00	ADDIZIONALE REGIONALE ALL'IRPEF	.00	ADDIZIONALE COMUNALE ALL'IRPEF	.00
----	---------	-----	----	-------	-----	---------------------------------	-----	--------------------------------	-----

SEZ. VI - TRATTENUTE DEL SALDO E DEGLI EVENTUALI ACCONTI

F7	Barrare la casella per non effettuare i versamenti di acconto IRPEF in natura inferiore		Numero rate (*)	5
----	---	--	-----------------	---

SEZ. VII - DATI RELATIVI AI REDDITI PRODOTTI ALL'ESTERO DA UTILIZZARE PER IL CALCOLO DEL CREDITO D'IMPOSTA

F8	Anno		Reddito estero	.00	Imposta pagata all'estero	.00	Reddito complessivo	.00	Imposta lorda	.00
----	------	--	----------------	-----	---------------------------	-----	---------------------	-----	---------------	-----

SEZ. VIII - REDDITI SOGGETTI A TASSAZIONE SEPARATA

F9	Trattamenti di fine rapporto corrisposti da soggetti non obbligati per legge alla effettuazione della ritenuta d'acconto		Reddito	.00	Quota del credito d'imposta sui dividendi	.00	Quota delle imposte sulle successioni	.00	Ritenuta	.00
F10	Redditi di capitale		Reddito	.00	Quota del credito d'imposta sui dividendi	.00	Quota delle imposte sulle successioni	.00	Ritenuta	.00
F11	Imposte ad oneri rimborsati nel 2002 e altri redditi a tassazione separata		Reddito	.00	Quota del credito d'imposta sui dividendi	.00	Quota delle imposte sulle successioni	.00	Ritenuta	.00

(*) In caso di dichiarazione congiunta indicare il dato solo nel modello del dichiarante

FIRMA

Copia Conforme al provvedimento del 10/03/2003 dell'Ag. Entrate - F. R. ILLICA SNC - 5

MODELLO 730-3 redditi 2002
prospetto di liquidazione relativo alla assistenza fiscale prestata

EURO

AGENZIA DELLE ENTRATE

730
rettificativo 730
integrativo

SOSTITUTO D'IMPOSTA J.C.A.F.	CODICE FISCALE 04490821008	COGNOME E NOME O DENOMINAZIONE C.A.F. ACLI SRL	N. DI ISCRIZIONE ALL'ALBO 00035
DICHIARANTE	LSPMHL50E02A6620	LOSAPPIO MICHELE	
CONIUGE DICHIARANTE			

LSPMHL50E02A6620

Copia Conforme al provvedimento del 10/01/2003 dell'Agente delle Entrate - FO ITALIA SRL - S. MARTINO B.A. - VERONA - TEL. 045/8799117

CATEGORIA DEI REDDITI		DICHIARANTE	CONIUGE	TOTALE
1	REDDITI DOMINICALI	.00	.00	
2	REDDITI AGRARI	.00	.00	
3	REDDITI DEI FABBRICATI	1.016 .00	.00	
4	REDDITI DI LAVORO DIPENDENTE E ASSIMILATI	101.077 .00	.00	
5	ALTRI REDDITI	78 .00	.00	
CALCOLO DELL'IRPEF		DICHIARANTE	CONIUGE	TOTALE
6	REDDITO COMPLESSIVO	102.171 .00	.00	
7	CREDITI D'IMPOSTA SUI DIVIDENDI	44 .00	.00	
8	ONERI DEDUCIBILI	2.311 .00	.00	
9	DEDUZIONE PER ABITAZIONE PRINCIPALE	1.016 .00	.00	
10	REDDITO IMPONIBILE	98.888 .00	.00	
11	Compensi per attività sportive dilettantistiche con menù a titolo d'imposta	.00	.00	
12	IMPOSTA LORDA	36.288 .00	.00	
13	Detrazione per coniuge a carico	.00	.00	
14	Detrazione per familiari a carico	143 .00	.00	
15	Detrazione per lavoro dipendente	.00	.00	
16	Ulteriore detrazione per redditi di lavoro dipendente o assimilati di durata inferiore all'anno	.00	.00	
17	Ulteriore detrazione per redditi di pensione	.00	.00	
18	Detrazione per gli oneri di cui alla sezione I e II del quadro E	7.324 .00	.00	
19	Altre detrazioni di cui alla sezione IV del quadro E	.00	.00	
20	Credito d'imposta per il acquisto della prima casa	.00	.00	
21	Credito d'imposta per nuove assunzioni	.00	.00	
22	TOTALE DETRAZIONI E CREDITO DI IMPOSTA	7.467 .00	.00	7.467 .00
23	IMPOSTA NETTA	28.821 .00	.00	28.821 .00
24	CREDITI D'IMPOSTA SUI DIVIDENDI	44 .00	.00	44 .00
25	CREDITI D'IMPOSTA SULLE IMPOSTE PAGATE ALL'ESTERO	.00	.00	.00
26	CREDITO D'IMPOSTA PER CANONI NON PERCEPITI	.00	.00	.00
27	RITENUTE	37.283 .00	.00	37.283 .00
28	DIFFERENZA	-8.506 .00	.00	-8.506 .00
29	ECCEDENZA DELL'IRPEF RISULTANTE DALLA PRECEDENTE DICHIARAZIONE			.00
30	ACCONTI VERSATI			.00
31	Residuo del credito d'imposta per il acquisto della prima casa da utilizzare in compensazione	.00	.00	.00
32	Residuo del credito d'imposta per nuove assunzioni da utilizzare in compensazione	.00	.00	.00
33	Totale spese sanitarie realizzate nella presente dichiarazione (righe E1, E2 e E3)	.00	.00	.00
CALCOLO DELLE ADDIZIONALI REGIONALE E COMUNALE ALL'IRPEF		DICHIARANTE	CONIUGE	TOTALE
34	REDDITO IMPONIBILE	98.844 .00	.00	
35	ADDIZIONALE REGIONALE ALL'IRPEF DOVUTA	1.384 .00	.00	
36	ADDIZIONALE REGIONALE ALL'IRPEF RISULTANTE DALLA CERTIFICAZIONE	1.415 .00	.00	
37	ECCEDENZA DELL'ADDIZIONALE REGIONALE ALL'IRPEF RISULTANTE DALLA PRECEDENTE DICHIARAZIONE	.00	.00	
38	ADDIZIONALE COMUNALE ALL'IRPEF DOVUTA	494 .00	.00	
39	ADDIZIONALE COMUNALE ALL'IRPEF RISULTANTE DALLA CERTIFICAZIONE	404 .00	.00	
40	ECCEDENZA DELL'ADDIZIONALE COMUNALE ALL'IRPEF RISULTANTE DALLA PRECEDENTE DICHIARAZIONE	.00	.00	
VERSAMENTI E RIMBORSI DA EFFETTUARE A CURA DEL SOSTITUTO D'IMPOSTA		DICHIARANTE	CONIUGE	TOTALE
41	IMPORTO IRPEF DA VERSARE			.00
42	IMPORTO IRPEF DA RIMBORSARE			8.506 .00
43	IMPORTO ADDIZIONALE REGIONALE IRPEF DA VERSARE	.00	.00	.00
44	IMPORTO ADDIZIONALE REGIONALE IRPEF DA RIMBORSARE	31 .00	.00	31 .00
45	IMPORTO ADDIZIONALE COMUNALE IRPEF DA VERSARE	90 .00	.00	90 .00
46	IMPORTO ADDIZIONALE COMUNALE IRPEF DA RIMBORSARE	.00	.00	.00
47	PRIMA RATA DI ACCONTO IRPEF PER IL 2003	.00	.00	.00
48	SECONDA O UNICA RATA DI ACCONTO IRPEF PER IL 2003	.00	.00	.00
49	ACCONTO DEL 20% SUI REDDITI SOGGETTI A TASSAZIONE SEPARATA	.00	.00	.00
50	RICHIESTA DI RATEIZZAZIONE DEI VERSAMENTI DI SALDO E DEGLI EVENTUALI ACCONTI IN			



**PERSONE FISICHE
2003**

**AGENZIA
DELLE ENTRATE**

Periodo d'imposta 2002

Riservato alla Banca o alla Poste italiane Spa
N. Protocollo

--	--	--	--	--	--	--	--	--	--	--	--	--	--	--	--	--	--	--	--	--

Data di presentazione

--	--	--	--	--	--	--	--	--	--

UNI

COGNOME LOSPINUSO	NOME PIETRO
-----------------------------	-----------------------

CODICE FISCALE

L	S	P	P	T	R	6	6	D	2	2	E	0	3	6	Z
---	---	---	---	---	---	---	---	---	---	---	---	---	---	---	---




SISTEMI S.P.A. - Via ANTONELLI, 10 - 10093 COLLEONE (TO) - Conforme al Provvedimento Agenzia delle Entrate del 2/10/2003 e successive modificazioni (Realizzato con Scan Designer - DATA PRINT)

Prima di compilare il modello, è utile leggere queste informazioni:	
DATI PERSONALI (PROTETTI DALLA LEGGE N. 675 DEL 1996 SULLA PRIVACY)	La maggior parte dei dati richiesti nella dichiarazione, per le finalità di liquidazione, accertamento e riscossione delle imposte, devono essere indicati obbligatoriamente per non incorrere in sanzioni di carattere amministrativo e, in alcuni casi, di carattere penale. Tali dati sono quelli anagrafici, quelli necessari per determinare l'imponibile e l'imposta, e la firma. Altri dati invece (es., quelli relativi agli oneri deducibili o quelli per cui spettano detrazioni d'imposta) vanno indicati solo se il contribuente intende avvalersi dei benefici previsti. Infine, la scelta per la destinazione dell'8 per mille dell'IRPEF è facoltativa. Secondo la legge n. 675 del 1996 (Legge sulla Privacy) , tutti i dati dichiarati sono dati di natura privata (distinti in 'dati personali' e 'dati sensibili'). L'amministrazione si impegna a trattarli nel pieno rispetto delle norme. Le informazioni che riguardano il titolare, i responsabili e le modalità del trattamento dei vostri dati, nonché i diritti esercitabili sui dati stessi, le potete leggere in APPENDICE, voce "Legge sulla Privacy" .
ESENZIONE DALLA DICHIARAZIONE DEI REDDITI	Non tutti i contribuenti sono obbligati a presentare la dichiarazione dei redditi. Per sapere se rientrate nella categoria dei contribuenti esonerati dall'obbligo di dichiarazione dei redditi, leggete le ISTRUZIONI, Parte II, capitolo 2 .
OBBLIGO DI ALTRE DICHIARAZIONI	A seconda della vostra situazione personale, potreste essere obbligati a presentare altre dichiarazioni oltre al Fascicolo 1. A questo scopo dovete utilizzare i Fascicoli 2 e 3 (per gli altri redditi), la dichiarazione IRAP, la dichiarazione IVA e quella del sostituto (per le ritenute, i contributi e i premi assicurativi). Per sapere quali dichiarazioni dovete presentare, leggete le ISTRUZIONI, Parte I .
A CHI SI PRESENTA	Il modello UNICO 2003 , indipendentemente dal domicilio fiscale del contribuente, deve essere consegnato: • a un qualunque ufficio postale o a una banca convenzionata; • a un intermediario abilitato (professionisti, associazioni di categoria, CAF e altri soggetti abilitati); • direttamente all'Agenzia delle Entrate in via telematica tramite Entratel o Internet.
QUANDO SI PRESENTA	1. Il modello UNICO 2003 si presenta dal 2 maggio al 31 luglio 2003 agli uffici postali e agli sportelli bancari che lo trasmettono alla Amministrazione finanziaria. 2. Se la presentazione è effettuata in via telematica, direttamente dal contribuente ovvero se è trasmessa da un intermediario abilitato, il termine è del 31 ottobre 2003 .
CONSERVAZIONE DELLA DOCUMENTAZIONE E RELATIVE SANZIONI	È obbligatorio conservare fino al 31 dicembre 2007 tutta la documentazione relativa a redditi, ritenute, oneri, spese, ecc., a cui si è fatto riferimento in questa dichiarazione. Entro tale data l'Agenzia delle Entrate ha la facoltà di richiederla, e applicherà una sanzione a chi non è in grado di esibire la documentazione richiesta.
VERSAMENTI	Per sapere come si eseguono i versamenti, leggete le ISTRUZIONI, Parte I, capitolo 6 .
COMPENSAZIONE	Per sapere come si esegue la compensazione, leggete le ISTRUZIONI, Parte I, capitolo 7 .
RATEIZZAZIONE	Per sapere come si effettua la rateizzazione, leggete le ISTRUZIONI, Parte I, capitolo 8 .
LE NOVITÀ DI QUESTO ANNO	Per le novità della dichiarazione dei redditi di quest'anno, leggete le ISTRUZIONI, Parte II, capitolo 1 .
CONTENUTO DEL MODELLO BASE	Il modello base per la dichiarazione deve essere compilato da tutti i contribuenti non esonerati, ed è composto come segue: • il FRONTESPIZIO , costituito da due facciate: la prima con i dati che identificano il dichiarante, la seconda che contiene informazioni personali e quelle relative alla propria dichiarazione (tipo di dichiarazione; altro soggetto che firma la dichiarazione; scelta per la destinazione dell'8 per mille dell'IRPEF; firma della dichiarazione); • i QUADRI contrassegnati dalla lettera R (RA, RB, RC, RP, RN, RV e RX) ed il QUADRO CR .
COME SI COMPILA IL MODELLO UNICO 2003	1. Il modello va compilato in due esemplari : l'originale e la copia per il contribuente. 2. Il modello va compilato con la massima attenzione, scrivendo in maniera leggibile . Si consiglia di compilare prima la copia ad uso del contribuente e poi l'originale, per poter correggere eventuali errori.
COME SI INSERISCE LA DICHIARAZIONE NELLA BUSTA	1. La dichiarazione va inserita nella sua busta in modo che il triangolo posto in alto a sinistra del frontespizio si sovrapponga al triangolo sulla busta e che, attraverso la finestra della busta, si possano vedere soltanto il tipo di modello, la data di presentazione e i dati identificativi del contribuente. In caso contrario le banche e gli uffici postali non accetteranno la dichiarazione. 2. Le singole dichiarazioni o i singoli quadri che compongono il MODELLO UNICO 2003 vanno inseriti nella busta senza fermagli o cuciture.

**PERSONE FISICHE
2003**

**AGENZIA
DELLE ENTRATE**

Periodo d'imposta 2002

EURO 

CODICE FISCALE
L S P P T R 6 6 D 2 2 E 0 3 6 Z

**REDDITI
QUADRO RN**
Determinazione dell'IRPEF

QUADRO RN	REDDITO COMPLESSIVO (sommare tutti i redditi Irpef)		
IRPEF	RN1	(di cui prodotti all'estero ¹)	
	RN2	Crediti d'imposta sui dividendi risultanti dai quadri RF, RG, RH, RI, RM	109.633,00
	RN3	Oneri deducibili (riportare l'importo di riga RP26)	995,00
	RN4	Deduzione per abitazione principale	891,00
	RN5	REDDITO IMPONIBILE (RN1, colonna 2 + RN2 - RN3 - RN4; indicare zero se il risultato è negativo)	107.747,00
	RN6	IMPOSTA LORDA	40.274,00
	RN7	Detrazioni per il coniuge a carico	,00
	RN8	Detrazione per familiari a carico	,00
	RN9	Detrazione per lavoro dipendente	,00
	RN10	Ulteriore detrazione per redditi di lavoro dipendente o assimilati di durata inferiore all'anno	,00
	RN11	Ulteriore detrazione per i redditi di pensione	,00
	RN12	Detrazione per lavoro autonomo e/o imprese (in alternativa a quelle per lavoro dipendente)	,00
	RN13	Detrazione per gli oneri indicati nella Sez. I del Quadro RP (15% dell'importo di riga RP18)	5.905,00
	RN14	Detrazione per spese indicate nella Sez. III del Quadro RP (41% dell'importo di riga RP30)	,00
	RN15	Detrazione per spese indicate nella Sez. III del Quadro RP (38% dell'importo di riga RP34)	4,00
	RN16	Detrazione per spese indicate nella Sez. IV del Quadro RP	,00
	RN17	TOTALE DETRAZIONI D'IMPOSTA (sommare gli importi dai rigo RN7 al rigo RN16)	5.909,00
	RN18	Detrazione spese sanitarie per determinate patologie (15% dell'importo di colonna 1 rigo RP1)	,00
		(ammontare non utilizzato ¹)	,00
	RN19	Credito d'imposta per il acquisto della prima casa (vedere istruzioni)	,00
		(credito d'imposta residuo ¹)	,00
	RN20	Credito d'imposta per nuove assunzioni	,00
		(credito d'imposta residuo ¹)	,00
	RN21	TOTALE ALTRE DETRAZIONI E CREDITI D'IMPOSTA (sommare colonna 2 dei righi RN18, RN19, RN20)	,00
	RN22	IMPOSTA NETTA (RN6 - RN17 - RN21; indicare zero se il risultato è negativo)	34.365,00
	RN23	Crediti d'imposta sui dividendi (vedere istruzioni)	,00
	RN24	Crediti d'imposta totali per i redditi prodotti all'estero (vedere istruzioni)	,00
		(di cui derivanti da imposte figurative ¹)	,00
	RN25	Altri crediti di imposta	,00
	RN26	RITENUTE TOTALI (riportare la somma delle ritenute indicata nei singoli quadri)	,00
		(di cui sospese ¹)	,00
	RN27	ALTRE RITENUTE SUBITE (vedere istruzioni)	40.236,00
	RN28	DIFFERENZA (RN22 - RN23 - RN24 col. 2 - RN25 - RN26 col. 2 - RN27; se tale importo è negativo vedere istruzioni)	,00
	RN29	Crediti d'imposta per le imprese e i lavoratori autonomi (vedere istruzioni)	-5.871,00
	RN30	ECCEDENZE D'IMPOSTA RISULTANTI DALLE PRECEDENTI DICHIARAZIONI (vedere istruzioni)	,00
	RN31	ECCEDENZE D'IMPOSTA RISULTANTI DALLA PRECEDENTE DICHIARAZIONE COMPENSATE NEL MOD. F24	1.433,00
	RN32	ACCONTI VERSATI	,00
		(di cui sospesi ¹)	,00
	RN33	Irpef da versare o da rimborsare risultante dal Mod. 730/2003	,00
		Da versare	,00
		Da rimborsare	,00
Determinazione dell'imposta	RN34	IMPOSTA A DEBITO (vedere istruzioni)	,00
	RN35	IMPOSTA A CREDITO (vedere istruzioni)	7.304,00

COPIA AD USO DEL CONTRIBUENTE



Reservato alla Banca o alla Poste Italiane Spa

N. Protocollo

Data di presentazione

UNI

COGNOME **MAFFIONE** NOME **LEONARDO**

CODICE FISCALE **000113 M F P L R D 4 6 A 0 2 A 6 6 9 R** EURO

	Prima di compilare il modello, è utile leggere queste informazioni:
DATI PERSONALI (PROTETTI DALLA LEGGE N. 675 DEL 1996 SULLA PRIVACY)	La maggior parte dei dati richiesti nella dichiarazione, per le finalità di liquidazione, accertamento e riscossione delle imposte, devono essere indicati obbligatoriamente per non incorrere in sanzioni di carattere amministrativo e, in alcuni casi, di carattere penale. Tali dati sono quelli anagrafici, quelli necessari per determinare l'imponibile e l'imposta, e la firma. Altri dati invece (es., quelli relativi agli oneri deducibili o quelli per cui spettano detrazioni d'imposta) vanno indicati solo se il contribuente intende avvalersi dei benefici previsti. Infine, la scelta per la destinazione dell'8 per mille dell'IRPEF è facoltativa. Secondo la legge n. 675 del 1996 (Legge sulla Privacy), tutti i dati dichiarati sono dati di natura privata (distinti in "dati personali" e "dati sensibili"). L'amministrazione si impegna a trattarli nel pieno rispetto delle norme. Le informazioni che riguardano il titolare, i responsabili e le modalità del trattamento dei vostri dati, nonché i diritti esercitabili sui dati stessi, le potete leggere in APPENDICE, voce "Legge sulla Privacy".
ESENZIONE DALLA DICHIARAZIONE DEI REDDITI	Non tutti i contribuenti sono obbligati a presentare la dichiarazione dei redditi. Per sapere se rientrate nella categoria dei contribuenti esonerati dall'obbligo di dichiarazione dei redditi, leggete le ISTRUZIONI, Parte II, capitolo 2.
OBBLIGO DI ALTRE DICHIARAZIONI	A seconda della vostra situazione personale, potreste essere obbligati a presentare altre dichiarazioni oltre al Fascicolo 1. A questo scopo dovete utilizzare i Fascicoli 2 e 3 (per gli altri redditi), la dichiarazione IRAP, la dichiarazione IVA e quella del sostituto (per le ritenute, i contributi e i premi assicurativi). Per sapere quali dichiarazioni dovete presentare, leggete le ISTRUZIONI, Parte I.
A CHI SI PRESENTA	Il modello UNICO 2003, indipendentemente dal domicilio fiscale del contribuente, deve essere consegnato: <ul style="list-style-type: none"> - a un qualunque ufficio postale o a una banca convenzionata; - a un intermediario abilitato (professionisti, associazioni di categoria, CAF e altri soggetti abilitati); - direttamente all'Agenzia delle Entrate in via telematica tramite Entratel o Internet.
QUANDO SI PRESENTA	1. Il modello UNICO 2003 si presenta dal 2 maggio al 31 luglio 2003 agli uffici postali e agli sportelli bancari che lo trasmettono alla Amministrazione finanziaria. 2. Se la presentazione è effettuata in via telematica, direttamente dal contribuente ovvero se è trasmessa da un intermediario abilitato, il termine è del 31 ottobre 2003.
CONSERVAZIONE DELLA DOCUMENTAZIONE E RELATIVE SANZIONI	È obbligatorio conservare fino al 31 dicembre 2007 tutta la documentazione relativa a redditi, ritenute, oneri, spese, ecc., a cui si è fatto riferimento in questa dichiarazione. Entro tale data l'Agenzia delle Entrate ha la facoltà di richiederla, e applicherà una sanzione a chi non è in grado di esibire la documentazione richiesta.
VERSAMENTI	Per sapere come si eseguono i versamenti, leggete le ISTRUZIONI, Parte I, capitolo 6.
COMPENSAZIONE	Per sapere come si esegue la compensazione, leggete le ISTRUZIONI, Parte I, capitolo 7.
RATEIZZAZIONE	Per sapere come si effettua la rateizzazione, leggete le ISTRUZIONI, Parte I, capitolo 8.
LE NOVITÀ DI QUESTO ANNO	Per le novità della dichiarazione dei redditi di quest'anno, leggete le ISTRUZIONI, Parte II, capitolo 1.
CONTENUTO DEL MODELLO BASE	Il modello base per la dichiarazione deve essere compilato da tutti i contribuenti non esonerati, ed è composto come segue: <ul style="list-style-type: none"> - il FRONTESPIZIO, costituito da due facciate: la prima con i dati che identificano il dichiarante, la seconda che contiene informazioni personali e quelle relative alla propria dichiarazione (tipo di dichiarazione; altro soggetto che firma la dichiarazione; scelta per la destinazione dell'8 per mille dell'IRPEF; firma della dichiarazione); - i QUADRI contrassegnati dalla lettera R (RA, RB, RC, RP, RN, RV e RX) ed il QUADRO CR.
COME SI COMPILA IL MODELLO UNICO 2003	1. Il modello va compilato in due esemplari: l'originale e la copia per il contribuente. 2. Il modello va compilato con la massima attenzione, scrivendo in maniera leggibile. Si consiglia di compilare prima la copia ad uso del contribuente e poi l'originale, per poter correggere eventuali errori.
COME SI INSERISCE LA DICHIARAZIONE NELLA BUSTA	1. La dichiarazione va inserita nella sua busta in modo che il triangolo posto in alto a sinistra del frontespizio si sovrapponga al triangolo sulla busta e che, attraverso la finestra della busta, si possano vedere soltanto il tipo di modello, la data di presentazione e i dati identificativi del contribuente. In caso contrario le banche e gli uffici postali non accetteranno la dichiarazione. 2. Le singole dichiarazioni o i singoli quadri che compongono il MODELLO UNICO 2003 vanno inseriti nella busta senza fermagli o cuciture.

INFORME AL PROVVEDIMENTO AGENZIA DELLE ENTRATE DEL 2 MAGGIO 2003 DATA PRINT GRAFIC

COPIA AD USO DEL CONTRIBUENTE



CODICE FISCALE
000113 M F F L R D 4 6 A 0 2 A 6 6 9 R

REDDITI
QUADRO RN
Determinazione dell'IRPEF

EURO

QUADRO RN	REDDITO COMPLESSIVO (sommare tutti i redditi Irpef)		
IRPEF	RN1	(di cui prodotti all'estero)	147776,00
	RN2	Debiti d'imposta sui dividendi risultanti dai quadri RF, RG, RH, RI, RM	0,00
	RN3	Oneri deducibili (riportare l'importo di riga RP26)	1400,00
	RN4	Detrazione per abitazione principale	300,00
	RN5	REDDITO IMPONIBILE (RN1, colonna 2 + RN2 - RN3 - RN4; indicare zero se il risultato è negativo)	146076,00
	RN6	IMPOSTA LORDA	57523,00
	RN7	Detrazione per il coniuge e carico	0,00
	RN8	Detrazione per familiari a carico	0,00
	RN9	Detrazione per lavoro dipendente	974,00
	RN10	Detrazione per redditi di lavoro dipendente o assimilati di durata inferiore all'anno	0,00
	RN11	Ulteriore detrazione per i redditi di pensione	0,00
	RN12	Detrazione per lavoro autonomo e/o impresa (in alternativa a quote per lavoro dipendente)	0,00
	RN13	Detrazione per gli oneri indicati nella Sez. I del Quadro RP (18% dell'importo di riga RP18)	2252,00
	RN14	Detrazione per spese indicate nella Sez. II del Quadro RP (41% dell'importo di riga RP32)	0,00
	RN15	Detrazione per spese indicate nella Sez. III del Quadro RP (26% dell'importo di riga RP34)	0,00
	RN16	Detrazione per spese indicate nella Sez. IV del Quadro RP	0,00
	RN17	TOTALE DETRAZIONI D'IMPOSTA (sommare gli importi di riga RN7 al rigo RN16)	3226,00
	RN18	Detrazione spese sanitarie per determinate patologie (10% dell'importo di colonna 1 rigo RP1) (ammontare non utilizzato)	0,00
	RN19	Credito d'imposta per il riacquisto della prima casa (vedere istruzioni) (credito d'imposta residuo)	0,00
	RN20	Credito d'imposta per nuove assicurazioni (credito d'imposta residuo)	0,00
	RN21	TOTALE ALTRE DETRAZIONI E CREDITI D'IMPOSTA (sommare colonna 2 dei rigi RN18, RN19, RN20)	0,00
	RN22	IMPOSTA NETTA (RN6 - RN17 - RN21; indicare zero se il risultato è negativo)	54297,00
	RN23	Crediti d'imposta sui dividendi (vedere istruzioni)	0,00
	RN24	Crediti d'imposta totali per i redditi prodotti all'estero (vedere istruzioni) (di cui derivanti da imposte figurative)	0,00
	RN25	Altri crediti di imposta	0,00
	RN26	RITENUTE TOTALI (riportare la somma delle ritenute indicate nei singoli quadri) (di cui a carico)	46128,00
	RN27	ALTRE RITENUTE SUBITE (vedere istruzioni)	0,00
	RN28	DIFFERENZA (RN22 - RN23 - RN24 col. 2 - RN25 - RN26 col. 2 - RN27; se tale importo è negativo vedere istruzioni)	8169,00
	RN29	Crediti d'imposta per le imprese e i lavoratori autonomi (vedere istruzioni)	0,00
	RN30	ECCELENZE D'IMPOSTA RISULTANTI DALLE PRECEDENTI DICHIARAZIONI (vedere istruzioni)	0,00
	RN31	ECCELENZE D'IMPOSTA RISULTANTI DALLA PRECEDENTE DICHIARAZIONE COMPENSATE NEL MOD. F24	0,00
	RN32	ACCONTI VERSATI (di cui sospesi)	10886,00
	RN33	Irpef da versare o da rimborsare (risultante dal Mod. 730/2003) Da versare Da rimborsare	0,00 0,00
	RN34	IMPOSTA A DEBITO (vedere istruzioni)	0,00
	RN35	IMPOSTA A CREDITO (vedere istruzioni)	2717,00

tecnologia di stampa FISCOLA 888 www.entrati.it

INFORME AL PROVVEDIMENTO AGENZIA DELLE ENTRATE DEL 2/10/2003 - DATA PRINT GRAFIC

CONFORME AL PROVVEDIMENTO AGENZIA DELLE ENTRATE DEL 2/10/2003 - DATA PRINT GRAFIC



Consiglio Regionale
della Puglia

ARRIVO
Consiglio Regionale della Puglia
N° 2004000000366
20 GEN 2004

ALL'UFFICIO DI PRESIDENZA
DEL CONSIGLIO REGIONALE
DELLA PUGLIA

70100 BARI

OGGETTO: Anno 2001/2002 - Pubblicità situazione patrimoniale consiglieri regionali -

DICHIARANTE

Cognome	Nome	Data di nascita	Stato Civile
MAGARELLI	PANTALEO	18.08.1955	CONIUGATO
Comune di nascita	Provincia (sigla)	Comune di residenza	Provincia (sigla)
MOLFETTA	BA	GIOVINAZZO	BA
Carica ricoperta: CONSIGLIERE REGIONALE -			

DICHIARO CHE LA MIA SITUAZIONE PATRIMONIALE E QUELLA DEL MIO NUCLEO FAMILIARE NELL'ANNO 2001-2002 NON HA SUBITO ALCUNA VARIAZIONE RISPETTO ALL'ANNO PRECEDENTE.-

Sul mio onore affermo che la dichiarazione corrisponde al vero.

Eventuale firma del coniuge e del figlio convivente _____

Data 16/01/2004


(firma del dichiarante)



P
PERSONE FISICHE
2003
 AGENZIA
 DELLE ENTRATE
 Periodo d'imposta 2002

COPIA AD USO DEL CONTRIBUENTE

Riservato alla Banca o alla Poste Italiane Spa

N. Protocollo

Data di presentazione

UNI

COGNOME **MAGARELLI** NOME **PANTALEO**

CODICE FISCALE **000058 MGRPTL55M18F284Z** **EURO**

CONFORME AL PROVVEDIMENTO AGENZIA DELLE ENTRATE DEL 2/10/2003 - DATA PRINT GRAFIC

	Prima di compilare il modello, è utile leggere queste informazioni:
DATI PERSONALI (PROTETTI DALLA LEGGE N. 675 DEL 1996 SULLA PRIVACY)	La maggior parte dei dati richiesti nella dichiarazione, per le finalità di liquidazione, accertamento e riscossione delle imposte, devono essere indicati obbligatoriamente per non incorrere in sanzioni di carattere amministrativo e, in alcuni casi, di carattere penale. Tali dati sono quelli anagrafici, quelli necessari per determinare l'imponibile e l'imposta, e la firma. Altri dati invece (es., quelli relativi agli oneri deducibili o quelli per cui spettano detrazioni d'imposta) vanno indicati solo se il contribuente intende avvalersi dei benefici previsti. Infine, la scelta per la destinazione dell'8 per mille dell'IRPEF è facoltativa. Secondo la legge n. 675 del 1996 (Legge sulla Privacy), tutti i dati dichiarati sono dati di natura privata (distinti in 'dati personali' e 'dati sensibili'). L'amministrazione si impegna a trattarli nel pieno rispetto delle norme. Le informazioni che riguardano il titolare, i responsabili e le modalità del trattamento dei vostri dati, nonché i diritti esercitabili sui dati stessi, le potete leggere in APPENDICE, voce "Legge sulla Privacy".
ESENZIONE DALLA DICHIARAZIONE DEI REDDITI	Non tutti i contribuenti sono obbligati a presentare la dichiarazione dei redditi. Per sapere se rientrate nella categoria dei contribuenti esonerati dall'obbligo di dichiarazione dei redditi, leggete le ISTRUZIONI, Parte II, capitolo 2.
OBBLIGO DI ALTRE DICHIARAZIONI	A seconda della vostra situazione personale, potreste essere obbligati a presentare altre dichiarazioni oltre al Fascicolo 1. A questo scopo dovrete utilizzare i Fascicoli 2 e 3 (per gli altri redditi), la dichiarazione IRAP, la dichiarazione IVA e quella del sostituto (per le ritenute, i contributi e i premi assicurativi). Per sapere quali dichiarazioni dovrete presentare, leggete le ISTRUZIONI, Parte I.
A CHI SI PRESENTA	Il modello UNICO 2003, indipendentemente dal domicilio fiscale del contribuente, deve essere consegnato: - a un qualunque ufficio postale o a una banca convenzionata; - a un intermediario abilitato (professionisti, associazioni di categoria, CAF e altri soggetti abilitati); - direttamente all'Agenzia delle Entrate in via telematica tramite Entratel o Internet.
QUANDO SI PRESENTA	1. Il modello UNICO 2003 si presenta dal 2 maggio al 31 luglio 2003 agli uffici postali e agli sportelli bancari che lo trasmettono alla Amministrazione finanziaria. 2. Se la presentazione è effettuata in via telematica, direttamente dal contribuente ovvero se è trasmessa da un intermediario abilitato, il termine è del 31 ottobre 2003.
CONSERVAZIONE DELLA DOCUMENTAZIONE E RELATIVE SANZIONI	È obbligatorio conservare fino al 31 dicembre 2007 tutta la documentazione relativa a redditi, ritenute, oneri, spese, ecc., a cui si è fatto riferimento in questa dichiarazione. Entro tale data l'Agenzia delle Entrate ha la facoltà di richiederla, e applicherà una sanzione a chi non è in grado di esibire la documentazione richiesta.
VERSAMENTI	Per sapere come si eseguono i versamenti, leggete le ISTRUZIONI, Parte I, capitolo 6.
COMPENSAZIONE	Per sapere come si esegue la compensazione, leggete le ISTRUZIONI, Parte I, capitolo 7.
RATEIZZAZIONE	Per sapere come si effettua la rateizzazione, leggete le ISTRUZIONI, Parte I, capitolo 8.
LE NOVITÀ DI QUESTO ANNO	Per le novità della dichiarazione dei redditi di quest'anno, leggete le ISTRUZIONI, Parte II, capitolo 1.
CONTENUTO DEL MODELLO BASE	Il modello base per la dichiarazione deve essere compilato da tutti i contribuenti non esonerati, ed è composto come segue: - il FRONTESPIZIO , costituito da due facciate: la prima con i dati che identificano il dichiarante, la seconda che contiene informazioni personali e quelle relative alla propria dichiarazione (tipo di dichiarazione; altro soggetto che firma la dichiarazione; scelta per la destinazione dell'8 per mille dell'IRPEF; firma della dichiarazione); - i QUADRI contrassegnati dalla lettera R (RA, RB, RC, RP, RN, RV e RX) ed il QUADRO CR .
COME SI COMPILA IL MODELLO UNICO 2003	1. Il modello va compilato in due esemplari: l'originale e la copia per il contribuente. 2. Il modello va compilato con la massima attenzione, scrivendo in maniera leggibile. Si consiglia di compilare prima la copia ad uso del contribuente e poi l'originale, per poter correggere eventuali errori.
COME SI INSERISCE LA DICHIARAZIONE NELLA BUSTA	1. La dichiarazione va inserita nella sua busta in modo che il triangolo posto in alto a sinistra del frontespizio si sovrapponga al triangolo sulla busta e che, attraverso la finestra della busta, si possano vedere soltanto il tipo di modello, la data di presentazione e i dati identificativi del contribuente. In caso contrario le banche e gli uffici postali non accetteranno la dichiarazione. 2. Le singole dichiarazioni o i singoli quadri che compongono il MODELLO UNICO 2003 vanno inseriti nella busta senza fermagli o cuciture.

MAGARELLI PANTALEO
 denominazione
 MAGARELLI PANTALEO
 Codice fiscale

COPIA AD USO DEL CONTRIBUENTE



P
PERSONE FISICHE
2003
AGENZIA
DELLE ENTRATE
 Periodo d'imposta 2002

CODICE FISCALE
 000058 | M | G | R | P | T | L | 5 | 5 | M | 1 | 8 | F | 2 | 8 | 4 | Z |

REDDITI
 QUADRO RN
 Determinazione dell'IRPEF

EURO

QUADRO RN	REDDITO COMPLESSIVO (sommare tutti i redditi Irpef)		
IRPEF	RN1	(di cui prodotti all'estero)	111614,00
	RN2	Crediti d'imposta sui dividendi risultanti dai quadri RF, RG, RH, RI, RM	00
	RN3	Oneri deducibili (riportare l'importo di rigo RP26)	00
	RN4	Deduzione per abitazione principale	488,00
	RN5	REDDITO IMPONIBILE (RN1, colonna 2 + RN2 - RN3 - RN4; indicare zero se il risultato è negativo)	111126,00
	RN6	IMPOSTA LORDA	41795,00
	RN7	Detrazione per il coniuge a carico	00
	RN8	Detrazione per familiari a carico	428,00
	RN9	Detrazione per lavoro dipendente	00
	RN10	Ulteriore detrazione per redditi di lavoro dipendente o assimilati di durata inferiore all'anno	00
	RN11	Ulteriore detrazione per i redditi di pensione	00
	RN12	Detrazione per lavoro autonomo e/o impresa (in alternativa a quelle per lavoro dipendente)	00
	RN13	Detrazione per gli oneri indicati nella Sez. I del Quadro RP (19% dell'importo di rigo RP18)	245,00
	RN14	Detrazione per spese indicate nella Sez. III del Quadro RP (41% dell'importo di rigo RP30)	00
	RN15	Detrazione per spese indicate nella Sez. III del Quadro RP (36% dell'importo di rigo RP34)	00
	RN16	Detrazione per spese indicate nella Sez. IV del Quadro RP	00
	RN17	TOTALE DETRAZIONI D'IMPOSTA (sommare gli importi dal rigo RN7 al rigo RN16)	673,00
	RN18	Detrazione spese sanitarie per determinate patologie (19% dell'importo di colonna 1 rigo RP1) (ammontare non utilizzato)	00
	RN19	Credito d'imposta per il riacquisto della prima casa (vedere istruzioni) (credito d'imposta residuo)	00
	RN20	Credito d'imposta per nuove assunzioni (credito d'imposta residuo)	00
	RN21	TOTALE ALTRE DETRAZIONI E CREDITI D'IMPOSTA (sommare colonna 2 dei rigi RN18, RN19, RN20)	00
	RN22	IMPOSTA NETTA (RN6 - RN17 - RN21; indicare zero se il risultato è negativo)	41122,00
	RN23	Crediti d'imposta sui dividendi (vedere istruzioni)	00
	RN24	Crediti d'imposta totali per i redditi prodotti all'estero (vedere istruzioni) (di cui derivanti da imposte figurative)	00
	RN25	Altri crediti di imposta	00
	RN26	RITENUTE TOTALI (riportare la somma delle ritenute indicate nei singoli quadri) (di cui sospese)	37622,00
	RN27	ALTRE RITENUTE SUBITE (vedere istruzioni)	00
	RN28	DIFFERENZA (RN22 - RN23 - RN24 col. 2 - RN25 - RN26 col. 2 - RN27; se tale importo è negativo vedere istruzioni)	3500,00
	RN29	Crediti d'imposta per le imprese o i lavoratori autonomi (vedere istruzioni)	00
	RN30	ECCEDENZE D'IMPOSTA RISULTANTI DALLE PRECEDENTI DICHIARAZIONI (vedere istruzioni)	00
	RN31	ECCEDENZE D'IMPOSTA RISULTANTI DALLA PRECEDENTE DICHIARAZIONE COMPENSATE NEL MOD. F24	00
	RN32	ACCONTI VERSATI (di cui sospesi)	2869,00
	RN33	Irpef da versare o da rimborsare risultante dal Mod. 730/2003	00
	RN34	IMPOSTA A DEBITO (vedere istruzioni)	631,00
	RN35	IMPOSTA A CREDITO (vedere istruzioni)	00

tecnologie di stampa FISCOLASER www.datiopen.it

CONFORME AL PROVVEDIMENTO AGENZIA DELLE ENTRATE DEL 21/03/2003 - DATA PRINT GRAPH

MAGARELLI PANTALEO
 MAGARELLI PANTALEO
 Direzione fiscale
 Codice fiscale



Consiglio Regionale
della Puglia

ALL'UFFICIO DI PRESIDENZA
DEL CONSIGLIO REGIONALE
DELLA PUGLIA

70100 BARI

OGGETTO: Anno 2002 - Pubblicità situazione patrimoniale consiglieri regionali -

DICHIARANTE

Cognome	Nome	Data di nascita	Stato Civile
MATIGLIO	ANTONIO	12-02-1955	CONIUGATO
Comune di nascita	Provincia (sigla)	Comune di residenza	Provincia (sigla)
SQUINTANO	LE	SQUINTANO	LE
Carica ricoperta: CONSIGLIERE			

DICHIARO CHE LA MIA SITUAZIONE PATRIMONIALE E QUELLA DEL MIO NUCLEO FAMILIARE NELL'ANNO 2002 NON HA SUBITO ALCUNA VARIAZIONE RISPETTO ALL'ANNO PRECEDENTE.-

Sul mio onore affermo che la dichiarazione corrisponde al vero.

Eventuale firma del coniuge e del figlio convivente _____

Data 28.01.04

(firma del dichiarante)



MOD. 730/2003 redditi 2002

dichiarazione semplificata dei contribuenti che si avvalgono dell'assistenza fiscale

Modello N. 01

000009

EURO



AGENZIA DELLE ENTRATE

Gli importi devono essere indicati in unit  di Euro

CONTRIBUENTE (Barrare la relativa casella) Dichiarante Coniuge dichiarante Barrare la casella se viene presentata dichiarazione congiunta Rappresentante o tutore

MNGNTN55B12I930N

COGNOME MANIGLIO NOME ANTONIO

PROVINCIA (sigla) LE

RESIDENZA SQUINZANO (I930) LE 73018

VIA Don Sturzo 7

COMUNE FISCALE SQUINZANO (I930) LE

STATO CIVILE

CONIUGE E FAMILIARI A CARICO

PTAMCR60E48I930H FAD

MNGRMR99S66E506L 12 11 50 FAD

DATI DEL SOSTITUTO D'IMPOSTA CHE EFFETTUERA IL CONGUAGLIO

CONSIGLIO REGIONALE PUGLIA 80021210721 BARI

BA 70124 VIA G. CAPRUZZI 204 0805414208

QUADRO A REDDITI DEI TERRENI

CD	REDDITO DOMICILE	TITOLO	REDDITO AGRARIO	CLASSE	ES	ES	CANONE IN RENTO IN REGIME AGRICOLTICO	CASI PARTICOLARI	CONTRIBUZIONE
A1	.00		.00				.00		
A2	.00		.00				.00		
A3	.00		.00				.00		
A4	.00		.00				.00		
A5	.00		.00				.00		
A6	.00		.00				.00		
A7	.00		.00				.00		
A8	.00		.00				.00		

QUADRO B REDDITI DEI FABBRICATI

CD	REDDITO	ES	ES	CANONE IN RENTO IN REGIME AGRICOLTICO	CASI PARTICOLARI	CONTRIBUZIONE
B1	354,00	1	365	100,00	.00	
B2	61,00	5	365	100,00	.00	
B3	.00				.00	
B4	.00				.00	
B5	.00				.00	
B6	.00				.00	
B7	.00				.00	
B8	.00				.00	

B9 Ciascun terreno per il pagamento delle quote tasse (vedere tabella) .00 B10 Ciascun fabbricato per il pagamento delle quote tasse (vedere tabella) .00

Dati necessari per la redazione delle agevolazioni previste per i contratti di locazione

CD	REDDITO	ES	ES	CANONE IN RENTO IN REGIME AGRICOLTICO	CASI PARTICOLARI	CONTRIBUZIONE
B11						
B12						
B13						

(*) Barrare la casella se si tratta dello stesso terreno o della stessa unit  immobiliare del rigo precedente.

QUADRO C REDDITI DI LAVORO DIPENDENTE E ASSIMILATI

SEZ. I - REDDITI DI LAVORO DIPENDENTE E ASSIMILATI. Table with columns for various income types (C1, C2, C3, C4) and their amounts.

QUADRO D ALTRI REDDITI

Table with columns for other income types (D1, D2, D3, D4, D5) and their amounts.

QUADRO E ONERI E SPESE

SEZ. I - ONERI PER I QUALI È RICONOSCIUTA LA DETRAZIONE D'IMPOSTA DEL 10%. Table with columns for various expenses (E1-E17) and their amounts.

SEZ. II - ONERI DEDUCIBILI DAL REDDITO COMPLESSIVO. Table with columns for various deductions (E18-E24) and their amounts.

SEZ. III - SPESE PER INTERVENTI DI RECUPERO EDILIZIO PER LE QUALI SPETTA LA DETRAZIONE DEL 41% o 36%. Table with columns for various expenses (E25-E28) and their amounts.

SEZ. IV - ALTRE DETRAZIONI. Table with columns for various deductions (E29-E32) and their amounts.

QUADRO F ALTRI DATI

SEZ. I - ACCONTI IRPEF RELATIVI AL 2002. Table with columns for various tax payments (F1-F2) and their amounts.

SEZ. II - ALTRE RITENUTE SUBITE. Table with columns for various tax payments (F3-F4) and their amounts.

SEZ. III - ECCELENZE RISULTANTI DALLE PRECEDENTI DICHIARAZIONI. Table with columns for various tax payments (F5-F6) and their amounts.

SEZ. IV - CREDITO PER NUOVE ASSUNZIONI. Table with columns for various tax payments (F7-F8) and their amounts.

SEZ. V - RITENUTE E ACCONTI SOSPESI PER EVENTI ECCEZIONALI. Table with columns for various tax payments (F9-F10) and their amounts.

SEZ. VI - TRATTENUTE DEL SALDO E DEGLI EVENTUALI ACCONTI. Table with columns for various tax payments (F11-F12) and their amounts.

SEZ. VII - DATI RELATIVI AI REDDITI PRODOTTI ALL'ESTERO DA UTILIZZARE PER IL CALCOLO DEL CREDITO D'IMPOSTA. Table with columns for various tax payments (F13-F14) and their amounts.

SEZ. VIII - REDDITI SOGGETTI A TASSAZIONE SEPARATA. Table with columns for various tax payments (F15-F16) and their amounts.

(*) In caso di dichiarazione congiunta indicare il dato solo nel modello del dichiarante

FIRMA (MANIGLIO ANTONIO)

copia ad uso del contribuente

000

**UNICO
2001
Persone fisiche**

Riservato alla Banca o alla Poste italiane Spa

N. Protocollo

Data di presentazione

UNI

**AGENZIA
DELLE ENTRATE**

COGNOME
MARINO

NOME
LEONARDO

Periodo d'imposta 2000

CODICE FISCALE

M R N L R D 5 5 C O 8 I 1 5 8 V

Prima di compilare il modello, è utile leggere queste informazioni:	
PERSONALI PREVISTI DALLA LEGGE N. 675 DEL 1996 SULLA PRIVACY	La maggior parte dei dati richiesti nella dichiarazione, per le finalità di liquidazione, accertamento e riscossione delle imposte, devono essere indicati obbligatoriamente per non incorrere in sanzioni di carattere amministrativo e, in alcuni casi, di carattere penale. Tali dati sono quelli anagrafici, quelli necessari per determinare l'imponibile e l'imposta, e la firma. Altri dati invece (es., quelli relativi agli oneri deducibili o quelli per cui spettano detrazioni d'imposta) vanno indicati solo se il contribuente intende avvalersi dei benefici previsti. Infine, la scelta per la destinazione dell'8 per mille dell'IRPEF è facoltativa. Secondo la legge n. 675 del 1996 (Legge sulla Privacy) , tutti i dati dichiarati sono dati di natura privata (distinti in "dati personali" e "dati sensibili"). L'amministrazione si impegna a trattarli nel pieno rispetto delle norme. Le informazioni che riguardano il titolare, i responsabili e le modalità del trattamento dei vostri dati, nonché i diritti esercitabili sui dati stessi, le potete leggere in APPENDICE, voce "Legge sulla Privacy" .
ESONERAZIONE DALLA DICHIARAZIONE DEI REDDITI	Non tutti i contribuenti sono obbligati a presentare la dichiarazione dei redditi. Per sapere se rientrate nella categoria dei contribuenti esonerati dall'obbligo di dichiarazione dei redditi, leggete le ISTRUZIONI, Parte II, capitolo 2 .
ALTRI TIPI DI DICHIARAZIONI	A seconda della vostra situazione personale, potreste essere obbligati a presentare altre dichiarazioni oltre al Fascicolo 1 . A questo scopo dovete utilizzare i Fascicoli 2 e 3 (per gli altri redditi), la dichiarazione IRAP, la dichiarazione IVA e quella dei sostituti (per le ritenute, i contributi e i premi assicurativi). Per sapere quali dichiarazioni dovete presentare, leggete le ISTRUZIONI, Parte I .
DOVE SI PRESENTA	Il modello UNICO 2001 , indipendentemente dal domicilio fiscale del contribuente, deve essere consegnato: <ul style="list-style-type: none"> • a un qualunque ufficio postale o a una banca convenzionata; • a un intermediario abilitato (professionisti, associazioni di categoria, CAF e altri soggetti abilitati); • direttamente all'Agenzia delle Entrate in via telematica tramite Entratel o Internet.
PERIODO DI PRESENTAZIONE	1. Il modello UNICO 2001 si presenta dal 2 maggio al 2 luglio 2001 agli uffici postali e agli sportelli bancari che lo trasmettono all'Amministrazione finanziaria. 2. Se la presentazione è effettuata in via telematica, direttamente dal contribuente ovvero se è trasmessa da un intermediario abilitato, il termine è del 31 ottobre 2001 .
CONSERVAZIONE DELLA DOCUMENTAZIONE E PENALE SANZIONI	È obbligatorio conservare fino al 31 dicembre 2005 tutta la documentazione relativa a redditi, ritenute, oneri, spese, ecc., a cui si è fatto riferimento in questa dichiarazione. Entro tale data l'Agenzia delle Entrate ha la facoltà di richiederla, e applicherà una sanzione a chi non è in grado di esibire la documentazione richiesta.
VERSAMENTI	Per sapere come si eseguono i versamenti , leggete le ISTRUZIONI, Parte I, capitolo 6 .
COMPENSAZIONE	Per sapere come si esegue la compensazione , leggete le ISTRUZIONI, Parte I, capitolo 7 .
TALENTAZIONE	Per sapere come si effettua la rateizzazione , leggete le ISTRUZIONI, Parte I, capitolo 8 .
NOVITÀ DI QUESTO ANNO	Per le novità della dichiarazione dei redditi di quest'anno, leggete le ISTRUZIONI, Parte II, capitolo 1 .
CONTENUTO DEL MODELLO BASE	Il modello base per la dichiarazione deve essere compilato da tutti i contribuenti non esonerati , ed è composto come segue: <ul style="list-style-type: none"> • il FRONTESPIZIO, con i dati che identificano il dichiarante; • la SECONDA FACCIATA, che contiene informazioni personali e quelle relative alla propria dichiarazione (tipo di dichiarazione; altro soggetto che firma la dichiarazione; scelta per la destinazione dell'8 per mille dell'IRPEF; firma della dichiarazione); • i QUADRI contrassegnati dalla lettera R (RA, RB, RC, RN, RP, RV e RX), di COLORE CELESTE.
COME SI COMPILA IL MODELLO UNICO 2001	1. Il modello va compilato in due esemplari : l'originale e la copia per il contribuente. 2. Il modello va compilato con la massima attenzione , scrivendo in maniera leggibile . Si consiglia di compilare prima la copia ad uso del contribuente e poi l'originale, per poter correggere eventuali errori.
COME SI INSERISCE LA DICHIARAZIONE NELLA BUSTA	1. La dichiarazione va inserita nella sua busta in modo che il triangolo posto in alto a sinistra del frontespizio si sovrapponga al triangolo sulla busta e che, attraverso la finestra della busta, si possano vedere soltanto il tipo di modello, la data di presentazione e i dati identificativi del contribuente. In caso contrario le banche e gli uffici postali non accetteranno la dichiarazione. 2. Le singole dichiarazioni o i singoli quadri che compongono il MODELLO UNICO 2001 vanno inseriti nella busta senza fermagli o cuciture.

copia ad uso del contribuente

**UNICO
2001**

Persone fisiche

AGENZIA
DELLE ENTRATE

Periodo d'imposta 2000

019

CODICE FISCALE

M R N L R D 5 5 C 0 8 I 1 5 8 V

REDDITI
QUADRO RN
Determinazione dell'IRPEF

QUADRO RN	REDDITO COMPLESSIVO (sommare tutti i redditi Irpef)			
RN1	(di cui prodotti all'estero)	.000	di cui agevolabili Legge 183/99	108457.000
RN2	Crediti d'imposta sui dividendi risultanti dai quadri RF, RG, RH, RI, RJ, RM	.000		.000
RN3	Oneri deducibili (riportare l'importo di rigo RP30)			.000
RN4	Deduzione per abitazione principale			.000
RN5	REDDITO IMPONIBILE (RN1, colonna 3 + RN2 - RN3 - RN4; indicare zero se il risultato è negativo) (di cui ai sensi della L. 133/99)	.000	di cui tassato ordinariamente	108457.000
RN6	IMPOSTA LORDA (di cui ai sensi della L. 133/99)	.000	di cui a determinazione ordinaria	35441.000
RN7	Detrazione per il coniuge a carico			.000
RN8	Detrazioni per familiari a carico		408	.000
RN9	Detrazioni per lavoro dipendente		100	.000
RN10	Ulteriore detrazione per familiari determinati redditi			.000
RN11	Ulteriore detrazione per redditi di pensione			.000
RN12	Detrazione per lavoro autonomo (in alternativa a quella per lavoro dipendente)			.000
RN13	Detrazioni per spese indicate nella Sez. I del Quadro RP (19% dell'importo di rigo RP21)		4020	.000
RN14	Detrazioni per spese indicate nella Sez. III del Quadro RP (41% dell'importo di rigo RP34)			.000
RN15	Detrazioni per spese indicate nella Sez. III del Quadro RP (36% dell'importo di rigo RP38)			.000
RN16	Detrazioni per spese indicate nella Sez. IV del Quadro RP			.000
RN17	TOTALE DETRAZIONI D'IMPOSTA (sommare gli importi dal rigo RN7 al rigo RN16)			4528.000
RN18	Detrazioni spese sanitarie per determinate patologie (19% dell'importo di colonna 1 rigo RP1) (ammontare non utilizzato)	.000		.000
RN19	Credito d'imposta per il riacquisto della prima casa (vedere istruzioni) (credito d'imposta residuo)	.000		.000
RN20	Credito d'imposta per nuove assunzioni (credito d'imposta residuo)	.000		.000
RN21	TOTALE ALTRE DETRAZIONI E CREDITI D'IMPOSTA (sommare colonna 2 dei rigi RN18, RN19, RN20)			.000
RN22	IMPOSTA NETTA (RN6 - RN17 - RN21; indicare zero se il risultato è negativo)			30913.000
RN23	Crediti d'imposta sui dividendi (vedere istruzioni)			.000
RN24	Crediti d'imposta totali per i redditi prodotti all'estero (vedere istruzioni) (di cui derivanti da imposte figurative)	.000		.000
RN25	Altri crediti di imposta			.000
RN26	RITENUTE TOTALI (riportare la somma delle ritenute indicate nei singoli quadri) (di cui sospese)	.000		30838.000
RN27	ALTRE RITENUTE SUBITE (vedere istruzioni)			.000
RN28	Quota assistenza medica di base della quale si richiede la restituzione			.000
RN29	DIFFERENZA (RN22 - RN23 - RN24 col. 2 - RN25 - RN26 col. 2 - RN27 - RN28, se tale importo è negativo vedere istruzioni)			75.000
RN30	Crediti d'imposta per le imprese e i lavoratori autonomi (vedere istruzioni)			.000
RN31	ECCEDENZE D'IMPOSTA RISULTANTI DALLE PRECEDENTI DICHIARAZIONI (vedere istruzioni)			.000
RN32	ECCEDENZE D'IMPOSTA RISULTANTI DALLA PRECEDENTE DICHIARAZIONE COMPENSATE NEL MOD. F24			.000
RN33	ACCONTI VERSATI (di cui sospesi)	.000		2091.000
RN34	Irpef da versare o da rimborsare risultante dal Mod. 730/2001		Da versare	Da rimborsare
RN35	IMPOSTA A DEBITO (vedere istruzioni)	.000		.000
RN36	IMPOSTA A CREDITO (vedere istruzioni)			2016.000

Determinazione
d'imposta

RN1



Consiglio Regionale
della Puglia

ALL'UFFICIO DI PRESIDENZA
DEL CONSIGLIO REGIONALE
DELLA PUGLIA

70100 B A R I

OGGETTO: Anno 2001/2002. Pubblicità situazione patrimoniale consiglieri regionali -

DICHIARANTE


Cognome MARINOTTI	Nome GIUSEPPE	Data di nascita 03.02.1958	Stato Civile CONIUGATO
FRANCAVILLA F. NA Comune di nascita	BR Provincia (sigla)	FRANCAVILLA F. NA Comune di residenza	BR Provincia (sigla)
Carica ricoperta: CONSIGLIERE REGIONALE VICE PRESIDENTE IV COMMISSIONE			

DICHIARO CHE LA MIA SITUAZIONE PATRIMONIALE E QUELLA DEL MIO NUCLEO FAMILIARE NELL'ANNO 2001/2002 NON HA SUBITO ALCUNA VARIAZIONE RISPETTO ALL'ANNO PRECEDENTE.-

Sul mio onore affermo che la dichiarazione corrisponde al vero.

Eventuale firma del coniuge e del figlio convivente _____

Data 29 GEN. 2004


(Firma del dichiarante)



Consiglio Regionale
della Puglia

ALL'UFFICIO DI PRESIDENZA
DEL CONSIGLIO REGIONALE
DELLA PUGLIA

70100 BARI

OGGETTO: Anno 2009 - Pubblicità situazione patrimoniale consiglieri regionali -

DICHIARANTE

Cognome	Nome	Data di nascita	Stato Civile
MARMO	NICOLA	01/01/1953	Coniugato
Comune di nascita	Provincia (sigla)	Comune di residenza	Provincia (sigla)
ANDRIA	BA	ANDRIA	BA
Carica ricoperta:			
CONSIGLIERE REGIONALE - ASSESSORE			

DICHIARO CHE LA MIA SITUAZIONE PATRIMONIALE E QUELLA DEL MIO NUCLEO FAMILIARE NELL'ANNO 2009 NON HA SUBITO ALCUNA VARIAZIONE RISPETTO ALL'ANNO PRECEDENTE.

Sul mio onore affermo che la dichiarazione corrisponde al vero.

Eventuale firma del coniuge e del figlio convivente

None

Data

29.01.04

Nicola Marmo


(firma del dichiarante)

Modello UNICO 2003
AGENZIA DELLE ENTRATE
 Periodo d'imposta 2002

COGNOME: **MARMO** NOME: **NICOLA**

CODICE FISCALE: **000015 M R M N C L 5 3 A 0 1 A 2 8 5 V**

EURO €

	 Prima di compilare il modello, è utile leggere queste informazioni:
DATI PERSONALI (PROTETTI DALLA LEGGE N. 675 DEL 1996 SULLA PRIVACY)	La maggior parte dei dati richiesti nella dichiarazione, per le finalità di liquidazione, accertamento e riscossione delle imposte, devono essere indicati obbligatoriamente per non incorrere in sanzioni di carattere amministrativo e, in alcuni casi, di carattere penale. Tali dati sono quelli anagrafici, quelli necessari per determinare l'imponibile e l'imposta, e la firma. Altri dati invece (es., quelli relativi agli oneri deducibili o quelli per cui spettano detrazioni d'imposta) vanno indicati solo se il contribuente intende avvalersi dei benefici previsti. Infine, la scelta per la destinazione dell'8 per mille dell'IRPEF è facoltativa. Secondo la legge n. 675 del 1996 (Legge sulla Privacy), tutti i dati dichiarati sono dati di natura privata (distinti in 'dati personali' e 'dati sensibili'). L'amministrazione si impegna a trattarli nel pieno rispetto delle norme. Le informazioni che riguardano il titolare, i responsabili e le modalità del trattamento dei vostri dati, nonché i diritti esercitabili sui dati stessi, le potete leggere in APPENDICE, voce "Legge sulla Privacy".
ESENZIONE DALLA DICHIARAZIONE DEI REDDITI	Non tutti i contribuenti sono obbligati a presentare la dichiarazione dei redditi. Per sapere se rientrate nella categoria dei contribuenti esonerati dall'obbligo di dichiarazione dei redditi, leggete le ISTRUZIONI, Parte II, capitolo 2.
OBBLIGO DI ALTRE DICHIARAZIONI	A seconda della vostra situazione personale, potreste essere obbligati a presentare altre dichiarazioni oltre al Fascicolo 1. A questo scopo dovete utilizzare i Fascicoli 2 e 3 (per gli altri redditi), la dichiarazione IRAP, la dichiarazione IVA e quella del sostituto (per le ritenute, i contributi e i premi assicurativi). Per sapere quali dichiarazioni dovete presentare, leggete le ISTRUZIONI, Parte I.
A CHI SI PRESENTA	Il modello UNICO 2003, indipendentemente dal domicilio fiscale del contribuente, deve essere consegnato: <ul style="list-style-type: none"> • a un qualunque ufficio postale o a una banca convenzionata; • a un intermediario abilitato (professionisti, associazioni di categoria, CAF e altri soggetti abilitati); • direttamente all'Agenzia delle Entrate in via telematica tramite Entratel o Internet.
QUANDO SI PRESENTA	1. Il modello UNICO 2003 si presenta dal 2 maggio al 31 luglio 2003 agli uffici postali e agli sportelli bancari che lo trasmettono alla Amministrazione finanziaria. 2. Se la presentazione è effettuata in via telematica, direttamente dal contribuente ovvero se è trasmessa da un intermediario abilitato, il termine è del 31 ottobre 2003.
CONSERVAZIONE DELLA DOCUMENTAZIONE E RELATIVE SANZIONI	È obbligatorio conservare fino al 31 dicembre 2007 tutta la documentazione relativa a redditi, ritenute, oneri, spese, ecc., a cui si è fatto riferimento in questa dichiarazione. Entro tale data l'Agenzia delle Entrate ha la facoltà di richiederla, e applicherà una sanzione a chi non è in grado di esibire la documentazione richiesta.
VERSAMENTI	Per sapere come si eseguono i versamenti, leggete le ISTRUZIONI, Parte I, capitolo 6.
COMPENSAZIONE	Per sapere come si esegue la compensazione, leggete le ISTRUZIONI, Parte I, capitolo 7.
RATEIZZAZIONE	Per sapere come si effettua la rateizzazione, leggete le ISTRUZIONI, Parte I, capitolo 8.
LE NOVITÀ DI QUESTO ANNO	Per le novità della dichiarazione dei redditi di quest'anno, leggete le ISTRUZIONI, Parte II, capitolo 1.
CONTENUTO DEL MODELLO BASE	Il modello base per la dichiarazione deve essere compilato da tutti i contribuenti non esonerati, ed è composto come segue: <ul style="list-style-type: none"> • il FRONTESPIZIO, costituito da due facciate: la prima con i dati che identificano il dichiarante, la seconda che contiene informazioni personali e quelle relative alla propria dichiarazione (tipo di dichiarazione, altro soggetto che firma la dichiarazione, scelta per la destinazione dell'8 per mille dell'IRPEF, firma della dichiarazione); • i QUADRI contrassegnati dalla lettera R (RA, RB, RC, RP, RN, RV e RX) ed il QUADRO CR.
COME SI COMPILA IL MODELLO UNICO 2003	1. Il modello va compilato in due esemplari: l'originale e la copia per il contribuente. 2. Il modello va compilato con la massima attenzione, scrivendo in maniera leggibile. Si consiglia di compilare prima la copia ad uso del contribuente e poi l'originale, per poter correggere eventuali errori.
COME SI INSERISCE LA DICHIARAZIONE NELLA BUSTA	1. La dichiarazione va inserita nella sua busta in modo che il triangolo posto in alto a sinistra del frontespizio si sovrapponga al triangolo sulla busta e che, attraverso la finestra della busta, si possano vedere soltanto il tipo di modello, la data di presentazione e i dati identificativi del contribuente. In caso contrario le banche e gli uffici postali non accetteranno la dichiarazione. 2. Le singole dichiarazioni o i singoli quadri che compongono il MODELLO UNICO 2003 vanno inseriti nella busta senza fermagli o cuciture.

MARMARO: IVA
 Comunicazione
 MARMARO: IVA

2003		EURO	
RILEVARE LE ENTRATE		Deduzione dell'IRPEF	
Anno d'imposta 2002			
RN1	REDDITO COMPLESSIVO (somma dei redditi IRPEF) (di cui redditi all'estero)		109764,00
RN2	Crediti d'imposta sui dividendi risultanti dai quadri RP, RP1, RP, RP2	00	
RN3	Crediti deducibili (riportare l'importo di rigo RP26)	4270,00	
RN4	Deduzione per abitazione principale	985,00	
RN5	REDDITO IMPOSIBILE (RN1, colonna 2 + RN2 - RN3 - RN4; indicare zero se il risultato è negativo)		104509,00
RN6	IMPOSTA LORDA		38817,00
RN7	Deduzione per il coniuge a carico		00
RN8	Deduzione per familiari a carico		00
RN9	Deduzione per lavoro dipendente	285,00	
RN10	Ulteriore deduzione per redditi di lavoro dipendente o assimilati di durata inferiore all'anno	00	
RN11	Ulteriore deduzione per i redditi di pensione	00	
RN12	Deduzione per lavoro autonomo alle dipendenze (in alternativa a quella per lavoro dipendente)	00	
RN13	Deduzione per gli oneri indicati nella Sez. I del Quadro RP (10% dell'importo di rigo RP18)	00	
RN14	Deduzione per spese indicate nella Sez. II del Quadro RP (41% dell'importo di rigo RP30)	1529,00	
RN15	Deduzione per spese indicate nella Sez. III del Quadro RP (36% dell'importo di rigo RP34)	00	
RN16	Deduzione per spese indicate nella Sez. IV del Quadro RP	00	
RN17	TOTALE DETRAZIONI D'IMPOSTA (somma gli importi dai rigo RN7 al rigo RN16)		1814,00
RN18	Detrazione spese sanitarie per determinate patologie (10% dell'importo di colonna 1 rigo RP1) (eventuale non utilizzato)	00	
RN19	Credito d'imposta per il riscatto delle prime casa (vedere istruzioni) (credito d'imposta residuo)	00	
RN20	Credito d'imposta per nuove assicurazioni (credito d'imposta residuo)	00	
RN21	TOTALE ALTRE DETRAZIONI E CREDITI D'IMPOSTA (somma colonna 2 dei rigo RN18, RN19, RN20)		00
RN22	IMPOSTA NETTA (RN6 - RN17 - RN21; indicare zero se il risultato è negativo)		37003,00
RN23	Crediti d'imposta sui dividendi (vedere istruzioni)		00
RN24	Credito d'imposta totale per i redditi prodotti all'estero (vedere istruzioni) (di cui derivanti da imposte figurative)	00	
RN25	Altri crediti di imposta	00	
RN26	RITENUTE TOTALI (riportare la somma delle ritenute indicate nei singoli quadri) (di cui sospese)	00	
RN27	ALTRE RITENUTE SUBITE (vedere istruzioni)		40392,00
RN28	DIFFERENZA (RN22 - RN23 - RN24 col. 2 - RN25 - RN26 col. 2 - RN27; se tale importo è negativo vedere istruzioni)		00
RN29	Crediti d'imposta per le imprese e i lavoratori autonomi (vedere istruzioni)		-3389,00
RN30	ECCEDENZE D'IMPOSTA RISULTANTI DALLE PRECEDENTI DICHIARAZIONI (vedere istruzioni)		00
RN31	ECCEDENZE D'IMPOSTA RISULTANTI DALLA PRECEDENTE DICHIARAZIONE COMPENSATE NEL MOD. P24		3307,00
RN32	ACCONTI VERSATI (di cui sospesi)		00
RN33	Irpef da versare o da rimborsare risultante dal Mod. 730/2003	Da versare	Da rimborsare
RN34	IMPOSTA A DEBITO (vedere istruzioni)	00	00
RN35	IMPOSTA A CREDITO (vedere istruzioni)		6696,00

CREA - Isole - Programmazione - MARMO - MICTA



Reservato alla Banca e alla Poste italiana Spa
 N. Protocollo

 Data di presentazione

UNI

COGNOME: **MELE** NOME: **COSIMO**

CODICE FISCALE: **M L E C S M 5 7 C 0 7 B 8 0 9 R**



MODELLO GRATUITO

	Prima di compilare il modello, è utile leggere queste informazioni:
DATI PERSONALI <small>(PROTETTI DALLA LEGGE N. 675 DEL 1996 SULLA PRIVACY)</small>	La maggior parte dei dati richiesti nella dichiarazione, per le finalità di liquidazione, accertamento e riscossione delle imposte, devono essere indicati obbligatoriamente per non incorrere in sanzioni di carattere amministrativo e, in alcuni casi, di carattere penale. Tali dati sono quelli anagrafici, quelli necessari per determinare l'imponibile e l'imposta, e la firma. Altri dati invece (es., quelli relativi agli oneri deducibili o quelli per cui spettano detrazioni d'imposta) vanno indicati solo se il contribuente intende avvalersi dei benefici previsti. Infine, la scelta per la destinazione dell'8 per mille dell'IRPEF è facoltativa. Secondo la legge n. 675 del 1996 (Legge sulla Privacy), tutti i dati dichiarati sono dati di natura privata (distinti in "dati personali" e "dati sensibili"). L'amministrazione si impegna a trattarli nel pieno rispetto delle norme. Le informazioni che riguardano il titolare, i responsabili e le modalità del trattamento dei vostri dati, nonché i diritti esercitabili sui dati stessi, le potete leggere in APPENDICE, voce "Legge sulla Privacy" .
ESENZIONE DALLA DICHIARAZIONE DEI REDDITI	Non tutti i contribuenti sono obbligati a presentare la dichiarazione dei redditi. Per sapere se rientrate nella categoria dei contribuenti esonerati dall'obbligo di dichiarazione dei redditi, leggete le ISTRUZIONI, Parte II, capitolo 2 .
OBBLIGO DI ALTRE DICHIARAZIONI	A seconda della vostra situazione personale, potreste essere obbligati a presentare altre dichiarazioni oltre al Fascicolo 1 . A questo scopo dovete utilizzare i Fascicoli 2 e 3 (per gli altri redditi), la dichiarazione IRAP, la dichiarazione IVA e quella del sostituto (per le ritenute, i contributi e i premi assicurativi). Per sapere quali dichiarazioni dovete presentare, leggete le ISTRUZIONI, Parte I .
A CHI SI PRESENTA	Il modello UNICO 2003 , indipendentemente dal domicilio fiscale del contribuente, deve essere consegnato: <ul style="list-style-type: none"> • a un qualunque ufficio postale o a una banca convenzionata; • a un intermediario abilitato (professionisti, associazioni di categoria, CAF e altri soggetti abilitati); • direttamente all'Agenzia delle Entrate in via telematica tramite Entratel o Internet.
QUANDO SI PRESENTA	<ol style="list-style-type: none"> 1. Il modello UNICO 2003 si presenta dal 2 maggio al 31 luglio 2003 agli uffici postali e agli sportelli bancari che lo trasmettono alla Amministrazione finanziaria. 2. Se la presentazione è effettuata in via telematica, direttamente dal contribuente ovvero se è trasmessa da un intermediario abilitato, il termine è del 31 ottobre 2003.
CONSERVAZIONE DELLA DOCUMENTAZIONE E RELATIVE SANZIONI	È obbligatorio conservare fino al 31 dicembre 2007 tutta la documentazione relativa a redditi, ritenute, oneri, spese, ecc., a cui si è fatto riferimento in questa dichiarazione. Entro tale data l'Agenzia delle Entrate ha la facoltà di richiederla, e applicherà una sanzione a chi non è in grado di esibire la documentazione richiesta.
VERSAMENTI	Per sapere come si eseguono i versamenti , leggete le ISTRUZIONI, Parte I, capitolo 6 .
COMPENSAZIONE	Per sapere come si esegue la compensazione , leggete le ISTRUZIONI, Parte I, capitolo 7 .
RATEIZZAZIONE	Per sapere come si effettua la rateizzazione , leggete le ISTRUZIONI, Parte I, capitolo 8 .
LE NOVITÀ DI QUESTO ANNO	Per le novità della dichiarazione dei redditi di quest'anno, leggete le ISTRUZIONI, Parte II, capitolo 1 .
CONTENUTO DEL MODELLO BASE	Il modello base per la dichiarazione deve essere compilato da tutti i contribuenti non esonerati , ed è composto come segue: <ul style="list-style-type: none"> • il FRONTESPIZIO, costituito da due facciate: la prima con i dati che identificano il dichiarante, la seconda che contiene informazioni personali e quelle relative alla propria dichiarazione (tipo di dichiarazione; altro soggetto che firma la dichiarazione; scelta per la destinazione dell'8 per mille dell'IRPEF; firma della dichiarazione); • i QUADRI contrassegnati dalla lettera R (RA, RB, RC, RP, RN, RV e RX) ed il QUADRO CR.
COME SI COMPILA IL MODELLO UNICO 2003	<ol style="list-style-type: none"> 1. Il modello va compilato in due esemplari: l'originale e la copia per il contribuente. 2. Il modello va compilato con la massima attenzione, scrivendo in maniera leggibile. Si consiglia di compilare prima la copia ad uso del contribuente e poi l'originale, per poter correggere eventuali errori.
COME SI INSERISCE LA DICHIARAZIONE NELLA BUSTA	<ol style="list-style-type: none"> 1. La dichiarazione va inserita nella sua busta in modo che il triangolo posto in alto a sinistra del frontespizio si sovrapponga al triangolo sulla busta e che, attraverso la finestra della busta, si possano vedere soltanto il tipo di modello, la data di presentazione e i dati identificativi del contribuente. In caso contrario le banche e gli uffici postali non accetteranno la dichiarazione. 2. Le singole dichiarazioni o i singoli quadri che compongono il MODELLO UNICO 2003 vanno inseriti nella busta senza fermagli o cuciture.

P
PERSONE FISICHE
2003
 AGENZIA
 DELLE ENTRATE
 Periodo d'imposta 2002

CODICE FISCALE

M L E C S M 5 7 C 0 7 B 8 0 9 R

REDDITI

QUADRO RN

Determinazione dell'IRPEF

EURO

QUADRO RN	REDDITO COMPLESSIVO (sommare tutti i redditi Irpef)		
RF	RN1		
	RN2	Crediti d'imposta sui dividendi risultanti dai quadri RF, RG, RH, RI, RM (di cui prodotti all'estero)	101.499,00
	RN3	Oneri deducibili (riportare l'importo di rigo RP26)	3.099,00
	RN4	Deduzione per abitazione principale	422,00
	RN5	REDDITO IMPONIBILE (RN1, colonna 2 + RN2 - RN3 - RN4; indicare zero se il risultato è negativo)	97.978,00
	RN6	IMPOSTA LORDA	35.878,00
	RN7	Detrazione per il coniuge a carico	0,00
	RN8	Detrazione per familiari a carico	694,00
	RN9	Detrazione per lavoro dipendente	52,00
	RN10	Ulteriore detrazione per redditi di lavoro dipendente o assimilati di durata inferiore all'anno	0,00
	RN11	Ulteriore detrazione per i redditi di pensione	0,00
	RN12	Detrazione per lavoro autonomo e/o impresa (in alternativa a quelle per lavoro dipendente)	0,00
	RN13	Detrazione per gli oneri indicati nella Sez. I del Quadro RP (19% dell'importo di rigo RP18)	665,00
	RN14	Detrazione per spese indicate nella Sez. III del Quadro RP (41% dell'importo di rigo RP30)	0,00
	RN15	Detrazione per spese indicate nella Sez. III del Quadro RP (36% dell'importo di rigo RP34)	0,00
	RN16	Detrazione per spese indicate nella Sez. IV del Quadro RP	0,00
	RN17	TOTALE DETRAZIONI D'IMPOSTA (sommare gli importi del rigo RN7 al rigo RN16)	1.411,00
	RN18	Detrazione spese sanitarie per determinate patologie (19% dell'importo di colonna 1 rigo RP1) ² (ammontare non utilizzato)	0,00
	RN19	Credito d'imposta per il riacquisto della prima casa (vedere Istruzioni) (credito d'imposta residuo)	0,00
	RN20	Credito d'imposta per nuove assunzioni (credito d'imposta residuo)	0,00
	RN21	TOTALE ALTRE DETRAZIONI E CREDITI D'IMPOSTA (sommare colonna 2 dei rigi RN18, RN19, RN20)	0,00
	RN22	IMPOSTA NETTA (RN6 - RN17 - RN21; indicare zero se il risultato è negativo)	34.467,00
	RN23	Crediti d'imposta sui dividendi (vedere Istruzioni)	0,00
	RN24	Crediti d'imposta totali per i redditi prodotti all'estero (vedere Istruzioni) (di cui derivanti da imposte figurative)	0,00
	RN25	Altri crediti di imposta	0,00
	RN26	RITENUTE TOTALI (riportare la somma delle ritenute indicate nei singoli quadri) (di cui sospese)	37.273,00
	RN27	ALTRE RITENUTE SUBITE (vedere Istruzioni)	0,00
	RN28	DIFFERENZA (RN22 - RN23 - RN24 col. 2 - RN25 - RN26 col. 2 - RN27; se tale importo è negativo vedere Istruzioni)	-2.806,00
	RN29	Crediti d'imposta per le imprese e i lavoratori autonomi (vedere Istruzioni)	0,00
	RN30	ECCEDENZE D'IMPOSTA RISULTANTI DALLE PRECEDENTI DICHIARAZIONI (vedere Istruzioni)	10.923,00
	RN31	ECCEDENZE D'IMPOSTA RISULTANTI DALLA PRECEDENTE DICHIARAZIONE COMPENSATE NEL MOD. F24	0,00
	RN32	ACCONTI VERSATI (di cui sospesi)	0,00
	RN33	Irpef da versare o da rimborsare risultante dal Mod. 730/2003	Da versare 0,00 Da rimborsare 0,00
Determinazione dell'imposta	RN34	IMPOSTA A DEBITO (vedere Istruzioni)	0,00
	RN35	IMPOSTA A CREDITO (vedere Istruzioni)	13.729,00



ORLVIT01 ORLANDO VITO ORONZO

000051



Riservato alla Banca o alla Poste Italiane Spa

N. Protocollo

Data di presentazione

UNI

COGNOME ORLANDO NOME VITO ORONZO

CODICE FISCALE R L N V R N 4 9 S 2 4 C 8 6 5 G



ZUCCHETTI S.p.A. - Via Solferino, 1 - 28900 Lodi

Conforme al Provvedimento del 21/03/2003

Prima di compilare il modello, è utile leggere queste informazioni:

DATI PERSONALI (PROTETTI DALLA LEGGE N. 675 DEL 1996 SULLA PRIVACY)	La maggior parte dei dati richiesti nella dichiarazione, per le finalità di liquidazione, accertamento e riscossione delle imposte, devono essere indicati obbligatoriamente per non incorrere in sanzioni di carattere amministrativo e, in alcuni casi, di carattere penale. Tali dati sono quelli anagrafici, quelli necessari per determinare l'imponibile e l'imposta, e la firma. Altri dati invece (es., quelli relativi agli oneri deducibili o quelli per cui spettano detrazioni d'imposta) vanno indicati solo se il contribuente intende avvalersi dei benefici previsti. Infine, la scelta per la destinazione dell'8 per mille dell'IRPEF è facoltativa. Secondo la legge n. 675 del 1996 (Legge sulla Privacy), tutti i dati dichiarati sono dati di natura privata (distinti in "dati personali" e "dati sensibili"). L'amministrazione si impegna a trattarli nel pieno rispetto delle norme. Le informazioni che riguardano il titolare, i responsabili e le modalità del trattamento dei vostri dati, nonché i diritti esercitabili sui dati stessi, le potete leggere in APPENDICE , voce "Legge sulla Privacy".
ESENZIONE DALLA DICHIARAZIONE DEI REDDITI	Non tutti i contribuenti sono obbligati a presentare la dichiarazione dei redditi. Per sapere se rientrate nella categoria dei contribuenti esonerati dall'obbligo di dichiarazione dei redditi, leggete le ISTRUZIONI, Parte II, capitolo 2 .
OBBLIGO DI ALTRE DICHIARAZIONI	A seconda della vostra situazione personale, potreste essere obbligati a presentare altre dichiarazioni oltre al Fascicolo 1. A questo scopo dovete utilizzare i Fascicoli 2 e 3 (per gli altri redditi), la dichiarazione IRAP, la dichiarazione IVA e quella del sostituto (per le ritenute, i contributi e i premi assicurativi). Per sapere quali dichiarazioni dovete presentare, leggete le ISTRUZIONI, Parte I .
A CHI SI PRESENTA	Il modello UNICO 2003, indipendentemente dal domicilio fiscale del contribuente, deve essere consegnato: <ul style="list-style-type: none"> • a un qualunque ufficio postale o a una banca convenzionata; • a un intermediario abilitato (professionisti, associazioni di categoria, CAF e altri soggetti abilitati); • direttamente all'Agenzia delle Entrate in via telematica tramite Entratel o Internet.
QUANDO SI PRESENTA	1. Il modello UNICO 2003 si presenta dal 2 maggio al 31 luglio 2003 agli uffici postali e agli sportelli bancari che lo trasmettono alla Amministrazione finanziaria. 2. Se la presentazione è effettuata in via telematica, direttamente dal contribuente ovvero se è trasmessa da un intermediario abilitato, il termine è del 31 ottobre 2003.
CONSERVAZIONE DELLA DOCUMENTAZIONE E RELATIVE SANZIONI	È obbligatorio conservare fino al 31 dicembre 2007 tutta la documentazione relativa a redditi, ritenute, oneri, spese, ecc., e cui si è fatto riferimento in questa dichiarazione. Entro tale data l'Agenzia delle Entrate ha la facoltà di richiederla, e applicherà una sanzione a chi non è in grado di esibire la documentazione richiesta.
VERSAMENTI	Per sapere come si eseguono i versamenti, leggete le ISTRUZIONI, Parte I, capitolo 6 .
COMPENSAZIONE	Per sapere come si esegua la compensazione, leggete le ISTRUZIONI, Parte I, capitolo 7 .
RATEIZZAZIONE	Per sapere come si effettua la rateizzazione, leggete le ISTRUZIONI, Parte I, capitolo 8 .
LE NOVITÀ DI QUESTO ANNO	Per le novità della dichiarazione dei redditi di quest'anno, leggete le ISTRUZIONI, Parte II, capitolo 1 .
CONTENUTO DEL MODELLO BASE	Il modello base per la dichiarazione deve essere compilato da tutti i contribuenti non esonerati, ed è composto come segue: <ul style="list-style-type: none"> • il FRONTESPIZIO, costituito da due facciate; la prima con i dati che identificano il dichiarante, la seconda che contiene informazioni personali e quelle relative alla propria dichiarazione (tipo di dichiarazione; altro soggetto che firma la dichiarazione; scelta per la destinazione dell'8 per mille dell'IRPEF; firma della dichiarazione); • i QUADRI contrassegnati dalla lettera R (RA, RB, RC, RP, RN, RV e RX) ed il QUADRO CR.
COME SI COMPILA IL MODELLO UNICO 2003	1. Il modello va compilato in due esemplari : l'originale e la copia per il contribuente. 2. Il modello va compilato con la massima attenzione, scrivendo in maniera leggibile . Si consiglia di compilare prima la copia ad uso del contribuente e poi l'originale, per poter correggere eventuali errori.
COME SI INSERISCE LA DICHIARAZIONE NELLA BUSTA	1. La dichiarazione va inserita nella sua busta in modo che il triangolo posto in alto a sinistra del frontespizio si sovrapponga al triangolo sulla busta e che, attraverso la finestra della busta, si possano vedere soltanto il tipo di modello, la data di presentazione e i dati identificativi del contribuente. In caso contrario le banche e gli uffici postali non accetteranno la dichiarazione. 2. Le singole dichiarazioni o i singoli quadri che compongono il MODELLO UNICO 2003 vanno inseriti nella busta senza fermagli o cuciture.

ORLVIT01 ORLANDO VITO ORONZO

000051



CODICE FISCALE

R L N V R N 4 9 S 2 4 C 8 6 5 G

REDDITI
QUADRO RN

Determinazioni dell'IRPEF

EURO



QUADRO RN IRPEF	REDDITO COMPLESSIVO (sommare tutti i redditi IRPEF)		
RN1	Idi cui prodotti all'estero	.00	109212.00
RN2	Crediti d'imposta sui dividendi risultanti dai quadri RF, RG, RH, RI, RM	.00	
RN3	Oneri deducibili (riportare l'importo di rigo RP26)	4626.00	
RN4	Detrazione per abitazione principale	1022.00	
RN5	REDDITO IMPONIBILE (RN1, colonna 2 - RN2 - RN3 - RN4; indicare zero se il risultato è negativo)		103564.00
RN6	IMPOSTA LORDA		38392.00
RN7	Detrazione per il coniuge a carico	.00	
RN8	Detrazione per familiari a carico	428.00	
RN9	Detrazioni per lavoro dipendente	.00	
RN10	Ulteriore detrazione per redditi di lavoro dipendente o assimilati di durata inferiore all'anno	.00	
RN11	Ulteriore detrazione per i redditi di pensione	.00	
RN12	Detrazione per lavoro autonomo/tra imprese (in alternativa a quella per lavoro dipendente)	465.00	
RN13	Detrazione per gli oneri indicati nella Sez. I del Quadro RP (19% dell'importo di rigo RP31)	1423.00	
RN14	Detrazione per spese indicate nella Sez. III del Quadro RP (41% dell'importo di rigo RP30)	62.00	
RN15	Detrazione per spese indicate nella Sez. III del Quadro RP (38% dell'importo di rigo RP34)	.00	
RN16	Detrazione per spese indicate nella Sez. IV del Quadro RP	.00	
RN17	TOTALE DETRAZIONI D'IMPOSTA (sommare gli importi del rigo RN7 al rigo RN16)		2378.00
RN18	Detrazione spese sanitarie per determinate patologie (19% dell'importo di colonna 1 rigo RP1)		
RN19	Credito d'imposta per il riacquisto della prima casa (vedere istruzioni)	.00	
RN20	Credito d'imposta per nuove assunzioni	.00	
RN21	TOTALE ALTRE DETRAZIONI E CREDITI D'IMPOSTA (sommare colonna 2 dai righi RN18, RN19, RN20)		.00
RN22	IMPOSTA NETTA (RN6 - RN17 - RN21; indicare zero se il risultato è negativo)		36014.00
RN23	Crediti d'imposta sui dividendi (vedere istruzioni)		
RN24	Crediti d'imposta totali per i redditi prodotti all'estero (vedere istruzioni)	.00	
RN25	Altri crediti di imposta	.00	
RN26	RITENUTE TOTALI (riportare la somma delle ritenute indicate nei singoli quadri)		
RN27	ALTRE RITENUTE SUBITE (vedere istruzioni)		42531.00
RN28	DIFFERENZA (RN22 - RN23 - RN24 col. 2 - RN25 - RN26 col. 2 - RN27; se tale importo è negativo vedere istruzioni)		-6517.00
RN29	Crediti d'imposta per le imprese e i lavoratori autonomi (vedere istruzioni)	.00	
RN30	ECCEDENZE D'IMPOSTA RISULTANTI DALLE PRECEDENTI DICHIARAZIONI (vedere istruzioni)		
RN31	ECCEDENZE D'IMPOSTA RISULTANTI DALLA PRECEDENTE DICHIARAZIONE COMPENSATA NEL MOD. F24		1531.00
RN32	ACCONTI VERSATI		1356.00
RN33	IRPEF da versare o da rimborsare risultante dal Mod. 730/2003		
Determinazione dell'imposta	IMPOSTA A DEBITO (vedere istruzioni)	.00	.00
	IMPOSTA A CREDITO (vedere istruzioni)		6692.00

ZUCCHETTI S.p.A. - Via Safferno, 1 - 28900 Lodi

Conforme al Provvedimento del 21/03/2003



Consiglio Regionale
della Puglia

ALL'UFFICIO DI PRESIDENZA
DEL CONSIGLIO REGIONALE
DELLA PUGLIA

70100 B A R I

OGGETTO: Anno 2001 e 2002 - Pubblicità situazione patrimoniale consiglieri regionali -

DICHIARANTE

Cognome	Nome	Data di nascita	Stato Civile
PALESE	ROCCO	31/12/1953	CONIUGATO
Comune di nascita	Provincia (sigla)	Comune di residenza	Provincia (sigla)
ACQUARICA DEL CAPO	LE	ACQUARICA DEL CAPO	LE
Carica ricoperta:			
ASSESSORE			

DICHIARO CHE LA MIA SITUAZIONE PATRIMONIALE E QUELLA DEL MIO NUCLEO FAMILIARE NEGLI ANNI 2001 e 2002 NON HA SUBITO ALCUNA VARIAZIONE RISPETTO ALL'ANNO PRECEDENTE.-

Sul mio onore affermo che la dichiarazione corrisponde al vero.

Eventuale firma del coniuge e del figlio convivente _____

Data 12-1-2004


(firma del dichiarante)

ARRIVO

Consiglio Regionale della Puglia

N° 2004000000261

15 GEN 2004



Modello di Modulo IRPEF (redditi di lavoro dipendente)
 del Fascicolo:
 P L S R C C 5 3 T 3 1 A 0 4 2 P

Primo interessato (cognome e nome)
 P A L E S E R O C C O

codice fiscale
 P L S R C C 5 3 T 3 1 A 0 4 2 P

EURO

MODELLO GRATUITO

	<p> Prima di compilare il modulo, è utile leggere queste informazioni:</p>
<p>USO GRATUITO</p> <p>GRATUITO DAL 1° DICEMBRE 2002 DEL 1999 (MILIA PRODOTTO)</p>	<p>La maggior parte dei dati richiesti nella dichiarazione, per le finalità di liquidazione, accertamento e riscossione delle imposte, devono essere indicati obbligatoriamente per non incorrere in sanzioni di carattere amministrativo e, in alcuni casi, di carattere penale. Tali dati sono quelli anagrafici, quelli necessari per determinare l'imponibile e l'imposta, e la firma. Altri dati invece (es., quelli relativi agli oneri deducibili o quelli per cui spettano detrazioni d'imposta) vanno indicati solo se il contribuente intende avvalersi dei benefici previsti. Infine, la scelta per la destinazione dell'8 per mille dell'IRPEF è facoltativa. Secondo la legge n. 576 del 1998 (Legge sulla Privacy), tutti i dati dichiarati sono dati di natura privata (distinti ai "dati personali" e "dati sensibili"). L'amministrazione si impegna a trattarli nel pieno rispetto delle norme. Le informazioni che riguardano il titolare, i responsabili e le modalità del trattamento dei vostri dati, nonché i diritti esercitabili sui dati stessi, le potete leggere in Informazioni, voce "legge sulla Privacy".</p>
<p>ESERIZIONE DELLA VERBAZIONE SU REDDITI</p>	<p>Non tutti i contribuenti sono obbligati a presentare la dichiarazione dei redditi. Per sapere se rientrate nella categoria dei contribuenti esonerati dall'obbligo di dichiarazione dei redditi, leggete le informazioni, Parte II, capitolo 1.</p>
<p>CONTENUTO DEI VOSTRI DOCUMENTI</p>	<p>A seconda della vostra situazione personale, potrete essere obbligati a presentare altre dichiarazioni oltre al Fascicolo 1. A questo scopo dovete utilizzare i Fascicoli 2 e 3 (per gli altri redditi), la dichiarazione IRAP, la dichiarazione IVA e quella del sostituto (per le ritenute, i contributi e i premi assicurativi). Per sapere quali dichiarazioni dovete presentare, leggete le informazioni, Parte II.</p>
<p>A CHI SI PRESENTA</p>	<p>Il modello UNICO 2003, indipendentemente dal domicilio fiscale del contribuente, deve essere consegnato:</p> <ul style="list-style-type: none"> • a un qualunque ufficio postale o a una banca convenzionata; • a un intermediario abilitato (professionisti, associazioni di categoria, CAF e altri soggetti abilitati); • direttamente all'Agenzia delle Entrate in via telematica tramite Entratel o Internet.
<p>QUANDO SI PRESENTA</p>	<p>1. Il modello UNICO 2003 si presenta dal 1° maggio al 31 luglio 2003 agli uffici postali e agli sportelli bancari che lo trasmettono alla Amministrazione finanziaria. 2. Se la presentazione è effettuata in via telematica, direttamente dal contribuente ovvero se è trasmessa da un intermediario abilitato, il termine è del 31 ottobre 2003.</p>
<p>CONSERVAZIONE DELLA DOCUMENTAZIONE E RELATIVE RIPRODUZIONI</p>	<p>È obbligatorio conservare fino al 31 dicembre 2007 tutta la documentazione relativa a redditi, ritenute, oneri, spese, ecc., a cui si è fatto riferimento in questa dichiarazione. Entro tale data l'Agenzia delle Entrate ha la facoltà di richiederla, e applicherà una sanzione a chi non è in grado di esibire la documentazione richiesta.</p>
<p>VERSAMENTI</p>	<p>Per sapere come si eseguono i versamenti, leggete le informazioni, Parte I, capitolo 6.</p>
<p>COMPENSAZIONI</p>	<p>Per sapere come si esegue la compensazione, leggete le informazioni, Parte I, capitolo 7.</p>
<p>IMPOSTAZIONE</p>	<p>Per sapere come si effettua la rateizzazione, leggete le informazioni, Parte II, capitolo 3.</p>
<p>LE NOVITÀ DEL QUINQUE ANNO</p>	<p>Per le novità della dichiarazione dei redditi di quest'anno, leggete le informazioni, Parte II, capitolo 1.</p>
<p>CONTENUTO DEL MODULO IRPEF</p>	<p>Il modello base per la dichiarazione deve essere compilato da tutti i contribuenti non esonerati, ed è composto come segue:</p> <ul style="list-style-type: none"> • il questionario, costituito da due facciate: la prima con i dati che identificano il dichiarante, la seconda che contiene informazioni personali e quelle relative alla propria dichiarazione (tipo di dichiarazione; altro soggetto che firma la dichiarazione; scelta per la destinazione dell'8 per mille dell'IRPEF; firma della dichiarazione); • i dati di controsegno della lettera K (RA, RB, RC, RP, RN, RV e RX) ed il datario CR.
<p>COME COMPILARE IL MODULO (CASI DI USO)</p>	<p>1. Il modello va compilato in due esemplari: l'originale e la copia per il contribuente. 2. Il modello va compilato con la massima attenzione, scrivendo in maniera leggibile. Si consiglia di compilare prima la copia ad uso del contribuente e poi l'originale, per poter correggere eventuali errori.</p>
<p>COME SI INSERISCE LA DICHIARAZIONE NELLA BUSTA</p>	<p>1. La dichiarazione va inserita nella sua busta in modo che il triangolo posto in alto a sinistra del frontespizio si sovrapponga al triangolo sulla busta e che, attraverso la finestra della busta, si possano vedere soltanto il tipo di modello, la data di presentazione e i dati identificativi del contribuente. In caso contrario le banche e gli uffici postali non accetteranno la dichiarazione. 2. Le singole dichiarazioni o i singoli quadri che compongono il Modello UNICO 2003 vanno inseriti nella busta senza fermagli o cuciture.</p>



CLASSE FISCALE
P L S R C C S 3 T 3 1 A 0 4 2 P
 REDDITI
 QUADRO RN
 Dichiarazione sostitutiva dell'IRPEF

EURO

QUADRO RN IRPEF	REDDITO COMPLESSIVO (sommare tutti i redditi irpef)		
RN1	(di cui prodotti all'estero)	118.744	
RN2	Crediti d'imposta sui dividendi risultanti dai quadri RF, RG, RH, RI, RM		
RN3	Oneri deducibili (riportare l'importo di rigo RP26)	9.820	
RN4	Deduzione per abitazione principale	1.141	
RN5	REDDITO IMPONIBILE (RN1, colonna 2 + RN2 - RN3 - RN4; indicare zero se il risultato è negativo)	107.783	
RN6	IMPOSTA LORDA	40.291	
RN7	Detrazione per il coniuge a carico	422	
RN8	Detrazione per familiari a carico	570	
RN9	Detrazione per lavoro dipendente	52	
RN10	Ulteriore detrazione per redditi di lavoro dipendente o assimilati di durata inferiore all'anno		
RN11	Ulteriore detrazione per i redditi di pensione		
RN12	Detrazione per lavoro autonomo e/o impresa (in alternativa a quelle per lavoro dipendente)		
RN13	Detrazione per gli oneri indicati nella Sez. I del Quadro RP (19% dell'importo di rigo RP13)		
RN14	Detrazione per spese indicate nella Sez. III del Quadro RP (41% dell'importo di rigo RP30)		
RN15	Detrazione per spese indicate nella Sez. III del Quadro RP (36% dell'importo di rigo RP34)		
RN16	Detrazione per spese indicate nella Sez. IV del Quadro RP		
RN17	TOTALE DETRAZIONI D'IMPOSTA (sommare gli importi dei rigo RN7 al rigo RN16)	1.044	
RN18	Detrazione spese sanitarie per determinate patologie (19% dell'importo di colonna 1 rigo RP1) (ammontare non utilizzato)		
RN19	Credito d'imposta per il riacquisto della prima casa (vedere istruzioni) (credito d'imposta residuo)		
RN20	Credito d'imposta per nuove assunzioni (credito d'imposta residuo)		
RN21	TOTALE ALTRE DETRAZIONI E CREDITI D'IMPOSTA (sommare colonna 2 dei righi RN18, RN19, RN20)		
RN22	IMPOSTA NETTA (RN6 - RN17 - RN21; indicare zero se il risultato è negativo)	39.247	
RN23	Crediti d'imposta sui dividendi (vedere istruzioni)		
RN24	Crediti d'imposta totali per i redditi prodotti all'estero (vedere istruzioni) (di cui derivanti da imposte figurative)		
RN25	Altri crediti di imposta		
RN26	RITENUTE TOTALI (riportare la somma delle ritenute indicate nei singoli quadri) (di cui sospese)	40.235	
RN27	ALTRE RITENUTE SUBITE (vedere istruzioni)		
RN28	DIFFERENZA (RN22 - RN23 - RN24 col. 2 - RN25 - RN26 col. 2 - RN27; se tale importo è negativo vedere istruzioni)	-988	
RN29	Crediti d'imposta per le imprese e i lavoratori autonomi (vedere istruzioni)		
RN30	ECCEDENZE D'IMPOSTA RISULTANTI DALLE PRECEDENTI DICHIARAZIONI (vedere istruzioni)	1.170	
RN31	ECCEDENZE D'IMPOSTA RISULTANTI DALLA PRECEDENTE DICHIARAZIONE COMPENSATE NEL MOD. F24	57	
RN32	ACCONTI VERSATI (di cui sospesi)		
RN33	Irpef da versare o da rimborsare risultante dal Mod. 730/2003 (Da versare / Da rimborsare)		
Determinazione dell'imposta	RN34 IMPOSTA A DEBITO (vedere istruzioni)		
	RN35 IMPOSTA A CREDITO (vedere istruzioni)	2.101	



Consiglio Regionale
della Puglia

ARRIVO



Consiglio Regionale della Puglia

n° 2004000003312

14 MAG 2004

ALL'UFFICIO DI PRESIDENZA
DEL CONSIGLIO REGIONALE
DELLA PUGLIA

70100 B A R I

OGGETTO: Anno 2002 - Pubblicità situazione patrimoniale consiglieri regionali -

DICHIARANTE

Cognome	Nome	Data di nascita	Stato Civile
PELILLO	Michele	05.05.57	CONIUGATO
Comune di nascita	Provincia (sigla)	Comune di residenza	Provincia (sigla)
TA	TA	TA	TA
Carica ricoperta:			
CONSIGLIERE REGIONALE			

DICHIARO CHE LA MIA SITUAZIONE PATRIMONIALE E QUELLA DEL MIO NUCLEO FAMILIARE NELL'ANNO 2002 NON HA SUBITO ALCUNA VARIAZIONE RISPETTO ALL'ANNO PRECEDENTE.-

Sul mio onore affermo che la dichiarazione corrisponde al vero.

Eventuale firma del coniuge e del figlio convivente

Luca Santoro

Data _____

M. Pelillo
(firma del dichiarante)

PERSONE FISICHE
2003
AGENZIA
DELLE ENTRATE
Periodo d'imposta 2002

Riservato alla Banca o alla Poste italiane Spa

N. Protocollo


Data di presentazione

UNI

COGNOME NOME
PELILLO MICHELE

CODICE FISCALE
P L L M H L 5 7 E 0 5 L 0 4 9 H

EURO

	 Prima di compilare il modello, è utile leggere queste informazioni:
DATI PERSONALI (PROTETTI DALLA LEGGE N. 675 DEL 1996 SULLA PRIVACY)	La maggior parte dei dati richiesti nella dichiarazione, per le finalità di liquidazione, accertamento e riscossione delle imposte, devono essere indicati obbligatoriamente per non incorrere in sanzioni di carattere amministrativo e, in alcuni casi, di carattere penale. Tali dati sono quelli anagrafici, quelli necessari per determinare l'imponibile e l'imposta, e la firma. Altri dati invece (es., quelli relativi agli oneri deducibili o quelli per cui spettano detrazioni d'imposta) vanno indicati solo se il contribuente intende avvalersi dei benefici previsti. Infine, la scelta per la destinazione dell'8 per mille dell'IRPEF è facoltativa. Secondo la legge n. 675 del 1996 (Legge sulla Privacy) , tutti i dati dichiarati sono dati di natura privata (distinti in "dati personali" e "dati sensibili"). L'amministrazione si impegna a trattarli nel pieno rispetto delle norme. Le informazioni che riguardano il titolare, i responsabili e le modalità del trattamento dei vostri dati, nonché i diritti esercitabili sui dati stessi, le potete leggere in APPENDICE , voce "Legge sulla Privacy".
ESENZIONE DALLA DICHIARAZIONE DEI REDDITI	Non tutti i contribuenti sono obbligati a presentare la dichiarazione dei redditi. Per sapere se rientrate nella categoria dei contribuenti esonerati dall'obbligo di dichiarazione dei redditi , leggete le ISTRUZIONI, Parte II, capitolo 2 .
OBBLIGO DI ALTRE DICHIARAZIONI	A seconda della vostra situazione personale, potreste essere obbligati a presentare altre dichiarazioni oltre al Fascicolo 1. A questo scopo dovete utilizzare i Fascicoli 2 e 3 (per gli altri redditi), la dichiarazione IRAP, la dichiarazione IVA e quella del sostituto (per le ritenute, i contributi e i premi assicurativi). Per sapere quali dichiarazioni dovete presentare, leggete le ISTRUZIONI, Parte I .
A CHI SI PRESENTA	Il modello UNICO 2003 , indipendentemente dal domicilio fiscale del contribuente, deve essere consegnato: <ul style="list-style-type: none"> • a un qualunque ufficio postale o a una banca convenzionata; • a un intermediario abilitato (professionisti, associazioni di categoria, CAF e altri soggetti abilitati); • direttamente all'Agenzia delle Entrate in via telematica tramite Entratel o Internet.
QUANDO SI PRESENTA	1. Il modello UNICO 2003 si presenta dal 2 maggio al 31 luglio 2003 agli uffici postali e agli sportelli bancari che lo trasmettono alla Amministrazione finanziaria. 2. Se la presentazione è effettuata in via telematica, direttamente dal contribuente ovvero se è trasmessa da un intermediario abilitato, il termine è del 31 ottobre 2003 .
CONSERVAZIONE DELLA DOCUMENTAZIONE E RELATIVE SANZIONI	È obbligatorio conservare fino al 31 dicembre 2007 tutta la documentazione relativa a redditi, ritenute, oneri, spese, ecc., a cui si è fatto riferimento in questa dichiarazione. Entro tale data l'Agenzia delle Entrate ha la facoltà di richiederla, e applicherà una sanzione a chi non è in grado di esibire la documentazione richiesta.
VERSAMENTI	Per sapere come si eseguono i versamenti, leggete le ISTRUZIONI, Parte I, capitolo 6 .
COMPENSAZIONE	Per sapere come si esegue la compensazione, leggete le ISTRUZIONI, Parte I, capitolo 7 .
RATEIZZAZIONE	Per sapere come si effettua la rateizzazione, leggete le ISTRUZIONI, Parte I, capitolo 8 .
LE NOVITÀ DI QUESTO ANNO	Per le novità della dichiarazione dei redditi di quest'anno, leggete le ISTRUZIONI, Parte II, capitolo 1 .
CONTENUTO DEL MODELLO BASE	Il modello base per la dichiarazione deve essere compilato da tutti i contribuenti non esonerati , ed è composto come segue: <ul style="list-style-type: none"> • il FRONTESPIZIO, costituito da due facciate: la prima con i dati che identificano il dichiarante, la seconda che contiene informazioni personali e quelle relative alla dichiarazione (tipo di dichiarazione; altro soggetto che firma la dichiarazione; scelta per la destinazione dell'8 per mille dell'IRPEF; firma della dichiarazione); • i QUADRI contrassegnati dalla lettera R (RA, RB, RC, RP, RN, RV e RX) ed il QUADRO CR.
COME SI COMPILA IL MODELLO UNICO 2003	1. Il modello va compilato in due esemplari : l'originale e la copia per il contribuente. 2. Il modello va compilato con la massima attenzione , scrivendo in maniera leggibile . Si consiglia di compilare prima la copia ad uso del contribuente e poi l'originale, per poter correggere eventuali errori.
COME SI INSERISCE LA DICHIARAZIONE NELLA BUSTA	1. La dichiarazione va inserita nella sua busta in modo che il triangolo posto in alto a sinistra del frontespizio si sovrapponga al triangolo sulla busta e che, attraverso la finestra della busta, si possano vedere soltanto il tipo di modello, la data di presentazione e i dati identificativi del contribuente. In caso contrario le banche e gli uffici postali non accetteranno la dichiarazione. 2. Le singole dichiarazioni o i singoli quadri che compongono il MODELLO UNICO 2003 vanno inseriti nella busta senza fermagli o cuciture.



PERSONE FISICHE
2003
AGENZIA
DELLE ENTRATE
Periodo d'imposta 2002

CODICE FISCALE

2 L L M H L 5 7 E 0 5 L 0 4 9 H

REDDITI

QUADRO RN

Determinazione dell'IRPEF

EURO

QUADRO RN IRPEF	REDDITO COMPLESSIVO (sommare tutti i redditi Irpef) RN1 (di cui prodotti all'estero)			
				124.994,00
RN2	Crediti d'imposta sui dividendi risultanti dai quadri RF, RG, RH, RI, RM			,00
RN3	Oneri deducibili (riportare l'importo di rigo RP26)		11.267,00	
RN4	Deduzione per abitazione principale		541,00	
RN5	REDDITO IMPONIBILE (RN1, colonna 2 + RN2 - RN3 - RN4; indicare zero se il risultato è negativo)			113.186,00
RN6	IMPOSTA LORDA			42.722,00
RN7	Detrazione per il coniuge a carico		422,00	
RN8	Detrazione per familiari a carico		570,00	
RN9	Detrazione per lavoro dipendente		,00	
RN10	Ulteriore detrazione per redditi di lavoro dipendente o assimilati di durata inferiore all'anno		,00	
RN11	Ulteriore detrazione per i redditi di pensione		,00	
RN12	Detrazione per lavoro autonomo e/o impresa (in alternativa a quelle per lavoro dipendente)		52,00	
RN13	Detrazione per gli oneri indicati nella Sez. I del Quadro RP (19% dell'importo di rigo RP18)		256,00	
RN14	Detrazione per spese indicate nella Sez. III del Quadro RP (41% dell'importo di rigo RP30)		164,00	
RN15	Detrazione per spese indicate nella Sez. III del Quadro RP (36% dell'importo di rigo RP34)		1.839,00	
RN16	Detrazione per spese indicate nella Sez. IV del Quadro RP		,00	
RN17	TOTALE DETRAZIONI D'IMPOSTA (sommare gli importi dal rigo RN7 al rigo RN16)			3.303,00
RN18	Detrazione spese sanitarie per determinate patologie (19% dell'importo di colonna 1 rigo RP1) (ammontare non utilizzato)		,00	,00
RN19	Credito d'imposta per il riacquisto della prima casa (vedere istruzioni) (credito d'imposta residuo)		,00	,00
RN20	Credito d'imposta per nuove assunzioni (credito d'imposta residuo)		,00	,00
RN21	TOTALE ALTRE DETRAZIONI E CREDITI D'IMPOSTA (sommare colonna 2 dei rigi RN18, RN19, RN20)			,00
RN22	IMPOSTA NETTA (RN6 - RN17 - RN21; indicare zero se il risultato è negativo)			39.419,00
RN23	Crediti d'imposta sui dividendi (vedere istruzioni)			,00
RN24	Crediti d'imposta totali per i redditi prodotti all'estero (vedere istruzioni) (di cui derivanti da imposte figurative)		,00	,00
RN25	Altri crediti di imposta			,00
RN26	RITENUTE TOTALI (riportare la somma delle ritenute indicate nei singoli quadri) (di cui sospese)		,00	42.165,00
RN27	ALTRE RITENUTE SUBITE (vedere istruzioni)			,00
RN28	DIFFERENZA (RN22 - RN23 - RN24 col. 2 - RN25 - RN26 col. 2 - RN27; se tale importo è negativo vedere istruzioni)			-2.746,00
RN29	Crediti d'imposta per le imprese e i lavoratori autonomi (vedere istruzioni)			,00
RN30	ECCEDENZE D'IMPOSTA RISULTANTI DALLE PRECEDENTI DICHIARAZIONI (vedere istruzioni)			8.812,00
RN31	ECCEDENZE D'IMPOSTA RISULTANTI DALLA PRECEDENTE DICHIARAZIONE COMPENSATE NEL MOD. F24			,00
RN32	ACCONTI VERSATI (di cui sospesi)		,00	,00
RN33	Irpef da versare o da rimborsare risultante dal Mod. 730/2003	Da versare	Da rimborsare	,00
Determinazione dell'imposta	RN34 IMPOSTA A DEBITO (vedere istruzioni)			,00
	RN35 IMPOSTA A CREDITO (vedere istruzioni)			11.558,00

PEPPIE01 PEPE PIETRO

000355



Riservato alla Banca o alla Poste italiane Spa

N. Protocollo

Data di presentazione

UNI

COGNOME NOME

PEPE PIETRO

CODICE FISCALE

P P E P T R 4 1 T 1 3 A 2 2 5 V



ZUCCHETTI n. 1 - 24900 Lodi

Conforme al Procedimento del 21/03/2003

Prima di compilare il modello, è utile leggere queste informazioni:

DATI PERSONALI <small>(PROTETTI DALLA LEGGE N. 675 DEL 1996 SULLA PRIVACY)</small>	La maggior parte dei dati richiesti nella dichiarazione, per le finalità di liquidazione, accertamento e riscossione delle imposte, devono essere indicati obbligatoriamente per non incorrere in sanzioni di carattere amministrativo e, in alcuni casi, di carattere penale. Tali dati sono quelli anagrafici, quelli necessari per determinare l'imponibile e l'imposta, e la firma. Altri dati invece (es., quelli relativi agli oneri deducibili o quelli per cui spettano detrazioni d'imposta) vanno indicati solo se il contribuente intende avvalersi dei benefici previsti. Infine, la scelta per la destinazione dell'8 per mille dell'IRPEF è facoltativa. Secondo la legge n. 675 del 1996 (Legge sulla Privacy), tutti i dati dichiarati sono dati di natura privata (distinti in "dati personali" e "dati sensibili"). L'amministrazione si impegna a trattarli nel pieno rispetto delle norme. Le informazioni che riguardano il titolare, i responsabili e le modalità del trattamento dei vostri dati, nonché i diritti esercitabili sui dati stessi, le potete leggere in APPENDICE , voce "Legge sulla Privacy".
ESENZIONE DALLA DICHIARAZIONE DEI REDDITI	Non tutti i contribuenti sono obbligati a presentare la dichiarazione dei redditi. Per sapere se rientrate nella categoria dei contribuenti esonerati dall'obbligo di dichiarazione dei redditi, leggete le ISTRUZIONI, Parte II, capitolo 2.
OBBLIGO DI ALTRE DICHIARAZIONI	A seconda della vostra situazione personale, potreste essere obbligati a presentare altre dichiarazioni oltre al Fascicolo 1. A questo scopo dovete utilizzare i Fascicoli 2 e 3 (per gli altri redditi), la dichiarazione IRAP, la dichiarazione IVA e quella del sostituto (per le ritenute, i contributi e i premi assicurativi). Per sapere quali dichiarazioni dovete presentare, leggete le ISTRUZIONI, Parte I.
A CHI SI PRESENTA	Il modello UNICO 2003, indipendentemente dal domicilio fiscale del contribuente, deve essere consegnato: <ul style="list-style-type: none"> • a un qualunque ufficio postale o a una banca convenzionata; • a un intermediario abilitato (professionisti, associazioni di categoria, CAF e altri soggetti abilitati); • direttamente all'Agenzia delle Entrate in via telematica tramite Entratel o Internet.
QUANDO SI PRESENTA	1. Il modello UNICO 2003 si presenta dal 2 maggio al 31 luglio 2003 agli uffici postali e agli sportelli bancari che lo trasmettono alla Amministrazione finanziaria. 2. Se la presentazione è effettuata in via telematica, direttamente dal contribuente ovvero se è trasmessa da un intermediario abilitato, il termine è del 31 ottobre 2003.
CONSERVAZIONE DELLA DOCUMENTAZIONE E RELATIVE SANZIONI	È obbligatorio conservare fino al 31 dicembre 2007 tutta la documentazione relativa a redditi, ritenute, oneri, spese, ecc., a cui si è fatto riferimento in questa dichiarazione. Entro tale data l'Agenzia delle Entrate ha la facoltà di richiederla, e applicherà una sanzione a chi non è in grado di esibire la documentazione richiesta.
VERSAMENTI	Per sapere come si eseguono i versamenti, leggete le ISTRUZIONI, Parte I, capitolo 6.
COMPENSAZIONE	Per sapere come si esegua la compensazione, leggete le ISTRUZIONI, Parte I, capitolo 7.
RATEIZZAZIONE	Per sapere come si effettua la rateizzazione, leggete le ISTRUZIONI, Parte I, capitolo 8.
LE NOVITÀ DI QUESTO ANNO	Per le novità della dichiarazione dei redditi di quest'anno, leggete le ISTRUZIONI, Parte II, capitolo 1.
CONTENUTO DEL MODELLO BASE	Il modello base per la dichiarazione deve essere compilato da tutti i contribuenti non esonerati, ed è composto come segue: <ul style="list-style-type: none"> • il FRONTESPIZIO, costituito da due facciate: la prima con i dati che identificano il dichiarante, la seconda che contiene informazioni personali e quelle relative alla propria dichiarazione (tipo di dichiarazione; scelta per la destinazione dell'8 per mille dell'IRPEF; firma della dichiarazione); • i QUADRI contrassegnati dalla lettera R (RA, RB, RC, RP, RN, RV e RX) ed il QUADRO CR.
COME SI COMPILA IL MODELLO UNICO 2003	1. Il modello va compilato in due esemplari : l'originale e la copia per il contribuente. 2. Il modello va compilato con la massima attenzione , scrivendo in maniera leggibile . Si consiglia di compilare prima la copia ad uso del contribuente e poi l'originale, per poter correggere eventuali errori.
COME SI INSERISCE LA DICHIARAZIONE NELLA BUSTA	1. La dichiarazione va inserita nella sua busta in modo che il triangolo posto in alto a sinistra del frontespizio si sovrapponga al triangolo sulla busta e che, attraverso la finestra della busta, si possano vedere soltanto il tipo di modello, la data di presentazione e i dati identificativi del contribuente. In caso contrario le banche e gli uffici postali non accetteranno la dichiarazione. 2. Le singole dichiarazioni o i singoli quadri che compongono il MODELLO UNICO 2003 vanno inseriti nella busta senza fermagli o cuciture.

E01 PEPE PIETRO

000355



CODICE FISCALE

P P E P T R 4 1 T 1 3 A 2 2 5 V

**REDDITI
QUADRO RN**

Determinazione dell'IRPEF

EURO



Mod. 711 Sp.A. - Via Sottanini, 1 - 40139 LUPI

Conferme al Provvedimento del 21/03/2003

QUADRO RN IRPEF		REDDITO COMPLESSIVO (sommare tutti i redditi Irpef)	
RN1	REDDITO COMPLESSIVO (sommare tutti i redditi Irpef)		107920,00
	(di cui prodotti all'estero)	00,00	
RN2	Crediti d'imposta sui dividendi risultanti dai quadri RF, RG, RH, RI, RJ		00,00
RN3	Oneri deducibili (riportare l'importo di rigo RP26)	1745,00	
RN4	Deduzioni per abitazione principale	1204,00	
RN6	REDDITO IMPONIBILE (RN1, colonna 2 + RN2 - RN3 - RN4; indicare zero se il risultato è negativo)		104971,00
RN8	IMPOSTA LORDA		39025,00
RN7	Detrazioni per il coniuge a carico	00,00	
RN8	Detrazioni per familiari a carico	428,00	
RN9	Detrazioni per lavoro dipendente	52,00	
RN10	Ulteriore detrazione per redditi di lavoro dipendente o assimilati di durata inferiore all'anno	00,00	
RN11	Ulteriore detrazione per i redditi di pensione	00,00	
RN12	Detrazione per lavoro autonomo (o impresa) (in alternativa a quelle per lavoro dipendente)	00,00	
RN13	Detrazione per gli oneri indicati nella Sez. I del Quadro RP (19% dell'importo di rigo RP18)	404,00	
RN14	Detrazione per spese indicate nella Sez. III del Quadro RP (41% dell'importo di rigo RP30)	1118,00	
RN15	Detrazione per spese indicate nella Sez. III del Quadro RP (36% dell'importo di rigo RP34)	00,00	
RN16	Detrazioni per spese indicate nella Sez. IV del Quadro RP	00,00	
RN17	TOTALE DETRAZIONI D'IMPOSTA (sommare gli importi dai rigo RN7 al rigo RN16)		2002,00
RN18	Detrazione spese sanitarie per determinate patologie (19% dell'importo di colonna 1 rigo RP1)		00,00
	(ammontare non utilizzato)	00,00	
RN19	Credito d'imposta per il riacquisto della prima casa (vedere istruzioni)		00,00
	(credito d'imposta residuo)	00,00	
RN20	Credito d'imposta per nuove assunzioni		00,00
	(credito d'imposta residuo)	00,00	
RN21	TOTALE ALTRE DETRAZIONI E CREDITI D'IMPOSTA (sommare colonna 2 dei righi RN18, RN19, RN20)		00,00
RN22	IMPOSTA NETTA (RN6 - RN17 - RN21; indicare zero se il risultato è negativo)		37023,00
RN23	Crediti d'imposta sui dividendi (vedere istruzioni)		00,00
	Crediti d'imposta totali per i redditi prodotti all'estero (vedere istruzioni)		00,00
RN24	(di cui derivanti da imposte figurative)	00,00	
RN25	Altri crediti di imposta		00,00
RN26	RITENUTE TOTALI (riportare le somme delle ritenute indicate nei singoli quadri)		37352,00
	(di cui sospese)	00,00	
RN27	ALTRE RITENUTE SUBITE (vedere istruzioni)		00,00
RN28	DIFFERENZA (RN22 - RN23 - RN24 col. 2 - RN25 - RN26 col. 2 - RN27; se tale importo è negativo vedere istruzioni)		-329,00
RN29	Crediti d'imposta per le imprese e i lavoratori autonomi (vedere istruzioni)		00,00
RN30	ECCEDENZE D'IMPOSTA RISULTANTI DALLE PRECEDENTI DICHIARAZIONI (vedere istruzioni)		2653,00
RN31	ECCEDENZE D'IMPOSTA RISULTANTI DALLA PRECEDENTE DICHIARAZIONE COMPENSATA NEL MOD. F24		31,00
RN32	ACCONTI VERSATI		00,00
	(di cui sospesi)	00,00	
RN33	Irpef da versare o da rimborsare risultante dal Mod. 730/2003	Da versare	Da rimborsare
		00,00	00,00
Determinazione dell'imposta	RN34 - IMPOSTA A DEBITO (vedere istruzioni)		00,00
	RN35 - IMPOSTA A CREDITO (vedere istruzioni)		2951,00



Consiglio Regionale
della Puglia

ALL'UFFICIO DI PRESIDENZA
DEL CONSIGLIO REGIONALE
DELLA PUGLIA

70100 BARI

OGGETTO: Anno 2002 - Pubblicità situazione patrimoniale consiglieri regionali -

DICHIARANTE

Cognome	Nome	Data di nascita	Stato Civile
PEZZUTO	MARCO	23.08.1946	Coniugato
Comune di nascita	Provincia (sigla)	Comune di residenza	Provincia (sigla)
Corviniano	LE.	BOMARZO	BA
Carica ricoperta:			
CONSIGLIERE REGIONALE			

DICHIARO CHE LA MIA SITUAZIONE PATRIMONIALE E QUELLA DEL MIO NUCLEO FAMILIARE NELL'ANNO _____ NON HA SUBITO ALCUNA VARIAZIONE RISPETTO ALL'ANNO PRECEDENTE.-

Sul mio onore affermo che la dichiarazione corrisponde al vero.

Eventuale firma del coniuge e del figlio convivente _____

Data _____

Marco Pezzuto
(firma del dichiarante)

COPIA AD USO DEL CONTRIBUENTE



Riservato alla Banca o alla Poste Italiane Spa

N. Protocollo

Data di presentazione

UNI

COGNOME NOME
PEZZUTO MARCO

CODICE FISCALE
000140 P Z Z M R C 4 6 M 2 3 B 7 9 2 R EURO



	Prima di compilare il modello, è utile leggere queste informazioni:
DATI PERSONALI (PROTETTI DALLA LEGGE N. 676 DEL 1996 SULLA PRIVACY)	La maggior parte dei dati richiesti nella dichiarazione, per le finalità di liquidazione, accertamento e riscossione delle imposte, devono essere indicati obbligatoriamente per non incorrere in sanzioni di carattere amministrativo e, in alcuni casi, di carattere penale. Tali dati sono quelli anagrafici, quelli necessari per determinare l'imponibile e l'imposta, e la firma. Altri dati invece (es., quelli relativi agli oneri deducibili o quelli per cui spettano detrazioni d'imposta) vanno indicati solo se il contribuente intende avvalersi dei benefici previsti. Infine, la scelta per la destinazione dell'8 per mille dell'IRPEF è facoltativa. Secondo la legge n. 675 del 1996 (Legge sulla Privacy), tutti i dati dichiarati sono dati di natura privata (distinti in 'dati personali' e 'dati sensibili'). L'amministrazione si impegna a trattarli nel pieno rispetto delle norme. Le informazioni che riguardano il titolare, i responsabili e le modalità del trattamento dei vostri dati, nonché i diritti esercitabili sui dati stessi, le potete leggere in APPENDICE, voce "Legge sulla Privacy".
ESENZIONE DALLA DICHIARAZIONE DEI REDDITI	Non tutti i contribuenti sono obbligati a presentare la dichiarazione dei redditi. Per sapere se rientrate nella categoria dei contribuenti esonerati dall'obbligo di dichiarazione dei redditi, leggete le ISTRUZIONI, Parte II, capitolo 2.
OBBLIGO DI ALTRE DICHIARAZIONI	A seconda della vostra situazione personale, potreste essere obbligati a presentare altre dichiarazioni oltre al Fascicolo 1. A questo scopo dovete utilizzare i Fascicoli 2 e 3 (per gli altri redditi), la dichiarazione IRAP, la dichiarazione IVA e quella del sostituto (per le ritenute, i contributi e i premi assicurativi). Per sapere quali dichiarazioni dovete presentare, leggete le ISTRUZIONI, Parte I.
A CHI SI PRESENTA	Il modello UNICO 2003, indipendentemente dal domicilio fiscale del contribuente, deve essere consegnato: • a un qualunque ufficio postale o a una banca convenzionata; • a un intermediario abilitato (professionisti, associazioni di categoria, CAF e altri soggetti abilitati); • direttamente all'Agenzia delle Entrate in via telematica tramite Entratel o Internet.
QUANDO SI PRESENTA	1. Il modello UNICO 2003 si presenta dal 2 maggio al 31 luglio 2003 agli uffici postali e agli sportelli bancari che lo trasmettono alla Amministrazione finanziaria. 2. Se la presentazione è effettuata in via telematica, direttamente dal contribuente ovvero se è trasmessa da un intermediario abilitato, il termine è del 31 ottobre 2003.
CONSERVAZIONE DELLA DOCUMENTAZIONE E RELATIVE SANZIONI	È obbligatorio conservare fino al 31 dicembre 2007 tutta la documentazione relativa a redditi, ritenute, oneri, spese, ecc., a cui si è fatto riferimento in questa dichiarazione. Entro tale data l'Agenzia delle Entrate ha la facoltà di richiederla, e applicherà una sanzione a chi non è in grado di esibire la documentazione richiesta.
VERSAMENTI	Per sapere come si eseguono i versamenti, leggete le ISTRUZIONI, Parte I, capitolo 6.
COMPENSAZIONE	Per sapere come si esegue la compensazione, leggete le ISTRUZIONI, Parte I, capitolo 7.
RATEIZZAZIONE	Per sapere come si effettua la rateizzazione, leggete le ISTRUZIONI, Parte I, capitolo 8.
LE NOVITÀ DI QUESTO ANNO	Per le novità della dichiarazione dei redditi di quest'anno, leggete le ISTRUZIONI, Parte II, capitolo 1.
CONTENUTO DEL MODELLO BASE	Il modello base per la dichiarazione deve essere compilato da tutti i contribuenti non esonerati, ed è composto come segue: • il FRONTESPIZIO, costituito da due facciate: la prima con i dati che identificano il dichiarante, la seconda che contiene informazioni personali e quelle relative alla propria dichiarazione (tipo di dichiarazione; altro soggetto che firma la dichiarazione; scelta per la destinazione dell'8 per mille dell'IRPEF; firma della dichiarazione); • i QUADRI contrassegnati dalla lettera R (RA, RB, RC, RP, RN, RV e RX) ed il QUADRO CR.
COME SI COMPILA IL MODELLO UNICO 2003	1. Il modello va compilato in due esemplari: l'originale e la copia per il contribuente. 2. Il modello va compilato con la massima attenzione, scrivendo in maniera leggibile. Si consiglia di compilare prima la copia ad uso del contribuente e poi l'originale, per poter correggere eventuali errori.
COME SI INSERISCE LA DICHIARAZIONE NELLA BUSTA	1. La dichiarazione va inserita nella sua busta in modo che il triangolo posto in alto a sinistra del frontespizio si sovrapponga al triangolo sulla busta e che, attraverso la finestra della busta, si possano vedere soltanto il tipo di modello, la data di presentazione e i dati identificativi del contribuente. In caso contrario le banche e gli uffici postali non accetteranno la dichiarazione. 2. Le singole dichiarazioni o i singoli quadri che compongono il MODELLO UNICO 2003 vanno inseriti nella busta senza fermagli o cuciture.

CONFORME AL PROVVEDIMENTO AGENZIA DELLE ENTRATE DEL 21/03/2003 - DATA PRINT GRAFIK

Codice fiscale PZZMRC46M23B792R Denominazione PEZZUTO MARCO



COPIA AD USO DEL CONTRIBUENTE

CODICE FISCALE
000140 P Z Z M R C 4 6 M 2 3 B 7 9 2 R

REDDITI
QUADRO RN
Determinazione dell'IRPEF

EURO

RN1	REDDITO COMPLESSIVO (sommare tutti i redditi Irpef)			90353,00
RN2	Crediti d'imposta sui dividendi risultanti dai quadri RF, RG, RH, RI, RM			00
RN3	Oneri deducibili (riportare l'importo di rigo RP26)		2012,00	
RN4	Deduzione per abitazione principale		358,00	
RN6	REDDITO IMPONIBILE (RN1, colonna 2 + RN2 - RN3 - RN4, indicare zero se il risultato è negativo)			87983,00
RN6	IMPOSTA LORDA			31381,00
RN7	Detrazione per il coniuge a carico		422,00	
RN8	Detrazione per familiari a carico		00	
RN9	Detrazione per lavoro dipendente		00	
RN10	Ulteriore detrazione per redditi di lavoro dipendente o assimilati di durata inferiore all'anno		00	
RN11	Ulteriore detrazione per i redditi di pensione		00	
RN12	Detrazione per lavoro autonomo e/o impresa (in alternativa a quella per lavoro dipendente)		00	
RN13	Detrazione per gli oneri indicati nella Sez. I del Quadro RP (19% dell'importo di rigo RP16)		51,00	
RN14	Detrazione per spese indicate nella Sez. III del Quadro RP (41% dell'importo di rigo RP30)		00	
RN15	Detrazione per spese indicate nella Sez. III del Quadro RP (36% dell'importo di rigo RP34)		00	
RN16	Detrazione per spese indicate nella Sez. IV del Quadro RP		00	
RN17	TOTALE DETRAZIONI D'IMPOSTA (sommare gli importi dal rigo RN7 al rigo RN16)			473,00
RN18	Detrazioni spese sanitarie per determinate patologie (19% dell'importo di colonna 1 rigo RP1)	(importo non utilizzato)	00	00
RN19	Credito d'imposta per il riacquisto della prima casa (vedere istruzioni)	(credito d'imposta residuo)	00	00
RN20	Credito d'imposta per nuove assunzioni	(credito d'imposta residuo)	00	00
RN21	TOTALE ALTRE DETRAZIONI E CREDITI D'IMPOSTA (sommare colonna 2 dei rigi RN18, RN19, RN20)			00
RN22	IMPOSTA NETTA (RN6 - RN17 - RN21, indicare zero se il risultato è negativo)			30908,00
RN23	Crediti d'imposta sui dividendi (vedere istruzioni)			00
RN24	Crediti d'imposta totali per i redditi prodotti all'estero (vedere istruzioni)	(di cui derivanti da imposte figurative)	00	00
RN25	Altri crediti di imposta			00
RN26	RITENUTE TOTALI (riportare la somma delle ritenute indicate nei singoli quadri)	(di cui sospese)	00	30111,00
RN27	ALTRE RITENUTE SUBITE (vedere istruzioni)			00
RN28	DIFFERENZA (RN22 - RN23 - RN24 col. 2 - RN25 - RN26 col. 2 - RN27, se tale importo è negativo vedere istruzioni)			797,00
RN29	Crediti d'imposta per le imprese e i lavoratori autonomi (vedere istruzioni)			00
RN30	ECCEDENZE D'IMPOSTA RISULTANTI DALLE PRECEDENTI DICHIARAZIONI (vedere istruzioni)			175,00
RN31	ECCEDENZE D'IMPOSTA RISULTANTI DALLA PRECEDENTE DICHIARAZIONE COMPENSATE NEL MOD. F24			175,00
RN32	ACCONTI VERSATI	(di cui sospesi)	00	1744,00
RN33	Irpef da versare o da rimborsare risultante dal Mod. 730/2003	Da versare	00	Da rimborsare 00
RN34	IMPOSTA A DEBITO (vedere istruzioni)			00
RN35	IMPOSTA A CREDITO (vedere istruzioni)			947,00

CONFORME AL PROVVEDIMENTO AGENZIA DELLE ENTRATE DELL'11/03/2003

Determinazione dell'imposta

PEZZUTO MARCO
Denominazione
FZZMRC46M23B792R
Codice fiscale



MODELLO 730/2003 redditi 2002

Modello N. 1

dichiarazione semplificata dei contribuenti che si avvalgono dell'assistenza fiscale



AGENZIA DELLE ENTRATE

Gli importi devono essere indicati in unita di Euro

Contribuente: Soggetto fiscalmente a carico di altri: 730 integrativo:

CODICE FISCALE DEL CONTRIBUENTE (obbligatorio): PRLFNC48R18A055L

COGNOME (per le donne indicare il cognome da nubile): PIROLO; NOME: FRANCESCO; SESSO (M o F): M

DATA DI NASCITA: GIORNO 18, MESE 10, ANNO 1948; COMUNE (o Stato estero) DI NASCITA: ADELFA; PROVINCIA (sigla): BA

RESIDENZA ANAGRAFICA: COMUNE: ADELFA (A055); FRAZIONE, VIA E NUMERO CIVICO: P.ZZA TRIESTE 6; PROVINCIA (sigla): BA; CAP: 70010; TELEFONO PREFISSO: ; NUMERO: ;

DOMICILIO FISCALE AL 31/12/2002: COMUNE: ADELFA (A055); PROVINCIA (sigla): BA

STATO CIVILE: 1. CELIBER/Nubile, 2. CONIUGATA, 3. VEDOVA, 4. SEPARATA, 5. DIVORZIATA, 6. TUTELATA, 7. UGUALE

CONIUGES: 1. S, 2. S, 3. S, 4. S, 5. S, 6. S, 7. S, 8. S

CODICE FISCALE: STNMRP54E41A055F

1. C, D, F, A, D

2. F, A, D

3. F, A, D

4. F, A, D

CONSIGLIO REGIONALE PUGLIA: CODICE FISCALE: 80021210721; COMUNE: BARI

PROV. CAP. INDIRIZZO E NUMERO DI TELEFONO: BA 70100 VIA CAPRUZZI 204; NUMERO DI FAX O E-MAIL: 080 /5402374

QUADRO A REDDITI DI TERRENI

N. ORD.	REDDITO DOMINICALE	TITOLI	REDDITO AGRARIO	POSSESSO		CANONE DI AFFITTO IN REGIME VINCOLISTICO	CASI PARTICOLARI	CONTINUITA' (1)
				mq	%			
A1	184,00	1	79,00	365	100,00			
A2	38,00	1	13,00	365	100,00			
A3	4,00	1	2,00	365	100,00			
A4	114,00	1	48,00	365	100,00			
A5	14,00	1	7,00	365	100,00			
A6	1,00	1	1,00	365	100,00			
A7								
A8								

QUADRO B REDDITI DI BENI FABBRICATI

N. ORD.	RENDITA	UTEZZI	POSSESSO		CANONE DI LOCAZIONE (redditi imputati)	CASI PARTICOLARI	CONTINUITA' (1)
			mq	%			
B1	219,00	9	365	50,00			
B2	260,00	2	365	100,00			
B3	67,00	2	365	100,00			
B4	163,00	2	365	100,00			
B5	159,00	2	365	12,50			
B6	59,00	2	365	12,50			
B7	33,00	2	365	12,50			
B8	69,00	2	365	12,50			
B9							
B10							

Dati necessari per l'adempimento delle agevolazioni previste per i contratti di locazione

N. ORD. di riferimento	Indirizzo	CAP	CITTA'	PROV.	ANNO di perfezionamento del contratto di locazione	Indirizzo ufficio	Indirizzo di residenza del prestatore	Indirizzo di residenza del locatario
B11								
B12								
B13								

1) Selezionare la casella da spuntare in caso di: a) affitto a lungo termine; b) affitto a medio termine; c) affitto a breve termine; d) affitto a uso abitativo; e) affitto a uso non abitativo; f) affitto a uso agricolo; g) affitto a uso industriale; h) affitto a uso commerciale; i) affitto a uso pubblico; j) affitto a uso privato; k) affitto a uso familiare; l) affitto a uso sociale; m) affitto a uso religioso; n) affitto a uso culturale; o) affitto a uso sportivo; p) affitto a uso ricreativo; q) affitto a uso turistico; r) affitto a uso stagionale; s) affitto a uso temporaneo; t) affitto a uso permanente; u) affitto a uso esclusivo; v) affitto a uso non esclusivo; w) affitto a uso condiviso; x) affitto a uso non condiviso; y) affitto a uso esclusivo e condiviso; z) affitto a uso non esclusivo e condiviso.

PRLFNC48R18A055L

Conferma al Provvedimento Agenzia Entrate 10/01/2003 PROSYSTEM S.p.A. TEL. (059) 44 88-11

QUADRO I - REDDITI PER LAVORO DIPENDENTE E ASSIMILATI

SEZ. I - REDDITI DI LAVORO DIPENDENTE E ASSIMILATI

C1	Vedere istruzioni	1	Barre su TFR assente	2	REDDITO	C2	Vedere istruzioni	1	Barre su TFR assente	2	REDDITO	C3	Vedere istruzioni	1	Barre su TFR assente	2	REDDITO
C4 PERIODO DI LAVORO (giorni per i quali spettano le detrazioni per lavoro dipendente)																	

SEZ. II - REDDITI ASSIMILATI PER I QUALI NON SPETTANO LE DETRAZIONI PER LAVORO DIPENDENTE

C5	Vedere istruzioni	1	REDDITO	101.077,00	C6	Vedere istruzioni	2	REDDITO	C7	Vedere istruzioni	3	REDDITO
----	-------------------	---	---------	------------	----	-------------------	---	---------	----	-------------------	---	---------

SEZ. III - RITENUTE SU REDDITI DI LAVORO DIPENDENTE E ASSIMILATI, ADDIZIONALE REGIONALE E COMUNALE, ALL'IRPEF

C8	RITENUTE IRPEF	37.273,00	C9	ADDIZIONALE REGIONALE	1.415,00	C10	ADDIZIONALE COMUNALE	505,00
----	----------------	-----------	----	-----------------------	----------	-----	----------------------	--------

SEZ. IV - ONERI PER I QUALI RICONOSCIUTA LA DETRAZIONE D'IMPOSTA DEL 36%

D1	Uti, anche in natura, derivanti dalla partecipazione in società ed altri soggetti all'IRPEF	REDDITI	CREDITI DI IMPOSTA	Di cui relativi a dividendi comunitari	RITENUTE
D2	Uti per i quali spetta un credito d'imposta in misura limitata		Deriva da credito d'imposta spettante dalla data del 31/12		
D3	Altri redditi di capitale (vedere istruzioni)				
D4	Compensi di lavoro autonomo non derivanti da attività professionale	TIPO DI REDDITO	SOMME PERCEPITE		
D5	Renditi diversi (vedere istruzioni)			SPESA	

SEZ. V - ONERI E SPESE

SEZ. I - ONERI PER I QUALI RICONOSCIUTA LA DETRAZIONE D'IMPOSTA DEL 36%

E1	SPESA SANITARIA (vedi istruzioni)	471,00	E8	INTERESSI PER MUTUI IPOTECARI PER ACQUISTO ALTRI IMMOBILI	
E2	SPESA SANITARIA PER FAMILIARI NON A CARICO (vedere istruzioni)		E9	INTERESSI PER MUTUI CONTRATTI NEL 1987 PER RECUPERO EDIZIONE	
E3	SPESA SANITARIA PER PORTATORI DI HANDICAP		E10	INTERESSI PER MUTUI IPOTECARI PER COSTRUZIONE ABITAZIONE PRINCIPALE	
E4	SPESA PER VEICOLI PER I PORTATORI DI HANDICAP (vedere istruzioni)		E11	INTERESSI PER PRESTITO MUTUI ADIUTATI	
E5	SPESA PER L'ACQUISTO DI CANCELLI (vedere istruzioni)		E12	ASSICURAZIONE DELLA VITA E CONTRO GLI INFORTUNI	1.291,00
E6	TOTALE SPESE SANITARIE PER LE QUALI È STATA RICHESTA LA RITEZIONE NELLA PRECEDENTE DICHIARAZIONE		E13	SPESE DI ISTRUZIONE	
E7	ACCESSORI PER MUTUI IPOTECARI PER ACQUISTO O RISTRUTTURAZIONE PRINCIPALE		E14	SPESE FUNEBRI	1.549,00
E15	ALTRI ONERI (vedere istruzioni)		E16	ALTRI ONERI (vedere istruzioni)	
E17	ALTRI ONERI (vedere istruzioni)		E18	ALTRI ONERI (vedere istruzioni)	

SEZ. II - ONERI DEDUCIBILI DAL REDDITO COMPLESSIVO

E19	CONTRIBUTI PREVIDENZIALI ED ASSISTENZIALI DEDUCIBILI	2.602,00	E24	ARMAMENTI PERICOLO CONTRIBUITO AL COMUNE CON ESISTENZA DELLA QUOTA DI MANTENIMENTO DEI FIGLI	
E20	CONTRIBUTI PER ADDETTI AI SERVIZI DOMESTICI E FAMILIARI		E25	PREVIDENZA COMPLEMENTARE (vedere istruzioni)	
E21	EROGAZIONE LIBERALE A FAVORE DI ISTITUZIONI RELIGIOSE		E26	ALTRI ONERI DEDUCIBILI (vedere istruzioni)	
E22	SPESE MEDICHE E LOGARIBENDABILI PER PORTATORI DI HANDICAP				

SEZ. III - SPESE PER INTERVENTI DI RECUPERO DEL PATRIMONIO EDILIZIO PER LE QUALI SPETTA LA DETRAZIONE DEL 36% o 36%

E23	Anno	Conto fiscale	Numero rata	5	10	Importo spesa
E26	Anno	Conto fiscale	Numero rata	5	10	Importo spesa
E27	Anno	Conto fiscale	Numero rata	5	10	Importo spesa
E28	Anno	Conto fiscale	Numero rata	5	10	Importo spesa

SEZ. IV - ALTRE DETRAZIONI

E29	DETRAZIONE PER GLI ANNI IN DEBITO ADIBITI AD ABITAZIONE PRINCIPALE (vedere istruzioni)	N. DI GIORNI	PERCENTUALE	E31	DETRAZIONE PER SPESE DI MANUTENIMENTO DEL CANE GUIDA (vedere istruzioni)
E30	DETRAZIONE PER SANZIONE D'IMPOSIZIONE EFFETTIVATA AI LAVORATORI DIPENDENTI CHE TRASFERISCONO LA RESIDENZA PER UNO DEI FIGLI ADIUTATI (vedere istruzioni)	N. DI GIORNI	PERCENTUALE	E32	ALTRE DETRAZIONI (vedere istruzioni)

SEZ. I - ACCONTI IRPEF RELATIVI AL 2002

F1	PRIMA RATA		F2	IRPEF		ADDIZIONALE REGIONALE		ADDIZIONALE COMUNALE	
F3	SECONDA O UNICA RATA								

SEZ. II - ALTRE RITENUTE SUBITE

SEZ. III - SCADENZE RISULTANTI DALLE PRECEDENTI DICHIARAZIONI

F3	IRPEF	3.886,00	comprensivo F2		Imposta sostitutiva		di cui già corrisposta in F24	
F4	Quota regionale	ADDIZIONALE	di cui già corrisposta in F24		ADDIZIONALE COMUNALE		comprensivo in F24	

SEZ. IV - CREDITO PER NUOVE ASSUNZIONI

F5	Credito		F6	IRPEF		ADDIZIONALE REGIONALE E ALL'IRPEF		ADDIZIONALE COMUNALE	
----	---------	--	----	-------	--	-----------------------------------	--	----------------------	--

SEZ. V - RITENUTE E ACCONTI SOSPESI PER EVENTI ECCEZIONALI

SEZ. VI - TRATTENUTE DEL SALDO E DEGLI EVENTUALI ACCONTI

F7	Importo a credito per cui debbono versarsi gli acconti IRPEF		Importo di acconti IRPEF in regola		Importo IRPEF	
----	--	--	------------------------------------	--	---------------	--

SEZ. VII - DATI RELATIVI AI REDDITI PRODOTTI ALL'ESTERO DA UTILIZZARE PER IL CALCOLO DEL CREDITO D'IMPOSTA

F8	Anno	Reddito netto	Importo pagato all'estero	Reddito lordo	Importo lordo
----	------	---------------	---------------------------	---------------	---------------

SEZ. VIII - REDDITI SOGGETTI A TASSAZIONE SEPARATA

F9	Tralasciati di fine rapporto corrisposti da soggetti non obbligati per legge	1	Tipologia	2	Anno	3	Reddito nell'anno	4	Reddito lordo	5	Periodo di concessione anni
F10	Reddito di capitale	1	Tipologia	2	Anno	3	Reddito	4	Quota del credito d'imposta sui dividendi	5	di cui per dividendi comunitari
F11	Imposte ed oneri di natura separata nel 2002 e altri redditi a tassazione separata	1	Tipologia	2	Anno	3	Reddito	4	Reddito lordo del deceduto	5	Quota di credito sui successori

(*) In caso di dichiarazioni compilate indicare il dato solo nel modello del dichiarante

FIRMA

N. modelli compilati: 1

PRLENC48R18A055L
Condotto al Provvedimento Agenzia Entrate 13/01/2003
PROSYSTEM S.R.L. TEL. (05) 4436.11

**MODELLO 730-3 redditi 2002**

prospetto di liquidazione relativo alla assistenza fiscale prestata

EURO

AGENZIA DELLE ENTRATE

730
rettificativo730
integrativo

SOSTITUTO D'IMPOSTA O C.A.F.		CODICE FISCALE 04682441003	COGNOME E NOME O DENOMINAZIONE CAAF-CONFARTIGIANATO PENS.E DIP. S.R.00039	N. DI ISCRIZIONE ALL'ALBO
DICHIARANTE		PRLFNC48R18A055L	PIROLO FRANCESCO	
CONIUGE DICHIARANTE				
1	REDDITI DOMINICALI			
2	REDDITI AGRARI	638,00		
3	REDDITI DEI FABBRICATI	255,00		
4	REDDITI DI LAVORO DIPENDENTE E ASSIMILATI	857,00		
5	ALTRI REDDITI	101.077,00		
6	REDDITO COMPLESSIVO			
7	CREDITI D'IMPOSTA SUI DIVIDENDI	102.827,00		
8	ONERI DEDUCIBILI			
9	DEDUZIONE PER ABITAZIONE PRINCIPALE	2.602,00		
10	REDDITO IMPOIBILE			
11	Compensi per attività sportive dilettantistiche con ritenute a titolo d'imposta	100.225,00		
12	IMPOSTA LORDA			
13	Detrazione per coniuge a carico			
14	Detrazione per familiari a carico			
15	Detrazioni per lavoro dipendente	143,00		
16	Ulteriore detrazione per redditi di lavoro dipendente o assimilati di cui alla sezione II del quadro E			
17	Ulteriore detrazione per redditi di pensione			
18	Detrazione per gli oneri di cui alla sezione I e III del quadro E			
19	Altre detrazioni di cui alla sezione IV del quadro E	629,00		
20	Credito d'imposta per il acquisto della prima casa			
21	Credito d'imposta per nuove assunzioni			
22	TOTALE DETRAZIONI E CREDITO DI IMPOSTA	772,00		772,00
23	IMPOSTA NETTA	36.117,00		36.117,00
24	CREDITI D'IMPOSTA SUI DIVIDENDI			
25	CREDITI D'IMPOSTA SULLE IMPOSTE PAGATE ALL'ESTERO			
26	CREDITO D'IMPOSTA PER CANONI NON PERCEPITI			
27	RITENUTE			
28	DIFFERENZA	37.273,00		37.273,00
29	ECCEDENZA DELL'IRPEF RISULTANTE DALLA PRECEDENTE DICHIARAZIONE	-1.156,00		-1.156,00
30	ACCONTI VERSATI			3.886,00
31	Residuo del credito d'imposta per il acquisto della prima casa da utilizzare in compensazione			
32	Residuo del credito d'imposta per nuove assunzioni da utilizzare in compensazione			
33	Totale spese sanitarie ritezzate nella presente dichiarazione (figh E1, E2 e E3)			
34	REDDITO IMPOIBILE			
35	ADDITIONALE REGIONALE ALL'IRPEF DOVUTA	100.225,00		
36	ADDITIONALE REGIONALE ALL'IRPEF RISULTANTE DALLA CERTIFICAZIONE	1.403,00		
37	ECCEDENZA DELL'ADDITIONALE REGIONALE ALL'IRPEF RISULTANTE DALLA PRECEDENTE DICHIARAZIONE	1.415,00		
38	ADDITIONALE COMUNALE ALL'IRPEF DOVUTA			
39	ADDITIONALE COMUNALE ALL'IRPEF RISULTANTE DALLA CERTIFICAZIONE	501,00		
40	ECCEDENZA DELL'ADDITIONALE COMUNALE ALL'IRPEF RISULTANTE DALLA PRECEDENTE DICHIARAZIONE	505,00		
41	IMPORTO IRPEF DA VERSARE			
42	IMPORTO IRPEF DA RIMBORSARE			
43	IMPORTO ADDIZIONALE REGIONALE IRPEF DA VERSARE			5.042,00
44	IMPORTO ADDIZIONALE REGIONALE IRPEF DA RIMBORSARE			
45	IMPORTO ADDIZIONALE COMUNALE IRPEF DA VERSARE	12,00		12,00
46	IMPORTO ADDIZIONALE COMUNALE IRPEF DA RIMBORSARE			
47	PRIMA RATA DI ACCONTO IRPEF PER IL 2003	4,00		4,00
48	SECONDA O UNICA RATA DI ACCONTO IRPEF PER IL 2003			
49	ACCONTO DEL 20% SUI REDDITI SOGGETTI A TASSAZIONE SEPARATA			
50	RICHIESTA DI RATEIZZAZIONE DEI VERSAMENTI DI SALDO E DEGLI EVENTUALI ACCONTI IN RATE			



Consiglio Regionale
della Puglia

ALL'UFFICIO DI PRESIDENZA
DEL CONSIGLIO REGIONALE
DELLA PUGLIA

70100 B A R I

OGGETTO: Anno 2002 - Pubblicità situazione patrimoniale consiglieri regionali -

DICHIARANTE

Cognome	Nome	Data di nascita	Stato Civile
PISICCHIO	ALFONSO		CONIUGATO
Comune di nascita	Provincia (sigla)	Comune di residenza	Provincia (sigla)
Carica ricoperta:			
CONSIGLIERE E PRESIDENTE DEL GRUPPO RINNOVAMENTO PUGLIA			

DICHIARO CHE LA MIA SITUAZIONE PATRIMONIALE E QUELLA DEL MIO NUCLEO FAMILIARE NELL'ANNO 2002 NON HA SUBITO ALCUNA VARIAZIONE RISPETTO ALL'ANNO PRECEDENTE.-

Sui mio onore affermo che la dichiarazione corrisponde al vero.

Eventuale firma del coniuge e del figlio convivente _____

Data _____

W G
Alfonso Pisicchio

(firma del dichiarante)



Consiglio Regionale
della Puglia

ALL'UFFICIO DI PRESIDENZA
DEL CONSIGLIO REGIONALE
DELLA PUGLIA

70100 BARI

OGGETTO: Anno 2002 - Pubblicità situazione patrimoniale consiglieri regionali -

DICHIARANTE

Cognome	Nome	Data di nascita	Stato Civile
POTI	VITTORIO	18-01-1940	CONIUGATO
Comune di nascita	Provincia (sigla)	Comune di residenza	Provincia (sigla)
MELENOUGNO	LE	MELENOUGNO	LE
Carica ricoperta:			
CONSIGLIERE REGIONALE			

DICHIARO CHE LA MIA SITUAZIONE PATRIMONIALE E QUELLA DEL MIO NUCLEO FAMILIARE NELL'ANNO 2002 NON HA SUBITO ALCUNA VARIAZIONE RISPETTO ALL'ANNO PRECEDENTE.-

Sul mio onore affermo che la dichiarazione corrisponde al vero.

Eventuale firma del coniuge e del figlio convivente

Annica Annica

Data

LE 3/01/2004

Vittorio Poti
(firma del dichiarante)

originale



Riservato alla Banca o alla Poste Italiane Spa

N. Protocollo

Data di presentazione

UNI

COGNOME POTI' NOME VITTORIO

CODICE FISCALE P T O V T R 4 0 A 1 8 F 1 0 1 Q EURO €

	<p> Prima di compilare il modello, è utile leggere queste informazioni:</p>
<p>PERSONALI</p> <p>DETTI DALLA GE N. 675 1996 SULLA (ACY)</p>	<p>La maggior parte dei dati richiesti nella dichiarazione, per le finalità di liquidazione, accertamento e riscossione delle imposte, devono essere indicati obbligatoriamente per non incorrere in sanzioni di carattere amministrativo e, in alcuni casi, di carattere penale. Tali dati sono quelli anagrafici, quelli necessari per determinare l'imponibile e l'imposta, e la firma. Altri dati invece (es., quelli relativi agli oneri deducibili o quelli per cui spettano detrazioni d'imposta) vanno indicati solo se il contribuente intende avvalersi dei benefici previsti. Infine, la scelta per la destinazione dell'8 per mille privata (distinti in "dati personali" e "dati sensibili"). L'amministrazione si impegna a trattarli nel pieno rispetto delle norme. Le informazioni che riguardano il titolare, i responsabili, e le modalità del trattamento dei vostri dati, nonché i diritti esercitabili sui dati stessi, le potete leggere in APPENDICE, voce "Legge sulla Privacy".</p>
<p>ZIONE DALLA DICHA- ONE DEI REDDITI</p>	<p>Non tutti i contribuenti sono obbligati a presentare la dichiarazione dei redditi. Per sapere se rientrate nella categoria dei contribuenti esonerati dall'obbligo di dichiarazione dei redditi, leggete le ISTRUZIONI, Parte II, capitolo 2.</p>
<p>LIGO DI ALTRE IARAZIONI</p>	<p>A seconda della vostra situazione personale, potreste essere obbligati a presentare altre dichiarazioni oltre al Fascicolo 1. A questo scopo dovete utilizzare i Fascicoli 2 e 3 (per gli altri redditi), la dichiarazione IRAP, la dichiarazione IVA e quella del sostituto (per le ritenute, i contributi e i premi assicurativi). Per sapere quali dichiarazioni dovete presentare, leggete le ISTRUZIONI, Parte I.</p>
<p>I SI PRESENTA</p>	<p>Il modello UNICO 2003, indipendentemente dal domicilio fiscale del contribuente, deve essere consegnato:</p> <ul style="list-style-type: none"> • a un qualunque ufficio postale o a una banca convenzionata; • a un intermediario abilitato (professionisti, associazioni di categoria, CAF e altri soggetti abilitati); • direttamente all'Agenzia delle Entrate in via telematica tramite Entratel o Internet.
<p>IDO SI ENTA</p>	<p>1. Il modello UNICO 2003 si presenta dal 2 maggio al 31 luglio 2003 agli uffici postali e agli sportelli bancari che lo trasmettono alla Amministrazione finanziaria. 2. Se la presentazione è effettuata in via telematica, direttamente dal contribuente ovvero se è trasmessa da un intermediario abilitato, il termine è del 31 ottobre 2003.</p>
<p>ERVAZIONE DELLA MENTAZIONE E TIVE SANZIONI</p>	<p>È obbligatorio conservare fino al 31 dicembre 2007 tutta la documentazione relativa a redditi, ritenute, oneri, spese, ecc., a cui si è fatto riferimento in questa dichiarazione. Entro tale data l'Agenzia delle Entrate ha la facoltà di richiederla, e applicherà una sanzione a chi non è in grado di esibire la documentazione richiesta.</p>
<p>AMENTI</p>	<p>Per sapere come si eseguono i versamenti, leggete le ISTRUZIONI, Parte I, capitolo 6.</p>
<p>ENSAZIONE</p>	<p>Per sapere come si esegue la compensazione, leggete le ISTRUZIONI, Parte I, capitolo 7.</p>
<p>ZZAZIONE</p>	<p>Per sapere come si effettua la rateizzazione, leggete le ISTRUZIONI, Parte I, capitolo 8.</p>
<p>VITÀ DI TO ANNO</p>	<p>Per le novità della dichiarazione dei redditi di quest'anno, leggete le ISTRUZIONI, Parte II, capitolo 1.</p>
<p>ENUTO DEL LLO BASE</p>	<p>Il modello base per la dichiarazione deve essere compilato da tutti i contribuenti non esonerati, ed è composto come segue:</p> <ul style="list-style-type: none"> • il FRONTESPIZIO, costituito da due facciate: la prima con i dati che identificano il dichiarante, la seconda che contiene informazioni personali e quelle relative alla propria dichiarazione (tipo di dichiarazione; altro soggetto che firma la dichiarazione; scelta per la destinazione dell'8 per mille dell'IRPEF; firma della dichiarazione); • i QUADRI contrassegnati dalla lettera R (RA, RB, RC, RP, RN, RV e RX) ed il QUADRO CR.
<p>SI COMPILA ELLO 2003</p>	<p>1. il modello va compilato in due esemplari: l'originale e la copia per il contribuente. 2. il modello va compilato con la massima attenzione, scrivendo in maniera leggibile. Si consiglia di compilare prima la copia ad uso del contribuente e poi l'originale, per poter correggere eventuali errori.</p>
<p>SI INSERISCE IARAZIONE BUSTA</p>	<p>1. La dichiarazione va inserita nella sua busta in modo che il triangolo posto in alto a sinistra del frontespizio si sovrapponga al triangolo sulla busta e che, attraverso la finestra della busta, si possano vedere soltanto il tipo di modello, la data di presentazione e i dati identificativi del contribuente. In caso contrario le banche e gli uffici postali non accetteranno la dichiarazione. 2. Le singole dichiarazioni o i singoli quadri che compongono il MODELLO UNICO 2003 vanno inseriti nella busta senza fermagli o cuciture.</p>



CODICE FISCALE

P T O V T R 4 0 A 1 8 F 1 0 1 Q

REDDITI
QUADRO RN
Determinazione dell'IRPEF

EURO €

QUADRO RN	REDDITO COMPLESSIVO	(sommare tutti i redditi Irpef)	
IRPEF	RN1	(di cui prodotti all'estero)	139.292,00
	RN2	Crediti d'imposta sui dividendi risultanti dai quadri RF, RG, RH, RI, RM	00
	RN3	Oneri deducibili (riportare l'importo di riga RP26)	00
	RN4	Deduzione per abitazione principale	452,00
	RN5	REDDITO IMPONIBILE (RN1, colonna 2 + RN2 - RN3 - RN4; indicare zero se il risultato è negativo)	138.840,00
	RN6	IMPOSTA LORDA	54.266,00
	RN7	Detrazione per il coniuge a carico	00
	RN8	Detrazione per familiari a carico	00
	RN9	Detrazione per lavoro dipendente	439,00
	RN10	Ulteriore detrazione per redditi di lavoro dipendente o assimilati di durata inferiore all'anno	00
	RN11	Ulteriore detrazione per i redditi di pensione	00
	RN12	Detrazione per lavoro autonomo o/ impresa (in alternativa a quelle per lavoro dipendente)	00
	RN13	Detrazione per gli oneri indicati nella Sez. I del Quadro RP (19% dell'importo di riga RP18)	2.803,00
	RN14	Detrazione per spese indicate nella Sez. III del Quadro RP (41% dell'importo di riga RP30)	00
	RN15	Detrazione per spese indicate nella Sez. III del Quadro RP (36% dell'importo di riga RP34)	00
	RN16	Detrazioni per spese indicate nella Sez. IV del Quadro RP	00
	RN17	TOTALE DETRAZIONI D'IMPOSTA (sommare gli importi dal rigo RN7 ai rigo RN16)	3.242,00
	RN18	Detrazione spese sanitarie per determinate patologie (19% dell'importo di colonna 1 rigo RP1) (ammontare non utilizzato)	00
	RN19	Credito d'imposta per il riacquisto della prima casa (vedere istruzioni) (credito d'imposta residuo)	00
	RN20	Credito d'imposta per nuove assunzioni (credito d'imposta residuo)	00
	RN21	TOTALE ALTRE DETRAZIONI E CREDITI D'IMPOSTA (sommare colonna 2 dei rigi RN18, RN19, RN20)	00
	RN22	IMPOSTA NETTA (RN6 - RN17 - RN21; indicare zero se il risultato è negativo)	51.024,00
	RN23	Credito d'imposta sui dividendi (vedere istruzioni)	00
	RN24	Crediti d'imposta totali per i redditi prodotti all'estero (vedere istruzioni) (di cui derivanti da imposte figurative)	00
	RN25	Altri crediti di imposta	00
	RN26	RITENUTE TOTALI (riportare la somma delle ritenute indicate nei singoli quadri) (di cui sospese)	45.135,00
	RN27	ALTRE RITENUTE SUBITE (vedere istruzioni)	00
	RN28	DIFFERENZA (RN22 - RN23 - RN24 col. 2 - RN25 - RN26 col. 2 - RN27; se tale importo è negativo vedere istruzioni)	5.889,00
	RN29	Crediti d'imposta per le imprese e i lavoratori autonomi (vedere istruzioni)	00
	RN30	ECCEDENZE D'IMPOSTA RISULTANTI DALLE PRECEDENTI DICHIARAZIONI (vedere istruzioni)	00
	RN31	ECCEDENZE D'IMPOSTA RISULTANTI DALLA PRECEDENTE DICHIARAZIONE COMPENSATE NEL MOD. F24	00
	RN32	ACCONTI VERSATI (di cui sospesi)	4.981,00
	RN33	Irpef da versare o da rimborsare risultante dal Mod. 730/2003 Da versare Da rimborsare	00 00
Determinazione dell'imposta	RN34	IMPOSTA A DEBITO (vedere istruzioni)	908,00
	- RN35	IMPOSTA A CREDITO (vedere istruzioni)	00



Consiglio Regionale
della Puglia

ALL'UFFICIO DI PRESIDENZA
DEL CONSIGLIO REGIONALE
DELLA PUGLIA

70100 BARI

OGGETTO: Anno 2002 - Pubblicità situazione patrimoniale consiglieri regionali -

DICHIARANTE

Cognome	Nome	Data di nascita	Stato Civile
ROLLO	MARCELLO	13.11.1951	CONIUGATO
Comune di nascita	Provincia (sigla)	Comune di residenza	Provincia (sigla)
BRIMAS'	BR	BRIMAS'	BR
Carica ricoperta:			
ASSESSORI			

DICHIARO CHE LA MIA SITUAZIONE PATRIMONIALE E QUELLA DEL MIO NUCLEO FAMILIARE NELL'ANNO 2002 NON HA SUBITO ALCUNA VARIAZIONE RISPETTO ALL'ANNO PRECEDENTE.-


Sul mio onore affermo che la dichiarazione corrisponde al vero.

Eventuale firma del coniuge e del figlio convivente

Lucrezia Anzelo

Data 15/1/04

[Firma]
(firma del dichiarante)



Riservato alla Banca o alla Poste Italiane Spa


N. Protocollo

Data di presentazione

UNI

COGNOME ROUCCO NOME ROBERTO

CODICE FISCALE R C C R R T 5 4 P 0 1 C 5 1 4 A EURO

	 Prima di compilare il modello, è utile leggere queste informazioni:
DATI PERSONALI (PROTETTI DALLA LEGGE N. 675 DEL 1996 SULLA PRIVACY)	La maggior parte dei dati richiesti nella dichiarazione, per le finalità di liquidazione, accertamento e riscossione delle imposte, devono essere indicati obbligatoriamente per non incorrere in sanzioni di carattere amministrativo e, in alcuni casi, di carattere penale. Tali dati sono quelli anagrafici, quelli necessari per determinare l'imponibile e l'imposta, e la firma. Altri dati invece (es., quelli relativi agli oneri deducibili o quelli per cui spettano detrazioni d'imposta) vanno indicati solo se il contribuente intende avvalersi dei benefici previsti. Infine, la scelta per la destinazione dell'8 per mille dell'IRPEF è facoltativa. Secondo la legge n. 675 del 1996 (Legge sulla Privacy), tutti i dati dichiarati sono dati di natura privata (distinti in "dati personali" e "dati sensibili"). L'amministrazione si impegna a trattarli nel pieno rispetto delle norme. Le informazioni che riguardano il titolare, i responsabili e le modalità del trattamento dei vostri dati, nonché i diritti esercitabili sui dati stessi, le potete leggere in APPENDICE, voce "Legge sulla Privacy".
ESENZIONE DALLA DICHIARAZIONE DEI REDDITI	Non tutti i contribuenti sono obbligati a presentare la dichiarazione dei redditi. Per sapere se rientrate nella categoria dei contribuenti esonerati dall'obbligo di dichiarazione dei redditi, leggete le ISTRUZIONI, Parte II, capitolo 2.
OBBLIGO DI ALTRE DICHIARAZIONI	A seconda della vostra situazione personale, potreste essere obbligati a presentare altre dichiarazioni oltre al Fascicolo 1. A questo scopo dovete utilizzare i Fascicoli 2 e 3 (per gli altri redditi), la dichiarazione IRAP, la dichiarazione IVA e quella del sostituto (per le ritenute, i contributi e i premi assicurativi). Per sapere quali dichiarazioni dovete presentare, leggete le ISTRUZIONI, Parte I.
A CHI SI PRESENTA	Il modello UNICO 2003, indipendentemente dal domicilio fiscale del contribuente, deve essere consegnato: <ul style="list-style-type: none"> • a un qualunque ufficio postale o a una banca convenzionata; • a un intermediario abilitato (professionisti, associazioni di categoria, CAF e altri soggetti abilitati); • direttamente all'Agenzia delle Entrate in via telematica tramite Entratel o Internet.
QUANDO SI PRESENTA	<ol style="list-style-type: none"> 1. Il modello UNICO 2003 si presenta dal 2 maggio al 31 luglio 2003 agli uffici postali e agli sportelli bancari che lo trasmettono alla Amministrazione finanziaria. 2. Se la presentazione è effettuata in via telematica, direttamente dal contribuente ovvero se è trasmessa da un intermediario abilitato, il termine è del 31 ottobre 2003.
CONSERVAZIONE DELLA DOCUMENTAZIONE E RELATIVE SANZIONI	È obbligatorio conservare fino al 31 dicembre 2007 tutta la documentazione relativa a redditi, ritenute, oneri, spese, ecc., a cui si è fatto riferimento in questa dichiarazione. Entro tale data l'Agenzia delle Entrate ha la facoltà di richiederla, e applicherà una sanzione a chi non è in grado di esibire la documentazione richiesta.
VERSAMENTI	Per sapere come si eseguono i versamenti, leggete le ISTRUZIONI, Parte I, capitolo 6.
COMPENSAZIONE	Per sapere come si esegue la compensazione, leggete le ISTRUZIONI, Parte I, capitolo 7.
RATEIZZAZIONE	Per sapere come si effettua la rateizzazione, leggete le ISTRUZIONI, Parte I, capitolo 8.
LE NOVITÀ DI QUESTO ANNO	Per le novità della dichiarazione dei redditi di quest'anno, leggete le ISTRUZIONI, Parte II, capitolo 1.
CONTENUTO DEL MODELLO BASE	Il modello base per la dichiarazione deve essere compilato da tutti i contribuenti non esonerati, ed è composto come segue: <ul style="list-style-type: none"> • il FRONTESPIZIO, costituito da due facciate: la prima con i dati che identificano il dichiarante, la seconda che contiene informazioni personali e quelle relative alla propria dichiarazione (tipo di dichiarazione; altro soggetto che firma la dichiarazione; scelta per la destinazione dell'8 per mille dell'IRPEF; firma della dichiarazione); • i QUADRI contrassegnati dalla lettera R (RA, RB, RC, RP, RN, RV e RX) ed il QUADRO CR.
COME SI COMPILA IL MODELLO UNICO 2003	<ol style="list-style-type: none"> 1. Il modello va compilato in due esemplari: l'originale e la copia per il contribuente. 2. Il modello va compilato con la massima attenzione, scrivendo in maniera leggibile. Si consiglia di compilare prima la copia ad uso del contribuente e poi l'originale, per poter correggere eventuali errori.
COME SI INSERISCE LA DICHIARAZIONE NELLA BUSTA	<ol style="list-style-type: none"> 1. La dichiarazione va inserita nella sua busta in modo che il triangolo posto in alto a sinistra del frontespizio si sovrapponga al triangolo sulla busta e che, attraverso la finestra della busta, si possano vedere soltanto il tipo di modello, la data di presentazione e i dati identificativi del contribuente. In caso contrario le banche e gli uffici postali non accetteranno la dichiarazione. 2. Le singole dichiarazioni o i singoli quadri che compongono il MODELLO UNICO 2003 vanno inseriti nella busta senza fermagli o cuciture.

ROBERTO

RCCRRRT54P01C514A ROUCCO



CODICE FISCALE

R C C R R T 5 4 P 0 1 C 5 1 4 A

REDDITI
QUADRO RE

Redditi di lavoro autonomo

EURO



Sezione I	RE1	Codice attività	74111	parametri e studi di settore - cause di esclusione	
	RE2	Compensi derivanti dall'attività professionale o artistica			16452,00
	RE3	Altri proventi lordi			,00
Redditi derivanti dall'esercizio di arti e professioni	RE4	Compensi lordi non annotati nelle scritture contabili			,00
	RE5	Totale compensi (RE2 colonna 2 + RE3 + RE4)			,00
	RE6	Quote di ammortamento e spese per l'acquisto di beni di costo unitario non superiore a euro 516,46			16452,00
Determinazione inattica	RE7	Canoni di locazione finanziaria relativi ai beni mobili			4250,00
	RE8	Canoni di locazione non finanziaria e/o di noleggio			,00
	RE9	Spese relative agli immobili			,00
	RE10	Spese per prestazioni di lavoro dipendente e assimilato (di cui per emersione)			,00
	RE11	Compensi corrisposti a terzi per prestazioni direttamente afferenti l'attività professionale o artistica			13392,00
	RE12	Interessi passivi			,00
	RE13	Consumi			31,00
	RE14	Spese per prestazioni alberghiere e per somministrazione di alimenti e bevande in pubblici esercizi (Ammontare sostenuto)			4194,00
	RE15	Spese di rappresentanza (Ammontare sostenuto)			,00
	RE16	50% delle spese di partecipazione a convegni, congressi e simili o a corsi di aggiornamento professionale			,00
	RE17	Reddito detassato			,00
	RE18	Altre spese documentate			,00
	RE19	Totale spese (sommare gli importi da rigo RE6 a rigo RE18)			2973,00
	RE20	Reddito (o perdita) delle attività professionali e artistiche (RE5 - RE19)			24840,00
	RE21	Reddito soggetto ad imposta sostitutiva (Vedere istruzioni)			-8388,00
	RE22	Reddito (o perdita) soggetto a imposta ordinaria (sommare l'importo agli altri redditi Irpef e riportare il totale al rigo RN1 col. 2)			,00
Determinazione inattica	RE23	Reddito (o perdita) delle attività professionali e artistiche in regime forfetario (sommare l'importo agli altri redditi Irpef e riportare il totale al rigo RN1 col. 2)			-8388,00
	RE24	Ritenute d'acconto (sommare tale importo alle altre ritenute e riportare il totale al rigo RN26 col. 2)			,00
Sezione II	RE25	Proventi lordi derivanti dalla utilizzazione economica di opere dell'ingegno, di brevetti industriali, ecc. percepiti dall'autore o inventore			227,00
Altri redditi di lavoro autonomo	RE26	Compensi derivanti dall'attività di levata dei protesti esercitata dai segretari comunali			,00
	RE27	Redditi derivanti dai contratti di associazione in partecipazione se l'apporto è costituito esclusivamente da prestazioni di lavoro e utili spettanti ai promotori e ai soci fondatori di società per azioni, in accomandita per azioni e a responsabilità limitata			,00
	RE28	Totale compensi, proventi e redditi (sommare gli importi da rigo RE25 a RE27)			,00
	RE29	Deduzioni forfetarie delle spese di produzione dei compensi e dei proventi di cui ai righe RE25 e RE28			,00
	RE30	Totale netto compensi, proventi e redditi (RE28 - RE29; sommare l'importo agli altri redditi Irpef e riportare il totale al rigo RN1 col. 2)			,00
	RE31	Ritenute d'acconto (sommare tale importo alle altre ritenute e riportare il totale al rigo RN26 col. 2)			,00

ROBERTO

RCCRR54P01C514A RUOCCO

3

MODELLO 730/2003 redditi 2002

dichiarazione semplificata dei contribuenti che si avvalgono dell'assistenza fiscale

AGENZIA DELLE ENTRATE

Modello N. **1**



EURO

Gli importi devono essere indicati in unità di Euro

CONTRIBUENTE (Barrare la relativa casella) Dichiarante Coniuge dichiarante Barrare la casella se viene presentata dichiarazione congiunta Rappresentante o tutore
CODICE FISCALE DEL CONTRIBUENTE (obbligatorio) **RSSNZE53A03F842F** Soggetto fiscalmente a carico di altri 730 integrativo **CODICE FISCALE DEL RAPPRESENTANTE O TUTORE**

DATI ANAGRAFICI: COGNOME (per le donne indicare il cognome da nubile) **RUSSO** NOME **ENZO** SESSO (M o F) **M**

DATA DI NASCITA: GIORNO **03** MESE **01** ANNO **1953** COMUNE (o Stato estero) DI NASCITA **NARDO'** PROVINCIA (sigla) **LE**

RESIDENZA ANAGRAFICA: COMUNE **NARDO'** PROVINCIA (sigla) **LE** C.A.P. **73048**
 FRAZIONE, VIA E NUMERO CIVICO **VIA PICO DI TULLO 21** TELEFONO

DATA DELLA VARIAZIONE (Indicare il giorno, il mese e l'anno di variazione se nel 2002 non è stata presentata la dichiarazione, indicare la data di presentazione di questa dichiarazione al C.A.F. o al sostituto d'imposta) GIORNO _____ MESE _____ ANNO _____ Barrare la casella se la residenza è variata da meno di 90 giorni

DOMICILIO FISCALE AL 31/12/2002: COMUNE **NARDO' (F842)** PROVINCIA (sigla) **LE** Casi particolari ass. regionale

STATO CIVILE (Barrare la relativa casella) CELIBERABILE CONIUGATO/A VEDOVA/A SEPARATO/A DIVORZIATO/A TUTELATO/A MINORE

CONIUGE E FAMILIARI A CARICO

1	2	3	4	5	6	7	8	9
BARRARE LA CASELLA: 1 - CONIUGE 2 - FIGLIO 3 - FIGLIO DISABILE 4 - FIGLIO DISABILE 5 - FIGLIO DISABILE 6 - FIGLIO DISABILE	CODICE FISCALE (il codice del coniuge va indicato anche se non fiscalmente a carico)	MESIA CARICO	MINORE DI ANNI	%	CODICE FISCALE	MESIA CARICO	MINORE DI ANNI	%
<input checked="" type="checkbox"/>	CRRPLN55E58F842Q				RSSRCR94C07F842B	12		50
<input checked="" type="checkbox"/>	RSSRSL79S48F842Q	12		50				
<input checked="" type="checkbox"/>	RSSCSM82C18F842N	12		50				

DATI DEL SOSTITUTO D'IMPOSTA CHE EFFETTERA IL CONGUAGLIO (Indicare il giorno, il mese e l'anno di variazione se nel 2002 non è stata presentata la dichiarazione, indicare la data di presentazione di questa dichiarazione al C.A.F. o al sostituto d'imposta) GIORNO _____ MESE _____ ANNO _____ Barrare la casella se la residenza è variata da meno di 90 giorni

CONSIGLIO REGIONALE PUGLIA CODICE FISCALE **80021210721** COMUNE **BARI**
 PROV. **BA** C.A.P. **70124** INDIRIZZO E NUMERO DI TELEFONO **VIA CAPRUZZI 204 080/5402374** NUMERO DI FAX O EMAIL

QUADRO A: REDDITI DEI TERRENI

1	2	3	4		6	7	8	9
			REDDITO DOMINICALE	TITOLO				
N. ORD.				GIORNI	%		CANONE DI AFFITTO IN REGIME VINCOLISTICO	CASI PARTICOLARI
A1	13,00	1	10,00	365	50,00			
A2	00,00		00,00					
A3	00,00		00,00					
A4	00,00		00,00					
A5	00,00		00,00					
A6	00,00		00,00					
A7	00,00		00,00					
A8	00,00		00,00					

QUADRO B: REDDITI DEI FABBRICATI

1	2	3	4		6	7	8	9
			RENDITA	UTILIZZO				
N. ORD.				GIORNI	%	(vedere istruzioni)	CASI PARTICOLARI	CONTINUAZIONE
B1	826,00	1	365	50,00				
B2	128,00	5	365	50,00				
B3	42,00	5	365	50,00				
B4	42,00	5	365	50,00				
B5	00,00							
B6	00,00							
B7	00,00							
B8	00,00							
B9	Credito d'imposta per il acquisto della prima casa (vedere istruzioni)							
B10	Credito d'imposta per canoni non percepiti (vedere istruzioni)							

Dati necessari per usufruere dello sgravio previsto per i contratti di locazione

1	2	3	4	5	6	7	8
N. Ord. di inferimento	Modello n.	Estremi di registrazione del contratto di locazione DATA	NUMERO	CODICE UFFICIALE	Anno di presentazione della dichiarazione I.C.T.	Comuna di ubicazione dell'immobile	Provincia (sigla)
B11							
B12							
B13							

(*) Barrare la casella se si tratta dello stesso terreno o della stessa unità immobiliare del rigo precedente

Copia conforme al pre-requisito del 10/03/2003 dell'Agencia delle Entrate - FQ ITALIA SRL - S. MARTINO B.A. - VERONA - TEL. 045/8790211 - FAX 045/8790212


MODELLO 730-3 redditi 2002
 prospetto di liquidazione relativo alla assistenza fiscale prestata

EURO

AGENZIA DELLE ENTRATE

730
rettificativo 730
integrativo

SOSTITUTO D'IMPOSTA O C.A.F.		CODICE FISCALE	COGNOME E NOME O DENOMINAZIONE	N. DI ISCRIZIONE ALL'ALBO
		04415631003	CAAF CIBL SRL	00018
DICHIARANTE		RSSNZE53A03FB42F	RUSSO ENZO	
CONIUGE DICHIARANTE				
RIEPILOGO DEI REDDITI				
		DICHIARANTE	CONIUGE	
1	REDDITI DOMINICALI	12,00	00	
2	REDDITI AGRARI	9,00	00	
3	REDDITI DEI FABBRICATI	545,00	00	
4	REDDITI DI LAVORO DIPENDENTE E ASSIMILATI	89.021,00	00	
5	ALTRI REDDITI	86,00	00	
CALCOLO DELL'IRPEF				
		DICHIARANTE	CONIUGE	TOTALE
6	REDDITO COMPLESSIVO	89.673,00	00	89.673,00
7	CREDITI DI IMPOSTA SUI DIVIDENDI	00	00	00
8	ONERI DEDUCIBILI	545,00	00	545,00
9	DEDUZIONE PER ABITAZIONE PRINCIPALE	89.128,00	00	89.128,00
10	REDDITO IMPONIBILE	00	00	00
11	Compensi per attività sportive dilettantistiche con ritenuta a titolo d'imposta	31.896,00	00	31.896,00
12	IMPOSTA LORDA	00	00	00
13	Detrazione per coniuge a carico	428,00	00	428,00
14	Detrazione per familiari a carico	00	00	00
15	Detrazioni per lavoro dipendente	00	00	00
16	Ulteriore detrazione per redditi di lavoro dipendente o assimilati di durata inferiore all'anno	00	00	00
17	Ulteriore detrazione per i redditi di pensione	556,00	00	556,00
18	Detrazione per gli oneri di cui alla sezione I e III del quadro E	00	00	00
19	Altre detrazioni di cui alla sezione IV del quadro E	00	00	00
20	Credito d'imposta per il riacquisto della prima casa	00	00	00
21	Credito d'imposta per nuove assunzioni	984,00	00	984,00
22	TOTALE DETRAZIONI E CREDITO DI IMPOSTA	30.912,00	00	30.912,00
23	IMPOSTA NETTA	00	00	00
24	CREDITI D'IMPOSTA SUI DIVIDENDI	00	00	00
25	CREDITI D'IMPOSTA SULLE IMPOSTE PAGATE ALL'ESTERO	00	00	00
26	CREDITO D'IMPOSTA PER CANONI NON PERCEPITI	31.596,00	00	31.596,00
27	RITENUTE	-684,00	00	-684,00
28	DIFFERENZA	00	00	00
29	ECCEDENZA DELL'IRPEF RISULTANTE DALLA PRECEDENTE DICHIARAZIONE	00	00	00
30	ACCONTI VERSATI	00	00	00
31	Residuo del credito d'imposta per il riacquisto della prima casa da utilizzare in compensazione	00	00	00
32	Residuo del credito d'imposta per nuove assunzioni da utilizzare in compensazione	00	00	00
33	Totale spese sanitarie realizzate nella presente dichiarazione (righe E1, E2 e E3)	00	00	00
CALCOLO DELLE ADDIZIONALI REGIONALE E COMUNALE ALL'IRPEF				
		DICHIARANTE	CONIUGE	
34	REDDITO IMPONIBILE	89.128,00	00	89.128,00
35	ADDIZIONALE REGIONALE ALL'IRPEF DOVUTA	1.248,00	00	1.248,00
36	ADDIZIONALE REGIONALE ALL'IRPEF RISULTANTE DALLA CERTIFICAZIONE	1.246,00	00	1.246,00
37	ECCEDENZA DELL'ADDIZIONALE REGIONALE ALL'IRPEF RISULTANTE DALLA PRECEDENTE DICHIARAZIONE	446,00	00	446,00
38	ADDIZIONALE COMUNALE ALL'IRPEF DOVUTA	445,00	00	445,00
39	ADDIZIONALE COMUNALE ALL'IRPEF RISULTANTE DALLA CERTIFICAZIONE	00	00	00
40	ECCEDENZA DELL'ADDIZIONALE COMUNALE ALL'IRPEF RISULTANTE DALLA PRECEDENTE DICHIARAZIONE	00	00	00
VERSAMENTI O RIMBORSI DA EFFETTUARE A CURA DEL SOSTITUTO D'IMPOSTA				
		DICHIARANTE	CONIUGE	TOTALE
41	IMPORTO IRPEF DA VERSARE	00	00	684,00
42	IMPORTO IRPEF DA RIMBORSARE	2,00	00	2,00
43	IMPORTO ADDIZIONALE REGIONALE IRPEF DA VERSARE	00	00	00
44	IMPORTO ADDIZIONALE REGIONALE IRPEF DA RIMBORSARE	1,00	00	1,00
45	IMPORTO ADDIZIONALE COMUNALE IRPEF DA VERSARE	00	00	00
46	IMPORTO ADDIZIONALE COMUNALE IRPEF DA RIMBORSARE	00	00	00
47	PRIMA RATA DI ACCONTO IRPEF PER IL 2003	00	00	00
48	SECONDA O UNICA RATA DI ACCONTO IRPEF PER IL 2003	00	00	00
49	ACCONTO DEL 20% SUI REDDITI SOGGETTI A TASSAZIONE SEPARATA	00	00	00
50	RICHIESTA DI RATEIZZAZIONE DEI VERSAMENTI DI SALDO E DEGLI EVENTUALI ACCONTI IN RATE			

COPIA AD USO DEL CONTRIBUENTE



Riservato alla Banca o alla Poste Italiane Spa

N. Protocollo

Data di presentazione

UNI

COGNOME NOME
SACCOMANNO MICHELE

CODICE FISCALE
000167 S C C M H L 5 1 S 1 3 L 2 8 0 0 LIRE

	Prima di compilare il modello, è utile leggere queste informazioni:
DATI PERSONALI (PROTETTI DALLA LEGGE N. 675 DEL 1996 SULLA PRIVACY)	La maggior parte dei dati richiesti nella dichiarazione, per le finalità di liquidazione, accertamento e riscossione delle imposte, devono essere indicati obbligatoriamente per non incorrere in sanzioni di carattere amministrativo e, in alcuni casi, di carattere penale. Tali dati sono quelli anagrafici, quelli necessari per determinare l'imponibile e l'imposta, e la firma. Altri dati invece (es., quelli relativi agli oneri deducibili o quelli per cui spettano detrazioni d'imposta) vanno indicati solo se il contribuente intende avvalersi dei benefici previsti. Infine, la scelta per la destinazione dell'8 per mille dell'IRPEF è facoltativa. Secondo la legge n. 675 del 1996 (Legge sulla Privacy), tutti i dati dichiarati sono dati di natura privata (distinti in 'dati personali' e 'dati sensibili'). L'amministrazione si impegna a trattarli nel pieno rispetto delle norme. Le informazioni che riguardano il titolare, i responsabili e le modalità del trattamento dei vostri dati, nonché i diritti esercitabili sui dati stessi, le potete leggere in APPENDICE, voce "Legge sulla Privacy".
ESENZIONE DALLA DICHIARAZIONE DEI REDDITI	Non tutti i contribuenti sono obbligati a presentare la dichiarazione dei redditi. Per sapere se rientrate nella categoria dei contribuenti esonerati dall'obbligo di dichiarazione dei redditi, leggete le ISTRUZIONI, Parte II, capitolo 2.
OBBLIGO DI ALTRE DICHIARAZIONI	A seconda della vostra situazione personale, potreste essere obbligati a presentare altre dichiarazioni oltre al Fascicolo 1. A questo scopo dovete utilizzare i Fascicoli 2 e 3 (per gli altri redditi), la dichiarazione IRAP, la dichiarazione IVA e quella del sostituto (per le ritenute, i contributi e i premi assicurativi). Per sapere quali dichiarazioni dovete presentare, leggete le ISTRUZIONI, Parte I.
A CHI SI PRESENTA	Il modello UNICO 2002, indipendentemente dal domicilio fiscale del contribuente, deve essere consegnato: <ul style="list-style-type: none"> • a un qualunque ufficio postale o a una banca convenzionata; • a un intermediario abilitato (professionisti, associazioni di categoria, CAF e altri soggetti abilitati); • direttamente all'Agenzia delle Entrate in via telematica tramite Entratel o Internet.
QUANDO SI PRESENTA	1. Il modello UNICO 2002 si presenta dal 2 maggio al 31 luglio 2002 agli uffici postali e agli sportelli bancari che lo trasmettono all'Amministrazione finanziaria. 2. Se la presentazione è effettuata in via telematica, direttamente dal contribuente ovvero se è trasmessa da un intermediario abilitato, il termine è del 31 ottobre 2002.
CONSERVAZIONE DELLA DOCUMENTAZIONE E RELATIVE SANZIONI	È obbligatorio conservare fino al 31 dicembre 2006 tutta la documentazione relativa a redditi, ritenute, oneri, spese, ecc., a cui si è fatto riferimento in questa dichiarazione. Entro tale data l'Agenzia delle Entrate ha la facoltà di richiederla, e applicherà una sanzione a chi non è in grado di esibire la documentazione richiesta.
VERSAMENTI	Per sapere come si eseguono i versamenti, leggete le ISTRUZIONI, Parte I, capitolo 6.
COMPENSAZIONE	Per sapere come si esegue la compensazione, leggete le ISTRUZIONI, Parte I, capitolo 7.
RATEIZZAZIONE	Per sapere come si effettua la rateizzazione, leggete le ISTRUZIONI, Parte I, capitolo 8.
LE NOVITÀ DI QUESTO ANNO	Per le novità della dichiarazione dei redditi di quest'anno, leggete le ISTRUZIONI, Parte II, capitolo 1.
CONTENUTO DEL MODELLO BASE	Il modello base per la dichiarazione deve essere compilato da tutti i contribuenti non esonerati, ed è composto come segue: <ul style="list-style-type: none"> • il FRONTESPIZIO, con i dati che identificano il dichiarante; • la SECONDA FACCIA, che contiene informazioni personali e quelle relative alla propria dichiarazione (tipo di dichiarazione; altro soggetto che firma la dichiarazione; scelta per la destinazione dell'8 per mille dell'IRPEF; firma della dichiarazione); • i QUADRI contrassegnati dalla lettera R (RA, RB, RC, RP, RN, RV e RX).
COME SI COMPILA IL MODELLO UNICO 2002	1. Il modello va compilato in due esemplari: l'originale e la copia per il contribuente. 2. Il modello va compilato con la massima attenzione, scrivendo in maniera leggibile. Si consiglia di compilare prima la copia ad uso del contribuente e poi l'originale, per poter correggere eventuali errori.
COME SI INSERISCE LA DICHIARAZIONE NELLA BUSTA	1. La dichiarazione va inserita nella sua busta in modo che il triangolo posto in alto a sinistra del frontespizio si sovrapponga al triangolo sulla busta e che, attraverso la finestra della busta, si possano vedere soltanto il tipo di modello, la data di presentazione e i dati identificativi del contribuente. In caso contrario le banche e gli uffici postali non accetteranno la dichiarazione. 2. Le singole dichiarazioni o i singoli quadri che compongono il MODELLO UNICO 2002 vanno inseriti nella busta senza fermagli o cuciture.

COPIA AD USO DEL CONTRIBUENTE


 CODICE FISCALE
 000167 | S | C | C | M | H | L | 5 | 1 | S | 1 | 3 | L | 2 | 8 | 0 | 0

 REDDITI
 QUADRO RN
 Determinazione dell'IRPEF

LIRE

QUADRO RN IRPEF	REDDITO COMPLESSIVO (sommare tutti i redditi Irpef) (di cui prodotti all'estero)	
RN1		207595.000
RN2	Crediti d'imposta sui dividendi risultanti dai quadri RF, RG, RH, RI, RM	
RN3	Oneri deducibili (riportare l'importo di rigo RP28)	12545.000
RN4	Deduzione per abitazione principale	3530.000
RN5	REDDITO IMPONIBILE (RN1, colonna 2 + RN2 - RN3 - RN4; indicare zero se il risultato è negativo)	191520.000
RN6	IMPOSTA LORDA	70284.000
RN7	Detrazioni per il coniuge a carico	818.000
RN8	Detrazione per familiari a carico	
RN9	Detrazione per lavoro dipendente	
RN10	Ulteriore detrazione per redditi di lavoro dipendente o assimilati di durata inferiore all'anno	
RN11	Ulteriore detrazione per i redditi di pensione	
RN12	Detrazione per lavoro autonomo ed impresa (in alternativa a quella per lavoro dipendente)	1110.000
RN13	Detrazione per gli oneri indicati nella Sez. I del Quadro RP (10% dell'importo di rigo RP18)	2822.000
RN14	Detrazione per spese indicate nella Sez. III del Quadro RP (41% dell'importo di rigo RP32)	
RN15	Detrazioni per spese indicate nella Sez. III del Quadro RP (30% dell'importo di rigo RP36)	
RN16	Detrazione per spese indicate nella Sez. IV del Quadro RP	
RN17	TOTALE DETRAZIONI D'IMPOSTA (sommare gli importi dal rigo RN7 al rigo RN16)	4750.000
RN18	Detrazione spese sanitarie per determinate patologie (10% dell'importo di colonna 1 rigo RP1) (ammontare non utilizzato)	
RN19	Credito d'imposta per il riacquisto della prima casa (vedere istruzioni) (credito d'imposta residuo)	
RN20	Credito d'imposta per nuove assunzioni (credito d'imposta residuo)	
RN21	TOTALE ALTRE DETRAZIONI E CREDITI D'IMPOSTA (sommare colonna 2 dei righe RN18, RN19, RN20)	
RN22	IMPOSTA NETTA (RN6 - RN17 - RN21; indicare zero se il risultato è negativo)	65534.000
RN23	Crediti d'imposta sui dividendi (vedere istruzioni)	
RN24	Crediti d'imposta totali per i redditi prodotti all'estero (vedere istruzioni) (di cui derivanti da imposte figurative)	
RN25	Altri crediti di imposta	
RN26	RITENUTE TOTALI (riportare la somma delle ritenute indicate nei singoli quadri) (di cui sospese)	76102.000
RN27	ALTRE RITENUTE SIBITE (vedere istruzioni)	
RN28	DIFFERENZA (RN22 - RN23 - RN24 col. 2 - RN25 - RN26 col. 2 - RN27, se tale importo è negativo vedere istruzioni)	-10568.000
RN29	Crediti d'imposta per le imprese e i lavoratori autonomi (vedere istruzioni)	
RN30	ECCEDENZE D'IMPOSTA RISULTANTI DALLE PRECEDENTI DICHIARAZIONI (vedere istruzioni)	57147.000
RN31	ECCEDENZE D'IMPOSTA RISULTANTI DALLA PRECEDENTE DICHIARAZIONE COMPENSATE NEL MOD. F24	
RN32	ACCONTI VERSATI (di cui sospesi)	
RN33	Irpef da versare o da rimborsare risultante dal Mod. 730/2002 Da versare Da rimborsare	
RN34	IMPOSTA A DEBITO (vedere istruzioni)	
RN35	IMPOSTA A CREDITO (vedere istruzioni)	67715.000

originale



Riservato alla Banca o alla Poste italiane Spa

N. Protocollo

Data di presentazione

UNI

COGNOME **SANNI CANDRO** NOME **ARCANGELO**

CODICE FISCALE **S N N R N G 4 3 L 0 9 C 9 8 3 H** EURO

	Prima di compilare il modello, è utile leggere queste informazioni:
DATI PERSONALI (PROTETTI DALLA LEGGE N. 675 DEL 1996 SULLA PRIVACY)	La maggior parte dei dati richiesti nella dichiarazione, per le finalità di liquidazione, accertamento e riscossione delle imposte, devono essere indicati obbligatoriamente per non incorrere in sanzioni di carattere amministrativo e, in alcuni casi, di carattere penale. Tali dati sono quelli anagrafici, quelli necessari per determinare l'imponibile e l'imposta, e la firma. Altri dati invece (es., quelli relativi agli oneri deducibili o quelli per cui spettano detrazioni d'imposta) vanno indicati solo se il contribuente intende avvalersi dei benefici previsti. Infine, la scelta per la destinazione dell'8 per mille dell'IRPEF è facoltativa. Secondo la legge n. 675 del 1996 (Legge sulla Privacy), tutti i dati dichiarati sono dati di natura privata (distinti in "dati personali" e "dati sensibili"). L'amministrazione si impegna a trattarli nel pieno rispetto delle norme. Le informazioni che riguardano il titolare, i responsabili e le modalità del trattamento dei vostri dati, nonché i diritti esercitabili sui dati stessi, li potete leggere in APPENDICE, voce "Legge sulla Privacy".
ESENZIONE DALLA DICHIARAZIONE DEI REDDITI	Non tutti i contribuenti sono obbligati a presentare la dichiarazione dei redditi. Per sapere se rientrate nella categoria dei contribuenti esonerati dall'obbligo di dichiarazione dei redditi, leggete le ISTRUZIONI, Parte II, capitolo 2.
OBBLIGO DI ALTRE DICHIARAZIONI	A seconda della vostra situazione personale, potreste essere obbligati a presentare altre dichiarazioni oltre al Fascicolo 1. A questo scopo dovete utilizzare i Fascicoli 2 e 3 (per gli altri redditi), la dichiarazione IRAP, la dichiarazione IVA e quella del sostituto (per le ritenute, i contributi e i premi assicurativi). Per sapere quali dichiarazioni dovete presentare, leggete le ISTRUZIONI, Parte I.
A CHI SI PRESENTA	Il modello UNICO 2003, indipendentemente dal domicilio fiscale del contribuente, deve essere consegnato: <ul style="list-style-type: none"> • a un qualunque ufficio postale o a una banca convenzionata; • a un intermediario abilitato (professionisti, associazioni di categoria, CAF e altri soggetti abilitati); • direttamente all'Agenzia delle Entrate in via telematica tramite Entratel o Internet.
QUANDO SI PRESENTA	1. Il modello UNICO 2003 si presenta dal 2 maggio al 31 luglio 2003 agli uffici postali e agli sportelli bancari che lo trasmettono alla Amministrazione finanziaria. 2. Se la presentazione è effettuata in via telematica, direttamente dal contribuente ovvero se è trasmessa da un intermediario abilitato, il termine è del 31 ottobre 2003.
CONSERVAZIONE DELLA DOCUMENTAZIONE E RELATIVE SANZIONI	È obbligatorio conservare fino al 31 dicembre 2007 tutta la documentazione relativa a redditi, ritenute, oneri, spese, ecc., a cui si è fatto riferimento in questa dichiarazione. Entro tale data l'Agenzia delle Entrate ha la facoltà di richiederla, e applicherà una sanzione a chi non è in grado di esibire la documentazione richiesta.
VERSAMENTI	Per sapere come si eseguono i versamenti, leggete le ISTRUZIONI, Parte I, capitolo 6.
COMPENSAZIONE	Per sapere come si esegue la compensazione, leggete le ISTRUZIONI, Parte I, capitolo 7.
RATEIZZAZIONE	Per sapere come si effettua la rateizzazione, leggete le ISTRUZIONI, Parte I, capitolo 8.
LE NOVITÀ DI QUESTO ANNO	Per le novità della dichiarazione dei redditi di quest'anno, leggete le ISTRUZIONI, Parte II, capitolo 1.
CONTENUTO DEL MODELLO BASE	Il modello base per la dichiarazione deve essere compilato da tutti i contribuenti non esonerati, ed è composto come segue: <ul style="list-style-type: none"> • il FRONTESPIZIO, costituito da due facciate: la prima con i dati che identificano il dichiarante, la seconda che contiene informazioni personali e quelle relative alla propria dichiarazione (tipo di dichiarazione; altro soggetto che firma la dichiarazione; scelta per la destinazione dell'8 per mille dell'IRPEF; firma della dichiarazione); • i QUADRI contrassegnati dalla lettera R (RA, RB, RC, RP, RN, RV e RX) ed il QUADRO CR.
COME SI COMPILA IL MODELLO UNICO 2003	1. Il modello va compilato in due esemplari: l'originale e la copia per il contribuente. 2. Il modello va compilato con la massima attenzione, scrivendo in maniera leggibile. Si consiglia di compilare prima la copia ad uso del contribuente e poi l'originale, per poter correggere eventuali errori.
COME SI INSERISCE LA DICHIARAZIONE NELLA BUSTA	1. La dichiarazione va inserita nella sua busta in modo che il triangolo posto in alto a sinistra del frontespizio si sovrapponga al triangolo sulla busta e che, attraverso la finestra della busta, si possano vedere soltanto il tipo di modello, la data di presentazione e i dati identificativi del contribuente. In caso contrario le banche e gli uffici postali non accetteranno la dichiarazione. 2. Le singole dichiarazioni o i singoli quadri che compongono il MODELLO UNICO 2003 vanno inseriti nella busta senza fermagli o cuciture.

tecnologia di stampa FISCALASER www.grafiprint.it
 CONFORME AL PROVVEDIMENTO AGENZIA DELLE ENTRATE DEL 21/02/2003 - DATA PRINT GRAFIK

originale

P
PERSONE FISICHE
2003

AGENZIA
DELLE ENTRATE

Periodo d'imposta 2002

CODICE FISCALE

S N N R N G 4 3 L 0 9 C 9 8 3 H

REDDITI
QUADRO RN
Determinazione dell'IRPEF

EURO



QUADRO RN	REDDITO COMPLESSIVO (sommare tutti i redditi Irpef)		
IRPEF	RN1	(di cui prodotti all'estero)	658.653,00
	RN2	Crediti d'imposta sui dividendi risultanti dai quadri RF, RG, RH, RI, RM	141,00
	RN3	Oneri deducibili (riportare l'importo di rigo RP26)	42.018,00
	RN4	Deduzione per abitazione principale	389,00
	RN5	REDDITO IMPONIBILE (RN1, colonna 2 + RN2 - RN3 - RN4, indicare zero se il risultato è negativo)	616.387,00
	RN6	IMPOSTA LORDA	269.162,00
	RN7	Detrazione per il coniuge e carico	00
	RN8	Detrazione per familiari a carico	00
	RN9	Detrazione per lavoro dipendente	00
	RN10	Ulteriore detrazione per redditi di lavoro dipendente o assimilati di durata inferiore all'anno	00
	RN11	Ulteriore detrazione per i redditi di pensione	00
	RN12	Detrazione per lavoro autonomo o/o impresa (in alternativa a quelle per lavoro dipendente)	00
	RN13	Detrazione per gli oneri indicati nella Sez. I del Quadro RP (19% dell'importo di rigo RP18)	6.974,00
	RN14	Detrazione per spese indicate nella Sez. III del Quadro RP (41% dell'importo di rigo RP30)	00
	RN15	Detrazione per spese indicate nella Sez. III del Quadro RP (36% dell'importo di rigo RP34)	15.156,00
	RN16	Detrazione per spese indicate nella Sez. IV del Quadro RP	00
	RN17	TOTALE DETRAZIONI D'IMPOSTA (sommare gli importi dai rigo RN7 al rigo RN16)	22.130,00
	RN18	Detrazione spese sanitarie per determinate patologie (19% dell'importo di colonna I rigo RP1) (ammontare non utilizzato)	00
	RN19	Credito d'imposta per il riacquisto della prima casa (vedere istruzioni) (credito d'imposta residuo)	00
	RN20	Credito d'imposta per nuove assunzioni (credito d'imposta residuo)	00
	RN21	TOTALE ALTRE DETRAZIONI E CREDITI D'IMPOSTA (sommare colonna 2 dei righi RN18, RN19, RN20)	00
	RN22	IMPOSTA NETTA (RN6 - RN17 - RN21, indicare zero se il risultato è negativo)	247.032,00
	RN23	Crediti d'imposta sui dividendi (vedere istruzioni)	141,00
	RN24	Crediti d'imposta totali per i redditi prodotti all'estero (vedere istruzioni) (di cui derivanti da imposte figurative)	00
	RN25	Altri crediti di imposta	00
	RN26	RITENUTE TOTALI (riportare la somma delle ritenute indicate nei singoli quadri) (di cui sospese)	268.000,00
	RN27	ALTRE RITENUTE SUBITE (vedere istruzioni)	00
	RN28	DIFFERENZA (RN22 - RN23 - RN24 col. 2 - RN25 - RN26 col. 2 - RN27, se tale importo è negativo vedere istruzioni)	-21.109,00
	RN29	Credito d'imposta per le imprese e i lavoratori autonomi (vedere istruzioni)	00
	RN30	ECCEDENZE D'IMPOSTA RISULTANTI DALLE PRECEDENTI DICHIARAZIONI (vedere istruzioni)	12.454,00
	RN31	ECCEDENZE D'IMPOSTA RISULTANTI DALLA PRECEDENTE DICHIARAZIONE COMPENSATE NEL MOD. F24	12.454,00
	RN32	ACCONTI VERSATI (di cui sospesi)	6.618,00
	RN33	Irpef da versare o da rimborsare risultante dal Mod. 730/2003	00
	RN34	IMPOSTA A DEBITO (vedere istruzioni)	00
	RN35	IMPOSTA A CREDITO (vedere istruzioni)	27.727,00

CONFORME AL PROVVEDIMENTO AGENZIA DELLE ENTRATE DEL 2/03/2003 - DATA PRINT GRAF-K

Determinazione dell'imposta



MODELLO 730/2003 redditi 2002

dichiarazione semplificata dei contribuenti che si avvalgono dell'assistenza fiscale

AGENZIA DELLE ENTRATE

Modello N. **1**

EURO



Gli importi devono essere indicati in unità di Euro

CONTRIBUENTE (Barrare la relativa casella) Dichiarante Coniuge dichiarante Barrare la casella se viene presentata dichiarazione congiunta Rappresentante o tutore

CODICE FISCALE DEL CONTRIBUENTE (obbligatorio) **SNNMNL53L29A893K** **CODICE FISCALE DEL RAPPRESENTANTE O TUTORE**

DATI ANAGRAFICI **COGNOME** (per le donne indicare il cognome da nubile) **SANNICANDRO** **EMANUELE** **SESSO** (M o F) **M**

DATA DI NASCITA **COMUNE E STATO CIVILE DI NASCITA** **PROVINCIA** (sigla)
 GIORNO MESE ANNO **29 07 1953** **BITONTO** **BA**

COMUNE **PROVINCIA** (sigla) **C.A.P.**
BITONTO **BA** **70032**

RESIDENZA ANAGRAFICA **FRAZIONE, VIA E NUMERO CIVICO** **TELEFONO**
VIA R. PASCULLI 64

DATA DELLA VARIAZIONE (Indicare il giorno, il mese e l'anno di variazione; se nel 2002 non è stata presentata la dichiarazione indicare la data di presentazione di questa dichiarazione al C.A.F. o al sostituto d'imposta) **Barre la casella se la residenza è variata da meno di 60 giorni**

DOMICILIO FISCALE **COMUNE** **PROVINCIA** (sigla) **Cel. particolari**
AL 31/12/2002 **BITONTO (A893)** **BA**

STATO CIVILE **CONIUGATI** **SEPARATI** **VEDOVATO** **TUTELATO** **MINORE**

CONIUGE E FAMILIARI A CARICO

1	2	3	4	5	6
PRIMO COGNOME	CODICE FISCALE	ANNO DI NASCITA	SESSO	DATA DI NASCITA	STATO CIVILE
1	LCCNMR52L53A893V		F	FAD	
2	SNNMGR83E59B737C	12	F	FAD	
3	SNNNGL89R42A662Z	12	F	FAD	

DATI DEL SOSTITUTO D'IMPOSTA CHE EFFETTUERA IL CONGUAGLIO (in caso di dichiarazione congiunta indicare i dati solo nel modello del dichiarante)

REGIONE PUGLIA **CODICE FISCALE** **COMUNE**
80017210727 **BARI**

PROV. **C.A.P.** **INDIRIZZO E NUMERO DI TELEFONO**
BA 70124 VIA CAPRUZZI 212

QUADRO A REDDITI DEI TERRENI

1	2	3	4		5	6	7	8
			REDDITO DOMINICALE	TITOLO				
A1	.00		.00				.00	
A2	.00		.00				.00	
A3	.00		.00				.00	
A4	.00		.00				.00	
A5	.00		.00				.00	
A6	.00		.00				.00	
A7	.00		.00				.00	
A8	.00		.00				.00	

QUADRO B REDDITI DEI FABBRICATI

1	2	3	4	5	6	7	8
B1	767.00	1	365	50.00		.00	
B2	.00					.00	
B3	.00					.00	
B4	.00					.00	
B5	.00					.00	
B6	.00					.00	
B7	.00					.00	
B8	.00					.00	
B9	Credito d'imposta per il riscatto della prima casa (vedere istruzioni)			.00	B10 Credito d'imposta per canoni non pagati (vedere istruzioni)		.00

1	2	3	4	5	6	7	8
B11							
B12							
B13							

(*) Barrare la casella se si tratta dello stesso terreno o della stessa unità immobiliare del rigo precedente

Copia Conferma di Provvedimento del 10/01/2003 dell'Ufficio delle Entrate - P.O. ITALIA S.R.L. - S. MARTINO B.A. - VERONA - TEL. 045/8750211 f.a. SNNMNL53L29A893K



MODELLO 730-3 redditi 2002
 prospetto di liquidazione relativo alla assistenza fiscale prestata

EURO

AGENZIA DELLE ENTRATE

730 rettificativo 730 integrativo

SOSTITUTO D'IMPOSTA O C.A.F.	CODICE FISCALE	COGNOME E NOME O DENOMINAZIONE	N. DI ISCRIZIONE ALL'ALBO
	04482621002	CAF MCL SRL	00034
DICHIARANTE	SNNMNL53L29A893K	SANNICANDRO EMANUELE	
CONIUGE DICHIARANTE			

RIEPILOGO DEI REDDITI		1 DICHIARANTE	2 CONIUGE
1	REDDITI DOMICILIAI		
2	REDDITI AGRARI	.00	.00
3	REDDITI DEI FABBRICATI	.00	.00
4	REDDITI DI LAVORO DIPENDENTE E ASSIMILATI	403.00	.00
5	ALTRI REDDITI	101.228.00	.00
6	TOTALE	101.631.00	.00

CALCOLO DELL'IRPEF		1 DICHIARANTE	2 CONIUGE	TOTALE F
6	REDDITO COMPLESSIVO	101.631.00	.00	.00
7	CREDITI DI IMPOSTA SUI DIVIDENDI	.00	.00	.00
8	CENERI DEDUCIBILI	5.699.00	.00	.00
9	DEDUZIONE PER ABITAZIONE PRINCIPALE	403.00	.00	.00
10	REDDITO IMPONIBILE	95.529.00	.00	.00
11	Componenti per attività sportive dilettantistiche con ritenuta a titolo d'imposta	.00	.00	.00
12	IMPOSTA LORDA	34.776.00	.00	.00
13	Detrazione per coniuge a carico	.00	.00	.00
14	Detrazione per familiari a carico	.00	.00	.00
15	Detrazioni per lavoro dipendente	.00	.00	.00
16	Ulteriore detrazione per redditi di lavoro dipendente o assimilati di durata inferiore all'anno	.00	.00	.00
17	Ulteriore detrazione per i redditi di pensione	.00	.00	.00
18	Detrazione per gli oneri di cui alla sezione I e II del quadro E	1.545.00	.00	.00
19	Altre detrazioni di cui alla sezione IV del quadro E	.00	.00	.00
20	Credito d'imposta per il riacquisto della prima casa	.00	.00	.00
21	Credito d'imposta per nuove assunzioni	.00	.00	.00
22	TOTALE DETRAZIONI E CREDITO DI IMPOSTA	1.545.00	.00	1.545.00
23	IMPOSTA NETTA IV	33.231.00	.00	33.231.00
24	CREDITI D'IMPOSTA SUI DIVIDENDI	.00	.00	.00
25	CREDITI D'IMPOSTA SULLE IMPOSTE PAGATE ALL'ESTERO	.00	.00	.00
26	CREDITO D'IMPOSTA PER CANONI NON PERCEPITI	.00	.00	.00
27	RITENUTE	.00	.00	.00
28	DIFFERENZA	37.273.00	.00	37.273.00
29	ECCEDENZA DELL'IRPEF RISULTANTE DALLA PRECEDENTE DICHIARAZIONE	-4.042.00	.00	-4.042.00
30	ACCONTI VERSATI	.00	.00	.00
31	Residuo del credito d'imposta per il riacquisto della prima casa da utilizzare in compensazione	.00	.00	.00
32	Residuo del credito d'imposta per nuove assunzioni da utilizzare in compensazione	.00	.00	.00
33	Totale spese sanitarie realizzate nella presente dichiarazione (righe 21, 22 e ES)	.00	.00	.00

CALCOLO DELLE ADDIZIONALI REGIONALE E COMUNALE ALL'IRPEF		1 DICHIARANTE	2 CONIUGE
34	REDDITO IMPONIBILE	95.529.00	.00
35	ADDIZIONALE REGIONALE ALL'IRPEF DOMUTA	1.337.00	.00
36	ADDIZIONALE REGIONALE ALL'IRPEF RISULTANTE DALLA CERTIFICAZIONE	1.415.00	.00
37	ECCEDENZA DELL'ADDIZIONALE REGIONALE ALL'IRPEF RISULTANTE DALLA CERTIFICAZIONE	.00	.00
38	ADDIZIONALE COMUNALE ALL'IRPEF DOMUTA	382.00	.00
39	ADDIZIONALE COMUNALE ALL'IRPEF RISULTANTE DALLA CERTIFICAZIONE	404.00	.00
40	ECCEDENZA DELL'ADDIZIONALE COMUNALE ALL'IRPEF RISULTANTE DALLA CERTIFICAZIONE	.00	.00

VERSAMENTI O RIMBORSI DA EFFETTUARE A CURA DEL SOSTITUTO D'IMPOSTA		DICHIARANTE	CONIUGE	TOTALE
41	IMPORTO IRPEF DA VERSARE			.00
42	IMPORTO IRPEF DA RIMBORSARE			.00
43	IMPORTO ADDIZIONALE REGIONALE IRPEF DA VERSARE			4.042.00
44	IMPORTO ADDIZIONALE REGIONALE IRPEF DA RIMBORSARE	.00	.00	.00
45	IMPORTO ADDIZIONALE COMUNALE IRPEF DA VERSARE	78.00	.00	78.00
46	IMPORTO ADDIZIONALE COMUNALE IRPEF DA RIMBORSARE	.00	.00	.00
47	PRIMA RATA DI ACCONTO IRPEF PER IL 2003	22.00	.00	22.00
48	SECONDA O UNICA RATA DI ACCONTO IRPEF PER IL 2003	.00	.00	.00
49	ACCONTO DEL 20% SUI REDDITI SOGGETTI A TASSAZIONE SEPARATA	.00	.00	.00
50	RICHIESTA DI RATEIZZAZIONE DEI VERSAMENTI DI SALDO E DEGLI EVENTUALI ACCONTI IN RATE			.00

SNNMNL53L29A893K - S. MARTINO S.A. - VERONA - TEL. 04570031174 - COPIA CONFORME AL PROCEEDIMENTO DEL 10/01/2003 DELL'AGENZIA DELLE ENTRATE - FO ITALIA SRL

GRUPPO BUFFETTI S.p.A. - Via Fosso S. Mauro, anc. - Roma

Conforme al Provvedimento del 21/03/2003

PERSONE FISICHE
2003
AGENZIA
DELLE ENTRATE
Periodo d'imposta 2002

Riservato alla Banca o alla Poste italiane Spa
N. Protocollo


Data di presentazione

UNI

COGNOME _____ NOME _____
SANTANGELO ENRICO

CODICE FISCALE
S N T N R C 5 3 E 1 8 F 8 3 9 Z

EURO

	 Prima di compilare il modello, è utile leggere queste informazioni:
DAI PERSONALI (PROTETTI DALLA LEGGE N. 675 DEL 1996 SULLA PRIVACY)	La maggior parte dei dati richiesti nella dichiarazione, per le finalità di liquidazione, accertamento e riscossione delle imposte, devono essere indicati obbligatoriamente per non incorrere in sanzioni di carattere amministrativo e, in alcuni casi, di carattere penale. Tali dati sono quelli anagrafici, quelli necessari per determinare l'imponibile e l'imposta, e la firma. Altri dati invece (es., quelli relativi agli oneri deducibili o quelli per cui spettano detrazioni d'imposta) vanno indicati solo se il contribuente intende avvalersi dei benefici previsti. Infine, la scelta per la destinazione dell'8 per mille dell'IRPEF è facoltativa. Secondo la legge n. 675 del 1996 (Legge sulla Privacy), tutti i dati dichiarati sono dati di natura privata (distinti in 'dati personali' e 'dati sensibili'). L'amministrazione si impegna a trattarli nel pieno rispetto delle norme. Le informazioni che riguardano il titolare, i responsabili e le modalità del trattamento dei vostri dati, nonché i diritti esercitabili sui dati stessi, le potete leggere in APPENDICE, voce "Legge sulla Privacy" .
ESENZIONE DALLA DICHIARAZIONE DEI REDDITI	Non tutti i contribuenti sono obbligati a presentare la dichiarazione dei redditi. Per sapere se rientrate nella categoria dei contribuenti esonerati dall'obbligo di dichiarazione dei redditi, leggete le ISTRUZIONI, Parte II, capitolo 2 .
OBBLIGO DI ALTRE DICHIARAZIONI	A seconda della vostra situazione personale, potreste essere obbligati a presentare altre dichiarazioni oltre al Fascicolo 1. A questo scopo dovete utilizzare i Fascicoli 2 e 3 (per gli altri redditi), la dichiarazione IRAP, la dichiarazione IVA e quella del sostituto (per le ritenute, i contributi e i premi assicurativi). Per sapere quali dichiarazioni dovete presentare, leggete le ISTRUZIONI, Parte I .
A CHI SI PRESENTA	Il modello UNICO 2003 , indipendentemente dal domicilio fiscale del contribuente, deve essere consegnato: <ul style="list-style-type: none"> • a un qualunque ufficio postale o a una banca convenzionata; • a un intermediario abilitato (professionisti, associazioni di categoria, CAF e altri soggetti abilitati); • direttamente all'Agenzia delle Entrate in via telematica tramite Entratel o Internet.
QUANDO SI PRESENTA	1. Il modello UNICO 2003 si presenta dal 2 maggio al 31 luglio 2003 agli uffici postali e agli sportelli bancari che lo trasmettono alla Amministrazione finanziaria. 2. Se la presentazione è effettuata in via telematica, direttamente dal contribuente ovvero se è trasmessa da un intermediario abilitato, il termine è del 31 ottobre 2003 .
CONSERVAZIONE DELLA DOCUMENTAZIONE E RELATIVE SANZIONI	È obbligatorio conservare fino al 31 dicembre 2007 tutta la documentazione relativa a redditi, ritenute, oneri, spese, ecc., a cui si è fatto riferimento in questa dichiarazione. Entro tale data l'Agenzia delle Entrate ha la facoltà di richiederla, e applicherà una sanzione a chi non è in grado di esibire la documentazione richiesta.
VERSAMENTI	Per sapere come si eseguono i versamenti, leggete le ISTRUZIONI, Parte I, capitolo 6 .
COMPENSAZIONE	Per sapere come si esegue la compensazione, leggete le ISTRUZIONI, Parte I, capitolo 7 .
RATEIZZAZIONE	Per sapere come si effettua la rateizzazione, leggete le ISTRUZIONI, Parte I, capitolo 8 .
LE NOVITÀ DI QUESTO ANNO	Per le novità della dichiarazione dei redditi di quest'anno, leggete le ISTRUZIONI, Parte II, capitolo 1 .
CONTENUTO DEL MODELLO BASE	Il modello base per la dichiarazione deve essere compilato da tutti i contribuenti non esonerati, ed è composto come segue: <ul style="list-style-type: none"> • il FRONTESPIZIO, costituito da due facciate: la prima con i dati che identificano il dichiarante, la seconda che contiene informazioni personali e quelle relative alla propria dichiarazione (tipo di dichiarazione; altro soggetto che firma la dichiarazione; scelta per la destinazione dell'8 per mille dell'IRPEF; firma della dichiarazione); • i QUADRI contrassegnati dalla lettera R (RA, RB, RC, RP, RN, RV e RX) ed il QUADRO CR.
COME SI COMPILA IL MODELLO UNICO 2003	1. Il modello va compilato in due esemplari : l'originale e la copia per il contribuente. 2. Il modello va compilato con la massima attenzione , scrivendo in maniera leggibile. Si consiglia di compilare prima la copia ad uso del contribuente e poi l'originale, per poter correggere eventuali errori.
COME SI INSERISCE LA DICHIARAZIONE NELLA BUSTA	1. La dichiarazione va inserita nella sua busta in modo che il triangolo posto in alto a sinistra del frontespizio si sovrapponga al triangolo sulla busta e che, attraverso la finestra della busta, si possano vedere soltanto il tipo di modello, la data di presentazione e i dati identificativi del contribuente. In caso contrario le banche e gli uffici postali non accetteranno la dichiarazione. 2. Le singole dichiarazioni o i singoli quadri che compongono il MODELLO UNICO 2003 vanno inseriti nella busta senza fermagli o cuciture.

Codice fiscale (*) ENTNRC53E18F839Z

TIPO DI DICHIARAZIONE	Raddii <input checked="" type="checkbox"/>	Irreg. <input checked="" type="checkbox"/>	IVA <input type="checkbox"/>	770 Ordinario <input type="checkbox"/>	Modello RW <input type="checkbox"/>	Quadro VO <input type="checkbox"/>	Quadro AC <input type="checkbox"/>	Studi di settore <input type="checkbox"/>	Parametri <input type="checkbox"/>	Correttiva nei termini <input type="checkbox"/>	Dichiarazione integrativa <input type="checkbox"/>	Eventi eccezionali <input type="checkbox"/>											
DAI DEL CONTRIBUENTE	Comune (o Stato estero) di nascita NAPOLI											Provincia (sigla) NA	Data di nascita giorno mese anno 18 05 1953	Sex (barrare la relativa casella) M <input checked="" type="checkbox"/> F <input type="checkbox"/>									
STATO CIVILE	Prescrizione dichiarazione di estensione lavoro irregolare EVENTUALE PARTITA IVA											01019120714											
RESIDENZA ANAGRAFICA	celibe/nubile <input type="checkbox"/>	coniugato/a <input checked="" type="checkbox"/>	vedovo/a <input type="checkbox"/>	separato/a <input type="checkbox"/>	divorzio/a <input type="checkbox"/>	deceduto/a <input type="checkbox"/>	tutelato/a <input type="checkbox"/>	minore <input type="checkbox"/>	Comune FOGGIA				Provincia (sigla) FG	C.a.p. 71100	Codice comune D643								
	Residenza anagrafica (o se diverso) Frazione, via e numero civico VIA LUSSEMBURGO, 24											Telefono prefisso numero 71100		Codice comune D643									
	Domicilio fiscale Indirizzo di posta elettronica																						
DOMICILIO FISCALE AL 31/12/2002	Comune FOGGIA											Provincia (sigla) FG	Codice comune D643										
RESIDENTE ALL'ESTERO	Codice fiscale estero											Stato estero di residenza FG		Codice dello Stato (vedere istruzioni) D643									
	Stato federato, provincia, contea											Località di residenza		1 Estera									
	Indirizzo													2 Italiana									
RESERVATO A CHI PRESENTA LA DICHIARAZIONE PER ALTRI	Codice fiscale (obbligatorio)											Codice carica		Data carica giorno mese anno									
EREDE, CURATORE FALLIMENTARE o DELL'EREDITA', ecc. (vedere istruzioni)	Cognome											Nome		Sex (barrare la relativa casella) M <input type="checkbox"/> F <input type="checkbox"/>									
	Data di nascita giorno mese anno											Comune (o Stato estero) di nascita		Provincia (sigla)									
	Comune											Provincia (sigla)		C.a.p.									
	Residenza anagrafica (o se diverso) Frazione, via e numero civico											Telefono prefisso numero											
	Data di inizio procedura giorno mese anno											Procedura non ancora terminata		Data di fine procedura giorno mese anno									
SCELTA PER LA DESTINAZIONE DELL'OTTO PER MILLE DELL'IRPEF	Stato											Chiesa cattolica		Unione Chiese cristiane avventiste del 7° giorno	Assemblee di Dio in Italia								
per scegliere, FIRMARE in UNO SOLO dei riquadri	Unione delle Chiese Metodiste e Valdesi											Chiesa Evangelica Luterana in Italia		Unione Comunità Ebraiche Italiane	CON LA FIRMA NEL RIQUADRO SI ESPRIME ANCHE IL CONSENSO AL TRATTAMENTO DEL DATO IN FAVORE DEI SOGGETTI ABILITATI, SECONDO L'INFORMATIVA PER IL TRATTAMENTO DEI DATI PERSONALI Visti Appendice								
FIRMA DELLA DICHIARAZIONE	RA	RB	RC	Yanellori o canone	RP	RN	RV	CR	RX	RE	RH	RI	RL	RM	RR	RT	FC	RD	RF	RG	RJ	RO	RS
			<input checked="" type="checkbox"/>	<input checked="" type="checkbox"/>	<input checked="" type="checkbox"/>	<input checked="" type="checkbox"/>	<input checked="" type="checkbox"/>			<input checked="" type="checkbox"/>	<input checked="" type="checkbox"/>												
	RU	RY	SF	SG	SH	SI	SK	SL	SM	SO	SP	SQ	SR	ST	SX								
	FIRMA del CONTRIBUENTE (o di chi presenta la dichiarazione per altri)																						
	Indicare il numero dei moduli di cui è composta la dichiarazione IVA. La casella relativa all'IVA sono poste in fondo al quadro VI della dichiarazione IVA.																						
IMPEGNO ALLA PRESENTAZIONE TELEMATICA	Codice fiscale dell'intermediario ENTNRC73A67D643H											N. iscrizione all'Albo dei C.A.F.											
Reservato all'intermediario	Impegno a presentare in via telematica la dichiarazione predisposta dal contribuente											<input checked="" type="checkbox"/>											
	Impegno a presentare in via telematica la dichiarazione del contribuente predisposta dal soggetto che la trasmette																						
	Data dell'impegno giorno mese anno 31 07 2003											FIRMA DELL'INTERMEDIARIO											
VISTO DI CONFORMITÀ	Codice fiscale del responsabile del C.A.F. o professionista																						
Reservato al C.A.F. o al professionista	Si appone il visto ai sensi dell'art. 35 del D.lgs. 9 luglio 1997, n. 241											FIRMA DEL RESPONSABILE DEL C.A.F. O DEL PROFESSIONISTA											
CERTIFICAZIONE TRIBUTARIA	Codice fiscale del professionista																						
Reservato al professionista	Codice fiscale a partita IVA del soggetto diverso dal certificatore che ha predisposto la dichiarazione e tenuto le scritture contabili																						
	Si attesta la certificazione ai sensi dell'art. 36 del D.lgs. 9 luglio 1997, n. 241											FIRMA DEL PROFESSIONISTA											

(*) Da compilare per i soli modelli predisposti su fogli singoli, ovvero su moduli meccanografici a striscia continua

CODICE FISCALE

S N T N R C 5 3 E 1 B F 8 3 9 Z



REDDITI
FAMILIARI A CARICO
QUADRO RP
Oneri e spese

Mod. N.

1

EURO

GRUPPO BUFFETTI & P.A. - Via Fazio S. Maria, etc. - Roma

Conferma al Prevedimento del 21/03/2004

FAMILIARI A CARICO	Relazione di parentela	Codice fiscale (indicare il codice fiscale del coniuge anche se non fiscalmente a carico)	N. mesi a carico	Minore di tre anni	Percentuale di detrazione spartita
1	C X Coniuge	MVNDL51R51D476A			
2	F1 X Prima figlio D ³	SNTMR81A29D086A	12		50
3	F X A ² D	SNTGR89C29E885Z	12		50
4	F A D				
5	F A D				
6	F A D				

QUADRO RP ONERI E SPESE	Descrizione	Importo	Importo	Importo	
RP1	Spese sanitarie (vedere istruzioni ¹)	00	1	935,00	
RP2	Spese sanitarie per familiari non a carico (vedere istruzioni)			00	
RP3	Spese sanitarie per portatori di handicap			00	
RP4	Spese per veicoli per i portatori di handicap (vedere istruzioni ¹)			00	
RP5	Spese per l'acquisto di cani guida (vedere istruzioni ¹)			00	
RP6	Altre spese sanitarie per le quali è stata richiesta la detrazione nella precedente dichiarazione (vedere istruzioni ¹)			00	
RP7	Interessi per mutui ipotecari per l'acquisto dell'abitazione principale			00	
RP8	Interessi per mutui ipotecari per acquisto altri immobili			00	
RP9	Interessi per mutui contratti nel 1997 per recupero edilizio			00	
RP10	Interessi per mutui ipotecari per la costruzione dell'abitazione principale			00	
RP11	Interessi per prestiti o mutui agrari			00	
RP12	Assicurazioni sulla vita e contro gli infortuni			933,00	
RP13	Spese di istruzione			387,00	
RP14	Spese funebri			00	
RP15	Altri oneri (vedere istruzioni)	Codice onere ¹	15	4.958,00	
RP16	Altri oneri (vedere istruzioni)	Codice onere ¹		00	
RP17	Altri oneri (vedere istruzioni)	Codice onere ¹		00	
RP18	TOTALE ONERI SUL QUALE DETERMINARE LA DETRAZIONE	Rotazioni spese righe RP1, RP2 e RP3	Se avete lavorato la casella 1, indicare l'importo della rata, altrimenti sommare RP1 col. 2, RP2 e RP3	Sommare gli importi dal rigo RP4 a RP17	Sommare gli importi di colonna 2 e colonna 3
			935,00	6.278,00	7.213,00
RP19	Contributi previdenziali ed assistenziali			1.110,00	
RP20	Contributi per addetti ai servizi domestici e familiari			402,00	
RP21	Erogazioni liberali a favore di istituzioni religiose			00	
RP22	Spese mediche e di assistenza dei portatori di handicap			00	
RP23	Assegno periodico corrisposto al coniuge, con esclusione della quota di mantenimento dei figli			00	
RP24	Previdenza complementare (vedere istruzioni)	Importo del contratto 1999	IRPEF col. 2	Quota 3	00
		00	00	00	5.124,00
RP25	Altri oneri deducibili	Codice onere ¹			00
RP26	TOTALE ONERI DEDUCIBILI (sommare gli importi da rigo RP19 a RP25)				6.636,00
Sezione III	Spese per interventi di recupero del patrimonio edilizio per il quale spetta la detrazione d'imposta del 41%	Anno	Codice fiscale	Numero rate	Importo rate
RP27				5	10
RP28				5	10
RP29				5	10
RP30	TOTALE ONERI SUL QUALE DETERMINARE LA DETRAZIONE DEL 41% (Sommare gli importi da rigo RP27 a RP29)				00
RP31	Spese per interventi di recupero del patrimonio edilizio per il quale spetta la detrazione d'imposta del 36%			5	10
RP32				5	10
RP33				5	10
RP34	TOTALE ONERI SUL QUALE DETERMINARE LA DETRAZIONE DEL 36% (Sommare gli importi da rigo RP31 a RP33)				00
Sezione IV	Altre detrazioni	Dati relativi alla detrazione per gli inquilini di alloggi adibiti ad abitazione principale locati con contratti in regime convenzionale (vedere istruzioni)	N. di giorni ¹	Percentuale ²	
RP35					
RP36	Dati relativi alla detrazione per canone di locazione spartito ai lavoratori dipendenti che trasferiscono la propria residenza per motivi di lavoro (vedere istruzioni)	N. di giorni ¹	Percentuale ²		
RP37	Detrazione per spese di mantenimento dei cani guida (Barrare la casella)				
RP38	Altre detrazioni	Codice detrazione ¹			00



CODICE FISCALE

S N T N R C 5 3 E 1 8 F 8 3 9 Z

REDDITI

QUADRO RA/RB/RC
Reddito dei terreni, dei fabbricati
e di lavoro dipendente

Mod. N.

1

EURO

GRUPPO BUFFETTI S.p.A. - Via Fosco S. Mauro, inc. - Roma

Conforme al Provvedimento del 21/03/2003

QUADRO RA REDDITO DEI TERRENI		Reddito dominicale	Titolo	Reddito agrario	Possesso giorni	Possesso %	Canone di affitto in regime vincolistico	Casi particolari	Contribuzione (*)	Reddito dominicale imponibile	Reddito agrario imponibile		
Esclusi i terreni all'estero da includere nel Quadro RI	RA1	.00		.00			.00			.00	.00		
	RA2	.00		.00			.00			.00	.00		
Indicare i dati di tutti i terreni anche se non hanno subito variazioni	RA3	.00		.00			.00			.00	.00		
	RA4	.00		.00			.00			.00	.00		
	RA5	.00		.00			.00			.00	.00		
	RA6	.00		.00			.00			.00	.00		
	RA7	.00		.00			.00			.00	.00		
	RA8	.00		.00			.00			.00	.00		
	RA9	.00		.00			.00			.00	.00		
	RA10	.00		.00			.00			.00	.00		
	RA11	Sommare gli importi di col. 9 e col. 10 dei righe da RA1 a RA10; sommare gli importi di col. 9 e col. 10 di rigo RA11 agli altri redditi Irpef e riportare il totale al rigo RN1 col. 2.									.00	.00	
		TOTALE									.00	.00	
QUADRO RB REDDITO DEI FABBRICATI		Reddito catastale moltiplicato del 5%	Utilizzo giorni	Possesso %	Canone di locazione (vedere istruzioni)	Casi particolari	Contribuzione (*)	Imponibile					
Esclusi i fabbricati all'estero da includere nel Quadro RI	RB1	.00			.00			.00					
	RB2	.00			.00			.00					
Indicare i dati di tutti i fabbricati anche se non hanno subito variazioni	RB3	.00			.00			.00					
	RB4	.00			.00			.00					
	RB5	.00			.00			.00					
	RB6	.00			.00			.00					
	RB7	.00			.00			.00					
	RB8	.00			.00			.00					
	RB9	.00			.00			.00					
	RB10	.00			.00			.00					
	RB11	Sommare gli importi di col. 8 dei righe da RB1 a RB10; sommare l'importo di rigo RB11 agli altri redditi Irpef e riportare il totale al rigo RN1 col. 2.									TOTALE		.00
DATI NECESSARI PER USUFRUIRE DELLE AGEVOLAZIONI PREVISTE PER I CONTRATTI DI LOCAZIONE		N. ord. di riferimento	Mod. N.	Estremi di registrazione del contratto di locazione Data Numero		Codice ufficio	Arma di presentazione dich. I.C.L.	Comune dove si trova l'immobile		Prov. (sigla)			
	RB12												
	RB13												
	RB14												
QUADRO RC REDDITI DI LAVORO DIPENDENTE E ASSIMILATI		(Vedere istruzioni)		Barrare se TFR assente		Redditi							
	RC1												
	RC2												
	RC3							42.500,00					
	RC4							.00					
Sezione I Lavoro dipendente e assimilati	RC5	Sommare gli importi di col. 3 dei righe da RC1 a RC4; sommare l'importo del rigo RC5 agli altri redditi Irpef e riportare il totale al rigo RN1 col. 2.					(di cui	.00)		TOTALE			
	RC6	Periodo di lavoro (giorni per i quali spettano le detrazioni per lavoro dipendente)									42.500,00		
Sezione II Redditi assimilati per i quali non spettano le detrazioni per lavoro dipendente	RC7	(Vedere istruzioni)					Redditi				365		
	RC8								107.756,00		.00		
	RC9	Sommare gli importi di col. 2 dei righe RC7 e RC8; sommare l'importo del rigo RC9 agli altri redditi Irpef e riportare il totale al rigo RN1 col. 2.									107.756,00		
Sezione III Ritenute su redditi di lavoro dipendente e assimilati, addizionale regionale all'IRPEF e addizionale comunale all'IRPEF	RC10	Ritenute subite (punto 10 del CUD 2003). Sommare l'importo di rigo RC10 e le altre ritenute e riportare il totale al rigo RN26 col. 2.									52.644,00		
	RC11	Addizionale regionale all'IRPEF trattenuta dal datore di lavoro (punto 11 del CUD 2003)									2.104,00		
	RC12	Addizionale comunale all'IRPEF trattenuta dal datore di lavoro (punto 12 del CUD 2003)									643,00		
Sezione IV Ritenute su redditi derivanti da lavori socialmente utili in regime agevolato	RC13	Ritenute per lavori socialmente utili trattenute dal datore di lavoro. Vedere istruzioni.									.00		
	RC14	Addizionale regionale all'IRPEF trattenuta dal datore di lavoro. Vedere istruzioni.									.00		
											.00		

(*) Barrare la casella se si tratta dello stesso terreno o della stessa unità immobiliare del rigo precedente

CODICE FISCALE

S N T N R C 5 3 E 1 8 F B 3 9 Z

PERSONE FISICHE
2003AGENZIA
DELLE ENTRATE
Periodo d'imposta 2002

REDDITI

QUADRO RE

Redditi di lavoro autonomo

EURO

Sezione I	RE1	Codice attività	85122	parametri e studi di settore: cause di esclusione ²		
Redditi derivanti dall'esercizio di arti e professioni	RE2	Compensi derivanti dall'attività professionale o artistica			.00	.00
	RE3	Altri proventi lordi				.00
	RE4	Compensi lordi non annotati nelle scritture contabili (di cui per adeguamento ai parametri o agli studi di settore ¹)			.00	.00
	RE5	Totale compensi (RE2 colonna 2 + RE3 + RE4)				.00
	RE6	Quote di ammortamento e spese per l'acquisto di beni di costo unitario non superiore a euro 516,46				.00
Determinazione analitica	RE7	Canoni di locazione finanziaria relativi ai beni mobili				.00
	RE8	Canoni di locazione non finanziaria e/a di noleggio				.00
	RE9	Spese relative agli immobili				.00
	RE10	Spese per prestazioni di lavoro dipendente e assimilato (di cui per emersione ¹)			.00	.00
	RE11	Compensi corrisposti a terzi per prestazioni direttamente afferenti l'attività professionale o artistica				.00
	RE12	Interessi passivi				.00
	RE13	Consumi				.00
	RE14	Spese per prestazioni alberghiere e per somministrazione di alimenti e bevande in pubblici esercizi (Ammontare sostenuto ¹)			.00	.00
	RE15	Spese di rappresentanza (Ammontare sostenuto ¹)			.00	.00
	RE16	50% delle spese di partecipazione a convegni, congressi e simili o a corsi di aggiornamento professionale				.00
	RE17	Reddito detassato				.00
	RE18	Altre spese documentate				.00
	RE19	Totale spese (sommare gli importi da rigo RE6 a RE18)				.00
RE20	Reddito (o perdita) delle attività professionali e artistiche (RE5 - RE19)				.00	
RE21	Reddito soggetto ad imposta sostitutiva (Vedere istruzioni) ¹ Imposta sostitutiva ²			.00	.00	
RE22	Reddito (o perdita) soggetto ad imposta ordinaria (sommare l'importo agli altri redditi Irpef e riportare il totale al rigo RN1 col. 2)				.00	
Determinazione forfetaria	RE23	Reddito (o perdita) delle attività professionali e artistiche in regime forfetario (sommare l'importo agli altri redditi Irpef e riportare il totale al rigo RN1 col. 2) Volume d'affari e altri compensi ¹			.00	.00
	RE24	Ritenute d'accanto (sommare tale importo alle altre ritenute e riportare il totale al rigo RN26 col. 2)				.00
Sezione II	RE25	Proventi lordi derivanti dalla utilizzazione economica di opere dell'ingegno, di brevetti industriali, ecc. percepiti dall'autore o inventore				.00
Altri redditi di lavoro autonomo	RE26	Compensi derivanti dall'attività di levata dei protesti esercitata dai segretari comunali				.00
	RE27	Redditi derivanti dai contratti di associazione in partecipazione se l'apparto è costituito esclusivamente da prestazioni di lavoro e utili spettanti ai promotori e ai soci fondatori di società per azioni, in accomandita per azioni e a responsabilità limitata				.00
	RE28	Totale compensi, proventi e redditi (sommare gli importi da rigo RE25 a RE27)				.00
	RE29	Deduzioni forfetarie dalle spese di produzione dei compensi e dei proventi di cui ai righe RE25 e RE26				.00
	RE30	Totale netto compensi, proventi e redditi (RE28 - RE29) (sommare l'importo agli altri redditi Irpef e riportare il totale al rigo RN1 col. 2)				.00
RE31	Ritenute d'accanto (sommare tale importo alle altre ritenute e riportare il totale al rigo RN26 col. 2)				.00	

GRUPPO BUFFETTI S.p.A. - Via Fiesco S. Mauro, nr. - Roma

Conforme al Prevedimento del 21/03/2003



CODICE FISCALE

S N T N R C 5 3 E 1 8 F 8 3 9 Z

REDDITI

QUADRO RN

Determinazione dell'IRPEF

EURO

QUADRO RN IRPEF	REDDITO COMPLESSIVO (sommare tutti i redditi Irpef) (di cui prodotti all'estero)		
RN1		.00	150.256,00
RN2	Crediti d'imposta sui dividendi risultanti dai quadri RE, RG, RH, RI, RM	.00	
RN3	Oneri deducibili (riportare l'importo di rigo RP26)	6.636,00	
RN4	Deduzione per abitazione principale	.00	
RN5	REDDITO IMPONIBILE (RN1, colonna 2 + RN2 - RN3 - RN4; indicare zero se il risultato è negativo)		143.620,00
RN6	IMPOSTA LORDA		56.417,00
RN7	Detrazione per il coniuge a carico	.00	
RN8	Detrazione per familiari a carico	285,00	
RN9	Detrazione per lavoro dipendente	181,00	
RN10	Ulteriore detrazione per redditi di lavoro dipendente o assimilati di durata inferiore all'anno	.00	
RN11	Ulteriore detrazione per i redditi di pensione	.00	
RN12	Detrazione per lavoro autonomo e/o impresa (in alternativa a quella per lavoro dipendente)	.00	
RN13	Detrazione per gli oneri indicati nella Sez. I del Quadro RP (19% dell'importo di rigo RP18)	1.370,00	
RN14	Detrazione per spese indicate nella Sez. III del Quadro RP (41% dell'importo di rigo RP30)	.00	
RN15	Detrazione per spese indicate nella Sez. III del Quadro RP (36% dell'importo di rigo RP34)	.00	
RN16	Detrazione per spese indicate nella Sez. IV del Quadro RP	.00	
RN17	TOTALE DETRAZIONI D'IMPOSTA (sommare gli importi dal rigo RN7 al rigo RN16)		1.836,00
RN18	Detrazioni spese sanitarie per determinate patologie (19% dell'importo di colonna 1 rigo RP1) (ammontare non utilizzato)	.00	.00
RN19	Credito d'imposta per il riacquisto della prima casa (vedere Istruzioni) (credito d'imposta residuo)	.00	.00
RN20	Credito d'imposta per nuove assunzioni (credito d'imposta residuo)	.00	.00
RN21	TOTALE ALTRE DETRAZIONI E CREDITI D'IMPOSTA (sommare colonna 2 dei rigi RN18, RN19, RN20)		.00
RN22	IMPOSTA NETTA (RN6 - RN17 - RN21; indicare zero se il risultato è negativo)		54.581,00
RN23	Crediti d'imposta sui dividendi (vedere Istruzioni)	.00	
RN24	Crediti d'imposta totali per i redditi prodotti all'estero (vedere Istruzioni) (di cui derivanti da imposte figurative)	.00	.00
RN25	Altri crediti di imposta	.00	.00
RN26	RITENUTE TOTALI (riportare la somma delle ritenute indicate nei singoli quadri) (di cui sospese)	.00	52.644,00
RN27	ALTRE RITENUTE SUBITE (vedere Istruzioni)		.00
RN28	DIFFERENZA (RN22 - RN23 - RN24 col. 2 - RN25 - RN26 col. 2 - RN27; se tale importo è negativo vedere Istruzioni)		1.937,00
RN29	Credito d'imposta per le imprese e i lavoratori autonomi (vedere Istruzioni)	.00	
RN30	ECCEDENZE D'IMPOSTA RISULTANTI DALLE PRECEDENTI DICHIARAZIONI (vedere Istruzioni)		4.300,00
RN31	ECCEDENZE D'IMPOSTA RISULTANTI DALLA PRECEDENTE DICHIARAZIONE COMPENSATE NEL MOD. F24		46,00
RN32	ACCONTI VERSATI (di cui sospesi)	.00	.00
RN33	Irpef da versare o da rimborsare risultante dal Mod. 730/2003	Da versare	Da rimborsare
Determinazione dell'imposta	RN34 IMPOSTA A DEBITO (vedere Istruzioni)	.00	.00
	RN35 IMPOSTA A CREDITO (vedere Istruzioni)		2.317,00



CODICE FISCALE

S N T N R C 5 3 E 1 8 F 8 3 9 Z

REDDITI

QUADRO RV/CR
Determinazione dell'addizionale regionale e comunale all'IRPEF - Crediti imposta

EURO

QUADRO RV IMPOSTE DESTINATE ALLE AMMINISTRAZIONI LOCALI		RV1: REDDITO IMPONIBILE		143.620,00		
Sezione I						
Addizionale regionale all'IRPEF	RV2	ADDIZIONALE REGIONALE ALL'IRPEF DOVUTA	Casi particolari addizionale regionale ¹	2.011,00		
	RV3	ADDIZIONALE REGIONALE ALL'IRPEF TRATTENUTA O VERSATA	(di cui sospesa ¹)	2.104,00		
	RV4	ECCEDENZA DI ADDIZIONALE REGIONALE ALL'IRPEF RISULTANTE DALLA PRECEDENTE DICHIARAZIONE (RX2 col. 4 Mod. UNICO 2002)	Codice Regione ¹ 14	79,00		
	RV5	ECCEDENZA DI ADDIZIONALE REGIONALE ALL'IRPEF RISULTANTE DALLA PRECEDENTE DICHIARAZIONE COMPENSATA NEL MOD. F24		,00		
	RV6	Addizionale regionale all'Irpef da versare o da rimborsare risultante dal Mod. 730/2003	Da versare ¹ Da rimborsare ²	,00 ,00		
	RV7	ADDIZIONALE REGIONALE ALL'IRPEF A DEBITO (vedere istruzioni)		,00		
	RV8	ADDIZIONALE REGIONALE ALL'IRPEF A CREDITO (vedere istruzioni)		,00		
					172,00	
Sezione II						
Addizionale comunale all'IRPEF	RV9	ALQUOTA DELL'ADDIZIONALE COMUNALE DELIBERATA DAL COMUNE (vedere istruzioni)		0,50		
	RV10	ADDIZIONALE COMUNALE ALL'IRPEF DOVUTA		718,00		
	RV11	ADDIZIONALE COMUNALE ALL'IRPEF TRATTENUTA O VERSATA	(di cui sospesa ¹)	643,00		
	RV12	ECCEDENZA DI ADDIZIONALE COMUNALE ALL'IRPEF RISULTANTE DALLA PRECEDENTE DICHIARAZIONE (RX3 col. 4 Mod. UNICO 2002)	Codice Regione ¹	,00		
	RV13	ECCEDENZA DI ADDIZIONALE COMUNALE ALL'IRPEF RISULTANTE DALLA PRECEDENTE DICHIARAZIONE COMPENSATA NEL MOD. F24		,00		
	RV14	Addizionale comunale all'Irpef da versare o da rimborsare risultante dal Mod. 730/2003	Da versare ¹ Da rimborsare ²	,00 ,00		
	RV15	ADDIZIONALE COMUNALE ALL'IRPEF A DEBITO (vedere istruzioni)		75,00		
	RV16	ADDIZIONALE COMUNALE ALL'IRPEF A CREDITO (vedere istruzioni)		,00		
				,00		
QUADRO CR CREDITI D'IMPOSTA						
Sezione I Credito d'imposta per redditi prodotti all'estero	CR1	Anno ¹	Reddito estero ²	Imposta pagata all'estero ³	Reddito complessivo + credito d'imposta sui dividendi ⁴	Imposta lorda ⁵
	CR2		,00	,00	,00	,00
	CR3		,00	,00	,00	,00
	CR4		,00	,00	,00	,00
	CR5		,00	,00	,00	,00
Sezione II Prima casa e canoni non percepiti	CR6	Credito d'imposta per il riacquisto della prima casa (di cui già utilizzato nel Mod. F24 ¹)			,00 ²	,00
	CR7	Credito d'imposta per canoni non percepiti				,00

GRUPPO BUFFETTI S.p.A. - Via Fabio S. Mauri, 102 - Roma

Conferma al Provvedimento del 21/03/2003



CODICE FISCALE

S N T N R C 5 3 E 1 8 F 8 3 9 Z

IRAP

QUADRO IQ
Determinazione dell'imposta

Mod. N.

1

EURO

GRUPPO BUFFETTI S.p.A. - Via Fosco S. Mauro, etc. - Roma

Conforme al Provvedimento del 21/03/2003

Sez. I Imprese	Valori contabili	Variazioni		Valori IRAP
		in aumento	in diminuzione	
IQ1 Ricavi delle vendite e delle prestazioni	,00 ²	,00 ³	,00 ⁴	,00
IQ2 Variazioni delle rimanenze	,00	,00	,00	,00
IQ3 Variazioni di lavori in corso su ordinazione	,00	,00	,00	,00
IQ4 Incrementi di immobilizzazioni per lavori interni	,00	,00	,00	,00
IQ5 Altri ricavi e proventi	,00	,00	,00	,00
IQ6 Totale componenti positivi				,00
IQ7 Costi per materie prime, merci, ecc.	,00 ²	,00 ³	,00 ⁴	,00
IQ8 Costi per servizi	,00	,00	,00	,00
IQ9 Costi per il godimento di beni di terzi	,00	,00	,00	,00
IQ10 Ammortamenti delle immobilizzazioni materiali	,00	,00	,00	,00
IQ11 Ammortamenti delle immobilizzazioni immateriali	,00	,00	,00	,00
IQ12 Variazioni delle rimanenze	,00	,00	,00	,00
IQ13 Oneri diversi di gestione	,00	,00	,00	,00
IQ14 Accantonamenti deducibili	,00	,00	,00	,00
IQ15 Totale componenti negativi				,00
IQ16 Deduzioni		Contributi assicurazioni infortuni sul lavoro ¹	Spese apprendisti e disabili ³	Contributi formazione lavoro ⁴
	,00 ²	,00	,00	,00
IQ17 Valore della produzione netta (IQ6 - IQ15 - IQ16 col. 4)				,00
Sez. II Imprese in regime forfetario	IQ18 Reddito d'impresa determinato forfetariamente			,00
	IQ19 Retribuzioni, compensi e altre somme			,00
	IQ20 Interessi passivi			,00
	IQ21 Deduzioni	Contributi assicurazioni infortuni sul lavoro ¹	Spese apprendisti e disabili ³	Contributi formazione lavoro ⁴
	,00 ²	,00	,00	,00
	IQ22 Valore della produzione netta (IQ18 + IQ19 + IQ20 - IQ21 col. 4)			,00
Sez. III Produttori agricoli	IQ23 Corrispettivi			,00
	IQ24 Acquisti destinati alla produzione			,00
	IQ25 Deduzioni	Contributi assicurazioni infortuni sul lavoro ¹	Spese apprendisti e disabili ³	Contributi formazione lavoro ⁴
	,00 ²	,00	,00	,00
	IQ26 Valore della produzione netta (IQ23 - IQ24 - IQ25 col. 4)			,00
Sez. IV Esercenti arti e professioni	IQ27 Compensi derivanti dall'attività professionale e artistica			,00
	IQ28 Costi inerenti all'attività esercitata			,00
	IQ29 Deduzioni	Contributi assicurazioni infortuni sul lavoro ¹	Spese apprendisti e disabili ³	Contributi formazione lavoro ⁴
	,00 ²	,00	,00	,00
	IQ30 Valore della produzione netta (IQ27 - IQ28 - IQ29 col. 4)			,00
Sez. V Esercenti arti e professioni in regime forfetario Ipef	IQ31 Reddito di lavoro autonomo determinato forfetariamente			,00
	IQ32 Costo del personale dipendente, dei compensi ai collaboratori coordinati e continuativi ed altri			,00
	IQ33 Interessi passivi			,00
	IQ34 Deduzioni	Contributi assicurazioni infortuni sul lavoro ¹	Spese apprendisti e disabili ³	Contributi formazione lavoro ⁴
	,00 ²	,00	,00	,00
	IQ35 Valore della produzione netta (IQ31 + IQ32 + IQ33 - IQ34 col. 4)			,00

,00

Codice fiscale (*) **ENTNRC53E18F839Z**

Mod. N. (*) **1**

Sez. VI				Estero	Italia			
Valore della produzione netta	IQ36	Valore della produzione di riga IQ17		,00 ²	,00 ³			
	IQ37	Valore della produzione di riga IQ22		,00	,00			
	IQ38	Valore della produzione di riga IQ26		,00	,00			
	IQ39	Valore della produzione di riga IQ30		,00	,00			
	IQ40	Valore della produzione di riga IQ35		,00	,00			
	IQ41	Totale valore della produzione		,00	,00			
	IQ42	Quota del valore della produzione attribuita dal GEIE		,00	,00			
	IQ43	Ulteriore deduzione	quota GEIE ¹		,00 ²			
	IQ44	Deduzione emersione dal sommario			,00			
	IQ45	Valore della produzione netta			,00			
IQ46	Importo di riga IQ45 soggetto ad aliquota del settore agricolo			,00				
IQ47	Importo di riga IQ45 soggetto ad altre aliquote			,00				
Sez. VII	IQ48	Ammontare complessivo delle retribuzioni:	Estero ¹	,00	Italia ²			
	IQ49	Estensione complessiva dei terreni in metri quadri	Estero		Italia			
Sez. VIII	Ripartizione della base imponibile e dell'imposta							
		Codice regione	Valore della produzione	Riduzione (art. 17, comma 1)	Base imponibile	Normative regionali	Aliquota	Imposta
		IQ69 ¹	,00 ³		,00 ⁴	,00 ⁵	% ⁷	,00
		IQ70	,00		,00	,00	%	,00
		IQ71	,00		,00	,00	%	,00
		IQ72	,00		,00	,00	%	,00
		IQ73	,00		,00	,00	%	,00
		IQ74	,00		,00	,00	%	,00
		IQ75	,00		,00	,00	%	,00
		IQ76	,00		,00	,00	%	,00
		IQ77	,00		,00	,00	%	,00
		IQ78	,00		,00	,00	%	,00
		IQ79	,00		,00	,00	%	,00
		IQ80	,00		,00	,00	%	,00
		IQ81	,00		,00	,00	%	,00
		IQ82	,00		,00	,00	%	,00
		IQ83	,00		,00	,00	%	,00
		IQ84	,00		,00	,00	%	,00
		IQ85	,00		,00	,00	%	,00
IQ86	,00		,00	,00	%	,00		
IQ87	,00		,00	,00	%	,00		
IQ88	,00		,00	,00	%	,00		
IQ89	,00		,00	,00	%	,00		
Sez. VIII	Dati concernenti il versamento dell'imposta	IQ90	Totale imposta				,00	
		IQ91	Eccedenza risultante dalla precedente dichiarazione				,00	
		IQ92	Eccedenza risultante dalla precedente dichiarazione compensata in F24				,00	
		IQ93	Acconti versati				,00	
		IQ94	Importo a debito				,00	
		IQ95	Importo a credito				,00	
Sez. IX	Dati per l'applicazione della Convenzione con gli Stati Uniti	IQ96	Ammontare dei costi del lavoro dipendente e assimilati indeducibili				,00	
		IQ97	Interessi passivi e altri oneri finanziari indeducibili				,00	
		IQ98	Importo accreditabile				,00	

[*] Da compilare per i soli modelli predisposti su fogli singoli, ovvero su moduli meccanografici a striscia continua.



CODICE FISCALE

S N T N R C 5 3 E 1 B F 8 3 9 2

REDDITI
QUADRO RX

Compensazioni - Rimborsi

EURO

SEZIONE I

Utilizzo dei crediti e delle eccedenze

	Importo a credito risultante dalla presente dichiarazione	Eccedenza di versamento a saldo	Credito di cui si chiede il rimborso	Credito da utilizzare in compensazione e/o in detrazione
RX1 IRPEF	2.317,00	,00	,00	2.317,00
RX2 Addizionale regionale IRPEF	172,00	,00	,00	172,00
RX3 Addizionale comunale IRPEF	,00	,00	,00	,00
RX4 IVA	,00	,00	,00	,00
RX5 IRAP	,00	,00	,00	,00
RX6 Contributi previdenziali	,00	,00	,00	,00
RX7 Imposta sostitutiva di cui al quadro RT	,00	,00	,00	,00
RX8 Imposta sostitutiva di cui al quadro RJ		,00	,00	,00
RX9 Imposta sostitutiva di cui al quadro RM		,00	,00	,00
RX10 Imposta sostitutiva di cui al quadro RQ - sez. I		,00	,00	,00
RX11 Imposta sostitutiva di cui al quadro RQ - sez. II		,00	,00	,00
RX12 Imposta sostitutiva di cui al quadro RY		,00	,00	,00
RX13 Imposta sostitutiva di cui all'articolo 13 L. 388/2000		,00	,00	,00
RX14 Imposta sostitutiva di cui all'articolo 14 L. 388/2000		,00	,00	,00

SEZIONE II
Riepilogo IVA

RX15 Versamento annuale dell'IVA				Importo da versare	,00
----------------------------------	--	--	--	--------------------	-----

SEZIONE III

Ripporto di eccedenze dalla precedente dichiarazione che non trovano collocazione nei relativi quadri

	Codice tributo	Eccedenza o credito precedente	Importo compensato nel Mod. F24	Importo di cui si chiede il rimborso	Importo residuo da compensare
RX16 IVA		,00	,00	,00	,00
RX17 IRAP		,00	,00	,00	,00
RX18 Contributi previdenziali		,00	,00	,00	,00
RX19 Imposta sostitutiva di cui al quadro RT		,00	,00	,00	,00
RX20 Altre imposte		,00	,00	,00	,00
RX21 Altre imposte		,00	,00	,00	,00
RX22 Altre imposte		,00	,00	,00	,00
RX23 Altre imposte		,00	,00	,00	,00



Consiglio Regionale
della Puglia

ALL'UFFICIO DI PRESIDENZA
DEL CONSIGLIO REGIONALE
DELLA PUGLIA

70100 BARI

OGGETTO: Anno 2002 - Pubblicità situazione patrimoniale consiglieri regionali -

DICHIARANTE

Cognome	Nome	Data di nascita	Stato Civile
SILVESTRI	ANDREA	31-08-61	CONIUGATO
Comune di nascita	Provincia (sigla)	Comune di residenza	Provincia (sigla)
BARLETTA	BA	LANOSA	BA
Carica ricoperta:			
ASSESSORE REGIONALE			

DICHIARO CHE LA MIA SITUAZIONE PATRIMONIALE E QUELLA DEL MIO NUCLEO FAMILIARE NELL'ANNO 2002 NON HA SUBITO ALCUNA VARIAZIONE RISPETTO ALL'ANNO PRECEDENTE.-

Sul mio onore affermo che la dichiarazione corrisponde al vero.

Eventuale firma del coniuge e del figlio convivente

Luigi Marone

Data _____

[Firma]
(firma del dichiarante)

originale



RISERVATO ALLA BANCA O ALLE POSTE ITALIANE SPA

N. Protocollo

Data di presentazione

UNI

COGNOME NOME

SILVESTRIS SERGIO PAOLO

CODICE FISCALE

S L V S G P 7 3 T 2 2 F 2 8 4 T EURO

	<p> Prima di compilare il modello, è utile leggere queste informazioni:</p>
<p>DATI PERSONALI (PROTETTI DALLA LEGGE N. 675 DEL 1996 SULLA PRIVACY)</p>	<p>La maggior parte dei dati richiesti nella dichiarazione, per le finalità di liquidazione, accertamento e riscossione delle imposte, devono essere indicati obbligatoriamente per non incorrere in sanzioni di carattere amministrativo e, in alcuni casi, di carattere penale. Tali dati sono quelli anagrafici, quelli necessari per determinare l'imponibile e l'imposta, e la firma. Altri dati invece (es., quelli relativi agli oneri deducibili o quelli per cui spettano detrazioni d'imposta) vanno indicati solo se il contribuente intende avvaltersi dei benefici previsti. Infine, la scelta per la destinazione dell'8 per mille dell'IRPEF è facoltativa. Secondo la legge n. 675 del 1996 (Legge sulla Privacy), tutti i dati dichiarati sono dati di natura privata (distinti in 'dati personali' e 'dati sensibili'). L'amministrazione si impegna a trattarli nel pieno rispetto delle norme. Le informazioni che riguardano il titolare, i responsabili e le modalità del trattamento dei vostri dati, nonché i diritti esercitabili sui dati stessi, le potete leggere in APPENDICE, voce "Legge sulla Privacy".</p>
<p>ESENZIONE DALLA DICHIARAZIONE DEI REDDITI</p>	<p>Non tutti i contribuenti sono obbligati a presentare la dichiarazione dei redditi. Per sapere se rientrate nella categoria dei contribuenti esonerati dall'obbligo di dichiarazione dei redditi, leggete le ISTRUZIONI, Parte II, capitolo 2.</p>
<p>OBBLIGO DI ALTRE DICHIARAZIONI</p>	<p>A seconda della vostra situazione personale, potreste essere obbligati a presentare altre dichiarazioni oltre al Fascicolo 1. A questo scopo dovete utilizzare i Fascicoli 2 e 3 (per gli altri redditi), la dichiarazione IRAP, la dichiarazione IVA e quella del sostituto (per le ritenute, i contributi e i premi assicurativi). Per sapere quali dichiarazioni dovete presentare, leggete le ISTRUZIONI, Parte I.</p>
<p>A CHI SI PRESENTA</p>	<p>Il modello UNICO 2003, indipendentemente dal domicilio fiscale del contribuente, deve essere consegnato:</p> <ul style="list-style-type: none"> - a un qualunque ufficio postale o a una banca convenzionata; - a un intermediario abilitato (professionisti, associazioni di categoria, CAF e altri soggetti abilitati); - direttamente all'Agenzia delle Entrate in via telematica tramite Entratel o Internet.
<p>QUANDO SI PRESENTA</p>	<p>1. Il modello UNICO 2003 si presenta dal 2 maggio al 31 luglio 2003 agli uffici postali e agli sportelli bancari che lo trasmettono alla Amministrazione finanziaria.</p> <p>2. Se la presentazione è effettuata in via telematica, direttamente dal contribuente ovvero se è trasmessa da un intermediario abilitato, il termine è del 31 ottobre 2003.</p>
<p>CONSERVAZIONE DELLA DOCUMENTAZIONE E RELATIVE SANZIONI</p>	<p>È obbligatorio conservare fino al 31 dicembre 2007 tutta la documentazione relativa a redditi, ritenute, oneri, spese, ecc., a cui si è fatto riferimento in questa dichiarazione. Entro tale data l'Agenzia delle Entrate ha la facoltà di richiederla, e applicherà una sanzione a chi non è in grado di esibire la documentazione richiesta.</p>
<p>VERSAMENTI</p>	<p>Per sapere come si eseguono i versamenti, leggete le ISTRUZIONI, Parte I, capitolo 6.</p>
<p>COMPENSAZIONE</p>	<p>Per sapere come si esegue la compensazione, leggete le ISTRUZIONI, Parte I, capitolo 7.</p>
<p>RATEIZZAZIONE</p>	<p>Per sapere come si effettua la rateizzazione, leggete le ISTRUZIONI, Parte I, capitolo 8.</p>
<p>LE NOVITÀ DI QUESTO ANNO</p>	<p>Per le novità della dichiarazione dei redditi di quest'anno, leggete le ISTRUZIONI, Parte II, capitolo 1.</p>
<p>CONTENUTO DEL MODELLO BASE</p>	<p>Il modello base per la dichiarazione deve essere compilato da tutti i contribuenti non esonerati, ed è composto come segue:</p> <ul style="list-style-type: none"> - il FRONTESPIZIO, costituito da due facciate: la prima con i dati che identificano il dichiarante, la seconda che contiene informazioni personali e quelle relative alla propria dichiarazione (tipo di dichiarazione; altro soggetto che firma la dichiarazione; scelta per la destinazione dell'8 per mille dell'IRPEF; firma della dichiarazione); - i QUADRI contrassegnati dalla lettera R (RA, RB, RC, RP, RN, RV e RX) ed il QUADRO CR.
<p>COME SI COMPILA IL MODELLO UNICO 2003</p>	<p>1. Il modello va compilato in due esemplari: l'originale e la copia per il contribuente.</p> <p>2. Il modello va compilato con la massima attenzione, scrivendo in maniera leggibile. Si consiglia di compilare prima la copia ad uso del contribuente e poi l'originale, per poter correggere eventuali errori.</p>
<p>COME SI INSERISCE LA DICHIARAZIONE NELLA BUSTA</p>	<p>1. La dichiarazione va inserita nella sua busta in modo che il triangolo posto in alto a sinistra del frontespizio si sovrapponga al triangolo sulla busta e che, attraverso la finestra della busta, si possano vedere soltanto il tipo di modello, la data di presentazione e i dati identificativi del contribuente. In caso contrario le banche e gli uffici postali non accetteranno la dichiarazione.</p> <p>2. Le singole dichiarazioni o i singoli quadri che compongono il MODELLO UNICO 2003 vanno inseriti nella busta senza fermagli o cuciture.</p>

CONFORME AL PROVVEDIMENTO AGENZIA DELLE ENTRATE DEL 2/10/2003 - DATI PRIN - GRAFIC

originale



CODICE FISCALE

S L V S G P 7 3 T 2 2 F 2 8 4 T

REDDITI
QUADRO RV/CR
Determinazione dell'addizionale regionale e comunale all'IRPEF - Crediti d'imposta

EURO

QUADRO RV				
Sezione I Addizionale regionale all'IRPEF	RV1	REDDITO IMPONIBILE		107.025,00
	RV2	ADDIZIONALE REGIONALE ALL'IRPEF DOVUTA	Casi particolari addizionale regionale	1.498,00
	RV3	ADDIZIONALE REGIONALE ALL'IRPEF TRATTENUTA O VERSATA	(di cui sospesa .00)	1.424,00
	RV4	ECCEDENZA DI ADDIZIONALE REGIONALE ALL'IRPEF RISULTANTE DALLA PRECEDENTE DICHIARAZIONE (RX2 col. 4 Mod. UNICO 2002)	Codice Regione	.00
	RV5	ECCEDENZA DI ADDIZIONALE REGIONALE ALL'IRPEF RISULTANTE DALLA PRECEDENTE DICHIARAZIONE COMPENSATA NEL MOD. F24		.00
	RV6	Addizionale regionale all'IRPEF da versare o da rimborsare risultante dal Mod. 730/2003	Da versare Da rimborsare	.00 .00
	RV7	ADDIZIONALE REGIONALE ALL'IRPEF A DEBITO (vedere Istruzioni)		74,00
	RV8	ADDIZIONALE REGIONALE ALL'IRPEF A CREDITO (vedere Istruzioni)		.00
Sezione II Addizionale comunale all'IRPEF	RV9	ALIQUOTA DELL'ADDIZIONALE COMUNALE DELIBERATA DAL COMUNE (vedere Istruzioni)		0,500
	RV10	ADDIZIONALE COMUNALE ALL'IRPEF DOVUTA		535,00
	RV11	ADDIZIONALE COMUNALE ALL'IRPEF TRATTENUTA O VERSATA	(di cui sospesa .00)	509,00
	RV12	ECCEDENZA DI ADDIZIONALE COMUNALE ALL'IRPEF RISULTANTE DALLA PRECEDENTE DICHIARAZIONE (RX3 col. 4 Mod. UNICO 2002)	Codice Regione	.00
	RV13	ECCEDENZA DI ADDIZIONALE COMUNALE ALL'IRPEF RISULTANTE DALLA PRECEDENTE DICHIARAZIONE COMPENSATA NEL MOD. F24		.00
	RV14	Addizionale comunale all'IRPEF da versare o da rimborsare risultante dal Mod. 730/2003	Da versare Da rimborsare	.00 .00
	RV15	ADDIZIONALE COMUNALE ALL'IRPEF A DEBITO (vedere Istruzioni)		26,00
	RV16	ADDIZIONALE COMUNALE ALL'IRPEF A CREDITO (vedere Istruzioni)		.00

QUADRO CR					
CREDITI D'IMPOSTA	Anno	Reddito estero	Imposta pagata all'estero	Reddito complessivo + credito d'imposta sui dividendi	Imposta lorda
Sezione I	CR1	.00	.00	.00	.00
	CR2	.00	.00	.00	.00
	CR3	.00	.00	.00	.00
	CR4	.00	.00	.00	.00
	CR5	.00	.00	.00	.00
Sezione II Credito d'imposta per i redditi prodotti all'estero	CR6	Credito d'imposta per il riacquisto della prima casa (di cui già utilizzato nel Mod.F24)		.00	.00
	CR7	Credito d'imposta per canoni non percepiti		.00	.00

Imposta di stampo FISCOLABER www.daiat.net
 CONFORME AL PROVVEDIMENTO AGENZIA DELLE ENTRATE DEL 24/03/2003 - DATA PRINT GRAFIC



Consiglio Regionale
della Puglia

ARRIVO

Consiglio Regionale della Puglia

N° 2004000000170

13 GEN 2004

ALL'UFFICIO DI PRESIDENZA
DEL CONSIGLIO REGIONALE
DELLA PUGLIA

70100 BARI

OGGETTO: Anno 2002 - Pubblicità situazione patrimoniale consiglieri regionali -

DICHIARANTE

Cognome	Nome	Data di nascita	Stato Civile
TABLIENIE	NIOLA	5/2/1946	coniugato
Comune di nascita	Provincia (sigla)	Comune di residenza	Provincia (sigla)
TARANTO	TA	TARANTO	TA
Carica ricoperta:			

DICHIARO CHE LA MIA SITUAZIONE PATRIMONIALE E QUELLA DEL MIO NUCLEO FAMILIARE NELL'ANNO 2002 NON HA SUBITO ALCUNA VARIAZIONE RISPETTO ALL'ANNO PRECEDENTE - 2001 e 2000

all'...

Sul mio onore affermo che la dichiarazione corrisponde al vero.

Eventuale firma del coniuge e del figlio convivente

Folcom L. V. ...

Data

18/12/2003

[Firma]
(firma del dichiarante)

9L18D6430



Reservato alla Banca o all'Istituto di Credito SpA

R. Protocollo

Data di presentazione


UNI

COGNOME: TARQUINIO NOME: LUCIO

CONTRIBUENTE FISCAL

T R Q L C U 4 9 L 1 8 D 6 4 3 0 EURO

UNIFORMI - DATA UFFICIO - PAN/FA - VIA ARDEATINA, KM.20,300 - ROMA - Copia Conforme al Provvedimento del 21/03/2003

 Prima di compilare il modello, è utile leggere queste informazioni:	
DATI PERSONALI (PROTETTI DALLA LEGGE N. 675 DEL 1996 SULLA PRIVACY)	La maggior parte dei dati richiesti nella dichiarazione, per le finalità di liquidazione, accertamento e riscossione delle imposte, devono essere indicati obbligatoriamente per non incorrere in sanzioni di carattere amministrativo e, in alcuni casi, di carattere penale. Tali dati sono quelli anagrafici, quelli necessari per determinare l'imponibile e l'imposta, e la firma. Altri dati invece (es. quelli relativi agli oneri deducibili o quelli per cui spettano detrazioni d'imposta) vanno indicati solo se il contribuente intende avvalersi dei benefici previsti. Infine, la scelta per la destinazione dell'8 per mille dell'IRPEF è facoltativa. Secondo la legge n. 675 del 1996 (legge sulla Privacy), tutti i dati dichiarati sono dati di natura privata (distinti in "dati personali" e "dati sensibili"). L'amministrazione si impegna a trattarli nel pieno rispetto delle norme. Le informazioni che riguardano il titolare, i responsabili e le modalità del trattamento dei vostri dati, nonché i diritti esercitabili sui dati stessi, le potete leggere in ATTENZIONE , voce "Legge sulla Privacy".
ESENZIONE DALLA DICHIARAZIONE DEI REDDITI	Non tutti i contribuenti sono obbligati a presentare la dichiarazione dei redditi. Per sapere se rientrate nella categoria dei contribuenti esonerati dall'obbligo di dichiarazione dei redditi, leggete le ISTRUZIONI, Parte II, capitolo 2 .
OBBLIGO DI ALTRE DICHIARAZIONI	A seconda della vostra situazione personale, potreste essere obbligati a presentare altre dichiarazioni oltre al Fascicolo 1 . A questo scopo dovete utilizzare i Fascicoli 2 e 3 (per gli altri redditi), la dichiarazione IRAP, la dichiarazione IVA o quella del sostituto (per le ritenute, i contributi e i premi assicurativi). Per sapere quali dichiarazioni dovete presentare, leggete le ISTRUZIONI, Parte I .
A CHI SI PRESENTA	Il modello UNICO 2003 , indipendentemente dal domicilio fiscale del contribuente, deve essere consegnato: <ul style="list-style-type: none"> • a un qualunque ufficio postale o a una banca convenzionata; • a un intermediario abilitato (professionisti, associazioni di categoria, CAF e altri soggetti abilitati); • direttamente all'Agenzia delle Entrate in via telematica tramite Entratel o Internet.
QUANDO SI PRESENTA	1. Il modello UNICO 2003 si presenta dal 2 maggio al 31 luglio 2003 agli uffici postali e agli sportelli bancari che lo trasmettono alla Amministrazione finanziaria. 2. Se la presentazione è effettuata in via telematica, direttamente dal contribuente ovvero se è trasmessa da un intermediario abilitato, il termine è del 31 ottobre 2003 .
CONSERVAZIONE DELLA DOCUMENTAZIONE E RELATIVE SANZIONI	È obbligatorio conservare fino al 31 dicembre 2007 tutta la documentazione relativa a redditi, ritenute, oneri, spese, ecc., a cui si è fatto riferimento in questa dichiarazione. Entro tale data l'Agenzia delle Entrate ha la facoltà di richiedere la, e applicherà una sanzione a chi non è in grado di esibire la documentazione richiesta.
VERSAMENTI	Per sapere come si eseguono i versamenti , leggete le ISTRUZIONI, Parte I, capitolo 6 .
COMPENSAZIONE	Per sapere come si esegue la compensazione , leggete le ISTRUZIONI, Parte I, capitolo 7 .
RATEIZZAZIONE	Per sapere come si effettua la rateizzazione , leggete le ISTRUZIONI, Parte I, capitolo 8 .
LE NOVITÀ DI QUESTO ANNO	Per le novità della dichiarazione dei redditi di quest'anno, leggete le ISTRUZIONI, Parte II, capitolo 1 .
CONTENUTO DEL MODELLO BASE	Il modello base per la dichiarazione deve essere compilato da tutti i contribuenti non esonerati , ed è composto come segue: <ul style="list-style-type: none"> • il FRONTESPIZIO, costituito da due facciate: la prima con i dati che identificano il dichiarante, la seconda che contiene informazioni personali e quelle relative alla propria dichiarazione (tipo di dichiarazione; altro soggetto che firma la dichiarazione; scelta per la destinazione dell'8 per mille dell'IRPEF; firma della dichiarazione); • i QUADRI contrassegnati dalla lettera R (RA, RB, RC, RP, RN, RV e RX) ed il QUADRO CR.
COME SI COMPILA IL MODELLO UNICO 2003	1. Il modello va compilato in due esemplari , l'originale e la copia per il contribuente. 2. Il modello va compilato con la massima attenzione , scrivendo in maniera leggibile . Si consiglia di compilare prima la copia ad uso del contribuente e per l'originale, per poter correggere eventuali errori.
COME SI INSERISCE LA DICHIARAZIONE NELLA BUSTA	1. La dichiarazione va inserita nella sua busta in modo che il triangolo posto in alto a sinistra del frontespizio si sovrapponga al triangolo sulla busta e che, attraverso la finestra della busta, si possano vedere soltanto il tipo di modello, la data di presentazione e i dati identificativi del contribuente. In caso contrario le banche e gli uffici postali non accetteranno la dichiarazione. 2. Le singole dichiarazioni o i singoli quadri che compongono il MODELLO UNICO 2003 vanno inseriti nella busta senza fermagli o cuciture.

049L18D6430

P
PERSONE FISICHE
2003

AGENZIA
DELLE ENTRATE
 Periodo d'imposta 2002

CODICE FISCALE

T R Q L C U 4 9 L 1 8 D 6 4 3 0

REDDITI

QUADRO RN

Determinazione dell'IRPEF

EURO

QUADRO RN IRPEF	REDDITO COMPLESSIVO (sommare tutti i redditi Irpef)			
RN1				102216,00
	(di cui prodotti all'estero)	00,00		
RN2	Crediti d'imposta sui dividendi risultanti dai quadri RF, RG, RH, RI, RM			00,00
RN3	Oneri deducibili (riportare l'importo di rigo RP26)			00,00
RN4	Deduzione per abitazione principale		369,00	
RN5	REDDITO IMPONIBILE (RN1, colonna 2 + RN2 - RN3 - RN4; Indicare zero se il risultato è negativo)			101847,00
RN6	IMPOSTA LORDA			37619,00
RN7	Detrazione per il coniuge a carico		422,00	
RN8	Detrazione per familiari a carico		00,00	
RN9	Detrazione per lavoro dipendente		00,00	
RN10	Ulteriore detrazione per redditi di lavoro dipendente o assimilati di durata inferiore all'anno		00,00	
RN11	Ulteriore detrazione per i redditi di pensione		00,00	
RN12	Detrazione per lavoro autonomo e/o impresa (in alternativa a quelle per lavoro dipendente)		00,00	
RN13	Detrazione per gli oneri indicati nella Sez. I del Quadro RP (19% dell'importo di rigo RP18)		171,00	
RN14	Detrazione per spese indicate nella Sez. II del Quadro RP (41% dell'importo di rigo RP30)		00,00	
RN15	Detrazione per spese indicate nella Sez. III del Quadro RP (36% dell'importo di rigo RP34)		00,00	
RN16	Detrazione per spese indicate nella Sez. IV del Quadro RP		00,00	
RN17	TOTALE DETRAZIONI D'IMPOSTA (sommare gli importi dei rigi RN7 al rigo RN16)			593,00
RN18	Detrazione spese sanitarie per determinate patologie (19% dell'importo di colonna 1 rigo RP1) (ammontare non utilizzato)	00,00		00,00
RN19	Credito d'imposta per il riacquisto della prima casa (vedere Istruzioni) (credito d'imposta residuo)	00,00		00,00
RN20	Credito d'imposta per nuove assunzioni (credito d'imposta residuo)	00,00		00,00
RN21	TOTALE ALTRE DETRAZIONI E CREDITI D'IMPOSTA (sommare colonna 2 dei rigi RN18, RN19, RN20)			00,00
RN22	IMPOSTA NETTA (RN6 - RN17 - RN21; indicare zero se il risultato è negativo)			37026,00
RN23	Crediti d'imposta sui dividendi (vedere Istruzioni)			00,00
RN24	Crediti d'imposta totali per i redditi prodotti all'estero (vedere Istruzioni) (di cui derivanti da imposte figurative)	00,00		00,00
RN25	Altri crediti di imposta			00,00
RN26	RITENUTE TOTALI (riportare la somma delle ritenute indicate nei singoli quadri) (di cui sospese)	00,00		37273,00
RN27	ALTRE RITENUTE SUBITE (vedere Istruzioni)			00,00
RN28	DIFFERENZA (RN22 - RN23 - RN24 col. 2 - RN25 - RN26 col. 2 - RN27; se tale importo è negativo vedere Istruzioni)			-247,00
RN29	Crediti d'imposta per le Imprese e i lavoratori autonomi (vedere Istruzioni)			00,00
RN30	ECCEDENZE D'IMPOSTA RISULTANTI DALLE PRECEDENTI DICHIARAZIONI (vedere Istruzioni)			4103,00
RN31	ECCEDENZE D'IMPOSTA RISULTANTI DALLA PRECEDENTE DICHIARAZIONE COMPENSATE NEL MOD. F24			00,00
RN32	ACCONTI VERSATI (di cui sospesi)	00,00		00,00
RN33	Irpef da versare o da rimborsare risultante dal Mod. 730/2003	Da versare	Da rimborsare	
Determinazione dell'imposta	RN34 IMPOSTA A DEBITO (vedere Istruzioni)			00,00
	RN35 IMPOSTA A CREDITO (vedere Istruzioni)			4350,00



Consiglio Regionale
della Puglia

ALL'UFFICIO DI PRESIDENZA
DEL CONSIGLIO REGIONALE
DELLA PUGLIA

70100 B A R I

OGGETTO: Anno 2003 - Pubblicità situazione patrimoniale consiglieri regionali -

DICHIARANTE

Cognome	Nome	Data di nascita	Stato Civile
TEDESCO	ALBERTO	08.04.1949	Coniugato
Comune di nascita	Provincia (sigla)	Comune di residenza	Provincia (sigla)
BARI	/		
Carica ricoperta: PRESIDENTE COM. NB AFFARI ISTITUZ. CONSIGLIERO REGIONALE			

DICHIARO CHE LA MIA SITUAZIONE PATRIMONIALE E QUELLA DEL MIO NUCLEO FAMILIARE NELL'ANNO 2003 NON HA SUBITO ALCUNA VARIAZIONE RISPETTO ALL'ANNO PRECEDENTE.-

Sul mio onore affermo che la dichiarazione corrisponde al vero.

Eventuale firma del coniuge e del figlio convivente _____

Data

16-01-04

[Firma]
(firma del dichiarante)



Consiglio Regionale
della Puglia

ALL'UFFICIO DI PRESIDENZA
DEL CONSIGLIO REGIONALE
DELLA PUGLIA

70100 BARI

OGGETTO: Anno _____ - Pubblicità situazione patrimoniale consiglieri regionali -

DICHIARANTE

Cognome	Nome	Data di nascita	Stato Civile
TUNDO	ROBERTO	16.10.1952	CONIUGATO
Comune di nascita	Provincia (sigla)	Comune di residenza	Provincia (sigla)
MELISSANO	LE	MELISSANO	LE
Carica ricoperta: CONSIGLIERE REGIONALE			

DICHIARO CHE LA MIA SITUAZIONE PATRIMONIALE E QUELLA DEL MIO NUCLEO FAMILIARE NELL'ANNO 2001/2002 NON HA SUBITO ALCUNA VARIAZIONE RISPETTO ALL'ANNO PRECEDENTE.-

Sul mio onore affermo che la dichiarazione corrisponde al vero.

Eventuale firma del coniuge e del figlio convivente

Luca Tundo

Data 28.01.2004

Roberto Tundo
(firma del dichiarante)

TNDRRT52R12F109D



MODELLO 730/2003 redditi 2002

Modello N. 1

dichiarazione semplificata dei contribuenti che si avvalgono dell'assistenza fiscale

AGENZIA DELLE ENTRATE

EURO

Gli importi devono essere indicati in unita di Euro

CONTRIBUENTE

(Barrare la casella casella)

Dichiarante

Coniuge dichiarante

Barrare la casella se viene presentata dichiarazione congiunta

Rappresentante o tutore

CODICE FISCALE DEL CONTRIBUENTE (obbligatorio)

CODICE FISCALE DEL RAPPRESENTANTE O TUTORE

TNDRRT52R12F109D

Soggetti fiscalmente a carico di altri

730 integrativo

COGNOME (per le donne indicare il cognome da nubile)

NOME

SESSO (M o F)

DATI ANAGRAFICI

TUNDO

ROBERTO

M

DATA DI NASCITA

COMUNE (o Stato estero) DI NASCITA

PROVINCIA (sigla)

12 10 1952

MELISSANO

LE

COMUNE

PROVINCIA (sigla)

C.A.P.

RESIDENZA ANAGRAFICA

MELISSANO
FRAZIONE, VIA E NUMERO CIVICO

LE

73040

VIA CASARANO 131

LE

73040

DATA DELLA VARIAZIONE

GIORNO MESE ANNO

PROVINCIA (sigla)

Casi particolari add. regionale

DOMICILIO FISCALE

AL 31/12/2002

MELISSANO

(P109)

LE

STATO CIVILE

CELIBENUBILE 1 CONIUGATA 2 VEDOVA 3 SEPARATA 4 DIVORZIATA 5 TUTELATA 7 MINORE 8

CONIUGE E FAMILIARI A CARICO

BARRARE LA CASSELLA
1 = Coniuge
2 = Figlio
3 = Figlio adottivo
4 = Figlio disabile

CODICE FISCALE

MESI A CARICO

MINORE DI 3 ANNI

%

BARRARE LA CASSELLA
F = Figlio
A = Adottivo
D = Figlio disabile

CODICE FISCALE

MESI A CARICO

MINORE DI 3 ANNI

%

1 CONIUGE

GRNDNL57P70D883Y

4 F A D

2 D

TNDRSL83H44F842D

12

100

5 F A D

3 R A D

TNDFLV88E28E615C

12

100

6 F A D

DATI DEL SOSTITUTO D'IMPOSTA CHE EFFETTERA IL CONGUAGLIO

COGNOME e NOME o DENOMINAZIONE

CODICE FISCALE

COMUNE

CONS. REGIONALE PUGLIA

80021210721

BARI

PROV. C.A.P.

INDIRIZZO E NUMERO DI TELEFONO

NUMERO DI FAX O E-MAIL

BA 70124 VIA CAPRUZZI 204

QUADRO A REDDITI DEI TERRENI

Table with 8 columns: N. ORD., REDDITO DOMINICALE, TITOLO, REDDITO AGRARIO, POSSESSO (GIORNI, %), CANONE DI AFFITTO IN REGIME VINCOLISTICO, CASI PARTICOLARI, CONTINUAZIONI. Rows B1-B8 show zero values.

QUADRO B REDDITI DEI FABBRICATI

Table with 7 columns: N. ORD., RENDITA, UTILIZZO, POSSESSO (GIORNI, %), CANONE DI LOCAZIONE (vedere istruzioni), CASI PARTICOLARI, CONTINUAZIONI. Rows B1-B8 show zero values. Row B9: Credito d'imposta per il acquisto della prima casa (vedere istruzioni) 00. Row B10: Credito d'imposta per canoni non percepiti (vedere istruzioni) 00.

Table with 8 columns: N. Ord. di riferimento, Modello n., DATA, Numero di registrazione del contratto di locazione, CODICE UFFICIO, Anno di presentazione della dichiarazione (C), Comune di ubicazione dell'immobile, Provincia (sigla). Rows B11-B13 are empty.

(*) Barrare la casella se si tratta dello stesso terreno o della stessa unita immobiliare del rigo precedente.

MODELLO 730-3 redditi 2002

prospetto di liquidazione relativo alla assistenza fiscale prestata

EURO

AGENZIA DELLE ENTRATE

730 rettificativo 730 integrativo

SOSTITUTO D'IMPOSTA O C.A.F. CODICE FISCALE **04403161005** COGNOME E NOME E DI NOMINAZIONE **CAF UGL SRL**
 DICHIARANTE **TNDRRT52R12F109D** **CAF UGL SRL** N. Progressivo **00023**
 CONIUGE DICHIARANTE **TUNDO ROBERTO**

RIEPILOGO DEI REDDITI		DICHIARANTE	CONIUGE
1	REDDITI DOMINICALI		
2	REDDITI AGRARI	00	00
3	REDDITI DELL'INDUSTRIA	00	00
4	REDDITI DI LAVORO DIPENDENTE E ASSIMILATI	101076 00	00
5	ALTRI REDDITI	589 00	00

CALCOLO DELL'IRPEF		DICHIARANTE	CONIUGE	TOTALE
6	REDDITO COMPLESSIVO	101665 00	00	
7	CREDITO D'IMPOSTA SUI DIVIDENDI	00	00	
8	ONERI DEDUCIBILI	00	00	
9	DEDUZIONI PER ABITAZIONE PRINCIPALE	3452 00	00	
10	REDDITO IMPONIBILE	98213 00	00	
11	Componenti per attività sportive dilettantistiche con ritenuta al titolo d'imposta	00	00	
12	IMPOSTA LORDA	00	00	
13	Detrazione per coniuge a carico	35984 00	00	
14	Detrazione per familiari a carico	00	00	
15	Detrazioni per lavoro dipendente	570 00	00	
16	Ulteriore detrazione per redditi di lavoro dipendente o assimilati di durata inferiore all'anno	00	00	
17	Ulteriore detrazione per redditi di pensione	00	00	
18	Detrazione per gli oneri di cui alla sezione I del quadro E	00	00	
19	Altre detrazioni di cui alla sezione IV del quadro E	1521 00	00	
20	Credito d'imposta per il riacquisto della prima casa	00	00	
21	Credito d'imposta per nuove assunzioni	00	00	
22	TOTALE DETRAZIONI E CREDITO DI IMPOSTA	00	00	
23	IMPOSTA NETTA	2091 00	00	2091 00
24	CREDITI D'IMPOSTA SUI DIVIDENDI	33893 00	00	33893 00
25	CREDITI D'IMPOSTA SULLE IMPOSTE PAGATE ALL'ESTERO	00	00	00
26	CREDITO D'IMPOSTA PER CANONI NON PERCEPIUTI	00	00	00
27	RETENUTE	00	00	00
28	DIFFERENZA	37388 00	00	37388 00
29	ECCEDENZA DEGLI IRPEF RISULTANTE DALLA PRECEDENTE DICHIARAZIONE	-3495 00	00	-3495 00
30	ACCONTI VERSATI			00
31	Residuo del credito d'imposta per il riacquisto della prima casa da utilizzare in compensazione			00
32	Residuo del credito d'imposta per nuove assunzioni da utilizzare in compensazione	00	00	00
33	Totale spese sanitarie ritezzate nella presente dichiarazione (figh. E1, E2 e E3)	00	00	00

CALCOLO DELLE ADDIZIONALI REGIONALE E COMUNALE ALL'IRPEF		DICHIARANTE	CONIUGE
34	REDDITO IMPONIBILE	98213 00	00
35	ADDIZIONALE REGIONALE ALL'IRPEF DOVUTA	1375 00	00
36	ADDIZIONALE REGIONALE ALL'IRPEF RISULTANTE DALLA CERTIFICAZIONE	1415 00	00
37	ECCEDENZA DELL'ADDIZIONALE REGIONALE ALL'IRPEF RISULTANTE DALLA PRECEDENTE DICHIARAZIONE	00	00
38	ADDIZIONALE COMUNALE ALL'IRPEF DOVUTA	393 00	00
39	ADDIZIONALE COMUNALE ALL'IRPEF RISULTANTE DALLA CERTIFICAZIONE	202 00	00
40	ECCEDENZA DELL'ADDIZIONALE COMUNALE ALL'IRPEF RISULTANTE DALLA PRECEDENTE DICHIARAZIONE	00	00

VERSAMENTI O RIMBORSI DA EFFETTUARE A CURA DEL SOSTITUTO D'IMPOSTA		DICHIARANTE	CONIUGE	TOTALE
41	IMPORTO IRPEF DA VERSARE			00
42	IMPORTO IRPEF DA RIMBORSARE			00
43	IMPORTO ADDIZIONALE REGIONALE IRPEF DA VERSARE			3495 00
44	IMPORTO ADDIZIONALE REGIONALE IRPEF DA RIMBORSARE	00	00	00
45	IMPORTO ADDIZIONALE COMUNALE IRPEF DA VERSARE	40 00	00	40 00
46	IMPORTO ADDIZIONALE COMUNALE IRPEF DA RIMBORSARE	191 00	00	191 00
47	PRIMA RATA DI ACCONTO IRPEF PER IL 2003	00	00	00
48	SECONDA O UNICA RATA DI ACCONTO IRPEF PER IL 2003	00	00	00
49	ACCONTO DEL 20% SUI REDDITI SOGGETTI A TASSAZIONE SEPARATA	00	00	00
50	RICHIESTA DI RATEIZZAZIONE DEI VERSAMENTI DI SALDO E DEGLI EVENTUALI ACCONTI IN RATE	00	00	00

Copia Conforme al Provvedimento Agenzia delle Entrate del 18/01/2003 e succ. modificazioni
 UNIFORMI DATA UFFICIO - PANORA - VIA ARDEATINA, N. 20, 00100 - ROMA



Consiglio Regionale
della Puglia

ALL'UFFICIO DI PRESIDENZA
DEL CONSIGLIO REGIONALE
DELLA PUGLIA

70100 BARI

OGGETTO: Anno 2001-2002 - Pubblicità situazione patrimoniale consiglieri regionali -

DICHIARANTE

Cognome	Nome	Data di nascita	Stato Civile
VALENTE	GIOVANNI	25/05/1956	CELIBE
Comune di nascita	Provincia (sigla)	Comune di residenza	Provincia (sigla)
BISCEGLIE	BA	BISCEGLIE	BA
<i>Carica ricoperta:</i>			

DICHIARO CHE LA MIA SITUAZIONE PATRIMONIALE E QUELLA DEL MIO NUCLEO FAMILIARE NELL'ANNO 2001-2002 NON HA SUBITO ALCUNA VARIAZIONE RISPETTO ALL'ANNO PRECEDENTE.-

Sul mio onore affermo che la dichiarazione corrisponde al vero.

Eventuale firma del coniuge e del figlio convivente _____

Data 8/1/004

Gio. Valente
(firma del dichiarante)

03-FEB-04 11:05

MA. IN. S.N.C. ALTANURA

0003103005

P. 02

GRUPPO BUFFETTI S.p.A. - Via Ettore S. Maria, snc - Roma

Conferma al Provveditorato di 21/02/2003

PERSONE FISICHE
2003
AGENZIA DELLE ENTRATE
Periodo d'imposta 2002

Riservato alla Banca o alla Poste italiane Spa
N. Protocollo

Data di presentazione

UNI

COGNOME
VENTRICELLI

NOME
MICHELE

CODICE FISCALE
V N T M H L S 7 0 2 6 A 2 2 5 L

EURO

Prima di compilare il modello, è utile leggere queste informazioni:

DATI PERSONALI (PROTETTI DALLA LEGGE N. 675 DEL 1996 SULLA PRIVACY)	La maggior parte dei dati richiesti nella dichiarazione, per le finalità di liquidazione, accertamento e riscossione delle imposte, devono essere indicati obbligatoriamente per non incorrere in sanzioni di carattere amministrativo e, in alcuni casi, di carattere penale. Tali dati sono quelli anagrafici, quelli necessari per determinare l'imponibile e l'imposta, e la firma. Altri dati invece (es., quelli relativi agli oneri deducibili o quelli per cui spettano detrazioni d'imposta) vanno indicati solo se il contribuente intende avvalersi dei benefici previsti. Infine, la scelta per la destinazione dell'8 per mille dell'IRPEF è facoltativa. Secondo la legge n. 675 del 1996 (Legge sulla Privacy) , tutti i dati dichiarati sono dati di natura privata (distinti in "dati personali" e "dati sensibili"). L'amministrazione si impegna a trattarli nel pieno rispetto delle norme. Le informazioni che riguardano il titolare, i responsabili e le modalità del trattamento dei vostri dati, nonché i diritti esercitabili sui dati stessi, la potete leggere in APPENDICE, voce "Legge sulla Privacy" .
ESENZIONE DALLA DICHIARAZIONE DEI REDDITI	Non tutti i contribuenti sono obbligati a presentare la dichiarazione dei redditi. Per sapere se rientrate nella categoria dei contribuenti esonerati dall'obbligo di dichiarazione dei redditi , leggete le ISTRUZIONI, Parte II, capitolo 2 .
OBBLIGO DI ALTRE DICHIARAZIONI	A seconda della vostra situazione personale, potreste essere obbligati a presentare altre dichiarazioni oltre al Fascicolo 1 . A questo scopo dovete utilizzare i Fascicoli 2 e 3 (per gli altri redditi), la dichiarazione IRAP , la dichiarazione IVA e quella del sostituto (per le ritenute, i contributi e i premi assicurativi). Per sapere quali dichiarazioni dovete presentare, leggete le ISTRUZIONI, Parte I .
A CHI SI PRESENTA	Il modello UNICO 2003 , indipendentemente dal domicilio fiscale del contribuente, deve essere consegnato: <ul style="list-style-type: none"> • a un qualunque ufficio postale o a una banca convenzionata; • a un intermediario abilitato (professionisti, associazioni di categoria, CAF e altri soggetti abilitati); • direttamente all'Agenzia delle Entrate in via telematica tramite Entratel o Internet.
QUANDO SI PRESENTA	1. Il modello UNICO 2003 si presenta dal 2 maggio al 31 luglio 2003 agli uffici postali e agli sportelli bancari che lo trasmettono alla Amministrazione finanziaria. 2. Se la presentazione è effettuata in via telematica, direttamente dal contribuente ovvero se è trasmessa da un intermediario abilitato, il termine è del 31 ottobre 2003 .
CONSERVAZIONE DELLA DOCUMENTAZIONE E RELATIVE SANZIONI	È obbligatoria conservare fino al 31 dicembre 2007 tutta la documentazione relativa a redditi, ritenute, oneri, spese, ecc., a cui si è fatto riferimento in questa dichiarazione. Entro tale data l'Agenzia delle Entrate ha la facoltà di richiederla, o applicherà una sanzione a chi non è in grado di esibire la documentazione richiesta.
VERSAMENTI	Per sapere come si eseguono i versamenti, leggete le ISTRUZIONI, Parte I, capitolo 6 .
COMPENSAZIONE	Per sapere come si esegue la compensazione, leggete le ISTRUZIONI, Parte I, capitolo 7 .
RATEIZZAZIONE	Per sapere come si effettua la rateizzazione, leggete le ISTRUZIONI, Parte I, capitolo 8 .
LE NOVITÀ DI QUESTO ANNO	Per le novità della dichiarazione dei redditi di quest'anno, leggete le ISTRUZIONI, Parte II, capitolo 1 .
CONTENUTO DEL MODELLO BASE	Il modello base per la dichiarazione deve essere compilato da tutti i contribuenti non esonerati, ed è composto come segue: <ul style="list-style-type: none"> • il FRONTESPIZIO, costituito da due facciate: la prima con i dati che identificano il dichiarante, la seconda che contiene informazioni personali e quelle relative alla propria dichiarazione (tipo di dichiarazione; altro soggetto che firma la dichiarazione; scelta per la destinazione dell'8 per mille dell'IRPEF; firma della dichiarazione); • i QUADRI contrassegnati dalla lettera R (RA, RB, RC, RP, RN, RV e RX) ed il QUADRO CR.
COME SI COMPILA IL MODELLO UNICO 2003	1. Il modello va compilato in due esemplari : l'originale e la copia per il contribuente. 2. Il modello va compilato con la massima attenzione, scrivendo in maniera leggibile . Si consiglia di compilare prima la copia ad uso del contribuente e poi l'originale, per poter correggere eventuali errori.
COME SI INSERISCE LA DICHIARAZIONE NELLA BUSTA	1. La dichiarazione va inserita nella sua busta in modo che il triangolo posto in alto a sinistra del frontespizio si sovrapponga al triangolo sulla busta e che, attraverso la finestra della busta, si possano vedere soltanto il tipo di modello, la data di presentazione e i dati identificativi del contribuente. In caso contrario le banche e gli uffici postali non accetteranno la dichiarazione. 2. Le singole dichiarazioni o i singoli quadri che compongono il MODELLO UNICO 2003 vanno inseriti nella busta senza farmagli o cuciture.

CODICE FISCALE
V N T M H L 5 7 8 2 6 A 2 2 5 L

PERSONE FISICHE
2003
AGENZIA
DELLE ENTRATE
Periodo d'imposta 2002

REDDITI
QUADRO RN
Determinazione dell'IRPEF

EURO

ADRO RN	REDDITO COMPLESSIVO (sommare tutti i redditi Irpef)			
F	RN1	(di cui prodotti all'estero ¹)	.00	104.927.00
	RN2	Crediti d'imposta su dividendi risultanti dai quadri RP, RG, RH, RI, RM	.00	.00
	RN3	Oneri deducibili (riportare l'importo di rigo RP26)	2.024.00	.00
	RN4	Deduzione per abitazione principale	502.00	.00
	RN5	REDDITO IMPONIBILE (RN1, colonna 2 + RN2 - RN3 - RN4; indicare zero se il risultato è negativo)		102.401.00
	RN6	IMPOSTA LORDA		37.869.00
	RN7	Detrazione per il coniuge a carico	.00	.00
	RN8	Detrazione per familiari a carico	570.00	.00
	RN9	Detrazione per lavoro dipendente	.00	.00
	RN10	Ulteriore detrazione per redditi di lavoro dipendente o assimilati di durata inferiore all'anno	.00	.00
	RN11	Ulteriore detrazione per redditi di pensione	.00	.00
	RN12	Detrazione per lavoro autonomo e/o impresa (in alternativa a quelle per lavoro dipendente)	103.00	.00
	RN13	Detrazione per gli oneri indicati nella Sez. I del Quadro RP (19% dell'importo di rigo RP18)	2.306.00	.00
	RN14	Detrazione per spese indicate nella Sez. II del Quadro RP (41% dell'importo di rigo RP30)	.00	.00
	RN15	Detrazione per spese indicate nella Sez. III del Quadro RP (36% dell'importo di rigo RP34)	.00	.00
	RN16	Detrazione per spese indicate nella Sez. IV del Quadro RP	.00	.00
	RN17	TOTALE DETRAZIONI D'IMPOSTA (sommare gli importi dei rigo RN7 al rigo RN16)		2.979.00
	RN18	Detrazione spese sanitarie per determinate patologie (19% dell'importo di colonna 1 rigo RP11) (ammontare non utilizzato ¹)	.00	.00
	RN19	Credito d'imposta per il riacquisto della prima casa (vedere istruzioni) (credito d'imposta residuo ¹)	.00	.00
	RN20	Credito d'imposta per nuove assunzioni (credito d'imposta residuo ¹)	.00	.00
	RN21	TOTALE ALTRE DETRAZIONI E CREDITI D'IMPOSTA (sommare colonna 2 dei righi RN18, RN19, RN20)		.00
	RN22	IMPOSTA NETTA (RN6 - RN17 - RN21, indicare zero se il risultato è negativo)		34.890.00
	RN23	Crediti d'imposta sui dividendi (vedere istruzioni)	.00	.00
	RN24	Crediti d'imposta totali per i redditi prodotti all'estero (vedere istruzioni) (di cui derivanti da imposte figurative ¹)	.00	.00
	RN25	Altri crediti di imposta	.00	.00
	RN26	RITENUTE TOTALI (riportare la somma delle ritenute indicate nei singoli quadri) (di cui sospese ¹)	.00	34.637.00
	RN27	ALTRE RITENUTE SUBITE (vedere istruzioni)	.00	.00
	RN28	DIFFERENZA (RN22 - RN23 - RN24 col. 2 - RN25 - RN26 col. 2 - RN27; se tale importo è negativo vedere istruzioni)		253.00
	RN29	Crediti d'imposta per le imprese e i lavoratori autonomi (vedere istruzioni)	.00	.00
	RN30	ECCEDENZE D'IMPOSTA RISULTANTI DALLE PRECEDENTI DICHIARAZIONI (vedere istruzioni)		4.078.00
	RN31	ECCEDENZE D'IMPOSTA RISULTANTI DALLA PRECEDENTE DICHIARAZIONE COMPENSATE NEL MOD. F24		151.00
	RN32	ACCONTI VERSATI (di cui sospesi ¹)	.00	.00
	RN33	Irpef da versare o da rimborsare risultante dal Mod. 730/2003	Da versare .00	Da rimborsare .00
Determinazione dell'imposta	RN34	IMPOSTA A DEBITO (vedere istruzioni)		.00
	RN35	IMPOSTA A CREDITO (vedere istruzioni)		3.674.00

