PARTE PRIMA

Leggi e regolamenti regionali

LEGGE REGIONALE 22 dicembre 2020, n. 31
"Rendiconto generale della Regione Puglia per l'esercizio finanziario 2019".

IL CONSIGLIO REGIONALE HA APPROVATO

IL PRESIDENTE DELLA GIUNTA REGIONALE

PROMULGA LA SEGUENTE LEGGE:

Art. 1
Approvazione del rendiconto generale 2019

1. E' approvato il Rendiconto generale della Regione Puglia per l'esercizio finanziario 2019, che si allega e forma parte integrante della presente legge, con le risultanze esposte negli articoli seguenti.

Art. 2
Entrate di competenza dell'esercizio finanziario 2019

1. Il totale delle entrate accertate nell'esercizio finanziario 2019, per la competenza propria dell'esercizio stesso, risulta stabilito dal Rendiconto generale del Bilancio in euro 12.967.170.025,03, di cui euro 9.701.091.521,63 riscosse e versate ed euro 3.266.078.503,40 rimaste da riscuotere.

Art. 3
Spese di competenza, euro 13.226.497.441,74

1. Il totale delle spese impegnate nell'esercizio finanziario 2019, per la competenza propria dell'esercizio stesso, risulta stabilito dal Rendiconto generale del Bilancio in euro 13.226.497.441,74, di cui euro 9.586.814.708,14 pagate ed euro 3.639.682.733,60 rimaste da pagare.

Art. 4
Riepilogo entrate e spese di competenza

1. Il riepilogo generale delle entrate e delle spese, per la competenza propria dell'esercizio finanziario 2019, accertate e impegnate nell'esercizio stesso, risulta stabilito dal Rendiconto generale del Bilancio come segue:

ENTRATA

TITOLO I Entrate correnti di natura tributaria, contributiva e perequativa	€	7.020.372.945,58

TITOLO II Trasferimenti correnti	€	2.786.638.104,78
TITOLO III Entrate extratributarie	€	70.714.029,26
TITOLO IV Entrate in conto capitale	€	1.460.364.165,46
TITOLO V Entrate da riduzione di attività finanziarie	€	590.288.575,36
TITOLO VI Accensione prestiti	€	10.000.050,00
TITOLO VII Anticipazioni da istituto tesoriere/cassiere	€	-
TITOLO IX Entrate per conto terzi e partite di giro	€	1.028.792.154,59
Totale entrate accertate nella competenza 2019	€	12.967.170.025,03

SPESA

TITOLO I Spese correnti	€	9.444.387.332,61
TITOLO II Spese in conto capitale	€	2.109.410.419,91
TITOLO III Spese per incremento di attività finanziarie	€	573.165.706,80
TITOLO IV Rimborso di prestiti	€	70.741.827,83
TITOLO V Chiusura Anticipazioni ricevute da istituto tesoriere/cassiere	€	-
TITOLO VII Uscite per conto terzi e partite di giro	€	1.028.792.154,59
Totale spese impegnate nella competenza 2019	€	13.226.497.441,74

Art. 5
Risultato della gestione di competenza 2019

1. Il risultato della gestione di competenza dell'esercizio finanziario 2019 è determinato in euro 53.737.681,03 così costituito:

A) Totale accertamenti	€	12.967.170.025,03
B) Totale impegni	€	13.226.497.441,74

C) = (A-B) (Risultato della gestione di competenza escluso il Fondo Pluriennale Vincolato e l'avanzo di amministrazione 2019 applicato al bilancio 2019)	-€	259.327.416,71
D) Fondo Pluriennale Vincolato di Entrata *(di parte corrente e capitale)*	€	475.449.835,92
E) Fondo Pluriennale Vincolato di Spesa *(di parte corrente* e *capitale)*	€	162.384.738,18
F) = (D-E) (Saldo Fondo Pluriennale Vincolato)	€	313.065.097,74
G) Risultato della gestione competenza 2019 (G = C + F) (escluso l'avanzo di amministrazione 2019 applicato al bilancio 2019)	€	53.737.681,03

Art. 6
Situazione residui attivi

1. I residui attivi alla chiusura dell'esercizio finanziario 2019 ammontano a euro 9.646.010.213,27 come di seguito determinati:

A) Somme rimaste da riscuotere sulle entrate accertate per la competenza dell'esercizio 2017			€ 3.266.078.503,40
B) Somme rimaste da riscuotere sui residui 2018 e precedenti:			
a) valore iniziale come da rendiconto 2018	€	9.490.667.974,89	
b) saldo variazioni per minori e maggiori accertamenti	€	-86.484.888,69	
Totale (B)			€ 9.404.183.086,20
Riscossioni in conto residui realizzatisi nel 2019			€ 3.024.251.376,33
Totale residui attivi al 31 dicembre 2019 (A+B-C)			€ 9.646.010.213,27

Art. 7
Situazione economie vincolate

1. Le economie vincolate, alla chiusura dell'esercizio finanziario 2019 sono quantificate in euro 1.625.656.029,46 come di seguito determinate:

A) Economie vincolate derivanti dall'esercizio di competenza 2019			€ 254.234.927,15
B) Economie vincolate provenienti dall'esercizio 2018 e retro			
a) valore iniziale come da rendiconto 2018	€	1.742.485.844,20	
b) variazioni:			
b1) in aumento per economie vincolate determinate nell'esercizio 2019	€	-	
b2) in diminuzione per insussistenza	€	149.063.099,28	
c) riduzione a seguito di reiscrizioni nel corso dell'esercizio 2019	€	222.001.642,61	
TOTALE B)			€ 1.371.421.102,31
Totale economie vincolate al 31 dicembre 2019 (A+B)			€ 1.625.656.029,46

Art. 8
Situazione residui passivi

1. I residui passivi propri alla chiusura dell'esercizio finanziario 2019 ammontano ad euro 8.844.610.250,24 come di seguito determinati:

A) Somme rimaste da pagare sulle spese impegnate in competenza dell'esercizio 2019			€	3.639.682.733,60
B) Somme rimaste da pagare su residui degli esercizi 2018 e precedenti:				
a) valore iniziale come da rendiconto 2018	€	7.761.015.312,03		
b) cancellazione ed eliminazione per insussistenza e prescrizione	€	165.184.500,07		
Totale (B) = (a - b)			€	7.595.830.811,96
C) Riduzioni per pagamenti in c/ residui nel corso del 2019			€	2.390.903.295,32
Totale residui passivi propri al 31 dicembre 2019 (A+B-C)			€	8.844.610.250,24

Art 9
Situazione di cassa

1. La situazione di cassa alla chiusura dell'esercizio finanziario 2019 è determinata in euro 2.245.970.078,42 in base alle seguenti risultanze del conto reso dal Tesoriere:

A) Fondo di cassa al 31 dicembre 2018			€	1.498.345.183,92
B) Carte contabili non regolarizzate al 31 dicembre 2018			€	-
Totale (A+B)			€	1.498.345.183,92
C) Riscossioni:				
a) in conto competenza	€	9.701.091.521,63		
b) in conto residui	€	3.024.251.376,33		
Totale (C)			€	12.725.342.897,96
D) Pagamenti:				
a) in conto competenza	€	9.586.814.708,14		
b) in conto residui	€	2.390.903.295,32		
Totale (D)			€	11.977.718.003,46
Fondo di Cassa al 31 dicembre 2019 (A+B+C-D)			€	2.245.970.078,42

Art. 10
Fondo Pluriennale Vincolato

1. Il Fondo Pluriennale Vincolato iscritto in entrata al 1° gennaio 2019 è pari ad euro 62.624.436,13 di parte corrente e ad euro 412.825.399,79 di parte capitale. Il Fondo Pluriennale Vincolato determinato in spesa al 31 dicembre 2019 è pari ad euro 8.563.905,75 di parte corrente e ad euro 153.820.832,43 di parte capitale.

Art. 11
Risultato di amministrazione

1. Il risultato di amministrazione al 31 dicembre 2019, nelle componenti disciplinate dalla legislazione vigente, è determinato in euro 2.884.985.303,27 così costituito:

A) Fondo di cassa al 31 dicembre 2019			€	2.245.970.078,42
B) Residui attivi al 31 dicembre 2019 di cui:			€	9.646.010.213,27
a) da gestione di competenza	€	3.266.078.503,40		
b) da gestione residui	€	6.379.931.709,87		
C) Residui passivi al 31 dicembre 2019 di cui:			€	8.844.610.250,24
a) da gestione di competenza	€	3.639.682.733,60		
b) da gestione residui	€	5.204.927.516,64		
D) Fondo Pluriennale Vincolato per Spese Correnti			€	8.563.905,75
E) Fondo Pluriennale Vincolato per Spese in Conto Capitale			€	153.820.832,43
F) Risultato di amministrazione al 31 dicembre 2019 (A+B-C-D-E)			€	2.884.985.303,27
G) Parte accantonata di cui			€	1.545.796.333,50
a) Fondo crediti di dubbia esigibilità al 31 dicembre 2019	€	770.775.744,14		
b) Accantonamento residui perenti al 31 dicembre 2019	€	96.278.416,78		
c) Fondo Anticipazione Liquidità al 31 dicembre 2019 (rideterminato in attuazione della sentenza Corte Costituzionale n. 4/2020)	€	566.484.356,82		
d) Altri accantonamenti	€	112.257.815,76		
H) Parte vincolata di cui:			€	1.625.656.029,46
a) Vincoli derivanti da trasferimenti	€	1.162.022.529,79		
b) Vincoli derivanti da leggi e da principi contabili	€	152.418.718,43		
c) Vincoli formalmente attribuiti dall'ente	€	311.214.781,24		
I) Totale parte disponibile (F-G-H)			€	-286.467.059,69

Art. 12
Conto economico e stato patrimoniale

1. Il risultato economico dell'esercizio finanziario 2019 è stabilito in euro 49.729.210,25 in base alle seguenti risultanze:

Conto economico		Valori al 31/12/2019
A) Componenti positivi della gestione	€	11.750.135.105,68
Totale componenti positivi della gestione (A)	€	11.750.135.105,68
B) Componenti negativi della gestione	€	11.713.155.118,86
Totale componenti negativi della gestione (B)	€	11.713.155.118,86
Differenza (A - B)	€	36.979.986,82
C) Proventi e oneri finanziari	€	-29.249.350,66
Totale proventi e oneri finanziari (C)	€	-29.249.350,66
D) Rettifiche di valore attività' finanziarie	€	-1.841.267,76
Totale rettifiche (D)	€	-1.841.267,76
E) proventi e oneri straordinari	€	54.181.741,58
Totale proventi e oneri straordinari (E)	€	54.181.741,58
Risultato prima delle imposte (A-B+C+D+E)	€	60.071.109,98
Imposte	€	10.341.899,73
Risultato dell'esercizio	€	49.729.210,25

2. La consistenza delle attività finanziarie e patrimoniali alla chiusura dell'esercizio finanziario 2019, risulta stabilita in euro 13.561.325.600,48 in base alle seguenti risultanze:

Stato patrimoniale - Attivo	Valori al 31/12/2019	
A) crediti vs stato e altre amm.ni pubbliche per la partecipazione al fondo di dotazione	€	-
Totale crediti vs partecipanti (A)	€	-
B) Immobilizzazioni		
Totale immobilizzazioni immateriali	€	1.198.666,82
Totale immobilizzazioni materiali	€	916.226.688,82
Totale immobilizzazioni finanziarie	€	1.115.476.262,61
Totali immobilizzazioni (B)	€	2.032.901.618,25
C) Attivo circolante	€	11.528.341.803,50
Totale attivo circolante (C)	€	11.528.341.803,50
D) Ratei e risconti	€	82.178,73
Totale ratei e risconti (D)	€	82.178,73
Totale dell'attivo (A+B+C+D)	€	13.561.325.600,48

3. La consistenza delle passività finanziarie e patrimoniali alla chiusura dell'esercizio finanziario 2019, risulta stabilita in euro 13.561.325.600,48 in base alle seguenti risultanze:

Stato patrimoniale - Passivo	Valori al 31/12/2019	
A) Patrimonio netto	€	808.263.557,87
Totale patrimonio netto (A)	€	808.263.557,87
B) Fondi per rischi ed oneri	€	678.742.172,58
Totale fondi rischi ed oneri (B)	€	678.742.172,58
C) Trattamento di fine rapporto	€	-
Totale T.F.R (C)	€	-
D) Debiti	€	10.285.920.167,94
Totale debiti (D)	€	10.285.920.167,94
E) Ratei e risconti	€	1.788.399.702,09
Totale ratei e risconti (E)	€	1.788.399.702,09
Totale del passivo (A+B+C+D+E)	€	13.561.325.600,48
Conti d'ordine	€	162.384.738,18
Totale conti d'ordine	€	162.384.738,18

Art. 13
Rendiconto consolidato

1. E' approvato, ai sensi dell'articolo 11, commi 8 e 9 e dell'articolo 63, comma 3, del decreto legislativo 23 giugno 2011, n. 118 (Disposizioni in materia di armonizzazione dei sistemi contabili e degli schemi di bilancio delle Regioni, degli enti locali e dei loro organismi, a norma degli articoli 1 e 2 delle legge 5 maggio 2009,

n. 42), il rendiconto consolidato della Regione Puglia comprensivo dei risultati della gestione del Consiglio regionale come approvati con deliberazione del Consiglio regionale 9 luglio 2020, n. 343 (Rendiconto del Consiglio regionale per l'esercizio finanziario 2019 - Deliberazione dell'Ufficio di Presidenza 23 giugno 2020, n. 287 – Approvazione"), che si allega e forma parte integrante della presente legge.

La presente legge è pubblicata sul Bollettino Ufficiale della Regione Puglia ai sensi e per gli effetti dell'art. 53, comma 1 della L.R. 12/05/2004, n. 7 "Statuto della Regione Puglia".

E' fatto obbligo a chiunque spetti di osservarla e farla osservare come legge della Regione Puglia.

Data a Bari, addì 22 DIC. 2020

MICHELE EMILIANO

REGIONE PUGLIA

ASSESSORATO AL BILANCIO

RENDICONTO GENERALE DELLA REGIONE PUGLIA
ESERCIZIO FINANZIARIO 2019

RELAZIONE

Indice

1 Considerazioni preliminari 4
1.1 Programmazione comunitaria 2014-2020 (FESR – FSE) 13
1.1.1 Piano per lo sviluppo rurale (PSR) Puglia 2014-2020 16
1.1.2 Fondo europeo per gli affari marittimi e la pesca (FEAMP) 2014-2020 22
1.2 Patto per la Puglia 24
1.3 Attuazione della legge 7 aprile 2014, n. 56 (Disposizioni sulle città metropolitane, sulle province, sulle unioni e fusioni di comuni) in ambito regionale 26
2 Leggi di bilancio e variazioni 31
3 Previsioni di Bilancio. Criteri di valutazione utilizzati 35
4 Situazione finanziaria complessiva. Risultanze di fine esercizio 40
5 La gestione di competenza e gli equilibri di Bilancio per l'esercizio 2019 47
6 Situazione dei crediti e dei debiti 51
6.1 Riaccertamento ordinario dei residui attivi e passivi 51
6.2 Residui attivi 53
6.3 Economie vincolate 55
6.4 Residui passivi propri e consistenza Fondo residui perenti 57
7 Situazione di Cassa 60
8. Fondo crediti di dubbia esigibilità 61
9 Politiche di Indebitamento 63
10 I vincoli del pareggio di bilancio 71
10.1 Spazi finanziari per la realizzazione di nuovi investimenti 77
11 Patti di solidarietà regionali 78
12 Entrate regionali di natura tributaria 81
13 Entrate tributarie ed azioni di contrasto all'evasione fiscale 82
14 Stato patrimoniale e conto economico 85
14.1 La gestione del patrimonio immobiliare 87
14.2 Valorizzazione del patrimonio immobiliare regionale ai fini dello stato patrimoniale 89
14.3 Immobilizzazioni finanziarie 117
14.3.1 Partecipazioni azionarie 117
14.3.2 Società in house INNOVAPUGLIA SpA e PUGLIASVILUPPO SpA 118
14.3.3 Acquedotto Pugliese S.p.A. 119
14.3.4 Aeroporti di Puglia S.p.A. 119
14.3.5 Puglia Valore Immobiliare S.r.l. 119
14.3.6 Partecipazioni non azionarie 121
14.4 Elenco degli enti e degli organismi strumentali della regione Puglia 123
14.5 Nota informativa attestante posizioni debitorie e creditorie verso le società controllate, società' partecipate e gli enti pubblici dipendenti (articolo 11, comma 6, lett. j), decreto legislativo n. 118/2011) 125
14.6 Attività finanziarie che non costituiscono immobilizzazioni 136
14.6.1 Partecipazioni 136
15 Condizione finanziaria del sistema sanitario pugliese 138
15.1 Pagamento dei fornitori del SSR 139
15.2 Indicatori di qualità dell'assistenza sanitaria 142
15.3 Spesa farmaceutica e acquisti di beni e servizi 142

16 Azioni per il contenimento delle spese....147
16.1 Azioni per l'ottimizzazione e qualificazione della spesa....147
16.2 L'efficientamento energetico per la valorizzazione degli immobili del patrimonio regionale...150
16.3 La "nuova" governance del procurement: centralizzazione e ottimizzazione delle procedure di gara....158
16.4 Trasporto pubblico locale e grandi progetti....163
16.5 Mobilità sostenibile e vigilanza del trasporto pubblico locale....165
16.6 Misure in materia di Centrale di committenza regionale....170
17 Spesa del personale....173

1 Considerazioni preliminari

Il Rendiconto generale della Regione Puglia per l'esercizio finanziario 2019 espone le risultanze della gestione delle entrate e delle spese sul conto del Bilancio e del Patrimonio, nonché le attività e le passività finanziarie e patrimoniali. Esso ha lo scopo di sintetizzare i risultati della gestione del Bilancio e consente di individuare in maniera definitiva le reali disponibilità finanziarie e patrimoniali dell'Ente sulla base delle quali elaborare le future previsioni e decisioni. Le rilevazioni consuntive rappresentano quindi un momento fondamentale del processo di pianificazione/controllo.
I principi e le regole contabili da seguire sono fissati dal decreto legislativo 23 giugno 2011, n. 118 recante "Disposizioni in materia di armonizzazione dei sistemi contabili e degli schemi di bilancio delle Regioni, degli enti locali e dei loro organismi, a norma degli articoli 1 e 2 della legge 5 maggio 2009, n. 42". Molto attiva è stata inoltre l'attività della Commissione per l'armonizzazione degli enti territoriali (Commissione Arconet) in relazione all'aggiornamento degli schemi di bilancio ed relativi allegati alle modifiche introdotte ed alla corretta e condivisa interpretazione nell'applicazione del predetto decreto legislativo e dei principi contabili.
Per le Regioni, storicamente dotate di autonomi sistemi contabili, l'entrata in vigore del decreto legislativo n. 118/2011 ha assunto una rilevanza particolare. Per la prima volta, anche tali enti hanno un ordinamento contabile unico, definito dal titolo III del decreto legislativo n. 118/2011 (articoli 36-74), omogeneo rispetto a quello previsto per gli Enti locali e per i loro enti strumentali. Gli effetti della riforma sul "sistema Regioni" sono da correlare alla novella costituzionale che ha ricondotto l'armonizzazione dei bilanci pubblici tra le materie di legislazione esclusiva dello Stato (articolo 117, comma 2, lettera e), della Costituzione, modificato dall'articolo 3, comma 1, lettera a), della legge costituzionale n. 1/2012). Ne risulta rafforzato lo stesso coordinamento della finanza pubblica e le attività connesse con la revisione della spesa e la determinazione di fabbisogni e costi standard.
Nel titolo I del decreto legislativo n. 118/2011 sono indicati i principi contabili generali e applicati per le regioni e gli enti locali e in particolare la necessità di adottare sistemi contabili omogenei e principi contabili generali, che sono dettagliati negli allegati. Viene introdotto un piano dei conti integrato per consentire il consolidamento ed il monitoraggio dei conti pubblici ed il miglioramento del collegamento dei conti delle amministrazioni pubbliche con il Sistema europeo dei conti nazionali nell'ambito delle rappresentazioni contabili. Il piano è ispirato a comuni criteri di contabilizzazione ed è costituito dall'elenco delle articolazioni delle unità elementari del bilancio finanziario gestionale e dei conti economico-patrimoniali, definito in modo da consentire la rilevazione unitaria dei fatti gestionali. Al fine di realizzare l'omogeneità della classificazione dei conti gli enti adottano schemi di bilancio finanziari, economici e patrimoniali e comuni schemi di bilancio consolidato con i propri enti ed organismi strumentali, aziende, società controllate e partecipate e altri organismi controllati nonché medesime regole contabili e di classificazione delle entrate e delle spese, identici schemi di bilancio articolati per missioni e programmi che evidenzino le finalità della spesa per assicurare maggiore trasparenza alle informazioni riguardanti il processo di allocazione delle risorse pubbliche e la destinazione delle stesse alle politiche pubbliche settoriali e per rendere uniformi e comparabili i dati dei bilanci degli enti territoriali nel loro complesso.

Il titolo II è dedicato ai principi contabili generali e applicati per il settore Sanitario, attuati già a partire dall'esercizio 2012.

Il decreto legislativo 10 agosto 2014 n. 126 (disposizioni integrative e correttive del decreto legislativo 23 giugno 2011, n. 118, recante disposizioni in materia di armonizzazione dei sistemi contabili e degli schemi di bilancio delle Regioni, degli enti locali e dei loro organismi, a norma degli articoli 1 e 2 pagina 14 di 920 della legge 5 maggio 2009, n. 42) ha rivisto l'applicazione contabile dei principi armonizzati anche quale risultato di confronto e mediazione con le Regioni in sperimentazione che hanno partecipano ai tavoli di lavoro presso il Ministero dell'Economia e delle Finanze - MEF.

Nel corso del 2015, 2016, 2017, 2018 e 2019, con Decreti del Ministro dell'Economia e delle Finanze, di concerto con il Ministro dell'Interno e con la Presidenza del Consiglio dei Ministri, su proposta della Commissione per l'armonizzazione degli enti territoriali, sono state apportate modifiche ai principi contabili generali, ai principi contabili applicati e agli schemi di bilancio e di rendiconto.

Principio cardine della riforma contabile è la previsione della cd. competenza "potenziata". Tale istituto consente di rispondere a numerose esigenze contabili degli enti, in relazione, soprattutto, alla migliore conoscenza delle obbligazioni attive e passive; alla programmabilità degli stanziamenti; al sostanziale avvicinamento della competenza alla cassa, alla valorizzazione della temporalità nella programmazione, gestione e rendicontazione. Il principio della competenza finanziaria potenziata accresce il grado di trasparenza sia della fase programmatoria che del momento gestionale.

In tale ottica, si comprende il ruolo chiave giocato dal riaccertamento straordinario, condotto in sede di prima applicazione di tale principio, e del riaccertamento ordinario, condotto annualmente come attività propedeutica al rendiconto della gestione, che hanno determinato una definizione chiara dell'ammontare dei debiti e crediti dell'amministrazione regionale, nonché delle loro scadenze temporali, attraverso l'eliminazione:

- ✓ dei residui attivi riconosciuti insussistenti, per l'avvenuta legale estinzione o per indebito o erroneo accertamento del credito;
- ✓ dei residui attivi che non corrispondono a crediti esigibili. Tale attività ha portato alla reimputazione dei cosiddetti crediti futuri agli esercizi di competenza;
- ✓ dei residui passivi cui non corrispondono obbligazioni giuridiche, al fine di evitare, nel futuro, il ripresentarsi di situazioni di incertezza in sede di valutazione delle partite debitorie e il ripetersi di iniziative eccezionali per la loro sistemazione. I debiti potenziali eliminati dai residui passivi sono ora rappresentati tra i fondi rischi e i fondi spese future;
- ✓ dei residui passivi che non corrispondono a debiti esigibili, reimputati agli esercizi di competenza.

In linea con gli schemi previsti dal decreto legislativo n. 118/2011, il conto del bilancio dell'esercizio finanziario 2019 è stato classificato secondo quanto previsto dagli articoli 14 e 15 del suddetto decreto legislativo.

Per quanto riguarda le entrate (articolo 15) la classificazione è prevista secondo i successivi livelli di dettaglio:

- ✓ titoli, definiti secondo la fonte di provenienza delle entrate;

- ✓ tipologie, definite in base alla natura delle entrate, nell'ambito di ciascuna fonte di provenienza, ai fini dell'approvazione in termini di unità di voto. Ai fini della gestione e della rendicontazione le tipologie sono ripartite in categorie, capitoli ed eventualmente in articoli secondo il rispettivo oggetto. I capitoli e gli articoli, ove previsti, si raccordano con il quarto livello di articolazione del piano dei conti integrato di cui all'articolo 4. Nell'ambito delle categorie è data separata evidenza delle eventuali quote di entrata non ricorrente.

Le spese (articolo 14) si articolano in:

- ✓ missioni. Le missioni sono definite in relazione al riparto di competenza di cui agli articoli 117 e 118 della Costituzione. Al fine di assicurare un più agevole consolidamento e monitoraggio dei conti pubblici, le missioni sono definite anche tenendo conto di quelle individuate per il bilancio dello Stato;
- ✓ programmi. I programmi si articolano in titoli e, ai fini della gestione, sono ripartiti in macroaggregati, capitoli ed eventualmente in articoli. I capitoli e gli articoli, ove previsti, si raccordano con il quarto livello di articolazione del piano dei conti integrato di cui all'articolo 4. Il programma è, inoltre, raccordato alla relativa codificazione COFOG di secondo livello (Gruppi), secondo le corrispondenze individuate nel glossario.

Gli elementi strutturali che emergono dalla lettura delle cifre come meritevoli di una approfondita riflessione da parte dell'intero Consiglio Regionale paiono i seguenti:

- ✓ sulla base della struttura e della quantità delle Entrate si conferma che il finanziamento del Servizio Sanitario Regionale assorbe la maggior parte delle risorse. La percentuale di assorbimento del finanziamento del Servizio Sanitario Regionale (esclusi i trasferimenti da parte del Bilancio autonomo extrasanitario) rispetto alle entrate correnti del bilancio autonomo risulta di circa 86%. Il Bilancio Consolidato Sanitario 2019 si adotta entro il 30 giugno dell'anno successivo, ovvero entro il 30 giugno 2020, termine prorogato al 31 luglio in base all'articolo 107, comma 3, del decreto-legge 17 marzo 2020, n. 18 convertito con modificazioni dalla legge 24 aprile 2020, n. 27. Ai sensi dell'articolo 1, comma 174, della legge 30 dicembre 2004, n. 311 la Regione Puglia in sede di Bilancio Preconsuntivo Consolidato 2019 ha assicurato l'equilibrio economico anche per l'esercizio 2019 senza il contributo in conto esercizio da parte della Regione (le risorse complessive a carico del bilancio autonomo per specifiche spese ammontano a 42 milioni di euro);
- ✓ le risorse disponibili per le altre funzioni alimentano obbligatoriamente la copertura dell'onere del debito su mutui e prestiti assunti dalla Regione per un ammontare di 114,421 milioni di euro nel 2019;
- ✓ la spesa del personale in termini di competenza ammonta a circa 144,54 milioni di euro, sostanzialmente in linea rispetto alla spesa anno precedente.

Una lettura attenta delle cifre che sintetizzano le risultanze dell'attività di gestione dell'amministrazione regionale non può prescindere da una visione completa di come sia profondamente cambiato il contesto economico ed istituzionale in cui il sistema delle Regioni si è trovato ad operare nell'ultimo decennio.

In relazione alla crisi finanziaria che dal 2008 in poi ha investito le economie mondiali, sul fronte della finanza pubblica si sono succeduti diversi provvedimenti di natura emergenziale tendenti al

suo risanamento ed al conseguimento dei vincoli di bilancio che l'adesione dell'Italia alla moneta unica pone in capo ad essa. Tra i principali provvedimenti si richiamano:

- ✓ l'articolo 14 del decreto-legge 31 maggio 2010, n. 78 con il quale sono stati sostanzialmente azzerati i trasferimenti attribuiti alle regioni a statuto ordinario in relazione delle funzioni assegnate o delegate dallo Stato con i decreti cd. Bassanini per un importo complessivo annuale di 4.500 milioni di euro a regime;
- ✓ l'articolo 46 del decreto legge 24 aprile 2014, n. 66 con il quale sono operate riduzioni delle risorse trasferite alle regioni a statuto ordinario per un importo complessivo annuale di 750 milioni di euro fino al 2019. In relazione al suddetto contributo al contenimento della spesa pubblica, si evidenzia che la Corte Costituzionale, con sentenza n. 103/2018, ha dichiarato l'illegittimità costituzionale dell'articolo 1, comma 527, della legge 232/2016 (che aveva disposto l'estensione al 2020 del contributo di 750 milioni di euro imposto alle Regioni ordinarie), per violazione del principio di transitorietà che deve caratterizzare le singole misure di finanza pubblica impositive di risparmi di spesa;
- ✓ l'articolo 1, comma 398, della legge 23 dicembre 2014, n. 190 (legge di stabilità 2015) con il quale sono operate riduzioni delle risorse trasferite alle regioni a statuto ordinario per un importo complessivo annuale di 3.452 milioni fino al 2020;
- ✓ l'articolo 1, comma 680, della legge 28 dicembre 2015, n. 208 (legge di stabilità 2016) con il quale le regioni assicurano un ulteriore contributo alla finanza pubblica pari a 3.980 milioni di euro per l'anno 2017 e a 5.480 milioni di euro per ciascuno degli anni 2018, 2019 e 2020.

Contestualmente a questa stratificazione di interventi normativi, in relazione ai quali si è registrato un progressivo incremento del contributo richiesto alle Regioni al risanamento della finanza pubblica, il Legislatore statale ha operato anche un profondo cambiamento delle modalità con cui gli enti territoriali sono chiamati a tale concorso.

Invero, dapprima la legge n. 208/2015 (legge di stabilità 2016) ha segnato il superamento del Patto di stabilità interno per gli enti locali ed il passaggio ad un vincolo univoco del pareggio di bilancio per Regioni, Comuni, Province e Città metropolitane. La normativa contenuta nella predetta legge di stabilità ha anticipato ciò che successivamente è stato fissato in via definitiva con la legge 12 agosto 2016, n. 164 che ha novellato le disposizioni attuative del vincolo costituzionale degli equilibri di bilancio degli enti territoriali, di cui alla legge 24 dicembre 2012, n. 243. A partire dall'esercizio finanziario 2017, il comma 465 dell'articolo unico della legge 11 dicembre 2016, n. 232 prevede che gli enti territoriali concorrano alla realizzazione degli obiettivi di finanza pubblica nel rispetto delle disposizioni di cui ai commi 463-484 della suddetta normativa. Ai sensi del comma 466 della medesima disposizione, a tutti gli enti territoriali viene richiesto di conseguire un saldo non negativo, in termini di competenza, tra le entrate finali, ascrivibili ai titoli 1, 2, 3, 4 e 5 degli schemi di bilancio previsti dal decreto legislativo n. 118/201, e le spese finali, ascrivibili ai titoli 1, 2, 3 del medesimo schema di bilancio. Secondo questa impostazione, l'avanzo di amministrazione, rappresentando entrate di provenienza da esercizi precedenti, nonché il fondo pluriennale vincolato, per la parte finanziata dall'avanzo o dall'indebitamento, non possono essere conteggiati ai fi-

ni della determinazione del saldo in argomento tra le entrate rilevanti ai fini del conseguimento del pareggio di bilancio, con conseguente limitazione delle politiche di spesa ad esse correlate.

L'esercizio finanziario 2018 ha segnato un passaggio fondamentale verso una ulteriore, profonda modifica della disciplina del concorso degli enti territoriali al conseguimento degli obiettivi di finanza pubblica, in attuazione delle sentenze della Corte Costituzionale n. 247/2017 e 101/2018, che hanno sancito il fondamentale principio in base al quale l'avanzo di amministrazione e il Fondo pluriennale vincolato, correttamente determinati, non possono essere limitati nel loro utilizzo e, nello specifico, l'avanzo di amministrazione rimane nella disponibilità dell'ente che lo realizza e non può essere oggetto di prelievo forzoso attraverso i vincoli del pareggio di bilancio. In tale prospettiva, la circolare del Ministero dell'Economia e delle Finanze 3 ottobre 2018, n. 25, che ha modificato la precedente circolare 20 febbraio 2018, n. 5 in materia di utilizzo degli avanzi di amministrazione per investimenti da parte degli enti locali per l'anno 2018, ha anticipato un percorso di liberalizzazione nell'utilizzo dell'avanzo per le sole autonomie locali, che ha trovato compimento nella legge di bilancio dello Stato per l'anno finanziario 2019 e pluriennale 2019 – 2021 (legge 30 dicembre 2018, n. 145) all'articolo 1, commi da 819 a 843.

Nello specifico, a partire dal 2019, per comuni, regioni a statuto speciale, province autonome di Trento e Bolzano, province e città metropolitane, e solo a partire dal 2021 per le regioni a statuto ordinario, il parametro per il concorso alla finanza pubblica diventa unicamente il conseguimento degli equilibri così come definiti dal decreto legislativo n. 118/2011, cioè un risultato di competenza non negativo come risultante dal prospetto della verifica degli equilibri allegato al rendiconto di gestione (allegato 10 del decreto legislativo n. 118/2011), da cui discende la possibilità per gli enti territoriali di utilizzare in modo pieno il risultato di amministrazione e il fondo pluriennale vincolato. Ai sensi dell'articolo 1, comma 824, della legge n. 145/2018, la possibilità di utilizzare l'avanzo di amministrazione in via anticipata nel 2020 per le Regioni a statuto ordinario è stata recepita dall'articolo 1, commi 541-544, della legge 27 dicembre 2019, n. 160 (legge di bilancio statale 2020).

Con decreto ministeriale 1 agosto 2019, la Ragioneria Generale dello Stato ha provveduto a recepire gli effetti delle modifiche apportate dall'articolo 1, commi 821 e seguenti, della legge n. 145/2018 in materia di equilibri di bilancio aggiornando i prospetti che certificano il conseguimento dei risultati a consuntivo, per renderli tra loro coerenti e rispondere alle esigenze del monitoraggio e del consolidamento dei conti pubblici, specificando che le modifiche riguardanti il quadro generale riassuntivo, il risultato di amministrazione, gli equilibri di bilancio e la verifica degli equilibri si applicano a partire dal rendiconto dell'esercizio finanziario 2019. Nello specifico, il suddetto decreto ha individuato tre saldi che consentono di determinare gradualmente l'equilibrio di bilancio a consuntivo, precisando all'articolo 7, lettere f) e g), che per l'esercizio finanziario 2019 le voci nei prospetti relative a "equilibrio di bilancio" e "equilibrio complessivo" hanno solo finalità conoscitiva.

Si precisa altresì che, come chiarito dalla circolare della Ragioneria Generale dello Stato n. 5 del 9 marzo 2020, a partire dal 2021, le Regioni a statuto ordinario sono tenute al solo rispetto degli equilibri di cui al decreto legislativo 23 giugno 2011, n. 118 – come saldo tra il complesso delle entrate e il complesso delle spese, ivi inclusi avanzi di amministrazione, debito e fondo pluriennale

vincolato a livello di singolo ente – restando il rispetto degli equilibri di cui all'articolo 9 della citata legge n. 243/2012 – ovvero il saldo tra il complesso delle entrate e delle spese finali – un obbligo da soddisfare a livello di comparto. Tale precisazione si è resa necessaria a seguito alla delibera della Corte dei Conti – Sezioni riunite in sede di controllo 17 dicembre 2019, n.20/SSRRCO/QMIG da cui sembrava desumersi che l'obbligo per gli enti territoriali di rispettare il pareggio di bilancio sancito dall'articolo 9, commi 1 e 1-bis, della legge n. 243/2012, rimanesse anche quale presupposto per la contrazione di debito finalizzato agli investimenti ai sensi dell'articolo 10, comma 3, della stessa legge n. 243/2012.

Per l'esercizio finanziario 2019, ad ogni modo, resta ancora in piedi per le regioni a statuto ordinario l'obbligo di concorrere alla finanza pubblica per il settore non sanitario, di cui all'articolo 46, comma 6, del decreto legge n. 66/2014 e all'articolo 1, comma 680, della legge n. 208/2015, per un importo per l'intero comparto pari ad euro **2.496,20 milioni**, secondo le modalità contenute nell'articolo 1, comma 841, della legge n. 145/2018, nonché nell'Accordo sottoscritto in sede di Conferenza Stato-Regioni nella seduta del 15 ottobre 2018, di seguito specificate:

- ✓ a fronte di un contributo finalizzato a rilanciare e accelerare gli investimenti pubblici, pari a 2.496,2 milioni di euro per l'anno 2019, previsto all'articolo 1, comma 833, della predetta legge n. 145/2018 e ripartito tra le regioni a statuto ordinario per gli importi indicati nella tabella 4 della legge medesima, le regioni rinunciano a tale contributo per lo stesso ammontare, con effetti positivi in termini di saldo netto da finanziare per euro 2.496,2 milioni;
- ✓ a fronte della destinazione del contributo in argomento al finanziamento di nuovi investimenti diretti e indiretti per un importo almeno pari a 800 milioni di euro per l'anno 2019 (articolo 1, comma 834), come da ripartizione nel quadriennio 2019-2022 indicata nella predetta tabella 4, gli effetti in termini di indebitamento netto sono garantiti per l'anno 2019 per euro 800 milioni attraverso la rinuncia al contributo di cui al comma 833, e per l'importo restante pari a 1.696,2 milioni di euro, mediante il conseguimento di un valore positivo del saldo di cui all'articolo 1, comma 466, della legge n. 232/2016 secondo gli importi indicati nella tabella 6 allegata alla legge n. 145/2018;
- ✓ le regioni si impegnano a realizzare gli investimenti di cui ai commi 833-834 per gli importi e esercizi finanziari indicati nella citata tabella 4.

L'Accordo inoltre garantisce la salvaguardia integrale delle risorse per le politiche sociali e un rifinanziamento sul pluriennale per le funzioni in materia di assistenza per l'autonomia e la comunicazione personale degli alunni con disabilità fisiche o sensoriali, che senza Intesa sarebbero stati azzerati.

In aderenza a tale impostazione, la Regione Puglia nell'esercizio finanziario 2019 è tenuta a conseguire un valore positivo del saldo di bilancio di cui all'articolo 1, comma 466, della legge n. 232/2016 per un importo pari ad euro **138,3 milioni** ed a realizzare gli investimenti di cui ai commi 833-834 per euro **65,2 milioni**.

Le modalità del concorso delle regioni a statuto ordinario al conseguimento degli obiettivi di finanza pubblica continuano ancora a rappresentare un condizionamento all'attuazione delle politiche regionali, e ancora per il 2019 hanno richiesto di conseguire rilevanti risparmi, limitando i margini

di spesa attivabili anche con risorse già disponibili nonché di assicurare una onerosa attività di monitoraggio. Nonostante queste criticità, in maniera oramai consolidata, le politiche di bilancio della Regione sono improntate al pieno rispetto degli equilibri finanziari ed alla sana e corretta gestione finanziaria. La Regione Puglia ha pienamente rispettato le regole fissate per il pareggio di bilancio per l'anno 2019 come da certificazione inviata il 31 marzo 2020. In seguito al riaccertamento ordinario dei residui e all'approvazione del Rendiconto dell'esercizio finanziario 2019, si provvederà ad inviare la nuova certificazione. Inoltre, nonostante le reiterate misure restrittive del governo nazionale, anche nell'anno 2019 la Regione Puglia non ha aumentato il carico fiscale a carico di cittadini e imprese, il cui livello si posiziona tra le Regioni con minore pressione fiscale.

Si precisa inoltre che con la recente sentenza n. 4/2020, depositata in data 28 gennaio 2020, la Corte Costituzionale, pronunciandosi con riferimento ad una procedura contenziosa riguardante il Comune di Napoli, ha dichiarato l'incostituzionalità dell'articolo 2, comma 6, del decreto-legge 19 giugno 2015, n. 78, convertito con legge 6 agosto 2015, n. 125, e della successiva norma di interpretazione "autentica" contenuta nell'articolo 1, comma 814, della legge 27 dicembre 2017, n. 205 in tema di costituzione e rappresentazione nel prospetto del risultato di amministrazione del fondo anticipazione di liquidità. Nello specifico, l'articolo 2, comma 6, del decreto-legge n. 78/2015 - norma dichiarata incostituzionale, applicabile alle Regioni in virtù del richiamo di cui all'articolo 1, comma 700, lettera b), della legge 28 dicembre 2015, n. 208 - consentiva di utilizzare la quota del fondo di anticipazione di liquidità eccedente l'importo del disavanzo di amministrazione derivante dall'accantonamento al predetto fondo, anche ai fini dell'accantonamento al Fondo Crediti di Dubbia Esigibilità (FCDE). Avendo la Regione Puglia, in relazione all'esercizio finanziario 2015, contabilizzato il fondo anticipazioni di liquidità secondo il meccanismo contabile prescritto dalla predetta norma allora vigente, al fine di dare attuazione alla sentenza della Corte Costituzionale n. 4/2020 si è reso necessario, secondo quanto precisato nella medesima sentenza, ricalcolare il risultato di amministrazione secondo i canoni di legge.

Da ultimo, al fine di rendere un quadro quanto più esaustivo possibile del contesto in cui operano le manovre regionali, si segnalano in tale sede i mutamenti che, nel corso degli ultimi anni, hanno investito il sistema delle autonomie territoriali, determinando ulteriore incertezza nell'assegnazione e attribuzione delle risorse.

Una prima problematica ha investito le regioni a seguito del processo di riforma avviato in attuazione della legge 7 aprile 2014, n. 56 (disposizioni sulle città metropolitane, sulle province, sulle unioni e fusioni di comuni), cd. legge Delrio, che, nel ridisegnare l'assetto funzionale e organizzativo degli enti locali, ha disposto che le funzioni diverse da quelle "fondamentali" dovessero essere riallocate dallo Stato e dalle Regioni in base all'articolo 118 della Costituzione (articolo 1, comma 89), con conseguente passaggio delle risorse finanziarie, umane, strumentali e organizzative connesse con l'esercizio delle funzioni trasferite (articolo 1, comma 92; comma 96, lettera a; comma 97, lettera b). La necessaria assegnazione agli enti subentranti delle risorse finanziarie correlate all'esercizio delle medesime funzioni è altresì riconosciuta nell'Accordo sancito tra Stato, Regioni, Comuni e Province nella seduta della Conferenza Unificata dell'11 settembre 2014 (punto 15, lettera e). La Regione Puglia ha dato piena attuazione al processo di riforma, provvedendovi, tra l'altro, con le leggi regionali 30 ottobre 2015, n. 31 (Riforma del sistema di governo regionale e ter-

ritoriale) e 27 maggio 2016, n. 9 (Disposizioni per il completamento del processo di riordino previsto dalla legge regionali 30 ottobre 2015, n. 31).

Senonché lo Stato non ha adempiuto all'obbligo di trasferimento delle risorse connesse e ha altresì introitato nel proprio bilancio le risorse relative ai risparmi di spesa di cui all'articolo 1, comma 418, legge 23 dicembre 2014, n. 190. Tanto nonostante la Corte Costituzionale, investita più volte della questione di legittimità costituzionale, abbia sancito in più occasioni il principio per cui debbano essere redistribuite agli enti subentranti nell'esercizio delle funzioni non fondamentali le risorse –temporaneamente- versate dalle Province, pur restando riservata alla legislazione statale la quantificazione delle somme da trasferire, tenuto conto delle funzioni stesse e delle complessive esigenze di bilancio (v. sentenze n. 205/2016, n. 84/2018, n. 137/2018 e, da ultimo, n. 83/2019).

In relazione alla mancata ottemperanza da parte dello Stato del giudicato costituzionale, la Regione Puglia ha presentato ricorso dinanzi alla Consulta (reg. ric. n. 46/2019) impugnando la legge di bilancio dello Stato 2019 (legge n. 145/2018) al fine di farne dichiarare l'illegittimità nella parte in cui non ha previsto l'assegnazione agli enti subentrati nell'esercizio delle funzioni non fondamentali delle risorse connesse, nonché di quelle acquisite dallo Stato per effetto dell'articolo 1, comma 418, della legge n. 190/2014. Nel medesimo ricorso, la Regione Puglia ha altresì censurato la mancata previsione nella legge di bilancio dell'assegnazione di risorse alle regioni a titolo di compensazione integrale per il minor gettito IRAP conseguente alla misura di cui all'articolo 1, comma 20, della legge n. 190/2014, in violazione dell'articolo 2, comma 2, lettera t), della legge 5 maggio 2009, n. 42 di delega al Governo in materia di federalismo fiscale.

Con la recente sentenza n. 76/2020, depositata in data 24 aprile 2020, la Corte Costituzionale, pur non escludendo che "*possa esservi, e possa assumere rilievo costituzionale, una carenza di disponibilità finanziaria tale da pregiudicare il principio di cui all'art. 119, quarto comma, del finanziamento integrale delle funzioni regionali*", non ha tuttavia accolto le questioni di legittimità costituzionale sollevate dalla regione Puglia, ritenendo che non fosse stata fornita la prova dell' "*irreparabile pregiudizio*" ovvero, come precisato in relazione al minor gettito IRAP, che non fosse stato dimostrato che "*la riduzione del gettito sia di entità tale da pregiudicarne lo svolgimento delle funzioni regionali, producendo uno squilibrio incompatibile con le esigenze complessive della spesa regionale*". In particolare la Corte, in ordine al mancato trasferimento di risorse correlate al subentro nelle funzioni non fondamentali provinciali, pur richiamando i propri precedenti giurisprudenziali in cui è stato espressamente sancito il "*dovere statale di riassegnazione delle risorse*" (v. sentenze n. 137/2018, n. 205/2016, n. 84/2018 e n. 83/2019), ha tuttavia osservato che "*a distanza di oltre sei anni dalla riforma, le funzioni trasferite si devono ormai ritenere indifferenziate rispetto alle altre funzioni regionali: esse, dunque, devono trovare copertura nel complesso del bilancio regionale*".

Un altro aspetto di incertezza nel panorama istituzionale riguarda il tema del cd. regionalismo differenziato ovvero autonomia differenziata, previsto dall'articolo 116, comma 3, della Costituzione, introdotto contestualmente alla riforma del Titolo V operata con legge costituzionale n. 3 del 2001. Tale tema ha ripreso grande slancio, a seguito essenzialmente dell'iniziativa promossa da parte di tre regioni – Veneto, Lombardia, Emilia Romagna – per vedersi riconosciute ulteriori forme e condizioni particolari di autonomia nelle materie indicate nell'articolo 116, comma 3, Cost. In

particolare, nel corso dell'anno 2018, si è assistito ad una decisa accelerazione di questo processo, attraverso la conclusione delle c.d. "pre-intese" tra Governo e ciascuna delle tre regioni principalmente interessate, cui ha fatto seguito la dichiarazione di numerose altre regioni di voler avviare i negoziati con il Governo. Anche la Regione Puglia, con deliberazione della Giunta regionale 24 luglio 2018, n. 1358 ha approvato la predisposizione di una proposta per attivare la procedura prevista dall'articolo 116, comma 3, della Costituzione e ha conferito mandato al Presidente della Giunta di convocare specifici incontri tecnici e politici per la definizione dell'Accordo. Il coinvolgimento di tutte le Regioni nel procedimento di "autonomia differenziata" ha favorito l'apertura di un dibattito condiviso sulle opportunità della riforma e sulla necessità che l'attribuzione di forme e condizioni ulteriori di autonomia alle singole regioni non prescinda dai principi di cui alla legge 5 maggio 2009, n. 42 (legge delega in materia di attuazione del federalismo fiscale, in attuazione dell'articolo 119 della Costituzione) ed al decreto legislativo 6 maggio 2011, n. 68 (disposizioni in materia di autonomia di entrata delle regioni a statuto ordinario e delle province, nonché di determinazione dei costi e dei fabbisogni standard nel settore sanitario), con particolare riferimento alla preventiva definizione dei livelli essenziali delle prestazioni e dei fabbisogni standard per il finanziamento delle funzioni, nonché a una effettiva attuazione della perequazione infrastrutturale.
In data 28 novembre 2019 è stata approvata dalla Conferenza delle Regioni una "bozza di legge quadro" in materia di autonomia differenziata, contenente i principi per l'attribuzione di forme e condizioni particolari di autonomia (articolo 1) e le modalità di definizione dei livelli essenziali delle prestazioni e degli obiettivi di servizio (articolo 2), da determinarsi entro 12 mesi dall'entrata in vigore della legge di approvazione dell'intesa, anche tramite la nomina di un Commissario che provvederebbe altresì, secondo le modalità indicate nell'articolo 2, alla definizione dei decreti di conferimento concernenti i beni nonché le risorse finanziarie, umane, strumentali correlate alle funzioni attribuite ai sensi delle intese di cui all'articolo 116, comma 3, della Costituzione.
Al di là delle considerazioni riguardo alle potenzialità dell'autonomia differenziata in termini di contributo all'efficienza nella fornitura dei servizi e come volano per lo sviluppo del territorio, appare opportuno evidenziare la posizione già espressa dalla Conferenza delle Regioni e Province autonome nella seduta del 18 ottobre 2018, che ha riconosciuto che la devoluzione di competenze amministrative e legislative ai sensi dell' articolo 116 della Costituzione debba avvenire garantendo al contempo i principi di unitarietà, solidarietà e coesione sociale, nonché una differenziazione efficiente e sostenibile in attuazione dell'articolo 119 Costituzione e dell'articolo 14 della legge n. 42/2009 di delega al Governo in materia di federalismo fiscale, assicurando il finanziamento dei livelli essenziali delle prestazioni delle regioni con minore capacità fiscale e garantendo un sistema di redistribuzione delle risorse volto ad evitare che il decentramento aumenti il divario economico tra le regioni.
Da ultimo, come ulteriore fattore di incertezza, agli esordi dell'esercizio 2020 è sopraggiunta nello scenario internazionale l'epidemia da Covid-19, che ha stravolto in maniera drammatica, oltre che gli equilibri sanitari e sociali, anche gli assetti economici, finanziari e produttivi.
L'emergenza epidemiologica da Covid-19, dichiarata dall'Organizzazione Mondiale della Sanità in data 30 gennaio 2020 un'emergenza di sanità pubblica di rilevanza internazionale, e successivamente valutata in data 11 marzo 2020 come "pandemia", ha determinato l'adozione da parte del

Governo, in considerazione dell'evolversi della situazione sanitaria e del carattere particolarmente diffusivo dell'epidemia, di misure straordinarie di contrasto e di contenimento alla diffusione dell'epidemia sull'intero territorio nazionale, tra cui misure di restrizione agli spostamenti delle persone fisiche e la sospensione delle attività commerciali, produttive e industriali.
Le Regioni hanno manifestato già in sede di predisposizione dei primi interventi di sostegno per famiglie, lavoratori e imprese da parte del Governo, nonché in sede di audizione sul Documento di Economia e Finanza (DEF) 2020 presso la Commissione Bilancio della Camera dei deputati, la necessità di interventi mirati a salvaguardia degli equilibri di bilancio, seriamente compromessi dalle previsioni di minori entrate connesse al dispiegarsi degli effetti delle predette misure di contenimento, e ad oggi stimate in termini di una perdita di gettito per il solo comparto delle Regioni a statuto ordinario di circa 2,5 miliardi di euro. Una prima risposta è contenuta nell'articolo 111 del decreto-legge 19 maggio 2020, n. 34, recante "Misure urgenti in materia di salute, sostegno al lavoro e all'economia, nonché di politiche sociali connesse all'emergenza epidemiologica da Covid-19" che destina per il complesso delle Regioni (RSS + RSO) la somma di 1,5 miliardi per la compensazione degli effetti della pandemia sul gettito dei tributi regionali.
Nonostante siano ancora in corso i lavori per la conversione del decreto-legge n. 34/2020, le soluzioni tuttora prospettate dal Governo risultano insufficienti a coprire il fabbisogno indicato dalle regioni, e in assenza di ulteriori compensazioni mettono a rischio il perseguimento delle politiche regionali, compresa l'erogazione dei livelli essenziali delle prestazioni.

Per quanto riguarda lo stato di avanzamento della spesa inerente i **Programmi Operativi della Regione Puglia (POR)** si riporta di seguito un report sulle performances dei programmi operativi regionali.

1.1 Programmazione comunitaria 2014-2020 (FESR – FSE)

Il POR Puglia Fondo europeo per lo sviluppo regionale (FESR) Fondo sociale europeo (FSE) 2014-2020 è stato approvato dalla Commissione Europea nel 2015 con Decisione UE (2015) n. 5854. Si tratta di un Programma plurifondo (FESR e FSE) e ha una dotazione finanziaria complessiva (pubblica) di euro 7.120.958.992; il contributo dell'Unione è complessivamente di euro 3.560.479.496. Il Programma Operativo è stato elaborato in linea con le disposizioni comunitarie di riferimento (regolamento UE n. 1303/2013) che individuano come base per l'attuazione della politica di coesione 11 obiettivi tematici, allineati a loro volta alle priorità e agli obiettivi della strategia Europa 2020. Ciascun obiettivo tematico è stato declinato in Assi che contengono al loro interno Priorità d'investimento e Linee di Intervento. Agli 11 Assi si aggiungono l'Asse XII inerente lo sviluppo urbano (costruito in attuazione degli articoli 7 - 8 del Regolamento n. 1301/2013) e l'Asse XIII dedicato all'Assistenza Tecnica del Programma.
In particolare, per il FESR le tipologie di interventi più rilevanti riguardano il sostegno al sistema di aiuti a finalità regionale e di incentivi agli investimenti industriali ed in ricerca e innovazione, l'infrastrutturazione per la banda ultra larga ed i servizi digitali per imprese e per la P.A., le azioni a sostegno dell'efficientamento energetico pubblico e delle imprese, la difesa del suolo per

prevenire e combattere fenomeni di rischio idraulico ed idrogeologico e di erosione delle coste, il rafforzamento del ciclo integrato dell'acqua e dei rifiuti, gli interventi per il turismo e la valorizzazione dei beni e delle attività culturali, la qualificazione delle infrastrutture del sistema scolastico regionale, nonché il miglioramento dell'ambiente urbano attraverso azioni mirate ad agevolare e supportare la bonifica e il disinquinamento.

Le risorse del FSE sono destinate agli obiettivi di occupabilità dei giovani e delle donne disoccupate, di sostegno all'adattabilità dei lavoratori attraverso la formazione continua ed imprenditoriale, di qualificazione della formazione come leva di inclusione sociale per ridurre la povertà e per incrementare la partecipazione al mercato del lavoro attraverso percorsi integrati e multidimensionali di inclusione attiva delle persone maggiormente vulnerabili. Sono inoltre previsti interventi per sostenere ulteriormente la qualificazione dei percorsi di formazione post-diploma e post-laurea, e di alternanza scuola-lavoro, nonché interventi per rafforzare i percorsi di inclusione sociale e di sostegno al reddito di cittadinanza.

Per quanto riguarda l'avanzamento del Programma, si specifica che a marzo 2020 risultano avviate procedure per oltre 6,5 miliardi di euro, di cui 5,4 miliardi a valere sul FESR e 1,1 miliardi sul FSE. Nel corso del 2019 sono state effettuate due certificazioni di spesa, una a fine luglio (stabilita a livello di Stato membro non valevole ai fini del raggiungimento dei target di spesa di fine anno) per un totale di euro 1.315.593.554 (quota pubblica), di cui euro 1.034.380.328 a valere sul FESR ed euro 281.213.226 sul FSE. Tanto ha fatto registrare un incremento di euro 23.264.867 rispetto a quanto certificato a fine 2018.

A dicembre 2019 la spesa certificata alla Commissione europea, valevole ai fini del raggiungimento dell'n+3, utile ad evitare il disimpegno automatico delle risorse dal bilancio dell'Unione Europea e quindi a non perdere risorse finanziarie, è stata pari ad euro 1.931.608.308 (totale quota pubblica), di cui euro 1.545.341.007 a valere sul FESR ed euro 386.267.300 sul FSE.

Nell'ambito delle suddette spese certificate, i risultati di maggior rilievo riguardano la politica industriale regionale, volta a sostenere gli investimenti del sistema imprenditoriale e a favorire l'accesso al credito, con specifico riferimento al sostegno agli investimenti del sistema produttivo di grandi, piccole e medie imprese che privilegiano la ricerca e l'apertura dei mercati esteri, coerentemente con gli obiettivi della strategia regionale di specializzazione intelligente. In questo contesto si collocano le iniziative promosse dall'Asse III "Competitività delle piccole e medie imprese" che ha registrato circa 361 milioni di euro di spesa certificata, con un incremento di oltre 140 milioni rispetto all'annualità precedente. Più di 200 milioni di euro di spesa hanno sostenuto oltre 7.400 investimenti di micro, piccole e medie imprese finalizzati alla creazione di nuove unità produttive o all'ampliamento di quelle esistenti relativi ai settori manifatturiero, del commercio e del turismo.

Significativo è stato anche il contributo al risultato della certificazione di spesa degli strumenti finanziari, con 143 milioni di euro per la concessione di garanzie mutualistiche a sostegno del credito bancario per le piccole e medie imprese (attraverso il coinvolgimento diretto dei CONFIDI), per gli interventi di sostegno alle imprese considerate "non bancabili" (microprestito), nonché per iniziative per l'autoimpiego di persone con difficoltà di accesso al mondo del lavoro (tramite il Fondo Nuove Iniziative d'Impresa - NIDI).

Altrettanto performanti sono stati gli investimenti innovativi dell'Asse I "Ricerca, sviluppo tecnologico e innovazione" che ha contribuito alla certificazione della spesa per 235 milioni di euro (con un incremento rispetto al 2018 di oltre 107 milioni), in particolare per quanto concerne i progetti di Ricerca rivolti alle grandi, piccole e medie imprese, nonché gli investimenti in tecnologie e attivi materiali promossi dalle grandi imprese.

Significativi incrementi in termini di spesa certificata sono stati registrati anche a valere sull'Asse VII "Sistemi di trasporto ed infrastrutture di rete" con 127 milioni di euro di pagamenti certificati e sull'Asse VI "Tutela dell'ambiente e promozione delle risorse naturali e culturali" per circa 292 milioni di euro. Il primo è rivolto alla mobilità efficiente e sostenibile, con interventi di potenziamento dell'offerta ferroviaria, dei servizi di trasporto pubblico regionale ed interregionale ed aumento della competitività del sistema portuale ed interportuale; il secondo sostiene interventi di miglioramento del servizio idrico integrato con particolare riferimento al comparto depurativo-fognario nonché progetti per la valorizzazione e fruizione del patrimonio culturale.

In campo ambientale si registrano inoltre gli interventi per l'efficientamento energetico dell'Asse IV "Energia sostenibile e qualità della vita" e gli interventi dell'Asse V "Adattamento al cambiamento climatico, prevenzione e gestione dei rischi" destinati in particolare alla riduzione del rischio idrogeologico, che complessivamente segnano una spesa totale di circa 158 milioni di euro.

Ulteriore obiettivo prioritario del POR Puglia riguarda la strategia per il potenziamento dei servizi territoriali socio-sanitari e sanitari nonché per la promozione dell'inclusione sociale e della lotta alla povertà, perseguita con gli investimenti a valere sull'Asse IX "Promuovere l'inclusione sociale, la lotta alla povertà e ogni forma di discriminazione" che presenta circa 168 milioni di euro certificati, di cui 112 milioni per interventi di rafforzamento e completamento della dotazione tecnologica e strutturale della rete dei servizi sanitari territoriali.

Una spinta ulteriore sulla strada dell'innovazione del sistema regionale proviene dalla strategia digitale regionale attuata dall'Asse II "Migliorare l'accesso, l'impiego e la qualità delle TIC", in coerenza con l'Agenda digitale europea e nazionale, finalizzata a promuovere azioni che consentono il rafforzamento del sistema digitale regionale attraverso una sempre più marcata integrazione tra infrastrutture qualificate, servizi e contenuti digitali ad alto valore aggiunto in grado di garantire percorsi di crescita e di inclusione digitali. Gli interventi orientati allo sviluppo di servizi digitali per PA, per le imprese ed i cittadini hanno contribuito alla certificazione della spesa con oltre 79 milioni di euro.

Per il FSE, l'Asse X "Investire nell'istruzione, nella formazione e nell'apprendimento permanente" con oltre 186 milioni di euro per interventi sul potenziamento dell'offerta formativa e delle competenze di base, presenta il livello più alto di spesa del Fondo.

L'Asse VIII "Promuovere la sostenibilità e la qualità dell'occupazione e il sostegno alla mobilità professionale" registra una spesa certificata di oltre 103 milioni di euro destinata ai progetti di accrescimento delle competenze dei cittadini pugliesi in difficoltà occupazionale, all'acquisizione di nuove competenze professionali, nonché al miglioramento delle istituzioni del Mercato del lavoro. In questo ambito si registrano i progetti di rafforzamento dei Centri per l'impiego pubblici, gli interventi rivolti ai disoccupati e gli interventi volti al miglioramento della posizione nel mondo del lavoro dei Giovani.

L'Asse IX "Promuovere l'inclusione sociale, la lotta alla povertà e ogni forma di discriminazione" contribuisce complessivamente all'avanzamento della spesa certificata per oltre 83 milioni di euro volti a promuovere l'inclusione dei cittadini e delle cittadine pugliesi in stato di esclusione sociale caratterizzati da contesti di fragilità e marginalità socio-economica. Tra gli interventi finanziati di particolare rilievo e innovatività è presente il Reddito di Dignità - RED, in applicazione della legge regionale n. 3/2016, che ha consentito la certificazione di oltre 28 milioni di euro in favore di circa 20 mila pugliesi attraverso un patto d'inclusione tra Amministrazione e cittadini. Altri interventi significativi sono stati realizzati con l'erogazione di Buoni Servizio per l'assistenza ai diversamente abili, agli anziani e ai non autosufficienti, nonché i Buoni Servizio per l'infanzia e l'adolescenza per oltre 52 milioni di euro.

1.1.1 Piano per lo sviluppo rurale (PSR) Puglia 2014-2020

Il PSR è il principale strumento di programmazione finalizzato all'incremento della competitività del sistema imprenditoriale agricolo, nonché al miglioramento delle condizioni di vita e dell'ambiente dei territori rurali. Il Programma, sostenuto dal Fondo Europeo Agricolo per lo Sviluppo Rurale (FEASR), è il risultato di un ampio processo partecipativo che ha coinvolto il partenariato economico e sociale ed ha origine dall'analisi dei fabbisogni delle aree rurali e del sistema agroalimentare pugliese. Nel PSR sono declinate le strategie funzionali al perseguimento di 6 obiettivi principali (le cosiddette Priorità), 18 obiettivi di maggior specificità (le cosiddette Focus Area) e 3 obiettivi trasversali. Per raggiungere questi obiettivi, sono disponibili - per il periodo 2014-2020 - risorse pubbliche per 1,61 miliardi di euro da utilizzare attraverso specifici strumenti di sostegno (le cosiddette Misure) con le quali si stima di realizzare investimenti per oltre 2,1 miliardi di euro. Il PSR della Regione Puglia prevede 13 Misure (1, 2, 3, 4, 5, 6, 7, 8, 9, 10, 11, 16, 19), per la realizzazione di una o più delle sei Priorità. Le misure sono articolate in sottomisure e/o operazioni, che prevedono specifici soggetti beneficiari che potranno, secondo le regole indicate nei bandi, presentare richiesta di sostegno finanziario, che sarà sottoposta alla procedura selettiva, stabilita in applicazione dei criteri di selezione.

Le attività di comunicazione e informazione per l'anno 2019, così come previsto dal piano di Comunicazione annuale, sono state pianificate per la fase di gestione e attuazione del PSR Puglia 2014-2020, in continuità con quelle svolte nelle annualità precedenti. Le attività si sono concentrate maggiormente sulla comunicazione digitale, realizzando il nuovo portale istituzionale regionale del PSR Puglia 2014-2020 (http://psr.regione.puglia.it), anche in versione mobile, mentre è in fase di ultimazione la realizzazione dell'APP. L'obiettivo è stato quello di assicurare la continuità operativa del portale, nonché di progettare e rendere disponibili nuove funzionalità, semplificando la navigazione, migliorando la fruibilità e l'accessibilità, anche grazie a nuove sezioni (monitoraggio, motore di ricerca, versione in inglese, ecc). Inoltre, sono stati riproposti i progetti "Rural4Agrari" e "Rural4Università" realizzati anche negli anni precedenti con il Ministero per le politiche agricole e forestali, la Rete Rurale Nazionale e altre Regioni partner, nell'ambito dell'iniziativa "Rural4Learnig". Si è offerta agli studenti la possibilità di sperimentare l'esperienza di alternanza scuo-

la-lavoro, di avere informazioni sulle prospettive future nell'ambito dello sviluppo rurale e di conoscere sul campo le buone pratiche e i sistemi innovativi nell'ambito dell'agricoltura biologica.
Sono proseguite le attività di attuazione delle misure del PSR che prevedono un sostegno all'innovazione, alla cooperazione e allo sviluppo delle conoscenze nelle zone rurali. Risulta pienamente avviata la Misura 1 che promuove la formazione, l'aggiornamento professionale e l'innovazione nell'ambito rurale agricolo e forestale; finanzia enti e agenzie formative per l'organizzazione di corsi, work-shop, laboratori, incontri e seminari indirizzati agli operatori del settore agricolo, agroalimentare e forestale. Sostiene inoltre la condivisione di competenze tecniche, gestionali e innovative tramite gli scambi e le visite aziendali. Nel corso dell'anno sono state approvate le graduatorie dei progetti ammissibili e si è proceduto a concedere il sostegno a 54 domande per la realizzazione di 237 operazioni di trasferimento di conoscenze. Inoltre, è stato dato avvio al trasferimento dei fondi a favore dei beneficiari mediante autorizzazione e conseguente trasmissione di cinque elenchi di liquidazione all'Organismo Pagatore AGEA per 26 beneficiari. Per la sottomisura 16.2 "Sostegno a progetti pilota e allo sviluppo di nuovi prodotti, pratiche, processi e tecnologie" sono state concluse le istruttorie ed è stata approvata la graduatoria delle domande ammissibili a finanziamento.
E' proseguita l'attività inerente l'attuazione delle misure finalizzate a favorire l'ammodernamento delle aziende agricole al fine di aumentare la competitività e di sostenere l'introduzione e lo sviluppo di attività extra agricole:

- ✓ nell'ambito dell'avviso per l'erogazione dei contributi della sottomisura 6.4 "Sostegno a investimenti nella creazione e nello sviluppo di attività extra-agricole" si è provveduto alle verifiche e contraddittori in ossequio alle Ordinanze del TAR Puglia n. 423 e n. 424 del 2019 e ad incrementare la dotazione finanziaria dedicata al Bando beneficiari singoli. Si è proceduto nel corso dell'ultimo trimestre dell'anno ad effettuare l'istruttoria tecnico amministrativa che ha condotto all'approvazione degli atti di concessione del sostegno a favore di 43 beneficiari per un totale di fondi pubblici impegnati pari a 6,7 milioni di euro; inoltre, sono state effettuate le prime erogazioni di fondi per 2,2 milioni di euro e 28 domande di anticipazione liquidate;
- ✓ per l'operazione 4.1.A "Sostegno per investimenti materiali e immateriali finalizzati a migliorare la redditività, la competitività e la sostenibilità delle aziende agricole", sono state adottate le determinazioni dirigenziali che hanno definito termini e modalità di presentazione della documentazione necessaria all'istruttoria tecnico-amministrativa delle domande ammesse in graduatoria; si è provveduto ad incrementare la dotazione finanziaria del bando e a definire le modalità di esecuzione degli interventi e del trasferimento dei fondi per tipologia di aiuto (conto capitale, conto interessi, fondi di garanzia). Sono state completate le attività istruttorie relativamente a 458 domande di sostegno alle quali sono seguiti i provvedimenti di concessione per circa 97 milioni di euro. Inoltre, sono state effettuate le prime erogazioni di fondi per 17,1 milioni di euro e 197 domande di anticipazione liquidate;
- ✓ per le Misure finalizzate a favorire il ricambio generazionale, cosiddetto Pacchetto Giovani, a seguito dei ricorsi al TAR presentati nel corso dell'anno 2018, si è proceduto con le

verifiche finalizzate alla corretta attribuzione del punteggio inerente il principio 2 dei criteri di selezione, che ha condotto alla revisione della graduatoria (determinazioni dell'Autorità di Gestione nn. 178 e 224 rispettivamente del 14 giungo e 11 luglio). Successivamente alla revisione della graduatoria sono state riprese le attività di verifica di ammissibilità per i richiedenti collocati fino alla posizione n. 1.294. A fine dicembre la verifica di ammissibilità è stata completata per n. 900 richiedenti.

Con riferimento alle misure incentrate a migliorare la competitività delle filiere agroalimentari attraverso i regimi di qualità e la creazione di un valore aggiunto per i prodotti agricoli:

- ✓ nell'ambito dell'avviso pubblico per la presentazione delle domande a valere sulla sottomisura 3.1 (determinazione dell'Autorità di Gestione 15 ottobre 2018, n. 223), che prevede il sostegno alla nuova adesione a regimi di qualità, sono state concluse le attività di istruttoria tecnico amministrativa e sono stati adottati gli atti di concessione del sostegno a favore di 539 beneficiari per un importo complessivo impegnato pari ad euro 1,18 milioni;
- ✓ per quanto attiene la sottomisura 3.2 "Sostegno per attività di informazione e promozione, svolte da associazioni di produttori nel mercato interno", nell'ambito del quarto bando per l'annualità 2019 (approvato con determinazione dell'Autorità di Gestione 23 novembre 2018, n. 260 pubblicata sul bollettino ufficiale della Regione Puglia n. 153 del 29 novembre 2018), a seguito delle conclusione delle fasi di ricevibilità e istruttoria tecnico-amministrativa, è stato concesso l'aiuto a favore di 10 beneficiari, per un importo impegnato pari ad euro 1.426.583,00;
- ✓ inoltre per la sottomisura 9.1 "Costituzione di associazioni e organizzazioni di produttori nei settori agricolo e forestale del PSR 2014/2020", nell'ambito del relativo avviso pubblico (determinazione dell'Autorità di Gestione 29 settembre 2017, n. 192), è stata avviata la fase di erogazione del sostegno a favore delle organizzazioni di produttori; risultano liquidate 12 domande per un importo complessivo di circa 1.125.000 euro.

Anche le misure incentrate al ripristino del potenziale produttivo agricolo danneggiato da calamità naturali risultano in piena fase di attuazione nel corso dell'anno:

- ✓ nell'ambito dell'avviso inerente la sottomisura 5.1 (determinazione dell'Autorità di Gestione 21 novembre 2017, n. 254), che prevede la realizzazione di interventi finalizzati a limitare la diffusione dei vettori della Xylella Fastidiosa e alla difesa degli ulivi monumentali, si sono concluse le attività di istruttoria tecnico-amministrativa per 86 domande di sostengo e si è proceduto mediante concessione dell'aiuto a favore di 85 beneficiari per un importo complessivo pari ad euro 3.193.000,00. Risultano liquidate 6 domande di anticipazione per un importo complessivo di circa 118 mila euro;
- ✓ anche per quanto concerne l'avviso pubblico inerente la sottomisura 5.2 (determinazione dell'Autorità di Gestione 26 marzo 2018, n. 74), finalizzata a finanziare gli investimenti per il ripristino dei terreni agricoli e del potenziale produttivo danneggiati da calamità naturali, avversità atmosferiche ed eventi catastrofici, risultano concluse le attività istruttorie ed approvato l'atto di concessione del sostegno per 440 domande, per un totale concesso

pari ad 16,25 milioni di euro. Risultano liquidate 127 domande di anticipazione per un importo complessivo di circa 1,74 milioni di euro.

Nell'ambito delle misure che prevedono un sostegno per il ripristino, la salvaguardia ed il miglioramento della biodiversità, segnatamente nelle zone Natura 2000 e nelle zone soggette a vincoli naturali o ad altri vincoli specifici (sottomisura 10.1), sono state liquidate 2.720 domande di pagamento inerenti la campagna 2019, con una superficie regionale coinvolta pari a 72 mila ettari. Ulteriori 682 domande relative alla campagna 2018 sono state liquidate nel corso dell'anno 2019 per una superficie di circa 16.500 ettari. Le somme complessive erogate nell'anno, compresi i pagamenti in transizione della ex misura 214 e le campagne pregresse, ammontano ad euro 44,7 milioni. In merito agli interventi finalizzati a favorire l'adesione o il mantenimento degli impegni per l'agricoltura biologica (sottomisure 11.1 e 11.2) si è proceduto alla liquidazione dell'aiuto a favore di 3.921 ditte per la campagna 2019 e di 1.278 per la campagna 2018, oltre alle domande in transizione e annualità precedenti, per un importo di circa 61 milioni di euro ed una superficie regionale coinvolta di oltre 124.700 ettari. L'attività ha riguardato anche la gestione del portale regionale www.biologicopuglia.it per quanto riguarda sia i controlli afferenti le aziende biologiche che aderiscono alle misure agro ambientali e sia l'attività ordinaria di gestione dello stesso portale.

Per quanto attiene le misure che hanno l'obiettivo di promuovere la conservazione e il sequestro del carbonio nel settore agricolo e forestale, inquadrate nella Misura 8, risultano in piena fase di attuazione una serie di interventi per aumentare le superfici boscate e per promuovere forme di gestione silvicolturale sostenibile, anche attraverso la cooperazione tra istituzioni, soggetti scientifici, agricoltori ed operatori di settore.

- ✓ per la sottomisura 8.1 "Sostegno alla forestazione/all'imboschimento" nel corso dell'anno 2019, a seguito di istruttoria tecnico-amministrativa, è stato approvato un primo elenco delle domande di sostegno ammissibili agli aiuti e sono stati approvati i provvedimenti di concessione del sostegno a favore di 59 beneficiari per un importo complessivo concesso pari ad euro 1.387.000;
- ✓ per la sottomisura 8.2 "Sostegno per l'impianto e il mantenimento di sistemi agroforestali", a seguito di istruttoria tecnico-amministrativa, sono stati approvati i provvedimenti di concessione del sostegno a favore di n. 157 beneficiari per un importo complessivo concesso pari a 1,55 milioni di euro; risultano inoltre liquidate 26 domande di sostegno di anticipo per un importo di euro 593.288,87. Con riferimento all'avviso pubblico di cui alla determinazione dell'Autorità di Gestione 11 dicembre 2018, n. 279, è stata approvata la graduatoria delle domande di sostegno ammissibili all'istruttoria, composta da 254 domanda di sostegno, di cui 103 ammesse all'istruttoria tecnico-amministrativa;
- ✓ per la sottomisura 8.3 "Sostegno alla prevenzione dei danni arrecati alle foreste da incendi, calamità naturali ed eventi catastrofici", a seguito di istruttoria tecnico-amministrativa, sono stati approvati i provvedimenti di concessione del sostegno a favore di 25 beneficiari per un importo complessivo concesso pari a 1,62 milioni di euro;
- ✓ per la sottomisura 8.4 "Sostegno al ripristino delle foreste danneggiate da incendi, calamità naturali ed eventi catastrofici" è stata approvata la graduatoria delle Ditte/Enti ammissibili agli aiuti, a seguito di istruttoria tecnico-amministrativa (determinazione dell'Autori-

tà di Gestione 24 luglio 2019, n. 243), composta da n. 116 Ditte/Enti, di cui 87 beneficiari ammissibili al sostegno, la cui concessione avviene a seguito di presentazione, entro 180 giorni dall'emanazione del provvedimento di ammissibilità, della documentazione prescritta. Risulta, inoltre, approvato il primo atto di concessione del sostegno a favore di una ditta beneficiaria, per circa 250 mila euro;

- ✓ per la sottomisura 8.5 "Aiuti agli investimenti destinati ad accrescere la resilienza e il pregio ambientale degli ecosistemi forestali", con riferimento all'avviso pubblico per le presentazione delle domande di sostegno, è stata approvata con determinazione dell'Autorità di Gestione 6 agosto 2019, n. 253 la graduatoria delle Ditte/Enti ammissibili agli aiuti, che aggiorna la graduatoria di cui all'allegato "A" della determinazione dell'Autorità di Gestione 18 giugno 2018, n. 133;
- ✓ per la sottomisura 8.6 "Sostegno agli investimenti in tecnologie silvicole e nella trasformazione, mobilitazione e commercializzazione dei prodotti delle foreste", nell'ambito dell'avviso pubblico per la presentazione delle domande di sostegno (determinazione dell'Autorità di Gestione 21 settembre 2018, n. 200), è stata approvata, con determinazione dell'Autorità di Gestione 18 marzo 2019, n. 48, la graduatoria delle domande ammissibili all'istruttoria, aggiornata poi a luglio 2019 e a novembre 2019 a seguito dell'esame dei ricorsi. Risultano ammissibili agli aiuti 42 ditte a seguito dell'istruttoria tecnico-amministrativa. L'adozione del provvedimento di concessione agli aiuti, a cura dell'Autorità di Gestione, è condizionata, alla presentazione della documentazione di cantierabilità degli interventi, entro 180 giorni dalla pubblicazione nel bollettino ufficiale della Regione Puglia della graduatoria aggiornata. Inoltre, con determinazione dell'Autorità di Gestione 30 settembre 2019, n. 316 è stato approvato l'avviso pubblico per la presentazione delle domande di sostegno relativamente alle azioni Azione 1 "Investimenti nella trasformazione e commercializzazione dei prodotti forestali", Azione 2 "Investimenti e pratiche forestali sostenibili finalizzate ad accrescere il valore economico delle foreste" ed Azione 3 "Spese per la redazione dei Piani di Gestione Forestale (PGF) o strumenti equivalenti, comprensivi degli onorari di professionisti e consulenti".

Risulta, inoltre, acquisito con determinazione dell'Autorità di Gestione 20 novembre 2019, n. 391 il parere di compatibilità del Piano di Bacino Stralcio per l'Assetto Idrogeologico dell'Autorità di Bacino della Puglia (PAI) con gli interventi previsti dalla Misura 8 del PSR Puglia 2014-2020, con la nota dell'Autorità di Bacino del Distretto Idrografico Meridionale e relative disposizioni procedurali. Con determinazione dell'Autorità di Gestione 20 novembre 2019, n. 392 sono state adottate le disposizioni procedurali, le modalità di esecuzione degli interventi, di rendicontazione della spesa e di erogazione del sostegno, per tutte le operazioni della Misura 8.

In relazione agli interventi/attività finalizzati a sostenere ai sensi della Misura 19 lo sviluppo locale partecipativo nelle zone rurali (LEADER), risultano adottati i seguenti 4 bandi per gli interventi a regia diretta (beneficiario GAL):

- ✓ determinazione dell'Autorità di Gestione 23 maggio 2019, n. 144, misura 7;
- ✓ determinazione dell'Autorità di Gestione 3 luglio 2019, n. 208, misura 1 (sottomisure 1.2 - 1.3);

- ✓ determinazione dell'Autorità di Gestione 30 ottobre 2019, n. 368 per manifestazione d'interesse agli interventi a regia diretta fuori allegato I del TFUE a valere sulla misura 1 (sottomisura 1.2);
- ✓ determinazione dell'Autorità di Gestione 3 dicembre 2019, n. 438 per la presentazione delle manifestazioni di interesse e domande di sostegno relative ai Progetti Integrati Complessi (PIC) a regia diretta.

Con determinazione dell'Autorità di Gestione 23 ottobre 2019, n. 356 sono state approvate le "Linee guida sulla predisposizione dei progetti a regia diretta, delle domande di sostegno e di pagamento - versione ottobre 2019". Risultano, inoltre, validati dalla struttura regionale 72 bandi adottati dai GAL a fronte dei quali, per la Misura 19.2, è stato concesso il sostegno per 283 beneficiari ed un importo ammesso pari a circa 12 milioni di euro.

In relazione agli interventi ammessi al beneficio delle norme della transizione dalla programmazione 2007/2013, sono proseguite le attività istruttorie delle domande di pagamento con successiva approvazione degli elenchi di liquidazione da parte dei responsabili delle misure di riferimento. Nel corso dell'anno 2019 si registrano 626 domande liquidate per le misure a superficie (Misure 8.1, 10.1, 11.2, 12.1, 13.1) con un importo complessivo erogato di oltre 4 milioni di euro; per le misure a investimento (Misure 1, 2, 4.1, 4.2, 4.3, 4.4, 6.4, 8.3, 8.4, 8.5, 8.6, 10.2, 16.2, 19.2 e 19.3) risultano liquidate 146 domande per un importo erogato complessivo pari a circa 7,55 milioni di euro.

In merito all'attuazione degli strumenti finanziari del PSR sono proseguite le attività di monitoraggio dell'attuazione della "Piattaforma AGRI Italia" del Fondo europeo degli investimenti (FEI). La Garanzia di portafoglio FEI è di tipo multi-regionale, copre l'intero territorio della Puglia e beneficia di un contributo PSR di 10 milioni di euro con l'obiettivo di garantire un portafoglio prestiti di 54 milioni di euro per investimenti nelle aziende di produzione e in quelle di trasformazione. Nel corso dell'anno 2019 sono stati firmati gli accordi operativi con gli intermediari finanziari selezionati e sono state avviate le prime erogazioni di prestiti garantiti. Si è proceduto anche a monitorare l'avanzamento del secondo strumento di garanzia, affidato a due Confidi iscritti all'Albo Unico degli Intermediari Finanziari della Banca d'Italia ex articolo 106 del testo unico delle leggi in materia bancaria e creditizia.

Ulteriori attività di carattere trasversale a più misure hanno condotto alla predisposizione di determinazioni dirigenziali e deliberazioni della Giunta regionale, e precisamente:

- ✓ determinazione dell'Autorità di Gestione 10 luglio 2019, n. 216 avente ad oggetto: "Programma di sviluppo rurale 2014/2020 della Puglia-Misure non connesse alla superficie o agli animali – Adozione check list per il controllo delle domande di sostegno e di pagamento";
- ✓ determinazione dell'Autorità di Gestione 25 ottobre 2019, n. 363 avente ad oggetto: "PSR Puglia 2014-2020. Condizionalità ex ante. G4 (appalti pubblici). Adozione check list di verifica delle procedure di appalto in sostituzione delle check list approvate con dag n. 9 del 31/01/2019";
- ✓ deliberazione della Giunta regionale 7 ottobre 2019, n. 1801 avente ad oggetto: "Programma di Sviluppo Rurale 2014-2020. Disciplina delle riduzioni ed esclusioni per ina-

dempienze dei beneficiari delle misure non connesse alla superficie e agli animali. Disposizioni applicative in attuazione del Reg. (UE) n. 640/2014 e del D.M. n. 497 del 17 gennaio 2019".

Con riferimento, infine, agli obiettivi dell'avanzamento della spesa e alla conseguente applicazione della norma n+3, si evidenzia che a causa delle note vicende legate ai risorsi amministrativi avverso le graduatorie delle sottomisure 4.1 – 6.4 e pacchetto giovani, la procedura di concessione degli aiuti e della conseguente erogazione dei pagamenti ha di fatto subito un arresto per diversi mesi. Tali circostanze sono state adeguatamente rappresentate e documentate da parte dell'Autorità di Gestione del PSR ai Servizi della Commissione europea, i quali, mediante notifica avvenuta a marzo 2020, hanno preso atto che le cause dei ritardi nel raggiungimento del target di spesa al 31 dicembre 2019 non sono imputabili alla Regione Puglia, ma dovute a procedure giudiziarie che hanno comportato effetti sospensivi. Pertanto, in forza dell'articolo 38 del Reg. (UE) n. 1306/2014, il PSR non ha subito alcuna decurtazione di fondi comunitari.

Spesa pubblica sostenuta per il PSR (dati in euro)

Spesa anno 2019	Spesa cumulata 31.12.2019	Priorità sviluppo rurale	Obiettivo tematico
25.500.000,00	57.200.000,00	2	3
5.700.000,00	35.800.000,00	3	3
111.800.000,00	292.500.000,00	4	5, 6
2.800.000,00	39.200.000,00	5	4, 5, 6
7.050.000,000	26.750.000,00	6	2, 8, 9

1.1.2 Fondo europeo per gli affari marittimi e la pesca (FEAMP) 2014-2020

Nel corso dell'esercizio finanziario 2019, l'Assessorato alle Risorse Agroalimentari ha anche operato nell'ambito delle attività previste dalla programmazione del Fondo Europeo per gli Affari Marittimi e la Pesca (FEAMP) 2014/2020 registrando un impulso alle specifiche azioni di pertinenza regionale.

Nello specifico, si è provveduto a una riorganizzazione dell'organigramma del FEAMP e, di conseguenza, a modificare (con determinazione dirigenziale 9 agosto 2019, n. 145) il Manuale delle Procedure e dei Controlli del FEAMP 2014/2020 - Disposizioni Procedurali dell'Organismo Intermedio Regione Puglia – Terza versione.

Sono state completate le istruttorie e sono state adottate le graduatorie delle seguenti Misure:

- ✓ misura 5.69 (articolo 69 del Reg. UE n. 508/2014) "*Trasformazione dei prodotti della pesca e dell'acquacoltura*" (n. 16 beneficiari);
- ✓ misura 1.42 (articolo 42 del Reg. UE n. 508/2014) "*Valore aggiunto, qualità dei prodotti e utilizzo delle catture indesiderate*" (n. 19 beneficiari);
- ✓ misura 1.26 (articolo 26 del Reg. UE n. 508/2014) "*Innovazione*" nella pesca (n. 11 beneficiari);

- ✓ misura 2.47 (articolo 47 del Reg. UE n. 508/2014) "*Innovazione*" nell'acquacoltura (n. 6 beneficiari);
- ✓ misura 1.40 (articolo 40 del Reg. UE n. 508/2014) "*Protezione e ripristino della biodiversità e degli ecosistemi marini*" (n. 10 beneficiari).

Ne consegue, quindi, che ad oggi sono stati ammessi a finanziamento, complessivamente, 98 soggetti.

A queste operazioni, finanziate direttamente, si aggiungono gli interventi operati dai 9 GAL/FLAG, che attuano 29 Avvisi pubblici e 10 progetti a titolarità, nell'ambito della Misura 4.63 "*Attuazione di strategie di sviluppo locale di tipo* partecipativo".

Sono stati, altresì, implementati accordi con le seguenti pubbliche amministrazioni, per il tramite di convenzioni ex articolo 15 della legge n. 241/1990:

- ✓ Regione Puglia, CNR IRBIM - Progetto "*Sviluppo di metodologie innovative per lo sfruttamento sostenibile delle risorse biologiche nella Laguna di Lesina (CatchUpFish)*", approvato con deliberazione della Giunta regionale 29 novembre 2018, n. 2152, per un importo pari a euro 624.854,00, a valere sulla Misura 1.44 par. 1, lett. c);
- ✓ Regione Puglia, Comune di Lesina e CNR IRBIM - Progetto "*Tutela e valorizzazione del sito natura 2000 – Laguna di Lesina: monitoraggio, ripristino e gestione (CLEAN&CARE)*", approvato con deliberazione della Giunta regionale 7 marzo 2019, n. 388, per un importo pari a euro 312.000,00, a valere sulla Misura 1.44 par. 6);
- ✓ Regione Puglia, Università degli studi di Bari, Università del Salento, Università di Foggia, CNR IRBIM, CNR IRSA, Politecnico di Bari, ARPA Puglia e Istituto Zooprofilattico sperimentale della Puglia e della Basilicata - "*Progetto per lo sviluppo di siti e infrastrutture legati all'acquacoltura pugliese e per la riduzione degli impatti ambientali degli interventi*", approvato con deliberazione della Giunta regionale 25 novembre 2019, n. 2108, per un importo finanziato pari a euro 1.442.030,04, a valere sulla Misura 2.51.

Complessivamente, sono stati assunti impegni per euro 32.663.297,00 a cui hanno fatto seguito pagamenti per euro 8.189.677,00.

Al 31 dicembre 2019, è stato possibile certificare somme pari a euro 1.762.822,00 di cui:

- ✓ euro 159.349,00 a valere sulla Priorità 1;
- ✓ euro 464.612,00 a valere sulla Priorità 2;
- ✓ euro 260.691,00 a valere sulla Priorità 4;
- ✓ euro 43.920,00 a valere sulla Priorità 5;
- ✓ euro 834.249,00 a valere sull'articolo 78 "Assistenza tecnica".

Le attività si sono poi sviluppate, nel corso dell'anno 2019, con l'avvio delle attività istruttorie sulle domande di sostegno ricevute in esito alla pubblicazione degli Avvisi pubblici relativi alle seguenti misure:

- ✓ misura 1.32 (articolo 32 del Reg. UE n. 508/2014) "Salute e Sicurezza", con determinazione dirigenziale 14 novembre 2018, n. 204, per un importo pari a euro 1.698.622,40;
- ✓ misura 1.43 (articolo 43 del Reg. UE n. 508/2014) "Porti, luoghi di sbarco, sale per la vendita all'asta e ripari di pesca", con determinazione dirigenziale 14 novembre 2018, n. 209, per un importo pari a euro 7.419.591,69;

- ✓ misura 1.41 par. 1, lettere a-b-c (articolo 41, par. 1, lettere a-b-c, del Reg. UE n. 508/2014) "Efficienza energetica e mitigazione dei cambiamenti climatici", con determinazione dirigenziale 22 novembre 2018, n. 213, per un importo pari a euro 768.191,00;
- ✓ misura 2.48 lettere a-c OT3 (articolo 48, lettere a-c OT3 del Reg. UE n. 508/2014) "Investimenti produttivi destinati all'acquacoltura", con determinazione dirigenziale 3 dicembre 2018, n. 232 per un importo pari a 3 milioni di euro;
- ✓ misura 1.30 (articolo 30 del Reg. UE n. 508/2014) "Diversificazione e nuove forme di reddito", con determinazione dirigenziale 31 luglio 2019, n. 139, per un importo pari a euro 500 mila;
- ✓ misura 1.42 (articolo 42 del Reg. UE n. 508/2014) "Valore aggiunto, qualità dei prodotti e utilizzo delle catture indesiderate", con determinazione dirigenziale 31 luglio 2019, n. 138, per un importo pari a euro 1.395.175,62.

Gli uffici del FEAMP, infine, su proposta del dirigente della Sezione Gestione sostenibile e tutela delle risorse forestali e naturali hanno anche curato l'attuazione delle procedure di assegnazione delle risorse erogate a valere sul bilancio autonomo regionale ex articolo 39 della legge regionale n. 67/2018 "*Contributi per l'acquisto e l'installazione di strutture per la vendita di prodotti alimentari ittici sulle aree pubbliche - Mercato ittico diffuso*. In tale ambito è stata impegnata la somma di euro 271 mila in favore di tre amministrazioni comunali.

1.2 Patto per la Puglia

La legge 27 dicembre 2013, n. 147 (legge di stabilità 2014) e successive modifiche ed integrazioni, in particolare il comma 6 dell'articolo 1, ha individuato le risorse del Fondo per lo Sviluppo e la coesione (FSC) per il periodo di programmazione 2014-2020, destinate a sostenere esclusivamente interventi per lo sviluppo.

Con legge 23 dicembre 2014, n. 190 (legge di stabilità 2015), in particolare il comma 703 dell'articolo 1, sono state dettate ulteriori disposizioni per l'utilizzo delle risorse FSC 2014-2020.

Nel corso del 2015 il Governo ha adottato il *Masterplan* per il Mezzogiorno che ha previsto la sottoscrizione di appositi accordi inter-istituzionali sia con le Regioni che con le Città Metropolitane denominati "Patti per il Sud" a cui destinare le risorse del Fondo Sviluppo e Coesione 2014-2020.

Il 10 settembre 2016 è stato sottoscritto il "Patto per la Puglia" tra la Presidenza del Consiglio dei Ministri e la Regione Puglia ai sensi della delibera CIPE n. 25/2016 che ha individuato le Aree tematiche su cui impiegare le risorse FSC e la delibera CIPE n. 26 del 2016 con cui è stata stabilita la dotazione finanziaria di ciascun Patto.

Il Patto per la Puglia prevede lo stanziamento di risorse complessive pari a 5,7 miliardi di euro, di cui 2,071 miliardi a valere sul Fondo di Sviluppo e Coesione 2014 - 2020 (di cui circa 57 milioni di euro destinati a cofinanziare i progetti non completati entro il termine di ammissibilità della spesa comunitaria 2007 - 2013) e 3,5 miliardi concernenti una parte delle risorse già programmate a valere sul Programma comunitario POR Puglia FESR-FSE 2014 - 2020.

Il Patto finanzia n. 47 azioni suddivise nelle seguenti aree tematiche:

- ✓ infrastrutture (776.335.364,00 euro), con specifico riferimento agli interventi nel campo ferroviario e della sicurezza;

- ✓ ambiente (505.300.000,00 euro), tra cui interventi per il rafforzamento della gestione integrata delle risorse idriche e dei rifiuti, e per la difesa del suolo;
- ✓ sviluppo economico e produttivo (346.897.669,00 euro), con particolare riferimento agli aiuti agli investimenti produttivi, alla qualificazione delle aree di insediamento produttivo ed alle infrastrutture turistiche;
- ✓ turismo, cultura e valorizzazione delle risorse naturali (165 milioni di euro), tra cui le attività a sostegno del settore cultura e per la rigenerazione urbana e territoriale;
- ✓ occupazione, inclusione sociale, lotta alla povertà, istruzione e formazione (220.238.537,00 euro) con specifico riferimento alle azioni di formazione, di inclusione sociale e di sostegno all'occupazione.

Ad oggi il Patto risulta complessivamente in avanzata fase di attuazione come si evince dal seguente stato di avanzamento:

- ✓ interventi in programmazione per 50 milioni di euro, pari al 2,4%;
- ✓ interventi con progettazione tecnica in corso per 611,5 milioni di euro, pari al 29,5%;
- ✓ interventi in affidamento per un importo pari a 151,7 milioni di euro, pari al 7,3%;
- ✓ interventi in corso di esecuzione per 1,250 milioni di euro, pari al 60,8% del totale.

Nel corso dell'anno 2018, nell'ambito del Patto per la Puglia - FSC 2014 - 2020, la Sezione Programmazione Unitaria ha dato avvio al Fondo rotativo per l'anticipazione delle spese di progettazione tecnica a favore delle amministrazioni pubbliche che mette a disposizione risorse finanziarie per anticipare la progettazione tecnica di interventi di opere pubbliche con l'obiettivo di sostenere l'attivazione di finanziamenti volti a favorire la realizzazione delle opere.

Nell'anno 2019 è proseguita l'attuazione del Fondo rotativo per l'anticipazione delle spese di progettazione tecnica a favore delle amministrazioni pubbliche.

A valere su detto Fondo si registrano al 31 dicembre 2019 oltre 140 istanze ammesse a finanziamento per un importo complessivo di 5,1 milioni di euro pervenute da circa 50 Amministrazioni locali (Comuni e Province).

Con riferimento alla sola annualità 2019, sono state ammesse a finanziamento n. 65 istanze, pervenute da 22 Amministrazioni locali, per un ammontare di circa 1,9 milioni di euro. Le istanze ammesse a finanziamento nel 2019 hanno avuto ad oggetto la redazione di progettazione tecnica di interventi attinenti alla riqualificazione dell'edilizia scolastica, alla realizzazione di sistemi per la gestione delle acque pluviali nei centri abitati, alla manutenzione di impianti sportivi, alla strategia integrata di sviluppo urbano sostenibile.

Sempre nell'anno 2019 si è inoltre provveduto alle prime liquidazioni sul medesimo Fondo per un importo di oltre 1,3 milioni di euro per spese di progettazione di n. 69 interventi ammessi a finanziamento nel 2018 e nel 2019 e riconducibili a 21 Amministrazioni locali.

La Regione svolge una azione di monitoraggio e supporto nei confronti dei soggetti beneficiari al fine di accelerare l'avanzamento fisico e procedurale degli interventi e di evitare il disimpegno delle risorse.

1.3 Attuazione della legge 7 aprile 2014, n. 56 (Disposizioni sulle città metropolitane, sulle province, sulle unioni e fusioni di comuni) in ambito regionale

Una problematica rilevante è rappresentata dal processo di riforma avviato con l'attuazione della cd. legge *Delrio* e dalla conseguente riallocazione delle funzioni delle Province.

Nella fase di attuazione del processo di riordino del sistema regionale e territoriale, quattro sono gli interventi legislativi pugliesi:

- ✓ legge regionale 30 ottobre 2015, n. 31 recante *"Riforma del sistema di governo regionale e territoriale" in attuazione dell'articolo 118 della Costituzione, della legge 7 aprile 2014, n. 56 e delle altre disposizioni statali in materia"*, per il riordino le funzioni amministrative regionali delle Province, delle aree vaste, dei Comuni, delle forme associative comunali e della Città metropolitana di Bari;
- ✓ legge regionale 28 dicembre 2015, n. 37 recante *"Istituzione della Sezione regionale di vigilanza della Regione Puglia"*, per il riordino delle funzioni di controllo e vigilanza sulle funzioni ambientali non fondamentali per province e Città metropolitana e, in particolare, per la vigilanza e salvaguardia del patrimonio ambientale, ittico e faunistico, delle acque interne, del demanio lacuale e fluviale, dei rischi e pericoli idraulici e geomorfologici, del comparto agricolo, agroalimentare, sanitario, turistico, trasporti, sicurezza rurale, protezione civile, edilizia, mineraria, caccia e pesca, ambiente, flora e fauna, aree protette del territorio regionale, nonché vigilanza, controllo, tutela e rappresentanza;
- ✓ legge regionale 27 maggio 2016, n. 9 recante *"Disposizioni per il completamento del processo di riordino previsto dalla legge regionale 30 ottobre 2015, n. 31 (Riforma del sistema di governo regionale e territoriale)"* per il completamento del processo di riordino e riallocazione delle funzioni amministrative sul territorio regionale;
- ✓ legge regionale 29 giugno 2018, n. 29 recante *"Norme in materia di politica regionale dei servizi per le politiche attive del lavoro"*.

Sono state trasferite dalle Province alla Regione le funzioni relative al turismo, al trasporto, all'assistenza specialistica per l'integrazione scolastica degli alunni disabili nelle scuole medie superiori, assistenza specialistica per alunni audiolesi e videolesi nelle scuole di ogni ordine e grado.

La Regione ha avocato a se anche le funzioni in materia ambientale (vigilanza e controllo ex decreto legislativo n. 152/2006, per gli aspetti di competenza) e quelle in materia di "valorizzazione" di beni culturali, biblioteche, musei e pinacoteche. Tutte queste funzioni vengono esercitate dalla Regione anche mediante forme di avvalimento (e convenzione), alle Province e alla Città Metropolitana di Bari.

Nell'organico regionale è stato trasferito anche il personale che svolge le funzioni in materia di Vigilanza e Valorizzazione dei beni culturali dichiarato soprannumerario dalle Province.

Nel corso del 2018, a seguito delle norme sui Centri per l'impiego, le Regione ha provveduto all'ulteriore assunzione di n. 389 unità di ex dipendenti delle Province/Città metropolitana.

Ai comuni sono attribuite le funzioni in materia di sport, politiche giovanili, attività culturali, agricoltura, attività produttive, protezione civile, difesa del suolo e delle coste e quelle residuali in materia di servizi sociali.

I rapporti Regione – Città Metropolitana di Bari e Province trovano la sede istituzionale di confronto nell'Osservatorio Regionale ex deliberazione della Giunta regionale 9 ottobre 2014, n. 1956 previsto dall'Accordo Stato e Regioni, sancito nella Conferenza dell'11 settembre 2014, ai sensi dell'articolo 1, comma 91, legge n. 56/2014.

In tema di funzioni non fondamentali, alla Città Metropolitana vengono attribuite quelle in materia di attività produttive (industria, commercio, artigianato), sport e politiche giovanili, protezione civile e la gestione della pinacoteca "Giaquinto", della biblioteca "S. Teresa dei Maschi – De Gemmis", nonché del Pulo di Molfetta e della ex ICO (orchestra provinciale).

Le funzioni inerenti l'ambiente, non essendo tra le funzioni non fondamentali, sono regolate dalle leggi statali (il Codice dell'ambiente) che assegnano alcuni compiti ambientali alle Regioni e altri a diversi livelli di competenza: la Regione Puglia è orientata a gestire direttamente quelli di propria competenza anche se in precedenza erano stati delegati alle Province .

Gli immobili della Città Metropolitana di Bari e delle Province utilizzati come sedi per l'espletamento delle funzioni non fondamentali sono stati trasferiti in uso gratuito agli enti pubblici utilizzatori.

La Giunta regionale entro il mese di luglio, con cadenza annuale, e fino al completamento del percorso di riordino, trasmette al Consiglio regionale una relazione dettagliata sullo stato di attuazione della legge.

In Osservatorio Regionale, ai fini del trasferimento delle funzioni di vigilanza ambientale, sono state stipulate con le Province le convenzioni che disciplinano la effettiva decorrenza del trasferimento, le modalità operative, nonché è stata definita l'entità dei beni destinati all'esercizio dei compiti connessi; lo stesso dicasi per la funzione della formazione professionale, per le quali sono state individuate le risorse aggiuntive rinvenibili a carico del bilancio regionale con la relativa copertura finanziaria, in un quadro di piena e durevole sostenibilità.

Nel corso degli ultimi anni sono state stipulate numerose convenzioni con le Province e la Città metropolitana di Bari:

- ✓ 6 febbraio 2017: sottoscrizione convenzione tra Regione e Comune di Ostuni (Provincia di Brindisi), ai fini del riordino delle funzioni di controllo e vigilanza ambientale e rurale di cui all'articolo 2 della legge regionale n. 37/2015, per la allocazione di un distaccamento di Polizia di vigilanza regionale nel Comune di Ostuni;
- ✓ 7 febbraio 2017: sottoscrizione convenzione prevista dall'articolo 6 della legge regionale n. 9/2016 tra Regione e Provincia di Barletta - Andria - Trani, ai fini del riordino delle funzioni di controllo e vigilanza ambientale e rurale di cui all'articolo 2 della legge regionale n. 37/2015, per la disciplina della effettiva decorrenza del trasferimento, delle modalità operative dello stesso, nonché dell'entità dei beni, delle risorse umane, finanziarie, strumentali e organizzative;
- ✓ 23 maggio 2017: sottoscrizione della convenzione tra Regione e Comune di Tricase (Provincia di Lecce), ai fini del riordino delle funzioni di controllo e vigilanza ambientale e rura-

le di cui all'articolo 2 della legge regionale n. 37/2015, per la allocazione di un distaccamento di Polizia di vigilanza regionale nel Comune di Tricase – Osservatorio del 3 maggio 2017;

- ✓ 14 giugno 2017: pre-accordo sullo schema di intesa (articolo 6 della legge regionale n. 9/2016) tra Regione Puglia – Città Metropolitana di Bari - Amministrazioni Provinciali di Barletta-Andria-Trani, Brindisi, Foggia, Lecce, Taranto per l'esercizio delle funzioni non fondamentali delle ex province di cui all'articolo 2, comma 1, lettera d), della legge regionale n. 9/2016 in materia di Turismo (funzioni di classificazione delle strutture ricettive ed agenzie di viaggio). Attualmente è in corso la quantificazione delle risorse finanziarie necessarie per la definitiva sottoscrizione della convenzione;
- ✓ 12 ottobre 2017: sottoscrizione convenzione prevista dall'articolo 6 della legge regionale n. 9/2016 tra Regione e Provincia di Foggia, nelle materie di cui all'articolo 2, comma 1, lettera b), della legge regionale n. 9/2016, ai fini del riordino in materia di valorizzazione dei beni culturali e in materia di biblioteche, musei e pinacoteche, in forza e secondo le modalità prescritte dal combinato disposto degli articoli 2, 6 e 10 della predetta legge regionale con l'obiettivo di favorire la costruzione di un sistema regionale dei musei, delle biblioteche e dei luoghi di cultura capace di dialogare con le strutture periferiche dello Stato in materia di beni culturali, uniformare gli standard dei servizi, mettere a valore il grande patrimonio di beni, di conoscenze e di esperienze delle Province e dei comuni pugliesi in una politica unica e coordinata di valorizzazione e fruizione;
- ✓ 18 ottobre 2017: sottoscrizione convenzione prevista dall'articolo 6 della legge regionale n. 9/2016 tra Regione e Provincia di Brindisi, nelle materie di cui all'articolo 2, comma 1, lettera b), della legge regionale n. 9/2016, ai fini del riordino in materia di valorizzazione dei beni culturali e in materia di biblioteche, musei e pinacoteche, in forza e secondo le modalità prescritte dal combinato disposto degli articoli 2, 6 e 10 della predetta legge con l'obiettivo di favorire la costruzione di un sistema regionale dei musei, delle biblioteche e dei luoghi di cultura capace di dialogare con le strutture periferiche dello Stato in materia di beni culturali, uniformare gli standard dei servizi, mettere a valore il grande patrimonio di beni, di conoscenze e di esperienze delle Province e dei comuni pugliesi in una politica unica e coordinata di valorizzazione e fruizione;
- ✓ 13 dicembre 2017: sottoscrizione convenzione prevista dall'articolo 6 della legge regionale n. 9/2016 tra Regione e Provincia di Lecce, nelle materie di cui all'articolo 2, comma 1, lettera b), della legge regionale n. 9/2016, ai fini del riordino in materia di valorizzazione dei beni culturali e in materia di biblioteche, musei e pinacoteche, in forza e secondo le modalità prescritte dal combinato disposto degli articoli 2, 6 e 10 della predetta legge regionale con l'obiettivo di favorire la costruzione di un sistema regionale dei musei, delle biblioteche e dei luoghi di cultura capace di dialogare con le strutture periferiche dello Stato in materia di beni culturali, uniformare gli standard dei servizi, mettere a valore il grande patrimonio di beni, di conoscenze e di esperienze delle Province e dei comuni pugliesi in una politica unica e coordinata di valorizzazione e fruizione.

Con deliberazione della Giunta regionale 12 dicembre 2017, n. 2199 avente ad oggetto "Ratifica della "Intesa U.P.I. - Puglia, Città Metropolitana di Bari e Regione Puglia, ai sensi dell'articolo 39, decreto-legge n. 50/2017, convertito con legge n. 96/2017", la Regione ha assegnato contributi, complessivamente per 18 milioni di euro, a favore della Province pugliesi e della Città Metropolitana di Bari, per garantire continuità ai servizi relativi alle funzioni non fondamentali oggetto di riordino ex legge regionale n. 56/2014 e "certificare l'avvenuta erogazione a ciascuna provincia e città metropolitana del rispettivo territorio delle risorse per l'esercizio delle funzioni ad esse conferite" e con deliberazione della Giunta regionale 21 dicembre 2018, n. 2366 avente ad oggetto "Contributo straordinario in favore delle Province pugliesi per le funzioni attribuite ai sensi delle leggi regionali n. 31/2015 e n. 9/2016, per concorrere al conseguimento dell'equilibrio di bilancio per l'esercizio finanziario 2018", la Regione ha assegnato contributi, complessivamente per euro 4.350.000, a favore della Province pugliesi.

La Regione Puglia intende proseguire ed adoperarsi, anche attraverso la partecipazione degli enti locali coinvolti, per il completamento del percorso di riordino e riallocazione delle funzioni ai vari livelli territoriali.

In tale ottica si sono tenuti vari incontri istituzionali e "tavoli tecnici":

- ✓ 30 novembre 2017: tavolo tecnico sulla funzione del Turismo (classificazione alberghiera – agenzie di viaggio – turismo) ai fini della definizione degli aspetti di dettaglio propedeutici alla sottoscrizione delle convenzioni per la gestione delle funzioni non fondamentali delle ex Province e del personale soprannumerario in attuazione della legge n. 56/2014 e delle leggi regionali n. 31/2015 e n. 9/2016;
- ✓ 17 settembre 2018: osservatorio regionale ex articolo 1, comma 91, della legge n. 56/2014 – deliberazione della Giunta regionale n. 1956/2014 in merito alla Vigilanza ambientale e alle funzioni di vigilanza oggetto di trasferimento dalle Province alla Regione: completamento adempimenti di cui all'articolo 6, comma 1, della legge regionale n. 9/2016, regolamento regionale n. 4/2018 e regolamento dei procedimenti amministrativi di cui all'articolo 4 della legge regionale 28 dicembre 2015, n. 37, deliberazione della Giunta regionale 22 maggio 2018, n. 839;
- ✓ 21 settembre 2018: tavolo tecnico sulle funzioni di vigilanza e controllo ambientale con particolare riferimento all'articolo 2 della legge regionale n. 37/2015 rispetto alle previsioni delle leggi regionali n. 17/2007, n. 31/2015 e n. 9/2016 (queste ultime due attuative della legge cd. Delrio n. 56/2014).

Con deliberazione della Giunta regionale 21 dicembre 2018, n. 2444 avente ad oggetto "Regolamento della Sezione regionale di Vigilanza" in attuazione della legge regionale 28 dicembre 2015, n. 37. Approvazione schema di regolamento" la Regione ha provveduto ad approvare lo schema di regolamento della Sezione regionale di Vigilanza.

Con deliberazione della Giunta regionale 22 gennaio 2019, n. 91 è stato approvato lo Statuto dell'Agenzia regionale per le Politiche Attive del Lavoro (ARPAL - Puglia) in attuazione della legge regionale 29 giugno 2018, n. 29 e con successiva deliberazione della Giunta regionale 5 febbraio 2019, n. 203 sono stati approvati i conseguenti Regolamenti per il reclutamento del personale e per il conferimento degli incarichi.

La legge regionale n. 29/2018, con le relative deliberazioni della Giunta regionale n. 91/2019, n. 203/2019 e n. 318/2019, ridefinisce il sistema regionale delle politiche per il lavoro. La Regione Puglia manterrà le funzioni di indirizzo, coordinamento, vigilanza e monitoraggio dei servizi e delle politiche regionali per l'occupazione, avvalendosi, per l'attuazione delle stesse, della rete regionale dei servizi per le politiche attive del lavoro che si costituisce dell'Agenzia Regionale per le Politiche Attive per il Lavoro, in qualità di ente strumentale e operativo, con una propria personalità giuridica e piena autonomia organizzativa e finanziaria, dei centri per l'impiego pubblici che rappresenteranno le articolazioni operative dell'Agenzia stessa e, infine, dei soggetti pubblici e privati accreditati ai servizi per il lavoro. Lo scopo della legge, infatti, è il rafforzamento dell'esercizio del diritto al lavoro, sostenendo l'occupazione di qualità, le opportunità di acquisizione di competenze utili all'ingresso e al reinserimento nel mercato del lavoro, nonché il supporto di esperienze formative finalizzate all'orientamento professionale, favorendo l'incrocio tra domanda e offerta di lavoro.

2 Leggi di bilancio e variazioni

L'articolo 18 del decreto legislativo 23 giugno 2011, n. 118 dispone, in via ordinaria, che le regioni approvino il bilancio di previsione entro il 31 dicembre dell'anno precedente.

Con **legge regionale 28 dicembre 2018, n. 67** sono state approvate le "Disposizioni per la formazione del bilancio di previsione 2019 e bilancio pluriennale 2019-2021 della Regione Puglia (Legge di stabilità regionale 2019)".

Con tale provvedimento si è provveduto, tra l'altro, a:

- ✓ disporre risorse aggiuntive correnti a favore del Servizio Sanitario Regionale;
- ✓ prevedere misure per il cofinanziamento regionale del POR Puglia 2014-2020;
- ✓ concorrere all'istituzione di servizi di trasporto pubblico aggiuntivi;
- ✓ prevedere interventi in materia di riduzione della produzione dei rifiuti e riciclo;
- ✓ prevedere interventi in materia di incentivazione per il raggiungimento degli obiettivi di riduzione dei rifiuti non inviati in discarica e obiettivi di raccolta differenziata e riciclo.

Con la predetta legge regionale la Regione Puglia, pur in un contesto finanziario nazionale caratterizzato da rinnovate riduzioni di risorse trasferite agli enti territoriali, non ha inoltre aumentato la pressione fiscale. Sono state infatti confermate per l'anno 2019 e successivi le aliquote della addizionale regionale IRPEF e dell'IRAP applicate nell'anno 2018 e l'ulteriore detrazione all'addizionale regionale all'IRPEF in favore delle famiglie numerose e in cui siano presenti figli diversamente abili.

Con **legge regionale 28 dicembre 2018, n. 68** è stato approvato il "Bilancio di previsione per l'esercizio finanziario 2019 e bilancio pluriennale 2019-2021 della Regione Puglia".

Con tale provvedimento si è provveduto, tra l'altro, a:

- ✓ approvare gli stati di previsione della entrata e della spesa;
- ✓ a prevedere ai fini del conseguimento degli obiettivi di finanza pubblica posti a carico della Regione da norme statali, che la Giunta regionale possa stabilire ulteriori vincoli e limitazioni all'impegno e al pagamento delle somme iscritte nello stato di previsione delle spese;
- ✓ determinare il risultato di amministrazione presunto dell'esercizio 2018.

Con **legge regionale 30 novembre 2019, n. 52,** a seguito della parifica del Rendiconto dell'esercizio finanziario 2018 da parte della Sezione di Controllo per la Puglia della Corte dei Conti, si è provveduto ad approvare l'assestamento e relativa variazione al bilancio di previsione per l'esercizio finanziario 2019 e pluriennale 2019-2021 della Regione Puglia.

Con tale provvedimento si è provveduto, tra l'altro:

- ✓ alla presa d'atto dell'ammontare dei residui attivi e passivi risultanti alla chiusura del precedente esercizio 2018;
- ✓ alla presa d'atto dell'aggiornamento del risultato di amministrazione risultante all'inizio dell'esercizio finanziario 2019 nel relativo bilancio di previsione;
- ✓ alla presa d'atto dell'ammontare della giacenza di cassa risultante all'inizio dell'esercizio 2019;
- ✓ alle variazioni degli stanziamenti delle missioni e dei programmi ritenute necessarie in relazione alle operazioni di assestamento di cui ai precedenti punti, nonché a quelle ulterio-

ri in riduzione ed in aumento ritenute indispensabili in relazione all'andamento gestionale complessivo sia per l'entrata che per la spesa.

Nel corso dell'esercizio inoltre sono state approvate variazioni amministrative alle previsioni finanziarie ai sensi dell'articolo 51 del decreto legislativo 23 giugno 2011, n. 118.

Le variazioni apportate con atto amministrativo (deliberazioni della Giunta regionale e determinazioni del Dirigente della Sezione Bilancio e Ragioneria) complessivamente sono state n. 568. L'atto più significativo è la deliberazione della Giunta regionale 24 aprile 2019, n. 679 "Riaccertamento dei residui attivi e passivi al 31 dicembre 2018 ai sensi dell'articolo 3, comma 4 del decreto legislativo 23 giugno 2011, n. 118 e successive modificazioni e integrazioni. Variazione al bilancio" con il quale, tra l'altro, sono state disposte le variazioni degli stanziamenti del bilancio 2019 in corrispondenza delle entrate e delle spese reimputate.

E' stata adottata una deliberazione di Giunta regionale di prelevamento dal fondo di riserva per le spese impreviste, per un totale di 247.404,79 euro, come da specifico allegato al Rendiconto di gestione.

Non sono stati adottati provvedimenti di prelevamento dal fondo di riserva per le spese obbligatorie.

Per quanto attiene ai provvedimenti di prelevamento dagli altri fondi, sono state adottate n. 13 deliberazioni della Giunta regionale e n. 6 leggi regionali di prelevamento dal fondo di riserva per le partite potenziali per un totale di 5,4 milioni di euro; n. 15 provvedimenti di prelevamento dal fondo di riserva per il cofinanziamento regionale di programmi comunitari per complessivi 1,03 milioni di euro; sono state approvate n. 11 leggi regionali che dispongono prelevamenti dal fondo di riserva per il finanziamento di leggi regionali di spesa corrente in corso di adozione per un totale di 2,3 milioni di euro, e prelevamenti dal fondo di riserva per il finanziamento di leggi regionali di spesa in conto capitale per un totale di 250 mila euro.

Inoltre, per quanto riguarda l'utilizzo delle quote accantonate del risultato di amministrazione per la reiscrizione di residui perenti, sono stati adottati n. 49 provvedimenti di prelevamento dal fondo per la reiscrizione di residui perenti, per un totale di 7,5 milioni di euro. Per l'utilizzo delle quote vincolate del risultato di amministrazione, sono state adottate una legge regionale e n. 93 deliberazioni della Giunta regionale, per un totale di 222 milioni di euro.

Di seguito si riportano i prospetti riepilogativi delle variazioni di parte entrata e di parte spesa, di competenza e di cassa.

ESERCIZIO 2019 ENTRATE DI COMPETENZA E CASSA: PREVISIONI INIZIALI E LORO VARIAZIONI						
Titolo	**Stanziamento Competenza Iniziale**	**Variazioni**	**Stanziamento Competenza al 31/12/2019**	**Stanziamento Cassa Iniziale**	**Variazioni**	**Stanziamento Cassa al 31/12/2019**
GIACENZA DI CASSA ALL'INIZIO DELL'ESERCIZIO. DECRETO LEGISLATIVO N.76/2000.				1.720.506.053,68	-222.160.869,76	1.498.345.183,92
UTILIZZO FONDO ANTICIPAZIONE LIQUIDITA' (COMMA 8, ART. 1 D.L. 179/2015	458.897.099,92	-	458.897.099,92			
APPLICAZIONE AVANZO VINCOLATO	41.139.000,00	180.862.642,61	222.001.642,61			
APPLICAZIONE AVANZO VINCOLATO DA ACCANTONAMENTO PER RESIDUI PASSIVI PERENTI DEL BILANCIO VINCOLATO		7.464.955,52	7.464.955,52			
FONDO PLURIENNALE VINCOLATO PARTE CORRENTE	2.507.809,09	60.116.627,04	62.624.436,13			
FONDO PLURIENNALE VINCOLATO PARTE CAPITALE	42.696.831,35	370.128.568,44	412.825.399,79			
TITOLO 1	6.870.924.576,54	181.964.405,36	7.052.888.981,90	8.203.747.929,00	59.530.990,89	8.263.278.919,89
TITOLO 2	3.009.595.559,65	19.279.588,88	3.028.875.148,53	6.952.144.841,74	-198.722.505,06	6.753.422.336,68
TITOLO 3	143.491.536,31	8.675.042,71	152.166.579,02	302.116.647,44	1.883.424,15	304.000.071,59
TITOLO 4	1.361.755.679,28	1.494.265.314,22	2.856.020.993,50	6.120.156.545,87	564.086.088,16	6.684.242.634,03
TITOLO 5	1.557.001.101,65	-696.777.339,87	860.223.761,78	1.779.233.085,67	-700.398.421,22	1.078.834.664,45
TITOLO 6	57.510.640,78	16.478.573,40	73.989.214,18	84.887.335,86	-10.898.121,68	73.989.214,18
TITOLO 7	-	-	-	-	-	-
TITOLO 9	2.915.635.000,00	-1.575.570.433,14	1.340.064.566,86	3.272.547.921,22	-1.575.418.541,38	1.697.129.379,84
TOTALE ENTRATE COMPLESSIVE	**16.461.154.834,57**	**66.887.945,17**	**16.528.042.779,74**	**28.435.340.360,48**	**-2.082.097.955,90**	**26.353.242.404,58**

ESERCIZIO 2019. SPESE PER COMPETENZA E CASSA: PREVISIONI INIZIALI E LORO VARIAZIONI						
Missione	**Stanziamento Competenza Iniziale**	**Variazioni**	**Stanziamento Competenza al 31/12/2019**	**Stanziamento Cassa Iniziale**	**Variazioni**	**Stanziamento Cassa al 31/12/2019**
DISAVANZO DI AMMINISTRAZIONE DA RIPIANO ANTICIPAZIONE DI LIQUIDITA'. - COMMA 698 E SEGUENTI L.208/2015	16.519.309,71	-	16.519.309,71	-	-	-
Missione 01 - Servizi istituzionali, generali e di gestione	1.813.698.710,79	-662.618.135,87	1.151.080.574,92	1.990.369.226,85	-705.573.744,38	1.284.795.482,47
Missione 03 - Ordine pubblico e sicurezza	1.514.000,00	3.716.783,67	5.230.783,67	1.896.383.831,21	256.274.619,89	2.152.658.451,10
Missione 04 - Istruzione e diritto allo studio	40.634.332,56	142.668.641,96	183.302.974,52	42.107.948,61	14.190.471,77	56.298.420,38
Missione 05 - Tutela e valorizzazione dei beni e attività culturali	124.157.512,41	77.579.965,79	201.737.478,20	469.242.167,41	109.366.836,25	578.609.003,66
Missione 06 - Politiche giovanili, sport e tempo libero	20.440.095,06	909.568,46	21.349.663,52	9.553.431.886,47	510.824.093,46	10.064.255.979,93
Missione 07 - Turismo	41.421.687,31	13.091.101,92	54.512.789,23	1.275.059.226,91	191.756.554,81	1.466.815.781,72
Missione 08 - Assetto del territorio ed edilizia abitativa	78.263.431,93	144.324.435,54	222.587.867,47	603.582.810,30	21.896.730,75	625.479.541,05
Missione 09 - Sviluppo sostenibile e tutela del territorio e dell'ambiente	400.661.117,62	399.050.873,20	799.711.990,82	244.196.577,69	12.887.496,87	257.084.074,56
Missione 10 - Trasporti e diritto alla mobilità	834.219.050,98	541.661.208,17	1.375.880.259,15	192.292.922,91	71.488.831,85	263.781.754,76
Missione 11 - Soccorso civile	21.717.132,27	11.631.343,78	33.348.476,05	26.822.994,46	18.458.192,25	45.281.186,71
Missione 12 - Diritti sociali, politiche sociali e famiglia	260.422.346,38	111.909.217,35	372.331.563,73	29.833.606,80	13.664.834,24	43.498.441,04
Missione 13 - Tutela della salute	7.965.213.928,36	175.545.780,87	8.140.759.709,23	3.608.955.620,92	-1.236.035.294,06	2.372.920.326,86
Missione 14 - Sviluppo economico e competitività	500.396.188,58	442.608.124,43	943.004.313,01	2.298.532,78	2.932.250,89	5.230.783,67
Missione 15 - Politiche per il lavoro e la formazione professionale	338.881.157,38	113.076.490,41	451.957.647,79	198.830.084,62	13.871.478,26	212.701.562,88
Missione 16 - Agricoltura, politiche agroalimentari e pesca	184.234.368,15	13.290.543,48	197.524.911,63	263.796.604,07	36.359.441,66	300.156.045,73
Missione 17 - Energia e diversificazione delle fonti energetiche	82.887.836,08	114.121.639,14	197.009.475,22	493.924.371,04	-	493.924.371,04
Missione 18 - Relazioni con le altre autonomie territoriali e locali	26.422.017,24	1.800.563,01	28.222.580,25	37.283.144,51	1.487.433,66	38.770.578,17
Missione 19 - Relazioni internazionali	15.970.093,98	12.189.545,46	28.159.639,44	-	-	-
Missione 20 - Fondi e accantonamenti	283.921.146,74	-14.099.312,46	269.821.834,28	104.709.006,36	-3.433.624,48	101.275.381,88
Missione 50 - Debito pubblico	493.924.371,04	-	493.924.371,04	373.692.987,26	36.494.052,50	410.187.039,76
Missione 60 - Anticipazioni finanziarie	-	-	-	1.261.881.321,47	124.870.059,43	1.386.751.380,90
Missione 99 - Servizi per conto terzi	2.915.635.000,00	-1.575.570.433,14	1.340.064.566,86	5.766.645.487,83	-1.573.878.671,52	4.192.766.816,31
TOTALE SPESE COMPLESSIVE	**16.461.154.834,57**	**66.887.945,17**	**16.528.042.779,74**	**28.435.340.360,48**	**-2.082.097.955,90**	**26.353.242.404,58**

3 Previsioni di Bilancio. Criteri di valutazione utilizzati

Con l'entrata a regime nel 2016 del bilancio armonizzato elaborato ai sensi del decreto legislativo 23 giugno 2011, n. 118 si consolida la funzione autorizzatoria degli stanziamenti di spesa e di entrata del bilancio di previsione redatto per la spesa in missioni, programmi e titoli e per l'entrata in titoli e tipologie.

Le previsioni di bilancio 2019-2021 sono state formulate secondo i criteri di seguito riportati.

- ✓ l'entità delle previsioni di entrata del bilancio autonomo è stata quantificata nel rispetto dei criteri di veridicità ed attendibilità rappresentando quanto la Regione ritiene di poter ragionevolmente accertare in ciascuno degli esercizi del bilancio;
- ✓ le previsioni di spesa sono state predisposte nel rispetto dei principi generali della veridicità (*true and fair view*) e della coerenza, tenuto conto degli obiettivi programmatici della Regione e di quelli in corso di attuazione, pertanto sono state stanziate le sole spese impegnabili e pagabili nell'esercizio di riferimento;
- ✓ al fine di dare piena attuazione al principio della competenza finanziaria, è stato impostato nel sistema di contabilità un fondo pluriennale vincolato per ciascun capitolo di spesa allo scopo di garantire la copertura delle spese pluriennali;
- ✓ è stato previsto il pieno utilizzo delle risorse comunitarie, volte a valorizzare la creazione di sinergie finanziarie per il finanziamento degli interventi sul territorio;
- ✓ sono stati previsti gli stanziamenti per le spese obbligatorie correnti anche per gli anni successivi al primo per garantire la continuità a contratti o convenzioni già in essere e per garantire il corretto funzionamento dell'ente;
- ✓ le previsioni di entrata e di spesa sono state formulate nel rispetto del principio generale dell'equilibrio di bilancio previsto nell'allegato 1 del decreto legislativo n. 118/2011.

Le previsioni di entrata del bilancio autonomo sono state formulate sulla base della valutazione statistica del *trend* del gettito derivante da ciascun cespite nei precedenti cinque anni (2014 - 2018), tenendo conto dell'evoluzione delle variabili economiche correlate a detto gettito, nonché delle modifiche normative nazionali e regionali intervenute nel tempo. Dette previsioni sono state improntate a prudenza.

Nel corso dell'esercizio finanziario 2019, la gestione delle entrate ha visto l'applicazione dei principi contabili generali e dei principi contabili applicati concernenti la programmazione e la contabilità finanziaria di cui agli allegati 4/1 e 4/2 al decreto legislativo n. 118/2011. E' stata data applicazione al principio della "competenza finanziaria rafforzata" che stabilisce che tutte le obbligazioni giuridicamente perfezionate attive, da cui derivano entrate per la regione, devono essere registrate nelle scritture contabili quando l'obbligazione è perfezionata, con imputazione all'esercizio in cui l'obbligazione viene a scadenza, ivi inclusi i crediti di dubbia e difficile esazione.

Coerentemente con quanto previsto dal principio contabile applicato concernente la contabilità finanziaria, gli accertamenti dell'esercizio finanziario 2019 sono stati effettuati con i criteri di seguito sinteticamente descritti, a seconda delle diverse tipologie di entrata.

Le entrate tributarie riscosse in regime di autoliquidazione sono state accertate per cassa. I residui attivi al 31 dicembre corrispondono ai pagamenti affluiti sui conti correnti postali dedicati alla ri-

scossione dei vari tributi che non è stato tecnicamente possibile prelevare entro il termine dell'esercizio, sia per l'onerosità delle operazioni di rendicontazione sia per le disposizioni di chiusura delle operazioni di tesoreria a metà del mese di dicembre.

I proventi della lotta all'evasione fiscale gestita direttamente dall'Ente, in particolare per quanto riguarda la tassa automobilistica, sono stati accertati distintamente per quote tributo, sanzioni e interessi sulla base dei ruoli e degli avvisi di accertamento emessi nell'anno 2019, provvedendo ai necessari accantonamenti al Fondo crediti di dubbia esigibilità. Per i tributi iscritti a ruolo negli esercizi precedenti al 2015, come da principio contabile si è continuato ad accertare per cassa.

Le entrate derivanti dalla gestione di beni e dalla prestazione di servizi sono state accertate sulla base della idonea documentazione predisposta dai centri di responsabilità competenti e imputate all'esercizio in cui l'entrata risulta esigibile, ovvero per cassa in mancanza di tale documentazione.

Nella cessione di beni immobili e di diritti di superficie e nella concessione di diritti su beni demaniali o patrimoniali, l'entrata è stata accertata al momento della sottoscrizione del rogito/contratto con imputazione, al netto di eventuali acconti accertati per cassa, all'esercizio previsto nel contratto/atto amministrativo per l'esecuzione dell'obbligazione pecuniaria.

Gli interessi attivi sui conti correnti bancari e postali al 31 dicembre sono stati imputati all'esercizio 2019; gli altri interessi attivi, in particolare quelli su recuperi e rimborsi, sono stati accertati sulla base della scadenza dell'esigibilità dell'obbligazione giuridica in base ad apposito piano di ammortamento predisposto dalle strutture competenti; gli interessi di mora, ivi inclusi quelli su ruoli coattivi, sono stati accertati per cassa.

Le entrate da recuperi di contributi e di altre somme non dovute o incassate in eccesso, sono state accertate sulla base degli atti di revoca, notificati al destinatario da parte della struttura competente, sempre in base alla scadenza dell'obbligazione giuridica e distintamente per sorte capitale e interessi.

In caso di rateizzazione delle entrate, l'accertamento è stato imputato all'esercizio in cui l'obbligazione è nata a condizione che la scadenza dell'ultima rata non sia stata fissata oltre i 12 mesi successivi. Per rateazioni oltre tali termini, l'accertamento è stato effettuato nell'esercizio in cui l'obbligazione è sorta con imputazione agli esercizi in cui scadono le rate. Gli interessi attivi della rateizzazione sono stati imputati distintamente rispetto alle entrate cui si riferiscono.

Le entrate relative alle sanzioni amministrative pecuniarie attribuite dalla legge regionale 31 marzo 1973, n. 8 alla regione Puglia quale "autorità competente", sono state accertate a fronte delle ordinanze di ingiunzione di cui all'articolo 18 della legge 24 novembre 1981, n. 689 emesse e notificate dalla struttura competente o per cassa in caso definizione agevolata ai sensi dell'articolo 16 della predetta legge n. 689/1981.

Le somme dovute in seguito a sentenza sono state accertate sulla base delle relative disposizioni impartite dall'Avvocatura regionale.

Le entrate riferibili al Fondo sanitario nazionale indistinto, nelle more della piena attuazione del decreto legislativo 6 maggio 2011, n. 68, sono assicurate attraverso il meccanismo previsto dal decreto legislativo 18 febbraio 2000, n. 56. Su questo punto va ricordato, in particolare, che l'articolo 1, comma 778, legge 27 dicembre 2017, n. 205 ha confermato a tutto l'anno 2019 i criteri di determinazione dell'aliquota di compartecipazione regionale all'IVA.

Le entrate tributarie destinate a soddisfare il fabbisogno sanitario indistinto per l'anno 2019 sono state stanziate in sede di previsione nella stessa misura riveniente dal riparto dell'esercizio precedente. In corso di esercizio sono state sottoscritte le intese Stato-Regioni (rep. atti n. 88/CSR del 6 giugno 2019 e rep. atti n. 90/CSR del 6 giugno 2019) concernente il riparto delle disponibilità finanziarie per il Servizio sanitario nazionale per l'anno 2019 e pertanto l'accertamento delle entrate e parimenti l'impegno delle spese è stato allibrato conformemente agli importi sanciti per la Regione Puglia in detto documento, quantificati in complessivi 7.257,26 milioni di euro (non incluse le mobilità attive). In attuazione, infatti, dell'articolo 20 "Trasparenza dei conti sanitari e finalizzazione delle risorse al finanziamento dei singoli servizi sanitari regionali" del decreto legislativo n. 118/2011, al fine di consentire la esatta perimetrazione dei capitoli del Fondo sanitario regionale, come peraltro richiesto dai Tavoli di Verifica ministeriali, nonché la puntuale riconciliazione del bilancio regionale con i bilanci degli enti del Servizio sanitario regionale, compresa la gestione sanitaria accentrata, ed il consolidato sanitario, si è riportato nel bilancio regionale l'ammontare della quota del Fondo sanitario nazionale al lordo dei valori di mobilità quantificati sulla base delle informazioni ministeriali più aggiornate. Parallelamente sono stati stanziati i capitoli per l'iscrizione della mobilità sanitaria, inclusi i conguagli degli anni precedenti come da intesa Conferenza Stato-Regioni, ed in particolare tra le entrate la attiva interregionale (154.170.186,40) e internazionale (20.777.370,00) e, tra le spese, i capitoli per l'iscrizione della mobilità sanitaria passiva interregionale (357.922.460,00) e internazionale (23.194.925,00).

Le entrate tributarie derivanti da manovre fiscali regionali riguardano sia l'addizionale regionale all'IRPEF sia l'IRAP. In particolare, il gettito da addizionale regionale all'IRPEF quantifica gli effetti delle aliquote introdotte con l'articolo 3 della legge regionale 28 dicembre 2012, n. 45 modificato dall'articolo 4 della legge regionale 7 agosto 2013, n. 26 e confermate da ultimo dall'articolo 2 della legge regionale 28 dicembre 2015, n. 40 unitamente a quelli derivanti dalla maggiorazione delle detrazioni per carichi di famiglia, già introdotte a titolo sperimentale dall'articolo 5 della legge regionale 30 dicembre 2013, n. 45 e confermate dall'articolo 3 della citata legge regionale n. 40/2015. Il gettito IRAP, invece, quantifica gli effetti della conferma, come per gli esercizi precedenti, della maggiorazione dello 0,92% delle aliquote base.

Gli stanziamenti previsionali di entrata per questi due tributi sono stati allibrati in sede di previsione conformemente alle stime di gettito utilmente disponibili, rese note dal Dipartimento delle Finanze del Ministero dell'Economia e delle Finanze a norma dell'articolo 77-quater del decreto-legge 25 giugno 2008, n. 118 convertito con legge 6 agosto 2008, n. 133.

Con riferimento all'IRAP, è stato stanziato anche il contributo erogato dallo Stato ai sensi dell'articolo 8, comma 13-duodecies, del decreto-legge 19 giugno 2015, n. 78 a compensazione degli effetti delle norme dettate dalla legge n. 23 dicembre 14, n. 190 (legge di stabilità 2015) che dispongono la deduzione del costo del lavoro dalla base imponibile IRAP. In particolare, per l'anno 2019 è stato riconosciuto alla Regione Puglia un importo pari a euro 19.753.430,00, come da intesa in sede di Conferenza Stato/Regioni, rep. n. 141/CSR del 27 luglio 2017 (Intesa sul riparto del contributo di cui all'articolo 8, comma 13-duodecies del decreto-legge n. 78/2015, a decorrere dall'anno 2018): il medesimo importo è però solo parziale rispetto al minor gettito Irap determinatosi nel bilancio regionale a seguito dell'introduzione delle misure di cui al comma 20 dell'articolo

1, legge n. 190/2014, in violazione dell'articolo 2, comma 2, lettera t), legge n. 42/2009 nonché dell'articolo 11 decreto legislativo n. 68/2011, che dispongono che gli interventi statali su basi imponibili e su aliquote di tributi non appartenenti al proprio livello di governo siano possibili solo con la contestuale adozione di misure per la completa compensazione delle minori entrate.

Sul punto, come precedentemente detto, la Corte Costituzionale, con la recente sentenza n. 76/2020, ha rigettato il ricorso presentato dalla Regione Puglia in ordine alla mancata previsione nella legge di bilancio statale per l'anno 2019 (legge n. 145/2018) dell'assegnazione alle Regioni di risorse a titolo di compensazione integrale per il minor gettito IRAP conseguente alla misura di cui all'articolo 1, comma 20, della legge n. 190/2014. Nello specifico, la Corte, pur riconoscendo che "*non vi è dubbio che anche in questo caso è derivata una riduzione delle entrate per le Regioni e che queste ultime hanno "diritto" a una compensazione*", ha ritenuto che, nella predetta Intesa del 27 luglio, le Regioni abbiano ritenuto adeguato il contributo previsto dall'articolo 8, comma 13-duodecies, del decreto-legge 19 giugno 2015, n. 78 e che non sia stata fornita dalla ricorrente la prova che la "*riduzione del gettito sia di entità tale da pregiudicarne lo svolgimento delle funzioni regionali, producendo uno squilibrio incompatibile con le esigenze complessive della spesa regionale*".

Per il dettaglio relativo agli accertamenti delle entrate tributarie, si rimanda allo specifico paragrafo della presente Relazione.

Per quanto attiene alle entrate derivanti dal Fondo nazionale trasporti di cui all'articolo 16-bis del decreto-legge 6 luglio 2012, n. 85, convertito con legge 7 agosto 2012, n. 135, come sostituito dall'articolo 1, comma 301, della legge 24 dicembre 2012, n. 228 che ha istituito il "Fondo nazionale per il concorso finanziario dello Stato agli oneri del trasporto pubblico locale", esse sono state accertate in misura pari a 395,454 milioni di euro.

Circa i trasferimenti da parte dello Stato e dell'Unione Europea, sono state iscritte, già in sede di previsione o con specifiche variazioni di bilancio, le annualità relative ai Piani operativi regionali finanziati dal FSE, dal FESR e dal PSR, quelle relative al FEAMP, al Fondo di Sviluppo e Coesione, al Patto per la Puglia, a Programmi di cooperazione territoriale nonché ad Accordi di programma quadro relativi ad interventi a carattere pluriennale le cui obbligazioni giuridiche hanno esigibilità negli esercizi del bilancio di previsione triennale. Le altre assegnazioni statali aventi carattere di continuità sono state oggetto di specifiche variazioni di bilancio iscritte all'atto del perfezionamento dei relativi atti di riparto.

Nel corso della gestione, le entrate da trasferimenti statali, comunitari e di altri soggetti cosiddetti "a rendicontazione" sono state accertate contestualmente all'impegno della correlata spesa sulla base del cronoprogramma degli interventi da realizzare, a meno di eventuali acconti accertati sulla base delle riscossioni. I trasferimenti statali non "a rendicontazione" sono stati accertati sulla base degli atti di assegnazione/impegni di spesa da parte dell'ente finanziatore.

Le entrate per partite di giro e servizi conto terzi sono state accertate a fronte degli impegni sui corrispondenti capitoli di spesa oppure a seguito di riscossione.

Le spese di funzionamento e i trasferimenti di parte corrente sono stati calibrati in relazione alle specificità e all'organizzazione della Regione, conformandole a criteri di riordino, razionalizzazione, contenimento, efficienza, semplificazione, miglioramento della *governance*.

L'entrata del bilancio autonomo finanzia la spesa autonoma articolata per missioni e programmi indicativi delle finalità e degli obiettivi che la Regione Puglia ha perseguito nell'esercizio di riferimento.

Le spese ricorrenti sono state ordinariamente finanziate da entrate ricorrenti.

Le spese del periodo di riferimento del bilancio autorizzatorio, ripartite nelle missioni e nei programmi così come articolati nel bilancio di previsione, sono state stanziate nel rispetto della prudenza e del criterio di coerenza, sostenendo solo quelle la cui esigibilità si è manifestata nell'esercizio, sia per le spese obbligatorie e d'ordine (le spese per il personale, gli acquisti di beni e servizi, imposte e tasse, le rate di ammortamento dei mutui contratti ed altre spese di funzionamento dell'ente), che per i trasferimenti e i contributi di parte corrente.

Riguardo ai contratti di affitto e di somministrazione o altre forniture ultrannuali, la spesa è stata definita in relazione alla scadenza della stessa.

4 Situazione finanziaria complessiva. Risultanze di fine esercizio

I dati finanziari che emergono dal rendiconto dell'esercizio finanziario 2019 in esame fanno registrare un risultato di amministrazione secondo la composizione che di seguito si rappresenta.

RISULTATO DI AMMINISTRAZIONE		
A) Fondo di cassa al 31.12.2019	(+)	2.245.970.078,42
B) Residui attivi al 31.12.2019	(+)	9.646.010.213,27
subtotale		11.891.980.291,69
C) Residui passivi propri al 31.12.2019	(-)	8.844.610.250,24
Fondo Pluriennale Vincolato per Spese Correnti	(-)	8.563.905,75
Fondo Pluriennale Vincolato per Spese in Conto Capitale	(-)	153.820.832,43
RISULTATO DI AMMINISTRAZIONE AL 31.12.2019	**A**	**2.884.985.303,27**
di cui		
Parte accantonata comprensiva del Fondo anticipazione di liquidità commi 698 e seguenti della L. 11 dicembre 2016, n. 232	B	**1.545.796.333,50**
PARTE VINCOLATA	**C**	**1.625.656.029,46**
di cui		
Vincoli derivanti da trasferimenti		*1.162.022.529,79*
Vincoli di legge e da principi contabili		*152.418.718,43*
Vincoli formalmente attribuiti dall'Ente		*311.214.781,24*
PARTE DESTINATA AGLI INVESTIMENTI	**D**	-
Totale parte disponibile	**E=A-B-C-D**	**-286.467.059,69**

DETTAGLIO PARTE ACCANTONATA	
Fondo crediti di dubbia esigibilità al 31/12/2019	770.775.744,14
Fondo di riserva per la reiscrizione dei residui passivi perenti	96.278.416,78
Fondo anticipazione di liquidità ex art. 3 decreto legge n. 35/2013	566.484.356,82
di cui	
quota incrementata in attuazione sentenza Corte Costituzionale n. 4/2020	*124.106.566,61*
Fondo leggi regionali in corso di adozione	600.000,00
Fondo contenzioso	43.458.240,15
Fondo per la disciplina dei compensi professionali avvocati dell'Avvocatura regionale ai sensi della D.G.R. n.1055/2016	4.182.990,42
Fondo passività potenziali	64.016.585,19
TOTALE COMPLESSIVO PARTE ACCANTONATA	**1.545.796.333,50**

Il risultato di amministrazione è calcolato al lordo dell'accantonamento al Fondo anticipazione di liquidità costituito ai sensi del comma 698 dell'articolo 1 della legge n. 208/2015 e utilizzato secondo le modalità dettagliate nel successivo comma 700.

In relazione al medesimo fondo, si precisa che nel rendiconto 2019 si è provveduto, in attuazione a quanto previsto nella recente sentenza della Corte Costituzionale n. 4 del 28 gennaio 2020, a rideterminare il relativo accantonamento, con conseguente incremento del disavanzo.

Con la predetta sentenza la Corte Costituzionale ha dichiarato l'illegittimità dell'articolo 2, comma 6, del decreto-legge n. 78/2015 e della successiva norma di interpretazione autentica contenuta nell'articolo 1, comma 814, della legge n. 205/2017. Tale dichiarazione di illegittimità costituzionale, pur interessando essenzialmente i Comuni, ha coinvolto - anche se con un minor impatto - anche le Regioni, in quanto l'articolo 2, comma 6, del decreto-legge n. 78/2015 era richiamato nell'articolo 1, comma 700, lett. b), della legge n. 208/2015 che, nel disciplinare le modalità di contabilizzazione delle anticipazioni di liquidità di cui al decreto-legge n. 35/2013, disponeva che la quota del Fondo anticipazione eccedente l'importo del disavanzo formatosi in attuazione del comma 698 fosse utilizzata nel risultato di amministrazione ai fini dell'accantonamento al Fondo crediti dubbia esigibilità.

Nello specifico, nel rendiconto generale per l'esercizio finanziario 2015 (approvato con legge regionale 9 agosto 2016, n. 22), in applicazione del quadro normativo allora vigente, la Regione Puglia accantonava quale Fondo anticipazione di liquidità l'importo di euro 506.337.113,01 (pari all'importo del disavanzo di amministrazione al 31 dicembre 2014, rideterminato ai sensi della deliberazione della Giunta regionale 23 novembre 2015, n. 2051), utilizzando la quota del fondo eccedente l'importo del disavanzo (ovvero euro 124.106.566,61, pari alla differenza tra euro 630.443.679,62 - importo iniziale del fondo - ed euro 506.337.113,01, importo del disavanzo), ai fini dell'accantonamento al fondo crediti dubbia esigibilità, secondo quanto disposto dall'articolo 1, comma 700, lettera b), della legge n. 208/2015.

Pur avendo l'amministrazione operato secondo le disposizioni allora vigenti, si ritiene necessario, in attuazione della citata sentenza della Corte Costituzionale n. 4/2020, ridefinire, in occasione dell'approvazione del presente rendiconto, la posta contabile accantonata a titolo di Fondo anticipazione di liquidità, in quanto determinata sulla base di una norma legittima al momento dell'applicazione ma successivamente dichiarata incostituzionale.

Nel risultato di amministrazione al 31 dicembre 2019 è stato pertanto ricalcolato l'accantonamento relativo al Fondo anticipazioni di liquidità, ricomprendendo nel valore del Fondo l'importo pari ad euro 124.106.566,61 che, in relazione all'esercizio finanziario 2015, era stato utilizzato ai fini dell'accantonamento al Fondo crediti dubbia esigibilità, con corrispondente impatto sulla determinazione della parte disponibile del risultato di amministrazione. L'importo della parte accantonata a titolo di Fondo anticipazione di liquidità nel rendiconto dell'esercizio finanziario 2019 è pertanto è rideterminata in euro 566.484.356,82, pari alla somma tra l'importo accantonato a titolo di Fondo anticipazioni liquidità nel risultato di amministrazione al 31 dicembre 2018 e la quota utilizzata ai fini dell'accantonamento al Fondo crediti dubbia esigibilità nel risultato di amministrazione dell'esercizio finanziario 2015 secondo quanto disposto dall'articolo 2, comma 6, del decreto-legge

19 giugno 2015, n. 78, al netto del rimborso dell'anticipazione effettuato nell'esercizio precedente.
In relazione alle peculiarità della suddetta pronuncia di incostituzionalità, che ha riconosciuto l'illegittimità di norme i cui effetti sono risalenti nel tempo, la stessa Corte Costituzionale ha precisato che per le amministrazioni è sufficiente ridefinire le espressioni finanziarie patologiche prodottesi nel tempo, in modo da ricalcolare il risultato di amministrazione secondo i canoni di legge. Con riferimento ai rendiconti approvati dalla Regione relativamente agli esercizi finanziari successivi al 2015, si precisa che la corretta rappresentazione contabile del Fondo anticipazione di liquidità, tramite l'eliminazione degli effetti riconducibili alla disposizione di cui all'articolo 1, comma 700, lettera b), della legge n. 208/2015, non importa conseguenze aggiuntive rispetto alla nuova definizione del disavanzo. Invero, dall'attuazione della sentenza n. 4/2020 non consegue, per la Regione Puglia, alcun "deficit ulteriormente maturato", posto che per ogni esercizio finanziario il disavanzo registrato dalla Regione è derivato unicamente dall'accantonamento al Fondo anticipazione di liquidità e che l'importo negativo della parte disponibile del risultato di amministrazione, rideterminato in applicazione della pronuncia della Corte Costituzionale, risulta inferiore al disavanzo generato per effetto dell'applicazione del Fondo anticipazione di liquidità.
Con la recente sentenza 23 giugno 2020 n. 115 (concernente l'illegittimità costituzionale dell'articolo 38, comma 2 ter, del decreto legge 30 aprile 2019, n. 34), la Corte Costituzionale ha ribadito - in una fattispecie espressamente ritenuta "analoga" alla vicenda di cui alla pronuncia 4/2020 - il medesimo percorso di correzione delle risultanze contabili rispetto a alla sopravvenuta dichiarazione di incostituzionalità di una norma che ha trovato attuazione nei bilanci delle Amministrazione relativamente agli esercizi di vigenza. In particolare, nella citata sentenza n. 115/2020, la Corte ha precisato che "*tenuto conto della tormentata genesi legislativa delle norme oggetto del presente giudizio e della ricaduta della presente pronuncia sulle fattispecie concrete interessate da complesse vicende di risanamento*", la normativa di risulta, a seguito della dichiarazione di illegittimità costituzionale, "*è immediatamente applicabile anche in assenza di ulteriori interventi legislativi.*
Nello specifico, anche nella fattispecie esaminata da ultimo dalla Corte Costituzionale, viene ribadito che "*la normativa di risulta già consente: a) di calcolare correttamente un unico risultato di amministrazione; b) di determinare - nel rispetto del principio di continuità - le risultanze degli esercizi di bilancio successivi al 2013, imputando a ciascuna amministrazione in carica le risultanze economiche-finanziarie della propria gestione (...)*".
Di seguito si espone il ricalcolo, effettuato in attuazione della sentenza della Corte Costituzionale n. 4/2020, delle risultanze dei risultati di amministrazione degli esercizi finanziari 2015 e successivi ed il cui esito finale viene formalmente introitato nell'accantonamento al Fondo anticipazione di liquidità contenuto nel prospetto dimostrativo del risultato di amministrazione al 31 dicembre 2019 come allegato al presente disegno di legge.

ESERCIZIO FINANZIARIO	ALLA DATA DI APPROVAZIONE DEL RENDICONTO		RIDETERMINAZIONE IN ATTUAZIONE DELLA SENTENZA DELLA CORTE COSTITUZIONALE N. 4/2020	
	PARTE ACCANTONATA FONDO ANTICIPAZIONE LIQUIDITA'	PARTE DISPONIBILE RISULTATO DI AMMINISTRAZIONE (lett. E)	RICALCOLO FAL IN ATTUAZIONE SENTENZA N. 4/2020	RICALCOLO PARTE DISPONIBILE RISULTATO DI AMMINISTRAZIONE (lett. E)
2014 (DGR 2051/2015)	€ 630.443.679,62	-€ 506.337.113,01	-	-
2015 (L.R. 22/2016)	€ 506.337.113,01	-€ 444.193.318,39	€ 630.443.679,62	-€ 568.299.885,00
2016 (L.R. 35/2017)	€ 490.867.978,81	-€ 410.343.353,88	€ 614.974.545,42	-€ 534.449.920,49
2017 (L.R. 43/2018)	€ 475.057.528,06	-€ 448.913.058,88	€ 599.164.094,67	-€ 573.019.625,49
2018 (L.R. 51/2019)	€ 458.897.099,92	-€ 266.756.870,67	€ 583.003.666,53	-€ 390.863.437,28

Nei prospetti di seguito riportati sono descritti la composizione del disavanzo, le modalità e l'importo da ripianare negli esercizi considerati nel bilancio di previsione 2020-2022, secondo lo schema indicato al paragrafo 13.10 del Principio contabile applicato concernente la programmazione di bilancio, allegato A1 del decreto legislativo n. 118/2011. L'intero ammontare del disavanzo risultante al 31 dicembre 2019 deriva dalla costituzione del Fondo anticipazione di liquidità tra gli accantonamenti del risultato di amministrazione.

Si precisa che, al fine di confrontare il disavanzo risultante al 31 dicembre 2019 con quello risultante alla chiusura del precedente esercizio, la colonna (a) della tabella di verifica del ripiano delle componenti del disavanzo indica la parte disponibile del risultato di amministrazione al 31 dicembre 2018 pari ad euro 390.863.437,28 come rideterminata in attuazione della citata sentenza n. 4/2020. Tale importo, come precedentemente illustrato, corrisponde alla somma algebrica tra la lettera E dell'allegato a) al Rendiconto relativo all'esercizio finanziario 2018 approvato con legge regionale n. 51/2019, pari ad euro 266.756.870,67, e il maggiore accantonamento a titolo di fondo anticipazione di liquidità, pari ad euro 124.106.566,61.

	COMPOSIZIONE DEL DISAVANZO				
VERIFICA RIPIANO DELLE COMPONENTI DEL DISAVANZO AL 31 DICEMBRE 2019	DISAVANZO DI AMMINISTRAZIONE AL 31/12/2018 (a)	DISAVANZO DI AMMINISTRAZIONE AL 31/12/2019 (b)	DISAVANZO RIPIANATO NEL CORSO DELL'ESERCIZIO 2019 (c) = (a) - (b)	QUOTA DEL DISAVANZO DA RIPIANARE NELL'ESERCIZIO 2019 (d)	RIPIANO DISAVANZO NON EFFETTUATO NELL'ESERCIZIO PRECEDENTE (e) = (d) - (c)
Disavanzo da costituzione del fondo anticipazioni di liquidità ex DL 35/2013	390.863.437,28	286.467.059,69	104.396.377,59	16.519.309,71	-
Totale	**390.863.437,28**	**286.467.059,69**	**104.396.377,59**	**16.519.309,71**	-

MODALITA' APPLICAZIONE DEL DISAVANZO AL BILANCIO DI PREVISIONE 2020-22	COMPOSIZIONE DISAVANZO AL 31/12/2019	COPERTURA DEL DISAVANZO PER ESERCIZIO			
		Esercizio 2020	Esercizio 2021	Esercizio 2022	Esercizi successivi
Disavanzo da costituzione del fondo anticipazioni di liquidità ex DL 35/2013	286.467.059,69	16.887.346,03	17.264.795,19	17.651.923,00	234.662.995,47
Totale	**286.467.059,69**	**16.887.346,03**	**17.264.795,19**	**17.651.923,00**	**234.662.995,47**

Il risultato di amministrazione esposto segna, secondo il "trend" che di seguito si riporta, certamente una condizione finanziaria in cui sono presenti i segni positivi di un sostanziale equilibrio contabile.

A conferma di tale equilibrio, di seguito si espone un prospetto riepilogativo e dimostrativo dell'equilibrio di bilancio conseguito nella competenza, costruito secondo quanto indicato dall'articolo 40 del decreto legislativo n. 118/2011.

ANNI	RISULTATI DI AMMINISTRAZIONE ANTE MODIFICHE L.R. 35/2013
2000	410,73
2001	332,85
2002	857,95
2003	1.111,72
2004	1.499,75
2005	1.869,56
2006	1.515,56
2007	1.692,26
2008	1.211,94
2009	1.171,77
2010	1.115,53
2011	1.252,83
2012	1.111,35

ANNI	RISULTATO DI AMMINISTRAZIONE POST MODIFICHE L.R. 35/2013*
2013	6.053,30
2014	4.845,88

ANNI	RISULTATO DI AMMINISTRAZIONE D.LGS. N. 118/2011
2015	1.856,25
2016	2.023,59
2017	2.310,42
2018	2.752,55
2019	2.884,98

Valori espressi in milioni di euro.

**La L.R. 11 dicembre 2013, n. 35 modifica ed integra la L. R. n. 28/2001 prevedendo che a decorrere dall'esercizio finanziario 2014 i Residui di Stanziamento confluiscano nel Fondo delle Economie Vincolate.*

Esso è determinato in misura significativa dalla confluenza nel risultato di amministrazione:

- ✓ delle economie vincolate di formazione 2019 e da quelle provenienti dagli esercizi 2018 e precedenti per complessivi 1.625,66 milioni di euro;
- ✓ degli accantonamenti per complessivi 1.545,8 milioni di euro;
- ✓ dei residui passivi eliminati dal bilancio per effetto dell'applicazione dell'istituto della perenzione amministrativa che, con riferimento al 2014 (anno di ultima applicazione

dell'istituto fermo restando le quote cadute in perenzione negli anni 2014 e precedenti), sono quantificati in euro 96,28 milioni di cui euro 25,67 milioni del bilancio vincolato ed euro 70,61 milioni del bilancio autonomo. Peraltro giova rammentare che, a seguito dell'entrata in vigore dell'articolo 2 della legge regionale 3 aprile 2008, n. 4 l'istituto della perenzione amministrativa non era già più applicabile sui fondi vincolati, i quali permanevano nelle scritture contabili quali residui passivi.

Con riferimento alle quote accantonate del risultato di amministrazione al 31 dicembre 2019, il cui dettaglio è contenuto nell'allegato a/1 al rendiconto in esame, si precisa che in sede di predisposizione del rendiconto si è provveduto ad operare alcune variazioni, tra cui le più rilevanti riguardano il fondo perdite per passività potenziali.

In relazione all'accantonamento al fondo perdite per passività potenziali è stato tenuto in considerazione l'atteso effetto della pandemia sui conti economici delle società partecipate dalla Regione Puglia con particolare riferimento alla Società Aeroporti di Puglia S.p.A. – di cui la Regione Puglia detiene il controllo con una interessenza pari al 99,551% - per la quale la riduzione del capitale sociale al di sotto del limite minimo previsto per i Gestori aeroportuali dall'articolo 3 del Decreto ministeriale n. 521/1997 richiede un pronto ripianamento. L'accantonamento tiene altresì conto degli effetti derivanti dalla attuazione della sentenza del Consiglio di Stato n. 276 del 13 gennaio 2020, che respinge il ricorso in appello proposto dalla Regione Puglia avverso la sentenza n. 305/2018 del Tribunale Amministrativo Regionale per la Puglia – Lecce in materia di riconoscimento della riduzione dell'aliquota del tributo speciale per conferimento in discarica dei rifiuti solidi (c.d. *ecotassa*) per i comuni ricorrenti della provincia di Lecce e della esposizione debitoria dei consorzi di bonifica commissariati nei confronti della Regione.

Nel corso dell'anno 2019 sono state restituite le anticipazioni concesse a favore di Acquedotto Pugliese Spa e di Aeroporti di Puglia Spa ai sensi dell'articolo 49 della legge regionale n. 37/2014. Pertanto non è più necessario conservare l'accantonamento delle somme a copertura del rischio di mancata restituzione.

Con riferimento alle quote vincolate del risultato di amministrazione al 31 dicembre 2019, il cui dettaglio è contenuto nell'allegato a/2 al rendiconto, si evidenzia come le stesse attengano principalmente a finanziamenti relativi alla programmazione europea comprensivi delle quote di cofinanziamento regionale, a finanziamenti statali a supporto di specifiche politiche e a finanziamenti derivanti da risorse regionali con specifici vincoli di destinazione.

5 La gestione di competenza e gli equilibri di Bilancio per l'esercizio 2019

Attraverso la tabella degli equilibri di bilancio di seguito rappresentata aggiornata al decreto ministeriale 1 agosto 2019, è possibile esaminare in modo puntuale le poste di entrata e di spesa che hanno generato un avanzo di competenza per complessivi euro 283.204.279,16.

In primo luogo è possibile rilevare che l'*Equilibrio di bilancio di parte corrente* (A/2), calcolato nettizzando il *Risultato di competenza di parte corrente* (A/1) dalle Risorse accantonate e vincolate di parte corrente ammonta complessivamente a euro 260.138.099,56. Laddove l'*Equilibrio di bilancio di parte corrente* si depurasse delle variazioni riferite agli accantonamenti di parte corrente effettuate in sede di rendiconto, che nel caso specifico afferiscono prevalentemente all'adeguamento dell'accantonamento al Fondo anticipazione di liquidità per un importo pari a 124.106.566,61 conseguente alle disposizioni contenute nella sentenza della Corte Costituzionale n. 4/2020, l'*Equilibrio complessivo di parte corrente* (A/3) risulterebbe di segno positivo per un valore complessivo pari ad euro 99.871.990,09.

Tale risultato è particolarmente significativo dato che il mantenimento dell'equilibrio di bilancio di parte corrente è un elemento centrale e di fondamentale importanza nella gestione finanziaria in quanto evidenzia la capacità dell'Ente di assicurare la spesa corrente con risorse ordinarie.

Da considerare l'importo di 16.519.309,71 euro corrispondente al *ripiano del disavanzo di amministrazione per l'esercizio precedente* (ex articolo 1, commi 698 e seguenti, legge n. 208/2015) associato all'anticipazione di liquidità di cui al decreto-legge 8 aprile 2013, n. 35 convertito con legge 6 giugno 2013, n. 64.

Proseguendo l'analisi del rinnovato prospetto degli equilibri di bilancio, le spese per rimborso mutui e prestiti a netto del Fondo anticipazioni di liquidità di cui al decreto legge n. 35/2013, presentano una flessione di circa il 3,02% rispetto all'esercizio 2018, passando da euro 72.946.879,41 a euro 70.741.827,83.

Escludendo la quota riferita all'anticipazione di liquidità (decreto legge n. 35/2013) che ammonta ad euro 458,90 milioni di euro, tra le poste che incidono sull'equilibrio di parte corrente rileva l'avanzo di amministrazione applicato destinato al finanziamento delle spese correnti pari a poco più di 88,25 milioni di euro con un'incidenza sull'equilibrio di parte corrente pari al 33,93%.

Con riferimento alla gestione in c/capitale emerge, invece, *Equilibrio complessivo in c/capitale* (B/3) che evidenzia un disavanzo pari a 315.688.425,11.

In particolare le spese in c/capitale aggregate, risultano pari a circa 2,11 miliardi di euro che si contrappongono ad entrate complessive al Titolo IV per circa 1,46 miliardi di euro.

Con riferimento alla gestione in c/capitale si deve tener conto dell'*Utilizzo del risultato di amministrazione per il finanziamento di spese d'investimento* per complessivi euro 141.212.657,27 dei quali euro 41.139.000,00 afferiscono all'applicazione in sede di approvazione del bilancio di previsione per l'esercizio finanziario 2019, di una parte vincolata del risultato di amministrazione presunto corrispondente agli spazi finanziari assegnati per il 2019 per la realizzazione degli investimenti di cui alla tabella 2 del comma 495-ter, articolo 1, della legge n. 232/2016.

Non significativa risulta l'incidenza delle Spese del Titolo 3° per *Acquisizioni di partecipazioni e conferimenti di capitale* ammontante ad euro 6.055.046,12.

Va precisato che l'importo di 10 milioni di euro riportato al Titolo VI delle Entrate, risulta riferito interamente agli accertamenti di entrata relativi al prestito ad erogazioni multiple acceso con la Banca Europea per gli Investimenti (cd. prestito a "tiraggio") destinato agli investimenti e utilizzato come quota di cofinanziamento regionale per la Programmazione comunitaria 2014 - 2020 (articolo 11 legge regionale n. 1/2016 - bilancio di previsione 2016).

Da rilevare, altresì, che il saldo tra le partite di natura finanziaria (variazioni in termini di incremento/riduzione di attività finanziarie e di alienazioni di partecipazioni) ha generato un valore positivo pari a circa 23,18 milioni di euro [*Variazioni attività finanziaria - saldo di competenza* (C/1)] che, nettizzato dalle *Risorse vincolate - attività finanziarie* ha generato nel bilancio un *equilibrio complessivo da Variazioni attività finanziaria* - (C/3) per euro 17,95 milioni di euro, contribuendo positivamente alle risultanze della gestione di parte capitale.

EQUILIBRI DI BILANCIO		COMPETENZA (ACCERTAMENTI E IMPEGNI IMPUTATI ALL'ESERCIZIO 2019)
Utilizzo risultato di amministrazione destinato al finanziamento delle spese correnti e al rimborso di prestiti	(+)	547.151.040,78
Ripiano disavanzo di amministrazione esercizio precedente	(-)	16.519.309,71
Fondo pluriennale vincolato per spese correnti iscritto in entrata	(+)	62.624.436,13
Entrate titoli 1-2-3	(+)	9.877.725.079,62
Entrate in conto capitale per Contributi agli investimenti direttamente destinati al rimborso dei prestiti da amministrazioni pubbliche	(+)	0,00
Entrate Titolo 4.03 - Altri trasferimenti in conto capitale	(+)	19.865.423,19
Entrate in c/capitale destinate all'estinzione anticipata di prestiti	(+)	0,00
Entrate per accensioni di prestiti destinate all'estinzione anticipata di prestiti	(+)	0,00
Entrate di parte capitale destinate a spese correnti in base a specifiche disposizioni di legge o dei principi contabili	(+)	743.441,54
Spese correnti	(-)	9.444.387.332,61
Fondo pluriennale vincolato di parte corrente (di spesa)	(-)	8.563.905,75
Spese Titolo 2.04 - Altri trasferimenti in conto capitale	(-)	52.897.052,53
Fondo pluriennale vincolato di spesa - titolo 2.04 Altri trasferimenti in conto capitale	(-)	24.789.899,45
Variazioni di attività finanziarie - equilibrio complessivo (se negativo)	(-)	0,00
Rimborso prestiti	(-)	70.741.827,83
- di cui per estinzione anticipata di prestiti		0,00
Fondo anticipazioni di liquidità	(-)	*442.377.790,21*
A/1) Risultato di competenza di parte corrente		**447.832.303,17**
- Risorse accantonate di parte corrente stanziate nel bilancio dell'esercizio N	(-)	**132.695.451,93**
- Risorse vincolate di parte corrente nel bilancio	(-)	**54.998.751,68**
A/2) Equilibrio di bilancio di parte corrente		**260.138.099,56**
- Variazione accantonamenti di parte corrente effettuata in sede di rendiconto (+)/(-)	(-)	**160.266.109,47**
A/3) Equilibrio complessivo di parte corrente		**99.871.990,09**

Utilizzo risultato di amministrazione per il finanziamento di spese d'investimento	(+)	141.212.657,27
Fondo pluriennale vincolato per spese in conto capitale iscritto in entrata	(+)	412.825.399,79
Entrate in conto capitale (Titolo 4)	(+)	1.460.364.165,46
Entrate Titolo 5.01.01 - Alienazioni di partecipazioni	(+)	0,00
Entrate per accensioni di prestiti (titolo 6)	(+)	10.000.050,00
Entrate in conto capitale per Contributi agli investimenti direttamente destinati al rimborso dei prestiti da amministrazioni pubbliche	(-)	0,00
Entrate in c/capitale destinate all'estinzione anticipata di prestiti	(-)	0,00
Entrate di parte capitale destinate a spese correnti in base a specifiche disposizioni di legge o dei principi contabili	(-)	743.441,54
Entrate per accensioni di prestiti destinate all'estinzione anticipata di prestiti	(-)	0,00
Entrate Titolo 4.03 - Altri trasferimenti in conto capitale	(-)	19.865.423,19
Spese in conto capitale	(-)	2.109.410.419,91
Fondo pluriennale vincolato in c/capitale (di spesa)	(-)	153.820.832,43
Spese Titolo 3.01.01 - Acquisizioni di partecipazioni e conferimenti di capitale	(-)	6.055.046,12
Fondo pluriennale vincolato per Acquisizioni di partecipazioni e conferimenti di capitale (di spesa)	(-)	0,00
Spese Titolo 2.04 - Altri trasferimenti in conto capitale	(+)	52.897.052,53
Fondo pluriennale vincolato di spesa - titolo 2.04 Altri trasferimenti in conto capitale	(+)	24.789.899,45
Disavanzo derivante da debito autorizzato e non contratto ripianato con accensione di prestiti	(-)	0,00
Variazioni di attività finanziarie - equilibrio complessivo (se positivo)	(+)	17.948.029,36
B1) Risultato di competenza in c/capitale		**- 169.857.909,33**
- Risorse accantonate in c/capitale stanziate nel bilancio dell'esercizio N	(-)	-
- Risorse vincolate in conto capitale nel bilancio	(-)	**145.830.515,78**
B/2) Equilibrio di bilancio in c/capitale		**- 315.688.425,11**
- Variazione accantonamenti in c/capitale effettuata in sede di rendiconto (+)/(-)	(-)	
B/3) Equilibrio complessivo in c/capitale		**- 315.688.425,11**
di cui Disavanzo da debito autorizzato e non contratto formatosi nell'esercizio		
Utilizzo risultato di amministrazione per l'incremento di attività finanziarie	(+)	0,00
Fondo pluriennale vincolato per incremento di attività finanziarie iscritto in entrata	(+)	0,00
Entrate titolo 5.00 - Riduzioni attività finanziarie	(+)	590.288.575,36
Spese titolo 3.00 - Incremento attività finanziarie	(-)	573.165.706,80
Fondo pluriennale vincolato per incremento di attività finanziarie (di spesa)	(-)	0,00
Entrate Titolo 5.01.01 - Alienazioni di partecipazioni	(-)	0,00
Spese Titolo 3.01.01 - Acquisizioni di partecipazioni e conferimenti di capitale	(+)	6.055.046,12
Fondo pluriennale vincolato per Acquisizioni di partecipazioni e conferimenti di capitale (di spesa)	(+)	0,00
C/1) Variazioni attività finanziaria - saldo di competenza		**23.177.914,68**
- Risorse accantonate - attività finanziarie stanziate nel bilancio dell'esercizio N	(-)	-

- Risorse vincolate - attività finanziarie nel bilancio	(-)	**5.229.885,32**
C/2) Variazioni attività finanziaria - equilibrio di bilancio		**17.948.029,36**
- Variazione accantonamenti - attività finanziarie effettuata in sede di rendiconto (+)/(-)	(-)	-
C/3) Variazioni attività finanziaria - equilibrio complessivo		**17.948.029,36**
D/1) RISULTATO DI COMPETENZA (D/1 = A/1 + B/1)		**283.204.279,16**
D/2) EQUILIBRIO DI BILANCIO (D/2 = A/2 + B/2)		**-55.550.325,55**
D/3) EQUILIBRIO COMPLESSIVO (D/3 = A/3 + B/3)		**-215.816.435,02**
di cui Disavanzo da debito autorizzato e non contratto formatosi nell'esercizio		**0,00**
Saldo corrente ai fini della copertura degli investimenti pluriennali delle Regioni a statuto ordinario		
A/1) Risultato di competenza di parte corrente		**447.832.303,17**
Utilizzo risultato di amministrazione destinato al finanziamento di spese correnti e al rimborso di prestiti	(-)	547.151.040,78
Entrate non ricorrenti che non hanno dato copertura a impegni	(-)	143.252.138,85
Fondo pluriennale vincolato per spese correnti iscritto in entrata al netto delle componenti non vincolate derivanti dal riaccertamento ord.	(-)	38.804.862,98
- Risorse accantonate di parte corrente non sanitarie stanziate nel bilancio dell'esercizio N	(-)	132.695.451,93
- Variazione accantonamenti di parte corrente non sanitarie effettuata in sede di rendiconto (+)/(-)	(-)	160.266.109,47
- Risorse vincolate di parte corrente nel bilancio non sanitarie	(-)	54.361.489,43
Entrate titoli 1-2-3 destinate al finanziamento del SSN	(-)	7.744.867.189,41
Spese correnti finanziate da entrate destinate al SSN	(+)	7.597.964.192,44
Equilibrio di parte corrente ai fini della copertura degli investimenti plurienn.		**-775.601.787,24**

Nonostante il *Risultato di competenza di parte corrente* (A/1) sia contrapposto ad un *Risultato di competenza in c/capitale* (B1) negativo, è possibile rilevare un *Risultato di competenza* complessivo (D/1) positivo per euro 283.204.279,16.

Nell'ambito della gestione del bilancio l'*Equilibrio di bilancio* (D/2) evidenzia un saldo negativo per euro 55,55 milioni di euro che deriva fondamentalmente dalla completa saturazione dell'*Avanzo di competenza* (D/1) da parte delle risorse accantonate e vincolate nel bilancio.

Anche l'*Equilibrio complessivo* (D/3) risulta scontare negativamente la presenza delle risorse accantonate e vincolate nel bilancio e la *variazione degli accantonamenti effettuata in sede di rendiconto*, evidenziando un disequilibrio complessivo per circa euro 215,82 milioni di euro.

6 Situazione dei crediti e dei debiti

Sono state effettuate, con riferimento alla gestione dell'esercizio finanziario 2019, le necessarie operazioni riaccertative e ricognitive dei residui attivi e passivi al fine, in particolare, di realizzare l'aderenza dei dati in discorso alla realtà gestionale, specie per quanto attiene le economie vincolate che richiedono una costante e puntuale verifica della effettiva e concreta accertabilità dei finanziamenti contenuti sui correlati capitoli di entrata vincolata (capitoli finanziatori) in stretta connessione con i capitoli di spesa (capitoli finanziati).

6.1 Riaccertamento ordinario dei residui attivi e passivi

Ai sensi dell'articolo 3, comma 4, del decreto legislativo n. 118/2011, prima della predisposizione del rendiconto dell'esercizio 2019, si è provveduto ad effettuare il riaccertamento dei residui attivi e passivi, verificando le ragioni del loro mantenimento nelle scritture contabili.
Come previsto anche dall'allegato n. 4/2 al decreto sopracitato e, in particolare, il paragrafo 9.1, la ricognizione dei residui è stata diretta a verificare:

- ✓ la fondatezza giuridica dei crediti accertati e dell'esigibilità del credito;
- ✓ l'affidabilità della scadenza dell'obbligazione prevista in occasione dell'accertamento o dell'impegno;
- ✓ il permanere delle posizioni debitorie effettive degli impegni assunti;
- ✓ la corretta classificazione e imputazione dei crediti e dei debiti in bilancio.

Non sono stati oggetto di riaccertamento:

- ✓ i residui attivi e passivi derivanti dal perimetro sanitario, cui si applica il titolo II (articolo 3, comma 4, del decreto legislativo 23 giugno 2011 n. 118);
- ✓ i residui attivi e passivi relativi alle partite di giro e ai servizi per conto di terzi, registrate ed imputate all'esercizio in cui l'obbligazione è perfezionata e non all'esercizio in cui l'obbligazione è esigibile (deroga al principio della competenza finanziaria);
- ✓ i residui attivi e passivi degli esercizi 2015 e precedenti, già dichiarati "esigibili" con la ricognizione straordinaria dei residui, che sono stati valutati esclusivamente per verificare la fondatezza giuridica dei crediti accertati e il permanere delle posizioni debitorie effettive degli impegni assunti e non al fine della reimputazione.

Con nota del Dirigente della Sezione Bilancio e Ragioneria prot. AOO_116/1854 del 7 febbraio 2020, è stata richiesta alle strutture organizzative dell'ente la verifica sulla consistenza dei residui attivi e passivi e dei residui passivi perenti nonché la verifica di legittimità dei presupposti per il loro mantenimento in tutto o in parte nelle scritture contabili.
I responsabili dei centri di responsabilità amministrativa regionali hanno effettuato la puntuale verifica sulla consistenza e l'esigibilità secondo i principi contabili applicati ed hanno rilevato sia residui da eliminare definitivamente, in quanto non corrispondenti ad obbligazioni giuridiche perfezionate, sia residui da eliminare e reimputare agli esercizi successivi rispetto al 2019 nei quali l'esigibilità avrà scadenza.
Con deliberazione della Giunta regionale 30 aprile 2019, n. 626 è stato approvato il riaccertamento ordinario dei residui, acquisito il parere dell'Organo di revisione economico-finanziario espresso

con verbale del 29 aprile 2020, il cui contenuto è sinteticamente di seguito riportato:

- ✓ euro 89.716.928,69 corrispondono a crediti insussistenti da eliminare dalle scritture contabili; euro 3.232.040,00 corrispondono a variazioni per reimputazione. Le eliminazioni dei residui attivi in massima parte trovano corrispondenza in eliminazione di residui passivi o di quote vincolate o accantonate nel risultato di amministrazione;
- ✓ euro 119.747.876,05 corrispondono a debiti insussistenti da eliminare dalle scritture contabili;
- ✓ si è provveduto ad effettuare la variazione del bilancio al fine di consentire: 1) l'aggiornamento del Fondo pluriennale vincolato, sia di parte corrente che in conto capitale, in entrata dell'esercizio finanziario 2020, derivante dai fondi costituiti o incrementati nella spesa dell'esercizio 2019; 2) l'adeguamento degli stanziamenti riguardanti il Fondo pluriennale vincolato iscritto nella spesa dell'esercizio finanziario 2020 e in entrata e in spesa degli esercizi successivi; 3) l'adeguamento degli stanziamenti di entrata e di spesa (di competenza e di cassa per l'esercizio finanziario 2020) agli importi da re-imputare e all'ammontare riaccertato dei residui attivi e passivi, nonché la riduzione degli stanziamenti del bilancio 2019 in corrispondenza delle entrate e spese contestualmente reimputate;
- ✓ il riaccertamento e reimpegno delle entrate e delle spese eliminate in quanto non esigibili al 31 dicembre 2019 e reimputate agli esercizi di esigibilità.

Quanto al Fondo pluriennale vincolato, in relazione agli impegni da reimputare e alle spese già prenotate sulla base delle gare per l'affidamento dei lavori, ad esclusione degli impegni che trovano copertura finanziaria nella contestuale reimputazione delle entrate, esso è stato aggiornato al 1 gennaio 2020 nell'entrata del bilancio di previsione 2020-2022, distintamente per la parte corrente e per il conto capitale come di seguito riportato:

- ✓ esercizio 2020 pari ad euro 6.812.192,89 per la parte corrente ed euro 110.710.060,06 per la parte in conto capitale;
- ✓ esercizio 2021 pari ad euro 174.024,00 per la parte corrente ed euro 0,00 per la parte in conto capitale;
- ✓ esercizio 2022 pari ad euro 0,00 per la parte corrente ed euro 0,00 per la parte in conto capitale.

L'ammontare dei residui attivi e passivi al 31 dicembre 2019 è definito come segue:

- ✓ residui attivi al 1 gennaio 2019 euro 9.490.667.794,89; al 31 dicembre 2019 euro 9.646.010.213,27;
- ✓ residui attivi di formazione 2019 euro 3.266.078.503,40;
- ✓ residui passivi al 1 gennaio 2019 euro 7.761.015.312,03; al 31 dicembre 2019 euro 8.844.610.250,24;
- ✓ residui passivi di formazione 2019 euro 3.639.682.733,60.

6.2 Residui attivi

Per quanto attiene ai residui attivi le modificazioni intervenute, anche per effetto dell'attività ricognitiva, possono così riassumersi:

RESIDUI ATTIVI

Valore iniziale dei residui come da rendiconto 2018		9.490.667.974,89
Variazioni:		
- per riaccertamento residui	-86.484.888,69	
Totale variazioni		-86.484.888,69
Riscossioni in c/residui realizzatesi nel 2019		-3.024.251.376,33
Totale residui attivi esercizi 2018 e retro	**A**	**6.379.931.709,87**
Accertamenti		12.967.170.025,03
Riscossioni in c/competenza		-9.701.091.521,63
Totale residui attivi da esercizio di competenza	**B**	**3.266.078.503,40**
Totale residui attivi al 31.12.2018	**C=A+B**	**9.646.010.213,27**

I dati manifestano un lieve incremento dei residui attivi rispetto a quelli in essere al 31 dicembre 2018 di circa 1,64%. I residui più consistenti sono in massima parte riconducibili alla gestione di competenza riferita al Titolo 2 e al Titolo 4 e dunque collegati al maturarsi delle condizioni per l'accertamento e il relativo impegno dei contributi cd. "a rendicontazione" effetto della realizzazione di interventi correlati alla programmazione comunitaria e ad altri trasferimenti vincolati. Nell'ambito del Titolo II, un notevole rilievo assume l'importo residuo riferito al fondo perequativo nazionale di cui al decreto legislativo 18 febbraio 2000, n. 56 (disposizioni in materia di federalismo fiscale, a norma dell'articolo 10 della legge 13 maggio 1999, n. 133) pari a 2,261 miliardi di euro, che trova corrispondenza in somme iscritte in partita di giro in parte spesa a titolo restituzioni di anticipazioni mensili per il finanziamento della spesa sanitaria in attesa di regolarizzazione da parte dello Stato e che, pertanto, non costituiscono un vero e proprio credito ma un mero giro contabile.

Per i casi in cui la cancellazione per insussistenza di un residuo attivo ha riguardato assegnazioni statali o comunitarie con vincolo di destinazione, si è proceduto contestualmente alla cancellazione in parte spesa delle correlate quote dell'avanzo vincolato (laddove le risorse non risultassero già impegnate in favore di terzi), o dei corrispondenti residui passivi propri (nel caso le risorse risultassero impegnate), previo accertamento della insussistenza di obbligazioni vincolanti verso terzi. Ai fini di una valutazione più appropriata della massa delle partite creditorie, si riporta di seguito un riepilogo delle stesse per esercizio di formazione:

RESIDUI ATTIVI PER ESERCIZIO DI FORMAZIONE RISULTANTI A SEGUITO DEL RIACCERTAMENTO ORDINARIO DI CUI ALL'ART. 3 COMMA 4 DEL D.LGS N. 118/2011 E SS.MM.II.

Anno Formazione Residuo Attivo	*Titolo 1*	*Titolo 2*	*Titolo 3*	*Titolo 4*	*Titolo 5*	*Titolo 6*	*Titolo 9*	*Totale complessivo*
1999		2.704.256,99						2.704.256,99
2001							1.039.243,18	1.039.243,18
2002				863.413,86			6.107.018,69	6.970.432,55
2003		1.643.055,04						1.643.055,04
2004		1.422.836,51		170.430,78			1.648,04	1.594.915,33
2006		61.203.518,66		-				61.203.518,66
2007		2.639,92		917.586,72			24.261.585,19	25.181.811,83
2008				3.759.698,09			28.009.725,42	31.769.423,51
2009				243.754.720,25			33.576.050,28	277.330.770,53
2010							37.639.620,11	37.639.620,11
2011		1.060.697,83					14.486.837,97	15.547.535,80
2012		4.511.609,43	31.428,54	8.547.855,87				13.090.893,84
2013		21.722.954,97	3.700,00	11.390.689,11			4.000.000,00	37.117.344,08
2014		191.797.006,77	61.241,43					191.858.248,20
Totale residui 1999-2014	**-**	**286.068.576,12**	**96.369,97**	**269.404.394,68**	**-**	**-**	**149.121.728,88**	**704.691.069,65**
2015	109.771.414,87	5.759.325,64	9.881.514,45	26.950.622,59	-			152.362.877,55
2016	176.140.638,64	270.470.954,01	28.739.948,92	619.329.859,25	457.192,81		200.004.086,00	1.297.142.681,63
2017	302.773.582,19	507.993.068,21	71.576.395,46	1.622.702.182,05	286.026,41		16.295,25	2.505.347.549,57
2018	242.239.465,90	849.815.938,75	32.293.061,71	595.198.793,92	655.588,47		184.682,72	1.720.387.531,47
2019	577.153.396,71	1.269.846.193,47	38.144.740,62	1.358.464.696,10	17.789.573,08	50,00	4.679.853,42	3.266.078.503,40
Totale residui 2015-2019	**1.410.078.498,31**	**2.903.885.480,08**	**180.635.661,16**	**4.222.646.153,91**	**19.188.380,77**	**50,00**	**204.884.919,39**	**8.941.319.143,62**
Totale complessivo	**1.410.078.498,31**	**3.189.954.056,20**	**180.732.031,13**	**4.492.050.548,59**	**19.188.380,77**	**50,00**	**354.006.648,27**	**9.646.010.213,27**

I residui attivi di anzianità superiore a cinque anni, provenienti dalla gestione 2014 e precedenti, rappresentano il 7,3 % del totale, pari a 704,7 milioni di euro su un totale complessivo di 9,6 miliardi di euro.

Di tali residui più datati, quasi il 70% riguarda entrate del perimetro sanitario e dunque escluse dal riaccertamento straordinario. La restante parte afferisce per circa il 33% a trasferimenti vincolati da parte di altre pubbliche amministrazioni; la ricognizione di merito in ordine alle ragioni e alla fondatezza di ciascun residuo attivo ha portato ad evidenziare che le principali fattispecie che ne giustificano il mantenimento in bilancio sono: interventi cd. "a rendicontazione" non ancora conclusi, perfezionamento delle procedure di rendicontazione delle somme e dunque di trasferimento dei contributi da parte dell'ente finanziatore, mutui riferiti ad interventi di edilizia sanitaria in corso di realizzazione, qualche caso di contenzioso in essere.

6.3 Economie vincolate

Per quanto attiene le Economie vincolate le relative quantificazioni possono così riassumersi:

Economie Vincolate	
Esercizio Economia	**Importo Economie Vincolate**
2002	1.905.172,90
2003	559.307,60
2004	2.917.233,67
2005	10.553.254,39
2006	8.046.827,68
2007	48.545.237,99
2008	23.415.371,77
2009	24.118.303,60
2010	105.067.357,61
2011	4.004.225,55
2012	12.330.846,97
2013	323.468.748,17
2014	42.918.279,51
2015	99.486.912,56
2016	267.761.969,34
2017	150.782.136,88
2018	245.539.916,12
Economie Vincolate da Esercizio 2018 e precedenti	**1.371.421.102,31**
Economie Vincolate da Esercizio 2019	254.234.927,15
Totale Economie Vincolate al 31 dicembre 2019	**1.625.656.029,46**

Si evidenzia un ammontare complessivo di risorse vincolate pari ad **euro 1.625.656.029,46**.
Come può valutarsi dall'allegato a/2 al rendiconto, che riporta l'elenco analitico delle risorse vincolate nel risultato di amministrazione, una massa rilevante di mezzi finanziari è essenzialmente connessa a spese di investimento tra le quali assumono particolare rilievo quelle derivanti dai fondi comunitari, dagli accordi di programma quadro e dalle risorse liberate dalle precedenti programmazioni comunitarie.
Al fine di fornire un'analisi di dettaglio delle risorse finanziarie di bilancio rimaste da utilizzare al termine dell'esercizio finanziario 2019, si è provveduto a predisporre il quadro di seguito riportato nel quale sono indicate, per centro di responsabilità di competenza, le economie vincolate alla data del 31 dicembre 2019.

Economie Vincolate per Struttura Autonoma / Dipartimento - Sezione		
Struttura Autonoma Dipartimento	**Sezione**	**Importo**
41 - GABINETTO DEL PRESIDENTE	02-DIREZIONE AMMINISTRATIVA DEL GABINETTO	112.969,13
	TOTALE	**112.969,13**
42 - SEGRETERIA GENERALE DELLA PRESIDENZA	06-SEZIONE - SICUREZZA DEL CITTADINO, POLITICHE PER LE MIGRAZIONI E ANTIMAFIA SOCIALE	1.636.208,90
	07-SEZIONE PROTEZIONE CIVILE	7.418.823,38
	08-SEZIONE ENTI LOCALI	1.983.024,80
	TOTALE	**11.038.057,08**
44 - COORDINAMENTO DELLE POLITICHE INTERNAZIONALI	02-SEZIONE COOPERAZIONE TERRITORIALE	5.674.656,57
	03-SEZIONE RELAZIONI INTERNAZIONALI	5.270,00
	TOTALE	**5.679.926,57**
45 - STRUTTURA AUTONOMA - AVVOCATURA REGIONALE	01-SEZIONE - AVVOCATURA REGIONALE	1.786.498,08
	TOTALE	**1.786.498,08**
61 - DIPARTIMENTO PROMOZIONE DELLA SALUTE, DEL BENESSERE SOCIALE E DELLO SPORT PER TUTTI	02-SEZIONE INCLUSIONE SOCIALE ATTIVA E INNOVAZIONE DELLE RETI SOCIALI	45.187.232,61
	03-SEZIONE STRATEGIE E GOVERNO DELL'OFFERTA	627.604,88
	04-SEZIONE PROMOZIONE DELLA SALUTE E DEL BENESSERE	13.540.418,27
	05-SEZIONE RISORSE STRUMENTALI E TECNOLOGICHE	235.940,13
	06-SEZIONE AMMINISTRAZIONE, FINANZA E CONTROLLO	164.737,84
	TOTALE	**59.755.933,73**
62 - DIPARTIMENTO SVILUPPO ECONOMICO , INNOVAZIONE, ISTRUZIONE, FORMAZIONE E LAVORO	01-DIREZIONE DIPARTIMENTO SVILUPPO ECONOMICO , INNOVAZIONE, ISTRUZIONE, FORMAZIONE E LAVORO	16.580.926,44
	03-SEZIONE POLITICHE GIOVANILI E INNOVAZIONE SOCIALE	1.230.982,32
	05-SEZIONE RICERCA INNOVAZIONE E CAPACITA' ISTITUZIONALE	27.945.128,85
	06-SEZIONE PROGRAMMAZIONE UNITARIA	241.025.116,23
	07-SEZIONE COMPETITIVITA' E RICERCA DEI SISTEMI PRODUTTIVI	167.636.623,43
	08-SEZIONE INFRASTRUTTURE ENERGETICHE E DIGITALI	8.586.397,93
	09-SEZIONE ATTIVITA' ECONOMICHE ARTIGIANALI E COMMERCIALI	19.119.685,03
	10-SEZIONE ISTRUZIONE E UNIVERSITA'	6.094.473,35
	11-SEZIONE FORMAZIONE PROFESSIONALE	21.431.045,92
	12-SEZIONE PROMOZIONE E TUTELA DEL LAVORO	33.077.453,17
	13-SEZIONE INTERNAZIONALIZZAZIONE	6.458,13
	TOTALE	**542.734.290,80**
63 - DIPARTIMENTO TURISMO,ECONOMIA DELLA CULTURA E VALORIZZAZIONE DEL TERRITORIO	01-DIREZIONE DIPARTIMENTO TURISMO, ECONOMIA DELLA CULTURA E VALORIZZAZIONE DEL TERRITORIO	283.164,66
	02-SEZIONE ECONOMIA DELLA CULTURA	60.376,45
	03-SEZIONE VALORIZZAZIONE TERRITORIALE	6.932.189,81
	04-SEZIONE TURISMO	3.623.715,01
	TOTALE	**10.899.445,93**
64 - DIPARTIMENTO AGRICOLTURA,SVILUPPO RURALE E AMBIENTALE	01-DIPARTIMENTO AGRICOLTURA,SVILUPPO RURALE E AMBIENTALE	658.512,87
	02-SEZIONE RISORSE IDRICHE	6.348.291,49
	03-SEZIONE ATTUAZIONE DEI PROGRAMMI COMUNITARI PER L'AGRICOLTURA E LA PESCA (STRUTTURA TECNICA)	23.276.662,90
	04-SEZIONE GESTIONE SOSTENIBILE E TUTELA DELLE RISORSE FORESTALI E NATURALI	9.768.260,80
	05-SEZIONE COMPETITIVITA' DELLE FILIERE AGROALIMENTARI	42.652.925,79
	06-SEZIONE COORDINAMENTO DEI SERVIZI TERRITORIALI	1.158.003,86
	07-SEZIONE OSSERVATORIO FITOSANITARIO	3.548.359,75
	TOTALE	**87.411.017,46**

65 - DIPARTIMENTO MOBILITA',QUALITA' URBANA, OPERE PUBBLICHE ECOLOGIA E PAESAGGIO	02-SEZIONE TRASPORTO PUBBLICO LOCALE E GRANDI PROGETTI	21.684.199,40
	03-SEZIONE MOBILITA' SOSTENIBILE E VIGILANZA DEL TRASPORTO PUBBLICO LOCALE	1.275.282,85
	04-SEZIONE INFRASTRUTTURE PER LA MOBILITA'	3.173.483,53
	05-SEZIONE CICLO RIFIUTI E BONIFICHE	21.696.683,71
	06-SEZIONE AUTORIZZAZIONI AMBIENTALI	46.759.318,52
	07-SEZIONE DIFESA DEL SUOLO E RISCHIO SISMICO	9.917.826,83
	08-SEZIONE LAVORI PUBBLICI	197.584.121,17
	09-SEZIONE TUTELA E VALORIZZAZIONE DEL PAESAGGIO	5.698.517,78
	10-SEZIONE URBANISTICA	3.814.065,16
	11-SEZIONE POLITICHE ABITATIVE	126.087.510,57
	TOTALE	**437.691.009,52**
64 - DIPARTIMENTO AGRICOLTURA,SVILUPPO RURALE E AMBIENTALE	01-DIREZIONE DIPARTIMENTO RISORSE FINANZIARIE E STRUMENTALI, PERSONALE E ORGANIZZAZIONE	1.187.589,20
	02-SEZIONE FINANZE	210.925,00
	03-SEZIONE BILANCIO E RAGIONERIA	454.081.653,25
	04-SEZIONE PROVVEDITORATO - ECONOMATO	573.718,30
	05-SEZIONE PERSONALE E ORGANIZZAZIONE	6.820.996,44
	06-SEZIONE DEMANIO E PATRIMONIO	5.671.998,97
	TOTALE	**468.546.881,16**
	Totale complessivo	**1.625.656.029,46**

6.4 Residui passivi propri e consistenza Fondo residui perenti

Per quanto attiene ai **residui passivi** le relative quantificazioni possono così riassumersi:

RESIDUI PASSIVI PROPRI

A) Somme rimaste da pagare sulle spese impegnate per la competenza propria dell'esercizio finanziario 2019		3.639.682.733,60
B) Somme rimaste da pagare sui residui degli esercizi 2018 e retro:		
a) Valore iniziale come da Rendiconto 2018	7.761.015.312,03	
b) Cancellazione per:		
- riaccertamento residuo		-165.184.500,07
c) Riduzioni per pagamenti in c/residui		-2.390.903.295,32
Totale residui passivi da esercizi 2018 e retro		**5.204.927.516,64**
Totale residui passivi propri al 31 dicembre 2019		**8.844.610.250,24**

I residui passivi al 1 gennaio 2019, provenienti dagli esercizi 2018 e precedenti, ammontavano a 7.761,02 milioni di euro. Nel corso dell'esercizio finanziario 2019 sono stati eliminati complessivamente residui passivi per 165,18 milioni di euro per insussistenza e sono stati pagati 2.390,90 milioni di euro. Il dato finale in chiusura dell'esercizio finanziario 2019 ammonta ad un euro 8.844,61 milioni, con un incremento rispetto alla consistenza del 2018 del 13,96%.

Sulla consistenza dei residui passivi finali dell'esercizio hanno inciso in modo determinante i residui in partita di giro per 2.562,06 milioni di euro (corrispondenti a circa il 29% del totale), di cui 2.339,50 milioni di euro attengono alla restituzione allo Stato dell'anticipazione mensile per il finanziamento della spesa sanitaria che, tuttavia trovando in massima parte corrispondenza in parte entrata nei residui attivi del Titolo II destinati al finanziamento della sanità, non rappresentano

una pendenza debitoria in senso stretto ma solo una posta in attesa di regolarizzazione; vi sono inoltre 200 milioni di impegni 2016, sempre in partita di giro, riferiti alla restituzione di anticipazioni temporanee di liquidità effettuate dal conto ordinario al conto sanitario.
Si riporta, di seguito, ai fini di una più appropriata valutazione, un riepilogo dei residui passivi per esercizio di formazione.

RESIDUI PASSIVI PER ESERCIZIO DI FORMAZIONE RISULTANTI A SEGUITO DEL RIACCERTAMENTO ORDINARIO DI CUI ALL'ART. 3 COMMA 4 DEL D.LGS N. 118/2011 E SS.MM.II.

Anno formazione residuo passivo	*Titolo 1*	*Titolo 2*	*Titolo 3*	*Titolo 7*	*Totale complessivo*
1998				516,46	516,46
1999				619,75	619,75
2000				157.994,21	157.994,21
2001				6.449,97	6.449,97
2002		-		3.848,10	3.848,10
2003		2.423.371,94		123.805,62	2.547.177,56
2004		729.887,99		344.462,20	1.074.350,19
2005		2.034.790,89		35.028,14	2.069.819,03
2006	48.676,47	47.291.619,21		343.106,85	47.683.402,53
2007	952.152,60	11.544.001,52		93.903,44	12.590.057,56
2008	232.556,70	3.471.585,19		475.358,63	4.179.500,52
2009	451.055,36	164.362.734,27		173.056,65	164.986.846,28
2010	102.032,00	497.094,17		257.869,60	856.995,77
2011	1.849.127,07	54.930.826,95		487.251,03	57.267.205,05
2012	204.225,25	2.751.305,88		4.093.129,12	7.048.660,25
2013	9.784.603,96	3.906.438,77		380.808,30	14.071.851,03
2014	49.631.360,44	52.868.340,87	-	161.603.879,49	264.103.580,80
Totale residui 1998-2014	**63.255.789,85**	**346.811.997,65**	**-**	**168.581.087,56**	**578.648.875,06**
2015	38.950.854,45	87.986.265,97		8.056.376,22	134.993.496,64
2016	140.111.500,40	440.381.062,53	420.000,00	354.402.381,72	935.314.944,65
2017	96.389.462,89	1.146.928.210,39	500.000,00	537.575.092,74	1.781.392.766,02
2018	380.172.683,56	806.372.770,72	1.941.782,13	586.090.197,86	1.774.577.434,27
2019	1.071.532.828,79	1.659.229.724,49	1.568.279,22	907.351.901,10	3.639.682.733,60
Totale residui 2015-2019	**1.727.157.330,09**	**4.140.898.034,10**	**4.430.061,35**	**2.393.475.949,64**	**8.265.961.375,18**
Totale complessivo	**1.790.413.119,94**	**4.487.710.031,75**	**4.430.061,35**	**2.562.057.037,20**	**8.844.610.250,24**

I residui passivi di anzianità superiore a cinque anni, provenienti dalla gestione 2014 e precedenti, rappresentano il 6,5% del totale, pari a oltre 578 milioni di euro su un totale complessivo di 8,845 miliardi di euro.
Come per i residui attivi, anche per i residui passivi vetusti di importo più rilevante, si è proceduto ad una valutazione di merito in ordine al mantenimento degli stessi in bilancio. Dei residui passivi più datati, escluse le partite di giro, l'87,0% (356,7 milioni di euro) riguarda entrate del perimetro sanitario e dunque escluse dal riaccertamento straordinario. La restante parte, pari a 53,3 milioni di euro (il 13%, escluso le partite di giro) afferisce in massima parte ad interventi in conto capitale in corso di completamento tra cui rilevano, per entità delle somme residue, gli interventi infrastrutturali per la mobilità e il trasporto e quelli per la riqualificazione delle periferie.

Per quanto attiene ai residui perenti, si fa presente che, in aderenza a quanto disposto dall'articolo 60, comma 3, del decreto legislativo n. 118/2011, per la determinazione della consistenza dei residui passivi al 31 dicembre 2019 l'istituto della perenzione amministrativa non è stato applicato. L'ultimo esercizio in cui è stato possibile applicare la perenzione, infatti, è stato quello in cui si è provveduto alla predisposizione del rendiconto dell'esercizio 2014. Tutte le somme eliminate dalle scritture finanziarie negli esercizi precedenti al 2015 continueranno, tuttavia, a gravare (fino ad esaurimento) sui futuri bilanci nei quali potranno riprodursi mediante riassegnazione ai pertinenti capitoli previo attingimento, degli importi occorrenti, da appositi fondi speciali attualmente distinti a seconda che provengano dal bilancio autonomo o da quello vincolato.

L'accantonamento complessivo operato nel 2019 a copertura dei residui passivi perenti ammonta a 105,36 milioni di euro pari al 100% dell'intera platea degli impegni di spesa caduti in perenzione amministrativa e risultanti al 31 dicembre 2019. Nel triennio 2017-2019 la percentuale media di copertura dei perenti è stata pari al 100% e la percentuale media di reiscrizione pari al 12,16%.

Sui fondi per la reiscrizione dei residui passivi perenti del bilancio preventivo 2020 sono state accantonate risorse per 96,28 milioni di euro cui 25,67 provenienti dal bilancio vincolato e 70,61 da quello autonomo pari all'intera platea degli impegni di spesa caduti in perenzione amministrativa.

CONSISTENZA E GRADO DI COPERTURA DEL FONDO PER LA REISCRIZIONE DEI RESIDUI PASSIVI PERENTI

Esercizio Finanziario	*Consistenza dei RR.PP. perenti (al 31.12) -Stock finale-*	*Anno di copertura*	*Copertura RR.PP. perenti*	*Grado di copertura*	*RR.PP. perenti reiscritti*	*% reiscrizioni RR.PP. perenti su stock finale*
	(a)		*(b)*	*(c)=(b/a)*	*(d)*	*(e)=(d/a)*
2012	565.780	2013	252.710	44,67%	93.034	16,44%
2013	570.066	2014	295.000	51,75%	51.342	9,01%
2014	463.022	2015	219.538	47,41%	54.371	11,74%
2015	326.352	2016	150.497	46,11%	22.007	6,74%
2016	220.844	2017	69.577	31,51%	32.774	14,84%
2017	145.405	2018	145.405	100,00%	31.522	21,68%
2018	105.363	2019	105.363	100,00%	7.435	7,06%
2019	96.278	2020	96.278	100,00%	7.465	7,75%

Dati in migliaia di euro.

7 Situazione di Cassa

Per ciò che attiene alla situazione di cassa alla chiusura dell'esercizio finanziario 2019, possono desumersi le seguenti risultanze complessive:

FONDO DI CASSA

A) Fondo di cassa al 31.12.2018		**1.498.345.183,92**
B) Carte contabili non regolarizzate al 31.12.2018		0,00
	Totale	**1.498.345.183,92**
C) Riscossioni:		
a) in conto competenza	9.701.091.521,63	
b) in conto residui	3.024.251.376,33	
	Totale	12.725.342.897,96
TOTALE		**14.223.688.081, 88**
D) Pagamenti:		
a) in conto competenza	9.586.814.708,14	
b) in conto residui	2.390.903.295,32	
	Totale	11.977.718.003,46
DIFFERENZA		**2.245.970.078,42**
E) Pagamenti per "carte contabili" non regolarizzate al 31.12.2019		0,00
Fondo di cassa al 31 dicembre 2019		**2.245.970.078,42**

Con riferimento alla posta relativa alle "carte contabili", costituite com'è noto da pagamenti senza mandato effettuati dal Tesoriere a seguito essenzialmente di provvedimenti esecutivi di pignoramento dell'autorità giudiziaria, trova applicazione il principio contabile generale della competenza finanziaria del decreto legislativo n. 118/2011, in base al quale anche pagamenti effettuati dal tesoriere senza mandato non regolarizzati devono essere imputati all'esercizio in cui sono stati eseguiti.

Pertanto, il servizio regionale di spesa cui si riferisce la partita debitoria è tenuto alla regolarizzazione contabile del sospeso di tesoreria entro 30 giorni dal pagamento già eseguito. Con la regolarizzazione contabile, la spesa effettuata dal tesoriere senza mandato per effetto del titolo esecutivo riceve ex post la necessaria autorizzazione in bilancio, con imputazione contabile obbligatoria alla competenza finanziaria dell'esercizio in cui il tesoriere ha effettuato il pagamento.

Si precisa, altresì, che laddove il servizio regionale responsabile della partita debitoria constati la ricorrenza di un debito fuori bilancio trova applicazione la disciplina della legittimità dei debiti fuori bilancio con legge regionale prevista dall'articolo 73 del decreto legislativo n. 118/2011 con riferimento alle diverse fattispecie ivi contemplate.

A fine esercizio, la Ragioneria interviene d'ufficio, a salvaguardia degli equilibri di bilancio, a fornire copertura in bilancio alle residuali carte contabili non già regolarizzate dai servizi di spesa, fatto salvo che resta in capo a servizi regionali titolari della gestione della spesa ogni profilo di respon-

sabilità contabile e amministrativa e per l'eventuale riconoscimento della legittimità del debito fuori bilancio.

Da ultimo, con atto dirigenziale 10 febbraio 2020, n. 116, la Sezione Bilancio e Ragioneria ha imputato, a valere sull'esercizio finanziario 2019, le residue carte contabili dell'anno 2019 da regolarizzarsi a cura dei competenti servizi regionali di spesa per un totale di euro 287.934,68 per la gran parte (euro 260.053,03) riferite ai pignoramenti per indennità compensativa agli imprenditori agricoli delle zone agricole svantaggiate e di montagna (in applicazione della deliberazione del Consiglio regionale n. 151/1986 e della legge regionale n. 29/1982). L'iter dei provvedimenti di riconoscimento della legittimità della relativa debitoria resta presidiato dalle strutture regionali competenti in materia.

L'indicatore annuale di tempestività dei pagamenti ai sensi del decreto del Presidente del Consiglio dei Ministri 22 settembre 2014 (articolo 9, comma 1, e articolo 10) per l'anno 2019, calcolato come previsto dalla circolare del Ministero dell'Economia e delle Finanze 14 gennaio 2015, è pari a -4,24.

8. Fondo crediti di dubbia esigibilità

In attuazione del disposto normativo di cui all'articolo 46 del decreto legislativo n. 118/2011 e del relativo allegato 4/2 riguardante il "Principio contabile applicato concernente la contabilità finanziaria", d'ora in avanti "Principio contabile", una quota del risultato di amministrazione è stata accantonata al Fondo crediti di dubbia esigibilità (FCDE), suddiviso in "parte corrente" e "parte capitale".

Come previsto dal principio contabile, in occasione della redazione del rendiconto per l'esercizio finanziario 2019 è stata verificata la congruità dell'accantonamento al FCDE nel risultato di amministrazione al 31 dicembre 2019, facendo riferimento all'importo complessivo dei residui attivi, di competenza dell'esercizio finanziario 2019 e degli esercizi precedenti.

Pertanto, nel rispetto del principio contabile, paragrafo 3.3 e esempio n. 5, si è provveduto:

a) ad individuare i crediti di dubbia e difficile esazione; a tal proposito sono stati esclusi i crediti vantati nei confronti di altre amministrazioni pubbliche nonché le entrate tributarie che, sulla base dei principi contabili, sono accertate per cassa; sono state escluse le entrate tributarie che finanziano la sanità e le manovre fiscali regionali accertate, rispettivamente, sulla base degli atti di riparto e delle stime diramate dal Dipartimento delle finanze; prudenzialmente nessuna esclusione è stata operata nei confronti dei crediti garantiti da fidejussione;
b) a determinare, per ciascuna delle entrate di cui al punto a), l'importo dei residui complessivo come risulta alla data del 31 dicembre 2019, a seguito dell'operazione di riaccertamento ordinario;
c) a calcolare la media del rapporto tra gli incassi in c/residui e l'importo dei residui attivi all'inizio di ogni anno degli ultimi 5 esercizi (2015-2019);
d) ad applicare all'importo complessivo dei residui riferiti ai crediti di dubbia e difficile esazione di cui al precedente punto b) una percentuale pari al complemento a 100 delle medie di cui al punto c).

Per quanto riguarda la scelta della media, in continuità con quanto già fatto in occasione delle precedenti determinazioni del FCDE da stanziare nel bilancio di previsione nonché del primo accantonamento del FCDE nel risultato di amministrazione operato alla data del 1 gennaio 2015, si è optato per l'utilizzo, per tutte le tipologie di entrata classificate come di dubbia e difficile esazione, della media aritmetica semplice calcolata come rapporto tra i totali del quinquennio, così conformandosi, sin da subito, a quanto prescritto dal Principio contabile in ordine all'utilizzo a regime di detta media in via esclusiva.

L'importo del FCDE calcolato secondo il metodo sopradescritto pari ad euro 770.775.744,14 totalmente di parte corrente è stato accantonato nel risultato di amministrazione secondo la quantificazione dettagliatamente esposta nell'allegato C al rendiconto per l'esercizio finanziario 2019 concernente la "Composizione dell'accantonamento al fondo crediti di dubbia esigibilità e al fondo svalutazione crediti". Alla luce di quanto esposto, si può concludere che l'accantonamento nel risultato di amministrazione dell'esercizio finanziario 2019 deliberato a titolo di FCDE risulta massimamente prudenziale rispetto alle alternative consentite dal Principio contabile.

9 Politiche di Indebitamento

L'orientamento delle politiche di indebitamento della Regione Puglia alla riduzione dello stock di debito ed al sostegno degli investimenti produttivi è stato perseguito nel rispetto dei limiti consentiti dalla vigente normativa.

In particolare si evidenzia che, a valere sul prestito ad erogazioni multiple autorizzato dall'articolo 11 della legge regionale 15 febbraio 2016, n. 1 stipulato con la Banca Europea per gli Investimenti (BEI), rep. n. 65/2016, è stata richiesta nel 2019 l'erogazione di una quarta tranche del finanziamento di importo pari a euro 10 milioni in relazione alle effettive esigenze di liquidità della spesa di investimento finanziata dal prestito.

La somma erogata il 27 dicembre 2019 è assoggettata al rimborso in rate semestrali posticipate al tasso fisso dello 0,701% per quindici anni come stabilito dall'atto di erogazione rep. n. 175 del 13 dicembre 2019.

Con riguardo alla spesa dell'esercizio finanziario 2019 per gli oneri finanziari dovuti sul debito regionale in ammortamento, si precisa che il servizio del debito ha registrato l'esborso di 112,039 milioni di euro su mutui, prestiti e anticipazioni contratti dalla Regione, con un debito residuo al 31 dicembre 2019 di 1.458,79 milioni di euro, oltre al pagamento delle rate per mutui assistiti da contributo statale e quelli non più assistiti da contributo statale (2,382 milioni di euro).

Il grafico che segue illustra l'andamento dello stock di debito a carico della Regione dal 2010 al 2019. Nel seguito, attraverso le tabelle allegate, si dà evidenza del dettaglio della suddetta spesa.

LO STOCK DI DEBITO DELLA REGIONE PUGLIA

2010	2011	2012	2013	2014	2015	2016	2017	2018	2019
1.782.902.281	1.626.566.171	1.465.492.632	1.633.720.891	1.772.873.236	1.670.398.905	1.655.249.133	1.592.940.419	1.527.196.336	1.458.794.231

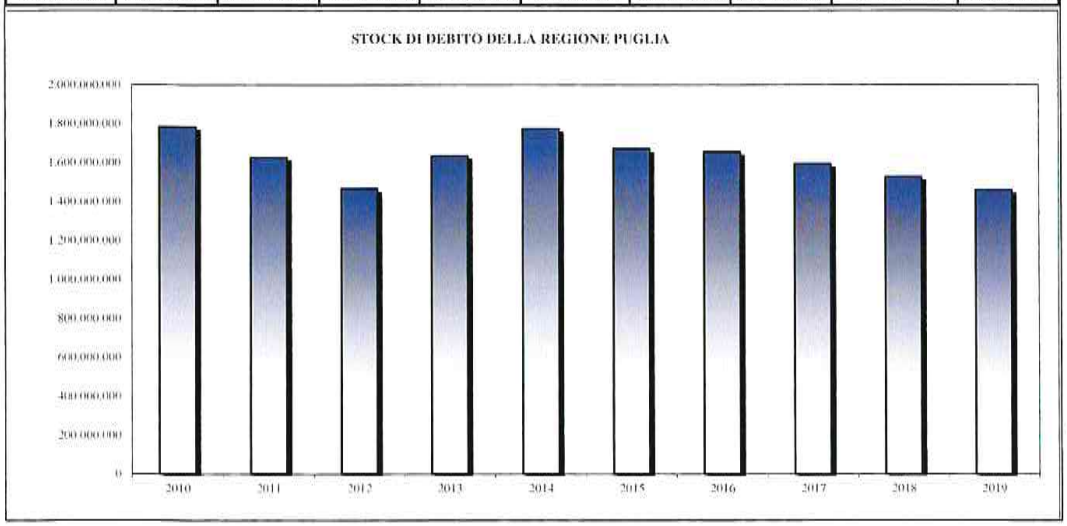

Mutui e prestiti a carico della Regione

Ident. n. Ruolo	Istituto Mutuante	Capitoli di spesa	Causale	Scadenza	Tasso	Capitale Nominale Mutuato	2019			2020			2021		
							Q.C.	Q.I.	Totale	Q.C.	Q.I.	Totale	Q.C.	Q.I.	Totale
201	CDP	1122020 1122021	Ripiano disavanzo amministrazione al 31/12/1992 - L.68/93	31/12/2037	fisso	108.655.934,85	2,671	4,995		2,825	4,840		2,989	4,677	
				31/12/2037	fisso	119.675.848,74	2,921	5,613	**32,339**	3,092	5,441	**16,199**	3,274	5,259	**16,199**
				31/12/2019	fisso	208.132.130,33	15,430	0,710		0,00	0,00		0,00	0,00	
233	B.E.I.	1122030 1122031	Prestito finanziamento Programmi Comunitari	15/6/2023	fisso	85.000.000,00	5,347	1,090	**6,436**	5,585	0,851	**6,436**	5,840	0,602	**6,442**
243	CDP	1122060 1122061	Acquisto Sede Regione-Costruzione Sede Cons.reg.le	31/12/2024	fisso	100.000.000,00	5,859	1,581	**7,440**	6,107	1,333	**7,440**	6,367	1,073	**7,440**
247	CDP	1122025 1122026	Ripiani disavanzi sanitari 2000 e pregressi	31/12/2037	fisso	155.000.000,00	3,915	6,170	**10,086**	4,118	5,968	**10,086**	4,331	5,755	**10,086**
248	CDP	1122062 1122063	Completamento nuova sede regionale. L.R. 18/2008.	30/6/2028	fisso	50.000.000,00	2,500	0,980	**3,480**	2,500	0,874	**3,374**	2,500	0,768	**3,268**
252	MEF	1121072 1121071	Mutuo per riacquisto de I titolo obbligazionario	11/12/2045	fisso	397.676.776,00	9,857	8,165	**18,023**	10,080	7,942	**18,023**	10,308	7,715	**18,023**
252	MEF	1121072 1121071	Mutuo per riacquisto del titolo obbligazionario	16/12/1946	fisso	25.829.186,67	0,644	0,541	**1,185**	0,659	0,527	**1,185**	0,673	0,512	**1,185**
254	B.E.I.	1122035 1122036	Prestito finanziamento Programmi Comunitari	DIVERSE	fisso	150.000.000,00	2,371	0,295	**2,667**	3,050	0,341	**3,391**	3,075	0,315	**3,390**
249	MEF	1122072 1122073	Anticipazione di liquidità Art. 3 d.l.. 35/2013	30/6/2043	fisso	185.975.000,00	4,314	5,336	**9,650**	4,455	5,195	**9,650**	4,600	5,049	**9,650**
250	MEF	1121060 1121061	Anticipazione di liquidità Art.13, co. 6, d.l. 102/2013	1/2/2044	fisso	148.780.000,00	3,518	4,077	**7,595**	3,624	3,971	**7,595**	3,732	3,862	**7,595**
251	MEF	1122076 1122077	Anticipazione di liquidità Art.13, co. 6, d.l. 102/2013	30/6/2044	fisso	318.171.000,00	9,056	4,084	**13,140**	9,186	3,953	**13,140**	9,319	3,821	**13,140**
			Totale				**68,402**	**43,637**	**112,039**	**55,281**	**41,236**	**96,517**	**57,008**	**39,408**	**96,416**

Mutui non più assistiti da contributo statale

Ident. n. Ruolo	Istituto Mutuante	Capitoli di spesa	Causale	Scadenza	Tasso	Capitale Nominale Mutuato	2019			2020			2021		
							Q.C.	Q.I.	Totale	Q.C.	Q.I.	Totale	Q.C.	Q.I.	Totale
244	B.I.I.S.	592045 592046	Mutuo per interventi nel settore Trasporti. L. 194/98 e L. 166/2002.	30/06/2019	fisso	29.496.871,33	1,301	0,022	1,323	0,00	**0.00**	**0.00**	0,00	0,00	**0.00**
245	B.I.I.S.	592047 592048	Mutuo per interventi nel settore Trasporti. L. 194/98 e L. 166/2002.	30/06/2019	fisso	22.122.653,50	0,975	0,017	0,992	0,00	**0.00**	**0.00**	0,00	0,00	**0.00**
238	B.I.I.S.	114219 114299	Mutuo per prosecuzione interventi a favore delle imprese agricole. D.l. 138/02- conv. L. 178/02	31/12/2018	fisso	11.853.206,47	0,00	0,00	0,00	0,00	**0.00**	**0.00**	0,00	0,00	**0.00**
246	B.I.I.S.	592060 592061	Interventi per la mobilità ciclistica	30/06/2020	fisso	773.400,93	0,064	0,003	0,067	0,001	**0,032**	**0,033**	0,00	0,00	**0.00**
Totale							**2,340**	**0,042**	**2,382**	**0,001**	**0,032**	**0,033**	0,00	**0.00**	**0,00**

ANDAMENTO ESPOSIZIONE DEBITORIA 2017 - 2019

Mutui, prestiti e anticipazioni di liquidità a carico Regione

Ruolo	Istituto Mutuante	Capitoli di spesa	Causale	Scadenza	Capitale Nominale Mutuato €	Tasso	31/12/2017 01/01/2018	31/12/2018 01/01/2019	31/12/2019 01/01/2020
199	CDP	594008 594009	L.677/96 Eventi calamitosi Ottobre 1996 Lit. 3.600.000.000 (€ 1.859.244,84) (10% carico Regione)	31/12/18	170.487,89	*fisso*	14.068,06	0,00	0,00
201	CDP	1122020 1122021	Ripiano disavanzo di amministrazione al 31/12/1992 - L.68/93	31/12/2037 31/12/2037 31/12/2019	108.655.934,85 119.675.848,74 208.132.130,33 436.463.913,92	*fisso*	221.162.435,92	201.128.530,36	180.107.674,25
233	B.E.I.	1122030 1122031	Prestito Coofinanziamento Programmi Comunitari	15/06/2023	85.000.000,00	*fisso*	31.161.000,00	26.035.500,00	20.689.000,00
243	CDP	1122060 1122061	Acq. sede Regione-Costruz. sede Consiglio Reg.le	31/12/2024	100.000.000,00	*fisso*	44.719.768,25	39.099.623,41	33.240.954,01
247	CDP	1122025 1122026	Ripiani disavanzi sanitari 2000 e pregressi	31/12/2037	155.000.000,00	*fisso*	125.416.279,59	121.693.493,88	117.778.005,36
248	CDP	1122062 1122063	Completamento nuova sede Regione	30/06/2028	50.000.000,00	*fisso*	26.250.000,00	23.750.000,00	21.250.000,00
252	MEF	1121070 1121071	Mutuo per riacquisto obbligazioni- art. 45 dl 66/2014	11/12/2045	397.676.776,00	*fisso*	371.187.801,64	361.292.984,24	351.435.619,60
252	MEF	1121070 1121071	Mutuo per riacquisto obbligazioni- art. 45 dl 66/2014	16/12/2046	25.829.186,67	*fisso*	25.212.201,39	24.581.642,43	23.937.211,15
254	B.E.I.	1122035 1122036	Prestito coofinanziamento Programmi Comunitari	diverse	150.000.000,00	*fisso*	149.344.063,58	147.661.070,34	145.289.621,17
249	MEF	1122072 1122073	Anticipazione di liquidità - Art. 3 d.l. 35/2013	30/06/2043	185.975.000,00	*fisso*	167.208.706,83	163.031.799,09	158.718.181,16
250	MEF	1121060 1121061	Anticipazione di liquidità- Art. 13, comma 6, d.l. 102/2013	01/02/2044	148.780.000,00	*fisso*	139.119.876,57	135.704.466,98	132.186.458,50
251	MEF	1122076 1122077	Anticipazione di liquidità- Art. 13, comma 6, d.l. 102/2013	30/06/2044	318.171.000,00	fisso	292.144.217,34	283.217.224,96	274.161.505,34
			TOTALE				**1.592.940.419,17**	**1.527.196.335,69**	**1.458.794.230,54**

Mutui non più assistiti da contributo statale

Ruolo	Istituto Mutuante		Causale	Scadenza	Capitale Nominale Mutuato €	Tasso	31/12/2017 01/01/2018	31/12/2018 01/01/2019	31/12/2019 01/01/2020
244	B.I.I.S.	592045 592046	Mutuo per interventi nel settore Trasporti. L. 194/98 e L. 166/2002.	30/06/2019	29.496.871,33	*fisso*	3.835.961,74	1.300.672,35	0,00
245	B.I.I.S.	592047 592048	Mutuo per interventi nel settore Trasporti. L. 194/98 e L. 166/2002.	30/06/2019	22.122.653,50	*fisso*	2.876.971,31	975.504,27	0,00
238	B.I.I.S.	114219 114299	Mutuo per prosecuzione interventi a favore delle imprese agricole. D.l. 138/02- conv. L. 178/02	31/12/2018	11.853.206,47	*fisso*	2.578.117,17	0,00	0,00
246	B.I.I.S.	592060 592061	Interventi per la mobilità ciclistica	30/06/2020	773.400,93	*fisso*	157.492,91	96.183,15	32.637,02
TOTALE							**9.448.543,13**	**2.372.359,77**	**32.637,02**

Mutui a carico dello Stato

Ruolo	Istituto Mutuante		Causale	Scadenza	Capitale Nominale Mutuato	tasso	31/12/2017 01/01/2018	31/12/2018 01/01/2019	31/12/2019 01/01/2020
199	CDP	594013 594014	L.677/96 Eventi calamitosi Ottobre 1996 Lit. 3.600.000.000 (90% carico Stato)	31/12/2018	1.534.390,99	fisso	126.612,58	0,00	0,00
TOTALE							**126.612,58**	**0,00**	**0,00**

Considerando il rapporto tra stock di debito e prodotto interno lordo (PIL) regionale è possibile osservare, per la Regione Puglia, una dinamica particolarmente virtuosa a partire dal 2005, in virtù della quale l'indicatore è passato dal valore di 4,15% del 2004 a quello di 2,09% del 2012 per attestarsi all'1,91% nel 2019, tenuto conto della peculiarità delle tre anticipazioni di liquidità contratte nel 2013 e 2014.

LO STOCK DI DEBITO DELLA REGIONE PUGLIA IN RAPPORTO AL PIL REGIONALE			
Anni	*Stock debito*	*Pil*	*Stock debito/Pil*
2002	1.911.389.641	60.761.358.337	3,15%
2003	2.471.753.549	62.584.356.185	3,95%
2004	2.680.467.940	64.581.631.144	4,15%
2005	2.515.112.098	65.834.454.515	3,82%
2006	2.344.632.650	68.853.173.900	3,41%
2007	2.173.945.700	70.749.705.347	3,07%
2008	2.081.581.318	70.186.390.194	2,97%
2009	1.933.675.550	68.410.285.551	2,83%
2010	1.782.902.281	69.138.118.607	2,58%
2011	1.626.566.171	70.109.425.356	2,32%
2012	1.465.492.632	70.197.600.000	2,09%
2013	1.633.720.891	68.557.000.000	2,38%
2014	1.772.873.236	68.931.100.000	2,57%
2015	1.670.398.905	70.575.100.000	2,37%
2016	1.655.249.133	71.973.900.000	2,30%
2017	1.592.940.419	73.503.700.000	2,17%
2018	1.527.196.336	75.333.900.000	2,03%
2019	1.458.794.231	76.313.240.700	1,91%

Nota

Per i dati sul PIL, si è fatto riferimento alla serie dei conti economici territoriali più recente pubblicata dall'ISTAT a gennaio 2020, che contiene i dati sul PIL sino al 2018 . Per l'anno 2019 si è proceduto ad una stima del valore relativo al PIL regionale ipotizzando un aumento rispetto all'anno precedente dell'1,3% in termini correnti.

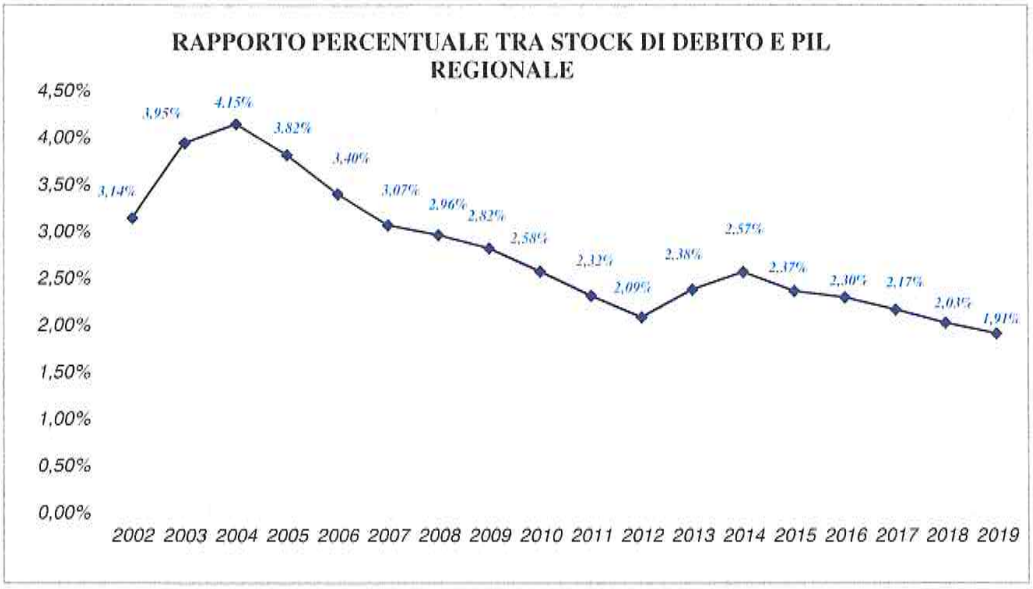

Con riferimento all'indebitamento della Regione Puglia e al merito di credito riconosciuto dall'agenzia di rating Moody's Investors Service, si evidenzia che in data 30 ottobre 2019 la società Moody's ha attribuito alla Regione Puglia il rating Baa3 con *outlook* stabile allineato a quello della Repubblica Italiana.

Scrive Moody's "*La Regione Puglia riflette margini correnti positivi, risultati di bilancio soddisfacenti, supportati dal consolidamento del settore sanitario, una solida gestione finanziaria rafforzata da una pianificazione prudenziale e un basso indebitamento accompagnato da una confortevole liquidità di cassa*".

Peraltro l'agenzia di rating attesta una capacità fiscale e istituzionale della Puglia notevolmente migliorata negli ultimi anni, dando atto che l'attuale amministrazione ha dimostrato di osservare un maggiore rispetto della disciplina di bilancio attraverso controlli più rigorosi dei costi.

Moody's riporta nella propria *credit opinion* il riconoscimento della forza dell'attuale management finanziario, ben orientato nei diversi settori operativi con una sempre migliore capacità di rendere l'informativa finanziaria in termini di tempestività e completezza.

Si riporta di seguito la tabella dimostrativa del rispetto del limite di indebitamento a consuntivo 2019 che evidenzia una percentuale realizzata del 4,899% a fronte del limite massimo del 20% previsto dalla vigente normativa.

Limiti di indebitamento PROSPETTO DIMOSTRATIVO DEL RISPETTO DEI VINCOLI DI INDEBITAMENTO DELLE REGIONI E DELLE PROVINCE REGIONE PUGLIA Dati consuntivi bilancio 2019		
ENTRATE TRIBUTARIE NON VINCOLATE (2018) art. 62, c. 6 del D.lgs 118/2011		2019
A) Entrate correnti di natura tributaria, contributiva e perequativa (Titolo I)		7.020.372.945,58
B) Tributi destinati al finanziamento della sanità		5.510.922.583,56
C) TOTALE ENTRATE TRIBUTARIE AL NETTO DELLA SANITA'(A - B)		**1.509.450.362,02**
SPESA ANNUALE PER RATE MUTUI/OBBLIGAZIONI		
D) Livello massimo di spesa annuale (pari al 20% di C)	(+)	301.890.072,40
E) Ammontare rate per mutui e prestiti autorizzati fino al 31/12/esercizio precedente	(-)	114.421.365,08
F) Ammontare rate per mutui e prestiti autorizzati nell'esercizio in corso	(-)	0,00
G) Ammontare rate per mutui e prestiti che costituiscono debito potenziale	(-)	0,00
H) Ammontare rate per mutui e prestiti autorizzati con la Legge in esame	(-)	0,00
I) Contributi erariali sulle rate di ammortamento dei mutui in essere al momento della sottoscrizione finanziamento	(+)	0,00
L) Ammontare rate riguardanti debiti espressamente esclusi dai limiti di indebitamento a carico del bilancio regionale	(+)	40.469.775,38
M) Ammontare disponibile per nuove rate di ammortamento (M=D-E-F-G-H+I+L)		**227.938.482,70**
TOTALE DEBITO		
Debito contratto al 31/12/2019	(+)	**1.458.794.230,54**
Debito autorizzato nell'esercizio in corso	(+)	0,00
Debito autorizzato dalla legge in esame	(+)	0,00
TOTALE DEBITO DELLA REGIONE		**1.458.794.230,54**
DEBITO POTENZIALE		
Garanzie principali o sussidiarie prestate dalla Regione a favore di altre Amministrazioni pubbliche e di altri soggetti		0,00
di cui, garanzie per le quali è stato costituito accantonamento		0,00
Garanzie che concorrono al limite di indebitamento		0,00

Importo utile al fine del calcolo del limite dell'indebitamento = (D - L)		**73.951.589,70**
Percentuale limite di indebitamento		**4,899%**

10 I vincoli del pareggio di bilancio

A partire dall'esercizio finanziario 2017, il comma 465 dell'articolo unico della legge 11 dicembre 2016, n. 232 (legge di bilancio 2017) prevede che gli enti territoriali concorrono alla realizzazione degli obiettivi di finanza pubblica nel rispetto delle disposizioni di cui ai commi da 463 a 484 di detta legge.

Il comma 466 della medesima disposizione prevede, in particolare, che gli enti devono conseguire un saldo non negativo, in termini di competenza, tra le entrate finali e le spese finali, ai sensi dell'articolo 9 della legge 24 dicembre 2012, n. 243, come modificato dalla legge 12 agosto 2016, n. 164, intendendosi entrate finali quelle ascrivibili ai titoli da 1 a 5 dello schema di bilancio previsto dal decreto legislativo 23 giugno 2011, n. 118 e spese finali quelle ascrivibili ai titoli da 1 a 3 del medesimo schema di bilancio.

Viene confermato l'abbandono del controllo del saldo di cassa (riscossioni e pagamenti) quale parametro rilevante ai fini del concorso al conseguimento degli obiettivi di finanza pubblica. Una volta che le obbligazioni giuridiche siano state assunte e siano divenute esigibili, la successiva fase della liquidazione non sarà più sottoposta ai limiti ai pagamenti come prima imposto dalle norme vincolistiche. A questo risultato concorre altresì la previsione contenuta nel medesimo comma 466 per la quale per gli anni 2017-2019, nelle entrate e nelle spese finali in termini di competenza è considerato il fondo pluriennale vincolato, di entrata e di spesa, al netto della quota riveniente dal ricorso all'indebitamento. A decorrere dall'esercizio 2020, tra le entrate e le spese finali è incluso il fondo pluriennale vincolato di entrata e di spesa, finanziato dalle entrate finali. Non rileva la quota del fondo pluriennale vincolato di entrata che finanzia gli impegni cancellati definitivamente dopo l'approvazione del rendiconto dell'anno precedente. Gli stanziamenti del fondo crediti di dubbia esigibilità e dei fondi spese e rischi futuri concernenti accantonamenti destinati a confluire nel risultato di amministrazione non vengono considerati tra le spese finali, ai fini della verifica del rispetto degli obiettivi di finanza pubblica.

Tale impostazione, che ha rappresentato nel tempo un forte condizionamento all'attuazione delle politiche regionali, non considerando l'avanzo di amministrazione, almeno per la parte vincolata, quale voce di entrata rilevante ai fini del saldo, e conteggiando di converso la corrispondente spesa ove con essa finanziata, è stata messa in discussione dalle sentenze della Corte Costituzionale n. 247/2017 e n. 101/2018. Nello specifico, la Corte costituzionale con sentenza n. 247 del 2017, pur dichiarando non fondate le questioni di legittimità costituzionale sollevate sull'articolo 1, comma 1, lettera b), della legge n. 164/2016 (articolo 9, comma 1, legge n. 243/2012), ha evidenziato che la lettura costituzionalmente orientata della norma de quo induce a ritenere che "l'avanzo di amministrazione rimane nella disponibilità dell'ente che lo realizza", sussistendo la mera facoltà e non l'obbligo per gli enti territoriali in avanzo di amministrazione di mettere a disposizione delle politiche regionali di investimento una parte o l'intero avanzo. Tale orientamento interpretativo ha trovato conferma con la successiva sentenza n. 101/2018, in cui la Corte sancisce l'illegittimità costituzionale del comma 466 dell'articolo 1 della legge n. 232/2016 nella parte in cui prevede che a partire dal 2020, ai fini della determinazione degli equilibri di bilancio, le spese vincolate devono

trovare finanziamento nelle sole entrate di competenza, introducendo *de facto* la possibilità di utilizzare il risultato di amministrazione.

Facendo seguito alle indicazioni della Corte, la legge di bilancio dello Stato per l'anno finanziario 2019 e pluriennale 2019-2021 (legge 30 dicembre 2018, n. 145), all'articolo 1, commi da 819 a 843, ha disposto che le regioni a statuto speciale, le province autonome e gli enti locali, a partire dall'anno 2019, e le regioni a statuto ordinario solo a partire dall'anno 2021, potranno utilizzare in modo pieno il risultato di amministrazione ed il fondo pluriennale vincolato di entrata e di spesa, dovendo garantire quale parametro di riferimento per il succitato concorso unicamente il conseguimento dell'equilibrio di bilancio desunto, per ciascun anno, dal prospetto della verifica degli equilibri allegato al rendiconto di gestione (allegato 10 del decreto legislativo n. 118/2011), ovvero un risultato di competenza dell'esercizio non negativo. L'applicazione della nuova disciplina nei confronti delle Regioni ordinarie avverrà solo a partire dall'anno 2021, in virtù dell'Accordo sottoscritto in sede di Conferenza Stato/Regioni il 15 ottobre 2018, con la possibilità di valutare l'anticipo della decorrenza dell'utilizzo dell'avanzo di amministrazione all'anno 2020, possibilità peraltro colta all'articolo 1, commi 541 - 544, della legge 27 dicembre 2019, n. 160.

Nonostante l'avvio di una nuova fase della disciplina del concorso degli enti territoriali al conseguimento degli obiettivi di finanza pubblica, ancora per il 2019 le Regioni a statuto ordinario sono chiamate ad assicurare, in tema di pareggio di bilancio, il contributo di cui all'articolo 46, comma 6, del decreto legge n. 66/2014 e all'articolo 1, comma 680, della legge n. 208/2015, per un importo pari ad euro **2.496,20 milioni**.

Le modalità con cui le regioni a statuto ordinario concorrono alla finanza pubblica per il 2019 sono contenute all'articolo 1, comma 841, della legge n. 145/2018 e contemplano sia il conseguimento di un valore positivo del saldo di cui all'articolo 1, comma 466, legge 11 dicembre 2016 n. 232, sia la realizzazione di investimenti diretti ed indiretti, per gli importi e negli esercizi specificati nelle tabelle 4 - 5 allegate alla medesima legge.

Nello specifico:

- ✓ è previsto per l'anno 2019 un contributo finalizzato a rilanciare e accelerare gli investimenti pubblici (comma 833), ripartito tra le Regioni secondo gli importi di cui alla tabella 4 allegata alla legge n. 145/2018, per un totale di euro 2.496,20 milioni (euro 203,5 milioni per la Regione Puglia); di tale contributo, almeno euro 800 milioni (euro 65,2 milioni per la Regione Puglia) è destinato al finanziamento di nuovi investimenti diretti e indiretti nell'esercizio finanziario 2019 (comma 834);
- ✓ le Regioni rinunciano a tale contributo per l'intero ammontare (comma 841, lettera a), con effetti positivi in termini di Saldo Netto da Finanziare (SNF) per euro 2.496,2 milioni; in termini di indebitamento netto, il contributo alla finanza pubblica è garantito per un importo pari ad euro 800 milioni attraverso la rinuncia al contributo di cui al comma 833, e per il restante importo, pari ad euro 1.696,2 milioni, mediante il conseguimento di un valore positivo del saldo di cui al comma 466 dell'articolo 1 della legge 11 dicembre 2016, n. 232, secondo gli importi indicati nella tabella 6 allegata alla legge n. 145/2018 (pari ad euro 138,3 milioni per la Regione Puglia);

- ✓ le regioni si impegnano a realizzare gli investimenti di cui all'articolo 1, commi 833 e 834, della legge n. 145/2018 per gli importi ed esercizi indicati nella predetta tabella 4.

Nel rispetto di tale impostazione, la Regione Puglia ha dovuto pertanto garantire un contributo alla finanza pubblica per il 2019 attraverso il conseguimento di un valore positivo del saldo di bilancio di cui all'articolo 1, comma 466, della legge n. 232/2016 per un importo pari ad euro 138,3 milioni, nonché a realizzare gli investimenti di cui all'articolo 1, commi 833 e 834, della legge n. 145/2018 per euro 65,2 milioni.

Con legge regionale 28 dicembre 2019, n. 68 è stato approvato il bilancio di previsione per l'esercizio finanziario 2019 e bilancio pluriennale 2019 - 2021 della Regione Puglia. Con deliberazione della Giunta regionale 22 gennaio 2019, n. 95 sono stati approvati il Documento tecnico di accompagnamento ed il Bilancio finanziario gestionale del bilancio di previsione della Regione Puglia per l'esercizio finanziario 2019 e pluriennale 2019 - 2021. Il comma 5 dell'articolo 2 della predetta legge regionale 28 dicembre 2018, n. 68 autorizza la Giunta regionale a stabilire ulteriori vincoli e limitazioni all'impegno ed al pagamento delle somme iscritte nello stato di previsione della spesa del bilancio di previsione dell'esercizio finanziario 2019 qualora necessari a garantire il conseguimento degli obiettivi di finanza pubblica posti a carico della regione Puglia dalle norme statali. In conformità al dettato di tale comma, nel corso dell'esercizio finanziario 2019, la Giunta regionale ha emanato tre atti di indirizzo generali in materia di pareggio di bilancio, il cui contenuto è schematizzato sinteticamente nelle seguenti schede.

N° Deliberazione	Data	Oggetto della Deliberazione
161	**30/01/2019**	*Concorso delle regioni a statuto ordinario alla realizzazione degli obiettivi di finanza pubblica per l'anno 2019. Articolo 1, commi 463 e seguenti, della legge 11 dicembre 2016, n. 232 (Bilancio di previsione dello Stato per l'anno finanziario 2017 e bilancio pluriennale per il triennio 2017-2019). Pareggio di bilancio. Primo provvedimento.*

Con tale provvedimento, in aderenza a quanto previsto dall'articolo 2, comma 5, della legge regionale 28 dicembre 2018, n. 68 *di approvazione del bilancio di previsione per l'esercizio finanziario 2019 e bilancio pluriennale 2019-2021 della Regione Puglia (che prevede che la Giunta regionale possa stabilire ulteriori vincoli e limitazioni all'impegno ed al pagamento delle somme iscritte nello stato di previsione della spesa del bilancio di previsione dell'esercizio finanziario 2019 qualora necessari a garantire il conseguimento degli obiettivi di finanza pubblica posti a carico della regione Puglia dalle norme statali), la Giunta regionale ha formulato un primo atto di indirizzo in ordine alla destinazione della spesa regionale per l'anno 2019 ed al perseguimento del rispetto del saldo finanziario di cui all'articolo 1, comma 466, della legge 11 dicembre 2016, n. 232 contenente "Disposizioni per la formazione del bilancio annuale e pluriennale dello Stato (legge di stabilità 2017)". In particolare ha manifestato l'indirizzo di perseguire il rispetto del saldo finanziario in parola, in relazione alle previsioni di accertamento delle entrate in conto competenza (imputazione di entrate accertate ai sensi della contabilità armonizzata ex decreto legislativo n. 118/2011) attraverso una modulazione degli impegni come di seguito specificato:*

- ***sono state autorizzate le spese relative al titolo II del decreto legislativo n. 118/2011 (spese perimetro sanitario)*** *nell'ambito degli stanziamenti in termini di competenza finanziati con le risorse del Fondo sanitario nazionale come previsti nel bilancio di previsione dell'esercizio finanziario 2019. Eventuali spese che trovano finanziamento con l'utilizzo dell'avanzo di amministrazione, anche vincolato, ovvero con risorse proprie formano oggetto di specifica autorizzazione da parte della Giunta*

regionale;

- ***sono state autorizzate le spese di funzionamento** nel limite degli importi indicati a fianco di ciascun capitolo di spesa elencato nello specifico allegato "A" alla deliberazione in argomento;*
- ***sono state autorizzate le spese per interventi relativi alla programmazione comunitaria 2014-2020,** autorizzando integralmente la spesa per cofinanziamento regionale;*
- ***sono state autorizzate spese per interventi finanziati con trasferimenti da parte di altre amministrazioni** per i quali i corrispondenti flussi finanziari di entrata si realizzano, in base ad una qualificata previsione, nel corso del corrente esercizio finanziario;*
- ***è stata autorizzata** la reiscrizione dei residui passivi caduti in perenzione;*
- ***sono state autorizzate tutte le altre spese** nel limite nel complessivo degli importi attribuiti a ciascun Assessorato come indicati nello specifico allegato "B".*

Nr. Deliberazione	Data	Oggetto della Deliberazione
1278	**8/07/2019**	*Concorso delle regioni a statuto ordinario alla realizzazione degli obiettivi di finanza pubblica per l'anno 2019. Articolo 1, commi 463 e seguenti, della legge 11 dicembre 2016, n. 232 (Bilancio di previsione dello Stato per l'anno finanziario 2017 e bilancio pluriennale per il triennio 2017-2019). Pareggio di bilancio. Secondo provvedimento.*

Con tale provvedimento, la Giunta regionale ha formulato un secondo atto di indirizzo in ordine alla destinazione della spesa regionale per l'anno 2019. In particolare:

- *sono state **autorizzate**, integralmente, nel limite dello stanziamento di bilancio attuale (compreso il Fondo Pluriennale Vincolato), **la spesa dei capitoli elencati** nell'allegato A alla deliberazione della Giunta regionale 30 gennaio 2019, n. 161;*
- *sono state **autorizzate**, nel rispetto dei vincoli di cui all'articolo 1, comma 466, della legge n. 232/2016, l'impegno delle spese per gli **importi ulteriormente assegnati** a ciascun Assessorato e riportati nell'allegato A al provvedimento in argomento, per un totale di euro 100 milioni; le proposte di deliberazione di iscrizione dell'avanzo di amministrazione vincolato continuano ad essere predisposte d'intesa con le competenti strutture dell'Assessorato al bilancio e sottoposte anche alla sottoscrizione dell'Assessore al bilancio;*
- *è stata fissata una provvista di spazi finanziari, per un importo pari a 10 milioni di euro, fissato a titolo di riserva, sovrintesa dall'Assessorato al Bilancio per fronteggiare ulteriori e/o straordinarie esigenze manifestate dai vari Assessorati regionali;*
- *si formula indirizzo alle strutture regionali di sostenere **in via prioritaria le spese inderogabili, ricorrenti e certe**, al fine di evitare il formarsi di situazioni debitorie e l'accumulo di residui passivi.*

N° Deliberazione	Data	Oggetto della Deliberazione
1877	**14/10/2019**	*Concorso delle regioni a statuto ordinario alla realizzazione degli obiettivi di finanza pubblica per l'anno 2019. Articolo 1, commi 463 e seguenti, della legge 11 dicembre 2016, n. 232 (Bilancio di previsione dello Stato per l'anno finanziario 2017 e bilancio pluriennale per il triennio 2017-2019). Pareggio di bilancio. Terzo provvedimento.*

Con tale provvedimento, la Giunta regionale ha formulato un terzo atto di indirizzo in ordine alla destinazione della spesa regionale per l'anno 2019. In particolare:

- *sono state **autorizzate**, nel rispetto dei vincoli di cui all'articolo 1, comma 466, della legge n. 232/2016, le spese previste dal bilancio di previsione del corrente esercizio finanziario, anche a seguito di iscrizione dell'avanzo di amministrazione vincolato;*
- *si formula indirizzo alle strutture regionali di sostenere **in via prioritaria le spese inderogabili, ricorrenti e certe**, al fine di evitare il formarsi di situazioni debitorie e l'accumulo di residui passivi.*

Riguardo al monitoraggio dei risultati conseguiti, anche parziali, in materia di pareggio di bilancio, da inviarsi al Ministero dell'Economia e delle Finanze, il riferimento per l'esercizio finanziario 2019 è il decreto del Ministero dell'Economia e delle Finanze del 28 ottobre 2019, che ne definisce tempi e modalità. Per quanto concerne il conseguimento a rendiconto del saldo di cui al comma 466 dell'articolo 1 della legge n. 232/2016, il termine per l'invio al Ministero dell'Economia e delle Finanze – Dipartimento della Ragioneria Generale dello Stato (RGS) della certificazione relativa al 2019 è il 31 marzo 2020. La struttura del sistema sanzionatorio in caso di inadempimento e mancata realizzazione del saldo è contenuta all'articolo 1, comma 475, della legge n. 232/2016:

- ✓ nel triennio successivo la regione è tenuta ad effettuare un versamento all'entrata del bilancio dello Stato, di importo corrispondente a un terzo dello scostamento registrato, che assicura il recupero di cui all'articolo 9, comma 2, della legge 24 dicembre 2012, n. 243;
- ✓ nell'anno successivo a quello di inadempienza l'ente non può impegnare spese correnti, al netto delle spese per la sanità, in misura superiore all'importo dei corrispondenti impegni dell'anno precedente ridotti dell'1 per cento;
- ✓ nell'anno successivo a quello di inadempienza la regione non può ricorrere all'indebitamento per gli investimenti;
- ✓ nell'anno successivo a quello di inadempienza l'ente non può procedere ad assunzioni di personale a qualsiasi titolo, con qualsivoglia tipologia contrattuale, compresi i rapporti di collaborazione coordinata e continuativa e di somministrazione, anche con riferimento ai processi di stabilizzazione in atto;
- ✓ nell'anno successivo a quello di inadempienza, il presidente e i componenti della giunta in carica nell'esercizio in cui è avvenuta la violazione sono tenuti a versare al bilancio dell'ente il 30 per cento delle indennità di funzione e dei gettoni di presenza spettanti nell'esercizio della violazione.

Il comma 476 prevede inoltre le sanzioni da applicarsi nel caso in cui il mancato conseguimento del saldo di cui al comma 466 risulti inferiore al 3% degli accertamenti delle entrate finali dell'esercizio del mancato conseguimento del saldo.

Per quanto concerne il conseguimento degli obiettivi di finanza pubblica attraverso la realizzazione degli investimenti di cui all'articolo 1, commi 833 e 834, della legge n. 145/2018, la Regione Puglia ha provveduto con leggi regionali nn. 67 e 68 del 28 dicembre 2018 alla ripartizione del contributo in argomento, secondo specifico profilo temporale e con le modalità indicate all'articolo 1, comma 837, lettera a), della legge n. 145/2018. Inoltre, ai sensi dell'articolo 1, comma 839, della medesima disposizione, le regioni sono tenute ad adottare entro il 31 luglio 2019 gli impegni finalizzati alla realizzazione di nuovi investimenti diretti e indiretti previsti per il 2019 nella tabella 4 alla medesima allegata, sulla base di obbligazioni giuridicamente perfezionate, e come specificato nel succitato decreto 28 ottobre 2019, entro il 31 marzo del 2020 certificano l'avvenuto impegno di tali investimenti mediante la stessa comunicazione al Ministero dell'economia e delle finanze - Dipartimento della Ragioneria generale dello Stato prevista per la certificazione degli obiettivi di saldo di cui all'articolo 1, comma 466, della legge n. 232/2016. In caso di mancato o parziale impegno, ai

sensi dell'articolo 1, comma 840, della legge n. 145/2018, le regioni sono tenute ad effettuare all'entrata del bilancio dello Stato, entro il 31 maggio 2020, un versamento di importo corrispondente al mancato impegno.

Nel rispetto di questo quadro di adempimenti in materia di pareggio di bilancio, nell'esercizio finanziario 2019 la Regione Puglia ha perseguito gli obiettivi di finanza pubblica ad essa imputati, conseguendo un saldo di bilancio positivo, in termini di competenza, tra le entrate finali e le spese finali, di cui all'articolo 1, comma 463 e seguenti, della legge n. 232/2016, certificato sulla base dei dati di preconsuntivo attraverso il Modello 2C/19 relativo alla "certificazione digitale" dei risultati del Pareggio di bilancio, trasmesso entro i termini di legge, in data 31 marzo 2020 – protocollo M.E.F. n. 44632. Allo stesso modo, la certificazione in argomento comprova il raggiungimento degli obiettivi di investimento per il 2019 della Regione Puglia, di cui all'articolo 1, commi 833 e 834, della legge n. 145/2018, nonché il pieno utilizzo degli spazi destinati agli investimenti esigibili nel 2019, di cui ai commi 495, 495-bis e 495-ter dell'articolo unico della succitata legge n. 232/2016, il cui dettaglio è descritto al paragrafo seguente.

Allegato B - Modello 2C/19

Saldo di bilancio 2019 (Art. 1, comma 463 e seguenti, della legge n. 232/2016)

PROSPETTO per la CERTIFICAZIONE della verifica del rispetto degli obiettivi di saldo 2019

da trasmettere entro il termine perentorio del 31 marzo 2020

REGIONE PUGLIA

VISTI i risultati della gestione di competenza finanziaria dell'esercizio 2019;

VISTE le informazioni sul monitoraggio degli equilibri tra entrate e spese finali 2019 trasmesse da questo Ente all'apposito sito web

SI CERTIFICANO LE SEGUENTI RISULTANZE:

Importi in migliaia di euro

	RISULTATI 2019	**dati di competenza finanziaria**	**dati di cassa (facoltativo)**
A	FONDO PLURIENNALE VINCOLATO DI ENTRATA	404 904	
B+C+D+E+F	ENTRATE FINALI	12 810 471	11 888 553
G	TOTALE SPAZI FINANZIARI ACQUISITI	47 000	
H+I+L	SPESE FINALI	12 940 716	10 587 571
M	TOTALE SPAZI FINANZIARI CEDUTI	0	
N	SPAZI ACQUISITI NON UTILIZZATI	0	
O	**SALDO TRA ENTRATE E SPESE FINALI VALIDE AI FINI DEI SALDI DI FINANZA PUBBLICA (O=A+B+C+D+E+F+G-H-I-L-M-N)**	170 681	1 100 982
P	**OBIETTIVO DI SALDO**	138 286	
Q	**DIFFERENZA TRA IL SALDO TRA ENTRATE E SPESE FINALI NETTO E OBIETTIVO (Q = O - P)**	32 375	1 100 982

Sulla base delle predette risultanze si certifica che nell'esercizio 2019:

X	*è stato conseguito l'obiettivo di competenza finanziaria tra entrate finali e spese finali (Q è pari a 0 o positivo)*
X	l'obiettivo di competenza finanziaria è stato conseguito lasciando spazi finanziari inferiori all'1% degli accertamenti delle entrate finali (1)
X	**è stato conseguito anche il saldo di cassa tra entrate finali e spese finali di cui al comma 479, L 232/2016 (Q è pari a 0 o positivo) (1)**
	non è stato conseguito l'obiettivo di competenza finanziaria tra entrate finali e spese finali (Q è negativo - si applicano le sanzioni di cui al comma 475, L 232/2016)
	il mancato conseguimento dell'obiettivo di competenza finanziaria è inferiore al 5% degli accertamenti delle entrate finali (si applicano le sanzioni di cui al comma 476, L 232/2016)
	gli spazi acquisiti nell'esercizio sono stati utilizzati per una percentuale inferiore al 90% (Tale non può beneficiare di spazi finanziari nell'esercizio 2020)
X	*gli impegni esigibili nel 2019 per nuovi investimenti effettuati a valere degli spazi di cui all'art. 1, comma 495-ter, L 232/2016 acquisiti nel 2019 sono stati registrati (altrimenti si applicano le sanzioni di cui ai commi 475)*
X	*gli impegni esigibili nel 2019 per nuovi investimenti effettuati a valere degli spazi di cui all'art. 1, comma 495-ter, L 232/2016 acquisiti nel 2018 sono stati registrati (altrimenti si applicano le sanzioni di cui ai commi 475)*
X	*gli impegni esigibili nel 2019 per gli investimenti nuovi e aggiuntivi effettuati a valere degli spazi di cui all'art. 1, comma 495-bis, L 232/2016, acquisiti nel 2017 sono stati registrati (altrimenti si applicano le sanzioni di cui ai commi 475)*
X	gli impegni esigibili nel 2019 per gli investimenti nuovi di cui all'art. 1, comma 837, L 145/2018 sono stati registrati (altrimenti si applicano le sanzioni di cui al comma 840)

DATA

IL PRESIDENTE

IL RESPONSABILE DEL SERVIZIO FINANZIARIO

Organo Revisione (1)

Organo Revisione (2)

Organo Revisione (3)

10.1 Spazi finanziari per la realizzazione di nuovi investimenti

Il comma 495 dell'articolo 1 della legge n. 232/2016 prevede che, per ciascuno degli anni 2017, 2018 e 2019, siano assegnati alle regioni spazi finanziari per investimenti nel limite complessivo di 500 milioni di euro annui, nell'ambito dei patti nazionali di cui all'articolo 10, comma 4, della legge 24 dicembre 2012, n. 243, secondo la procedura descritta nei commi 496 e successivi della medesima disposizione.

Per l'anno 2017, gli spazi finanziari di cui al comma 495 sono ripartiti tra le Regioni a statuto ordinario sulla base della tabella di cui al comma 495-bis della medesima legge, introdotto dall'articolo 33 del decreto-legge 24 aprile 2017, n. 50 convertito con legge 21 giugno 2017, n. 96, secondo un piano di utilizzo quinquennale a partire dal 2017. Le Regioni utilizzano gli spazi per realizzare investimenti nuovi o aggiuntivi adottando entro il 31 luglio di ciascun anno gli atti finalizzati all'impiego delle risorse, assicurando l'esigibilità degli impegni nel medesimo anno di riferimento per la quota di competenza, e certificano l'avvenuta realizzazione degli investimenti entro il 31 marzo dell'anno successivo a quello di riferimento attraverso apposita comunicazione al Ministero dell'Economia e delle Finanze – Dipartimento della Ragioneria Generale dello Stato. La quota di spazi finanziari attribuita alla Regione Puglia nel 2017 per il 2019 è pari ad euro 10.598.489,47.

La legge 21 settembre 2018, n. 108 di conversione del decreto-legge 25 luglio 2018, n. 91 (*Proroga di termini previsti da disposizioni legislative)*, con l'articolo 13, comma 1-bis, è intervenuta disponendo la ripartizione tra le Regioni a statuto ordinario degli spazi finanziari per il 2018 e il 2019 previsti dal comma 495 dell'articolo 1 della legge n. 232/2016. In particolare, il comma 1-bis inserisce con la lettera a) il comma 495-ter all'articolo 1 della legge n. 232/2016 prevedendo che, per gli anni 2018 e 2019, gli spazi finanziari di cui al comma 495 siano ripartiti tra le Regioni a statuto ordinario sulla base delle tabelle allegate al predetto comma. Nel piano di riparto pluriennale previsto da tali tabelle, la Regione Puglia deve garantire per il 2019 l'esigibilità degli impegni in parola per un importo pari ad euro 11.272.086 come quota di spazi assegnata nel 2018 e imputati al 2019, e pari ad euro 2.879.730 come quota di spazi assegnata nel 2019 e da utilizzare nel corso del medesimo esercizio.

La Regione Puglia ha garantito con provvedimento della Giunta regionale 30 ottobre 2018, n. 1937 la programmazione dell'impiego della totalità degli spazi attribuiti nel 2018 di cui alla tabella 1 del comma 495-ter dell'articolo 1 della legge n. 232/2016. Inoltre, in sede di approvazione del bilancio di previsione per l'esercizio finanziario 2019, all'articolo 12, comma 3, della legge regionale n. 68/2018 è stata applicata la parte vincolata del risultato di amministrazione presunto, per l'importo complessivo pari ad euro 41.139.000,00, corrispondente agli spazi finanziari assegnati per il 2019 per la realizzazione degli investimenti di cui alla tabella 2 del predetto comma 495-ter. Va precisato che con riferimento all'esercizio finanziario 2019, in corso di gestione è stato impegnato un importo pari ad euro 18.671.384,83, superiore rispetto a quello indicato dal riparto di cui alla tabella 2 del predetto comma 495-ter, a discapito degli importi previsti per il 2020 e 2021, e ad invarianza di importo di spazi complessivi assegnati nel 2019. Il conseguimento degli obiettivi in termini di pieno utilizzo di tutte le quote di spazi esigibili nel 2019 risulta confermato dalla certificazione di cui al paragrafo precedente.

Infine, i commi da 787 a 791 dell'articolo 1 della legge n. 205/2017 prevedono una disciplina specifica per la chiusura delle contabilità speciali in materia di Protezione civile di cui all'articolo 5, commi 4-ter e 4-quater, della legge 24 febbraio 1992, n. 225. A riguardo, ai sensi dell'articolo 1, comma 788, della citata legge n. 205/2017, nell'anno di riversamento delle risorse statali le Regioni devono assicurare un valore positivo del saldo di cui all'articolo 1, comma 466, della legge n. 232/2016 pari alla differenza tra l'ammontare accertato e i correlati impegni sostenuti nel corso di tale esercizio, che per la Regione Puglia nell'anno 2018 ammonta ad euro 4.251.095,92. Nel limite di tale saldo, negli esercizi successivi a quello di riversamento delle risorse in argomento, agli enti territoriali spettano spazi finanziari nell'ambito dei patti nazionali di cui all'articolo 10, comma 4, della legge n. 243/2012, in misura pari agli investimenti programmati annualmente nei piani contenenti gli interventi finalizzati al superamento della situazione emergenziale, da impiegare attraverso l'utilizzo del risultato di amministrazione formatosi in corrispondenza del mancato utilizzo di tali risorse. Con comunicazione effettuata ai sensi del comma 790 in data 18 gennaio 2019, e successivamente modificata con istanza presentata in data 20 gennaio 2020 al Ministero dell'Economia e delle Finanze – Dipartimento della Ragioneria Generale dello Stato, la Regione Puglia ha indicato euro 3.860.573,90 di spazi finanziari programmati per l'anno 2019, ed euro 390.522,02 di spazi finanziari necessari per gli interventi programmati nell'anno 2020. Il pieno impiego degli spazi relativi all'anno 2019 è comprovato dall'Allegato A del modello 1/SF/2019, riferito alle operazioni di monitoraggio dell'esercizio finanziario 2019.

11 Patti di solidarietà regionali

Per far fronte ai vincoli del pareggio di bilancio, in virtù del concorso agli obblighi di finanza pubblica cui sono chiamati gli enti territoriali ai sensi dell'articolo 9 della legge 24 dicembre 2012, n. 243, il legislatore ha previsto i cd. *Patti di solidarietà regionali* quali strumenti di flessibilità che, fatto salvo il rispetto dell'obiettivo di saldo di cui all'articolo 9, comma 1, della predetta legge, del complesso degli enti territoriali della regione interessata, compresa la medesima regione, consentono agli enti territoriali di effettuare operazioni di investimento finanziandole con il ricorso al debito o con l'utilizzo del risultato di amministrazione degli esercizi precedenti sulla base di scambi di spazi finanziari liberi nell'ambito di intese concluse a livello regionale (articolo 10, comma 3, come novellato dalla legge 12 agosto 2016 n. 164).

Con decreto del Presidente del Consiglio dei Ministri 21 febbraio 2017, n. 21 si è provveduto a disciplinare i criteri e le modalità operative della realizzazione di tali intese, che si configurano come acquisizioni di spazi finanziari con compensazione negli esercizi successivi (intese regionali *orizzontali*) oppure senza obbligo di restituzione (intese regionali *verticali*). E' inoltre previsto che le operazioni di indebitamento di cui all'articolo 10, comma 2, della legge n. 243/2012, e le operazioni di investimento finanziate attraverso l'utilizzo dei risultati di amministrazione degli esercizi precedenti, non soddisfatte dalle predette intese, siano effettuate sulla base dei patti di solidarietà nazionali, nel rispetto del saldo di cui all'articolo 9, comma 1.

Come ampiamente discusso nel precedente paragrafo, a seguito delle pronunce della Corte Costituzionale n. 247/2017 e n. 101/2018, la legge 30 dicembre 2018, n. 145 all'articolo 1, commi 820 e seguenti, ha disposto a partire dall'esercizio 2019 il pieno utilizzo del risultato di amministrazione e del fondo pluriennale vincolato, di entrata e di spesa, nel solo rispetto delle disposizioni previste dal decreto legislativo n. 118/2011 per le regioni a statuto speciale, le province autonome e gli enti locali, dovendo gli stessi garantire quale parametro di riferimento per il concorso agli obiettivi di finanza pubblica unicamente il conseguimento dell'equilibrio di bilancio, ovvero un risultato di competenza dell'esercizio non negativo. Ai sensi dell'articolo 1, comma 824, della legge n. 145/2018, le regioni a statuto ordinario applicheranno le nuove disposizioni (commi da 819 a 823) a decorrere dall'anno 2021, restando ancora in vigore, per gli anni 2019 e 2020, la normativa di cui all'articolo 1, commi 465 e seguenti, legge 11 dicembre 2016, n. 232. La possibilità di conteggiare l'avanzo di amministrazione e il fondo pluriennale vincolato tra le entrate rilevanti ai fini del saldo tra entrate e spese finali per le regioni a statuto ordinario è stata comunque anticipata a decorrere dall'esercizio finanziario 2020 dall'articolo 1, comma 541, della legge n. 160/2019.

Come illustrato dalla circolare della Ragioneria Generale dello Stato n. 3 del 14 febbraio 2019, a decorrere dall'esercizio finanziario 2019, per le regioni a statuto speciale, le province autonome di Trento e di Bolzano, le città metropolitane, le province e i comuni sono annullati gli effetti derivanti dal ricorso, negli anni 2018 e precedenti, agli spazi finanziari assegnati agli enti territoriali nell'ambito delle intese regionali orizzontali e del patto nazionale orizzontale e, conseguentemente, viene meno il loro impatto sul nuovo equilibrio di bilancio per tutti gli enti territoriali, incluse le regioni a statuto ordinario. Sono inoltre superate le disposizioni e gli effetti del decreto del Presidente del Consiglio dei Ministri 21 febbraio 2017, n. 21 che in attuazione dell'articolo 10 della legge 24 dicembre 2012, n. 243 prevede che le operazioni d'investimento realizzate attraverso il ricorso al debito e all'utilizzo dei risultati d'amministrazione degli esercizi precedenti siano effettuate sulla base delle intese regionali. Sulla base di tali precisazioni, nonché in assenza di indicazioni specifiche per le regioni a statuto ordinario, nel corso dell'anno 2019 la Regione non ha avviato l'iter delle intese.

Successivamente, la delibera della Corte dei Conti – Sezioni riunite in sede di controllo 17 dicembre 2019, n.20/SSRRCO/QMIG, nell'affermare che "gli enti territoriali hanno l'obbligo di rispettare il pareggio di bilancio sancito dall'articolo 9, commi 1 e 1-bis, della legge n. 243/2012, anche quale presupposto per la legittima contrazione di indebitamento finalizzato agli investimenti (articolo 10, comma 3, della predetta legge n. 243/2012)" e che "i medesimi enti territoriali devono osservare gli equilibri complessivi finanziari di bilancio prescritti dall'ordinamento contabile di riferimento (...) e le altre norme di finanza pubblica che pongono limiti, qualitativi o quantitativi, all'accensione di mutui o al ricorso ad altre forme di indebitamento", ha fatto insorgere il dubbio su come i vincoli di finanza pubblica di cui agli articoli 9 e 10 della n. 243/ 2012 si coordinino con gli equilibri definiti per ciascun ente territoriale dall'ordinamento contabile descritto dal decreto legislativo n. 118/2011.

In tal senso, la circolare della Ragioneria Generale dello Stato n. 5 del 9 marzo 2020 è intervenuta a chiarimento delle regole di finanza pubblica di cui agli articoli 9 e 10 della legge n. 243/2012, confermando che per enti territoriali il rispetto degli equilibri di cui all'articolo 9 della citata legge

n. 243/2012 – ovvero il saldo tra il complesso delle entrate e delle spese finali – permane quale obbligo da soddisfare a livello di comparto, regionale e nazionale, anche quale presupposto per la legittima contrazione del debito, e che tale obbligo è verificato dalla Ragioneria Generale dello Stato *ex ante*, per ogni esercizio di riferimento sulla base delle informazioni dei bilanci di previsione, ed *ex post*, sulla base dei risultati a consuntivo.

Alla luce della descritta evoluzione della disciplina del pareggio di bilancio verso l'allentamento dei suoi vincoli a livello di singolo ente territoriale, e di converso il suo consolidamento a livello di comparto, si è determinato già nel corso dell'esercizio finanziario 2019 un ridimensionamento del ruolo giocato dalle intese regionali come strumento per rimodulare le dotazioni di spazi finanziari tra i singoli enti locali a livello regionale, posto che, pur residuando ancora in tale esercizio i vincoli riguardo al ricorso all'indebitamento e all'utilizzo del risultato di amministrazione per le regioni a statuto ordinario, gli enti locali sono tenuti al conseguimento del solo vincolo dell'equilibrio di bilancio, e che l'analisi dei dati a livello di comparto condotta da parte della Ragioneria Generale dello Stato ha segnalato l'esistenza di ampi spazi in termini di eccesso di entrate finali rispetto alle spese finali. Resta in ogni caso aperta la possibilità di ricorrere alle intese regionali, nel caso si determini negli esercizi futuri uno sforamento del limite del saldo finanziario consolidato a livello regionale.

12 Entrate regionali di natura tributaria

Nel quadro di sintesi di seguito riportato si fornisce, per ciascun cespite di entrata di natura tributaria, l'ammontare delle risorse affluite al bilancio regionale nella fase di accertamento.

RENDICONTO 2019	ACCERTAMENTI (*)
Totale gettito IRAP (1011048 - 1011060 – 1011061 – 1011062 - 1011068 – 1011069 - 1017002)	1.210.552.892,71
Totale gettito addizionale IRPEF (1011047 – 1011050 – 1011051 -1011054 – 1017001 - 1021000)	514.675.277,63
Compartecipazione IVA (1011080 – 1011084)	4.388.790.271,00
Tassa Automobilistica Regionale (1013000 – 1013001 - 1017003)	462.183.339,09
Addizionale Regionale Accisa sul Gas Naturale (1013200 – 1013201 - 1017004)	26.678.306,02
Tributo speciale per il deposito in discarica dei rifiuti solidi (1013400 – 1013401 - 1017005)	17.733.167,02
Tassa sulle concessioni regionali (1012000, 1017007)	1.627.016,78
Tassa sulle concessioni venatorie (1012010)	1.589.277,22
Imposte sulle concessioni di beni del demanio e del patrimonio (1018000 – 2032000)	900.290,31
Trasporto pubblico locale, accisa benzina e gasolio (2053457)	395.454.267,46
Altre entrate di natura tributaria	188.840,34
TOTALE TITOLO I - Entrate di natura tributaria	7.020.372.945,58

(*) importi in euro, al lordo del fondo crediti di dubbia esigibilità

Qui di seguito si riportano alcune disposizioni di carattere tributario aventi particolare rilevanza per l'anno di imposta 2019.

L'articolo 1, comma 1, lettera b), della legge regionale 28 marzo 2019, n. 10 ha disposto integrazioni all'articolo 3 della legge regionale 4 dicembre 2003 n. 25 (disposizioni di carattere tributario) aggiungendo il comma 1-bis che prevede, a decorrere dal 1 gennaio 2019, previa richiesta del contribuente, il rimborso o la compensazione su una nuova targa di quota parte del pagamento effettuato su un veicolo che sia stato oggetto di furto debitamente documentato.

Il rimborso, o la compensazione, viene riconosciuto nella misura proporzionale ai mesi interi successivi al mancato godimento del bene, purché il periodo non sia inferiore a tre mesi. In caso di compensazione occorre che il contribuente proceda, entro sei mesi dalla data della perdita di possesso per furto, a nuova immatricolazione in sostituzione del veicolo sottratto. Il diritto di godimento del rimborso o della compensazione è subordinato all'avvenuta trascrizione dell'evento presso il Pubblico Registro Automobilistico.

L'articolo 5, comma 5, della legge regionale 23 luglio 2019, n. 34 (norme in materia di promozione dell'utilizzo di idrogeno e disposizioni concernenti il rinnovo degli impianti esistenti di produzione di energia elettrica da fonte eolica e per conversione fotovoltaica della fonte solare e disposizioni

urgenti in materi edilizia) ha disposto che, al fine di incentivare il rinnovo del parco autoveicoli pubblico e privato, sono esentati dal pagamento della tassa automobilistica regionale per il primo periodo fisso e le successive cinque annualità, i veicoli alimentati ad idrogeno immatricolati per la prima volta dal 1 gennaio 2018. Al termine del periodo di esenzione l'importo della tassa automobilistica regionale è ridotta ad un quarto.

Con particolare riguardo all'IRAP e all'Addizionale regionale all'IRPEF le aliquote vigenti anche per l'anno 2019 sono quelle già stabilite con legge regionale 29 dicembre 2015, n. 40 qui di seguito sintetizzate:

- ✓ maggiorazione dell'aliquota IRAP nella misura di +0,92%;
- ✓ aliquote dell'addizionale regionale all'IRPEF: 0,1% per i redditi fino a 15.000,00 euro; 0,2% per i redditi fino a 28.000,00 euro; 0,48% per i redditi fino a 55.000,00 euro; 0,49% per i redditi fino a 75.000,00 euro; 0,50 per i redditi superiori a 75.000,00 euro;
- ✓ maggiorazione alle detrazioni previste dall'articolo 12, comma 1, lettera c) del decreto del Presidente della Repubblica 22 dicembre 1986, n. 917 nella misura di 20 euro per i contribuenti con più di tre figli a carico, per ciascun figlio, a partire dal primo, cui si aggiungono 375 euro per ogni figlio con diversa abilità ai sensi dell'articolo 3 della legge 5 febbraio 1992, n. 104.

13 Entrate tributarie ed azioni di contrasto all'evasione fiscale

Tassa automobilistica

Secondo quanto previsto dalla legge regionale 12 gennaio 2005, n. 1 la gestione della tassa automobilistica regionale è svolta in collaborazione con l'Automobile Club Italia (ACI), con il quale viene periodicamente stipulata apposita convenzione di disciplina delle attività di riscossione e accertamento del tributo. Con deliberazione della Giunta regionale 7 ottobre 2019, n. 1784 è stata approvata la nuova convenzione per il biennio giugno 2019 – maggio 2021.

La riscossione coattiva, invece, in forza della deliberazione della Giunta regionale n. 1915/2017, è stata affidata all'Agenzia delle Entrate – Riscossione.

In applicazione dell'articolo 5 del Codice dell'Amministrazione Digitale di cui al decreto legislativo 7 marzo 2005, n. 82, l'Agenzia per l'Italia Digitale ha realizzato il sistema dei pagamenti elettronici in favore delle pubbliche amministrazioni e dei gestori di pubblici servizi attraverso il Nodo dei Pagamenti-SPC, consentendo al singolo soggetto pagante la scelta dell'operatore finanziario, garantendo il regime di libera concorrenza, in piena e completa autonomia.

Tale sistema, che consente servizi elettronici di pagamento, denominato PagoPa, è stato adottato dal polo telematico ACI sin dal 1 gennaio 2019 e successivamente da tutti i soggetti abilitati alla riscossione delle tasse automobilistiche regionali entro il termine ultimo del 31 dicembre 2019.

ACI, per mezzo di ACI Informatica, ha garantito l'integrazione dei sistemi di pagamento secondo le direttive del CAD attraverso l'implementazione dei modelli offerti dal nodo dei pagamenti: il modello 1 implementato sul sito web istituzionale ed i modelli 3 e 4 offerti attraverso la rete fisica delle delegazioni e le interfacce dei poli telematici e dei riscossori.

Attraverso il sistema PagoPa si tende a garantire velocità e correttezza della riscossione nonché a ridurre operazioni di natura fraudolenta.

Si riportano di seguito gli atti elaborati per la richiesta del versamento della tassa, distinti per tipologia, emessi nell'anno 2019:

Avvisi bonari. Sono stati inviati, in convenzione con ACI, n. 712.379 avvisi bonari relativi al periodo di imposta 2018, volti a sollecitare il pagamento spontaneo da parte dei contribuenti con l'abbattimento della sanzione al 10% rispetto a quella del 30% applicata a seguito della notifica di avviso di accertamento per omesso o insufficiente versamento;

Avvisi di accertamento. Sono stati notificati, in convenzione con ACI, n. 564.552 avvisi accertamento relativi all'omesso o insufficiente versamento della tassa dovuta per l'anno di imposta 2017 e n. 105.801 relativi al periodo di imposta 2016 per il recupero della tassa dovuta per i veicoli già sottoposti a fermo fiscale disposto dall'agente della riscossione, secondo quanto definitivamente chiarito dalla Corte Costituzionale con sentenza n. 47 del 2017;

Cartelle di pagamento. Sono state notificate, tramite l'Agenzia delle Entrate – Riscossione, cartelle di pagamento relative all'anno di imposta 2013 e 2014 contenenti 798.732 partite.

Tributo speciale per il deposito in discarica dei rifiuti solidi (Ecotassa)

L'ecotassa è disciplinata dall'articolo 3 della legge 28 dicembre 1995, n. 549 e dalla normativa regionale nelle materie individuate dal comma 34 del citato articolo.

Si riportano di seguito le attività di controllo che hanno riguardato la gestione del tributo:

Discariche autorizzate. A seguito dell'attività di controllo espletata dalla Sezione Finanze, sono stati accertati n. 2 gestori degli impianti finali di trattamento e smaltimento dei rifiuti ed emessi i relativi avvisi di accertamento per omesso, insufficiente o ritardato versamento del tributo per un importo totale di euro 789.031,02;

Discariche abusive. Con deliberazione della Giunta regionale n. 1027/2017 è stato rinnovato l'accordo di Programma Quadro "Tutela Ambientale" con le Forze dell'ordine finalizzato alla rilevazione sul territorio regionale delle attività di illecito smaltimento di rifiuti, cui consegue la ripresa a tassazione del tributo speciale evaso. Anche nel 2019, pertanto, è proseguito il controllo fiscale svolto dalla Guardia di Finanza azionato nell'ambito della constatazione di attività illecite finalizzate allo smaltimento abusivo di rifiuti. Nello specifico, sulla base dei processi di constatazione trasmessi dagli organi verbalizzanti sono stati notificati 25 avvisi di accertamento per attività di discarica abusiva, abbandono, scarico e deposito incontrollato di rifiuti speciali per un importo totale di tributo evaso pari a euro 783.149,00.

IRAP e addizionale regionale all'IRPEF

Le entrate regionali IRAP e addizionale regionale all'IRPEF sono state accertate in base alla quantificazione dei gettiti delle manovre fiscali regionali stimate dal Ministro dell'Economia e delle Finanze – Dipartimento delle Finanze, ai sensi dell'articolo 77-quater del decreto-legge 25 giugno 2008, n. 112 convertito con legge 6 agosto 2008, n. 133.

Si riportano di seguito gli importi delle stime dei gettiti riferiti al triennio 2018-2020 quantificati in relazione all'ultimo anno consuntivabile:

- IRAP:
  2018: euro 67.815.000; 2019: euro 67.438.000; 2020: euro 68.648.000;
- Add.le regionale all'IRPEF:
  2018: euro 65.458.000; 2019: euro 66.259.000; 2020: euro 67.142.000.

Quanto all'IRAP, è stato accertato nell'esercizio finanziario 2019 anche il contributo erogato dallo Stato ai sensi dell'articolo 8, comma 13-duodecies, del decreto-legge n. 78/2015 in misura pari a euro 19.753.430,00 a compensazione degli effetti delle norme dettate dalla legge n. 190/14 (legge di stabilità 2015) che hanno disposto la deduzione del costo del lavoro dalla base imponibile IRAP.
Le entrate da IRAP e addizionale regionale all'IRPEF sono gestite, come da previsione di legge, in convenzione con l'Agenzia delle Entrate, il cui rinnovo fino all'anno 2019 è stato approvato con deliberazione della Giunta regionale 20 marzo 2018, n. 419. Per l'anno 2020, la convenzione è stata rinnovata con deliberazione della Giunta regionale n. 28 novembre 2019 n. 2222.
Per quanto riguarda l'IRAP, l'Agenzia effettua circa 8.500 controlli annui per un maggior imposta definita pari a circa euro 3 milioni e ha definito circa 1.600 accertamenti.
Per quanto riguarda l'addizionale regionale all'IRPEF, l'Agenzia effettua circa 18.700 controlli annui per una maggiore imposta definita pari a euro 650 mila e ha definito circa 4.800 accertamenti.
In seno alla Commissione Paritetica costituita tra Regione e Agenzia vengono condivise le linee guida per l'attività di verifica fiscale e di controllo con verifica dell'andamento del gettito.

Addizionale regionale all'accisa sul gas naturale (ARISGAN)

E' stata svolta ordinariamente l'attività di controllo sulla congruità dei versamenti dell'addizionale regionale sul consumo di gas naturale per l'anno di imposta 2014, analizzando le posizioni di n. 113 aziende erogatrici. A seguito di detto controllo sono stati emessi n. 14 atti di accertamento per omesso o ritardato versamento dell'addizionale regionale per un totale di euro 91.604,04.
E' altresì stata svolta l'attività di controllo sulle dichiarazioni presentate dalle società erogatrici di gas naturale per l'anno di imposta 2018, pari a n. 213 casi, ovvero l'8,7% in più rispetto ai controlli eseguiti nel corso dell'anno precedente, in considerazione dell'aumentato numero di aziende erogatrici che sono entrate nel mercato regionale. A seguito del controllo suddetto sono stati emessi n. 70 atti di accertamento per mancato o ritardato invio della dichiarazione fiscale per l'anno di imposta 2018 per un totale di imposta accertata a titolo di sanzioni per euro 52 mila. Del totale dei soggetti passivi interessati alla citata attività, n. 48 aziende hanno pagato entro i 60 giorni, usufruendo della sanzione ridotta laddove previsto, mentre per tutti gli altri casi occorrerà procedere con l'iscrizione a ruolo.
Nel 2019 è stata infatti avviata la collaborazione con Agenzia delle entrate - Riscossioni, per la prima volta nell'ambito della gestione Arisgan, per il recupero crediti relativi agli accertamenti 2018 non andati a buon fine: si è proceduto a iscrivere a ruolo n. 38 posizioni.

Imposta regionale sulla benzina per autotrazione (IRBA)

Per effetto della legge regionale 28 dicembre 2012, n. 45 l'imposta è stata abrogata a far data dal 1 gennaio 2013, pertanto il recupero del tributo evaso prosegue, per i residui periodi fiscali, in collaborazione con l'Agenzia delle Dogane la quale, a seguito dei controlli, provvede ad emettere gli atti di accertamento dandone comunicazione agli uffici regionali per il relativo riscontro.
L'attività di recupero del tributo evaso si è conclusa a fine 2019 e pertanto, agli inizi del 2020, si è proceduto a richiedere la chiusura del conto corrente dedicato alle riscossioni dell'IRBA.

Tasse sulle concessioni regionali

Sono stati inviate n. 1.760 note di cortesia con allegati i bollettini precompilati per agevolare i contribuenti nel versamento della tassa.

14 Stato patrimoniale e conto economico

Come noto, il decreto legislativo n. 118/2011 prevede all'articolo 2, comma 1, che le Regioni e gli enti locali adottino la contabilità finanziaria "cui affiancano, ai fini conoscitivi, un sistema di contabilità economico-patrimoniale, garantendo la rilevazione unitaria dei fatti gestionali sia sotto il profilo finanziario che sotto il profilo economico-patrimoniale."

Il "Principio contabile applicato concernente la contabilità economico-patrimoniale degli enti in contabilità finanziaria" (allegato n. 4/3 al decreto legislativo n. 118/2011) stabilisce che la contabilità economico-patrimoniale affianchi la contabilità finanziaria, che costituisce il sistema contabile principale e fondamentale ai fini autorizzatori e di rendicontazione dei risultati della gestione finanziaria, per rilevare i costi/oneri e i ricavi/proventi derivanti dalle transazioni poste in essere da una amministrazione pubblica, anche al fine di:

- ✓ rappresentare le "utilità economiche" acquisite ed utilizzate nel corso di un esercizio;
- ✓ partecipare alla costruzione del conto del patrimonio e rilevare, in particolare, le variazioni del patrimonio dell'ente come effetto dei risultati della gestione;
- ✓ consentire ai vari portatori d'interesse di acquisire ulteriori informazioni concernenti la gestione della singola amministrazione pubblica.

L'integrazione dei sistemi di contabilità finanziaria ed economico-patrimoniale è favorita dall'adozione del piano dei conti integrato di cui all'articolo 4 del decreto legislativo sopra richiamato, costituito dall'elenco delle articolazioni delle unità elementari del bilancio finanziario gestionale e dei conti economico-patrimoniali.

L'allegato 4/3 fa esplicito riferimento a un sistema contabile integrato, dove si prevede che le entrate generino scritture economico-patrimoniali al momento dell'accertamento mentre le spese generano scritture al momento della liquidazione passiva, fatta eccezione per le spese attinenti al perimetro sanitario, i trasferimenti e i contributi, le partite finanziarie e le partite di giro che si alimentano al momento dell'impegno. Questa correlazione porta di fatto a una derivazione della contabilità economico-patrimoniale dalla contabilità finanziaria. Le scritture in partita doppia devono essere adeguate alle esigenze della contabilità economico-patrimoniale per avvicinare il più possibile la competenza finanziaria alla competenza economica.

Ai sensi dell'articolo 63 del decreto legislativo n. 118/2011, il rendiconto generale delle Regioni è composto anche dal Conto Economico e dallo Stato Patrimoniale (comma 2).

In particolare, il Conto Economico "evidenzia i componenti positivi e negativi della gestione di competenza economica dell'esercizio considerato, rilevati dalla contabilità economico patrimoniale" (comma 6); lo Stato Patrimoniale "rappresenta la consistenza del patrimonio al termine dell'esercizio. Il patrimonio delle regioni è costituito dal complesso dei beni e dei rapporti giuridici, attivi e passivi, di pertinenza della Regione, attraverso la cui rappresentazione contabile è determinata

la consistenza netta della dotazione patrimoniale comprensiva del risultato economico dell'esercizio" (comma 7).

Inoltre, sulla base dei riferimenti all'articolo 2427 e agli altri articoli del codice civile richiamati alla lettera n), comma 6, dell'articolo 11 del decreto legislativo n. 118/2011, è stata rilevata l'esigenza di redigere la Nota integrativa secondo le indicazioni del codice civile e dei principi civilistici stabiliti dall'O.I.C., per quanto compatibili con la specificità degli enti pubblici.

Va segnalato che i decreti ministeriali del 1 marzo e 1 agosto 2019 hanno introdotto alcune modifiche al Principio contabile applicato concernente la contabilità economico-patrimoniale degli enti in contabilità finanziaria di cui all'allegato n. 4/3 al decreto legislativo n. 118/2011. Il primo intervento riguarda la corretta registrazione delle insussistenze in caso l'amministrazione abbia sostenuto le spese di progettazione di un'opera successivamente non realizzata; il secondo intervento normativo riguarda la contabilizzazione delle entrate e spese connesse agli incentivi per funzioni tecniche, di cui all'articolo 113 del decreto legislativo 18 aprile 2016, n. 50. Per le informazioni di dettaglio riferite alla contabilità economico-patrimoniale armonizzata ed ai fatti gestionali più rilevanti che hanno contribuito alla determinazione del risultato economico della gestione dell'esercizio 2018, si rimanda alla Nota integrativa al Bilancio d'esercizio della regione Puglia, chiuso al 31 dicembre 2019.

È possibile fare alcune considerazioni di carattere generale sulle maggiori problematicità che hanno caratterizzato il percorso di adozione della contabilità economico-patrimoniale nel corso degli ultimi due esercizi rendicontati.

Sebbene il decreto legislativo n. 118/2011 abbia il merito di delineare strumenti e principi tra loro profondamente integrati, tali integrazioni, però, devono essere recepite anche nel tessuto operativo degli enti che per implementare efficacemente le disposizioni del decreto legislativo n. 118/2011, e in particolare quelle connesse alla contabilità economico-patrimoniale, devono assicurare la sinergia tra le proprie strutture organizzative e garantire la corretta integrazione dei relativi pacchetti software applicativi. La difficoltà maggiore che si riscontra per le predisposizione corretta dei documenti di contabilità generale (conto economico e stato patrimoniale) è spesso riconducibile al difficile dialogo, in senso informatico, tra moduli di bilancio regolarmente utilizzati in contabilità finanziaria e quelli propri della gestione dell'inventario e del patrimonio. Si tratta di operazioni complesse che richiedono anche tempi piuttosto lunghi di progettazione ed implementazione.

È noto che l'adozione della contabilità economico-patrimoniale impone il rispetto di un corpo di regole di integrazione contenute all'interno del relativo Principio contabile applicato concernente la contabilità economico-patrimoniale degli enti in contabilità finanziaria di cui all'allegato n. 4/3 al decreto legislativo n. 118/2011. Va, tuttavia, precisato come l'adozione di tali norme e il contestuale utilizzo della matrice di transizione (in continuo aggiornamento per integrazioni e modifiche derivanti da errori) e dei moduli del piano dei conti pubblicate sul sito della Ragioneria generale dello Stato – Arconet, da sole non siano sufficienti per la redazione del Conto economico e dello Stato patrimoniale. Sono necessari, infatti, ulteriori operazioni di carattere operativo utili per imputare a competenza le operazioni di gestione (scritture di assestamento, ammortamento, integrazione tipiche del modello contabile). Questi passaggi, esulano dagli automatismi garantiti dalla

norma e demandano all'esperienza e alla sensibilità degli operatori quelle ulteriori operazioni tipiche della contabilità economico-patrimoniale. Queste problematiche per una concreta ed efficace adozione del nuovo assetto contabile delineato dal decreto legislativo n. 118/2011 sembrano evidenziare la necessità di ulteriori momenti di confronto e di sviluppo, ed attribuiscono agli Enti la necessità di investire in modo attento sullo sviluppo tecnico e organizzativo interni.
Le risultanze del presente disegno di legge del Rendiconto generale della Regione Puglia per l'esercizio finanziario 2019 saranno integrate ai sensi degli articoli 11, commi 8 e 9, e 63, comma 3, del decreto legislativo 23 giugno 2011, n. 118, con i risultati della gestione del Consiglio regionale. Ad oggi, il Rendiconto del Consiglio regionale per l'esercizio finanziario 2019 è stato approvato dall'Ufficio di Presidenza con deliberazione del 23 giugno 2020 n. 287.

14.1 La gestione del patrimonio immobiliare

L'attuale governo regionale ha assegnato un ruolo fondamentale alla gestione del patrimonio immobiliare pubblico, che diviene una precondizione per la rinascita del territorio secondo modelli di sviluppo coerenti con gli obiettivi di sostenibilità ambientale, economica e sociale.
Negli ultimi anni, sebbene a livello nazionale si siano introdotte e implementate con successo iniziative che hanno gettato le basi per un nuovo approccio alla valorizzazione degli *asset* pubblici, da intendersi come opportunità per promuovere lo sviluppo economico e sociale, a livello regionale si sta cercando di promuovere una fase di sperimentazione di politiche, metodologie e strumenti volti a supportare la gestione intelligente di quei beni.
Quel che anima l'iniziativa di una corretta gestione del patrimonio immobiliare pubblico è la volontà di garantire un razionale ed efficace utilizzo della cosa pubblica e di promuovere la valorizzazione nell'ottica di generare effetti positivi per la comunità, evitando di ricadere negli errori del passato.
Ciò alla luce di un consistente patrimonio dismesso, anche di interesse storico e culturale, che richiama l'Ente ad assegnargli nuova funzionalità.
Nell'anno 2019, infatti, si sono conseguiti significativi risultati sia nell'ambito dell'attività di dismissione degli immobili regionali attraverso l'approvazione di un Piano alienativo relativamente a cespiti appartenenti al patrimonio disponibile e non più strumentali all'attività istituzionale, sia nell'ambito delle attività relative alla messa a reddito del patrimonio mediante l'utilizzo degli strumenti della locazione/concessione o della concessione di valorizzazione.
E' stato dato un forte impulso anche all'*iter* concessorio riguardante i beni del demanio ferroviario.
Con riferimento, poi, ai beni demaniali sono stati adottati strumenti finalizzati ad accelerare le attività di dismissione, favorendo la semplificazione procedurale e prevedendo meccanismi di agevolazione all'acquisto. Infatti, è stato elaborato, in attuazione del nuovo dettato normativo relativo ai beni ex Riforma Fondiaria (che, cassando la previgente legge regionale n. 20/1999, ha inserito il capo III bis all'interno della legge regionale n. 4/2013) un procedimento semplificato di vendita che rimette alla struttura tecnica interna la stima dei cespiti da dismettere con successiva espressione del parere di congruità da parte di un Collegio, pure interno. In tal modo si è riusciti ad abbattere i costi per

l'affidamento all'esterno delle operazioni di stima ed intensificare notevolmente l'attività di vendita. Al contempo, la legge regionale n. 44/2018, novellando l'articolo 9 della sopracitata legge regionale n. 4/2013 in materia di demanio armentizio, ha inserito un ulteriore comma, il 5 bis, che, dichiarando i tronchi tratturali ricadenti in ambito urbano e occupati da legittime costruzioni patrimonio disponibile della Regione Puglia, ha riconosciuto la possibilità di alienarli ai proprietari superficiari anche pro quota, così eliminando la fase della preventiva sdemanializzazione da autorizzarsi con provvedimento di Giunta e favorendo gli acquisti individuali di soggetti occupanti complessi condominiali. Sempre con riferimento al demanio armentizio si è completata, nel corso dell'anno 2018, l'attività di pianificazione con l'approvazione del Quadro di Assetto dei Tratturi (articolo 6 legge regionale n. 4/2013).
L'attività di valorizzazione dei beni regionali è stata, altresì, rivolta al demanio forestale, attraverso l'approvazione di attività sperimentali legate al progetto pilota "Filiera bosco-legno-energia" avviato negli anni precedenti.
Per quanto riguarda, poi, l'edilizia pubblica strumentale (sedi uffici), l'azione regionale è stata improntata alla programmazione, progettazione ed esecuzione degli interventi di manutenzione straordinaria delle sedi di uffici regionali e alla razionalizzazione degli spazi con particolare riferimento agli spazi destinati ad archivi, attraverso una consistente attività di sfoltimento e scarto e quella di accorpamento e ricostituzione delle unità archivistiche di alcune sedi afferenti a diversi Servizi regionali.
L'ulteriore attività svolta si è articolata come segue:

- ✓ redazione dello schema di Regolamento per il funzionamento dell'istituendo Archivio Storico regionale;
- ✓ redazione schema di disegno di legge regionale di modifica della legge regionale n.27/95 per la rifunzionalizzazione e l'adeguamento della disciplina vigente in materia di demanio e patrimonio;
- ✓ regolarizzazione ipo-catastale dei beni regionali e aggiornamento del Catalogo informatico alla luce delle nuove dismissioni/acquisizioni;
- ✓ redistribuzione degli spazi basata su misure standard di occupazione diversificate in base alla tipologia di attività svolte, alla funzionalità degli spazi destinati all'utenza, alla quantificazione degli spazi necessari alla tenuta e conservazione della documentazione;
- ✓ liberazione degli immobili in locazione passiva con conseguente riduzione degli oneri connessi al canone di locazione e manutenzione;
- ✓ utilizzo di applicativi informatici per la gestione patrimoniale (SI.De.PA. e SE.PA.COM).

14.2 Valorizzazione del patrimonio immobiliare regionale ai fini dello stato patrimoniale

Come è noto, il decreto legislativo n. 118/2011 ha introdotto significativi mutamenti nei sistemi contabili e negli schemi di bilancio con l'obiettivo primario del raggiungimento dell'armonizzazione contabile. Nell'ambito di tale sistema integrato la Contabilità economico – patrimoniale affianca la Contabilità finanziaria prevedendo la redazione dello Stato del Patrimonio (che oggi ha sostituito, a seguito della riforma armonizzata, il Conto Patrimoniale) per la rilevazione delle variazioni del patrimonio dell'Ente, quale esito della gestione operativa.

Nella direzione dell'adeguamento alla contabilità economico – patrimoniale, si sta compiendo innanzitutto un notevole sforzo di ricognizione e inventariazione fisica, con riferimento, in particolare, agli immobili di recente acquisizione ex lege, generalmente a titolo gratuito, senza alcuna formale consegna e individuazione delle relative specificità strutturali e amministrative. Mentre, quindi, risultano completate le attività di inventariazione per la formazione del Catalogo Informatico dei Beni Immobili Regionali di cui alla legge regionale n. 27/1995, risultano, invece, ancora in corso gli accertamenti relativi ai beni demaniali e patrimoniali sopravvenuti, appartenenti, in particolare, al demanio ferroviario, al demanio irriguo, agli immobili ex ERSAP.

Sono stati compiuti ulteriori passi necessari per la piena attuazione e messa a regime del sistema di reporting economico – patrimoniale: infatti, dopo la riclassificazione delle voci del "Conto del Patrimonio-esercizio 2015" secondo la classificazione del Piano dei conti integrato e le voci dello Stato Patrimoniale di apertura 2016, nel corso del 2017 si è delineato un percorso che prevede l'introduzione del registro dei beni ammortizzabili integrato con la contabilità generale e la definizione delle procedure operative finalizzate alla corretta determinazione delle scritture di assestamento.

Nel corso dell'anno 2019, è stato predisposto il passaggio dei dati contenuti nelle schede contabili, elaborate nel 2018, ai sensi del punto 4.18 del Principio contabile concernente la contabilità economico patrimoniale degli Enti in contabilità finanziaria, che costituisce l'allegato n. 4/3 al decreto legislativo n. 118/2011, verso il software di compilazione automatica del registro dei beni ammortizzabili integrato con la contabilità generale.

Con riferimento alle voci riportate per le immobilizzazioni materiali ci si è adeguati alla classificazione prevista al comma 6.1.2 dell'allegato n. 4/3 al decreto legislativo n. 118/2011, tenendo ben distinte le voci relative ai beni demaniali e quelle relative ai beni patrimoniali, questi ultimi suddivisi in beni disponibili e indisponibili.

Va evidenziato che nell'anno 2019 è stata operata la riclassificazione dei diritti di enfiteusi sul Fondo Capitolo in Minervino Murge (BT), precedentemente attribuiti alle consistenze dei terreni ex ONC e ora imputate alle Immobilizzazioni Immateriali, ai sensi del punto 6.1.1, lettera d.5) del Principio contabile concernente la contabilità economico patrimoniale degli enti in contabilità finanziaria (allegato n. 4/3 al decreto legislativo n. 118/2011); inoltre fra i cespiti "Vivai Forestali (tab. 7), classificati come terreni, sono stati individuati i fabbricati (tab. 7 bis) e operate le conseguenti registrazioni contabili di storno per insussistenza e incremento gratuito per sopravvenienza.

Secondo i principi contabili di riferimento, per gli immobili acquisiti a titolo gratuito, il valore è stato determinato a prezzi di mercato (adottando il criterio parametrico), mentre, per gli immobili recentemente acquistati a titolo oneroso direttamente dalla Regione, a costo di acquisto/produzione.

Nelle seguenti tabelle si riportano le variazioni gestionali/patrimoniali avvenute nel corso dell'anno 2019 ritenute maggiormente significative ai fini della stesura dello Stato Patrimoniale e del Conto Economico.

PROVENTI DA DISMISSIONI A TITOLO ONEROSO (€)					
N.		*Importo fabbricati* €.	*Importo terreni* €.	*Importo aree urbane* €.	*Importo totale* €.
1	Demanio Armentizio		24.231,00		24.231,00
2	Ex ONC		157.876,19	14.799,96	172.676,15
3	Patrimonio disponibile ex ERSAP	240.049,57	1.540.654,36	25.048,91	1.805.752,84
	TOTALE COMPLESSIVO	240.049,57	1.722.761,55	39.848,87	2.002.659,99

DISMISSIONI A TITOLO GRATUITO A ENTI		
N.	*Denominazione immobile*	*Diritto trasferito*
1	Terreno ex ERSAP: fg 3 pct 14-61; fg4 pct 78, fg5 pct 40; fg 6 pct 35-46-52-135-150-389;fg 10 pct 76-8 fg 13 pc 12-23-50-62-64-65-74-79 al Comune di Poggiorsini	Proprietà
2	Terreni ex ERSAP: fg. 83 pct 102, 212, 213,214, 317, 458, 548, 549,550, 551; fg 84 20, 21, 28,34,52,61,66, 128, 144,187, 194, 200, 201, 202, 250, 251, 257, 258, 259, 263, 264,265, 266,145; fg. 100 pct 72, 74, 83, 207, 227, 228, 229, 241, 244, 247, 256, 318, 344 Fabbricati ex ERSAP: fg. 100 pct. 11 e fg. 111 pct 49/1,2,3,4 E' in corso una verifica istruttoria per gli ulteriori immobili indicati nel DPGR 492 del 16/08/2019, interessati da regolarizzazioni catastali al Comune di Lecce	Proprietà
3	Terreni ex ERSAP (fg. 16 pct 1682,1716,1740,1918, 1907, 1908, 1909, 1910, 1911, 1912, 1913, 1914,1915,1916, 1917 E' in corso una verifica istruttoria per gli ulteriori immobili indicati nel DPGR 493 del 16/08/2019, interessati da regolarizzazioni catastali al Comune di Nardò	Proprietà
4	Immobile Ex G.I. Tommaseo	Concessione a titolo gratuito, con diritto di superficie , per la durata di 99 anni in favore del Comune di Brindisi.

FABBRICATI DICHIARATI "CULTURALI"		
N°	*Denominazione immobile*	*Comune*
1	Immobile ex Palazzo Opere Pubbliche	BARI
2	Immobile ex Palazzo dell'Agricoltura	BARI
3	Immobile "Kursaal"	BARI
4	Immobile ex G.I. Colonia Damaso	FASANO
5	Immobile ex G.I. Colonia Bianchi	FASANO
6	Immobile ex G.I. Colonia Coppolicchio	FASANO
7	Immobile ex G.I. Tommaseo	BRINDISI
8	Palestra G.I.	FOGGIA
9	Palestra G.I.	FOGGIA
10	Immobile ex G.I. Fiorini	LECCE
11	Ex G.I. Colonia collinare "Motolese"	MARTINA FRANCA
12	Ex G.I. Colonia collinare	MOTTOLA
13	Azienda Forestale "Russoli"	MARTINA FRANCA
14	Azienda Forestale "Tagliente"	CRISPIANO
15	Palazzo della Bella (EX C.M.)	VICO G.
16	Masseria "Dolcemorso"	MOTTOLA
17	Palazzo Uffici I.P.A.	FOGGIA
18	Palazzo Uffici U.P.T.	FOGGIA
19	Casa del Fascio ONC (Decreto 11/01/2018)	ORSARA DI PUGLIA

PROVENTI DA LOCAZIONI ATTIVE E CONCESSIONI				
	Importo fabbricati	*Terreni*	*Infrastrutture*	*Importo totale*
1 DEMANIO ARMENTIZIO		605.476,88		605.476,88
2 DEMANIO FERROVIARIO			1.941,00	1.941,00
3A DEMANIO FORESTALE TERRENI		26.459,93		26.459,93
3B DEMANIO FORESTALE FABBRICATI	18.789,65			18.789,65
4 DEMANIO IRRIGUO			22.226,95	22.226,95
5 PATRIMONIO INDISPONIBILE SEDE UFFICI	40.138,91			40.138,91
6 PATRIMONIO INDISPONIBILE SEDI UFFICI ALTRI ENTI				0,00
7 PATRIMONIO INDISPONIBILE VIVAI		19.884,56		19.884,56
8A EX ONC TERRENI - 8D ENFITEUSI		23.208,98		23.208,98
8B EX ONC FABBRICATI	25.999,43			25.999,43
8C EX ONC AREE URBANE				0,00
9A EX ERSAP TERRENI		82,80		82,80
9B EX ERSAP FABBRICATI				0,00
9C EX ERSAP STRADE INTERPODERALI				0,00
10 PATRIMONIO DISPONIBILE FABBRICATI	239.718,73			239.718,73
11PATRIMONIO DISPONIBILE AREE URBANE				0,00
12 PATRIMONIO DISPONIBILE TERRENI		43.587,35		43.587,35
TOTALE	324.646,72	718.700,50	24.167,95	1.067.515,17

TABELLE CONSISTENZA BENI IMMOBILI
ai valori storici (al lordo degli ammortamenti, al netto delle manutenzioni straordinarie)

LEGENDA

FABBRICATI DICHIARATI CULTURALI"

IMMOBILI DATI IN CONCESSIONE IN DIRITTO DI SUPERFICIE 99 ANNI

TAB. 1 DEMANIO ARMENTIZIO

N°	DENOMINAZIONE TRATTURO	CONSISTENZA (Ha)	VALORE STIMATO (€)
1	Tratturo Aquila - Foggia	589,6847	1.251.075,06
2	Tratturo Centurelle - Montesecco	3,7066	7.956,44
3	Tratturo Celano - Foggia	492,6508	1.045.207,94
4	Tratturo Lucera – Castel di Sangro	449,4661	953.587,28
5	Tratturo Pescasseroli - Candela	284,6246	610.963,78
6	Tratturello Ururi - Serracapriola	18,5241	39.763,09
7	Braccio Nunziatella - Stignano	181,16	388.870,81
8	Braccio Pozzo delle Capre - Fiume Triolo	16,3618	35.121,59
9	Tratturo Foggia - Campolato	67,6026	145.113,04
10	Braccio Lenzalonga	71,4214	153.310,32
11	Tratturo Foggia - Ofanto	261,5639	554.933,97
12	Braccio Candelaro - Cervaro	81,8099	183.777,76
13	Braccio Cerignola - Ascoli	111,7102	250.950,26
14	Tratturello Orta - Tressanti	8,2416	18.513,93
15	Tratturo Barletta - Grumo	58,2864	119.487,12
16	Tratturello Canosa - Ruvo	58,0271	118.955,56
17	Braccio Canosa - Montecarafa	10,1245	20.755,23
18	Tratturo Melfi - Castellaneta	365,5989	749.477,75
19	Tratturello alle Murge	15,3684	26.126,28
20	Tratturello Orsanese	37,9005	65.273,76
21	Tratturello dei Pini	12,3277	27.692,95
22	Tratturello Foggia - Camporeale	0,1844	391,22
23	Tratturello Troia - Incoronata	4,8026	10.788,56
24	Tratturello Foggia - Ascoli - Lavello	62,3127	139.979,24
25	Tratturello Foggia - Ordona - Lavello	17,063	38.330,32
26	Tratturello Cervaro - Candela - Sant'Agata	38,0685	85.517,08
27	Tratturello Foggia - Tressanti - Barletta	8,9046	18.892,00
28	Tratturello Foggia - Zapponeta	5,4651	11.594,76
29	Tratturello Trinitapoli - Zapponeta	1,5622	3.509,33
30	Tratturello Foggia - Ciccalente	16,5785	37.241,94
31	Tratturello Cerignola - Ponte di Bovino	3,1204	7.009,67
32	Tratturello Candela - Montegentile	9,9151	22.273,28
33	Tratturello Stornara - Lavello	0,2313	519,59
34	Tratturello Ponte di Canosa - Trinitapoli	0,0004	0,82
35	Tratturello Canosa - Monteserico - Palmira	11,7031	23.991,36
36	Tratturello Montecarafa - Minervino	8,6169	14.648,73
37	Tratturello Tolve - Gravina	10,3071	17.522,07
38	Tratturello Santeramo in Colle - Laterza	17,2115	29.087,44
39	Tratturello Martinese	146,6154	247.780,03
40	Tratturello Gorgo - Parco	23,5052	39.958,84
41	Tratturello Tarantino	43,2229	73.046,70
42	Tratturello Delle Ferre	2,0586	3.479,03
43	Tratturello Palagiano - Bradano	40,2465	68.419,05
44	Tratturello Quero	0,192	326,40
45	Tratturello Pineto	6,3902	10.863,34
46	Tratturello Bernalda - Ginosa - Laterza	1,51	2.551,90
47	Tratturello Foggia - Sannicandro	1,7262	3.662,31
48	Tratturello La Ficora	1,9482	4.376,44
49	Tratturello Cassano Murge - Canneto	1,1095	2.274,48
50	Tratturello Grumo Appula - Santeramo in Colle	0,9458	1.938,89
51	Riposo Colapazzo	0,1921	393,81
52	Riposo Arneo	14,3597	26.910,08

TOTALE	3.696,23	7.714.192,64

TAB. 2 DEMANIO FERROVIARIO INTRASTRUTTURE		
N°	TRATTA FERROVIARIA	CONSISTENZA TRATTE ACQUISITE (km)
	FERROVIE DEL GARGANO S.R.L.	
1	FOGGIA - LUCERA	19,65
2	SAN SEVERO - RODI - PESCHICI - CALENELLA	78
	FERROVIE SUD-EST	
1	BARI - TARANTO	4,4
2	CASARANO - GALLIPOLI	22
3	LECCE - GALLIPOLI	53
4	MAGLIE - OTRANTO	18
5	MARTINA FRANCA - LECCE	102
6	MUNGIVACCA - PUTIGNANO	IN FASE DI ACQUISIZIONE
7	NOVOLI - GAGLIANO	74
8	ZOLLINO - GAGLIANO	46
	FERROTRAMVIARIA	
1	BARI - BARLETTA	18,5
	FERROVIE APPULO-LUCANE	
1	BARI - MATERA	IN FASE DI ACQUISIZIONE
	CONSISTENZA TOTALE (Km)	435,55
	VALORE COMPLESSIVO (€.)	398.977.099,24

TAB.3 A DEMANIO FORESTALE - FABBRICATI			
N°	COMPLESSO FORESTALE	CONSISTENZA (N° FABBRICATI)	VALORE COMPLESSIVO (€.)
1	MERCANTE	2	205.093,35
2	ACQUATETTA	1	50.405,35
3	UMBRA	20	111.905,65
4	MONTE BARONE	2	236.817,00
5	AZIENDA PILOTA SILVO-PASTORALE "CAVONE"	2	1.234.012,50
6	AZIENDA PILOTA SILVO-PASTORALE "SENARICO"	1	42.167,16
7	AZIENDA FORESTALE "RESTINCO"	1	8.290.296,00
8	AZIENDA FORESTALE "RUSSOLI"	5	559.476,12
9	Azienda Forestale Tagliente	1	43.843,80
10	BOSCO "SCOPARELLE 2"	1	12.222,00
11	OASI DELLE CESINE	1	435.983,18
	TOTALE	37	11.222.222,11

TAB. 3 B PATRIMONIO INDISPONIBILE - DEMANIO FORESTALE - TERRENI		
N°	COMPLESSO FORESTALE	CONSISTENZA (Ha)
1	FORESTA MERCADANTE	1076,85
2	FORESTA PULICCHIE	882,3417
3	FORESTA ACQUATETTA	795,7801
4	FORESTA ISCHITELLA-CARPINO	1147,34
5	FORESTA UMBRA	6560,5812
6	FORESTA MONTE BARONE	688,123
7	FORESTA MANATECCO	881,4676
8	FORESTA ARENILE FANTINA	22,8062
9	FORESTA FOCE VARANO	21,4822
10	AZIENDA PILOTA SILVO-PASTORALE CAVONE	283,2949
11	AZIENDA PILOTA SILVO-PASTORALE SENARICO	373,7195
12	AZIENDA FORESTALE RESTINCO	0,266
13	COMPLESSO KANNITI	1,205
14	AZIENDA FORESTALE RUSSOLI	191,8876
15	BOSCO PADULA DI CRISTO	52,8634
16	BOSCO SCOPARELLE 1	191,0188
17	BOSCO SCOPARELLE 2	84,9751
18	BOSCO I PRETI	15,6453
19	BOSCO COLEMI	10,7912
20	BOSCO CERVALURA	22,6115
21	BOSCO TAMERICI	1,5822
22	TERRENO VICINANZE LAGO ACQUATINA	2,4745
23	OASI DELLE CESINE	348,6703
24	PINETA CAPOJALE	79,4332
25	PINETA PAGLIARULI	28,8245
26	PINETA FRASSANITO	33,6292
27	PINETA SERRA DEGLI ANGELI	44,6173
28	PINETA REGINA	328,8013
29	BOSCO ROGADEO	93,17
30	BOSCO MEDICHICCHIO	37,9748
31	BOSCO TAGLIENTE	14,9313
CONSISTENZA COMPLESSIVA		14.319,1589
VALORE COMPLESSIVO		40.915.564,64

TAB. 4 DEMANIO ACQUEDOTTO - USO IRRIGUO				
N°	DENOMINAZIONE IMPIANTO	COMUNE	IMPIANTI ACQUISITI	VALORE
PROVINCIA DI BARI				
1	CONVERSANO	CONVERSANO	1-3 LOTTO	
2	ADELFIA	ADELFIA - CASAMASSIMA	€ 64.350,00	
PROVINCIA DI BAT				
3	ANDRIA	ANDRIA		
4	BARLETTA	BARLETTA		
PROVINCIA DI LECCE				
5	CASTRI CALIMERA - SAN BIAGIO	CALIMERA		
6	CASTRI CALIMERA - MAZZARELLA	CAPRARICA		
7	CASTRI CALIMERA - ARGENTIERI	CAPRARICA		
8	CASTRI CALIMERA - POZZO QUATTRO LE CHIUSE	CAPRARICA		
9	CASTRI CALIMERA - INSIDE	CAPRARICA		
10	CASTRI CALIMERA - STALI	CAPRARICA		
11	CASTRI CALIMERA - ROSESI	CASTRI		
12	CASTRI CALIMERA - ANGELILLE	CAVALLINO		
13	CICCIOPRETE	LECCE		
14	ROMATELLE	LECCE - LOC. CASALABATE - BRINDISI	RAMO LECCE	
15	GIAMMATTEO	LECCE - LOC. FRIGOLE		
16	CASTRI CALIMERA - CASINO GRILLO	LIZZANELLO		
17	CASE ARSE	NARDO'		
18	ASCANIO	NARDO'		
19	RODEGALETO	NARDO'		
20	BUILLI	NARDO'		
21	PITTUINI	NARDO'		
22	TERMITE - PENDINELLO	NARDO'		
23	FONTANELLE SUD	OTRANTO		
24	FONTANELLE EST	OTRANTO		
25	FRASSANITO	OTRANTO		
26	CASTRI CALIMERA - PISIGNANO	VERNOLE		
PROVINCIA DI TARANTO				
27	TARA - BORGO PERRONE	CASTELLANETA MARINA		
28	TARA - PEZZAROSSA	MASSAFRA		
29	TARA - CONOCCHIELLA	PALAGIANELLO		
30	TARA	TARANTO - MASSAFRA - PALAGIANO		
31	SAN MARZANO DI SAN GIUSEPPE	FRAGAGNANO		
32	CRISPIANO	CRISPIANO		
33	CAROSINO	CAROSINO		
34	FAGGIANO - SAN CRISPIERI	FAGGIANO		
35	MONTEIASI	MONTEIASI		
36	MONTEPARANO	MONTEPARANO		
37	SAN GIORGIO	SAN GIORGIO		
TOTALE CONSISTENZA (Ha)			131.09.20	
VALORE COMPLESSIVO (€.)			€ 393.957,00	

TAB. 4 BIS DEMANIO ACQUEDOTTO - USO POTABILE				
N°	DENOMINAZIONE IMPIANTO	COMUNE	CONSISTENZA (Ha)	VALORE (€.)
1	LAVORI DI COLLEGAMENTO DI N. 30 POZZI (CASSA PER IL MEZZOGIORNO)	VARI	1,7598	14.244,75
2	OPERA DEL DEMANIO IDRICO	FASANO	0,1392	14.465,00
TOTALE			1,899	28.709,75

5 PATRIMONIO INDISPONIBILE - SEDI UFFICI REGIONALI			
N°	DENOMINAZIONE IMMOBILE	COMUNE	VALORE DI MERCATO (€.)
1	Palazzo OO.PP., Lungomare Nazario Sauro	Bari	16.550.000,00
2	Nuova sede uffici regionali, Via G. Gentile	Bari	97.865.357,91
3	Edificio polifunzionale, Via G. Gentile	Bari	3.146.694,00
4	Palazzo Agricoltura, Lungomare Nazario Sauro	Bari	12.071.000,00
5	Immobile Ex C.I.A.P.I, Viale Luigi Corigliano	Bari	22.350.000,00
6	Appartamento EX A.A.I., P.zza Aldo Moro	Bari	420.000,00
7	Osservatorio faunistico regionale, Via Palmiotti	Bitetto	320.198,00
8	Uffici Regionali Ex E.N.A.I.P., Via delle Magnolie	Modugno	14.675.000,00
9	Immobile Ex E.N.A.L.C., Via Celso Ulpiani	Bitetto	4.350.000,00
10	Appartamento Ex Ente Irrigazione, Viale Unità d'Italia	Bari	1.908.400,00
11	Sede uffici regionali Ex E.R.S.A.P., Corso Sonnino	Bari	7.650.687,00
12	Sede uffici regionali Ex E.R.S.A.P. , Via Lattanzio	Bari	712.000,00
13	Sede Uffici Regionali, Via Rosselli	Minervino Murge	156.000,00
14	Sede Uffici Regionali, Via Tor Pisana	Brindisi	8.022.212,00
15	Sede Uffici Regionali, Bruxelles	Bruxelles	1.855.000,00
16	Sede Uffici Regionali, Via V. Alvarez	Foggia	777.400,00
17	Ex Palazzo Ducale, P.zza Tortora	Cerignola	163.350,00
18	Sede Uffici Regionali, Via Spalato	Foggia	2.501.900,00
19	Sede Uffici Regionali - Ex E.R.S.A.P., Via De Rosa	Foggia	1.708.200,00
20	Sede Uffici Regionali, P.zza Umberto Giordano	Foggia	1.648.290,00
21	Sede Uffici Regionali, P.zza Cavour	Foggia	1.040.500,00
22	Sede uffici regionali, Via A. Volta	Foggia	5.290.200,00
23	Archivio provinciale Foggia, Borgo Segezia	Foggia	75.000,00
24	Compendio Immobiliare Ex I.R.I.I.P., Via Caggese	Foggia	36.446.600,00
27	Sede Uffici Regionali, Viale Libertà	Lecce	863.376,00
28	Palazzo Uffici Regionali, Viale Aldo Moro	Lecce	15.388.000,00
29	Sede uffici regionali, Via Barberini	Roma	9.500.000,00
30	Uffici ex Genio Civile, Via Dante	Taranto	2.340.000,00
31	Immobili Ex I.N.A.P.L.I., Via Tirrenia	Taranto	3.500.000,00
TOTALE COMPLESSIVO (€.)			273.295.364,91

TAB. 6 PATRIMONIO INDISPONIBILE - SEDI UFFICI ALTRI ENTI			
N°	DENOMINAZIONE IMMOBILE	COMUNE	VALORE DI MERCATO (€.)
PROVINCIA DI BARI			
1	COLONIA HANSENIANI	GIOIA DEL COLLE	6.249.000,00
2	LOCALI A PIANO TERRA - SEDE (EX C.M.)	GIOIA DEL COLLE	350.000,00
3	UFFICIO SEDE AMMINISTRATIVA A.P.T. BARI (EX A.P.T.)	BARI	560.000,00
4	CASA DELLO STUDENTE RENATO DELL'ANDRO - ADISU	BARI	17.407.600,00
5	CASA DELLO STUDENTE - ADISU	BARI	22.350.000,00
6	Sede ADISU	BARI	4.357.006,00
PROVINCIA DI FOGGIA			
7	CENTRO SOCIALE COMUNITARIO - SEDE COMUNITA' (EX C.M.)	BOVINO	3.500.000,00
8	CENTRO COMUNITARIO - SEDE (EX C.M.)	MONTE SANT'ANGELO	1.033.000,00
9	PALAZZO DELLA BELLA (EX C.M.)	VICO DEL GARGANO	1.800.000,00
10	SEDE AMMINISTRAZIONE I.A.T. (EX A.P.T.)	SAN GIOVANNI ROTONDO	300.000,00
11	SEDE AMMINISTRAZIONE A.P.T. + DEPOSITO (EX A.P.T.)	FOGGIA	485.000,00
PROVINCIA DI LECCE			
12	SEDE ADISU	LECCE	448.000,00
13	SEDE ADISU	LECCE	2.321.770,00
14	SEDE ADISU	LECCE	3.495.135,00
15	UFFICIO SEDE APT	LECCE	545.000,00
PROVINCIA DI TARANTO			
16	SEDE AMMINISTRAZIONE I.A.T. (EX A.P.T.)	TARANTO	270.000,00
17	SEDE AMMINISTRAZIONE A.P.T. (EX A.P.T.)	TARANTO	390.000,00
18	DEPOSITO AMMINISTRAZIONE A.P.T. (EX A.P.T.)	TARANTO	15.000,00
19	SEDE MOSTRE AMMINISTRAZIONE A.P.T. (EX A.P.T.)	TARANTO	175.000,00
VALORE COMPLESSIVO (€.)			66.051.511,00

TAB. 7A PATRIMONIO INDISPONIBILE - VIVAI FORESTALI - TERRENI				
N°	DENOMINAZIONE	COMUNE	INDIRIZZO	VALORE STIMATO (€.)
PROVINCIA DI FOGGIA				
1	VIVAIO EX C.A.S.M.E.Z.	CHIEUTI	VIA DEL TRITONE	27,63
2	AZIENDA AGRICOLA "VULGANO"	LUCERA	STRADA STATALE 17 - LOCALITA' VACCARELLA	627.142,75
3	ACCOGLIENZA EXTRA COMUNITARI - AZIENDA AGRICOLA "FORTORE"	SAN SEVERO	STRADA STATALE 16	217.889,75
PROVINCIA DI LECCE				
4	VIVAIO GALIO'	LECCE	VIALE LIBERTA'	114.049,00
PROVINCIA DI TARANTO				
VALORE COMPLESSIVO (€.)				959.109,13

TAB. 7B PATRIMONIO INDISPONIBILE - VIVAI FORESTALI - FABBRICATI				
N°	DENOMINAZIONE	COMUNE	INDIRIZZO	VALORE STIMATO (€.)
PROVINCIA DI FOGGIA				
1	VIVAIO EX C.A.S.M.E.Z.	CHIEUTI	VIA DEL TRITONE	109.050,48
2	AZIENDA AGRICOLA "VULGANO"	LUCERA	STRADA STATALE 17 - LOCALITA' VACCARELLA	611.239,44
3	ACCOGLIENZA EXTRA COMUNITARI - AZIENDA AGRICOLA "FORTORE"	SAN SEVERO	STRADA STATALE 16	848.873,76
PROVINCIA DI LECCE				
4	VIVAIO GALIO'	LECCE	VIALE LIBERTA'	281.812,23
PROVINCIA DI TARANTO				
5	VIVAIO LEGGIADREZZE	TARANTO	VIA DELLE CITREZZE	829.710,00
VALORE COMPLESSIVO (€.)				2.680.685,91

TAB. 8: PATRIMONIO DISPONIBILE - EX O.N.C.					
TERRENI		FABBRICATI		UNITA' COLLABENTI E AREE URBANE	
SUPERFICIE (Ha)	VALORE STIMATO (€.)	N°	VALORE STIMATO (€.)	N°	VALORE STIMATO (€.)
323.02.24	3.877.981,06	49	1.601.400	20	58.912,17
VALORE COMPLESSIVO (€.)		5.538.293,22			

*comprende il fabbricato di valore culturale "Casa del fascio ONC"

TAB. 9 PATRIMONIO DISPONIBILE - EX ERSAP -						
PROVINCIA	TERRENI		FABBRICATI		STRADE INTERPODERALI	
	SUPERFICIE (Ha)	VALORE STIMATO (€.)	N° UNITA' IMMOBILIARI	VALORE STIMATO (€.)	SUPERFICIE (Ha)	VALORE STIMATO (€.)
BARI/BAT	626,1258	1.349.927,22	180	3.147.804,80	82,1027	177.670,24
BRINDISI	566,8655	2.576.358,97	133	4.210.612,43	89,9877	194.733,38
FOGGIA	1191,8897	3.936.621,11	319	3.964.642,42	566,0382	1.094.666,95
LECCE	869,3290	1.561.314,88	74	5.219.845,33	30,7963	66.576,98
TARANTO	167,9595	268.231,32	89	6.517.677,33	160,4481	347.209,70
TOTALE PARZIALE (€)	3442,1695	9.692.453,50	795	23.060.582,31	929,373	1.880.857,26
VALORE COMPLESSIVO (€)	34.633.893,07					

TAB. 10 PATRIMONIO DISPONIBILE - FABBRICATI			
N°	DENOMINAZIONE IMMOBILE	COMUNE	VALORE DI MERCATO (€.)
PROVINCIA DI BARI			
1	STRUTTURA SPORTIVA EX C.I.A.P.I.	BARI	1.717.000,00
2	KURSAAL SANTA LUCIA	BARI	7.500.000,00
3	DEPOSITI	BARI	3.280.000,00
4	IMMOBILE EX G.I. COLONIA MARINA	GIOVINAZZO	1.120.000,00
5	OSTELLO DELLA GIOVENTU'	ALBEROBELLO	1.235.000,00
6	IMMOBILE EX F.A.P.L.	GIOIA DEL COLLE	196.400,00
7	LOCALE AL P.S. (EX A.P.T.)	BARI	34.000,00
8	OSTELLO DELLA GIOVENTU'(EX A.P.T.)	BARI	900.000,00
9	TORRI DI AVVISTAMENTO	RUVO E GRAVINA	26.481,00
PROVINCIA BAT			
10	IMMOBILE CENTRO SERVIZI CULTURALI	CANOSA	1.080.000,00
11	OPIFICIO	ANDRIA	2.050.000,00
12	LOCALE AL P.I.(EX A.P.T.)	BARLETTA	45.000,00
13	LOCALE AL P.T.(EX A.P.T.)	BARLETTA	23.000,00
14	ABITAZIONE AL P.I.(EX A.P.T.)	BARLETTA	15.000,00
15	COMPLESSO BALNEARE "LIDO MATINELLE"(EX A.P.T.)	TRANI	600.000,00
PROVINCIA DI BRINDISI			
16	IMMOBILE EX GENIO CIVILE	BRINDISI	832.000,00
17	IMMOBILE EX I.N.A.P.L.I.	BRINDISI	1.570.000,00
18	IMMOBILE EX A.A.I.	BRINDISI	170.000,00
19	IMMOBILE EX C.P.P.S.	BRINDISI	42.000,00
20	IMMOBILE EX G.I. TOMMASEO	BRINDISI	4.400.000,00
21	IMMOBILE EX G.I. COLONIA BIANCHI	FASANO	215.000,00
22	IMMOBILE EX G.I. COLONIA DAMASO	FASANO	400.000,00
23	IMMOBILE EX G.I. COLONIA COPPOLICCHIO	FASANO	175.000,00
24	CIRCOLO TENNIS	BRINDISI	357.000,00
PROVINCIA DI FOGGIA			
25	IMMOBILE EX E.N.A.L.	FOGGIA	305.000,00
26	PALESTRA EX G.I.	FOGGIA	468.000,00
27	PALESTRA EX G.I.	FOGGIA	4.167.000,00
28	PALESTRA EX G.I.	FOGGIA	358.000,00
29	IMMOBILE EX F.A.P.L.	TORREMAGGIORE	100.000,00
31	EX G.I. COLONIA POSTIGLIONE	VICO DEL GARGANO	1.200.000,00
32	CENTRO PILOTA PER IL TURISMO "BAIA DEI CAMPI"	VIESTE	9.400.000,00
33	C.A.R.F. AMENDOLA	MANFREDONIA	100.000,00
34	OPIFICIO	POGGIO IMPERIALE	3.600.000,00
35	SPORTING CLUB (EX A.P.T.)	MANFREDONIA	350.000,00
PROVINCIA DI LECCE			
36	IMMOBILE EX I.N.A.P.L.I.	LECCE	7.550.000,00
37	OSTELLO DELLA GIOVENTU'	LECCE	470.000,00
38	IMMOBILE EX G.I. FIORINI	MONTERONI DI LECCE	7.750.000,00
39	IMMOBILE EX C.P.P.S.	SANNICOLA	1.135.000,00
PROVINCIA DI TARANTO			
40	FABBRICATO EX G.I.	TARANTO	1.120.000,00
41	FABBRICATO EX O.M.N.	TARANTO	85.000,00
42	LOCALE EX O.M.N.	TARANTO	10.500,00
43	EX G.I. COLONIA COLLINARE	LATERZA	660.000,00
44	EX G.I. COLONIA COLLINARE-MOTOLESE	MARTINA FRANCA	1.100.000,00
45	EX G.I. COLONIA COLLINARE	MOTTOLA	490.000,00
46	MASSERIA "DOLCEMORSO"	MOTTOLA	787.843,00
VALORE COMPLESSIVO (€.)			69.190.224,00

TAB. 11 PATRIMONIO DISPONIBILE - AREE URBANE				
N°	DENOMINAZIONE	COMUNE	INDIRIZZO	VALORE STIMATO (€.)
PROVINCIA DI BARI				
1	SUOLO ZONA INDUSTRIALE	BARI	VIALE ACCOLTI G.I.L.	242.423,00
PROVINCIA DI FOGGIA				
2	SUOLO EX C.A.S.M.E.Z.	FOGGIA	mq 22.354	1.988.082,53
VALORE COMPLESSIVO (€.)				2.230.505,53

TAB. 12 PATRIMONIO DISPONIBILE - TERRENI				
N°	DENOMINAZIONE	COMUNE	INDIRIZZO	VALORE STIMATO (€.)
PROVINCIA DI BARI				
1	AZIENDA AGRICOLA "CESANO"	TERLIZZI	CONTRADA CESANO - COMPLANARE S.P. 231	65.000,00
2	TERRENO (PINETA EX A.P.T.)	ALBEROBELLO	CONTRADA COLTELLA	43.940,00
3	TERRENI IN VARI AGRI (EX C.M.)	VARI	VARIE	141.976,00
4	ACQUEDOTTO RURALE (EX C.M. MURGIA BARESE)	VARI	VARIE	230.006,85
5	EX CONDOTTA DI ALIMENTAZIONE IDRICA DI SAN VITO	POLIGNANO A MARE	VARIE	56.393,00
PROVINCIA DI FOGGIA				
2	EX ORFANOTROFIO MILITARE	STORNARA	LOCALITA' PORCARECCIA	24.500,00
3	AZIENDA AGRICOLA "VULGANO"	LUCERA	STRADA STATALE 17 - LOCALITA' VACCARELLA	0,00
4	TERRENI AGRICOLI(EX C.M.)	VOLTURINO	-	4.025,00
5	TERRENI AGRICOLI(EX C.M.)	CASTELNUOVO DELLA DAUNIA	-	3.050,00
PROVINCIA DI TARANTO				
6	AZIENDA AGRICOLA "CAMPO TARA"	CASTELLANETA MARINA	LOCALITA' FRISINI	100.000,00
7	TERRENO (EX A.P.T. - P.LLA 335)	MARUGGIO	CONTRADA CIRENAICA (LOC. TORRE OVO)	395.000,00
8	TERRENO (EX A.P.T. - P.LLA 337)	MARUGGIO	CONTRADA CIRENAICA (LOC. TORRE OVO)	300.000,00
VALORE COMPLESSIVO (€.)				1.363.890,85

TAB. 13 – Stato patrimoniale

		STATO PATRIMONIALE (ATTIVO)	Anno 2019
		IMMOBILIZZAZIONI MATERIALI	
II	1	**BENI DEMANIALI**	**412.695.771,44**
	1.1	**Terreni**	**48.629.686,87**
		di cui	
		DEMANIO ARMENTIZIO - TERRENI	*7.714.192,64*
		DEMANIO FORESTALE - TERRENI	*40.915.494,23*
	1.2	**Fabbricati**	**10.701.837,19**
		DEMANIO FORESTALE - FABBRICATI	*10.701.837,19*
	1.3	**Infrastrutture**	**353.364.247,38**
		DEMANIO FERROVIARIO	*352.987.786,26*
		DEMANIO IRRIGUO - INFRASTRUTTURE	*348.612,66*
		DEMANIO IRRIGUO USO POTABILE- INFRASTRUTTURE	*27.848,46*
	1.9	**Altri beni demaniali**	-
III	2	**ALTRE IMMOBILIZZAZIONI MATERIALI**	**438.989.262,68**
	2.1	**Terreni**	**18.182.852,24**
		di cui	
		Patrimonio disponibile EX ONC - TERRENI	*3.877.981,06*
		Patrimonio disponibile EX ERSAP - TERRENI	*9.692.453,50*
		Patrimonio disponibile - TERRENI	*1.363.890,85*
		Patrimonio indisponibile - VIVAI FORESTALI - TERRENI	*959.109,13*
		Patrimonio disponibile - AREE URBANE	*2.230.505,53*
		Patrimonio disponibile EX ONC - AREE URBANE	*58.912,17*
	2.2	**Fabbricati**	**419.136.206,14**
		di cui	
		Patrimonio indisponibile - SEDI UFFICI	*264.631.855,12*
		Patrimonio indisponibile - SEDI UFFICI ALTRI ENTI	*61.939.414,29*
		Patrimonio indisponibile - VIVAI FORESTALI-FABBRICATI	*2.595.522,01*
		Patrimonio disponibile EX ONC - FABBRICATI	*1.502.430,39*
		Patrimonio disponibile EX ERSAP - FABBRICATI	*21.961.928,72*
		Patrimonio disponibile ALTRI FABBRICATI	*66.505.055,61*
	2.8	**Infrastrutture**	**1.670.204,30**
		Patrimonio disponibile EX ERSAP - STRADE INTERPODERALI	*1.670.204,30*
		TOTALE IMMOBILIZZAZIONI MATERIALI	**851.685.034,13**

TAB. 13 BIS SITUAZIONE PATRIMONIALE BENI EX ERSAP DETTAGLIO (€)

		Immobilizzazioni materiali	Anno 2019	Anno 2018
III 2		**ALTRE IMMOBILIZZAZIONI MATERIALI**		
	2.1	**Terreni**	**9.692.453,50**	**9.985.045,50**
		BARI	1.349.927,22	1.587.640,03
		BRINDISI	2.576.358,97	2.611.035,92
		FOGGIA	3.936.621,11	3.899.097,08
		LECCE	1.561.314,88	1.598.367,98
		TARANTO	268.231,32	288.904,49
	2.2	**Fabbricati**	**21.961.928,72**	**24.315.003,23**
		BARI	3.009.565,39	2.899.285,68
		BRINDISI	4.006.005,60	4.112.555,33
		FOGGIA	3.777.153,11	4.250.410,13
		LECCE	4.959.875,29	7.361.825,75
		TARANTO	6.209.329,33	5.690.926,34
	2.3	**Infrastrutture**	**1.670.204,30**	**1.742.065,26**
		BARI	156.879,68	159.145,90
		BRINDISI	173.255,03	158.938,05
		FOGGIA	967.913,47	1.040.618,04
		LECCE	59.150,88	61.774,90
		TARANTO	313.005,24	321.588,37
		TOTALE COMPLESSIVO	**33.324.586,51**	**36.042.113,99**

TAB. 14 VARIAZIONI ECONOMICHE (€)

	SALDO 2018	Proventi da dismissioni	Ammortamenti	Plusvalenze	Minusvalenze	Svalutazioni	Insussistenze dell'attivo	Sopravvenienze	Manutenzioni (Capitalizzazioni)	Capitalizzazioni da lavori in corso	SALDO 2019
1 DEMANIO ARMENTIZIO	7.738.066,81	24.231,00		15.043,56	2.569,94		13.251,56	1.134,77			7.714.192,64
2 DEMANIO FERROVIARIO	343.980.000,00		11.969.312,98					20.977.099,24			352.987.786,26
3A DEMANIO FORESTALE TERRENI	41.032.600,00						117.105,77				40.915.494,23
3B DEMANIO FORESTALE FABBRICATI	10.810.434,80		172.489,27						63.891,66		10.701.837,19
4 DEMANIO IRRIGUO	360.431,37		11.818,71								348.612,66
4 bis DEMANIO IRRIGUO			861,29					28.709,75			27.848,46
5 PATRIMONIO INDISPONIBILE SEDE UFFICI	228.145.087,84		3.963.038,06						2.284.448,34	38.165.357,00	264.631.855,12
6 PATRIMONIO INDISPONIBILE SEDI UFFICI ALTRI ENTI	62.967.438,47		1.028.024,18								61.939.414,29
7A PATRIMONIO INDISPONIBILE VIVAI TERRENI	1.787.156,00						1.373.928,87	545.882,00			959.109,13
7B PATRIMONIO INDISPONIBILE VIVAI FABBRICATI	-		175.163,90					2.680.685,91	90.000,00		2.595.522,01
8A EX ONC TERRENI	6.588.180,81	157.876,19		32.044,42	72.816,96		2.525.767,70	14.216,68			3.877.981,06
8B EX ONC FABBRICATI	1.541.050,40		24.054,40				14.565,60				1.502.430,39
8C EX ONC AREE URBANE	39.900,00	14.799,96			7.400,04			41.212,17			58.912,17
9A EX ERSAP TERRENI	9.985.045,50	1.540.654,36	-	1.128.267,09	264.186,28	-	213.970,20	597.951,75			9.692.453,50
9B EX ERSAP FABBRICATI	24.315.003,23	240.049,57	405.243,15	53.876,38	2.561.049,78	-	741.998,64	1.541.390,24			21.961.928,72
9C EX ERSAP STRADE INTERPODERALI	1.742.065,26	25.048,91	56.718,34	24.671,36	3.155,49	-	63.609,43	51.999,85			
10 PATRIMONIO DISPONIBILE FABBRICATI	67.187.597,71		669.542,10			13.000,00					66.505.055,61
11PATRIMONIO DISPONIBILE AREE URBANE	2.230.505,53										2.230.505,53
12 PATRIMONIO DISPONIBILE TERRENI	1.909.772,85						545.882,00				1.363.890,85
TOTALE	**812.360.336,58**	**2.002.659,99**	**18.476.266,38**	**1.253.902,81**	**2.911.178,49**	**13.000,00**	**5.610.079,77**	**26.480.282,36**	**2.438.340,00**	**38.165.357,00**	**851.685.034,12**

TAB. 14 bis VARIAZIONI ECONOMICHE FABBRICATI EX ERSAP -DETTAGLIO (€)

	2018	Proventi da dismissioni	Ammortamenti	Plusvalenze	Minusvalenze	Svalutazioni	Insussistenze dell'attivo	Sopravvenienze	2019
BARI	2.899.285,68		55.276,36				292.877,93	458.434,00	3.009.565,39
BRINDISI	4.112.555,33	4.616,00	67.380,57		1.572,43		85.232,28	52.251,55	4.006.005,60
FOGGIA	4.250.410,13	108.223,72	66.634,20	40.880,35	5.824,25		363.888,43	30.433,22	3.777.153,11
LECCE	7.361.825,75	64.309,02	109.019,75	12.996,03	2.377.318,04			135.700,32	4.959.875,29
TARANTO	5.690.926,34	62.900,83	106.932,27		176.335,06			864.571,15	6.209.329,33
	24.315.003,23	**240.049,57**	**405.243,15**	**53.876,38**	**2.561.049,78**	**0,00**	**741.998,64**	**1.541.390,24**	**21.961.928,72**

TAB. 14 VARIAZIONI ECONOMICHE TERRENI EX ERSAP -DETTAGLIO (€)

	2018	Proventi da dismissioni	Ammortamenti	Plusvalenze	Minusvalenze	Svalutazioni	Insussistenze dell'attivo	Sopravvenienze	2019
BARI	1.587.640,03	150.720,03		36.573,68	98.273,76		69.875,10	44.582,40	1.349.927,22
BRINDISI	2.611.035,92	77.979,11		47.571,81	8.378,48		23.306,58	27.415,41	2.576.358,97
FOGGIA	3.899.097,08	618.082,28		372.673,39	84.202,84		114.739,67	481.875,43	3.936.621,11
LECCE	1.598.367,98	597.600,50		590.328,12	73.331,20		528,03	44.078,51	1.561.314,88
TARANTO	288.904,49	96.272,44		81.120,09			5.520,82		268.231,32
	9.985.045,50	**1.540.654,36**	**0,00**	**1.128.267,09**	**264.186,28**	**0,00**	**213.970,20**	**597.951,75**	**9.692.453,50**

TAB. 14 VARIAZIONI ECONOMICHE STRADE EX ERSAP -DETTAGLIO (€)

	2018	Proventi da dismissioni	Ammortamenti	Plusvalenze	Minusvalenze	Svalutazioni	Insussistenze dell'attivo	Sopravvenienze	2019
BARI	159.145,90		5.395,32		2.541,27		217,01	5.887,38	156.879,68
BRINDISI	158.938,05	25.048,91	5.854,82	24.671,36				20.549,34	173.255,03
FOGGIA	1.040.618,04		33.042,11				63.335,12	23.672,66	967.913,47
LECCE	61.774,90		2.009,80		614,22				59.150,88
TARANTO	321.588,37		10.416,29				57,30	1.890,47	313.005,24
	1.742.065,26	**25.048,91**	**56.718,34**	**24.671,36**	**3.155,49**	**0,00**	**63.609,43**	**51.999,85**	**1.670.204,30**

AMMORTAMENTI

Gli ammortamenti sono stati determinati mediante l'applicazione dei coefficienti previsti nel documento predisposto dal Ministero dell'Economia e delle Finanze - Ragioneria Generale dello Stato "Principi e regole contabili del Sistema di contabilità economica delle amministrazioni pubbliche" e riportati al punto 4.18 del Principio contabile applicato concernente la contabilità economico patrimoniale degli Enti in contabilità finanziaria, che costituisce l'allegato n. 4/3 al decreto legislativo n. 118/2011.
Inoltre, in aderenza a quanto previsto dal punto 9.3., "Principio contabile applicato concernente la contabilità economico-patrimoniale degli enti in contabilità finanziaria per i fabbricati non dichiarati di valore culturale", il valore del cespite è stato ridotto mediante l'applicazione del parametro forfettario del 20%, così come previsto dall'articolo 36, comma 7, del decreto-legge n. 223/2006 convertito con legge 4 agosto 2006 n. 248, successivamente modificato dall'articolo 2, comma 18, del decreto-legge n. 262/2006 convertito con legge n. 286/2006.

PLUSVALENZE E MINUSVALENZE

Le plusvalenze e le minusvalenze sono state calcolate come differenza rispettivamente positiva o negativa fra il prezzo di vendita e il valore netto contabile alla data di stipula del contratto.
Le minusvalenze sono state determinate in prevalenza dalla fissazione, per legge, dei prezzi di vendita dei cespiti regionali. Si riportano di seguito le indicazioni specifiche.

Beni ex ERSAP

- Terreni e strade nelle provincie di Bari –BAT

Minusvalenze

N.	Acquirente	Immobile	Agro	Località	Superficie	Delibera/Determina		Data stipula	Notaio	Art.	Valore netto contabile	Prezzo di vendita	Minusvalenze	
2	Cicchelli Anna	fg 174 ptc 32-48 fg 1 ptc-144 sub 1	Andria	Pozzelle Murge	13 16 51	572	29-mar-19	17-lug-19	Rotunno	Art.22 decies	27.785,45	16.697,73	11.087,72	terreni
3	Sifanno Vincenzo	ptc 85-249-250-251-253-255-277 fg 144 ptc 7-8-10-13-107-113-115-123-124-125-154-246-250-251-252-257-260-261-262-263-265-266-270-271-272-275-276-277-299-312-314-382-384-385-386-388-391-393 (-362- sub 2-392 sub 1-394 sub 1 fab.)	Bitonto	Rogadeo	71 99 01	2258	4-dic-18	4-ott-19	Campi	Art.22 decies	155.178,32 2.541,27	81.673,82	76.045,77	terreni + unita' collabenti fabbricati strade
6	COMUNE	fg 3 pct 14-61;fg4 pct 78, fg5 pct 40; fg 6pct 35-46-52-135-150-389;fg 10 pct 76-8 fg 13 pc 12-23-50-62-64-65-74-79	Poggiorsini								13681,54	0	13681,54	terreni
								TOTALE				98.371,55	100.815,03	

- Terreni nelle provincie di Bari –BAT

Plusvalenze

N.	Acquirente	Immobile	Agro	Località	Superficie	Delibera/Detrmina		Data stipula	Notaio	Art.	Valore netto contabile	Prezzo di vendita	Plusvalenze	
1	Labartino Gianluca	ptc 4 fg 186	Andria	Masseria Addario	0 12 41	1617	13-set-18	17-lug-19	La Serra	Art.13	220,77	14.831,52	14.610,75	terreni
2	Digiesi Maria	ptc 225-232 fg 72 ptc 17-108 fg 93	Gravina	Spinalva	7 21 43	749	18-apr-19	15-nov-19	Digiesi	Art.22 decies	15.554,03	37.516,96	21.962,93	terreni
								TOTALE			15.774,80	52.348,48	36.573,68	

Terreni e strade nella provincia di Brindisi

Minusvalenze e Plusvalenze

N.	Acquirente	Immobile	Agro	Superficie Ha.	Delibera	Determina	Data stipula	Notaio	Valore netto contabile terreni	Valore netto contabile aree urbane	Valore netto contabile Strade	Prezzo di vendita	Plusvalenza	Minusvalenza
1	Vita Antonio	Terreno e Fabbricato	Brindisi	0.01.62	1106/2018	811/2018	08/02/2019	B. Petrachi	12,80			99,15	86,35	
2	Greco Vincenzo	Terreno agricolo	Brindisi	0.10.14	1611/2018	810/2018	08/02/2019	S. Carnozzini	144,19			770,25	626,06	
3	D'Agnano Mercede	Terreno agricolo	Carovigno	1.63.76	2260/2018	812/2018	08/02/2019	B. Petrachi	2.328,67			6.491,10	4.162,43	
4	Industrial Services s.r.l.	Terreno area industriale	Brindisi	0.21.70	1105/2018	789/2018	22/02/2019	R. Braccio	27,87		377,55	25.048,91	24.671,36	- 27,87
5	Pellegrino Gaetano	Area edificata	Brindisi	0.05.41	569/2019	83/2016	43602	R. Braccio		7461,72		17289,85	9.828,13	
6	Tateo Nicola	Terreno agricolo	Brindisi	2.30.14	1612/2018	====	43816	B. Petrachi	3.272,59			14.877,30	11.604,71	
7	De Marco Teodoro	Area edificata	Brindisi	0.75.42	1110/2019	====	01/10/2019	B. Petrachi	1.024,98	9249,07		29.071,31	18.797,26	
8	Baldassarre Maria Stella	Area edificata	Brindisi	0.23.88	1904/2019	====	15/11/2019	R. Braccio		14923,61		6.573,00		-8.350,61
9								Di Gregorio	340,28				2.466,87	
TOTALE									7.151,38	31634,4	377,55	103.028,02	72.243,17	-8.378,48

- Fabbricati nella provincia di Brindisi

N.	Acquirente	Immobile	Agro	Superficie	Delibera/Determina		Data stipula	Notaio	Valore netto contabile	Prezzo di vendita	Minusvalenza
1	Vita Antonio	Fg. 18 - p.lla 707 Sub/1	Brindisi	Mq. 72	1106/2018	811/2018	08/02/2019	B. Petrachi	6.188,43	4.616,00	1.572,43

- Terreni e fabbricati nella provincia di Foggia

Minusvalenze e Plusvalenze

N.	COGNOME	NOME	Agro	Superficie	Foglio	Particelle	Delibera/Determina N°	Delibera/Determina Data	Notaio	Data stipula	Prezzo complessivo di vendita	Totale Prezzo Terreno	Valore netto contabile	Plusvalenza	Minusvalenza	Totale Prezzo fabbricato	Valore netto contabile	Plusvalenza	Minusvalenza
1	SALZARULO	ARMANDO	CANDELA	1.20.00	40	232	450	14/06/2018	BONADIES	16/01/2019	6.925,27	6.925,27	3.963,41	2.961,86		0,00			
2	DI PALMA	MARIA	ASCOLI SATRIANO	2.25.43	89	57	DGR 1030	19/06/2018	BONADIES	16/01/2019	1.715,77	1.715,77	7.445,59		5.729,82	0,00			
3	PEDICILLO	FRANCESCO	CAGNANO V.NO	0.21.28	1	565	840	05/12/2018	VASSALLI	16/01/2019	22.062,76	22.062,76	702,84	21.359,92		0,00			
4	VOLPE	ANNA MARIA	CAGNANO V.NO	0.08.10	1	1680	659	25/09/2018	VASSALLI	16/01/2019	12.942,76	12.942,76	267,53	12.675,23		0,00			
5	PIPPIA	ELENA	CAGNANO V.NO	0.04.70	1	2056	839	05/12/2018	VASSALLI	16/01/2019	7.845,26	7.845,26	155,23	7.690,03		0,00			
6	SANZONE	MARIA MATTEA	CAGNANO V.NO	0.04.92	1	1491	837	05/12/2018	VASSALLI	16/01/2019	8.175,26	8.175,26	162,50	8.012,76		0,00			
7	PEDICILLO	ROSA	CAGNANO V.NO	0.05.32	1	1489	838	05/12/2018	VASSALLI	16/01/2019	8.775,26	8.775,26	175,71	8.599,55		0,00			
8	IACOVELLI	RACHELE	CAGNANO V.NO	0.05.49	1	511	841	05/12/2019	VASSALLI	16/01/2019	9.030,26	9.030,26	181,33	8.848,93		0,00			
9	DE MARCO	MICHELE	SERRACAPRIOLA	1.59.80	65	11	DGR 1114	28/06/2018	FOLLIERI	06/02/2019	27.673,65	27.673,65	1.975,10	25.698,55		0,00			
10	PORRECA	COSTANTINO	CANDELA-ASCOLI S.NO	2.71.33 1.53.54	38 90	224-232-241-250-257 266-267-272-276	737	26/10/2018	BONADIES	06/02/2019	14.915,04	14.915,04	14.032,78	882,26		0,00			
11	MENNELLA	ANTONELLA	CHIEUTI	10.44.38	15	9-48-144-147-149-150-153-145-38	DGR 1111	28/06/2018	CASSANO	06/02/2019	15.585,99	14.316,54	34.467,44		20.150,90	1.269,45	1.126,95	142,50	
12	ANDREANO	LUCIANO	ASCOLI SATRIANO	1.00.40	85	86	DGR 1027	19/06/2018	LA MONACA	28/02/2019	3.338,05	3.338,05	3.316,05	22,00		0,00			
13	RUBINO	ANTONIETTA	ASCOLI SATRIANO	1.00.56	9	298	DGR 1028	19/06/2018	CALICE	05/03/2019	5.884,16	5.884,16	3.321,34	2.562,82		0,00			
14	DI SAPIO	DOMENICO	ASCOLI SATRIANO	0.24.00	110	337-338	DGR 989	12/06/2018	MARCO PEPE	12/03/2019	2.464,64	1.195,19	758,33	436,86		1.269,45	1.274,19		4,74

15	DI SAPIO	DOMENICO	ASCOLI SATRIANO	7.04.38	110	83-84-85-49-118-563-253	DGR 988	12/06/2018	MARCO PEPE	12/03/2019	100.166,85	98.897,40	23.228,22	75.669,18		1.269,45	2.548,38		1.278,93
16	* GUERRA	FRANCESCO	CERIGNOLA	8.04.52	88	94-356	914	14/12/2018	MARCO PEPE	12/03/2019	108.588,36	107.054,86	26.096,39	80.958,47		1.533,50	959,81	573,69	
17	GRILLO	CARMELA	CAGNANO V.NO	0.05.05	1	1482-	17	23/01/2019	VASSALLI	27/03/2019	8.307,26	8.307,26	166,79	8.140,47		0,00			
18	SILBA	CLEMENTE	ASCOLI SATRIANO	0.98.12	102	142-	DGR 2423	21/12/2018	BONADIES	27/03/2019	4.298,48	4.298,48	3.240,75	1.057,73		0,00			
19	CAGGIANO	GAETANO	CANDELA	0.40.80	38	235-244	DGR 1614	13/09/2018	BORRELLI	09/04/2019	4.474,98	4.474,98	1.347,56	3.127,42		0,00			
20	GATTA	CARMELA	ASCOLI SATRIANO	1.60.00	68	176-177	DGR 339	13/03/2018	DI CARLO	24/05/2019	15.478,19	15.478,19	5.284,54	10.193,65		0,00			
21	ZINGARIELLO	ANDREA	ASCOLI SATRIANO	1.90.59	85	49-50	DGR 597	29/03/2019	CALICE	28/05/2019	13.140,24	13.140,24	6.294,88	6.845,36		0,00			
22	PALERMO	MARIA CONCETTA	FOGGIA	3.32.83	107	538-551 437-438-439-441-442-528	DGR 1613	13/09/2018	SIMONETTI	30/05/2019	18.588,36	17.368,01	10.867,34	6.500,67		1.220,35	4.182,80		2.962,45
23	SANTAGATA	ALFREDO	SAN PAOLO C.	7.17.90	7	2-249	DGR 350	13/03/2018	CASCAVILLA	31/05/2019	13.049,45	12.203,15	20.738,53		8.535,38	846,30	1.394,20		547,90
24	CEGLIA	LUIGI	CANDELA	2.34.02	11	34-36-38-45	DGR 575	29/03/2019	CASCAVILLA	05/06/2019	15.974,49	15.974,49	7.729,31	8.245,18		0,00			
25	GRILLO	DONATELLA	CAGNANO V.NO	0.05.30	1	2207-	DGR 565	29/03/2019	DI TARANTO F.SCO	06/06/2019	10.550,00	10.550,00	175,05	10.374,95		0,00			
26	COLIA	ANTONELLA	ASCOLI SATRIANO	1.06.36	105	144-	DGR 2424	21/12/2018	CALICE	06/06/2019	8.233,11	8.233,11	3.512,90	4.720,21		0,00			
27	PERICOLO	GIUSEPPE	CERIGNOLA	16.92.92	345 347	49-172-53-173 189-190-207-161-162-25-169-204-122-29-181	DGR 1112	28/06/2018	SIMONETTI	06/06/2019	24.861,68	23.306,80	55.179,90		31.873,10	1.554,88	1.440,23	114,65	
28	CORNACCHIA	GIOACCHINO	ASCOLI SATRIANO	FABB.	99	19 SUB.11 E SUB.12	3	21/01/2015	BONADIES	12/06/2019	29.447,43	0,00				29.447,43	25.241,66	4.205,77	
29	LONGO	MICHELE	CERIGNOLA	0.36.72	11	578-970-971	150	05/03/2019	PUGLIESE	13/06/2019	2.111,82	1.182,20	1.181,42	0,78		929,62	956,27		26,65
30	DI LELLA FRANCESCO e DI		APRICENA	0.21.45	77	431	DGR 2425	21/12/2018	PLACA	08/07/2019	2.774,21	0,00				2.774,21	924,39	1.849,82	

	LELLA ANTONIO MATTEO																		
31	STRIDI	ATTILIO	ASCOLI SATRIANO	FABB.	99	19 SUB.3	138	09/05/2013	BONADIES	10/07/2019	37.096,30	0,00				37.096,30	19.547,61	17.548,69	
32	ARMIENTO	ESPEDITO	LESINA	0.96.70	2 3	485 405	DGR 677	09/04/2019	FONTANA	23/07/2019	13.629,86	13.629,86	2.768,76	10.861,10		0,00			
33	LOMBARDI	DOMENICO	LUCERA	5.94.72	125	74-141-389-333	35	19/01/2007	LEMBO	03/09/2019	21.522,08	20.200,98	15.473,47	4.727,51		1.321,10	1.388,16		67,06
34	BUONCRISTIANO	VINCENZO	LESINA	6.26.08	3	39-41-130-134-508	660	25/09/2018	CASSANO	20/09/2019	3.418,01	2.571,71	20.236,17		17.664,46	846,30	1.214,19		367,89
35	MAINFROY	ANNE	SAN SEVERO	5.29.13	12	12-322-482-484-485-586-852-853	DGR 1173	18/07/2017	CASSANO	27/09/2019	18.462,06	17.615,76	17.179,07	436,69		846,30	1.386,64		540,34
29	RICUCCI	GIUSEPPE	MANFREDONIA	1.00.36	140	209	DGR 1052	13/06/2019	BORRELLI	03/10/2019	10.435,58	10.435,58	3.314,73	7.120,85		0,00			
30	CROCE	GERARDO	STORNARELLA	0.83.94	3	1-3-103	DGR 1656	16/09/2019	SANNONER	07/10/2019	26.810,52	1.993,13	804,57	1.188,56		24.817,39	8.372,16	16.445,23	
31	DI LAURO	FRANCESCO	ASCOLI S.NO	1.55.07	83	132	DGR 1652	16/09/2019	BONADIES	23/10/2019	10.676,51	10.676,51	5.121,71	5.554,80		0,00			
32	DI MARZIO	POTITO	ASCOLI S.NO	2.04.31	81 89	23 206	DGR 1053	13/06/2019	BONADIES	30/10/2019	14.052,35	14.052,35	6.748,03	7.304,32		0,00			
33	FAVATA'	VINCENZO	CANDELA	0.78.46	37	265-265	DGR 1653	16/09/2019	BONADIES	30/10/2019	6.627,06	6.627,06	793,02	5.834,04		0,00			
34	COLUMPSI	CONCETTA	CAGNANO V.NO	0.02.32	1	1315-1316	741	26/10/2018	GENTILE	07/11/2019	13.329,14	13.329,14	76,62	13.252,52		0,00			
35	ROMANO	MICHELE	POGGIO IMPERIALE	6.41.30	6	103-263-264-755	DGR 1249	08/07/2019	CASCAVILLA	05/12/2019	21.368,83	20.187,14	20.436,32		249,18	1.181,69	1.209,96		28,27
36	CAPANO	ALFONSO	CANDELA	0.20.90	43	423	DGR 1649	16/09/2019	BONADIES	18/12/2019	1.498,66	1.498,66	690,50	808,16		0,00			
TOTALI											726.306,00	618.082,28	329.611,73	**372.673,39**	**84.202,84**	108.223,72	73.167,60	40.880,35	5.824,23

Fabbricati nella provincia di Lecce

Acquirente	Agro	Località	fg	pct	Superfice	Delibera/Det.	Data	Data Stipula	Notaio	L.R. art.	Prezzo di vendita	Valore netto contabile	Plusvalenza	Minusvalenza
POTENTE Mario	Lecce	Frigole	100	239	locale/collabente	311	21/02/19	22/05/19	Pallara S.	22 quinquies	12.996,03	0.00	12.996,03	
MY Antonio	Nardò	Pantalei	118	302	casa colonica	347	22/05/19	10/10/19	Gloria S	13	51.312,99	68.979,53		17.666,54
COMUNE DI LECCE	Lecce	Frigole	100	159/11	0,0489	DPGR	492	16/08/19			0,00	319.272,27		319.272,27
COMUNE DI LECCE	Lecce	Frigole	111	49/1,2 3,4	0.0324	DPGR	492	16/08/19			0,00	2.040.379,24		2.040.379,24
TOTALE											64.309,02	2.428.631,03	12.996,03	2.377.318,04

Strade nella provincia di Lecce

Acquirente	Agro	Località	*Fogli e particelle*	Superfice	provvedimento			Prezzo di vendita	Valore netto contabile	Minusvalenza
COMUNE DI LECCE	Lecce	Frigole	*fg. 83 pct 100, fg.84 pct 60 e per 8*	0,31	DPGR 492	del	16/08/19	0	614,22	614,22

Terreni nella provincia di Lecce

Acquirente	Agro	Località	fg	pct	Superfice	Delibera/Det.	Data Stipula	Data Stipula	Notaio	L.R. art.	Prezzo di vendita	Valore netto contabile	Plusvalenza	Minusvalenza
RUSSO Antonia	Porto Cesareo	S. Chiara	16	3174	0,01160	807	27/11/18	15/03/19	Pallara S.	13	21.663	20,83	21.642,24	
LEONE Laura Maria	Lecce	Torre Rinalda	21	13	0,08610	808	27/11/18	15/03/19	Pallara S.	13	25.440	154,64	25.285,70	
MANGIA Luigi	Porto Cesareo	Colarizzo	12	2183	0,02400	482	27/06/18	29/01/19	Gloria S.	13	10.958	43,10	10.915,05	
SPAGNOLO Anna Luigia	Lecce	Torre Rinalda	21	826	0,02500	825	30/11/18	04/02/19	Gloria S.	13	10.480	44,90	10.435,01	
LEUCI Elisabetta e QUARANTA Giovanni	Porto Cesareo	S. Chiara	16	3357	0,01480	305	24/04/18	19/02/19	Gloria S.	13	25.037	26,58	25.010,13	
SACCOMANDI Gabriella e PARENTE Antonio	Nardò	S. Chiara	18	338	0,03200	342	10/05/18	19/02/19	Anglana M.	13	31.489	57,47	31.431,88	
PEZZUTO Antonia	Lecce	Rauccio	20	586	0,01320	307	24/04/18	28/02/19	Gloria S.	13	12.500	23,71	12.476,04	
SPAGNOLO Simonetta	Porto Cesareo	S. Chiara	16	3367	0,03790	922	18/12/18	08/03/19	Ambrosi G.	13	13.976	67,35	13.908,85	
FINOCCHIO Clementine	Lecce	Torre Rinalda	21	863	0,02170	1199	05/07/18	15/03/19	Petradri B.	13	19.130	38,97	19.091,52	
MESTOLA Antonio	Porto Cesareo	Colarizzo	12	1629	0,01880	19	23/01/19	22/03/19	Di Gregorio F.	13	12.134	33,76	12.100,12	
CARROZZO Armando	Nardò	S. Chiara	17	56	1,12770	2644	04/12/12	29/03/19	Gloria S.	2 - 3	1.031	2.025,35		994,79
MANGIALARDO Stefania e MANGIALARDO Luca G.	Porto Cesareo	S. Chiara	16	3048	0,07930	568	29/03/19	09/05/19	Di Gregorio F.	22 quinques	37.268	142,42	37.125,41	
D'AMATO Simona	Porto Cesareo	Colarizzo	12	1569	0,04360	249	04/04/19	22/05/19	Gloria S.	13	21.341	78,31	21.262,67	
ALIANO Maria Consolata	Porto Cesareo	S. Chiara	16	4247	0,02470	248	04/04/19	13/06/19	Pallara S.	22 quinques	5.027	44,36	4.982,33	
TROSO Rosa Anna	Porto Cesareo	Bellamica	31	719	0,09480	139	25/02/19	13/06/19	Pallara S.	13	12.959	170,26	12.788,49	
PARENTE Giovanni	Porto Cesareo	Colarizzo	12	1559	0,02190	239	04/04/19	13/06/19	Pallara S.	22 quinques	2.890	39,33	2.851,00	
PETRACCA Salvatore	Porto Cesareo	Colarizzo	14	1723	0,04160	356	23/05/19	27/06/19	Gloria S.	22 quinques	3.995	74,71	3.920,30	
PETRACCA Leonardo	Porto Cesareo	Colarizzo	14	1193	0,02820	357	23/05/19	27/06/19	Gloria S.	22 quinques	4.386	50,65	4.335,81	
PETRACCA Antonio	Porto Cesareo	Colarizzo	14	1677	0,04000	358	23/05/19	27/06/19	Gloria S.	22 quinques	4.419	73,10	4.345,54	
MANNO Orazio	Porto Cesareo	Bellamica	31	755	0,09490	361	23/05/19	27/06/19	Gloria S.	22 quinques	2.788	170,44	2.617,73	
LONGO Orazio	Lecce	Torre Rinalda	21	69	0,03090	388	04/06/19	05/02/19	Gloria S.	22 quinques	1.593	55,50	1.537,94	
POLI Flora	Porto Cesareo	Colarizzo	12	1595	0,04460	360	23/05/19	05/02/19	Gloria S.	22 quinques	5.411	80,10	5.330,81	
CONTE Maria	Porto Cesareo	S. Chiara	16	2195	0,03000	362	23/05/19	05/02/19	Gloria S.	22 quinques	4.250	53,88	4.196,12	
GUZZO Raffaele	Porto Cesareo	Colarizzo	12	1661	0,04110	446	24/06/19	25/02/19	Gloria S.	22 quinques	3.340	73,62	3.266,43	
PICCOLO Livia	Porto Cesareo	S. Chiara	16	3884	0,01580	444	24/06/19	25/02/19	Gloria S.	22 quinques	3.084	28,38	3.055,84	
CAPPELLO Addolorata	Porto Cesareo	S. Chiara	16	4229	0,01440	441	24/06/19	26/07/19	Massari A.M.	22 quinques	1.968	25,86	1.941,73	
MAZZOTTA Agostino	Porto Cesareo	Colarizzo	12	1802	0,02960	402	04/06/19	26/07/19	Massari A.M.	22 quinques	4.878	53,16	4.824,76	
PEDALI Carmelo	Porto Cesareo	Colarizzo	12	1516	0,04240	445	24/06/2019	26/07/19	Massari A.M.	22 quinques	3.871	76,15	3.795,01	
GIROTTI Diana	Porto Cesareo	S. Chiara	17	293	0,14190	401	04/06/19	31/07/19	Dell'Anna P.	22 quinques	8.359	254,85	8.103,68	
PERRONE Cosima Teresa	Trepuzzi	Provenzano	42	2848	0,01140	359	23/05/19	13/08/19	Pallara S.	22 quinques	5.401	20,47	5.380,44	

VETRANO Maria	Porto Cesareo	Cellarizzo	14	994		0,09670	1257	08/07/19	13/08/19	Pellara S.	22 quinquies		4.664	91,06		4.572,67			
IACOBELLIS Maria	Porto Cesareo	Cellarizzo	14	2313		0,02960	1234	08/07/19	26/08/19	Gleria S.	22 quinquies		4.611	57,00		4.573,96			
PASCHER Giorgia	Porto Cesareo	Cellarizzo	12	1666		0,07680	1116	24/06/19	26/08/19	Gleria S.	22 quinquies		3.644	123,46		3.517,04			
QUARTA Mario	Porto Cesareo	Cellarizzo	14	1147		0,02760	1114	24/06/19	26/08/19	Gleria S.	22 quinquies		3.295	49,57		3.245,10			
SIMONE Giuseppina	Porto Cesareo	S. Chiara	16	2380		0,03120	1256	08/07/19	26/08/19	Da Lisgenzo F.	22 quinquies		18.316	56,64		18.311,10			
D'ALBA Antonio	Oltranto	Graziosino	2	5		0,09890	1166	26/06/18	26/09/19	Stellacci M.	13		45.012	177,62		44.834,39			
SASSARO Gilberto, Valerio e PELUSO Cosimo	Porto Cesareo	S. Chiara	16	4203		0,01210	355	23/05/19	26/08/19	Dell'Anna P.	13		43.129	21,73		43.107,67			
MARIANO Cosimo Paolo	Nardò	Rodi Garofalo	35	676,677,678		0,48150	1621	16/09/19	03/10/19	Pellara S.	22 quinquies		4.950	864,77		4.085,70			
DI NOI Pierantonio	Porto Cesareo	Cellarizzo	12	1609		0,04430	1233	08/07/19	03/10/19	Dell'Anna P.	22 quinquies		5.476	79,56		5.396,87			
VALENTINO Giovanni	Porto Cesareo	S. Chiara	16	4223		0,01200	1663	16/09/19	10/10/19	Dell'Anna P.	22 quinquies		3.144	21,55		3.122,07			
ARNESANO Lucia	Porto Cesareo	Cellarizzo	14	1654		0,05210	1117	24/06/19	24/10/19	Gleria S.	22 quinquies		4.687	93,57		4.593,31			
LEO Fabio	Porto Cesareo	S. Chiara	16	2299		0,01630	516	16/07/19	24/10/19	Gleria S.	22 quinquies		2.278	29,27		2.248,31			
ARNESANO Orazio	Porto Cesareo	Cellarizzo	14	1631		0,02600	1113	24/06/19	24/10/19	Gleria S.	22 quinquies		3.522	46,70		3.475,18			
MILANESE Cosimo	Porto Cesareo	Cellarizzo	14	1431		0,02920	443	24/06/19	08/11/19	Chirizzi L.	22 quinquies		10.554	52,44		10.501,43			
GATTO Cosimo	Porto Cesareo	Cellarizzo	12	1472		0,02540	442	24/06/19	15/11/19	Chirizzi L.	22 quinquies		4.189	45,62		4.143,19			
MOGAVERO Giuseppe	Porto Cesareo	Cellarizzo	14	990		0,04070	746	25/07/19	22/11/19	Chirizzi L.	22 quinquies		4.983	73,00		4.910,12			
D'AGOSTINO Emilio	Porto Cesareo	Cellarizzo	14	1176		0,01650	442	24/06/19	21/11/19	Andiano M.	22 quinquies		3.605	29,63		3.575,13			
BIZZELLO Bernio	Porto Cesareo	Cellarizzo	14	1331		0,01070	696	08/07/19	29/11/19	Gleria S.	22 quinquies		2.226	19,52		2.206,75			
FANELLI Luigi	Porto Cesareo	Cellarizzo	12	4025		0,01980	1662	16/09/19	29/11/19	Dell'Anna P.	22 quinquies		2.581	35,56		2.545,42			
DELL'ANNA Maria	Porto Cesareo	Cellarizzo	12	1533		0,02080	710	11/10/19	29/11/19	Dell'Anna P.	22 quinquies		13.067	32,36		13.050,09			
VISCONTI Vittoria Maria	Porto Cesareo	Cellarizzo	14	1413		0,02640	1665	16/09/19	12/12/19	Gleria S.	22 quinquies		6.347	47,41		6.299,13			
PETRACCA Gius.eppina, Dario e Maurizio	Porto Cesareo	Cellarizzo	14	1717		0,18870	847	26/11/19	12/12/19	Gleria S.	22 quinquies		10.046	338,91		9.707,28			
PETRACCA Cosima	Porto Cesareo	Cellarizzo	14	2308		0,03870	695	08/10/19	12/12/19	Gleria S.	22 quinquies		4.189	69,51		4.119,59			
NICOLACI Cosimo	Porto Cesareo	Cellarizzo	14	1163		0,11830	2010	11/11/19	12/12/19	Gleria S.	22 quinquies		6.574	30,17		6.543,48			
MARTELLI Salvatore	Porto Cesareo	S. Chiara	16	3965		0,10640	2022	11/11/19	12/12/19	Gleria S.	22 quinquies		1.429	191,09		1.067,57			
CAZZATO Giovanni	Porto Cesareo	Bellantuno	31	1040		0,21400	2023	11/11/19	13/12/19	Da Lisgenzo F.	22 quinquies		1.445	79,14		1.065,79			
SCANDIONE Dorina e Ines	Porto Cesareo	Cellarizzo	14	1572		0,02930	848	26/11/19	13/12/19	Da Lisgenzo F.	22 quinquies		10.577	53,62		10.524,24			
GIACCARI Ivan	Porto Cesareo	Cellarizzo	12	1889		0,12160	841	26/11/19	19/12/19	Dell'Anna P.	22 quinquies		6.317	218,39		5.998,11			
GIACCARI Ivan	Porto Cesareo	Cellarizzo	12	1642		0,03680	842	26/11/19	19/12/19	Dell'Anna P.	22 quinquies		5.666	802,01		5.564,25			
GIACCARI Ivan	Porto Cesareo	Cellarizzo	12	1641		0,06630	844	26/11/19	19/12/19	Dell'Anna P.	22 quinquies		4.583	64,66		4.517,97			
GIACCARI Ivan	Porto Cesareo	Cellarizzo	12	1819		0,05130	845	26/11/19	19/12/19	Dell'Anna P.	22 quinquies		3.156	119,07		3.036,96			
GIACCARI Ivan	Porto Cesareo	Cellarizzo	12	4351,4353,4354		1,36520	840	26/11/19	19/12/19	Dell'Anna P.	22 quinquies		685	172,78		512,41			
GIACCARI Ivan	Porto Cesareo	S. Chiara	16	4545		0,02410	2008	11/11/19	19/12/19	Dell'Anna P.	22 quinquies		1.929	43,28		1.886,17			
MARTINA Maria Pietrula	Porto Cesareo	S. Chiara	16	4357		0,04000	846	26/11/19	19/12/19	Dell'Anna P.	22 quinquies		3.471	71,84		3.396,75			
RIZZO Salvatore	Porto Cesareo	Cellarizzo	14	2179		0,02120	1669	16/09/19	20/12/19	Chirizzi L.	22 quinquies		4.747	38,08		4.708,49			
MAGGIO Raffaella	Porto Cesareo	Cellarizzo	12	1625		0,01880	1659	16/09/19	20/12/19	Chirizzi L.	22 quinquies		2.858	33,76		2.824,22			
D'ERCHIE Cosima	Porto Cesareo	Cellarizzo	12	1576		0,01240	2009	11/11/19	20/12/19	Chirizzi L.	22 quinquies		1.896	22,27		1.873,72			
COMUNE DI LECCE	Lecce		83	102, 212, 213,314, 317, 458, 548, 549, 550, 551	2,8571	DPGR 492			16/08/19			0	5.131,35			5.131,35			
			84	20, 21, 28,34, 52,61,66, 128, 144,147, 194, 200, 201, 202, 250, 251, 257, 258, 259, 263, 264,265, 266,145	8,1471	DPGR 492			16/08/19			0	14.452,99			14.452,99			
			100	72, 74, 83, 207, 227, 228, 229, 241,244, 245, 313, 314	24,0583	DPGR 492			16/08/19			0	43.208,71			43.208,71			
COMUNE DI NARDO'	Comune di Nardò		16	1642, 1770, 1771, 1772, 1907, 1908, 1909, 1910, 1911, 1912, 1913, 1914, 1915, 1916, 1917	5,3139	DPGR493			16/08/19			0	9.543,76			9.543,76			
				TOTALI	46,2455								597.600,50	83.603,38		590.328,12			73.331,20

Oltre a partite pendenti relative a ulteriori cessioni gratuite ai Comuni di Nardò e Lecce

- *Terreni nella provincia di Taranto*

N.	Acquirente	Immobile	Agro	Superficie	Delibera/Determina		Data stipula	Notaio	Art.	Valore netto contabile	Prezzo di vendita	Plusvalenze
1	LOMAGISTRO Giuseppe	Fg. 116, p. lla 76; Fg. 133, p. lle 1138 e 1139	GINOSA	04.87.80	1116	28.06.2018	11.02.2019	G Mobilio	Art. 2, 4, e 5 LR 20/99	7.790,17	65.195,03	57.404,86
2	DE RINALDIS Pietro	Fg. 40, p.lla 411 AA, AB, AC, p.lla 426; Fg. 41, p. lla 84 AA, AB	AVETRANA	01.01.04	506	13.07.2018	22.02.2019	Di Gregorio	Art. 22 *decies* LRN. 4/2013	1.613,61	1.941,00	327,39
3	MONTEMURRO Giovanna	Fg.108 P. lle 476 -	CASTELLANETA	00.10.75	889	11.12.2018	27.06.2019	G. Mobilio	Art. 22 *decies* LRN. 4/2013	171,68	4.199,67	4.027,99
4	NICOLI Angela	Fg. 20, p. lle 16 e 21	AVETRANA	03.01.72	784	18.04.2019	11.07.2019	Di Gregorio	Art. 22 *decies* LRN. 4/2013	4.818,47	22.791,61	17.973,14
5	TERRUSI Angela	Fg. 108, p. lle 481, 483, 629	CASTELLANETA	00.47.49	1640	16.09.2019	28.10.2019	G. Mobilio	Art. 22 *ter* LR N 4/2013	758,42	2.145,13	1.386,71
					TOTALE					15.152,35	96.272,44	81.120,09

- *Fabbricati nella provincia di Taranto*

N.	Acquirente	Immobile	Agro	Superficie	Delibera/Determina		Data stipula	Notaio	Art.	Valore netto contabile	Prezzo di vendita	Minusvalenze
1	FALCIGLIA Rosa Isabella	Fg.116 P.lla 68	Castellaneta	Mq. 3774	51 67	06.02.2019 10.02.2010	21.06.2019	M. Monti	Art. 22 *decies* LR N. 4/2013	110.000,52	25.578,83	84.421,69
2	ANGELILLO Giuseppe	Fg.116 P.lla 377	Castellaneta	Mq. 216	1602	09.09.2019	28.10.2019	G. Mobilio	Art. 22 *ter* LR N 4/2013	129.235,37	37.322,00	91.913,37
					TOTALE					239.235,89	62.900,83	176.335,06

Demanio Armentizio

Plusvalenze

N.	Acquirente	Immobile	Località	Superficie	Delibera/Determina	Data stipula	Notaio	Art.	Prezzo di vendita	Valore netto contabile	Plusvalenze	Incassato	Credito
1	Orofino Nicola Domenico	Suolo tragtturale Foggia-Campolato	Foggia	44	1254 /2018	27/03/2019	Trinastich		1.630,00	9,44	1.620,56	si	
2	Camporeale Vincenzo	Suolo tratturale Foggia-Ordona-Lavello	Foggia	45	579/2019	30/05/2019	Sannoner		8.300,00	10,11	8.289,89	si	
3	Placentino Nicola	Suolo tratturale "Lenzalonga"		8500	313/2019	19/09/2019	Rizzo Corallo		2040	1.824,58	215,42	si	
4	Trotta Pasquale	Suolo tratturale"Lenzalonga"		19164	314/2019	19/09/2019	Borrelli		7.267,00	4.113,67	3.153,33	si	
5	Chiappinelli Luigi	Suolo tratturale " Celano-Foggia"	Foggia	168	2057/2019	20/12/2019	Trinastich		1.800,00	35,64	1.764,36	si	
						TOTALE			21.037,00	5.993,44	15.043,56		

Minusvalenze

N.	Acquirente	Immobile	Località	Superficie	Delibera/Detrmina	Data stipula	Notaio	Art.	Prezzo di vendita	Valore netto contabile	Minusvalenze	Incassato	Credito
1	Savino Rosangela	Suolo tratturale "Lenzalonga"		9774	315/2019	06/06/2019	Nastrino		1.167,00	2.098,05	931,05	si	
2	Bocci Luigi-Stefanicchio Martina	Suolo tratturale"Lenzalonga"		8502	312/2019	19/09/2019	Rizzo Corallo		1.000,00	1.825,01	825,01	si	
3	Gravina Giovanna	Suolo tratturale"Lenzalonga"		8576	316/2019	19/09/2019	Rizzo Corallo		1.027,00	1.840,89	813,89	si	
						TOTALE			3.194,00	5.763,94	2.569,94		

Ex ONC

Aree Urbane e unità collabenti

Minusvalenze

N.	Acquirente	Immobile	Agro	Superficie	Data stipula	Notaio	Rep.	Valore netto contabile	Prezzo di vendita	Minusvalenza	Incassato	Credito
1	Di Biccari Rita	Fg. 188 p.lla 33 sub 17	Foggia	227	14/11/2019	Simonetti Paolo	23641	3.700,00	2.466,66	1.233,34	2.466,66	
2	Campaniello Antonio	Fg. 188 p.lla 33 sub 21	Foggia	227	14/11/2019	Simonetti Paolo	23646	3.700,00	2.466,66	1.233,34	2.466,66	
3	Mansueto Vincenzo	Fg. 188 p.lla 33 sub 19	Foggia	227	14/11/2019	Simonetti Paolo	23647	3.700,00	2.466,66	1.233,34	2.466,66	
4	Del Maestro Incoronata ed altri	Fg. 188 p.lla 33 sub 18	Foggia	227	14/11/2019	Simonetti Paolo	23648	3.700,00	2.466,66	1.233,34	2.466,66	
5	Nigro Anna Teresa	Fg. 188 p.lla 33 sub 20	Foggia	227	14/11/2019	Simonetti Paolo	23649	3.700,00	2.466,66	1.233,34	2.466,66	
6	Forlivio Antonietta	Fg. 188 p.lla 33 sub 14	Foggia	227	14/11/2019	Carrano Francesco	1713	3.700,00	2.466,66	1.233,34	2.466,66	
						TOTALE		22.200,00	14.799,96	7.400,04		

Terreni

Minusvalenze

N.	Acquirente	Immobile	Agro	Superficie	Data stipula	Notaio	Rep.	Valore netto contabile	Prezzo di vendita	Minusvalenze	Incassato	Credito
1	Volpe Donato	Fg. 4 p.lla 516	Orta Nova	5.300,00	16/01/2019	Nastrino Barbara	12842	7.683,39	5.244,93	2.438,46	5.244,92	
2	Grisorio Salvatore e Russo Ripalta	Fg. 394 p.lle 214 e 376	Cerignola	6.400,00	19/09/2019	Milone Paolo	4777	6.362,81	5.266,67	1.096,14	5.266,67	
3	Rizzi Cosimo	Fg. 35 p.lla 717; Fg. 37 p.lle 621, 622, 623, 626, 629 e 882	Orta Nova	139.477,00	14/11/2019	Cascavilla Donato	12266	167.446,95	98.164,59	69.282,36	29.449,38	68.715,21
						TOTALE			108.676,19	72.816,96	39.960,97	68715,21

Terreni Plusvalenze

N.	Acquirente	Immobile	Agro	Superficie	Data stipula	Notaio	Rep.	Valore netto contabile	Prezzo di vendita	Plusvalenze	Incassato	Credito
1	DEL.ME. srl	Fg. 37 p.lla 452	Orta Nova	14250	43783	Cascavilla Donato	12265	17.155,58	49200	32.044,42	14760	34440

Svalutazioni

Riguarda un immobile del Patrimonio disponibile Fabbricato EX G.I. Colonia Collinare, sito in Mottola, a seguito di perizia per un importo pari ad euro 13 mila.

Consistenze

Riguardo alle consistenze si rileva che il valore medio dei terreni di Brindisi è mutato dopo l'inserimento, nell'anno 2018, delle aree interessate da opere abusive.

Proventi da locazioni/concessioni

I proventi derivanti dalla gestione del demanio marittimo dello Stato – rappresentati dall'imposta regionale sulle concessioni demaniali marittime prevista dall'articolo 16, comma 1, legge regionale n. 17/2015 – ammontano ad euro 56.628,00.

I proventi rivenienti dalla gestione del demanio e patrimonio regionali – costituiti dai canoni concessori/di locazione/indennità di occupazione – ammontano a complessivi euro 1.067.515,17, come riportato nella tabella sinottica esposta in premessa.



14.3 Immobilizzazioni finanziarie

14.3.1 Partecipazioni azionarie

Il prospetto che segue riepiloga le partecipazioni azionarie possedute dalla Regione Puglia.

Denominazione Società/Ente	Tipologia[1]	Quota di partecipazione posseduta (%)	Patrimonio netto al 31/12/2018	Valore partecipazione con il metodo del Patrimonio netto
INNOVAPUGLIA SPA - Società in house	Società controllata	100,00	€ 2.617.739,00	€ 2.617.739,00
PUGLIASVILUPPO SPA - Società in house	Società controllata	100,00	€ 11.252.595,00	€ 11.252.595,00
PUGLIA VALORE IMMOBILIARE Società di Cartolarizzazione S.r.l.	Società controllata	100,00	€ 89.963,00	€ 89.963,00
ACQUEDOTTO PUGLIESE SPA	Società controllata	100,00	€ 356.827.183,00	€ 356.827.183,00
AEROPORTI DI PUGLIA SPA	Società controllata	99,55	€ 26.296.422,00	€ 26.178.088,10
TOTALE				€ 396.965.568,10

Per quanto concerne le immobilizzazioni finanziarie, in continuità con quanto già riportato nelle precedenti relazioni, la Regione Puglia conferma un quadro di partecipazioni azionarie dimensionato e coerente con le proprie finalità istituzionali e nel rispetto della normativa vigente.

Il decreto legislativo 19 agosto 2016, n. 175 recante "*Testo unico in materia di società partecipate*"(TUSP) all'articolo 24 "*Revisione straordinaria delle partecipazioni*" prevede che entro il termine di sei mesi dall'entrata in vigore del medesimo decreto legislativo ciascuna amministrazione pubblica debba effettuare, con provvedimento motivato, la ricognizione di tutte le partecipazioni possedute alla medesima data, individuando quelle da alienare, entro un anno dalla predetta ricognizione ovvero da assoggettare alle misure di cui all'articolo 20, commi 1 e 2. L'articolo 24 citato precisa che per le amministrazioni di cui all'articolo 1, comma 611, della legge 23 dicembre 2014, n. 190 il provvedimento di ricognizione costituisce aggiornamento del piano operativo di razionalizzazione adottato ai sensi del comma 612 dello stesso articolo.

La Regione Puglia, con decreto del Presidente della Giunta regionale 31 marzo 2015, n. 191, in attuazione dell'articolo 1, commi 611 e seguenti, della legge 23 dicembre 2014, n. 190 ha approvato il Piano operativo di razionalizzazione delle partecipate, in uno con la Relazione tecnica. Entro i termini di cui alla medesima legge n. 190/2014, si è provveduto all'aggiornamento del suddetto Piano di Razionalizzazione, approvato con decreto del Presidente della Giunta regionale 31 marzo 2016, n. 192.

In ordine all'adempimento previsto dall'articolo 24 del decreto legislativo n. 175/2016, la Giunta Regionale con deliberazione 25 settembre 2017, n. 1473 ha approvato il "*Piano operativo di razionalizzazione delle società partecipate- Aggiornamento ex art. 24 D.lgs. n. 175/2016*".

Relativamente alle Società di cui la Regione intende mantenere la partecipazione, i risultati della ricognizione effettuata ai fini del suddetto aggiornamento ex articolo 24 del decreto legislativo n. 175/2016, hanno evidenziato la sussistenza in capo alle stesse società delle condizioni previste dalla vigente normativa.

Da ultimo, la Giunta Regionale ai sensi delle disposizioni di cui all'articolo 20 del TUSP:

- ✓ con deliberazione 21 dicembre 2018, n. 2411 ha approvato il "*Piano di razionalizzazione annuale delle partecipazioni detenute dalla Regione Puglia ex articolo 20 decreto legislativo*

n. 175/2016"al 31 dicembre 2017, confermando nella sostanza quanto già deliberato con deliberazione della Giunta regionale n. 1473/2017;

- ✓ con deliberazione 19 dicembre 2019, n. 2389 ha approvato, la "*Relazione sull'attuazione del Piano di razionalizzazione annuale delle partecipazioni detenute dalla Regione Puglia al 31 dicembre 2017*" e il "*Piano di razionalizzazione annuale delle partecipazioni detenute dalla Regione Puglia al 31 dicembre 2018*".

Le Società di cui la Regione Puglia intende mantenere la partecipazione sono di seguito elencate.

14.3.2 Società in house INNOVAPUGLIA SpA e PUGLIASVILUPPO SpA

InnovaPuglia S.p.A., società *in house* a socio unico Regione Puglia, ha per oggetto esclusivo le seguenti attività unicamente in favore, per conto e su richiesta del socio Regione Puglia:

- ✓ supporto tecnico alla PA regionale per la definizione;
- ✓ realizzazione e gestione di progetti di innovazione basati sulle ICT per la PA regionale;
- ✓ supporto alla programmazione strategica regionale a sostegno dell'innovazione.

In questo ambito, le attività caratteristiche della Società sono:

- ✓ svolgimento di compiti di centrale unica di committenza e/o di stazione unica appaltante;
- ✓ gestione di banche dati strategiche anche per il conseguimento di obiettivi economico-finanziari;
- ✓ sviluppo, realizzazione, conduzione e gestione delle componenti del sistema informativo regionale e di infrastrutture pubbliche di servizio della Società dell'informazione;
- ✓ assistenza tecnica finalizzata a supportare dall'interno i processi di innovazione della PA regionale e la definizione di interventi finalizzati ad agevolare l'adozione e l'impatto delle ICT e di modelli operativi/gestionali innovativi nell'amministrazione pubblica;
- ✓ assistenza tecnica alla PA regionale nella definizione, attuazione, monitoraggio, verifica e controllo degli interventi previsti dalla programmazione strategica regionale a sostegno dell'innovazione.

Con legge regionale 1 agosto 2014, n. 37 la società in house InnovaPuglia S.p.A. è stata designata soggetto aggregatore della Regione Puglia, nella sua qualità di centrale di committenza, costituita ai sensi del comma 455 dell'articolo 1 della legge n. 296/2006, e di centrale di acquisto territoriale ai sensi dell'articolo 33 del decreto legislativo n. 163/2006.

PugliaSviluppo S.p.A., società *in house*, a socio unico Regione Puglia ha per oggetto esclusivo unicamente in favore, per conto e su richiesta del socio unico, lo svolgimento di attività tutte riconducibili alla gestione di servizi di interesse generale svolti per conto della stessa Regione e in particolare:

- ✓ la realizzazione di attività di interesse generale in favore della Regione Puglia;
- ✓ la promozione, nel territorio della Regione Puglia, della nascita di nuove imprese e dello sviluppo delle imprese esistenti;
- ✓ lo sviluppo della domanda di innovazione e dei sistemi locali di impresa, anche nei settori agricolo, turistico e del commercio; la progettualità dello sviluppo.

14.3.3 Acquedotto Pugliese S.p.A.

Acquedotto Pugliese S.p.A., gestisce il Servizio Idrico Integrato (S.I.I.) nell'Ambito Territoriale Ottimale Puglia, e il servizio idrico integrato in alcuni comuni della Campania (aderenti all'ATO Calore-Irpino). Fornisce altresì, risorsa idrica in sub-distribuzione ad Acquedotto Lucano S.p.A., gestore del S.I.I. per l'ATO Basilicata.
La Società Acquedotto Pugliese S.p.A. (AQP) deriva dalla trasformazione dell'Ente Autonomo Acquedotto Pugliese, Ente pubblico costituito con regio decreto legge 19 ottobre 1919, n. 2060 convertito con legge 22 settembre 1920, n. 1365, in virtù del decreto legislativo 11 maggio 1999, n. 141. La scadenza della concessione del Servizio Idrico Integrato prevista al 31 dicembre 2018, è stata prorogata al 31 dicembre 2021.

14.3.4 Aeroporti di Puglia S.p.A.

La Società Aeroporti di Puglia S.p.A. gestisce in concessione gli Aeroporti di Bari, Brindisi, Foggia e Taranto-Grottaglie sulla base della convenzione stipulata con ENAC il 25 gennaio 2002 con scadenza in data 11 febbraio 2043.

Con deliberazione 4 aprile 2019, n. 637 la Giunta regionale ha espresso parere favorevole all'aumento del capitale sociale della Società Aeroporti di Puglia S.p.A., per adeguamento alle disposizioni normative di cui all'articolo 3 del decreto ministeriale n. 521/1997, per un importo complessivo pari a 12.872.844,95 euro, di cui euro 6.830.516,00 a titolo gratuito, mediante l'utilizzo di riserve disponibili e, per la restante parte pari ad euro 6.042.328,95, mediante aumento a pagamento in misura proporzionale alla quota di partecipazione dei singoli soci; nonché ha deliberato di sottoscrivere la quota di competenza del socio Regione Puglia, pari a complessivi euro 12.797.408,95 di cui 6.006.919,95 a pagamento ed euro 6.790.489,00 a titolo gratutito, e di esercitare il diritto di prelazione sulle azioni inoptate dagli altri soci. Inoltre la Giunta regionale, con deliberazione 21 febbraio 2019, n. 324, ha disposto l'acquisizione della partecipazione azionaria detenuta nella Società Aeroporti di Puglia S.p.A. dalla Camera di Commercio di Bari, acquisizione perfezionata con atto notarile del 1 luglio 2019. Alla data odierna la quota di partecipazione detenuta dalla Regione Puglia nella Società Aeroporti di Puglia S.p.A. è incrementata, quindi, dal 99,41% al 99,55%.

14.3.5 Puglia Valore Immobiliare S.r.l.

La Puglia Valore Immobiliare Società di Cartolarizzazione S.r.l., è una società veicolo che ha per oggetto esclusivo la realizzazione di una o più operazioni di cartolarizzazione, ai sensi dell'articolo 84 della legge 27 dicembre 2002, n. 289 e delle disposizioni ivi richiamate, dei proventi derivanti dalla dismissione del patrimonio immobiliare non strumentale già di proprietà delle Aziende Sanitarie Locali (ASL) e delle Aziende Ospedaliere Pugliesi, ai fini del ripianamento del disavanzo sanitario 2006 di cui alla legge regionale 5 giugno 2017, n. 16.
L'attività svolta dalla società controllata Puglia Valore Immobiliare Società di cartolarizzazione S.r.l. non rientra tra quelle indicate dall'articolo 4, commi 2 e 3, del TUSP, è tuttavia qualificabile come attività strettamente necessaria per il perseguimento di finalità istituzionali della Regione Puglia di

cui alla legge regionale n. 10/2009 che ne prevede la costituzione. Ritenuta la ricorrenza dei presupposti di cui all'articolo 4, comma 9, del TUSP, con la citata deliberazione della Giunta regionale n. 1473/2017 è stata deliberata l'esclusione totale dell'applicazione delle disposizioni di cui all'articolo 4 alla società in oggetto.



14.3.6 Partecipazioni non azionarie

Il prospetto che segue riporta le partecipazioni non azionarie della Regione Puglia.

Denominazione Società/Ente	Tipologia	Partecipazione in termini %	Patrimonio netto al 31/12/2018	Valore partecipazione con il metodo del Patrimonio netto o del costo rettificato
Agenzia regionale strategica per lo sviluppo ecosostenibile del territorio - ASSET (ex AREM)	Ente strumentale controllato	100	€ 1.714.881,73	€ 1.714.881,73
Agenzia regionale per le attività irrigue e forestali - ARIF	Ente strumentale controllato	100	€ 7.823.938,83	€ 7.823.938,83
Agenzia regionale per la protezione ambientale - ARPA	Ente strumentale controllato	100	€ 5.839.684,89	€ 5.839.684,89
Agenzia regionale per la tecnologia e innovazione - ARTI	Ente strumentale controllato	100	€ 180.878,00	€ 180.878,00
Agenzia regionale per il diritto allo studio - ADISU	Ente strumentale controllato	100	€ 11.766.106,79	€ 11.766.106,79
Agenzia regionale per il turismo - ARET Pugliapromozione	Ente strumentale controllato	100	€ 3.616.933,00	€ 3.616.933,00
Agenzia regionale strategica per la salute ed il sociale - ARESS (ex ARES)	Ente strumentale controllato	100	€ 3.201.264,00	€ 3.201.264,00
Agenzia regionale per le politiche attive del lavoro – ARPAL	Ente strumentale controlato	100	n.d.(*)	n.d.(*)
Agenzia per la casa e l'abitare di Foggia - ARCA NORD SALENTO	Ente strumentale controllato	100	€ 27.820.407,25	€ 27.820.407,25
Agenzia per la casa e l'abitare di Bari - ARCA PUGLIA CENTRALE	Ente strumentale controllato	100	290.039.381,19	€ 290.039.381,19
Agenzia per la casa e l'abitare di Foggia - ARCA CAPITANATA	Ente strumentale controllato	100	44.876.419,14	€ 44.876.419,14
Agenzia per la casa e l'abitare di Lecce - ARCA SUD SALENTO	Ente strumentale controllato	100	205.175.682,74	€ 205.175.682,74
Agenzia per la casa e l'abitare di Taranto - ARCA IONICA	Ente strumentale controllato	100	100.070.286,86	€ 100.070.286,86
Fondazione Istituto Pugliese di ricerche economiche e sociali - IPRES	Ente strumentale controllato	94,99	€ 912.175,00	€ 866.475,03
Consorzio Teatro Pubblico Pugliese	Ente strumentale controllato	82,26	€ 107.217,00	€ 88.196,70
Fondazione Apulia Film Commission	Ente strumentale controllato	90,62	€ 14.700.495,00	€ 13.321.588,57
Fondazione Carnevale di Putignano	Ente strumentale partecipato	10,00	€ 79.900,04	€ 7.990,00
Fondazione Focara di Novoli	Ente strumentale partecipato	20,00	n.d.	€ 1
Fondazione Lirico-sinfonica Petruzzelli e Teatri di Bari	Ente strumentale partecipato	16,67	€ 4.629.303,00	€ 771.704,81
Fondazione Notte della Taranta	Ente strumentale partecipato	20,00	€ 194.596,00	€ 38.919,20
Fondazione Paolo Grassi Onlus	Ente strumentale partecipato	20,00	€ 1.260.334,00	€ 252.066,80
Fondazione Pino Pascali, Museo d'arte contemporanea	Ente strumentale partecipato	33,33	€ 1.531.728,00	€ 510.524,94
TOTALE				€ 717.983.331,47

(*)Si da atto che con L.R. n. 29 del 29 giugno 2018 è stata istituita l'Agenzia regionale per le politiche attive del lavoro (ARPAL). Atteso che il primo esercizio di operatività della nuova Agenzia è rappresentato dal 2019, alla data odierna non è possibile effettuare una valutazione della stessa in quanto il bilancio 2019 non risulta ancora approvato.

La partecipazione nel Consorzio Teatro Pubblico Pugliese e in tutte le Fondazioni sono rappresentate tra le immobilizzazioni finanziarie dell'attivo patrimoniale e come contropartita una quota del patrimonio netto deve essere vincolata come riserva indisponibile, in quanto trattasi di enti che non hanno valore di liquidazione, ai sensi delle previsioni di cui al 6.1.3, lettera b), del Principio contabile allegato 4/3 al decreto legislativo n. 118/2011.

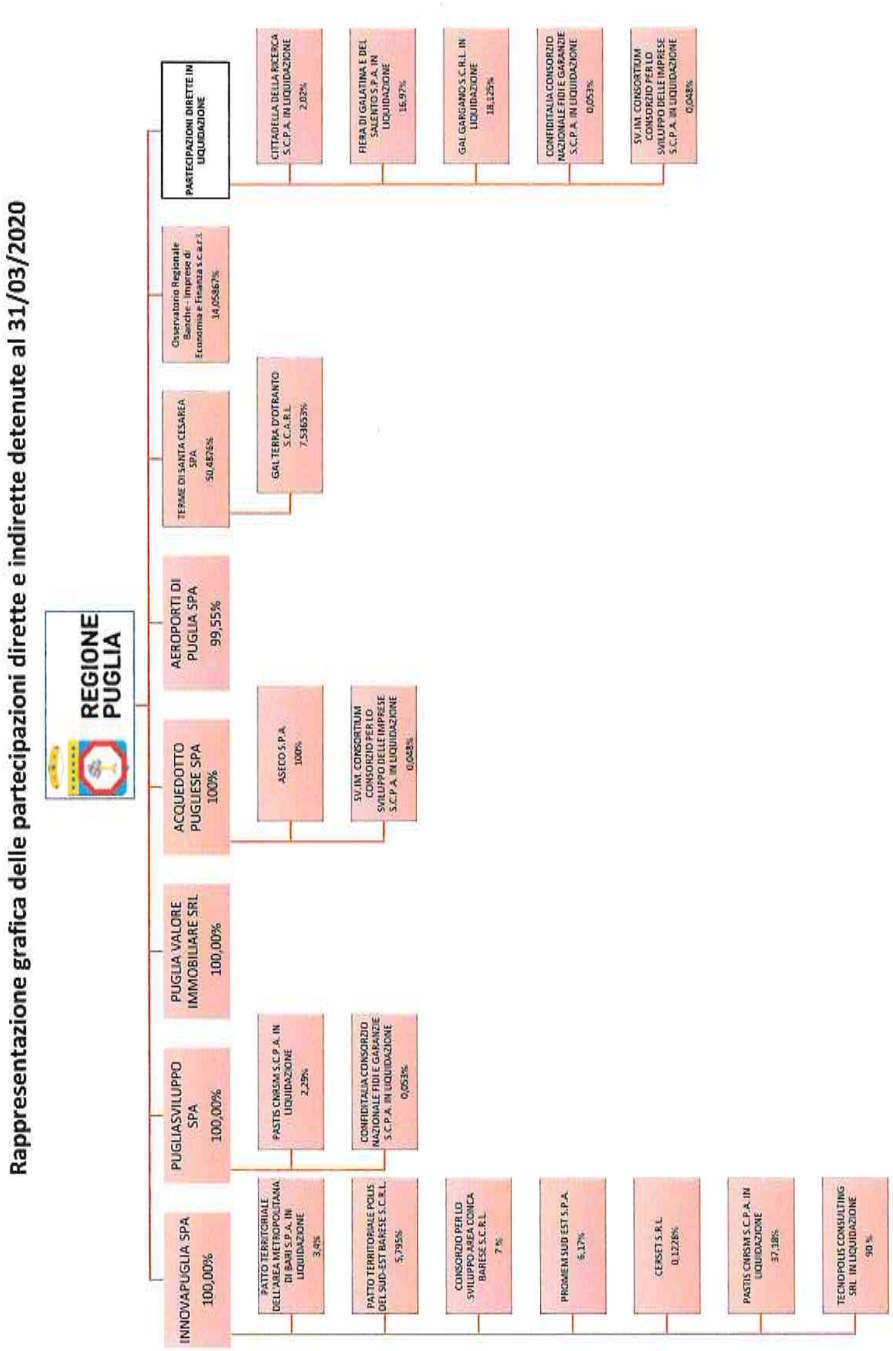

Rendiconto Generale per l'esercizio finanziario 2019 *Pagina 122 di 186*

14.4 Elenco degli enti e degli organismi strumentali della regione Puglia

Articolo 11, comma 6, lett. h), decreto legislativo n. 118/2011
Elenco degli enti e organismi strumentali, con la precisazione che i relativi rendiconti o bilanci di esercizio sono consultabili nel proprio sito internet

SOCIETÀ PARTECIPATE	BILANCI CONSULTABILI SU INTERNET	LINK SEZIONE TRASPARENZA
Innovapuglia SpA – Società in house	SI	https://www.innova.puglia.it/amministrazione-trasparente
Puglia Sviluppo SpA – Società in house	SI	http://www.pugliasviluppo.eu/it/societa-trasparente
Puglia Valore Immobiliare Società di cartolarizzazione Srl –	SI	http://www.pugliavalore.it/amministrazione-trasparente/
Acquedotto pugliese SpA	SI	http://www.aqp.it/portal/page/portal/MYAQP/Trasparenza
Aeroporti di Puglia SpA	SI	http://www.aeroportidipuglia.it/info
Terme Santa Cesarea SpA	SI	http://www.termesantacesarea.it/amministrazione-trasparente-2/
ENTI STRUMENTALI	**BILANCI CONSULTABILI SU INTERNET**	**LINK SEZIONE TRASPARENZA**
Agenzia regionale per il turismo Pugliapromozione	SI	https://www.agenziapugliapromozione.it/portal/trasparenza
Agenzia regionale Strategica per lo Sviluppo Ecosostenibile del Territorio - A.S.S.E.T. (ex AREM)	SI	http://asset.regione.puglia.it/index.php?amministrazione-trasparente-bilancio-preventivo-e-consuntivo
Agenzia regionale per l'ambiente ARPA	SI	http://www.arpa.puglia.it/web/guest/trasparenza
Agenzia Regionale per la Salute e il Sociale - A.Re.S.S. (ex ARES)	SI	https://www.sanita.puglia.it/web/aress/amministrazione-trasparente
Agenzia regionale per la tecnologia ARTI	SI	http://www.arti.puglia.it/amministrazione-trasparente
Agenzia regionale per le attività irrigue e forestali ARIF	SI	http://www.arifpuglia.it/index.php/amministrazione-trasparente
Agenzia regionale per lo studio ADISU	SI	https://trasparenza.adisupuglia.it/
Agenzie per la casa ARCA Nord Salento	SI	http://www.iacpbrindisi.it/navigazione/
Agenzie per la casa ARCA Puglia Centrale	SI	http://cloud.urbi.it/urbi/progs/urp/ur1UR033.sto?DB_NAME=n1201725
Agenzie per la casa ARCA Capitanata	SI	http://www.arcacapitanata.it/index.php/amministrazione-trasparente-uff
Agenzie per la casa ARCA Sud Salento	SI	https://www.arcasudsalento.it/amministrazione/accesso-rapido/trasparenza-amministrativa
Agenzie per la casa ARCA Ionica	SI	http://www.arcajonica.gov.it/amministrazione-trasparente
Fondazione AFC – Apulia Film Commission	SI	http://www.apuliafilmcommission.it/ente/amministrazione-trasparente

Fondazione Istituto per le ricerche economiche e sociali - IPRES	**SI**	http://ww2.gazzettaamministrativa.it/opencms/opencms/_gazzetta_amministrativa/amministrazione_trasparente/_puglia/_istituto_pugliese_di_ricerche_economiche_e_sociali_IPRES
Consorzio Teatro Pubblico Pugliese	**SI**	http://www.teatropubblicopugliese.it/amministrazione_trasparente.php
Fondazione Carnevale di Putignano	**SI**	http://www.carnevalediputignano.it/trasparenza/
Fondazione Focara di Novoli	**NO**	
Fondazione Lirico-sinfonica Petruzzelli e Teatri di Bari	**SI**	https://www.fondazionepetruzzelli.com/amministrazione/
Fondazione Notte della Taranta	**NO**	
Fondazione Paolo Grassi Onlus	**SI**	http://www.fondazionepaolograssi.it/amministrazione-trasparente.aspx
Fondazione Pino Pascali, Museo d'arte contemporanea	**SI**	http://www.museopinopascali.it/chi-siamo/fondazione-trasparente-2/amministrazione-trasparente/

14.5 Nota informativa attestante posizioni debitorie e creditorie verso le società controllate, società' partecipate e gli enti pubblici dipendenti (articolo 11, comma 6, lett. j), decreto legislativo n. 118/2011)

L'articolo 11, comma 6, lettera j), del decreto legislativo n. 118/2011, prevede che la relazione sulla gestione allegata al rendiconto delle amministrazioni pubbliche di cui all'articolo 2 del medesimo decreto (regioni ed enti locali) illustri tra l'altro *"gli esiti della verifica dei crediti e debiti reciproci con i propri enti strumentali e le società controllate e partecipate. La predetta informativa, asseverata dai rispettivi organi di revisione, evidenzia analiticamente eventuali discordanze e ne fornisce la motivazione; in tal caso l'ente assume senza indugio, e comunque non oltre il termine dell'esercizio finanziario in corso, i provvedimenti necessari ai fini della riconciliazione delle partite debitorie e creditorie"*.

Con riferimento a tale adempimento la Sezione Raccordo al Sistema Regionale, con note trasmesse a marzo 2020, ha richiesto alle società e agli enti interessati la trasmissione dell'elenco delle posizioni creditorie/debitorie nei confronti della Regione Puglia al 31 dicembre 2019.

Le note sono state trasmesse alle seguenti società ed enti strumentali:

- ✓ Acquedotto Pugliese S.p.A.;
- ✓ Aeroporti di Puglia S.p.A.;
- ✓ InnovaPuglia S.p.A.;
- ✓ PugliaSviluppo S.p.A.;
- ✓ Puglia Valore Immobiliare S.r.l.;
- ✓ Terme di Santa Cesarea S.pA;
- ✓ Agenzia Regionale strategica per lo sviluppo ecosostenibile del territorio - ASSET;
- ✓ Agenzia Regionale per le attività irrigue e forestali – ARIF;
- ✓ Agenzia Regionale per la tecnologia e l'innovazione – ARTI;
- ✓ Agenzia Regionale per il diritto allo studio –ADISU;
- ✓ Agenzia Regionale per il turismo - ARET-Pugliapromozione;
- ✓ Agenzia Regionale per la prevenzione e la protezione dell'ambiente – ARPA
- ✓ Agenzia Regionale strategica per la salute ed il sociale – ARESS;
- ✓ Agenzia Regionale per le politiche attive del lavoro – ARPAL;
- ✓ Agenzia per la casa e l'abitare – ARCA Nord Salento;
- ✓ Agenzia per la casa e l'abitare – ARCA Puglia Centrale;
- ✓ Agenzia per la casa e l'abitare – ARCA Sud Salento;
- ✓ Agenzia per la casa e l'abitare – ARCA Capitanata;
- ✓ Agenzia per la casa e l'abitare – ARCA Jonica;
- ✓ Fondazione Istituto Pugliese di ricerche economiche e sociali – IPRES;
- ✓ Fondazione Apulia Film Commission;
- ✓ Fondazione Carnevale di Putignano;
- ✓ Fondazione Focara di Novoli;
- ✓ Fondazione Lirico-sinfonica Petruzzelli e Teatri di Bari;
- ✓ Fondazione Notte della Taranta;

- ✓ Fondazione Paolo Grassi Onlus;
- ✓ Fondazione Pino Pascali, Museo d'arte contemporanea;
- ✓ Consorzio Teatro Pubblico Pugliese.

In relazione ai riscontri pervenuti alla Sezione Raccordo al Sistema Regionale è stata avviata l'attività di riconciliazione delle partite creditorie/debitorie con il coinvolgimento dei Dirigenti delle Sezioni e dei Servizi competenti *rationae materie*.

Di seguito vengono dettagliate le risultanze dell'attività svolta, analiticamente per ciascuna società ed ente pubblico dipendente.

a) Puglia Sviluppo S.p.A.

Riconciliazione debiti Regione Puglia/crediti Puglia Sviluppo S.p.A.

Debito Regione	70.957.786,35
Credito attestato dalla Società	7.215.200,09
Differenza riconciliata	63.742.586,26

Lo scostamento, pari a euro 63.742.586,26, è riconducibile:

- ✓ per euro 3.111.110,25 a impegni assunti dalla Regione Puglia ma relativi ad attività non ancora rendicontate dalla Società;
- ✓ per euro 5.131,73 ad economie di progetto;
- ✓ per euro 64.500.000,00 agli impegni assunti dalla Regione Puglia per la costituzione del Fondo Efficientamento Energetico 2014-2020 per 33.750.000,00 e per la costituzione del Fondo *minibond* per 30.750.000,00, quest'ultimo già liquidato nel 2020 a PugliaSviluppo, ente gestore del Fondo;
- ✓ per euro 2.685.791,56 a somme prelevate dalla Società direttamente dal relativo fondo, previa autorizzazione della sezione competente per attività di gestione di pertinenza;
- ✓ per euro 1.187.864,16 a crediti iscritti dalla Società per competenza nell'esercizio 2019 ma imputati dalla Regione Puglia all'esercizio 2020 e successivi.

Riconciliazione crediti Regione Puglia/debiti Puglia Sviluppo S.p.A.

Credito Regione	5.000.000,00
Debito attestato dalla Società	351.554.734,87
Differenza riconciliata	(346.554.734,87)

Lo scostamento, pari a euro (346.554.734,87), è riconducibile:

- ✓ per euro (340.580.481,91) ad importi vincolati nelle disponibilità liquide di Puglia-Sviluppo e del Gruppo;

- ✓ per euro (5.732.281,20) ad anticipi liquidati dalla Regione Puglia alla Società in relazione alle convenzioni di durata ultrannuale sottoscritte con la stessa, che la Regione non rileva in accertamento;
- ✓ per euro (241.971,76) a crediti per i quali è riconosciuta la spettanza e che Regione accerterà al momento dell'incasso.

b) Puglia Valore Immobiliare S.r.l.

Riconciliazione debiti Regione Puglia/crediti Puglia Valore Immobiliare S.r.l.

Debito Regione	1.120.000,00
Credito attestato dalla Società	0
Differenza riconciliata	(1.120.000,00)

Lo scostamento pari a euro (1.120.000,00) è riconducibile principalmente all'iscrizione da parte della Regione Puglia di importi impegnati a fronte di attività che saranno oggetto di rendicontazione da parte della Società nell'esercizio 2020 e seguenti e pertanto non iscritti tra i crediti al 31 dicembre 2019 dello stesso ente.

Riconciliazione crediti Regione Puglia/debiti Puglia Valore Immobiliare S.r.l.

Non risultano a chiusura dell'esercizio 2019 crediti della Regione Puglia nei confronti della Società ed allo stesso tempo questa non presenta debiti nei confronti di Regione.

c) Terme di Santa Cesarea S.p.A.

Riconciliazione debiti Regione Puglia/crediti Terme di Santa Cesarea S.p.A.

Non risultano a chiusura dell'esercizio 2019 debiti della Regione Puglia nei confronti della Società ed allo stesso tempo questa non presenta crediti nei confronti di Regione.

Riconciliazione crediti Regione Puglia/debiti Terme di Santa Cesarea S.p.A.

Non risultano a chiusura dell'esercizio 2019 crediti della Regione Puglia nei confronti della Società ed allo stesso tempo questa non presenta debiti nei confronti di Regione.

d) Agenzia Regionale Strategica per lo Sviluppo Ecosostenibile – ASSET

Riconciliazione debiti Regione Puglia/crediti ASSET

Debito Regione	3.412.927,98
Credito attestato dall'Agenzia	4.492.323,73
Differenza riconciliata	(1.079.395,75)

Lo scostamento pari a euro (1.079.395,75) è riconducibile:

- ✓ per euro (224.330,00) a spese sostenute dall'Agenzia da impegnare da parte della Regione Puglia previa trasmissione e verifica della relativa rendicontazione;
- ✓ per euro (875.000,00) ad un disallineamento temporale, in quanto trattasi di somme liquidate da Regione Puglia in data 24 dicembre 2019 ma ricevute da ASSET nell'anno 2020;

- ✓ per euro 19.934,25 ad impegni superiori alle spese rendicontate dall'Agenzia, da rettificare a cura di Regione Puglia all'esito della verifica della rendicontazione.

Riconciliazione crediti Regione Puglia/debiti ASSET

Credito Regione	36.000,00
Debito attestato dall' Agenzia	478.631,72
Differenza riconciliata	(442.631,72)

Lo scostamento, pari a euro (442.631,72), è riconducibile a crediti per i quali è riconosciuta la spettanza e che Regione accerterà al momento dell'incasso.

e) Agenzia Regionale per le attività irrigue e forestali – ARIF

Riconciliazione debiti Regione Puglia/crediti ARIF

Debito Regione	5.930.314,71
Credito attestato dall'Agenzia	5.645.495,53
Differenza riconciliata	284.819,18

Lo scostamento pari a euro 284.819,18 è riconducibile all'iscrizione da parte della Regione Puglia di importi impegnati a fronte di attività che saranno oggetto di rendicontazione da parte dell'Agenzia nell'esercizio 2020 e pertanto non iscritti tra i crediti al 31 dicembre 2019 dello stesso ente.

Riconciliazione crediti Regione Puglia/debiti ARIF

Credito Regione	0,00
Debito attestato dall' Agenzia	713.941,98
Differenza riconciliata	(713.941,98)

Lo scostamento, pari a euro (713.941,98), è riconducibile a crediti per i quali è riconosciuta la spettanza e che Regione accerterà al momento dell'incasso.

f) Agenzia Regionale per la tecnologia e l'innovazione – ARTI

Riconciliazione debiti Regione Puglia/crediti ARTI

Debito Regione	11.414.634,56
Credito attestato dall'Agenzia	134.297,31
Differenza riconciliata	11.280.337,25

Lo scostamento pari a euro 11.280.337,25 è riconducibile principalmente all'iscrizione da parte della Regione Puglia di importi impegnati a fronte di attività che saranno oggetto di rendicontazione da parte dell'Agenzia nell'esercizio 2020 e successivi e pertanto non iscritti tra i crediti al 31 dicembre 2019 dello stesso ente.

Riconciliazione crediti Regione Puglia/debiti ARTI

Credito Regione	0
Debito attestato dall' Agenzia	11.335.766,75
Differenza riconciliata	(11.335.766,75)

Lo scostamento pari a euro (11.335.766,75) è riconducibile all'iscrizione da parte dell'Agenzia di debiti verso la Regione Puglia per acconti ricevuti in relazione alle convenzioni di durata ultrannuale che la Regione non rileva in accertamento.

g) Agenzia Regionale per il diritto allo studio –ADISU

Riconciliazione debiti Regione Puglia/crediti ADISU

Debito Regione	8.422.582,34
Credito attestato dall'Agenzia	8.422.582,35
Differenza riconciliata	(0,01)

Riconciliazione crediti Regione Puglia/debiti ADISU

Credito Regione	22.445,43
Debito attestato dall' Agenzia	22.445,43
Differenza riconciliata	0,00

h) Agenzia Regionale per il turismo – ARET-Pugliapromozione

Riconciliazione debiti Regione Puglia/crediti ARET

Debito Regione	15.127.533,32
Credito attestato dall'Agenzia	10.588.858,99
Differenza riconciliata	4.538.674,33

Lo scostamento pari a euro 4.538.674,33 è riconducibile:

- ✓ per (67.519,40) a spese sostenute dall'Agenzia da impegnare da parte dell'Ente Regione;
- ✓ per 4.369.103,15 euro ad un disallineamento temporale tra l'impegno regionale nel 2019 e l'accertamento dell'Agenzia nel 2020;
- ✓ per 237.090,58 ad economie di progetto.

Riconciliazione crediti Regione Puglia/debiti ARET

Credito Regione	233.409,51
Debito attestato dall' Agenzia	0
Differenza riconciliata	233.409,51

Lo scostamento pari a euro 233.409,51 è riconducibile ad una somma accertata da Regione Puglia ma non riconosciuta dall'Agenzia; allo stato attuale vi è un contenzioso in corso.

i) **Agenzia Regionale perla prevenzione e la protezione dell'ambiente - ARPA**

Riconciliazione debiti Regione Puglia/crediti ARPA

Debito Regione	22.962.115,32
Credito attestato dall'Agenzia	22.977.253,13
Differenza riconciliata	(15.137,81)

Lo scostamento pari a euro (15.137,81) è riconducibile:

- ✓ per euro (1.500,00) ad una fattura emessa erroneamente da Arpa, e successivamente stornata da nota credito di pari importo;
- ✓ per euro 528.144,97 a impegni assunti dalla Regione Puglia ma relativi ad attività non ancora rendicontate dall'Agenzia;
- ✓ per euro 2.491.726,48 ad economie di progetto;
- ✓ per euro (3.033.509,26) a crediti iscritti dall'Agenzia nell'esercizio 2019 ma imputati dalla Regione Puglia all'esercizio 2020 e 2021.

Riconciliazione crediti Regione Puglia/debiti ARPA

Credito Regione	0
Debito attestato dall' Agenzia	1.500,00
Differenza riconciliata	(1.500,00)

Lo scostamento, pari a euro (1.500,00), è relativo ad una nota credito emessa dall'Agenzia a storno totale di una fattura erroneamente emessa.

j) **Agenzia Regionale per le politiche attive del lavoro - ARPAL**

Riconciliazione debiti Regione Puglia/crediti ARPAL

Non risultano a chiusura dell'esercizio 2019 debiti della Regione Puglia nei confronti dell'Agenzia ed allo stesso tempo questa non presenta crediti nei confronti di Regione.

Riconciliazione crediti Regione Puglia/debiti ARPAL

Non risultano a chiusura dell'esercizio 2019 crediti della Regione Puglia nei confronti dell'Agenzia ed allo stesso tempo questa non presenta debiti nei confronti di Regione.

k) **Agenzia per la casa e l'abitare – ARCA Nord Salento**

Riconciliazione debiti Regione Puglia/crediti ARCA Nord Salento

Debito Regione	736.565,38
Credito attestato dall'Agenzia	736.565,38
Differenza riconciliata	0,00

Riconciliazione crediti Regione Puglia/debiti ARCA Nord Salento

Non risultano a chiusura dell'esercizio 2019 crediti della Regione Puglia nei confronti dell'Agenzia ed allo stesso tempo questa non presenta debiti nei confronti di Regione.

l) Agenzia per la casa e l'abitare – ARCA Sud Salento

Riconciliazione debiti Regione Puglia/crediti ARCA Sud Salento

Debito Regione	4.686.694,26
Credito attestato dall'Agenzia	4.686.694,26
Differenza riconciliata	0,00

Riconciliazione crediti Regione Puglia/debiti ARCA Sud Salento

Non risultano a chiusura dell'esercizio 2019 crediti della Regione Puglia nei confronti dell'Agenzia ed allo stesso tempo questa non presenta debiti nei confronti di Regione.

m) Agenzia per la casa e l'abitare – ARCA Capitanata

Riconciliazione debiti Regione Puglia/crediti ARCA Capitanata

Debito Regione	1.731.961,73
Credito attestato dall'Agenzia	1.731.961,73
Differenza riconciliata	0

Riconciliazione crediti Regione Puglia/debiti ARCA Capitanata

Non risultano a chiusura dell'esercizio 2019 crediti della Regione Puglia nei confronti dell'Agenzia ed allo stesso tempo questa non presenta debiti nei confronti di Regione.

n) Agenzia per la casa e l'abitare – ARCA Jonica

Riconciliazione debiti Regione Puglia/crediti ARCA Jonica

Debito Regione	1.965.598,06
Credito attestato dall'Agenzia	1.965.597,80
Differenza riconciliata	0,26

Riconciliazione crediti Regione Puglia/debiti ARCA Jonica

Credito Regione	1.550.000,00
Debito attestato dall' Agenzia	1.550.000,00
Differenza riconciliata	0

o) Fondazione Istituto Pugliese di Ricerche Economiche e Sociali

Riconciliazione debiti Regione Puglia/crediti Fondazione IPRES

Debito Regione	415.755,33
Credito attestato dalla Fondazione	143.285,08
Differenza riconciliata	272.470,25

Lo scostamento pari a euro 272.470,25 è riconducibile, per euro 266.816,97, all'iscrizione da parte della Regione Puglia di importi impegnati a fronte di attività che saranno oggetto di rendicontazione da parte della Fondazione nell'esercizio 2020 e pertanto non iscritti

tra i crediti al 31 dicembre 2019 dello stesso ente, e per euro 5.653,28 ad iva in regime di *split- payment*.

Riconciliazione crediti Regione Puglia/debiti Fondazione IPRES

Credito Regione	0,00
Debito attestato dalla Fondazione	116.240,95
Differenza riconciliata	(116.240,95)

Lo scostamento pari a euro (116.240,95) è riconducibile all'iscrizione da parte della Fondazione IPRES di debiti verso la Regione Puglia per acconti ricevuti in relazione alle convenzioni di durata pluriennale che la Regione non rileva in accertamento.

p) Fondazione Apulia Film Commission

Riconciliazione debiti Regione Puglia/crediti Fondazione Apulia Film Commission

Debito Regione	10.847.403,41
Credito attestato dalla Fondazione	8.569.413,20
Differenza riconciliata	2.277.990,21

Lo scostamento pari a euro 2.277.990,21 è riconducibile:

- ✓ per euro 57.000,00 ad economie di progetto oggetto di rimodulazione;
- ✓ per euro 2.200.000,00 euro a impegni assunti da Regione Puglia per una modifica della fonte di finanziamento dei progetti, da regolarizzare contabilmente nel 2020;
- ✓ per euro (280.609,79) a crediti iscritti dalla Fondazione nell'esercizio 2019 ma imputati dalla Regione Puglia all'esercizio 2020;
- ✓ per euro 301.600,00 ad impegni assunti dalla Regione Puglia ma relativi ad attività per le quali la Convenzione con la Fondazione non è stata ancora attivata.

Riconciliazione crediti Regione Puglia/debiti Fondazione Apulia Film Commission

Non risultano a chiusura dell'esercizio 2019 crediti della Regione Puglia nei confronti della Fondazione ed allo stesso tempo questa non presenta debiti nei confronti di Regione.

q) Fondazione Carnevale di Putignano

Riconciliazione debiti Regione Puglia/crediti Fondazione Carnevale di Putignano

Debito Regione	260.050,00
Credito attestato dalla Fondazione	260.000,00
Differenza riconciliata	50,00

Lo scostamento pari a euro 50,00 è riconducibile ad una economia di spesa, per la quale Regione ha già provveduto all'eliminazione del residuo nel 2020.

Riconciliazione crediti Regione Puglia/debiti Fondazione Carnevale di Putignano

Non risultano a chiusura dell'esercizio 2019 crediti della Regione Puglia nei confronti della Fondazione ed allo stesso tempo questa non presenta debiti nei confronti di Regione.

r) Fondazione Focara di Novoli

Riconciliazione debiti Regione Puglia/crediti Fondazione Focara di Novoli

Debito Regione	207.250,00
Credito attestato dalla Fondazione	207.250,00
Differenza riconciliata	0

Riconciliazione crediti Regione Puglia/debiti Fondazione Focara di Novoli

Non risultano a chiusura dell'esercizio 2019 crediti della Regione Puglia nei confronti della Fondazione ed allo stesso tempo questa non presenta debiti nei confronti di Regione.

s) Fondazione Lirico-sinfonica Petruzzelli e Teatri di Bari

Riconciliazione debiti Regione Puglia/crediti Fondazione Petruzzelli

Debito Regione	1.021.387,82
Credito attestato dalla Fondazione	1.000.000,00
Differenza riconciliata	21.387,82

Lo scostamento pari a euro 21.387,82 è riconducibile all'iscrizione da parte della Regione Puglia di importi impegnati a fronte di attività che saranno oggetto di rendicontazione da parte della Fondazione nell'esercizio 2020 e pertanto non iscritti tra i crediti al 31 dicembre 2019 dello stesso ente.

Riconciliazione crediti Regione Puglia/debiti Fondazione Petruzzelli

Non risultano a chiusura dell'esercizio 2019 crediti della Regione Puglia nei confronti della Fondazione ed allo stesso tempo questa non presenta debiti nei confronti di Regione.

t) Fondazione Notte della Taranta

Riconciliazione debiti Regione Puglia/crediti Fondazione Notte della Taranta

Debito Regione	747.500,00
Credito attestato dalla Fondazione	747.500,00
Differenza riconciliata	0

Riconciliazione crediti Regione Puglia/debiti Fondazione Notte della Taranta

Non risultano a chiusura dell'esercizio 2019 crediti della Regione Puglia nei confronti della Fondazione ed allo stesso tempo questa non presenta debiti nei confronti di Regione.

u) Fondazione Paolo Grassi Onlus

Riconciliazione debiti Regione Puglia/crediti Fondazione Paolo Grassi Onlus

Debito Regione	487.734,20
Credito attestato dalla Fondazione	380.000,00
Differenza riconciliata	107.734,20

Lo scostamento pari a euro 107.734,20 è riconducibile all'iscrizione da parte della Regione Puglia di importi impegnati a fronte di attività che saranno oggetto di rendicontazione da parte della Fondazione nell'esercizio 2020 e pertanto non iscritti tra i crediti al 31 dicembre 2019 dello stesso ente.

Riconciliazione crediti Regione Puglia/debiti Fondazione Paolo Grassi Onlus

Non risultano a chiusura dell'esercizio 2019 crediti della Regione Puglia nei confronti della Fondazione ed allo stesso tempo questa non presenta debiti nei confronti di Regione.

v) Fondazione Pino Pascali, Museo d'arte contemporanea

Riconciliazione debiti Regione Puglia/crediti Fondazione Pino Pascali

Debito Regione	293.700,00
Credito attestato dalla Fondazione	305.716,27
Differenza riconciliata	(12.016,27)

Lo scostamento pari a euro (12.016,27) è riconducibile a somme impegnate da Regione Puglia nel 2020.

Riconciliazione crediti Regione Puglia/debiti Fondazione Pino Pascali

Credito Regione	52.127,89
Debito attestato dalla Fondazione	747,07
Differenza riconciliata	51.380,82

Lo scostamento pari a euro 51.380,82 è riconducibile:

- ✓ per euro 8,52 a somme accertate ma non rendicontate da Regione Puglia, quindi non dovute;
- ✓ per euro 51.372,30 a somme accertate ma ancora non rendicontate da Regione Puglia alla Fondazione; le somme saranno rimborsate solo a seguito di rendicontazione.

w) Consorzio Teatro Pubblico Pugliese

Riconciliazione debiti Regione Puglia/crediti Consorzio Teatro Pubblico Pugliese

Debito Regione	15.249.668,66
Credito attestato dal Consorzio	10.563.593,89
Differenza riconciliata	4.686.074,77

Lo scostamento pari a 4.686.074,77 euro è riconducibile:

- ✓ per (30.000,00) euro a spese sostenute dal Consorzio da impegnare da parte dell'Ente Regione previa verifica della relativa rendicontazione e trasmissione della fattura;
- ✓ per (75.072,16) euro a crediti iscritti dal Consorzio per competenza nell'esercizio 2019 ma imputati dalla Regione Puglia all'esercizio 2020;
- ✓ per 4.817.787,48 euro a impegni assunti dalla Regione Puglia ma relativi ad attività non ancora rendicontate dal Consorzio;
- ✓ per (12.500,00) euro a spese sostenute dall'Agenzia da impegnare da parte dell'Ente Regione;
- ✓ per (14.140,55) euro a somme oggetto di riclassifica da parte del Consorzio.

Riconciliazione crediti Regione Puglia/debiti Consorzio Teatro Pubblico Pugliese

Non risultano a chiusura dell'esercizio 2019 crediti della Regione Puglia nei confronti del Consorzio ed allo stesso tempo questa non presenta debiti nei confronti di Regione.

Si evidenzia da ultimo che sono in corso di svolgimento le procedure di riconciliazione per i seguenti enti:

- ✓ Acquedotto Pugliese S.p.A.;
- ✓ Agenzia Regionale strategica per la salute ed il sociale – ARESS;
- ✓ Agenzia per la casa e l'abitare – ARCA Puglia Centrale.
- ✓ Aeroporti di Puglia S.p.A.;
- ✓ InnovaPuglia S.p.A..

14.6 Attività finanziarie che non costituiscono immobilizzazioni

14.6.1 Partecipazioni

Le partecipazioni della Regione Puglia sono riportate di seguito.

Denominazione Società/Ente	Tipologia	Quota di partecipazione posseduta (%)	Valutazione al costo/presumibile valore di realizzo
TERME DI SANTA CESAREA SPA	Società controllata	50,4876	€ 3.938.040,37
Osservatorio Regionale Banche - Imprese di Economia e Finanza s.c.a.r.l.	Società partecipata<20%	14,05867	€ 1,00
CITTADELLA della RICERCA S.c.p.a. in liq. Sentenza di fallimento Tribunale di Brindisi n. 35/2013	Società partecipata<20%	2,02	€ 1,00
FIERA DI GALATINA E DEL SALENTO SPA in liq. Sentenza di fallimento Tribunale di Lecce n. 3/2016	Società partecipata<20%	16,97	€ 1,00
Gruppo di Azione Locale Gargano scrl IN LIQUIDAZIONE	Società partecipata<20%	18,125	€ 29.000,00
CONFIDITALIA CONSORZIO NAZIONALE FIDI E GARANZIE S.C.P.A. IN LIQUIDAZIONE Sentenza di fallimento Tribunale di Bari n. 5/2017	Società partecipata<20%	0,053	€ 1,00
SV.IM. CONSORTIUM CONSORZIO PER LO SVILUPPO DELLE IMPRESE S.C.P.A. IN LIQUIDAZIONE Sentenza di fallimento del Tribunale di Bari n. 59/2017	Società partecipata<20%	0,048	€ 1,00
TOTALE			**€ 3.967.045,37**

Si dà atto che le partecipazioni nelle società: Terme di Santa Cesarea S.p.A., Osservatorio Regionale Banche-Imprese di Economia e Finanza S.c.a.r.l., Cittadella della Ricerca S.c.p.a. in liquidazione, Fiera di Galatina e del Salento S.p.A. in liquidazione, Gruppo di Azione Locale Gargano Scrl in liquidazione, Confiditalia Consorzio Nazionale Fidi e Garabzie S.c.p.a. in liquidazione e SV.IM. Consortium Consorzio per lo Sviluppo delle Imprese S.c.p.a. in liquidazione, rappresentano attività finanziarie che non costituiscono immobilizzazioni da iscrivere nell'attivo circolante dello Stato patrimoniale, in quanto oggetto di cessione/liquidazione ai sensi di quanto previsto dal Piano di razionalizzazione delle partecipazioni detenute al 31 dicembre 2018, approvato dalla Regione Puglia con deliberazione della Giunta regionale n. 2389/2019 e sono valutate al minore fra il costo di acquisizione e il presumibile valore di realizzo desumibile dall'andamento del mercato ai sensi del 6.2., lettera c), del Principio contabile allegato 4/3 al decreto legislativo n. 118/2011.

Con riferimento alla partecipazione nella Società Terme di Santa Cesarea S.p.A., si rappresenta che con deliberazione di Giunta regionale 17 novembre 2017, n. 1898 e determinazione dirigenziale 27 dicembre 2017, n. 72, con successiva deliberazione della Giunta regionale 13 settembre 2018, n. 1602 e determinazione dirigenziale 27 settembre 2018, n. 54 e infine con deliberazione della Giunta regionale 29 marzo 2019, n. 592 e determinazione dirigenziale 22 maggio 2019, n. 38, sono state in-

dette tre aste pubbliche per la dismissione della partecipazione, la prima con un prezzo a base d'asta di euro 17.040.375,00, la seconda con un prezzo a base d'asta di euro 15.300.000,00 e la terza con un prezzo a base d'asta di euro 13.770.000,00. Tutte e tre le aste pubbliche indette sono andate deserte. Allo stato sono in corso di adozione, da parte dell'amministrazione regionale, i successivi provvedimenti volti alla dismissione della quota azionaria in oggetto.

Con riferimento alla partecipazione nella Società Osservatorio Regionale Banche - Imprese di Economia e Finanza S.c.a.r.l. si dà atto che è stato pubblicato apposito Avviso pubblico al fine di acquisire e valutare manifestazioni di interesse da parte di soggetti interessati all'acquisto della quota di partecipazione detenuta. Considerato che alla data di scadenza dei termini previsti non sono pervenute manifestazioni di interesse, si è proceduto a comunicare alla Società la volontà di recedere dalla stessa ai sensi dell'articolo 10 dello Statuto Sociale, che prevede espressamente che "la quota di pertinenza del socio che recede non è rimborsata e viene ripartita tra tutti i soci".

15 Condizione finanziaria del sistema sanitario pugliese

La condizione economico-finanziaria del Servizio Sanitario Regionale è strettamente correlata al contesto economico-finanziario del Paese Italia. Negli ultimi anni a livello nazionale per il Servizio sanitario nazionale si sono registrate riduzioni dell'incremento delle risorse destinate alle Regioni, maggiori costi per l'introduzione dei nuovi Livelli Essenziale di Assistenza (LEA) e nel biennio 2018 e 2019 le regioni hanno dovuto sostenere i costi per il rinnovo dei CCNL del personale dipendente e convenzionato per più di 1.200 milioni di euro. Come più volte evidenziato negli ultimi anni, va aggiunto che la Regione Puglia, nel 2010, ha sottoscritto il primo Piano di Rientro, non per il mancato equilibrio economico del Servizio Sanitario Regionale (SSR) ma per non aver rispettato il Patto di stabilità interno per gli anni 2006 e 2008.

Attraverso il Piano di Rientro 2010-2012 ed il Piano Operativo 2013-2015 e poi 2016-2018, sono state attivate azioni di contenimento della spesa nonché di qualificazione dell'assistenza sanitaria che hanno caratterizzato e caratterizzeranno la riorganizzazione della sanità pugliese.

Sulla base del Piano Operativo regionale, nonché di quanto previsto dalla normativa nazionale, alla verifica circa l'effettivo conseguimento degli obiettivi e dei relativi adempimenti si provvede annualmente nell'ambito del Tavolo tecnico congiunto - di cui all'articolo 12 dell'Intesa 23 marzo 2005 e successive modificazioni ed integrazioni - e Comitato LEA.

Analizzando i risultati del Bilancio Consolidato del Servizio Sanitario Regionale degli ultimi anni, si possono evidenziare i notevoli risultati raggiunti sia dal punto di vista dell'equilibrio economico che dei livelli di assistenza. Nonostante un evidente sotto-finanziamento della quota capitaria ed una importante mobilità passiva, la Regione Puglia negli ultimi anni ha sempre garantito l'equilibrio di Bilancio.

Nella riunione del 18 maggio 2020 del Tavolo tecnico per la verifica degli adempimenti regionali con il Comitato permanente per la verifica dei livelli essenziali di assistenza si è dato atto del risultato positivo sulla base dei bilanci pre-consuntivi 2019.

Il Ministero della Salute ha certificato che per la verifica LEA la Regione Puglia registra, rispetto al 2017, miglioramenti sulla griglia di valutazione. La soglia per l'adempienza è di 160 punti e per il 2018 il dato validato è pari a 189.

La verifica del 18 maggio 2020 ha certificato, ai sensi dell'articolo 1, comma 174, della legge 30 dicembre 2014, n. 311, che la Regione Puglia ha assicurato l'equilibrio economico (+ 2,7 milioni di euro) anche per l'esercizio 2019. Si riporta un grafico con l'andamento dei risultati di esercizio degli ultimi anni.

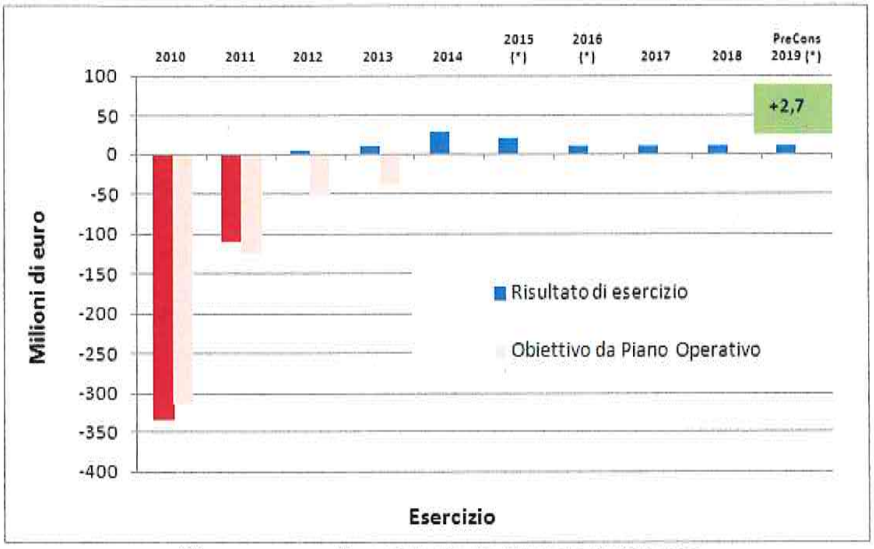

(*) = compreso il contributo da Bilancio Autonomo

Dall'analisi dei Conti Economici Pre-consuntivi 2019 delle Aziende ed Enti sanitari si registrano:

- ✓ maggiori costi per biennio 2018-2019 per il rinnovo CCNL personale dipendente e convenzionato per più di 114 milioni di euro (ivi inclusi gli accantonamenti richiesti dal Ministero dell'Economia e delle Finanze) – in parte da coprire con il contributo regionale e le riserve GSA degli esercizi precedenti;
- ✓ sblocco del payback farmaceutico per il superamento dei tetti di spesa 2013-2017, sebbene siano ancora sospese per intero le somme di competenza 2018 e 2019 (ricavi);
- ✓ contenimento dei costi per farmaci innovatici (ospedaliere e diretta);
- ✓ risparmi per l'assistenza farmaceutica convenzionata.

Come evidenziato in precedenza è indiscutibile come tutte le regioni meridionali siano caratterizzate da un sotto-finanziamento del Fondo Sanitario, anche per via dei criteri che tengono conto della sola età dei cittadini, così come oramai ampiamente condiviso anche in seno alla Conferenza Stato/Regioni, e ciò ha contribuito a creare differenze correnti e strutturali che si ripercuotono sia sul risultato che sui saldi di mobilità passiva.

In tali condizioni è impossibile per alcune regioni garantire ricavi pari ai costi (se il finanziamento è sotto dimensionato), sebbene si parli di costi standard ed i bilanci evidenziano che i minori costi per abitante siano inevitabilmente presenti proprio nelle regioni sotto finanziate.

I risultati degli ultimi 5 anni sia in termini economici che in termini di qualità dell'assistenza (adempimenti LEA, Griglia LEA ed Obiettivi da Piano Operativo) hanno permesso anche una significativa diminuzione dei crediti verso Stato e conseguentemente una sensibile riduzione dei debiti verso fornitori.

15.1 Pagamento dei fornitori del SSR

La Regione anche nell'anno 2019 ha posto in essere misure che hanno consentito l'immissione di ulteriore liquidità nel sistema sanitario. Le aziende sanitarie regionali, anche nel 2019, sono riuscite a

migliorare la gestione del ciclo passivo ed attraverso un processo di monitoraggio regionale, prima trimestrale e poi mensile, delle fatture registrate e da liquidare con analisi delle singole situazioni di criticità da parte della GSA, l'Indice di Tempestività dei Pagamenti (ITP) al 31 dicembre 2019, calcolato ex articolo 9 del decreto del Presidente del Consiglio dei Ministri (DPCM) 22 settembre 2014, per la Regione Puglia è risultato pari a -2 giorni (ovvero si paga con anticipo di 2 giorni entro i 60 giorni stabiliti dalla legge). Il dato regionale si riferisce alla media dell'anno 2019 di tutte le fatture commerciali registrate dalle 10 aziende sanitarie del SSR e dalla GSA. Si registrano aziende sanitarie regionali che, grazie a sforzi interni ed alla abnegazione del personale preposto, pagano prima della scadenza di legge (60 giorni). L'indice rappresenta il ritardo medio dei pagamenti, ovvero i giorni effettivi medi intercorrenti tra la data di scadenza della fattura o richiesta equivalente di pagamento e la data di pagamento ai fornitori. Dall'anno 2012 ad oggi, la Regione Puglia ha ridotto i tempi di pagamento dei fornitori in sanità da un ritardo medio di 290 giorni del dicembre 2011 ai -2 giorni di fine 2019.

Sempre con riferimento ai tempi di pagamento, la Giunta regionale, con deliberazione 31 dicembre 2019, n. 2437 fissando gli obiettivi dei Direttori Generali delle Aziende del SSR, ha recepito quanto disposto dall'articolo 1, comma 865, della legge n. 145/2018 in merito agli enti del Servizio sanitario nazionale che non rispettano i tempi di pagamento previsti dalla legislazione vigente. Pertanto, nella fase di istruttoria di valutazione complessiva delle direzioni strategiche, che sarà realizzata dai preposti uffici regionali, si terrà conto di quanto disposto dall'articolo 1, comma 865, della legge n. 145/2018 ed in particolare, la quota dell'indennità di risultato condizionata al predetto obiettivo, in una quota non inferiore al 30 per cento, sarà decurtata percentualmente, a seconda dei scaglioni stabiliti dalla legge di cui sopra, qualora il risultato non rispetti i tempi previsti dal DPCM 22 settembre 2014.

Occorre infine evidenziare che tutti gli sforzi compiuti rappresentano un importante risultato, in materia di sostenibilità finanziaria per le imprese private, ma anche in considerazione della procedura di infrazione aperta dall'Unione Europea nei confronti dell'Italia per il mancato rispetto della Direttiva in materia di riduzione dei tempi di pagamento dei fornitori. Si riporta un grafico riepilogativo dei risultati ottenuti (ITP = giorni di ritardo medi).

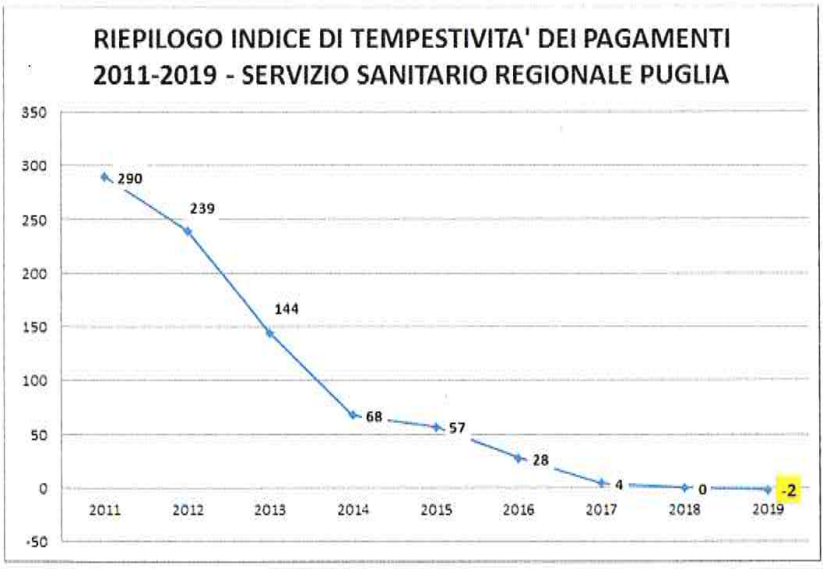
RIEPILOGO INDICE DI TEMPESTIVITA' DEI PAGAMENTI
2011-2019 - SERVIZIO SANITARIO REGIONALE PUGLIA
350
300
250
200
150
100
50
0
-50
290
239
144
68
57
28
4
0
-2
2011
2012
2013
2014
2015
2016
2017
2018
2019

15.2 Indicatori di qualità dell'assistenza sanitaria

Il percorso di miglioramento della qualità dell'assistenza sanitaria in atto viene confermato da alcuni degli indicatori del Sistema di Valutazione degli Adempimenti inerente i Livelli Essenziali di Assistenza. L'ultimo anno validato dal Ministero, durante la già citata verifica del 18 maggio 2020, è il 2018. Tutti gli indicatori di appropriatezza risultano nel 2018 in miglioramento rispetto alle annualità precedenti.

In esito al processo di valutazione, come già evidenziato, il Sistema Sanitario della Regione Puglia ha conseguito un punteggio sulla griglia LEA di 189, ovvero di piena adempienza agli standard ministeriali la cui soglia è fissata a 160. In tale sede, il Comitato LEA ha comunicato, oltre al superamento delle inadempienze (sanitarie), anche il rispetto degli impegni ed obiettivi previsti dal Piano Operativo 2016-2018 ed in particolare ha convalidato tutti gli adempimenti 2018 con il relativo sblocco della premialità prevista per l'anno in questione (crediti di cassa).

La griglia LEA è composta da un set di indicatori, ripartiti tra l'attività di assistenza negli ambienti di vita e di lavoro, l'assistenza territoriale e l'assistenza ospedaliera erogati dalle Regioni, e consente sia di individuare per le singole realtà regionali quelle aree di criticità in cui si ritiene compromessa un'adeguata erogazione dei livelli essenziali di assistenza, sia di evidenziare i punti di forza della stessa erogazione.

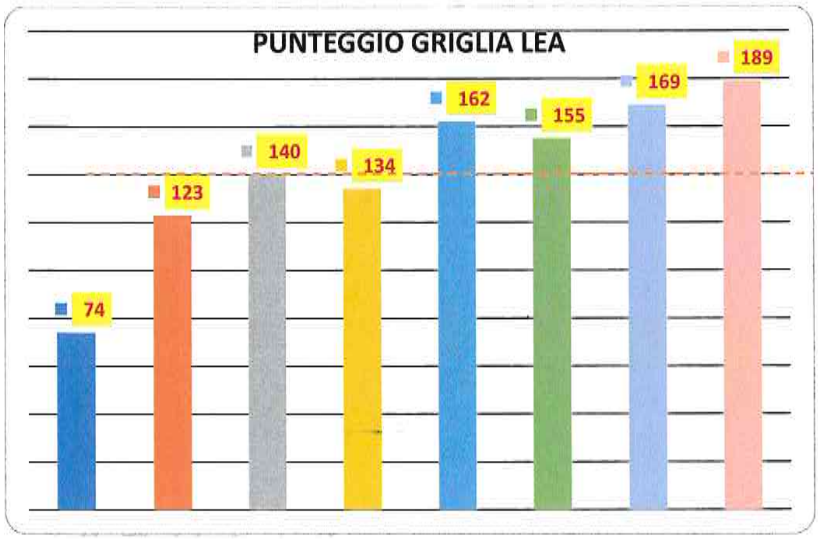

15.3 Spesa farmaceutica e acquisti di beni e servizi

Nel corso dell'anno 2019, in continuità con le politiche di contenimento della spesa farmaceutica avviate nel corso del biennio precedente, il Dipartimento per la Promozione della Salute, del Benessere sociale e dello Sport per tutti, ha messo in campo ogni ulteriore utile iniziativa finalizzata al miglioramento dell'appropriatezza prescrittiva dei farmaci ed al contenimento sia della spesa farmaceutica convenzionata (ossia della spesa sostenuta per l'erogazione dei farmaci da parte delle farmacie pubbliche e private convenzionate con il Servizio sanitario regionale, che concorre al raggiun-

gimento del tetto di spesa del 7,96 % del FSN di cui all'articolo 1, comma 399, della legge n. 232/2016), sia della spesa farmaceutica per acquisto diretto di medicinali (ossia della spesa sostenuta per i farmaci acquistati direttamente dalle strutture pubbliche del SSR per la distribuzione diretta, per la distribuzione per conto e per il consumo interno ospedaliero, che concorre al raggiungimento del tetto di spesa del 6,89 % del FSN di cui all'articolo 1, comma 398 della legge n. 232/2016).
Fermo restando che l'istruttoria sul calcolo definitivo finalizzato alla verifica dei tetti di spesa farmaceutica è ancora in corso da parte dell'AIFA, si evidenzia che:

- ✓ con riferimento alla spesa farmaceutica convenzionata, sulla base dei dati pubblicati dall'AIFA nell'ultimo aggiornamento del report di monitoraggio della spesa farmaceutica, la Regione Puglia risulta aver registrato nel corso dell'anno 2019 una spesa inferiore rispetto al tetto del 7,96%;
- ✓ con riferimento all'acquisto diretto di medicinali da parte delle Aziende pubbliche del Servizio sanitario regionale, sulla base dei dati pubblicati dall'AIFA nei report di monitoraggio della spesa farmaceutica (Gen-Nov 2019 e Gen-Nov 2018) e riepilogati nella tabella di seguito, è possibile rilevare come, nel corso dell'anno 2019, tale spesa, sebbene risulti in aumento in tutte le regioni d'Italia (media nazionale + 5,64% rispetto al 2018), nella Regione Puglia registra un tasso di aumento (+ 3,07% rispetto al 2018) che, oltre ad essere sensibilmente inferiore alla media nazionale, risulta tra i primi tre più bassi d'Italia.

Regione	Spesa Tot Acqu Dir AIFA Gen-Nov 2019	Spesa Tot Acqu Dir AIFA Gen-Nov 2018	Delta 2019 vs 2018	Delta % 2019 vs 2018
Liguria	€ 278.221.842	€ 276.225.026	€ 1.996.816	0,72%
Emilia Romagna	€ 759.541.715	€ 744.892.940	€ 14.648.775	1,97%
Puglia	€ 766.565.609	€ 743.750.564	€ 22.815.045	**3,07%**
Umbria	€ 169.850.032	€ 164.758.218	€ 5.091.814	3,09%
Toscana	€ 648.018.980	€ 628.527.765	€ 19.491.215	3,10%
Lazio	€ 949.728.276	€ 918.971.905	€ 30.756.371	3,35%
Marche	€ 278.941.041	€ 267.070.640	€ 11.870.401	4,44%
Sardegna	€ 322.826.459	€ 308.633.667	€ 14.192.792	4,60%
Calabria	€ 357.022.338	€ 339.775.778	€ 17.246.560	5,08%
Sicilia	€ 774.628.508	€ 730.902.534	€ 43.725.974	5,98%
Friuli V.G.	€ 233.970.520	€ 220.621.080	€ 13.349.440	6,05%
Lombardia	€ 1.325.698.678	€ 1.242.514.988	€ 83.183.690	6,69%
Basilicata	€ 109.274.535	€ 102.047.011	€ 7.227.524	7,08%
p.a. Trento	€ 75.046.677	€ 69.990.321	€ 5.056.356	7,22%
V. D'Aosta	€ 16.651.053	€ 15.527.297	€ 1.123.756	7,24%
Piemonte	€ 694.425.616	€ 647.473.623	€ 46.951.993	7,25%
p.a. Bolzano	€ 82.865.303	€ 76.841.176	€ 6.024.127	7,84%
Veneto	€ 736.059.641	€ 679.524.287	€ 56.535.354	8,32%
Abruzzo	€ 250.609.250	€ 228.888.982	€ 21.720.268	9,49%
Campania	€ 1.031.940.691	€ 932.907.521	€ 99.033.170	10,62%
Molise	€ 57.022.152	€ 49.523.690	€ 7.498.462	15,14%
ITALIA	€ 9.918.908.916	9.389.369.013	€ 529.539.903	**5,64%**

Tale dato evidenzia come le numerose azioni di contenimento della spesa poste in essere dalla regione a partire dall'anno 2018, congiuntamente con la definizione delle gare centralizzate di appalto sui farmaci da parte del Soggetto Aggregatore regionale, hanno cominciato ad andare a regime nel corso del 2019, riducendo sensibilmente l'impatto di maggiore spesa riveniente dal continuo inserimento in commercio di nuove terapie farmacologiche ad elevato costo per il trattamento di patologie altamente invalidanti quali ad es. quelle di tipo onco-ematologico e/o immunosoppressivo.

Una ulteriore conferma dei positivi risultati raggiunti dalla regione in tale ambito è rilevabile dall'analisi di dettaglio dei dati di spesa e consumo (DD+DPC+CI) dei farmaci acquistati nel corso dell'anno 2019 direttamente da parte delle Aziende pubbliche del SSR, con particolare riferimento alle categorie terapeutiche a maggiore impatto di spesa interessate da provvedimenti di razionalizzazione adottati dalla Regione, quali farmaci biotecnologici a brevetto scaduto, evidenzia infatti un sensibile incremento nel ricorso alle scelte terapeutiche a minor costo caratterizzate da farmaci biosimilari ovvero da farmaci aggiudicati nell'ambito delle gare centralizzate espletate dal Soggetto Aggregatore regionale Innovapuglia.

A titolo meramente esemplificativo e non esaustivo, si riportano di seguito le categorie terapeutiche ad elevato impatto e che hanno registrato una maggiore riduzione della spesa per acquisto diretto di medicinali nel corso del 2019:

- ✓ Farmaci Biotecnologici a base dei p.a. Rituximab e Trastuzumab (deliberazione della Giunta regionale n. 356/2019) per il trattamento per il trattamento di patologie Onco-Ematologiche:
  a) TRASTUZUMAB – 7,2 milioni di euro;
  b) RITUXIMAB – 1,1 milioni di euro;

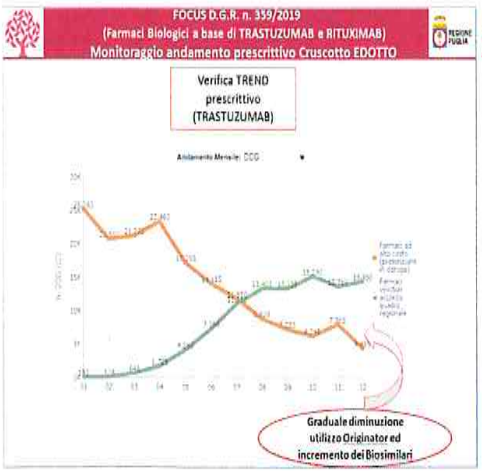

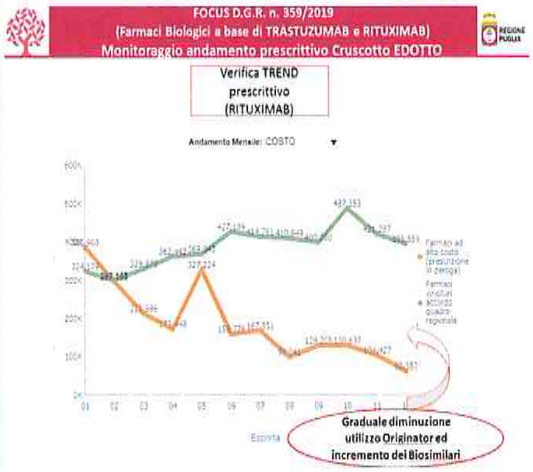

- ✓ Farmaci Biotecnologici a base dei p.a. Adalimumab (deliberazione della Giunta regionale n. 1188/2019) per il trattamento per il trattamento di patologie Reumatologiche-Dermatologiche-Gastroenterologiche-Oculistiche:
  a) ADALIMUMAB – 5,5 milioni di euro;
  b) ETANERCEPT – 2,9 milioni di euro;
  c) INFLIXIMAB – 2,1 milioni di euro;

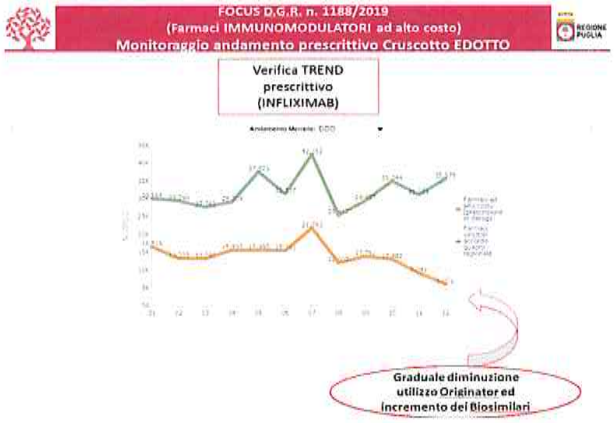

- ✓ Farmaci Biotecnologici a base dei Fattori per la Stimolazione delle Colonie (deliberazione della Giunta regionale n. 699/2017) con particolare riferimento ai farmaci long-acting ad alto costo:
  a) PEGFILGRASTIM – 1,6 milioni di euro;

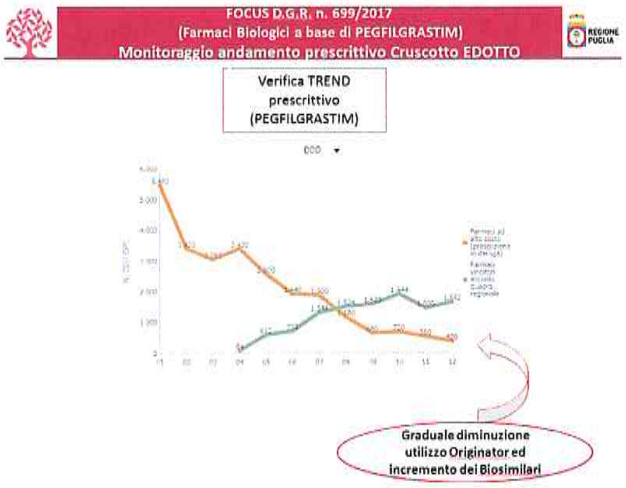

Tuttavia, se da un lato le numerose azioni adottate dalla Regione Puglia ai fini del contenimento della spesa hanno prodotto effettivamente sensibili risparmi sulle categorie terapeutiche interessate dai provvedimenti regionali, dall'altro, il continuo inserimento in commercio di nuovi farmaci ad alto costo ovvero l'estensione delle indicazioni terapeutiche di farmaci ad elevato costo già presenti in commercio per il trattamento di altre patologie, con particolare riferimento a quelle di tipo Onco-Ematologico, Immunosoppressive, diabetiche ed antitrombotiche, non solo ha sterilizzato tutti i risparmi conseguiti con le gare di appalto e con le manovre di appropriatezza prescrittiva, ma ha determinato un incremento delle spesa per acquisto diretto di farmaci, sebbene di entità inferiore rispetto a quella registrata dalla maggior parte delle altre regioni.

Ai fini del contenimento della spesa per acquisto diretto di dispositivi medici, conformemente con le previsioni della normativa statale che definisce per le Regioni il tetto di spesa per l'acquisto diretto dei dispositivi medici (DM) al 4,4% del Fondo sanitario regionale, con deliberazione della Giunta regionale 15 maggio 2019, n. 878 sono stati assegnati i tetti di spesa per singola Azienda pubblica del SSR per l'acquisto di dispositivi medici per l'anno 2019.

Tale provvedimento si aggiunge alle precedenti deliberazioni della Giunta regionale n. 1251/2018, n. 2271/2018, n. 2413/2018 e n. 1089/2019 con le quali sono state individuate le categorie CND di dispositivi medici a maggiore impatto di spesa e nei confronti delle quali è stato disposto di implementare, da parte delle Direzioni delle Aziende del SSR, le azioni di razionalizzazione e riqualificazione di spesa.

Inoltre, ai fini della verifica del rispetto delle citate disposizioni emanate dalla Giunta per il contenimento della spesa dei DM, con nota circolare prot. n. AOO_081/6073 dell'11 dicembre 2019 del Dipartimento Salute sono state trasmesse alle Direzioni Generali delle Aziende pubbliche del SSR le risultanze delle analisi di monitoraggio sui dispositivi medici, indicando per ogni azienda i valori di scostamento dagli obiettivi assegnati e richiamando le Direzioni strategiche delle stesse ad effettuare, per il tramite delle strutture aziendali all'uopo dedicate, una verifica puntuale dei contratti di fornitura relativi alle categorie CND dei DM oggetto dei provvedimenti di giunta regionale e, nei casi di scostamenti importanti rispetto ai prezzi medi nazionali, di provvedere alla rinegoziazione urgente con le Ditte fornitrici, nelle more dell'espletamento di gare ponte aziendali ovvero dell'adesione ad eventuali convenzioni rese disponibili da CONSIP o dal Soggetto Aggregatore.

16 Azioni per il contenimento delle spese

L'attività della regione Puglia, in particolare per mezzo della struttura "Sezione Provveditorato Economato", coerentemente con il programma di governo regionale, si è focalizzata, nel corso del 2019, principalmente sui seguenti obiettivi: ottimizzazione e qualificazione della spesa di funzionamento attraverso la revisione della spesa economale; valorizzazione del patrimonio regionale strumentale attraverso l'ammodernamento delle sedi, la riduzione degli affitti e la strutturazione di un'offerta logistica di supporto - sale riunioni, ecc.; razionalizzazione logistica con particolare attenzione al recupero e valorizzazione degli immobili; efficientamento energetico con particolare attenzione alla riduzione dei consumi ed all'aumento della produzione; rafforzamento dei meccanismi di *governance* dei processi di approvvigionamento; caratterizzazione del ruolo degli economi nella gestione dei servizi economali; elevazione degli standard di servizio all'interno di tutte le sedi regionali; innovazione degli strumenti informatici per la connessione, l'accesso e la virtualizzazione delle postazioni di lavoro.

16.1 Azioni per l'ottimizzazione e qualificazione della spesa

Nel corso dell'anno 2019 la Sezione si è proattivamente impegnata nell'analisi, studio, organizzazione ed implementazione di nuovi sistemi e modelli di gestione della spesa (di investimento e di funzionamento), al fine di perseguire reali e concreti obiettivi di razionalizzazione e di efficientamento della stessa, oltre che a consolidare ed implementare le manovre finalizzate a mantenere gli standard di efficientamento energetico prescritti dalla normativa. Com'è noto, fin dall'avvio del cd. ciclo di "spending review", nell'anno 2012 (si fa riferimento nello specifico al decreto legge 6 luglio 2011, n. 98 "disposizioni urgenti per la stabilizzazione finanziaria" convertito, con modificazioni, dalla legge 15 luglio 2011, n. 111), la Regione Puglia, nell'intento di riqualificare la propria spesa, ha proceduto, infatti, a ridefinire i propri fabbisogni (economici, finanziari e tecnici) ed i relativi programmi di bilancio, superando per un verso logiche legate a politiche di stanziamento fondate sulla "spesa storica", e cogliendo l'occasione, per l'altro, per porre in essere interventi di riqualificazione e quantificazione della spesa, modificando ove necessario le priorità. Agli obblighi di contenimento e restrizione della spesa già previsti, si sono aggiunte ulteriori norme (si fa riferimento in particolare al sopravvenuto articolo 4 del successivo decreto legge n. 16/2014 convertito in legge n. 68/2014) miranti all'adozione di misure di recupero attivate dall'Amministrazione regionale a valere sui fondi del comparto del personale dipendente, conseguente a superamento dei limiti consentiti (rif. decreto legge n. 244/2016 modificato dalla legge di conversione n. 19/2017).

Nell'anno 2019 si quindi è continuato a seguire il percorso di ridefinizione dei propri programmi di spesa già iniziato nel 2018, ottenendo margini interessanti di contenimento della stessa, già a partire dagli esercizi precedenti, precisamente dagli anni del ciclo della cd. *spending review*. Con l'adozione, poi, nel 2017 del ***Piano di razionalizzazione e contenimento delle spese di funzionamento per il triennio 2017-2019*** - di cui alla deliberazione della Giunta regionale n. 1488/2017 - la Sezione ha focalizzato la propria attenzione sul conseguimento di volumi di risparmio concreti e, come tali, "riallocabili", perseguendo obiettivi di riduzione della spesa (affitti, missioni, consumi utenze ecc). Le misure in cui si articola il Piano, adottato ed approvato dall'organo di governo con

deliberazione 28 settembre 2017, n. 1488, sono riconducibili ad azioni già da qualche tempo intraprese, quali la riorganizzazione degli spazi, le dismissioni di uffici e di immobili, la riduzione della spesa per locazioni passive, l'adesione a convenzioni CONSIP per le utenze energetiche, la centralizzazione delle gare per l'erogazione dei servizi economali; altre, di nuova concezione, quali l'ottimizzazione di sistemi di connettività e l'accesso e la virtualizzazione delle postazioni di lavoro, solo per citarne alcuni.

Focus del Piano di razionalizzazione è stato la ripresa, il potenziamento e lo sviluppo di pratiche di efficientamento energetico in parte già intraprese negli anni precedenti, dove il perseguimento dell'efficientamento energetico e, più in generale, di scelte rivolte a privilegiare forme di energia pulita, anche a fini di salvaguardia e tutela dell'ambiente - si pone tra le azioni strategiche che, in ossequio alla specifica legislazione europea ed alle disposizioni recate dal decreto legislativo n. 102/2014, più impattano sulle attività. Detta azione, oltre a configurare un miglior grado di affidabilità degli impianti (minori costi di gestione, minore inquinamento con significativo risparmio di TEP, migliore rispondenza ai fabbisogni ecc.) sta di fatto contribuendo, in una logica di *empowerment*, alla crescita ed allo sviluppo del settore impiantistico (in particolare il coinvolgimento di fornitori sempre nuovi, in uno con la professionalità della direzione lavori, sta di fatto assicurando una disseminazione delle competenze, che trova riscontri favorevoli da parte degli ordini professionali ed oltre negli ambiti applicativi), e tanto in considerazione della particolare innovatività degli impianti oggetto di realizzazione. I dati più salienti di tale politica sono riportati nel paragrafo successivo (16.2).

In questa logica, anche il parco auto negli ultimi anni è stato interessato da misure di riqualificazione funzionale in ottica di riduzione dell'impatto ambientale (noleggio di auto elettriche) e di razionalizzazione dei costi quali, a mero titolo di esempio, la dichiarazioni fuori uso dei veicoli di proprietà con vita anzianità superiore a 10 anni, anche in ossequio alle disposizioni previste dal DCPM 25 settembre 2014, in materia di "auto blu" così come indicato annualmente, anche in occasione del censimento previsto dal Dipartimento della Funzione pubblica; si cita altresì la razionalizzazione dei costi assicurativi a seguito di procedure ad evidenza pubblica, con estensione delle coperture assicurative e riduzione dei premi annuali.

Un'altra manovra di risparmio è stata quella riguardante la spesa per locazioni passive di cui al capitolo 3400. Tale spesa, che già in passato aveva fatto registrare un *trend* in diminuzione, precisamente un calo di circa il 13,5% nel periodo 2014 - 2015 e più attenuato nel biennio 2015 - 2016 (3,25%), nel corso dell'anno 2019 ha visto la cessazione di tre contratti di affitto (Via Zanardelli, Via Gobetti, Via Lembo), ed il ridimensionamento del contratto di affitto dell'archivio di Foggia. La Sezione Provveditorato Economato, su espresso indirizzo della Giunta Regionale (deliberazione della Giunta regionale n. 781/2018), ha infatti intrapreso un deciso programma di interventi di razionalizzazione degli spazi con specifico riguardo alle sedi di ufficio, finalizzato ad ottimizzare il parametro fabbisogno allocativo/spazi disponibili. Tale programma per un verso ha mirato alla migliore utilizzazione degli spazi in un'ottica rispettosa dei principi dell'ergonomia, per l'altro a recuperare immobili di proprietà non utilizzati. Tanto, al fine di dismettere la locazione di immobili con contratti prossimi alla scadenza. Nell'anno 2019, il risparmio si è attestato intorno al 22,2%, rispetto all'anno 2018. In prospettiva, per il 2020, il valore degli affitti tenderà a stabilizzarsi (restano in locazione solo alcune

sedi periferiche, che si ritiene possano essere dismesse a breve, ed i padiglioni del centro congressi e del polo della cultura presso la Fiera del Levante).

In questo contesto, la Sezione Provveditorato Economato, di concerto con la Sezione Demanio e Patrimonio e la Sezione Lavori Pubblici, ha altresì lavorato alla definizione di un piano di razionalizzazione logistica e di fattibilità tecnica ed economica (detto piano è stato effettivamente formalizzato nel corso del 2018) che contempla la dismissione di ulteriori immobili in locazione, l'accorpamento delle Sezioni presso i Dipartimenti di appartenenza, la realizzazione di una struttura di servizio (nido, scuola materna, ludoteca, scuola per la prima infanzia) e di un archivio di consultazione aperto al pubblico in via Gentile, la realizzazione di un polo logistico in via Corigliano, la realizzazione di un polo delle agenzie in viale delle Magnolie e di un polo per la cultura presso Fiera del Levante, entrambi i poli in corso di realizzazione, come illustrato in seguito in questa relazione.

Per quanto attiene gli archivi regionali, sta per essere rilasciata una soluzione tecnologica *cloud*, già contrattualizzata nel 2018, attraverso la quale si è proceduto alla digitalizzazione degli archivi storici delle deliberazioni della giunta regionale, ed a breve si completerà con la digitalizzazione delle determinazioni dirigenziali, con relativa conservazione a norma. Tanto, se per un verso migliora l'accessibilità a documenti che ordinariamente richiedevano un lunghissimo tempo di latenza dalla richiesta, per l'altro comporterà una riduzione dei costi di gestione atteso che la documentazione potrà essere archiviata nel polo logistico che viene individuato in Via Corigliano. Quest'ultimo immobile è stato oggetto di prima bonifica da materiali non più utilizzati dalla regione Puglia e nel corso dell'anno 2019 è stato anche bonificato e reso utilizzabile quale sede dell'archivio di deposito regionale con lo scopo di ridurre al minimo le spese per locazioni di archivi e per il servizio di outsourcing degli archivi stessi.

Anche le spese per missioni, in applicazione della disciplina di *spending review*, hanno subito, negli ultimi anni, una sensibile contrazione, soprattutto in virtù dell'applicazione dei limiti disposti dall'articolo 6, commi da 7 a 9 e commi da 12 a 14, del decreto legge n. 78/2010, dall'articolo 5, comma 2, del decreto legge n. 95/2012, nonché dall'articolo 1, commi 141 e 143, della legge n. 228/2012, tenuto conto dei principi espressi dalla Corte Costituzionale con sentenze n. 182/2011 e n. 139/2012. La riduzione più significativa si è registrata nei volumi di spesa dal 2015 al 2016, attestandosi intorno al 28%. Si consideri che, in termini assoluti, solo nell'anno 2009 la spesa per missioni era pari ad euro 3.830.000,00, e che la contrazione è stata determinata oltre che dall'applicazione di drastici tagli alla spesa (imposti dalla normativa), anche dall'adozione di misure contenitive quali quelle recate dal decreto del Presidente della Giunta regionale 6 giugno 2011, n. 631 "Disciplina per il trattamento di trasferta co. 6 art. 11 L.R. 4 gennaio 2001, n.1".

Il trend di spesa per missioni in prospettiva è in costante riduzione, precisamente del 5% ogni anno rispetto al volume registrato nell'anno "n-1". Tale contrazione può ipotizzarsi, in termini di spesa, soprattutto con riferimento alle "missioni a carattere cd. continuativo", liquidate sul capitolo 3060, in virtù dell'opera di sensibilizzazione operata negli anni precedenti, nonché alla ormai consolidata attenzione da parte di tutto il personale che effettua servizio "in missione" per l'espletamento sistematico delle proprie attività. In questo caso, infatti, è possibile ipotizzare ulteriori, seppure lievi, margini di risparmio. La spesa riguardante le missioni che rivestono carattere "non ordinario" (capitolo 3059 per sopralluoghi o ispezioni e capitolo 3062, per missioni all'estero) non risulta invece su-

scettibili di ulteriori "tagli", anche in considerazione dello stanziamento di bilancio, giunto già ai limiti. Medesima considerazione vale anche per il capitolo 1220, riguardante le missioni del Presidente e degli Assessori e/o Consiglieri, relativamente alle quali appare opportuno e prudenziale non prevedere riduzioni in ragione della esigenza di garantire la continuità di esercizio del mandato istituzionale.

In termini assoluti, il risparmio del volume di spesa ottenuto nel 2019 rispetto all'anno 2018 sui capitoli dedicati alle missioni del personale dipendente regionale – ovvero capitoli 3059, 3060 e 3062 – è stato pari a circa 15 mila euro annui.

Va segnalato che gli sforzi profusi nel corso di tutto il 2019 hanno riguardato la necessità di prevedere ed organizzare nuove sedi, funzioni e luoghi di lavoro, ed ulteriori dotazioni strumentali, servizi e forniture aggiuntive rispetto agli "standard" degli anni precedenti, a seguito dell'assunzione di nuove importanti funzioni in capo alla Regione, in applicazione della vigente normativa in materia di riordino delle competenze a livello locale: ci si vuol riferire, in particolare, al trasferimento delle funzioni in materia di valorizzazione dei beni culturali, biblioteche, musei e pinacoteche (di cui alla legge regionale n. 9/2016) nonché a quello in materia di politiche attive del lavoro esercitate attraverso i Centri per l'Impiego (ex articolo 1, comma 793 e ss., della legge n. 205/2017).

Si fa riferimento in particolare alla riqualificazione di importanti centri culturali quali il Museo Castromediano in Lecce, il Museo Ribezzo in Brindisi e la biblioteca Magna Capitana in Foggia, che sono stati oggetto di importanti interventi di riqualificazione e riaperti al pubblico in un rinnovato aspetto.

Merita particolare menzione, infine, l'importante attività svolta per conto di tutta l'Amministrazione regionale, finalizzata a definire, anche con modalità agevolate le posizioni debitorie sottoposte a ingiunzioni fiscali notificate da Agenzia delle entrate - Riscossione (già Equitalia) o divenute ormai "patologiche" perché oggetto di provvedimenti di iscrizione ipotecaria o pignoramenti. L'utilizzo di un canale, ormai diretto, instaurato con Agenzia delle Entrate - Riscossione nonché il costante studio e aggiornamento della normativa fiscale e tributaria di interesse della Sezione, nonché dell'ambito di applicazione della materia al fine di definire il "perimetro" entro cui concentrare le azioni, hanno consentito il conseguimento di notevoli margini di risparmio della spesa per imposte e tasse (capitoli 3600, 3660, 3661, 3662, 3663).

La Regione Puglia attraverso la struttura della Sezione Provveditorato Economato, di concerto con l'Avvocatura Regionale e la Sezione Demanio e Patrimonio, quest'ultima competente anche per carichi fiscali inerenti il patrimonio ex- ERSAP, è riuscita ad abbattere il carico fiscale di ben il 22,4%: il debito complessivo posto a carico della Regione al 13 giugno 2019 ammontava ad euro 63.602,94 ed è stato ridotto ad euro 49.362,48 a seguito dell'accoglimento di un'istanza di rottamazione contenente 10 cartelle di pagamento liquidate nel mese di luglio 2019, con atto 724/2020.

16.2 L'efficientamento energetico per la valorizzazione degli immobili del patrimonio regionale

Nel contesto finora delineato l'azione regionale è stata indirizzata al consolidamento ed al rafforzamento dell'applicazione dei menzionati obiettivi strategici, orientandosi sempre di più alla razionalizzazione, ed al monitoraggio della spesa, alla qualità ed alla eco-sostenibilità dei beni e dei servizi

forniti per il funzionamento degli uffici regionali, all'osservanza ed applicazione della vigente normativa, peraltro in continua evoluzione, in materia di legalità, trasparenza e tutela della concorrenza, contenimento dei tempi di pagamento, con uno stile *customer oriented*.

Preliminarmente va precisato che i suddetti obiettivi operativi sono caratterizzati da un forte grado di interrelazione poiché afferiscono a politiche di gestione che *integralmente* e, soprattutto, complementarmente contribuiscono al conseguimento dell'obiettivo generale (del programma di governo regionale) di qualificazione della spesa ma che, considerate distintamente, prevedono l'adozione di misure e di azioni differenziate.

Riguardo al primo, nell'ottica di perseguire obiettivi di razionalizzazione della spesa, il *focus* principale delle attività svolte si individua, per il 2019, nella ripresa, potenziamento e sviluppo delle **pratiche di efficientamento energetico** già intraprese negli anni precedenti, così come programmate e descritte e nel *Piano di energy management* che, fra l'altro, è oggetto di aggiornamento continuo.

Se per un verso l'obiettivo principale del Piano è da individuarsi nel perseguimento di pratiche di efficientamento energetico per ridurre la spesa per l'energia, per altro verso ha come obiettivo più generale, quello di orientare le scelte dell'amministrazione verso forme di energia pulita, anche a fini di salvaguardare e tutelare l'ambiente, in ossequio alla specifica legislazione europea ed alle disposizioni recate dal decreto legislativo n. 102/2014 e ss.mm.ii.

Più in particolare, l'efficientamento energetico *stricto sensu* è da intendere come azione volta a conferire un più elevato e *migliore grado di affidabilità degli impianti*.

La ricaduta di tale azione equivale a **minori costi di gestione**, **minore inquinamento**, risparmio di **TEP** (tonnellate equivalenti di petrolio) e decremento delle emissioni di anidride carbonica, misurabile in **tCO_2** (tonnellate di anidride carbonica).

I dati rilevati nel 2019, sono riportati nella seguente tabella:

Produzione di anidride carbonica e di tonnellate equivalenti di petrolio

	produzione CO_2	consumo tep	riduzione % CO_2
2013	5243,80	2250,56	
2014	3858,95	1656,2	26%
2015	2917,56	1252,17	24%
2016	2619,55	1124,27	10%
2017	1915,99	822,31	27%
2018	543,99	233,47	72%
2019	435,20	186,78	20%
riduzione 2019 vs 2018			**20%**

Per quanto concerne il valore riferito alla produzione di **CO_2**, mettendo a confronto la produzione 2018, e la produzione del 2019, l'indice di decremento calcolato corrisponde al 20%.

Riguardo alla produzione di **TEP**, il dato di decremento rilevato è allo stesso livello della CO_2 essendo i due valori correlati.

Sintetizzando, quindi, la riduzione complessiva della produzione di CO_2 conseguente alle azioni intraprese dal 2013 al 2019 è pari al 92% derivante da un minore consumo di energia primaria da fonte non rinnovabile. Se si considera che l''obiettivo fissato dal piano di Energy management era pari al 50% complessivo, da raggiungere entro fine 2019, si può affermare che già nel 2018 è stato raggiunto e notevolmente superato (di ben 22 punti) e che oggi siamo a 42 punti oltre l'obiettivo prefissato e si va verso la totalità degli impianti ad energie rinnovabili e comunque aventi efficienze energetiche elevatissime.

Da tutto ciò ne deriva che gli uffici della Regione Puglia, sono già allo stato attuale **autonomi dal punto di vista energetico per il 70% del fabbisogno** e il *trend* è prospetticamente in crescita.

La politica di efficientamento energetico perseguita si traduce nella realizzazione di impianti a energia rinnovabile.

	tipo impianto	energia annua risparmiata [MWh]	minor spesa energia	minore tCO_2 anno	tep risparmiate
Via delle Magnolie Bari	impianto fotovoltaico	1057	€ 229.897,50	462	198,28
via dante . Taranto	geotermico	620	€ 134.850,00	271	116,31
via volta foggia	GHAP-aerotermiche, vrf, LED	942	€ 204.885,00	412	176,82
museo brindisi	aereotermiche - involucro	156	€ 33.930,00	68	29,18
protezione civile - Bari	cogeneratore	364	€ 79.170,00	159	68,24
padiglione Fiera 107	geotermico	248	€ 53.983,50	108,71	46,66
	totale 2019	3387,2	**€ 736.716,00**	**1372**	**635,50**

Il Piano di Energy management, infatti, prevedeva la realizzazione di un impianto per ciascuna delle sedi di Bari, Brindisi, Foggia, Lecce e Taranto.

La realizzazione di questi impianti ha contribuito al conseguimento di maggiori volumi di risparmio energetico, espresso sia in MWh, come indicato in tabella, sia in volumi di spesa espressi in euro. Il risparmio si attesta, complessivamente, su un importo di euro 736.716,00, rispetto agli esercizi precedenti.

Di seguito è evidente la tendenza dal 2013 alla riduzione dei consumi e delle emissioni mediante misure di efficientamento ed uso di energie rinnovabili negli impianti presenti negli edifici del patrimonio della Regione Puglia.

	produzione CO_2	consumo tep	riduzione % CO_2	consumo energia primaria [MWh]	spesa energetica [€]
2013	5243,80	2250,56		9.283,48	€ 2.023.797,91
2014	3858,95	1656,2	26%	8.783,70	€ 1.914.845,76
2015	2917,56	1252,17	24%	6.972,96	€ 1.520.105,03
2016	2619,55	1124,27	10%	6.260,72	€ 1.364.837,42
2017	1915,99	822,31	27%	4.579,21	€ 998.268,59
2018	543,99	233,47	72%	1.300,13	€ 283.429,15
2019	435,20	186,78	20%	1.040,13	€ 226.747,90
riduzione 2019 vs 2013			**92%**	**89%**	**89%**

Per gli impianti che sono stati realizzati e conclusi nell'anno 2019, quindi la riduzione maggiore di spesa per energia sarà riscontrabile nel 2020. Inoltre il valore è calcolato sui soli immobili realizzati e non tiene conto della spesa complessiva relativa agli altri immobili del patrimonio regionale o comunque utilizzati quali sedi di uffici regionali.

Non meno rilevante, rispetto alle riflessioni finora espresse riguardo ai risparmi realizzati, è la considerazione che la politica di efficientamento energetico attuata, in una logica di *empowerment delle risorse umane*, contribuisce sensibilmente alla crescita ed allo sviluppo del settore impiantistico in Puglia, con notevole ricaduta positiva sul territorio ed a beneficio della collettività pugliese tutta. Basti pensare al coinvolgimento di nuovi fornitori, che devono essere in possesso di *skills* e *technicalities* all'avanguardia o, comunque, innovative, rispetto a quelle tradizionalmente utilizzate in campo energetico. Altrettanto interessante risulta la ricerca di nuovi profili professionali per la *direzione dei lavori*, fenomeno che indubbiamente assicura lo sviluppo e la diffusione di nuove competenze, con riscontri favorevoli da parte degli ordini professionali tradizionali (ingegneri) o, più in generale, di nuovi ambiti professionali di applicazione, in considerazione della peculiarità innovativa degli impianti oggetto di realizzazione.

Volendo riassumere i dati indicati nella tabella n. 2, gli interventi e le opere realizzati nelle sedi degli uffici regionali, sono stati, nel 2019, quelli di seguito specificati:

- ✓ a Bari, la realizzazione di un impianto geotermico, consistente in un impianto di climatizzazione idronico a pompe di calore (pdc) geotermiche presso il padiglione 107 della fiera del levante sede di uffici regionali del polo delle arti e della cultura;
- ✓ per la sede del Museo Castromediano di **Lecce**, lavori di efficientamento energetico consistenti nell'implementazione di un impianto, a pompa di calore aerotermico della potenza di 350kWe;
- ✓ per la sede della biblioteca presso il convitto Palmieri di **Lecce**, lavori di efficientamento energetico consistenti nell'implementazione di un impianto, a pompa di calore aerotermico della potenza di 250kWe.

Si è proceduto altresì a realizzare interventi minori, sempre finalizzati alla riduzione dei costi di funzionamento per energia, quali l'utilizzo di pellicole per l'abbattimento della trasmissione del calore attraverso le superfici vetrate (sedi di Taranto) e l'introduzione di apparecchi per la climatizzazione

con motore a gestione elettronica (inverter) per la riduzione dei consumi. Gli interventi sono finanziati sia con fondi specifici del bilancio autonomo stanziati per il piano di energy management, sia con fondi europei del PO - FESR destinati con deliberazione della Giunta regionale n. 66/2017.
Infine, sono incorso di realizzazione ed implementazione impianti presso il padiglione n. 81 della Fiera del Levante in Bari.

Le nuove tecnologie utilizzate

L'utilizzo della fonte geotermica è possibile utilizzando pompe di calore che sfruttino tale fonte di energia per lo scambio termico. Concettualmente, si può definire *pompa di calore* un'apparecchiatura in grado di trasferire il calore in direzione inversa a quella "naturale". Il calore si trasferisce infatti spontaneamente da un corpo più caldo ad uno più freddo mentre la pompa di calore può trasferire calore da un corpo a temperatura più bassa ad un corpo a temperatura più alta e per fare questo utilizza energia elettrica o la combustione di gas.
Un classico climatizzatore a pompa di calore quando è usato per riscaldare un ambiente trasferisce il calore dall'aria esterna più fredda a quella interna più calda, mentre quando è usato per raffreddare un ambiente trasferisce il calore dall'aria interna più fredda a quella esterna più calda. Allo stesso modo, sempre con apparecchi a pompa di calore, è possibile scambiare calore con il suolo invece che con l'aria esterna. Al posto dei comuni scambiatori, che si vedono usualmente fissati all'esterno degli edifici, tali sistemi utilizzano delle "sonde geotermiche", costituite da tubi all'interno dei quali circola un fluido di trasporto del calore. Le sonde vengono installate nel sottosuolo in scavi orizzontali o perforazioni verticali.

Le pompe di calore geotermiche

L'acqua, dove presente nel sottosuolo, può generalmente migliorare le prestazioni del sistema. Il fatto che le pompe di calore non producano calore ma lo muovano giustifica il loro rendimento maggiore rispetto a sistemi, quali ad esempio le stufe elettriche, nei quali l'energia elettrica è direttamente utilizzata per produrre calore. Attraverso una pompa di calore 1 kWh di energia elettrica può rendere ben più di 1 kWh di energia termica. Mentre nel caso dei climatizzatori tradizionali per ogni kWh di energia elettrica si arriva a rendimenti dell'ordine di 3 kWh di calore, nel caso dei climatizzatori "geotermici" il rendimento può arrivare a 4 - 5 kWh. Banalmente i kWh resi "in più" sono quelli prelevati dal sottosuolo o dall'aria esterna.

Gas Absorption Heat Pumps (GAHP) - Pompe di calore ad assorbimento a gas

Le pompe di calore ad assorbimento, sfruttano la solubilità e l'elevata affinità tra due sostanze, di cui una funziona da refrigerante e l'altra da assorbente, per realizzare un ciclo dove l'energia introdotta è prevalentemente termica. Il lavoro meccanico della pompa è infatti pari a circa l'1% del calore introdotto nel generatore.
Nelle macchine frigorifere ad assorbimento il compressore elettromeccanico è quindi sostituito da una fonte di calore ad alta temperatura e da una miscela binaria di fluidi
Le pompe di calore ad assorbimento possono utilizzare una qualsiasi sorgente termica, rappresentando quindi una valida alternativa alle macchine a compressione. In particolare è possibile utilizza-

re il calore generato da una combustione (pompe di calore a fiamma diretta), o, in alternativa, si può sfruttare il calore proveniente da un'altra fonte, per esempio quello co-generato da un motore primo, che viene trasferito al fluido nel generatore mediante uno scambiatore di calore e un fluido termovettore (acqua, olio diatermico, gas caldi) o quello proveniente da pannelli solari termici.
I vantaggi offerti da queste macchine, oltre alla possibilità di utilizzare il calore di scarto come sorgente di energia, sono l'elevata affidabilità derivante dalla presenza di pochissimi organi in movimento, l'elevata vita utile (oltre 20 anni), la bassa rumorosità e l'assenza di vibrazioni, la ridotta richiesta di energia elettrica e le buone prestazioni ai carichi parziali.

Implementazione di impianti ad energie rinnovabili ed installazione di impianti a maggiore efficienza energetica anche mediante ricorso a politiche di green public procurement
La Pubblica Amministrazione è il più grande "consumatore" delle moderne società. È pertanto subito evidente l'importanza di una politica pubblica di "Acquisti Verdi". Con il GPP (Green Public Procurement) la Pubblica Amministrazione diventa protagonista di una strategia di sviluppo sostenibile. La stessa Commissione europea assegna al GPP un ruolo di carattere strategico per le politiche di sostenibilità ambientale, sociale ed economica.
Grazie al GPP le Pubbliche Amministrazioni possono:

- ✓ influenzare il mercato, le imprese e i prodotti/servizi ivi presenti, favorendo in generale la diffusione della innovazione tecnologica ed in particolare il raggiungimento di obiettivi di miglioramento ambientale;
- ✓ favorire l'integrazione delle considerazioni ambientali nelle altre politiche (trasporti, energia, ecc.);
- ✓ favorire, attraverso il proprio esempio, l'acquisizione di una maggiore consapevolezza ambientale da parte dei consumatori. L'applicazione di una politica di GPP come quella indicata nel Piano d'Azione Nazionale (PAN), è l'occasione per operare una razionalizzazione dei consumi ed una loro migliore contabilizzazione. In tal modo, in aggiunta ai risultati ambientali, è possibile conseguire importanti risultati economici. L'adozione di criteri ambientali minimi per le differenti tipologie di prodotti e servizi, darà la possibilità a tutte le Pubbliche Amministrazioni di varare una politica di GPP omogenea e coordinata a livello nazionale.

Per questi motivi il GPP è tra gli strumenti prioritari nello sviluppo di un'intelligente ed efficace strategia per produzione e consumo sostenibili, atta ad affrontare le principali sfide ambientali che abbiamo di fronte a livello planetario.
Infatti, tra gli strumenti da mettere in campo, per ottenere l'obiettivo di limitare l'aumento della temperatura globale al di sotto dei 2°C e al tempo stesso mitigare gli effetti dei cambiamenti climatici, le iniziative promosse e attuate dalla Pubblica Amministrazione nelle proprie politiche di acquisto, possono conseguire importanti risultati sia per gli effetti diretti prodotti dall'acquisto e l'uso di beni e servizi energeticamente più efficienti, sia per quelli indiretti che tali azioni inducono nei sistemi produttivi e sul modello di consumi.
La regione Puglia, per mezzo della Sezione Provveditorato Economato, ha introdotto nei propri bandi di gara il requisito dell'utilizzo dei CAM nei prodotti offerti. Tale requisito, introdotto di recente nel codice degli appalti, è invece presente nei bandi della Regione Puglia da alcuni anni fino a essere

stato introdotto nella quasi totalità dei bandi, così come verificabile dalla piattaforma Empulia, utilizzata per la totalità delle gare della Sezione Provveditorato economato.

Realizzazione nuovi impianti ad energia rinnovabile e ad elevata efficienza energetica

Questo obiettivo si colloca, nell'ambito del programma regionale di governo, in linea con la politica di recupero e valorizzazione degli immobili del patrimonio regionale avviata già da tempo dall'amministrazione regionale, anch'essa risultante in linea con l'obiettivo, più generale, di razionalizzazione delle risorse e qualificazione della spesa.

Con specifico riferimento alle azioni messe a punto e realizzate occorre anche tenere conto delle nuove funzioni acquisite dalle Province in applicazione della legge regionale 27 maggio 2016, n. 9 "Disposizioni per il completamento del processo di riordino previsto dalla l.r. 31/2015". Tale legge, infatti, ha previsto l'assegnazione di nuove competenze in capo alla Regione fra cui quelle riguardanti la valorizzazione delle risorse culturali, processo questo che si colloca proficuamente nell'ambito del programma strategico di governo di rilancio del patrimonio culturale regionale pugliese, attraverso le azioni di recupero nel circuito pubblico e/o riqualificazione del patrimonio biblio-museale. L'azione ha richiesto, quindi, "con urgenza", la gestione e rifunzionalizzazione/ammodernamento del patrimonio immobiliare connesso alle (nuove) funzioni regionale in materia culturale.

Le azioni di razionalizzazione del patrimonio regionale, destinato a sedi istituzionali, risultano ben descritte nella deliberazione della Giunta regionale 15 aggio 2018, n. 781 "Modello organizzativo MAIA e Piano triennale 2017-2019 di razionalizzazione - Atto di indirizzo per la razionalizzazione logistica e il contenimento delle spese di funzionamento" in cui risultano puntualmente definite e "schedulate" le attività di trasferimento, i risultati attesi, i tempi entro i quali attuare le riduzioni delle sedi in locazione, gli accorpamenti e la riqualificazione di immobili di proprietà con una sensibile ricaduta positiva sul ridimensionamento della spesa per i canoni d'affitto. L'attuazione dei programmi di valorizzazione del patrimonio, infatti, fa derivare significativi benefici al bilancio regionale attraverso la dismissione dei beni immobili non utilizzati o non strategici per le finalità istituzionali dell'ente.

Da diversi anni la Regione ha in atto un processo di riconversione del proprio patrimonio non strategico che ha portato a perfezionare strumenti per la conoscenza e governo di tale processo con particolare riferimento a rilevazioni tecniche, a cura della struttura di progetto "Eco-risparmio energetico, impianti e reti" che con l'ausilio di specifici ed innovativi supporti di tipo informativo e informatico (rilievi degli immobili, misurazioni catastali on desk, ecc.) ha aumentato il livello di conoscenza del patrimonio immobiliare fornendone una visione dinamica e pronta al recepimento di eventuali modifiche. Negli ultimi anni, nell'ambito del patrimonio regionale è stata rilevata la necessità di recuperare e valorizzare al massimo, anche ai fini di una fruizione più "easy" ed immediata da parte delle collettività pugliese di immobili di pregio o situati in contesto urbano (Palazzo della presidenza della Giunta regionale, palazzo Agricoltura in Bari, Uffici ex Genio civile di Foggia e Taranto, ecc.). Parallelamente l'emanazione del decreto legge n. 95/2012 (convertito con la legge n. 135/2012), relativo alla revisione della spesa pubblica, ed in particolare l'articolo 3 "Razionalizzazione del patrimonio pubblico e riduzione dei costi per locazioni passive", ha introdotto riferimenti

precisi con i quali si sono dovute necessariamente confrontare le politiche regionali di razionalizzazione e contenimento della spesa relativa alle locazioni di immobili ad uso istituzionale. Visto tra l'altro l'avvio di una profonda revisione della struttura organizzativa e istituzionale della Regione fin dall'estate 2015, con l'adozione del nuovo modello organizzativo denominato *MAIA* "modello ambidestro per l'innovazione della macchina amministrativa regionale", con contestuale approvazione dell'atto di alta organizzazione (decreto del Presidente della Giunta regionale 31 luglio 2015, n. 443) che sta portando, in una prospettiva di lungo periodo, ad una notevole modifica della tecnostruttura regionale sia in termini numerici (accorpamenti e trasferimenti degli uffici ad esempio) con effetti migliorativi sulle modalità di svolgimento dell'attività lavorativa, si è reso opportuno individuare modalità innovative di gestione del patrimonio. Al fine di raggiungere una maggiore funzionalità e razionalità nella distribuzione delle strutture regionali con conseguente contenimento della spesa per locazioni passive ad uso ufficio e/o strumentale, nonché di razionalizzare e valorizzare il patrimonio di proprietà, sono state messe a punto importanti manovre strategiche di razionalizzazione logistica quali:

Poli biblio-museali: al fine di rendere più agevole la fruizione degli immobili da parte dei cittadini e l'utilizzo da parte dei dipendenti, si è avviata un'azione di rifunzionalizzazione degli immobili provenienti dalle ex Province ed adibiti a biblioteche o Musei (biblioteche di Brindisi, Lecce, Foggia). Tali immobili erano in gran parte privi di ogni dotazione tecnologica o degli impianti di climatizzazione e sicurezza antincendio, oltreché privi della manutenzione ordinaria di tutti gli impianti.

È stata dunque avviata una intensa attività di progettazione e di realizzazione di interventi su tali immobili al fine di assicurarne una migliore fruibilità da parte dell'utenza esterna con l'introduzione, ad esempio, di sistemi wi-fi, impianti di climatizzazione estivi ed invernali, e della utenza interna (dipendenti) quali impianti clima, manutenzione edile delle strutture, aggiornamento della rete dati, solo per citarne alcuni.

Gli ammodernamenti avviati e conclusi nell'anno 2018 hanno riguardato gli uffici e gli spazi espositivi delle seguenti strutture:

1. Museo naturale di Foggia → realizzazione 100%
2. Biblioteca dei ragazzi di Brindisi → realizzazione 100%
3. Museo Castromediano di Lecce → realizzazione 100%
4. Museo Ribezzo di Brindisi → percentuale di realizzazione 100%
5. Biblioteca presso convitto Plamieri di Lecce → percentuale di realizzazione 100%

Tra le azioni della deliberazione della Giunta regionale n. 781/2018 rientra la realizzazione del ***Polo delle Agenzie***, intervento da ritenersi altamente strategico in termini di razionalizzazione delle risorse (tecniche, economiche e fisiche).

L'immobile individuato per tale realizzazione è la struttura di Via delle Magnolie (zona industriale in Modugno), già sede degli uffici regionali della Sezione Protezione Civile, struttura risultante altamente idonea a realizzare il processo di *unificazione delle agenzie regionali così* come previsto dalla citata deliberazione n. 781/2018, anche grazie allo "svuotamento" di alcuni uffici prima presenti presso la medesima ed ora trasferiti in Via Gentile nell'ambito del processo di "accorpamento", sempre previsto dalla precitata deliberazione. Il Polo delle Agenzie regionali prevede l'unificazione di agenzie operanti in settori connessi (AGER, ASSET, ARIF, Autorità di Bacino, Protezione Civile) e

tale operazione, in corso di completamento (al 31 dicembre 2018, realizzazione pari al 70%), contribuirà a valorizzare l'immobile nonché a conseguire margini notevoli di risparmi (in termini di fitti passivi). Risultano terminati al 31 dicembre 2018 i lavori di ammodernamento dell'edificio riguardano l'installazione di un impianto di climatizzazione geotermico e di un rigeneratore di energia a servizio di tutti gli ambienti. Sono già state installate luci al LED e si è già provveduto ad aggiornare gli impianti antincendio, i servizi igienici, la rete dati nonché a ridipingere tutti gli ambienti. A dicembre 2018, risulta già trasferita l'agenzia AGER e nel corso dell'anno 2019 c'è stato il trasferimento dell'agenzia ARIF.

Infine, in linea con i suddetti interventi nonché con lo *scheduling* degli interventi previsti dalla deliberazione della Giunta regionale n. 781/2018, si colloca l'avvio dei cantieri, presso la Fiera del Levante, precisamente al Padiglione 107, per la realizzazione di un ***Polo della cultura,*** uno spazio concepito per far "incontrare" le varie strutture che si occupano di cultura e turismo, attuata mediante il recupero e la valorizzazione di alcuni spazi espositivi inutilizzati o comunque da valorizzare. A tal fine è stato rilasciato l'immobile sito in via Gobetti a Bari (in locazione passiva).

A tal uopo si è scelto di utilizzare le migliori tecnologie presenti sul mercato, senza perdere di vista l'estetica ed i *comfort* legati al *design* degli ambienti. I lavori, già progettati ed avviati nel mese di luglio 2018 sono stati ultimati nel mese di giugno 2019 e si è completato il trasferimento da via Gobetti nel mese di settembre 2019.

Sempre nel 2019 si sono avviati i lavori per la valorizzazione del pad.81 della fiera del levante destinato a ***"Casa del Cinema"***, sempre finalizzato alla piena realizzazione del Polo della Cultura presso la fiera del levante in Bari.

Delle ultime azioni descritte, si può ben comprendere la portata strategica, anche in termini di effetti positivi sul territorio ma, soprattutto, per la comunità regionale pugliese ed extra – regionale, che finalmente potrà contare su una struttura di interscambio culturale ad ampio respiro e ad alto livello.

16.3 La "nuova" governance del procurement: centralizzazione e ottimizzazione delle procedure di gara

In prosecuzione del percorso strategico avviato in precedenza, nel corso di tutto il 2019 è stata rafforzata l'attività di centralizzazione ed ottimizzazione delle procedure di gara.

Particolare attenzione è stata dedicata, in applicazione delle norme recate dal decreto legislativo n. 50/2016 "*Attuazione delle direttive 2014/23/UE, 2014/24/UE e 2014/25/UE sull'aggiudicazione dei contratti di concessione, sugli appalti pubblici e sulle procedure d'appalto degli enti erogatori nei settori dell'acqua, dell'energia, dei trasporti e dei servizi postali, nonché per il riordino della disciplina vigente in materia di contratti pubblici relativi a lavori, servizi e forniture*" ad orientare la azioni verso una gestione trasparente, legale e di tutela della concorrenza. Sono state pertanto attivate nuove procedure ad evidenza pubblica (gare tramite portale Regionale Empulia, adesioni a convenzioni CONSIP, MEPA) procedendo, per quanto possibile, a centralizzare le attività per un efficace controllo e monitoraggio degli acquisti e delle spese.

L'attività di ottimizzazione del *procurement* si colloca parallelamente al processo di riorganizzazione degli uffici (non solo di quelli afferenti alla Sezione Provveditorato Economato) come finora descritto ed anche alla luce delle competenze attribuite alla Sezione come da decreto del Presidente della Giunta regionale n. 316/2016. Il processo di **centralizzazione** delle gare per beni, servizi e lavori, oltre a favorire l'ottenimento di condizioni di prezzo più favorevoli, ha consentito una gestione più razionale delle commesse e, conseguentemente, una più efficace programmazione dei fabbisogni e di controllo dei consumi, ponendosi come efficace risposta all'obiettivo strategico del programma di governo regionale di "*migliore governance del procurement*".

Tra le gare più significative svolte nel 2019 si cita la procedura aperta di gara comunitaria per l'affidamento dei servizi di vigilanza e portierato per anni 3.

Decremento della spesa di funzionamento come da Piano di razionalizzazione

Dai dati di seguito riportati, aggiornati al 31 dicembre 2019 e relativi ad alcuni capitoli di spesa della Sezione, si può dedurre il *trend* ormai in discesa delle spese di funzionamento - relativamente ad alcuni interventi descritti nel precedente paragrafo 16.1 – che è dovuto al particolare e ormai più che radicato orientamento della Regione per il tramite della Sezione Provveditorato Economato a ridurre al massimo sprechi o dispersioni, cercando in ogni maniera di razionalizzare il più possibile le procedure e le logiche di approvvigionamento e acquisto.

Capitolo	Oggetto	Impegni 2018	Impegni 2019	Indice di diminuzione (%)
3400	Fitto locali	€ 1.080.968,84	€ 840.634,00	22,2%
3500	Spese noleggio fotocopiatori	€ 321.000,00	€ 265.500,00	17,3%
3048	Buoni pasto	€ 1.521.076,00* (liquidato)	€ 1.389.003,00* (liquidato)	8,7%
3480	Coperture assicurative beni immobili	€ 116.330,00	€ 98.693,00	15,15%
3482	Coperture assicurative per polizza RCT	€ 39.664,00	€ 37.680,00	5%
3484	Coperture assicurative per rischio di missioni	€ 48.690,00	€ 34.400,00	29,3%

Continua la riduzione della spesa per buoni pasto in gran parte dovuto all'introduzione del *buono pasto elettronico* che ha consentito all'amministrazione di monitorare il reale fabbisogno in relazione alle presenze effettive del personale e di erogare a consuntivo il numero di buoni pasto a cui il personale aveva diritto. Questo è stato reso possibile anche grazie all'*up date* continuo del sistema informativo in uso per la rilevazione delle presenze. L'innalzamento del livello di prestazioni del sistema informativo di contabilità e del personale infatti ha consentito un monitoraggio costante e attendibile in termini di sicurezza, qualità, velocità e puntualità dei dati. Complessivamente, a fronte di un importo pari ad euro 1.835.142,65 di volume di spesa per buoni pasto nell'anno 2017, la stes-

sa si è ridotta, nel 2018, ad euro 1.512.675,30, facendo registrare, quindi, in termini assoluti un risparmio di euro 322.467,35, pari a circa il 18% di riduzione, riduzione che nell'anno 2019 ha fatto registrare un ulteriore riduzione del 8,7%.

Sembra il caso di richiamare l'attenzione sulla circostanza che la riduzione delle spese di cui innanzi diventa ancor più significativa se si considera che nel medesimo periodo il numero di unità di personale della Regione Puglia è cresciuto, e che sono altresì cresciute le sedi istituzionali (passando dalle circa 43 ad oltre 90) in ragione del trasferimento di funzioni a seguito dell'approvazione della legge 56/2104, cd. legge Delrio, a seguito della quale la Regione Puglia è subentrata oltre che nella gestione del personale trasferito, anche nella gestione di sedi (la gran parte acquisite in comodato d'uso) per la vigilanza ambientale, l'ARPAL, i musei le biblioteche.

Revisione della spesa economale

Altro ambito di intervento in cui la Sezione Provveditorato Economato ha profuso notevoli sforzi nell'ultimo triennio 2016 – 2019 è la programmazione, revisione, razionalizzazione e monitoraggio della spesa economale. Partendo dalla analisi delle spese che erano sostenute per cassa economale nell'anno 2016, la Sezione – attraverso tutti gli interventi già descritti di centralizzazione delle procedure di acquisizione di beni e servizi, l'adesione a convenzioni CONSIP per le utenze energetiche nonché per il noleggio dei veicoli, nonché attraverso un costante monitoraggio delle spese economali e di rilevazione delle sacche di inefficienza – ha ridotto nel triennio le uscite economali del 69%.

I numeri riportati nelle tabelle che seguono danno atto del costante lavoro di revisione della spesa posto in essere in questi anni: basti pensare che la cassa centrale nel 2016 ha effettuato pagamenti pari ad euro 3.340.176,95, valore che al 31 dicembre 2019 si è attestato ad euro 475.494,48 mentre le spese sostenute dagli economi sui capitoli della Sezione Provveditorato – al netto dei fondi trasferiti sui capitoli di pertinenza delle altre Sezioni regionali – sono passate da euro 2.876.702,09 nel 2016 ad euro 1.449.019,51 nel 2019.

TAB A)

			Riduzione della spesa	
	2018	2019	Val. assoluto	%
A) Totale assegnazioni	4.139.625,75	3.205.011,41	-934.614,34	-22,58%
B) Uscite cassa centrale	840.725,12	475.494,48	-365.230,64	-43,44%
C) Uscite economi cassieri	2.935.287,75	1.990.112,50	-945.175,25	-32,20%
D) Uscite economi cassieri solo cap economali	1.778.290,65	1.449.019,51	-329.271,14	-18,52%
Totale uscite (B+D)	**2.619.015,77**	**1.924.513,99**	-694.501,78	-26,52%

TAB B)

			Riduzione della spesa	
	2016	2019	Val. assoluto	%
A) Totale assegnazioni	8.331.384,66	3.205.011,41	-5.126.373,25	-61,53%
B) Uscite cassa centrale	3.340.176,95	475.494,48	-2.864.682,47	-85,76%
C) Uscite economi cassieri	3.368.803,97	1.990.112,50	-1.378.691,47	-40,93%
D) Uscite economi cassieri solo cap economali	2.876.702,09	1.449.019,51	-1.427.682,58	-49,63%
Totale uscite (B+D)	**6.216.879,04**	**1.924.513,99**	-4.292.365,05	-69,04%

Ottimizzazione gestione dell'inventario dei beni mobili e della gestione informatizzata delle richieste di approvvigionamento

Per quanto riguarda l'obiettivo "Ottimizzazione della gestione dell'inventario dei beni mobili e della gestione informatizzata delle richieste di approvvigionamento" nel corso del 2019, nell'ambito del processo di innovazione del sistema gestionale, amministrativo e contabile che sta interessando l'Ente Regione in conformità a quanto previsto dal decreto legislativo n. 118/2011, i processi di funzionamento delle casse economali nonché del magazzino, del ciclo passivo di acquisto e dell'inventariazione dei beni mobili hanno subito significative rivisitazioni. Nello specifico, per quanto concerne l'inventario dei beni mobili, sono state effettuate una serie di riclassificazioni che consentono all'Ente di disporre di categorie di classificazioni cespiti di massimo dettaglio: prima delle riclassificazione erano valorizzate solamente 5 classi suddivise in Arredi, Macchine ed Attrezzature, Libri e Riviste, Opere d'arte e Altri beni; post riclassificazione le classi movimentate sono ben 39. Nell'ambito delle immobilizzazioni materiali, tra le voci che hanno subito un incremento maggiore si segnala quella dei "Mezzi di trasporto", il cui incremento nel corso del 2019 è stato di circa 27 mln e che include l'acquisizione a patrimonio di vari beni della Protezione Civile nonché di elettrotreni acquisiti dal Dipartimento Mobilità. Per quanto concerne la voce "Mobili e arredi" l'incremento di circa 1 mln di euro riguarda fondamentalmente l'acquisto di arredi per la nuova sede del Consiglio Regionale. Con riferimento alla voce "Macchine per ufficio e hardware" l'aumento dei beni a patrimonio per una somma di poco inferiore a 1 mln di euro è dovuto essenzialmente ad acquisti di apparati di telecomunicazioni (circa 500 mila euro) nonché di postazioni di lavoro (circa 270 mila euro). Le precedenti categorie "Libri e Riviste", "Opere d'arte" e "Altri beni" nella nuova classificazione sono confluite nella voce "Altri beni materiali", il cui incremento nell'anno 2019 è stato di circa 215 mila euro per acquisti di altri beni e materiali diversi.

Le nuove procedure di inventariazione e di gestione del ciclo passivo introdotte con il nuovo sistema SAP prevedono che già in sede di adozione dell'impegno per l'acquisto di un bene che va a cespite venga creata a sistema l'anagrafica contabile di detto bene, a cui poi segue automaticamente l'attivazione del processo di inventariazione nel momento in cui il bene viene acquisito a patrimonio dell'Ente.

L'attività e le innovazioni nelle procedure svolte nell'anno 2019 pertanto hanno fatto sì che ad oggi si possa disporre di un inventario molto più dettagliato e aggiornato rispetto agli anni precedenti oltre che di un processo di acquisizione dati a sistema integrato col ciclo contabile e degli acquisti.

L'operazione appena descritta, si colloca, peraltro, nell'ambito del progetto di maggiore respiro ed avviato fin dall'esercizio precedente, di adeguamento dei sistemi informativi di contabilità e di gestione del personale della Regione Puglia. Si tratta del progetto oggetto di apposita deliberazione della Giunta regionale, la n. 2328 del 28 dicembre 2017, che, in ossequio ai principi e regole del decreto legislativo n. 118/2011 e della deliberazione della Giunta regionale n. 458/2016, sempre della Giunta regionale, ha previsto, fra le tante attività, l'adeguamento degli standard di **sicurezza informatica al GDPR**, l'implementazione di un sistema di dominio unico, l'adozione di sistemi per la gestione di data *breach* e l'introduzione di un sistema unico di contabilità basato su tecnologia **SAP**: obiettivi sfidanti della nuova policy di IT nella Regione Puglia, che sono stati conseguiti grazie allo sforzo finanziario profuso, ma soprattutto all'impegno ed alla dedizione del personale interessato.

Il contributo della Sezione Provveditorato Economato, in termini di innovazione tecnologica, si è articolato su due principali assi di intervento:

- ✓ l'implementazione di nuovi sistemi informativi per il potenziamento della sicurezza e protezione informatica regionale;
- ✓ lo sviluppo del sistema informative su base unica denominato SAP, a servizio del Bilancio e della Ragioneria e della gestione delle risorse umane.

Riguardo al primo, più specificatamente si tratta della realizzazione ed implementazione di una *active directory* (cd. "dominio") sulla rete intranet regionale, amministrata secondo policy di sicurezza molto efficaci: Il progetto si estrinseca nella razionalizzazione e condivisione univoca delle risorse informatiche in uso negli uffici regionali (portali web, cartelle, applicativi), rendendo più fluide e snelle le procedure in uso dai dipendenti regionali e tutta la comunità di utenti abilitati (per lo più interni).

La logica applicata è quella del *client-server* e tale filosofia di gestione informatica, attraverso il controllo "accentrato" di accessi e sistemi di abilitazioni/autorizzazioni consente una protezione informatica ad alta efficienza, con elevati standard di sicurezza. Al contempo, il sistema "accentrato" permette la risoluzione tempestiva di problemi tecnici - i più disparati- attraverso la formulazione di una semplice richiesta a mezzo mail (cd. apertura ticket) ed una garantita evasione della medesima, grazie ad un'accelerazione dei tempi di risposta e di intervento attraverso il presidio tecnico di recente costituzione (in seno al Provveditorato Economato), a disposizione e servizio di tutto l'Ente.

La seconda linea di intervento riguarda l'attuazione vale a dire la messa a punto di un sistema informativo complesso su tecnologia SAP che consentirà la gestione, su base unica, dei flussi di dati contabili di bilancio e di gestione delle risorse umane. Le linee guida sono quelle indicate con deliberazione della Giunta regionale n. 2328/2017 ed è stata attuata, dopo attenta analisi dei fabbisogni, mediante adesione a convenzione Consip denominata SGI-lotto3 affidata ad una RTI costituita da società di primaria importanza nel panorama nazionale.

Si è trattato, più in particolare, della realizzazione di un nuovo sistema di procedure contabili, pronto all'implementazione che funzionerà secondo un approccio "distribuito", superando la logica fondata su un sistema "accentrato": il nuovo sistema è il risultato di un lungo lavoro di modellizzazione, ancora in corso, avviato nel 2017 che, attraverso numerose rilevazioni ed interviste/riunioni presso la struttura del Provveditorato, di concerto con la Sezione Bilancio e Ragioneria, da parte del gruppo di lavoro costituito.

A valle del processo di modellizzazione vi è già stato, a fine esercizio 2018, un primo step di implementazione del nuovo sistema integrato, che è andato "a regime" già all'avvio dell'esercizio finanziario 2019 e che consentirà un'efficace ed efficiente gestione dei flussi di dati in ossequio ai nuovi principi di armonizzazione contabile previsti dalla specifica normativa di riferimento, *in primis* il decreto legislativo n. 118/2011.

Durante il 2020 si porteranno a termine attività di completamento del sistema, tra le quali si cita il passaggio delle casse economali al sistema SAP nonché la liquidazione delle spese di missione in busta paga sempre tramite SAP, sistema che è già pienamente operativo sia sul lato Bilancio che sul lato della gestione delle Risorse umane. È in corso di messa in produzione anche il sistema integrato per la gestione delle delibere e determinazioni dirigenziali: tanto consentirà oltre ad una riduzione delle spese collegate (riduzione numero fotocopie, riduzione dei tempi per la presentazione degli atti, riduzione del numero di errori connessi a controlli automatizzabili, ecc.), un miglioramento

dell'efficienza nelle operazioni connesse alla lavorazione degli atti e più in generale alla tracciabilità delle attività connesse.

16.4 Trasporto pubblico locale e grandi progetti

Nel solco del percorso programmatorio tracciato dal Piano triennale dei Servizi approvato con deliberazione della Giunta regionale 26 aprile 2016, n. 598 l'azione amministrativa, anche per l'anno 2019 si è sostanzialmente caratterizzata dall'adozione degli atti già pianificati dal master plan contenuto in quest'ultima deliberazione.

Per i servizi ferroviari, in relazione alla deliberazione della Giunta regionale n. 1480/2017, sono state avviate nell'anno 2019 le opportune negoziazioni con le imprese concessionarie per definire i piani economici finanziari (PEF) ed i piani di raggiungimento obiettivi efficienza e produttività (PRO) da inoltrare all'Autorità di Regolazione dei Trasporti (ART) quale adempimento prodromico alla successiva stipula dei nuovi contratti di servizio, comunque in coerenza con i Regolamenti n. 1370/2007, n. 1371/2007, n. 2338/2016, con il decreto legislativo n. 112/2015 e con le deliberazioni ART n. 154/2019, n. 96/2015, n. 120/2018 e n. 16/2018 sulle condizioni minime di qualità dei servizi (CMQ).

Per le società Ferrovie Appulo Lucane, Ferrovie del Gargano e Ferrotramviaria la negoziazione dei Contratti di Servizio è stata avviata con deliberazione della Giunta regionale 10 luglio 2018, n. 1239.

Sul fronte dei servizi di trasporto automobilistici il vincolo legislativo, contenuto nell'articolo 3-bis, del decreto-legge n. 138/2011 (convertito con legge n. 148/2011), recepito, *ratione materiae*, nell'articolo 2 della legge regionale n. 24/2012, ha imposto l'esercizio e l'organizzazione unitaria dei servizi di trasporto pubblico locale secondo Ambiti Territoriali Ottimali.

L'impulso alla unitaria razionalizzazione delle reti ed al conseguente efficientamento dei servizi di trasporto pubblico automobilistico è stato parte della complessiva attività di revisione ed ammodernamento della governance del settore che la Regione Puglia ha avviato sin dall'approvazione della citata legge regionale n. 24/2012, identificando l'estensione degli Ambiti Territoriali Ottimali coincidente con quella provinciale per ciò che attiene ai servizi di trasporto pubblico locale espletati con modalità automobilistica.

Anche in questo caso, attraverso la deliberazione della Giunta regionale n. 598/2016, di approvazione del Piano Attuativo 2015 - 2019 del Piano Regionale dei Trasporti, nonché del Piano Triennale dei Servizi 2015 - 2017, sono stati forniti, in linea con le statuizioni del decreto legislativo n. 422/1997, i principi guida della pianificazione e della programmazione, a livello regionale, utili a concretizzare il predetto ammodernamento della governance con il fine di fornire idonei indirizzi per l'efficace, efficiente ed economico esercizio delle reti di trasporto pubblico afferenti agli Ambiti Territoriali Ottimali.

In particolare, la deliberazione della Giunta regionale n. 207/2019 ha confermato l'estensione degli Ambiti Territoriali Ottimali negli attuali livelli provinciali attraverso la predisposizione di uno studio di matrice O-D (Origine-Destinazione) che ha riconosciuto il sostanziale auto-contenimento della domanda di trasporto interurbana e urbana in quel definito spazio geografico.

In tale quadro si colloca l'espletamento degli adempimenti prodromici a dare corso alle nuove procedure di affidamento che, in attuazione del processo di riorganizzazione del trasporto pubblico regionale e locale previsto dal Piano Triennale dei Servizi 2015 - 2017, gli Ambiti Territoriali Ottimali sono tenuti ad attivare al fine di adeguare la gestione e l'esercizio dei servizi di trasporto pubblico automobilistico agli indirizzi regionali (linee guida approvate con la citata deliberazione della Giunta regionale n. 598/2016), nonché ad attuare le disposizioni normative e regolatorie vigenti in materia.
La definizione dei Piani di Bacino provinciali, tuttavia non ancora ultimati, pur configurandosi come adempimento prodromico e ineludibile per la nuova determinazione dei livelli dei servizi minimi del trasporto pubblico regionale e locale, non ne ha tuttavia condizionato la determinazione giacché l'amministrazione regionale ha comunque deciso di operare secondo i progetti di piano, resi pubblici nelle apposite conferenze dei servizi.
Con deliberazione della Giunta regionale n. 2304/2019, oltre ai nuovi servizi minimi di TPLR ex articolo 16 del decreto legislativo n. 422/1997, la Regione ha altresì determinato i costi standard dei corrispettivi da porre a base d'asta, quale mero elemento di riferimento, e la conseguente attribuzione agli ATO delle risorse del Fondo Regionale Trasporti.
Nelle more della definizione del formale iter di approvazione dei Piani di Bacino la Giunta regionale ha anche approntato, in favore delle province, i necessari documenti di gara (avviso, capitolato e schema di contratto) da utilizzare per la tempestiva celebrazione delle gare dei servizi automobilistici (rif. deliberazione della Giunta regionale n. 26/2020).

16.5 Mobilità sostenibile e vigilanza del trasporto pubblico locale

Nel corso dell'anno 2019 si è conclusa l'attività di progettazione di fattibilità tecnico - economica della ciclovia dell'Acquedotto Pugliese relativa ai tronchi Nord e Sud del tracciato di competenza regionale, ciclovia riconosciuta nel sistema nazionale delle ciclovie turistiche e che risulta essere il 77% dell'intero tracciato previsto dal protocollo d'intesa sottoscritto in data 5 agosto 2016 tra MIT, MIBACT, Regione Puglia, Campania e Basilicata. La Regione Puglia nel suddetto protocollo è stata individuata quale Regione capofila.

Con nota AOO_184/1707 del 5 agosto 2019 è stata indetta Conferenza di Servizi Preliminare, ai sensi dell'articolo 14, comma 3, della legge n. 241/90 e con determinazione dirigenziale della Sezione Mobilità Sostenibile e Vigilanza del TPL 30 settembre 2019, n. 39 si è dato atto della conclusione della Conferenza di Servizi preliminare, facendo proprie tutte le osservazioni e le indicazioni degli Enti partecipanti, al fine di ottenere nella fase progettuale successiva le intese, i pareri, le concessioni, le autorizzazioni, le licenze, i nulla osta e gli assensi, comunque denominati, richiesti dalla normativa vigente, nonché si è proceduto ad approvare il progetto di fattibilità tecnico – economica della ciclovia turistica dell'Acquedotto Pugliese tronchi Nord e Sud. Nei termini previsti dal protocollo d'intesa è stato inviato il progetto di fattibilità tecnico economica al MIT per la valutazione di sua competenza.

A seguito del riconoscimento della ciclovia Adriatica nel sistema nazionale delle ciclovie turistiche, la Regione Puglia ha sottoscritto in data 26 aprile 2019 il protocollo d'intesa con le altre Regioni interessate (Marche, Veneto, Emilia Romagna, Abruzzo, Molise e Puglia) e MIT per il finanziamento della progettazione di fattibilità tecnico - economica e di un lotto funzionale per ciascuna Regione. Tale protocollo riconosce un tracciato che in Puglia si ferma sul Gargano, penalizzando di fatto il resto della costa adriatica pugliese. Pertanto, con varie note dell'Assessore ai Trasporti è stato sollecitato al Ministro delle Infrastrutture e Trasporti il prolungamento della Ciclovia Adriatica fino a Santa Maria di Leuca, così come già previsto dall'Allegato Infrastrutture al DEF 2017, e di incrementare conseguentemente le risorse destinate alla progettazione di fattibilità tecnico-economica per la parte nuova, come riportato dalla Conferenza Unificata nella seduta tenutasi in data 8 novembre 2018 (Rep. Atti n. 116/CU), in sede di rilascio dell'intesa sul testo del decreto ministeriale 29 novembre 2018, n. 517. La Sezione Mobilità Sostenibile ha collaborato e supportato la Regione Marche, capofila della ciclovia Adriatica, nell'elaborazione del documento preliminare propedeutico all'indizione della gara per l'affidamento della progettazione di fattibilità tecnico economica dell'intera ciclovia.

La Regione Puglia, al fine di non perdere le opportunità finanziarie previste dal decreto ministeriale 27 dicembre 2017, n. 468, che non sarebbero state utilizzate a seguito dell'esito negativo di una ricognizione esplorativa effettuata nel corso del 2018, ha attivato una procedura selettiva di tipo concertativo a seguito di ricognizione tra gli interventi prioritari previsti dalla Tavola "Mobilità Ciclistica" del Piano Attuativo 2015-2019 del PRT Puglia e definiti anche in attuazione della legge regionale n. 1/2013 sulla mobilità ciclistica.

Con decreto ministeriale 24 dicembre 2018, n. 553 il MIT ha ripartito risorse per l'ampliamento del programma di interventi per lo sviluppo e la messa in sicurezza di itinerari e percorsi ciclabili e pedonali di cui al decreto ministeriale n. 481/2016, assegnando alla Puglia dal piano di riparto di cui

all'articolo 2 del predetto decreto ministeriale n. 553/2018, risorse pari ad euro 176.665,86, da destinare al cofinanziamento nella misura massima del 50% del costo di progettazione e realizzazione degli interventi proposti dagli Enti locali. Con deliberazione n. 1787/2019, la Giunta regionale ha disposto di recepire il suddetto decreto e di assegnare il cofinanziamento ministeriale attraverso un avviso pubblico rivolto ai Comuni pugliesi. La Sezione Mobilità Sostenibile e Vigilanza TPL ha pubblicato apposito avviso pubblico, di cui alla determinazione dirigenziale 7 ottobre 2019, n. 40, nel quale sono stati richiamati i criteri e le modalità previsti dal decreto ministeriale n. 553/2018. A conclusione dei lavori della commissione è stata dichiarata ammissibile al finanziamento la proposta candidata dal Comune di Lecce. Con deliberazione 25 novembre 2019, n. 2156 la Giunta regionale ha preso atto della proposta presentata dal Comune di Lecce relativamente a "Messa in sicurezza di due attraversamenti pedonali su viale F. Calasso", ha approvato la candidatura della suddetta proposta progettuale con un cofinanziamento di euro 28 mila, a fronte dell'importo complessivo di euro 63 mila.

In ottemperanza all'articolo 34 della legge regionale n. 40/2016, che ha assegnato risorse pari ad euro 50 mila provenienti dal bilancio autonomo per il triennio 2017-2019 per finanziare punti di ricarica domestica per la ricarica di veicoli elettri nei confronti di privati cittadini e condomini residenti in Puglia, con la finalità di favorire la diffusione della mobilità elettrica e ridurre l'inquinamento atmosferico, la Giunta regionale con deliberazione 11 luglio 2017, n. 1141 ha disposto che tali contributi fossero erogati attraverso un avviso pubblico ed ha approvato le modalità di accesso per l'assegnazione degli stessi contributi. In relazione alle disposizioni della suindicata deliberazione, la Sezione Mobilità Sostenibile e Vigilanza del TPL ha adottato con determinazione dirigenziale 8 luglio 2019, n. 22 l'"Avviso pubblico per l'assegnazione di contributi per l'acquisto e l'installazione di punti di ricarica domestica per veicoli elettrici alimentati da fonte rinnovabile (articolo 34 della legge regionale 30 dicembre 2016, n. 40" e con successiva determinazione dirigenziale 29 novembre 2019, n. 52 ha approvato la graduatoria e assegnato le risorse.

La Giunta regionale con deliberazione 2 dicembre 2019, n. 2264 ha deliberato di approvare l'attività del "Pedibus" per l'anno scolastico 2019-2020, quale modulo formativo all'interno del progetto "SBAM a scuola!" promosso dalla Sezione Promozione della Salute e del Benessere, che sarà riproposto nelle Scuole, con lo scopo di affrontare i temi educativi: Salute, Benessere, Alimentazione, Movimento a scuola. La suddetta deliberazione ha stabilito di attribuire per l'attività di "Pedibus" risorse finanziarie quantificate in euro 150 mila da dedicare in via prioritaria agli alunni delle scuole primarie che saranno selezionate nell'ambito del "Progetto Sbam a scuola!", sulla base di una progettazione puntuale interna agli Istituti Scolastici. Con circolare del Ministero dell'Istruzione, dell'Università e della Ricerca – Ufficio Scolastico Regionale per la Puglia n. U.0033857 del 12 dicembre 2019, l'USR e la Regione Puglia hanno dato avvio al progetto "Pedibus" a.s. 2019/2020, stabilendo che è attribuito un budget pari ad euro trecento per ciascuna classe terza partecipante al progetto. Con determinazione dirigenziale della Sezione Mobilità Sostenibile e Vigilanza del TPL 18 dicembre 2019, n. 59 sono state impegnate le risorse finanziarie per la realizzazione del Progetto "Pedibus" per un valore di euro 150 mila.

Con determinazione dirigenziale della Sezione Mobilità Sostenibile e Vigilanza del TPL 16 maggio 2019, n. 13 è stato avviato il V Programma di attuazione del Piano Nazionale della Sicurezza Stradale

(PNSS) – Progetto "Piano ...in bici" cofinanziato dal MIT, che interviene a favore della tutela della sicurezza dell'utenza debole, incentivando la redazione dei piani della mobilità ciclistica comunali e provinciali. Il progetto "Piano ...in bici", condiviso con UPI e ANCI, in coerenza con il Piano regionale della mobilità ciclistica, è stato attuato in relazione alla prima fase consistente in un percorso formativo specifico e sperimentale rivolto alle risorse umane degli enti locali, al fine di rafforzare la propria professionalità, per raggiungere l'obiettivo di redigere i propri Piani della Mobilità Ciclistica. A tale percorso formativo organizzato con il supporto del Politecnico di Bari hanno partecipato un centinaio di rappresentanti dei Comuni, delle Province e della Città Metropolitana di Bari. Al fine di avviare la seconda fase che si svolgerà nel 2020 attraverso l'avviso pubblico che cofinanzierà la redazione dei Piani della Mobilità Ciclistica, per un importo complessivo pari a euro 1.814.262,35, è stata elaborata con il supporto del Politecnico di Bari la "Documentazione tecnica a corredo delle linee guida per la redazione dei Piani di Mobilità Ciclistica degli Enti Locali", che sarà parte integrante delle linee guida per la redazione dei Piani di Mobilità Ciclistica degli Enti Locali. Tale documentazione tecnica è stata adottata con determinazione dirigenziale 20 dicembre 2019, n. 62.

La Sezione Mobilità Sostenibile e Vigilanza del TPL ha attuato la vigilanza sui servizi di trasporto pubblico regionali, in applicazione della legge regionale n. 18/2002 e dei contratti di servizio vigenti, svolti dai seguenti gestori: Ferrovie del Sud Est, Ferrotramviaria, Ferrovie del Gargano, Ferrovie Appulo Lucane, Trenitalia, Cotrap, Alidaunia.

Tale attività è stata svolta mediante un nucleo di 6 unità di personale e sulla scorta di quanto stabilito con la determinazione dirigenziale 11 aprile 2019, n. 7 avente ad oggetto "Legge regionale n. 18/2002 – Vigilanza e controllo sull'esercizio dei servizi di TPL. Modalità e termini di svolgimento dell'attività di vigilanza e controllo da parte dei Funzionari ispettivi incardinati nella Sezione Mobilità Sostenibile e Vigilanza del TPL – Anno 2019". Nel corso dell'anno 2019 l'attività di vigilanza e di controllo del TPL si è svolta non solo attraverso visite ispettive in loco, ma anche attraverso incontri periodici con i gestori dei servizi di TPL, finalizzati all'esame di eventuali criticità in atto ed all'individuazione di azioni finalizzate alla risoluzione di dette criticità. La programmazione delle visite ispettive è stata svolta tenendo conto delle percorrenze in treni/km e bus/km previste nei contratti di servizio e delle segnalazioni provenienti dall'utenza.

Nel corso dell'anno 2019 sono state effettuate n. 1.308 ispezioni, con lo scopo di verificare la qualità e la regolarità dei servizi, che hanno portato all'applicazione di sanzioni per circa euro 349 mila.

Nell'ambito dell'Azione 4.4 "Interventi per l'aumento della mobilità sostenibile nelle aree urbane e sub urbane" dell'Asse prioritario IV "Energia sostenibile e qualità della vita" del P.O.R. Puglia FESR - FSE 2014-2020, che persegue il risultato di aumentare la mobilità sostenibile nelle aree urbane attraverso le seguenti attività:

- ✓ realizzazione di infrastrutture e nodi di interscambio finalizzati all'incremento della mobilità collettiva e alla distribuzione ecocompatibile delle merci e relativi sistemi di trasporto;
- ✓ interventi di mobilità sostenibile urbana e suburbana anche promuovendo l'utilizzo di sistemi di trasporto a basso impatto ambientale - rinnovo del materiale rotabile;
- ✓ sistemi infrastrutturali e tecnologici di gestione del traffico e per l'integrazione tariffaria;
- ✓ sviluppo delle infrastrutture necessarie all'utilizzo del mezzo a basso impatto ambientale anche attraverso iniziative di charginghub;

a seguito della pubblicazione sul bollettino ufficiale della Regione Puglia n. 68 del 17 maggio 2018 dell'avviso pubblico a sportello adottato con determinazione dirigenziale 7 maggio 2018, n. 12, finalizzato all'acquisto di nuovi autobus urbani aventi la più recente classe di emissione (cd. EURO VI o successiva) in sostituzione di autobus urbani vetusti e inquinanti, con una dotazione complessiva di euro 68 milioni, nel corso dell'anno 2019 si è proceduto, attraverso apposita commissione, a valutare le istanze di finanziamento pervenute e ad ammettere a finanziamento, con contestuale impegno di spesa, le istanze di n. 15 Comuni. Gli interventi ammessi a finanziamento sono finalizzati all'acquisto di n. 118 autobus urbani di nuova generazione dedicati al trasporto pubblico urbano, che andranno a sostituire altrettanti autobus vetusti e inquinanti.

A seguito della deliberazione della Giunta regionale 26 luglio 2016, n. 1167 avente ad oggetto "Realizzazione di un primo tratto del percorso ciclabile transeuropeo "EuroVelo 5" (Londra-Roma- Brindisi) tra Gravina ed Altamura (Masseria Jesce) con derivazione per Matera e percorso Gravina–Castel del Monte. Approvazione schema di protocollo", veniva sottoscritto il precitato Protocollo d'intesa tra Regione Puglia, Città Metropolitana di Bari, Parco Nazionale Alta Murgia, Città di Matera, Città di Altamura e Città di Gravina in Puglia, con il quale le Parti hanno convenuto la realizzazione di un sistema di ciclovie costituite da:

- ✓ un primo tratto di ciclovia "EuroVelo 5 – Via Romae Francigena" (Londra- Roma-Brindisi) di collegamento tra gli abitati di Gravina e Altamura (Masseria Jesce), lungo l'Appia Antica, su strade provinciali e comunali;
- ✓ un collegamento ciclabile tra Masseria Jesce a l'abitato di Matera, con risorse a carico del Comune di Matera;
- ✓ un itinerario ciclabile Gravina-Castel del Monte, a cura del Parco Nazionale dell'Alta Murgia, con risorse provenienti dal Patto Governo-Città Metropolitana.

La Città Metropolitana di Bari (CMB), il Comune di Altamura ed il Comune di Gravina hanno proceduto alla formalizzazione dell'intesa partenariale tramite apposita Convenzione, individuando quale Soggetto capofila la CMB, a cui tra l'altro, è stata demandata l'elaborazione della scheda progettuale di dettaglio utile all'espletamento della procedura concertativo-negoziale per la valutazione in termini di ammissibilità dell'intervento al POR Puglia 2014-2020 .

La Sezione Mobilità Sostenibile e Vigilanza del TPL, con nota prot. AOO_184/1778 del 28 agosto 2019, ha dato corso alla procedura concertativo negoziale, procedendo all'avvio della prima fase, finalizzata alla verifica della rispondenza dell'intervento con i criteri di ammissibilità sostanziale di riferimento, chiedendo alla CMB la trasmissione della scheda progettuale di dettaglio. Sulla base di detta scheda progettuale di dettaglio presentata dalla CMB è stata effettuata positivamente la verifica dell'ammissibilità sostanziale, secondo i criteri di ammissibilità sostanziale specifici dell'Azione 4.4, di cui al documento "Metodologia e criteri per la selezione delle operazioni", approvato dal Comitato di Sorveglianza del POR Puglia 2014-20 ai sensi dell'articolo 110 (2), lett. a) del Reg. (UE) n. 1303/2013.

Con deliberazione 19 dicembre 2019, n. 2385 la Giunta regionale ha preso atto che è stata effettuata positivamente la verifica dell'ammissibilità sostanziale, che la scheda di progettuale di dettaglio presentata dalla CMB riporta le caratteristiche dell'intervento da realizzare, con una quantificazione economica dello stesso per euro 7,4 milioni a valere sulle risorse della sub azione 4.4.d dell'azione

4.4 del POR Puglia 2014 – 2020 e ha dato mandato al dirigente della Sezione Mobilità Sostenibile e Vigilanza del TPL di procedere alla prosecuzione della procedura concertativo-negoziale, espletando la successiva fase di valutazione della rispondenza della progettazione esecutiva con i criteri di valutazione e sostenibilità ambientale previsti nell'ambito dell'Azione 4.4.



16.6 Misure in materia di Centrale di committenza regionale

La Regione Puglia, al fine del perseguimento degli obiettivi di finanza pubblica e di trasparenza, regolarità ed economicità della gestione dei contratti pubblici, ha inteso promuovere e sviluppare, nel rispetto della normativa nazionale, il processo di razionalizzazione dell'acquisizione di lavori, beni e servizi delle amministrazioni e degli enti aventi sede nel territorio regionale attraverso il ricorso alla centrale di committenza regionale.

Per i suddetti scopi, la Regione, in attuazione dell'articolo 9, comma 5, del decreto legge 24 aprile 2014, n. 66 convertito con legge 23 giugno 2014, n. 89 ha designato, con legge regionale 1 agosto 2014, n. 37, la società in house InnovaPuglia S.p.A. quale soggetto aggregatore regionale, nella sua qualità di centrale di committenza, costituita ai sensi del dell'articolo 1, comma 455, della legge 27 dicembre 2006, n. 296 e di centrale di acquisto territoriale ai sensi dell'articolo 37 del decreto legislativo 18 aprile 2016, n. 50.

L'Autorità Nazionale Anticorruzione, con deliberazione del 23 luglio 2015, ha proceduto all'iscrizione di InnovaPuglia S.p.A. nell'elenco dei soggetti aggregatori in possesso dei prescritti requisiti; la permanenza nell'elenco è stata confermata con l'aggiornamento triennale avvenuto con delibera 4 settembre 2019, n. 781.

Nello specifico, il Soggetto Aggregatore della Regione Puglia gestisce le seguenti attività assegnate dall'articolo 20, comma 3, della legge regionale 1 agosto 2014, n. 37:

- ✓ stipula di convenzioni quadro di cui all'articolo 26 della legge 23 dicembre 1999, n. 488 e accordi quadro di cui all'articolo 54 del decreto legislativo 18 aprile 2016, n. 50;
- ✓ gestisce sistemi dinamici di acquisizione ai sensi dell'articolo 55 del decreto legislativo 18 aprile 2016, n. 50;
- ✓ gestisce le procedure di gara, svolgendo le attività ed i servizi di stazione unica appaltante ai sensi del decreto del Presidente del Consiglio dei ministri 30 giugno 2011, procedendo all'aggiudicazione del contratto;
- ✓ cura la gestione dell'albo dei fornitori "*on line*" di cui al regolamento regionale 11 novembre 2008, n. 22;
- ✓ assicura lo svolgimento delle attività di committenza ausiliarie ai sensi della Direttiva 2014/24/UE del Parlamento europeo e del Consiglio del 26 febbraio 2014 sugli appalti pubblici e dell'articolo 39 del decreto legislativo 18 aprile 2016, n. 50;
- ✓ assicura la continuità di esercizio, sviluppo e promozione del servizio telematico denominato EmPULIA.

Tali attività sono svolte in favore delle strutture regionali, delle aziende ed enti del Servizio sanitario regionale e, previa stipula di apposita convenzione stipulata ai sensi della deliberazione della Giunta regionale 25 novembre 2014, n. 2461, sono erogate anche a favore dei soggetti di cui all'articolo 20, comma 5, della legge regionale 1 agosto 2014, n. 37: enti e agenzie regionali; enti locali, nonché loro consorzi, unioni o associazioni; ulteriori soggetti interessati, tenuti al rispetto del decreto legislativo 18 aprile 2016, n. 50. In data 1 ottobre 2019 è stata stipulata, ai sensi della deliberazione della Giunta regionale 2 agosto 2018 n. 1385, la convenzione tra Regione Puglia ed InnovaPuglia per quanto attiene le attività di Soggetto Aggregatore.

In particolare, le attività di acquisizione di lavori, beni e servizi svolte dal Soggetto Aggregatore sono svolte in base a specifici obblighi derivanti dalla legge nazionale principalmente connessi all'articolo 9 del decreto-legge n. 66/2014 ed in virtù di appositi provvedimenti regionali, come ad esempio quelli legati all'articolo 21 della legge regionale n. 37/2014 (Programmazione del Soggetto Aggregatore) che recepiscono e contestualizzano quanto statuito a livello nazionale. Il decreto del Presidente del Consiglio dei Ministri 24 dicembre 2015 aveva individuato 19 categorie merceologiche (14 delle quali si riferiscono a beni e servizi della sanità) per le quali gli enti individuati dall'articolo 9 del decreto-legge n. 66/2014 hanno l'obbligo di ricorrere al Soggetto Aggregatore per l'acquisto di beni e servizi.

Il decreto del Presidente del Consiglio dei Ministri 11 luglio 2018 ha portato a 25 le categorie merceologiche e le soglie al superamento delle quali le amministrazioni statali e regionali nonché gli enti del Servizio sanitario nazionale e gli enti locali devono ricorrere a CONSIP o ad altro soggetto aggregatore.

Nell'anno 2019 il Soggetto Aggregatore ha operato principalmente sulla base della deliberazione della Giunta regionale 21 dicembre 2018, n. 2365 "Programmazione degli acquisti con ricorso al Soggetto Aggregatore per il biennio 2019/2020. Piano delle attività negoziali del SSR".

Si riportano di seguito le gare centralizzate indette nell'anno 2019 dal Soggetto Aggregatore.

Nr.	Descrizione	Importo Base Asta (Euro)	Data indizione	Categoria DPCM	SETTORE
1	GARA_118_SERVIZI	3.573.860,00	10/01/2019	No	ICT
2	Appalto Specifico N.6 Farmaci INNOVATIVI	289.796.047,60	04/02/2019	Si	Farmaci/Vaccini
3	Accordo Quadro EVENTI	10.000.000,00	11/04/2019	No	Servizi Regione
4	GARA RETE RADIO 118 E PROT. CIVILE	16.853.000,00	12/04/2019	No	ICT
5	Appalto Specifico N.7 FARMACI VARI	71.152.464,97	16/04/2019	Si	Farmaci/Vaccini
6	GARA ENERGIA	21.495.876,21	16/05/2019	No	Servizi Regione
7	GARA Regionale VACCINI 2019	12.408.517,02	11/07/2019	Si	Farmaci/Vaccini
8	Appalto Specifico N.8 FARMACI	70.436.264,79	31/10/2019	Si	Farmaci/Vaccini
9	FARMACI procedure NEGOZIATE	138.194.510,19	==	Si	Farmaci/Vaccini
	Totale:	**633.910.540,78**			

Si riportano di seguito le iniziative di acquisto centralizzate attivate dal Soggetto Aggregatore nel corso dell'anno 2019 e relative anche a gare indette negli anni precedenti:

Nr.	DESCRIZIONE	Importo Base Asta (Euro)	Importo Aggiudicato (Euro)	Categoria DPCM	SETTORE	Data di attivazione
1	AS N.4 FARMACI BIOLOGICI	64.951.937,05	64.951.937,05	Si	Farmaci/Vaccini	feb-19
2	AS N.5 FATTORI COAUGULAZIONE	156.088.519,90	133.098.555,30	Si	Farmaci/Vaccini	mar-19
3	AS N.6 INNOVATIVI	289.796.047,60	234.798.011,18	Si	Farmaci/Vaccini	apr-19
4	AS N.7 FARMACI VARI	71.152.464,97	50.232.479,69	Si	Farmaci/Vaccini	lug-19
5	GARA ENERGIA	21.495.876,21	20.928.536,37	No	Servizi Regione	set-19
6	GARA Regionale VACCINI 2019	12.408.517,02	12.159.612,46	Si	Farmaci/Vaccini	ott-19
7	GARA STENT CORONARICI	7.846.970,00	5.120.112,50	Si	Dispositivi Medici	ott-19
8	AS SDA FARMACI NEGOZIATE	138.194.510,19	138.194.510,19	Si	Farmaci/Vaccini	nov-19
9	ACCORDO QUADRO ICT	100.010.560,00	100.010.560,00	No	ICT	nov-19
10	GARA_118_SERVIZI	3.573.860,00	3.207.539,35	No	ICT	nov-19
11	GARA PACEMAKER-DEFIBRILLATORI	86.571.400,00	67.815.824,00	Si	Dispositivi Medici	nov-19
12	GARA MOSS	16.912.000,00	10.926.372,00	No	ICT - SSR	nov-19
13	GARA AUSILI	69.889.404,35	54.194.323,98	Si	Dispositivi Medici	dic-19
	Totale	**1.038.892.067,29**	**895.638.374,07**			

La piattaforma EmPULIA, gestita dal Soggetto Aggregatore della regione Puglia, è costituita da un Portale divulgativo pubblico, raggiungibile all'indirizzo www.empulia.it, attraverso il quale, si accede ai moduli costituenti le applicazioni di e-procurement vere e proprie che permettono di gestire le principali modalità di approvvigionamento della Pubblica Amministrazione.

Il portale consente di visualizzare i bandi di gara e gli esiti pubblicati dagli utenti, riporta informazioni (news, faq, etc.), manuali d'uso dei servizi e normativa di utilità per le amministrazioni e gli operatori economici.

La piattaforma di e-procurement di EmPULIA eroga i seguenti servizi:

- ✓ servizi per la gestione unificata dell'Albo on line dei Fornitori esteso agli Operatori Economici afferenti le categorie merceologiche della c.d. Spesa Comune e della Spesa Sanitaria e dei lavori (categorie SOA); la procedura di iscrizione all'albo è sempre aperta, totalmente dematerializzata (con PEC e Firma Digitale) e gratuita;
- ✓ servizi per la gestione dell'Albo on line dei Progettisti dedicato ai professionisti dei servizi attinenti all'architettura, all'ingegneria e alla geologia, collaudi e altri servizi tecnici inerenti; questa sezione presenta una lista di categorie professionali (coerenti alla tipologia dell'albo in questione) a cui ciascun professionista, società di professionisti, società di ingegneria o consorzio stabile di società di professionisti o di ingegneria può iscriversi;
- ✓ servizi per la gestione completamente telematica delle procedure di gara (aperte, ristrette e negoziate, sia sopra che sotto soglia comunitaria, a singolo lotto e multi-lotto);
- ✓ servizi per la gestione completamente telematica di procedure informali: richieste di preventivo ed indagini di mercato;
- ✓ servizi per la gestione delle consultazioni preliminari di mercato del Soggetto Aggregatore e delle Amministrazioni utenti di EmPULIA;
- ✓ gestione del Negozio elettronico: il negozio elettronico è lo strumento telematico che gestisce l'emissione di ordinativi inerenti alle convenzioni stipulate dal Soggetto Aggregatore.

Ai fini dell'utilizzo dei servizi verticali citati, la piattaforma EmPULIA mette a disposizione aree personalizzate adeguate alle varie tipologie di utenza; in tal modo, le singole Amministrazioni/Enti possono usufruire dei servizi forniti da EmPULIA e gestire in autonomia le gare telematiche, automatizzando il loro iter, dall'indizione alla pubblicazione dell'aggiudicazione sul portale. Inoltre, ogni singolo utente può accedere e gestire in autonomia l'archivio storico di gare, acquisti e comunicazioni verso i fornitori.

Agli utenti di EmPULIA, oltre ai servizi di e-procurement, sono offerti:

- ✓ l'assistenza specialistica per l'utilizzo ottimale dei servizi;
- ✓ Help Desk, attivabile mediante numero telefonico gratuito ovvero tramite posta elettronica.

Al 31 dicembre 2019 gli Enti convenzionati (deliberazione della Giunta regionale n. 2461/2014) con il Soggetto Aggregatore erano in totale 84 (di cui 53 Comuni e CUC, 12 Enti regionali, 19 altri Enti) su di un totale di 156 amministrazioni censite sulla piattaforma EmPULIA, mentre gli utenti registrati erano oltre 2.500 (tra buyer ed utenti gestori).

Nel corso del 2019, oltre 75 amministrazioni hanno indetto almeno una gara telematica con EmPULIA.
Si riporta di seguito, la distribuzione delle gare indette nel 2019 utilizzando EmPULIA per classi di utenza:

STAZIONE APPALTANTE	N. GARE	IMPORTI posti a Base d'Asta (€)
Servizio Sanitario Regionale	2.746	1.588.281.576,00
COMUNI e CUC (Centrale Unica di Committenza)	591	176.574.852,50
REGIONE ed ENTI REGIONALI	265	277.731.788,38
ALTRI ENTI	144	109.974.490,49
TOTALE	**3.746**	**2.152.562.707,37**

Al 31 dicembre 2019 gli iscritti all'Albo dei fornitori erano 11.733; gli iscritti all'Albo dei professionisti erano 965.
Le assistenze per lo svolgimento di procedure telematiche a favore delle Amministrazioni pugliesi sono state 605 (Regione Puglia 128, Enti convenzionati 325, Servizio Sanitario Regionale 152).
I contatti al servizio di Help Desk sono stati 1.130 per mese (minino agosto con 398 contatti e massimo maggio con 1.752 contatti).
A partire dal mese di giugno 2018 InnovaPuglia gestisce il sistema delle convenzioni quadro per i farmaci. Le ASL, le Aziende Ospedaliere e gli IRCCS pubblici possono utilizzare il portale EmPULIA per stipulare contratti/ordinativi di fornitura (della durata di norma biennale) con le aziende farmaceutiche aggiudicatarie delle gare regionali.
Sul Negozio Elettronico di EmPULIA al 31 dicembre 2019 erano disponibili 320 convenzioni (con circa 2.100 farmaci ordinabili) per un valore complessivo di oltre 2,4 miliardi di Euro. Allo scopo InnovaPuglia gestisce una newsletter settimanale di interesse delle aree patrimonio e dei farmacisti delle aziende sanitarie.

17 Spesa del personale

Il governo regionale prosegue nell'attuazione di diverse azioni atte al controllo della spesa del personale, che si illustrano secondo i dettagli che di seguito si rappresentano.
A tale proposito, si riportano i dati riferiti alla consistenza del personale regionale al 31 dicembre 2019, comprensivi di n. 63 dipendenti per i quali il 31 dicembre 2019 era l'ultimo giorno di lavoro, rilevati in vista dell'elaborazione del Conto Annuale 2019 ma da intendersi non definitivi in quanto il Conto Annuale relativo all'esercizio finanziario 2019 è in corso di elaborazione.
Relativamente al personale in servizio nell'anno 2019, si rappresenta quanto segue:

- ✓ personale in servizio al 1 gennaio 2019 n. 3156 unità;
- ✓ personale in servizio al 31 dicembre 2019, n. 3070 unità, così distribuite:
  - n. 13 Direttori Generali, cui n. 6 Direttori di Dipartimento, n. 1 Capo di Gabinetto, n. 3 Segretari Generali (Consiglio regionale, Giunta regionale e Presidenza della Giunta regionale), n. 1 Responsabile della struttura speciale Comunicazione istituzionale, n. 1 Responsabile Coordinamento *Health Marketplace* e n. 1 Avvocato Coordinatore;

- n. 100 dirigenti a tempo indeterminato;
- n. 3 dirigenti a tempo determinato;
- n. 2.943 unità di personale del comparto a tempo indeterminato (cat. A, B, C, D) di cui 6 in aspettativa;
- n. 10 unità di personale con contratto giornalistico a tempo indeterminato;
- n. 1 unità di personale collaboratore a tempo determinato ex articolo 35 della legge regionale 15 febbraio 2016, n. 1 (disposizioni per il segretario particolare del Presidente del Consiglio regionale e ulteriori modifiche alla legge regionale 25 marzo 1974, n. 18)

La diminuzione del personale è dovuta non solo ai collocamenti a riposo per raggiunti limiti, non compensati dalle assunzioni, ma anche, e soprattutto, all'introduzione della cd. "quota 100" con il decreto-legge 28 gennaio 2019, n. 4, convertito con legge 28 marzo 2019, n. 26, che ha anticipato già nell'anno 2019 cessazioni previste negli anni successivi.

Con riferimento al numero dei Direttori generali, con deliberazione della Giunta regionale 17 febbraio 2019, n. 159, è stato conferito l'incarico di responsabile della struttura speciale Comunicazione istituzionale, figura equiparata a Direttore generale ed istituita dalla deliberazione della Giunta regionale del 2 agosto 2018, n. 1427.

In ordine all'andamento della spesa di personale, che costituisce un rilevante aspetto gestionale dell'Ente, si richiama il parametro di contenimento stabilito dall'articolo 3, comma 5-bis, del decreto-legge 24 giugno 2014, n. 90, convertito con legge 11 agosto 2014, n. 114. Lo stesso consiste nel divieto di superamento della spesa di personale media riferita al triennio 2011/2013.

In merito ai criteri generali di determinazione delle spese di personale, ai fini del rispetto dei predetti limiti di contenimento, appare utile richiamare che, sulla base di quanto disposto dal comma 424, articolo unico, della legge 24 dicembre 2014, n. 190, le spese per i dipendenti trasferiti dalle Province alla Regione Puglia non si calcolano ai fini del rispetto del tetto di spesa. Analoga esclusione è stabilita dall'articolo 1, comma 793, ultimo periodo, della legge n. 205/2017, per quanto attiene alla spesa del personale dei Centri per l'Impiego.

Altresì, è esclusa dai limiti la spesa del personale appartenente alle categorie protette.

Di seguito, si rappresenta la quantificazione della spesa di personale (calcolata nel rispetto dell'articolo 1, comma 557-bis, della legge n. 296/2006), distinta per ciascuna voce impegnata nell'esercizio finanziario 2019 e raffrontata con la media del dato degli impegni del triennio 2011/2013 (già determinato in euro 156.533.181,00). Si rappresenta che in una distinta colonna sono state indicate le somme relative al personale dei Centri per l'impiego già in capo alle Province ed alla Città Metropolitana di Bari e la cui spesa è totalmente finanziata da trasferimenti del Ministero del Lavoro e delle Politiche Sociali.

Quantificazione della Spesa di Personale - Impegni											
Spese	2011	2012	2013	2014	2015	2016	2017	2018	2019		
											CPI
Retribuzioni - Retribuzioni per personale a t.d. - Assegni per nucleo familiare	81.942.601,55	76.340.269,42	75.286.158,87	76.731.698,04	75.878.260,19	79.961.890,66	69.783.670,69	68.060.643,11	69.952.565,40	(*)	8.811.836,56
Compensi accessori e indennità varie	31.589.593,14	31.208.062,22	32.256.501,87	29.198.551,73	29.935.926,81	27.698.392,21	37.168.706,33	34.355.243,71	33.087.026,41	(*)	2.543.013,49
Contributi a carico dell'Amm.ne su competenze fisse ed accessorie	41.875.054,00	51.075.029,88	36.507.798,17	38.129.665,44	30.964.351,94	25.693.664,94	30.622.372,82	30.071.153,87	29.734.384,30	(*)	2.505.538,38
IRAP					8.345.977,59	7.946.257,86	8.892.662,15	8.828.511,48	9.122.056,69	(*)	795.557,65
Rimborsi alle Amm.ni per personale comandato	482.049,23	700.000,00	700.000,00	810.599,00	578.605,33	1.857.934,35	715.458,27	744.303,63	1.634.493,61		-
Altre somme rimborsate alle Amm.ni	289.243,29	607.174,22	431.361,05	865.000,00	680.075,16	431.361,15	431.361,15	419.701,32	-		
Rimborsi ricevuti dalle Amm.ni per personale comandato	-427.992,24	-205.328,11	-345.734,21	-137.981,00	-105.255,63	-177.741,58	-424.014,99	-735.562,47	-522.457,34		-
Altri rimborsi ricevuti dalle Amm.ni	-	-	-	-	-	-			-		-
Cofinanziamenti ricevuti dalla U.E. e/o privati	-	-	-	-	-	-					-
Erogazione buoni pasto	3.090.000,00	2.571.866,00	3.200.000,00	2.491.000,00	2.294.950,41	2.280.000,00	2.777.127,29	1.774.720,00	1.238.264,87		25.553,00
Equo indennizzo al personale	3.116,12	17.845,81	3.361,96	9.641,58	0,00	4.754,42	10.000,00	1.640,69	5.662,77		-
Contratti di collaborazione coordinata e continuativa	141.510,00	260.000,00	-	160.000,00	94.000,00	135.999,88	287.665,41	146.402,31	293.302,28		-
Totale Spesa di Personale	**158.985.175,09**	**162.574.919**	**148.039.447,71**	**148.258.174,79**	**148.666.891,80**	**145.832.513,89**	**150.265.009,12**	**143.666.757,65**	**144.545.298,99**		**14.681.499,08**
Spesa di personale media triennio 2011/2013 (ex art. 3 co. 5-bis del D.L. n. 90/2014)		**156.533.181**									
(*) Importi degli impegni compendono: **- gli importi relativi agli arretrati contrattuali.**											

Per quanto attiene ai dati per cassa della spesa di personale, si precisa che, allo stato, considerando che la quantificazione definitiva della spesa di personale a consuntivo sarà determinabile solo in occasione della prossima elaborazione del Conto Annuale 2019, l'ammontare presuntivo risulta pari ad euro 132.478.665,00. Non rientra in tale somma il costo del personale dei Centri per l'Impiego, a valere sui trasferimenti assegnati alla Regione Puglia dal Ministero del Lavoro e delle Politiche sociali.

Tale importo si attesta su un valore inferiore rispetto a quello medio del triennio 2011/2013, pari ad euro 145.826.252.

Anni	2011	2012	2013	2014	2015	2016	2017	2018	2019
Spesa del personale	155.229.163	141.171.090	141.078.502	142.557.640	142.697.177	132.592.959	136.715.145	138.115.026	132.478.665
Costo del lavoro	167.732.647	151.549.447	148.772.166	148.739.561	150.201.472	139.237.874	143.673.547	146.423.231	137.757.873

Spesa del personale media del triennio 2011-2013	145.826.252

Tabella relativa alla spesa per l'anno 2019.

Per l'anno 2019 si indica, nella prima colonna relativa a tale anno, la spesa relativa al personale regionale con esclusione del solo personale dei Centri per l'impiego la cui spesa viene riportata in una colonna apposita.

Quantificazione delle Spese di Personale - (Circolare MEF n. 9/2006) - Conto Annuale

Spese	2011	2012	2013	2014	2015	2016	2017	2018	2019	2019 CPI
Retribuzioni	79.896.952	73.972.081	72.049.140	70.382.986	69.086.386	68.583.546	69.756.535	76.886.763	72.158.253	9.292.952
Compensi accessori e indennità varie	33.184.239	25.818.693	30.098.587	27.491.946	30.020.204	24.063.212	25.462.723	26.975.838	27.601.407	1.371.348
Contributi a carico dell'Amm.ne su competenze fisse ed accessorie	32.111.597	29.030.987	25.696.787	31.488.504	29.503.110	27.090.029	27.742.260	29.572.999	26.767.332	2.871.694
IRAP	10.026.684	9.031.637	9.157.445	8.307.551	9.450.399	8.227.719	8.109.872	9.077.571	8.000.236	813.092
Rimborsi alle Amm.ni per personale comandato	343.691	340.005	109.528	1.045.696	153.251	372.372	502.434	506.810	287.747	
Altre somme rimborsate alle Amm.ni	240.431	655.986	431.361	431.361	431.361	431.361	408.042	418.011	0	
Rimborsi ricevuti dalle Amm.ni per personale comandato	-814.785	-173.364	-345.734	-137.981	-105.257	-354.252	-424.016	-390.130	-391.758	
Altri rimborsi ricevuti dalle Amm.ni	-1.272.140	-271.632	-341.510	-248.553	-322.018	-413.055	-1.383.135	-8.396.434	-2.129.075	-14.653.117
Cofinanziamenti ricevuti dalla U.E. e/o privati	-4.772.666	-4.395.070	-4.360.445	-4.484.781	-4.539.792	-2.078.185	-1.443.058	-2.357.198	-2.463.701	
Erogazione buoni pasto/Gestione mense	3.078.415	2.571.478	2.756.074	2.061.464	2.066.047	1.814.369	2.957.127	1.521.076	1.389.004	
Equo indennizzo al personale	3.116	17.846	3.362	9.642	0	4.754	0	1.641	5.663	
Assegni per il nucleo familiare	410.486	346.578	288.206	260.942	213.399	215.134	253.295	289.661	291.949	62.750
Contratti di collaborazione coordinata e continuativa	572.995	540.688	506.078	400.430	1.157.745	821.428	866.967	1.130.216	961.608	
Retribuzioni del personale a t.d.	2.220.148	3.685.177	5.029.623	5.548.433	5.582.342	3.814.527	3.906.099	2.878.202	0	0
Totale Spesa di Personale	**155.229.163**	**141.171.090**	**141.078.502**	**142.557.640**	**142.697.177**	**132.592.959**	**136.715.145**	**138.115.026**	**132.478.665**	
Spesa di personale media triennio 2011/2013 (ex art. 3 co. 5-bis del D.L. n. 90/2014)	**145.826.252**									

Indennità di missione	2.890.274	2.832.197	2.789.536	2.366.943	2.082.768	1.234.067	1.345.799	1.320.407	1.332.401	
Benessere del personale	0	0	0	0	0	0	0	0	0	
Formazione del personale	530.899	326.580	260.670	148.899	26.704	54.842	57.697	106.106	129.138	
Quote annue di accantonamento del T.F.R. o altra indennità di fine servizio	4.857.114	3.199.125	1.316.087	773.662	1.655.465	2.807.130	2.315.069	3.062.659	2.378.000	225.091
Incarichi di studio/ricerca/consulenza	1.082.559	302.541	382.958	257.732	150.440	162.332	55.953	97.610	220.091	
Contratti per resa servizi/adempimenti obbligatori per legge	0	0	0	0	0	0	0	0	0	
Altre spese	3.142.638	3.717.914	2.944.413	2.634.685	3.588.918	2.386.544	3.183.884	3.721.423	1.219.578	16.190
Totale Costo del Lavoro	**167.732.647**	**151.549.447**	**148.772.166**	**148.739.561**	**150.201.472**	**139.237.874**	**143.673.547**	**146.423.231**	**137.757.873**	**0**

Il trattamento economico in godimento per i Direttori di Dipartimento e figure equiparate è fissato in euro 120 mila annui lordi di parte fissa ed in un massimo di euro 30 mila a titolo di retribuzione di risultato. Tale trattamento economico è il medesimo di quello fissato per i Direttori di Area previsti nel precedente modello organizzativo denominato GAIA e non ha subito variazioni.

In ordine alle questioni relative alle politiche assunzionali poste in essere dalla Regione Puglia, si rappresenta quanto segue.

Con deliberazione del 24 ottobre 2017, n. 1657 la Giunta regionale ha approvato la rideterminazione della dotazione organica della Regione Puglia, in attuazione delle misure di contenimento della spesa del personale previste dall'articolo 4, comma 1, del decreto-legge 6 marzo 2014, n. 16.

Con deliberazione della Giunta regionale 28 giugno 2018, n. 1165 si è provveduto, in applicazione della legge 27 dicembre 2017, n. 205 che ha disposto il trasferimento in capo alle Regione Puglia delle competenze gestionali in materia di politiche attive del lavoro come in seguito meglio illustrato, a rideterminare la dotazione organica della Regione Puglia alla data del 31 dicembre 2017, rimodulandola in complessive n. 3.852 unità.

Successivamente, in applicazione di quanto previsto dal decreto legge 20 febbraio 2017, n. 14 recante "*Disposizioni urgenti in materia di sicurezza delle città*", convertito con modificazioni dalla legge 18 aprile 2017 n. 48, è stato necessario rideterminare la dotazione organica. L'articolo 14 della norma su citata, rubricato "*Numero Unico Europeo 112*", espressamente prevede che *"Per le attivi-*

tà' connesse al numero unico europeo 112 e alle relative centrali operative realizzate in ambito regionale secondo le modalità definite con i protocolli d'intesa adottati ai sensi dell'articolo 75-bis, comma 3, del decreto legislativo 1 agosto 2003, n. 259, le Regioni che hanno rispettato gli obiettivi del pareggio di bilancio di cui all'articolo 9 della legge 24 dicembre 2012, n. 243, possono bandire, nell'anno successivo, procedure concorsuali finalizzate all'assunzione, con contratti di lavoro a tempo indeterminato, di un contingente massimo di personale determinato in proporzione alla popolazione residente in ciascuna Regione, sulla base di un rapporto pari ad un'unità di personale ogni trentamila residenti. A tal fine, le Regioni possono utilizzare integralmente i risparmi derivanti dalle cessazioni dal servizio per gli anni 2016, 2017, 2018 e 2019 finalizzate alle assunzioni, in deroga alle previsioni dell'articolo 1, comma 228, primo periodo, della legge 28 dicembre 2015, n. 208".

Pertanto, con deliberazione della Giunta regionale 19 dicembre 2019, n. 2410 rubricata " *Articolo 6, comma 2, decreto legislativo 30 marzo 2001, n. 165. Integrazione Piano dei fabbisogni triennale 2019-2021 - Rideterminazione della Dotazione Organica e Piani assunzionali anno 2019 e 2020*" veniva, quindi, approvata la nuova dotazione organica della Regione Puglia, con un numero di posti in dotazione organica pari a 3.982 (compresi i Dirigenti) determinato dalla previsione di ulteriori 130 posti in categoria B da destinare al Numero unico di emergenza 112.

Preliminarmente, in applicazione di quanto previsto dall'articolo 6, comma 3, del decreto legislativo 30 marzo 2001, n. 165, è stata eseguita la ricognizione annuale del personale occupante posto in dotazione organica (con contratto di lavoro subordinato a tempo indeterminato), finalizzata alla dichiarazione di eventuale soprannumero e/o eccedenze di personale rispetto alla dotazione stessa.

La Giunta regionale, con deliberazione 15 maggio 2019, n. 885, rubricata "*Ricognizione annuale della consistenza del personale regionale con contratto di lavoro subordinato a tempo indeterminato, in relazione ai posti in Dotazione Organica - Dichiarazione di non eccedenza anno 2019*" ha dichiarato l'assenza di eccedenza e di soprannumero del personale in ruolo di Giunta e Consiglio ed ha verificato, mediante le dichiarazioni sottoscritte dai dirigenti, il pieno e miglior impiego delle risorse umane assegnate a ciascuna struttura organizzativa.

Ciò posto, la Giunta regionale ha adottato due provvedimenti relativi alla programmazione assunzionale del triennio 2019/2021 e annuale per il 2019:

a) deliberazione 15 maggio 2019, n. 886 recante "*Articolo 6, comma 2, decreto legislativo 30 marzo 2001, n. 165 - Piano dei fabbisogni triennale 2018-2020 e definizione Piano assunzionale 2019*".

   Detto provvedimento ha programmato le procedure assunzionali per l'anno 2019 come di seguito indicato:

TIPOLOGIA	NUMERO
CATEGORIA B Assunzioni ex legge 113/1985	6
CATEGORIA B prioritariamente con l'utilizzo della graduatoria finale di cui alla AD del direttore del competente Dipartimento n. 31 del 29 dicembre 2017	25
CATEGORIA C mediante Concorso Pubblico previo espletamento delle procedure previste dalla normativa vigente	16
CATEGORIA C procedura concorsuale riservata art. 20 co.2 d.lgs. n. 75/2017	12
CATEGORIA C progressioni verticali da categoria B a C – art. 22 co.15 del d.lgs. n. 75/2017	7
CATEGORIA D utilizzo graduatorie **Ripam** previo espletamento delle procedure previste dalla normativa vigente	257

CATEGORIA D procedura concorsuale riservata art. 20 co.2 d.lgs. n. 75/2017	15
PROGRESSIONI VERTICALI DA C A D (art.22 comma 15 del D. Lgs. n.75/2017)	63
DIRIGENTI A TEMPO INDETERMINATO mediante Concorso Pubblico previo espletamento delle procedure previste dalla normativa vigente	14
DIRIGENTE A TEMPO DETERMINATO= ex art.19 comma 6 D.lgs.165/2001 con fondi vincolati	1

b) deliberazione 19 dicembre 2019, n. 2410 avente ad oggetto *"Articolo 6, comma 2, decreto legislativo 30 marzo 2001, n. 165 - Integrazione Piano dei fabbisogni triennale 2019-2021 – Rideterminazione della Dotazione Organica e Piani assunzionali anno 2019 e 2020"*

TIPOLOGIA	NUMERO
CATEGORIA B Assunzioni ex legge 113/1985	6
CATEGORIA B prioritariamente con l'utilizzo della graduatoria finale di cui alla AD del direttore del competente Dipartimento n. 31 del 29 dicembre 2017	25
CATEGORIA C mediante Concorso Pubblico previo espletamento delle procedure previste dalla normativa vigente	16
CATEGORIA C procedura concorsuale riservata art. 20 co.2 d.lgs. n. 75/2017	12
CATEGORIA C progressioni verticali da categoria B a C – art. 22 co.15 del d.lgs. n. 75/2017	7
CATEGORIA D utilizzo graduatorie **Ripam** previo espletamento delle procedure previste dalla normativa vigente e n.1 unità ex art. 26 del CCNL 14/9/2000	257
CATEGORIA D procedura concorsuale riservata art. 20 co.2 d.lgs. n. 75/2017	15
PROGRESSIONI VERTICALI DA C A D (art.22 comma 15 del D. Lgs. n.75/2017)	63
DIRIGENTI A TEMPO INDETERMINATO mediante Concorso Pubblico previo espletamento delle procedure previste dalla normativa vigente	14
DIRIGENTE A TEMPO DETERMINATO= ex art.19 comma 6 D.lgs.165/2001 con fondi vincolati	1

A compimento di quanto definito in sede di programmazione, nell'anno 2019 sono stati sottoscritti 209 contratti, di cui 39 si riferivano alla programmazione assunzionale relativa all'anno 2018 e 170 relativi alla programmazione assunzionale del 2019, secondo la ripartizione riportata nelle successive tabelle.

Nell'anno 2020 sono stati sottoscritti altri 9 contratti di lavoro a tempo indeterminato, a seguito di processi di mobilità, di cui 6 a valere sulla programmazione del 2019 e cioè due dirigenti, 3 categorie D ed una categoria C, ed altri 3 contratti di lavoro a tempo indeterminato, sempre a seguito di processi di mobilità, per 3 categorie D a valere sulla programmazione del 2018.

Si rappresenta che le previste progressioni verticali ex art. 22, comma 15, del decreto legislativo 25 maggio 2017, n. 75 per n. 7 posti da categoria B a categoria C e n. 63 posti da categoria C a categoria D non sono state ancora attivate. Anche le procedure concorsuali riservate ex articolo 20, comma 2, del decreto legislativo 25 maggio 2017, n. 75 per n. 12 posti di categoria C e n. 15 posti di categoria D non sono state ancora attivate.

CONTRATTI SOTTOSCRITTI ANNO 2019

TIPO CONTRATTO	QUANTITA'	PROGRAMM. 2018	PROGRAMM. 2019
T.I. MOBILITA' - CAT. C	4	4	
T.I. MOBILITA' - DIRIGENTE	9	9	
T.I. MOBILITA' - CAT. D	65	25	40*
T.I. CATEGORIA PROTETTA CAT. B	12	1	11**
T.I. RIPAM CAT. D	118		118
Reinquadramento ruolo	1		1
tot.	**209**	**39**	**170**

* Di cui un dipendente ha preso servizio nel 2020
** Tutti con presa di servizio nel 2020

CONTRATTI SOTTOSCRITTI ANNO 2020 (fino al 07/05/2020)

TIPO CONTRATTO	QUANTITA'	PROGRAMM. 2018	PROGRAMM. 2019
T.I. MOBILITA' - CAT. C	1		1
T.I. MOBILITA' - DIRIGENTE	2		2
T.I. MOBILITA' - CAT. D	6	3	3
tot.	**9**	**3**	**6**

Per quanto riguarda specificatamente il personale dei Centri per l'Impiego con determinazione dirigenziale 20 marzo 2019, n. 308 recante *"Legge 27 dicembre 2017 n. 205 - Legge regionale 29 giugno 2018 n.29 articolo 10 – Assegnazione personale centri per l'impiego all'Agenzia Regionale per le Politiche Attive del Lavoro (ARPAL - PUGLIA)"*, è stata disposta l'assegnazione all'ARPAL del personale trasferito alla Regione Puglia.

La procedura di ricollocazione nell'organico regionale del personale transitato dalle Province e dalla Città Metropolitana di Bari per il trasferimento delle funzioni in materia di politiche attive del lavoro svolte dai Centri per l'Impiego è stata espletata nel 2018 in attuazione della legge 27 dicembre 2017, n. 205, recante "*Bilancio di previsione dello Stato per l'anno finanziario 2018 e bilancio pluriennale per il triennio 2018-2020*", che ha stabilito il conferimento delle funzioni esercitate dai Centri per l'Impiego dalle Province e dalle Città metropolitane alle Regioni, disponendo il trasferimento del relativo contingente di personale.

Si riporta per completezza, la normativa e gli atti conseguenti relativi al trasferimento in capo alla Regione Puglia delle competenze gestionali in materia di politiche attive del lavoro.

L'articolo 1, comma 793, della predetta legge prevede che "*allo scopo di completare la transizione in capo alle regioni delle competenze gestionali in materia di politiche attive del lavoro esercitate attraverso i centri per l'impiego e di consolidarne l'attività a supporto della riforma delle politiche attive del lavoro di cui al decreto legislativo 14 settembre 2015, n. 150, nel rispetto dei livelli essenziali delle prestazioni definiti ai sensi dell'articolo 2 del decreto legislativo 14 settembre 2015, n. 150... Il personale delle città metropolitane e delle province, con rapporto di lavoro a tempo indeterminato, in servizio presso i centri per l'impiego e già collocato in soprannumero ai sensi dell'articolo 1, comma 421, della legge 23 dicembre 2014, n. 190, al netto di coloro che sono stati collocati a riposo alla*

data di entrata in vigore della presente legge, è trasferito alle dipendenze della relativa regione o dell'agenzia o ente regionale costituito per la gestione dei servizi per l'impiego, in deroga al regime delle assunzioni previsto dalla normativa vigente e con corrispondente incremento della dotazione organica...".

Il successivo comma 795 stabilisce che *"Allo scopo di consentire il regolare funzionamento dei servizi per l'impiego, le regioni, le agenzie o gli enti regionali costituiti per la gestione dei servizi per l'impiego succedono nei rapporti di lavoro a tempo determinato e di collaborazione coordinata e continuativa in essere alla data di entrata in vigore della presente legge per lo svolgimento delle relative funzioni, ferma restando la proroga prevista dall'articolo 1, comma 429, della legge 23 dicembre 2014, n. 190".*

Il comma 798 dispone che *"Le regioni provvedono agli adempimenti strumentali conseguenti al trasferimento del personale e alla successione nei contratti disposti dai commi da 793 a 797 entro la data del 30 giugno 2018. Fino a tale data, le province e le città metropolitane continuano a svolgere le attività di gestione del suddetto personale e anticipano gli oneri connessi all'attuazione del presente comma, rivalendosi successivamente sulle regioni, secondo modalità stabilite con apposite convenzioni".*

Il comma 799 stabilisce che *"... Al personale con rapporto di lavoro subordinato trasferito ai sensi dei commi da 793 a 797 si applica il trattamento giuridico ed economico, compreso quello accessorio, previsto per il personale delle amministrazioni di destinazione, con conseguente adeguamento dei fondi destinati al trattamento economico accessorio del personale a valere sulle risorse finanziarie di cui ai commi 794 e 797 e, ove necessario, su quelle regionali, garantendo in ogni caso l'equilibrio di bilancio...".*

Il comma 807, dispone che *"Ai trasferimenti alle regioni a statuto ordinario previsti dai commi 794 e 797 si provvede mediante decreto del Ministro del lavoro e delle politiche sociali, di concerto con il Ministro dell'economia e delle finanze, previa intesa in sede di Conferenza permanente per i rapporti tra lo Stato, le regioni e le province autonome di Trento e di Bolzano".*

In data 24 gennaio 2018, la Conferenza Stato/Regioni ha sancito l'Intesa, ai sensi dell'articolo 1, commi 794, 797 e 807, della legge 27 dicembre 2017, n. 205, sullo schema di decreto di riparto e trasferimento delle risorse a favore delle Regioni a statuto ordinario per il personale a tempo indeterminato e determinato dei Centri per l'Impiego.

In data 15 febbraio 2018, la Conferenza Unificata ha approvato lo schema tipo di Convenzione per la gestione della fase transitoria del trasferimento del personale dei Centri per l'impiego, ai sensi dell'articolo 1, comma 799, della legge 27 dicembre 2017, n. 205. Lo schema di convenzione fra Regione e Province/Città metropolitana disciplina le modalità di rimborso degli oneri relativi ai trasferimento del personale e prevede che la Regione Puglia, attraverso le risorse finanziarie previste alla legge n. 205/2017 trasferite da parte dello Stato, rimborsi gli oneri derivanti dalla gestione del personale, previa presentazione da parte delle Province e della Città Metropolitana di Bari della documentazione amministrativa comprovante i costi sostenuti per il trattamento economico del personale.

Tale fase transitoria è stata conclusa entro il 30 giugno 2018.

La legge regionale 29 giugno 2018, n. 29 avente ad oggetto "*Norme in materia di politica regionale dei servizi per le politiche attive del lavoro e per il contrasto al lavoro nero e al caporalato*", disciplina le funzioni e i compiti conferiti alla Regione in materia di servizi per il lavoro in attuazione della

legge 7 aprile 2014, n. 56 (*Disposizioni sulle città metropolitane, sulle province, sulle unioni e fusioni di comuni*) e nel rispetto degli indirizzi generali di cui all'articolo 18 del decreto legislativo 14 settembre 2015, n. 150 (*Disposizioni per il riordino della normativa in materia di servizi per il lavoro e di politiche attive, ai sensi dell'articolo 1, comma 3, della legge 10 dicembre 2014, n. 183*).

L'articolo 7 della predetta legge regionale n. 29/2018 ha previsto l'istituzione dell'Agenzia regionale per le politiche attive del lavoro - ARPAL, quale ente tecnico-operativo e strumentale che opera a supporto della Regione nell'ambito delle competenze assegnate all'Assessorato regionale al lavoro.

L'articolo 10 dispone misure in materia di personale dell'ARPAL. I commi da 3 a 7 stabiliscono quanto segue:

3. "*In attuazione dell'articolo 1, comma 793, della legge 27 dicembre 2017 n. 205 (Bilancio di previsione dello Stato per l'anno finanziario 2018 e bilancio pluriennale per il triennio 2018-2020), il personale a tempo indeterminato della Città metropolitana di Bari e delle Province pugliesi, con rapporto di lavoro a tempo indeterminato in servizio presso i centri per l'impiego e già collocato in soprannumero ai sensi dell'articolo 1, comma 421 della legge 23 dicembre 2014, n. 190 (Disposizioni per la formazione del bilancio annuale e pluriennale dello Stato - legge di stabilità 2015), in deroga al regime delle assunzioni previsto dalla normativa vigente, è trasferito nei ruoli della Regione Puglia, con il contestuale vincolo dell'assegnazione in servizio presso l'ARPAL. Al predetto personale continuano ad applicarsi i contratti collettivi del comparto Regioni e Autonomie locali.*

4. A decorrere dalla data del trasferimento del personale ad ARPAL, l'Agenzia medesima subentra nelle funzioni attribuite alle Province pugliesi e alla Città metropolitana di Bari nella materia dei servizi per l'impiego. Da tale data sono trasferite ad ARPAL le risorse finanziarie precedentemente attribuite dalla Regione Puglia alle Province pugliesi e alla Città metropolitana di Bari per la corresponsione del trattamento economico dei rispettivi dipendenti addetti ai centri per l'impiego.

5. Il personale transitato nei ruoli dell'ARPAL conserva il trattamento economico fondamentale e accessorio, ove più favorevole, limitatamente alle voci fisse e continuative corrisposte dall'amministrazione di provenienza al momento del trasferimento.

6. Nell'ipotesi di soppressione dell'ARPAL, il personale ivi trasferito sarà assorbito nei ruoli della Regione Puglia.

7. Fino alla data di effettivo esercizio delle funzioni da parte dell'ARPAL, da stabilirsi con deliberazione della Giunta regionale, le attività di gestione del personale sono assicurate dalle competenti strutture della Regione Puglia"

Con deliberazione della Giunta regionale 28 giugno 2018, n. 1165 recante "*Rideterminazione della dotazione organica della Regione Puglia in applicazione dell'articolo 1, comma 793, della legge 27 dicembre 2017, n. 205 (Bilancio dello Stato per l'anno 2018)*", è stata data applicazione alle disposizioni legislative, precedentemente già illustrate, che hanno stabilito il trasferimento del personale delle Città metropolitane e delle Province, con rapporto di lavoro a tempo indeterminato, in servizio presso i Centri per l'Impiego e già collocato in soprannumero, alle dipendenze della relativa Regione o dell'Agenzia o Ente regionale costituito per la gestione dei servizi per l'impiego, in deroga al regime delle assunzioni previsto dalla normativa vigente e con corrispondente incremento della dotazione organica, come previsto dall'art. 1, comma 798, delle predetta legge: "*le regioni provvedono agli adempimenti strumentali conseguenti al trasferimento del personale e alla successione nei contratti disposti dai commi da 793 a 797 entro la data del 30 giugno 2018*".

Con la predetta deliberazione della Giunta regionale n. 1165/2018 si è provveduto, pertanto, a rideterminare la dotazione organica della Regione Puglia alla data del 31 dicembre 2017, non incidendo sui limiti di spesa del personale vigenti, rimodulandola in complessive n. 3.852 unità.
La contrattualizzazione del personale dei Centri per l'Impiego transitato dalle Province e dalla Città Metropolitana di Bari ha avuto luogo con decorrenza 1 luglio 2018 per complessive n. 390 unità di personale non dirigenziale e n. 1 unità di personale dirigenziale.
Con deliberazione della Giunta regionale 28 giugno 2018, n. 1180, come integrata dalla deliberazione 2 agosto 2018, n. 1477, è stata adottato un provvedimento recante *"Attuazione art. 1, comma 793 e seguenti della legge 27 dicembre 2017, n. 205. Approvazione schema di convenzione tra Regione Puglia e Province pugliesi/Città Metropolitana di Bari trasferimento personale Centri impiego anno 2018. Istituzione di nuovi capitoli di entrata e di spesa e variazione al Bilancio di previsione 2018 e pluriennale 2018 - 2020, ai sensi del D.Lgs n. 118/2011 e ss.mm.ii."*. Con detto provvedimento sono stati istituiti nuovi capitoli di entrata e di spesa per effetto del decreto del Ministro del Lavoro e delle Politiche Sociali, adottato di concerto con il Ministro dell'Economia e delle Finanze del 15 febbraio 2018 con il quale è avvenuta l'assegnazione alla Regione Puglia delle risorse per *"Trasferimenti statali per la copertura delle spese relative alla gestione dei servizi pubblici per il lavoro*" (bilancio vincolato, parte Entrata, capitolo 2056267; bilancio di previsione per l'esercizio finanziario 2018 e pluriennale 2018-2020), per complessivi euro 19.328.278,00.
Con deliberazione della Giunta regionale 16 settembre 2019, n. 1674 è stato integrato lo stanziamento in entrata per ulteriori euro 613.903,11 portandolo ad euro 19.942.181,11 a valere sul capitolo 1232 "*Contributo alle spese di funzionamento dei centri per l'impiego*".
Nell'ambito delle tematiche relative alla gestione dei fondi per il trattamento accessorio, si illustrano le misure adottate dalla Regione Puglia nel corso dell'esercizio finanziario 2019.
Con riferimento agli adempimenti ordinari relativi alla costituzione dei fondi del salario accessorio, il dirigente della Sezione Personale ed Organizzazione ha adottato i seguenti provvedimenti di determinazione dei fondi del salario accessorio per il personale delle categorie:

- ✓ determinazione dirigenziale 7 giugno 2019, n. 710 avente ad oggetto "*Determinazione del fondo delle risorse per le politiche di sviluppo delle risorse umane e per la produttività per l'anno 2019*".
- ✓ determinazione dirigenziale 24 luglio 2019, n. 867 recante "*Determinazione del fondo delle risorse decentrate per l'anno 2018. Rettifica ed integrazione determinazione n. 1405 del 31 dicembre 2018*";
- ✓ determinazione dirigenziale 26 luglio 2019, n. 926 recante *"Integrazione determinazione dirigenziale n.. 867 del 24 luglio 2019. Personale trasferito dai Centri per l'Impiego"*
- ✓ determinazione dirigenziale 30 dicembre 2019, n. 1567 avente ad oggetto "*Determinazione del fondo delle risorse decentrate e del fondo per la retribuzione di posizione e la retribuzione di risultato delle posizioni organizzative per l'anno 2019 - Integrazione determinazione n. 710 del 07.06.2019*"

Con la determinazione dirigenziale 24 luglio 2019, n. 867 si è proceduto all'integrazione della determinazione dirigenziale 31 dicembre 2018, n. 1405 poiché tale atto non prevedeva l'armonizzazione del trattamento accessorio del personale delle province transitato alla Regione Puglia, come previsto dall'articolo 1, comma 800, della legge n. 205/2017 in quanto non era stato

ancora emanato in tale data il decreto del Presidente del Consiglio dei Ministri (DPCM) recante le modalità attuative previste da tale comma. Tale DPCM, emanato il giorno 8 marzo 2019, è stato pubblicato in Gazzetta Ufficiale solo il 4 maggio 2019. Pertanto, con la determinazione 24 luglio 2019, n. 867 si è proceduto al riallineamento del fondo regionale, iscrivendo le risorse previste nei provvedimenti su citati e le risorse derivanti dal riallineamento previsto dal DPCM nel fondo per il salario accessorio del personale regionale e nello stanziamento delle risorse destinate al finanziamento della retribuzione di posizione e di risultato delle posizioni organizzative, facendo venir meno la distinzione fra fondi del personale proveniente dalle province e fondo per il personale regionale.
Con la determinazione dirigenziale 26 luglio 2019, n. 926 si è proceduto, invece, all'integrazione del fondo per il salario accessorio con le risorse inerenti al personale dei Centri per l'Impiego, iscrivendo sia le somme trasferite dalle province e dalla Città metropolitana di Bari, sia le risorse relative al riallineamento previsto dall'articolo 1, comma 799, della legge 27 dicembre 2017, n. 205 "*Al personale con rapporto di lavoro subordinato trasferito ai sensi dei commi da 793 a 797 si applica il trattamento giuridico ed economico, compreso quello accessorio, previsto per il personale delle amministrazioni di destinazione, con conseguente adeguamento dei fondi destinati al trattamento economico accessorio del personale a valere sulle risorse finanziarie di cui ai commi 794 e 797 e, ove necessario, su quelle regionali, garantendo in ogni caso l'equilibrio di bilancio...*".
Al riguardo si rappresenta che, con successivi provvedimenti si è proceduto a rettificare l'importo del riallineamento in applicazione di quanto espressamente previsto dal CCNL del 21 maggio 2018, concernente "il *periodo 1 gennaio 2016-31 dicembre 2018, sia per la parte giuridica che per la parte economica*", che ha suddiviso il fondo per il salario accessorio in due fondi distinti: fondo delle risorse decentrate, di cui all'articolo 67, e fondo per il finanziamento della retribuzione di posizione e retribuzione di risultato delle posizioni organizzative, di cui agli articoli 15 e seguenti di detto CCNL.
Pertanto, data la diversa incidenza dei due fondi sul totale complessivo delle risorse destinate al salario accessorio, il riallineamento è stato calcolato con riferimento al fondo per le risorse decentrate, al netto di quanto destinato al finanziamento della retribuzione di posizione e la retribuzione di risultato delle posizioni organizzative nell'anno 2017, sia per determinare il valore medio del salario accessorio dei dipendenti regionali che il valore medio del salario accessorio dei dipendenti trasferiti. Analogo calcolo è stato fatto per determinare il valore del riallineamento per il fondo destinato al finanziamento della retribuzione di posizione e la retribuzione di risultato delle posizioni organizzative precedentemente istituite presso i Centri per l'impiego e confermate, nello stesso numero, con determinazione dirigenziale 20 maggio 2019, n. 57.
Con determinazione 14 febbraio 2020, n. 140 rubricata "*Determinazione del fondo delle risorse decentrate e del fondo per la retribuzione di posizione e la retribuzione di risultato delle posizioni organizzative per l'anno 2019. – Integrazione e rettifica determinazioni n. 710 e n. 1567 del 2019*" si è proceduto al ricalcolo del riallineamento per il personale proveniente dei Centri per l'impiego con riferimento all'anno 2019 e con determinazione 20 aprile 2020, n. 419, avente ad oggetto "*Rettifica determinazioni n. 1405 del 31.12.2018 e 926 del 26.07.2019 inerenti il fondo per le risorse decentrate e del fondo per la retribuzione di posizione e la retribuzione di risultato delle posizioni organizzative per l'anno 2018*" si è proceduto a rettificare l'importo del riallineamento per l'anno 2018 in ragione di semestre.

Con apposite note del 26 febbraio 2020 e dell'11 maggio 2020, assunte al protocollo generale della Sezione con i numeri AOO_106 prot. 26.02.2020-0004791 AOO_106 prot. 12.05.2020-0008644, il Collegio dei Revisori ha certificato la regolarità delle predette determinazioni n. 140/2020 e n. 419/2020.

In considerazione del rinvio operato dalla norma del CCNL alla contrattazione decentrata integrativa, in data 23 dicembre 2019 è stato siglato l'*"Accordo ai sensi dell'art. 8, CCNL Funzioni locali triennio 2016/2018"* dopo che con deliberazione 19 dicembre 2019, n. 2409 recante *"Autorizzazione al Presidente della delegazione trattante di parte pubblica alla sottoscrizione definitiva dell'accordo – ponte anno 2019 per il personale del comparto, ai sensi dell'art. 8, comma 6, CCNL comparto Funzioni Locali del 21/05/2018"*, la Giunta regionale aveva autorizzato il Presidente della delegazione trattante di parte pubblica alla definitiva sottoscrizione dell'accordo-ponte per l'anno 2019 per il personale del comparto.

Con riferimento agli adempimenti ordinari relativi alla costituzione dei fondi del salario accessorio, il dirigente della Sezione Personale ed Organizzazione ha adottato i seguenti provvedimenti di determinazione dei fondi del salario accessorio per il personale dirigenziale:

- ✓ determinazione del Dirigente della Sezione Personale ed Organizzazione 28 marzo 2019, n. 370 avente ad oggetto *"Determinazione del fondo delle risorse per il finanziamento della retribuzione di posizione e di risultato del personale dirigenziale per l'anno 2019"*;
- ✓ determinazione del Dirigente della Sezione Personale ed Organizzazione 26 novembre 2019, n. 1452 recante *"Determinazione del fondo delle risorse per il finanziamento della retribuzione di posizione e di risultato dell'anno 2018 del personale dirigenziale. Parziale rettifica della D.D. n. 1406 del 31/12/2018"*.

In considerazione del rinvio operato dai CCNL dell'Area della Dirigenza alla contrattazione decentrata integrativa, in data 20 dicembre 2019, è stato siglato l'*"Accordo ai sensi degli artt. 4e 5 del CCNL del 23.12.1999 come mod. da articolo 4 del CCNL del 22.02.2006"* dopo che con deliberazione 12 dicembre 2019, n. 2328 recante *"Autorizzazione, ai sensi dell'art. 5, CCNL Area Dirigenza del 23/12/1999, come sostituito dall'art. 4, CCNL del 22/02/2006, al Presidente della delegazione trattante di parte pubblica alla sottoscrizione definitiva dell'accordo relativo all'utilizzo delle risorse del fondo della dirigenza per la retribuzione di posizione e di risultato anno 2019"*, la Giunta regionale aveva autorizzato il Presidente della delegazione trattante di parte pubblica alla definitiva sottoscrizione dell'accordo per l'anno 2019 per il personale con qualifica dirigenziale.

Per quanto riguarda lo stato di attuazione del piano di rientro finalizzato al recupero delle somme per il trattamento accessorio indebitamente corrisposto, si rappresenta quanto segue.

Con deliberazione della Giunta regionale 26 settembre 2018, n. 1693 è stato approvato il piano di recupero prevedendo le seguenti fonti di risparmio:

- ✓ risparmi derivanti da misure di razionalizzazione organizzativa e della spesa del personale di cui alla deliberazione della Giunta regionale n. 1657/2017;
- ✓ risparmi rivenienti dai piani triennali di razionalizzazione della spesa, approvati con:
  - o deliberazione dell'Ufficio di Presidenza del Consiglio regionale n. 118/2017, unitamente all'aggiornamento comunicato con nota prot. n. 61650 del 26 luglio 2018 del Segretario Generale del Consiglio regionale;
  - o deliberazione della Giunta regionale n. 1488/2017;

- ✓ risparmi provenienti dalle cessazioni del personale titolare di progressione economica;
- ✓ eventuali risparmi provenienti dal finanziamento dell'istituto delle Alte Professionalità e delle Posizioni Organizzative.

I risparmi attualmente certificati ammontano ad euro 4.182.430,87, in linea con il piano di recupero approvato con la deliberazione della Giunta regionale n. 1693/2018 che al 31 dicembre 2019 prevedeva risparmi per euro 4.166.814,86, di cui euro 1.875.663,48 per risparmi conseguiti nell'ambito dei piani di razionalizzazione della spesa ed euro 2.306.767,39 derivanti da risparmi a valere sul fondo per il salario accessorio del personale di comparto.

In particolare, i risparmi derivanti da piani di razionalizzazione della spesa sono stati realizzati, nell'ambito delle strutture della Giunta regionale, negli importi indicati per ciascun anno con la dismissione di locazioni passive, la rinegoziazione di locazioni passive e un forte contenimento dei costi di archiviazione tramite il ricorso a nuove tecnologie.

Anni	Locazioni dismesse	Rinegoziazioni locazioni	Costi di archiviazione
2017	9.942,23	42.008,40	348.083,61
2018	132.223,20		15.051,81
2019			646,01

Totale risparmi certificati dal 2017 al 2019	**547.955,26**

Altri risparmi da razionalizzazione delle spese derivano dalla cessazione delle locazioni passive delle sedi ove erano ubicati il Consiglio regionale, la Biblioteca del Consiglio regionale e il Co.Re.Com.. Tali risparmi sono stati conseguiti nell'anno 2019 per euro 1.327.708,62 di cui euro 1.309.741,62 per economie a valere sui canoni di locazione ed euro 17.967,00 per economie relative a spese condominiali e sono stati certificati dal Collegio dei revisori il 4 maggio 2020.

I risparmi a valere sul fondo per il salario accessorio, e certificati dal Collegio dei Revisori, ammontano ad euro 2.306.767,39.

Di seguito un prospetto relativo al totale complessivo dei risparmi attualmente certificati.

	2017	2018	2019
Risparmi da locazioni cessate	€ 9.942,23	€ 132.223,20	€ 1.327.708,62
Risparmi da locazioni passive rinegoziate	€ 42.008,00		
Risparmi da minori costi di archiviazione	€ 348.083,61	€ 15.051,81	€ 646,01
Risparmi a valere sul fondo del salario accessorio	€ 296.255,24	€ 1.413.319,23	
Risparmi derivanti da progressioni economiche orizzontali del personale cessato			€ 597.192,92
Totale complessivo			**€ 4.182.430,87**

Con riferimento alle cessazioni di personale dei Centri per l'impiego titolari di progressione economica, si rappresenta che, in ragione della specifica disciplina delle risorse relative a tale personale, sopra delineata, anche le eventuali economie derivanti da tali risorse non sono state e non potranno essere destinate al piano di recupero anche in considerazione che trattasi di personale distaccato, ex

legge regionale, ad ARPAL. Pertanto, ai fini del calcolo delle effettive economie si è tenuto conto solo delle somme destinate al personale regionale, il cui costo è a valere su fondi regionali ivi compreso il personale trasferito dagli enti di area vasta in applicazione della cd. legge Del Rio.

Si rappresenta, tuttavia, che relativamente ai risparmi previsti sul fondo per il salario accessorio, si procederà alla rideterminazione dell'articolazione temporale del piano di rientro a seguito delle modifiche introdotte al trattamento economico accessorio dal CCNL del 21 maggio 2018 e dell'introduzione della cd. "quota 100" con il decreto-legge 28 gennaio 2019, n. 4 convertito con legge 28 marzo 2019, n. 26.

Come già evidenziato con riferimento alla consistenza del personale al 31 dicembre 2019 con l'introduzione della cd. "quota 100", sono state anticipate già nel 2019 cessazioni previste negli anni successivi. Il ricorso alla cd. "quota 100" si sta verificando anche nell'anno in corso, e in considerazione del preavviso di sei mesi richiesto dalla norma, solo ad agosto si potrà determinare il numero di cessazioni non preventivate nel piano approvato nel 2018. A fronte di tale determinazione si procederà a rimodulare il piano di rientro.

Con sentenza 12 giugno 2020, n. 112, infine, la Corte Costituzionale ha affermato l'incostituzionalità delle norme regionali che prevedano l'applicazione al personale regionale interessato del CCNL relativo ai giornalisti anziché del CCNL relativo alle Regioni ed alle Autonomie Locali. Al riguardo si evidenzia che sono in corso approfondimenti in sede di Conferenza delle Regioni, anche ai fini di una comune applicazione del principio affermato dalla Corte da parte di tutte le regioni, ed al cui esito saranno adottati i dovuti provvedimenti.

Bari, 30 giugno 2020

IL DIRIGENTE DELLA SEZIONE
BILANCIO E RAGIONERIA
- Nicola PALADINO -

IL DIRETTORE DEL DIPARTIMENTO
RISORSE FINANZIARIE E STRUMENTALI,
PERSONALE E ORGANIZZAZIONE
- Angelosante ALBANESE -

L'ASSESSORE AL BILANCIO
- Raffaele PIEMONTESE -

Regione Puglia

Segretariato Generale della Giunta Regionale

Disegno di Legge N. 108 del 07/08/2020

Modificazioni al disegno di legge regionale 30 giugno 2020, n. 82 "Rendiconto Generale della Regione Puglia per l'Esercizio Finanziario 2019"

RELAZIONE

In data 30 giugno 2020 la Giunta regionale ha adottato il disegno di legge n. 82, con cui è stato approvato il Rendiconto generale della Regione Puglia relativo all'esercizio finanziario 2019. Le disposizioni normative oggetto del disegno di legge regionale sono corredate dai relativi allegati, che ne costituiscono parte integrante e sostanziale.

Ai fini del giudizio di parificazione del rendiconto regionale ai sensi dell'articolo 1, comma 5, del decreto legge 10 ottobre 2012, n. 174, il predetto disegno di legge è stato inviato alla Sezione regionale di Controllo della Corte della Puglia per la relativa istruttoria.

Successivamente all'approvazione del citato disegno di legge, il Consiglio regionale, con deliberazione 9 luglio 2020, n. 343 avente ad oggetto "*Rendiconto del Consiglio regionale per l'esercizio finanziario 2019 (Deliberazione dell'Ufficio di Presidenza n. 287 del 23 giugno 2020) – Approvazione*", ha approvato il proprio rendiconto.

É pertanto necessario, ai sensi degli articoli 11, commi 8 e 9, e 63, comma 3, del decreto legislativo n. 118/2011, integrare il testo del disegno di legge regionale n. 82/2020 introducendo l'articolo 12 *bis*, concernente l'approvazione del rendiconto consolidato della Regione Puglia comprensivo dei risultati della gestione del Consiglio regionale, come approvati con la citata deliberazione del Consiglio Regionale 9 luglio 2020, n. 343.

Inoltre, nel corso della interlocuzione con la Corte dei Conti preliminare alla parifica, è emersa l'esigenza di modificare gli allegati A/1 e A/2 al disegno di legge, aventi ad oggetto rispettivamente l'elenco analitico delle risorse accantonate e vincolate nel risultato di amministrazione e introdotti dal decreto ministeriale 1 agosto 2019.

In particolare, con riferimento all'allegato A/1, la modifica resasi opportuna consiste in una diversa rappresentazione, pur nell'invarianza dei saldi finali, delle voci "*Risorse accantonate applicate al bilancio dell'esercizio 2019*" e "*Risorse accantonate stanziate nella spesa del bilancio dell'esercizio 2019*", relativamente al fondo anticipazioni di liquidità.

La necessità di modificare il prospetto A/2, redatto per la prima volta in occasione del rendiconto 2019 in modalità extra contabile, è derivata da una lieve squadratura contabile causata dall'erroneo inserimento di alcuni dati.

Con il presente disegno di legge, in senso adesivo alle indicazioni della Corte, si procede pertanto alla sostituzione dell'"Allegato 09 - Allegato A/1 (ex All. n. 10 D.lgs. 118/2011 - Rendiconto) - Risultato di amministrazione - Quote accantonate" e dell'Allegato

10 - Allegato A/2 (ex All. n. 10 D.lgs. 118/2011 - Rendiconto) - Risultato di amministrazione - Quote vincolate" al disegno di legge regionale n. 82/2020 con quelli, pari numero ed intitolazione, allegati al presente disegno di legge.

Il presente disegno di legge regionale, per gli effetti di cui all'articolo 34 della legge regionale n. 28/2001, non comporta oneri per il bilancio regionale.

Il Dirigente della Sezione
Bilancio e Ragioneria
(Nicola Paladino)

Il Direttore del Dipartimento Risorse
Finanziarie, Personale e Organizzazione
(Angelosante Albanese)

L'Assessore al Bilancio
(Raffaele Piemontese)

ARTICOLATO

Articolo 1
(Modificazioni al disegno di legge regionale 30 giugno 2020, n. 82)

1. Al disegno di legge regionale 30 giugno 2020, n. 82 "*Rendiconto generale della Regione Puglia per l'Esercizio Finanziario 2019*", sono apportate le seguenti modificazioni:

a) dopo l'articolo 12 è inserito l'articolo 12 *bis*

"Art. 12 *bis*
(*Rendiconto consolidato*)

1. E' approvato, ai sensi degli articoli 11, commi 8 e 9, e 63, comma 3, del decreto legislativo 23 giugno 2011, n. 118, il rendiconto consolidato della regione Puglia comprensivo dei risultati della gestione del Consiglio regionale come approvati con deliberazione del Consiglio regionale 9 luglio 2020, n. 343 *"Rendiconto del Consiglio regionale per l'esercizio finanziario 2019 (Deliberazione dell'Ufficio di Presidenza n. 287 del 23 giugno 2020) – Approvazione"),* che si allega e forma parte integrante della presente legge."

b) Gli allegati numeri 09 e 10, denominati rispettivamente "Allegato A/1 (ex All. n. 10 D.lgs. 118/2011 - Rendiconto), Risultato di amministrazione - Quote accantonate" e Allegato A/2 (ex All. n. 10 D.lgs. 118/2011 - Rendiconto), Risultato di amministrazione - Quote vincolate" sono sostituiti da quelli allegati al presente disegno di legge.

REGIONE PUGLIA

RENDICONTO GENERALE 2019

ELENCO ANALITICO IMPUTAZIONI FONDO CAPITOLO U1110030 FONDO DI RISERVA PER LE SPESE IMPREVISTE.

(ART. 48, COMMA 1, LETT. B) DEL D.LGS. N. 118/2011 E SS.MM.II.)

MISSIONE	PROGRAMMA	TITOLO	CAPITOLO	OGGETTO	NUMERO DELIBERA	DATA DELIBERA	TIPO DELIBERA	DESCRIZIONE DELIBERA	IMPORTO
5	2	1	U0502037	SPESE PER LA PROMOZIONE E IL SOSTEGNO PUBBLICO AL PLURALISMO E ALL'INNOVAZIONE DELL'INFORMAZIONE E DELLA COMUNICAZIONE REGIONALE – INCENTIVI PER L'ESERCIZIO IN FORMA ASSOCIATA DELLE FUNZIONI DI UFFICIO STAMPA DEGLI ENTI LOCALI - ART. 8 L.R. N. 3/2018	2387	19/12/2019	DG	L.R. N. 3 DEL 9 FEBBRAIO 2018 "DISPOSIZIONI PER LA PROMOZIONE E IL SOSTEGNO PUBBLICO AL PLURALISMO E ALL'INNOVAZIONE DELL'INFORMAZIONE E DELLA COMUNICAZIONE REGIONALE" – ESERCIZIO ASSOCIATO DELLE FUNZIONI DI "UFFICIO STAMPA" – APPROVAZIONE PROPOSTA CRITERI E MODALITÀ PER L'EROGAZIONE DEI CONTRIBUTI PER LA GESTIONE ASSOCIATA DEGLI UFFICI STAMPA.	247.404,79
								TOTALE	**247.404,79**

REGIONE PUGLIA

RENDICONTO GENERALE 2019

ELENCO ANALITICO IMPUTAZIONI FONDO CAPITOLO U1110070 "FONDO GLOBALE PER IL FINANZIAMENTO DI LEGGI REGIONALI DI SPESA CORRENTE IN CORSO DI ADOZIONE."

ELENCO ANALITICO IMPUTAZIONI FONDO CAPITOLO U1110071 "FONDO GLOBALE PER IL FINANZIAMENTO DI LEGGI REGIONALI DI SPESA IN C/CAPITALE IN CORSO DI ADOZIONE."

MISSIONE	PROGRAMMA	TITOLO	CAPITOLO	OGGETTO	NUMERO DELIBERA	DATA DELIBERA	TIPO DELIBERA	DESCRIZIONE DELIBERA	IMPORTO
18	01	1	U0001761	CONTRIBUTO REGIONALE AI COMUNI PER L'ESERCIZIO ASSOCIATO DI COMPITI E FUNZIONI - L.R. N. 34/2014	2	22/02/2019	LR	ISTITUZIONE DEL NUOVO COMUNE DI PRESICCE - ACQUARICA DERIVANTE DALLA FUSIONE DI PRESICCE E ACQUARICA DEL CAPO	500.000,00
15	02	1	U1502000	SPESE PER LE ATTIVITÀ DI PROMOZIONE E TUTELA DELLA ATTIVITÀ DI PANIFICAZIONE. ART. 15 L.R. 3/2019	3	22/02/2019	LR	DISPOSIZIONE IN MATERIA DI PROMOZIONE E TUTELA DELLA ATTIVITA' DI PANIFICAZIONE	120.000,00
08	01	1	U0801006	SPESE PER LA GESTIONE DEL SISTEMA INFORMATIVO DELL'EDILIZIA SISMICA IN PUGLIA (SIESP) - SOFTWARE	5	28/03/2019	LR	MODIFICHE ALLA LEGGE REGIONALE 30 NOVEMBRE 2000, N.17 (CONFERIMENTO DI FUNZIONI E COMPITI AMMINISTRATIVI IN MATERIA DI TUTELA AMBIENTALE) E ISTITUZIONE DEL SISTEMA INFORMATIVO DELL'EDILIZIA SISMICA DELLA PUGLIA, NONCHÉ MODIFICHE ALLE LEGGI REGIONALI 30 LUGLIO 2009, N.14 (MISURE STRAORDINARIE E URGENTI A SOSTEGNO DELL'ATTIVITÀ EDILIZIA E PER IL MIGLIORAMENTO DELLA QUALITÀ DEL PATRIMONIO EDILIZIO RESIDENZIALE) E 17 DICEMBRE 2018, N.59	5.000,00
08	01	2	U0801007	SPESE PER L'IMPIANTO DEL SISTEMA INFORMATIVO DELL'EDILIZIA SISMICA DELLA PUGLIA (SIESP) - SOFTWARE	5	28/03/2019	LR	MODIFICHE ALLA LEGGE REGIONALE 30 NOVEMBRE 2000, N.17 (CONFERIMENTO DI FUNZIONI E COMPITI AMMINISTRATIVI IN MATERIA DI TUTELA AMBIENTALE) E ISTITUZIONE DEL SISTEMA INFORMATIVO DELL'EDILIZIA SISMICA DELLA PUGLIA, NONCHÉ MODIFICHE ALLE LEGGI REGIONALI 30 LUGLIO 2009, N.14 (MISURE STRAORDINARIE E URGENTI A SOSTEGNO DELL'ATTIVITÀ EDILIZIA E PER IL MIGLIORAMENTO DELLA QUALITÀ DEL PATRIMONIO EDILIZIO RESIDENZIALE) E 17 DICEMBRE 2018, N.59	250.000,00
07	01	1	U0701013	PROMOZIONE PER LO SVILUPPO E LA DIFFUSIONE DEL TURISMO EQUESTRE. ART. 29 L.R. 44/2018 (ASSESTAMENTO BILANCIO 2018)	7	28/03/2019	LR	DISPOSIZIONI REGIONALI PER IL TURISMO EQUESTRE E LA VALORIZZAZIONE DELLE ATTIVITÀ CON GLI EQUIDI	100.000,00
01	03	1	U0003860	RIMBORSO DI ENTRATE E PROVENTI DIVERSI ERRONEAMENTE RISCOSSI. S.O.	10	28/03/2019	LR	MODIFICHE ALLA LEGGE REGIONALE 4 DICEMBRE 2003, N.25 (DISPOSIZIONI DI CARATTERE TRIBUTARIO)	189.844,00
12	03	1	U1203000	SPESE PER LA PROMOZIONE E VALORIZZAZIONE DELL'INVECCHIAMENTO ATTIVO E DELLA BUONA SALUTE - TRASFERIMENTI ALLE AMMINISTRAZIONI PUBBLICHE LOCALI ART. 11 L.R. /2019	16	30/04/2019	LR	PROMOZIONE E VALORIZZAZIONE DELL'INVECCHIAMENTO ATTIVO E DELLA BUONA SALUTE	200.000,00
12	04	1	U1204027	SPESE PER LA CONVENZIONE CON LE FORZE DELL'ORDINE OPERANTI SUL TERRITORIO PER LO SVOLGIMENTO DI ATTIVITÀ AGGIUNTIVA FINALIZZATA AL CONTROLLO, VERIFICA E PREVENZIONE DI VIOLAZIONE DELLE NORME REGIONALI E NAZIONALI IN MATERIA DI GIOCO DI AZZARDO. L.R. /2019	21	17/06/2019	LR	MODIFICHE E INTEGRAZIONI ALLA L.R.13 DICEMBRE 2013,N.43(CONTRASTO DIFFUSIONE DEL GIOCO AZZARDO PATOLOGICO GAP)	155.000,00
12	06	1	U1206002	PROMOZIONE DELLA CULTURA ABITARE SOCIALE. ART. 5 L.R. /2019	31	18/06/2019	LR	PROMOZIONE DELLA CULTURA DELL'ABITARE SOCIALE	250.000,00
10	02	1	U1002015	PROMOZIONE UTILIZZO IDROGENO. CONTRIBUTI A IMPRESE PER FAVORIRE IL RINNOVO DEL PARCO ROTABILE SU GOMMA E FERROVIARIO ADIBITO AL SERVIZIO DI T.P.L. CON MEZZI DOTATIDI SISTEMI A CELLE A COMBUSTIONE ALIMENTATI AD IDROGENO. ART.19 LETT. B L.R. /2019	34	23/07/2019	LR	NORME IN MATERIA DI PROMOZIONE DELL'UTILIZZO DI IDROGENO E DISPOSIZIONI CONCERNENTI IL RINNOVO DEGLI IMPIANTI ESISTENTI DI PRODUZIONE DI ENERGIA ELETTRICA DA FONTE EOLICA E PER CONVERSIONE FOTOVOLTAICA DELLA FONTE SOLARE	100.000,00
17	01	1	U1701006	PROMOZIONE UTILIZZO IDROGENO CONTRIBUTI A ENTI LOCALI CHE IMPLEMENTANO IL CAR SHARING MEDIANTE L'UTILIZZO DI VEICOLI ALIMENTATI A IDROGENO PRODOTTO DA ENERGIA DA FONTE RINNOVABILE. ART.19 LETT. C L.R. /2019	34	23/07/2019	LR	NORME IN MATERIA DI PROMOZIONE DELL'UTILIZZO DI IDROGENO E DISPOSIZIONI CONCERNENTI IL RINNOVO DEGLI IMPIANTI ESISTENTI DI PRODUZIONE DI ENERGIA ELETTRICA DA FONTE EOLICA E PER CONVERSIONE FOTOVOLTAICA DELLA FONTE SOLARE	100.000,00

REGIONE PUGLIA

RENDICONTO GENERALE 2019

ELENCO ANALITICO IMPUTAZIONI FONDO CAPITOLO U1110070 "FONDO GLOBALE PER IL FINANZIAMENTO DI LEGGI REGIONALI DI SPESA CORRENTE IN CORSO DI ADOZIONE."
ELENCO ANALITICO IMPUTAZIONI FONDO CAPITOLO U1110071 "FONDO GLOBALE PER IL FINANZIAMENTO DI LEGGI REGIONALI DI SPESA IN C/CAPITALE IN CORSO DI ADOZIONE."

MISSIONE	PROGRAMMA	TITOLO	CAPITOLO	OGGETTO	NUMERO DELIBERA	DATA DELIBERA	TIPO DELIBERA	DESCRIZIONE DELIBERA	IMPORTO
17	01	1	U1701007	PROMOZIONE UTILIZZO IDROGENO CONTRIBUTI PER IL FINANZIAMENTO DEI PROGRAMMI DI RICERCA DI UNIVERSITA' E CENTRI DI RICERCA PUBBLICI - ART. 6-. ART.19 LETT. D L.R. /2019	34	23/07/2019	LR	NORME IN MATERIA DI PROMOZIONE DELL'UTILIZZO DI IDROGENO E DISPOSIZIONI CONCERNENTI IL RINNOVO DEGLI IMPIANTI ESISTENTI DI PRODUZIONE DI ENERGIA ELETTRICA DA FONTE EOLICA E PER CONVERSIONE FOTOVOLTAICA DELLA FONTE SOLARE	25.000,00
17	01	1	U1701008	PROMOZIONE UTILIZZO IDROGENO CONTRIBUTI PER IL FINANZIAMENTO DEI PROGRAMMI DI RICERCA DI CENTRI DI RICERCA PRIVATI ED IMPRESE - ART. 6 -. ART.19 LETT. D L.R. /2019	34	23/07/2019	LR	NORME IN MATERIA DI PROMOZIONE DELL'UTILIZZO DI ID	25.000,00
17	01	2	U1701004	PROMOZIONE UTILIZZO IDROGENO CONTRIBUTI IN C/CAPITALE ALLE AMMINISTRAZIONI LOCALI PER LA REALIZZAZIONE DI IMPIANTI DI PRODUZIONE DI IDROGENO DA ENERGIA DA FONTE RINNOVABILE. ART.19 LETT. A L.R. /2019	34	23/07/2019	LR	NORME IN MATERIA DI PROMOZIONE DELL'UTILIZZO DI IDROGENO E DISPOSIZIONI CONCERNENTI IL RINNOVO DEGLI IMPIANTI ESISTENTI DI PRODUZIONE DI ENERGIA ELETTRICA DA FONTE EOLICA E PER CONVERSIONE FOTOVOLTAICA DELLA FONTE SOLARE	125.000,00
17	01	2	U1701005	PROMOZIONE UTILIZZO IDROGENO CONTRIBUTI IN C/CAPITALE AI PRIVATI PER LA REALIZZAZIONE DI IMPIANTI DI PRODUZIONE DI IDROGENO DA ENERGIA DA FONTE RINNOVABILE. ART.19 LETT. A L.R. /2019	34	23/07/2019	LR	NORME IN MATERIA DI PROMOZIONE DELL'UTILIZZO DI IDROGENO E DISPOSIZIONI CONCERNENTI IL RINNOVO DEGLI IMPIANTI ESISTENTI DI PRODUZIONE DI ENERGIA ELETTRICA DA FONTE EOLICA E PER CONVERSIONE FOTOVOLTAICA DELLA FONTE SOLARE	125.000,00
17	01	1	U1701010	ATTUAZIONE DEL REDDITO ENERGETICO REGIONALE SPESE PER I SERVIZI DI TELECONTROLLO E RACCOLTA DATI. - ART. 7, COMMA 2 L.R. /2019.	42	09/08/2019	LR	ISTITUZIONE DEL REDDITO ENERGETICO REGIONALE	200.000,00
17	01	1	U1701011	SPESE PER LA PROMOZIONE E SOSTEGNO ALL'ISTITUZIONE DELLE COMUNITA' ENERGETICHE. ART.9 L.R. /2019.	45	09/08/2019	LR	ISTITUZIONE DEL REDDITO ENERGETICO REGIONALE	100.000,00
								TOTALE	**2.569.844,00**

REGIONE PUGLIA

RENDICONTO GENERALE 2019

ELENCO ANALITICO VARIAZIONI FONDO CAPITOLO 1110090

FONDO PER LA DEFINIZIONE DELLE PARTITE POTENZIALI.

MISSIONE	PROGRAMMA	TITOLO	CAPITOLO	OGGETTO	NUMERO DELIBERA	DATA DELIBERA	TIPO DELIBERA	DESCRIZIONE DELIBERA	IMPORTO
01	03	2	U0003921	SPESE PER IL RIPIANAMENTO DELLE PERDITE DI ESERCIZIO DELLA SOCIETA' PATTO TERRITORIALE POLIS DEL SUD-EST BARESE S.R.L. A S.C.	344	26/02/2019	DG	SOCIETÀ PARTECIPATA PATTO TERRITORIALE POLIS DEL SUD-EST BARESE SRL A S.C.. LIQUIDAZIONE PARTECIPAZIONE DETENUTA DA REGIONE PUGLIA-DEFINIZIONE POSIZIONI CREDITORIE E DEBITORIE. PRELIEVO DAL FONDO PER LA DEFINIZIONE DELLE PARTITE POTENZIALI E VARIAZIONE DE	21.522,89
01	05	1	U0003689	SPESE PER L'AMMINISTRAZIONE DEL DEMANIO E DEL PATRIMONIO REGIONALE. SPESE PER RISARCIMENTO DANNI DERIVANTI DALLA GESTIONE DEL PATRI MONIO IMMOBILIARE L.R. 27/95	2030	11/11/2019	DG	RICONOSCIMENTO DI LEGITTIMITÀ DEL DEBITO FUORI BILANCIO DERIVANTE DA SENTENZA N° 462 DEL 26.02.2019 DEL TRIBUNALE DI TRANI R.G. N° 91000663/2011 AVVENUTO PER DECADENZA DEI TERMINI (CONT. 1314/11/SC/CT)" - PRELIEVO DAL FONDO PER LA DEFINIZIONE DELLE PARTITE	71.074,95
01	11	1	U0001309	SPESE PER COMPETENZE PROFESSIONALI AI LEGALI INTERNI IN SERVIZIO PRESSO IL SOPPRESSO SETTORE LEGALE ORA IN QUIESCENZA. ART. 6 L.R. N. 40/2016 (BILANCIO DI PREVISIONE 2017-2019)	2000	11/11/2019	DG	VARIAZIONE AL BILANCIO DI PREVISIONE 2019 E PLURIENNALE 2019-2021 AI SENSI DEI D.LGS. 118/2011 E SS.MM.II. - DEBITO FUORI BILANCIO (SENT. N. 2791/19 TRIB. LAV. BARI - CONT. 1051/15/GA) RICONOSCIUTO LEGITTIMO DAL C. R. AI SENSI DEL CO. 4, ART 73, D.LGS. 11	231.448,81
01	11	1	U0001309	SPESE PER COMPETENZE PROFESSIONALI AI LEGALI INTERNI IN SERVIZIO PRESSO IL SOPPRESSO SETTORE LEGALE ORA IN QUIESCENZA. ART. 6 L.R. N. 40/2016 (BILANCIO DI PREVISIONE 2017-2019)	25	05/07/2019	LR	RICONOSCIMENTO DI DEBITI FUORI BILANCIO AI SENSI DELL'ARTICOLO 73, COMMA 1, LETTERE A) ED E), DEL DECRETO LEGISLATIVO 23 GIUGNO 2011, N. 118, COME MODIFICATO DAL DECRETO LEGISLATIVO 10 AGOSTO 2014, N. 126	56.118,87
01	11	1	U0001309	SPESE PER COMPETENZE PROFESSIONALI AI LEGALI INTERNI IN SERVIZIO PRESSO IL SOPPRESSO SETTORE LEGALE ORA IN QUIESCENZA. ART. 6 L.R. N. 40/2016 (BILANCIO DI PREVISIONE 2017-2019)	38	09/08/2019	LR	RICONOSCIMENTO DI DEBITI FUORI BILANCIO AI SENSI DELL'ARTICOLO 73, COMMA 1, LETTERE A) ED E), DEL DECRETO LEGISLATIVO 23 GIUGNO 2011, N. 118, COME MODIFICATO DAL DECRETO LEGISLATIVO 10 AGOSTO 2014, N. 126	56.086,57
01	11	1	U0001312	SPESE PER COMPETENZE PROFESSIONALI DOVUTE A PROFESSIONISTI ESTERNI, RELATIVE A LITI, ARBITRATI ED ONERI ACCESSORI, IVI COMPRESI I CO NTENZIOSI RIVENIENTI DAGLI ENTI SOPPRESSI.	1039	13/06/2019	DG	CONT. N. 9/19/GA/MED (RIF. CONT. N. 1995/07/L – TAR LAZIO ROMA - LNG C/R.P.) - COMPETENZE PROFESSIONALI PROF. AVV. FEDERICO TEDESCHINI, A SEGUITO PROCEDURA DI NEGOZIAZIONE ASSISTITA. RATIFICA PROCURA SPECIALE AVV. LUCREZIA GAETANO, LEGALE INTERNO. VARIAZI	28.608,56
01	11	1	U0001312	SPESE PER COMPETENZE PROFESSIONALI DOVUTE A PROFESSIONISTI ESTERNI, RELATIVE A LITI, ARBITRATI ED ONERI ACCESSORI, IVI COMPRESI I CO NTENZIOSI RIVENIENTI DAGLI ENTI SOPPRESSI.	2001	11/11/2019	DG	VARIAZIONE AL BILANCIO DI PREVISIONE 2019 E PLURIENNALE 2019-2021 AI SENSI DEI D.LGS. 118/2011 E SS.MM.II. - DEBITO FUORI BILANCIO (SENT. N. 2801/19 TRIB. LAV. BARI - CONT. 1028/15/GA) RICONOSCIUTO LEGITTIMO DAL C. R. AI SENSI DEL CO. 4, ART 73, D.LGS. 11	91.989,32
01	11	1	U0001312	SPESE PER COMPETENZE PROFESSIONALI DOVUTE A PROFESSIONISTI ESTERNI, RELATIVE A LITI, ARBITRATI ED ONERI ACCESSORI, IVI COMPRESI I CO NTENZIOSI RIVENIENTI DAGLI ENTI SOPPRESSI.	2203	27/11/2019	DG	VARIAZIONI DI BILANCIO A SANATORIA ALLA PREVISIONE PER L'ESERCIZIO FINANZIARIO 2019 E PLURIENNALE 2019-2021. RICONOSCIMENTO DEBITI FUORI BILANCIO PER DECORRENZA DEI TERMINI DI CUI ALL'ART. 73, COMMA 4 D.LGS. 118/2011.	24.849,60
01	11	1	U0001312	SPESE PER COMPETENZE PROFESSIONALI DOVUTE A PROFESSIONISTI ESTERNI, RELATIVE A LITI, ARBITRATI ED ONERI ACCESSORI, IVI COMPRESI I CO NTENZIOSI RIVENIENTI DAGLI ENTI SOPPRESSI.	2207	28/11/2019	DG	VARIAZIONE AL BILANCIO DI PREVISIONE 2019 E PLURIENNALE 2019-2021 AI SENSI DEI D.LGS. 118/2011 E SS.MM.II. - DEBITO FUORI BILANCIO LETT. A) RICONOSCIUTO LEGITTIMO AI SENSI DEL CO. 4, ART 73, D.LGS. 118/2011, COME MODIF. DALL'ART. 38 TER D.L. 34/2019, CONV	3.502,20

REGIONE PUGLIA

RENDICONTO GENERALE 2019

ELENCO ANALITICO VARIAZIONI FONDO CAPITOLO 1110090

FONDO PER LA DEFINIZIONE DELLE PARTITE POTENZIALI.

MISSIONE	PROGRAMMA	TITOLO	CAPITOLO	OGGETTO	NUMERO DELIBERA	DATA DELIBERA	TIPO DELIBERA	DESCRIZIONE DELIBERA	IMPORTO
01	11	1	U0001312	SPESE PER COMPETENZE PROFESSIONALI DOVUTE A PROFESSIONISTI ESTERNI, RELATIVE A LITI, ARBITRATI ED ONERI ACCESSORI, IVI COMPRESI I CO NTENZIOSI RIVENIENTI DAGLI ENTI SOPPRESSI.	24	11/07/2019	LR	RICONOSCIMENTO DI DEBITI FUORI BILANCIO AI SENSI DELL'ARTICOLO 73, COMMA 1, LETTERE A) ED E), DEL DECRETO LEGISLATIVO 23 GIUGNO 2011, N. 118, COME MODIFICATO DAL DECRETO LEGISLATIVO 10 AGOSTO 2014, N. 126	540.084,80
01	11	1	U0001312	SPESE PER COMPETENZE PROFESSIONALI DOVUTE A PROFESSIONISTI ESTERNI, RELATIVE A LITI, ARBITRATI ED ONERI ACCESSORI, IVI COMPRESI I CO NTENZIOSI RIVENIENTI DAGLI ENTI SOPPRESSI.	25	05/07/2019	LR	RICONOSCIMENTO DI DEBITI FUORI BILANCIO AI SENSI DELL'ARTICOLO 73, COMMA 1, LETTERE A) ED E), DEL DECRETO LEGISLATIVO 23 GIUGNO 2011, N. 118, COME MODIFICATO DAL DECRETO LEGISLATIVO 10 AGOSTO 2014, N. 126	81.109,84
01	11	1	U0001312	SPESE PER COMPETENZE PROFESSIONALI DOVUTE A PROFESSIONISTI ESTERNI, RELATIVE A LITI, ARBITRATI ED ONERI ACCESSORI, IVI COMPRESI I CO NTENZIOSI RIVENIENTI DAGLI ENTI SOPPRESSI.	38	09/08/2019	LR	RICONOSCIMENTO DI DEBITI FUORI BILANCIO AI SENSI DELL'ARTICOLO 73, COMMA 1, LETTERE A) ED E), DEL DECRETO LEGISLATIVO 23 GIUGNO 2011, N. 118, COME MODIFICATO DAL DECRETO LEGISLATIVO 10 AGOSTO 2014, N. 126	173.010,23
01	11	1	U0001312	SPESE PER COMPETENZE PROFESSIONALI DOVUTE A PROFESSIONISTI ESTERNI, RELATIVE A LITI, ARBITRATI ED ONERI ACCESSORI, IVI COMPRESI I CO NTENZIOSI RIVENIENTI DAGLI ENTI SOPPRESSI.	39	09/08/2019	LR	RICONOSCIMENTO DI DEBITI FUORI BILANCIO AI SENSI DELL'ARTICOLO 73, COMMA 1, LETTERE A) ED E), DEL DECRETO LEGISLATIVO 23 GIUGNO 2011, N. 118, COME MODIFICATO DAL DECRETO LEGISLATIVO 10 AGOSTO 2014, N. 126	11.434,40
01	11	1	U0001312	SPESE PER COMPETENZE PROFESSIONALI DOVUTE A PROFESSIONISTI ESTERNI, RELATIVE A LITI, ARBITRATI ED ONERI ACCESSORI, IVI COMPRESI I CO NTENZIOSI RIVENIENTI DAGLI ENTI SOPPRESSI.	40	09/08/2019	LR	RICONOSCIMENTO DI DEBITI FUORI BILANCIO AI SENSI DELL'ARTICOLO 73, COMMA 1, LETTERE A) ED E), DEL DECRETO LEGISLATIVO 23 GIUGNO 2011, N. 118, COME MODIFICATO DAL DECRETO LEGISLATIVO 10 AGOSTO 2014, N. 126	32.039,88
01	11	1	U0001312	SPESE PER COMPETENZE PROFESSIONALI DOVUTE A PROFESSIONISTI ESTERNI, RELATIVE A LITI, ARBITRATI ED ONERI ACCESSORI, IVI COMPRESI I CO NTENZIOSI RIVENIENTI DAGLI ENTI SOPPRESSI.	50	22/11/2019	LR	RICONOSCIMENTO DI DEBITO FUORI BILANCIO AI SENSI DELL'ARTICOLO 73,COMMA 1, LETTERA A) ED E), DEL DECRETOI LEGISLATIVO 23 GIUGNO	416.742,93
01	11	1	U0001312	SPESE PER COMPETENZE PROFESSIONALI DOVUTE A PROFESSIONISTI ESTERNI, RELATIVE A LITI, ARBITRATI ED ONERI ACCESSORI, IVI COMPRESI I CO NTENZIOSI RIVENIENTI DAGLI ENTI SOPPRESSI.	639	09/04/2019	DG	CONT. 49/18/CS/MED (RIF. CONTT. 2747/03/GR E 3176/03/GR– CORTE COSTITUZIONALE) - COMPETENZE PROFESSIONALI AVV. ANDREA ABBAMONTE, A SEGUITO PROCEDURA DI NEGOZIAZIONE ASSISTITA. COPERTURA DELLA SPESA VARIAZIONE AL BILANCIO 2019.	21.997,92
01	11	1	U0001312	SPESE PER COMPETENZE PROFESSIONALI DOVUTE A PROFESSIONISTI ESTERNI, RELATIVE A LITI, ARBITRATI ED ONERI ACCESSORI, IVI COMPRESI I CO NTENZIOSI RIVENIENTI DAGLI ENTI SOPPRESSI.	12	28/03/2019	LR	RICONOSCIMENTO AI SENSI DELL'ART. 73 COMMA 1 LETT. A) DEL D.LGS. 23 GIUGNO 2011 N. 118 DI DEBITI FUORI BILANCIO RELATIVI A SERVI	4.220,05
01	11	1	U0001318	SPESA FINANZIATA CON PRELIEVO SOMME DAL CAPITOLO 1110090 -FONDO DI RISERVA PER LA DEFINIZIONE DELLE PARTITE POTENZIALI-.	1482	02/08/2019	DG	CONT. N. 2789/02/CO/B/GR – AUTORIZZAZIONE ALLA TRANSAZIONE ED APPROVAZIONE SCHEMA VERBALE DI CONCILIAZIONE.	1.050.000,00
01	11	1	U0001318	SPESA FINANZIATA CON PRELIEVO SOMME DAL CAPITOLO 1110090 -FONDO DI RISERVA PER LA DEFINIZIONE DELLE PARTITE POTENZIALI-.	2203	27/11/2019	DG	VARIAZIONI DI BILANCIO A SANATORIA ALLA PREVISIONE PER L'ESERCIZIO FINANZIARIO 2019 E PLURIENNALE 2019-2021. RICONOSCIMENTO DEBITI FUORI BILANCIO PER DECORRENZA DEI TERMINI DI CUI ALL'ART. 73, COMMA 4 D.LGS. 118/2011.	246.793,95

REGIONE PUGLIA

RENDICONTO GENERALE 2019

ELENCO ANALITICO VARIAZIONI FONDO CAPITOLO 1110090

FONDO PER LA DEFINIZIONE DELLE PARTITE POTENZIALI.

MISSIONE	PROGRAMMA	TITOLO	CAPITOLO	OGGETTO	NUMERO DELIBERA	DATA DELIBERA	TIPO DELIBERA	DESCRIZIONE DELIBERA	IMPORTO
01	11	1	U0001318	SPESA FINANZIATA CON PRELIEVO SOMME DAL CAPITOLO 1110090 -FONDO DI RISERVA PER LA DEFINIZIONE DELLE PARTITE POTENZIALI-.	2209	28/11/2019	DG	VARIAZIONE AL BILANCIO DI PREVISIONE 2019 E PLURIENNALE 2019 - 2021 AI SENSI DEL D.LGS. 118/2011 - DEBITO FUORI BILANCIO (SENTENZA DEL TRIBUNALE DI TRANI N.1615/2019) RICONOSCIUTO LEGITTIMO AI SENSI DELL'ARTICOLO 734 D.LGS. 118/2011 (COME MODIFICATO DALL'	10.803,46
01	11	1	U0001318	SPESA FINANZIATA CON PRELIEVO SOMME DAL CAPITOLO 1110090 -FONDO DI RISERVA PER LA DEFINIZIONE DELLE PARTITE POTENZIALI-.	2424	19/12/2019	DG	VARIAZIONE DAL CAPITOLO 1110090 "FONDO PER LA DEFINIZIONE DELLE PARTITE POTENZIALI".	859,71
01	11	1	U0001318	SPESA FINANZIATA CON PRELIEVO SOMME DAL CAPITOLO 1110090 -FONDO DI RISERVA PER LA DEFINIZIONE DELLE PARTITE POTENZIALI-.	25	05/07/2019	LR	RICONOSCIMENTO DI DEBITI FUORI BILANCIO AI SENSI DELL'ARTICOLO 73, COMMA 1, LETTERE A) ED E), DEL DECRETO LEGISLATIVO 23 GIUGNO 2011, N. 118, COME MODIFICATO DAL DECRETO LEGISLATIVO 10 AGOSTO 2014, N. 126	15.479,28
01	11	1	U0001318	SPESA FINANZIATA CON PRELIEVO SOMME DAL CAPITOLO 1110090 -FONDO DI RISERVA PER LA DEFINIZIONE DELLE PARTITE POTENZIALI-.	40	09/08/2019	LR	RICONOSCIMENTO DI DEBITI FUORI BILANCIO AI SENSI DELL'ARTICOLO 73, COMMA 1, LETTERE A) ED E), DEL DECRETO LEGISLATIVO 23 GIUGNO 2011, N. 118, COME MODIFICATO DAL DECRETO LEGISLATIVO 10 AGOSTO 2014, N. 126	1.336,24
01	11	1	U0001318	SPESA FINANZIATA CON PRELIEVO SOMME DAL CAPITOLO 1110090 -FONDO DI RISERVA PER LA DEFINIZIONE DELLE PARTITE POTENZIALI-.	24	11/07/2019	LR	RICONOSCIMENTO DI DEBITI FUORI BILANCIO AI SENSI DELL'ARTICOLO 73, COMMA 1, LETTERE A) ED E), DEL DECRETO LEGISLATIVO 23 GIUGNO 2011, N. 118, COME MODIFICATO DAL DECRETO LEGISLATIVO 10 AGOSTO 2014, N. 126	600,00
01	11	1	U0003130	SPESE PER PATROCINIO LEGALE A FAVORE DI AMMINISTRATORI E DIPENDENTI REGIONALI.	12	28/03/2019	LR	RICONOSCIMENTO AI SENSI DELL'ART. 73 COMMA 1 LETT. A) DEL D.LGS. 23 GIUGNO 2011 N. 118 DI DEBITI FUORI BILANCIO RELATIVI A SERVI	5.551,48
08	01	1	U0801008	SPESE PER SORTE CAPITALE CONSEGUENTI A SENTENZE DI SOCCOMBENZA DELLA REGIONE IN CONTENZIOSI DI COMPETENZA DELLA SEZIONE LAVORI PUBBLICI	1864	14/10/2019	DG	ISTITUZIONE DI UN NUOVO CAPITOLO E VARIAZIONE DAL CAPITOLO 1110090 "FONDO PER LA DEFINIZIONE DELLE PARTITE POTENZIALI".	451.299,08
09	05	1	U0004120	SPESA PER COMPETENZE AGLI OPERAI IMPIEGATI DIRETTAMENTE PER LAVORI FORESTALI. L.R. 22/82 E ART. 19 L.R. 9/2000.	2203	27/11/2019	DG	VARIAZIONI DI BILANCIO A SANATORIA ALLA PREVISIONE PER L'ESERCIZIO FINANZIARIO 2019 E PLURIENNALE 2019-2021. RICONOSCIMENTO DEBITI FUORI BILANCIO PER DECORRENZA DEI TERMINI DI CUI ALL'ART. 73, COMMA 4 D.LGS. 118/2011.	34.711,06
09	05	1	U0004120	SPESA PER COMPETENZE AGLI OPERAI IMPIEGATI DIRETTAMENTE PER LAVORI FORESTALI. L.R. 22/82 E ART. 19 L.R. 9/2000.	40	09/08/2019	LR	RICONOSCIMENTO DI DEBITI FUORI BILANCIO AI SENSI DELL'ARTICOLO 73, COMMA 1, LETTERE A) ED E), DEL DECRETO LEGISLATIVO 23 GIUGNO 2011, N. 118, COME MODIFICATO DAL DECRETO LEGISLATIVO 10 AGOSTO 2014, N. 126	3.204,75
09	05	1	U0004120	SPESA PER COMPETENZE AGLI OPERAI IMPIEGATI DIRETTAMENTE PER LAVORI FORESTALI. L.R. 22/82 E ART. 19 L.R. 9/2000.	24	11/07/2019	LR	RICONOSCIMENTO DI DEBITI FUORI BILANCIO AI SENSI DELL'ARTICOLO 73, COMMA 1, LETTERE A) ED E), DEL DECRETO LEGISLATIVO 23 GIUGNO 2011, N. 118, COME MODIFICATO DAL DECRETO LEGISLATIVO 10 AGOSTO 2014, N. 126	30408,91

REGIONE PUGLIA

RENDICONTO GENERALE 2019

ELENCO ANALITICO VARIAZIONI FONDO CAPITOLO 1110090

FONDO PER LA DEFINIZIONE DELLE PARTITE POTENZIALI.

MISSIONE	PROGRAMMA	TITOLO	CAPITOLO	OGGETTO	NUMERO DELIBERA	DATA DELIBERA	TIPO DELIBERA	DESCRIZIONE DELIBERA	IMPORTO
09	05	1	U0004123	SPESA PER COMPETENZE AGLI OPERAI IMPIEGATI DIRETTAMENTE PER LAVORI FORESTALI. L.R. 22/82 E ART. 19 L.R. 9/2000. IMPOSTA REGIONALE SULLE ATTIVITA' PRODUTTIVE (IRAP)	2203	27/11/2019	DG	VARIAZIONI DI BILANCIO A SANATORIA ALLA PREVISIONE PER L'ESERCIZIO FINANZIARIO 2019 E PLURIENNALE 2019-2021. RICONOSCIMENTO DEBITI FUORI BILANCIO PER DECORRENZA DEI TERMINI DI CUI ALL'ART. 73, COMMA 4 D.LGS. 118/2011.	3.103,84
09	05	1	U0004123	SPESA PER COMPETENZE AGLI OPERAI IMPIEGATI DIRETTAMENTE PER LAVORI FORESTALI. L.R. 22/82 E ART. 19 L.R. 9/2000. IMPOSTA REGIONALE SULLE ATTIVITA' PRODUTTIVE (IRAP)	40	09/08/2019	LR	RICONOSCIMENTO DI DEBITI FUORI BILANCIO AI SENSI DELL'ARTICOLO 73, COMMA 1, LETTERE A) ED E), DEL DECRETO LEGISLATIVO 23 GIUGNO 2011, N. 118, COME MODIFICATO DAL DECRETO LEGISLATIVO 10 AGOSTO 2014, N. 126	358,75
09	05	1	U0004123	SPESA PER COMPETENZE AGLI OPERAI IMPIEGATI DIRETTAMENTE PER LAVORI FORESTALI. L.R. 22/82 E ART. 19 L.R. 9/2000. IMPOSTA REGIONALE SULLE ATTIVITA' PRODUTTIVE (IRAP)	24	11/07/2019	LR	RICONOSCIMENTO DI DEBITI FUORI BILANCIO AI SENSI DELL'ARTICOLO 73, COMMA 1, LETTERE A) ED E), DEL DECRETO LEGISLATIVO 23 GIUGNO 2011, N. 118, COME MODIFICATO DAL DECRETO LEGISLATIVO 10 AGOSTO 2014, N. 126	2.592,41
15	02	1	U0961120	ONERI DERIVANTI DA SENTENZE DI CONDANNA DELL'AMMINISTRAZIONE REGIONALE IN MATERIA DI FORMAZIONE PROFESSIONALE.	2227	28/11/2019	DG	VARIAZIONE AL BILANCIO DI PREVISIONE 2019 E PLURIENNALE 2019-2021 AI SENSI DEL D.LGS. 118/2011 E SS.MM.II. - DEBITO FUORI BILANCIO (SENT. N.2119/19 TRIB. BARI - CONT. 27/12/AL) RICONOSCIUTO LEGITTIMO DAL C. R. AI SENSI DEL CO. 4, ART 73,D.LGS. 118/2011, C	126.256,83
16	01	1	U0004942	GESTIONE LIQUIDATORIA EX ERSAP - ONERI DERIVANTI DALLE OPERAZIONI DI CONSOLIDAMENTO DI CUI ALL'ART.2 - L.R. N.18/97 IVI INCLUSE SPESE LEGALI, INTERESSI DI MORA, RIVALUTAZIONE E DEBITI DELLA COOPERAZIONE E DELL'ATTIVITA' DI SVILUPPO-SPESE DERIVANTI DA SENT	2203	27/11/2019	DG	VARIAZIONI DI BILANCIO A SANATORIA ALLA PREVISIONE PER L'ESERCIZIO FINANZIARIO 2019 E PLURIENNALE 2019-2021. RICONOSCIMENTO DEBITI FUORI BILANCIO PER DECORRENZA DEI TERMINI DI CUI ALL'ART. 73, COMMA 4 D.LGS. 118/2011.	157.800,84
16	01	1	U0111623	INTEGRAZIONE PAGAMENTI IN FAVORE DI IMPRESE AGRICOLE PER O.C.M. VINO - RISTRUTTURAZIONE E RICONVERSIONE VIGNETI. (REG. CE N. 555/08 E S.M.I. REG. CE N. 1308/2013) - TRASFERIMENTI CORRENTI A ALTRE IMPRESE	24	11/07/2019	LR	RICONOSCIMENTO DI DEBITI FUORI BILANCIO AI SENSI DELL'ARTICOLO 73, COMMA 1, LETTERE A) ED E), DEL DECRETO LEGISLATIVO 23 GIUGNO 2011, N. 118, COME MODIFICATO DAL DECRETO LEGISLATIVO 10 AGOSTO 2014, N. 126	39.037,20
16	01	1	U0112051	SPESE PER LA GESTIONE DEGLI ACQUEDOTTI RURALI EX ERSAP. L.R. 18/97	2203	27/11/2019	DG	VARIAZIONI DI BILANCIO A SANATORIA ALLA PREVISIONE PER L'ESERCIZIO FINANZIARIO 2019 E PLURIENNALE 2019-2021. RICONOSCIMENTO DEBITI FUORI BILANCIO PER DECORRENZA DEI TERMINI DI CUI ALL'ART. 73, COMMA 4 D.LGS. 118/2011.	226.774,28
16	01	1	U0112051	SPESE PER LA GESTIONE DEGLI ACQUEDOTTI RURALI EX ERSAP. L.R. 18/97	24	11/07/2019	LR	RICONOSCIMENTO DI DEBITI FUORI BILANCIO AI SENSI DELL'ARTICOLO 73, COMMA 1, LETTERE A) ED E), DEL DECRETO LEGISLATIVO 23 GIUGNO 2011, N. 118, COME MODIFICATO DAL DECRETO LEGISLATIVO 10 AGOSTO 2014, N. 126	43.864,33
16	01	1	U0112057	SPESE PER TRIBUTI FONDIARI A COMUNI E CONSORZI DI BONIFICA L.R. 18/97 - IMPOSTE, TASSE E PROVENTI ASSIMILATI A CARICO DELL'ENTE N.A. C.	24	11/07/2019	LR	RICONOSCIMENTO DI DEBITI FUORI BILANCIO AI SENSI DELL'ARTICOLO 73, COMMA 1, LETTERE A) ED E), DEL DECRETO LEGISLATIVO 23 GIUGNO 2011, N. 118, COME MODIFICATO DAL DECRETO LEGISLATIVO 10 AGOSTO 2014, N. 126	26.234,00

REGIONE PUGLIA

RENDICONTO GENERALE 2019

ELENCO ANALITICO VARIAZIONI FONDO CAPITOLO 1110090

FONDO PER LA DEFINIZIONE DELLE PARTITE POTENZIALI.

MISSIONE	PROGRAMMA	TITOLO	CAPITOLO	OGGETTO	NUMERO DELIBERA	DATA DELIBERA	TIPO DELIBERA	DESCRIZIONE DELIBERA	IMPORTO
16	01	1	U0121017	SPESA PER IL FINANZIAMENTO E COFINANZIAMENTO DI INTERVENTI NEL SETTORE FORESTALE. L.R. 18/2000. RETRIBUZIONI IN DENARO	25	05/07/2019	LR	RICONOSCIMENTO DI DEBITI FUORI BILANCIO AI SENSI DELL'ARTICOLO 73, COMMA 1, LETTERE A) ED E), DEL DECRETO LEGISLATIVO 23 GIUGNO 2011, N. 118, COME MODIFICATO DAL DECRETO LEGISLATIVO 10 AGOSTO 2014, N. 126	15.867,80
16	01	1	U0121019	SPESA PER IL FINANZIAMENTO E COFINANZIAMENTO DI INTERVENTI NEL SETTORE FORESTALE. L.R. 18/2000. IMPOSTA REGIONALE SULLE ATTIVITA' PRODUTTIVE (IRAP)	25	05/07/2019	LR	RICONOSCIMENTO DI DEBITI FUORI BILANCIO AI SENSI DELL'ARTICOLO 73, COMMA 1, LETTERE A) ED E), DEL DECRETO LEGISLATIVO 23 GIUGNO 2011, N. 118, COME MODIFICATO DAL DECRETO LEGISLATIVO 10 AGOSTO 2014, N. 126	1.458,56
16	03	2	U0115020	QUOTA COFINANZIAMENTO REGIONALE PER L'ATTUAZIONE DEL P.O. FEP 2007-2013.	50	22/11/2019	LR	RICONOSCIMENTO DI DEBITO FUORI BILANCIO AI SENSI DELL'ARTICOLO 73,COMMA 1, LETTERA A) ED E), DEL DECRETOI LEGISLATIVO 23 GIUGNO	841.589,00
16	03	2	U1092403	COFINANZIAMENTO COMUNITARIO E STATALE PER L'ATTUAZIONE DELLA MISURA 4.3 INVESTIMENTI NELLE AZIENDE AGRICOLE DEL P.O.R. 2000-2006. OBIETTIVO 1 - FEOGA.	50	22/11/2019	LR	RICONOSCIMENTO DI DEBITO FUORI BILANCIO AI SENSI DELL'ARTICOLO 73,COMMA 1, LETTERA A) ED E), DEL DECRETOI LEGISLATIVO 23 GIUGNO	71.504,89

REGIONE PUGLIA

RENDICONTO GENERALE 2019

ELENCO ANALITICO VARIAZIONI FONDO CAPITOLO U1110050

FONDO DI RISERVA PER IL COFINANZIAMENTO REGIONALE DI PROGRAMMI COMUNITARI (ART. 54, COMMA 1 LETT. A - L.R. N. 28/2001).

MISSIONE	PROGRAMMA	TITOLO	CAPITOLO	OGGETTO	NUMERO DELIBERA	DATA DELIBERA	TIPO DELIBERA	DESCRIZIONE DELIBERA	IMPORTO
1	12	1	U1163132	POR 2014-2020. FONDO FESR. AZIONE 13.1 ASSISTENZA TECNICA. ALTRE PRESTAZIONI PROFESSIONALI E SPECIALISTICHE. COFINANZIAMENTO REGIONALE	1468	02.08.2019	DG	POR PUGLIA 2014/2020 - AZIONE 13.1 "INTERV. A SOSTEGNO DELL'ATTUAZIONE EFFICACE ED EFFICIENTE DEL P.O.". AFFID. DELLE ATTIVITÀ DI VALUTAZIONE IN ITINERE DEL POR PUGLIA FESR-FSE 2014-2020. APPROV.SCHEMA DI CONVENZIONE CON LA FONDAZIONE IPRES-ISTITUTO PUGLIESE DI RICERCHE ECONOMICHE E SOCIALI. VARIAZIONE AL BILANCIO DI PREVISIONE 2019 E PLURIENNALE 2019-2021 AI SENSI DEL D.LGS. N. 118/2011 E S.M.I..	51.660,80
1	12	1	U1163132	POR 2014-2020. FONDO FESR. AZIONE 13.1 ASSISTENZA TECNICA. ALTRE PRESTAZIONI PROFESSIONALI E SPECIALISTICHE. COFINANZIAMENTO REGIONALE	1522	02.08.2019	DG	POR PUGLIA FESR 2014-2020 - ASSE XIII - AZIONE 13.1. ASSISTENZA TECNICA. AZIONI DI SUPPORTO AI FONDI DI SOSTEGNO ALLE PRODUZIONI AUDIOVISIVE E ALLE IMPRESE DI ESERCIZIO CINEMATOGRAFICO. VARIAZIONE AL BILANCIO DI PREVISIONE 2019 E PLURIENNALE 2019-2021 AI SENSI DEL D.LGS. N. 118/2011 E SS.MM.II. E APPROVAZIONE DELLO SCHEMA DI CONVENZIONE CON LA FONDAZIONE APULIA FILM COMMISSION.	45.240,00
1	12	1	U1163132	POR 2014-2020. FONDO FESR. AZIONE 13.1 ASSISTENZA TECNICA. ALTRE PRESTAZIONI PROFESSIONALI E SPECIALISTICHE. COFINANZIAMENTO REGIONALE	416	07.03.2019	DG	POR PUGLIA FESR-FSE 2014/2020 - AZIONE 13.1 "INTERVENTI A SOSTEGNO DELL'ATTUAZIONE EFFICACE ED EFFICIENTE DEL PROGRAMMA OPERATIVO". VARIAZIONE AL BILANCIO DI PREVISIONE 2019 E PLURIENNALE 2019-2021 AI SENSI DEL D.LGS. N. 118/2011 E S.M.I..	158.064,90
1	12	1	U1163135	POR 2014-2020. FONDO FESR. AZIONE 13.1 ASSISTENZA TECNICA. TRASFERIMENTI CORRENTI A AMMINISTRAZIONI LOCALI. COFINANZIAMENTO REGIONALE	1074	18.06.2019	DG	POR PUGLIA FESR FSE 2014-2020. ASSE XIII - AZIONE 13.1 "INTERVENTI A SOSTEGNO DELL'ATTUAZIONE EFFICACE DEL PROGRAMMA OPERATIVO". INIZIATIVA "RESEARCH FOR INNOVATION" (REFIN) APPROVATA CON DGR 1991/2018 - MODIFICA DGR 2308/2018. VARIAZIONE AL BILANCIO DI PREVISIONE 2019 E PLURIENNALE 2019-2021 AI SENSI DEL D.LGS N. 118/2011 E SS.MM.II..	36.750,00
1	12	1	U1169341	POR 2014-2020. FONDO FESR. COFINANZIAMENTO REGIONALE. AZIONE 13.1 ASSISTENZA TECNICA. SALARIO ACCESSORIO.	685	09.04.2019	DG	POR PUGLIA 2014-2020. ASSE XIII ASSISTENZA TECNICA. AZIONE 13.1 INTERVENTI A SOSTEGNO DELL'ATTUAZIONE EFFICACE ED EFFICIENTE DEL PROGRAMMA OPERATIVO INCARICHI DI POSIZIONE ORGANIZZATIVA DEL PERSONALE IMPEGNATO SULL'ATTUAZIONE DEL PROGRAMMA. VARIAZIONE AL BILANCIO DI PREVISIONE 2019 E PLURIENNALE 2019-2021 AI SENSI DEL D. LGS N. 118/2011 E SS.MM.II..	70.312,50
1	12	1	U1169342	POR 2014-2020. FONDO FESR. COFINANZIAMENTO REGIONALE. AZIONE 13.1 ASSISTENZA TECNICA. ALTRE SPESE PER IL PERSONALE	685	09.04.2019	DG	POR PUGLIA 2014-2020. ASSE XIII ASSISTENZA TECNICA. AZIONE 13.1 INTERVENTI A SOSTEGNO DELL'ATTUAZIONE EFFICACE ED EFFICIENTE DEL PROGRAMMA OPERATIVO INCARICHI DI POSIZIONE ORGANIZZATIVA DEL PERSONALE IMPEGNATO SULL'ATTUAZIONE DEL PROGRAMMA. VARIAZIONE AL BILANCIO DI PREVISIONE 2019 E PLURIENNALE 2019-2021 AI SENSI DEL D. LGS N. 118/2011 E SS.MM.II..	2.209,20
1	12	1	U1169343	POR 2014-2020. FONDO FESR. COFINANZIAMENTO REGIONALE. AZIONE 13.1 ASSISTENZA TECNICA. CONTRIBUTI SOCIALI EFFETTIVI A CARICO DELL'ENTE	685	09.04.2019	DG	POR PUGLIA 2014-2020. ASSE XIII ASSISTENZA TECNICA. AZIONE 13.1 INTERVENTI A SOSTEGNO DELL'ATTUAZIONE EFFICACE ED EFFICIENTE DEL PROGRAMMA OPERATIVO INCARICHI DI POSIZIONE ORGANIZZATIVA DEL PERSONALE IMPEGNATO SULL'ATTUAZIONE DEL PROGRAMMA. VARIAZIONE AL BILANCIO DI PREVISIONE 2019 E PLURIENNALE 2019-2021 AI SENSI DEL D. LGS N. 118/2011 E SS.MM.II..	17.931,77
1	12	1	U1169344	POR 2014-2020. FONDO FESR. COFINANZIAMENTO REGIONALE. AZIONE 13.1 ASSISTENZA TECNICA. IRAP	685	09.04.2019	DG	POR PUGLIA 2014-2020. ASSE XIII ASSISTENZA TECNICA. AZIONE 13.1 INTERVENTI A SOSTEGNO DELL'ATTUAZIONE EFFICACE ED EFFICIENTE DEL PROGRAMMA OPERATIVO INCARICHI DI POSIZIONE ORGANIZZATIVA DEL PERSONALE IMPEGNATO SULL'ATTUAZIONE DEL PROGRAMMA. VARIAZIONE AL BILANCIO DI PREVISIONE 2019 E PLURIENNALE 2019-2021 AI SENSI DEL D. LGS N. 118/2011 E SS.MM.II..	5.976,56

REGIONE PUGLIA

RENDICONTO GENERALE 2019

ELENCO ANALITICO VARIAZIONI FONDO CAPITOLO U1110050

FONDO DI RISERVA PER IL COFINANZIAMENTO REGIONALE DI PROGRAMMI COMUNITARI (ART. 54, COMMA 1 LETT. A - L.R. N. 28/2001).

MISSIONE	PROGRAMMA	TITOLO	CAPITOLO	OGGETTO	NUMERO DELIBERA	DATA DELIBERA	TIPO DELIBERA	DESCRIZIONE DELIBERA	IMPORTO
7	2	2	U1163680	POR 2014-2020. FONDO FESR. AZIONi 6.8 INTERVENTI PER IL RIPOSIZIONAMENTO COMPETITIVO DELLE DESTINAZIONI TURISTICHE. CONTRIBUTI AGLI INVESTIMENTI AD AMMINISTRAZIONI LOCALI. COFINANZIAMENTO REGIONALE	1675	16.09.2019	DG	POR PUGLIA 2014/2020–ASSE VI–AZIONE 6.8 “INTERVENTI PER IL RIPOSIZIONAMENTO COMPETITIVO DELLE DESTINAZIONI TURISTICHE”.AVVISO RIVOLTO AI COMUNI PUGLIESI PER IL POTENZIAMENTO DELLA RETE REGIONALE DEGLI INFO-POINT TURISTICI (DGR N.191/17-DGR-N.256/18–DGR N.1200/18-DGR N.891/19-AD N.66/19). VARIAZIONE BILANCIO ANNUALE E TRIENNALE DI PREVISIONE 2019-2021, ART. 51 CO. 6 LETT. A) DEL D.LGS. N.118/2011	30.000,00
7	2	2	U1163682	POR 2014-2020. FONDO FESR. AZIONE 6.8 INTERVENTI PER IL RIPOSIZIONAMENTO COMPETITIVO DELLE DESTINAZIONI TURISTICHE. CONTRIBUTI AGLI INVESTIMENTI A ALTRE IMPRESE. QUOTA REGIONE	425	07.03.2019	DG	P.O.R. PUGLIA FESR-FSE 2014/2020 – ASSE VI - AZIONE 6.8 – PROGETTO SERVIZI INTEGRATI TURISTICI DEI MONTI DAUNI” ELABORATO DAL GAL MERIDAUNIA. ISTITUZIONE DI NUOVI CAPITOLI DI SPESA E VARIAZIONE AL BILANCIO DI PREVISIONE BILANCIO 2019 E PLURIENNALE 2019-2021, AI SENSI DELL’ART. 51 COMMA 2 DEL D.LGS. N. 118/2011 E SS.MM.II.	33.750,00
9	9	2	U1163631	POR 2014-2020. AZIONE 6.4 – INTERVENTI PER IL MANTENIMENTO E MIGLIORAMENTO DELLA QUALITÀ DEI CORPI IDRICI. CONTRIBUTI AGLI INVESTIMENTI AD AMMINISTRAZIONI LOCALI. COFINANZIAMENTO REGIONALE	1429	30.07.2019	DG	P.O.R. PUGLIA 2014/2020 - SUBAZIONE 6.4.B – “INTEGRAZIONE E RAFFORZAMENTO DEI SISTEMI INFORMATIVI DI MONITORAGGIO DELLA RISORSA IDRICA”. VARIAZIONE BILANCIO PREVIS. 2019 E PLURIEN. 2019-2021. APPROVAZIONE SCHEMA DI ACCORDO AI SENSI DELL’ART.15 DELLA LEGGE N.241/90 TRA REGIONE PUGLIA E ARPA PUGLIA PER L’ATTUAZIONE DEL “PROGRAMMA DI MONITORAGGIO QUALITATIVO DEI CORPI IDRICI SUPERFICIALI 2019-2021”.	142.500,00
14	5	2	U1163225	POR 2014-2020. FONDO FESR. AZIONE 2.2. INTERVENTI PER LA DIGITALIZZAZIONE DEI PROCESSI AMMINISTRATIVI E DIFFUSIONE DI SERVIZI DIGITALI DELLA PA A CITTADINI E IMPRESE. HARDWARE. COFINANZIAMENTO REGIONALE	1126	24.06.2019	DG	POR PUGLIA FESR – FSE 2014/2020. INTERVENTI PRIORITARI IN TEMA DI AGENDA DIGITALE. AZIONE PILOTA “PUGLIA LOG-IN" - PROGETTO PUGLIA WIFI - VARIAZIONE AL BILANCIO DI PREVISIONE PER L’ESERCIZIO FINANZIARIO 2019 E PLURIENNALE 2019-2021.	48.000,00
15	4	1	U1167101	POR PUGLIA 2014-2020. FONDO FSE. AZIONE 10.1 INTERVENTI PER IL RAFFORZAMENTO DELLE COMPETENZE DI BASE - TRASFERIMENTI CORRENTI AD ISTITUZIONI SOCIALI PRIVATE. QUOTA REGIONE	417	07.03.2019	DG	POR PUGLIA FESR - F.S.E. 2014-2020. ASSE X “INVESTIRE NELL'ISTRUZIONE, NELLA FORMAZIONE E NELL’APPRENDIMENTO PERMANENTE” – AZIONI 10.1 E 10.3. – AREA INTERNA MONTI DAUNI - VARIAZIONE BILANCIO DI PREVISIONE 2019 E PLURIENNALE 2019 – 2021, AI SENSI DEL D.LGS. N. 118/2011 E SS.MM.II.	64.335,60
15	4	1	U1167123	POR 2014-2020. FONDO FSE. AZIONE 11.2 QUALIFICAZIONE ED EMPOWERMENT DELLE ISTITUZIONI, DEGLI OPERATORI E DEGLI STAKEHOLDERS DELLA PUBBLICA AMMINISTRAZIONE - TRASFERIMENTI CORRENTI AD ISTITUZIONI SOCIALI PRIVATE. COFINANZIAMENTO REGIONALE	1387	23.07.2019	DG	PO FESR-FSE 2014-2020-ASSE XI "RAFFORZARE LA CAPACITÀ ISTIT. DELLE AUTORITÀ" AZ. 11.2 "QUALIFICAZIONE ED EMPOWERMWNT DELLE ISTIT. DEGLI OPERATORI, DEGL STAKEHOLDERS DELLA PA". PROTOCOLLO D'INTESA TRA LA REG. PUGLIA E LA GUARDIA DI FINANZA-COMANDO REGION. DELLA PUGLIA. SEGUITO DGR 1911/2018-VARIAZIONE AL BILANCIO DI PREVISIONE 2019 E PLURIENNALE 2019-2021 AI SENSI DEI D.LGS. 118/2011 E SS.MM.II..	3.750,00
15	4	1	U1167135	POR PUGLIA 2014-2020. FONDO FSE. AZIONE 10.3 AZIONI VOLTE A FAVORIRE LA TRANSIZIONE FRA ISTRUZIONE E MERCATO DEL LAVORO - TRASFERIMENTI CORRENTI A AMMINISTRAZIONI LOCALI - QUOTA REGIONE	417	07.03.2019	DG	POR PUGLIA FESR - F.S.E. 2014-2020. ASSE X “INVESTIRE NELL'ISTRUZIONE, NELLA FORMAZIONE E NELL’APPRENDIMENTO PERMANENTE” – AZIONI 10.1 E 10.3. – AREA INTERNA MONTI DAUNI - VARIAZIONE BILANCIO DI PREVISIONE 2019 E PLURIENNALE 2019 – 2021, AI SENSI DEL D.LGS. N. 118/2011 E SS.MM.II.	64.500,00
15	4	1	U1167841	POR 2014-2020. FONDO FSE. AZIONE 8.4 INTERVENTI VOLTI AL MIGLIORAMENTO DELLA POSIZIONE NEL MDL DEI GIOVANI - TRASFERIMENTI CORRENTI A ALTRE IMPRESE. COFINANZIAMENTO REGIONALE	1467	02.08.2019	DG	POR PUGLIA 2014-2020. ASSE VIII “PROMUOVERE LA SOSTENIBILITÀ E LA QUALITÀ DELL'OCCUPAZIONE E IL SOSTEGNO ALLA MOBILITÀ PROFESSIONALE” - AZIONE 8.4 “INTERVENTI VOLTI AL MIGLIORAMENTO DELLA POSIZIONE NEL MDL DEI GIOVANI”. AVVISO “PIN – PUGLIESI INNOVATIVI”. VARIAZIONE AL BILANCIO DI PREVISIONE 2019 E PLURIENNALE 2019-2021 AI SENSI DEL D.LGS N. 118/2011 E SS.MM.II..	60.000,00

REGIONE PUGLIA

RENDICONTO GENERALE 2019

ELENCO ANALITICO VARIAZIONI FONDO CAPITOLO U1110050

FONDO DI RISERVA PER IL COFINANZIAMENTO REGIONALE DI PROGRAMMI COMUNITARI (ART. 54, COMMA 1 LETT. A - L.R. N. 28/2001).

MISSIONE	PROGRAMMA	TITOLO	CAPITOLO	OGGETTO	NUMERO DELIBERA	DATA DELIBERA	TIPO DELIBERA	DESCRIZIONE DELIBERA	IMPORTO
15	4	1	U1167844	POR 2014-2020. FONDO FSE. AZIONE 8.4 INTERVENTI VOLTI AL MIGLIORAMENTO DELLA POSIZIONE NEL MDL DEI GIOVANI - TRASFERIMENTI CORRENTI A AMMINISTRAZIONI LOCALI. COFINANZIAMENTO REGIONALE	1997	04.11.2019	DG	POR PUGLIA FESR-FSE 2014/2020. ASSE VIII "PROMUOVERE LA SOSTENIBILITÀ E LA QUALITÀ DELL0CUUPAZIONE E IL SOSTEGNO ALLA MOBILITÀ PROF.LE". AZ. 8.4 "INTERVENTI VOLTI AL MIGLIORAMENTO DELLA POSUIZIONE NEL MDL DEI GIOVANI". INIZIATIVE A SOSTEGNO DELL'OCCUPAZIONE IN FAVORE DEI NEET. VARIAZIONE AL BILANCIO DI PREVISIONE 2019 E PLURIENNALE 2019-2021, AI SENSI DELL'ART. 51 D.LGS. N. 118/2011 E SS.MM.II..	3.000,00
15	4	1	U1167891	POR 2014-2020. FONDO FSE. AZIONE 8.9 INTERVENTI PER L'ADATTABILITÀ - TRASFERIMENTI CORRENTI AD ISTITUZIONI SOCIALI PRIVATE. COFINANZIAMENTO REGIONALE	1528	02.08.2019	DG	POR PUGLIA FESR-FSE2014-2020-ASSE VIII"PROMUOVERE LA SOSTENIBILITÀ E LA QUALITÀ DELL'OCCUPAZIONE E IL SOSTEGNO ALLA MOBILITÀ PROFESSIONALE" AZ. 8.9 "INTERVENTI PER L'ADATTABILITÀ".FORMAZIONE A SOSTEGNO DEI LAVORATORI IN CASSA INTEGRAZIONE GUADAGNI COINVOLTI IN SITUAZIONI DI CRISI. VARIAZIONE BILANCIO DI PREVISIONE 2019 E BILANCIO PLURIENNALE 2019-2021,AI SENSI DLGS N.118/11 E SS.MM.II	142.500,00
15	4	1	U1167892	POR 2014-2020. FONDO FSE. AZIONE 8.9 INTERVENTI PER L'ADATTABILITÀ - TRASFERIMENTI CORRENTI AD ISTITUZIONI SCOLASTICHE. COFINANZIAMENTO REGIONALE	1528	02.08.2019	DG	POR PUGLIA FESR-FSE2014-2020-ASSE VIII"PROMUOVERE LA SOSTENIBILITÀ E LA QUALITÀ DELL'OCCUPAZIONE E IL SOSTEGNO ALLA MOBILITÀ PROFESSIONALE" AZ. 8.9 "INTERVENTI PER L'ADATTABILITÀ".FORMAZIONE A SOSTEGNO DEI LAVORATORI IN CASSA INTEGRAZIONE GUADAGNI COINVOLTI IN SITUAZIONI DI CRISI. VARIAZIONE BILANCIO DI PREVISIONE 2019 E BILANCIO PLURIENNALE 2019-2021,AI SENSI DLGS N.118/11 E SS.MM.II	7.500,00
15	4	1	U1167951	POR 2014-2020. FONDO FSE. AZIONE 9.5 INTERVENTI DI CONTRASTO ALLE DISCRIMINAZIONI - TRASFERIMENTI CORRENTI A ISTITUZIONI SOCIALI PRIVATE. COFINANZIAMENTO REGIONALE	1628	16.09.2019	DG	POR PUGLIA FESR–FSE 2014–2020. ASSE IX "PROMUOVERE L'INCLUSIONE SOCIALE, LA LOTTA ALLA POVERTÀ E OGNI FORMA DI DISCRIMINAZIONE". AZIONE 9.5 "INTERVENTI DI CONTRASTO ALLE DISCRIMINAZIONI". AVVISO PUBBLICO DISCRIMINATION FREE PUGLIA. VARIAZIONE AL BILANCIO DI PREVISIONE 2019 E PLURIENNALE 2019-2021, AI SENSI DELLA L.R. N. 28/2001 E S.M.I. E DEL D.LGS. N. 118/2011 E S.M.I.	44.550,00
								TOTALE	**1.032.531,33**

REGIONE PUGLIA

RENDICONTO GENERALE 2019

ELENCO ANALITICO VARIAZIONI APPLICAZIONE AVANZO VINCOLATO

MISSIONE	PROGRAMMA	TITOLO	CAPITOLO	OGGETTO	NUMERO DELIBERA	DATA DELIBERA	TIPO DELIBERA	DESCRIZIONE DELIBERA	IMPORTO
01	01	1	U0001263	FONDO A DISPOSIZIONE DEL PRESIDENTE DELLA GIUNTA REGIONALE PER INIZIATIVE ISTITUZIONALI (CONVENZIONE REP. 005382 DEL 18 DICEMBRE 2000). COLLEGATO AL CAPITOLO DI ENTRATA 3066220. - SPESE PER ORGANIZZAZIONE EVENTI, PUBBLICITA' E SERVIZI PER TRASFERTA	845	15/05/2019	DG	VARIAZIONE AL BILANCIO DI PREVISIONE 2019, AL BILANCIO PLURIENNALE 2019-2021, DOCUMENTO TECNICO DI ACCOMPAGNAMENTO ED AL BILANCIO GESTIONALE APPROVATO CON DGR N. 95/2019. APPLICAZIONE DELL'AVANZO DI AMMINISTRAZIONE AI SENSI DELL'ART.42, COMMA 8, DEL D.LGS	35.000,00
01	05	1	U0003692	SPESE PER LA CURA DEGLI ASPETTI DOMINICALI E PER L'ESERCIZIO DELLE FUNZIONI AMMINISTRATIVE DI GESTIONE DEL DEMANIO MARITTIMO. (L.R. 17/2006 E D.LGS. N. 85/2010).	1239	08/07/2019	DG	D.G.R. N. 1694 DEL 26/09/2018, "INDIRIZZI OPERATIVI PER L'AZIONE DI CONTRASTO ALL'EROSIONE COSTIERA REGIONALE E AVVIO 1° FASE - STUDI PRELIMINARI DEL QUADRO PROGRAMMATICO". UTILIZZO DELL'AVANZO DI AMMINISTRAZIONE PRESUNTO AL 31/12/2018, AI SENSI DELL'ART.	300.000,00
01	05	1	U0003693	SPESE PER LA CURA DEGLI ASPETTI DOMINICALI E PER L'ESERCIZIO DELLE FUNZIONI AMMINISTRATIVE DI GESTIONE DEL DEMANIO MARITTIMO. (L.R. 17/2006 E D.LGS. N. 85/2010). - TRASFERIMENTI CORRENTI AD AMMINISTRAZIONI CENTRALI	1332	16/07/2019	DG	CONVENZIONE TRA REGIONE PUGLIA E MINISTERO DELL'INTERNO – CORPO NAZIONALE VIGILI DEL FUOCO – POTENZIAMENTO DELLA DIFESA DELLE COSTE PUGLIESI NEL PERIODO ESTIVO.	114.000,00
01	06	1	U0511006	SPESE PER IL FUNZIONAMENTO DELLE COMMISSIONI PROVINCIALI ESPROPRI POSTI A CARICO DELLE AUTORITA' ESPROPRIANTI E DEGLI ISTANTI. (L.R. N. 3/2005 ART. 17 COMMA 7, LETT. B, C) E (REG. REG.LE N. 12/2006 ART. 13, COMMA 2) COLLEGATO AL C.E. 3062800. TRASFERIMEN	1961	04/11/2019	DG	L.R. N.3/2005 ART.17 E REGOLAMENTO REGIONALE N.12 DEL 21.8.2006 - SPESE DI FUNZIONAMENTO DELLA COMMISSIONI PROVINCIALI ESPROPRI POSTE A CARICO DELLE AUTORITÀ ESPROPRIANTI E DEGLI ISTANTI -AVANZO DI AMMINISTRAZIONE AI SENSI DELL'ART.42, COMMA 8, DEL D.LGS.	1.923,53
01	06	1	U0511007	SPESE PER IL FUNZIONAMENTO DELLE COMMISSIONI PROVINCIALI ESPROPRI POSTI A CARICO DELLE AUTORITA' ESPROPRIANTI E DEGLI ISTANTI. (L.R. N. 3/2005 ART. 17 COMMA 7, LETT. B, C) E (REG. REG.LE N. 12/2006 ART. 13, COMMA 2) COLLEGATO AL C.E. 3062800. RETRIBUZION	1961	04/11/2019	DG	L.R. N.3/2005 ART.17 E REGOLAMENTO REGIONALE N.12 DEL 21.8.2006 - SPESE DI FUNZIONAMENTO DELLA COMMISSIONI PROVINCIALI ESPROPRI POSTE A CARICO DELLE AUTORITÀ ESPROPRIANTI E DEGLI ISTANTI -AVANZO DI AMMINISTRAZIONE AI SENSI DELL'ART.42, COMMA 8, DEL D.LGS.	3.152,71
01	06	1	U0511008	SPESE PER IL FUNZIONAMENTO DELLE COMMISSIONI PROVINCIALI ESPROPRI POSTI A CARICO DELLE AUTORITA' ESPROPRIANTI E DEGLI ISTANTI. (L.R. N. 3/2005 ART. 17 COMMA 7, LETT. B, C) E (REG. REG.LE N. 12/2006 ART. 13, COMMA 2) COLLEGATO AL C.E. 3062800. CONTRIBUTI	1961	04/11/2019	DG	L.R. N.3/2005 ART.17 E REGOLAMENTO REGIONALE N.12 DEL 21.8.2006 - SPESE DI FUNZIONAMENTO DELLA COMMISSIONI PROVINCIALI ESPROPRI POSTE A CARICO DELLE AUTORITÀ ESPROPRIANTI E DEGLI ISTANTI -AVANZO DI AMMINISTRAZIONE AI SENSI DELL'ART.42, COMMA 8, DEL D.LGS.	753,29
01	06	1	U0511015	SPESE PER IL FUNZIONAMENTO DELLE COMMISSIONI PROVINCIALI ESPROPRI POSTI A CARICO DELLE AUTORITA' ESPROPRIANTI E DEGLI ISTANTI. (L.R. N. 3/2005 ART. 17 COMMA 7, LETT. B, C) E (REG. REG.LE N. 12/2006 ART. 13, COMMA 2) COLLEGATO AL C.E. 3062800	1961	04/11/2019	DG	L.R. N.3/2005 ART.17 E REGOLAMENTO REGIONALE N.12 DEL 21.8.2006 - SPESE DI FUNZIONAMENTO DELLA COMMISSIONI PROVINCIALI ESPROPRI POSTE A CARICO DELLE AUTORITÀ ESPROPRIANTI E DEGLI ISTANTI -AVANZO DI AMMINISTRAZIONE AI SENSI DELL'ART.42, COMMA 8, DEL D.LGS.	8.281,52
01	06	1	U0511022	SPESE PER IL FUNZIONAMENTO DELLE COMMISSIONI PROVINCIALI ESPROPRI POSTI A CARICO DELLE AUTORITÀ ESPROPRIANTI E DEGLI ISTANTI. (L.R. N. 3/2005 ART. 17 COMMA 7, LETT. B, C) E (REG. REG.LE N. 12/2006 ART. 13, COMMA 2) COLLEGATO AL C.E. 3062800. CONSULENZE.	1961	04/11/2019	DG	L.R. N.3/2005 ART.17 E REGOLAMENTO REGIONALE N.12 DEL 21.8.2006 - SPESE DI FUNZIONAMENTO DELLA COMMISSIONI PROVINCIALI ESPROPRI POSTE A CARICO DELLE AUTORITÀ ESPROPRIANTI E DEGLI ISTANTI -AVANZO DI AMMINISTRAZIONE AI SENSI DELL'ART.42, COMMA 8, DEL D.LGS.	4.759,36

REGIONE PUGLIA
RENDICONTO GENERALE 2019
ELENCO ANALITICO VARIAZIONI APPLICAZIONE AVANZO VINCOLATO

MISSIONE	PROGRAMMA	TITOLO	CAPITOLO	OGGETTO	NUMERO DELIBERA	DATA DELIBERA	TIPO DELIBERA	DESCRIZIONE DELIBERA	IMPORTO
01	06	1	U0511029	SPESE PER IL FUNZIONAMENTO DELLE COMMISSIONI PROVINCIALI ESPROPRI POSTI A CARICO DELLE AUTORITÀ ESPROPRIANTI E DEGLI ISTANTI. (L.R. N. 3/2005 ART. 17 COMMA 7, LETT. B, C) E (REG. REG.LE N. 12/2006 ART. 13, COMMA 2) COLLEGATO AL C.E. 3062800. IMPOSTA REGI	1961	04/11/2019	DG	L.R. N.3/2005 ART.17 E REGOLAMENTO REGIONALE N.12 DEL 21.8.2006 - SPESE DI FUNZIONAMENTO DELLA COMMISSIONI PROVINCIALI ESPROPRI POSTE A CARICO DELLE AUTORITÀ ESPROPRIANTI E DEGLI ISTANTI -AVANZO DI AMMINISTRAZIONE AI SENSI DELL'ART.42, COMMA 8, DEL D.LGS.	267,98
01	08	1	U0108006	CPT - FSC 2014-2020 PER IL RAFFORZAMENTO DEL SISTEMA DEI CONTI PUBBLICI TERRITORIALI DELIBERA CIPE 48/2017. ALTRI SERVIZI	2029	11/11/2019	DG	DELIBERA CIPE N. 48 DEL 10/07/2017. PROGETTO CONTI PUBBLICI TERRITORIALI. RIMODULAZIONE DELLE RISORSE STANZIATE AL BILANCIO DI PREVISIONE DELLA REGIONE PUGLIA PER L'ESERCIZIO FINANZIARIO 2019 E PLURIENNALE 2019 -2021.	10.000,00
01	10	1	U0003072	RISORSE E/O INTROITI RIVENIENTI DA TERZI PER L'APPLICAZIONE DI SPECIFICHE DISPOSIZIONI DI LEGGE EX ART. 15 COMMA 1, LETT. K) DEL C CNL DEL 01/04/1009 REGIONI ED AUTONOMIE LOCALI DEL PERSONALE DEL COMPARTO. DESTINAZIONE AI SENSI DELL'ART. 17, COMMA 2, LE	2178	27/11/2019	DG	LIQUIDAZIONE COMPENSI DA ENTI TERZI. UTILIZZO DELL'AVANZO DI AMMINISTRAZIONE PRESUNTO AL 31/12/2018, AI SENSI DELL'ART. 42, COMMA 8, DEL D.LGS. 118/2011 E S.M.I. E DISPOSIZIONI CONSEQUENZIALI.	1.029,89
01	10	1	U0003075	RISORSE E/O INTROITI RIVENIENTI DA TERZI PER L'APPLICAZIONE DI SPECIFICHE DISPOSIZIONI DI LEGGE EX ART. 15 COMMA 1, LETT. K) DEL CCNL DEL 01/04/2009 REGIONI ED AUTONOMIE LOCALI DEL PERSONALE DEL COMPARTO. DESTINAZIONE AI SENSI DELL'ART. 17, COMMA 2, LET	2178	27/11/2019	DG	LIQUIDAZIONE COMPENSI DA ENTI TERZI. UTILIZZO DELL'AVANZO DI AMMINISTRAZIONE PRESUNTO AL 31/12/2018, AI SENSI DELL'ART. 42, COMMA 8, DEL D.LGS. 118/2011 E S.M.I. E DISPOSIZIONI CONSEQUENZIALI.	87,54
01	10	1	U0003076	RISORSE E/O INTROITI RIVENIENTI DA TERZI PER L'APPLICAZIONE DI SPECIFICHE DISPOSIZIONI DI LEGGE EX ART. 15 COMMA 1, LETT. K) DEL C CNL DEL 01/04/2009 REGIONI ED AUTONOMIE LOCALI DEL PERSONALE DEL COMPARTO. DESTINAZIONE AI SENSI DELL'ART. 17, COMMA 2, LE	2178	27/11/2019	DG	LIQUIDAZIONE COMPENSI DA ENTI TERZI. UTILIZZO DELL'AVANZO DI AMMINISTRAZIONE PRESUNTO AL 31/12/2018, AI SENSI DELL'ART. 42, COMMA 8, DEL D.LGS. 118/2011 E S.M.I. E DISPOSIZIONI CONSEQUENZIALI.	246,07
01	10	1	U0003366	INTEGRAZIONE DEL FONDO RETRIBUZIONE DI RISULTATO AREA DIRIGENZIALE ALIMENTATO CON RISORSE DERIVANTI DA INCARICHI ESTERNI SVOLTI DAI DIRIGENTI IN RAGIONE DEL LORO UFFICIO E/O SU DESIGNAZIONE DELL'AMMINISTRAZIONE. D.LVO 165/01 CONNESSO AL CAP. ENTR. 3066000	2178	27/11/2019	DG	LIQUIDAZIONE COMPENSI DA ENTI TERZI. UTILIZZO DELL'AVANZO DI AMMINISTRAZIONE PRESUNTO AL 31/12/2018, AI SENSI DELL'ART. 42, COMMA 8, DEL D.LGS. 118/2011 E S.M.I. E DISPOSIZIONI CONSEQUENZIALI.	1.161,09
01	10	1	U0003367	INTEGRAZIONE DEL FONDO RETRIBUZIONE DI RISULTATO AREA DIRIGENZIALE ALIMENTATO CON RISORSE DERIVANTI DA INCARICHI ESTERNI SVOLTI DAI DIRIGENTI IN RAGIONE DEL LORO UFFICIO E/O SU DESIGNAZIONE DELL'AMMINISTRAZIONE. D.LVO 165/01 CONNESSO AL CAP. ENTR. 3066000	2178	27/11/2019	DG	LIQUIDAZIONE COMPENSI DA ENTI TERZI. UTILIZZO DELL'AVANZO DI AMMINISTRAZIONE PRESUNTO AL 31/12/2018, AI SENSI DELL'ART. 42, COMMA 8, DEL D.LGS. 118/2011 E S.M.I. E DISPOSIZIONI CONSEQUENZIALI.	277,42
01	10	1	U0003369	INTEGRAZIONE DEL FONDO RETRIBUZIONE DI RISULTATO AREA DIRIGENZIALE ALIMENTATO CON RISORSE DERIVANTI DA INCARICHI ESTERNI SVOLTI DAI DIRIGENTI IN RAGIONE DEL LORO UFFICIO E/O SU DESIGNAZIONE DELL'AMMINISTRAZIONE. D.LVO 165/01 CONNESSO AL CAP. ENTR. 3066000	2178	27/11/2019	DG	LIQUIDAZIONE COMPENSI DA ENTI TERZI. UTILIZZO DELL'AVANZO DI AMMINISTRAZIONE PRESUNTO AL 31/12/2018, AI SENSI DELL'ART. 42, COMMA 8, DEL D.LGS. 118/2011 E S.M.I. E DISPOSIZIONI CONSEQUENZIALI.	98,69

REGIONE PUGLIA

RENDICONTO GENERALE 2019

ELENCO ANALITICO VARIAZIONI APPLICAZIONE AVANZO VINCOLATO

MISSIONE	PROGRAMMA	TITOLO	CAPITOLO	OGGETTO	NUMERO DELIBERA	DATA DELIBERA	TIPO DELIBERA	DESCRIZIONE DELIBERA	IMPORTO
01	11	1	U0001440	RIMBORSO ALLE EMITTENTI LOCALI SULLA PARITA' DI ACCESSO AI MEZZI DI INFORMAZIONE DURANTE LE CAMPAGNE ELETTORALI, REFERENDARIE E PER LA COMUNICAZIONE POLITICA - ART. 4, COMMA,5 L.28/2000.	2180	27/11/2019	DG	CONTR. STATALE VINC. AL RIMB. ALLE EMIT. LOCALI SULLA PARITÀ DI ACCESSO AI MEZZI DI INFOR. DURANTE LE CAMP. ELETT., REFER. E PER LA COMUNICAZIONE POLITICA – ART. 4, C. 5, L. 28/2000. APPL.NE DELL'AVANZO DI AMM.NE VINC. AI SENSI DELL'ART. 42 COMMA 8 DEL D.	98.996,00
01	12	1	U1163132	POR 2014-2020. FONDO FESR. AZIONE 13.1 ASSISTENZA TECNICA. ALTRE PRESTAZIONI PROFESSIONALI E SPECIALISTICHE. COFINANZIAMENTO REGIONA LE	2131	25/11/2019	DG	POR PUGLIA FESR-FSE 2014/2020. ASSE XIII "ASSISTENZA TECNICA". VARIAZIONI AL BILANCIO DI PREVISIONE PER L'ESERCIZIO FINANZIARIO 2019 E PLURIENNALE 2019-2021 AI SENSI DEL D.LGS. N. 118/2011 E SS.MM.II..	305.821,61
04	03	1	U0916039	SPESE PER LA REALIZZAZIONE DELL'ANAGRAFE NAZIONALE PER L'EDILIZIA SCOLASTICA (L. 11/01/96 N.23 ART. 7) - TRASFERIMENTI CORRENTI AD A MMINISTRAZIONI LOCALI	2229	28/11/2019	DG	L.11.01.96, N.23,ART.7. AGGIORNAMENTO DELLA NUOVA A.R.E.S. (CU 136/2016 E 131/2018). APPROVAZIONE SCHEMA DI ADDENDUM ALLA CONVENZIONE TRA REGIONE PUGLIA E ARTI PUGLIA (DGR N.1169 DEL 28/06/2018).APPLICAZIONE DELL'AVANZO DI AMMINISTRAZIONE VINCOLATO (ART.	43.136,76
04	03	1	U0916039	SPESE PER LA REALIZZAZIONE DELL'ANAGRAFE NAZIONALE PER L'EDILIZIA SCOLASTICA (L. 11/01/96 N.23 ART. 7) - TRASFERIMENTI CORRENTI AD A MMINISTRAZIONI LOCALI	887	15/05/2019	DG	L. 11.01.96, N. 23, ART.7. AGGIORNAMENTO DELLA NUOVA ANAGRAFE REGIONALE DELL'EDILIZIA SCOLASTICA (CU 136/2016 E 131/2018) E ISTITUZIONE DEL REPERTORIO DEL FABBISOGNO REGIONALE DI EDILIZIA SCOLASTICA..	80.000,00
04	03	1	U0916041	SPESE PER LA REALIZZAZIONE DELL'ANAGRAFE NAZIONALE PER L'EDILIZIA SCOLASTICA (L. 11/01/97 N.23 ART. 7) SERVIZI INFORMATICI	1954	04/11/2019	DG	ACCORDO REGIONE TOSCANA E REGIONE PUGLIA PER LA GESTIONE CONDIVISA, LA MANUTENZ. E LO SVILUPPO DELLE SOLUZIONI TECNOLOGICHE REL. ALL'ANAGRAFE REG. DELL'EDIL. SCOL. (L. 23/96, ART. 7). APPROVAZIONE SCHEMA DI ACCORDO. APPLICAZIONE AVANZO DI AMM.NE VINCOLATO	3.933,33
04	03	2	U0916065	SPESE IN CONTO CAPITALE PER INTERVENTI STRAORDINARI DI ADEGUAMENTO SISMICO EDIFICI SCOLASTICI. ART 32 BIS D.L. N. 369/2003 CONVERTIT O IN L. 326/2003.	1155	01/07/2019	DG	APPLICAZIONE AVANZO DI AMM.NE VINCOLATO (ART. 42 COMMA 8 D.LGS. N. 118/2011 E S.M.I.). VARIAZ. IN TERMINI DI COMPETENZA E CASSA BILANCIO REG.LE 2019 E PLURI.LE 2019-2021 "SPESE IN CONTO CAPITALE PER INTERVENTI STRAOR. DELLA PRESIDENZA DEL CONSIGLIO DEI M	261.933,26
04	03	2	U0916065	SPESE IN CONTO CAPITALE PER INTERVENTI STRAORDINARI DI ADEGUAMENTO SISMICO EDIFICI SCOLASTICI. ART 32 BIS D.L. N. 369/2003 CONVERTIT O IN L. 326/2003.	1564	02/09/2019	DG	APPLICAZIONE DELL'AVANZO DI AMMINIS.VINCOLATO (ART. 42 COMMA 8 D.LGS. N. 118/2011 E S.M.I.). VARIAZ. IN TERMINI DI COMPETENZA E CASSA AL BILANCIO REG. 2019 E PLURI.2019-2021 "SPESE IN CONTO CAPITALE PER INTERVENTI STRAOR. AI SENSI DELL'OPCM N°3879/2010.	188.451,87
04	07	1	U0407005	TRASFERIMENTO ALL'ADISU-PUGLIA, AI SENSI DELL'ART. 31 DELLA L.R. 18/07, DEL GETTITO DELLA TASSA PER IL DIRITTO ALLO STUDIO DA DESTINARE ALLE BORSE DI STUDIO.	888	15/05/2019	DG	ART. 29 L.R. N. 18/2007 – PROTOCOLLO DI INTESA "PUGLIA REGIONE UNIVERSITARIA. LA RETE INFORMATIVA DELL'ADISU PUGLIA CON I COMUNI PUGLIESI" TRA REGIONE PUGLIA, ANCI PUGLIA E ADISU PUGLIA - VARIAZIONE IN TERMINI DI COMPETENZA E CASSA AL BILANCIO REGIONALE 2	132.000,00
04	07	1	U0407006	SPESE PER LE ATTIVITÀ RELATIVE ALLA GESTIONE DEL GETTITO DELLA TASSA PER IL DIRITTO ALLO STUDIO DA DESTINARE ALLE BORSE DI STUDIO, AI SENSI DELL'ART. 31 DELLA L.R. 18/07 - RETRIBUZIONI DI POSIZIONE E RISULTATO AL PERSONALE DI CAT. D	888	15/05/2019	DG	ART. 29 L.R. N. 18/2007 – PROTOCOLLO DI INTESA "PUGLIA REGIONE UNIVERSITARIA. LA RETE INFORMATIVA DELL'ADISU PUGLIA CON I COMUNI PUGLIESI" TRA REGIONE PUGLIA, ANCI PUGLIA E ADISU PUGLIA - VARIAZIONE IN TERMINI DI COMPETENZA E CASSA AL BILANCIO REGIONALE 2	8.068,80
04	07	1	U0407007	SPESE PER LE ATTIVITÀ RELATIVE ALLA GESTIONE DEL GETTITO DELLA TASSA PER IL DIRITTO ALLO STUDIO DA DESTINARE ALLE BORSE DI STUDIO, AI SENSI DELL'ART. 31 DELLA L.R. 18/07 - CONTRIBUTI SOCIALI EFFETTIVI A CARICO DELL'ENTE	888	15/05/2019	DG	ART. 29 L.R. N. 18/2007 – PROTOCOLLO DI INTESA "PUGLIA REGIONE UNIVERSITARIA. LA RETE INFORMATIVA DELL'ADISU PUGLIA CON I COMUNI PUGLIESI" TRA REGIONE PUGLIA, ANCI PUGLIA E ADISU PUGLIA - VARIAZIONE IN TERMINI DI COMPETENZA E CASSA AL BILANCIO REGIONALE 2	1.927,88
04	07	1	U0407008	SPESE PER LE ATTIVITÀ RELATIVE ALLA GESTIONE DEL GETTITO DELLA TASSA PER IL DIRITTO ALLO STUDIO DA DESTINARE ALLE BORSE DI STUDIO, AI SENSI DELL'ART. 31 DELLA L.R. 18/07 - IRAP	888	15/05/2019	DG	ART. 29 L.R. N. 18/2007 – PROTOCOLLO DI INTESA "PUGLIA REGIONE UNIVERSITARIA. LA RETE INFORMATIVA DELL'ADISU PUGLIA CON I COMUNI PUGLIESI" TRA REGIONE PUGLIA, ANCI PUGLIA E ADISU PUGLIA - VARIAZIONE IN TERMINI DI COMPETENZA E CASSA AL BILANCIO REGIONALE 2	685,85

REGIONE PUGLIA

RENDICONTO GENERALE 2019

ELENCO ANALITICO VARIAZIONI APPLICAZIONE AVANZO VINCOLATO

MISSIONE	PROGRAMMA	TITOLO	CAPITOLO	OGGETTO	NUMERO DELIBERA	DATA DELIBERA	TIPO DELIBERA	DESCRIZIONE DELIBERA	IMPORTO
04	07	1	U0911020	CONTRIBUTI AI COMUNI PER LA FORNITURA DI LIBRI DI TESTO (L. 448/98.)	2132	25/11/2019	DG	APPLICAZIONE DELL'AVANZO DI AMMINISTRAZIONE VINCOLATO (ART. 42 COMMA 8 D.LGS. N. 118/2011 E SS.MM.II.) E VARIAZIONE IN TERMINI DI COMPETENZA E DI CASSA AL BILANCIO DI PREVISIONE 2019 E PLURIENNALE 2019-2021 (ART. 51 D.LGS. N. 118/2011 E SS.MM.II.).	2.464,65
04	07	1	U0916030	TRASFERIMENTI ALL'ADISU-PUGLIA , AI SENSI DELL'ART. 31 DELLA L.R. 18/07, DEL GETTITO DELLA TASSA PER IL RILASCIO DI CERTIFICATI UNIVERSITARI DI ABILITAZIONE PROFESSIONALE. (ART. 32 L.R. 18/07) (COLLEG. CE 1013600)	862	15/05/2019	DG	L.R. N. 18/2007 – PROGETTO "SUMMER SCHOOL IN PUGLIA" RIVOLTO ALLE UNIVERSITÀ PUGLIESI - VARIAZIONE IN TERMINI DI COMPETENZA E CASSA AL BILANCIO REGIONALE 2019 E PLURIENNALE 2019-2021.	312.000,00
04	07	1	U0916030	TRASFERIMENTI ALL'ADISU-PUGLIA , AI SENSI DELL'ART. 31 DELLA L.R. 18/07, DEL GETTITO DELLA TASSA PER IL RILASCIO DI CERTIFICATI UNIVERSITARI DI ABILITAZIONE PROFESSIONALE. (ART. 32 L.R. 18/07) (COLLEG. CE 1013600)	889	15/05/2019	DG	L.R. N. 18/2007 – PROGETTO PILOTA "WELCOME IN PUGLIA FOR MASTERS STUDENTS" - VARIAZIONE IN TERMINI DI COMPETENZA E CASSA AL BILANCIO REGIONALE 2019 E PLURIENNALE 2019-2021.	259.818,93
05	02	1	U0916051	FONDI STATALI PER LA TUTELA DELLE MINORANZE LINGUISTICHE. L. 482/99. RESTITUZIONI AI SENSI DEL DPR N. 345/2001	861	15/05/2019	DG	APPLICAZIONE DELL'AVANZO DI AMMINISTRAZIONE VINCOLATO (ART. 42 COMMA 8 D.LGS. N. 118/2011 E SS.MM.II.) E VARIAZIONE AL BILANCIO DI PREVISIONE 2019 E PLURIENNALE 2019-2021 (ART. 51 D.LGS. N. 118/2011 E SS.MM.II.). RESTITUZIONE ALLA PRESIDENZA DEL CONSIGLIO	989,00
05	03	2	U0503012	RISORSE LIBERATE DEL POR PUGLIA 2000-2006. OBIETTIVO 1 - FESR. MISURA 2.1 VALORIZZAZIONE E TUTELA DEL PATRIMONIO CULTURALE PUBBLICO E MIGLIORAMENTO DELL'OFFERTA E DELLA QUALITÀ DEI SERVIZI CULTURALI. BENI IMMOBILI DI VALORE CULTURALI, STORICO E ARTISTICO	767	18/04/2019	DG	ATTUAZIONE DEI PROGETTI FINANZIATI CON LE RISORSE LIBERATE DEL POR PUGLIA 2000/2006 - FONDO FESR. AGGIORNAMENTO DELLA D.G.R. N. 1719/2011 E SS.MM.II. E DEI RELATIVI ALLEGATI. VARIAZIONE AL BILANCIO DI PREVISIONE 2019 E PLURIENNALE 2019-2021 AI SENSI DEL D	500.000,00
05	03	2	U1163340	POR 2014-2020. FONDO FESR. AZIONE 3.4 - INTERVENTI DI SOSTEGNO ALLE IMPRESE DELLE FILIERE CULTURALI, TURISTICHE, CREATIVE E DELLO SP ETTACOLO. CONTRIBUTI AGLI INVESTIMENTI A ALTRE IMPRESE. COFINANZIAMENTO REGIONALE	1240	08/07/2019	DG	POR PUGLIA FESR 2014-2020 - ASSE III - AZIONE 3.4 INTERVENTI DI SOSTEGNO ALLE IMPRESE DELLE FILIERE CULTURALI, TURISTICHE, CREATIVE E DELLO SPETTACOLO. AVVISO PUBBLICO APULIA FILM FUND 2018-2020. APPLICAZIONE DELL'AVANZO DI AMM.NE VINCOLATO EX ART. 42 COM	673.833,10
06	02	1	U0531067	SPESE PER IL FUNZIONAMENTO DEL SERVIZIO CIVILE, OPERAZIONI DI ACCREDITAMENTO DEGLI ENTI E DI VALUTAZIONE DEI PROGETTI (L. 64/2004 D .LGS- 77/2002 - ART.6, CO.7).	1345	16/07/2019	DG	SERVIZIO CIVILE. VARIAZIONE AL BILANCIO DI PREVISIONE 2019, ED AL BILANCIO PLURIENNALE 2019-2021, AL DOCUMENTO TECNICO DI ACCOMPAGNAMENTO E AL BILANCIO GESTIONALE APPROVATO CON DGR N.95/2019, AI SENSI DEL D.LGS N. 118/2011 E SS.MM.II. APPLICAZIONE DELL'AV	2.831,75
06	02	1	U0602001	SPESE PER IL FUNZIONAMENTO DEL SERVIZIO CIVILE. RETRIBUZIONI DI POSIZIONE E RISULTATO AL PERSONALE DI CAT. D.	1345	16/07/2019	DG	SERVIZIO CIVILE. VARIAZIONE AL BILANCIO DI PREVISIONE 2019, ED AL BILANCIO PLURIENNALE 2019-2021, AL DOCUMENTO TECNICO DI ACCOMPAGNAMENTO E AL BILANCIO GESTIONALE APPROVATO CON DGR N.95/2019, AI SENSI DEL D.LGS N. 118/2011 E SS.MM.II. APPLICAZIONE DELL'AV	17.500,00
06	02	1	U0602002	SPESE PER IL FUNZIONAMENTO DEL SERVIZIO CIVILE. CONTRIBUTI SOCIALI EFFETTIVI A CARICO DELL'ENTE.	1345	16/07/2019	DG	SERVIZIO CIVILE. VARIAZIONE AL BILANCIO DI PREVISIONE 2019, ED AL BILANCIO PLURIENNALE 2019-2021, AL DOCUMENTO TECNICO DI ACCOMPAGNAMENTO E AL BILANCIO GESTIONALE APPROVATO CON DGR N.95/2019, AI SENSI DEL D.LGS N. 118/2011 E SS.MM.II. APPLICAZIONE DELL'AV	4.180,75

REGIONE PUGLIA

RENDICONTO GENERALE 2019

ELENCO ANALITICO VARIAZIONI APPLICAZIONE AVANZO VINCOLATO

MISSIONE	PROGRAMMA	TITOLO	CAPITOLO	OGGETTO	NUMERO DELIBERA	DATA DELIBERA	TIPO DELIBERA	DESCRIZIONE DELIBERA	IMPORTO
06	02	1	U0602003	SPESE PER IL FUNZIONAMENTO DEL SERVIZIO CIVILE. IRAP.	1345	16/07/2019	DG	SERVIZIO CIVILE. VARIAZIONE AL BILANCIO DI PREVISIONE 2019, ED AL BILANCIO PLURIENNALE 2019-2021, AL DOCUMENTO TECNICO DI ACCOMPAGNAMENTO E AL BILANCIO GESTIONALE APPROVATO CON DGR N.95/2019, AI SENSI DEL D.LGS N. 118/2011 E SS.MM.II. APPLICAZIONE DELL'AV	1.487,50
07	02	1	U0702004	RISORSE LIBERATE DEL P.O.R. 2000-2006. OBIETTIVO 1 - FESR. MISURA 4.15 ATTIVITA' DI PROMOZIONE FINALIZZATA ALL'ALLARGAMENTO DELL'OFFERTA TURISTICA. TRASFERIMENTI CORRENTI A AMMINISTRAZIONI LOCALI.	1979	04/11/2019	DG	UTILIZZO RISORSE LIBERATE GENERATE DALLA CERTIFICAZIONE DEI PROGETTI COERENTI DEL POR PUGLIA 2000/2006. APPLICAZIONE DELL'AVANZO DI AMMINISTRAZIONE VINCOLATO, AI SENSI DELL'ART. 42 COMMA 8 DEL D.LGS. N.118/2011. PROGETTO DESTINAZIONE PUGLIA.	1.000.000,00
08	01	1	U0571050	FONDO REGIONALE DI ROTAZIONE PER LE ANTICIPAZIONI RELATIVE ALLE SPESE DI DEMOLIZIONE. ART. 6 L.R. 15 DEL 11/06/2012 (COLLEGATO AL CE 3061110)	2204	27/11/2019	DG	ART. 6 DELLA L.R. N. 15/2012. FONDO REGIONALE DI ROTAZIONE PER LE SPESE DI DEMOLIZIONE DELLE OPERE ABUSIVE. VARIAZIONE AL BILANCIO DI PREVISIONE 2019 E PLURIENNALE 2019-2021 AI SENSI DEL D.LGS. 118/2011 E S.M.I.	1.150.000,00
08	02	2	U0411175	TRASFERIMENTO AD ENTI PUBBLICI DEL FONDO DI ROTAZIONE DI CUI ALL'ART. 5 L. N. 179/92. COFINANZIAMENTO REGIONALE ASSE VII P.O. FESR 2 007-2013	2212	28/11/2019	DG	VARIAZIONE AL BILANCIO DI PREVISIONE 2019 E PLURIENNALE 2019-2021, AL DOCUMENTO TECNICO DI ACCOMPAGNAMENTO E AL BILANCIO GESTIONALE APPROVATO CON D.G.R. N. 95 DEL 22/01/2019. APPLICAZIONE DELL'AVANZO DI AMMINISTRAZIONE AI SENSI DELL'ART.42, COMMA 8, DEL D	1.973.553,76
08	03	2	U0803003	RIDUZIONE DEL DISAGIO ABITATIVO. COFINANZIAMENTO REGIONALE AZIONE 9.13 DEL POR PUGLIA FESR-FSE 2014-2020. CONTRIBUTI AGLI INVESTIMEN TI A AMMINISTRAZIONI LOCALI	2237	28/11/2019	DG	POR PUGLIA FESR – FSE 2014 – 2020. ASSE IV, AZIONE 4.1 - ASSE IX, AZIONE 9.13. VARIAZIONE AL BILANCIO DI PREVISIONE 2019 E PLURIENNALE 2019-2021 AI SENSI DEL'ART. 51 COMMA 2 D.LGS. N. 118/2011 E SS.MM.II. E APPLICAZIONE DELL'AVANZO DI AMMINISTRAZIONE AI S	231.217,29
09	01	2	U0511047	FONDO PER LA PREVENZIONE DEL RISCHIO SISMICOART. 11 D.L. 28 APRILE 2009 N.39 CONVERTITO CON MODIFICAZIONI DALLA LEGGE 77/2009. INTER VENTI STRUTTURALI DI OPERE PUBBLICHE STRATEGICHE.	851	15/05/2019	DG	FONDO PER INTERVENTI DI RIDUZIONE DEL RISCHIO SISMICO ASSEGNATO CON OCDPC 12 LUGLIO 2018 N. 532 - VARIAZIONE AL BILANCIO DI PREVISIONE PER APPLICAZIONE DELL'AVANZO DI AMMINISTRAZIONE VINCOLATO AI SENSI DELL'ART. 42, COMMA 8, DEL D.LGS. 118/2011 E SS.MM.I	2.195.000,00
09	01	2	U0511048	FONDO PER LA PREVENZIONE DEL RISCHIO SISMICO ART. 11 D.L. 28 APRILE 2009 N.39 CONVERTITO CON MODIFICAZIONI DALLA LEGGE 77/2009. INTE RVENTI STRUTTURALI DI EDIFICI PRIVATI.	851	15/05/2019	DG	FONDO PER INTERVENTI DI RIDUZIONE DEL RISCHIO SISMICO ASSEGNATO CON OCDPC 12 LUGLIO 2018 N. 532 - VARIAZIONE AL BILANCIO DI PREVISIONE PER APPLICAZIONE DELL'AVANZO DI AMMINISTRAZIONE VINCOLATO AI SENSI DELL'ART. 42, COMMA 8, DEL D.LGS. 118/2011 E SS.MM.I	560.000,00
09	01	2	U0611111	SIN BRINDISI – ATTUAZIONE INTERVENTI DI MESSA IN SICUREZZA IN ATTUAZIONE DELL'APQ DEL 18/12/2007	1385	23/07/2019	DG	DGR 161/2019 - APPLICAZIONE AVANZO DI AMMINISTRAZIONE AI SENSI DELL'ART. 42 CO. 8 DLGS 118/2011 E SS.MM.II. - VARIAZIONE AL BILANCIO DI PREVISIONE 2019 E PLURIENNALE 2019-2021, AL DOCUMENTO TECNICO DI ACCOMPAGNAMENTO E AL BILANCIO GESTIONALE.	879.576,89
09	01	2	U0621110	ATTUAZIONE SCHEMI PREVISIONALI E PROGRAMMATICI EX LEGGE 183/89 E 253/90 IN MATERIA DI DIFESA DEL SUOLO.BACINI REGIONALI.	2188	27/11/2019	DG	INTERVENTO DI DIFESA DEL SUOLO "CONSOLIDAMENTO DEI VERSANTI COLLINARI" NEL COMUNE DI LUCERA AI SENSI DEL D.P.R. 9/10/'97. VARIAZIONE AL BILANCIO DI PREVISIONE PER APPLICAZIONE DELL'AVANZO DI AMMINISTRAZIONE VINCOLATO AI SENSI DELL'ART. 42, COMMA 8, DEL D.	333.543,75
09	02	1	U0611072	SPESE PER ONERI DI FUNZIONAMENTO IN ATTUAZIONE DEL DECRETO L.VO 112/98 IN MATERIA DI TUTELA AMBIENTALE. RETRIBUZIONI IN DENARO	166	30/01/2019	DG	VARIAZIONE AL BILANCIO DI PREVISIONE 2019, ED AL BILANCIO PLURIENNALE 2019-2021, DOCUMENTO TECNICO DI ACCOMPAGNAMENTO ED AL BILANCIO GESTIONALE APPROVATO CON DGR N.95/2019. APPLICAZIONE DELL'AVANZO DI AMMINISTRAZIONE AI SENSI DELL'ART.42, COMMA 8, DEL D.L	167.917,50
09	02	1	U0611073	SPESE PER ONERI DI FUNZIONAMENTO IN ATTUAZIONE DEL DECRETO L.VO 112/98 IN MATERIA DI TUTELA AMBIENTALE. CONTRIBUTI SOCIALI EFFETTIVI A CARICO DELL'ENTE	1179	01/07/2019	DG	VARIAZIONE AL BILANCIO DI PREVISIONE 2019, ED AL BILANCIO PLURIENNALE 2019-2021 DOCUMENTO TECNICO DI ACCOMPAGNAMENTO ED AL BILANCIO GESTIONALE APPROVATO CON DGR N 95/2019. APPLICAZIONE DELL'AVANZO DI AMMINISTRAZIONE AI SENSI DELL'ART.42, COMMA 8, DEL D.LG	9.129,05

REGIONE PUGLIA
RENDICONTO GENERALE 2019
ELENCO ANALITICO VARIAZIONI APPLICAZIONE AVANZO VINCOLATO

MISSIONE	PROGRAMMA	TITOLO	CAPITOLO	OGGETTO	NUMERO DELIBERA	DATA DELIBERA	TIPO DELIBERA	DESCRIZIONE DELIBERA	IMPORTO
09	02	1	U0611073	SPESE PER ONERI DI FUNZIONAMENTO IN ATTUAZIONE DEL DECRETO L.VO 112/98 IN MATERIA DI TUTELA AMBIENTALE. CONTRIBUTI SOCIALI EFFETTIVI A CARICO DELL'ENTE	166	30/01/2019	DG	VARIAZIONE AL BILANCIO DI PREVISIONE 2019, ED AL BILANCIO PLURIENNALE 2019-2021, DOCUMENTO TECNICO DI ACCOMPAGNAMENTO ED AL BILANCIO GESTIONALE APPROVATO CON DGR N.95/2019. APPLICAZIONE DELL'AVANZO DI AMMINISTRAZIONE AI SENSI DELL'ART.42, COMMA 8, DEL D.L	102.762,00
09	02	1	U0611121	SPESE PER ONERI DI FUNZIONAMENTO IN ATTUAZIONE DEL DECRETO L.VO 112/98 IN MATERIA DI TUTELA AMBIENTALE. IRAP	1179	01/07/2019	DG	VARIAZIONE AL BILANCIO DI PREVISIONE 2019, ED AL BILANCIO PLURIENNALE 2019-2021 DOCUMENTO TECNICO DI ACCOMPAGNAMENTO ED AL BILANCIO GESTIONALE APPROVATO CON DGR N 95/2019. APPLICAZIONE DELL'AVANZO DI AMMINISTRAZIONE AI SENSI DELL'ART.42, COMMA 8, DEL D.LG	3.247,69
09	02	1	U0611121	SPESE PER ONERI DI FUNZIONAMENTO IN ATTUAZIONE DEL DECRETO L.VO 112/98 IN MATERIA DI TUTELA AMBIENTALE. IRAP	166	30/01/2019	DG	VARIAZIONE AL BILANCIO DI PREVISIONE 2019, ED AL BILANCIO PLURIENNALE 2019-2021, DOCUMENTO TECNICO DI ACCOMPAGNAMENTO ED AL BILANCIO GESTIONALE APPROVATO CON DGR N.95/2019. APPLICAZIONE DELL'AVANZO DI AMMINISTRAZIONE AI SENSI DELL'ART.42, COMMA 8, DEL D.L	34.236,00
09	02	1	U0611123	RETRIBUZIONI DI POSIZIONE E RISULTATO AL PERSONALE DI CAT. D	1179	01/07/2019	DG	VARIAZIONE AL BILANCIO DI PREVISIONE 2019, ED AL BILANCIO PLURIENNALE 2019-2021 DOCUMENTO TECNICO DI ACCOMPAGNAMENTO ED AL BILANCIO GESTIONALE APPROVATO CON DGR N 95/2019. APPLICAZIONE DELL'AVANZO DI AMMINISTRAZIONE AI SENSI DELL'ART.42, COMMA 8, DEL D.LG	25.831,32
09	02	1	U0611123	RETRIBUZIONI DI POSIZIONE E RISULTATO AL PERSONALE DI CAT. D	166	30/01/2019	DG	VARIAZIONE AL BILANCIO DI PREVISIONE 2019, ED AL BILANCIO PLURIENNALE 2019-2021, DOCUMENTO TECNICO DI ACCOMPAGNAMENTO ED AL BILANCIO GESTIONALE APPROVATO CON DGR N.95/2019. APPLICAZIONE DELL'AVANZO DI AMMINISTRAZIONE AI SENSI DELL'ART.42, COMMA 8, DEL D.L	235.084,50
09	03	1	U0621086	TRASFERIMENTI ALLE AMMINISTRAZIONI LOCALI PER CONCORSO PARZIALE AI MAGGIORI ONERI PER TRASFERIMENTO E CONFERIMENTO DEI RIFIUTI SOLIDI URBANI.	1283	09/07/2019	DG	APPLICAZ. AVANZO DI AMM.NE AI SENSI ART.42 CO. 8 D.LGS 118/2011 E SS.MM.II. E VARIAZ. BIL. DI PREV. 2019, AL DOCUM. TECN. DI ACCOMPAGNAM. E BIL. GESTIONALE APPROV. CON D.G.R. N.95/2019. CONTRIB. STRAORD. PER MAGGIORI ONERI SOSTENUTI DAI COMUNI PER CONFER.	3.000.000,00
09	06	2	U0906000	INTERVENTI PER IL MANTENIMENTO E MIGLIORAMENTO DELLA QUALITA' DEI CORPI IDRICI. INFRASTRUTTURE PER IL CONVOGLIAMENTO E LO STOCCAGGIO DELLE ACQUE PLUVIALI. CONTRIBUTI AGLI INVESTIMENTI AD AMMINISTRAZIONI LOCALI	1962	04/11/2019	DG	UTILIZZO AVANZO DI AMMINISTRAZIONE VINCOLATO PER INTERVENTI A VALERE SULLA SUB-AZIONE 6.4.D "INFRASTRUTTURE PER IL CONVOGLIAMENTO E LO STOCCAGGIO DELLE ACQUE PLUVIALI" - VARIAZIONE IN TERMINI DI COMPETENZA E CASSA AL BILANCIO DI PREVISIONE 2019 E PLURIENN	8.453.869,58
09	06	2	U0906000	INTERVENTI PER IL MANTENIMENTO E MIGLIORAMENTO DELLA QUALITA' DEI CORPI IDRICI. INFRASTRUTTURE PER IL CONVOGLIAMENTO E LO STOCCAGGIO DELLE ACQUE PLUVIALI. CONTRIBUTI AGLI INVESTIMENTI AD AMMINISTRAZIONI LOCALI	2246	28/11/2019	DG	DGR N. 1962 DEL 04.11.19 RIGUARDANTE "UTILIZZO AVANZO DI AMMINISTRAZIONE VINCOLATO PER INTERVENTI A VALERE SULLA SUB-AZIONE 6.4.D "INFRASTRUTTURE PER IL CONVOGLIAMENTO E LO STOCCAGGIO DELLE ACQUE PLUVIALI" - VARIAZIONE IN TERMINI DI COMPETENZA E CASSA AL	116.830,36
09	08	1	U0908011	FONDO PER FAVORIRE LA MINORE PRODUZIONE DI RIFIUTI E PER LE ALTRE ATTIVITA' DI CUI ALL'ART. 3 CO. 27 DELLA L. 549/95 - COLLEGATO AL CAPITOLO DI ENTRATA 1013400. TRASFERIMENTI CORRENTI A ISTITUZIONI SOCIALI PRIVATE	963	29/05/2019	DG	APPLICAZIONE AVANZO DI AMMINISTRAZIONE AI SENSI DELL'ART. 42 COMMA 8 DEL D.LGS. N.118/2011 E SS.MM.II., E VARIAZIONE AL BILANCIO DI PREVISIONE 2019, AL DOCUMENTO TECNICO DI ACCOMPAGNAMENTO E AL BILANCIO GESTIONALE APPROVATO CON D.G.R. N.95/2019, AI SENSI	39.000,00
09	08	2	U0611087	SPESE PER FAVORIRE LA MINORE PRODUZIONE DI RIFIUTI E LE ALTRE ATTIVITA' DI CUI ALLA L. 549/95 ART. 3 COMMA 27 - COLLEGATO AL CAPITOLO DI ENTRATA 1013400. COFINANZIAMENTO REGIONALE ASSE II P.O. FESR 2007-2013.	1491	02/08/2019	DG	APPLICAZIONE AVANZO DI AMMINISTRAZIONE AI SENSI DELL'ART. 42 COMMA 8 DEL D.LGS 118/2011 E SS.MM.II. E VARIAZIONE AL BILANCIO DI PREVISIONE 2019, AL DOCUMENTO TECNICO DI ACCOMPAGNAMENTO E AL BILANCIO GESTIONALE APPROVATO CON D.G.R. N. 95/2019. D.G.R. N.241	95.170,36

REGIONE PUGLIA

RENDICONTO GENERALE 2019

ELENCO ANALITICO VARIAZIONI APPLICAZIONE AVANZO VINCOLATO

MISSIONE	PROGRAMMA	TITOLO	CAPITOLO	OGGETTO	NUMERO DELIBERA	DATA DELIBERA	TIPO DELIBERA	DESCRIZIONE DELIBERA	IMPORTO
09	08	2	U0611087	SPESE PER FAVORIRE LA MINORE PRODUZIONE DI RIFIUTI E LE ALTRE ATTIVITA' DI CUI ALLA L. 549/95 ART. 3 COMMA 27 - COLLEGATO AL CAPITOL O DI ENTRATA 1013400. COFINANZIAMENTO REGIONALE ASSE II P.O. FESR 2007-2013.	2239	28/11/2019	DG	APPLICAZIONE AVANZO AMM.NE AI SENSI DELL'ART. 42 C. 8 DEL D.LGS 118/2011 E SS.MM.II. E VARIAZIONE AL BIL. DI PREVISIONE 2019, AL DOCUMENTO TECNICO DI ACCOMPAGN. E AL BIL. GESTIONALE APPROV. CON D.G.R. N. 95/2019. RIMOZIONE DI RIF. ILLECITAMENTE ABBANDONAT	3.000.000,00
09	09	2	U0909016	PROGETTO LIFE 16 NAT/IT/000659 EGYPTIANVULTURE - CONTRIBUTI AGLI INVESTIMENTI A ALTRE IMPRESE	2190	27/11/2019	DG	LIFE16 NAT/IT/000659 EGYPTIAN VULTURE-VARIAZIONE IN TERMINI DI COMPETENZA E CASSA AL BILANCIO DI PREVISIONE 2019 E PLURIENNALE 2019-2021 (L.R. N.68/2018), AL DOCUMENTO TECNICO DI ACCOMPAGNAMENTO E AL BILANCIO GESTIONALE (D.G.R. N. 95 DEL 22/01/2019) AI SE	40.000,00
09	09	2	U0909017	PROGETTO LIFE 16 NAT/IT/000659 EGYPTIANVULTURE - CONTRIBUTI AGLI INVESTIMENTI A ISTITUZIONI SOCIALI PRIVATE	2190	27/11/2019	DG	LIFE16 NAT/IT/000659 EGYPTIAN VULTURE-VARIAZIONE IN TERMINI DI COMPETENZA E CASSA AL BILANCIO DI PREVISIONE 2019 E PLURIENNALE 2019-2021 (L.R. N.68/2018), AL DOCUMENTO TECNICO DI ACCOMPAGNAMENTO E AL BILANCIO GESTIONALE (D.G.R. N. 95 DEL 22/01/2019) AI SE	5.486,90
09	09	2	U1146031	INTESA ISTITUZIONALE DI PROGRAMMA STATO - RAGIONE PUGLIA. ACCORDO DI PROGRAMMA QUADRO TUTELA E RISANAMENTO AMBIENTALE DEL TERRITOR IO DELLA REGIONE PUGLIA. DELIBERA CIPE N. 36/02.	1385	23/07/2019	DG	DGR 161/2019 - APPLICAZIONE AVANZO DI AMMINISTRAZIONE AI SENSI DELL'ART. 42 CO. 8 DLGS 118/2011 E SS.MM.II. - VARIAZIONE AL BILANCIO DI PREVISIONE 2019 E PLURIENNALE 2019-2021, AL DOCUMENTO TECNICO DI ACCOMPAGNAMENTO E AL BILANCIO GESTIONALE.	6.799,68
10	01	2	U1001005	SPESE PER IL POTENZIAMENTO DEL TRASPORTO RAPIDO DI MASSA NELLE AREE URBANE E METROPOLITANE	1086	18/06/2019	DG	VARIAZIONE IN TERMINI DI COMPETENZA E CASSA AL BILANCIO DI PREVISIONE REGIONALE 2019 E PLURIENNALE 2019-2021, APPROVATO CON L.R. N. 68/2018, AL DOCUMENTO TECNICO DI ACCOMPAGNAMENTO E AL BILANCIO GESTIONALE APPROVATO CON D.G.R. N. 95 DEL 22/01/2019. APPLIC	4.754.700,00
10	02	2	U0551055	L.144/99 -TRASFERIMENTO IN CONTO CAPITALE DI FONDI STATALI ALLE PROVINCE E AI COMUNI BENEFICIARI DEGLI INTERVENTI FINANZIATI NELL'AM BITO DEI PROGRAMMI DI ATTUAZIONE DEL PIANO DI SICUREZZA STRADALE.	1963	04/11/2019	DG	APPLICAZIONE AVANZO VINCOLATO (L. N. 144/99 – III E IV PROGRAMMA DI ATTUAZIONE DEL PIANO NAZIONALE DELLA SICUREZZA STRADALE). VARIAZIONE IN TERMINI DI COMPETENZA E CASSA AL BILANCIO REGIONALE 2019 E PLURIENNALE 2019-2021, APPROVATO CON L.R. N. 68/2018, AL	188.782,18
10	05	2	U0512047	INTERVENTI SULLA RETE STRADALE DI INTERESSE REGIONALE. D.M. TESORO BILANCIO E P.E. N.0044924 DEL 6/5/2001.	1865	14/10/2019	DG	INTERVENTI URGENTI FINALIZZATI AD ASSICURARE ADEGUATI LIVELLI DI STANDARD DI SICUREZZA DELL'UTENZA STRADALE.	9.099.758,40
10	05	2	U0512047	INTERVENTI SULLA RETE STRADALE DI INTERESSE REGIONALE. D.M. TESORO BILANCIO E P.E. N.0044924 DEL 6/5/2001.	2243	28/11/2019	DG	VIABILITÀ REGIONALE – INTERVENTI DA REALIZZARE SUL TERRITORIO REGIONALE CON LE RISORSE INCAMERATE A SEGUITO DEL TRASFERIMENTO DI FUNZIONI IN MATERIA DI VIABILITÀ, DISCIPLINATO AI SENSI DEL D.LGS N° 112/98. COMUNE DI GIOVINAZZO - LAVORI MANUTENTIVI DEL CA	800.000,00
10	05	2	U0512047	INTERVENTI SULLA RETE STRADALE DI INTERESSE REGIONALE. D.M. TESORO BILANCIO E P.E. N.0044924 DEL 6/5/2001.	2244	28/11/2019	DG	VIABILITÀ REGIONALE – INTERVENTI DA REALIZZARE SUL TERRITORIO REGIONALE CON LE RISORSE INCAMERATE A SEGUITO DEL TRASFERIMENTO DI FUNZIONI IN MATERIA DI VIABILITÀ, DISCIPLINATO AI SENSI DEL D.LGS N° 112/98. PROVINCIA BAT - S.P. N. 2 "ANDRIA – CANOSA DI PU	5.000.000,00
10	05	2	U0512047	INTERVENTI SULLA RETE STRADALE DI INTERESSE REGIONALE. D.M. TESORO BILANCIO E P.E. N.0044924 DEL 6/5/2001.	2245	28/11/2019	DG	FINANZIAMENTO INTERVENTI DI VIABILITÀ DI COMPETENZA COMUNALE.	13.957.336,98
10	05	2	U1005001	L. 144/99 - ASSEGNAZIONE DI FONDI STATALI IN CONTO CAPITALE - IV PROGRAMMA DI ATTUAZIONE DEL PIANO NAZIONALE DELLA SICUREZZA STRADAL E	1963	04/11/2019	DG	APPLICAZIONE AVANZO VINCOLATO (L. N. 144/99 – III E IV PROGRAMMA DI ATTUAZIONE DEL PIANO NAZIONALE DELLA SICUREZZA STRADALE). VARIAZIONE IN TERMINI DI COMPETENZA E CASSA AL BILANCIO REGIONALE 2019 E PLURIENNALE 2019-2021, APPROVATO CON L.R. N. 68/2018, AL	87.433,05

REGIONE PUGLIA
RENDICONTO GENERALE 2019
ELENCO ANALITICO VARIAZIONI APPLICAZIONE AVANZO VINCOLATO

MISSIONE	PROGRAMMA	TITOLO	CAPITOLO	OGGETTO	NUMERO DELIBERA	DATA DELIBERA	TIPO DELIBERA	DESCRIZIONE DELIBERA	IMPORTO
10	05	2	U1081043	SPESE PER INVESTIMENTI FINANZIATI DA CONVEZIONI EX AGENSUD. DPCM 12/9/2000.	1866	14/10/2019	DG	L.R. N. 13/2001 - INTERVENTI URGENTI DI RIPRISTINO DI OPERE PUBBLICHE O DI PUBBLICO INTERESSE. COMUNE DI GRAVINA IN PUGLIA (BA) – LAVORI DI CONSOLIDAMENTO E RESTAURO DEL PONTE MADONNA DELLA STELLA.	1.499.590,67
10	05	2	U1081043	SPESE PER INVESTIMENTI FINANZIATI DA CONVEZIONI EX AGENSUD. DPCM 12/9/2000.	2247	28/11/2019	DG	L.R. N. 13/2001 - INTERVENTI URGENTI DI RIPRISTINO DI OPERE PUBBLICHE O DI PUBBLICO INTERESSE. COMUNE DI GRAVINA IN PUGLIA (BA) – LAVORI PER LA RIMESSA IN FUNZIONE DELL'ACQUEDOTTO SOTTERRANEO "SANT'ANGELO – FONTANE DELLA STELLA".	1.200.000,00
10	06	2	U1163720	POR 2014-2020. FONDO FESR. AZIONE 7.2 RAFFORZARE LE CONNESSIONI DEI NODI SECONDARI E TERZIARI DELLE "AREE INTERNE" E DI QUELLE DOVE SONO LOCALIZZATI SIGNIFICATIVI DISTRETTI DI PRODUZIONE AGRICOLA E AGRO-INDUSTRIALE CON I PRINCIPALI ASSI VIARI E FERROVIARI	1992	04/11/2019	DG	PORPUGLIA2014-2020 ASSEVII AZ.7.2"RAFF.RE LE CONNES.NI NODI SECONDARI E TERZIARI DELLE«AREE INTERNE»E QUELLE DOVE SONO LOCALIZ. SIGNIF.VI DISTRETTI DI PRODUZ.NE AGRICOLA E AGRO-INDUST.LE CON PRINCIPALI ASSI VIARI E FERROVIARI RETE TEN-T". PRESA ATTO DEL	2.647.058,82
11	01	1	U0531030	EROGAZIONI IN FAVORE DELLE ASSOCIAZIONI DI VOLONTARIATO PER ATTIVITA' DI PROTEZIONE CIVILE (DPR N. 194/2001)	1375	23/07/2019	DG	D. LGS. N. 1/2018: ASSEGNAZIONI DAL DIPARTIMENTO DELLA PROTEZIONE CIVILE PER ATTIVITÀ ESPLETATE DA ASSOCIAZIONI DI VOLONTARIATO. APPLICAZIONE DELL'AVANZO DI AMMINISTRAZIONE VINCOLATO AI SENSI DELL'ART. 42, COMMA 8 DEL D.LGS. 118/2011, COME INTEGRATO DAL D	17.338,75
11	01	1	U1164300	PROGETTO 3 WATCH OUT, INTERREG IPA IT-AL-ME INDENNITÀ PER STAFF INTERNO, QUOTA IPA (85%)	1376	23/07/2019	DG	PROGETTO 3 WATCH OUT, PROGRAMMA INTERREG IPA CBC IT–AL-ME 2014-2020. CUP B24F18000030007. AVANZO DI AMMINISTRAZIONE VINCOLATO, AI SENSI DELL'ART. 42 COMMA 8 DEL D.LGS. N.118/2011, COME INTEGRATO DAL D.LGS. N. 126/2014. VARIAZIONE AL BILANCIO DI PREVISION	3.479,81
11	01	1	U1164301	PROGETTO 3 WATCH OUT, INTERREG IPA IT-AL-ME CONTRIBUTI SOCIALI A CARICO DELL'ENTE INDENNITÀ PER STAFF INTERNO, QUOTA IPA (85%)	1376	23/07/2019	DG	PROGETTO 3 WATCH OUT, PROGRAMMA INTERREG IPA CBC IT–AL-ME 2014-2020. CUP B24F18000030007. AVANZO DI AMMINISTRAZIONE VINCOLATO, AI SENSI DELL'ART. 42 COMMA 8 DEL D.LGS. N.118/2011, COME INTEGRATO DAL D.LGS. N. 126/2014. VARIAZIONE AL BILANCIO DI PREVISION	831,40
11	01	1	U1164302	PROGETTO 3 WATCH OUT, INTERREG IPA IT-AL-ME IRAP INDENNITÀ PER STAFF INTERNO, QUOTA IPA (85%)	1376	23/07/2019	DG	PROGETTO 3 WATCH OUT, PROGRAMMA INTERREG IPA CBC IT–AL-ME 2014-2020. CUP B24F18000030007. AVANZO DI AMMINISTRAZIONE VINCOLATO, AI SENSI DELL'ART. 42 COMMA 8 DEL D.LGS. N.118/2011, COME INTEGRATO DAL D.LGS. N. 126/2014. VARIAZIONE AL BILANCIO DI PREVISION	295,79
11	01	1	U1164303	PROGETTO 3 WATCH OUT, INTERREG IPA IT-AL-ME - SPESE PER RAPPRESENTANZA, ORGANIZZAZINE EVENTI, PUBBLICITA' E SERVIZI PER TRASFERTA, QUOTA IPA (85%)	1376	23/07/2019	DG	PROGETTO 3 WATCH OUT, PROGRAMMA INTERREG IPA CBC IT–AL-ME 2014-2020. CUP B24F18000030007. AVANZO DI AMMINISTRAZIONE VINCOLATO, AI SENSI DELL'ART. 42 COMMA 8 DEL D.LGS. N.118/2011, COME INTEGRATO DAL D.LGS. N. 126/2014. VARIAZIONE AL BILANCIO DI PREVISION	3.151,12
11	01	1	U1164304	PROGETTO 3 WATCH OUT, INTERREG IPA IT-AL-ME - SPESE PER CONSULENZE, QUOTA IPA (85%)	1376	23/07/2019	DG	PROGETTO 3 WATCH OUT, PROGRAMMA INTERREG IPA CBC IT–AL-ME 2014-2020. CUP B24F18000030007. AVANZO DI AMMINISTRAZIONE VINCOLATO, AI SENSI DELL'ART. 42 COMMA 8 DEL D.LGS. N.118/2011, COME INTEGRATO DAL D.LGS. N. 126/2014. VARIAZIONE AL BILANCIO DI PREVISION	3.473,65
11	01	2	U1164305	PROGETTO 3 WATCH OUT, INTERREG IPA IT-AL-ME - SPESE PER SOFTWARE, QUOTA IPA (85%)	1376	23/07/2019	DG	PROGETTO 3 WATCH OUT, PROGRAMMA INTERREG IPA CBC IT–AL-ME 2014-2020. CUP B24F18000030007. AVANZO DI AMMINISTRAZIONE VINCOLATO, AI SENSI DELL'ART. 42 COMMA 8 DEL D.LGS. N.118/2011, COME INTEGRATO DAL D.LGS. N. 126/2014. VARIAZIONE AL BILANCIO DI PREVISION	13.205,60
11	02	1	U1102004	O.C.D.P.C. N. 173-2014 - TRASFERIMENTI CORRENTI AD AMMINISTRAZIONI LOCALI	1103	24/06/2019	DG	OCDPC 173/2014 AVANZO DI AMMINISTRAZIONE VINCOLATO, AI SENSI DELL'ART. 42 COMMA 8 D.LGS 118/2011 COME INTEGRATO D.LGS 126/2014. VARIAZIONE IN TERMINI DI COMPETENZA E DI CASSA AL BILANCIO REGIONALE 2019 E PLURIENNALE 2019-2021 APPROVATO CON L.R. 68/2018 D	570.292,30

REGIONE PUGLIA

RENDICONTO GENERALE 2019

ELENCO ANALITICO VARIAZIONI APPLICAZIONE AVANZO VINCOLATO

MISSIONE	PROGRAMMA	TITOLO	CAPITOLO	OGGETTO	NUMERO DELIBERA	DATA DELIBERA	TIPO DELIBERA	DESCRIZIONE DELIBERA	IMPORTO
11	02	2	U1102005	O.C.D.P.C. N. 173-2014 - CONTRIBUTI AGLI INVESTIMENTI AD AMMINISTRAZIONI LOCALI	1103	24/06/2019	DG	OCDPC 173/2014 AVANZO DI AMMINISTRAZIONE VINCOLATO, AI SENSI DELL'ART. 42 COMMA 8 D.LGS 118/2011 COME INTEGRATO D.LGS 126/2014. VARIAZIONE IN TERMINI DI COMPETENZA E DI CASSA AL BILANCIO REGIONALE 2019 E PLURIENNALE 2019-2021 APPROVATO CON L.R. 68/2018 D	3.290.281,60
12	01	1	U1201001	SPESE PER L'ATTIVAZIONE DI INTERVENTI, INIZIATIVE E AZIONI A FAVORE DEI MINORI	2166	27/11/2019	DG	PIANO DELLE POLITICHE FAMILIARI DI PUGLIA. INTERVENTI ATTUATI CON IL P. O FSE 2014 – 2020 PER I MINORI E LA CONCILIAZIONE DEI TEMPI DI VITA E DI LAVORO TRAMITE TITOLI D'ACQUISTO. INCREMENTO FINANZIARIO. APPLICAZIONE DELL'AVANZO DI AMMINISTRAZIONE VINCOLAT	5.686.396,31
12	03	1	U0785060	SPESE PER L'ATTUAZIONE DI INIZIATIVE RELATIVE AL 'FONDO PER LE AUTOSUFFICIENZE' DI CUI ALL'ART. 1, COMMA 1264 DELLA LEGGE N. 296/2006 (LEGGE FINANZIARIA 2007).	1316	16/07/2019	DG	DEL. G.R. N. 211 DEL 20 FEBBRAIO 2018 E DEL. G.R. N. 1040/2018 PER IL PRO.V.I. ITALIA. IMPEGNO CONTABILE QUOTA FNA 2017 A COFINANZIAMENTO DEL PROGETTO "PRO.V.I. ITALIA 2017". DEL. G.R. N. 1055/2018. APPLICAZIONE DELL'AVANZO DI AMMINISTRAZIONE AI SENSI DEL	780.000,00
12	04	1	U0781095	SPESE PER LA SPERIMENTAZIONE DEL MODELLO DI INTERVENTO P.I.P.P.I. (PROGRAMMA DI INTERVENTI PER LA PREVENZIONE DELL'ISTITUZIONALIZZAZ IONE.	1443	30/07/2019	DG	MODELLO DI INTERVENTO P.I.P.P.I. (PROGRAMMA DI INTERVENTI PER LA PREVENZIONE DELL'ISTITUZIONALIZZAZIONE)-AMBITI TERRITORIALI SOCIALI DI GALATINA, GIOIA DEL COLLE, CASARANO E TRIGGIANO - VARIAZIONE AL BILANCIO DI PREVISIONE 2019 E PLURIENNALE 2019-2021, A	60.000,00
12	04	1	U0814051	PROGRAMMA ACCOGLIENZA LAVORATORI MIGRANTI STAGIONALI REGOLARMENTE PRESENTI NELLA REGIONE PUGLIA - TRASFERIMENTI CORRENTI A ISTITUZIONI SOCIALI PRIVATE	1073	18/06/2019	DG	AVANZO DI AMM.NE VINCOLATO, ART. 42-C. 8-D.LGS. 118/2011, COME INTEGRATO DAL D.LGS. 126/2014. VARIAZIONE IN TERMINI DI COMPETENZA E CASSA AL BILANCIO REG.LE 2019 E PLURIENNALE 2019-21, APPROVATO CON LR 68/2018, AL DOCUMENTO TECNICO DI ACCOMPAGNAMENTO E AL	100.000,00
12	04	1	U0814052	PROGRAMMA ACCOGLIENZA LAVORATORI MIGRANTI STAGIONALI REGOLARMENTE PRESENTI NELLA REGIONE PUGLIA - TRASFERIMENTI CORRENTI A ALTRE IMPRESE	1073	18/06/2019	DG	AVANZO DI AMM.NE VINCOLATO, ART. 42-C. 8-D.LGS. 118/2011, COME INTEGRATO DAL D.LGS. 126/2014. VARIAZIONE IN TERMINI DI COMPETENZA E CASSA AL BILANCIO REG.LE 2019 E PLURIENNALE 2019-21, APPROVATO CON LR 68/2018, AL DOCUMENTO TECNICO DI ACCOMPAGNAMENTO E AL	700.000,00
12	05	1	U0781021	SPESE PER L'ATTUAZIONE DEL PROGRAMMA OPERATIVO RELATIVO ALLA REALIZZAZIONE DI UN SISTEMA DI INTERVENTI PER LA CONCILIAZIONE DEI TEMP I DI VITA E DI LAVORO DI CUI ALL'INTESA APPROVATA IN CONFERENZA UNIFICATA IL 29-APRILE-2010 - TRASFERIMENTI CORRENTI A AL	1274	08/07/2019	DG	VARIAZIONE AL BILANCIO DI PREVISIONE 2019, AL DOCUMENTO TECNICO DI ACCOMPAGNAMENTO E AL BILANCIO GESTIONALE APPROVATO CON D.G.R. N. 95 DEL 22.01.2019. APPLICAZIONE DELL'AVANZO DI AMMINISTRAZIONE. AI SENSI DELL'ART. 42, CO. 8, DEL D.LGS. 118/2011 E SS.MM.	130.000,00
12	05	1	U0781025	SPESE PER L'ATTIVAZIONE DI INTERVENTI, INIZIATIVE E AZIONI A FAVORE DELLE FAMIGLIE DI CUI ALL'ART.1, COMMA 1250 E1251,LETT. B) E C) DELLA LEGGE N. 296/2006	1453	02/08/2019	DG	INTESA FAMIGLIA - CONFERENZA UNIFICATA 17 APRILE 2019 - D.M. 30 APRILE 2019 - RIPARTO DELLE RISORSE STANZIATE SUL FONDO PER LE POLITICHE DELLA FAMIGLIA PER L'ANNO 2019 - APPROVAZIONE PROGRAMMA ATTUATIVO - VARIAZIONE AL BILANCIO DI PREVISIONE 2019 E PLURIE	209.400,00
12	05	1	U1205000	FONDO PER IL SOSTEGNO AI GENITORI E ALLA CONCILIAZIONE VITA-LAVORO	2165	27/11/2019	DG	: PIANO DELLE POLITICHE FAMILIARI DI PUGLIA. FONDO PER IL SOSTEGNO AI GENITORI E ALLA CONCILIAZIONE VITA-LAVORO. APPLICAZIONE DELL'AVANZO DI AMMINISTRAZIONE VINCOLATO, AI SENSI DELL'ART. 42 COMMA 8 DEL D.LGS. N.118/2011, COME INTEGRATO DAL D. LGS. N. 126/	2.500.000,00
12	05	1	U1205001	SPESE PER L'ATTIVAZIONE DI INTERVENTI, INIZIATIVE E AZIONI A FAVORE DELLE FAMIGLIE. INTERVENTI PER LE PARI OPPORTUNITA' E PER LA CONCILIAZIONE DEI TEMPI DI VITA E DI LAVORO	2166	27/11/2019	DG	PIANO DELLE POLITICHE FAMILIARI DI PUGLIA. INTERVENTI ATTUATI CON IL P. O FSE 2014 – 2020 PER I MINORI E LA CONCILIAZIONE DEI TEMPI DI VITA E DI LAVORO TRAMITE TITOLI D'ACQUISTO. INCREMENTO FINANZIARIO. APPLICAZIONE DELL'AVANZO DI AMMINISTRAZIONE VINCOLAT	10.007.730,23
12	06	1	U0411192	COFINANZIAMENTO PER IL SOSTEGNO ALL'ACCESSO DELLE ABITAZIONI IN LOCAZIONE - L.431/98.-	1614	09/09/2019	DG	VARIAZIONE AL BILANCIO DI PREVISIONE 2019, AL DOCUMENTO TECNICO DI ACCOMPAGNAMENTO E AL BILANCIO GESTIONALE APPROVATO CON D.G.R. N. 95 DEL 22/01/2019. APPLICAZIONE DELL'AVANZO DI AMMINISTRAZIONE AI SENSI DELL'ART.42, COMMA 8, DEL D.LGS. 118/2011 E SS.MM.I	15.000.000,00

REGIONE PUGLIA
RENDICONTO GENERALE 2019
ELENCO ANALITICO VARIAZIONI APPLICAZIONE AVANZO VINCOLATO

MISSIONE	PROGRAMMA	TITOLO	CAPITOLO	OGGETTO	NUMERO DELIBERA	DATA DELIBERA	TIPO DELIBERA	DESCRIZIONE DELIBERA	IMPORTO
12	07	1	U1207000	SPESE PER IL PROGRAMMA DI SOSTEGNO ALLE ODV E APS PUGLIESI	899	15/05/2019	DG	DGR N.2273 DEL 21/12/2018 "D.L.GS. 3 LUGLIO 2017, N.117 - CODICE DEL TERZO SETTORE, ART. 73, PER LA REALIZZAZIONE DI INTERVENTI A REGIA REGIONALE PER IL RAFFORZAMENTO DELLE ORGANIZZAZIONI DEL TERZO SETTORE. APPROVAZIONE ACCORDO DI PROGRAMMA E AUTORIZZAZIO	1.062.998,85
12	10	1	U1167974	POR 2014-2020. FONDO FSE. AZIONE 9.7 INTERVENTI PER L'AUMENTO E LA QUALIFICAZIONE DEI SERVIZI SOCIOSANITARI E SOCIO EDUCATIVI. TRASFERIMENTI CORRENTI A AMMINISTRAZIONI LOCALI. COFINANZIAMENTO REGIONALE	2139	25/11/2019	DG	POR PUGLIA FESR-FSE 2014-2020 – AZ.9.7.B BUONI SERVIZIO PER L'ACCESSIBILITÀ DEI SERVIZI A CICLO DIURNO E DOMICILIARI PER ANZIANI E PERSONE CON DISABILITÀ (IV ANNUALITÀ 19/20). RIDUZIONE ACCERTAMENTI E IMPEGNI ANNUALITÀ 16/18 – APPLICAZIONE AVANZO EX ART	441.176,47
12	10	1	U1210007	FINANZIAMENTO ALLE CITTA' CAPOLUOGO PER GLI INTERVENTI DI CONTRASTO ALLA POVERTA' ESTREMA (AVVISO N. 4/2016)	1720	23/09/2019	DG	PON INCLUSIONE–PON FEAD 2014-2020. AVVISO N.4/2016 PER IL FINANZIAMENTO DI PROGETTI REGIONALI PER INTERVENTI NELLE MAGGIORI AREE URBANE A CONTRASTO DELLA POVERTÀ ESTREMA. APPLICAZIONE DELL'AVANZO DI AMMINISTRAZIONE VINCOLATO AI SENSI DELL'ART. 42, COMMA 8	294.645,00
12	10	1	U1210012	FNPS – AZIONI SPERIMENTALI E INNOVATIVE A TITOLARITÀ REGIONALE – SPESE PER SERVIZIO DI TESORERIA PER PAGAMENTI RED	897	15/05/2019	DG	DEL. G.R. N. 352 DEL 26.02.2019 "INTEGRAZIONE DELLA DEL. G.R. N. 939/2018 PER GLI INDIRIZZI OPERATIVI NELLA FASE TRANSITORIA DI ATTUAZIONE DEL REDDITO DI DIGNITÀ A SEGUITO DEL D.L. N. 4/2019". APPLICAZIONE DELL'AVANZO DI AMMINISTRAZIONE AI SENSI DELL'ART.	150.000,00
13	01	1	U0711016	SPESE PER FORMAZIONE PER OPERATORI DEI SISTEMI SANITARI REGIONALI E APPROVIGIONAMENTO DI HARDWARE NECESSARI A SUPPORTARE IL 'REACH. IT'.	2208	28/11/2019	DG	VARIAZIONE AL BILANCIO DI PREVISIONE 2019, AL DOCUMENTO TECNICO DI ACCOMPAGNAMENTO E AL BILANCIO GESTIONALE APPROVATO CON D.G.R. NR. 95 DEL 22/01/2019. APPLICAZIONE DELL'AVANZO DI AMMINISTRAZIONE AI SENSI DELL'ART. 42, COMMA 8, DEL D.LGS. 118/2011 E SS.MM	7.868,84
13	01	1	U0711021	SPESE PER IL FUNZIONAMENTO DELL'ATTIVITA' DI PREVENZIONE NEI LUOGHI DI LAVORO E PER L'ORGANIZZAZIONE DI CORSI DI FORMAZIONE, L'ACQUISTO DI ATTREZZATURE E PIANI MIRATI DESTINATI AL SERVIZIO A.T.P. D.LGS. N. 81 DEL 9/04/08 (COLLEGATO C.E. 3061125).	2208	28/11/2019	DG	VARIAZIONE AL BILANCIO DI PREVISIONE 2019, AL DOCUMENTO TECNICO DI ACCOMPAGNAMENTO E AL BILANCIO GESTIONALE APPROVATO CON D.G.R. NR. 95 DEL 22/01/2019. APPLICAZIONE DELL'AVANZO DI AMMINISTRAZIONE AI SENSI DELL'ART. 42, COMMA 8, DEL D.LGS. 118/2011 E SS.MM	486.258,81
13	01	1	U0711023	SPESE PER L'ESPLETAMENTO DI CONCORSI PER L'ASSEGNAZIONE DELLE SEDI FARMACEUTICHE VACANTI E/O DI NUOVA ISTITUZIONE. (L.R. N. 40 DEL 3 1/12/2007)	2208	28/11/2019	DG	VARIAZIONE AL BILANCIO DI PREVISIONE 2019, AL DOCUMENTO TECNICO DI ACCOMPAGNAMENTO E AL BILANCIO GESTIONALE APPROVATO CON D.G.R. NR. 95 DEL 22/01/2019. APPLICAZIONE DELL'AVANZO DI AMMINISTRAZIONE AI SENSI DELL'ART. 42, COMMA 8, DEL D.LGS. 118/2011 E SS.MM	10.000,00
13	01	1	U0711035	TRASFERIMENTO ALLE AA.SS.LL. E ALLE UNIVERSITA' E AGLI ENTI E ORGANISMI INTERESSATI DELLE RISORSE FINANZIARIE PER LA TUTELA SANITARIA DELL'ATTIVITA' AGONISTICA. (D.M. 18/02/1982)	2208	28/11/2019	DG	VARIAZIONE AL BILANCIO DI PREVISIONE 2019, AL DOCUMENTO TECNICO DI ACCOMPAGNAMENTO E AL BILANCIO GESTIONALE APPROVATO CON D.G.R. NR. 95 DEL 22/01/2019. APPLICAZIONE DELL'AVANZO DI AMMINISTRAZIONE AI SENSI DELL'ART. 42, COMMA 8, DEL D.LGS. 118/2011 E SS.MM	5.674,50
13	01	1	U0711036	TRASFERIMENTO ALLE AZIENDE A.S.L. DEI FONDI PER LO SCONTO FARMACIE RURALI D.M. 25/09/2009.	2208	28/11/2019	DG	VARIAZIONE AL BILANCIO DI PREVISIONE 2019, AL DOCUMENTO TECNICO DI ACCOMPAGNAMENTO E AL BILANCIO GESTIONALE APPROVATO CON D.G.R. NR. 95 DEL 22/01/2019. APPLICAZIONE DELL'AVANZO DI AMMINISTRAZIONE AI SENSI DELL'ART. 42, COMMA 8, DEL D.LGS. 118/2011 E SS.MM	199.789,99
13	01	1	U0711047	F.S.N. PARTE CORRENTE VINCOLATA - FINANZIAMENTO DI PARTE CORRENTE DEGLI ONERI PER IL SUPERAMENTO DEGLI OSPEDALI PSICHIATRICI GIUDIZI ARI -	2208	28/11/2019	DG	VARIAZIONE AL BILANCIO DI PREVISIONE 2019, AL DOCUMENTO TECNICO DI ACCOMPAGNAMENTO E AL BILANCIO GESTIONALE APPROVATO CON D.G.R. NR. 95 DEL 22/01/2019. APPLICAZIONE DELL'AVANZO DI AMMINISTRAZIONE AI SENSI DELL'ART. 42, COMMA 8, DEL D.LGS. 118/2011 E SS.MM	553.463,47

REGIONE PUGLIA

RENDICONTO GENERALE 2019

ELENCO ANALITICO VARIAZIONI APPLICAZIONE AVANZO VINCOLATO

MISSIONE	PROGRAMMA	TITOLO	CAPITOLO	OGGETTO	NUMERO DELIBERA	DATA DELIBERA	TIPO DELIBERA	DESCRIZIONE DELIBERA	IMPORTO
13	01	1	U0711057	SPESE PER LE ATTIVITA' DI RICONOSCIMENTO DEGLI STABILIMENTI DI PRODUZIONE E CONFEZIONAMENTO DI ALIMENTI DESTINATI AD UNA ALIMENTAZIONE PARTICOLARE, INTEGRATORI ALIMENTARI, ALIMENTI ADDIZIONATI E MINERALI AI SENSI DELL' ART. 10 DEL DECRETO L.VO N. 111/1	2208	28/11/2019	DG	VARIAZIONE AL BILANCIO DI PREVISIONE 2019, AL DOCUMENTO TECNICO DI ACCOMPAGNAMENTO E AL BILANCIO GESTIONALE APPROVATO CON D.G.R. NR. 95 DEL 22/01/2019. APPLICAZIONE DELL'AVANZO DI AMMINISTRAZIONE AI SENSI DELL'ART. 42, COMMA 8, DEL D.LGS. 118/2011 E SS.MM	6.960,00
13	01	1	U0711067	SPESE PER IL FUNZIONAMENTO DELL'ATTIVITA' DI PREVENZIONE NEI LUOGHI DI LAVORO - SPESE PER INDENNITA' DI MISSIONE - DESTINATI AL SERVIZIO A.T.P. D.LGS. N. 81 DEL 9/04/08 (COLLEGATO C.E. 3061125). - RAPPRESENTANZA, ORGANIZZAZIONE EVENTI, PUBBLICITA' E SE	2208	28/11/2019	DG	VARIAZIONE AL BILANCIO DI PREVISIONE 2019, AL DOCUMENTO TECNICO DI ACCOMPAGNAMENTO E AL BILANCIO GESTIONALE APPROVATO CON D.G.R. NR. 95 DEL 22/01/2019. APPLICAZIONE DELL'AVANZO DI AMMINISTRAZIONE AI SENSI DELL'ART. 42, COMMA 8, DEL D.LGS. 118/2011 E SS.MM	65.648,00
13	01	1	U0711071	SPESE PER IL FUNZIONAMENTO DELL'ATTIVITA' DI PREVENZIONE NEI LUOGHI DI LAVORO E PER L'ORGANIZZAZIONE DI CORSI DI FORMAZIONE, L'ACQUISTO DI ATTREZZATURE E PIANI MIRATI DESTINATI AL SERVIZIO A.T.P. D.LGS. N. 81 DEL 9/04/08 (COLLEGATO C.E. 3061125). TRASF	2208	28/11/2019	DG	VARIAZIONE AL BILANCIO DI PREVISIONE 2019, AL DOCUMENTO TECNICO DI ACCOMPAGNAMENTO E AL BILANCIO GESTIONALE APPROVATO CON D.G.R. NR. 95 DEL 22/01/2019. APPLICAZIONE DELL'AVANZO DI AMMINISTRAZIONE AI SENSI DELL'ART. 42, COMMA 8, DEL D.LGS. 118/2011 E SS.MM	68.977,47
13	01	1	U0712046	MONITORAGGIO DEI DATI RELATIVI ALL' ABUSO DI ALCOL E AI PROBLEMI ALCOL CORRELATI. L.125/2001	2208	28/11/2019	DG	VARIAZIONE AL BILANCIO DI PREVISIONE 2019, AL DOCUMENTO TECNICO DI ACCOMPAGNAMENTO E AL BILANCIO GESTIONALE APPROVATO CON D.G.R. NR. 95 DEL 22/01/2019. APPLICAZIONE DELL'AVANZO DI AMMINISTRAZIONE AI SENSI DELL'ART. 42, COMMA 8, DEL D.LGS. 118/2011 E SS.MM	34.143,35
13	01	1	U0712055	MODALITA' DI FINANZIAMENTO PER IL MANTENIMENTO, MIGLIORAMENTO E POTENZIAMENTO DEI CONTROLLI SANITARI UFFICIALI IN MATERIA DI SICUREZZA ALIMENTARE IN ATTUAZIONE DEL REGOLAMENTO CE N. 882/2004 (D.L.VO 194/08) - COLLEGATO AL CAP. DI ENTRATA 3065082.	2208	28/11/2019	DG	VARIAZIONE AL BILANCIO DI PREVISIONE 2019, AL DOCUMENTO TECNICO DI ACCOMPAGNAMENTO E AL BILANCIO GESTIONALE APPROVATO CON D.G.R. NR. 95 DEL 22/01/2019. APPLICAZIONE DELL'AVANZO DI AMMINISTRAZIONE AI SENSI DELL'ART. 42, COMMA 8, DEL D.LGS. 118/2011 E SS.MM	3.001,97
13	01	1	U0712056	SPESE PER L'ESPLETAMENTO DEL CONCORSO PER L'ASSEGNAZIONE DELLE SEDI FARMACEUTICHE DI NUOVA ISTITUZIONE E/O VACANTI (ART. 11 L. R. 27/2012) COLLEGATO AL CAPITOLO DI ENTRATA 3063010. (ART. 15 L.R. 26/2013 ASSESTAMENTO 2013)	2208	28/11/2019	DG	VARIAZIONE AL BILANCIO DI PREVISIONE 2019, AL DOCUMENTO TECNICO DI ACCOMPAGNAMENTO E AL BILANCIO GESTIONALE APPROVATO CON D.G.R. NR. 95 DEL 22/01/2019. APPLICAZIONE DELL'AVANZO DI AMMINISTRAZIONE AI SENSI DELL'ART. 42, COMMA 8, DEL D.LGS. 118/2011 E SS.MM	19.931,59
13	01	1	U0712060	SPESE PER LE ATTIVITA' DI RICONOSCIMENTO DEI CENTRI E DEGLI STABILIMENTI DI CUI AL REG. CE 853/04 COLLEGATO AL CE 3065084.	2208	28/11/2019	DG	VARIAZIONE AL BILANCIO DI PREVISIONE 2019, AL DOCUMENTO TECNICO DI ACCOMPAGNAMENTO E AL BILANCIO GESTIONALE APPROVATO CON D.G.R. NR. 95 DEL 22/01/2019. APPLICAZIONE DELL'AVANZO DI AMMINISTRAZIONE AI SENSI DELL'ART. 42, COMMA 8, DEL D.LGS. 118/2011 E SS.MM	385.115,29
13	01	1	U0712062	MODALITA' DI FINANZIAMENTO PER IL MANTENIMENTO, MIGLIORAMENTO E POTENZIAMENTO DEI CONTROLLI SANITARI UFFICIALI IN MATERIA DI SICUREZZA ALIMENTARE IN ATTUAZIONE DEL REGOLAMENTO CE N. 882/2004 (D.L.VO 194/08) - COLLEGATO AL CAP. DI ENTRATA 3065082. ALTRI BE	2208	28/11/2019	DG	VARIAZIONE AL BILANCIO DI PREVISIONE 2019, AL DOCUMENTO TECNICO DI ACCOMPAGNAMENTO E AL BILANCIO GESTIONALE APPROVATO CON D.G.R. NR. 95 DEL 22/01/2019. APPLICAZIONE DELL'AVANZO DI AMMINISTRAZIONE AI SENSI DELL'ART. 42, COMMA 8, DEL D.LGS. 118/2011 E SS.MM	9.962,79

REGIONE PUGLIA
RENDICONTO GENERALE 2019
ELENCO ANALITICO VARIAZIONI APPLICAZIONE AVANZO VINCOLATO

MISSIONE	PROGRAMMA	TITOLO	CAPITOLO	OGGETTO	NUMERO DELIBERA	DATA DELIBERA	TIPO DELIBERA	DESCRIZIONE DELIBERA	IMPORTO
13	01	1	U0712065	MODALITA' DI FINANZIAMENTO PER IL MANTENIMENTO, MIGLIORAMENTO E POTENZIAMENTO DEI CONTROLLI SANITARI UFFICIALI IN MATERIA DI SICUREZZA ALIMENTARE IN ATTUAZIONE DEL REGOLAMENTO CE N. 882/2004 (D.L.VO 194/08) - COLLEGATO AL CAP. DI ENTRATA 3065082. SPESE PE	2208	28/11/2019	DG	VARIAZIONE AL BILANCIO DI PREVISIONE 2019, AL DOCUMENTO TECNICO DI ACCOMPAGNAMENTO E AL BILANCIO GESTIONALE APPROVATO CON D.G.R. NR. 95 DEL 22/01/2019. APPLICAZIONE DELL'AVANZO DI AMMINISTRAZIONE AI SENSI DELL'ART. 42, COMMA 8, DEL D.LGS. 118/2011 E SS.MM	7.179,39
13	01	1	U0712066	SPESE PER VERSAMENTO DI CONTRIBUTI SOCIALI A CARICO DELL'ENTE PER LE ATTIVITÀ DI RICONOSCIMENTO DEI CENTRI E DEGLI STABILIMENTI DI C UI ALL'ART. 10 DEL D.P.R. 54/97 NONCHÈ DEGLI STABILIMENTI DI PRODUZIONE E TRASFORMAZIONE PRODOTTI CARNEI ED ITTICI. CONTRI	2208	28/11/2019	DG	VARIAZIONE AL BILANCIO DI PREVISIONE 2019, AL DOCUMENTO TECNICO DI ACCOMPAGNAMENTO E AL BILANCIO GESTIONALE APPROVATO CON D.G.R. NR. 95 DEL 22/01/2019. APPLICAZIONE DELL'AVANZO DI AMMINISTRAZIONE AI SENSI DELL'ART. 42, COMMA 8, DEL D.LGS. 118/2011 E SS.MM	11.059,30
13	01	1	U0712071	SPESE IRAP PER LE ATTIVITÀ DI RICONOSCIMENTO DEI CENTRI E DEGLI STABILIMENTI DI CUI ALL'ART. 10 DEL D.P.R. 54/97 NONCHÈ DEGLI STABIL IMENTI DI PRODUZIONE E TRASFORMAZIONE PRODOTTI CARNEI ED ITTICI.COLLEGATO AL CAP.ENTRATA 3065084. IMPOSTA REGIONALE SULLE	2208	28/11/2019	DG	VARIAZIONE AL BILANCIO DI PREVISIONE 2019, AL DOCUMENTO TECNICO DI ACCOMPAGNAMENTO E AL BILANCIO GESTIONALE APPROVATO CON D.G.R. NR. 95 DEL 22/01/2019. APPLICAZIONE DELL'AVANZO DI AMMINISTRAZIONE AI SENSI DELL'ART. 42, COMMA 8, DEL D.LGS. 118/2011 E SS.MM	11.059,30
13	01	1	U0712072	TRASFERIMENTI ALLE AA.SS.LL. PER LE ATTIVITÀ DI RICONOSCIMENTO DEI CENTRI E DEGLI STABILIMENTI DI CUI ALL'ART. 10 DEL D.P.R. 54/97 NONCHÈ DEGLI STABILIMENTI DI PRODUZIONE E TRASFORMAZIONE PRODOTTI CARNEI ED ITTICI.COLLEGATO AL CAP.ENTRATA 3065084. - TRAS	2208	28/11/2019	DG	VARIAZIONE AL BILANCIO DI PREVISIONE 2019, AL DOCUMENTO TECNICO DI ACCOMPAGNAMENTO E AL BILANCIO GESTIONALE APPROVATO CON D.G.R. NR. 95 DEL 22/01/2019. APPLICAZIONE DELL'AVANZO DI AMMINISTRAZIONE AI SENSI DELL'ART. 42, COMMA 8, DEL D.LGS. 118/2011 E SS.MM	59.591,30
13	01	1	U0712073	SPESE PER ACQUISTO DI BENI DI CONSUMO PER LE ATTIVITÀ DI RICONOSCIMENTO DEI CENTRI E DEGLI STABILIMENTI DI CUI ALL'ART. 10 DEL D.P.R . 54/97 NONCHÈ DEGLI STABILIMENTI DI PRODUZIONE E TRASFORMAZIONE PRODOTTI CARNEI ED ITTICI.COLLEGATO AL CAP.ENTRATA 306508	2208	28/11/2019	DG	VARIAZIONE AL BILANCIO DI PREVISIONE 2019, AL DOCUMENTO TECNICO DI ACCOMPAGNAMENTO E AL BILANCIO GESTIONALE APPROVATO CON D.G.R. NR. 95 DEL 22/01/2019. APPLICAZIONE DELL'AVANZO DI AMMINISTRAZIONE AI SENSI DELL'ART. 42, COMMA 8, DEL D.LGS. 118/2011 E SS.MM	11.059,30
13	01	1	U0712076	MODALITA' DI FINANZIAMENTO PER IL MANTENIMENTO, MIGLIORAMENTO E POTENZIAMENTO DEI CONTROLLI SANITARI UFFICIALI IN MATERIA DI SICUREZZA ALIMENTARE IN ATTUAZIONE DEL REGOLAMENTO CE N. 882/2004 (D.L.VO 194/08) - COLLEGATO AL CAP. DI ENTRATA 3065082. VOCI STI	2208	28/11/2019	DG	VARIAZIONE AL BILANCIO DI PREVISIONE 2019, AL DOCUMENTO TECNICO DI ACCOMPAGNAMENTO E AL BILANCIO GESTIONALE APPROVATO CON D.G.R. NR. 95 DEL 22/01/2019. APPLICAZIONE DELL'AVANZO DI AMMINISTRAZIONE AI SENSI DELL'ART. 42, COMMA 8, DEL D.LGS. 118/2011 E SS.MM	10.237,72
13	01	1	U0712078	MODALITA' DI FINANZIAMENTO PER IL MANTENIMENTO, MIGLIORAMENTO E POTENZIAMENTO DEI CONTROLLI SANITARI UFFICIALI IN MATERIA DI SICUREZZA ALIMENTARE IN ATTUAZIONE DEL REGOLAMENTO CE N. 882/2004 (D.L.VO 194/08) - COLLEGATO AL CAP. DI ENTRATA 3065082. CONTRIBU	2208	28/11/2019	DG	VARIAZIONE AL BILANCIO DI PREVISIONE 2019, AL DOCUMENTO TECNICO DI ACCOMPAGNAMENTO E AL BILANCIO GESTIONALE APPROVATO CON D.G.R. NR. 95 DEL 22/01/2019. APPLICAZIONE DELL'AVANZO DI AMMINISTRAZIONE AI SENSI DELL'ART. 42, COMMA 8, DEL D.LGS. 118/2011 E SS.MM	2.338,97

REGIONE PUGLIA

RENDICONTO GENERALE 2019

ELENCO ANALITICO VARIAZIONI APPLICAZIONE AVANZO VINCOLATO

MISSIONE	PROGRAMMA	TITOLO	CAPITOLO	OGGETTO	NUMERO DELIBERA	DATA DELIBERA	TIPO DELIBERA	DESCRIZIONE DELIBERA	IMPORTO
13	01	1	U0712079	MODALITA' DI FINANZIAMENTO PER IL MANTENIMENTO, MIGLIORAMENTO E POTENZIAMENTO DEI CONTROLLI SANITARI UFFICIALI IN MATERIA DI SICUREZZA ALIMENTARE IN ATTUAZIONE DEL REGOLAMENTO CE N. 882/2004 (D.L.VO 194/08) - COLLEGATO AL CAP. DI ENTRATA 3065082. UTENZE E	2208	28/11/2019	DG	VARIAZIONE AL BILANCIO DI PREVISIONE 2019, AL DOCUMENTO TECNICO DI ACCOMPAGNAMENTO E AL BILANCIO GESTIONALE APPROVATO CON D.G.R. NR. 95 DEL 22/01/2019. APPLICAZIONE DELL'AVANZO DI AMMINISTRAZIONE AI SENSI DELL'ART. 42, COMMA 8, DEL D.LGS. 118/2011 E SS.MM	2.118,89
13	01	1	U0721041	INIZIATIVE PER LA PREVENZIONE DELLA CELIACHIA LEGGE 04/07/2005 N. 123.	2208	28/11/2019	DG	VARIAZIONE AL BILANCIO DI PREVISIONE 2019, AL DOCUMENTO TECNICO DI ACCOMPAGNAMENTO E AL BILANCIO GESTIONALE APPROVATO CON D.G.R. NR. 95 DEL 22/01/2019. APPLICAZIONE DELL'AVANZO DI AMMINISTRAZIONE AI SENSI DELL'ART. 42, COMMA 8, DEL D.LGS. 118/2011 E SS.MM	124.382,47
13	01	1	U0721042	SPESA FINALIZZATA PER ATTIVITA' DEL CENTRO REGIONALE DELLE ATTIVITA' TRASFUSIONALI (CRAT). L.R. 24/2006	2208	28/11/2019	DG	VARIAZIONE AL BILANCIO DI PREVISIONE 2019, AL DOCUMENTO TECNICO DI ACCOMPAGNAMENTO E AL BILANCIO GESTIONALE APPROVATO CON D.G.R. NR. 95 DEL 22/01/2019. APPLICAZIONE DELL'AVANZO DI AMMINISTRAZIONE AI SENSI DELL'ART. 42, COMMA 8, DEL D.LGS. 118/2011 E SS.MM	1.946,57
13	01	1	U0721043	FONDO SANITARIO NAZIONALE - PARTE CORRENTE A DESTINAZIONE VINCOLATA - FONDO ESCLUSIVITA' DEL RAPPORTO PERSONALE MEDICO DIRIGENTE SAN ITARIO.	2208	28/11/2019	DG	VARIAZIONE AL BILANCIO DI PREVISIONE 2019, AL DOCUMENTO TECNICO DI ACCOMPAGNAMENTO E AL BILANCIO GESTIONALE APPROVATO CON D.G.R. NR. 95 DEL 22/01/2019. APPLICAZIONE DELL'AVANZO DI AMMINISTRAZIONE AI SENSI DELL'ART. 42, COMMA 8, DEL D.LGS. 118/2011 E SS.MM	103.354,00
13	01	1	U0722080	F.S.N. - PARTE CORRENTE A DESTINAZIONE VINCOLATA - ASSISTENZA SANITARIA CITTADINI EXTRACOMUNITARI. L.40/98 E D.L.286/98.	2208	28/11/2019	DG	VARIAZIONE AL BILANCIO DI PREVISIONE 2019, AL DOCUMENTO TECNICO DI ACCOMPAGNAMENTO E AL BILANCIO GESTIONALE APPROVATO CON D.G.R. NR. 95 DEL 22/01/2019. APPLICAZIONE DELL'AVANZO DI AMMINISTRAZIONE AI SENSI DELL'ART. 42, COMMA 8, DEL D.LGS. 118/2011 E SS.MM	646.326,00
13	01	1	U0741010	SPESE PER ELABORAZIONE DATI - LEGGE 833/78 F.S.R.	2208	28/11/2019	DG	VARIAZIONE AL BILANCIO DI PREVISIONE 2019, AL DOCUMENTO TECNICO DI ACCOMPAGNAMENTO E AL BILANCIO GESTIONALE APPROVATO CON D.G.R. NR. 95 DEL 22/01/2019. APPLICAZIONE DELL'AVANZO DI AMMINISTRAZIONE AI SENSI DELL'ART. 42, COMMA 8, DEL D.LGS. 118/2011 E SS.MM	355.409,64
13	01	1	U0741015	SPESE PER L'OSSERVATORIO EPIDEMIOLOGICO VETERINARIO REGIONALE E ANAGRAFI ANIMALI - L.R. 24/96.	2208	28/11/2019	DG	VARIAZIONE AL BILANCIO DI PREVISIONE 2019, AL DOCUMENTO TECNICO DI ACCOMPAGNAMENTO E AL BILANCIO GESTIONALE APPROVATO CON D.G.R. NR. 95 DEL 22/01/2019. APPLICAZIONE DELL'AVANZO DI AMMINISTRAZIONE AI SENSI DELL'ART. 42, COMMA 8, DEL D.LGS. 118/2011 E SS.MM	33.755,86
13	01	1	U0751003	FINANZIAMENTO DEI CORSI DI FORMAZIONE E AGGIORNAMENTO PER GLI OPERATORI DEGLI STABILIMENTI AUTORIZZATI. D.LGS. 26/2014 ART. 41 COM MA 1 LETT. C) PROTEZIONE DEGLI ANIMALI UTILIZZATI A FINI SCIENTIFICI. – TRASFERIMENTO AD UNIVERSITÀ ED ISTITUTI ZOOPROF	2208	28/11/2019	DG	VARIAZIONE AL BILANCIO DI PREVISIONE 2019, AL DOCUMENTO TECNICO DI ACCOMPAGNAMENTO E AL BILANCIO GESTIONALE APPROVATO CON D.G.R. NR. 95 DEL 22/01/2019. APPLICAZIONE DELL'AVANZO DI AMMINISTRAZIONE AI SENSI DELL'ART. 42, COMMA 8, DEL D.LGS. 118/2011 E SS.MM	15.822,78
13	01	1	U0751005	F.S.N. PARTE CORRENTE VINCOLATA - FONDI FINALIZZATI ALLA FORMAZIONE E AGGIORNAMENTO DEGLI OPERATORI DELLA RISTORAZIONE - ART. 5 L. N . 123 DEL 04/07/2007.	2208	28/11/2019	DG	VARIAZIONE AL BILANCIO DI PREVISIONE 2019, AL DOCUMENTO TECNICO DI ACCOMPAGNAMENTO E AL BILANCIO GESTIONALE APPROVATO CON D.G.R. NR. 95 DEL 22/01/2019. APPLICAZIONE DELL'AVANZO DI AMMINISTRAZIONE AI SENSI DELL'ART. 42, COMMA 8, DEL D.LGS. 118/2011 E SS.MM	29.880,71
13	01	1	U0751009	ASSEGNAZIONI ALL'ISTITUTO ZOOPROFILATTICO STATALE DI FOGGIA PER POTENZIAMENTO ATTIVITA' CORRELATE A MALATTIE INFETTIVE E DIFFUSIVE D EGLI ANIMALI - ART. 11 L.R. 21/2000.	2208	28/11/2019	DG	VARIAZIONE AL BILANCIO DI PREVISIONE 2019, AL DOCUMENTO TECNICO DI ACCOMPAGNAMENTO E AL BILANCIO GESTIONALE APPROVATO CON D.G.R. NR. 95 DEL 22/01/2019. APPLICAZIONE DELL'AVANZO DI AMMINISTRAZIONE AI SENSI DELL'ART. 42, COMMA 8, DEL D.LGS. 118/2011 E SS.MM	13.714,39

REGIONE PUGLIA

RENDICONTO GENERALE 2019

ELENCO ANALITICO VARIAZIONI APPLICAZIONE AVANZO VINCOLATO

MISSIONE	PROGRAMMA	TITOLO	CAPITOLO	OGGETTO	NUMERO DELIBERA	DATA DELIBERA	TIPO DELIBERA	DESCRIZIONE DELIBERA	IMPORTO
13	01	1	U0751011	TRASFERIMENTI DI PARTE CORRENTE ALL'ISTITUTO ZOOPROFILATTICO DI FOGGIA . (L. 745/75 E L. 833/78). RISORSE VINCOLATE DERIVANTI DA ASSEGNAZIONI STATALI.	2208	28/11/2019	DG	VARIAZIONE AL BILANCIO DI PREVISIONE 2019, AL DOCUMENTO TECNICO DI ACCOMPAGNAMENTO E AL BILANCIO GESTIONALE APPROVATO CON D.G.R. NR. 95 DEL 22/01/2019. APPLICAZIONE DELL'AVANZO DI AMMINISTRAZIONE AI SENSI DELL'ART. 42, COMMA 8, DEL D.LGS. 118/2011 E SS.MM	910.265,00
13	01	1	U0751012	SPESE PER LA PROFILASSI OBBLIGATORIA ED IL RISANAMENTO VETERINARIO MEDIANTE IMPIEGO DELLA QUOTA CORRENTE VINCOLATA DEL FONDO SANITAR IO	2208	28/11/2019	DG	VARIAZIONE AL BILANCIO DI PREVISIONE 2019, AL DOCUMENTO TECNICO DI ACCOMPAGNAMENTO E AL BILANCIO GESTIONALE APPROVATO CON D.G.R. NR. 95 DEL 22/01/2019. APPLICAZIONE DELL'AVANZO DI AMMINISTRAZIONE AI SENSI DELL'ART. 42, COMMA 8, DEL D.LGS. 118/2011 E SS.MM	211.031,96
13	01	1	U0751013	SPESE PER LA GESTIONE ED IL FUNZIONAMENTO DELLA BANCA DATI INFORMATIZZATA ALLEVAMENTI E MOVIMENTAZIONE CAPI BOVINI. REGOLAMENTO U.E 1760/2000.	2208	28/11/2019	DG	VARIAZIONE AL BILANCIO DI PREVISIONE 2019, AL DOCUMENTO TECNICO DI ACCOMPAGNAMENTO E AL BILANCIO GESTIONALE APPROVATO CON D.G.R. NR. 95 DEL 22/01/2019. APPLICAZIONE DELL'AVANZO DI AMMINISTRAZIONE AI SENSI DELL'ART. 42, COMMA 8, DEL D.LGS. 118/2011 E SS.MM	31.100,41
13	01	1	U0751015	TRASFERIMENTI A UU.SS.LL. ED ENTI PUBBLICI PER INTERVENTI IN MATERIA DI TUTELA DEGLI ANIMALI DI AFFEZIONE E PREVENZIONE DEL RANDAGIS MO L. 281/91.	2208	28/11/2019	DG	VARIAZIONE AL BILANCIO DI PREVISIONE 2019, AL DOCUMENTO TECNICO DI ACCOMPAGNAMENTO E AL BILANCIO GESTIONALE APPROVATO CON D.G.R. NR. 95 DEL 22/01/2019. APPLICAZIONE DELL'AVANZO DI AMMINISTRAZIONE AI SENSI DELL'ART. 42, COMMA 8, DEL D.LGS. 118/2011 E SS.MM	445.122,73
13	01	1	U0751060	FINANZIAMENTO STATALE OBIETTIVI DI CARATTERE PRIORITARIO E DI RILIEVO NAZIONALE A NORMA DELL'ART. 1, COMMA 34 E 34 BIS DELLA L. 662/ 97.	2208	28/11/2019	DG	VARIAZIONE AL BILANCIO DI PREVISIONE 2019, AL DOCUMENTO TECNICO DI ACCOMPAGNAMENTO E AL BILANCIO GESTIONALE APPROVATO CON D.G.R. NR. 95 DEL 22/01/2019. APPLICAZIONE DELL'AVANZO DI AMMINISTRAZIONE AI SENSI DELL'ART. 42, COMMA 8, DEL D.LGS. 118/2011 E SS.MM	57.370,37
13	01	1	U0751085	SPESA PER PROGETTI IN MATERIA DI FARMACOVIGILANZA ART. 31, COMMA 14 L.449/97.	2208	28/11/2019	DG	VARIAZIONE AL BILANCIO DI PREVISIONE 2019, AL DOCUMENTO TECNICO DI ACCOMPAGNAMENTO E AL BILANCIO GESTIONALE APPROVATO CON D.G.R. NR. 95 DEL 22/01/2019. APPLICAZIONE DELL'AVANZO DI AMMINISTRAZIONE AI SENSI DELL'ART. 42, COMMA 8, DEL D.LGS. 118/2011 E SS.MM	487.500,00
13	01	1	U0751106	SPESA PER PROGETTI IN MATERIA DI FARMACOVIGILANZA ART. 31, COMMA 14 L.449/97. RAPPRESENTANZA, ORGANIZZAZIONE EVENTI, PUBBLICITA' E SERVIZI PER TRASFERTA	2208	28/11/2019	DG	VARIAZIONE AL BILANCIO DI PREVISIONE 2019, AL DOCUMENTO TECNICO DI ACCOMPAGNAMENTO E AL BILANCIO GESTIONALE APPROVATO CON D.G.R. NR. 95 DEL 22/01/2019. APPLICAZIONE DELL'AVANZO DI AMMINISTRAZIONE AI SENSI DELL'ART. 42, COMMA 8, DEL D.LGS. 118/2011 E SS.MM	4.624,51
13	01	1	U0751107	SPESA PER PROGETTI IN MATERIA DI FARMACOVIGILANZA ART. 31, COMMA 14 L.449/97. GIORNALI, RIVISTE E PUBBLICAZIONI	2208	28/11/2019	DG	VARIAZIONE AL BILANCIO DI PREVISIONE 2019, AL DOCUMENTO TECNICO DI ACCOMPAGNAMENTO E AL BILANCIO GESTIONALE APPROVATO CON D.G.R. NR. 95 DEL 22/01/2019. APPLICAZIONE DELL'AVANZO DI AMMINISTRAZIONE AI SENSI DELL'ART. 42, COMMA 8, DEL D.LGS. 118/2011 E SS.MM	2.000,00
13	01	1	U0761026	SPESA FINALIZZATA PER LA FORMAZIONE SPECIFICA IN MEDICINA GENERALE.	2208	28/11/2019	DG	VARIAZIONE AL BILANCIO DI PREVISIONE 2019, AL DOCUMENTO TECNICO DI ACCOMPAGNAMENTO E AL BILANCIO GESTIONALE APPROVATO CON D.G.R. NR. 95 DEL 22/01/2019. APPLICAZIONE DELL'AVANZO DI AMMINISTRAZIONE AI SENSI DELL'ART. 42, COMMA 8, DEL D.LGS. 118/2011 E SS.MM	2.387,50
13	01	1	U0761038	FONDO NAZIONALE PER LA LOTTA CONTRO LA DROGA. PROGETTO POTENZIAMENTO DELLE DOTAZIONI INFORMATICHE DEI SER.T. E IMPLEMENTAZIONE DI U N SISTEMA DI MONITORAGGIO DELL'UTENZA DEI SERVIZI BASATO SULL'UTILIZZODI STANDARD EUROPEI.	2208	28/11/2019	DG	VARIAZIONE AL BILANCIO DI PREVISIONE 2019, AL DOCUMENTO TECNICO DI ACCOMPAGNAMENTO E AL BILANCIO GESTIONALE APPROVATO CON D.G.R. NR. 95 DEL 22/01/2019. APPLICAZIONE DELL'AVANZO DI AMMINISTRAZIONE AI SENSI DELL'ART. 42, COMMA 8, DEL D.LGS. 118/2011 E SS.MM	8.320,23
13	01	1	U0761040	SPESE PER ATTIVITA' DI SORVEGLIANZA NUTRIZIONALE, PER MONITORAGGIO DI PROCESSO E VALUTAZIONE DI RISULTATO, PER ATTIVITA' INFORMATIVE E FORMATIVE, PER PROGETTAZIONE E PRODUZIONE DI MATERIALE DIVULGATIVO CARTACEO O MULTIMEDIALE, PER MISSIONI E SPESE GENERA	2208	28/11/2019	DG	VARIAZIONE AL BILANCIO DI PREVISIONE 2019, AL DOCUMENTO TECNICO DI ACCOMPAGNAMENTO E AL BILANCIO GESTIONALE APPROVATO CON D.G.R. NR. 95 DEL 22/01/2019. APPLICAZIONE DELL'AVANZO DI AMMINISTRAZIONE AI SENSI DELL'ART. 42, COMMA 8, DEL D.LGS. 118/2011 E SS.MM	158.027,02

REGIONE PUGLIA

RENDICONTO GENERALE 2019

ELENCO ANALITICO VARIAZIONI APPLICAZIONE AVANZO VINCOLATO

MISSIONE	PROGRAMMA	TITOLO	CAPITOLO	OGGETTO	NUMERO DELIBERA	DATA DELIBERA	TIPO DELIBERA	DESCRIZIONE DELIBERA	IMPORTO
13	01	1	U0762010	SPESE PER ATTIVITA' PROGETTO SPERIMENTAZIONE SISTEMA RILEVAZIONE DEI COSTI PER LA VALUTAZIONE DELLA NON AUTOSUFFICIENZA E PER LA CON DIZIONE SOCIALE.	2208	28/11/2019	DG	VARIAZIONE AL BILANCIO DI PREVISIONE 2019, AL DOCUMENTO TECNICO DI ACCOMPAGNAMENTO E AL BILANCIO GESTIONALE APPROVATO CON D.G.R. NR. 95 DEL 22/01/2019. APPLICAZIONE DELL'AVANZO DI AMMINISTRAZIONE AI SENSI DELL'ART. 42, COMMA 8, DEL D.LGS. 118/2011 E SS.MM	6.000,00
13	01	1	U0771098	RIPARTO ALLE AZIENDE DEL SERVIZIO SANITARIO REGIONALE DELLE RISORSE VERSATE DALLE AZIENDE FARMACEUTICHE A TITOLO DI PAY BACK (L. 296 ART. 1 COMMA 796 LETTERA G) - COLLEGATO AL CAP. DI ENTRATA 2035783	2208	28/11/2019	DG	VARIAZIONE AL BILANCIO DI PREVISIONE 2019, AL DOCUMENTO TECNICO DI ACCOMPAGNAMENTO E AL BILANCIO GESTIONALE APPROVATO CON D.G.R. NR. 95 DEL 22/01/2019. APPLICAZIONE DELL'AVANZO DI AMMINISTRAZIONE AI SENSI DELL'ART. 42, COMMA 8, DEL D.LGS. 118/2011 E SS.MM	130.268,24
13	01	1	U1301004	PIANO ATTIVITA' CONTRASTO AL GIOCO D'AZZARCO. DM DEL 6/10/2016 - ORGANIZZAZIONE EVENTI E SERVIZI PER TRASFERTE	1486	02/08/2019	DG	FONDO 2016 MINISTERO DELLA SALUTE PER IL GIOCO D'AZZARDO PATOLOGICO. APPLICAZIONE DELL'AVANZO DI AMMINISTRAZIONE AI SENSI DELL'ART. 42 COMMA 8 DEL D.LGS. N. 18/2011 E SS.MM.II.	924,25
13	01	1	U1301008	RISORSE CROCE ROSSA ITALIANA E REGIONI PER L'ASSUNZIONE PRESSO SSN DI AUTISTI SOCCORRITORI IN ATTUAZIONE DELL'ART. 2 CO. 2, 5, 6, 7, 8, D.LGS. 178/2012	2208	28/11/2019	DG	VARIAZIONE AL BILANCIO DI PREVISIONE 2019, AL DOCUMENTO TECNICO DI ACCOMPAGNAMENTO E AL BILANCIO GESTIONALE APPROVATO CON D.G.R. NR. 95 DEL 22/01/2019. APPLICAZIONE DELL'AVANZO DI AMMINISTRAZIONE AI SENSI DELL'ART. 42, COMMA 8, DEL D.LGS. 118/2011 E SS.MM	401.531,00
13	01	1	U1301010	TRASFERIMENTO ALLE AZIENDE ED ENTI DEL SSR A TITOLO DI RIMBORSO DEGLI ONERI PER PRESTAZIONI SANITARIE A FAVORE DI STRANIERI NON IN REGOLA CON LE NORME DI INGRESSO E DI SOGGIORNO (ART. 35, COMMA 6, D.LGS. 25/07/1998, N.286- ART. 32 DEL D.L. 24/04/2017, N.5	2208	28/11/2019	DG	VARIAZIONE AL BILANCIO DI PREVISIONE 2019, AL DOCUMENTO TECNICO DI ACCOMPAGNAMENTO E AL BILANCIO GESTIONALE APPROVATO CON D.G.R. NR. 95 DEL 22/01/2019. APPLICAZIONE DELL'AVANZO DI AMMINISTRAZIONE AI SENSI DELL'ART. 42, COMMA 8, DEL D.LGS. 118/2011 E SS.MM	2.552.412,85
13	01	2	U1301028	PIANO ATTIVITA' CONTRASTO AL GIOCO D'AZZARCO. DM DEL 6/10/2016 - HARDWARE	1486	02/08/2019	DG	FONDO 2016 MINISTERO DELLA SALUTE PER IL GIOCO D'AZZARDO PATOLOGICO. APPLICAZIONE DELL'AVANZO DI AMMINISTRAZIONE AI SENSI DELL'ART. 42 COMMA 8 DEL D.LGS. N. 18/2011 E SS.MM.II.	879,52
13	02	1	U0712041	SPESE PER CONTRIBUTI AGLI INVALIDI CIVILI EX ART. 27 L. 104/92. EX ART. 3 COMMA 1 L. 549/95.	2208	28/11/2019	DG	VARIAZIONE AL BILANCIO DI PREVISIONE 2019, AL DOCUMENTO TECNICO DI ACCOMPAGNAMENTO E AL BILANCIO GESTIONALE APPROVATO CON D.G.R. NR. 95 DEL 22/01/2019. APPLICAZIONE DELL'AVANZO DI AMMINISTRAZIONE AI SENSI DELL'ART. 42, COMMA 8, DEL D.LGS. 118/2011 E SS.MM	38.316,22
13	04	2	U0771130	SPESA PER LA COPERTURA DEL DISAVANZO DEL SERVIZIO SANITARIO REGIONALE ANNO 2010 (D.P.G.R. N. 2/2011) COLLEGATO AL CE N. 1011058	2208	28/11/2019	DG	VARIAZIONE AL BILANCIO DI PREVISIONE 2019, AL DOCUMENTO TECNICO DI ACCOMPAGNAMENTO E AL BILANCIO GESTIONALE APPROVATO CON D.G.R. NR. 95 DEL 22/01/2019. APPLICAZIONE DELL'AVANZO DI AMMINISTRAZIONE AI SENSI DELL'ART. 42, COMMA 8, DEL D.LGS. 118/2011 E SS.MM	98.000,00
13	07	1	U1307005	ASSEGNAZIONI ALLE AA.SS.LL. E ALL'ISTITUTO ZOOPROFILATTICO SPERIMENTALE DELLA PUGLIA E DELLA BASILICATA PER L'ATTIVITA' DI PREVENZIONE E CONTROLLO DELL'INFLUENZA AVIARIA (ART. 1, COMMA 507, DELLA LEGGE 27 DICEMBRE 2017, N.205)	2208	28/11/2019	DG	VARIAZIONE AL BILANCIO DI PREVISIONE 2019, AL DOCUMENTO TECNICO DI ACCOMPAGNAMENTO E AL BILANCIO GESTIONALE APPROVATO CON D.G.R. NR. 95 DEL 22/01/2019. APPLICAZIONE DELL'AVANZO DI AMMINISTRAZIONE AI SENSI DELL'ART. 42, COMMA 8, DEL D.LGS. 118/2011 E SS.MM	132.223,60
13	07	2	U0751080	FINANZIAMENTO PROGRAMMI SPECIALI EX ART. 12, C. 2, LETT. B, D. LGS. N. 502/92 E SUCC. MOD. ED INTEGR.	2208	28/11/2019	DG	VARIAZIONE AL BILANCIO DI PREVISIONE 2019, AL DOCUMENTO TECNICO DI ACCOMPAGNAMENTO E AL BILANCIO GESTIONALE APPROVATO CON D.G.R. NR. 95 DEL 22/01/2019. APPLICAZIONE DELL'AVANZO DI AMMINISTRAZIONE AI SENSI DELL'ART. 42, COMMA 8, DEL D.LGS. 118/2011 E SS.MM	193.370,96
13	07	2	U0751090	FINANZIAMENTO PROGRAMMI SPECIALI EX ART. 12 E 12 BIS D. LGS. N. 502/92 E SUCC. MOD. ED INTEGR.	2208	28/11/2019	DG	VARIAZIONE AL BILANCIO DI PREVISIONE 2019, AL DOCUMENTO TECNICO DI ACCOMPAGNAMENTO E AL BILANCIO GESTIONALE APPROVATO CON D.G.R. NR. 95 DEL 22/01/2019. APPLICAZIONE DELL'AVANZO DI AMMINISTRAZIONE AI SENSI DELL'ART. 42, COMMA 8, DEL D.LGS. 118/2011 E SS.MM	54.231,78

REGIONE PUGLIA
RENDICONTO GENERALE 2019
ELENCO ANALITICO VARIAZIONI APPLICAZIONE AVANZO VINCOLATO

MISSIONE	PROGRAMMA	TITOLO	CAPITOLO	OGGETTO	NUMERO DELIBERA	DATA DELIBERA	TIPO DELIBERA	DESCRIZIONE DELIBERA	IMPORTO
13	08	1	U0711080	PROGETTO REGIONALE VIVERE NEI PARCHI - PUGLIA.M.I.C.A.	2208	28/11/2019	DG	VARIAZIONE AL BILANCIO DI PREVISIONE 2019, AL DOCUMENTO TECNICO DI ACCOMPAGNAMENTO E AL BILANCIO GESTIONALE APPROVATO CON D.G.R. NR. 95 DEL 22/01/2019. APPLICAZIONE DELL'AVANZO DI AMMINISTRAZIONE AI SENSI DELL'ART. 42, COMMA 8, DEL D.LGS. 118/2011 E SS.MM	6.400,00
13	08	1	U0741093	PIANO REGIONALE PREVENZIONE IN ATTUAZIONE DELL'INTESA STATO, REGIONI E PROVINCE AUTONOME	2208	28/11/2019	DG	VARIAZIONE AL BILANCIO DI PREVISIONE 2019, AL DOCUMENTO TECNICO DI ACCOMPAGNAMENTO E AL BILANCIO GESTIONALE APPROVATO CON D.G.R. NR. 95 DEL 22/01/2019. APPLICAZIONE DELL'AVANZO DI AMMINISTRAZIONE AI SENSI DELL'ART. 42, COMMA 8, DEL D.LGS. 118/2011 E SS.MM	1.082,84
13	08	2	U1163913	POR 2014-2020. FONDO FESR. AZIONE 9.12 – INTERVENTI DI RIORGANIZZAZIONE E POTENZIAMENTO DEI SERVIZI TERRITORIALI SOCIO-SANITARI E SANITARI TERRITORIALI A TITOLARITÀ PUBBLICA. CONTRIBUTI AGLI INVESTIMENTI A AMMINISTRAZIONI LOCALI. COFINANAZIAMENTO REGIONAL	2175	27/11/2019	DG	POR PUGLIA 2014-2020. AZ. 9.12 FESR "INTERVENTI DI RIORGANIZZAZIONE E POTENZIAMENTO DEI SERVIZI TERRITORIALI SOCIO-SANITARI E SANITARI TERRITORIALI A TITOLARITÀ PUBBLICA". DGR N. 275/2019 E DGR N. 879/2019. SECONDA PROCEDURA NEGOZIALE. VARIAZIONE AL BILAN	17.294.117,65
14	01	1	U0211095	SPESE PER LA LIQUIDAZIONE DELLE COMMISSIONI AGLI ISTITUTI DI CREDITO CONVENZIONATI - MEDIOCREDITO CENTRALE SPA E ARTIGIANCASSA SPA - PER IL SERVIZIO DI GESTIONE DEI FONDI PUBBLICI - D. L.VO 112/98 ART. 19 COMMA 12.	852	15/05/2019	DG	VARIAZIONE AL BILANCIO DI PREVISIONE 2019, AL DOCUMENTO TECNICO DI ACCOMPAGNAMENTO E AL BILANCIO GESTIONALE APPROVATO CON D.G.R. N. 95 DEL 22.01.2019. APPLICAZIONE DELL'AVANZO DI AMMINISTRAZIONE AI SENSI DELL'ART. 42, COMMA 8, DEL D.LGS. 118/2011 E SS.MM.	7.182,35
14	01	1	U0211095	SPESE PER LA LIQUIDAZIONE DELLE COMMISSIONI AGLI ISTITUTI DI CREDITO CONVENZIONATI - MEDIOCREDITO CENTRALE SPA E ARTIGIANCASSA SPA - PER IL SERVIZIO DI GESTIONE DEI FONDI PUBBLICI - D. L.VO 112/98 ART. 19 COMMA 12.	965	29/05/2019	DG	VARIAZIONE AL BILANCIO DI PREVISIONE 2019, AL DOCUMENTO TECNICO DI ACCOMPAGNAMENTO E AL BILANCIO GESTIONALE APPROVATO CON D.G.R. N. 95 DEL 22.01.2019. APPLICAZIONE DELL'AVANZO DI AMMINISTRAZIONE AI SENSI DELL'ART. 42, COMMA 8, DEL D.LGS. 118/2011 E SS.MM.	25.280,56
14	02	1	U0353070	SPESE PER LA GESTIONE DEGLI INTERVENTI AGEVOLATI NEL SETTORE COMMERCIO. ART.5, COMMA 2, L.R. 10/2004 E ART. 47, L.R. 10/2009.	1678	16/09/2019	DG	APPLICAZIONE AVANZO DI AMMINISTRAZIONE, AI SENTI DELL'ART. 42, COMMA 8 DEL D.LGS. N. 118/2011 E SS.MM.II., E RELATIVA VARIAZIONE AL BILANCIO DI PREVISIONE 2019 E PLURIENNALE 2019-2021, AL DOCUMENTO TECNICO DI ACCOMPAGNAMENTO ED AL BILANCIO GESTIONALE APP	1.830,00
14	02	2	U0352042	COFINANZIAMENTO STATALE INCENTIVI PER LA RIQUALIFICAZIONE E IL POTENZIAMENTO DEGLI APPARATI DI SICUREZZA NELLE PICCOLE E MEDIE IMPRE SE COMMERCIALI. ART. 74 L. 289/2002 - CONTRIBUTI AD AMMINISTRAZIONI LOCALI	934	21/05/2019	DG	VARIAZIONE DI BILANCIO DI PREVISIONE 2019 E PLURIENNALE 2019-2021, DOCUMENTO TECNICO DI ACCOMPAGNAMENTO E AL BILANCIO GESTIONALE APPROVATO CON DGR N. 95 DEL 22/01/2019, AI SENSI DELL'ART. 51 DEL D.LGS 118/2011 E SS.MM.II. CAPITOLI DI SPESA 352056 E 35204	48.333,00
14	02	2	U0352056	SPESE PER L'ATTUAZIONE DEL PROGRAMMA DI RIQUALIFICAZIONE E RIVITALIZZAZIONE DEL SISTEMA DISTRIBUTIVO E RICETTIVO NEI CONTESTI URBANI , RURALI E MONTANI. L.266/97 DELIBERA CIPE N. 100 DEL 05/08/1998. CONTRIBUTI AGLI INVESTIMENTI A AMMINISTRAZIONI LOCALI	934	21/05/2019	DG	VARIAZIONE DI BILANCIO DI PREVISIONE 2019 E PLURIENNALE 2019-2021, DOCUMENTO TECNICO DI ACCOMPAGNAMENTO E AL BILANCIO GESTIONALE APPROVATO CON DGR N. 95 DEL 22/01/2019, AI SENSI DELL'ART. 51 DEL D.LGS 118/2011 E SS.MM.II. CAPITOLI DI SPESA 352056 E 35204	1.809.848,44
14	02	2	U0352065	TRASFERIMENTI AI COMUNI DEI PROVENTI DERIVANTI DALLE MISURE COMPENSATIVE PER LA RIQUALIFICAZIONE DELLE AREE A RISCHIO DI TENUTA DELL A RETE COMMERCIALE NEI COMUNI DI INSEDIAMENTO DELLE GRANDI STRUTTURE DI VENDITA E/O IN QUELLI LIMITROFI. (L.R. 11/2003, RR	1432	30/07/2019	DG	APPLICAZIONE AVANZO DI AMMINISTRAZIONE, AI SENTI DELL'ART. 42, COMMA 8 DEL D.LGS. N. 118/2011 E SS.MM.II., E RELATIVA VARIAZIONE AL BILANCIO DI PREVISIONE 2019 E PLURIENNALE 2019-2021, AL DOCUMENTO TECNICO DI ACCOMPAGNAMENTO ED AL BILANCIO GESTIONALE APP	2.829.949,73

REGIONE PUGLIA

RENDICONTO GENERALE 2019

ELENCO ANALITICO VARIAZIONI APPLICAZIONE AVANZO VINCOLATO

MISSIONE	PROGRAMMA	TITOLO	CAPITOLO	OGGETTO	NUMERO DELIBERA	DATA DELIBERA	TIPO DELIBERA	DESCRIZIONE DELIBERA	IMPORTO
14	02	2	U0352065	TRASFERIMENTI AI COMUNI DEI PROVENTI DERIVANTI DALLE MISURE COMPENSATIVE PER LA RIQUALIFICAZIONE DELLE AREE A RISCHIO DI TENUTA DELL A RETE COMMERCIALE NEI COMUNI DI INSEDIAMENTO DELLE GRANDI STRUTTURE DI VENDITA E/O IN QUELLI LIMITROFI. (L.R. 11/2003, RR	895	15/05/2019	DG	VARIAZIONE DI BILANCIO DI PREVISIONE 2019 E PLURIENNALE 2019-2021, DOCUMENTO TECNICO DI ACCOMPAGNAMENTO E AL BILANCIO GESTIONALE APPROVATO CON DGR N. 95 DEL 22/01/2019, AI SENSI DELL'ART. 51 DEL D.LGS 118/2011 E SS.MM.II. CAPITOLO DI SPESA 352065.	770.032,78
15	02	1	U0961050	TRSFERIMENTI AI SOGGETTI ATTUATORI CONTRIBUTO PER ATTIVITA' DI APPRENDISTATO A REGIME (L. 196/97, ART. 16, D.D. 590/99).	1524	02/08/2019	DG	AVANZO DI AMMINISTRAZIONE VINCOLATO, ART. 42 - C. 8 DEL D.LGS. N.118/2011, COME INTEGRATO DAL D.LGS. N.126/2014. VARIAZIONE IN TERMINI DI COMPETENZA E CASSA AL BILANCIO REGIONALE 2019 E PLURIENNALE 2019-2021, APPROVATO CON L.R. N. 68/2018, AL DOCUMENTO TE	10.681.137,00
15	03	1	U0787003	FONDO REGIONALE PER L'OCCUPAZIONE DEI DISABILI ALIMENTATO CON LE RISORSE E LE MODALITA' PREVISTE DALL'ART. 14, COMMA 3, DELLA L. 68/99 (ART. 48 L.R. N. 9/2000) - RESTITUZIONE SOMME	1978	04/11/2019	DG	RESTITUZIONE SOMME PAGATE A TITOLO DI SANZIONE PER MANCATA OTTEMPERANZA L.68/99 ALLA CP CLUB CONFEZIONI S.A.S. IN ADEMPIMENTO ALLA SENTENZA CORTE D'APPELLO DI LECCE N. 602/2017. APPLICAZIONE DELL'AVANZO DI AMMINISTRAZIONE VINCOLATO. VARIAZIONE AL BILANC	12.189,00
15	03	1	U0953077	SPESE PER IL FUNZIONAMENTO DELLE ATTIVITÀ DI CONSIGLIERI REGIONALI E PROVINCIALI DI PARITÀ. ART. 3 E 9 DEL D.LVO N.196/2000. - SPES E PER CONSULENZE.	930	21/05/2019	DG	PROGRAMMA ATTIVITÀ DELLA CONSIGLIERA REGIONALE DI PARITÀ: APPLICAZIONE AL BILANCIO D'ESERCIZIO 2019DELL'AVANZO DI AMMINISTRAZIONE VINCOLATO. VARIAZIONE AL DOCUMENTO TECNICO DI ACCOMPAGNAMENTO E AL BILANCIO GESTIONALE APPROVATO CON DGRN.95 DEL 22/01/2019,	27.000,00
15	03	1	U0953078	SPESE PER IL FUNZIONAMENTO DELLE ATTIVITÀ DI CONSIGLIERI REGIONALI E PROVINCIALI DI PARITÀ. ART. 3 E 9 DEL D.LVO N.196/2000. - SPES E PER INDENNITA' DI MISSIONE - RAPPRESENTANZA, ORGANIZZAZIONE EVENTI, PUBBLICITA' E SERVIZI PER TRASFERTA	930	21/05/2019	DG	PROGRAMMA ATTIVITÀ DELLA CONSIGLIERA REGIONALE DI PARITÀ: APPLICAZIONE AL BILANCIO D'ESERCIZIO 2019DELL'AVANZO DI AMMINISTRAZIONE VINCOLATO. VARIAZIONE AL DOCUMENTO TECNICO DI ACCOMPAGNAMENTO E AL BILANCIO GESTIONALE APPROVATO CON DGRN.95 DEL 22/01/2019,	70.500,00
15	03	1	U0953083	ATTIVITÀ CONSIGLIERA DI PARITÀ. SPESE PER IL PAGAMENTO DELL'IMPOSTA REGIONALE SULLE ATTIVITA' PRODUTTIVE (IRAP)	930	21/05/2019	DG	PROGRAMMA ATTIVITÀ DELLA CONSIGLIERA REGIONALE DI PARITÀ: APPLICAZIONE AL BILANCIO D'ESERCIZIO 2019DELL'AVANZO DI AMMINISTRAZIONE VINCOLATO. VARIAZIONE AL DOCUMENTO TECNICO DI ACCOMPAGNAMENTO E AL BILANCIO GESTIONALE APPROVATO CON DGRN.95 DEL 22/01/2019,	1.000,00
15	03	1	U0953086	SPESE PER IL FUNZIONAMENTO DELLE ATTIVITÀ DI CONSIGLIERI REGIONALI E PROVINCIALI DI PARITÀ. ART. 3 E 9 DEL D.LVO N.196/2000. - SPES E PER SERVIZI INFORMATICI E TELECOMUNICAZIONI	930	21/05/2019	DG	PROGRAMMA ATTIVITÀ DELLA CONSIGLIERA REGIONALE DI PARITÀ: APPLICAZIONE AL BILANCIO D'ESERCIZIO 2019DELL'AVANZO DI AMMINISTRAZIONE VINCOLATO. VARIAZIONE AL DOCUMENTO TECNICO DI ACCOMPAGNAMENTO E AL BILANCIO GESTIONALE APPROVATO CON DGRN.95 DEL 22/01/2019,	2.500,00
15	03	1	U1503014	TRASFERIMENTO ALL'ARPAL PER IL POTENZIAMENTO E L'EROGAZIONE DEI SERVIZI DI POLITICHE ATTIVE.	1128	27/06/2019	DG	SERVIZI DI POLITICHE ATTIVE DEL LAVORO. TRASFERIMENTO RISORSE ALL'AGENZIA REGIONALE A.R.P.A.L. – PUGLIA. APPLICAZIONE AVANZO DI AMMINISTRAZIONE VINCOLATO. VARIAZIONE AL BILANCIO DI PREVISIONE 2019 E PLURIENNALE 2019-2021 AI SENSI DEL D. LGS N. 118/2011 E	3.700.000,00
15	03	1	U1503015	PROGRAMMA EASI – PROGETTO MEET THE NEET – RESTITUZIONE DI QUOTA COFINANZIAMNETO UE	1527	02/08/2019	DG	EASI PROGRAMME. PROGETTO EUROPEO "MEET THE NEET"- RESTITUZIONE AD ANPAL DI SOMME INCASSATE A TITOLO DI QUOTA DI COFINANZIAMENTO.APPLICAZIONE DELL'AVANZO DI AMMINISTRAZIONE VINCOLATO. VARIAZIONE AL BILANCIO DI PREVISIONE 2019 E PLURIENNALE 2019-2021 AI SEN	0.820,48

REGIONE PUGLIA
RENDICONTO GENERALE 2019
ELENCO ANALITICO VARIAZIONI APPLICAZIONE AVANZO VINCOLATO

MISSIONE	PROGRAMMA	TITOLO	CAPITOLO	OGGETTO	NUMERO DELIBERA	DATA DELIBERA	TIPO DELIBERA	DESCRIZIONE DELIBERA	IMPORTO
15	04	1	U1167101	POR PUGLIA 2014-2020. FONDO FSE. AZIONE 10.1 INTERVENTI PER IL RAFFORZAMENTO DELLE COMPETENZE DI BASE - TRASFERIMENTI CORRENTI AD I STITUZIONI SOCIALI PRIVATE. QUOTA REGIONE	1033	05/06/2019	DG	POR PUGLIA FESR-FSE 2014-2020:"ASSE X–AZIONE 10.1–SUBAZ. 10.1.A"–APPROV.DELLO STUDIO ORSIF: "DISP. SCOLAST. E FENOMENI CONNESSI: ANALISI MULTIDIMEN. A LIVELLO COMUNALE IN PUGLIA" E APPROV. DEI CONT. DELL'AVV. PUBB.:"OFFERTA FORM. DI ISTR. E FORMAZ. PROF.	795.811,50
15	04	1	U1167101	POR PUGLIA 2014-2020. FONDO FSE. AZIONE 10.1 INTERVENTI PER IL RAFFORZAMENTO DELLE COMPETENZE DI BASE - TRASFERIMENTI CORRENTI AD I STITUZIONI SOCIALI PRIVATE. QUOTA REGIONE	1523	02/08/2019	DG	POR PUGLIA FESR - F.S.E. 2014-2020: "ASSE X – AZIONE 10.1 – SUBAZIONE 10.1.A" – APPROVAZIONE DEI CONTENUTI DELL'AVVISO PUBBLICO: "OF/2019 OFFERTA FORMATIVA DI ISTRUZIONE E FORMAZIONE PROFESSIONALE ". VARIAZIONE BILANCIO DI PREVISIONE 2019 E PLURIENNALE 2	1.125.000,00
15	04	1	U1167102	POR 2014-2020. FONDO FSE. AZIONE 10.2 INTERVENTI PER IL RAFFORZAMENTO DELLE COMPETENZE DI BASE - TRASFERIMENTI CORRENTI A AMMINISTR AZIONI CENTRALI. QUOTA REGIONE	2223	28/11/2019	DG	"POR PUGLIA FESR - FSE 2014 - 2020. ASSE X - AZIONE 10.2 "INTERVENTI PER IL RAFFORZAMENTO DELLE COMPETENZE DI BASE". APPROVAZIONE SCHEMA DI ACCORDO TRA REGIONE PUGLIA E MIUR. APPROVAZIONE CONTENUTI GENERALI DEL CORRELATO AVVISO PUBBLICO.VARIAZIONE AL BILA	3.750.000,00
15	04	1	U1167105	POR 2014-2020. FONDO FSE. AZIONE 10.5 INTERVENTI DI FORMAZIONE PERMANENTE - TRASFERIMENTI CORRENTI A ISTITUZIONI SOCIALI PRIVATE. Q UOTA REGIONE	2224	28/11/2019	DG	POR PUGLIA FESR - F.S.E. 2014-2020: "ASSE X – AZIONE 10.4 – SUBAZIONE 10.5.A" - AVVISO PUBBLICO PER EROGAZIONE DELLE MISURE COMPENSATIVE DI CUI ALL'ART 3 REGOLAMENTO REGIONALE N.17 DEL 03/12/2018: RIQUALIFICAZIONE O.S.S.: APPROVAZIONE CONTENUTI GENERALI.	750.000,00
15	04	1	U1167411	POR 2014-2020. FONDO FSE. AZIONE 10.4 INTERVENTI VOLTI A PROMUOVERE LA RICERCA E PER L'ISTRUZIONE UNIVERSITARIA - TRASFERIMENTI CORRENTI A FAMIGLIE. COFINANZIAMENTO REGIONALE	1921	22/10/2019	DG	POR PUGLIA FESR - F.S.E. 2014-2020: "ASSE X – AZIONE 10.4 – SUBAZIONE 10.4.D" –AVVISO PUBBLICO: 3/FSE/2018 "PASS LAUREATI" - VOUCHER PER LA FORMAZIONE POST-UNIVERSITARIA. VARIAZIONE BILANCIO DI PREVISIONE 2019 E PLURIENNALE 2019-2021, AI SENSI DEL D.LGS.	375.000,00
15	04	1	U1167411	POR 2014-2020. FONDO FSE. AZIONE 10.4 INTERVENTI VOLTI A PROMUOVERE LA RICERCA E PER L'ISTRUZIONE UNIVERSITARIA - TRASFERIMENTI CORRENTI A FAMIGLIE. COFINANZIAMENTO REGIONALE	2225	28/11/2019	DG	POR PUGLIA FESR - F.S.E. 2014-2020: "ASSE X – AZIONE 10.4 – SUBAZIONE 10.4.D" — AVVISO PUBBLICO PER LA CONCESSIONE DI VOUCHER PER LA FORMAZIONE POST-UNIVERSITARIA EDIZIONE 2019-2020: APPROVAZIONE CONTENUTI GENERALI. VARIAZIONE BILANCIO DI PREVISIONE 2019	2.250.000,00
15	04	1	U1167842	POR 2014-2020. FONDO FSE. AZIONE 8.4 INTERVENTI VOLTI AL MIGLIORAMENTO DELLA POSIZIONE NEL MDL DEI GIOVANI - TRASFERIMENTI CORRENTI AD ISTITUZIONI SOCIALI PRIVATE. COFINANZIAMENTO REGIONALE	1034	05/06/2019	DG	POR PUGLIA FESR–FSE2014-2020. ASSE VIII "PROM. LA SOST. E LA QUAL.DELL'OCCUP. E IL SOST. ALLA MOB. PROF." – AZIONE 8.4. "INTER. VOLTI AL MIGL. DELLA POS. NEL MDL DEI GIOVANI". APPROV.CONTENUTI GENERALI DELL'AVV. PUBB. PER PROGETTI DI FORM. FINAL. ALL'ACQU	2.105.150,62
15	04	1	U1167842	POR 2014-2020. FONDO FSE. AZIONE 8.4 INTERVENTI VOLTI AL MIGLIORAMENTO DELLA POSIZIONE NEL MDL DEI GIOVANI - TRASFERIMENTI CORRENTI AD ISTITUZIONI SOCIALI PRIVATE. COFINANZIAMENTO REGIONALE	1997	04/11/2019	DG	POR PUGLIA FESR-FSE 2014/2020. ASSE VIII "PROMUOVERE LA SOSTENIBILITÀ E LA QUALITÀ DELL0CUUPAZIONE E IL SOSTEGNO ALLA MOBILITÀ PROF.LE". AZ. 8.4 "INTERVENTI VOLTI AL MIGLIORAMENTO DELLA POSUIZIONE NEL MDL DEI GIOVANI". INIZIATIVE A SOSTEGNO DELL'OCCUPAZIO	1.497.000,00
16	01	1	U0111176	SPESE PER L'ATTUAZIONE DEL PROGRAMMA INTERREGIONALE SISTEMA DI INTERSCAMBIO FRA SISTEMI INFORMATIVI NEL COMPARTO AGRICOLO . L.578/9 6 E L. 135/97 E L.423/98 - RAPPRESENTANZA, ORGANIZZAZIONE EVENTI, PUBBLICITA' E SERVIZI PER TRASFERTA	847	15/05/2019	DG	VARIAZIONE AL DOCUMENTO TECNICO DI ACCOMPAGNAMENTO E AL BILANCIO GESTIONALE APPROVATO CON DGR N. 95 DEL 22/01/2019, AI SENSI DEL D.LGS N. 118/2011 E SS.MM.II.– MISSIONE 16 –PROGRAMMA 1 - CAPITOLO 111176 "SPESE PER L'ATTUAZIONE DEL PROGRAMMA INTERREGIONAL	15.000,00
16	01	1	U0114113	MIGLIORAMENTO E POTENZIAMENTO DEL SERVIZIO FITOSANITARIO PER ATTIVITA' DI MONITORAGGIO E LOTTA OBBLIGATORIA AI PARASSITI DA QUARANTE NA - SPESE ALTRI SERVIZI	1259	08/07/2019	DG	VARIAZIONE AL BILANCIO DI PREVISIONE 2019 E AL BILANCIO PLURIENNALE 2019-2021. APPLICAZIONE DELL'AVANZO DI AMMINISTRAZIONE AI SENSI DELL'ART. 42, COMMA 8, DEL D.LGS. 118/2011 E SS.MM.II E PRELIEVO DAL FONDO DI ACCANTONAMENTO RISORSE VINCOLATE.	300.000,00

REGIONE PUGLIA

RENDICONTO GENERALE 2019

ELENCO ANALITICO VARIAZIONI APPLICAZIONE AVANZO VINCOLATO

MISSIONE	PROGRAMMA	TITOLO	CAPITOLO	OGGETTO	NUMERO DELIBERA	DATA DELIBERA	TIPO DELIBERA	DESCRIZIONE DELIBERA	IMPORTO
16	01	1	U0114135	AVVERSITA' ATMOSFERICHE. TRASFERIMENTI ALLE AMMINISTRAZIONI DELEGATE (L.R. 24/90) PER CONCESSIONE PROVVIDENZE CONTRIBUTIVE DECRETO L EGISLATIVO N. 102/04 ART. 5, COMMA 2 LETT. A), B), C), D) E COMMA 3. (DD.MM. N. 15452 DEL 21/07/2016, N. 24684 DEL 23/11/2	2218	28/11/2019	DG	FONDO DI SOLIDARIETÀ NAZIONALE VARIAZIONE AL BILANCIO PER L'ESERCIZIO 2019 PER ISCRIZIONE RISORSE CON VINCOLO DI DESTINAZIONE ASSEGNATE DAL MINISTERO DELLE POLITICHE AGRICOLE ALIMENTARI E FORESTALI PER DANNI CAUSATI DA XYLELLA FASTIDIOSA 2016. - APPLICAZ	1.000.000,00
16	01	1	U0114257	AVVERSITA' ATMOSFERICHE. TRASFERIMENTI ALLE AMMINISTRAZIONI DELEGATE (L.R. 24/90)	2217	28/11/2019	DG	D.M. 28710/16. FONDO DI SOLIDARIETÀ NAZIONALE - VARIAZIONE AL BILANCIO PER L'ESERCIZIO 2019 PER ISCRIZIONE QUOTA PARTE DI RISORSE CON VINCOLO DI DESTINAZIONE ASSEGNATE DAL MINISTERO DELLE POLITICHE AGRICOLE ALIMENTARI E FORESTALI PER AVVERSITÀ ATMOSFERICH	378.159,50
16	01	1	U0191120	VERSAMENTO ALL'ISMEA EX CASSA FORMAZIONE PROPRIETA' CONTADINA, DELLE ANNUALITA' RELATIVE AI TERRENI VENDUTI IN ATTUAZIONE DELLA LEG GE 590/65.	1626	16/09/2019	DG	RATE DI AMMORTAMENTO, ASSEGNATARI EX ERSAP, DA CORRISPONDERE ALL'ISMEA, EX CASSA PER LA FORMAZIONE DELLA PROPRIETÀ CONTADINA DI ROMA. UTILIZZO DELL'AVANZO DI AMMINISTRAZIONE PRESUNTO AL 31/12/2018, AI SENSI DELL'ART. 42, COMMA 8, DEL D.LGS. N. 118/2011, C	433.468,90
16	01	1	U0581019	ATTIVITÀ DI CENSIMENTO DEGLI ALBERI MONUMENTALI- L. N°10/13- ART. 7- TRASFERIMENTI CORRENTI A ISTITUZIONI SOCIALI PRIVATI	1152	01/07/2019	DG	LEGGE 14 GENNAIO 2013, N°10. DECRETO INTERMINISTERIALE 23 OTTOBRE 2014. RISORSE DESTINATE AL CENSIMENTO DEGLI ALBERI MONUMENTALI	19.500,00
16	01	2	U0111206	IMPLEMENTAZIONE DEGLI STRUMENTI REGIONALI PER LA SEMPLIFICAZIONE AMMINISTRATIVA RELATIVA ALLA CERTIFICAZIONE BIOLOGICA.	1410	30/07/2019	DG	PIANO DI INNOVAZIONE PER LO SVILUPPO E LA GESTIONE DELL'OSSERVATORIO REGIONALE SULL'AGRICOLTURA BIOLOGICA E DEL SISTEMA INTEGRATO BIOBANK OPEN PROJECT. APPLICAZIONE AVANZO VINCOLATO AI SENSI DELL'ART. 42 COMMA 8 DEL D.LGS. N. 118/2011 E VARIAZIONE DI BILA	238.000,00
16	01	2	U0112021	TRASFERIMENTI IN FAVORE DEI CONSORZI DI BONIFICA DI RISORSE PER LA MANUTENZIONE ED INTERVENTI ORIDINARI E OPERE DI BONIFICHE	1888	22/10/2019	DG	AVANZO DI AMMINISTRAZIONE VINCOLATO. VARIAZIONE AL DOCUMENTO TECNICO DI ACCOMPAGNAMENTO E AL BILANCIO GESTIONALE APPROVATO CON DGR N. 95 DEL 22/01/2019, AI SENSI DEL D.LGS N. 118/2011 E SS.MM.II.	2.180.400,00
16	01	2	U0131014	TRASFERIMENTO AI CONSORZI DI BONIFICA DI RISORSE PER MANUTENZIONE E INTERVENTI STRAORDINARI DI OPERE DI BONIFICA IVI COMPRESE QUELLE DANNEGGIATE DALLE ALLUVIONI. LL.RR. 54/80 E 42/85.	1888	22/10/2019	DG	AVANZO DI AMMINISTRAZIONE VINCOLATO. VARIAZIONE AL DOCUMENTO TECNICO DI ACCOMPAGNAMENTO E AL BILANCIO GESTIONALE APPROVATO CON DGR N. 95 DEL 22/01/2019, AI SENSI DEL D.LGS N. 118/2011 E SS.MM.II.	2.938.640,71
16	03	2	U1603002	RISORESE LIBERATE DA P.O.R. 2000-2006. GESTIONE NELL'AMBITO DELLA MISURA 5 DEL PSR PUGLIA 2014-2020.	2020	11/11/2019	DG	CODICE CIFRA: A01/DEL/2019/000___ OGGETTO: POR 2000-2006. APPLICAZIONE AVANZO DI AMMINISTRAZIONE VINCOLATO PER L'UTILIZZAZIONE DELLE RISORSE LIBERATE RESIDUE GENERATE DA PROGETTI COERENTI RENDICONTATI ALLA COMMISSIONE EUROPEA PER IL FONDO FEOGA.	352.215,00
17	01	2	U1701003	RISORSE LIBERATE DEL POR PUGLIA 2000-2006. OBIETTIVO 1 – FESR. MISURA 1.9 INCENTIVI PER LA PRODUZIONE DI ENERGIA DA FONTI RINNOVABILI. CONTRIBUTI A AMMINISTRAZIONI LOCALI	1306	16/07/2019	DG	ATTUAZIONE DEI PROGETTI FINANZIATI CON LE RISORSE LIBERATE DEL POR PUGLIA 2000/2006 - FONDO FESR. AGGIORNAMENTO DELLA D.G.R. N. 1719/2011 E SS.MM.II. E DEI RELATIVI ALLEGATI. RETTIFICA D.G.R. N. 767 DEL 18/04/2019. VARIAZIONE AL BILANCIO DI PREVISIONE 201	1.499.488,00
17	01	2	U1701003	RISORSE LIBERATE DEL POR PUGLIA 2000-2006. OBIETTIVO 1 – FESR. MISURA 1.9 INCENTIVI PER LA PRODUZIONE DI ENERGIA DA FONTI RINNOVABILI. CONTRIBUTI A AMMINISTRAZIONI LOCALI	767	18/04/2019	DG	ATTUAZIONE DEI PROGETTI FINANZIATI CON LE RISORSE LIBERATE DEL POR PUGLIA 2000/2006 - FONDO FESR. AGGIORNAMENTO DELLA D.G.R. N. 1719/2011 E SS.MM.II. E DEI RELATIVI ALLEGATI. VARIAZIONE AL BILANCIO DI PREVISIONE 2019 E PLURIENNALE 2019-2021 AI SENSI DEL D	850.000,00
17	02	2	U1163410	POR 2014-2020. FONDO FESR. AZIONE 4.1 – INTERVENTI PER L'EFFICIENTAMENTO ENERGETICO DEGLI EDIFICI PUBBLICI. CONTRIBUTI AGLI INVESTIM ENTI A AMMINISTRAZIONI LOCALI. COFINANZIAMENTO REGIONALE	2237	28/11/2019	DG	POR PUGLIA FESR – FSE 2014 – 2020. ASSE IV, AZIONE 4.1 - ASSE IX, AZIONE 9.13. VARIAZIONE AL BILANCIO DI PREVISIONE 2019 E PLURIENNALE 2019-2021 AI SENSI DEL'ART. 51 COMMA 2 D.LGS. N. 118/2011 E SS.MM.II. E APPLICAZIONE DELL'AVANZO DI AMMINISTRAZIONE AI S	4.198.950,00

REGIONE PUGLIA

RENDICONTO GENERALE 2019

ELENCO ANALITICO VARIAZIONI APPLICAZIONE AVANZO VINCOLATO

MISSIONE	PROGRAMMA	TITOLO	CAPITOLO	OGGETTO	NUMERO DELIBERA	DATA DELIBERA	TIPO DELIBERA	DESCRIZIONE DELIBERA	IMPORTO
09	02	2	U0411012	CONTRIBUZIONE FINANZIARIA DELLO STATO AL PROGRAMMA NAZIONALE DENOMINATO CONTRATTO DI QUARTIERE II - DM 30/12/2002 - L. 21/2001 -	68	28/12/2018	LR	BILANCIO DI PREVISIONE DELLA REGIONE PUGLIA PER L'ESERCIZIO FINANZIARIO 2019 E BILANCIO PLURIENNALE 2019-2021	13.096.906,68
10	01	2	U0552033	FONDO COMUNE PER RINNOVO IMPIANTI FISSI E MATERIALE ROTABILE DELLE FERROVIE CONCESSE ALL'INDUSTRIA PRIVATA E DELLE FERROVIE EX GESTIONE COMMISSARIALE GOVERNATIVE (ART.8 COMMA 3, ACCORDO DI PROGRAMMA DPCM 16/11/2000 L.N. 297/78)	68	28/12/2018	LR	BILANCIO DI PREVISIONE DELLA REGIONE PUGLIA PER L'ESERCIZIO FINANZIARIO 2019 E BILANCIO PLURIENNALE 2019-2021	1.523.475,42
09	01	2	U0621134	INTERVENTI IN MATERIA DI DIFESA DEL SUOLO IN ATTUAZIONE DELLE FUNZIONI TRASFERITE. D.LGS. 112/98	68	28/12/2018	LR	BILANCIO DI PREVISIONE DELLA REGIONE PUGLIA PER L'ESERCIZIO FINANZIARIO 2019 E BILANCIO PLURIENNALE 2019-2021	10.547.233,07
09	08	2	U0611087	SPESE PER FAVORIRE LA MINORE PRODUZIONE DI RIFIUTI E LE ALTRE ATTIVITA' DI CUI ALLA L. 549/95 ART. 3 COMMA 27 - COLLEGATO AL CAPITOL O DI ENTRATA 1013400. COFINANZIAMENTO REGIONALE ASSE II P.O. FESR 2007-2013.	68	28/12/2018	LR	BILANCIO DI PREVISIONE DELLA REGIONE PUGLIA PER L'ESERCIZIO FINANZIARIO 2019 E BILANCIO PLURIENNALE 2019-2021	15.971.384,83
								TOTALE	**222.001.642,61**

REGIONE PUGLIA

RENDICONTO GENERALE 2019

ELENCO ANALITICO VARIAZIONI APPLICAZIONE SOMME ACCANTONATE NEL "FONDO ACCANTONATO PER LA REISCRIZIONE DEI RESIDUI PASSIVI PERENTI"

MISSIONE	PROGRAMMA	TITOLO	CAPITOLO	OGGETTO	NUMERO DELIBERA	DATA DELIBERA	TIPO DELIBERA	DESCRIZIONE DELIBERA	IMPORTO
01	01	1	U0001050	SPESE PER IL FUNZIONAMENTO DEL CONSIGLIO REGIONALE. (ART. 23, COMMA1, L.R. 12/05/2004 N. 7)	2316	09/12/2019	DG	VARIAZIONE AL BILANCIO DI PREVISIONE 2019. APPLICAZIONE DELL'AVANZO DI AMMINISTRAZIONE DERIVANTE DALL'ACCANTONAMENTO PER LA REIS	3.500.000,00
01	11	1	U0001300	SPESE PER COMPETENZE PROFESSIONALI RELATIVE A LITI ARBITRATI RISARCIMENTI PENALITA' ED ACCESSORI PER L'ESERCIZIO CORRENTE. ACCONTI E D ANTICIPAZIONI.	1039	13/06/2019	DG	CONT. N. 9/19/GA/MED (RIF. CONT. N. 1995/07/L – TAR LAZIO ROMA - LNG C/R.P.) - COMPETENZE PROFESSIONALI PROF. AVV. FEDERICO TEDESCHINI, A SEGUITO PROCEDURA DI NEGOZIAZIONE ASSISTITA. RATIFICA PROCURA SPECIALE AVV. LUCREZIA GAETANO, LEGALE INTERNO. VARIAZI	1.000,00
01	11	1	U0001300	SPESE PER COMPETENZE PROFESSIONALI RELATIVE A LITI ARBITRATI RISARCIMENTI PENALITA' ED ACCESSORI PER L'ESERCIZIO CORRENTE. ACCONTI E D ANTICIPAZIONI.	1133	01/07/2019	DG	CONTT. NN. 2948-2949-2950-2951-2952/97/CO – TRIBUNALE SEZ LAVORO TARANTO N.S. + 4 C/REGIONE PUGLIA. COMPENSI PROFESSIONALI SPETTANTI ALL'AVV. BRUNO DECORATO. VARIAZIONE AL BILANCIO DI PREVISIONE PER LA REISCRIZIONE DI RESIDUI PASSIVI PERENTI E.F. 2012 (A	929,62
01	11	1	U0001300	SPESE PER COMPETENZE PROFESSIONALI RELATIVE A LITI ARBITRATI RISARCIMENTI PENALITA' ED ACCESSORI PER L'ESERCIZIO CORRENTE. ACCONTI E D ANTICIPAZIONI.	2168	27/11/2019	DG	CONT. N. 1618/94/C – TAR LECCE - PORTA MAGGIORE SRL C/REGIONE PUGLIA COMPENSI PROFESSIONALI SPETTANTI ALL' AVVOCATO VINCENZO MONTANARO. VARIAZIONE AL BILANCIO DI PREVISIONE PER LA REISCRIZIONE DI RESIDUI PASSIVI PERENTI E.F. 2008 (A.D. 024/2008/835). ART	516,46
01	11	1	U0001312	SPESE PER COMPETENZE PROFESSIONALI DOVUTE A PROFESSIONISTI ESTERNI, RELATIVE A LITI, ARBITRATI ED ONERI ACCESSORI, IVI COMPRESI I CO NTENZIOSI RIVENIENTI DAGLI ENTI SOPPRESSI.	1038	13/06/2019	DG	CONT. N. 1854/11/TO – DGR 1336/2012 - COMPENSI PROFESSIONALI AVV. PIER LUIGI PORTALURI. VARIAZIONE AL BILANCIO DI PREVISIONE PER LA REISCRIZIONE DI RESIDUI PASSIVI PERENTI E.F. 2012 (A.D. 024/2012/485). ART. 51, COMMA 2, LETTERA G), DEL D. LGS. 118/2011	9.500,00
01	11	1	U0001312	SPESE PER COMPETENZE PROFESSIONALI DOVUTE A PROFESSIONISTI ESTERNI, RELATIVE A LITI, ARBITRATI ED ONERI ACCESSORI, IVI COMPRESI I CO NTENZIOSI RIVENIENTI DAGLI ENTI SOPPRESSI.	1040	13/06/2019	DG	CONT. N. 2023/94/CO-GR – CDA BOLOGNA – CASE DI CURA RIUNITE - SUD FACTORING C/REGIONE PUGLIA. COMPENSI PROFESSIONALI SPETTANTI AL PROF. AVV. NICOLA CIPRIANI. VARIAZIONE AL BILANCIO DI PREVISIONE PER LA REISCRIZIONE DI RESIDUI PASSIVI PERENTI E.F. 2010	13.000,00
01	11	1	U0001312	SPESE PER COMPETENZE PROFESSIONALI DOVUTE A PROFESSIONISTI ESTERNI, RELATIVE A LITI, ARBITRATI ED ONERI ACCESSORI, IVI COMPRESI I CO NTENZIOSI RIVENIENTI DAGLI ENTI SOPPRESSI.	1133	01/07/2019	DG	CONTT. NN. 2948-2949-2950-2951-2952/97/CO – TRIBUNALE SEZ LAVORO TARANTO N.S. + 4 C/REGIONE PUGLIA. COMPENSI PROFESSIONALI SPETTANTI ALL'AVV. BRUNO DECORATO. VARIAZIONE AL BILANCIO DI PREVISIONE PER LA REISCRIZIONE DI RESIDUI PASSIVI PERENTI E.F. 2012 (A	9.273,75
01	11	1	U0001312	SPESE PER COMPETENZE PROFESSIONALI DOVUTE A PROFESSIONISTI ESTERNI, RELATIVE A LITI, ARBITRATI ED	1199	08/07/2019	DG	CONT.152/12/SI – TRIBUNALE DI LECCE - SIG.RA C.L. C/ REGIONE PUGLIA - DGR N.468 DEL 13/03/2012 – OPPOSIZIONE A DECRETO INGIUNTIVO - COMPETENZE	204,91
01	11	1	U0001312	SPESE PER COMPETENZE PROFESSIONALI DOVUTE A PROFESSIONISTI ESTERNI, RELATIVE A LITI, ARBITRATI ED ONERI ACCESSORI, IVI COMPRESI I CO NTENZIOSI RIVENIENTI DAGLI ENTI SOPPRESSI.	1200	08/07/2019	DG	CONT.1250/12/SI – GIUDICE DI PACE DI SAN GIORGIO JONICO - SIG.RA T.DM. C/ REGIONE PUGLIA - DGR N.2404 DEL 27/11/2012 – OPPOSIZIONE AD ATTO DI INGIUNZIONE - COMPETENZE PROFESSIONALI IN FAVORE DELL'AVV. VINCENZO D'AMATO, IN REGIME FORFETARIO. VARIAZIONE DI	40,97
01	11	1	U0001312	SPESE PER COMPETENZE PROFESSIONALI DOVUTE A PROFESSIONISTI ESTERNI, RELATIVE A LITI, ARBITRATI ED ONERI ACCESSORI, IVI COMPRESI I CO NTENZIOSI RIVENIENTI DAGLI ENTI SOPPRESSI.	1242	08/07/2019	DG	CONT.993/11/SI – TRIBUNALE DI BRINDISI - SIG.RA L.P. C/ REGIONE PUGLIA - DGR N.1668 DEL 26/07/2011 – OPPOSIZIONE A INGIUNZIONE DI PAGAMENTO - COMPETENZE PROFESSIONALI IN FAVORE DELL'AVV. VINCENZO D'AMATO, IN REGIME FORFETTARIO. VARIAZIONE DI BILANCIO PER	204,91
01	11	1	U0001312	SPESE PER COMPETENZE PROFESSIONALI DOVUTE A PROFESSIONISTI ESTERNI, RELATIVE A LITI, ARBITRATI ED ONERI ACCESSORI, IVI COMPRESI I CO NTENZIOSI RIVENIENTI	1243	08/07/2019	DG	CONT.1162/11/SI – TRIBUNALE DI TARANTO - SIG.RA B.M.P. C/ REGIONE PUGLIA - DGR N.2551 DEL 22/11/2011 – OPPOSIZIONE A INGIUNZIONE DI PAGAMENTO - COMPETENZE PROFESSIONALI IN FAVORE DELL'AVV. VINCENZO D'AMATO, IN REGIME	409,83
01	11	1	U0001312	SPESE PER COMPETENZE PROFESSIONALI DOVUTE A PROFESSIONISTI ESTERNI, RELATIVE A LITI, ARBITRATI ED ONERI ACCESSORI, IVI COMPRESI I CO NTENZIOSI RIVENIENTI	1244	08/07/2019	DG	CONT.1585/11/SI – TRIBUNALE DI BRINDISI –SEZIONE DISTACCATA DI FASANO - SIG.M.O. C/ REGIONE PUGLIA - DGR N.185 DEL 31/01/2012 – OPPOSIZIONE AD ATTO DI CITAZIONE - COMPETENZE PROFESSIONALI IN FAVORE DELL'AVV. VINCENZO	204,91
01	11	1	U0001312	SPESE PER COMPETENZE PROFESSIONALI DOVUTE A PROFESSIONISTI ESTERNI, RELATIVE A LITI, ARBITRATI ED ONERI ACCESSORI, IVI COMPRESI I CO NTENZIOSI RIVENIENTI	1297	16/07/2019	DG	CONT.1900/11/SI – TRIBUNALE DI LECCE - SIG. D.L.M. C/ REGIONE PUGLIA - DGR N.248 DEL 14/02/2012 – OPPOSIZIONE A DECRETO INGIUNTIVO - COMPETENZE PROFESSIONALI IN FAVORE DELL'AVV. VINCENZO D'AMATO, IN REGIME FORFETTARIO.	204,91

REGIONE PUGLIA

RENDICONTO GENERALE 2019

ELENCO ANALITICO VARIAZIONI APPLICAZIONE SOMME ACCANTONATE NEL "FONDO ACCANTONATO PER LA REISCRIZIONE DEI RESIDUI PASSIVI PERENTI"

MISSIONE	PROGRAMMA	TITOLO	CAPITOLO	OGGETTO	NUMERO DELIBERA	DATA DELIBERA	TIPO DELIBERA	DESCRIZIONE DELIBERA	IMPORTO
01	11	1	U0001312	SPESE PER COMPETENZE PROFESSIONALI DOVUTE A PROFESSIONISTI ESTERNI, RELATIVE A LITI, ARBITRATI ED ONERI ACCESSORI, IVI COMPRESI I CO NTENZIOSI RIVENIENTI DAGLI ENTI SOPPRESSI.	1298	16/07/2019	DG	CONT.1902/11/SI – TRIBUNALE DI LECCE- SIG.RA D.W.M.R. C/ REGIONE PUGLIA - DGR N.249 DEL 14/02/2012 – OPPOSIZIONE A DECRETO INGIUNTIVO - COMPETENZE PROFESSIONALI IN FAVORE DELL'AVV. VINCENZO D'AMATO, IN REGIME FORFETTARIO. VARIAZIONE DI BILANCIO PER LA COP	204,91
01	11	1	U0001312	SPESE PER COMPETENZE PROFESSIONALI DOVUTE A PROFESSIONISTI ESTERNI, RELATIVE A LITI, ARBITRATI ED ONERI ACCESSORI, IVI COMPRESI I CO NTENZIOSI RIVENIENTI DAGLI ENTI SOPPRESSI.	1337	16/07/2019	DG	CONT.1177-12-SI – TRIBUNALE DI BRINDISI, SEZIONE DI FRANCAVILLA FONTANA – REGIONE PUGLIA C/COMUNE DI FRANCAVILLA FONTANA - D.G.R. N.2399 DEL 27/11/2012 – LIQUIDAZIONE COMPETENZE PROFESSIONALI IN FAVORE DELL'AVV.VINCENZO D'AMATO, IN REGIME FORFETARIO. VA	163,92
01	11	1	U0001312	SPESE PER COMPETENZE PROFESSIONALI DOVUTE A PROFESSIONISTI ESTERNI, RELATIVE A LITI, ARBITRATI ED ONERI ACCESSORI, IVI COMPRESI I CO NTENZIOSI RIVENIENTI DAGLI ENTI SOPPRESSI.	1338	16/07/2019	DG	CONT.921-12-SI – TRIBUNALE DI LECCE – SIG. P.A. C/REGIONE PUGLIA - D.G.R. N.1678 DEL 07/08/2012 – LIQUIDAZIONE COMPETENZE PROFESSIONALI IN FAVORE DELL'AVV.VINCENZO D'AMATO, IN REGIME FORFETARIO. VARIAZIONE DI BILANCIO PER LA COPERTURA DEL RESIDUO PASSIV	204,91
01	11	1	U0001312	SPESE PER COMPETENZE PROFESSIONALI DOVUTE A PROFESSIONISTI ESTERNI, RELATIVE A LITI, ARBITRATI ED ONERI ACCESSORI, IVI COMPRESI I CO NTENZIOSI RIVENIENTI DAGLI ENTI SOPPRESSI.	1339	16/07/2019	DG	CONT.920-12-SI – TRIBUNALE DI LECCE – SIG. M.F. C/REGIONE PUGLIA - D.G.R. N.1571 DEL 31/07/2012 – LIQUIDAZIONE COMPETENZE PROFESSIONALI IN FAVORE DELL'AVV.VINCENZO D'AMATO, IN REGIME FORFETARIO. VARIAZIONE DI BILANCIO PER LA COPERTURA DEL RESIDUO PASSIV	204,91
01	11	1	U0001312	SPESE PER COMPETENZE PROFESSIONALI DOVUTE A PROFESSIONISTI ESTERNI, RELATIVE A LITI, ARBITRATI ED ONERI ACCESSORI, IVI COMPRESI I CO NTENZIOSI RIVENIENTI DAGLI ENTI SOPPRESSI.	1340	16/07/2019	DG	CONT.1940/12/SI – TRIBUNALE DI BRINDISI – SIG.A.L. C/REGIONE PUGLIA - D.G.R. N.2794 DEL 14/12/2012 – LIQUIDAZIONE COMPETENZE PROFESSIONALI IN FAVORE DELL'AVV.VINCENZO D'AMATO, IN REGIME FORFETARIO. VARIAZIONE DI BILANCIO PER LA COPERTURA DEL RESIDUO PASS	81,96
01	11	1	U0001312	SPESE PER COMPETENZE PROFESSIONALI DOVUTE A PROFESSIONISTI ESTERNI, RELATIVE A LITI, ARBITRATI ED ONERI ACCESSORI, IVI COMPRESI I CO NTENZIOSI RIVENIENTI DAGLI ENTI SOPPRESSI.	1354	23/07/2019	DG	CONT.542/08/SI – TRIBUNALE DI LECCE – DITTA F.P. DI G.R. E S.R. C/REGIONE PUGLIA D.G.R. N.1049 DEL 03/07/2012 – LIQUIDAZIONE COMPETENZE PROFESSIONALI IN FAVORE DELL'AVV.VINCENZO D'AMATO, IN REGIME FORFETARIO. VARIAZIONE DI BILANCIO PER LA COPERTURA DEL	409,83
01	11	1	U0001312	SPESE PER COMPETENZE PROFESSIONALI DOVUTE A PROFESSIONISTI ESTERNI, RELATIVE A LITI, ARBITRATI ED ONERI ACCESSORI, IVI COMPRESI I CO NTENZIOSI RIVENIENTI DAGLI ENTI SOPPRESSI.	1355	23/07/2019	DG	CONT.840/12/SI – TRIBUNALE DI TARANTO – G.A. C/REGIONE PUGLIA - DGR N.1428 DEL 17/07/2012 – LIQUIDAZIONE COMPETENZE PROFESSIONALI IN FAVORE DELL'AVV. VINCENZO D'AMATO, IN REGIME FORFETARIO. VARIAZIONE DI BILANCIO PER LA COPERTURA DEL RESIDUO PASSIVO PERE	327,86
01	11	1	U0001312	SPESE PER COMPETENZE PROFESSIONALI DOVUTE A PROFESSIONISTI ESTERNI, RELATIVE A LITI, ARBITRATI ED ONERI ACCESSORI, IVI COMPRESI I CO NTENZIOSI RIVENIENTI DAGLI ENTI SOPPRESSI.	1356	23/07/2019	DG	CONT.2686/08/SI – TRIBUNALE DI LECCE - REGIONE PUGLIA C/FALLIMENTO G.P. S.R.L. DGR N.942 DEL 21/05/2012 – LIQUIDAZIONE COMPETENZE PROFESSIONALI IN FAVORE DELL'AVV. VINCENZO D'AMATO, IN REGIME FORFETARIO. VARIAZIONE DI BILANCIO PER LA COPERTURA DEL RESID	409,83
01	11	1	U0001312	SPESE PER COMPETENZE PROFESSIONALI DOVUTE A PROFESSIONISTI ESTERNI, RELATIVE A LITI, ARBITRATI ED ONERI ACCESSORI, IVI COMPRESI I CO NTENZIOSI RIVENIENTI DAGLI ENTI SOPPRESSI.	1368	23/07/2019	DG	CONT. N. 1623/10/CA – TAR BARI – CONSORZIO PUGLIA BEST WINE C/REGIONE PUGLIA. COMPENSI PROFESSIONALI SPETTANTI ALL' AVVOCATO SABINO PERSICHELLA. VARIAZIONE AL BILANCIO DI PREVISIONE PER LA REISCRIZIONE DI RESIDUI PASSIVI PERENTI E.F. 2011 (A.D. 024/201	19.102,71
01	11	1	U0001312	SPESE PER COMPETENZE PROFESSIONALI DOVUTE A PROFESSIONISTI ESTERNI, RELATIVE A LITI, ARBITRATI ED ONERI ACCESSORI, IVI COMPRESI I CO NTENZIOSI RIVENIENTI DAGLI ENTI SOPPRESSI.	1369	23/07/2019	DG	CONT.1176-12-SI – TRIBUNALE CIVILE DI TRICASE – SIG. M.M. C/REGIONE PUGLIA - D.G.R. N.1819 DEL 25/09/2012 – LIQUIDAZIONE COMPETENZE PROFESSIONALI IN FAVORE DELL'AVV.VINCENZO D'AMATO, IN REGIME FORFETARIO. VARIAZIONE DI BILANCIO PER LA COPERTURA DEL RES	327,86

REGIONE PUGLIA

RENDICONTO GENERALE 2019

ELENCO ANALITICO VARIAZIONI APPLICAZIONE SOMME ACCANTONATE NEL "FONDO ACCANTONATO PER LA REISCRIZIONE DEI RESIDUI PASSIVI PERENTI"

MISSIONE	PROGRAMMA	TITOLO	CAPITOLO	OGGETTO	NUMERO DELIBERA	DATA DELIBERA	TIPO DELIBERA	DESCRIZIONE DELIBERA	IMPORTO
01	11	1	U0001312	SPESE PER COMPETENZE PROFESSIONALI DOVUTE A PROFESSIONISTI ESTERNI, RELATIVE A LITI, ARBITRATI ED ONERI ACCESSORI, IVI COMPRESI I CO NTENZIOSI RIVENIENTI DAGLI ENTI SOPPRESSI.	1370	23/07/2019	DG	CONT.620/11/GI – TAR DI LECCE - SIG.C.G. + ALTRI C/ ASL LE E REGIONE PUGLIA – D.G.R. N.2290 DEL 18/10/2011 – OPPOSIZIONE A DELIBERAZIONE COMMISSARIALE DELLA ASL - COMPETENZE PROFESSIONALI IN FAVORE DELL'AVV. MAURO FINOCCHITO. VARIAZIONE DI BILANCIO PER LA	3.599,18
01	11	1	U0001312	SPESE PER COMPETENZE PROFESSIONALI DOVUTE A PROFESSIONISTI ESTERNI, RELATIVE A LITI, ARBITRATI ED ONERI ACCESSORI, IVI COMPRESI I CO NTENZIOSI RIVENIENTI DAGLI ENTI SOPPRESSI.	1399	30/07/2019	DG	CONT.1294/11/GA – TRIBUNALE DI BARI –SEZ. LAVORO- – SIG. A.P. C/REGIONE PUGLIA - D.G.R. N.637 DEL 03/04/2012 – RICORSO EX ART.414 C.P.C. . LIQUIDAZIONE COMPETENZE PROFESSIONALI IN FAVORE DELL'AVV. GIUSEPPE DE PALMA. VARIAZIONE DI BILANCIO PER LA COPERTUR	2.000,00
01	11	1	U0001312	SPESE PER COMPETENZE PROFESSIONALI DOVUTE A PROFESSIONISTI ESTERNI, RELATIVE A LITI, ARBITRATI ED ONERI ACCESSORI, IVI COMPRESI I CO NTENZIOSI RIVENIENTI DAGLI ENTI SOPPRESSI.	1571	02/09/2019	DG	CONT. N. 691/10/RM. – TRIBUNALE DI TRANI – GIUDIZIO IMMEDIATO A CARICO DI C. A. + 8 - COMPENSI PROFESSIONALI SPETTANTI ALL' AVVOCATO FRANCESCO MARZULLO. VARIAZIONE AL BILANCIO DI PREVISIONE PER LA REISCRIZIONE DI RESIDUI PASSIVI PERENTI E.F. 2010 (A.D. 0	4.000,00
01	11	1	U0001312	SPESE PER COMPETENZE PROFESSIONALI DOVUTE A PROFESSIONISTI ESTERNI, RELATIVE A LITI, ARBITRATI ED ONERI ACCESSORI, IVI COMPRESI I CO NTENZIOSI RIVENIENTI DAGLI ENTI SOPPRESSI.	2206	28/11/2019	DG	CONT. N. 924/08/CA -DGR 379/12 -COMPENSI PROFESSIONALI SPETTANTI ALL' AVVOCATO ANGELO LANNO. VARIAZIONE AL BILANCIO DI PREVISIONE PER LA REISCRIZIONE DI RESIDUI PASSIVI PERENTI E.F. 2012 (A.D. 024/2012/84). ART. 51, COMMA 2, LETTERA G), DEL D. LGS. 118/20	7.500,00
01	11	1	U0001312	SPESE PER COMPETENZE PROFESSIONALI DOVUTE A PROFESSIONISTI ESTERNI, RELATIVE A LITI, ARBITRATI ED ONERI ACCESSORI, IVI COMPRESI I CO NTENZIOSI RIVENIENTI DAGLI ENTI SOPPRESSI.	2216	28/11/2019	DG	CONT. N. 1378/07/GI – TRIBUNALE BARI - V.A. + 2 C/REGIONE PUGLIA COMPENSI PROFESSIONALI SPETTANTI ALL' AVVOCATO GABRIELLA DE GIORGI CEZZI. VARIAZIONE AL BILANCIO DI PREVISIONE PER LA REISCRIZIONE DI RESIDUI PASSIVI PERENTI E.F. 2009 (A.D. 024/2009/869).	26.511,22
01	11	1	U0001312	SPESE PER COMPETENZE PROFESSIONALI DOVUTE A PROFESSIONISTI ESTERNI, RELATIVE A LITI, ARBITRATI ED ONERI ACCESSORI, IVI COMPRESI I CO NTENZIOSI RIVENIENTI DAGLI ENTI SOPPRESSI.	865	15/05/2019	DG	CONT. N. 2778-2779-2780-2781-2782/07/B – CDA – C.G. C/REGIONE PUGLIA. COMPENSI PROFESSIONALI SPETTANTI ALL'AVV. ETTORE SBARRA. VARIAZIONE AL BILANCIO DI PREVISIONE PER LA REISCRIZIONE DI RESIDUI PASSIVI PERENTI E.F. 2009 (A.D. 024/2009/01146). ART. 51, CO	15.106,89
01	11	1	U0001312	SPESE PER COMPETENZE PROFESSIONALI DOVUTE A PROFESSIONISTI ESTERNI, RELATIVE A LITI, ARBITRATI ED ONERI ACCESSORI, IVI COMPRESI I CO NTENZIOSI RIVENIENTI DAGLI ENTI SOPPRESSI.	866	15/05/2019	DG	CONT. N. 2159-2160-2161-2162-2163/07/GA – CDA – C.G. C/REGIONE PUGLIA. COMPENSI PROFESSIONALI SPETTANTI ALL'AVV. ETTORE SBARRA. VARIAZIONE AL BILANCIO DI PREVISIONE PER LA REISCRIZIONE DI RESIDUI PASSIVI PERENTI E.F. 2011 (A.D. 024/2011/00466). ART. 51, C	10.171,24
01	11	1	U0001312	SPESE PER COMPETENZE PROFESSIONALI DOVUTE A PROFESSIONISTI ESTERNI, RELATIVE A LITI, ARBITRATI ED ONERI ACCESSORI, IVI COMPRESI I CO NTENZIOSI RIVENIENTI DAGLI ENTI SOPPRESSI.	907	21/05/2019	DG	CONT.1163/11/SI – TRIBUNALE DI LECCE - REGIONE PUGLIA C/ALLIANZ S.P.A - DGR N.2453 DEL 15/11/2011 – OPPOSIZIONE A DECRETO INGIUNTIVO - COMPETENZE PROFESSIONALI IN FAVORE DELL'AVV. VINCENZO D'AMATO, IN REGIME FORFETARIO. VARIAZIONE DI BILANCIO PER LA COPER	204,91
01	11	1	U0001312	SPESE PER COMPETENZE PROFESSIONALI DOVUTE A PROFESSIONISTI ESTERNI, RELATIVE A LITI, ARBITRATI ED ONERI ACCESSORI, IVI COMPRESI I CO NTENZIOSI RIVENIENTI DAGLI ENTI SOPPRESSI.	908	21/05/2019	DG	CONT.1164/11/SI – TRIBUNALE DI LECCE - REGIONE PUGLIA C/ALLIANZ S.P.A - DGR N.2454 DEL 15/11/2011 – OPPOSIZIONE A DECRETO INGIUNTIVO - COMPETENZE PROFESSIONALI IN FAVORE DELL'AVV. VINCENZO D'AMATO, IN REGIME FORFETARIO. VARIAZIONE DI BILANCIO PER LA COPER	204,91
01	11	1	U0001312	SPESE PER COMPETENZE PROFESSIONALI DOVUTE A PROFESSIONISTI ESTERNI, RELATIVE A LITI, ARBITRATI ED ONERI ACCESSORI, IVI COMPRESI I CO NTENZIOSI RIVENIENTI DAGLI ENTI SOPPRESSI.	943	29/05/2019	DG	CONT. N. 784/08/CA – DGR 611/2012 - COMPENSI PROFESSIONALI AVV. ANGELO LANNO. VARIAZIONE AL BILANCIO DI PREVISIONE PER LA REISCRIZIONE DI RESIDUI PASSIVI PERENTI E.F. 2012 (A.D. 024/2012/119). ART. 51, COMMA 2, LETTERA G), DEL D. LGS. 118/2011 E SS.MM.II	13.000,00
01	11	1	U0001312	SPESE PER COMPETENZE PROFESSIONALI DOVUTE A PROFESSIONISTI ESTERNI, RELATIVE A LITI, ARBITRATI ED ONERI ACCESSORI, IVI COMPRESI I CO NTENZIOSI RIVENIENTI DAGLI ENTI SOPPRESSI.	944	29/05/2019	DG	CONT. N. 925/08/CA – DGR 610/2012 - COMPENSI PROFESSIONALI AVV. ANGELO LANNO. VARIAZIONE AL BILANCIO DI PREVISIONE PER LA REISCRIZIONE DI RESIDUI PASSIVI PERENTI E.F. 2012 (A.D. 024/2012/118). ART. 51, COMMA 2, LETTERA G), DEL D. LGS. 118/2011 E SS.MM.II	10.000,00

REGIONE PUGLIA

RENDICONTO GENERALE 2019

ELENCO ANALITICO VARIAZIONI APPLICAZIONE SOMME ACCANTONATE NEL "FONDO ACCANTONATO PER LA REISCRIZIONE DEI RESIDUI PASSIVI PERENTI"

MISSIONE	PROGRAMMA	TITOLO	CAPITOLO	OGGETTO	NUMERO DELIBERA	DATA DELIBERA	TIPO DELIBERA	DESCRIZIONE DELIBERA	IMPORTO
01	11	1	U0001312	SPESE PER COMPETENZE PROFESSIONALI DOVUTE A PROFESSIONISTI ESTERNI, RELATIVE A LITI, ARBITRATI ED ONERI ACCESSORI, IVI COMPRESI I CO NTENZIOSI RIVENIENTI DAGLI ENTI SOPPRESSI.	945	29/05/2019	DG	CONT. N. 251/08/GR – DGR 1528/2009 - COMPENSI PROFESSIONALI AVV. MARIA LORETA PETROCELLI. VARIAZIONE AL BILANCIO DI PREVISIONE PER LA REISCRIZIONE DI RESIDUI PASSIVI PERENTI E.F. 2009 (A.D. 024/2009/934). ART. 51, COMMA 2, LETTERA G), DEL D. LGS. 118/201	7.000,00
01	11	1	U0001312	SPESE PER COMPETENZE PROFESSIONALI DOVUTE A PROFESSIONISTI ESTERNI, RELATIVE A LITI, ARBITRATI ED ONERI ACCESSORI, IVI COMPRESI I CO NTENZIOSI RIVENIENTI DAGLI ENTI SOPPRESSI.	946	29/05/2019	DG	CONT. N. 1126/10/L – CDS RG N. 8499/10 – COMUNE DI CONVERSANO C/REGIONE PUGLIA. COMPENSI PROFESSIONALI SPETTANTI ALL'AVV. NINO MATASSA. VARIAZIONE AL BILANCIO DI PREVISIONE PER LA REISCRIZIONE DI RESIDUI PASSIVI PERENTI E.F. 2010 (A.D. 024/2010/688). ART	9.500,00
01	11	1	U0001312	SPESE PER COMPETENZE PROFESSIONALI DOVUTE A PROFESSIONISTI ESTERNI, RELATIVE A LITI, ARBITRATI ED ONERI ACCESSORI, IVI COMPRESI I CO NTENZIOSI RIVENIENTI DAGLI ENTI SOPPRESSI.	947	29/05/2019	DG	CONT. N. 866/09/TO – CDS RG N. 5139/09 – U.S. SRL. C/REGIONE PUGLIA. COMPENSI PROFESSIONALI SPETTANTI ALL'AVV. NINO MATASSA. VARIAZIONE AL BILANCIO DI PREVISIONE PER LA REISCRIZIONE DI RESIDUI PASSIVI PERENTI E.F. 2009 (A.D. 024/2009/1271). ART. 51, COMMA	12.167,96
01	11	1	U0001312	SPESE PER COMPETENZE PROFESSIONALI DOVUTE A PROFESSIONISTI ESTERNI, RELATIVE A LITI, ARBITRATI ED ONERI ACCESSORI, IVI COMPRESI I CO NTENZIOSI RIVENIENTI DAGLI ENTI SOPPRESSI.	948	29/05/2019	DG	CONT. N. 266/05/L – CDS RG N. 9084/10 – CO.LA.RI C/REGIONE PUGLIA. COMPENSI PROFESSIONALI SPETTANTI ALL'AVV. NINO MATASSA. VARIAZIONE AL BILANCIO DI PREVISIONE PER LA REISCRIZIONE DI RESIDUI PASSIVI PERENTI E.F. 2010 (A.D. 024/2010/687). ART. 51, COMMA 2	9.500,00
01	11	1	U0001312	SPESE PER COMPETENZE PROFESSIONALI DOVUTE A PROFESSIONISTI ESTERNI, RELATIVE A LITI, ARBITRATI ED ONERI ACCESSORI, IVI COMPRESI I CO NTENZIOSI RIVENIENTI DAGLI ENTI SOPPRESSI.	949	29/05/2019	DG	CONT. N. 399/11/L – TAR LAZIO RG N. 1872/11 – ITALCAVE S.P.A. C/REGIONE PUGLIA. COMPENSI PROFESSIONALI SPETTANTI ALL'AVV. NINO MATASSA. VARIAZIONE AL BILANCIO DI PREVISIONE PER LA REISCRIZIONE DI RESIDUI PASSIVI PERENTI E.F. 2011 (A.D. 024/2011/129). ART	21.000,00
01	11	1	U0001312	SPESE PER COMPETENZE PROFESSIONALI DOVUTE A PROFESSIONISTI ESTERNI, RELATIVE A LITI, ARBITRATI ED ONERI ACCESSORI, IVI COMPRESI I CO NTENZIOSI RIVENIENTI DAGLI ENTI SOPPRESSI.	967	29/05/2019	DG	CONT. N. 2077/08/GR – TAR – CENTO PIETRE UNITE C/REGIONE PUGLIA. COMPENSI PROFESSIONALI SPETTANTI ALL'AVV. EMILIO TOMA. VARIAZIONE AL BILANCIO DI PREVISIONE PER LA REISCRIZIONE DI RESIDUI PASSIVI PERENTI E.F. 2009 (A.D. 024/2009/855). ART. 51, COMMA 2, L	4.000,00
01	11	1	U0001312	SPESE PER COMPETENZE PROFESSIONALI DOVUTE A PROFESSIONISTI ESTERNI, RELATIVE A LITI, ARBITRATI ED ONERI ACCESSORI, IVI COMPRESI I CO NTENZIOSI RIVENIENTI	968	29/05/2019	DG	CONT. N. 1628/09/GR – TRIBUNALE – CASE DI CURA RIUNITE C/REGIONE PUGLIA. COMPENSI PROFESSIONALI SPETTANTI AL PROF. AVV. NICOLA CIPRIANI. VARIAZIONE AL BILANCIO DI PREVISIONE PER LA REISCRIZIONE DI RESIDUI PASSIVI PERENTI E.F.	16.579,54
01	12	1	U1140103	SPESE PER L'ATTUAZIONEDELL'APQ IN MATERIA DI E-GOVERNMENT E SOCIETA' DELL'INFORMAZIONE NELLA REGIONE PUGLIA -I0 ATTO INTEGRATIVO- PROGETTI FINANZIATI CON DELIBERA CIPE N. 83/2003. SETTORE POLITICHE COMUNITARIE.	896	15/05/2019	DG	ACCORDO DI PROGRAMMA QUADRO IN MATERIA DI E-GOVERNMENT E SOCIETÀ DELL'INFORMAZIONE NELLA REGIONE PUGLIA I ATTO INTEGRATIVO - VARIAZIONE AL BILANCIO DI PREVISIONE 2019 E PLURIENNALE 2019-2021 PER LA REISCRIZIONE DI RESIDUI PASSIVI PERENTI E.F. 2007, AI SEN	534.095,10
05	01	2	U0811027	SPESE PER RECUPERO E VALORIZZAZIONE DEI BENI CULTURALI MOBILI (PITTORICI, MUSICALI, ECC.) AVENTI CARATTERE DI RARITA' E DI PREGIO, A RT. 19 LETT. A L.R. 24/2000. CONTRIBUTI AGLI INVESTIMENTI A ISTITUZIONI SOCIALI PRIVATE	1118	24/06/2019	DG	VARIAZIONI DI BILANCIO - PRELIEVO DAI FONDI PER LA COPERTURA DEI RESIDUI PERENTI DI CUI ALL'ART. 51, COMMA 2, LETT. G) DEL D. LGS. 118/2011 E SS.MM.II.	21.124,88
08	01	1	U0571010	TRASFERIMENTI AI COMUNI PER LA FORMAZIONE DI STRUMENTI URBANISTICI. L.R.31/74 E 47/75.	1547	02/08/2019	DG	L.R. 31/74 E S.M.I. CONCESSIONE AI COMUNI PER LA REDAZIONE DEGLI STRUMENTI URBANISTICI. VARIAZIONE AL BILANCIO DI PREVISIONE 2019 E PLURIENNALE 2019-2021 PER LA REISCRIZIONE DI RESIDUI PASSIVI PERENTI E.F. 2011 E E.F. 2012. ART. 51, COMMA 2, LETTERA G) DE	8.100,00

REGIONE PUGLIA

RENDICONTO GENERALE 2019

ELENCO ANALITICO VARIAZIONI APPLICAZIONE SOMME ACCANTONATE NEL "FONDO ACCANTONATO PER LA REISCRIZIONE DEI RESIDUI PASSIVI PERENTI"

MISSIONE	PROGRAMMA	TITOLO	CAPITOLO	OGGETTO	NUMERO DELIBERA	DATA DELIBERA	TIPO DELIBERA	DESCRIZIONE DELIBERA	IMPORTO
08	01	1	U0571050	FONDO REGIONALE DI ROTAZIONE PER LE ANTICIPAZIONI RELATIVE ALLE SPESE DI DEMOLIZIONE. ART. 6 L.R. 15 DEL 11/06/2012 (COLLEGATO AL CE 3061110)	2422	19/12/2019	DG	ART. 6 DELLA L.R. N. 15.2012. FONDO REGIONALE DI ROTAZIONE PER LE SPESE DI DEMOLIZIONE DELLE OPERE ABUSIVE. VARIAZIONE AL BILANCIO DI PREVISIONE 2019 E PLURIENNALE 2019-2021 PER LA REISCRIZIONE DI RESIDUI PASSIVI PERENTI E.F. 2012. ART. 51, COMMA 2, LETTE	30.000,00
08	01	2	U0411025	CONTRIBUTI AI COMUNI PER INTERVENTI DI RECUPERO EDILIZIO PROPOSTI DA PRIVATI, COMUNI ED I.A.C.P. NELL'AMBITO DEI P.I.R.P. (ART. 13, COMMA 3, L.R. N. 20/2005).	1676	16/09/2019	DG	L.R. 20/2005 ART.13. VARIAZIONE AL BILANCIO DI PREVISIONE 2019. APPLICAZIONE DELL'AVANZO DI AMMINISTRAZIONE DERIVANTE DA ACCANTONAMENTO PER LA REISCRIZIONE DEI RESIDUI PASSIVI PERENTI AI SENSI ALL'ART. 51, COMMA 2, LETT. G) DEL D.LGS. 118/2011 E SS.MM.I	33.271,97
08	02	2	U0411015	CONTRIBUTI A COOPERATIVE E IMPRESE PER LA NUOVA COSTRUZIONE ED IL RECUPERO DI ALLOGGI DI EDILIZIA CONVENZIONATA, DESTINATI ALL'AFFITTO E VENDITA. (ART. 13, COMMA 3, L.R. N. 20/2005 - COLLEGATO AL CAPITOLO DI ENTRATA 4114300)	894	15/05/2019	DG	VARIAZIONE AL BILANCIO DI PREVISIONE 2019. APPLICAZIONE DELL'AVANZO DI AMMINISTRAZIONE DERIVANTE DA ACCANTONAMENTO PER LA REISCRIZIONE DEI RESIDUI PASSIVI PERENTI AI SENSI ALL'ART. 51, COMMA 2, LETT. G) DEL D.LGS. 118/2011 E SS.MM.II. E ISCRIZIONE IN T	1.006.044,45
10	03	2	U0512020	SPESE PER INTERVENTI IN C/CAPITALE PER OPERE MARITTIME E PORTUALI DI COMPETENZA REGIONALE DI CUI ALLA L.R. 20/2000.	2242	28/11/2019	DG	VARIAZIONE AL BILANCIO DI PREVISIONE 2019. APPLICAZIONE DELL'AVANZO DI AMMINISTRAZIONE DERIVANTE DA ACCANTONAMENTO PER LA REISCRIZIONE DEI RESIDUI PASSIVI PERENTI AI SENSI ALL'ART. 51, COMMA 2, LETT. G) DEL D.LGS. 118/2011 E SS.MM.II. E ISCRIZIONE	4.361,12
13	05	2	U0721022	SPESA PER INTERVENTI DI SISTEMAZIONE EDILIZIA E AMMODERNAMENTO TECNOLOGICO DEL PATRIMONIO SANITARIO PUBBLICO REGIONALE	1724	23/09/2019	DG	VARIAZIONE AL BILANCIO DI PREVISIONE 2019. APPLICAZIONE DELL'AVANZO DI AMMINISTRAZIONE DERIVANTE DA ACCANTONAMENTO PER LA REISCRIZIONE DEI RESIDUI PASSIVI PERENTI AI SENSI ALL'ART. 51, COMMA 2, LETT. G) DEL D.LGS. 118/2011 E SS.MM.II. E ISCRIZIONE	1.598.983,18
15	02	1	U0962048	INTERVENTI DI FORMAZIONE PROFESSIONALE (ART.9 COMMA 3/3BIS L.236/93). FONDO PER L'OCCUPAZIONE. COFINANZIAMENTO REGIONALE ASSE I, III E IV P.O. FSE 20072013. TRASFERIMENTI CORRENTI A AMMINISTRAZIONI LOCALI	1920	22/10/2019	DG	"DGR N. 2228 DEL 29.11.2018 "SUPPORTO E MONITORAGGIO DI INTERVENTI AVENTI COME TARGET SOGGETTI SVANTAGGIATI, IN PARTICOLARE NEET E DROP OUT E DI IDEAZIONE E GESTIONE DI INTERVENTI FINALIZZATI A SVILUPPARE UN'OFFERTA FORMATIVA INNOVATIVA, VOTATA AL MULTICU	212.662,35
15	04	1	U1093310	COFINANZIAMENTO COMUNITARIO E STATALE PER L'ATTUAZIONE DELLA MISURA 3.10 POTENZIAMENTO E SVILUPPO DEI PROFILI PROFESSIONALI NELLA P UBBLICA AMMINISTRAZIONE DEL P.O.R. 2000-2006. OBIETTIVO 1 - FSE.	1920	22/10/2019	DG	"DGR N. 2228 DEL 29.11.2018 "SUPPORTO E MONITORAGGIO DI INTERVENTI AVENTI COME TARGET SOGGETTI SVANTAGGIATI, IN PARTICOLARE NEET E DROP OUT E DI IDEAZIONE E GESTIONE DI INTERVENTI FINALIZZATI A SVILUPPARE UN'OFFERTA FORMATIVA INNOVATIVA, VOTATA AL MULTICU	287.337,65
								TOTALE	**7.464.955,52**

REGIONE PUGLIA
RENDICONTO 2019
ELENCO RESIDUI ATTIVI VETUSTI

DIPARTIMENTO	SEZIONE	CAPITOLO ENTRATA	DECLARATORIA CAPITOLO ENTRATA	ANNO ACCERTAMENTO	NUMERO ACCERTAMENTO	OGGETTO ACCERTAMENTO	IMPORTO RESIDUO AL 31/12/2019	RAGIONE DELLA PERSISTENZA DEL RESIDUO
61-DIPARTIMENTO PROMOZIONE DELLA SALUTE, DEL BENESSERE SOCIALE	02-SEZIONE INCLUSIONE SOCIALE ATTIVA E INNOVAZIONE DELLE RETI SOCIALI	E2037232	FINANZIAMENTO FONDO NON AUTOSUFFCIENZA - PROGETTO FINALIZZATO PUGLIA 2010 -	2011	6011310816	2011/2037232/0001---FINANZIAMENTO PROGETTO QUALIFY-CARE PUGLIA - ACCERTAMENTO SOMME GIUSTA DGR 2583 DEL 22/11/11	905.954,84	SONO IN CORSO DI RENDICONTAZIONE LE SOMME COMPLESSIVE DEL FNA 2010 TRASFERITE ALLE ASL, IN MODO DA POTER OTTENERE IL SALDO DA PARTE DEL MLPS DELLA SOMMA FINALE.
61-DIPARTIMENTO PROMOZIONE DELLA SALUTE, DEL BENESSERE SOCIALE	03-SEZIONE STRATEGIE E GOVERNO DELL'OFFERTA	E2035762	FINANZIAMENTO PIANO STRAORDINARIO DI INTERVENTI PER RIQUALIFICAZIONE DELL'ASSISTENZA SANITARIA NEI GRANDI CENTRI URBANI (ART.71 L.448/98)	2007	6007198128	2007/2035762/0001---ASSEGNAZIONE STATALE PIANO STRAORDINARIO DI INTERVENTO PER RIQUALIFICAZIONE DELLASSISTENZA SANITARIA NEI GRANDI CENTRI URBANI DIFFERENZA	917.586,72	INTEREVENTI ANCORA IN FASE DI ESECUZIONE. TRATTASI DI FINANZIAMENTO STATALE EX ART. 71 L. 448/98. GLI INTERVENTI SONO STATI PROGRAMMATI CON D.G.R. N. 644 DEL 10/05/2016. PER TALI INTERVENTI SI PROCEDE ALLA LIQUIDAZIONE PER S.A.L. FORNITI DAGLI ENTI COINVOLTI (ASL BA, ASL TA, POLICLINICO, COMUNE DI BARI E COMUNE DI TRIGGIANO ECC.). LE RICHIESTE AL MINISTERO AVVENGONO PREVIA PRESENAZIONE DELL'IDONEA DOCUMENTAZIONE DI SPESA DA PARTE DEGLI ENTI
61-DIPARTIMENTO PROMOZIONE DELLA SALUTE, DEL BENESSERE SOCIALE	03-SEZIONE STRATEGIE E GOVERNO DELL'OFFERTA	E2035762	FINANZIAMENTO PIANO STRAORDINARIO DI INTERVENTI PER RIQUALIFICAZIONE DELL'ASSISTENZA SANITARIA NEI GRANDI CENTRI URBANI (ART.71 L.448/98)	2012	6012335548	2012/2035762/0001---FINANZIAMENTO PIANO STRAORDINARIO INTERVENTI PER RIQUALIFICAZIONE ASSISTENZA SANITARIA NEI GRANDI CENTRI URBANI GIUSTA D.M.6/7/04 E NOTA PROT.3512 DEL 20/02/06	8.455.328,56	INTEREVENTI ANCORA IN FASE DI ESECUZIONE. TRATTASI DI FINANZIAMENTO STATALE EX ART. 71 L. 448/98. GLI INTERVENTI SONO STATI PROGRAMMATI CON D.G.R. N. 644 DEL 10/05/2016. PER TALI INTERVENTI SI PROCEDE ALLA LIQUIDAZIONE PER S.A.L. FORNITI DAGLI ENTI COINVOLTI (ASL BA, ASL TA, POLICLINICO, COMUNE DI BARI E COMUNE DI TRIGGIANO ECC.). LE RICHIESTE AL MINISTERO AVVENGONO PREVIA PRESENAZIONE DELL'IDONEA DOCUMENTAZIONE DI SPESA DA PARTE DEGLI ENTI SOPRACITATI.
61-DIPARTIMENTO PROMOZIONE DELLA SALUTE, DEL BENESSERE SOCIALE	05-SEZIONE RISORSE STRUMENTALI E TECNOLOGICHE	E4332000	PROGRAMMA PER LA REALIZZAZIONE DI STRUTTURE SANITARIE EXTRAOSPEDALIERE PER IL SUPERAMENTO OPG AI SENSI DELLA LEGGE 17/02/2012 N.9 AR T.3 TER E SUCCESSIVE MODIFICAZIONI - D.I. 28/12/2012	2013	6013346244	2013/4332000/0001---FINANZIAMENTO L.9/2012 ART.3 TER C.6 SUPERAMENTO OSPEDALI PSICHIATRICI GIUDIZIARI GIUSTA INTESA S/R N.139/CV DEL 06/12/12 E DGR N.2209 DEL 26/11/13 ATP	11.310.689,11	LE RISORSE DESTINATE ALLA REGIONE PUGLIA DAL DECRETO 28 DICEMBRE 2012 (GU N.32 DEL 7-2-2013) NON SONO STATE ANCORA MATERIALMENTE EROGATE DAL MINISTERO DELLA SALUTE ALLA REGIONE IN QUANTO A CAUSA DELLA RIMODULAZIONE IN CORSO DEL PROGRAMMA REGIONALE DI SUPERAMENTO DEGLI OPG I LAVORI DI ADEGUAMENTO DELLE STRUTTURE NON SONO ANCORA STATI AVVIATI

REGIONE PUGLIA
RENDICONTO 2019
ELENCO RESIDUI ATTIVI VETUSTI

DIPARTIMENTO	SEZIONE	CAPITOLO ENTRATA	DECLARATORIA CAPITOLO ENTRATA	ANNO ACCERTAMENTO	NUMERO ACCERTAMENTO	OGGETTO ACCERTAMENTO	IMPORTO RESIDUO AL 31/12/2019	RAGIONE DELLA PERSISTENZA DEL RESIDUO
61-DIPARTIMENTO PROMOZIONE DELLA SALUTE, DEL BENESSERE SOCIALE	05-SEZIONE RISORSE STRUMENTALI E TECNOLOGICHE	E5127214	EROGAZIONI STATALI PER PER INTERVENTI DI OPERE DI EDILIZIA SANITARIA ART. 20 L. 67/88 STRALCIO II FASE L. 449/98	2009	6009264747	2009/5127214/0001---ACCORDI DI PROGREAMMA STRALCIO 2007 PER IL SERVIZIO DEGLI INVESTIMENTI SANITARI SOTTOSCRITTO IN DATA 26.7.07 TRA IL MINISTERO DELLA SALUTE DI CONCERTO CON IL MINISTERO DELLECONOMIA E FINANZE E LA REGIONE PUGLIA E DALLA D.G.R.N.1534 DEL 7.10.2003	243.754.720,25	TRATTASI DI SOMME DOVUTE ALLA REGIONE PUGLIA PER LE OPERE DI EDILIZIA SANITARIA E POTENZIAMENTO DELLE DOTAZIONI TECNOLOGICHE DERIVANTI DALL'ACCORDO DI PROGRAMMA II STRALCIO 2007 AI SENSI DELLA LEGGE N. 67/1988. I DIVERSI INTERVENTI PREVISTI DAL PROGRAMMA SONO IN CORSO DI COMPLETAMENTO ED IL MINISTERO PROCEDE ALLE EROGAZIONI SULLA BASE DEGLI STATI DI AVANZAMENTO DEI LAVORI (SAL).
61-DIPARTIMENTO PROMOZIONE DELLA SALUTE, DEL BENESSERE SOCIALE	06-SEZIONE AMMINISTRAZIONE, FINANZA E CONTROLLO	E1011090	FONDO PEREQUATIVO NAZIONALE (D.LEG.VO N.56/2000 - ARTT. 2 E 7)	2012	6012336379	2012/1011090/0004---FONDO PEREQUATIVO GIUSTA CONFERENZA STATO REGIONI DEL 22/11/12 E DGR N.2590 DEL 30/11/12	4.146.982,07	INCASSI IN ATTESA DI DOCUMENTO UFFICIALE PER REGOLARIZZAZIONE
61-DIPARTIMENTO PROMOZIONE DELLA SALUTE, DEL BENESSERE SOCIALE	06-SEZIONE AMMINISTRAZIONE, FINANZA E CONTROLLO	E1011090	FONDO PEREQUATIVO NAZIONALE (D.LEG.VO N.56/2000 - ARTT. 2 E 7)	2013	6013345991	2013/1011090/0003--- COMPARTECIPAZIONE IVA	3.079.081,81	INCASSI IN ATTESA DI DOCUMENTO UFFICIALE PER REGOLARIZZAZIONE
61-DIPARTIMENTO PROMOZIONE DELLA SALUTE, DEL BENESSERE SOCIALE	06-SEZIONE AMMINISTRAZIONE, FINANZA E CONTROLLO	E1011090	FONDO PEREQUATIVO NAZIONALE (D.LEG.VO N.56/2000 - ARTT. 2 E 7)	2014	6014000906	FINANZIAMENTO SPESA SANITARIA ANNO 2014 - LIVELLO PROVVISORIO DELLE EROGAZIONI IN VIA ANTICIPATA L.191/09 ART.2 C.68 LETT.D- GIUSTA NOTA MEF PROT.1378 DEL 09/01/14	159.576.108,81	INCASSI IN ATTESA DI DOCUMENTO UFFICIALE PER REGOLARIZZAZIONE
61-DIPARTIMENTO PROMOZIONE DELLA SALUTE, DEL BENESSERE SOCIALE	06-SEZIONE AMMINISTRAZIONE, FINANZA E CONTROLLO	E2035794	TRASFERIMENTI STATALI DELLE QUOTE VINCOLATE AGLI OBIETTIVI DI PIANO SANITARIO	2014	6014008382	FINANZIAMENTO OBIETTIVI DI PIANO L.662/96 - MAGGIORE ACCERTAMENTO GIUSTA DGR 2522/14	32.087.664,00	SOMME ANCORA DA INCASSARE RICONCILIATE CON MINISTERO
61-DIPARTIMENTO PROMOZIONE DELLA SALUTE, DEL BENESSERE SOCIALE	06-SEZIONE AMMINISTRAZIONE, FINANZA E CONTROLLO	E2136000	F.S.N. TRASFERIMENTI STATALI DELLE QUOTE VINCOLATE AGLI OBIETTIVI DI PIANO SANITARIO PER L'ANNO 2013	2013	6013347935	VARIAZIONE ACCERTAMENTO GIUSTA INTESA CSR 27/2013 E NOTA PROT.AOO/168/204 DEL 14/03/14	18.547.921,00	SOMME ANCORA DA INCASSARE RICONCILIATE CON MINISTERO
62-DIPARTIMENTO SVILUPPO ECONOMICO, INNOVAZIONE, ISTRUZIONE, FORMAZIONE E LAVORO	06-SEZIONE PROGRAMMAZIONE UNITARIA	E2032360	DELIBERA CIPE N. 52/1999 - RISORSE PER OPERE DI COMPLETAMENTO AI SENSI DEL PUNTO 2.2 DELLA DELIBERA CIPE N. 70/1998.	2002	6002124581	2002/2032360/0001---DELIB. CIPE 70/1998 E DELIBERE G.R. N.70/00 E 52/99 OPERE DI COMPLETAMENTO AMMESSE A FINANZIAMENTO - FABBISOGNO 2002 PARI ALLA DIFFERENZA TRA FINANZIAMENTO COMPLESSIVO .229.056.670.000 E TOTALE ANNO 99-2000-2001 GI ACCERTATO .188.988.276.000	863.413,86	I CREDITI IN QUESTIONE APPARTENGONO ALLA FATTISPECIE DEI CONTRIBUTI A RENDICONTAZIONE E PERTANTO IL MANTENIMENTO DEI RESIDUI ATTIVI IN BILANCIO È GIUSTIFICATO DALLA SUSSISTENZA DI SOMME A CREDITO NON ANCORA INCASSATE COLLEGATE A CERTIFICAZIONI DI SPESA DA EFFETTUARE
62-DIPARTIMENTO SVILUPPO ECONOMICO, INNOVAZIONE, ISTRUZIONE, FORMAZIONE E LAVORO	11-SEZIONE FORMAZIONE PROFESSIONALE	E2050530	ASSEGNAZIONE FONDI DELLO STATO PER LA FORMAZIONE E L'ORIENTAMENTO PROFESSIONALE - POR 2000-2006	2006	6006165349	2006/2050530/0001---ASSEGNAZIONE FONDI DELLO STATO PER LA FORMAZIONE E LORIENTAMENTO PROFESSIONALE POR 2000-2006 QUOTA ANNO 2006	16.740.491,42	POR PUGLIA 2000/2006 - QUOTA NAZIONALE DEL FONDO DI ROTAZIONE DERIVANTE DALLA NOTA PROT. 53260 DEL 20/06/2013 DEL MEF-IGRUE. PROGETTI ANCORA IN CORSO. MANCANZA DI NOTIFICA VERBALI PER LIQUIDARE I SALDI

REGIONE PUGLIA
RENDICONTO 2019
ELENCO RESIDUI ATTIVI VETUSTI

DIPARTIMENTO	SEZIONE	CAPITOLO ENTRATA	DECLARATORIA CAPITOLO ENTRATA	ANNO ACCERTAMENTO	NUMERO ACCERTAMENTO	OGGETTO ACCERTAMENTO	IMPORTO RESIDUO AL 31/12/2019	RAGIONE DELLA PERSISTENZA DEL RESIDUO
62-DIPARTIMENTO SVILUPPO ECONOMICO, INNOVAZIONE, ISTRUZIONE, FORMAZIONE E LAVORO	11-SEZIONE FORMAZIONE PROFESSIONALE	E2050532	ASSEGNAZIONI FONDI DELLO STATO PER IL CONFINANZIAMENTO DI INTERVENTI TENDENTI ALL'INSERIMENTO E REINSERIMENTO DI PERSONE ALLA RICERCA DI OCCUPAZIONE. OB.3, REG. CEE 2084/93 - (L.845/78)- POP 1994-99	1999	6099080701	1999/2050532/0001---FINANZIAMENTO DEL PROGRAMMA DEGLI INTERVENTI FINANZIARI DA EFFETTUARSI PER LANNO 1999 CON IL CONCORSO DEL F.S.E.	2.333.157,33	POP 1994/1999 - NOTA DI AGGIORNAMENTO DELLA RICHIESTA DI SALDO FINALE - PROT. USCITA N. 1566 DEL 03.02.2016. SUSSISTONO SITUAZIONI DI CONTENZIOSO NON ANCORA DEFINITE.
62-DIPARTIMENTO SVILUPPO ECONOMICO, INNOVAZIONE, ISTRUZIONE, FORMAZIONE E LAVORO	11-SEZIONE FORMAZIONE PROFESSIONALE	E2050533	ASSEGNAZIONE FONDI DELLO STATO PER IL CONFINANZIAMENTO DI INTERVENTI PER LA FORMAZIONE CONTINUA DEGLI OCCUPATI. OB 4 REG. CEE 2084/9 3 L.845/78-POP 1994-99	1999	6099080702	1999/2050533/0001---FINANZIAMENTO DEL PROGRAMMA DEGLI INTERVENTI FINANZIARI DA EFFETTUARSI PER LANNO 1999 CON IL CONCORSO DEL F.S.E.	371.099,66	POP 1994/1999 - NOTA DI AGGIORNAMENTO DELLA RICHIESTA DI SALDO FINALE - PROT. USCITA N. 1566 DEL 03.02.2016. SUSSISTONO SITUAZIONI DI CONTENZIOSO NON ANCORA DEFINITE
62-DIPARTIMENTO SVILUPPO ECONOMICO, INNOVAZIONE, ISTRUZIONE, FORMAZIONE E LAVORO	11-SEZIONE FORMAZIONE PROFESSIONALE	E2050538	ASSEGNAZIONE DA PARTE DELLO STATO PER LA GESTIONE DEI FONDI RELATIVI ALL'ART. 9 COMMA 3/3 BIS L.236/93	2012	6012315059	2012/2050538/0001---FINANZIAMENTO INIZIATIVE A FAVORE DI LAVORATORI E IMPRESE ANNUALIT 2011 GIUSTA DECRETO DIRETTORIALE N.78/CONT/V/2011	364.627,36	A.D. N. 2097/2012 - PROGETTI ANCORA IN CORSO. MANCANZA DI NOTIFICA VERBALI PER LIQUIDARE I SALDI.
62-DIPARTIMENTO SVILUPPO ECONOMICO, INNOVAZIONE, ISTRUZIONE, FORMAZIONE E LAVORO	11-SEZIONE FORMAZIONE PROFESSIONALE	E2050540	TRASFERIMENTI DIRETTI DALLA CEE (F.S.E.) PER LA FORMAZIONE E ORIENTAMENTO PROFESSIONALE- POR 2000-2006	2006	6006165348	2006/2050540/0001---TRASFERIMENTI DIRETTI DALLA CEE FSE PER LA FORMAZIONE E LORIENTAMENTO PROFESSIONALE POR 2000-2006 QUOTA ANOO 2006	44.403.027,24	POR PUGLIA 2000/2006 - QUOTA COMUNITARIA DERIVANTE DALLA NOTA PROT. 53260 DEL 20/06/2013 DEL MEF - IGRUE. PROGETTI ANCORA IN CORSO. MANCANZA DI NOTIFICA VERBALI PER LIQUIDARE I SALDI.
62-DIPARTIMENTO SVILUPPO ECONOMICO, INNOVAZIONE, ISTRUZIONE, FORMAZIONE E LAVORO	11-SEZIONE FORMAZIONE PROFESSIONALE	E2050544	INIZIATIVE COMUNITARIE EQUAL MISURA 1.1 . QUOTA F.S.E.	2004	6004150156	2004/2050544/0001---FINANZIAMENTO DELA II FASE PROGRAMMA EQUAL SU MIS. 1.1. QUOTA F.S.E.	307.298,85	INIZIATIVA COMUNITARIA EQUAL. NOTA ANPAL REGISTRO UFFICIALE USCITA 0001638.07-02-2018. PROGETTI ANCORA IN CORSO. MANCANZA DI NOTIFICA VERBALI PER LIQUIDARE I SALDI
62-DIPARTIMENTO SVILUPPO ECONOMICO, INNOVAZIONE, ISTRUZIONE, FORMAZIONE E LAVORO	11-SEZIONE FORMAZIONE PROFESSIONALE	E2050551	INIZIATIVE COMUNITARIE EQUAL MISURA 2.2 - QUOTA STATO	2004	6004150162	2004/2050551/0001---DISPONIBILT FINANZIARIA DELLA SECONDA FASE DELLINIZIATIVA COMUNITARIA EQUAL MIS. 2.2 - QUOTA A CARICO FONDO DI ROTAZIONE	312.244,23	INIZIATIVA COMUNITARIA EQUAL. NOTA ANPAL REGISTRO UFFICIALE USCITA 0001638.07-02-2018. PROGETTI ANCORA IN CORSO. MANCANZA DI NOTIFICA VERBALI PER LIQUIDARE I SALDI
62-DIPARTIMENTO SVILUPPO ECONOMICO, INNOVAZIONE, ISTRUZIONE, FORMAZIONE E LAVORO	11-SEZIONE FORMAZIONE PROFESSIONALE	E2050552	INIZIATIVE COMUNITARIE EQUAL MISURA 3.1 - QUOTA STATO	2004	6004150166	2004/2050552/0001---DISPONIBILIT FINANZIARIA PER LINIZIATIVA COMUNITARIA EQUAL MIS. 3.1. - QUOTA STATO	303.708,91	INIZIATIVA COMUNITARIA EQUAL. NOTA ANPAL REGISTRO UFFICIALE USCITA 0001638.07-02-2018. PROGETTI ANCORA IN CORSO. MANCANZA DI NOTIFICA VERBALI PER LIQUIDARE I SALDI
65-DIPARTIMENTO MOBILITA',QUALITA' URBANA, OPERE PUBBLICHE ECOLOGIA E PAESAGGIO	02-SEZIONE TRASPORTO PUBBLICO LOCALE E GRANDI PROGETTI	E2055309	CONTRIBUTI PER INVESTIMENTI ALLE AZIENDE ESERCENTI TRASPORTO PUBBLICO LOCALE PER LE FINALITA' DI CUI ALL'ART. 1, COMMA 1031 LEGGE 2 96/2006	2008	6008213928	2008/2055309/0001---FONDO PER GLI INVESTIMENTI DESTINATO ALLACQUISTO DI VEICOLI. LEGGE 296/06 ART.1 COMMA 1031	1.248.199,48	TRATTASI DI ACCERTAMENTO RELATIVO AL PIANO DI INVESTIMENTI DGR 525/2008 RENDICONTATO AL MIT MA LE CUI SOMME NON SONO STATE ANCORA INCASSATE

REGIONE PUGLIA
RENDICONTO 2019
ELENCO RESIDUI ATTIVI VETUSTI

DIPARTIMENTO	SEZIONE	CAPITOLO ENTRATA	DECLARATORIA CAPITOLO ENTRATA	ANNO ACCERTAMENTO	NUMERO ACCERTAMENTO	OGGETTO ACCERTAMENTO	IMPORTO RESIDUO AL 31/12/2019	RAGIONE DELLA PERSISTENZA DEL RESIDUO
65-DIPARTIMENTO MOBILITA',QUALITA' URBANA, OPERE PUBBLICHE ECOLOGIA E PAESAGGIO	02-SEZIONE TRASPORTO PUBBLICO LOCALE E GRANDI PROGETTI	E2055329	ASSEGNAZIONI STATALI IN CONTO CAPITALE DERIVANTI DA ACCORDO DI PROGRAMMA AI SENSI DELL'ART. 15 DEL D.L.VO N.422/97-IN ATTUAZIONE DI INVESTIMENTI NEL SETTORE DEI TRASPORTI-	2008	6008217237	2008/2055329/0001---ACCORDO DI PROGRAMMA INTEGRATIVO DEGLI ACCORDI SOTTOSCRITTI IN DATA 23.12.2004 TRA REGIONE PUGLIA E MINISTERO DEI TRASPORTI PER LATTUAZIONE DELLART.15 DEL DLGS 422/97	2.511.498,61	TRATTASI DI RISORSE DESTINATE A INTERVENTI INFRASTRUTTURALI IN CORSO, IL CUI RIMBORSO È SOGGETTO A REGOLE DI RENDICONTAZIONE.
65-DIPARTIMENTO MOBILITA',QUALITA' URBANA, OPERE PUBBLICHE ECOLOGIA E PAESAGGIO	06-SEZIONE AUTORIZZAZIONI AMBIENTALI	E2032370	ASSEGNAZIONI STATALI PER INTERVENTI STRAORDINARI PROGRAMMA TRIENNALE TUTELA AMBIENTE -SINA (SISTEMA INFORMATICO NAZIONALE) (L.305/89 DEL. CIPE 3.8.90)	2003	6003134901	2003/2032370/0001---RIASSEGNAZIONE DEL PROGRAMMA SINA GI REVOCATO COC DECRETO MINISTERIALE DEC/VIA/2681 DEL 23.9.97 E RIASSEGNATO DALLO STESSO MINISTERO DEC/VIA/2884 E DECRETO MIN. DEL TESORO N.111147 DEL 11.3.98	1.643.055,04	SOMME RELATIVE ALLA RIASSEGNAZIONE DI FONDI MINISTERIALI PER IL PROGRAMMA SINAGI ATTULAMENTE IN CONTENZIOSO.

REGIONE PUGLIA
RENDICONTO 2019
ELENCO RESIDUI PASSIVI VETUSTI

DIPARTIMENTO	SEZIONE	CAPITOLO SPESA	DECLARATORIA CAPITOLO SPESA	ANNO IMPEGNO	NUMERO IMPEGNO	OGGETTO IMPEGNO	IMPORTO RESIDUO AL 31/12/2019	RAGIONE DELLA PERSISTENZA DEL RESIDUO
61-DIPARTIMENTO PROMOZIONE DELLA SALUTE, DEL BENESSERE SOCIALE	02-SEZIONE INCLUSIONE SOCIALE ATTIVA E INNOVAZIONE DELLE RETI SOCIALI	U0784010	FONDO GLOBALE SOCIOASSISTENZIALE (L.R. N. 19/2006 ART. 67 CO. 1).	2014	3014006501	OGGETTO: DEL.G.R. N. 1534/2013 E L.R. N. 19/2006, ART. 67 CO.1 - IMPEGNO CONTABILE PER CONTRIBUTI AI COMUNI A MAGGIORE INCIDENZA DEL FENOMENO DEI MSNA, PER L¿EMERGENZA 2014-2015, A VALERE SUL CAPITOLO 784010 - U.P.B. 05.02.01 - BILANCIO REGIONALE 2014.	847.456,50	CHIUSURA AMMINISTRATIVO-CONTABILE E RENDICONTAZIONE DELLA SPESA ANCORA IN CORSO
61-DIPARTIMENTO PROMOZIONE DELLA SALUTE, DEL BENESSERE SOCIALE	03-SEZIONE STRATEGIE E GOVERNO DELL'OFFERTA	U0711033	TRASFERIMENTO ALLE AA.SS.LL. PER IL POTENZIAMENTO DEI CENTRI DI SALUTE MENTALE ED AZIONI INNOVATIVE	2014	3014001198	FONDO SANITARIO REGIONALE INDISTINTO ANNO 2013. IMPEGNO DI SPESA.	625.102,00	SOMME RELATIVE AL POTENZIAMENTO CRAP - CHIUSURA AMMINISTRATIVO-CONTABILE E RENDICONTAZIONE DELLA SPESA ANCORA IN CORSO
61-DIPARTIMENTO PROMOZIONE DELLA SALUTE, DEL BENESSERE SOCIALE	03-SEZIONE STRATEGIE E GOVERNO DELL'OFFERTA	U0711052	F.S.N. PARTE CORRENTE VINCOLATA - TRASFERIMENTI PER ASSICURARE L'ASSISTENZA SANITARIA AI LAVORATORI STRANIERI EMENRSI. ANNO 2013	2014	3014001306	SEGUITO DGR 2565/2013. FONDO SANITARIO REGIONALE VINCOLATO ANNO 2013.IMPEGNO DI SPESA.	2.509.596,07	CHIUSURA AMMINISTRATIVO-CONTABILE E RENDICONTAZIONE DELLA SPESA ANCORA IN CORSO
61-DIPARTIMENTO PROMOZIONE DELLA SALUTE, DEL BENESSERE SOCIALE	03-SEZIONE STRATEGIE E GOVERNO DELL'OFFERTA	U0712067	SPESE PER FAVORIRE L'ACCESSO ALLE TECNICHE DI PROCREAZIONE ASSISTITA ART. 18 L. 40/2004.	2011	3011798096	LEGGE N. 40/2004, ART.18-NORME IN MATERIA DI PROCREAZIONE MEDICALMENTE ASSISTITA-FINANZIAMENTO MINISTERIALE-PROGETTO DI RICERCA AZIENDA OSPEDALIERA-UNIVERSITARIA POLICLINICO DI BARI- INTERVENTI PER UNA BIOBANCA PER LA CONSERVAZIONE E LO STUDIO DEI GAMET 2011/113/151/AD del 07-GIU-11	493.597,00	TRATTASI DI IMPEGNO DI SPESA FINALIZZATO AL FINANZIAMENTO DI ATTIVITÀ PROGETTUALE RELATIVA ALLA CREAZIONE DI UNA BIOBANCA DI PRESSO IL POLICLINICO. IN ATTESA DELLA RENDICONTAZIONE PER LA LIQUIDAZIONE DELLE SOMME.
61-DIPARTIMENTO PROMOZIONE DELLA SALUTE, DEL BENESSERE SOCIALE	03-SEZIONE STRATEGIE E GOVERNO DELL'OFFERTA	U0712067	SPESE PER FAVORIRE L'ACCESSO ALLE TECNICHE DI PROCREAZIONE ASSISTITA ART. 18 L. 40/2004.	2011	3011798097	LEGGE N. 40/2004, ART.18-NORME IN MATERIA DI PROCREAZIONE MEDICALMENTE ASSISTITA-FINANZIAMENTO MINISTERIALE-PROGETTO DI RICERCA AZIENDA OSPEDALIERA-UNIVERSITARIA POLICLINICO DI BARI- INTERVENTI PER UNA BIOBANCA PER LA CONSERVAZIONE E LO STUDIO DEI GAMET 2011/113/151/AD del 07-GIU-11	487.580,00	TRATTASI DI IMPEGNO DI SPESA FINALIZZATO AL FINANZIAMENTO DI ATTIVITÀ PROGETTUALE RELATIVA ALLA CREAZIONE DI UNA BIOBANCA DI PRESSO IL POLICLINICO. IN ATTESA DELLA RENDICONTAZIONE PER LA LIQUIDAZIONE DELLE SOMME.
61-DIPARTIMENTO PROMOZIONE DELLA SALUTE, DEL BENESSERE SOCIALE	03-SEZIONE STRATEGIE E GOVERNO DELL'OFFERTA	U0712067	SPESE PER FAVORIRE L'ACCESSO ALLE TECNICHE DI PROCREAZIONE ASSISTITA ART. 18 L. 40/2004.	2011	3011798099	LEGGE N. 40/2004, ART.18-NORME IN MATERIA DI PROCREAZIONE MEDICALMENTE ASSISTITA-FINANZIAMENTO MINISTERIALE-PROGETTO DI RICERCA AZIENDA OSPEDALIERA-UNIVERSITARIA POLICLINICO DI BARI- INTERVENTI PER UNA BIOBANCA PER LA CONSERVAZIONE E LO STUDIO DEI GAMET 2011/113/151/AD del 07-GIU-11	412.629,00	TRATTASI DI IMPEGNO DI SPESA FINALIZZATO AL FINANZIAMENTO DI ATTIVITÀ PROGETTUALE RELATIVA ALLA CREAZIONE DI UNA BIOBANCA DI PRESSO IL POLICLINICO. IN ATTESA DELLA RENDICONTAZIONE PER LA LIQUIDAZIONE DELLE SOMME.

REGIONE PUGLIA
RENDICONTO 2019
ELENCO RESIDUI PASSIVI VETUSTI

61-DIPARTIMENTO PROMOZIONE DELLA SALUTE, DEL BENESSERE SOCIALE	03-SEZIONE STRATEGIE E GOVERNO DELL'OFFERTA	U0721055	COFINANZIAMENTO PROGETTI DI RICERCA ED INVESTIMENTI IN AMBITO SANITARIO. L.R. N. 45/2012, ART. 17	2013	3013859451	L.R. N. 45 DEL 28.12.2012, ART.17-ANNO 2013- IMPEGNO DI SPESA. 2013/177/151/AD del 03-DIC-13	551.100,00	IMPEGNO RELATIVO AL COFINANZIAMENTO DI PROGETTI DI RICERCA ANCORA IN CORSO
61-DIPARTIMENTO PROMOZIONE DELLA SALUTE, DEL BENESSERE SOCIALE	03-SEZIONE STRATEGIE E GOVERNO DELL'OFFERTA	U0721055	COFINANZIAMENTO PROGETTI DI RICERCA ED INVESTIMENTI IN AMBITO SANITARIO. L.R. N. 45/2012, ART. 17	2013	3013859454	L.R. N. 45 DEL 28.12.2012, ART.17-ANNO 2013- IMPEGNO DI SPESA. 2013/177/151/AD del 03-DIC-13	1.000.000,00	IMPEGNO RELATIVO AL COFINANZIAMENTO DI PROGETTI DI RICERCA ANCORA IN CORSO
61-DIPARTIMENTO PROMOZIONE DELLA SALUTE, DEL BENESSERE SOCIALE	03-SEZIONE STRATEGIE E GOVERNO DELL'OFFERTA	U0721055	COFINANZIAMENTO PROGETTI DI RICERCA ED INVESTIMENTI IN AMBITO SANITARIO. L.R. N. 45/2012, ART. 17	2013	3013859455	L.R. N. 45 DEL 28.12.2012, ART.17-ANNO 2013- IMPEGNO DI SPESA. 2013/177/151/AD del 03-DIC-13	748.331,76	IMPEGNO RELATIVO AL COFINANZIAMENTO DI PROGETTI DI RICERCA ANCORA IN CORSO
61-DIPARTIMENTO PROMOZIONE DELLA SALUTE, DEL BENESSERE SOCIALE	03-SEZIONE STRATEGIE E GOVERNO DELL'OFFERTA	U0721057	RICONVERSIONE OSPEDALE DI POGGIARDO. ACQUISTO T.A.C. ED ALLESTIMENTO DELLA II SALA OPERATORIA. L.R. N. 45/2012, ART. 15. COFINANZIAM ENTO REGIONALE ASSE III P.O. FESR 2007-2013.	2013	3013858668	L.R. N. 45 DEL 28.12.2012, ART.15-STANZIAMENTO PER LA RICONVERSIONE DELL'OSPEDALE DI POGGIARDO. ANNO 2013. IMPEGNO DI SPESA. 2013/171/151/AD del 28-NOV-13	600.000,00	PROGRAMMI IN FASE DI ESECUZIONE, RICOGNIZIONE E RIMODULAZIONE
61-DIPARTIMENTO PROMOZIONE DELLA SALUTE, DEL BENESSERE SOCIALE	05-SEZIONE RISORSE STRUMENTALI E TECNOLOGICHE	U0721074	RISORSE AGGIUNTIVE DA BILANCIO AUTONOMO REGIONALE PER IL SSR. (ART. 16 L.R. 26/2013 ASSESTAMENTO 2013) - SPESE PER PROGETTO SISTEMA RADIO 118 PUGLIA	2013	3013860253	ART.16 L.R. N. 26 DEL 7.8.2013- RISORSE AGGIUNTIVE DA BILANCIO AUTONOMO REGIONALE PER IL SSR. IMPEGNO DI SPESA. 2013/199/151/AD del 27-DIC-13	2.383.776,32	INTERVENTO IN FASE ESECUTIVA
61-DIPARTIMENTO PROMOZIONE DELLA SALUTE, DEL BENESSERE SOCIALE	03-SEZIONE STRATEGIE E GOVERNO DELL'OFFERTA	U0741012	ASSEGNAZIONE ALLE AUSL DELLE QUOTE DI SPESA PER L'ASSISTENZA A RILIEVO SANITARIO FORNITA ALLE PERSONE NON AUTOSUFFICIENTI OSPITATE NELLE STRUTTURE RESIDENZIALI PROTETTE. (ART.4, PUNTO B, L.R. 20/95)	2014	3014006412	FONDO SANITARIO REGIONALE INDISTINTO E VINCOLATO ANNO 2014. IMPEGNO DI SPESA AI SENSI ART.20 D.LGS 118/2011.	547.793,32	IMPEGNO DI SPESA EX ART. 20 D.LGS. N. 118/2011 - ATTVITA' NON CONCLUSE
61-DIPARTIMENTO PROMOZIONE DELLA SALUTE, DEL BENESSERE SOCIALE	04-SEZIONE PROMOZIONE DELLA SALUTE E DEL BENESSERE	U0743000	FINANZIAMENTI VINCOLATI ALLA DIFFUSIONE DEGLI SREENING ONGOLOGICI. LEGGE 138/04 ART. 2 BIS.	2007	3007666905	DGR 824 DEL 28/6/2005 DI APPROVAZ.DEL PIANO REG.DELLA PREVENZ.2005/2007 ATTO DI IMPEGNO DI SPESA SUL CAP.743000 DEL BILANCIO DI PREVIS.2007 2007/193/152/AD del 30-OTT-07	802.632,60	IMPEGNO DI SPESA EX ART. 20 D.LGS. N. 118/2011 - ATTVITA' NON CONCLUSE
61-DIPARTIMENTO PROMOZIONE DELLA SALUTE, DEL BENESSERE SOCIALE	04-SEZIONE PROMOZIONE DELLA SALUTE E DEL BENESSERE	U0751056	CONTRIBUTO PER LA REALIZZAZIONE DEL PIANO SALUTE-AMBIENTE PER TARANTO (ART. 4 L.R. 3 LUGLIO 2012, N0 18).	2013	3013859943	DGR N. 2337 DEL 3.12.2013 PIANO STRAORDINARIO SALUTE E AMBIENTE .CENTRO SALUTE AMBIENTE IN TARANTO. APPROVAZIONE PIANO OPERATIVO DELLA SOMMA DI ? 5.000.000,00== CUP B53J12000860002. 2013/433/152/AD del 18-DIC-13	1.072.500,00	ATTVITA' NON CONCLUSE
61-DIPARTIMENTO PROMOZIONE DELLA SALUTE, DEL BENESSERE SOCIALE	04-SEZIONE PROMOZIONE DELLA SALUTE E DEL BENESSERE	U0785010	POLITICHE A REGIA REGINALE IN FAVORE DELLE FAMIGLIE DEI MINORI PER LE PARI OPPORTUNITA' E PERLA CONCILIAZIONE DEI TEMPI DI VITA E DI LAVORO. COFINANZIAMENTO P.O.R.	2014	3014006250	DELIBERAZIONE DI GIUNTA REGIONALE 15 DICEMBRE 2009, N. 2497-¿PROGRAMMA DI INTERVENTI PER LA REALIZZAZIONE DI MISURE ECONOMICHE PER SOSTENERE LA GENITORIALITÀ E FAVORIRE LA CONCILIAZIONE VITA-LAVORO PER LE FAMIGLIE PUGLIESI¿-BILANCIO AUTONOMO 2014-CAPITOLO 785010-IMPEGNO RISORSE FINANZIARIE	522.122,99	IMPEGNO RELATIVO A PROGETTUALITA' IN CORSO COLLEGATA ALLA SUB-AZIONE 97A - P.O. 2014-2020

REGIONE PUGLIA
RENDICONTO 2019
ELENCO RESIDUI PASSIVI VETUSTI

61-DIPARTIMENTO PROMOZIONE DELLA SALUTE, DEL BENESSERE SOCIALE	05-SEZIONE RISORSE STRUMENTALI E TECNOLOGICHE	U0712058	PROGRAMMA PER LA REALIZZAZIONE DI STRUTTURE SANITARIE EXTRAOSPEDALIERE PER IL SUPERAMENTO OPG, L. 9/2012. QUOTA 5% A CARICO DELLA REGIONE. (ART. 14 L.R. 26/2013 ASSESTAMENTO 2013)	2013	3013859755	PROGRAMMA PER LA REALIZZAZIONE DI STRUTTURE EXTRAOSPEDALIERE PER IL SUPERAMENTO OPG AI SENSI DELLA LEGGE 17 FEBBRAIO 2012 N. 9 ART 3 TER E SUCCESSIVE MODIFICAZIONI- D.L 28 DICEMBRE 2012.IMPEGNO DI SPESA. 2013/428/152/AD del 17-DIC-13	462.400,00	A CAUSA DELLA RIMODULAZIONE IN CORSO DEL PROGRAMMA REGIONALE DI SUPERAMENTO DEGLI OPG, I LAVORI DI ADEGUAMENTO DELLE STRUTTURE NON SONO ANCORA STATI AVVIATI.
61-DIPARTIMENTO PROMOZIONE DELLA SALUTE, DEL BENESSERE SOCIALE	05-SEZIONE RISORSE STRUMENTALI E TECNOLOGICHE	U0721022	SPESA PER INTERVENTI DI SISTEMAZIONE EDILIZIA E AMMODERNAMENTO TECNOLOGICO DEL PATRIMONIO SANITARIO PUBBLICO REGIONALE	2014	3014006617	DEL. G.R. N. 2690/2014 ¿INDIRIZZI REGIONALI PER IL POTENZIAMENTO TECNOLOGICO DEI SERVIZI SANITARI TERRITORIALI NELL¿AMBITO DELL¿¿EMERGENZA GARGANO¿ E PER IL POTENZIAMENTO DEI SERVIZI SOCIOSANITARI A CICLO DIURNO PER NON AUTOSUFFICIENTI GRAVI. IMPEGNO CONTABILE A VALERE CAP. 721022 ¿ UPB 5.5.5 PER GLI INTERVENTI INFRASTRUTTURALI IN FAVORE DELLA ASL FG.	4.049.500,00	SOMME PER IL FINANZIAMENTO DI OPERE DI EDILIZIA SANITARIA POTENZIAMENTO E AMMODERNAMENTO TECNOLOGICO DEL PATRIMONIO PUBBLICO REGIONALE DERIVANTI DALLA L.R. N.46 DEL 14 NOVEMBRE 2014. I DIVERSI INTERVENTI PREVISTI DAL PROGRAMMA SONO IN CORSO DI COMPLETAMENTO E SI PROCEDE ALLE EROGAZIONI SULLA BASE DEGLI STATI DI AVANZAMENTO LAVORI (SAL) PRESENTATI DALLE ASL.
61-DIPARTIMENTO PROMOZIONE DELLA SALUTE, DEL BENESSERE SOCIALE	05-SEZIONE RISORSE STRUMENTALI E TECNOLOGICHE	U0734030	INTERVENTI DI RISTRUTTURAZIONE EDILIZIA E DI AMMODERNAMENTO TECNOLOGICO DEL PATRIMONIO SANITARIO. (ART. 20 L.67/88) QUOTA 5% CARICO REGIONE.	2014	3014006408	FONDO SANITARIO REGIONALE INDISTINTO E VINCOLATO ANNO 2014. IMPEGNO DI SPESA AI SENSI ART.20 D.LGS 118/2011.	530.000,00	SOMME PER IL FINANZIAMENTO DI OPERE DI EDILIZIA SANITARIA E POTENZIAMENTO DELLE DOTAZIONI TECNOLOGICHE DERIVANTI DA ACCORDO DI PROGRAMMA - 2007 AI SENSI DELL'ART. 20 DELLA LEGGE N. 67/1988 (QUOTA 5% A CARICO DELLA REGIONE PUGLIA). I DIVERSI INTERVENTI PREVISTI DAL PROGRAMMA SONO IN CORSO DI COMPLETAMENTO E SI PROCEDE ALLE EROGAZIONI SULLA BASE DEGLI STATI DI AVANZAMENTO LAVORI (SAL) PRESENTATI DALLE ASL.
61-DIPARTIMENTO PROMOZIONE DELLA SALUTE, DEL BENESSERE SOCIALE	05-SEZIONE RISORSE STRUMENTALI E TECNOLOGICHE	U0734031	TRASFERIMENTI ALLE AA.UU.SS.LL E ALLE AZIENDE OSPEDALIERE DI SOMME TRASFERITE DALLO STATO PER INTERVENTI DI EDILIZIA SANITARIA ART. 20 L. 67/88 STRALCIO II FASE. COFINANZIAMENTO REGIONALE ASSE III P.O. FESR 2007-2013.	2003	3003535264	IMP. DI SPESA A FAVORE AA.SS.LL. FG/2 CERIGNOLA E BA/4 E AZIENDE OSPEDALIERE OO.RR. DI FOGGIA E POLICLINICO DI BARI 2003/109/081/AD del 08-APR-03	454.833,08	SOMME PER IL FINANZIAMENTO DI OPERE DI EDILIZIA SANITARIA E POTENZIAMENTO DELLE DOTAZIONI TECNOLOGICHE DERIVANTI AI SENSI DELL'ART. 20 DELLA LEGGE N. 67/1988. I DIVERSI INTERVENTI PREVISTI DAL PROGRAMMA SONO IN CORSO DI COMPLETAMENTO E SI PROCEDE ALLE EROGAZIONI SULLA BASE DEGLI STATI DI AVANZAMENTO LAVORI (SAL).

REGIONE PUGLIA
RENDICONTO 2019
ELENCO RESIDUI PASSIVI VETUSTI

61-DIPARTIMENTO PROMOZIONE DELLA SALUTE, DEL BENESSERE SOCIALE	05-SEZIONE RISORSE STRUMENTALI E TECNOLOGICHE	U0734031	TRASFERIMENTI ALLE AA.UU.SS.LL E ALLE AZIENDE OSPEDALIERE DI SOMME TRASFERITE DALLO STATO PER INTERVENTI DI EDILIZIA SANITARIA ART. 20 L. 67/88 STRALCIO II FASE. COFINANZIAMENTO REGIONALE ASSE III P.O. FESR 2007-2013.	2006	3006605827	DELIBERAZIONE DI GIUNTA REGIONALE N0329 DEL 24/3/2004 E 1534/2003 - ART. 20 L. 67/88- II FASE -ACCORDO DI PROGRAMMA STRALCIO 2004 ATTIVIT@ LIBERO PROFESSIONALI . IMPEGNO DI E. 198.809.515,04 IN FAVORE DELLE AA.SS.LL. ED AA.OO. DELLA REGIONE PUGLIA 2006/265/081/AD del 16-OTT-06	15.110.130,09	SOMME PER IL FINANZIAMENTO DI OPERE DI EDILIZIA SANITARIA E POTENZIAMENTO DELLE DOTAZIONI TECNOLOGICHE DERIVANTI PER LIBERA PROFESSIONE INTRAMURARIA (ALPI) AI SENSI DELL'ART. 20 DELLA LEGGE N. 67/1988. I DIVERSI INTERVENTI PREVISTI DAL PROGRAMMA SONO IN CORSO DI COMPLETAMENTO E SI PROCEDE ALLE EROGAZIONI SULLA BASE DEGLI STATI DI AVANZAMENTO LAVORI (SAL).
61-DIPARTIMENTO PROMOZIONE DELLA SALUTE, DEL BENESSERE SOCIALE	05-SEZIONE RISORSE STRUMENTALI E TECNOLOGICHE	U0734031	TRASFERIMENTI ALLE AA.UU.SS.LL E ALLE AZIENDE OSPEDALIERE DI SOMME TRASFERITE DALLO STATO PER INTERVENTI DI EDILIZIA SANITARIA ART. 20 L. 67/88 STRALCIO II FASE. COFINANZIAMENTO REGIONALE ASSE III P.O. FESR 2007-2013.	2006	3006614965	DELIBER.DELLA GIUNTA REG. 329 DEL 24/03/04 E 1534 DEL 7/10/03 ART.20 L.67/88 20FASE ACCORDO DI PROGRAMMA STRALCIO 2004 ATTIVIT@ LIBERO PROFESSIONALE IMPEGNO DI SPESA IN FAVORE DELLE AA.SS.LL.ED AA.OO.DELLA REGIONE PUGLIA 2006/338/081/AD del 29-NOV-06	18.103.985,58	SOMME PER IL FINANZIAMENTO DI OPERE DI EDILIZIA SANITARIA E POTENZIAMENTO DELLE DOTAZIONI TECNOLOGICHE DERIVANTI PER LIBERA PROFESSIONE INTRAMURARIA (ALPI) AI SENSI DELL'ART. 20 DELLA LEGGE N. 67/1988. I DIVERSI INTERVENTI PREVISTI DAL PROGRAMMA SONO IN CORSO DI COMPLETAMENTO E SI PROCEDE ALLE EROGAZIONI SULLA BASE DEGLI STATI DI AVANZAMENTO LAVORI (SAL).
61-DIPARTIMENTO PROMOZIONE DELLA SALUTE, DEL BENESSERE SOCIALE	05-SEZIONE RISORSE STRUMENTALI E TECNOLOGICHE	U0734031	TRASFERIMENTI ALLE AA.UU.SS.LL E ALLE AZIENDE OSPEDALIERE DI SOMME TRASFERITE DALLO STATO PER INTERVENTI DI EDILIZIA SANITARIA ART. 20 L. 67/88 STRALCIO II FASE. COFINANZIAMENTO REGIONALE ASSE III P.O. FESR 2007-2013.	2007	3007667505	DELIBERAZIONE DELLA GIUNTA REGIONALE N. 329 DEL 24.3.2004 E N. 1534 DEL 7.10.2003. ART. 20 LEGGE 67/88 II FASE ACCORDO DI PROGRAMMA STRALCIO 2004- ATTIVIT@ LIBERO PROFESSIONALE. IMPEGNO DI SPESA DI E.43.778.615,IN FAVORE DELLE AA.SS.LL. ED AA.OONE PUGLIA. 2007/376/081/AD del 13-NOV-07	9.362.921,39	SOMME PER IL FINANZIAMENTO DI OPERE DI EDILIZIA SANITARIA E POTENZIAMENTO DELLE DOTAZIONI TECNOLOGICHE DERIVANTI DA ACCORDO DI PROGRAMMA -2004 AI SENSI DELL'ART. 20 DELLA LEGGE N. 67/1988. I DIVERSI INTERVENTI PREVISTI DAL PROGRAMMA SONO IN CORSO DI COMPLETAMENTO E SI PROCEDE ALLE EROGAZIONI SULLA BASE DEGLI STATI DI AVANZAMENTO LAVORI (SAL) PRESENTATI DALLE ASL
61-DIPARTIMENTO PROMOZIONE DELLA SALUTE, DEL BENESSERE SOCIALE	05-SEZIONE RISORSE STRUMENTALI E TECNOLOGICHE	U0734031	TRASFERIMENTI ALLE AA.UU.SS.LL E ALLE AZIENDE OSPEDALIERE DI SOMME TRASFERITE DALLO STATO PER INTERVENTI DI EDILIZIA SANITARIA ART. 20 L. 67/88 STRALCIO II FASE. COFINANZIAMENTO REGIONALE ASSE III P.O. FESR 2007-2013.	2008	3008682617	DELIBERAZIONI DELLA GIUNTA REGIONALE N. 329/04, N. 520/07 E N. 1534/03-ART.20 LEGGE 67/88 II FASE ACCORDO DI PROGRAMMA STRALCIO 2004 E 2007-ATTIVIT@ LIBERO PROFESSIONALE.IMPEGNO DI SPESA DI E.48.695.315,17 IN FAVORE DELLE AA.SS.LL. ED AA.OO. DELLA REGIONE 2008/369/081/AD del 18-NOV-08	3.184.424,44	SOMME PER IL FINANZIAMENTO DI OPERE DI EDILIZIA SANITARIA E POTENZIAMENTO DELLE DOTAZIONI TECNOLOGICHE DERIVANTI DA ACCORDO DI PROGRAMMA -2004 AI SENSI DELL'ART. 20 DELLA LEGGE N. 67/1988. I DIVERSI INTERVENTI PREVISTI DAL PROGRAMMA SONO IN CORSO DI COMPLETAMENTO E SI PROCEDE ALLE EROGAZIONI SULLA BASE DEGLI STATI DI AVANZAMENTO LAVORI (SAL) PRESENTATI DALLE ASL

REGIONE PUGLIA
RENDICONTO 2019
ELENCO RESIDUI PASSIVI VETUSTI

61-DIPARTIMENTO PROMOZIONE DELLA SALUTE, DEL BENESSERE SOCIALE	05-SEZIONE RISORSE STRUMENTALI E TECNOLOGICHE	U0734031	TRASFERIMENTI ALLE AA.UU.SS.LL E ALLE AZIENDE OSPEDALIERE DI SOMME TRASFERITE DALLO STATO PER INTERVENTI DI EDILIZIA SANITARIA ART. 20 L. 67/88 STRALCIO II FASE. COFINANZIAMENTO REGIONALE ASSE III P.O. FESR 2007-2013.	2009	3009728664	DELIBERAZIONE DI GIUNTA REGIONALE N. 2289 DEL 24.11.2009- ART. 20 LEGGE 67/88 II0 FASE ACCORDO DI PROGRAMMA 2007- ATTIVIT@ LIBERO PROFESSIONALE-IMPEGNO DI SPESA DI E.389.148.010,00== IN FAVORE DELLE AA.SS.LL. ED AA.OO. DELLA REGIONE PUGLIA. 2009/397/081/AD del 10-DIC-09	150.577.915,33	SOMME PER IL FINANZIAMENTO DI OPERE DI EDILIZIA SANITARIA E POTENZIAMENTO DELLE DOTAZIONI TECNOLOGICHE DERIVANTI DA ACCORDO DI PROGRAMMA -2007 AI SENSI DELL'ART. 20 DELLA LEGGE N. 67/1988. I DIVERSI INTERVENTI PREVISTI DAL PROGRAMMA SONO IN CORSO DI COMPLETAMENTO E SI PROCEDE ALLE EROGAZIONI SULLA BASE DEGLI STATI DI AVANZAMENTO LAVORI (SAL) PRESENTATI DALLE ASL
61-DIPARTIMENTO PROMOZIONE DELLA SALUTE, DEL BENESSERE SOCIALE	05-SEZIONE RISORSE STRUMENTALI E TECNOLOGICHE	U0751095	FINANZIAMENTO PIANO STRAORDINARIO DI INTERVENTI PER RIQUALIFICAZIONE DELLA ASSISTENZA SANITARIA NEI GRANDI CENTRI URBANI (ART. 71 L. 448/98).	2005	3005595956	DGR N.1970/05 CONCERNENTE PIANO STRAORDINARIO DI INTERVENTI PER LA RIQUALIFICAZIONE DELL'ASSISTENZA SANITARIA NELLA CITTA' DI BARI E TARANTO PRESA D'ATTO PROTOCOLLO DI INTESA. ATTUAZIONE. IMPEGNO DI SPESA. 2005/647/081/AD del 29-DIC-05	920.769,91	SOMME PER IL FINANZIAMENTO DI OPERE PER LA RIQUALIFICAZIONE SANITARIA DEI GRANDI CENTRI URBANI DI TARANTO E BARI (PROGETTI SISABA E SISATA). GLI INTERVENTI SONO IN CORSO DI REALIZZAZIONE E LE SOMME SONO EROGATE SULLA BASE DEI SAL PRESENTATI.
61-DIPARTIMENTO PROMOZIONE DELLA SALUTE, DEL BENESSERE SOCIALE	05-SEZIONE RISORSE STRUMENTALI E TECNOLOGICHE	U0751095	FINANZIAMENTO PIANO STRAORDINARIO DI INTERVENTI PER RIQUALIFICAZIONE DELLA ASSISTENZA SANITARIA NEI GRANDI CENTRI URBANI (ART. 71 L. 448/98).	2009	3009711074	DGR N. 1386 DEL 22.7.2008 CONCERNENTE-PROGETTO RETE DEI MEDICI DI MEDICINA GENERALE-RIMODULAZIONE QUADRO ECONOMICO E FINANZIARIO-APPROVAZIONE. IMPEGNO DI SPESA 2009/323/081/AD del 30-OTT-09	2.833.000,00	SOMME PER IL FINANZIAMENTO DI OPERE PER LA RIQUALIFICAZIONE SANITARIA DEI GRANDI CENTRI URBANI DI TARANTO E BARI (PROGETTI SISABA E SISATA). GLI INTERVENTI SONO IN CORSO DI REALIZZAZIONE E LE SOMME SONO EROGATE SULLA BASE DEI SAL PRESENTATI. CON DGR N. 644 DEL 2016 SI È PROCEDUTO AD APPROVARE L'ULTERIORE RIMODULAZIONE DEL SUDDETTO INTERVENTO.
61-DIPARTIMENTO PROMOZIONE DELLA SALUTE, DEL BENESSERE SOCIALE	05-SEZIONE RISORSE STRUMENTALI E TECNOLOGICHE	U1146055	SPESE PER LA COSTRUZIONE DEL NUOVO OSPEDALE SAN CATALDO A TARANTO.	2011	3011794966	DGR 1880/2010 - PAR FAS 2007 - 2013 - AVVIO ANTICIPATO DEL PROGRAMMA ASSE 3 - AZIONE CARDINE STRUTTURA OSPEDALIERA NELLA CITT@ DI TARANTO 'SAN RAFFAELE DEL MEDITERRANEO'. IMPEGNO E PRIMA LIQUIDAZIONE. 2011/17/091/AD del 07-FEB-11	53.985.791,76	SOMME PER LA REALIZZAZIONE DEL NUOVO OSPEDALE SAN CATALDO DI TARANTO I CUI LAVORI SONO IN CORSO DI AFFIDAMENTO.
61-DIPARTIMENTO PROMOZIONE DELLA SALUTE, DEL BENESSERE SOCIALE	06-SEZIONE AMMINISTRAZIONE, FINANZA E CONTROLLO	U0741090	TRASFERIMENTI E SPESE DI PARTE CORRENTE PER IL FUNZIONAMENTO DEL SERVIZIO SANITARIO REGIONALE COMPRESO GLI INTERVENTI DI CUI ALL'AR T. 10 L.R.38/94 E ART. 5 L.R. 10/89. INIZIATIVE STRAORDINARIE DI ATTIVITA' SANITARIA E CONVEGNI DELLA REGIONE PUGLIA.	2013	3013859996	ART.4, PUNTO B. L.R. N. 20/95-ASSEGNAZIONE ALLE AZIENDE SANITARIE LOCALI BT-BA-BR-LE-FG-TA DEI FONDI PER L'ASSISTENZA A RILIEVO SANITARIO NELLE STRUTTURE RESIDENZIALI PROTETTE. IMPEGNO DI SPESA ANNO 2013. 2013/196/151/AD del 20-DIC-13	338.442,37	IMPEGNO DI SPESA EX ART. 20 D.LGS. N. 118/2011 - ATTVITA' NON CONCLUSE

REGIONE PUGLIA
RENDICONTO 2019
ELENCO RESIDUI PASSIVI VETUSTI

61-DIPARTIMENTO PROMOZIONE DELLA SALUTE, DEL BENESSERE SOCIALE	06-SEZIONE AMMINISTRAZIONE, FINANZA E CONTROLLO	U0741090	TRASFERIMENTI E SPESE DI PARTE CORRENTE PER IL FUNZIONAMENTO DEL SERVIZIO SANITARIO REGIONALE COMPRESO GLI INTERVENTI DI CUI ALL'AR T. 10 L.R.38/94 E ART. 5 L.R. 10/89. INIZIATIVE STRAORDINARIE DI ATTIVITA' SANITARIA E CONVEGNI DELLA REGIONE PUGLIA.	2014	3014006394	ART.4, PUNTO B. L.R. N.20/95- ASSEGNAZIONE ALLE AZIENDE SANITARIE LOCALI BT-BA-BR-LE-FG-TA DEI FONDI PER L'ASSISTENZA A RILIEVO SANITARIO FORNITA ALLE PERSONE NON AUTOSUFFICIENTI OSPITATE NELLE RESIDENZE SOCIO-SANITARIE ASSISTENZIALI. IMPEGNO DI SPESA.	2.768.724,33	IMPEGNO DI SPESA EX ART. 20 D.LGS. N. 118/2011 - ATTVITA' NON CONCLUSE
61-DIPARTIMENTO PROMOZIONE DELLA SALUTE, DEL BENESSERE SOCIALE	06-SEZIONE AMMINISTRAZIONE, FINANZA E CONTROLLO	U0741090	TRASFERIMENTI E SPESE DI PARTE CORRENTE PER IL FUNZIONAMENTO DEL SERVIZIO SANITARIO REGIONALE COMPRESO GLI INTERVENTI DI CUI ALL'AR T. 10 L.R.38/94 E ART. 5 L.R. 10/89. INIZIATIVE STRAORDINARIE DI ATTIVITA' SANITARIA E CONVEGNI DELLA REGIONE PUGLIA.	2014	3014006435	FONDO SANITARIO REGIONALE INDISTINTO E VINCOLATO ANNO 2014. IMPEGNO DI SPESA AI SENSI ART.20 D.LGS 118/2011.	631.543,08	IMPEGNO DI SPESA EX ART. 20 D.LGS. N. 118/2011 - ATTVITA' NON CONCLUSE
61-DIPARTIMENTO PROMOZIONE DELLA SALUTE, DEL BENESSERE SOCIALE	06-SEZIONE AMMINISTRAZIONE, FINANZA E CONTROLLO	U0751064	TRASFERIMENTO AGLI ENTI DEL SERVIZIO SANITARIO REGIONALE DELLE QUOTE VINCOLATE AGLI OBIETTIVI DI PIANO SANITARIO PER L'ANNO 2013	2014	3014001304	SEGUITO DGR 2565/2013. FONDO SANITARIO REGIONALE VINCOLATO ANNO 2013.IMPEGNO DI SPESA.	35.442.015,00	IMPEGNO DI SPESA EX ART. 20 D.LGS. N. 118/2011 - ATTVITA' NON CONCLUSE
61-DIPARTIMENTO PROMOZIONE DELLA SALUTE, DEL BENESSERE SOCIALE	06-SEZIONE AMMINISTRAZIONE, FINANZA E CONTROLLO	U0751068	TRASFERIMENTO AGLI ENTI DEL SERVIZIO SANITARIO REGIONALE DELLE QUOTE VINCOLATE AGLI OBIETTIVI DI PIANO SANITARIO.	2014	3014006458	FONDO SANITARIO REGIONALE INDISTINTO E VINCOLATO ANNO 2014. IMPEGNO DI SPESA AI SENSI ART.20 D.LGS 118/2011.	42.087.664,00	IMPEGNO DI SPESA EX ART. 20 D.LGS. N. 118/2011 - ATTVITA' NON CONCLUSE
62-DIPARTIMENTO SVILUPPO ECONOMICO, INNOVAZIONE, ISTRUZIONE, FORMAZIONE E LAVORO	06-SEZIONE PROGRAMMAZIONE UNITARIA	U1151000	SPESE PER L'ATTUAZIONE PROGRAMMA OPERATIVO FESR 2007-2013 - ASSE I SOCIETA' DELL'INFORMAZIONE (QUOTA REGIONE) E PER I SERVIZI INFORMATIVI REGIONALI	2014	3014005265	PO FESR 2007/2013 /PIANO DI AZIONE E COESIONE ¿ PROGRAMMA ORDINARIO CONVERGENZA ¿ ASSE I ¿ LINEE DI INTERVENTO 1.3 - 1.4 E 1.5 ¿ DISIMPEGNO DI SPESA CON DICHIARAZIONE ECONOMIE VINCOLATE E REISCRIZIONE SUI PERTINENTI CAPITOLI. IMPEGNO DI SPESA SUL CAP. 1151000	2.217.577,77	SOMME PER PROGETTI A VALERE SUL PAC MIRANTI ALLA REALIZZAZIONE DEL SISTEMA INFORMATIVO REGIONALE AFFIDATI ALLA SOCIETÀ IN HOUSE INNOVAPUGLIA. I TEMPI PREVISTI PER LA CONCLUSIONE DEI PROGETTI SI SONO NOTEVOLMENTE ALLUNGATI ANCHE A CAUSA DEL SUSSEGUIRSI DI NORME IN MATERIA DI DIGITALE E DEL SOPRAVVENIRE DI ADEMPIMENTI NORMATIVI CHE HANNO RICHIESTO DELLE RIMODULAZIONI PROGETTUALI. AD OGGI I PROGETTI SONO CONCLUSI ED È IN FASE DI CHIUSURA LA VERIFICA DELLA RENDICONTAZIONE FINALE PRESENTATA DALLA SOCIETÀ PER PROCEDERE ALLA LIQUIDAZIONE DEL SALDO ED ALLA CHIUSURA DELL'INTERO INTERVENTO.

REGIONE PUGLIA
RENDICONTO 2019
ELENCO RESIDUI PASSIVI VETUSTI

62-DIPARTIMENTO SVILUPPO ECONOMICO, INNOVAZIONE, ISTRUZIONE, FORMAZIONE E LAVORO	06-SEZIONE PROGRAMMAZIONE UNITARIA	U1151050	PROGRAMMA OPERATIVO FESR 2007-2013. SPESE PER ATTUAZIONE ASSE I LINEA DI INTERVENTO 1.5 INTERVENTI PER LO SVILUPPO DEI SERVIZI PUBBLICI DIGITALI (QUOTA UE - STATO)	2014	3014000406	PROGRAMMA ORDINARIO CONVERGENZA , ASSE I, LINEA DI INTERVENTO 1.5- AZIONE 1.5.2 - PROGRAMMA STRALCIO DI AREA VASTA: AMMISSIONE A FINANZIAMENTO PROVVISORIO DEL PROGETTO PRELIMINARE SVILUPPO DEL SISTEMA DI E-GOVERNMENT REGIONALE NELL'AREA VASTA VISION 2020 PRESENTATO DALL'AREA VASTA VISION 2020 ED IMPEGNO DI SPESA	1.443.494,92	FINANZIAMENTO AD AREA VASTA PER IL QUALE SI È IN FASE DI RENDICONTAZIONE FINALE
62-DIPARTIMENTO SVILUPPO ECONOMICO, INNOVAZIONE, ISTRUZIONE, FORMAZIONE E LAVORO	06-SEZIONE PROGRAMMAZIONE UNITARIA	U1151052	PROGRAMMA OPERATIVO FESR 2007-2013. SPESE PER ATTUAZIONE ASSE I LINEA DI INTERVENTO 1.5 INTERVENTI PER LO SVILUPPO DEI SERVIZI PUBBLICI DIGITALI (QUOTA UE - STATO). CONTRIBUTI AGLI INVESTIMENTI A IMPRESE CONTROLLATE.	2012	3012830043	PO FESR 2007-2013 - PPA ASSE I - LINEA 1.5 - AZIONE 1.5.3 'SVILUPPO DI SERVIZI, CONTENUTI E PORTALI REGIONALI' - IMPEGNO DI SPESA. 2012/426/144/AD del 07-NOV-12	934.946,94	SOMME PER PROGETTI A VALERE SUL PAC MIRANTI ALLA REALIZZAZIONE DEL SISTEMA INFORMATIVO REGIONALE AFFIDATI ALLA SOCIETÀ IN HOUSE INNOVAPUGLIA. I TEMPI PREVISTI PER LA CONCLUSIONE DEI PROGETTI SI SONO NOTEVOLMENTE ALLUNGATI ANCHE A CAUSA DEL SUSSEGUIRSI DI NORME IN MATERIA DI DIGITALE E DEL SOPRAVVENIRE DI ADEMPIMENTI NORMATIVI CHE HANNO RICHIESTO DELLE RIMODULAZIONI PROGETTUALI. AD OGGI I PROGETTI SONO CONCLUSI ED È IN FASE DI CHIUSURA LA VERIFICA DELLA RENDICONTAZIONE FINALE PRESENTATA DALLA SOCIETÀ PER PROCEDERE ALLA LIQUIDAZIONE DEL SALDO ED ALLA CHIUSURA DELL'INTERO INTERVENTO.
62-DIPARTIMENTO SVILUPPO ECONOMICO, INNOVAZIONE, ISTRUZIONE, FORMAZIONE E LAVORO	06-SEZIONE PROGRAMMAZIONE UNITARIA	U1151052	PROGRAMMA OPERATIVO FESR 2007-2013. SPESE PER ATTUAZIONE ASSE I LINEA DI INTERVENTO 1.5 INTERVENTI PER LO SVILUPPO DEI SERVIZI PUBBLICI DIGITALI (QUOTA UE - STATO). CONTRIBUTI AGLI INVESTIMENTI A IMPRESE CONTROLLATE.	2014	3014006271	PIANO DI AZIONE E COESIONE ¿ASSE I ¿ LINEA 1.3 ¿¿ INTERVENTI PER IL POTENZIAMENTO DI INFRASTRUTTURE DIGITALI¿ E LINEA 1.5.3 ¿SVILUPPO DI SERVIZI, CONTENUTI E PORTALI REGIONALI¿ ¿ DGR 2730 DEL 18/12/2014 ¿INIZIATIVE AMMESSE A FINANZIAMENTO PER LA REALIZZAZIONE ED IMPLEMENTAZIONE DEL SISTEMA INFORMATIVO REGIONALE DELLA REGIONE PUGLIA ¿ . IMPEGNO DI SPESA.	1.673.630,54	SOMME PER PROGETTI MIRANTI ALLA REALIZZAZIONE DEL SISTEMA INFORMATIVO REGIONALE AFFIDATI ALLA SOCIETÀ IN HOUSE INNOVAPUGLIA. I TEMPI PREVISTI PER LA CONCLUSIONE DEI PROGETTI SI SONO NOTEVOLMENTE ALLUNGATI ANCHE A CAUSA DEL SUSSEGUIRSI DI NORME IN MATERIA DI DIGITALE E DEL SOPRAVVENIRE DI ADEMPIMENTI NORMATIVI CHE HANNO RICHIESTO DELLE RIMODULAZIONI PROGETTUALI. AD OGGI I PROGETTI SONO CONCLUSI ED È IN FASE DI CHIUSURA LA VERIFICA DELLA RENDICONTAZIONE FINALE PRESENTATA DALLA SOCIETÀ PER PROCEDERE ALLA LIQUIDAZIONE DEL SALDO ED ALLA CHIUSURA DELL'INTERO

REGIONE PUGLIA
RENDICONTO 2019
ELENCO RESIDUI PASSIVI VETUSTI

62-DIPARTIMENTO SVILUPPO ECONOMICO, INNOVAZIONE, ISTRUZIONE, FORMAZIONE E LAVORO	07-SEZIONE COMPETITIVITA' E RICERCA DEI SISTEMI PRODUTTIVI	U1091402	COFINANZIAMENTO COMUNITARIO E STATALE PER L'ATTUAZIONE DELLA MISURA 4.2 INTERVENTI DI COMPLETAMENTO E MIGLIORAMENTO DELLE INFRASTRU TTURE DI SUPPORTO E QUALIFICAZIONE DEI BACINI LOGISTICI DEI SISTEMI PRODUTTIVI LOCALI DEL P.O.R. 2000-2006. FESR OBIETTIV	2003	3003546092	POR/P 2000/06- MIS. 4.2- ANNUALITA' 2000/01- CONSORZIO SISRI DI BARI-REALIZZAZIONE ACQUEDOTTO IND. LE Z.I. BARI-MODUGNO AZ. C-LIQUIDAZIONE 7%- 2003/536/044/AD del 17-NOV-03	1.305.665,78	LE ATTIVITA' NON SONO CONCLUSE, PROGETTI AMMESSI AL POR 2000-2006 DA CHIUDERE CON RISORSE LIBERATE.
62-DIPARTIMENTO SVILUPPO ECONOMICO, INNOVAZIONE, ISTRUZIONE, FORMAZIONE E LAVORO	07-SEZIONE COMPETITIVITA' E RICERCA DEI SISTEMI PRODUTTIVI	U1091402	COFINANZIAMENTO COMUNITARIO E STATALE PER L'ATTUAZIONE DELLA MISURA 4.2 INTERVENTI DI COMPLETAMENTO E MIGLIORAMENTO DELLE INFRASTRU TTURE DI SUPPORTO E QUALIFICAZIONE DEI BACINI LOGISTICI DEI SISTEMI PRODUTTIVI LOCALI DEL P.O.R. 2000-2006. FESR OBIETTIV	2003	3003546888	POR/P. 2000/06-MIS. 4.2.-IMPEGNO DI SPESA -LIQUIDAZIONE QUALE ANTIC. DEL 75 10 ACCONTO IN FAVORE DEL COMUNE DI BARI PER LA REALIZZAZIONE DI INFRASTRUTTURE NEL PIP DI S. CATERINA. 2003/620/044/AD del 04-DIC-03	364.073,84	LE ATTIVITA' NON SONO CONCLUSE, PROGETTI AMMESSI AL POR 2000-2006 DA CHIUDERE CON RISORSE LIBERATE.
62-DIPARTIMENTO SVILUPPO ECONOMICO, INNOVAZIONE, ISTRUZIONE, FORMAZIONE E LAVORO	07-SEZIONE COMPETITIVITA' E RICERCA DEI SISTEMI PRODUTTIVI	U1091402	COFINANZIAMENTO COMUNITARIO E STATALE PER L'ATTUAZIONE DELLA MISURA 4.2 INTERVENTI DI COMPLETAMENTO E MIGLIORAMENTO DELLE INFRASTRU TTURE DI SUPPORTO E QUALIFICAZIONE DEI BACINI LOGISTICI DEI SISTEMI PRODUTTIVI LOCALI DEL P.O.R. 2000-2006. FESR OBIETTIV	2005	3005573425	POR PUGLIA 2000/2006-PIT N. 2, MIS. 4.2 CONSORZIO SISRI DI BARI - LAVORI DI COMPLETAMENTO DELLE INFRASTRUTTURE NELL'AGGLOMERATO INDUSTRIALE DI MOLFETTA AZIONE A) IMPEGNO DI SPESA- 2005/1654/044/AD del 20-OTT-05	776.645,61	LE ATTIVITA' NON SONO CONCLUSE, PROGETTI AMMESSI AL POR 2000-2006 DA CHIUDERE CON RISORSE LIBERATE.
62-DIPARTIMENTO SVILUPPO ECONOMICO, INNOVAZIONE, ISTRUZIONE, FORMAZIONE E LAVORO	07-SEZIONE COMPETITIVITA' E RICERCA DEI SISTEMI PRODUTTIVI	U1091402	COFINANZIAMENTO COMUNITARIO E STATALE PER L'ATTUAZIONE DELLA MISURA 4.2 INTERVENTI DI COMPLETAMENTO E MIGLIORAMENTO DELLE INFRASTRU TTURE DI SUPPORTO E QUALIFICAZIONE DEI BACINI LOGISTICI DEI SISTEMI PRODUTTIVI LOCALI DEL P.O.R. 2000-2006. FESR OBIETTIV	2006	3006603885	POR PUGLIA 2000/2006-ASSE IV - MISURA 4.2 - PIT N.7- BRINDISI IMPEGNO DI SPESA - 2006/851/046/AD del 31-LUG-06	2.465.992,77	LE ATTIVITA' NON SONO CONCLUSE, PROGETTI AMMESSI AL POR 2000-2006 DA CHIUDERE CON RISORSE LIBERATE.
62-DIPARTIMENTO SVILUPPO ECONOMICO, INNOVAZIONE, ISTRUZIONE, FORMAZIONE E LAVORO	07-SEZIONE COMPETITIVITA' E RICERCA DEI SISTEMI PRODUTTIVI	U1091402	COFINANZIAMENTO COMUNITARIO E STATALE PER L'ATTUAZIONE DELLA MISURA 4.2 INTERVENTI DI COMPLETAMENTO E MIGLIORAMENTO DELLE INFRASTRU TTURE DI SUPPORTO E QUALIFICAZIONE DEI BACINI LOGISTICI DEI SISTEMI PRODUTTIVI LOCALI DEL P.O.R. 2000-2006. FESR OBIETTIV	2006	3006603889	POR PUGLIA 2000/2006-ASSE IV - MISURA 4.2 - PIT N.4 AREA DELLA MURGIA -IMPEGNO DI SPESA - 2006/848/046/AD del 31-LUG-06	541.021,22	LE ATTIVITA' NON SONO CONCLUSE, PROGETTI AMMESSI AL POR 2000-2006 DA CHIUDERE CON RISORSE LIBERATE.

REGIONE PUGLIA
RENDICONTO 2019
ELENCO RESIDUI PASSIVI VETUSTI

62-DIPARTIMENTO SVILUPPO ECONOMICO, INNOVAZIONE, ISTRUZIONE, FORMAZIONE E LAVORO	07-SEZIONE COMPETITIVITA' E RICERCA DEI SISTEMI PRODUTTIVI	U1091402	COFINANZIAMENTO COMUNITARIO E STATALE PER L'ATTUAZIONE DELLA MISURA 4.2 INTERVENTI DI COMPLETAMENTO E MIGLIORAMENTO DELLE INFRASTRU TTURE DI SUPPORTO E QUALIFICAZIONE DEI BACINI LOGISTICI DEI SISTEMI PRODUTTIVI LOCALI DEL P.O.R. 2000-2006. FESR OBIETTIV	2006	3006604248	POR PUGLIA 2000/2006-ASSE IV - MISURA 4.2 - PIT N.3- AREA METROPOLITANA DI BARI -IMPEGNO DI SPESA - 2006/847/046/AD del 31-LUG-06	394.465,71	LE ATTIVITA' NON SONO CONCLUSE, PROGETTI AMMESSI AL POR 2000-2006 DA CHIUDERE CON RISORSE LIBERATE.
62-DIPARTIMENTO SVILUPPO ECONOMICO, INNOVAZIONE, ISTRUZIONE, FORMAZIONE E LAVORO	07-SEZIONE COMPETITIVITA' E RICERCA DEI SISTEMI PRODUTTIVI	U1091402	COFINANZIAMENTO COMUNITARIO E STATALE PER L'ATTUAZIONE DELLA MISURA 4.2 INTERVENTI DI COMPLETAMENTO E MIGLIORAMENTO DELLE INFRASTRU TTURE DI SUPPORTO E QUALIFICAZIONE DEI BACINI LOGISTICI DEI SISTEMI PRODUTTIVI LOCALI DEL P.O.R. 2000-2006. FESR OBIETTIV	2007	3007636408	POR/P 2000/06 - MIS. 4.2 - PIT 8 - AREA JONICO-SALENTINA - DEL. G.R. 185/05 - 236/07 - IMP. SPESA - 2007/173/044/AD del 06-GIU-07	744.426,64	LE ATTIVITA' NON SONO CONCLUSE, PROGETTI AMMESSI AL POR 2000-2006 DA CHIUDERE CON RISORSE LIBERATE.
62-DIPARTIMENTO SVILUPPO ECONOMICO, INNOVAZIONE, ISTRUZIONE, FORMAZIONE E LAVORO	07-SEZIONE COMPETITIVITA' E RICERCA DEI SISTEMI PRODUTTIVI	U1091402	COFINANZIAMENTO COMUNITARIO E STATALE PER L'ATTUAZIONE DELLA MISURA 4.2 INTERVENTI DI COMPLETAMENTO E MIGLIORAMENTO DELLE INFRASTRU TTURE DI SUPPORTO E QUALIFICAZIONE DEI BACINI LOGISTICI DEI SISTEMI PRODUTTIVI LOCALI DEL P.O.R. 2000-2006. FESR OBIETTIV	2007	3007653902	POR/P 2000/06 - MIS. 4.2 - PIT 6 - TARANTO - G.R. 1461/07 - 20 IMP. DI SPESA - 2007/321/044/AD del 09-OTT-07	1.258.727,91	LE ATTIVITA' NON SONO CONCLUSE, PROGETTI AMMESSI AL POR 2000-2006 DA CHIUDERE CON RISORSE LIBERATE.
62-DIPARTIMENTO SVILUPPO ECONOMICO, INNOVAZIONE, ISTRUZIONE, FORMAZIONE E LAVORO	10-SEZIONE ISTRUZIONE E UNIVERSITA'	U0915080	CONTRIBUTO STRAORDINARIO IN FAVORE DELLE UNIVERSITA' STATALI PUGLIESI PER ATTIVITA' DIDATTICHE E DI RICERCA DA SVOLGERSI IN DIPARTIMENTI INTERATENEO. (ART. 21 L.R. 26/2013 ASSESTAMENTO 2013)	2013	3013860041	ART.21 DELLA L.R. N. 26 DEL 07/08/2013. MISURE IN FAVORE DELLE UNIVERSIT@ PUGLIESI. IMPEGNO DI SPESA. 2013/279/162/AD del 18-DIC-13	2.300.000,00	IN ATTESA DEL COMPLETAMENTO DELLA CONSEGNA DELLA RENDICONTAZIONE DELLE SPESE DA PARTE DEGLI ATENEI.
63-DIPARTIMENTO TURISMO,ECONOMIA DELLA CULTURA E VALORIZZAZIONE DEL TERRITORIO	04-SEZIONE TURISMO	U0562015	AEROPORTI DI PUGLIA - SPESE PER LA PROMOZIONE E COMUNICAZIONE DEL TERRITORIO DELLA REGIONE PUGLIA	2014	3014006618	D.G.R. 2804 DEL 12.12.11. PIANO DI COMUNICAZIONE PER LO SVILUPPO DEL TURISMO INCOMING 2014 ¿ IMPEGNO DI SPESA	1.102.832,02	RITARDO NELLA RENDICONTAZIONE DELLA SPESA E COMPLESSITÀ DELL'ISTRUTTORIA
64-DIPARTIMENTO AGRICOLTURA,SVILUPPO RURALE E AMBIENTALE	05-SEZIONE COMPETITIVITA' DELLE FILIERE AGROALIMENTARI	U0111018	INTERVENTI A FAVORE DELLE IMPRESE AGRICOLE PER IL CREDITO DI ESERCIZIO (ART.8, CO. 4 , L.R. 34/2009 BILANCIO 2010)	2012	3012841436	IMPEGNO DELLA SOMMA DI ? 1.000.000,00 - CAPITOLO 111018 ESERCIZIO FINANZIARIO 2012, QUALE FONDO DI INTERVENTO PER LE CRISI DI MERCATO IVI COMPRESA QUELLA RIVENIENTE DAIRESCHERICHIA COLI. 2012/159/155/AD del 14-NOV-12	1.000.000,00	CHIUSURA AMMINISTRATIVO-CONTABILE E RENDICONTAZIONE DELLA SPESA ANCORA IN CORSO

REGIONE PUGLIA
RENDICONTO 2019
ELENCO RESIDUI PASSIVI VETUSTI

65-DIPARTIMENTO MOBILITA',QUALITA' URBANA, OPERE PUBBLICHE ECOLOGIA E PAESAGGIO	04-SEZIONE INFRASTRUTTURE PER LA MOBILITA'	U1142008	ACCORDO DI PROGRAMMA QUADRO - TRASPORTI E VIABILITA' DEL 31/03/2003. ACCORDO AGGIUNTIVO 2004 DELIBERE CIPE NN. 142/99, 84/2000, 138/ 2000, 130/03 E 20/04 E DGR 1750 DEL 19/11/2004. COFINANZIAMENTO REGIONALE ASSE VI P.O. FESR 2007-2013.	2009	3009711244	RIMOD. AI SENSI AI SENSI DEL PUNTO 1.1.2 DELLA DELIBERA CIPE N. 14/06. REVOCA DELLA D.D. N. 67 DEL 03/08/2006 AVENTE PER OGGETTO.' APQ TRASPORTI: 'AEROPORTI E VIABILIT@' PROVINCIA DI TARANTO APPROVAZIONE DISCIPLINARE E IMPEGNO DI SPESA - INTERVENTO TRV 2009/161/148/AD del 02-NOV-09	10.539.783,27	CHIUSURA AMMINISTRATIVO-CONTABILE E RENDICONTAZIONE DELLA SPESA ANCORA IN CORSO
65-DIPARTIMENTO MOBILITA',QUALITA' URBANA, OPERE PUBBLICHE ECOLOGIA E PAESAGGIO	06-SEZIONE AUTORIZZAZIONI AMBIENTALI	U0611051	SPESE PER GLI ADEMPIMENTI REGIONALI IN MATERIA DELLA QUALITA' DELL'ARIA. D.LGS 155/2010.	2014	3014006413	PROTOCOLLO DI INTESA TRA REGIONE PUGLIA ASSESSORATO ALL¿AMBIENTE E ARPA PUGLIA PER ADEMPIMENTI DI CUI AL D.LGS. 155/10¿: IMPEGNO DI SPESA DI EURO 569.990,59 ¿ IVA INCLUSA PER LA FASE TRANSITORIA EX DGR N. 1730 DEL 01-08-2014, RELATIVA ALLA FASE 2 DEL PROTOCOLLO DI INTESA, IN FAVORE DI ARPA PUGLIA.	569.990,59	SOMME IN FAVORE DI ARPA PUGLIA PER MANUTANZIONE CENTRALINE PER PIANO QUALITA' DELL'ARIA - CHIUSURA AMMINISTRATIVO-CONTABILE E RENDICONTAZIONE DELLA SPESA ANCORA IN CORSO
65-DIPARTIMENTO MOBILITA',QUALITA' URBANA, OPERE PUBBLICHE ECOLOGIA E PAESAGGIO	08-SEZIONE LAVORI PUBBLICI	U0511017	ONERI DERIVANTI DA DEFINIZIONE TRANSATTIVA DI CONTENZIOSI AMMINISTRATIVI E GIURISDIZIONALI DI COMPETENZA DEL DIPARTIMENTO MOBILITA' , QUALITA' URBANA, OPERE PUBBLICHE ECOLOGIA E PAESAGGIO - SEZIONE LAVORI PUBBLICI	2013	3013860583	PROGETTO INTEGRATO PER IL DISINQUINAMENTO DEL GOLFO DI MANFREDONIA - REALIZZAZIONE, DI TRE IMPIANTI DI DEPURAZIONE DI ACQUE REFLUE, CIASCUNO A SERVIZIO DEGLI ABITATI DI LUCERA, ORDONA E STORNARELLA, ATTI DI TRANSAZIONE --- CONT. 1480/08/SH	651.000,00	CONTENZIOSO IN CORSO
65-DIPARTIMENTO MOBILITA',QUALITA' URBANA, OPERE PUBBLICHE ECOLOGIA E PAESAGGIO	10-SEZIONE URBANISTICA	U1143202	INTESA ISTITUZIONALE DI PROGRAMMA STATO-REGIONE PUGLIA. ACCORDO DI PROGRAMMA QUADRE 'CITTA'' - I^ ATTO INTEGRATIVO. SPESE FINANZIAT E DALLA DELIBERA CIPE N. 3/06 SERVIZIO URBANISTICA.	2011	3011799001	DELIBERA CIPE N. 3/06. ACCORDO DI PROGRAMMA QUADRO 'CITTA''. INTERVENTI PREVISTI NEL QUARTIERE TAMBURI-TARANTO-IMPEGNO DI SPESA. 2011/204/079/AD del 15-GIU-11	595.117,42	IN CORSO LE PROCEDURE DI VERIFICA DELL'ATTUAZIONE DEGLI INTERVENTI FINANZIATI
65-DIPARTIMENTO MOBILITA',QUALITA' URBANA, OPERE PUBBLICHE ECOLOGIA E PAESAGGIO	11-SEZIONE POLITICHE ABITATIVE	U0411035	TRASFERIMENTIO FONDI AI COMUNI PER LA REALIZZAZIONE DEI PROGRAMMI INTEGRATI DI RIQUALIFICAZIONE DELLE PERIFERIE (PIRP). (ART. 13, COMMA 3, L.R. N. 20/2005). COFINANZIAMENTO REGIONALE ASSE VII P.O. FESR 2007-2013.	2006	3006623542	LEGGE REGIONALE N. 20/2005, ART. 13 - 'PROGRAMMI INTEGRATI DI RIQUALIFICAZIONE DELLE PERIFERIE ' - IMPEGNO DI EURO 32 MILIONI. 2006/502/080/AD del 12-DIC-06	9.864.689,29	LE RISORSE SI RIFERISCONO ALLA LINEA DI INTERVENTO 7.1 DEL POC PUGLIA DA UTILIZZARE SINO AL COMPLETAMENTO DELLE ATTIVITÀ DI CHIUSURA E DI VERIFICA DEGLI INTERVENTI IN CORSO.
66-DIPARTIMENTO RISORSE FINANZIARIE E STRUMENTALI, PERSONALE E ORGANIZZAZIONE	03-SEZIONE BILANCIO E RAGIONERIA	U0001315	ONERI PER RITARDATI PAGAMENTI.QUOTA INTERESSI.	2013	3013860584	PROGETTO INTEGRATO PER IL DISINQUINAMENTO DEL GOLFO DI MANFREDONIA - REALIZZAZIONE, DI TRE IMPIANTI DI DEPURAZIONE DI ACQUE REFLUE, CIASCUNO A SERVIZIO DEGLI ABITATI DI LUCERA, ORDONA E STORNARELLA, ATTI DI TRANSAZIONE --- CONT. 1480/08/SH	642.854,35	CONTENZIOSO IN CORSO

REGIONE PUGLIA

L'indicatore di tempestività dei pagamenti è calcolato come la somma, per ciascuna fattura emessa a titolo corrispettivo di una transazione commerciale, dei giorni effettivi intercorrenti tra la data di scadenza della fattura o richiesta equivalente di pagamento e la data di pagamento ai fornitori moltiplicata per l'importo dovuto, rapportata alla somma degli importi pagati nel periodo di riferimento.

INDICE DI TEMPESTIVITA' DEI PAGAMENTI			
ANNO 2019		**-4,24**	

La base di calcolo dell'indicatore è costruita in accordo a quanto previsto dal D.P.C.M. 22 settembre 2014, includendo il complesso delle operazioni di pagamento riconducibili alla nozione di "transazione commerciale" richiamata dalla normativa.
Il dato si riferisce ai pagamenti effettuati nel periodo ANNO 2019

IMPORTO ANNUALE PAGAMENTI POSTERIORI ALLA SCADENZA
€ 138.503,88

Allegato al Rendiconto 2019 ai sensi dell'art. 41 DL 66/2014 "Attestazione tempi di pagamento"

DIPARTIMENTO RISORSE FINANZIARIE E STRUMENTALI, PERSINALE E ORGANIZZAZIONE
SEZIONE BILANCIO E RAGIONERIA



Allegato 01

REGIONE PUGLIA

ESERCIZIO FINANZIARIO 2019
CONTO DEL BILANCIO - GESTIONE DELLE ENTRATE
(Titolo, Tipologia)

Data di stampa: 30.06.2020

Pagina 1 di 7

CONTO DEL BILANCIO - GESTIONE DELLE ENTRATE

TITOLO, TIPOLOGIA	DENOMINAZIONE	RESIDUI ATTIVI AL 01/01/2019 (RS) / PREVISIONI DEFINITIVE DI COMPETENZA (CP) / PREVISIONI DEFINITIVE DI CASSA (CS)		RISCOSSIONI IN C/RESIDUI (RR) / RISCOSSIONI IN C/COMPETENZA (RC) / TOTALE RISCOSSIONI (TR=RR+RC)		RIACCERTAMENTI RESIDUI (R) [3] / ACCERTAMENTI(A) [4] / MAGGIORI O MINORI ENTRATE DI CASSA = TR-CS [5]		MAGGIORI O MINORI ENTRATE DI COMPETENZA = A-CP [5]		RESIDUI ATTIVI DA ESERCIZI PRECEDENTI (EP=RS-RR+R) / RESIDUI ATTIVI DA ESERCIZIO DI COMPETENZA (EC=A-RC) / TOTALE RESIDUI ATTIVI DA RIPORTARE (TR=EP+EC)	
	FONDO PLURIENNALE VINCOLATO PER SPESE CORRENTI [1]	CP	62.624.436,13								
	FONDO PLURIENNALE VINCOLATO IN C/CAPITALE [1]	CP	412.825.399,79								
	UTILIZZO AVANZO DI AMMINISTRAZIONE [2]	CP	688.363.698,05								
	- di cui Utilizzo Fondo anticipazioni di liquidità	CP	458.897.099,92								
	GIACENZA DI CASSA INIZIO ESERCIZIO	CS	1.498.345.183,92								
TITOLO 1:	Entrate correnti di natura tributaria, contributiva e perequativa										
10101	Tipologia 101: Imposte tasse e proventi assimilati	RS	797.336.156,70	RR	151.689.570,52	R	496.071,32			EP	646.142.657,50
		CP	759.380.586,00	RC	437.635.011,02	A	728.908.451,10	CP	30.472.134,90-	EC	291.273.440,08
		CS	1.556.716.742,70	TR	589.324.581,54	CS	967.392.161,16-			TR	937.416.097,58
10102	Tipologia 102: Tributi destinati al finanziamento della sanità	RS	412.605.143,99	RR	225.822.699,89	R	0,00			EP	186.782.444,10
		CP	5.494.319.463,00	RC	5.206.439.506,37	A	5.492.319.463,00	CP	2.000.000,00-	EC	285.879.956,63
		CS	5.906.924.606,99	TR	5.432.262.206,26	CS	474.662.400,73-			TR	472.662.400,73
10103	Tipologia 103: Tributi devoluti e regolati alle autonomie speciali	RS	0,00	RR	0,00	R	0,00			EP	0,00
		CP	0,00	RC	0,00	A	0,00	CP	0,00	EC	0,00
		CS	0,00	TR	0,00	CS	0,00			TR	0,00
10104	Tipologia 104: Compartecipazioni di tributi	RS	448.637,30	RR	448.637,30	R	0,00			EP	0,00
		CP	415.461.456,88	RC	415.417.555,46	A	415.417.555,46	CP	43.901,42-	EC	0,00
		CS	415.910.094,18	TR	415.866.192,76	CS	43.901,42-			TR	0,00
10301	Tipologia 301: Fondi perequativi da Amministrazioni Centrali	RS	0,00	RR	0,00	R	0,00			EP	0,00
		CP	383.727.476,02	RC	383.727.476,02	A	383.727.476,02	CP	0,00	EC	0,00
		CS	383.727.476,02	TR	383.727.476,02	CS	0,00			TR	0,00
10000 Totale TITOLO 1	Entrate correnti di natura tributaria, contributiva e perequativa	RS	1.210.389.937,99	RR	377.960.907,71	R	496.071,32			EP	832.925.101,60
		CP	7.052.888.981,90	RC	6.443.219.548,87	A	7.020.372.945,58	CP	32.516.036,32-	EC	577.153.396,71
		CS	8.263.278.919,89	TR	6.821.180.456,58	CS	1.442.098.463,31-			TR	1.410.078.498,31
TITOLO 2:	Trasferimenti correnti										

REGIONE PUGLIA – SEZIONE BILANCIO E RAGIONERIA

Allegato 01

CONTO DEL BILANCIO - GESTIONE DELLE ENTRATE

TITOLO, TIPOLOGIA	DENOMINAZIONE	RESIDUI ATTIVI AL 01/01/2019 (RS)		RISCOSSIONI IN C/RESIDUI (RR)		RIACCERTAMENTI RESIDUI (R) (3)				RESIDUI ATTIVI DA ESERCIZI PRECEDENTI (EP=RS-RR+R)	
		PREVISIONI DEFINITIVE DI COMPETENZA (CP)		RISCOSSIONI IN C/COMPETENZA (RC)		ACCERTAMENTI(A) (4)		MAGGIORI O MINORI ENTRATE DI COMPETENZA = A-CP (5)		RESIDUI ATTIVI DA ESERCIZIO DI COMPETENZA (EC=A-RC)	
		PREVISIONI DEFINITIVE DI CASSA (CS)		TOTALE RISCOSSIONI (TR=RR+RC)		MAGGIORI O MINORI ENTRATE DI CASSA = TR-CS (5)				TOTALE RESIDUI ATTIVI DA RIPORTARE (TR=EP+EC)	
20101	Tipologia 101: Trasferimenti correnti da Amministrazioni pubbliche	RS	3.377.389.572,47	RR	1.569.827.615,23	R	18.243.812,49-			EP	1.789.318.144,75
		CP	2.666.312.180,07	RC	1.404.213.140,56	A	2.537.994.088,22	CP	128.318.091,85-	EC	1.133.780.947,66
		CS	6.043.701.752,54	TR	2.974.040.755,79	CS	3.069.660.996,75-			TR	2.923.099.092,41
20102	Tipologia 102: Trasferimenti correnti da Famiglie	RS	0,00	RR	0,00	R	0,00			EP	0,00
		CP	0,00	RC	0,00	A	0,00	CP	0,00	EC	0,00
		CS	0,00	TR	0,00	CS	0,00			TR	0,00
20103	Tipologia 103: Trasferimenti correnti da Imprese	RS	113.309.209,90	RR	113.304.900,00	R	55,12-			EP	4.254,78
		CP	161.723.121,99	RC	106.822.702,17	A	121.545.288,15	CP	40.177.833,84-	EC	14.722.585,98
		CS	275.032.331,89	TR	220.127.602,17	CS	54.904.729,72-			TR	14.726.840,76
20104	Tipologia 104: Trasferimenti correnti da Istituzioni Sociali Private	RS	9.437,64	RR	6.255,66	R	0,00			EP	3.181,98
		CP	62.666,17	RC	811,19	A	29.061,34	CP	33.604,83-	EC	28.250,15
		CS	72.103,81	TR	7.066,85	CS	65.036,96-			TR	31.432,13
20105	Tipologia 105: Trasferimenti correnti dall'Unione Europea e dal Resto del Mondo	RS	233.838.968,14	RR	84.536.164,22	R	18.520.522,70-			EP	130.782.281,22
		CP	200.777.180,30	RC	5.755.257,39	A	127.069.667,07	CP	73.707.513,23-	EC	121.314.409,68
		CS	434.616.148,44	TR	90.291.421,61	CS	344.324.726,83-			TR	252.096.690,90
20000 Totale TITOLO 2	Trasferimenti correnti	RS	3.724.547.188,15	RR	1.767.674.935,11	R	36.764.390,31-			EP	1.920.107.862,73
		CP	3.028.875.148,53	RC	1.516.791.911,31	A	2.786.638.104,78	CP	242.237.043,75-	EC	1.269.846.193,47
		CS	6.753.422.336,68	TR	3.284.466.846,42	CS	3.468.955.490,26-			TR	3.189.954.056,20
TITOLO 3:	Entrate extratributarie										
30100	Tipologia 100: Vendita di beni e servizi e proventi derivanti dalla gestione dei beni	RS	1.728.056,99	RR	16.760,10	R	121.742,84-			EP	1.589.554,05
		CP	5.787.542,71	RC	5.915.126,80	A	6.048.211,60	CP	260.668,89	EC	133.084,80
		CS	7.515.599,70	TR	5.931.886,90	CS	1.583.712,80-			TR	1.722.638,85
30200	Tipologia 200: Proventi derivanti dall'attività di controllo e repressione delle irregolarità e degli illeciti	RS	474.071,53	RR	36.192,11	R	9.233,72-			EP	428.645,70
		CP	4.405.000,00	RC	4.255.418,41	A	4.295.378,82	CP	109.621,18-	EC	39.960,41
		CS	4.879.071,53	TR	4.291.610,52	CS	587.461,01-			TR	468.606,11
30300	Tipologia 300: Interessi attivi	RS	1.758.389,61	RR	197.573,52	R	283.984,72-			EP	1.276.831,37
		CP	2.252.000,00	RC	1.118.718,78	A	1.834.836,75	CP	417.163,25-	EC	716.117,97
		CS	4.010.389,61	TR	1.316.292,30	CS	2.694.097,31-			TR	1.992.949,34

REGIONE PUGLIA – SEZIONE BILANCIO E RAGIONERIA

CONTO DEL BILANCIO - GESTIONE DELLE ENTRATE

TITOLO, TIPOLOGIA	DENOMINAZIONE	RESIDUI ATTIVI AL 01/01/2019 (RS) / PREVISIONI DEFINITIVE DI COMPETENZA (CP) / PREVISIONI DEFINITIVE DI CASSA (CS)		RISCOSSIONI IN C/RESIDUI (RR) / RISCOSSIONI IN C/COMPETENZA (RC) / TOTALE RISCOSSIONI (TR=RR+RC)		RIACCERTAMENTI RESIDUI (R) [3] / ACCERTAMENTI(A) [4] / MAGGIORI O MINORI ENTRATE DI CASSA = TR-CS [5]		MAGGIORI O MINORI ENTRATE DI COMPETENZA = A-CP [5]		RESIDUI ATTIVI DA ESERCIZI PRECEDENTI (EP=RS-RR+R) / RESIDUI ATTIVI DA ESERCIZIO DI COMPETENZA (EC=A-RC) / TOTALE RESIDUI ATTIVI DA RIPORTARE (TR=EP+EC)	
30400	Tipologia 400: Altre entrate da redditi da capitale	RS	0,00	RR	0,00	R	0,00			EP	0,00
		CP	12.272.000,00	RC	459.712,81	A	12.709.712,81	CP	437.712,81	EC	12.250.000,00
		CS	12.272.000,00	TR	459.712,81	CS	11.812.287,19-			TR	12.250.000,00
30500	Tipologia 500: Rimborsi e altre entrate correnti	RS	147.872.974,44	RR	7.783.572,35	R	797.142,70-			EP	139.292.259,39
		CP	127.450.036,31	RC	20.820.311,84	A	45.825.889,28	CP	81.624.147,03-	EC	25.005.577,44
		CS	275.323.010,75	TR	28.603.884,19	CS	246.719.126,56-			TR	164.297.836,83
30000	Totale TITOLO 3 Entrate extratributarie	RS	151.833.492,57	RR	8.034.098,08	R	1.212.103,98-			EP	142.587.290,51
		CP	152.166.579,02	RC	32.569.288,64	A	70.714.029,26	CP	81.452.549,76-	EC	38.144.740,62
		CS	304.000.071,59	TR	40.603.386,72	CS	263.396.684,87-			TR	180.732.031,13
	TITOLO 4: Entrate in conto capitale										
40100	Tipologia 100: Tributi in conto capitale	RS	0,00	RR	0,00	R	0,00			EP	0,00
		CP	0,00	RC	0,00	A	0,00	CP	0,00	EC	0,00
		CS	0,00	TR	0,00	CS	0,00			TR	0,00
40200	Tipologia 200: Contributi agli investimenti	RS	3.524.062.623,07	RR	620.835.861,24	R	42.110.299,80-			EP	2.861.116.462,03
		CP	2.822.225.570,31	RC	92.449.764,71	A	1.433.882.891,47	CP	1.388.342.678,84-	EC	1.341.433.126,76
		CS	6.346.288.193,38	TR	713.285.625,95	CS	5.633.002.567,43-			TR	4.202.549.588,79
40300	Tipologia 300: Altri trasferimenti in conto capitale	RS	303.899.526,04	RR	29.942.678,08	R	1.681.096,48-			EP	272.275.751,48
		CP	19.865.423,19	RC	3.984.606,51	A	19.865.423,19	CP	0,00	EC	15.880.816,68
		CS	323.764.949,23	TR	33.927.284,59	CS	289.837.664,64-			TR	288.156.568,16
40400	Tipologia 400: Entrate da alienazione di beni materiali e immateriali	RS	259.491,42	RR	65.852,44	R	0,00			EP	193.638,98
		CP	12.930.000,00	RC	4.948.471,53	A	5.913.434,40	CP	7.016.565,60-	EC	964.962,87
		CS	13.189.491,42	TR	5.014.323,97	CS	8.175.167,45-			TR	1.158.601,85
40500	Tipologia 500: Altre entrate in conto capitale	RS	0,00	RR	0,00	R	0,00			EP	0,00
		CP	1.000.000,00	RC	516.626,61	A	702.416,40	CP	297.583,60-	EC	185.789,79
		CS	1.000.000,00	TR	516.626,61	CS	483.373,39-			TR	185.789,79
40000	Totale TITOLO 4 Entrate in conto capitale	RS	3.828.221.640,53	RR	650.844.391,76	R	43.791.396,28-			EP	3.133.585.852,49
		CP	2.856.020.993,50	RC	101.899.469,36	A	1.460.364.165,46	CP	1.395.656.828,04-	EC	1.358.464.696,1[illegible]
		CS	6.684.242.634,03	TR	752.743.861,12	CS	5.931.498.772,91-			TR	4.492.050.548,[illegible]

REGIONE PUGLIA SEZIONE BILANCIO E RAGIONERIA

Allegato 01

CONTO DEL BILANCIO - GESTIONE DELLE ENTRATE

TITOLO, TIPOLOGIA	DENOMINAZIONE	RESIDUI ATTIVI AL 01/01/2019 (RS)	RISCOSSIONI IN C/RESIDUI (RR)	RIACCERTAMENTI RESIDUI (R) [3]		RESIDUI ATTIVI DA ESERCIZI PRECEDENTI (EP=RS-RR+R)
		PREVISIONI DEFINITIVE DI COMPETENZA (CP)	RISCOSSIONI IN C/COMPETENZA (RC)	ACCERTAMENTI(A) [4]	MAGGIORI O MINORI ENTRATE DI COMPETENZA = A-CP [5]	RESIDUI ATTIVI DA ESERCIZIO DI COMPETENZA (EC=A-RC)
		PREVISIONI DEFINITIVE DI CASSA (CS)	TOTALE RISCOSSIONI (TR=RR+RC)	MAGGIORI O MINORI ENTRATE DI CASSA = TR-CS [5]		TOTALE RESIDUI ATTIVI DA RIPORTARE (TR=EP+EC)

	TITOLO 5:	Entrate da riduzione di attività finanziarie									
50100		Tipologia 100: Alienazione di attività finanziarie	RS	0,00	RR	0,00	R	0,00			EP 0,00
			CP	0,00	RC	0,00	A	0,00	CP	0,00	EC 0,00
			CS	0,00	TR	0,00	CS	0,00			TR 0,00
50200		Tipologia 200: Riscossione di crediti di breve termine	RS	44.480,00	RR	0,00	R	0,00			EP 44.480,00
			CP	6.322.660,13	RC	264.660,13	A	5.111.454,02	CP	1.211.206,11-	EC 4.846.793,89
			CS	6.367.140,13	TR	264.660,13	CS	6.102.480,00-			TR 4.891.273,89
50300		Tipologia 300: Riscossione crediti di medio-lungo termine	RS	202.104.394,76	RR	200.597.697,31	R	152.369,76-			EP 1.354.327,69
			CP	53.901.101,65	RC	18.546.370,06	A	19.850.787,19	CP	34.050.314,46-	EC 1.304.417,13
			CS	256.005.496,41	TR	219.144.067,37	CS	36.861.429,04-			TR 2.658.744,82
50400		Tipologia 400: Altre entrate per riduzione di attività finanziarie	RS	16.462.027,91	RR	16.462.027,91	R	0,00			EP 0,00
			CP	800.000.000,00	RC	553.687.972,09	A	565.326.334,15	CP	234.673.665,85-	EC 11.638.362,06
			CS	816.462.027,91	TR	570.150.000,00	CS	246.312.027,91-			TR 11.638.362,06
50000	Totale TITOLO 5	Entrate da riduzione di attività finanziarie	RS	218.610.902,67	RR	217.059.725,22	R	152.369,76-			EP 1.398.807,69
			CP	860.223.761,78	RC	572.499.002,28	A	590.288.575,36	CP	269.935.186,42-	EC 17.789.573,08
			CS	1.078.834.664,45	TR	789.558.727,50	CS	289.275.936,95-			TR 19.188.380,77
	TITOLO 6:	Accensione prestiti									
60100		Tipologia 100: Emissione di titoli obbligazionari	RS	0,00	RR	0,00	R	0,00			EP 0,00
			CP	0,00	RC	0,00	A	0,00	CP	0,00	EC 0,00
			CS	0,00	TR	0,00	CS	0,00			TR 0,00
60200		Tipologia 200: Accensione Prestiti a breve termine	RS	0,00	RR	0,00	R	0,00			EP 0,00
			CP	0,00	RC	0,00	A	0,00	CP	0,00	EC 0,00
			CS	0,00	TR	0,00	CS	0,00			TR 0,00
60300		Tipologia 300: Accensione Mutui e altri finanziamenti a medio lungo termine	RS	0,00	RR	0,00	R	0,00			EP 0,00
			CP	73.989.214,18	RC	10.000.000,00	A	10.000.050,00	CP	63.989.164,18-	EC 50,00
			CS	73.989.214,18	TR	10.000.000,00	CS	63.989.214,18-			TR 50,00

REGIONE PUGLIA – SEZIONE BILANCIO E RAGIONERIA

CONTO DEL BILANCIO - GESTIONE DELLE ENTRATE

TITOLO, TIPOLOGIA	DENOMINAZIONE	RESIDUI ATTIVI AL 01/01/2019 (RS) / PREVISIONI DEFINITIVE DI COMPETENZA (CP) / PREVISIONI DEFINITIVE DI CASSA (CS)		RISCOSSIONI IN C/RESIDUI (RR) / RISCOSSIONI IN C/COMPETENZA (RC) / TOTALE RISCOSSIONI (TR=RR+RC)		RIACCERTAMENTI RESIDUI (R) [3] / ACCERTAMENTI(A) [4] / MAGGIORI O MINORI ENTRATE DI CASSA = TR-CS [5]		MAGGIORI O MINORI ENTRATE DI COMPETENZA = A-CP [5]		RESIDUI ATTIVI DA ESERCIZI PRECEDENTI (EP=RS-RR+R) / RESIDUI ATTIVI DA ESERCIZIO DI COMPETENZA (EC=A-RC) / TOTALE RESIDUI ATTIVI DA RIPORTARE (TR=EP+EC)	
60400	Tipologia 400: Altre forme di indebitamento	RS	0,00	RR	0,00	R	0,00			EP	0,00
		CP	0,00	RC	0,00	A	0,00	CP	0,00	EC	0,00
		CS	0,00	TR	0,00	CS	0,00			TR	0,00
60000 Totale TITOLO 6	Accensione prestiti	RS	0,00	RR	0,00	R	0,00			EP	0,00
		CP	73.989.214,18	RC	10.000.000,00	A	10.000.050,00	CP	63.989.164,18-	EC	50,00
		CS	73.989.214,18	TR	10.000.000,00	CS	63.989.214,18-			TR	50,00
TITOLO 7:	Anticipazioni da istituto tesoriere/cassiere										
70100	Tipologia 100: Anticipazioni da istituto tesoriere/cassiere	RS	0,00	RR	0,00	R	0,00			EP	0,00
		CP	0,00	RC	0,00	A	0,00	CP	0,00	EC	0,00
		CS	0,00	TR	0,00	CS	0,00			TR	0,00
70000 Totale TITOLO 7	Anticipazioni da istituto tesoriere/cassiere	RS	0,00	RR	0,00	R	0,00			EP	0,00
		CP	0,00	RC	0,00	A	0,00	CP	0,00	EC	0,00
		CS	0,00	TR	0,00	CS	0,00			TR	0,00
TITOLO 9:	Entrate per conto terzi e partite di giro										
90100	Tipologia 100: Entrate per partite di giro	RS	352.813.627,98	RR	2.530.734,78	R	5.060.598,14-			EP	345.222.295,06
		CP	1.298.665.000,00	RC	1.012.382.665,80	A	1.016.967.316,10	CP	281.697.683,90-	EC	4.584.650,30
		CS	1.651.478.627,98	TR	1.014.913.400,58	CS	636.565.227,40-			TR	349.806.945,36
90200	Tipologia 200: Entrate per conto terzi	RS	4.251.185,00	RR	146.583,67	R	101,54-			EP	4.104.499,79
		CP	41.399.566,86	RC	11.729.635,37	A	11.824.838,49	CP	29.574.728,37-	EC	95.203,12
		CS	45.650.751,86	TR	11.876.219,04	CS	33.774.532,82-			TR	4.199.702,91
90000 Totale TITOLO 9	Entrate per conto terzi e partite di giro	RS	357.064.812,98	RR	2.677.318,45	R	5.060.699,68-			EP	349.326.794,85
		CP	1.340.064.566,86	RC	1.024.112.301,17	A	1.028.792.154,59	CP	311.272.412,27-	EC	4.679.853,42
		CS	1.697.129.379,84	TR	1.026.789.619,62	CS	670.339.760,22-			TR	354.006.648,27
	TOTALE TITOLI	**RS**	**9.490.667.974,89**	**RR**	**3.024.251.376,33**	**R**	**86.484.888,69-**			**EP**	**6.379.931.709,87**
		CP	**15.364.229.245,77**	**RC**	**9.701.091.521,63**	**A**	**12.967.170.025,03**	**CP**	**2.397.059.220,74-**	**EC**	**3.266.078.503,40**
		CS	**24.854.897.220,66**	**TR**	**12.725.342.897,96**	**CS**	**12.129.554.322,70-**			**TR**	**9.646.010.213,27**

REGIONE PUGLIA – SEZIONE BILANCIO E RAGIONERIA

Allegato 01

CONTO DEL BILANCIO - GESTIONE DELLE ENTRATE

TITOLO, TIPOLOGIA	DENOMINAZIONE	RESIDUI ATTIVI AL 01/01/2019 (RS)	RISCOSSIONI IN C/RESIDUI (RR)	RIACCERTAMENTI RESIDUI (R) (3)		RESIDUI ATTIVI DA ESERCIZI PRECEDENTI (EP=RS-RR+R)
		PREVISIONI DEFINITIVE DI COMPETENZA (CP)	RISCOSSIONI IN C/COMPETENZA (RC)	ACCERTAMENTI(A) (4)	MAGGIORI O MINORI ENTRATE DI COMPETENZA = A-CP (5)	RESIDUI ATTIVI DA ESERCIZIO DI COMPETENZA (EC=A-RC)
		PREVISIONI DEFINITIVE DI CASSA (CS)	TOTALE RISCOSSIONI (TR=RR+RC)	MAGGIORI O MINORI ENTRATE DI CASSA = TR-CS (5)		TOTALE RESIDUI ATTIVI DA RIPORTARE (TR=EP+EC)
TOTALE GENERALE DELLE ENTRATE		RS 9.490.667.974,89	RR 3.024.251.376,33	R 86.484.888,69-		EP 6.379.931.709,87
		CP 16.528.042.779,74	RC 9.701.091.521,63	A 12.967.170.025,03	CP 2.397.059.220,74-	EC 3.266.078.503,40
		CS 26.353.242.404,58	TR 12.725.342.897,96	CS 12.129.554.322,70-		TR 9.646.010.213,27

(1) Indicare l'importo del fondo pluriennale vincolato risultante dal conto del bilancio dell'anno precedente (spesa).

(2) Per "Utilizzo avanzo di amministrazione" si intende" l'avanzo applicato al bilancio: indicare pertanto l'importo dello stanziamento definitivo di bilancio.

(3) Indicare l'ammontare complessivo derivante dal riaccertamento dei residui (comprende l'importo dei crediti definitivamente cancellati in quanto assolutamente inesigibili, l'importo dei crediti di dubbia e difficile esazione cancellati secondo le modalità previste dal principio applicato della contabilità finanziaria 9.2). La voce comprende inoltre le rettifiche in aumento dei residui attivi effettuate a seguito della riscossione di residui attivi cancellati dalle scritture (ad es. In anni precedenti è stato cancellato un residuo attivo in quanto considerato assolutamente inesigibile. In caso di riscossione di tale credito nel corso dell'esercizio cui si riferisce il rendiconto si effettua un riaccertamento dei residui attivi in aumento). Le rettifiche in aumento sono indicate con il segno le rettifiche in riduzione sono indicate con il segno "-".

(4) Indicare gli accertamenti imputati contabilmente all'esercizio cui il rendiconto si riferisce al netto dei crediti che, in occasione del riaccertamento ordinario dei residui effettuato ai sensi dell'articolo 3, comma 4, risultassero non esigibili e reimputati agli esercizi in cui le obbligazioni risultano esigibili.

(5) Le maggiori entrate sono indicate con il segno "+", le minori entrate sono indicate con il segno "-"

REGIONE PUGLIA – SEZIONE BILANCIO E RAGIONERIA



REGIONE PUGLIA

ESERCIZIO FINANZIARIO 2019
CONTO DEL BILANCIO - RIEPILOGO GENERALE DELLE ENTRATE
RIEPILOGO GENERALE DELLE ENTRATE PER TITOLI

Data di stampa: 30.06.2020



Allegato 02
(ex. All.n.10 DLgs.118/2011-Rendiconto)

CONTO DEL BILANCIO - RIEPILOGO GENERALE DELLE ENTRATE

TITOLO	DENOMINAZIONE	RESIDUI ATTIVI AL 01/01/2019 (RS)		RISCOSSIONI IN C/RESIDUI (RR)		RIACCERTAMENTI RESIDUI (R) [3]				RESIDUI ATTIVI DA ESERCIZI PRECEDENTI (EP=RS-RR+R)	
		PREVISIONI DEFINITIVE DI COMPETENZA (CP)		RISCOSSIONI IN C/COMPETENZA (RC)		ACCERTAMENTI(A) [4]		MAGGIORI O MINORI ENTRATE DI COMPETENZA = A-CP [5]		RESIDUI ATTIVI DA ESERCIZIO DI COMPETENZA (EC=A-RC)	
		PREVISIONI DEFINITIVE DI CASSA (CS)		TOTALE RISCOSSIONI (TR=RR+RC)		MAGGIORI O MINORI ENTRATE DI CASSA = TR-CS [5]				TOTALE RESIDUI ATTIVI DA RIPORTARE (TR=EP+EC)	
	FONDO PLURIENNALE VINCOLATO PER SPESE CORRENTI	CP	62.624.436,13								
	FONDO PLURIENNALE VINCOLATO IN C/CAPITALE	CP	412.825.399,79								
	UTILIZZO AVANZO DI AMMINISTRAZIONE	CP	688.363.698,05								
	- di cui Utilizzo Fondo anticipazioni di liquidità	CP	458.897.099,92								
	GIACENZA DI CASSA INIZIO ESERCIZIO	CS	1.498.345.183,92								
TITOLO 1	Entrate correnti di natura tributaria, contributiva e perequativa	RS	1.210.389.937,99	RR	377.960.907,71	R	496.071,32			EP	832.925.101,60
		CP	7.052.888.981,90	RC	6.443.219.548,87	A	7.020.372.945,58	CP	32.516.036,32-	EC	577.153.396,71
		CS	8.263.278.919,89	TR	6.821.180.456,58	CS	1.442.098.463,31-			TR	1.410.078.498,31
TITOLO 2	Trasferimenti correnti	RS	3.724.547.188,15	RR	1.767.674.935,11	R	36.764.390,31-			EP	1.920.107.862,73
		CP	3.028.875.148,53	RC	1.516.791.911,31	A	2.786.638.104,78	CP	242.237.043,75-	EC	1.269.846.193,47
		CS	6.753.422.336,68	TR	3.284.466.846,42	CS	3.468.955.490,26-			TR	3.189.954.056,20
TITOLO 3	Entrate extratributarie	RS	151.833.492,57	RR	8.034.098,08	R	1.212.103,98-			EP	142.587.290,51
		CP	152.166.579,02	RC	32.569.288,64	A	70.714.029,26	CP	81.452.549,76-	EC	38.144.740,62
		CS	304.000.071,59	TR	40.603.386,72	CS	263.396.684,87-			TR	180.732.031,13
TITOLO 4	Entrate in conto capitale	RS	3.828.221.640,53	RR	650.844.391,76	R	43.791.396,28-			EP	3.133.585.852,49
		CP	2.856.020.993,50	RC	101.899.469,36	A	1.460.364.165,46	CP	1.395.656.828,04-	EC	1.358.464.696,10
		CS	6.684.242.634,03	TR	752.743.861,12	CS	5.931.498.772,91-			TR	4.492.050.548,59
TITOLO 5	Entrate da riduzione di attività finanziarie	RS	218.610.902,67	RR	217.059.725,22	R	152.369,76-			EP	1.398.807,69
		CP	860.223.761,78	RC	572.499.002,28	A	590.288.575,36	CP	269.935.186,42-	EC	17.789.573,08
		CS	1.078.834.664,45	TR	789.558.727,50	CS	289.275.936,95-			TR	19.188.380,77
TITOLO 6	Accensione prestiti	RS	0,00	RR	0,00	R	0,00			EP	0,00
		CP	73.989.214,18	RC	10.000.000,00	A	10.000.050,00	CP	63.989.164,18-	EC	50,00
		CS	73.989.214,18	TR	10.000.000,00	CS	63.989.214,18-			TR	50,00
TITOLO 7	Anticipazioni da istituto tesoriere/cassiere	RS	0,00	RR	0,00	R	0,00			EP	0,00
		CP	0,00	RC	0,00	A	0,00	CP	0,00	EC	0,00
		CS	0,00	TR	0,00	CS	0,00			TR	0,00
TITOLO 9	Entrate per conto terzi e partite di giro	RS	357.064.812,98	RR	2.677.318,45	R	5.060.699,68-			EP	349.326.794,85
		CP	1.340.064.566,86	RC	1.024.112.301,17	A	1.028.792.154,59	CP	311.272.412,27-	EC	4.679.853,42
		CS	1.697.129.379,84	TR	1.026.789.619,62	CS	670.339.760,22-			TR	354.006.648,27
	TOTALE TITOLI	**RS**	**9.490.667.974,89**	**RR**	**3.024.251.376,33**	**R**	**86.484.888,69-**			**EP**	**6.379.931.709,87**
		CP	**15.364.229.245,77**	**RC**	**9.701.091.521,63**	**A**	**12.967.170.025,03**	**CP**	**2.397.059.220,74-**	**EC**	**3.266.078.503,40**
		CS	**24.854.897.220,66**	**TR**	**12.725.342.897,96**	**CS**	**12.129.554.322,70-**			**TR**	**9.646.010.213,27**
	TOTALE GENERALE DELLE ENTRATE	**RS**	**9.490.667.974,89**	**RR**	**3.024.251.376,33**	**R**	**86.484.888,69-**			**EP**	**6.379.931.709,87**
		CP	**16.528.042.779,74**	**RC**	**9.701.091.521,63**	**A**	**12.967.170.025,03**	**CP**	**2.397.059.220,74-**	**EC**	**3.266.078.503,40**
		CS	**26.353.242.404,58**	**TR**	**12.725.342.897,96**	**CS**	**12.129.554.322,70-**			**TR**	**9.646.010.213,27**

REGIONE PUGLIA - SEZIONE BILANCIO E RAGIONERIA

CONTO DEL BILANCIO - RIEPILOGO GENERALE DELLE ENTRATE

TITOLO	DENOMINAZIONE	RESIDUI ATTIVI AL 01/01/2019 (RS)	RISCOSSIONI IN C/RESIDUI (RR)	RIACCERTAMENTI RESIDUI (R) (3)		RESIDUI ATTIVI DA ESERCIZI PRECEDENTI (EP=RS-RR+R)
		PREVISIONI DEFINITIVE DI COMPETENZA (CP)	RISCOSSIONI IN C/COMPETENZA (RC)	ACCERTAMENTI(A) (4)	MAGGIORI O MINORI ENTRATE DI COMPETENZA = A-CP (5)	RESIDUI ATTIVI DA ESERCIZIO DI COMPETENZA (EC=A-RC)
		PREVISIONI DEFINITIVE DI CASSA (CS)	TOTALE RISCOSSIONI (TR=RR+RC)	MAGGIORI O MINORI ENTRATE DI CASSA = TR-CS (5)		TOTALE RESIDUI ATTIVI DA RIPORTARE (TR=EP+EC)

(1) Indicare l'importo del fondo pluriennale vincolato risultante dal conto del bilancio dell'anno precedente (spesa).

(2) Indicare l'importo definitivo dell'utilizzo del risultato di ammiistrazione

(3) Indicare l'ammontare complessivo derivante dal riaccertamento dei residui (comprende l'importo dei crediti definitivamente cancellati in quanto assolutamente inesigibili, l'importo dei crediti di dubbia e difficile esazione cancellati secondo le modalità previste dal principio applicato della contabilità finanziaria 9.2). La voce comprende inoltre le rettifiche in aumento dei residui attivi effettuate a seguito della riscossione di residui attivi cancellati dalle scritture (ad es. In anni precedenti è stato cancellato un residuo attivo in quanto considerato assolutamente inesigibile. In caso di riscossione di tale credito nel corso dell'esercizio cui si riferisce il rendiconto si effettua un riaccertamento dei residui attivi in aumento). Le rettifiche in aumento sono indicate con il segno "+", le rettifiche in riduzione sono indicate con il segno "-".

(4) Indicare gli accertamenti imputati contabilmente all'esercizio cui il rendiconto si riferisce al netto dei crediti che, in occasione del riaccertamento ordinario dei residui effettuato ai sensi dell'articolo 3, comma 4, risultassero non esigibili e reimputati agli esercizi in cui le obbligazioni risultano esigibili.

(5) Le maggiori entrate sono indicate con il segno "+", le minori entrate sono indicate con il segno "-".

REGIONE PUGLIA - SEZIONE BILANCIO E RAGIONERIA

Bollettino Ufficiale della Regione Puglia - n. 172 *suppl.* del 24-12-2020

Allegato 03
(ex. Art.66 c.2 DLgs.118/2011-Rendiconto)

REGIONE PUGLIA

ESERCIZIO FINANZIARIO 2019
CONTO DEL BILANCIO - GESTIONE DELLE SPESE
Riepilogo per Missione, Programma, Titolo

Data di stampa: 30.06.2020

CONTO DEL BILANCIO - GESTIONE DELLA SPESA

MISSIONE,PROGRAMMA, TITOLO	DENOMINAZIONE	RESIDUI PASSIVI AL 01/01/2019 (RS)	PAGAMENTI IN C/RESIDUI (PR)	RIACCERTAMENTO RESIDUI (R) (1)		RESIDUI PASSIVI DA ESERCIZI PRECEDENTI (EP=RS-PR+R)
		PREVISIONI DEFINITIVE DI COMPETENZA (CP)	PAGAMENTI IN C/COMPETENZA (PC)	IMPEGNI (I) (2)	ECONOMIE DI COMPETENZA (ECP= CP-I-FPV)	RESIDUI PASSIVI DA ESERCIZIO DI COMPETENZA (EC=I-PC)
		PREVISIONI DEFINITIVE DI CASSA (CS)	TOTALE PAGAMENTI (TP=PR+PC)	FONDO PLURIENNALE VINCOLATO (FPV) (3)		TOTALE RESIDUI PASSIVI DA RIPORTARE (TR=EP+EC)
	DISAVANZO DI AMMINISTRAZIONE	CP 16.519.309,71				
	DISAVANZO DERIVANTE DA DEBITO AUTORIZZATO E NON CONTRATTO (4)	CP 0,00				
MISSIONE 01	Servizi istituzionali, generali e di gestione					
0101 Programma 01	Organi istituzionali					
Titolo 1	Spese correnti	RS 9.943.001,56	PR 8.459.139,72	R 686.159,37-		EP 797.702,47
		CP 56.232.793,54	PC 53.110.582,05	I 55.063.902,24	ECP 1.168.891,30	EC 1.953.320,19
		CS 66.175.795,10	TP 61.569.721,77	FPV 0,00		TR 2.751.022,66
Titolo 2	Spese in conto capitale	RS 0,00	PR 0,00	R 0,00		EP 0,00
		CP 0,00	PC 0,00	I 0,00	ECP 0,00	EC 0,00
		CS 0,00	TP 0,00	FPV 0,00		TR 0,00
Totale programma 01	Organi istituzionali	RS 9.943.001,56	PR 8.459.139,72	R 686.159,37-		EP 797.702,47
		CP 56.232.793,54	PC 53.110.582,05	I 55.063.902,24	ECP 1.168.891,30	EC 1.953.320,19
		CS 66.175.795,10	TP 61.569.721,77	FPV 0,00		TR 2.751.022,66
0102 Programma 02	Segreteria generale					
Titolo 1	Spese correnti	RS 719.457,72	PR 193.896,62	R 497.521,13-		EP 28.039,97
		CP 2.583.874,11	PC 1.626.582,65	I 2.095.423,58	ECP 488.450,53	EC 468.840,93
		CS 3.303.331,83	TP 1.820.479,27	FPV 0,00		TR 496.880,90
Titolo 2	Spese in conto capitale	RS 11.874,28	PR 11.874,28	R 0,00		EP 0,00
		CP 12.000,00	PC 0,00	I 0,00	ECP 12.000,00	EC 0,00
		CS 23.874,28	TP 11.874,28	FPV 0,00		TR 0,00
Totale programma 02	Segreteria generale	RS 731.332,00	PR 205.770,90	R 497.521,13-		EP 28.039,97
		CP 2.595.874,11	PC 1.626.582,65	I 2.095.423,58	ECP 500.450,53	EC 468.840,93
		CS 3.327.206,11	TP 1.832.353,55	FPV 0,00		TR 496.880,90
0103 Programma 03	Gestione economica, finanziaria, programmazione, provveditorato					

REGIONE PUGLIA - SEZIONE BILANCIO E RAGIONERIA

Allegato 03
(ex. Art.66 c.2 DLgs.118/2011-Rendiconto)

CONTO DEL BILANCIO - GESTIONE DELLA SPESA

MISSIONE,PROGRAMMA, TITOLO	DENOMINAZIONE	RESIDUI PASSIVI AL 01/01/2019 (RS)	PAGAMENTI IN C/RESIDUI (PR)	RIACCERTAMENTO RESIDUI (R) (1)		RESIDUI PASSIVI DA ESERCIZI PRECEDENTI (EP=RS-PR+R)
		PREVISIONI DEFINITIVE DI COMPETENZA (CP)	PAGAMENTI IN C/COMPETENZA (PC)	IMPEGNI (I) (2)	ECONOMIE DI COMPETENZA (ECP= CP-I-FPV)	RESIDUI PASSIVI DA ESERCIZIO DI COMPETENZA (EC=I-PC)
		PREVISIONI DEFINITIVE DI CASSA (CS)	TOTALE PAGAMENTI (TP=PR+PC)	FONDO PLURIENNALE VINCOLATO (FPV) (3)		TOTALE RESIDUI PASSIVI DA RIPORTARE (TR=EP+EC)
Titolo 1	Spese correnti	RS 16.094.748,94	PR 8.943.907,73	R 1.888.347,00-		EP 5.262.494,21
		CP 44.959.810,92	PC 28.258.348,45	I 39.648.663,26	ECP 5.311.147,66	EC 11.390.314,81
		CS 61.054.559,86	TP 37.202.256,18	FPV 0,00		TR 16.652.809,02
Titolo 2	Spese in conto capitale	RS 4.244.069,17	PR 3.597.607,93	R 10.172,56-		EP 636.288,68
		CP 13.421.522,89	PC 7.176.953,84	I 11.873.689,52	ECP 459.844,31	EC 4.696.735,68
		CS 17.665.592,06	TP 10.774.561,77	FPV 1.087.989,06		TR 5.333.024,36
Titolo 3	Spese per incremento attività finanziarie	RS 0,00	PR 0,00	R 0,00		EP 0,00
		CP 806.114.382,73	PC 571.381.380,27	I 571.381.380,27	ECP 234.733.002,46	EC 0,00
		CS 806.114.382,73	TP 571.381.380,27	FPV 0,00		TR 0,00
Titolo 4	Rimborso Prestiti	RS 0,00	PR 0,00	R 0,00		EP 0,00
		CP 0,00	PC 0,00	I 0,00	ECP 0,00	EC 0,00
		CS 0,00	TP 0,00	FPV 0,00		TR 0,00
Totale programma 03	Gestione economica, finanziaria, programmazione, provveditorato	RS 20.338.818,11	PR 12.541.515,66	R 1.898.519,56-		EP 5.898.782,89
		CP 864.495.716,54	PC 606.816.682,56	I 622.903.733,05	ECP 240.503.994,43	EC 16.087.050,49
		CS 884.834.534,65	TP 619.358.198,22	FPV 1.087.989,06		TR 21.985.833,38
0104 Programma 04	Gestione delle entrate tributarie e servizi fiscali					
Titolo 1	Spese correnti	RS 16.171.521,89	PR 13.641.772,54	R 138.851,68-		EP 2.390.897,67
		CP 21.235.159,19	PC 7.163.155,92	I 20.937.941,46	ECP 297.217,73	EC 13.774.785,54
		CS 37.406.681,08	TP 20.804.928,46	FPV 0,00		TR 16.165.683,21
Titolo 2	Spese in conto capitale	RS 0,00	PR 0,00	R 0,00		EP 0,00
		CP 0,00	PC 0,00	I 0,00	ECP 0,00	EC 0,00
		CS 0,00	TP 0,00	FPV 0,00		TR 0,00
Totale programma 04	Gestione delle entrate tributarie e servizi fiscali	RS 16.171.521,89	PR 13.641.772,54	R 138.851,68-		EP 2.390.897,67
		CP 21.235.159,19	PC 7.163.155,92	I 20.937.941,46	ECP 297.217,73	EC 13.774.785,54
		CS 37.406.681,08	TP 20.804.928,46	FPV 0,00		TR 16.165.683,21
0105 Programma 05	Gestione dei beni demaniali e patrimoniali					

REGIONE PUGLIA – SEZIONE BILANCIO E RAGIONERIA

CONTO DEL BILANCIO - GESTIONE DELLA SPESA

MISSIONE,PROGRAMMA, TITOLO	DENOMINAZIONE	RESIDUI PASSIVI AL 01/01/2019 (RS)		PAGAMENTI IN C/RESIDUI (PR)		RIACCERTAMENTO RESIDUI (R) (1)				RESIDUI PASSIVI DA ESERCIZI PRECEDENTI (EP=RS-PR+R)	
		PREVISIONI DEFINITIVE DI COMPETENZA (CP)		PAGAMENTI IN C/COMPETENZA (PC)		IMPEGNI (I) (2)		ECONOMIE DI COMPETENZA (ECP= CP-I-FPV)		RESIDUI PASSIVI DA ESERCIZIO DI COMPETENZA (EC=I-PC)	
		PREVISIONI DEFINITIVE DI CASSA (CS)		TOTALE PAGAMENTI (TP=PR+PC)		FONDO PLURIENNALE VINCOLATO (FPV) (3)				TOTALE RESIDUI PASSIVI DA RIPORTARE (TR=EP+EC)	
Titolo 1	Spese correnti	RS	612.242,96	PR	335.257,18	R	236.321,34-			EP	40.664,44
		CP	4.439.839,55	PC	2.503.772,28	I	3.679.797,47	ECP	760.042,08	EC	1.176.025,19
		CS	5.052.082,51	TP	2.839.029,46	FPV	0,00			TR	1.216.689,63
Titolo 2	Spese in conto capitale	RS	10.860.678,47	PR	4.845.981,86	R	103.422,96-			EP	5.911.273,65
		CP	6.753.084,17	PC	1.921.860,43	I	3.676.421,00	ECP	2.053.626,43	EC	1.754.560,57
		CS	17.600.118,58	TP	6.767.842,29	FPV	1.023.036,74			TR	7.665.834,22
Titolo 3	Spese per incremento attività finanziarie	RS	0,00	PR	0,00	R	0,00			EP	0,00
		CP	58.000,00	PC	58.000,00	I	58.000,00	ECP	0,00	EC	0,00
		CS	58.000,00	TP	58.000,00	FPV	0,00			TR	0,00
Titolo 4	Rimborso Prestiti	RS	0,00	PR	0,00	R	0,00			EP	0,00
		CP	0,00	PC	0,00	I	0,00	ECP	0,00	EC	0,00
		CS	0,00	TP	0,00	FPV	0,00			TR	0,00
Totale programma 05	Gestione dei beni demaniali e patrimoniali	RS	11.472.921,43	PR	5.181.239,04	R	339.744,30-			EP	5.951.938,09
		CP	11.250.923,72	PC	4.483.632,71	I	7.414.218,47	ECP	2.813.668,51	EC	2.930.585,76
		CS	22.710.201,09	TP	9.664.871,75	FPV	1.023.036,74			TR	8.882.523,85
0106 Programma 06	Ufficio tecnico										
Titolo 1	Spese correnti	RS	1.778.536,10	PR	352.742,39	R	398.779,27-			EP	1.027.014,44
		CP	7.785.435,16	PC	6.425.903,28	I	7.310.043,87	ECP	475.391,29	EC	884.140,59
		CS	9.563.971,26	TP	6.778.645,67	FPV	0,00			TR	1.911.155,03
Titolo 2	Spese in conto capitale	RS	70.918,80	PR	0,00	R	0,00			EP	70.918,80
		CP	0,00	PC	0,00	I	0,00	ECP	0,00	EC	0,00
		CS	70.918,80	TP	0,00	FPV	0,00			TR	70.918,80
Titolo 4	Rimborso Prestiti	RS	0,00	PR	0,00	R	0,00			EP	0,00
		CP	8.358.669,40	PC	8.358.669,40	I	8.358.669,40	ECP	0,00	EC	0,00
		CS	8.358.669,40	TP	8.358.669,40	FPV	0,00			TR	0,00
Totale programma 06	Ufficio tecnico	RS	1.849.454,90	PR	352.742,39	R	398.779,27-			EP	1.097.933,24
		CP	16.144.104,56	PC	14.784.572,68	I	15.668.713,27	ECP	475.391,29	EC	884.140,59
		CS	17.993.559,46	TP	15.137.315,07	FPV	0,00			TR	1.982.073,83

REGIONE PUGLIA
SEZIONE BILANCIO E RAGIONERIA

Allegato 03
(ex. Art.66 c.2 DLgs.118/2011-Rendiconto)

CONTO DEL BILANCIO - GESTIONE DELLA SPESA

MISSIONE,PROGRAMMA, TITOLO	DENOMINAZIONE	RESIDUI PASSIVI AL 01/01/2019 (RS)	PAGAMENTI IN C/RESIDUI (PR)	RIACCERTAMENTO RESIDUI (R) (1)		RESIDUI PASSIVI DA ESERCIZI PRECEDENTI (EP=RS-PR+R)
		PREVISIONI DEFINITIVE DI COMPETENZA (CP)	PAGAMENTI IN C/COMPETENZA (PC)	IMPEGNI (I) (2)	ECONOMIE DI COMPETENZA (ECP= CP-I-FPV)	RESIDUI PASSIVI DA ESERCIZIO DI COMPETENZA (EC=I-PC)
		PREVISIONI DEFINITIVE DI CASSA (CS)	TOTALE PAGAMENTI (TP=PR+PC)	FONDO PLURIENNALE VINCOLATO (FPV) (3)		TOTALE RESIDUI PASSIVI DA RIPORTARE (TR=EP+EC)
0107 Programma 07	Elezioni e consultazioni popolari - Anagrafe e stato civile					
Titolo 1	Spese correnti	RS 127.006,72	PR 83.015,94	R 37.682,36-		EP 6.308,42
		CP 276.609,33	PC 227.263,43	I 276.609,33	ECP 0,00	EC 49.345,90
		CS 403.616,05	TP 310.279,37	FPV 0,00		TR 55.654,32
Titolo 2	Spese in conto capitale	RS 0,00	PR 0,00	R 0,00		EP 0,00
		CP 0,00	PC 0,00	I 0,00	ECP 0,00	EC 0,00
		CS 0,00	TP 0,00	FPV 0,00		TR 0,00
Totale programma 07	Elezioni e consultazioni popolari - Anagrafe e stato civile	RS 127.006,72	PR 83.015,94	R 37.682,36-		EP 6.308,42
		CP 276.609,33	PC 227.263,43	I 276.609,33	ECP 0,00	EC 49.345,90
		CS 403.616,05	TP 310.279,37	FPV 0,00		TR 55.654,32
0108 Programma 08	Statistica e sistemi informativi					
Titolo 1	Spese correnti	RS 1.680.749,58	PR 441.191,99	R 370.479,71-		EP 869.077,88
		CP 4.288.401,93	PC 3.174.205,41	I 3.695.606,36	ECP 592.795,57	EC 521.400,95
		CS 5.969.151,51	TP 3.615.397,40	FPV 0,00		TR 1.390.478,83
Titolo 2	Spese in conto capitale	RS 83.302,20	PR 74.119,88	R 5.525,92-		EP 3.656,40
		CP 10.000,00	PC 0,00	I 7.000,00	ECP 3.000,00	EC 7.000,00
		CS 93.302,20	TP 74.119,88	FPV 0,00		TR 10.656,40
Totale programma 08	Statistica e sistemi informativi	RS 1.764.051,78	PR 515.311,87	R 376.005,63-		EP 872.734,28
		CP 4.298.401,93	PC 3.174.205,41	I 3.702.606,36	ECP 595.795,57	EC 528.400,95
		CS 6.062.453,71	TP 3.689.517,28	FPV 0,00		TR 1.401.135,23
0109 Programma 09	Assistenza tecnico-amministrativa agli enti locali					
Titolo 1	Spese correnti	RS 0,00	PR 0,00	R 0,00		EP 0,00
		CP 0,00	PC 0,00	I 0,00	ECP 0,00	EC 0,00
		CS 0,00	TP 0,00	FPV 0,00		TR 0,00
Titolo 2	Spese in conto capitale	RS 0,00	PR 0,00	R 0,00		EP 0,00
		CP 0,00	PC 0,00	I 0,00	ECP 0,00	EC 0,00
		CS 0,00	TP 0,00	FPV 0,00		TR 0,00

REGIONE PUGLIA – SEZIONE BILANCIO E RAGIONERIA

CONTO DEL BILANCIO - GESTIONE DELLA SPESA

MISSIONE,PROGRAMMA, TITOLO	DENOMINAZIONE	RESIDUI PASSIVI AL 01/01/2019 (RS) / PREVISIONI DEFINITIVE DI COMPETENZA (CP) / PREVISIONI DEFINITIVE DI CASSA (CS)		PAGAMENTI IN C/RESIDUI (PR) / PAGAMENTI IN C/COMPETENZA (PC) / TOTALE PAGAMENTI (TP=PR+PC)		RIACCERTAMENTO RESIDUI (R) [1] / IMPEGNI (I) [2] / FONDO PLURIENNALE VINCOLATO (FPV) [3]		ECONOMIE DI COMPETENZA (ECP= CP-I-FPV)		RESIDUI PASSIVI DA ESERCIZI PRECEDENTI (EP=RS-PR+R) / RESIDUI PASSIVI DA ESERCIZIO DI COMPETENZA (EC=I-PC) / TOTALE RESIDUI PASSIVI DA RIPORTARE (TR=EP+EC)	
Totale programma 09	Assistenza tecnico-amministrativa agli enti locali	RS	0,00	PR	0,00	R	0,00			EP	0,00
		CP	0,00	PC	0,00	I	0,00	ECP	0,00	EC	0,00
		CS	0,00	TP	0,00	FPV	0,00			TR	0,00
0110 Programma 10	Risorse umane										
Titolo 1	Spese correnti	RS	26.095.393,59	PR	6.630.082,43	R	4.308.247,60-			EP	15.157.063,56
		CP	71.521.518,80	PC	50.482.543,01	I	63.087.225,40	ECP	8.434.293,40	EC	12.604.682,39
		CS	97.616.912,39	TP	57.112.625,44	FPV	0,00			TR	27.761.745,95
Titolo 2	Spese in conto capitale	RS	0,00	PR	0,00	R	0,00			EP	0,00
		CP	1.500,00	PC	0,00	I	0,00	ECP	1.500,00	EC	0,00
		CS	1.500,00	TP	0,00	FPV	0,00			TR	0,00
Totale programma 10	Risorse umane	RS	26.095.393,59	PR	6.630.082,43	R	4.308.247,60-			EP	15.157.063,56
		CP	71.523.018,80	PC	50.482.543,01	I	63.087.225,40	ECP	8.435.793,40	EC	12.604.682,39
		CS	97.618.412,39	TP	57.112.625,44	FPV	0,00			TR	27.761.745,95
0111 Programma 11	Altri servizi generali										
Titolo 1	Spese correnti	RS	15.307.220,95	PR	5.053.544,61	R	1.017.092,62-			EP	9.236.583,72
		CP	22.778.240,08	PC	12.095.909,00	I	15.315.601,32	ECP	7.462.638,76	EC	3.219.692,32
		CS	38.085.461,03	TP	17.149.453,61	FPV	0,00			TR	12.456.276,04
Titolo 2	Spese in conto capitale	RS	10.000,00	PR	9.982,96	R	17,04-			EP	0,00
		CP	5.000,00	PC	0,00	I	5.000,00	ECP	0,00	EC	5.000,00
		CS	15.000,00	TP	9.982,96	FPV	0,00			TR	5.000,00
Totale programma 11	Altri servizi generali	RS	15.317.220,95	PR	5.063.527,57	R	1.017.109,66-			EP	9.236.583,72
		CP	22.783.240,08	PC	12.095.909,00	I	15.320.601,32	ECP	7.462.638,76	EC	3.224.692,32
		CS	38.100.461,03	TP	17.159.436,57	FPV	0,00			TR	12.461.276,04
0112 Programma 12	Politica regionale unitaria per i servizi istituzionali, generali e di gestione										
Titolo 1	Spese correnti	RS	9.498.491,30	PR	4.278.964,82	R	2.631.292,53-			EP	2.588.233,95
		CP	31.881.105,73	PC	16.687.641,32	I	28.334.525,03	ECP	3.546.580,70	EC	11.646.883,7
		CS	41.379.597,03	TP	20.966.606,14	FPV	0,00			TR	14.235.117,6

REGIONE PUGLIA
SEZIONE BILANCIO E RAGIONERIA

Allegato 03
(ex. Art.66 c.2 DLgs.118/2011-Rendiconto)

CONTO DEL BILANCIO - GESTIONE DELLA SPESA

MISSIONE,PROGRAMMA, TITOLO	DENOMINAZIONE	RESIDUI PASSIVI AL 01/01/2019 (RS)		PAGAMENTI IN C/RESIDUI (PR)		RIACCERTAMENTO RESIDUI (R) (1)				RESIDUI PASSIVI DA ESERCIZI PRECEDENTI (EP=RS-PR+R)	
		PREVISIONI DEFINITIVE DI COMPETENZA (CP)		PAGAMENTI IN C/COMPETENZA (PC)		IMPEGNI (I) (2)		ECONOMIE DI COMPETENZA (ECP= CP-I-FPV)		RESIDUI PASSIVI DA ESERCIZIO DI COMPETENZA (EC=I-PC)	
		PREVISIONI DEFINITIVE DI CASSA (CS)		TOTALE PAGAMENTI (TP=PR+PC)		FONDO PLURIENNALE VINCOLATO (FPV) (3)				TOTALE RESIDUI PASSIVI DA RIPORTARE (TR=EP+EC)	
Titolo 2	Spese in conto capitale	RS	16.729.506,99	PR	1.809.392,92	R	3.048.170,76-			EP	11.871.943,31
		CP	15.308.118,79	PC	2.832.839,26	I	9.021.308,90	ECP	6.286.809,89	EC	6.188.469,64
		CS	32.037.625,78	TP	4.642.232,18	FPV	0,00			TR	18.060.412,95
Titolo 3	Spese per incremento attività finanziarie	RS	3.689.830,39	PR	1.234.163,02	R	513.885,24-			EP	1.941.782,13
		CP	22.310.169,61	PC	158.047,31	I	1.626.326,53	ECP	20.683.843,08	EC	1.468.279,22
		CS	26.000.000,00	TP	1.392.210,33	FPV	0,00			TR	3.410.061,35
Titolo 4	Rimborso Prestiti	RS	0,00	PR	0,00	R	0,00			EP	0,00
		CP	10.745.338,99	PC	7.717.949,17	I	7.717.949,17	ECP	3.027.389,82	EC	0,00
		CS	10.745.338,99	TP	7.717.949,17	FPV	0,00			TR	0,00
Totale programma 12	Politica regionale unitaria per i servizi istituzionali, generali e di gestione	RS	29.917.828,68	PR	7.322.520,76	R	6.193.348,53-			EP	16.401.959,39
		CP	80.244.733,12	PC	27.396.477,06	I	46.700.109,63	ECP	33.544.623,49	EC	19.303.632,57
		CS	110.162.561,80	TP	34.718.997,82	FPV	0,00			TR	35.705.591,96
TOTALE MISSIONE 01	Servizi istituzionali, generali e di gestione	RS	133.728.551,61	PR	59.996.638,82	R	15.891.969,09-			EP	57.839.943,70
		CP	1.151.080.574,92	PC	781.361.606,48	I	853.171.084,11	ECP	295.798.465,01	EC	71.809.477,63
		CS	1.284.795.482,47	TP	841.358.245,30	FPV	2.111.025,80			TR	129.649.421,33
MISSIONE 02	Giustizia										
0201 Programma 01	Uffici giudiziari										
Titolo 1	Spese correnti	RS	0,00	PR	0,00	R	0,00			EP	0,00
		CP	0,00	PC	0,00	I	0,00	ECP	0,00	EC	0,00
		CS	0,00	TP	0,00	FPV	0,00			TR	0,00
Titolo 2	Spese in conto capitale	RS	0,00	PR	0,00	R	0,00			EP	0,00
		CP	0,00	PC	0,00	I	0,00	ECP	0,00	EC	0,00
		CS	0,00	TP	0,00	FPV	0,00			TR	0,00
Totale programma 01	Uffici giudiziari	RS	0,00	PR	0,00	R	0,00			EP	0,00
		CP	0,00	PC	0,00	I	0,00	ECP	0,00	EC	0,00
		CS	0,00	TP	0,00	FPV	0,00			TR	0,00
0202 Programma 02	Casa circondariale e altri servizi										

REGIONE PUGLIA
SEZIONE BILANCIO E RAGIONERIA

CONTO DEL BILANCIO - GESTIONE DELLA SPESA

MISSIONE,PROGRAMMA, TITOLO	DENOMINAZIONE	RESIDUI PASSIVI AL 01/01/2019 (RS)	PAGAMENTI IN C/RESIDUI (PR)	RIACCERTAMENTO RESIDUI (R) (1)		RESIDUI PASSIVI DA ESERCIZI PRECEDENTI (EP=RS-PR+R)
		PREVISIONI DEFINITIVE DI COMPETENZA (CP)	PAGAMENTI IN C/COMPETENZA (PC)	IMPEGNI (I) (2)	ECONOMIE DI COMPETENZA (ECP= CP-I-FPV)	RESIDUI PASSIVI DA ESERCIZIO DI COMPETENZA (EC=I-PC)
		PREVISIONI DEFINITIVE DI CASSA (CS)	TOTALE PAGAMENTI (TP=PR+PC)	FONDO PLURIENNALE VINCOLATO (FPV) (3)		TOTALE RESIDUI PASSIVI DA RIPORTARE (TR=EP+EC)
Titolo 1	Spese correnti	RS 0,00	PR 0,00	R 0,00		EP 0,00
		CP 0,00	PC 0,00	I 0,00	ECP 0,00	EC 0,00
		CS 0,00	TP 0,00	FPV 0,00		TR 0,00
Titolo 2	Spese in conto capitale	RS 0,00	PR 0,00	R 0,00		EP 0,00
		CP 0,00	PC 0,00	I 0,00	ECP 0,00	EC 0,00
		CS 0,00	TP 0,00	FPV 0,00		TR 0,00
Totale programma 02	Casa circondariale e altri servizi	RS 0,00	PR 0,00	R 0,00		EP 0,00
		CP 0,00	PC 0,00	I 0,00	ECP 0,00	EC 0,00
		CS 0,00	TP 0,00	FPV 0,00		TR 0,00
0203 Programma 03	Politica regionale unitaria per la giustizia					
Titolo 1	Spese correnti	RS 0,00	PR 0,00	R 0,00		EP 0,00
		CP 0,00	PC 0,00	I 0,00	ECP 0,00	EC 0,00
		CS 0,00	TP 0,00	FPV 0,00		TR 0,00
Titolo 2	Spese in conto capitale	RS 0,00	PR 0,00	R 0,00		EP 0,00
		CP 0,00	PC 0,00	I 0,00	ECP 0,00	EC 0,00
		CS 0,00	TP 0,00	FPV 0,00		TR 0,00
Totale programma 03	Politica regionale unitaria per la giustizia	RS 0,00	PR 0,00	R 0,00		EP 0,00
		CP 0,00	PC 0,00	I 0,00	ECP 0,00	EC 0,00
		CS 0,00	TP 0,00	FPV 0,00		TR 0,00
TOTALE MISSIONE 02	Giustizia	RS 0,00	PR 0,00	R 0,00		EP 0,00
		CP 0,00	PC 0,00	I 0,00	ECP 0,00	EC 0,00
		CS 0,00	TP 0,00	FPV 0,00		TR 0,00
MISSIONE 03	Ordine pubblico e sicurezza					
0301 Programma 01	Polizia locale e amministrativa					
Titolo 1	Spese correnti	RS 0,00	PR 0,00	R 0,00		EP 0,00
		CP 674.000,00	PC 337.000,00	I 674.000,00	ECP 0,00	EC 337.000,00
		CS 674.000,00	TP 337.000,00	FPV 0,00		TR 337.000,00

REGIONE PUGLIA
SEZIONE BILANCIO E RAGIONERIA

Allegato 03
(ex. Art.66 c.2 DLgs.118/2011-Rendiconto)

CONTO DEL BILANCIO - GESTIONE DELLA SPESA

MISSIONE,PROGRAMMA, TITOLO	DENOMINAZIONE	RESIDUI PASSIVI AL 01/01/2019 (RS) / PREVISIONI DEFINITIVE DI COMPETENZA (CP) / PREVISIONI DEFINITIVE DI CASSA (CS)	PAGAMENTI IN C/RESIDUI (PR) / PAGAMENTI IN C/COMPETENZA (PC) / TOTALE PAGAMENTI (TP=PR+PC)	RIACCERTAMENTO RESIDUI (R) [1] / IMPEGNI (I) [2] / FONDO PLURIENNALE VINCOLATO (FPV) [3]	ECONOMIE DI COMPETENZA (ECP= CP-I-FPV)	RESIDUI PASSIVI DA ESERCIZI PRECEDENTI (EP=RS-PR+R) / RESIDUI PASSIVI DA ESERCIZIO DI COMPETENZA (EC=I-PC) / TOTALE RESIDUI PASSIVI DA RIPORTARE (TR=EP+EC)
Titolo 2	Spese in conto capitale	RS 0,00	PR 0,00	R 0,00		EP 0,00
		CP 20.000,00	PC 0,00	I 0,00	ECP 20.000,00	EC 0,00
		CS 20.000,00	TP 0,00	FPV 0,00		TR 0,00
Titolo 3	Spese per incremento attività finanziarie	RS 0,00	PR 0,00	R 0,00		EP 0,00
		CP 0,00	PC 0,00	I 0,00	ECP 0,00	EC 0,00
		CS 0,00	TP 0,00	FPV 0,00		TR 0,00
Totale programma 01	Polizia locale e amministrativa	RS 0,00	PR 0,00	R 0,00		EP 0,00
		CP 694.000,00	PC 337.000,00	I 674.000,00	ECP 20.000,00	EC 337.000,00
		CS 694.000,00	TP 337.000,00	FPV 0,00		TR 337.000,00
0302 Programma 02	Sistema integrato di sicurezza urbana					
Titolo 1	Spese correnti	RS 0,00	PR 0,00	R 0,00		EP 0,00
		CP 20.000,00	PC 0,00	I 0,00	ECP 20.000,00	EC 0,00
		CS 20.000,00	TP 0,00	FPV 0,00		TR 0,00
Titolo 2	Spese in conto capitale	RS 0,00	PR 0,00	R 0,00		EP 0,00
		CP 0,00	PC 0,00	I 0,00	ECP 0,00	EC 0,00
		CS 0,00	TP 0,00	FPV 0,00		TR 0,00
Titolo 3	Spese per incremento attività finanziarie	RS 0,00	PR 0,00	R 0,00		EP 0,00
		CP 0,00	PC 0,00	I 0,00	ECP 0,00	EC 0,00
		CS 0,00	TP 0,00	FPV 0,00		TR 0,00
Totale programma 02	Sistema integrato di sicurezza urbana	RS 0,00	PR 0,00	R 0,00		EP 0,00
		CP 20.000,00	PC 0,00	I 0,00	ECP 20.000,00	EC 0,00
		CS 20.000,00	TP 0,00	FPV 0,00		TR 0,00
0303 Programma 03	Politica regionale unitaria per l'ordine pubblico e la sicurezza					
Titolo 1	Spese correnti	RS 0,00	PR 0,00	R 0,00		EP 0,00
		CP 1.185.000,00	PC 597.998,90	I 886.500,00	ECP 298.500,00	EC 288.501,10
		CS 1.185.000,00	TP 597.998,90	FPV 0,00		TR 288.501,10

REGIONE PUGLIA – SEZIONE BILANCIO E RAGIONERIA

CONTO DEL BILANCIO - GESTIONE DELLA SPESA

MISSIONE,PROGRAMMA, TITOLO	DENOMINAZIONE	RESIDUI PASSIVI AL 01/01/2019 (RS)		PAGAMENTI IN C/RESIDUI (PR)		RIACCERTAMENTO RESIDUI (R) (1)				RESIDUI PASSIVI DA ESERCIZI PRECEDENTI (EP=RS-PR+R)	
		PREVISIONI DEFINITIVE DI COMPETENZA (CP)		PAGAMENTI IN C/COMPETENZA (PC)		IMPEGNI (I) (2)		ECONOMIE DI COMPETENZA (ECP= CP-I-FPV)		RESIDUI PASSIVI DA ESERCIZIO DI COMPETENZA (EC=I-PC)	
		PREVISIONI DEFINITIVE DI CASSA (CS)		TOTALE PAGAMENTI (TP=PR+PC)		FONDO PLURIENNALE VINCOLATO (FPV) (3)				TOTALE RESIDUI PASSIVI DA RIPORTARE (TR=EP+EC)	
Titolo 2	Spese in conto capitale	RS	0,00	PR	0,00	R	0,00			EP	0,00
		CP	3.331.783,67	PC	1.040.545,57	I	3.266.304,86	ECP	65.478,81	EC	2.225.759,29
		CS	3.331.783,67	TP	1.040.545,57	FPV	0,00			TR	2.225.759,29
Titolo 3	Spese per incremento attività finanziarie	RS	0,00	PR	0,00	R	0,00			EP	0,00
		CP	0,00	PC	0,00	I	0,00	ECP	0,00	EC	0,00
		CS	0,00	TP	0,00	FPV	0,00			TR	0,00
Totale programma 03	Politica regionale unitaria per l'ordine pubblico e la sicurezza	RS	0,00	PR	0,00	R	0,00			EP	0,00
		CP	4.516.783,67	PC	1.638.544,47	I	4.152.804,86	ECP	363.978,81	EC	2.514.260,39
		CS	4.516.783,67	TP	1.638.544,47	FPV	0,00			TR	2.514.260,39
TOTALE MISSIONE 03	Ordine pubblico e sicurezza	RS	0,00	PR	0,00	R	0,00			EP	0,00
		CP	5.230.783,67	PC	1.975.544,47	I	4.826.804,86	ECP	403.978,81	EC	2.851.260,39
		CS	5.230.783,67	TP	1.975.544,47	FPV	0,00			TR	2.851.260,39
MISSIONE 04	Istruzione e diritto allo studio										
0401 Programma 01	Istruzione prescolastica										
Titolo 1	Spese correnti	RS	45.683,75	PR	2.785,17	R	38.189,81-			EP	4.708,77
		CP	1.216.937,33	PC	1.149.741,09	I	1.216.937,33	ECP	0,00	EC	67.196,24
		CS	1.262.621,08	TP	1.152.526,26	FPV	0,00			TR	71.905,01
Titolo 2	Spese in conto capitale	RS	0,00	PR	0,00	R	0,00			EP	0,00
		CP	0,00	PC	0,00	I	0,00	ECP	0,00	EC	0,00
		CS	0,00	TP	0,00	FPV	0,00			TR	0,00
Titolo 3	Spese per incremento attività finanziarie	RS	0,00	PR	0,00	R	0,00			EP	0,00
		CP	0,00	PC	0,00	I	0,00	ECP	0,00	EC	0,00
		CS	0,00	TP	0,00	FPV	0,00			TR	0,00
Totale programma 01	Istruzione prescolastica	RS	45.683,75	PR	2.785,17	R	38.189,81-			EP	4.708,77
		CP	1.216.937,33	PC	1.149.741,09	I	1.216.937,33	ECP	0,00	EC	67.196,24
		CS	1.262.621,08	TP	1.152.526,26	FPV	0,00			TR	71.905,01
0402 Programma 02	Altri ordini di istruzione non universitaria										

REGIONE PUGLIA
SEZIONE BILANCIO E RAGIONERIA

Allegato 03
(ex. Art.66 c.2 DLgs.118/2011-Rendiconto)

CONTO DEL BILANCIO - GESTIONE DELLA SPESA

MISSIONE,PROGRAMMA, TITOLO	DENOMINAZIONE	RESIDUI PASSIVI AL 01/01/2019 (RS)		PAGAMENTI IN C/RESIDUI (PR)		RIACCERTAMENTO RESIDUI (R) (1)			RESIDUI PASSIVI DA ESERCIZI PRECEDENTI (EP=RS-PR+R)	
		PREVISIONI DEFINITIVE DI COMPETENZA (CP)		PAGAMENTI IN C/COMPETENZA (PC)		IMPEGNI (I) (2)		ECONOMIE DI COMPETENZA (ECP= CP-I-FPV)	RESIDUI PASSIVI DA ESERCIZIO DI COMPETENZA (EC=I-PC)	
		PREVISIONI DEFINITIVE DI CASSA (CS)		TOTALE PAGAMENTI (TP=PR+PC)		FONDO PLURIENNALE VINCOLATO (FPV) (3)			TOTALE RESIDUI PASSIVI DA RIPORTARE (TR=EP+EC)	
Titolo 1	Spese correnti	RS	55.683,75	PR	12.785,17	R	38.189,81-		EP	4.708,77
		CP	1.966.937,33	PC	1.882.501,66	I	1.966.937,33	ECP 0,00	EC	84.435,67
		CS	2.022.621,08	TP	1.895.286,83	FPV	0,00		TR	89.144,44
Titolo 2	Spese in conto capitale	RS	0,00	PR	0,00	R	0,00		EP	0,00
		CP	0,00	PC	0,00	I	0,00	ECP 0,00	EC	0,00
		CS	0,00	TP	0,00	FPV	0,00		TR	0,00
Titolo 3	Spese per incremento attività finanziarie	RS	0,00	PR	0,00	R	0,00		EP	0,00
		CP	0,00	PC	0,00	I	0,00	ECP 0,00	EC	0,00
		CS	0,00	TP	0,00	FPV	0,00		TR	0,00
Totale programma 02	Altri ordini di istruzione non universitaria	RS	55.683,75	PR	12.785,17	R	38.189,81-		EP	4.708,77
		CP	1.966.937,33	PC	1.882.501,66	I	1.966.937,33	ECP 0,00	EC	84.435,67
		CS	2.022.621,08	TP	1.895.286,83	FPV	0,00		TR	89.144,44
0403 Programma 03	Edilizia scolastica									
Titolo 1	Spese correnti	RS	44.544,40	PR	8.206,37	R	29.483,14-		EP	6.854,89
		CP	445.373,15	PC	347.333,75	I	441.439,82	ECP 3.933,33	EC	94.106,07
		CS	489.917,55	TP	355.540,12	FPV	0,00		TR	100.960,96
Titolo 2	Spese in conto capitale	RS	15.009.555,32	PR	1.425.763,24	R	0,00		EP	13.583.792,08
		CP	450.385,13	PC	450.385,13	I	450.385,13	ECP 0,00	EC	0,00
		CS	15.459.940,45	TP	1.876.148,37	FPV	0,00		TR	13.583.792,08
Titolo 3	Spese per incremento attività finanziarie	RS	0,00	PR	0,00	R	0,00		EP	0,00
		CP	0,00	PC	0,00	I	0,00	ECP 0,00	EC	0,00
		CS	0,00	TP	0,00	FPV	0,00		TR	0,00
Totale programma 03	Edilizia scolastica	RS	15.054.099,72	PR	1.433.969,61	R	29.483,14-		EP	13.590.646,97
		CP	895.758,28	PC	797.718,88	I	891.824,95	ECP 3.933,33	EC	94.106,07
		CS	15.949.858,00	TP	2.231.688,49	FPV	0,00		TR	13.684.753,04
0404 Programma 04	Istruzione universitaria									

REGIONE PUGLIA – SEZIONE BILANCIO E RAGIONERIA

CONTO DEL BILANCIO - GESTIONE DELLA SPESA

MISSIONE,PROGRAMMA, TITOLO	DENOMINAZIONE	RESIDUI PASSIVI AL 01/01/2019 (RS)		PAGAMENTI IN C/RESIDUI (PR)		RIACCERTAMENTO RESIDUI (R) (1)			RESIDUI PASSIVI DA ESERCIZI PRECEDENTI (EP=RS-PR+R)	
		PREVISIONI DEFINITIVE DI COMPETENZA (CP)		PAGAMENTI IN C/COMPETENZA (PC)		IMPEGNI (I) (2)		ECONOMIE DI COMPETENZA (ECP= CP-I-FPV)	RESIDUI PASSIVI DA ESERCIZIO DI COMPETENZA (EC=I-PC)	
		PREVISIONI DEFINITIVE DI CASSA (CS)		TOTALE PAGAMENTI (TP=PR+PC)		FONDO PLURIENNALE VINCOLATO (FPV) (3)			TOTALE RESIDUI PASSIVI DA RIPORTARE (TR=EP+EC)	
Titolo 1	Spese correnti	RS	2.634.073,86	PR	98.206,55	R	29.483,14-		EP	2.506.384,17
		CP	1.773.303,06	PC	917.466,33	I	1.571.010,64	ECP 202.292,42	EC	653.544,31
		CS	4.407.376,92	TP	1.015.672,88	FPV	0,00		TR	3.159.928,48
Titolo 2	Spese in conto capitale	RS	0,00	PR	0,00	R	0,00		EP	0,00
		CP	0,00	PC	0,00	I	0,00	ECP 0,00	EC	0,00
		CS	0,00	TP	0,00	FPV	0,00		TR	0,00
Titolo 3	Spese per incremento attività finanziarie	RS	0,00	PR	0,00	R	0,00		EP	0,00
		CP	0,00	PC	0,00	I	0,00	ECP 0,00	EC	0,00
		CS	0,00	TP	0,00	FPV	0,00		TR	0,00
Totale programma 04	Istruzione universitaria	RS	2.634.073,86	PR	98.206,55	R	29.483,14-		EP	2.506.384,17
		CP	1.773.303,06	PC	917.466,33	I	1.571.010,64	ECP 202.292,42	EC	653.544,31
		CS	4.407.376,92	TP	1.015.672,88	FPV	0,00		TR	3.159.928,48
0405 Programma 05	Istruzione tecnica superiore									
Titolo 1	Spese correnti	RS	27.250,90	PR	5.861,99	R	19.094,92-		EP	2.293,99
		CP	858.468,65	PC	313.665,18	I	808.468,65	ECP 50.000,00	EC	494.803,47
		CS	885.719,55	TP	319.527,17	FPV	0,00		TR	497.097,46
Titolo 2	Spese in conto capitale	RS	0,00	PR	0,00	R	0,00		EP	0,00
		CP	0,00	PC	0,00	I	0,00	ECP 0,00	EC	0,00
		CS	0,00	TP	0,00	FPV	0,00		TR	0,00
Titolo 3	Spese per incremento attività finanziarie	RS	0,00	PR	0,00	R	0,00		EP	0,00
		CP	0,00	PC	0,00	I	0,00	ECP 0,00	EC	0,00
		CS	0,00	TP	0,00	FPV	0,00		TR	0,00
Totale programma 05	Istruzione tecnica superiore	RS	27.250,90	PR	5.861,99	R	19.094,92-		EP	2.293,99
		CP	858.468,65	PC	313.665,18	I	808.468,65	ECP 50.000,00	EC	494.803,47
		CS	885.719,55	TP	319.527,17	FPV	0,00		TR	497.097,46
0406 Programma 06	Servizi ausiliari all#istruzione									

REGIONE PUGLIA
SEZIONE BILANCIO E RAGIONERIA

Allegato 03
(ex. Art.66 c.2 DLgs.118/2011-Rendiconto)

CONTO DEL BILANCIO - GESTIONE DELLA SPESA

MISSIONE,PROGRAMMA, TITOLO	DENOMINAZIONE	RESIDUI PASSIVI AL 01/01/2019 (RS)		PAGAMENTI IN C/RESIDUI (PR)		RIACCERTAMENTO RESIDUI (R) (1)				RESIDUI PASSIVI DA ESERCIZI PRECEDENTI (EP=RS-PR+R)	
		PREVISIONI DEFINITIVE DI COMPETENZA (CP)		PAGAMENTI IN C/COMPETENZA (PC)		IMPEGNI (I) (2)		ECONOMIE DI COMPETENZA (ECP= CP-I-FPV)		RESIDUI PASSIVI DA ESERCIZIO DI COMPETENZA (EC=I-PC)	
		PREVISIONI DEFINITIVE DI CASSA (CS)		TOTALE PAGAMENTI (TP=PR+PC)		FONDO PLURIENNALE VINCOLATO (FPV) (3)				TOTALE RESIDUI PASSIVI DA RIPORTARE (TR=EP+EC)	
Titolo 1	Spese correnti	RS	27.311,18	PR	5.382,99	R	19.094,92-			EP	2.833,27
		CP	308.468,65	PC	265.881,56	I	308.468,65	ECP	0,00	EC	42.587,09
		CS	335.779,83	TP	271.264,55	FPV	0,00			TR	45.420,36
Titolo 2	Spese in conto capitale	RS	0,00	PR	0,00	R	0,00			EP	0,00
		CP	0,00	PC	0,00	I	0,00	ECP	0,00	EC	0,00
		CS	0,00	TP	0,00	FPV	0,00			TR	0,00
Titolo 3	Spese per incremento attività finanziarie	RS	0,00	PR	0,00	R	0,00			EP	0,00
		CP	0,00	PC	0,00	I	0,00	ECP	0,00	EC	0,00
		CS	0,00	TP	0,00	FPV	0,00			TR	0,00
Totale programma 06	Servizi ausiliari all#istruzione	RS	27.311,18	PR	5.382,99	R	19.094,92-			EP	2.833,27
		CP	308.468,65	PC	265.881,56	I	308.468,65	ECP	0,00	EC	42.587,09
		CS	335.779,83	TP	271.264,55	FPV	0,00			TR	45.420,36
0407 Programma 07	Diritto allo studio										
Titolo 1	Spese correnti	RS	213.634,00	PR	213.634,00	R	0,00			EP	0,00
		CP	40.154.549,08	PC	35.704.479,77	I	40.143.866,55	ECP	10.682,53	EC	4.439.386,78
		CS	40.368.183,08	TP	35.918.113,77	FPV	0,00			TR	4.439.386,78
Titolo 2	Spese in conto capitale	RS	0,00	PR	0,00	R	0,00			EP	0,00
		CP	0,00	PC	0,00	I	0,00	ECP	0,00	EC	0,00
		CS	0,00	TP	0,00	FPV	0,00			TR	0,00
Titolo 3	Spese per incremento attività finanziarie	RS	0,00	PR	0,00	R	0,00			EP	0,00
		CP	0,00	PC	0,00	I	0,00	ECP	0,00	EC	0,00
		CS	0,00	TP	0,00	FPV	0,00			TR	0,00
Totale programma 07	Diritto allo studio	RS	213.634,00	PR	213.634,00	R	0,00			EP	0,00
		CP	40.154.549,08	PC	35.704.479,77	I	40.143.866,55	ECP	10.682,53	EC	4.439.386,78
		CS	40.368.183,08	TP	35.918.113,77	FPV	0,00			TR	4.439.386,78
0408 Programma 08	Politica regionale unitaria per l'istruzione e il diritto allo studio										

REGIONE PUGLIA – SEZIONE BILANCIO E RAGIONERIA

CONTO DEL BILANCIO - GESTIONE DELLA SPESA

MISSIONE,PROGRAMMA, TITOLO	DENOMINAZIONE	RESIDUI PASSIVI AL 01/01/2019 (RS) / PREVISIONI DEFINITIVE DI COMPETENZA (CP) / PREVISIONI DEFINITIVE DI CASSA (CS)		PAGAMENTI IN C/RESIDUI (PR) / PAGAMENTI IN C/COMPETENZA (PC) / TOTALE PAGAMENTI (TP=PR+PC)		RIACCERTAMENTO RESIDUI (R) [1] / IMPEGNI (I) [2] / FONDO PLURIENNALE VINCOLATO (FPV) [3]		ECONOMIE DI COMPETENZA (ECP= CP-I-FPV)		RESIDUI PASSIVI DA ESERCIZI PRECEDENTI (EP=RS-PR+R) / RESIDUI PASSIVI DA ESERCIZIO DI COMPETENZA (EC=I-PC) / TOTALE RESIDUI PASSIVI DA RIPORTARE (TR=EP+EC)	
Titolo 1	Spese correnti	RS	76.697,79	PR	14.063,91	R	50.336,28-			EP	12.297,60
		CP	511.524,91	PC	435.741,62	I	511.524,91	ECP	0,00	EC	75.783,29
		CS	588.222,70	TP	449.805,53	FPV	0,00			TR	88.080,89
Titolo 2	Spese in conto capitale	RS	11.264.153,41	PR	7.056.572,18	R	0,00			EP	4.207.581,23
		CP	135.617.027,23	PC	19.566.836,72	I	128.166.500,47	ECP	7.450.526,76	EC	108.599.663,75
		CS	146.881.180,64	TP	26.623.408,90	FPV	0,00			TR	112.807.244,98
Titolo 3	Spese per incremento attività finanziarie	RS	0,00	PR	0,00	R	0,00			EP	0,00
		CP	0,00	PC	0,00	I	0,00	ECP	0,00	EC	0,00
		CS	0,00	TP	0,00	FPV	0,00			TR	0,00
Totale programma 08	Politica regionale unitaria per l'istruzione e il diritto allo studio	RS	11.340.851,20	PR	7.070.636,09	R	50.336,28-			EP	4.219.878,83
		CP	136.128.552,14	PC	20.002.578,34	I	128.678.025,38	ECP	7.450.526,76	EC	108.675.447,04
		CS	147.469.403,34	TP	27.073.214,43	FPV	0,00			TR	112.895.325,87
TOTALE MISSIONE 04	Istruzione e diritto allo studio	RS	29.398.588,36	PR	8.843.261,57	R	223.872,02-			EP	20.331.454,77
		CP	183.302.974,52	PC	61.034.032,81	I	175.585.539,48	ECP	7.717.435,04	EC	114.551.506,67
		CS	212.701.562,88	TP	69.877.294,38	FPV	0,00			TR	134.882.961,44
MISSIONE 05	Tutela e valorizzazione dei beni e delle attività culturali										
0501 Programma 01	Valorizzazione dei beni di interesse storico										
Titolo 1	Spese correnti	RS	294.292,59	PR	53.320,41	R	60.035,00-			EP	180.937,18
		CP	1.501.852,92	PC	904.343,19	I	1.501.833,32	ECP	19,60	EC	597.490,13
		CS	1.796.145,51	TP	957.663,60	FPV	0,00			TR	778.427,31
Titolo 2	Spese in conto capitale	RS	649.306,51	PR	96.048,38	R	40.000,00-			EP	513.258,13
		CP	5.154.582,34	PC	791.195,73	I	4.653.982,77	ECP	500.599,57	EC	3.862.787,04
		CS	5.803.888,85	TP	887.244,11	FPV	0,00			TR	4.376.045,17
Titolo 3	Spese per incremento attività finanziarie	RS	0,00	PR	0,00	R	0,00			EP	0,00
		CP	0,00	PC	0,00	I	0,00	ECP	0,00	EC	0,00
		CS	0,00	TP	0,00	FPV	0,00			TR	0,00

REGIONE PUGLIA – SEZIONE BILANCIO E RAGIONERIA

Allegato 03
(ex. Art.66 c.2 DLgs.118/2011-Rendiconto)

CONTO DEL BILANCIO - GESTIONE DELLA SPESA

MISSIONE,PROGRAMMA, TITOLO	DENOMINAZIONE	RESIDUI PASSIVI AL 01/01/2019 (RS)		PAGAMENTI IN C/RESIDUI (PR)		RIACCERTAMENTO RESIDUI (R) (1)		RESIDUI PASSIVI DA ESERCIZI PRECEDENTI (EP=RS-PR+R)	
		PREVISIONI DEFINITIVE DI COMPETENZA (CP)		PAGAMENTI IN C/COMPETENZA (PC)		IMPEGNI (I) (2)	ECONOMIE DI COMPETENZA (ECP= CP-I-FPV)	RESIDUI PASSIVI DA ESERCIZIO DI COMPETENZA (EC=I-PC)	
		PREVISIONI DEFINITIVE DI CASSA (CS)		TOTALE PAGAMENTI (TP=PR+PC)		FONDO PLURIENNALE VINCOLATO (FPV) (3)		TOTALE RESIDUI PASSIVI DA RIPORTARE (TR=EP+EC)	
Totale programma 01	Valorizzazione dei beni di interesse storico	RS	943.599,10	PR	149.368,79	R	100.035,00-	EP	694.195,31
		CP	6.656.435,26	PC	1.695.538,92	I	6.155.816,09	EC	4.460.277,17
		CS	7.600.034,36	TP	1.844.907,71	FPV	0,00	TR	5.154.472,48
0502 Programma 02	Attività culturali e interventi diversi nel settore culturale								
Titolo 1	Spese correnti	RS	11.074.249,97	PR	5.858.190,91	R	462.969,06-	EP	4.753.090,00
		CP	22.628.712,28	PC	10.397.583,41	I	20.664.433,04	EC	10.266.849,63
		CS	33.702.962,25	TP	16.255.774,32	FPV	0,00	TR	15.019.939,63
Titolo 2	Spese in conto capitale	RS	102.934,95	PR	2.158,23	R	0,00	EP	100.776,72
		CP	909.732,68	PC	164.125,00	I	909.732,68	EC	745.607,68
		CS	1.012.667,63	TP	166.283,23	FPV	0,00	TR	846.384,40
Titolo 3	Spese per incremento attività finanziarie	RS	0,00	PR	0,00	R	0,00	EP	0,00
		CP	0,00	PC	0,00	I	0,00	EC	0,00
		CS	0,00	TP	0,00	FPV	0,00	TR	0,00
Totale programma 02	Attività culturali e interventi diversi nel settore culturale	RS	11.177.184,92	PR	5.860.349,14	R	462.969,06-	EP	4.853.866,72
		CP	23.538.444,96	PC	10.561.708,41	I	21.574.165,72	EC	11.012.457,31
		CS	34.715.629,88	TP	16.422.057,55	FPV	0,00	TR	15.866.324,03
0503 Programma 03	Politica regionale unitaria per la tutela dei beni e delle attività culturali								
Titolo 1	Spese correnti	RS	899.847,92	PR	694.918,15	R	54.891,14-	EP	150.038,63
		CP	2.361.524,91	PC	1.322.881,94	I	2.345.918,30	EC	1.023.036,36
		CS	3.261.372,83	TP	2.017.800,09	FPV	0,00	TR	1.173.074,99
Titolo 2	Spese in conto capitale	RS	85.397.935,59	PR	19.498.238,03	R	310.647,99-	EP	65.589.049,57
		CP	169.181.073,07	PC	23.009.900,86	I	128.848.796,43	EC	105.838.895,57
		CS	254.579.008,66	TP	42.508.138,89	FPV	0,00	TR	171.427.945,14
Titolo 3	Spese per incremento attività finanziarie	RS	0,00	PR	0,00	R	0,00	EP	0,00
		CP	0,00	PC	0,00	I	0,00	EC	0,00
		CS	0,00	TP	0,00	FPV	0,00	TR	0,00

REGIONE PUGLIA – SEZIONE BILANCIO E RAGIONERIA

CONTO DEL BILANCIO - GESTIONE DELLA SPESA

MISSIONE,PROGRAMMA, TITOLO	DENOMINAZIONE	RESIDUI PASSIVI AL 01/01/2019 (RS) / PREVISIONI DEFINITIVE DI COMPETENZA (CP) / PREVISIONI DEFINITIVE DI CASSA (CS)	PAGAMENTI IN C/RESIDUI (PR) / PAGAMENTI IN C/COMPETENZA (PC) / TOTALE PAGAMENTI (TP=PR+PC)	RIACCERTAMENTO RESIDUI (R) [1] / IMPEGNI (I) [2] / FONDO PLURIENNALE VINCOLATO (FPV) [3]	ECONOMIE DI COMPETENZA (ECP= CP-I-FPV)	RESIDUI PASSIVI DA ESERCIZI PRECEDENTI (EP=RS-PR+R) / RESIDUI PASSIVI DA ESERCIZIO DI COMPETENZA (EC=I-PC) / TOTALE RESIDUI PASSIVI DA RIPORTARE (TR=EP+EC)
Totale programma 03	Politica regionale unitaria per la tutela dei beni e delle attività culturali	RS 86.297.783,51 CP 171.542.597,98 CS 257.840.381,49	PR 20.193.156,18 PC 24.332.782,80 TP 44.525.938,98	R 365.539,13- I 131.194.714,73 FPV 0,00	ECP 40.347.883,25	EP 65.739.088,20 EC 106.861.931,93 TR 172.601.020,13
TOTALE MISSIONE 05	Tutela e valorizzazione dei beni e delle attività culturali	RS 98.418.567,53 CP 201.737.478,20 CS 300.156.045,73	PR 26.202.874,11 PC 36.590.030,13 TP 62.792.904,24	R 928.543,19- I 158.924.696,54 FPV 0,00	ECP 42.812.781,66	EP 71.287.150,23 EC 122.334.666,41 TR 193.621.816,64
MISSIONE 06	Politiche giovanili, sport e tempo libero					
0601 Programma 01	Sport e tempo libero					
Titolo 1	Spese correnti	RS 5.645.543,78 CP 4.086.609,33 CS 9.732.153,11	PR 1.342.531,15 PC 211.855,45 TP 1.554.386,60	R 127.385,30- I 3.773.396,75 FPV 0,00	ECP 313.212,58	EP 4.175.627,33 EC 3.561.541,30 TR 7.737.168,63
Titolo 2	Spese in conto capitale	RS 9.090.443,90 CP 8.200.000,00 CS 17.290.443,90	PR 257.070,99 PC 0,00 TP 257.070,99	R 57.410,34- I 8.135.803,95 FPV 0,00	ECP 64.196,05	EP 8.775.962,57 EC 8.135.803,95 TR 16.911.766,52
Titolo 3	Spese per incremento attività finanziarie	RS 0,00 CP 0,00 CS 0,00	PR 0,00 PC 0,00 TP 0,00	R 0,00 I 0,00 FPV 0,00	ECP 0,00	EP 0,00 EC 0,00 TR 0,00
Totale programma 01	Sport e tempo libero	RS 14.735.987,68 CP 12.286.609,33 CS 27.022.597,01	PR 1.599.602,14 PC 211.855,45 TP 1.811.457,59	R 184.795,64- I 11.909.200,70 FPV 0,00	ECP 377.408,63	EP 12.951.589,90 EC 11.697.345,25 TR 24.648.935,15
0602 Programma 02	Giovani					
Titolo 1	Spese correnti	RS 267.732,50 CP 1.903.338,06 CS 2.171.070,56	PR 103.699,90 PC 762.609,00 TP 866.308,90	R 5.274,66- I 775.929,75 FPV 651.020,88	ECP 476.387,43	EP 158.757,94 EC 13.320,75 TR 172.078,69
Titolo 2	Spese in conto capitale	RS 0,00 CP 0,00 CS 0,00	PR 0,00 PC 0,00 TP 0,00	R 0,00 I 0,00 FPV 0,00	ECP 0,00	EP 0,00 EC 0,00 TR 0,00

REGIONE PUGLIA – SEZIONE BILANCIO E RAGIONERIA

Allegato 03
(ex. Art.66 c.2 DLgs.118/2011-Rendiconto)

CONTO DEL BILANCIO - GESTIONE DELLA SPESA

MISSIONE,PROGRAMMA, TITOLO	DENOMINAZIONE	RESIDUI PASSIVI AL 01/01/2019 (RS) / PREVISIONI DEFINITIVE DI COMPETENZA (CP) / PREVISIONI DEFINITIVE DI CASSA (CS)		PAGAMENTI IN C/RESIDUI (PR) / PAGAMENTI IN C/COMPETENZA (PC) / TOTALE PAGAMENTI (TP=PR+PC)		RIACCERTAMENTO RESIDUI (R) [1] / IMPEGNI (I) [2] / FONDO PLURIENNALE VINCOLATO (FPV) [3]		ECONOMIE DI COMPETENZA (ECP= CP-I-FPV)		RESIDUI PASSIVI DA ESERCIZI PRECEDENTI (EP=RS-PR+R) / RESIDUI PASSIVI DA ESERCIZIO DI COMPETENZA (EC=I-PC) / TOTALE RESIDUI PASSIVI DA RIPORTARE (TR=EP+EC)	
Titolo 3	Spese per incremento attività finanziarie	RS	0,00	PR	0,00	R	0,00			EP	0,00
		CP	0,00	PC	0,00	I	0,00	ECP	0,00	EC	0,00
		CS	0,00	TP	0,00	FPV	0,00			TR	0,00
Totale programma 02	Giovani	RS	267.732,50	PR	103.699,90	R	5.274,66-			EP	158.757,94
		CP	1.903.338,06	PC	762.609,00	I	775.929,75	ECP	476.387,43	EC	13.320,75
		CS	2.171.070,56	TP	866.308,90	FPV	651.020,88			TR	172.078,69
0603 Programma 03	Politica regionale unitaria per i giovani, lo sport e il tempo libero										
Titolo 1	Spese correnti	RS	211.756,15	PR	1.172,46	R	206.569,26-			EP	4.014,43
		CP	2.159.716,13	PC	175.621,48	I	203.824,06	ECP	1.955.892,07	EC	28.202,58
		CS	2.371.472,28	TP	176.793,94	FPV	0,00			TR	32.217,01
Titolo 2	Spese in conto capitale	RS	2.205.438,32	PR	272,12	R	1.971.166,20-			EP	234.000,00
		CP	5.000.000,00	PC	0,00	I	2.000.000,00	ECP	3.000.000,00	EC	2.000.000,00
		CS	7.205.438,32	TP	272,12	FPV	0,00			TR	2.234.000,00
Titolo 3	Spese per incremento attività finanziarie	RS	0,00	PR	0,00	R	0,00			EP	0,00
		CP	0,00	PC	0,00	I	0,00	ECP	0,00	EC	0,00
		CS	0,00	TP	0,00	FPV	0,00			TR	0,00
Totale programma 03	Politica regionale unitaria per i giovani, lo sport e il tempo libero	RS	2.417.194,47	PR	1.444,58	R	2.177.735,46-			EP	238.014,43
		CP	7.159.716,13	PC	175.621,48	I	2.203.824,06	ECP	4.955.892,07	EC	2.028.202,58
		CS	9.576.910,60	TP	177.066,06	FPV	0,00			TR	2.266.217,01
TOTALE MISSIONE 06	Politiche giovanili, sport e tempo libero	RS	17.420.914,65	PR	1.704.746,62	R	2.367.805,76-			EP	13.348.362,27
		CP	21.349.663,52	PC	1.150.085,93	I	14.888.954,51	ECP	5.809.688,13	EC	13.738.868,58
		CS	38.770.578,17	TP	2.854.832,55	FPV	651.020,88			TR	27.087.230,85
MISSIONE 07	Turismo										
0701 Programma 01	Sviluppo e la valorizzazione del turismo										
Titolo 1	Spese correnti	RS	3.905.093,53	PR	769.128,79	R	35.358,09-			EP	3.100.606,65
		CP	12.022.396,79	PC	4.003.078,46	I	10.939.179,51	ECP	1.083.217,28	EC	6.936.101,05
		CS	15.927.490,32	TP	4.772.207,25	FPV	0,00			TR	10.036.707,70

REGIONE PUGLIA – SEZIONE BILANCIO E RAGIONERIA

CONTO DEL BILANCIO - GESTIONE DELLA SPESA

MISSIONE,PROGRAMMA, TITOLO	DENOMINAZIONE	RESIDUI PASSIVI AL 01/01/2019 (RS) / PREVISIONI DEFINITIVE DI COMPETENZA (CP) / PREVISIONI DEFINITIVE DI CASSA (CS)		PAGAMENTI IN C/RESIDUI (PR) / PAGAMENTI IN C/COMPETENZA (PC) / TOTALE PAGAMENTI (TP=PR+PC)		RIACCERTAMENTO RESIDUI (R) [1] / IMPEGNI (I) [2] / FONDO PLURIENNALE VINCOLATO (FPV) [3]		ECONOMIE DI COMPETENZA (ECP= CP-I-FPV)		RESIDUI PASSIVI DA ESERCIZI PRECEDENTI (EP=RS-PR+R) / RESIDUI PASSIVI DA ESERCIZIO DI COMPETENZA (EC=I-PC) / TOTALE RESIDUI PASSIVI DA RIPORTARE (TR=EP+EC)	
Titolo 2	Spese in conto capitale	RS	2.051.306,00	PR	651.322,00	R	0,00			EP	1.399.984,00
		CP	1.000.000,00	PC	195.000,00	I	581.000,00	ECP	419.000,00	EC	386.000,00
		CS	3.051.306,00	TP	846.322,00	FPV	0,00			TR	1.785.984,00
Titolo 3	Spese per incremento attività finanziarie	RS	0,00	PR	0,00	R	0,00			EP	0,00
		CP	0,00	PC	0,00	I	0,00	ECP	0,00	EC	0,00
		CS	0,00	TP	0,00	FPV	0,00			TR	0,00
Totale programma 01	Sviluppo e la valorizzazione del turismo	RS	5.956.399,53	PR	1.420.450,79	R	35.358,09-			EP	4.500.590,65
		CP	13.022.396,79	PC	4.198.078,46	I	11.520.179,51	ECP	1.502.217,28	EC	7.322.101,05
		CS	18.978.796,32	TP	5.618.529,25	FPV	0,00			TR	11.822.691,70
0702 Programma 02	Politica regionale unitaria per il turismo										
Titolo 1	Spese correnti	RS	28.387.001,47	PR	11.506,73	R	37.121,11-			EP	28.338.373,63
		CP	13.976.690,52	PC	325.655,51	I	13.901.690,52	ECP	75.000,00	EC	13.576.035,01
		CS	42.363.691,99	TP	337.162,24	FPV	0,00			TR	41.914.408,64
Titolo 2	Spese in conto capitale	RS	12.419.191,65	PR	1.723.228,72	R	0,00			EP	10.695.962,93
		CP	27.513.701,92	PC	10.804.531,10	I	27.458.796,67	ECP	54.905,25	EC	16.654.265,57
		CS	39.932.893,57	TP	12.527.759,82	FPV	0,00			TR	27.350.228,50
Titolo 3	Spese per incremento attività finanziarie	RS	0,00	PR	0,00	R	0,00			EP	0,00
		CP	0,00	PC	0,00	I	0,00	ECP	0,00	EC	0,00
		CS	0,00	TP	0,00	FPV	0,00			TR	0,00
Totale programma 02	Politica regionale unitaria per il turismo	RS	40.806.193,12	PR	1.734.735,45	R	37.121,11-			EP	39.034.336,56
		CP	41.490.392,44	PC	11.130.186,61	I	41.360.487,19	ECP	129.905,25	EC	30.230.300,58
		CS	82.296.585,56	TP	12.864.922,06	FPV	0,00			TR	69.264.637,14
TOTALE MISSIONE 07	Turismo	RS	46.762.592,65	PR	3.155.186,24	R	72.479,20-			EP	43.534.927,21
		CP	54.512.789,23	PC	15.328.265,07	I	52.880.666,70	ECP	1.632.122,53	EC	37.552.401,63
		CS	101.275.381,88	TP	18.483.451,31	FPV	0,00			TR	81.087.328,84
MISSIONE 08	Assetto del territorio ed edilizia abitativa										
0801 Programma 01	Urbanistica e assetto del territorio										

REGIONE PUGLIA
SEZIONE BILANCIO E RAGIONERIA

Allegato 03
(ex. Art.66 c.2 DLgs.118/2011-Rendiconto)

CONTO DEL BILANCIO - GESTIONE DELLA SPESA

MISSIONE,PROGRAMMA, TITOLO	DENOMINAZIONE	RESIDUI PASSIVI AL 01/01/2019 (RS) / PREVISIONI DEFINITIVE DI COMPETENZA (CP) / PREVISIONI DEFINITIVE DI CASSA (CS)		PAGAMENTI IN C/RESIDUI (PR) / PAGAMENTI IN C/COMPETENZA (PC) / TOTALE PAGAMENTI (TP=PR+PC)		RIACCERTAMENTO RESIDUI (R) [1] / IMPEGNI (I) [2] / FONDO PLURIENNALE VINCOLATO (FPV) [3]		ECONOMIE DI COMPETENZA (ECP= CP-I-FPV)		RESIDUI PASSIVI DA ESERCIZI PRECEDENTI (EP=RS-PR+R) / RESIDUI PASSIVI DA ESERCIZIO DI COMPETENZA (EC=I-PC) / TOTALE RESIDUI PASSIVI DA RIPORTARE (TR=EP+EC)	
Titolo 1	Spese correnti	RS	1.199.810,43	PR	145.828,70	R	511.794,39-			EP	542.187,34
		CP	7.118.757,96	PC	3.053.979,28	I	6.444.322,60	ECP	494.935,36	EC	3.390.343,32
		CS	8.283.068,39	TP	3.199.807,98	FPV	179.500,00			TR	3.932.530,66
Titolo 2	Spese in conto capitale	RS	1.136.168,36	PR	125.965,69	R	180.067,92-			EP	830.134,75
		CP	12.656.800,58	PC	6.529.541,76	I	9.270.813,81	ECP	3.235.186,19	EC	2.741.272,05
		CS	13.792.968,94	TP	6.655.507,45	FPV	150.800,58			TR	3.571.406,80
Titolo 3	Spese per incremento attività finanziarie	RS	0,00	PR	0,00	R	0,00			EP	0,00
		CP	100.000,00	PC	0,00	I	100.000,00	ECP	0,00	EC	100.000,00
		CS	100.000,00	TP	0,00	FPV	0,00			TR	100.000,00
Titolo 4	Rimborso Prestiti	RS	0,00	PR	0,00	R	0,00			EP	0,00
		CP	0,00	PC	0,00	I	0,00	ECP	0,00	EC	0,00
		CS	0,00	TP	0,00	FPV	0,00			TR	0,00
Totale programma 01	Urbanistica e assetto del territorio	RS	2.335.978,79	PR	271.794,39	R	691.862,31-			EP	1.372.322,09
		CP	19.875.558,54	PC	9.583.521,04	I	15.815.136,41	ECP	3.730.121,55	EC	6.231.615,37
		CS	22.176.037,33	TP	9.855.315,43	FPV	330.300,58			TR	7.603.937,46
0802 Programma 02	Edilizia residenziale pubblica e locale e piani di edilizia economico-popolare										
Titolo 1	Spese correnti	RS	263.982,63	PR	56.373,11	R	162.339,14-			EP	45.270,38
		CP	3.041.211,15	PC	2.427.835,16	I	2.768.276,37	ECP	142.434,78	EC	340.441,21
		CS	3.305.193,78	TP	2.484.208,27	FPV	130.500,00			TR	385.711,59
Titolo 2	Spese in conto capitale	RS	49.796.357,64	PR	10.919.610,75	R	247.425,15-			EP	38.629.321,74
		CP	78.442.877,50	PC	6.804.192,68	I	9.088.213,55	ECP	19.264.690,17	EC	2.284.020,87
		CS	128.239.235,14	TP	17.723.803,43	FPV	50.089.973,78			TR	40.913.342,61
Titolo 3	Spese per incremento attività finanziarie	RS	0,00	PR	0,00	R	0,00			EP	0,00
		CP	0,00	PC	0,00	I	0,00	ECP	0,00	EC	0,00
		CS	0,00	TP	0,00	FPV	0,00			TR	0,00
Totale programma 02	Edilizia residenziale pubblica e locale e piani di edilizia economico-popolare	RS	50.060.340,27	PR	10.975.983,86	R	409.764,29-			EP	38.674.592,12
		CP	81.484.088,65	PC	9.232.027,84	I	11.856.489,92	ECP	19.407.124,95	EC	2.624.462,08
		CS	131.544.428,92	TP	20.208.011,70	FPV	50.220.473,78			TR	41.299.054,20

REGIONE PUGLIA – SEZIONE BILANCIO E RAGIONERIA

CONTO DEL BILANCIO - GESTIONE DELLA SPESA

MISSIONE,PROGRAMMA, TITOLO	DENOMINAZIONE	RESIDUI PASSIVI AL 01/01/2019 (RS)	PAGAMENTI IN C/RESIDUI (PR)	RIACCERTAMENTO RESIDUI (R) (1)		RESIDUI PASSIVI DA ESERCIZI PRECEDENTI (EP=RS-PR+R)
		PREVISIONI DEFINITIVE DI COMPETENZA (CP)	PAGAMENTI IN C/COMPETENZA (PC)	IMPEGNI (I) (2)	ECONOMIE DI COMPETENZA (ECP= CP-I-FPV)	RESIDUI PASSIVI DA ESERCIZIO DI COMPETENZA (EC=I-PC)
		PREVISIONI DEFINITIVE DI CASSA (CS)	TOTALE PAGAMENTI (TP=PR+PC)	FONDO PLURIENNALE VINCOLATO (FPV) (3)		TOTALE RESIDUI PASSIVI DA RIPORTARE (TR=EP+EC)
0803 Programma 03	Politica regionale unitaria per l'assetto del territorio e l'edilizia abitativa					
Titolo 1	Spese correnti	RS 71.947,39	PR 14.068,22	R 48.578,06-		EP 9.301,11
		CP 526.771,72	PC 430.917,25	I 526.771,72	ECP 0,00	EC 95.854,47
		CS 598.719,11	TP 444.985,47	FPV 0,00		TR 105.155,58
Titolo 2	Spese in conto capitale	RS 135.166.405,84	PR 14.549.467,37	R 14.321.913,55-		EP 106.295.024,92
		CP 120.701.448,56	PC 705.000,00	I 31.849.680,48	ECP 75.996.768,08	EC 31.144.680,48
		CS 255.867.854,40	TP 15.254.467,37	FPV 12.855.000,00		TR 137.439.705,40
Titolo 3	Spese per incremento attività finanziarie	RS 0,00	PR 0,00	R 0,00		EP 0,00
		CP 0,00	PC 0,00	I 0,00	ECP 0,00	EC 0,00
		CS 0,00	TP 0,00	FPV 0,00		TR 0,00
Totale programma 03	Politica regionale unitaria per l'assetto del territorio e l'edilizia abitativa	RS 135.238.353,23	PR 14.563.535,59	R 14.370.491,61-		EP 106.304.326,03
		CP 121.228.220,28	PC 1.135.917,25	I 32.376.452,20	ECP 75.996.768,08	EC 31.240.534,95
		CS 256.466.573,51	TP 15.699.452,84	FPV 12.855.000,00		TR 137.544.860,98
TOTALE MISSIONE 08	Assetto del territorio ed edilizia abitativa	RS 187.634.672,29	PR 25.811.313,84	R 15.472.118,21-		EP 146.351.240,24
		CP 222.587.867,47	PC 19.951.466,13	I 60.048.078,53	ECP 99.134.014,58	EC 40.096.612,40
		CS 410.187.039,76	TP 45.762.779,97	FPV 63.405.774,36		TR 186.447.852,64
MISSIONE 09	Sviluppo sostenibile e tutela del territorio e dell'ambiente					
0901 Programma 01	Difesa del suolo					
Titolo 1	Spese correnti	RS 3.229.716,67	PR 37.216,98	R 106.499,99-		EP 3.085.999,70
		CP 4.581.647,24	PC 2.639.683,71	I 4.323.100,55	ECP 258.546,69	EC 1.683.416,84
		CS 7.811.363,91	TP 2.676.900,69	FPV 0,00		TR 4.769.416,54
Titolo 2	Spese in conto capitale	RS 58.057.916,61	PR 6.928.604,21	R 2.286.049,11-		EP 48.843.263,29
		CP 66.471.533,29	PC 2.991.549,15	I 28.212.140,30	ECP 99.883,56	EC 25.220.591,15
		CS 124.529.449,90	TP 9.920.153,36	FPV 38.159.509,43		TR 74.063.854,44
Titolo 3	Spese per incremento attività finanziarie	RS 0,00	PR 0,00	R 0,00		EP 0,00
		CP 0,00	PC 0,00	I 0,00	ECP 0,00	EC 0,00
		CS 0,00	TP 0,00	FPV 0,00		TR 0,00

REGIONE PUGLIA – SEZIONE BILANCIO E RAGIONERIA

Allegato 03
(ex. Art.66 c.2 DLgs.118/2011-Rendiconto)

CONTO DEL BILANCIO - GESTIONE DELLA SPESA

MISSIONE,PROGRAMMA, TITOLO	DENOMINAZIONE	RESIDUI PASSIVI AL 01/01/2019 (RS)	PAGAMENTI IN C/RESIDUI (PR)	RIACCERTAMENTO RESIDUI (R) (1)		RESIDUI PASSIVI DA ESERCIZI PRECEDENTI (EP=RS-PR+R)
		PREVISIONI DEFINITIVE DI COMPETENZA (CP)	PAGAMENTI IN C/COMPETENZA (PC)	IMPEGNI (I) (2)	ECONOMIE DI COMPETENZA (ECP= CP-I-FPV)	RESIDUI PASSIVI DA ESERCIZIO DI COMPETENZA (EC=I-PC)
		PREVISIONI DEFINITIVE DI CASSA (CS)	TOTALE PAGAMENTI (TP=PR+PC)	FONDO PLURIENNALE VINCOLATO (FPV) (3)		TOTALE RESIDUI PASSIVI DA RIPORTARE (TR=EP+EC)

Totale programma 01	Difesa del suolo	RS	61.287.633,28	PR	6.965.821,19	R	2.392.549,10-			EP	51.929.262,99
		CP	71.053.180,53	PC	5.631.232,86	I	32.535.240,85	ECP	358.430,25	EC	26.904.007,99
		CS	132.340.813,81	TP	12.597.054,05	FPV	38.159.509,43			TR	78.833.270,98
0902 Programma 02	Tutela, valorizzazione e recupero ambientale											
Titolo 1	Spese correnti	RS	580.875,48	PR	126.720,80	R	1.822,18-			EP	452.332,50
		CP	1.498.208,06	PC	496.489,82	I	1.028.204,99	ECP	470.003,07	EC	531.715,17
		CS	2.079.083,54	TP	623.210,62	FPV	0,00			TR	984.047,67
Titolo 2	Spese in conto capitale	RS	108.824,38	PR	96.125,80	R	0,00			EP	12.698,58
		CP	490.000,00	PC	118.884,19	I	174.955,44	ECP	95.044,56	EC	56.071,25
		CS	523.824,38	TP	215.009,99	FPV	220.000,00			TR	68.769,83
Titolo 3	Spese per incremento attività finanziarie	RS	0,00	PR	0,00	R	0,00			EP	0,00
		CP	0,00	PC	0,00	I	0,00	ECP	0,00	EC	0,00
		CS	0,00	TP	0,00	FPV	0,00			TR	0,00
Totale programma 02	Tutela, valorizzazione e recupero ambientale	RS	689.699,86	PR	222.846,60	R	1.822,18-			EP	465.031,08
		CP	1.988.208,06	PC	615.374,01	I	1.203.160,43	ECP	565.047,63	EC	587.786,42
		CS	2.602.907,92	TP	838.220,61	FPV	220.000,00			TR	1.052.817,50
0903 Programma 03	Rifiuti											
Titolo 1	Spese correnti	RS	407.847,54	PR	22.752,93	R	74.004,25-			EP	311.090,36
		CP	11.266.380,62	PC	3.920.064,38	I	10.833.346,91	ECP	433.033,71	EC	6.913.282,53
		CS	11.674.228,16	TP	3.942.817,31	FPV	0,00			TR	7.224.372,89
Titolo 2	Spese in conto capitale	RS	0,00	PR	0,00	R	0,00			EP	0,00
		CP	0,00	PC	0,00	I	0,00	ECP	0,00	EC	0,00
		CS	0,00	TP	0,00	FPV	0,00			TR	0,00
Titolo 3	Spese per incremento attività finanziarie	RS	0,00	PR	0,00	R	0,00			EP	0,00
		CP	0,00	PC	0,00	I	0,00	ECP	0,00	EC	0,00
		CS	0,00	TP	0,00	FPV	0,00			TR	0,00

REGIONE PUGLIA – SEZIONE BILANCIO E RAGIONERIA

CONTO DEL BILANCIO - GESTIONE DELLA SPESA

MISSIONE,PROGRAMMA, TITOLO	DENOMINAZIONE	RESIDUI PASSIVI AL 01/01/2019 (RS) / PREVISIONI DEFINITIVE DI COMPETENZA (CP) / PREVISIONI DEFINITIVE DI CASSA (CS)		PAGAMENTI IN C/RESIDUI (PR) / PAGAMENTI IN C/COMPETENZA (PC) / TOTALE PAGAMENTI (TP=PR+PC)		RIACCERTAMENTO RESIDUI (R) [1] / IMPEGNI (I) [2] / FONDO PLURIENNALE VINCOLATO (FPV) [3]		ECONOMIE DI COMPETENZA (ECP= CP-I-FPV)		RESIDUI PASSIVI DA ESERCIZI PRECEDENTI (EP=RS-PR+R) / RESIDUI PASSIVI DA ESERCIZIO DI COMPETENZA (EC=I-PC) / TOTALE RESIDUI PASSIVI DA RIPORTARE (TR=EP+EC)	
Totale programma 03	Rifiuti	RS	407.847,54	PR	22.752,93	R	74.004,25-			EP	311.090,36
		CP	11.266.380,62	PC	3.920.064,38	I	10.833.346,91	ECP	433.033,71	EC	6.913.282,53
		CS	11.674.228,16	TP	3.942.817,31	FPV	0,00			TR	7.224.372,89
0904 Programma 04	Servizio idrico integrato										
Titolo 1	Spese correnti	RS	819.807,27	PR	108.667,02	R	545.641,61-			EP	165.498,64
		CP	6.695.856,11	PC	2.126.890,80	I	4.895.280,20	ECP	1.773.575,91	EC	2.768.389,40
		CS	7.515.663,38	TP	2.235.557,82	FPV	27.000,00			TR	2.933.888,04
Titolo 2	Spese in conto capitale	RS	15.654.305,91	PR	0,00	R	0,00			EP	15.654.305,91
		CP	500.000,00	PC	150.000,00	I	150.000,00	ECP	0,00	EC	0,00
		CS	16.154.305,91	TP	150.000,00	FPV	350.000,00			TR	15.654.305,91
Titolo 3	Spese per incremento attività finanziarie	RS	0,00	PR	0,00	R	0,00			EP	0,00
		CP	0,00	PC	0,00	I	0,00	ECP	0,00	EC	0,00
		CS	0,00	TP	0,00	FPV	0,00			TR	0,00
Totale programma 04	Servizio idrico integrato	RS	16.474.113,18	PR	108.667,02	R	545.641,61-			EP	15.819.804,55
		CP	7.195.856,11	PC	2.276.890,80	I	5.045.280,20	ECP	1.773.575,91	EC	2.768.389,40
		CS	23.669.969,29	TP	2.385.557,82	FPV	377.000,00			TR	18.588.193,95
0905 Programma 05	Aree protette, parchi naturali, protezione naturalistica e forestazione										
Titolo 1	Spese correnti	RS	1.920.975,94	PR	566.154,53	R	629.019,83-			EP	725.801,58
		CP	20.686.174,71	PC	7.931.009,84	I	17.003.544,90	ECP	2.225.049,95	EC	9.072.535,06
		CS	22.492.083,65	TP	8.497.164,37	FPV	1.457.579,86			TR	9.798.336,64
Titolo 2	Spese in conto capitale	RS	0,00	PR	0,00	R	0,00			EP	0,00
		CP	611.351,63	PC	27.770,32	I	27.770,32	ECP	17.075,00	EC	0,00
		CS	395.226,63	TP	27.770,32	FPV	566.506,31			TR	0,00
Titolo 3	Spese per incremento attività finanziarie	RS	0,00	PR	0,00	R	0,00			EP	0,00
		CP	0,00	PC	0,00	I	0,00	ECP	0,00	EC	0,00
		CS	0,00	TP	0,00	FPV	0,00			TR	0,00

REGIONE PUGLIA – SEZIONE BILANCIO E RAGIONERIA

Allegato 03
(ex. Art.66 c.2 DLgs.118/2011-Rendiconto)

CONTO DEL BILANCIO - GESTIONE DELLA SPESA

MISSIONE,PROGRAMMA, TITOLO	DENOMINAZIONE	RESIDUI PASSIVI AL 01/01/2019 (RS) / PREVISIONI DEFINITIVE DI COMPETENZA (CP) / PREVISIONI DEFINITIVE DI CASSA (CS)		PAGAMENTI IN C/RESIDUI (PR) / PAGAMENTI IN C/COMPETENZA (PC) / TOTALE PAGAMENTI (TP=PR+PC)		RIACCERTAMENTO RESIDUI (R) [1] / IMPEGNI (I) [2] / FONDO PLURIENNALE VINCOLATO (FPV) [3]		ECONOMIE DI COMPETENZA (ECP= CP-I-FPV)		RESIDUI PASSIVI DA ESERCIZI PRECEDENTI (EP=RS-PR+R) / RESIDUI PASSIVI DA ESERCIZIO DI COMPETENZA (EC=I-PC) / TOTALE RESIDUI PASSIVI DA RIPORTARE (TR=EP+EC)	
Totale programma 05	Aree protette, parchi naturali, protezione naturalistica e forestazione	RS	1.920.975,94	PR	566.154,53	R	629.019,83-			EP	725.801,58
		CP	21.297.526,34	PC	7.958.780,16	I	17.031.315,22	ECP	2.242.124,95	EC	9.072.535,06
		CS	22.887.310,28	TP	8.524.934,69	FPV	2.024.086,17			TR	9.798.336,64
0906 Programma 06	Tutela e valorizzazione delle risorse idriche										
Titolo 1	Spese correnti	RS	155.471,25	PR	73.048,91	R	54.625,28-			EP	27.797,06
		CP	719.190,52	PC	309.119,39	I	451.690,52	ECP	67.500,00	EC	142.571,13
		CS	874.661,77	TP	382.168,30	FPV	200.000,00			TR	170.368,19
Titolo 2	Spese in conto capitale	RS	14.354.182,42	PR	0,00	R	0,00			EP	14.354.182,42
		CP	8.570.699,94	PC	0,00	I	8.570.699,94	ECP	0,00	EC	8.570.699,94
		CS	22.924.882,36	TP	0,00	FPV	0,00			TR	22.924.882,36
Titolo 3	Spese per incremento attività finanziarie	RS	0,00	PR	0,00	R	0,00			EP	0,00
		CP	0,00	PC	0,00	I	0,00	ECP	0,00	EC	0,00
		CS	0,00	TP	0,00	FPV	0,00			TR	0,00
Totale programma 06	Tutela e valorizzazione delle risorse idriche	RS	14.509.653,67	PR	73.048,91	R	54.625,28-			EP	14.381.979,48
		CP	9.289.890,46	PC	309.119,39	I	9.022.390,46	ECP	67.500,00	EC	8.713.271,07
		CS	23.799.544,13	TP	382.168,30	FPV	200.000,00			TR	23.095.250,55
0907 Programma 07	Sviluppo sostenibile territorio montano piccoli Comuni										
Titolo 1	Spese correnti	RS	0,00	PR	0,00	R	0,00			EP	0,00
		CP	0,00	PC	0,00	I	0,00	ECP	0,00	EC	0,00
		CS	0,00	TP	0,00	FPV	0,00			TR	0,00
Titolo 2	Spese in conto capitale	RS	0,00	PR	0,00	R	0,00			EP	0,00
		CP	0,00	PC	0,00	I	0,00	ECP	0,00	EC	0,00
		CS	0,00	TP	0,00	FPV	0,00			TR	0,00
Titolo 3	Spese per incremento attività finanziarie	RS	0,00	PR	0,00	R	0,00			EP	0,00
		CP	0,00	PC	0,00	I	0,00	ECP	0,00	EC	0,00
		CS	0,00	TP	0,00	FPV	0,00			TR	0,00

REGIONE PUGLIA – SEZIONE BILANCIO E RAGIONERIA

CONTO DEL BILANCIO - GESTIONE DELLA SPESA

MISSIONE,PROGRAMMA, TITOLO	DENOMINAZIONE	RESIDUI PASSIVI AL 01/01/2019 (RS)	PAGAMENTI IN C/RESIDUI (PR)	RIACCERTAMENTO RESIDUI (R) (1)		RESIDUI PASSIVI DA ESERCIZI PRECEDENTI (EP=RS-PR+R)
		PREVISIONI DEFINITIVE DI COMPETENZA (CP)	PAGAMENTI IN C/COMPETENZA (PC)	IMPEGNI (I) (2)	ECONOMIE DI COMPETENZA (ECP= CP-I-FPV)	RESIDUI PASSIVI DA ESERCIZIO DI COMPETENZA (EC=I-PC)
		PREVISIONI DEFINITIVE DI CASSA (CS)	TOTALE PAGAMENTI (TP=PR+PC)	FONDO PLURIENNALE VINCOLATO (FPV) (3)		TOTALE RESIDUI PASSIVI DA RIPORTARE (TR=EP+EC)
Totale programma 07	Sviluppo sostenibile territorio montano piccoli Comuni	RS 0,00	PR 0,00	R 0,00		EP 0,00
		CP 0,00	PC 0,00	I 0,00	ECP 0,00	EC 0,00
		CS 0,00	TP 0,00	FPV 0,00		TR 0,00
0908 Programma 08	Qualità dell'aria e riduzione dell'inquinamento					
Titolo 1	Spese correnti	RS 7.605.058,31	PR 211.517,48	R 177.617,46-		EP 7.215.923,37
		CP 23.427.213,40	PC 13.741.364,39	I 20.474.770,08	ECP 2.893.355,71	EC 6.733.405,69
		CS 30.973.184,10	TP 13.952.881,87	FPV 59.087,61		TR 13.949.329,06
Titolo 2	Spese in conto capitale	RS 15.167.822,73	PR 4.071.105,55	R 476.854,10-		EP 10.619.863,08
		CP 64.716.070,74	PC 4.408.341,14	I 51.789.499,61	ECP 12.785.003,83	EC 47.381.158,47
		CS 79.742.326,17	TP 8.479.446,69	FPV 141.567,30		TR 58.001.021,55
Titolo 3	Spese per incremento attività finanziarie	RS 0,00	PR 0,00	R 0,00		EP 0,00
		CP 0,00	PC 0,00	I 0,00	ECP 0,00	EC 0,00
		CS 0,00	TP 0,00	FPV 0,00		TR 0,00
Totale programma 08	Qualità dell'aria e riduzione dell'inquinamento	RS 22.772.881,04	PR 4.282.623,03	R 654.471,56-		EP 17.835.786,45
		CP 88.143.284,14	PC 18.149.705,53	I 72.264.269,69	ECP 15.678.359,54	EC 54.114.564,16
		CS 110.715.510,27	TP 22.432.328,56	FPV 200.654,91		TR 71.950.350,61
0909 Programma 09	Politica regionale unitaria per lo sviluppo sostenibile e la tutela del territorio e l'ambiente					
Titolo 1	Spese correnti	RS 5.897.961,01	PR 597.887,60	R 297.277,83-		EP 5.002.795,58
		CP 2.087.507,91	PC 820.648,07	I 1.671.358,17	ECP 416.149,74	EC 850.710,10
		CS 7.985.468,92	TP 1.418.535,67	FPV 0,00		TR 5.853.505,68
Titolo 2	Spese in conto capitale	RS 478.614.028,31	PR 64.731.488,41	R 26.026.652,90-		EP 387.855.887,00
		CP 587.390.156,65	PC 24.457.925,34	I 207.230.164,56	ECP 353.107.443,84	EC 182.772.239,22
		CS 1.051.075.628,12	TP 89.189.413,75	FPV 27.052.548,25		TR 570.628.126,22
Titolo 3	Spese per incremento attività finanziarie	RS 0,00	PR 0,00	R 0,00		EP 0,00
		CP 0,00	PC 0,00	I 0,00	ECP 0,00	EC 0,00
		CS 0,00	TP 0,00	FPV 0,00		TR 0,00

REGIONE PUGLIA – SEZIONE BILANCIO E RAGIONERIA

Allegato 03
(ex. Art.66 c.2 DLgs.118/2011-Rendiconto)

CONTO DEL BILANCIO - GESTIONE DELLA SPESA

MISSIONE,PROGRAMMA, TITOLO	DENOMINAZIONE	RESIDUI PASSIVI AL 01/01/2019 (RS) / PREVISIONI DEFINITIVE DI COMPETENZA (CP) / PREVISIONI DEFINITIVE DI CASSA (CS)	PAGAMENTI IN C/RESIDUI (PR) / PAGAMENTI IN C/COMPETENZA (PC) / TOTALE PAGAMENTI (TP=PR+PC)	RIACCERTAMENTO RESIDUI (R) [1] / IMPEGNI (I) [2] / FONDO PLURIENNALE VINCOLATO (FPV) [3]	ECONOMIE DI COMPETENZA (ECP= CP-I-FPV)	RESIDUI PASSIVI DA ESERCIZI PRECEDENTI (EP=RS-PR+R) / RESIDUI PASSIVI DA ESERCIZIO DI COMPETENZA (EC=I-PC) / TOTALE RESIDUI PASSIVI DA RIPORTARE (TR=EP+EC)
Totale programma 09	Politica regionale unitaria per lo sviluppo sostenibile e la tutela del territorio e l'ambiente	RS 484.511.989,32 CP 589.477.664,56 CS 1.059.061.097,04	PR 65.329.376,01 PC 25.278.573,41 TP 90.607.949,42	R 26.323.930,73- I 208.901.522,73 FPV 27.052.548,25	ECP 353.523.593,58	EP 392.858.682,58 EC 183.622.949,32 TR 576.481.631,90
TOTALE MISSIONE 09	Sviluppo sostenibile e tutela del territorio e dell'ambiente	RS 602.574.793,83 CP 799.711.990,82 CS 1.386.751.380,90	PR 77.571.290,22 PC 64.139.740,54 TP 141.711.030,76	R 30.676.064,54- I 356.836.526,49 FPV 68.233.798,76	ECP 374.641.665,57	EP 494.327.439,07 EC 292.696.785,95 TR 787.024.225,02
MISSIONE 10	Trasporti e diritto alla mobilità					
1001 Programma 01	Trasporto ferroviario					
Titolo 1	Spese correnti	RS 61.351.583,38 CP 317.933.053,83 CS 379.284.637,21	PR 51.926.074,10 PC 244.804.841,54 TP 296.730.915,64	R 21.845,20- I 317.933.053,80 FPV 0,00	ECP 0,03	EP 9.403.664,08 EC 73.128.212,26 TR 82.531.876,34
Titolo 2	Spese in conto capitale	RS 76.988.924,09 CP 19.385.700,42 CS 96.374.624,51	PR 672.149,24 PC 798.963,73 TP 1.471.112,97	R 558.269,65- I 5.604.700,00 FPV 673.475,42	ECP 13.107.525,00	EP 75.758.505,20 EC 4.805.736,27 TR 80.564.241,47
Titolo 3	Spese per incremento attività finanziarie	RS 0,00 CP 0,00 CS 0,00	PR 0,00 PC 0,00 TP 0,00	R 0,00 I 0,00 FPV 0,00	ECP 0,00	EP 0,00 EC 0,00 TR 0,00
Totale programma 01	Trasporto ferroviario	RS 138.340.507,47 CP 337.318.754,25 CS 475.659.261,72	PR 52.598.223,34 PC 245.603.805,27 TP 298.202.028,61	R 580.114,85- I 323.537.753,80 FPV 673.475,42	ECP 13.107.525,03	EP 85.162.169,28 EC 77.933.948,53 TR 163.096.117,81
1002 Programma 02	Trasporto pubblico locale					
Titolo 1	Spese correnti	RS 39.485.745,50 CP 199.312.280,35 CS 238.798.025,85	PR 27.365.319,37 PC 170.839.358,92 TP 198.204.678,29	R 82.597,66- I 198.851.686,04 FPV 52.607,59	ECP 407.986,72	EP 12.037.828,47 EC 28.012.327,12 TR 40.050.155,59
Titolo 2	Spese in conto capitale	RS 26.281.161,48 CP 6.651.553,56 CS 32.932.715,04	PR 22.432.228,60 PC 566.331,83 TP 22.998.560,43	R 0,00 I 1.320.858,90 FPV 797.925,89	ECP 4.532.768,77	EP 3.848.932,88 EC 754.527,07 TR 4.603.459,9

REGIONE PUGLIA – SEZIONE BILANCIO E RAGIONERIA

CONTO DEL BILANCIO - GESTIONE DELLA SPESA

MISSIONE,PROGRAMMA, TITOLO	DENOMINAZIONE	RESIDUI PASSIVI AL 01/01/2019 (RS)		PAGAMENTI IN C/RESIDUI (PR)		RIACCERTAMENTO RESIDUI (R) (1)			RESIDUI PASSIVI DA ESERCIZI PRECEDENTI (EP=RS-PR+R)	
		PREVISIONI DEFINITIVE DI COMPETENZA (CP)		PAGAMENTI IN C/COMPETENZA (PC)		IMPEGNI (I) (2)		ECONOMIE DI COMPETENZA (ECP= CP-I-FPV)	RESIDUI PASSIVI DA ESERCIZIO DI COMPETENZA (EC=I-PC)	
		PREVISIONI DEFINITIVE DI CASSA (CS)		TOTALE PAGAMENTI (TP=PR+PC)		FONDO PLURIENNALE VINCOLATO (FPV) (3)			TOTALE RESIDUI PASSIVI DA RIPORTARE (TR=EP+EC)	
Titolo 3	Spese per incremento attività finanziarie	RS	0,00	PR	0,00	R	0,00		EP	0,00
		CP	0,00	PC	0,00	I	0,00	ECP 0,00	EC	0,00
		CS	0,00	TP	0,00	FPV	0,00		TR	0,00
Titolo 4	Rimborso Prestiti	RS	0,00	PR	0,00	R	0,00		EP	0,00
		CP	2.276.176,62	PC	2.276.176,62	I	2.276.176,62	ECP 0,00	EC	0,00
		CS	2.276.176,62	TP	2.276.176,62	FPV	0,00		TR	0,00
Totale programma 02	Trasporto pubblico locale	RS	65.766.906,98	PR	49.797.547,97	R	82.597,66-		EP	15.886.761,35
		CP	208.240.010,53	PC	173.681.867,37	I	202.448.721,56	ECP 4.940.755,49	EC	28.766.854,19
		CS	274.006.917,51	TP	223.479.415,34	FPV	850.533,48		TR	44.653.615,54
1003 Programma 03	Trasporto per vie d'acqua									
Titolo 1	Spese correnti	RS	639.014,90	PR	96.034,32	R	182.775,62-		EP	360.204,96
		CP	2.678.069,96	PC	1.591.090,76	I	2.478.801,13	ECP 199.268,83	EC	887.710,37
		CS	3.317.084,86	TP	1.687.125,08	FPV	0,00		TR	1.247.915,33
Titolo 2	Spese in conto capitale	RS	13.716.757,70	PR	0,00	R	0,00		EP	13.716.757,70
		CP	1.027.151,85	PC	64.640,49	I	832.668,29	ECP 161.330,35	EC	768.027,80
		CS	14.743.909,55	TP	64.640,49	FPV	33.153,21		TR	14.484.785,50
Titolo 3	Spese per incremento attività finanziarie	RS	0,00	PR	0,00	R	0,00		EP	0,00
		CP	0,00	PC	0,00	I	0,00	ECP 0,00	EC	0,00
		CS	0,00	TP	0,00	FPV	0,00		TR	0,00
Totale programma 03	Trasporto per vie d'acqua	RS	14.355.772,60	PR	96.034,32	R	182.775,62-		EP	14.076.962,66
		CP	3.705.221,81	PC	1.655.731,25	I	3.311.469,42	ECP 360.599,18	EC	1.655.738,17
		CS	18.060.994,41	TP	1.751.765,57	FPV	33.153,21		TR	15.732.700,83
1004 Programma 04	Altre modalità di trasporto									
Titolo 1	Spese correnti	RS	703.219,19	PR	595.276,08	R	33.345,53-		EP	74.597,58
		CP	3.236.318,57	PC	2.602.090,85	I	3.236.318,57	ECP 0,00	EC	634.227,72
		CS	3.939.537,76	TP	3.197.366,93	FPV	0,00		TR	708.825,30

REGIONE PUGLIA
SEZIONE BILANCIO E RAGIONERIA

Allegato 03
(ex. Art.66 c.2 DLgs.118/2011-Rendiconto)

CONTO DEL BILANCIO - GESTIONE DELLA SPESA

MISSIONE,PROGRAMMA, TITOLO	DENOMINAZIONE	RESIDUI PASSIVI AL 01/01/2019 (RS)		PAGAMENTI IN C/RESIDUI (PR)		RIACCERTAMENTO RESIDUI (R) (1)				RESIDUI PASSIVI DA ESERCIZI PRECEDENTI (EP=RS-PR+R)	
		PREVISIONI DEFINITIVE DI COMPETENZA (CP)		PAGAMENTI IN C/COMPETENZA (PC)		IMPEGNI (I) (2)		ECONOMIE DI COMPETENZA (ECP= CP-I-FPV)		RESIDUI PASSIVI DA ESERCIZIO DI COMPETENZA (EC=I-PC)	
		PREVISIONI DEFINITIVE DI CASSA (CS)		TOTALE PAGAMENTI (TP=PR+PC)		FONDO PLURIENNALE VINCOLATO (FPV) (3)				TOTALE RESIDUI PASSIVI DA RIPORTARE (TR=EP+EC)	
Titolo 2	Spese in conto capitale	RS	9.000.000,00	PR	0,00	R	0,00			EP	9.000.000,00
		CP	0,00	PC	0,00	I	0,00	ECP	0,00	EC	0,00
		CS	9.000.000,00	TP	0,00	FPV	0,00			TR	9.000.000,00
Titolo 3	Spese per incremento attività finanziarie	RS	0,00	PR	0,00	R	0,00			EP	0,00
		CP	0,00	PC	0,00	I	0,00	ECP	0,00	EC	0,00
		CS	0,00	TP	0,00	FPV	0,00			TR	0,00
Totale programma 04	Altre modalità di trasporto	RS	9.703.219,19	PR	595.276,08	R	33.345,53-			EP	9.074.597,58
		CP	3.236.318,57	PC	2.602.090,85	I	3.236.318,57	ECP	0,00	EC	634.227,72
		CS	12.939.537,76	TP	3.197.366,93	FPV	0,00			TR	9.708.825,30
1005 Programma 05	Viabilità e infrastrutture stradali										
Titolo 1	Spese correnti	RS	114.885,97	PR	24.818,91	R	80.198,61-			EP	9.868,45
		CP	3.105.767,47	PC	745.567,80	I	908.595,51	ECP	2.037.409,58	EC	163.027,71
		CS	3.220.653,44	TP	770.386,71	FPV	159.762,38			TR	172.896,16
Titolo 2	Spese in conto capitale	RS	151.831.603,71	PR	16.762.248,92	R	0,00			EP	135.069.354,79
		CP	79.469.681,10	PC	87.433,05	I	71.850.862,98	ECP	6.958.818,12	EC	71.763.429,93
		CS	231.301.284,81	TP	16.849.681,97	FPV	660.000,00			TR	206.832.784,72
Titolo 3	Spese per incremento attività finanziarie	RS	920.000,00	PR	0,00	R	0,00			EP	920.000,00
		CP	500.000,00	PC	0,00	I	0,00	ECP	500.000,00	EC	0,00
		CS	1.420.000,00	TP	0,00	FPV	0,00			TR	920.000,00
Titolo 4	Rimborso Prestiti	RS	0,00	PR	0,00	R	0,00			EP	0,00
		CP	63.546,13	PC	63.546,13	I	63.546,13	ECP	0,00	EC	0,00
		CS	63.546,13	TP	63.546,13	FPV	0,00			TR	0,00
Totale programma 05	Viabilità e infrastrutture stradali	RS	152.866.489,68	PR	16.787.067,83	R	80.198,61-			EP	135.999.223,24
		CP	83.138.994,70	PC	896.546,98	I	72.823.004,62	ECP	9.496.227,70	EC	71.926.457,64
		CS	236.005.484,38	TP	17.683.614,81	FPV	819.762,38			TR	207.925.680,88
1006 Programma 06	Politica regionale unitaria per i trasporti e il diritto alla mobilità										

REGIONE PUGLIA – SEZIONE BILANCIO E RAGIONERIA

CONTO DEL BILANCIO - GESTIONE DELLA SPESA

MISSIONE,PROGRAMMA, TITOLO	DENOMINAZIONE	RESIDUI PASSIVI AL 01/01/2019 (RS) / PREVISIONI DEFINITIVE DI COMPETENZA (CP) / PREVISIONI DEFINITIVE DI CASSA (CS)		PAGAMENTI IN C/RESIDUI (PR) / PAGAMENTI IN C/COMPETENZA (PC) / TOTALE PAGAMENTI (TP=PR+PC)		RIACCERTAMENTO RESIDUI (R) [1] / IMPEGNI (I) [2] / FONDO PLURIENNALE VINCOLATO (FPV) [3]		ECONOMIE DI COMPETENZA (ECP= CP-I-FPV)		RESIDUI PASSIVI DA ESERCIZI PRECEDENTI (EP=RS-PR+R) / RESIDUI PASSIVI DA ESERCIZIO DI COMPETENZA (EC=I-PC) / TOTALE RESIDUI PASSIVI DA RIPORTARE (TR=EP+EC)	
Titolo 1	Spese correnti	RS	0,00	PR	0,00	R	0,00			EP	0,00
		CP	0,00	PC	0,00	I	0,00	ECP	0,00	EC	0,00
		CS	0,00	TP	0,00	FPV	0,00			TR	0,00
Titolo 2	Spese in conto capitale	RS	401.013.560,03	PR	61.305.521,48	R	3.565.810,35-			EP	336.142.228,20
		CP	740.240.959,29	PC	80.520.644,61	I	370.911.186,85	ECP	364.061.508,44	EC	290.390.542,24
		CS	1.135.986.255,32	TP	141.826.166,09	FPV	5.268.264,00			TR	626.532.770,44
Titolo 3	Spese per incremento attività finanziarie	RS	0,00	PR	0,00	R	0,00			EP	0,00
		CP	0,00	PC	0,00	I	0,00	ECP	0,00	EC	0,00
		CS	0,00	TP	0,00	FPV	0,00			TR	0,00
Totale programma 06	Politica regionale unitaria per i trasporti e il diritto alla mobilità	RS	401.013.560,03	PR	61.305.521,48	R	3.565.810,35-			EP	336.142.228,20
		CP	740.240.959,29	PC	80.520.644,61	I	370.911.186,85	ECP	364.061.508,44	EC	290.390.542,24
		CS	1.135.986.255,32	TP	141.826.166,09	FPV	5.268.264,00			TR	626.532.770,44
TOTALE MISSIONE 10	Trasporti e diritto alla mobilità	RS	782.046.455,95	PR	181.179.671,02	R	4.524.842,62-			EP	596.341.942,31
		CP	1.375.880.259,15	PC	504.960.686,33	I	976.268.454,82	ECP	391.966.615,84	EC	471.307.768,49
		CS	2.152.658.451,10	TP	686.140.357,35	FPV	7.645.188,49			TR	1.067.649.710,80
MISSIONE 11	Soccorso civile										
1101 Programma 01	Sistema di protezione civile										
Titolo 1	Spese correnti	RS	7.119.746,85	PR	1.839.915,37	R	213.749,93-			EP	5.066.081,55
		CP	10.735.415,20	PC	6.662.903,71	I	9.796.924,53	ECP	938.490,67	EC	3.134.020,82
		CS	17.855.162,05	TP	8.502.819,08	FPV	0,00			TR	8.200.102,37
Titolo 2	Spese in conto capitale	RS	284.159,30	PR	277.466,72	R	1.081,75-			EP	5.610,83
		CP	3.757.659,66	PC	452.790,39	I	1.213.212,83	ECP	2.109.937,21	EC	760.422,44
		CS	4.041.818,96	TP	730.257,11	FPV	434.509,62			TR	766.033,27
Titolo 3	Spese per incremento attività finanziarie	RS	0,00	PR	0,00	R	0,00			EP	0,00
		CP	0,00	PC	0,00	I	0,00	ECP	0,00	EC	0,00
		CS	0,00	TP	0,00	FPV	0,00			TR	0,00

REGIONE PUGLIA - SEZIONE BILANCIO E RAGIONERIA

Allegato 03
(ex. Art.66 c.2 DLgs.118/2011-Rendiconto)

CONTO DEL BILANCIO - GESTIONE DELLA SPESA

MISSIONE,PROGRAMMA, TITOLO	DENOMINAZIONE	RESIDUI PASSIVI AL 01/01/2019 (RS)		PAGAMENTI IN C/RESIDUI (PR)		RIACCERTAMENTO RESIDUI (R) [1]			RESIDUI PASSIVI DA ESERCIZI PRECEDENTI (EP=RS-PR+R)	
		PREVISIONI DEFINITIVE DI COMPETENZA (CP)		PAGAMENTI IN C/COMPETENZA (PC)		IMPEGNI (I) [2]		ECONOMIE DI COMPETENZA (ECP= CP-I-FPV)	RESIDUI PASSIVI DA ESERCIZIO DI COMPETENZA (EC=I-PC)	
		PREVISIONI DEFINITIVE DI CASSA (CS)		TOTALE PAGAMENTI (TP=PR+PC)		FONDO PLURIENNALE VINCOLATO (FPV) [3]			TOTALE RESIDUI PASSIVI DA RIPORTARE (TR=EP+EC)	
Totale programma 01	Sistema di protezione civile	RS	7.403.906,15	PR	2.117.382,09	R	214.831,68-		EP	5.071.692,38
		CP	14.493.074,86	PC	7.115.694,10	I	11.010.137,36	ECP 3.048.427,88	EC	3.894.443,26
		CS	21.896.981,01	TP	9.233.076,19	FPV	434.509,62		TR	8.966.135,64
1102 Programma 02	Interventi a seguito di calamità naturali									
Titolo 1	Spese correnti	RS	1.304.103,49	PR	28.332,10	R	91.655,56-		EP	1.184.115,83
		CP	1.708.409,88	PC	812.733,29	I	1.651.230,69	ECP 0,00	EC	838.497,40
		CS	3.012.513,37	TP	841.065,39	FPV	57.179,19		TR	2.022.613,23
Titolo 2	Spese in conto capitale	RS	14.112.987,85	PR	1.341.987,91	R	0,00		EP	12.770.999,94
		CP	17.063.603,84	PC	3.884.635,81	I	16.176.045,40	ECP 743.029,06	EC	12.291.409,59
		CS	31.176.591,69	TP	5.226.623,72	FPV	144.529,38		TR	25.062.409,53
Titolo 3	Spese per incremento attività finanziarie	RS	0,00	PR	0,00	R	0,00		EP	0,00
		CP	0,00	PC	0,00	I	0,00	ECP 0,00	EC	0,00
		CS	0,00	TP	0,00	FPV	0,00		TR	0,00
Titolo 4	Rimborso Prestiti	RS	0,00	PR	0,00	R	0,00		EP	0,00
		CP	0,00	PC	0,00	I	0,00	ECP 0,00	EC	0,00
		CS	0,00	TP	0,00	FPV	0,00		TR	0,00
Totale programma 02	Interventi a seguito di calamità naturali	RS	15.417.091,34	PR	1.370.320,01	R	91.655,56-		EP	13.955.115,77
		CP	18.772.013,72	PC	4.697.369,10	I	17.827.276,09	ECP 743.029,06	EC	13.129.906,99
		CS	34.189.105,06	TP	6.067.689,11	FPV	201.708,57		TR	27.085.022,76
1103 Programma 03	Politica regionale unitaria per il soccorso e la protezione civile									
Titolo 1	Spese correnti	RS	10.816,84	PR	2.345,24	R	7.637,96-		EP	833,64
		CP	83.387,47	PC	68.745,04	I	83.387,47	ECP 0,00	EC	14.642,43
		CS	94.204,31	TP	71.090,28	FPV	0,00		TR	15.476,07
Titolo 2	Spese in conto capitale	RS	118.130,00	PR	118.130,00	R	0,00		EP	0,00
		CP	0,00	PC	0,00	I	0,00	ECP 0,00	EC	0,00
		CS	118.130,00	TP	118.130,00	FPV	0,00		TR	0,00

REGIONE PUGLIA – SEZIONE BILANCIO E RAGIONERIA

CONTO DEL BILANCIO - GESTIONE DELLA SPESA

MISSIONE,PROGRAMMA, TITOLO	DENOMINAZIONE	RESIDUI PASSIVI AL 01/01/2019 (RS) / PREVISIONI DEFINITIVE DI COMPETENZA (CP) / PREVISIONI DEFINITIVE DI CASSA (CS)		PAGAMENTI IN C/RESIDUI (PR) / PAGAMENTI IN C/COMPETENZA (PC) / TOTALE PAGAMENTI (TP=PR+PC)		RIACCERTAMENTO RESIDUI (R) [1] / IMPEGNI (I) [2] / FONDO PLURIENNALE VINCOLATO (FPV) [3]		ECONOMIE DI COMPETENZA (ECP= CP-I-FPV)		RESIDUI PASSIVI DA ESERCIZI PRECEDENTI (EP=RS-PR+R) / RESIDUI PASSIVI DA ESERCIZIO DI COMPETENZA (EC=I-PC) / TOTALE RESIDUI PASSIVI DA RIPORTARE (TR=EP+EC)	
Titolo 3	Spese per incremento attività finanziarie	RS	0,00	PR	0,00	R	0,00			EP	0,00
		CP	0,00	PC	0,00	I	0,00	ECP	0,00	EC	0,00
		CS	0,00	TP	0,00	FPV	0,00			TR	0,00
Totale programma 03	Politica regionale unitaria per il soccorso e la protezione civile	RS	128.946,84	PR	120.475,24	R	7.637,96-			EP	833,64
		CP	83.387,47	PC	68.745,04	I	83.387,47	ECP	0,00	EC	14.642,43
		CS	212.334,31	TP	189.220,28	FPV	0,00			TR	15.476,07
TOTALE MISSIONE 11	Soccorso civile	RS	22.949.944,33	PR	3.608.177,34	R	314.125,20-			EP	19.027.641,79
		CP	33.348.476,05	PC	11.881.808,24	I	28.920.800,92	ECP	3.791.456,94	EC	17.038.992,68
		CS	56.298.420,38	TP	15.489.985,58	FPV	636.218,19			TR	36.066.634,47
MISSIONE 12	Diritti sociali, politiche sociali e famiglia										
1201 Programma 01	Interventi per l'infanzia e i minori e per asili nido										
Titolo 1	Spese correnti	RS	12.723.116,19	PR	1.243.380,44	R	96.397,04-			EP	11.383.338,71
		CP	27.356.739,00	PC	18.036.703,26	I	27.356.739,00	ECP	0,00	EC	9.320.035,74
		CS	40.079.855,19	TP	19.280.083,70	FPV	0,00			TR	20.703.374,45
Titolo 2	Spese in conto capitale	RS	10.923.894,94	PR	1.961.055,72	R	5.550.364,08-			EP	3.412.475,14
		CP	0,00	PC	0,00	I	0,00	ECP	0,00	EC	0,00
		CS	10.923.894,94	TP	1.961.055,72	FPV	0,00			TR	3.412.475,14
Titolo 3	Spese per incremento attività finanziarie	RS	0,00	PR	0,00	R	0,00			EP	0,00
		CP	0,00	PC	0,00	I	0,00	ECP	0,00	EC	0,00
		CS	0,00	TP	0,00	FPV	0,00			TR	0,00
Totale programma 01	Interventi per l'infanzia e i minori e per asili nido	RS	23.647.011,13	PR	3.204.436,16	R	5.646.761,12-			EP	14.795.813,85
		CP	27.356.739,00	PC	18.036.703,26	I	27.356.739,00	ECP	0,00	EC	9.320.035,74
		CS	51.003.750,13	TP	21.241.139,42	FPV	0,00			TR	24.115.849,59
1202 Programma 02	Interventi per la disabilità										
Titolo 1	Spese correnti	RS	10.540.773,40	PR	2.519.208,45	R	1.300.828,40-			EP	6.720.736,55
		CP	16.530.337,06	PC	11.383.751,00	I	14.906.852,92	ECP	1.623.484,14	EC	3.523.101,92
		CS	27.071.110,46	TP	13.902.959,45	FPV	0,00			TR	10.243.838,47

REGIONE PUGLIA - SEZIONE BILANCIO E RAGIONERIA

Allegato 03
(ex. Art.66 c.2 DLgs.118/2011-Rendiconto)

CONTO DEL BILANCIO - GESTIONE DELLA SPESA

MISSIONE,PROGRAMMA, TITOLO	DENOMINAZIONE	RESIDUI PASSIVI AL 01/01/2019 (RS) / PREVISIONI DEFINITIVE DI COMPETENZA (CP) / PREVISIONI DEFINITIVE DI CASSA (CS)		PAGAMENTI IN C/RESIDUI (PR) / PAGAMENTI IN C/COMPETENZA (PC) / TOTALE PAGAMENTI (TP=PR+PC)		RIACCERTAMENTO RESIDUI (R) [1] / IMPEGNI (I) [2] / FONDO PLURIENNALE VINCOLATO (FPV) [3]		ECONOMIE DI COMPETENZA (ECP= CP-I-FPV)		RESIDUI PASSIVI DA ESERCIZI PRECEDENTI (EP=RS-PR+R) / RESIDUI PASSIVI DA ESERCIZIO DI COMPETENZA (EC=I-PC) / TOTALE RESIDUI PASSIVI DA RIPORTARE (TR=EP+EC)	
Titolo 2	Spese in conto capitale	RS	0,00	PR	0,00	R	0,00			EP	0,00
		CP	0,00	PC	0,00	I	0,00	ECP	0,00	EC	0,00
		CS	0,00	TP	0,00	FPV	0,00			TR	0,00
Titolo 3	Spese per incremento attività finanziarie	RS	0,00	PR	0,00	R	0,00			EP	0,00
		CP	0,00	PC	0,00	I	0,00	ECP	0,00	EC	0,00
		CS	0,00	TP	0,00	FPV	0,00			TR	0,00
Totale programma 02	Interventi per la disabilità	RS	10.540.773,40	PR	2.519.208,45	R	1.300.828,40-			EP	6.720.736,55
		CP	16.530.337,06	PC	11.383.751,00	I	14.906.852,92	ECP	1.623.484,14	EC	3.523.101,92
		CS	27.071.110,46	TP	13.902.959,45	FPV	0,00			TR	10.243.838,47
1203 Programma 03	Interventi per gli anziani										
Titolo 1	Spese correnti	RS	19.260.501,33	PR	8.414.118,09	R	7.357.767,75-			EP	3.488.615,49
		CP	61.086.994,45	PC	48.636.062,78	I	61.082.725,30	ECP	4.269,15	EC	12.446.662,52
		CS	80.347.495,78	TP	57.050.180,87	FPV	0,00			TR	15.935.278,01
Titolo 2	Spese in conto capitale	RS	0,00	PR	0,00	R	0,00			EP	0,00
		CP	0,00	PC	0,00	I	0,00	ECP	0,00	EC	0,00
		CS	0,00	TP	0,00	FPV	0,00			TR	0,00
Titolo 3	Spese per incremento attività finanziarie	RS	0,00	PR	0,00	R	0,00			EP	0,00
		CP	0,00	PC	0,00	I	0,00	ECP	0,00	EC	0,00
		CS	0,00	TP	0,00	FPV	0,00			TR	0,00
Totale programma 03	Interventi per gli anziani	RS	19.260.501,33	PR	8.414.118,09	R	7.357.767,75-			EP	3.488.615,49
		CP	61.086.994,45	PC	48.636.062,78	I	61.082.725,30	ECP	4.269,15	EC	12.446.662,52
		CS	80.347.495,78	TP	57.050.180,87	FPV	0,00			TR	15.935.278,01
1204 Programma 04	Interventi per i soggetti a rischio di esclusione sociale										
Titolo 1	Spese correnti	RS	48.255.412,89	PR	31.585.461,93	R	10.730.647,47-			EP	5.939.303,49
		CP	76.739.975,50	PC	15.794.082,29	I	36.465.601,47	ECP	40.274.374,03	EC	20.671.519,18
		CS	124.995.388,39	TP	47.379.544,22	FPV	0,00			TR	26.610.822,67

REGIONE PUGLIA – SEZIONE BILANCIO E RAGIONERIA

CONTO DEL BILANCIO - GESTIONE DELLA SPESA

MISSIONE,PROGRAMMA, TITOLO	DENOMINAZIONE	RESIDUI PASSIVI AL 01/01/2019 (RS) / PREVISIONI DEFINITIVE DI COMPETENZA (CP) / PREVISIONI DEFINITIVE DI CASSA (CS)		PAGAMENTI IN C/RESIDUI (PR) / PAGAMENTI IN C/COMPETENZA (PC) / TOTALE PAGAMENTI (TP=PR+PC)		RIACCERTAMENTO RESIDUI (R) [1] / IMPEGNI (I) [2] / FONDO PLURIENNALE VINCOLATO (FPV) [3]		ECONOMIE DI COMPETENZA (ECP= CP-I-FPV)		RESIDUI PASSIVI DA ESERCIZI PRECEDENTI (EP=RS-PR+R) / RESIDUI PASSIVI DA ESERCIZIO DI COMPETENZA (EC=I-PC) / TOTALE RESIDUI PASSIVI DA RIPORTARE (TR=EP+EC)	
Titolo 2	Spese in conto capitale	RS	0,00	PR	0,00	R	0,00			EP	0,00
		CP	0,00	PC	0,00	I	0,00	ECP	0,00	EC	0,00
		CS	0,00	TP	0,00	FPV	0,00			TR	0,00
Titolo 3	Spese per incremento attività finanziarie	RS	0,00	PR	0,00	R	0,00			EP	0,00
		CP	0,00	PC	0,00	I	0,00	ECP	0,00	EC	0,00
		CS	0,00	TP	0,00	FPV	0,00			TR	0,00
Totale programma 04	Interventi per i soggetti a rischio di esclusione sociale	RS	48.255.412,89	PR	31.585.461,93	R	10.730.647,47-			EP	5.939.303,49
		CP	76.739.975,50	PC	15.794.082,29	I	36.465.601,47	ECP	40.274.374,03	EC	20.671.519,18
		CS	124.995.388,39	TP	47.379.544,22	FPV	0,00			TR	26.610.822,67
1205 Programma 05	Interventi per le famiglie										
Titolo 1	Spese correnti	RS	7.637.490,90	PR	816.444,90	R	5.278.076,45-			EP	1.542.969,55
		CP	15.370.739,56	PC	213.127,23	I	15.093.150,61	ECP	277.588,95	EC	14.880.023,38
		CS	23.008.230,46	TP	1.029.572,13	FPV	0,00			TR	16.422.992,93
Titolo 2	Spese in conto capitale	RS	488.997,43	PR	0,00	R	0,00			EP	488.997,43
		CP	0,00	PC	0,00	I	0,00	ECP	0,00	EC	0,00
		CS	488.997,43	TP	0,00	FPV	0,00			TR	488.997,43
Titolo 3	Spese per incremento attività finanziarie	RS	0,00	PR	0,00	R	0,00			EP	0,00
		CP	0,00	PC	0,00	I	0,00	ECP	0,00	EC	0,00
		CS	0,00	TP	0,00	FPV	0,00			TR	0,00
Totale programma 05	Interventi per le famiglie	RS	8.126.488,33	PR	816.444,90	R	5.278.076,45-			EP	2.031.966,98
		CP	15.370.739,56	PC	213.127,23	I	15.093.150,61	ECP	277.588,95	EC	14.880.023,38
		CS	23.497.227,89	TP	1.029.572,13	FPV	0,00			TR	16.911.990,36
1206 Programma 06	Interventi per il diritto alla casa										
Titolo 1	Spese correnti	RS	13.093.447,90	PR	6.831.360,94	R	0,00			EP	6.262.086,96
		CP	20.030.171,43	PC	669.995,18	I	19.480.171,30	ECP	300.000,13	EC	18.810.176,12
		CS	33.123.619,33	TP	7.501.356,12	FPV	250.000,00			TR	25.072.263,08

REGIONE PUGLIA – SEZIONE BILANCIO E RAGIONERIA

Allegato 03
(ex. Art.66 c.2 DLgs.118/2011-Rendiconto)

CONTO DEL BILANCIO - GESTIONE DELLA SPESA

MISSIONE,PROGRAMMA, TITOLO	DENOMINAZIONE	RESIDUI PASSIVI AL 01/01/2019 (RS) / PREVISIONI DEFINITIVE DI COMPETENZA (CP) / PREVISIONI DEFINITIVE DI CASSA (CS)		PAGAMENTI IN C/RESIDUI (PR) / PAGAMENTI IN C/COMPETENZA (PC) / TOTALE PAGAMENTI (TP=PR+PC)		RIACCERTAMENTO RESIDUI (R) [1] / IMPEGNI (I) [2] / FONDO PLURIENNALE VINCOLATO (FPV) [3]		ECONOMIE DI COMPETENZA (ECP= CP-I-FPV)		RESIDUI PASSIVI DA ESERCIZI PRECEDENTI (EP=RS-PR+R) / RESIDUI PASSIVI DA ESERCIZIO DI COMPETENZA (EC=I-PC) / TOTALE RESIDUI PASSIVI DA RIPORTARE (TR=EP+EC)	
Titolo 2	Spese in conto capitale	RS	0,00	PR	0,00	R	0,00			EP	0,00
		CP	100.000,00	PC	100.000,00	I	100.000,00	ECP	0,00	EC	0,00
		CS	100.000,00	TP	100.000,00	FPV	0,00			TR	0,00
Titolo 3	Spese per incremento attività finanziarie	RS	0,00	PR	0,00	R	0,00			EP	0,00
		CP	0,00	PC	0,00	I	0,00	ECP	0,00	EC	0,00
		CS	0,00	TP	0,00	FPV	0,00			TR	0,00
Totale programma 06	Interventi per il diritto alla casa	RS	13.093.447,90	PR	6.831.360,94	R	0,00			EP	6.262.086,96
		CP	20.130.171,43	PC	769.995,18	I	19.580.171,30	ECP	300.000,13	EC	18.810.176,12
		CS	33.223.619,33	TP	7.601.356,12	FPV	250.000,00			TR	25.072.263,08
1207 Programma 07	Programmazione e governo della rete dei servizi sociosanitari e sociali										
Titolo 1	Spese correnti	RS	1.758.089,68	PR	321.900,54	R	1.044.909,49-			EP	391.279,65
		CP	3.389.329,37	PC	757.999,38	I	1.220.696,52	ECP	2.168.632,85	EC	462.697,14
		CS	5.147.419,05	TP	1.079.899,92	FPV	0,00			TR	853.976,79
Titolo 2	Spese in conto capitale	RS	0,00	PR	0,00	R	0,00			EP	0,00
		CP	0,00	PC	0,00	I	0,00	ECP	0,00	EC	0,00
		CS	0,00	TP	0,00	FPV	0,00			TR	0,00
Titolo 3	Spese per incremento attività finanziarie	RS	0,00	PR	0,00	R	0,00			EP	0,00
		CP	0,00	PC	0,00	I	0,00	ECP	0,00	EC	0,00
		CS	0,00	TP	0,00	FPV	0,00			TR	0,00
Totale programma 07	Programmazione e governo della rete dei servizi sociosanitari e sociali	RS	1.758.089,68	PR	321.900,54	R	1.044.909,49-			EP	391.279,65
		CP	3.389.329,37	PC	757.999,38	I	1.220.696,52	ECP	2.168.632,85	EC	462.697,14
		CS	5.147.419,05	TP	1.079.899,92	FPV	0,00			TR	853.976,79
1208 Programma 08	Cooperazione e associazionismo										
Titolo 1	Spese correnti	RS	714.469,33	PR	421.699,18	R	37.121,11-			EP	255.649,04
		CP	1.096.690,52	PC	703.463,11	I	911.690,52	ECP	185.000,00	EC	208.227,41
		CS	1.811.159,85	TP	1.125.162,29	FPV	0,00			TR	463.876,45

REGIONE PUGLIA – SEZIONE BILANCIO E RAGIONERIA

CONTO DEL BILANCIO - GESTIONE DELLA SPESA

MISSIONE,PROGRAMMA, TITOLO	DENOMINAZIONE	RESIDUI PASSIVI AL 01/01/2019 (RS) / PREVISIONI DEFINITIVE DI COMPETENZA (CP) / PREVISIONI DEFINITIVE DI CASSA (CS)		PAGAMENTI IN C/RESIDUI (PR) / PAGAMENTI IN C/COMPETENZA (PC) / TOTALE PAGAMENTI (TP=PR+PC)		RIACCERTAMENTO RESIDUI (R) [1] / IMPEGNI (I) [2] / FONDO PLURIENNALE VINCOLATO (FPV) [3]		ECONOMIE DI COMPETENZA (ECP= CP-I-FPV)		RESIDUI PASSIVI DA ESERCIZI PRECEDENTI (EP=RS-PR+R) / RESIDUI PASSIVI DA ESERCIZIO DI COMPETENZA (EC=I-PC) / TOTALE RESIDUI PASSIVI DA RIPORTARE (TR=EP+EC)	
Titolo 2	Spese in conto capitale	RS	0,00	PR	0,00	R	0,00			EP	0,00
		CP	0,00	PC	0,00	I	0,00	ECP	0,00	EC	0,00
		CS	0,00	TP	0,00	FPV	0,00			TR	0,00
Titolo 3	Spese per incremento attività finanziarie	RS	0,00	PR	0,00	R	0,00			EP	0,00
		CP	0,00	PC	0,00	I	0,00	ECP	0,00	EC	0,00
		CS	0,00	TP	0,00	FPV	0,00			TR	0,00
Totale programma 08	Cooperazione e associazionismo	RS	714.469,33	PR	421.699,18	R	37.121,11-			EP	255.649,04
		CP	1.096.690,52	PC	703.463,11	I	911.690,52	ECP	185.000,00	EC	208.227,41
		CS	1.811.159,85	TP	1.125.162,29	FPV	0,00			TR	463.876,45
1209 Programma 09	Servizio necroscopico e cimiteriale										
Titolo 1	Spese correnti	RS	0,00	PR	0,00	R	0,00			EP	0,00
		CP	0,00	PC	0,00	I	0,00	ECP	0,00	EC	0,00
		CS	0,00	TP	0,00	FPV	0,00			TR	0,00
Titolo 2	Spese in conto capitale	RS	0,00	PR	0,00	R	0,00			EP	0,00
		CP	0,00	PC	0,00	I	0,00	ECP	0,00	EC	0,00
		CS	0,00	TP	0,00	FPV	0,00			TR	0,00
Titolo 3	Spese per incremento attività finanziarie	RS	0,00	PR	0,00	R	0,00			EP	0,00
		CP	0,00	PC	0,00	I	0,00	ECP	0,00	EC	0,00
		CS	0,00	TP	0,00	FPV	0,00			TR	0,00
Totale programma 09	Servizio necroscopico e cimiteriale	RS	0,00	PR	0,00	R	0,00			EP	0,00
		CP	0,00	PC	0,00	I	0,00	ECP	0,00	EC	0,00
		CS	0,00	TP	0,00	FPV	0,00			TR	0,00
1210 Programma 10	Politica regionale unitaria per i diritti sociali e la famiglia										
Titolo 1	Spese correnti	RS	57.902.884,69	PR	28.149.390,07	R	1.271.764,31-			EP	28.481.730,31
		CP	119.045.752,81	PC	16.546.137,68	I	112.781.317,86	ECP	6.264.434,95	EC	96.235.180,18
		CS	176.948.637,50	TP	44.695.527,75	FPV	0,00			TR	124.716.910,49

REGIONE PUGLIA
SEZIONE BILANCIO E RAGIONERIA

Allegato 03
(ex. Art.66 c.2 DLgs.118/2011-Rendiconto)

CONTO DEL BILANCIO - GESTIONE DELLA SPESA

MISSIONE,PROGRAMMA, TITOLO	DENOMINAZIONE	RESIDUI PASSIVI AL 01/01/2019 (RS) / PREVISIONI DEFINITIVE DI COMPETENZA (CP) / PREVISIONI DEFINITIVE DI CASSA (CS)		PAGAMENTI IN C/RESIDUI (PR) / PAGAMENTI IN C/COMPETENZA (PC) / TOTALE PAGAMENTI (TP=PR+PC)		RIACCERTAMENTO RESIDUI (R) [1] / IMPEGNI (I) [2] / FONDO PLURIENNALE VINCOLATO (FPV) [3]		ECONOMIE DI COMPETENZA (ECP= CP-I-FPV)		RESIDUI PASSIVI DA ESERCIZI PRECEDENTI (EP=RS-PR+R) / RESIDUI PASSIVI DA ESERCIZIO DI COMPETENZA (EC=I-PC) / TOTALE RESIDUI PASSIVI DA RIPORTARE (TR=EP+EC)	
Titolo 2	Spese in conto capitale	RS	22.978.361,25	PR	6.001.623,30	R	309.489,71-			EP	16.667.248,24
		CP	31.584.834,03	PC	1.556.195,71	I	12.602.646,15	ECP	18.982.187,88	EC	11.046.450,44
		CS	54.563.195,28	TP	7.557.819,01	FPV	0,00			TR	27.713.698,68
Titolo 3	Spese per incremento attività finanziarie	RS	0,00	PR	0,00	R	0,00			EP	0,00
		CP	0,00	PC	0,00	I	0,00	ECP	0,00	EC	0,00
		CS	0,00	TP	0,00	FPV	0,00			TR	0,00
Totale programma 10	Politica regionale unitaria per i diritti sociali e la famiglia	RS	80.881.245,94	PR	34.151.013,37	R	1.581.254,02-			EP	45.148.978,55
		CP	150.630.586,84	PC	18.102.333,39	I	125.383.964,01	ECP	25.246.622,83	EC	107.281.630,62
		CS	231.511.832,78	TP	52.253.346,76	FPV	0,00			TR	152.430.609,17
TOTALE MISSIONE 12	Diritti sociali, politiche sociali e famiglia	RS	206.277.439,93	PR	88.265.643,56	R	32.977.365,81-			EP	85.034.430,56
		CP	372.331.563,73	PC	114.397.517,62	I	302.001.591,65	ECP	70.079.972,08	EC	187.604.074,03
		CS	578.609.003,66	TP	202.663.161,18	FPV	250.000,00			TR	272.638.504,59
MISSIONE 13	Tutela della salute										
1301 Programma 01	Servizio sanitario regionale - finanziamento ordinario corrente per la garanzia dei LEA										
Titolo 1	Spese correnti	RS	658.480.859,01	PR	271.182.898,52	R	287.885,74-			EP	387.010.074,75
		CP	7.758.614.432,98	PC	7.241.165.940,72	I	7.686.079.737,08	ECP	72.534.695,90	EC	444.913.796,36
		CS	8.417.095.291,99	TP	7.512.348.839,24	FPV	0,00			TR	831.923.871,11
Titolo 2	Spese in conto capitale	RS	217.755.211,30	PR	129.149.478,43	R	0,00			EP	88.605.732,87
		CP	159.387.589,07	PC	0,00	I	159.387.589,07	ECP	0,00	EC	159.387.589,07
		CS	377.142.800,37	TP	129.149.478,43	FPV	0,00			TR	247.993.321,94
Totale programma 01	Servizio sanitario regionale - finanziamento ordinario corrente per la garanzia dei LEA	RS	876.236.070,31	PR	400.332.376,95	R	287.885,74-			EP	475.615.807,62
		CP	7.918.002.022,05	PC	7.241.165.940,72	I	7.845.467.326,15	ECP	72.534.695,90	EC	604.301.385,43
		CS	8.794.238.092,36	TP	7.641.498.317,67	FPV	0,00			TR	1.079.917.193,05
1302 Programma 02	Servizio sanitario regionale - finanziamento aggiuntivo corrente per livelli di assistenza superiori ai LEA										
Titolo 1	Spese correnti	RS	11.023.088,68	PR	6.037.406,88	R	357.779,49-			EP	4.627.902,31
		CP	7.934.925,55	PC	254.123,67	I	7.934.925,55	ECP	0,00	EC	7.680.801,88
		CS	18.958.014,23	TP	6.291.530,55	FPV	0,00			TR	12.308.704,19

REGIONE PUGLIA – SEZIONE BILANCIO E RAGIONERIA

CONTO DEL BILANCIO - GESTIONE DELLA SPESA

MISSIONE,PROGRAMMA, TITOLO	DENOMINAZIONE	RESIDUI PASSIVI AL 01/01/2019 (RS)	PAGAMENTI IN C/RESIDUI (PR)	RIACCERTAMENTO RESIDUI (R) (1)		RESIDUI PASSIVI DA ESERCIZI PRECEDENTI (EP=RS-PR+R)
		PREVISIONI DEFINITIVE DI COMPETENZA (CP)	PAGAMENTI IN C/COMPETENZA (PC)	IMPEGNI (I) (2)	ECONOMIE DI COMPETENZA (ECP= CP-I-FPV)	RESIDUI PASSIVI DA ESERCIZIO DI COMPETENZA (EC=I-PC)
		PREVISIONI DEFINITIVE DI CASSA (CS)	TOTALE PAGAMENTI (TP=PR+PC)	FONDO PLURIENNALE VINCOLATO (FPV) (3)		TOTALE RESIDUI PASSIVI DA RIPORTARE (TR=EP+EC)

Totale programma 02	Servizio sanitario regionale - finanziamento aggiuntivo corrente per livelli di assistenza superiori ai LEA	RS	11.023.088,68	PR	6.037.406,88	R	357.779,49-			EP	4.627.902,31
		CP	7.934.925,55	PC	254.123,67	I	7.934.925,55	ECP	0,00	EC	7.680.801,88
		CS	18.958.014,23	TP	6.291.530,55	FPV	0,00			TR	12.308.704,19
1303 Programma 03	Servizio sanitario regionale - finanziamento aggiuntivo corrente per la copertura dello squilibrio di bilancio corrente										
Titolo 1	Spese correnti	RS	0,00	PR	0,00	R	0,00			EP	0,00
		CP	0,00	PC	0,00	I	0,00	ECP	0,00	EC	0,00
		CS	0,00	TP	0,00	FPV	0,00			TR	0,00
Totale programma 03	Servizio sanitario regionale - finanziamento aggiuntivo corrente per la copertura dello squilibrio di bilancio corrente	RS	0,00	PR	0,00	R	0,00			EP	0,00
		CP	0,00	PC	0,00	I	0,00	ECP	0,00	EC	0,00
		CS	0,00	TP	0,00	FPV	0,00			TR	0,00
1304 Programma 04	Servizio sanitario regionale - ripiano di disavanzi sanitari relativi ad esercizi pregressi										
Titolo 1	Spese correnti	RS	0,00	PR	0,00	R	0,00			EP	0,00
		CP	19.666.940,87	PC	19.666.940,87	I	19.666.940,87	ECP	0,00	EC	0,00
		CS	19.666.940,87	TP	19.666.940,87	FPV	0,00			TR	0,00
Titolo 2	Spese in conto capitale	RS	333.910,30	PR	0,00	R	0,00			EP	333.910,30
		CP	98.000,00	PC	0,00	I	98.000,00	ECP	0,00	EC	98.000,00
		CS	431.910,30	TP	0,00	FPV	0,00			TR	431.910,30
Titolo 3	Spese per incremento attività finanziarie	RS	0,00	PR	0,00	R	0,00			EP	0,00
		CP	0,00	PC	0,00	I	0,00	ECP	0,00	EC	0,00
		CS	0,00	TP	0,00	FPV	0,00			TR	0,00
Titolo 4	Rimborso Prestiti	RS	0,00	PR	0,00	R	0,00			EP	0,00
		CP	20.802.834,51	PC	20.802.834,51	I	20.802.834,51	ECP	0,00	EC	0,00
		CS	20.802.834,51	TP	20.802.834,51	FPV	0,00			TR	0,00
Totale programma 04	Servizio sanitario regionale - ripiano di disavanzi sanitari relativi ad esercizi pregressi	RS	333.910,30	PR	0,00	R	0,00			EP	333.910,30
		CP	40.567.775,38	PC	40.469.775,38	I	40.567.775,38	ECP	0,00	EC	98.000,00
		CS	40.901.685,68	TP	40.469.775,38	FPV	0,00			TR	431.910,30
1305 Programma 05	Servizio sanitario regionale - investimenti sanitari										

REGIONE PUGLIA
SEZIONE BILANCIO E RAGIONERIA

Allegato 03
(ex. Art.66 c.2 DLgs.118/2011-Rendiconto)

CONTO DEL BILANCIO - GESTIONE DELLA SPESA

MISSIONE,PROGRAMMA, TITOLO	DENOMINAZIONE	RESIDUI PASSIVI AL 01/01/2019 (RS)		PAGAMENTI IN C/RESIDUI (PR)		RIACCERTAMENTO RESIDUI (R) (1)			RESIDUI PASSIVI DA ESERCIZI PRECEDENTI (EP=RS-PR+R)	
		PREVISIONI DEFINITIVE DI COMPETENZA (CP)		PAGAMENTI IN C/COMPETENZA (PC)		IMPEGNI (I) (2)		ECONOMIE DI COMPETENZA (ECP= CP-I-FPV)	RESIDUI PASSIVI DA ESERCIZIO DI COMPETENZA (EC=I-PC)	
		PREVISIONI DEFINITIVE DI CASSA (CS)		TOTALE PAGAMENTI (TP=PR+PC)		FONDO PLURIENNALE VINCOLATO (FPV) (3)			TOTALE RESIDUI PASSIVI DA RIPORTARE (TR=EP+EC)	
Titolo 1	Spese correnti	RS	89.192,93	PR	12.828,95	R	58.966,31-		EP	17.397,67
		CP	636.606,11	PC	508.925,95	I	636.606,11	ECP 0,00	EC	127.680,16
		CS	725.799,04	TP	521.754,90	FPV	0,00		TR	145.077,83
Titolo 2	Spese in conto capitale	RS	382.564.515,55	PR	34.472.461,20	R	0,00		EP	348.092.054,35
		CP	14.024.179,01	PC	1.598.983,18	I	14.024.179,01	ECP 0,00	EC	12.425.195,83
		CS	396.588.694,56	TP	36.071.444,38	FPV	0,00		TR	360.517.250,18
Titolo 3	Spese per incremento attività finanziarie	RS	0,00	PR	0,00	R	0,00		EP	0,00
		CP	0,00	PC	0,00	I	0,00	ECP 0,00	EC	0,00
		CS	0,00	TP	0,00	FPV	0,00		TR	0,00
Totale programma 05	Servizio sanitario regionale - investimenti sanitari	RS	382.653.708,48	PR	34.485.290,15	R	58.966,31-		EP	348.109.452,02
		CP	14.660.785,12	PC	2.107.909,13	I	14.660.785,12	ECP 0,00	EC	12.552.875,99
		CS	397.314.493,60	TP	36.593.199,28	FPV	0,00		TR	360.662.328,01
1306 Programma 06	Servizio sanitario regionale - restituzione maggiori gettiti SSN									
Titolo 1	Spese correnti	RS	0,00	PR	0,00	R	0,00		EP	0,00
		CP	0,00	PC	0,00	I	0,00	ECP 0,00	EC	0,00
		CS	0,00	TP	0,00	FPV	0,00		TR	0,00
Totale programma 06	Servizio sanitario regionale - restituzione maggiori gettiti SSN	RS	0,00	PR	0,00	R	0,00		EP	0,00
		CP	0,00	PC	0,00	I	0,00	ECP 0,00	EC	0,00
		CS	0,00	TP	0,00	FPV	0,00		TR	0,00
1307 Programma 07	Ulteriori spese in materia sanitaria									
Titolo 1	Spese correnti	RS	372.664,26	PR	155.467,41	R	25.664,18-		EP	191.532,67
		CP	4.208.832,93	PC	2.599.064,60	I	4.206.952,93	ECP 1.880,00	EC	1.607.888,33
		CS	4.581.497,19	TP	2.754.532,01	FPV	0,00		TR	1.799.421,00
Titolo 2	Spese in conto capitale	RS	1.081.057,32	PR	370.674,60	R	0,00		EP	710.382,72
		CP	947.602,74	PC	0,00	I	947.602,74	ECP 0,00	EC	947.602,74
		CS	2.028.660,06	TP	370.674,60	FPV	0,00		TR	1.657.985,46

REGIONE PUGLIA – SEZIONE BILANCIO E RAGIONERIA

CONTO DEL BILANCIO - GESTIONE DELLA SPESA

MISSIONE,PROGRAMMA, TITOLO	DENOMINAZIONE	RESIDUI PASSIVI AL 01/01/2019 (RS) / PREVISIONI DEFINITIVE DI COMPETENZA (CP) / PREVISIONI DEFINITIVE DI CASSA (CS)		PAGAMENTI IN C/RESIDUI (PR) / PAGAMENTI IN C/COMPETENZA (PC) / TOTALE PAGAMENTI (TP=PR+PC)		RIACCERTAMENTO RESIDUI (R) [1] / IMPEGNI (I) [2] / FONDO PLURIENNALE VINCOLATO (FPV) [3]		ECONOMIE DI COMPETENZA (ECP= CP-I-FPV)		RESIDUI PASSIVI DA ESERCIZI PRECEDENTI (EP=RS-PR+R) / RESIDUI PASSIVI DA ESERCIZIO DI COMPETENZA (EC=I-PC) / TOTALE RESIDUI PASSIVI DA RIPORTARE (TR=EP+EC)	
Titolo 3	Spese per incremento attività finanziarie	RS	0,00	PR	0,00	R	0,00			EP	0,00
		CP	0,00	PC	0,00	I	0,00	ECP	0,00	EC	0,00
		CS	0,00	TP	0,00	FPV	0,00			TR	0,00
Totale programma 07	Ulteriori spese in materia sanitaria	RS	1.453.721,58	PR	526.142,01	R	25.664,18-			EP	901.915,39
		CP	5.156.435,67	PC	2.599.064,60	I	5.154.555,67	ECP	1.880,00	EC	2.555.491,07
		CS	6.610.157,25	TP	3.125.206,61	FPV	0,00			TR	3.457.406,46
1308 Programma 08	Politica regionale unitaria per la tutela della salute										
Titolo 1	Spese correnti	RS	3.105.007,99	PR	1.460.218,92	R	33.302,14-			EP	1.611.486,93
		CP	387.479,63	PC	272.853,48	I	367.479,63	ECP	20.000,00	EC	94.626,15
		CS	3.492.487,62	TP	1.733.072,40	FPV	0,00			TR	1.706.113,08
Titolo 2	Spese in conto capitale	RS	648.690.763,36	PR	39.362.283,65	R	3.506.456,11-			EP	605.822.023,60
		CP	154.050.285,83	PC	1.527.846,92	I	138.318.875,80	ECP	15.731.410,03	EC	136.791.028,88
		CS	802.741.049,19	TP	40.890.130,57	FPV	0,00			TR	742.613.052,48
Titolo 3	Spese per incremento attività finanziarie	RS	0,00	PR	0,00	R	0,00			EP	0,00
		CP	0,00	PC	0,00	I	0,00	ECP	0,00	EC	0,00
		CS	0,00	TP	0,00	FPV	0,00			TR	0,00
Totale programma 08	Politica regionale unitaria per la tutela della salute	RS	651.795.771,35	PR	40.822.502,57	R	3.539.758,25-			EP	607.433.510,53
		CP	154.437.765,46	PC	1.800.700,40	I	138.686.355,43	ECP	15.751.410,03	EC	136.885.655,03
		CS	806.233.536,81	TP	42.623.202,97	FPV	0,00			TR	744.319.165,56
TOTALE MISSIONE 13	Tutela della salute	RS	1.923.496.270,70	PR	482.203.718,56	R	4.270.053,97-			EP	1.437.022.498,17
		CP	8.140.759.709,23	PC	7.288.397.513,90	I	8.052.471.723,30	ECP	88.287.985,93	EC	764.074.209,40
		CS	10.064.255.979,93	TP	7.770.601.232,46	FPV	0,00			TR	2.201.096.707,57
MISSIONE 14	Sviluppo economico e competitività										
1401 Programma 01	Industria, PMI e Artigianato										
Titolo 1	Spese correnti	RS	1.999.436,25	PR	96.156,11	R	228.373,73-			EP	1.674.906,41
		CP	3.426.082,38	PC	2.138.590,35	I	2.567.347,15	ECP	858.735,23	EC	428.756,80
		CS	5.425.518,63	TP	2.234.746,46	FPV	0,00			TR	2.103.663,2

REGIONE PUGLIA – SEZIONE BILANCIO E RAGIONERIA

Allegato 03
(ex. Art.66 c.2 DLgs.118/2011-Rendiconto)

CONTO DEL BILANCIO - GESTIONE DELLA SPESA

MISSIONE,PROGRAMMA, TITOLO	DENOMINAZIONE	RESIDUI PASSIVI AL 01/01/2019 (RS) / PREVISIONI DEFINITIVE DI COMPETENZA (CP) / PREVISIONI DEFINITIVE DI CASSA (CS)		PAGAMENTI IN C/RESIDUI (PR) / PAGAMENTI IN C/COMPETENZA (PC) / TOTALE PAGAMENTI (TP=PR+PC)		RIACCERTAMENTO RESIDUI (R) [1] / IMPEGNI (I) [2] / FONDO PLURIENNALE VINCOLATO (FPV) [3]		ECONOMIE DI COMPETENZA (ECP= CP-I-FPV)		RESIDUI PASSIVI DA ESERCIZI PRECEDENTI (EP=RS-PR+R) / RESIDUI PASSIVI DA ESERCIZIO DI COMPETENZA (EC=I-PC) / TOTALE RESIDUI PASSIVI DA RIPORTARE (TR=EP+EC)	
Titolo 2	Spese in conto capitale	RS	2.388.984,10	PR	0,00	R	0,00			EP	2.388.984,10
		CP	350.620,85	PC	0,00	I	0,00	ECP	350.620,85	EC	0,00
		CS	2.739.604,95	TP	0,00	FPV	0,00			TR	2.388.984,10
Titolo 3	Spese per incremento attività finanziarie	RS	0,00	PR	0,00	R	0,00			EP	0,00
		CP	100.000,00	PC	0,00	I	0,00	ECP	100.000,00	EC	0,00
		CS	100.000,00	TP	0,00	FPV	0,00			TR	0,00
Totale programma 01	Industria, PMI e Artigianato	RS	4.388.420,35	PR	96.156,11	R	228.373,73-			EP	4.063.890,51
		CP	3.876.703,23	PC	2.138.590,35	I	2.567.347,15	ECP	1.309.356,08	EC	428.756,80
		CS	8.265.123,58	TP	2.234.746,46	FPV	0,00			TR	4.492.647,31
1402 Programma 02	Commercio - reti distributive - tutela dei consumatori										
Titolo 1	Spese correnti	RS	487.526,95	PR	276.770,91	R	83.438,24-			EP	127.317,80
		CP	3.569.974,84	PC	2.465.691,11	I	3.028.644,83	ECP	541.330,01	EC	562.953,72
		CS	4.057.501,79	TP	2.742.462,02	FPV	0,00			TR	690.271,52
Titolo 2	Spese in conto capitale	RS	1.393.810,17	PR	1.230.774,44	R	0,00			EP	163.035,73
		CP	10.084.843,15	PC	4.145.274,60	I	9.889.303,76	ECP	195.539,39	EC	5.744.029,16
		CS	11.478.653,32	TP	5.376.049,04	FPV	0,00			TR	5.907.064,89
Titolo 3	Spese per incremento attività finanziarie	RS	0,00	PR	0,00	R	0,00			EP	0,00
		CP	0,00	PC	0,00	I	0,00	ECP	0,00	EC	0,00
		CS	0,00	TP	0,00	FPV	0,00			TR	0,00
Totale programma 02	Commercio - reti distributive - tutela dei consumatori	RS	1.881.337,12	PR	1.507.545,35	R	83.438,24-			EP	290.353,53
		CP	13.654.817,99	PC	6.610.965,71	I	12.917.948,59	ECP	736.869,40	EC	6.306.982,88
		CS	15.536.155,11	TP	8.118.511,06	FPV	0,00			TR	6.597.336,41
1403 Programma 03	Ricerca e innovazione										
Titolo 1	Spese correnti	RS	0,00	PR	0,00	R	0,00			EP	0,00
		CP	900.000,00	PC	800.000,00	I	880.000,00	ECP	20.000,00	EC	80.000,00
		CS	900.000,00	TP	800.000,00	FPV	0,00			TR	80.000,00

REGIONE PUGLIA – SEZIONE BILANCIO E RAGIONERIA

CONTO DEL BILANCIO - GESTIONE DELLA SPESA

MISSIONE,PROGRAMMA, TITOLO	DENOMINAZIONE	RESIDUI PASSIVI AL 01/01/2019 (RS) / PREVISIONI DEFINITIVE DI COMPETENZA (CP) / PREVISIONI DEFINITIVE DI CASSA (CS)		PAGAMENTI IN C/RESIDUI (PR) / PAGAMENTI IN C/COMPETENZA (PC) / TOTALE PAGAMENTI (TP=PR+PC)		RIACCERTAMENTO RESIDUI (R) [1] / IMPEGNI (I) [2] / FONDO PLURIENNALE VINCOLATO (FPV) [3]		ECONOMIE DI COMPETENZA (ECP= CP-I-FPV)		RESIDUI PASSIVI DA ESERCIZI PRECEDENTI (EP=RS-PR+R) / RESIDUI PASSIVI DA ESERCIZIO DI COMPETENZA (EC=I-PC) / TOTALE RESIDUI PASSIVI DA RIPORTARE (TR=EP+EC)	
Titolo 2	Spese in conto capitale	RS	11.424,50	PR	11.424,50	R	0,00			EP	0,00
		CP	5.230.000,00	PC	4.500.000,00	I	5.000.000,00	ECP	230.000,00	EC	500.000,00
		CS	5.241.424,50	TP	4.511.424,50	FPV	0,00			TR	500.000,00
Titolo 3	Spese per incremento attività finanziarie	RS	0,00	PR	0,00	R	0,00			EP	0,00
		CP	0,00	PC	0,00	I	0,00	ECP	0,00	EC	0,00
		CS	0,00	TP	0,00	FPV	0,00			TR	0,00
Totale programma 03	Ricerca e innovazione	RS	11.424,50	PR	11.424,50	R	0,00			EP	0,00
		CP	6.130.000,00	PC	5.300.000,00	I	5.880.000,00	ECP	250.000,00	EC	580.000,00
		CS	6.141.424,50	TP	5.311.424,50	FPV	0,00			TR	580.000,00
1404 Programma 04	Reti e altri servizi di pubblica utilità										
Titolo 1	Spese correnti	RS	0,00	PR	0,00	R	0,00			EP	0,00
		CP	0,00	PC	0,00	I	0,00	ECP	0,00	EC	0,00
		CS	0,00	TP	0,00	FPV	0,00			TR	0,00
Titolo 2	Spese in conto capitale	RS	0,00	PR	0,00	R	0,00			EP	0,00
		CP	0,00	PC	0,00	I	0,00	ECP	0,00	EC	0,00
		CS	0,00	TP	0,00	FPV	0,00			TR	0,00
Titolo 3	Spese per incremento attività finanziarie	RS	0,00	PR	0,00	R	0,00			EP	0,00
		CP	0,00	PC	0,00	I	0,00	ECP	0,00	EC	0,00
		CS	0,00	TP	0,00	FPV	0,00			TR	0,00
Totale programma 04	Reti e altri servizi di pubblica utilità	RS	0,00	PR	0,00	R	0,00			EP	0,00
		CP	0,00	PC	0,00	I	0,00	ECP	0,00	EC	0,00
		CS	0,00	TP	0,00	FPV	0,00			TR	0,00
1405 Programma 05	Politica regionale unitaria per lo sviluppo economico e la competitività										
Titolo 1	Spese correnti	RS	4.006.606,30	PR	2.861.632,46	R	119.774,77-			EP	1.025.199,07
		CP	7.959.489,75	PC	2.508.557,19	I	7.051.571,30	ECP	907.918,45	EC	4.543.014,11
		CS	11.966.096,05	TP	5.370.189,65	FPV	0,00			TR	5.568.213,18

REGIONE PUGLIA – SEZIONE BILANCIO E RAGIONERIA

Allegato 03
(ex. Art.66 c.2 DLgs.118/2011-Rendiconto)

CONTO DEL BILANCIO - GESTIONE DELLA SPESA

MISSIONE,PROGRAMMA, TITOLO	DENOMINAZIONE	RESIDUI PASSIVI AL 01/01/2019 (RS) / PREVISIONI DEFINITIVE DI COMPETENZA (CP) / PREVISIONI DEFINITIVE DI CASSA (CS)	PAGAMENTI IN C/RESIDUI (PR) / PAGAMENTI IN C/COMPETENZA (PC) / TOTALE PAGAMENTI (TP=PR+PC)	RIACCERTAMENTO RESIDUI (R) [1] / IMPEGNI (I) [2] / FONDO PLURIENNALE VINCOLATO (FPV) [3]	ECONOMIE DI COMPETENZA (ECP= CP-I-FPV)	RESIDUI PASSIVI DA ESERCIZI PRECEDENTI (EP=RS-PR+R) / RESIDUI PASSIVI DA ESERCIZIO DI COMPETENZA (EC=I-PC) / TOTALE RESIDUI PASSIVI DA RIPORTARE (TR=EP+EC)
Titolo 2	Spese in conto capitale	RS 513.523.680,44 CP 911.118.641,91 CS 1.424.642.322,35	PR 150.047.367,44 PC 201.714.348,85 TP 351.761.716,29	R 9.891.447,61- I 537.298.082,53 FPV 3.209.468,76	ECP 370.611.090,62	EP 353.584.865,39 EC 335.583.733,68 TR 689.168.599,07
Titolo 3	Spese per incremento attività finanziarie	RS 0,00 CP 264.660,13 CS 264.660,13	PR 0,00 PC 0,00 TP 0,00	R 0,00 I 0,00 FPV 0,00	ECP 264.660,13	EP 0,00 EC 0,00 TR 0,00
Totale programma 05	Politica regionale unitaria per lo sviluppo economico e la competitività	RS 517.530.286,74 CP 919.342.791,79 CS 1.436.873.078,53	PR 152.908.999,90 PC 204.222.906,04 TP 357.131.905,94	R 10.011.222,38- I 544.349.653,83 FPV 3.209.468,76	ECP 371.783.669,20	EP 354.610.064,46 EC 340.126.747,79 TR 694.736.812,25
TOTALE MISSIONE 14	Sviluppo economico e competitività	RS 523.811.468,71 CP 943.004.313,01 CS 1.466.815.781,72	PR 154.524.125,86 PC 218.272.462,10 TP 372.796.587,96	R 10.323.034,35- I 565.714.949,57 FPV 3.209.468,76	ECP 374.079.894,68	EP 358.964.308,50 EC 347.442.487,47 TR 706.406.795,97
MISSIONE 15	Politiche per il lavoro e la formazione professionale					
1501 Programma 01	Servizi per lo sviluppo del mercato del lavoro					
Titolo 1	Spese correnti	RS 11.047.519,50 CP 63.877.450,65 CS 74.924.970,15	PR 293.870,25 PC 60.734.731,62 TP 61.028.601,87	R 44.384,01- I 61.965.665,97 FPV 0,00	ECP 1.911.784,68	EP 10.709.265,24 EC 1.230.934,35 TR 11.940.199,59
Titolo 2	Spese in conto capitale	RS 0,00 CP 0,00 CS 0,00	PR 0,00 PC 0,00 TP 0,00	R 0,00 I 0,00 FPV 0,00	ECP 0,00	EP 0,00 EC 0,00 TR 0,00
Titolo 3	Spese per incremento attività finanziarie	RS 0,00 CP 10.000,00 CS 10.000,00	PR 0,00 PC 0,00 TP 0,00	R 0,00 I 0,00 FPV 0,00	ECP 10.000,00	EP 0,00 EC 0,00 TR 0,00
Totale programma 01	Servizi per lo sviluppo del mercato del lavoro	RS 11.047.519,50 CP 63.887.450,65 CS 74.934.970,15	PR 293.870,25 PC 60.734.731,62 TP 61.028.601,87	R 44.384,01- I 61.965.665,97 FPV 0,00	ECP 1.921.784,68	EP 10.709.265,24 EC 1.230.934,35 TR 11.940.199,59
1502 Programma 02	Formazione professionale					

CONTO DEL BILANCIO - GESTIONE DELLA SPESA

MISSIONE,PROGRAMMA, TITOLO	DENOMINAZIONE	RESIDUI PASSIVI AL 01/01/2019 (RS)		PAGAMENTI IN C/RESIDUI (PR)		RIACCERTAMENTO RESIDUI (R) (1)			RESIDUI PASSIVI DA ESERCIZI PRECEDENTI (EP=RS-PR+R)	
		PREVISIONI DEFINITIVE DI COMPETENZA (CP)		PAGAMENTI IN C/COMPETENZA (PC)		IMPEGNI (I) (2)		ECONOMIE DI COMPETENZA (ECP= CP-I-FPV)	RESIDUI PASSIVI DA ESERCIZIO DI COMPETENZA (EC=I-PC)	
		PREVISIONI DEFINITIVE DI CASSA (CS)		TOTALE PAGAMENTI (TP=PR+PC)		FONDO PLURIENNALE VINCOLATO (FPV) (3)			TOTALE RESIDUI PASSIVI DA RIPORTARE (TR=EP+EC)	
Titolo 1	Spese correnti	RS	26.368.174,12	PR	1.765.274,99	R	565.474,62-		EP	24.037.424,51
		CP	26.031.143,47	PC	4.857.164,05	I	13.620.252,03	ECP 12.410.891,44	EC	8.763.087,98
		CS	52.399.317,59	TP	6.622.439,04	FPV	0,00		TR	32.800.512,49
Titolo 2	Spese in conto capitale	RS	0,00	PR	0,00	R	0,00		EP	0,00
		CP	0,00	PC	0,00	I	0,00	ECP 0,00	EC	0,00
		CS	0,00	TP	0,00	FPV	0,00		TR	0,00
Titolo 3	Spese per incremento attività finanziarie	RS	0,00	PR	0,00	R	0,00		EP	0,00
		CP	0,00	PC	0,00	I	0,00	ECP 0,00	EC	0,00
		CS	0,00	TP	0,00	FPV	0,00		TR	0,00
Totale programma 02	Formazione professionale	RS	26.368.174,12	PR	1.765.274,99	R	565.474,62-		EP	24.037.424,51
		CP	26.031.143,47	PC	4.857.164,05	I	13.620.252,03	ECP 12.410.891,44	EC	8.763.087,98
		CS	52.399.317,59	TP	6.622.439,04	FPV	0,00		TR	32.800.512,49
1503 Programma 03	Sostegno all'occupazione									
Titolo 1	Spese correnti	RS	2.050.627,91	PR	733.675,19	R	258.524,46-		EP	1.058.428,26
		CP	21.799.442,19	PC	10.209.468,22	I	13.992.196,08	ECP 4.872.830,02	EC	3.782.727,86
		CS	23.850.070,10	TP	10.943.143,41	FPV	2.934.416,09		TR	4.841.156,12
Titolo 2	Spese in conto capitale	RS	0,00	PR	0,00	R	0,00		EP	0,00
		CP	0,00	PC	0,00	I	0,00	ECP 0,00	EC	0,00
		CS	0,00	TP	0,00	FPV	0,00		TR	0,00
Titolo 3	Spese per incremento attività finanziarie	RS	0,00	PR	0,00	R	0,00		EP	0,00
		CP	0,00	PC	0,00	I	0,00	ECP 0,00	EC	0,00
		CS	0,00	TP	0,00	FPV	0,00		TR	0,00
Totale programma 03	Sostegno all'occupazione	RS	2.050.627,91	PR	733.675,19	R	258.524,46-		EP	1.058.428,26
		CP	21.799.442,19	PC	10.209.468,22	I	13.992.196,08	ECP 4.872.830,02	EC	3.782.727,86
		CS	23.850.070,10	TP	10.943.143,41	FPV	2.934.416,09		TR	4.841.156,12
1504 Programma 04	Politica regionale unitaria per il lavoro e la formazione professionale									

REGIONE PUGLIA
SEZIONE BILANCIO E RAGIONERIA

Allegato 03
(ex. Art.66 c.2 DLgs.118/2011-Rendiconto)

CONTO DEL BILANCIO - GESTIONE DELLA SPESA

MISSIONE,PROGRAMMA, TITOLO	DENOMINAZIONE	RESIDUI PASSIVI AL 01/01/2019 (RS)		PAGAMENTI IN C/RESIDUI (PR)		RIACCERTAMENTO RESIDUI (R) (1)				RESIDUI PASSIVI DA ESERCIZI PRECEDENTI (EP=RS-PR+R)	
		PREVISIONI DEFINITIVE DI COMPETENZA (CP)		PAGAMENTI IN C/COMPETENZA (PC)		IMPEGNI (I) (2)		ECONOMIE DI COMPETENZA (ECP= CP-I-FPV)		RESIDUI PASSIVI DA ESERCIZIO DI COMPETENZA (EC=I-PC)	
		PREVISIONI DEFINITIVE DI CASSA (CS)		TOTALE PAGAMENTI (TP=PR+PC)		FONDO PLURIENNALE VINCOLATO (FPV) (3)				TOTALE RESIDUI PASSIVI DA RIPORTARE (TR=EP+EC)	
Titolo 1	Spese correnti	RS	134.003.715,44	PR	38.904.825,47	R	32.044.875,80-			EP	63.054.014,17
		CP	340.239.611,48	PC	84.059.187,60	I	225.278.517,01	ECP	114.950.915,90	EC	141.219.329,41
		CS	474.233.148,35	TP	122.964.013,07	FPV	10.178,57			TR	204.273.343,58
Titolo 2	Spese in conto capitale	RS	62.034,86	PR	0,00	R	0,00			EP	62.034,86
		CP	0,00	PC	0,00	I	0,00	ECP	0,00	EC	0,00
		CS	62.034,86	TP	0,00	FPV	0,00			TR	62.034,86
Titolo 3	Spese per incremento attività finanziarie	RS	0,00	PR	0,00	R	0,00			EP	0,00
		CP	0,00	PC	0,00	I	0,00	ECP	0,00	EC	0,00
		CS	0,00	TP	0,00	FPV	0,00			TR	0,00
Totale programma 04	Politica regionale unitaria per il lavoro e la formazione professionale	RS	134.065.750,30	PR	38.904.825,47	R	32.044.875,80-			EP	63.116.049,03
		CP	340.239.611,48	PC	84.059.187,60	I	225.278.517,01	ECP	114.950.915,90	EC	141.219.329,41
		CS	474.295.183,21	TP	122.964.013,07	FPV	10.178,57			TR	204.335.378,44
TOTALE MISSIONE 15	Politiche per il lavoro e la formazione professionale	RS	173.532.071,83	PR	41.697.645,90	R	32.913.258,89-			EP	98.921.167,04
		CP	451.957.647,79	PC	159.860.551,49	I	314.856.631,09	ECP	134.156.422,04	EC	154.996.079,60
		CS	625.479.541,05	TP	201.558.197,39	FPV	2.944.594,66			TR	253.917.246,64
MISSIONE 16	Agricoltura, politiche agroalimentari e pesca										
1601 Programma 01	Sviluppo del settore agricolo e del sistema agroalimentare										
Titolo 1	Spese correnti	RS	21.307.526,37	PR	8.028.058,99	R	3.429.866,34-			EP	9.849.601,04
		CP	95.211.239,17	PC	80.790.153,87	I	88.987.115,93	ECP	5.932.322,82	EC	8.196.962,06
		CS	116.518.765,54	TP	88.818.212,86	FPV	291.800,42			TR	18.046.563,10
Titolo 2	Spese in conto capitale	RS	11.441.739,61	PR	2.925.770,82	R	2.149.388,88-			EP	6.366.579,91
		CP	8.619.272,73	PC	1.964.191,97	I	3.034.493,55	ECP	307.051,41	EC	1.070.301,58
		CS	20.061.012,34	TP	4.889.962,79	FPV	5.277.727,77			TR	7.436.881,49
Titolo 3	Spese per incremento attività finanziarie	RS	0,00	PR	0,00	R	0,00			EP	0,00
		CP	0,00	PC	0,00	I	0,00	ECP	0,00	EC	0,00
		CS	0,00	TP	0,00	FPV	0,00			TR	0,00

REGIONE PUGLIA – SEZIONE BILANCIO E RAGIONERIA

CONTO DEL BILANCIO - GESTIONE DELLA SPESA

MISSIONE,PROGRAMMA, TITOLO	DENOMINAZIONE	RESIDUI PASSIVI AL 01/01/2019 (RS) / PREVISIONI DEFINITIVE DI COMPETENZA (CP) / PREVISIONI DEFINITIVE DI CASSA (CS)		PAGAMENTI IN C/RESIDUI (PR) / PAGAMENTI IN C/COMPETENZA (PC) / TOTALE PAGAMENTI (TP=PR+PC)		RIACCERTAMENTO RESIDUI (R) [1] / IMPEGNI (I) [2] / FONDO PLURIENNALE VINCOLATO (FPV) [3]		ECONOMIE DI COMPETENZA (ECP= CP-I-FPV)		RESIDUI PASSIVI DA ESERCIZI PRECEDENTI (EP=RS-PR+R) / RESIDUI PASSIVI DA ESERCIZIO DI COMPETENZA (EC=I-PC) / TOTALE RESIDUI PASSIVI DA RIPORTARE (TR=EP+EC)	
Titolo 4	Rimborso Prestiti	RS	0,00	PR	0,00	R	0,00			EP	0,00
		CP	0,00	PC	0,00	I	0,00	ECP	0,00	EC	0,00
		CS	0,00	TP	0,00	FPV	0,00			TR	0,00
Totale programma 01	Sviluppo del settore agricolo e del sistema agroalimentare	RS	32.749.265,98	PR	10.953.829,81	R	5.579.255,22-			EP	16.216.180,95
		CP	103.830.511,90	PC	82.754.345,84	I	92.021.609,48	ECP	6.239.374,23	EC	9.267.263,64
		CS	136.579.777,88	TP	93.708.175,65	FPV	5.569.528,19			TR	25.483.444,59
1602 Programma 02	Caccia e pesca										
Titolo 1	Spese correnti	RS	6.813.689,67	PR	906.494,97	R	3.794.469,00-			EP	2.112.725,70
		CP	4.292.000,00	PC	1.098.166,25	I	3.158.189,04	ECP	1.133.810,96	EC	2.060.022,79
		CS	11.105.689,67	TP	2.004.661,22	FPV	0,00			TR	4.172.748,49
Titolo 2	Spese in conto capitale	RS	65.000,00	PR	0,00	R	65.000,00-			EP	0,00
		CP	400.000,00	PC	0,00	I	271.000,00	ECP	127.615,19	EC	271.000,00
		CS	465.000,00	TP	0,00	FPV	1.384,81			TR	271.000,00
Titolo 3	Spese per incremento attività finanziarie	RS	0,00	PR	0,00	R	0,00			EP	0,00
		CP	0,00	PC	0,00	I	0,00	ECP	0,00	EC	0,00
		CS	0,00	TP	0,00	FPV	0,00			TR	0,00
Totale programma 02	Caccia e pesca	RS	6.878.689,67	PR	906.494,97	R	3.859.469,00-			EP	2.112.725,70
		CP	4.692.000,00	PC	1.098.166,25	I	3.429.189,04	ECP	1.261.426,15	EC	2.331.022,79
		CS	11.570.689,67	TP	2.004.661,22	FPV	1.384,81			TR	4.443.748,49
1603 Programma 03	Politica regionale unitaria per l'agricoltura, i sistemi agroalimentari, la caccia e la pesca										
Titolo 1	Spese correnti	RS	2.758.681,20	PR	1.655.513,82	R	235.360,89-			EP	867.806,49
		CP	13.944.465,90	PC	6.093.156,94	I	8.481.495,96	ECP	5.462.969,94	EC	2.388.339,02
		CS	16.703.147,10	TP	7.748.670,76	FPV	0,00			TR	3.256.145,51
Titolo 2	Spese in conto capitale	RS	17.172.526,08	PR	5.077.150,87	R	2.230.395,68-			EP	9.864.979,53
		CP	75.057.933,83	PC	26.192.857,79	I	41.282.478,95	ECP	33.775.454,88	EC	15.089.621,16
		CS	92.230.459,91	TP	31.270.008,66	FPV	0,00			TR	24.954.600,69

REGIONE PUGLIA - SEZIONE BILANCIO E RAGIONERIA

Allegato 03
(ex. Art.66 c.2 DLgs.118/2011-Rendiconto)

CONTO DEL BILANCIO - GESTIONE DELLA SPESA

MISSIONE,PROGRAMMA, TITOLO	DENOMINAZIONE	RESIDUI PASSIVI AL 01/01/2019 (RS) / PREVISIONI DEFINITIVE DI COMPETENZA (CP) / PREVISIONI DEFINITIVE DI CASSA (CS)	PAGAMENTI IN C/RESIDUI (PR) / PAGAMENTI IN C/COMPETENZA (PC) / TOTALE PAGAMENTI (TP=PR+PC)	RIACCERTAMENTO RESIDUI (R) [1] / IMPEGNI (I) [2] / FONDO PLURIENNALE VINCOLATO (FPV) [3]	ECONOMIE DI COMPETENZA (ECP= CP-I-FPV)	RESIDUI PASSIVI DA ESERCIZI PRECEDENTI (EP=RS-PR+R) / RESIDUI PASSIVI DA ESERCIZIO DI COMPETENZA (EC=I-PC) / TOTALE RESIDUI PASSIVI DA RIPORTARE (TR=EP+EC)
Titolo 3	Spese per incremento attività finanziarie	RS 0,00 CP 0,00 CS 0,00	PR 0,00 PC 0,00 TP 0,00	R 0,00 I 0,00 FPV 0,00	ECP 0,00	EP 0,00 EC 0,00 TR 0,00
Totale programma 03	Politica regionale unitaria per l'agricoltura, i sistemi agroalimentari, la caccia e la pesca	RS 19.931.207,28 CP 89.002.399,73 CS 108.933.607,01	PR 6.732.664,69 PC 32.286.014,73 TP 39.018.679,42	R 2.465.756,57- I 49.763.974,91 FPV 0,00	ECP 39.238.424,82	EP 10.732.786,02 EC 17.477.960,18 TR 28.210.746,20
TOTALE MISSIONE 16	Agricoltura, politiche agroalimentari e pesca	RS 59.559.162,93 CP 197.524.911,63 CS 257.084.074,56	PR 18.592.989,47 PC 116.138.526,82 TP 134.731.516,29	R 11.904.480,79- I 145.214.773,43 FPV 5.570.913,00	ECP 46.739.225,20	EP 29.061.692,67 EC 29.076.246,61 TR 58.137.939,28
MISSIONE 17	Energia e diversificazione delle fonti energetiche					
1701 Programma 01	Fonti energetiche					
Titolo 1	Spese correnti	RS 513.405,41 CP 2.126.811,21 CS 2.640.216,62	PR 130.107,14 PC 737.983,41 TP 868.090,55	R 114.215,18- I 893.094,50 FPV 300.000,00	ECP 933.716,71	EP 269.083,09 EC 155.111,09 TR 424.194,18
Titolo 2	Spese in conto capitale	RS 33.547.945,46 CP 11.010.794,43 CS 44.558.739,89	PR 1.020.024,34 PC 0,00 TP 1.020.024,34	R 0,00 I 3.710.794,43 FPV 1.077.262,12	ECP 6.222.737,88	EP 32.527.921,12 EC 3.710.794,43 TR 36.238.715,55
Titolo 3	Spese per incremento attività finanziarie	RS 0,00 CP 0,00 CS 0,00	PR 0,00 PC 0,00 TP 0,00	R 0,00 I 0,00 FPV 0,00	ECP 0,00	EP 0,00 EC 0,00 TR 0,00
Totale programma 01	Fonti energetiche	RS 34.061.350,87 CP 13.137.605,64 CS 47.198.956,51	PR 1.150.131,48 PC 737.983,41 TP 1.888.114,89	R 114.215,18- I 4.603.888,93 FPV 1.377.262,12	ECP 7.156.454,59	EP 32.797.004,21 EC 3.865.905,52 TR 36.662.909,73
1702 Programma 02	Politica regionale unitaria per l'energia e la diversificazione delle fonti energetiche					
Titolo 1	Spese correnti	RS 54.747,26 CP 416.937,33 CS 471.684,59	PR 0,00 PC 350.748,15 TP 350.748,15	R 38.189,81- I 416.937,33 FPV 0,00	ECP 0,00	EP 16.557,45 EC 66.189,18 TR 82.746,63

REGIONE PUGLIA – SEZIONE BILANCIO E RAGIONERIA

CONTO DEL BILANCIO - GESTIONE DELLA SPESA

MISSIONE,PROGRAMMA, TITOLO	DENOMINAZIONE	RESIDUI PASSIVI AL 01/01/2019 (RS) / PREVISIONI DEFINITIVE DI COMPETENZA (CP) / PREVISIONI DEFINITIVE DI CASSA (CS)		PAGAMENTI IN C/RESIDUI (PR) / PAGAMENTI IN C/COMPETENZA (PC) / TOTALE PAGAMENTI (TP=PR+PC)		RIACCERTAMENTO RESIDUI (R) [1] / IMPEGNI (I) [2] / FONDO PLURIENNALE VINCOLATO (FPV) [3]		ECONOMIE DI COMPETENZA (ECP= CP-I-FPV)		RESIDUI PASSIVI DA ESERCIZI PRECEDENTI (EP=RS-PR+R) / RESIDUI PASSIVI DA ESERCIZIO DI COMPETENZA (EC=I-PC) / TOTALE RESIDUI PASSIVI DA RIPORTARE (TR=EP+EC)	
Titolo 2	Spese in conto capitale	RS	32.656.181,41	PR	10.076.047,01	R	0,00			EP	22.580.134,40
		CP	183.454.932,25	PC	6.250.000,00	I	40.000.000,00	ECP	138.908.732,25	EC	33.750.000,00
		CS	216.111.113,66	TP	16.326.047,01	FPV	4.546.200,00			TR	56.330.134,40
Titolo 3	Spese per incremento attività finanziarie	RS	0,00	PR	0,00	R	0,00			EP	0,00
		CP	0,00	PC	0,00	I	0,00	ECP	0,00	EC	0,00
		CS	0,00	TP	0,00	FPV	0,00			TR	0,00
Totale programma 02	Politica regionale unitaria per l'energia e la diversificazione delle fonti energetiche	RS	32.710.928,67	PR	10.076.047,01	R	38.189,81-			EP	22.596.691,85
		CP	183.871.869,58	PC	6.600.748,15	I	40.416.937,33	ECP	138.908.732,25	EC	33.816.189,18
		CS	216.582.798,25	TP	16.676.795,16	FPV	4.546.200,00			TR	56.412.881,03
TOTALE MISSIONE 17	Energia e diversificazione delle fonti energetiche	RS	66.772.279,54	PR	11.226.178,49	R	152.404,99-			EP	55.393.696,06
		CP	197.009.475,22	PC	7.338.731,56	I	45.020.826,26	ECP	146.065.186,84	EC	37.682.094,70
		CS	263.781.754,76	TP	18.564.910,05	FPV	5.923.462,12			TR	93.075.790,76
MISSIONE 18	Relazioni con le altre autonomie territoriali e locali										
1801 Programma 01	Relazioni finanziarie con le altre autonomie territoriali										
Titolo 1	Spese correnti	RS	17.058.606,46	PR	4.455.000,00	R	21.845,20-			EP	12.581.761,26
		CP	28.021.478,60	PC	6.810.006,67	I	27.886.437,80	ECP	135.040,80	EC	21.076.431,13
		CS	45.080.085,06	TP	11.265.006,67	FPV	0,00			TR	33.658.192,39
Titolo 2	Spese in conto capitale	RS	0,00	PR	0,00	R	0,00			EP	0,00
		CP	0,00	PC	0,00	I	0,00	ECP	0,00	EC	0,00
		CS	0,00	TP	0,00	FPV	0,00			TR	0,00
Titolo 3	Spese per incremento attività finanziarie	RS	0,00	PR	0,00	R	0,00			EP	0,00
		CP	201.101,65	PC	0,00	I	0,00	ECP	201.101,65	EC	0,00
		CS	201.101,65	TP	0,00	FPV	0,00			TR	0,00
Totale programma 01	Relazioni finanziarie con le altre autonomie territoriali	RS	17.058.606,46	PR	4.455.000,00	R	21.845,20-			EP	12.581.761,26
		CP	28.222.580,25	PC	6.810.006,67	I	27.886.437,80	ECP	336.142,45	EC	21.076.431,13
		CS	45.281.186,71	TP	11.265.006,67	FPV	0,00			TR	33.658.192,39
1802 Programma 02	Politica regionale unitaria per le relazioni finanziarie con le altre autonomie territoriali										

REGIONE PUGLIA - SEZIONE BILANCIO E RAGIONERIA

Allegato 03
(ex. Art.66 c.2 DLgs.118/2011-Rendiconto)

CONTO DEL BILANCIO - GESTIONE DELLA SPESA

MISSIONE,PROGRAMMA, TITOLO	DENOMINAZIONE	RESIDUI PASSIVI AL 01/01/2019 (RS)		PAGAMENTI IN C/RESIDUI (PR)		RIACCERTAMENTO RESIDUI (R) (1)			RESIDUI PASSIVI DA ESERCIZI PRECEDENTI (EP=RS-PR+R)	
		PREVISIONI DEFINITIVE DI COMPETENZA (CP)		PAGAMENTI IN C/COMPETENZA (PC)		IMPEGNI (I) (2)		ECONOMIE DI COMPETENZA (ECP= CP-I-FPV)	RESIDUI PASSIVI DA ESERCIZIO DI COMPETENZA (EC=I-PC)	
		PREVISIONI DEFINITIVE DI CASSA (CS)		TOTALE PAGAMENTI (TP=PR+PC)		FONDO PLURIENNALE VINCOLATO (FPV) (3)			TOTALE RESIDUI PASSIVI DA RIPORTARE (TR=EP+EC)	
Titolo 1	Spese correnti	RS	0,00	PR	0,00	R	0,00		EP	0,00
		CP	0,00	PC	0,00	I	0,00	ECP 0,00	EC	0,00
		CS	0,00	TP	0,00	FPV	0,00		TR	0,00
Titolo 2	Spese in conto capitale	RS	0,00	PR	0,00	R	0,00		EP	0,00
		CP	0,00	PC	0,00	I	0,00	ECP 0,00	EC	0,00
		CS	0,00	TP	0,00	FPV	0,00		TR	0,00
Titolo 3	Spese per incremento attività finanziarie	RS	0,00	PR	0,00	R	0,00		EP	0,00
		CP	0,00	PC	0,00	I	0,00	ECP 0,00	EC	0,00
		CS	0,00	TP	0,00	FPV	0,00		TR	0,00
Totale programma 02	Politica regionale unitaria per le relazioni finanziarie con le altre autonomie territoriali	RS	0,00	PR	0,00	R	0,00		EP	0,00
		CP	0,00	PC	0,00	I	0,00	ECP 0,00	EC	0,00
		CS	0,00	TP	0,00	FPV	0,00		TR	0,00
TOTALE MISSIONE 18	Relazioni con le altre autonomie territoriali e locali	RS	17.058.606,46	PR	4.455.000,00	R	21.845,20-		EP	12.581.761,26
		CP	28.222.580,25	PC	6.810.006,67	I	27.886.437,80	ECP 336.142,45	EC	21.076.431,13
		CS	45.281.186,71	TP	11.265.006,67	FPV	0,00		TR	33.658.192,39
MISSIONE 19	Relazioni internazionali									
1901 Programma 01	Relazioni internazionali e Cooperazione allo sviluppo									
Titolo 1	Spese correnti	RS	558.216,95	PR	246.167,10	R	32.489,30-		EP	279.560,55
		CP	719.668,78	PC	317.888,20	I	705.152,38	ECP 14.516,40	EC	387.264,18
		CS	1.277.885,73	TP	564.055,30	FPV	0,00		TR	666.824,73
Titolo 2	Spese in conto capitale	RS	0,00	PR	0,00	R	0,00		EP	0,00
		CP	0,00	PC	0,00	I	0,00	ECP 0,00	EC	0,00
		CS	0,00	TP	0,00	FPV	0,00		TR	0,00
Titolo 3	Spese per incremento attività finanziarie	RS	0,00	PR	0,00	R	0,00		EP	0,00
		CP	0,00	PC	0,00	I	0,00	ECP 0,00	EC	0,00
		CS	0,00	TP	0,00	FPV	0,00		TR	0,00

REGIONE PUGLIA – SEZIONE BILANCIO E RAGIONERIA

CONTO DEL BILANCIO - GESTIONE DELLA SPESA

MISSIONE,PROGRAMMA, TITOLO	DENOMINAZIONE	RESIDUI PASSIVI AL 01/01/2019 (RS) / PREVISIONI DEFINITIVE DI COMPETENZA (CP) / PREVISIONI DEFINITIVE DI CASSA (CS)		PAGAMENTI IN C/RESIDUI (PR) / PAGAMENTI IN C/COMPETENZA (PC) / TOTALE PAGAMENTI (TP=PR+PC)		RIACCERTAMENTO RESIDUI (R) [1] / IMPEGNI (I) [2] / FONDO PLURIENNALE VINCOLATO (FPV) [3]		ECONOMIE DI COMPETENZA (ECP= CP-I-FPV)		RESIDUI PASSIVI DA ESERCIZI PRECEDENTI (EP=RS-PR+R) / RESIDUI PASSIVI DA ESERCIZIO DI COMPETENZA (EC=I-PC) / TOTALE RESIDUI PASSIVI DA RIPORTARE (TR=EP+EC)	
Totale programma 01	Relazioni internazionali e Cooperazione allo sviluppo	RS	558.216,95	PR	246.167,10	R	32.489,30-			EP	279.560,55
		CP	719.668,78	PC	317.888,20	I	705.152,38	ECP	14.516,40	EC	387.264,18
		CS	1.277.885,73	TP	564.055,30	FPV	0,00			TR	666.824,73
1902 Programma 02	Cooperazione territoriale										
Titolo 1	Spese correnti	RS	12.505.036,06	PR	3.652.536,07	R	2.086.764,12-			EP	6.765.735,87
		CP	27.045.916,52	PC	3.813.231,07	I	9.817.835,61	ECP	15.424.807,75	EC	6.004.604,54
		CS	38.019.072,90	TP	7.465.767,14	FPV	1.803.273,16			TR	12.770.340,41
Titolo 2	Spese in conto capitale	RS	3.807.428,27	PR	0,00	R	0,00			EP	3.807.428,27
		CP	394.054,14	PC	108.178,27	I	117.178,28	ECP	276.875,86	EC	9.000,01
		CS	4.201.482,41	TP	108.178,27	FPV	0,00			TR	3.816.428,28
Titolo 3	Spese per incremento attività finanziarie	RS	0,00	PR	0,00	R	0,00			EP	0,00
		CP	0,00	PC	0,00	I	0,00	ECP	0,00	EC	0,00
		CS	0,00	TP	0,00	FPV	0,00			TR	0,00
Totale programma 02	Cooperazione territoriale	RS	16.312.464,33	PR	3.652.536,07	R	2.086.764,12-			EP	10.573.164,14
		CP	27.439.970,66	PC	3.921.409,34	I	9.935.013,89	ECP	15.701.683,61	EC	6.013.604,55
		CS	42.220.555,31	TP	7.573.945,41	FPV	1.803.273,16			TR	16.586.768,69
TOTALE MISSIONE 19	Relazioni internazionali	RS	16.870.681,28	PR	3.898.703,17	R	2.119.253,42-			EP	10.852.724,69
		CP	28.159.639,44	PC	4.239.297,54	I	10.640.166,27	ECP	15.716.200,01	EC	6.400.868,73
		CS	43.498.441,04	TP	8.138.000,71	FPV	1.803.273,16			TR	17.253.593,42
MISSIONE 20	Fondi e accantonamenti										
2001 Programma 01	Fondo di riserva										
Titolo 1	Spese correnti	RS	0,00	PR	0,00	R	0,00			EP	0,00
		CP	108.107.364,13	PC	0,00	I	0,00	ECP	108.107.364,13	EC	0,00
		CS	2.211.205.856,71	TP	0,00	FPV	0,00			TR	0,00
Titolo 2	Spese in conto capitale	RS	0,00	PR	0,00	R	0,00			EP	0,00
		CP	2.000.000,00	PC	0,00	I	0,00	ECP	2.000.000,00	EC	0,00
		CS	2.000.000,00	TP	0,00	FPV	0,00			TR	0,00

REGIONE PUGLIA – SEZIONE BILANCIO E RAGIONERIA

Allegato 03
(ex. Art.66 c.2 DLgs.118/2011-Rendiconto)

CONTO DEL BILANCIO - GESTIONE DELLA SPESA

MISSIONE,PROGRAMMA, TITOLO	DENOMINAZIONE	RESIDUI PASSIVI AL 01/01/2019 (RS)	PAGAMENTI IN C/RESIDUI (PR)	RIACCERTAMENTO RESIDUI (R) (1)		RESIDUI PASSIVI DA ESERCIZI PRECEDENTI (EP=RS-PR+R)
		PREVISIONI DEFINITIVE DI COMPETENZA (CP)	PAGAMENTI IN C/COMPETENZA (PC)	IMPEGNI (I) (2)	ECONOMIE DI COMPETENZA (ECP= CP-I-FPV)	RESIDUI PASSIVI DA ESERCIZIO DI COMPETENZA (EC=I-PC)
		PREVISIONI DEFINITIVE DI CASSA (CS)	TOTALE PAGAMENTI (TP=PR+PC)	FONDO PLURIENNALE VINCOLATO (FPV) (3)		TOTALE RESIDUI PASSIVI DA RIPORTARE (TR=EP+EC)

Totale programma 01	Fondo di riserva	RS	0,00	PR	0,00	R	0,00			EP	0,00
		CP	110.107.364,13	PC	0,00	I	0,00	ECP	110.107.364,13	EC	0,00
		CS	2.213.205.856,71	TP	0,00	FPV	0,00			TR	0,00
2002 Programma 02	Fondo crediti di dubbia esigibilità										
Titolo 1	Spese correnti	RS	0,00	PR	0,00	R	0,00			EP	0,00
		CP	140.841.072,51	PC	0,00	I	0,00	ECP	140.841.072,51	EC	0,00
		CS	140.841.072,51	TP	0,00	FPV	0,00			TR	0,00
Titolo 2	Spese in conto capitale	RS	0,00	PR	0,00	R	0,00			EP	0,00
		CP	0,00	PC	0,00	I	0,00	ECP	0,00	EC	0,00
		CS	0,00	TP	0,00	FPV	0,00			TR	0,00
Totale programma 02	Fondo crediti di dubbia esigibilità	RS	0,00	PR	0,00	R	0,00			EP	0,00
		CP	140.841.072,51	PC	0,00	I	0,00	ECP	140.841.072,51	EC	0,00
		CS	140.841.072,51	TP	0,00	FPV	0,00			TR	0,00
2003 Programma 03	Altri fondi										
Titolo 1	Spese correnti	RS	0,00	PR	0,00	R	0,00			EP	0,00
		CP	18.022.480,17	PC	0,00	I	0,00	ECP	18.022.480,17	EC	0,00
		CS	18.022.480,17	TP	0,00	FPV	0,00			TR	0,00
Titolo 2	Spese in conto capitale	RS	0,00	PR	0,00	R	0,00			EP	0,00
		CP	850.917,47	PC	0,00	I	0,00	ECP	850.917,47	EC	0,00
		CS	850.917,47	TP	0,00	FPV	0,00			TR	0,00
Titolo 4	Rimborso Prestiti	RS	0,00	PR	0,00	R	0,00			EP	0,00
		CP	0,00	PC	0,00	I	0,00	ECP	0,00	EC	0,00
		CS	0,00	TP	0,00	FPV	0,00			TR	0,00
Totale programma 03	Altri fondi	RS	0,00	PR	0,00	R	0,00			EP	0,00
		CP	18.873.397,64	PC	0,00	I	0,00	ECP	18.873.397,64	EC	0,00
		CS	18.873.397,64	TP	0,00	FPV	0,00			TR	0,00

REGIONE PUGLIA – SEZIONE BILANCIO E RAGIONERIA

CONTO DEL BILANCIO - GESTIONE DELLA SPESA

MISSIONE,PROGRAMMA, TITOLO	DENOMINAZIONE	RESIDUI PASSIVI AL 01/01/2019 (RS)		PAGAMENTI IN C/RESIDUI (PR)		RIACCERTAMENTO RESIDUI (R) (1)			RESIDUI PASSIVI DA ESERCIZI PRECEDENTI (EP=RS-PR+R)	
		PREVISIONI DEFINITIVE DI COMPETENZA (CP)		PAGAMENTI IN C/COMPETENZA (PC)		IMPEGNI (I) (2)		ECONOMIE DI COMPETENZA (ECP= CP-I-FPV)	RESIDUI PASSIVI DA ESERCIZIO DI COMPETENZA (EC=I-PC)	
		PREVISIONI DEFINITIVE DI CASSA (CS)		TOTALE PAGAMENTI (TP=PR+PC)		FONDO PLURIENNALE VINCOLATO (FPV) (3)			TOTALE RESIDUI PASSIVI DA RIPORTARE (TR=EP+EC)	
TOTALE MISSIONE 20	Fondi e accantonamenti	RS	0,00	PR	0,00	R	0,00		EP	0,00
		CP	269.821.834,28	PC	0,00	I	0,00	ECP 269.821.834,28	EC	0,00
		CS	2.372.920.326,86	TP	0,00	FPV	0,00		TR	0,00
MISSIONE 50	Debito pubblico									
5001 Programma 01	Quota interessi ammortamento mutui e prestiti obbligazionari									
Titolo 1	Spese correnti	RS	0,00	PR	0,00	R	0,00		EP	0,00
		CP	20.023.928,82	PC	20.023.928,82	I	20.023.928,82	ECP 0,00	EC	0,00
		CS	20.023.928,82	TP	20.023.928,82	FPV	0,00		TR	0,00
Totale programma 01	Quota interessi ammortamento mutui e prestiti obbligazionari	RS	0,00	PR	0,00	R	0,00		EP	0,00
		CP	20.023.928,82	PC	20.023.928,82	I	20.023.928,82	ECP 0,00	EC	0,00
		CS	20.023.928,82	TP	20.023.928,82	FPV	0,00		TR	0,00
5002 Programma 02	Quota capitale ammortamento mutui e prestiti obbligazionari									
Titolo 3	Spese per incremento attività finanziarie	RS	0,00	PR	0,00	R	0,00		EP	0,00
		CP	0,00	PC	0,00	I	0,00	ECP 0,00	EC	0,00
		CS	0,00	TP	0,00	FPV	0,00		TR	0,00
Titolo 4	Rimborso Prestiti	RS	0,00	PR	0,00	R	0,00		EP	0,00
		CP	473.900.442,22	PC	31.522.652,00	I	31.522.652,00	ECP 442.377.790,22	EC	0,00
		CS	473.900.442,22	TP	31.522.652,00	FPV	0,00		TR	0,00
Totale programma 02	Quota capitale ammortamento mutui e prestiti obbligazionari	RS	0,00	PR	0,00	R	0,00		EP	0,00
		CP	473.900.442,22	PC	31.522.652,00	I	31.522.652,00	ECP 442.377.790,22	EC	0,00
		CS	473.900.442,22	TP	31.522.652,00	FPV	0,00		TR	0,00
TOTALE MISSIONE 50	Debito pubblico	RS	0,00	PR	0,00	R	0,00		EP	0,00
		CP	493.924.371,04	PC	51.546.580,82	I	51.546.580,82	ECP 442.377.790,22	EC	0,00
		CS	493.924.371,04	TP	51.546.580,82	FPV	0,00		TR	0,00
MISSIONE 60	Anticipazioni finanziarie									
6001 Programma 01	Restituzione anticipazioni di tesoreria									

REGIONE PUGLIA
SEZIONE BILANCIO E RAGIONERIA

Allegato 03
(ex. Art.66 c.2 DLgs.118/2011-Rendiconto)

CONTO DEL BILANCIO - GESTIONE DELLA SPESA

MISSIONE,PROGRAMMA, TITOLO	DENOMINAZIONE	RESIDUI PASSIVI AL 01/01/2019 (RS) / PREVISIONI DEFINITIVE DI COMPETENZA (CP) / PREVISIONI DEFINITIVE DI CASSA (CS)		PAGAMENTI IN C/RESIDUI (PR) / PAGAMENTI IN C/COMPETENZA (PC) / TOTALE PAGAMENTI (TP=PR+PC)		RIACCERTAMENTO RESIDUI (R) [1] / IMPEGNI (I) [2] / FONDO PLURIENNALE VINCOLATO (FPV) [3]		ECONOMIE DI COMPETENZA (ECP= CP-I-FPV)		RESIDUI PASSIVI DA ESERCIZI PRECEDENTI (EP=RS-PR+R) / RESIDUI PASSIVI DA ESERCIZIO DI COMPETENZA (EC=I-PC) / TOTALE RESIDUI PASSIVI DA RIPORTARE (TR=EP+EC)	
Titolo 1	Spese correnti	RS	0,00	PR	0,00	R	0,00			EP	0,00
		CP	0,00	PC	0,00	I	0,00	ECP	0,00	EC	0,00
		CS	0,00	TP	0,00	FPV	0,00			TR	0,00
Titolo 5	Chiusura Anticipazioni ricevute da istituto tesoriere/cassiere	RS	0,00	PR	0,00	R	0,00			EP	0,00
		CP	0,00	PC	0,00	I	0,00	ECP	0,00	EC	0,00
		CS	0,00	TP	0,00	FPV	0,00			TR	0,00
Totale programma 01	Restituzione anticipazioni di tesoreria	RS	0,00	PR	0,00	R	0,00			EP	0,00
		CP	0,00	PC	0,00	I	0,00	ECP	0,00	EC	0,00
		CS	0,00	TP	0,00	FPV	0,00			TR	0,00
TOTALE MISSIONE 60	Anticipazioni finanziarie	RS	0,00	PR	0,00	R	0,00			EP	0,00
		CP	0,00	PC	0,00	I	0,00	ECP	0,00	EC	0,00
		CS	0,00	TP	0,00	FPV	0,00			TR	0,00
MISSIONE 99	Servizi per conto terzi										
9901 Programma 01	Servizi per conto terzi - Partite di giro										
Titolo 7	Uscite per conto terzi e partite di giro	RS	234.826.335,79	PR	15.733.309,65	R	30.982,82-			EP	219.062.043,32
		CP	340.064.566,86	PC	121.440.253,49	I	124.936.652,58	ECP	215.127.914,28	EC	3.496.399,09
		CS	574.890.902,65	TP	137.173.563,14	FPV	0,00			TR	222.558.442,41
Totale programma 01	Servizi per conto terzi - Partite di giro	RS	234.826.335,79	PR	15.733.309,65	R	30.982,82-			EP	219.062.043,32
		CP	340.064.566,86	PC	121.440.253,49	I	124.936.652,58	ECP	215.127.914,28	EC	3.496.399,09
		CS	574.890.902,65	TP	137.173.563,14	FPV	0,00			TR	222.558.442,41
9902 Programma 02	Anticipazioni per il finanziamento del sistema sanitario nazionale										
Titolo 7	Uscite per conto terzi e partite di giro	RS	2.617.875.913,66	PR	1.182.232.820,88	R	0,00			EP	1.435.643.092,78
		CP	1.000.000.000,00	PC	0,00	I	903.855.502,01	ECP	96.144.497,99	EC	903.855.502,01
		CS	3.617.875.913,66	TP	1.182.232.820,88	FPV	0,00			TR	2.339.498.594,79
Totale programma 02	Anticipazioni per il finanziamento del sistema sanitario nazionale	RS	2.617.875.913,66	PR	1.182.232.820,88	R	0,00			EP	1.435.643.092,78
		CP	1.000.000.000,00	PC	0,00	I	903.855.502,01	ECP	96.144.497,99	EC	903.855.502,01
		CS	3.617.875.913,66	TP	1.182.232.820,88	FPV	0,00			TR	2.339.498.594,79

REGIONE PUGLIA – SEZIONE BILANCIO E RAGIONERIA

CONTO DEL BILANCIO - GESTIONE DELLA SPESA

MISSIONE,PROGRAMMA, TITOLO	DENOMINAZIONE	RESIDUI PASSIVI AL 01/01/2019 (RS)	PAGAMENTI IN C/RESIDUI (PR)	RIACCERTAMENTO RESIDUI (R) (1)		RESIDUI PASSIVI DA ESERCIZI PRECEDENTI (EP=RS-PR+R)
		PREVISIONI DEFINITIVE DI COMPETENZA (CP)	PAGAMENTI IN C/COMPETENZA (PC)	IMPEGNI (I) (2)	ECONOMIE DI COMPETENZA (ECP= CP-I-FPV)	RESIDUI PASSIVI DA ESERCIZIO DI COMPETENZA (EC=I-PC)
		PREVISIONI DEFINITIVE DI CASSA (CS)	TOTALE PAGAMENTI (TP=PR+PC)	FONDO PLURIENNALE VINCOLATO (FPV) (3)		TOTALE RESIDUI PASSIVI DA RIPORTARE (TR=EP+EC)
TOTALE MISSIONE 99	Servizi per conto terzi	RS 2.852.702.249,45	PR 1.197.966.130,53	R 30.982,82-		EP 1.654.705.136,10
		CP 1.340.064.566,86	PC 121.440.253,49	I 1.028.792.154,59	ECP 311.272.412,27	EC 907.351.901,10
		CS 4.192.766.816,31	TP 1.319.406.384,02	FPV 0,00		TR 2.562.057.037,20
	TOTALE MISSIONI	**RS 7.761.015.312,03**	**PR 2.390.903.295,32**	**R 165.184.500,07-**		**EP 5.204.927.516,64**
		CP 16.511.523.470,03	**PC 9.586.814.708,14**	**I 13.226.497.441,74**	**ECP 3.122.641.290,11**	**EC 3.639.682.733,60**
		CS 26.353.242.404,58	**TP 11.977.718.003,46**	**FPV 162.384.738,18**		**TR 8.844.610.250,24**
	TOTALE GENERALE DELLE SPESE	**RS 7.761.015.312,03**	**PR 2.390.903.295,32**	**R 165.184.500,07-**		**EP 5.204.927.516,64**
		CP 16.528.042.779,74	**PC 9.586.814.708,14**	**I 13.226.497.441,74**	**ECP 3.122.641.290,11**	**EC 3.639.682.733,60**
		CS 26.353.242.404,58	**TP 11.977.718.003,46**	**FPV 162.384.738,18**		**TR 8.844.610.250,24**

(1) Indicare l'ammontare complessivo derivante dal riaccertamento dei residui (l'importo dei debiti definitivamente cancellati dalle scritture. Non riguarda il riaccertamento di impegni di competenza dell'esercizio cui si riferisce il rendiconto. In sede di riaccertamento dei residui non può essere effettuata una rettifica in aumento dei residui passivi se non nei casi espressamente consentiti (Principio contabile applicato della contabilità finanziaria 9.1 di cui all'Allegato n. 4-2). Le rettifiche in aumento sono indicate con il segno "+", le rettifiche in riduzione sono indicate con il segno "-".

(2) Indicare gli impegni imputati contabilmente all'esercizio cui il rendiconto si riferisce al netto dei debiti che, in occasione del riaccertamento ordinario dei residui effettuato ai sensi dell'articolo 3, comma 4, risultassero non esigibili e reimputati agli esercizi in cui le obbligazioni risultano esigibili.

(3) Indicare l'importo corrispondente agli impegni imputati agli esercizi successivi finanziati con il fondo pluriennale vincolato.

(4) Solo per le Regioni e le Province autonome. L'importo del disavanzo da debito autorizzato e non contratto non è compreso nella voce precedente, concernente il disavanzo di amministrazione.

REGIONE PUGLIA - SEZIONE BILANCIO E RAGIONERIA

Allegato 04
(ex. All.n.10 DLgs.118/2011-Rendiconto)

REGIONE PUGLIA

ESERCIZIO FINANZIARIO 2019
CONTO DEL BILANCIO
RIEPILOGO GENERALE DELLE SPESE PER MISSIONE

Data di stampa: 30.06.2020

Pagina 1 di 4

CONTO DEL BILANCIO - RIEPILOGO GENERALE DELLE SPESE PER MISSIONE

MISSIONE	DENOMINAZIONE	RESIDUI PASSIVI AL 01/01/2019 (RS)	PAGAMENTI IN C/RESIDUI (PR)	RIACCERTAMENTO RESIDUI (R)			RESIDUI PASSIVI DA ESERCIZI PRECEDENTI (EP=RS-PR+R)
		PREVISIONI DEFINITIVE DI COMPETENZA (CP)	PAGAMENTI IN C/COMPETENZA (PC)	IMPEGNI (I)		ECONOMIE DI COMPETENZA (ECP= CP-I-FPV)	RESIDUI PASSIVI DA ESERCIZIO DI COMPETENZA (EC=I-PC)
		PREVISIONI DEFINITIVE DI CASSA (CS)	TOTALE PAGAMENTI (TP=PR+PC)	FONDO PLURIENNALE VINCOLATO (FPV)			TOTALE RESIDUI PASSIVI DA RIPORTARE (TR=EP+EC)
	DISAVANZO DI AMMINISTRAZIONE	CP 16.519.309,71					
	DISAVANZO DERIVANTE DA DEBITO AUTORIZZATO E NON CONTRATTO (1)	CP 0,00					
Missione 01	Servizi istituzionali, generali e di gestione	RS 133.728.551,61	PR 59.996.638,82	R 15.891.969,09-			EP 57.839.943,70
		CP 1.151.080.574,92	PC 781.361.606,48	I 853.171.084,11	ECP	295.798.465,01	EC 71.809.477,63
		CS 1.284.795.482,47	TP 841.358.245,30	FPV 2.111.025,80			TR 129.649.421,33
Missione 02	Giustizia	RS 0,00	PR 0,00	R 0,00			EP 0,00
		CP 0,00	PC 0,00	I 0,00	ECP	0,00	EC 0,00
		CS 0,00	TP 0,00	FPV 0,00			TR 0,00
Missione 03	Ordine pubblico e sicurezza	RS 0,00	PR 0,00	R 0,00			EP 0,00
		CP 5.230.783,67	PC 1.975.544,47	I 4.826.804,86	ECP	403.978,81	EC 2.851.260,39
		CS 5.230.783,67	TP 1.975.544,47	FPV 0,00			TR 2.851.260,39
Missione 04	Istruzione e diritto allo studio	RS 29.398.588,36	PR 8.843.261,57	R 223.872,02-			EP 20.331.454,77
		CP 183.302.974,52	PC 61.034.032,81	I 175.585.539,48	ECP	7.717.435,04	EC 114.551.506,67
		CS 212.701.562,88	TP 69.877.294,38	FPV 0,00			TR 134.882.961,44
Missione 05	Tutela e valorizzazione dei beni e delle attività culturali	RS 98.418.567,53	PR 26.202.874,11	R 928.543,19-			EP 71.287.150,23
		CP 201.737.478,20	PC 36.590.030,13	I 158.924.696,54	ECP	42.812.781,66	EC 122.334.666,41
		CS 300.156.045,73	TP 62.792.904,24	FPV 0,00			TR 193.621.816,64
Missione 06	Politiche giovanili, sport e tempo libero	RS 17.420.914,65	PR 1.704.746,62	R 2.367.805,76-			EP 13.348.362,27
		CP 21.349.663,52	PC 1.150.085,93	I 14.888.954,51	ECP	5.809.688,13	EC 13.738.868,58
		CS 38.770.578,17	TP 2.854.832,55	FPV 651.020,88			TR 27.087.230,85
Missione 07	Turismo	RS 46.762.592,65	PR 3.155.186,24	R 72.479,20-			EP 43.534.927,21
		CP 54.512.789,23	PC 15.328.265,07	I 52.880.666,70	ECP	1.632.122,53	EC 37.552.401,63
		CS 101.275.381,88	TP 18.483.451,31	FPV 0,00			TR 81.087.328,84
Missione 08	Assetto del territorio ed edilizia abitativa	RS 187.634.672,29	PR 25.811.313,84	R 15.472.118,21-			EP 146.351.240,24
		CP 222.587.867,47	PC 19.951.466,13	I 60.048.078,53	ECP	99.134.014,58	EC 40.096.612,40
		CS 410.187.039,76	TP 45.762.779,97	FPV 63.405.774,36			TR 186.447.852,64

REGIONE PUGLIA – SEZIONE BILANCIO E RAGIONERIA

Allegato 04
(ex. All.n.10 DLgs.118/2011-Rendiconto)

CONTO DEL BILANCIO - RIEPILOGO GENERALE DELLE SPESE PER MISSIONE

MISSIONE	DENOMINAZIONE	RESIDUI PASSIVI AL 01/01/2019 (RS)		PAGAMENTI IN C/RESIDUI (PR)		RIACCERTAMENTO RESIDUI (R)				RESIDUI PASSIVI DA ESERCIZI PRECEDENTI (EP=RS-PR+R)	
		PREVISIONI DEFINITIVE DI COMPETENZA (CP)		PAGAMENTI IN C/COMPETENZA (PC)		IMPEGNI (I)		ECONOMIE DI COMPETENZA (ECP= CP-I-FPV)		RESIDUI PASSIVI DA ESERCIZIO DI COMPETENZA (EC=I-PC)	
		PREVISIONI DEFINITIVE DI CASSA (CS)		TOTALE PAGAMENTI (TP=PR+PC)		FONDO PLURIENNALE VINCOLATO (FPV)				TOTALE RESIDUI PASSIVI DA RIPORTARE (TR=EP+EC)	
Missione 09	Sviluppo sostenibile e tutela del territorio e dell'ambiente	RS	602.574.793,83	PR	77.571.290,22	R	30.676.064,54-			EP	494.327.439,07
		CP	799.711.990,82	PC	64.139.740,54	I	356.836.526,49	ECP	374.641.665,57	EC	292.696.785,95
		CS	1.386.751.380,90	TP	141.711.030,76	FPV	68.233.798,76			TR	787.024.225,02
Missione 10	Trasporti e diritto alla mobilità	RS	782.046.455,95	PR	181.179.671,02	R	4.524.842,62-			EP	596.341.942,31
		CP	1.375.880.259,15	PC	504.960.686,33	I	976.268.454,82	ECP	391.966.615,84	EC	471.307.768,49
		CS	2.152.658.451,10	TP	686.140.357,35	FPV	7.645.188,49			TR	1.067.649.710,80
Missione 11	Soccorso civile	RS	22.949.944,33	PR	3.608.177,34	R	314.125,20-			EP	19.027.641,79
		CP	33.348.476,05	PC	11.881.808,24	I	28.920.800,92	ECP	3.791.456,94	EC	17.038.992,68
		CS	56.298.420,38	TP	15.489.985,58	FPV	636.218,19			TR	36.066.634,47
Missione 12	Diritti sociali, politiche sociali e famiglia	RS	206.277.439,93	PR	88.265.643,56	R	32.977.365,81-			EP	85.034.430,56
		CP	372.331.563,73	PC	114.397.517,62	I	302.001.591,65	ECP	70.079.972,08	EC	187.604.074,03
		CS	578.609.003,66	TP	202.663.161,18	FPV	250.000,00			TR	272.638.504,59
Missione 13	Tutela della salute	RS	1.923.496.270,70	PR	482.203.718,56	R	4.270.053,97-			EP	1.437.022.498,17
		CP	8.140.759.709,23	PC	7.288.397.513,90	I	8.052.471.723,30	ECP	88.287.985,93	EC	764.074.209,40
		CS	10.064.255.979,93	TP	7.770.601.232,46	FPV	0,00			TR	2.201.096.707,57
Missione 14	Sviluppo economico e competitività	RS	523.811.468,71	PR	154.524.125,86	R	10.323.034,35-			EP	358.964.308,50
		CP	943.004.313,01	PC	218.272.462,10	I	565.714.949,57	ECP	374.079.894,68	EC	347.442.487,47
		CS	1.466.815.781,72	TP	372.796.587,96	FPV	3.209.468,76			TR	706.406.795,97
Missione 15	Politiche per il lavoro e la formazione professionale	RS	173.532.071,83	PR	41.697.645,90	R	32.913.258,89-			EP	98.921.167,04
		CP	451.957.647,79	PC	159.860.551,49	I	314.856.631,09	ECP	134.156.422,04	EC	154.996.079,60
		CS	625.479.541,05	TP	201.558.197,39	FPV	2.944.594,66			TR	253.917.246,64
Missione 16	Agricoltura, politiche agroalimentari e pesca	RS	59.559.162,93	PR	18.592.989,47	R	11.904.480,79-			EP	29.061.692,67
		CP	197.524.911,63	PC	116.138.526,82	I	145.214.773,43	ECP	46.739.225,20	EC	29.076.246,61
		CS	257.084.074,56	TP	134.731.516,29	FPV	5.570.913,00			TR	58.137.939,28
Missione 17	Energia e diversificazione delle fonti energetiche	RS	66.772.279,54	PR	11.226.178,49	R	152.404,99-			EP	55.393.696,06
		CP	197.009.475,22	PC	7.338.731,56	I	45.020.826,26	ECP	146.065.186,84	EC	37.682.094,70
		CS	263.781.754,76	TP	18.564.910,05	FPV	5.923.462,12			TR	93.075.790,76

REGIONE PUGLIA – SEZIONE BILANCIO E RAGIONERIA

CONTO DEL BILANCIO - RIEPILOGO GENERALE DELLE SPESE PER MISSIONE

MISSIONE	DENOMINAZIONE	RESIDUI PASSIVI AL 01/01/2019 (RS)		PAGAMENTI IN C/RESIDUI (PR)		RIACCERTAMENTO RESIDUI (R)				RESIDUI PASSIVI DA ESERCIZI PRECEDENTI (EP=RS-PR+R)	
		PREVISIONI DEFINITIVE DI COMPETENZA (CP)		PAGAMENTI IN C/COMPETENZA (PC)		IMPEGNI (I)		ECONOMIE DI COMPETENZA (ECP= CP-I-FPV)		RESIDUI PASSIVI DA ESERCIZIO DI COMPETENZA (EC=I-PC)	
		PREVISIONI DEFINITIVE DI CASSA (CS)		TOTALE PAGAMENTI (TP=PR+PC)		FONDO PLURIENNALE VINCOLATO (FPV)				TOTALE RESIDUI PASSIVI DA RIPORTARE (TR=EP+EC)	
Missione 18	Relazioni con le altre autonomie territoriali e locali	RS	17.058.606,46	PR	4.455.000,00	R	21.845,20-			EP	12.581.761,26
		CP	28.222.580,25	PC	6.810.006,67	I	27.886.437,80	ECP	336.142,45	EC	21.076.431,13
		CS	45.281.186,71	TP	11.265.006,67	FPV	0,00			TR	33.658.192,39
Missione 19	Relazioni internazionali	RS	16.870.681,28	PR	3.898.703,17	R	2.119.253,42-			EP	10.852.724,69
		CP	28.159.639,44	PC	4.239.297,54	I	10.640.166,27	ECP	15.716.200,01	EC	6.400.868,73
		CS	43.498.441,04	TP	8.138.000,71	FPV	1.803.273,16			TR	17.253.593,42
Missione 20	Fondi e accantonamenti	RS	0,00	PR	0,00	R	0,00			EP	0,00
		CP	269.821.834,28	PC	0,00	I	0,00	ECP	269.821.834,28	EC	0,00
		CS	2.372.920.326,86	TP	0,00	FPV	0,00			TR	0,00
Missione 50	Debito pubblico	RS	0,00	PR	0,00	R	0,00			EP	0,00
		CP	493.924.371,04	PC	51.546.580,82	I	51.546.580,82	ECP	442.377.790,22	EC	0,00
		CS	493.924.371,04	TP	51.546.580,82	FPV	0,00			TR	0,00
Missione 60	Anticipazioni finanziarie	RS	0,00	PR	0,00	R	0,00			EP	0,00
		CP	0,00	PC	0,00	I	0,00	ECP	0,00	EC	0,00
		CS	0,00	TP	0,00	FPV	0,00			TR	0,00
Missione 99	Servizi per conto terzi	RS	2.852.702.249,45	PR	1.197.966.130,53	R	30.982,82-			EP	1.654.705.136,10
		CP	1.340.064.566,86	PC	121.440.253,49	I	1.028.792.154,59	ECP	311.272.412,27	EC	907.351.901,10
		CS	4.192.766.816,31	TP	1.319.406.384,02	FPV	0,00			TR	2.562.057.037,20
	TOTALE MISSIONI	**RS**	**7.761.015.312,03**	**PR**	**2.390.903.295,32**	**R**	**165.184.500,07-**			**EP**	**5.204.927.516,64**
		CP	**16.511.523.470,03**	**PC**	**9.586.814.708,14**	**I**	**13.226.497.441,74**	**ECP**	**3.122.641.290,11**	**EC**	**3.639.682.733,60**
		CS	**26.353.242.404,58**	**TP**	**11.977.718.003,46**	**FPV**	**162.384.738,18**			**TR**	**8.844.610.250,24**
	TOTALE GENERALE DELLE SPESE	**RS**	**7.761.015.312,03**	**PR**	**2.390.903.295,32**	**R**	**165.184.500,07-**			**EP**	**5.204.927.516,64**
		CP	**16.528.042.779,74**	**PC**	**9.586.814.708,14**	**I**	**13.226.497.441,74**	**ECP**	**3.122.641.290,11**	**EC**	**3.639.682.733,60**
		CS	**26.353.242.404,58**	**TP**	**11.977.718.003,46**	**FPV**	**162.384.738,18**			**TR**	**8.844.610.250,24**

(1) Solo per le Regioni e le Province autonome. L'importo del disavanzo da debito autorizzato e non contratto non è compreso nella voce precedente, concernente il disavanzo di amministrazione

REGIONE PUGLIA – SEZIONE BILANCIO E RAGIONERIA

Allegato 05
(ex. All.n.10 DLgs.118/2011-Rendiconto)

REGIONE PUGLIA

ESERCIZIO FINANZIARIO 2019
CONTO DEL BILANCIO
RIEPILOGO GENERALE DELLE SPESE PER TITOLI

Data di stampa: 30.06.2020

Pagina 1 di 2

CONTO DEL BILANCIO - RIEPILOGO GENERALE DELLE SPESE

TITOLO	DENOMINAZIONE	RESIDUI PASSIVI AL 01/01/2019 (RS)	PAGAMENTI IN C/RESIDUI (PR)	RIACCERTAMENTO RESIDUI (R)		RESIDUI PASSIVI DA ESERCIZI PRECEDENTI (EP=RS-PR+R)
		PREVISIONI DEFINITIVE DI COMPETENZA (CP)	PAGAMENTI IN C/COMPETENZA (PC)	IMPEGNI (I)	ECONOMIE DI COMPETENZA (ECP= CP-I-FPV)	RESIDUI PASSIVI DA ESERCIZIO DI COMPETENZA (EC=I-PC)
		PREVISIONI DEFINITIVE DI CASSA (CS)	TOTALE PAGAMENTI (TP=PR+PC)	FONDO PLURIENNALE VINCOLATO (FPV)		TOTALE RESIDUI PASSIVI DA RIPORTARE (TR=EP+EC)
	DISAVANZO DI AMMINISTRAZIONE	CP 16.519.309,71				
	DISAVANZO DERIVANTE DA DEBITO AUTORIZZATO E NON CONTRATTO (1)	CP 0,00				
TITOLO 1	Spese correnti	RS 1.371.211.853,92	PR 564.605.131,08	R 87.726.431,69-		EP 718.880.291,15
		CP 10.056.852.319,24	PC 8.372.854.503,82	I 9.444.387.332,61	ECP 603.901.080,88	EC 1.071.532.828,79
		CS 13.529.410.952,88	TP 8.937.459.634,90	FPV 8.563.905,75		TR 1.790.413.119,94
TITOLO 2	Spese in conto capitale	RS 3.532.491.378,27	PR 627.097.870,69	R 76.913.200,32-		EP 2.828.480.307,26
		CP 3.768.801.261,94	PC 450.180.695,42	I 2.109.410.419,91	ECP 1.505.570.009,60	EC 1.659.229.724,49
		CS 7.280.649.483,01	TP 1.077.278.566,11	FPV 153.820.832,43		TR 4.487.710.031,75
TITOLO 3	Spese per incremento attività finanziarie	RS 4.609.830,39	PR 1.234.163,02	R 513.885,24-		EP 2.861.782,13
		CP 829.658.314,12	PC 571.597.427,58	I 573.165.706,80	ECP 256.492.607,32	EC 1.568.279,22
		CS 834.268.144,51	TP 572.831.590,60	FPV 0,00		TR 4.430.061,35
TITOLO 4	Rimborso Prestiti	RS 0,00	PR 0,00	R 0,00		EP 0,00
		CP 516.147.007,87	PC 70.741.827,83	I 70.741.827,83	ECP 445.405.180,04	EC 0,00
		CS 516.147.007,87	TP 70.741.827,83	FPV 0,00		TR 0,00
TITOLO 5	Chiusura Anticipazioni ricevute da istituto tesoriere/cassiere	RS 0,00	PR 0,00	R 0,00		EP 0,00
		CP 0,00	PC 0,00	I 0,00	ECP 0,00	EC 0,00
		CS 0,00	TP 0,00	FPV 0,00		TR 0,00
TITOLO 7	Uscite per conto terzi e partite di giro	RS 2.852.702.249,45	PR 1.197.966.130,53	R 30.982,82-		EP 1.654.705.136,10
		CP 1.340.064.566,86	PC 121.440.253,49	I 1.028.792.154,59	ECP 311.272.412,27	EC 907.351.901,10
		CS 4.192.766.816,31	TP 1.319.406.384,02	FPV 0,00		TR 2.562.057.037,20
	TOTALE TITOLI	**RS 7.761.015.312,03**	**PR 2.390.903.295,32**	**R 165.184.500,07-**		**EP 5.204.927.516,64**
		CP 16.511.523.470,03	**PC 9.586.814.708,14**	**I 13.226.497.441,74**	**ECP 3.122.641.290,11**	**EC 3.639.682.733,60**
		CS 26.353.242.404,58	**TP 11.977.718.003,46**	**FPV 162.384.738,18**		**TR 8.844.610.250,24**
	TOTALE GENERALE DELLE SPESE	**RS 7.761.015.312,03**	**PR 2.390.903.295,32**	**R 165.184.500,07-**		**EP 5.204.927.516,64**
		CP 16.528.042.779,74	**PC 9.586.814.708,14**	**I 13.226.497.441,74**	**ECP 3.122.641.290,11**	**EC 3.639.682.733,60**
		CS 26.353.242.404,58	**TP 11.977.718.003,46**	**FPV 162.384.738,18**		**TR 8.844.610.250,24**

(1) Solo per le Regioni e le Province autonome. L'importo del disavanzo da debito autorizzato e non contratto non è compreso nella voce precedente, concernente il disavanzo di amministrazione

REGIONE PUGLIA - SEZIONE BILANCIO E RAGIONERIA

Allegato 06
(ex. All.n.10 DLgs.118/2011-Rendiconto)

REGIONE PUGLIA

ESERCIZIO FINANZIARIO 2019
QUADRO GENERALE RIASSUNTIVO

Data di stampa: 30.06.2020

Pagina 1 di 3

REGIONE PUGLIA SEZIONE BILANCIO E RAGIONERIA

QUADRO GENERALE RIASSUNTIVO

ENTRATE	ACCERTAMENTI	INCASSI	SPESE	IMPEGNI	PAGAMENTI
Fondo di cassa all'inizio dell'esercizio		1.498.345.183,92			
Utilizzo avanzo di amministrazione (1)	688.363.698,05		Disavanzo di amministrazione (3)	16.519.309,71	
di cui Utilizzo Fondo anticipazioni di liquidità	*458.897.099,92*				
			Disavanzo derivante da debito autorizzato e non contratto ripianato con accensione di prestiti (4)	0,00	
Fondo pluriennale vincolato di parte corrente (2)	62.624.436,13				
Fondo pluriennale vincolato in c/capitale (2)	412.825.399,79				
di cui Fondo pluriennale vincolato in c/capitale finanziato da debito	*0,00*				
Fondo pluriennale vincolato per incremento di attività finanziarie (2)	0,00				
TITOLO 1 - Entrate correnti di natura tributaria, contributiva e perequativa	7.020.372.945,58	6.821.180.456,58	TITOLO 1 - Spese correnti	9.444.387.332,61	8.937.459.634,90
			Fondo pluriennale vincolato di parte corrente (5)	8.563.905,75	
TITOLO 2 - Trasferimenti correnti	2.786.638.104,78	3.284.466.846,42			
TITOLO 3 - Entrate extratributarie	70.714.029,26	40.603.386,72			
TITOLO 4 - Entrate in conto capitale	1.460.364.165,46	752.743.861,12	TITOLO 2 - Spese in conto capitale	2.109.410.419,91	1.077.278.566,11
			Fondo pluriennale vincolato in c/capitale (5)	153.820.832,43	
			di cui Fondo pluriennale vincolato in c/capitale finanziato da debito	*0,00*	
TITOLO 5 - Entrate da riduzione di attività finanziarie	590.288.575,36	789.558.727,50	TITOLO 3 - Spese per incremento attività finanziarie	573.165.706,80	572.831.590,60
			Fondo pluriennale vincolato per attività finanziarie (5)	0,00	
Totale entrate finali	**11.928.377.820,44**	**11.688.553.278,34**	**Totale spese finali**	**12.289.348.197,50**	**10.587.569.791,61**
TITOLO 6 - Accensione prestiti	10.000.050,00	10.000.000,00	TITOLO 4 - Rimborso Prestiti	70.741.827,83	70.741.827,83
			Fondo anticipazioni di liquidità (6)	442.377.790,21	
TITOLO 7 - Anticipazioni da istituto tesoriere/cassiere	0,00	0,00	TITOLO 5 - Chiusura Anticipazioni ricevute da istituto tesoriere/cassiere	0,00	0,00
TITOLO 9 - Entrate per conto terzi e partite di giro	1.028.792.154,59	1.026.789.619,62	TITOLO 7 - Uscite per conto terzi e partite di giro	1.028.792.154,59	1.319.406.384,02
Totale entrate dell'esercizio	**12.967.170.025,03**	**12.725.342.897,96**	**Totale spese dell'esercizio**	**13.831.259.970,13**	**11.977.718.003,46**
TOTALE COMPLESSIVO ENTRATE	**14.130.983.559,00**	**14.223.688.081,88**	**TOTALE COMPLESSIVO SPESE**	**13.847.779.279,84**	**11.977.718.003,46**
DISAVANZO DELL'ESERCIZIO	**0,00**		**AVANZO DI COMPETENZA/FONDO DI CASSA**	**283.204.279,16**	**2.245.970.078,42**
di cui Disavanzo da debito autorizzato e non contratto formatosi nell'esercizio (7)	0,00				
TOTALE A PAREGGIO	**14.130.983.559,00**	**14.223.688.081,88**	**TOTALE A PAREGGIO**	**14.130.983.559,00**	**14.223.688.081,88**

GESTIONE DEL BILANCIO	
a) Avanzo di competenza (+) /Disavanzo di competenza (-)	283.204.279,16
b) Risorse accantonate stanziate nel bilancio dell'esercizio N (+) (8)	132.695.451,93
c) Risorse vincolate nel bilancio (+) (9)	206.059.152,78
d) Equilibrio di bilancio (d=a-b-c)	**55.550.325,55-**

GESTIONE DEGLI ACCANTONAMENTI IN SEDE DI	
d) Equilibrio di bilancio (d=a-b-c)	55.550.325,55-
e)Variazione accantonamenti effettuata in sede di rendiconto(+)/(-) (10)	160.266.109,47
f) Equilibrio complessivo (f=d-e)	**215.816.435,02-**

NOTE

(1) Per "Utilizzo avanzo" si intende l'avanzo applicato al bilancio: indicare l'importo dello stanziamento definitivo di bilancio.
(2) Indicare l'importo iscritto in entrata del conto del bilancio alla corrispondente voce riguardante il fondo pluriennale vincolato.
(3) Corrisponde alla prima voce del conto del bilancio spese. Non comprende il disavanzo da debito non contrato delle Regioni e delle Province autonome.
(4) Inserire solo l'importo del disavanzo da debito autorizzato e non contratto ripianato nel corso dell'esercizio attraverso l'accensione dei prestiti

NOTE

(5) Indicare la somma degli stanziamenti riguardanti il corrispondente fondo pluriennale vincolato di spesa inscritti nel conto del bilancio (FPV corrente, FPV c/capitale o FPV per partite finanziarie)

(6) Indicare l'importo dello stanziamento definitivo di bilancio

(7) Solo per le regioni. Il disavanzo da debito autorizzato e non contratto formatosi nell'esercizio non può avere un importo superiore a quello del disavanzo dell'esercizio e non rileva ai fini dell'equilibrio di bilancio di cui all#articolo 1, comma 821 della legge n. 145 del 2018

(8) Inserire il totale della colonna c) dell'allegato a/1 "Elenco analitico delle risorse accantonate nel risultato di amministrazione"al netto dell'accantonamento al Fondo

(9) Inserire l'importo della prima colonna della riga n) dell'allegato a/2 "Elenco analitico delle risorse vincolate nel risultato di amministrazione"

(10) Inserire il totale della colonna d) dell'allegato a/1 "Elenco analitico delle risorse accantonate nel risultato di amministrazione"al netto dell'accantonamento al Fondo anticipazioni di liquidità, già considerato ai fini della determinazione dell'avanzo/disavnzo di competenza.

REGIONE PUGLIA

ESERCIZIO FINANZIARIO 2019
VERIFICA EQUILIBRI

Data di stampa: 30.06.2020

REGIONE PUGLIA
SEZIONE BILANCIO E RAGIONERIA

Allegato 07 (ex. All.n.10 DLgs.118/2011-Rendiconto)

EQUILIBRI DI BILANCIO
(solo per le Regioni)(*)

EQUILIBRI DI BILANCIO		COMPETENZA (ACCERTAMENTI E IMPEGNI IMPUTATI ALL'ESERCIZIO)
Utilizzo risultato di amministrazione destinato al finanziamento delle spese correnti e al rimborso di prestiti	+	547.151.040,78
Ripiano disavanzo di amministrazione esercizio precedente (1)	-	16.519.309,71
Fondo pluriennale vincolato per spese correnti iscritto in entrata	+	62.624.436,13
Entrate titoli 1-2-3	+	9.877.725.079,62
Entrate in conto capitale per Contributi agli investimenti direttamente destinati al rimborso dei prestiti da amministrazioni pubbliche (2)	+	0,00
Entrate Titolo 4.03 - Altri trasferimenti in conto capitale	+	19.865.423,19
Entrate in c/capitale destinate all'estinzione anticipata di prestiti (3)	+	0,00
Entrate per accensioni di prestiti destinate all'estinzione anticipata di prestiti	+	0,00
Entrate di parte capitale destinate a spese correnti in base a specifiche disposizioni di legge o dei principi contabili	+	743.441,54
Spese correnti	-	9.444.387.332,61
Fondo pluriennale vincolato di parte corrente (di spesa) (4)	-	8.563.905,75
Spese Titolo 2.04 - Altri trasferimenti in conto capitale	-	52.897.052,53
Fondo pluriennale vincolato di spesa - titolo 2.04 Altri trasferimenti in conto capitale (4)	-	24.789.899,45
Variazioni di attività finanziarie - equilibrio complessivo (se negativo) (5)	-	0,00
Rimborso prestiti	-	70.741.827,83
- di cui per estinzione anticipata di prestiti		*0,00*
Fondo anticipazioni di liquidità	-	442.377.790,21
A/1)Risultato di competenza di parte corrente		**447.832.303,17**
- Risorse accantonate di parte corrente stanziate nel bilancio dell'esercizio N	-	132.695.451,93
- Risorse vincolate di parte corrente nel bilancio	-	54.998.751,68
A/2) Equilibrio di bilancio di parte corrente		**260.138.099,56**
- Variazione accantonamenti di parte corrente effettuata in sede di rendiconto(+)/(-)	-	160.266.109,47
A/3) Equilibrio complessivo di parte corrente		**99.871.990,09**
Utilizzo risultato di amministrazione per il finanziamento di spese d#investimento	+	141.212.657,27
Fondo pluriennale vincolato per spese in conto capitale iscritto in entrata	+	412.825.399,79
Entrate in conto capitale (Titolo 4)	+	1.460.364.165,46
Entrate Titolo 5.01.01 - Alienazioni di partecipazioni	+	0,00
Entrate per accensioni di prestiti (titolo 6)	+	10.000.050,00
Entrate in conto capitale per Contributi agli investimenti direttamente destinati al rimborso dei prestiti da amministrazioni pubbliche (2)	-	0,00
Entrate in c/capitale destinate all'estinzione anticipata di prestiti (3)	-	0,00
Entrate di parte capitale destinate a spese correnti in base a specifiche disposizioni di legge o dei principi contabili	-	743.441,54
Entrate per accensioni di prestiti destinate all'estinzione anticipata di prestiti	-	0,00
Entrate Titolo 4.03 - Altri trasferimenti in conto capitale	-	19.865.423,19
Spese in conto capitale	-	2.109.410.419,91
Fondo pluriennale vincolato in c/capitale (di spesa) (4)	-	153.820.832,43
Spese Titolo 3.01.01 - Acquisizioni di partecipazioni e conferimenti di capitale	-	6.055.046,12
Fondo pluriennale vincolato per Acquisizioni di partecipazioni e conferimenti di capitale (di spesa) (4)	-	0,00
Spese Titolo 2.04 - Altri trasferimenti in conto capitale	+	52.897.052,53
Fondo pluriennale vincolato di spesa - titolo 2.04 Altri trasferimenti in conto capitale (4)	+	24.789.899,45
Disavanzo derivante da debito autorizzato e non contratto ripianato con accensione di prestiti (9)	-	**0,00**
Variazioni di attività finanziarie - equilibrio complessivo (se positivo) (5)	+	17.948.029,36
B1) Risultato di competenza in c/capitale		**169.857.909,33-**
- Risorse accantonate in c/capitale stanziate nel bilancio dell'esercizio N	-	0,00
- Risorse vincolate in conto capitale nel bilancio	-	145.830.515,78
B/2) Equilibrio di bilancio in c/capitale		**315.688.425,11-**
- Variazione accantonamenti in c/capitale effettuata in sede di rendiconto(+)/(-)	-	0,00
B/3) Equilibrio complessivo in c/capitale		**315.688.425,11-**
di cui Disavanzo da debito autorizzato e non contratto formatosi nell'esercizio		**0,00**
Utilizzo risultato di amministrazione per l'incremento di attività finanziarie (6)	+	0,00
Fondo pluriennale vincolato per incremento di attività finanziarie iscritto in entrata	+	0,00
Entrate titolo 5.00 - Riduzioni attività finanziarie	+	590.288.575,36
Spese titolo 3.00 - Incremento attività finanziarie	-	573.165.706,80
Fondo pluriennale vincolato per incremento di attività finanziarie (di spesa) (4)	-	0,00
Entrate Titolo 5.01.01 - Alienazioni di partecipazioni	-	0,00

REGIONE PUGLIA – SEZIONE BILANCIO E RAGIONERIA

Allegato 07 (ex. All.n.10 DLgs.118/2011-Rendiconto)

EQUILIBRI DI BILANCIO
(solo per le Regioni)(*)

EQUILIBRI DI BILANCIO		COMPETENZA (ACCERTAMENTI E IMPEGNI IMPUTATI ALL'ESERCIZIO)
Spese Titolo 3.01.01 - Acquisizioni di partecipazioni e conferimenti di capitale	+	6.055.046,12
Fondo pluriennale vincolato per Acquisizioni di partecipazioni e conferimenti di capitale (di spesa) (4)	+	0,00
C/1) Variazioni attività finanziaria - saldo di competenza	-	**23.177.914,68**
- Risorse accantonate - attività finanziarie stanziate nel bilancio dell'esercizio N	-	0,00
- Risorse vincolate - attività finanziarie nel bilancio	-	5.229.885,32
C/2) Variazioni attività finanziaria - equilibrio di bilancio		**17.948.029,36**
- Variazione accantonamenti - attività finanziarie effettuata in sede di rendiconto'(+)/(-)	-	0,00
C/3) Variazioni attività finanziaria - equilibrio complessivo		**17.948.029,36**
D/1) RISULTATO DI COMPETENZA (D/1 = A/1 + B/1)		**283.204.279,16**
D/2) EQUILIBRIO DI BILANCIO (D/2 = A/2 + B/2)		**55.550.325,55-**
D/3) EQUILIBRIO COMPLESSIVO (D/3 = A/3 + B/3)		**215.816.435,02-**
di cui Disavanzo da debito autorizzato e non contratto formatosi nell'esercizio		**0,00**
Saldo corrente ai fini della copertura degli investimenti pluriennali delle Regioni a statuto ordinario		
A/1)Risultato di competenza di parte corrente		**447.832.303,17**
Utilizzo risultato di amministrazione destinato al finanziamento di spese correnti e al rimborso di prestiti	-	547.151.040,78
Entrate non ricorrenti che non hanno dato copertura a impegni	-	143.252.138,85
Fondo pluriennale vincolato per spese correnti iscritto in entrata al netto delle componenti non vincolate derivanti dal riaccertamento ord.	-	38.804.862,98
- Risorse accantonate di parte corrente non sanitarie stanziate nel bilancio dell'esercizio N (11)	-	132.695.451,93
- Variazione accantonamenti di parte corrente non sanitarie effettuata in sede di rendiconto (+)/(-) (12)	-	160.266.109,47
- Risorse vincolate di parte corrente nel bilancio non sanitarie (13)	-	54.361.489,43
Entrate titoli 1-2-3 destinate al finanziamento del SSN	-	7.744.867.189,41
Spese correnti finanziate da entrate destinate al SSN	+	7.597.964.192,44
Equilibrio di parte corrente ai fini della copertura degli investimenti plurien.	+	**775.601.787,24-**

(1) **Corrisponde alla prima voce del conto del bilancio spese.** Escluso il disavanzo derivante dal debito autorizzato e non contratto

(2) Corrispondono alle entrate in conto capitale relative ai soli contributiagli investimenti destinati al rimborso prestiti corrispondenti alla voce del piano dei conti finanziari con codifica E.4.02.06.00.000.

(3) Il corrispettivo della cessione di beni immobili può essere destinato all'estinsione anticipata di prestiti-principio applicato della contabilità finanziaria 3.13.

(4) Indicare l'importo dello stanziamento definitivo

(5) Indicare l'importo della lettera C/3)

(6) Nel rispetto delle priorità previste dall'ordinamento

(9) Corrisponde alla seconda voce del quadro generale riassuntivo

(10) Valorizzare solo se D) è negativo. Il disavanzo da debito autorizzato e non contratto non rileva ai fini dell'equilibrio di bilancio di cui all#articolo 1, comma 821 della legge n. 145/2018

(11) Inserire la quota corrente del totale della colonna C)dell'allegato a/1 "Elenco analitico delle risorse accantonate nel risultato di amministrazione". Le regioni a statute ordinarie considerano solo le entrate non sanitarie

(12) Inserire la quota corrente del l totale della colonna d)dell'allegato a/1 "Elenco analitico delle risorse accantonate nel risultato di di amministrazione"al netto dell'accantonamento al Fondo anticipazioni di liquidità, già considerato ai fini della determinazione . E regioni a statute ordinarie considerano solo le entrate non sanitarie dell'avanzo /disavnzo di competenza.

(13) Inserire l'importo della quota corrente della prima colonna della riga n) dell'allegato a/2 "Elenco analitico delle risorse vincolate nel risultato di amministrazione" al netto delle quote correnti vincolate al 31/12 finanziate dal risultato di amministrazione iniziale. Le regioni a statute ordinarie considerano solo le entrate non sanitarie

REGIONE PUGLIA – SEZIONE BILANCIO E RAGIONERIA

Allegato 08
ALLEGATO A (ex. All.n.10 DLgs.118/2011-Rendiconto)

REGIONE PUGLIA

ESERCIZIO FINANZIARIO 2019

PROSPETTO DIMOSTRATIVO DEL RISULTATO DI AMMINISTRAZIONE

Data di stampa: 30.06.2020

REGIONE PUGLIA - SEZIONE BILANCIO E RAGIONERIA -

Allegato 08 ALLEGATO A (ex. All.n.10 DLgs.118/2011-Rendiconto)

PROSPETTO DIMOSTRATIVO DEL RISULTATO DI AMMINISTRAZIONE

		GESTIONE		
		RESIDUI	COMPETENZA	TOTALE
Fondo cassa al 1° gennaio 2019				1.498.345.183,92
RISCOSSIONI	(+)	3.024.251.376,33	9.701.091.521,63	12.725.342.897,96
PAGAMENTI	(-)	2.390.903.295,32	9.586.814.708,14	11.977.718.003,46
SALDO DI CASSA AL 31 DICEMBRE 2019	(=)			2.245.970.078,42
PAGAMENTI per azioni esecutive non regolarizzate al 31 dicembre 2019	(-)			0,00
FONDO DI CASSA AL 31 DICEMBRE 2019	(=)			2.245.970.078,42
RESIDUI ATTIVI	(+)	6.379.931.709,87	3.266.078.503,40	9.646.010.213,27
di cui derivanti da accertamenti di tributi effettuati sulla base della stima del dipartimento delle finanze				0,00
RESIDUI PASSIVI	(-)	5.204.927.516,64	3.639.682.733,60	8.844.610.250,24
FONDO PLURIENNALE VINCOLATO PER SPESE CORRENTI [1]	(-)			8.563.905,75
FONDO PLURIENNALE VINCOLATO PER SPESE IN CONTO CAPITALE [1]	(-)			153.820.832,43
RISULTATO DI AMMINISTRAZIONE AL 31 DICEMBRE 2019 (A) [2]	**(=)**			**2.884.985.303,27**

Composizione del risultato di amministrazione al 31 dicembre 2019:	
Parte accantonata [3]	
Fondo crediti di dubbia esigibilità al 31/12/2019 [4]	770.775.744,14
Accantonamento residui perenti al 31/12/2019 (solo per le regioni) [5]	96.278.416,78
Fondo anticipazioni liquidità	566.484.356,82
Fondo leggi in corso di adozione	600.000,00
Fondo contenzioso	43.458.240,15
Fondo per la disciplina dei comp. profess. avv.ti dell'Avvocatura regionale ai sensi della DGR n.1055/2016	4.182.990,42
Fondo Perdite Potenziali	64.016.585,19
Totale parte accantonata (B)	**1.545.796.333,50**
Parte vincolata	
Vincoli derivanti da leggi e dai principi contabili	152.418.718,43
Vincoli derivanti da trasferimenti	1.162.022.529,79
Vincoli derivanti dalla contrazione di mutui	0,00
Vincoli formalmente attribuiti dall'ente	311.214.781,24
Altri vincoli	0,00
Totale parte vincolata (C)	**1.625.656.029,46**
Parte destinata agli investimenti	
Totale parte destinata agli investimenti (D)	**0,00**
Totale parte disponibile (E=A-B-C-D)	**286.467.059,69-**
F) di cui Disavanzo da debito autorizzato e non contratto [6]	**0,00**
Se E è negativo, tale importo è iscritto tra le spese del bilancio di previsione come disavanzo da ripianare [6]	

[1] Indicare l'importo del fondo pluriennale vincolato risultante dal conto del bilancio (in spesa).

[2] Se negativo, le regioni indicano in nota la quota del disavanzo corrispondente al debito autorizzato e non contratto, distintamente da quella derivante dalla gestione ordinaria.

[3] Non comprende il fondo pluriennale vincolato.

[4] Indicare l'importo del Fondo crediti di dubbia esigibilità risultante dall'allegato 8 c).

[5] Solo per le regioni Indicare l'importo dell'accantonamento per residui perenti al 31 Dicembre 2019

[6] Solo per le Regioni e le Province autonome. In caso di risultato negativo, le regioni **iscrivono nel passivo del bilancio distintamente il disavanzo di amministrazione da ripianare (lettera E al netto della lettera F) e il disavanzo derivante da debito autorizzato e non contratto (lettera F).**

REGIONE PUGLIA SEZIONE BILANCIO E RAGIONERIA

Allegato 09
ALLEGATO A/1 (ex. All.n.10 DLgs.118/2011-Rendiconto)

REGIONE PUGLIA

ESERCIZIO FINANZIARIO 2019

RISULTATO DI AMMINISTRAZIONE

QUOTE ACCANTONATE

REGIONE PUGLIA SEZIONE BILANCIO E RAGIONERIA

ELENCO ANALITICO DELLE RISORSE ACCANTONATE NEL RISULTATO DI AMMINISTRAZIONE (*)

Capitolo di spesa	descrizione	Risorse accantonate al 1/1/ N	Risorse accantonate applicate al bilancio dell'esercizio N (con segno -[1])	Risorse accantonate stanziate nella spesa del bilancio dell'esercizio N	Variazione accantonamenti effettuata in sede di rendiconto (con segno +/-[2])	Risorse accantonate nel risultato di amministrazione al 31/12/ N
		(a)	*(b)*	*(c)*	*(d)*	*(e)=(a)+(b)+(c)+(d)*
Fondo anticipazioni liquidità						
U1110075	FONDO ANTICIPAZIONI DI LIQUIDITA' D.L. 179/2015 ART. 1 COMMA 7	458.897.099,92	-458.897.099,92	442.377.790,21	124.106.566,61	566.484.356,82
Totale Fondo anticipazioni liquidità		458.897.099,92	-458.897.099,92	442.377.790,21	124.106.566,61	566.484.356,82
Fondo perdite società partecipate						
Totale Fondo perdite società partecipate		0,00	0,00	0,00	0,00	0,00
Fondo contezioso						
U1110090		27.959.401,38	0,00	0,00	15.498.838,77	43.458.240,15
Totale Fondo contenzioso		27.959.401,38	0,00	0,00	15.498.838,77	43.458.240,15
Fondo crediti di dubbia esigibilità[3]						
U1110040	FONDO SVALUTAZIONE CREDITI DI DUBBIA ESIGIBILITA' PARTE CORRENTE	638.080.292,21	0,00	132.695.451,93	0,00	770.775.744,14
Totale Fondo crediti di dubbia esigibilità		638.080.292,21	0,00	132.695.451,93	0,00	770.775.744,14
Accantonamento residui perenti (solo per le regioni)						
		105.362.999,41	-7.464.955,52	0,00	-1.619.627,11	96.278.416,78
Totale Accantonamento residui perenti (solo per le regioni)		105.362.999,41	-7.464.955,52	0,00	-1.619.627,11	96.278.416,78
Altri accantonamenti[4]						
U1110068	FONDO PER LA COPERTURA RISCHI SU ANTICIPAZIONE TEMPORANEA CONCESSA A FAVORE DI ACQUEDOTTO PUGLIESE SPA PER 200 MILIONI DI EURO (ART. 49 L.R. 37/2014 ASSESTAMENTO 2014)	40.000.000,00	0,00	0,00	-40.000.000,00	0,00
U1110069	FONDO PER LA COPERTURA RISCHI SU ANTICIPAZIONE TEMPORANEA CONCESSA A FAVORE DI AEROPORTI DI PUGLIA SPA PER 200 MILIONI DI EURO (ART. 49 L.R. 37/2014 ASSESTAMENTO 2014)	3.502.749,20	0,00	0,00	-3.502.749,20	0,00
U0001320	FONDO PER LA DISCIPLINA DEI COMP. PROFESS. AVV.TI DELL"AVVOCATURA REGIONALE AI SENSI DELLA DGR N.1055/2016	3.016.495,21	0,00	0,00	1.166.495,21	4.182.990,42
U1110070	FONDO GLOBALE PER IL FINANZIAMENTO DI LEGGI REGIONALI DI SPESA CORRENTE IN CORSO DI ADOZIONE.	0,00	0,00	0,00	600.000,00	600.000,00
	FONDO PERDITE POTENZIALI	0,00	0,00	0,00	64.016.585,19	64.016.585,19
Totale Altri accantonamenti		46.519.244,41	0,00	0,00	22.280.331,20	68.799.575,61
Totale		1.276.819.037,33	-466.362.055,44	575.073.242,14	160.266.109,47	1.545.796.333,50

(*) Le modalità di compilazione delle singole voci del prospetto sono descritte nel paragrafo 13.7.1 del principio applicato della programmazione

(1) Indicare, con il segno (-), l'utilizzo dei fondi accantonati attraverso l'applicazione in bilancio della corrispondente quota del risultato di amministrazione.

*(2) Indicare con il segno (+) i maggiori accantonamenti nel risultato di amministrazione effettuati in sede di predisposizione del rendiconto, e con il segno (-) , **le riduzioni** degli accantonamenti effettuati in sede di predisposizione del rendiconto.*

(3) Con riferimento ai capitoli di bilancio riguardanti il FCDE, devono essere preliminarmente valorizzate le colonne (a) e (e) nelle quali devono essere indicate rispettivamente le quote accantonate nel risultato di amministrazione degli esercizi (N-1) e (N) determinate nel rispetto dei principi contabili. Successivamente sono valorizzati gli importi di cui alla lettera (b), che corrispondono alla quota del risultato di amministrazione applicata al bilancio N per le rispettive quote del FCDE.

Se l'importo della colonna (e) è minore della somma algebrica delle colonne (a) +(b), la differenza è iscritta con il segno (-) nella colonna (d).

Se l'importo della colonna (e) è maggiore della somma algebrica delle colonne (a)+(b), la differenza è iscritta con il segno (+) nella colonna (c) entro il limite dell'importo stanziato in bilancio per il FCDE (previsione definitiva). Se lo stanziamento di bilancio non è capiente, la differenza è iscritta nella colonna (d) con il segno (+).

(4) I fondi di riserva e i fondi speciali non confluiscono nella quota accantonata del risultato di amministrazione.



REGIONE PUGLIA

ESERCIZIO FINANZIARIO 2019

RISULTATO DI AMMINISTRAZIONE

QUOTE VINCOLATE

REGIONE PUGLIA SEZIONE BILANCIO E RAGIONERIA

Allegato a/2) Risultato di amministrazione - quote vincolate

ELENCO ANALITICO DELLE RISORSE VINCOLATE NEL RISULTATO DI AMMINISTRAZIONE (*)

Cap. di entrata	Descr.	Capitolo di spesa correlato	Descr.	Risorse vinc. nel risultato di amministrazione al 1/1/ 2019	Risorse vincolate applicate al bilancio dell'esercizio 2019	Entrate vincolate accertate nell'esercizio2019	Impegni eserc. 2019 finanziati da entrate vincolate accertate nell'esercizio o da quote vincolate del risultato di amministrazione	Fondo plur. vinc. al 31/12/2019 finanziato da entrate vincolate accertate nell'esercizio o da quote vincolate del risultato di amministrazione	Cancellazione di residui attivi vincolati o eliminazione del vincolo su quote del risultato di amministrazione (+) e cancellazione di residui passivi finanziati da risorse vincolate (-) (gestione dei residui):	Cancellazione nell'esercizio 2019 di impegni finanziati dal fondo pluriennale vincolato dopo l'approvazione del rendiconto dell'esercizio 2018 non reimpegnati nell'esercizio 2019	Risorse vincolate nel bilancio al 31/12/2019	Risorse vincolate nel risultato di amministrazione al 31/12/2019
				(a)	*(b)*	*(c)*	*(d)*	*(e)*	*(f)*	*g)*	*(h)=(b)+(c)-(d)-(e)+(g)*	*(i)=(a) +(c) -(d)-(e)-(f)+(g)*
Vincoli derivanti dalla legge												
E5127903	MUTUO QUINDICENNALE A CARICO DELLO STATO PER AVVERSITA' ATMOSFERICHE IN ATTUAZIONE DELLA L. 185/92 E L. 256/02	U0114235	TRASFERIMENTI ALLE IMPRESE AGRICOLE PER ATTUAZIONE LEGGE 178/02.	8.009.187,15	0,00	0,00	0,00	0,00	0,00	0,00	0,00	8.009.187,15
E2032100	ASSEGNAZIONI STATALI PER INTERVENTI A SOSTEGNO DELL'AGRICOLTURA (L.752/86, ART.3 E L. 201/91	U0191020	LIMITE DI IMPEGNO PER PRIMA ANNUALITA' PER MUTUI DI MIGLIORAMENTO FONDIARIO PER OPERE SINGOLE E COLLETTIVE (LEGGI 984/77, 752/76, 153/75 E LL.RR.54/81 E 34/85)	157.504,50	0,00	0,00	0,00	0,00	0,00	0,00	0,00	157.504,50
E2053425	ASSEGNAZIONI STATALI PER CONTRIBUTI IN CONTO CAPITALE A CONSORZI PER INNOVAZIONE E SVILUPPO PICCOLE IMPRESE (L.317/91 ART. 17)	U0215040	ASSEGNAZIONI STATALI PER CONTRIBUTI IN CONTO CAPITALE A CONSORZI PER INNOVAZIONE E SVILUPPO PICCOLE IMPRESE L.317/91 ART. 17.	543.677,37	0,00	0,00	0,00	0,00	0,00	0,00	0,00	543.677,37
E2053427	ASSEGNAZIONI STATALI PER CONTRIBUTI IN CONTO CAPITALE A CONSORZI PER INNOVAZIONE E SVILUPPO PICCOLE IMPRESE (L.317/91 ART. 34)	U0215060	ASSEGNAZIONI STATALI PER CONTRIBUTI IN CONTO CAPITALE A CONSORZI PER INNOVAZIONE E SVILUPPO PICCOLE IMPRESE L.317/91 ART.34.	420.235,68	0,00	0,00	0,00	0,00	0,00	0,00	0,00	420.235,68
E2053428	ASSEGNAZIONI STATALI PER CONTRIBUTI IN CONTO CAPITALE A CONSORZI PER INNOVAZIONE E SVILUPPO PICCOLE IMPRESE (L.317/91 ART. 27)	U0215070	ASSEGNAZIONI STATALI PER CONTRIBUTI IN C/C A SOCIETA' CONSORTILI MISTE PER INNOVAZIONE E SVILUPPO DELLE PICCOLE IMPRESE. L.317/91, A RT. 27	542.279,74	0,00	0,00	0,00	0,00	0,00	0,00	0,00	542.279,74
E2059350	INTERVENTI PER SVILUPPO E AMMODERNAMENTO DI STRUTTURE TURISTICHE E RI CETTIVE E QUALIFICAZIONE DEI SERVIZI- ART. 1 COMMA 6, L. 30.5. 95 N.203E.P.C.M. 20.12.95.	U0321025	INTERVENTI PER SVILUPPO E AMMODERNAMENTO DI STRUTTURE TURISTICHE E RI CETTIVE E QUALIFICAZIONE DEI SERVIZI- ART. 1 COMMA 6, L. 30.5. 95 N.203E.P.C.M. 20.12.95.	125.192,46	0,00	0,00	0,00	0,00	0,00	0,00	0,00	125.192,46
E2057030	LEGGE 179/92 E N.493/93 DEL CIPE DEL 16/04/94 ASSEGNAZIONE FONDI DELLO STATO PER LA PROGRAMMAZIONE REGIONALE E.R.P. 1992/95. INTERVENTIPER ALLOGGI DA CONCEDERE IN LOCAZIONE A LAVORATORI DIPENDENTI. BIENNIO 1994/95	U0411185	CONTRIBUTI PER IL RECUPERO E LA NUOVA COSTRUZIONE DI ALLOGGI DA CONCEDERE IN LOCAZIONE - L.179/92 (PUNTO 5.7 D.C.R. N. 894/94).	3.389.404,99	0,00	0,00	0,00	0,00	0,00	0,00	0,00	3.389.404,99
E2032319	ASSEGNAZIONE FONDI PER LA REALIZZAZIONE DEL PROGRAMMA INTERREGIONALE PER LA RISTRUTTURAZIONE DEL SISTEMA DELLE STATISTICHE AGRARIE NAZIONALI E REGIONALI (LEGGI 578/96 - 135/97 E 423/98)	U0114142	SPESE PER LA REALIZZAZIONE DEL PROGRAMMA INTERREGIONALE PER LA RISTRUTTURAZIONE DEL SISTEMA DELLE STATISTICHE AGRARIE NAZIONALI E RE GIONALIL. N. 578/96 , L.135/97 E L.423/98.	853.745,38	0,00	0,00	0,00	0,00	0,00	0,00	0,00	853.745,38

Cap. di entrata	Descr.	Capitolo di spesa correlato	Descr.	Risorse vinc. nel risultato di amministrazione al 1/1/ 2019	Risorse vincolate applicate al bilancio dell'esercizio 2019	Entrate vincolate accertate nell'esercizio2019	Impegni eserc. 2019 finanziati da entrate vincolate accertate nell'esercizio o da quote vincolate del risultato di amministrazione	Fondo plur. vinc. al 31/12/2019 finanziato da entrate vincolate accertate nell'esercizio o da quote vincolate del risultato di amministrazione	Cancellazione di residui attivi vincolati o eliminazione del vincolo su quote del risultato di amministrazione (+) e cancellazione di residui passivi finanziati da risorse vincolate (-) (gestione dei residui):	Cancellazione nell'esercizio 2019 di impegni finanziati dal fondo pluriennale vincolato dopo l'approvazione del rendiconto dell'esercizio 2018 non reimpegnati nell'esercizio 2019	Risorse vincolate nel bilancio al 31/12/2019	Risorse vincolate nel risultato di amministrazione al 31/12/2019
E2032100	ASSEGNAZIONI STATALI PER INTERVENTI A SOSTEGNO DELL'AGRICOLTURA. (L.752/86 ART.3 E L.201/91)	U0114003	SPESE PER ATTIVITA' RELATIVE ALLE EMERGENZE FITOSANITARIE - ORGANIZZAZIONE EVENTI, PUBBLICITA' E SERVIZI PER TRASFERTA	0,00	0,00	0,00	0,00	0,00	-8.751,55	0,00	0,00	8.751,55
		U0114111	MIGLIORAMENTO E POTENZIAMENTO DEL SERVIZIO FITOSANITARIO PER ATTIVITA' DI MONITORAGGIO E LOTTA OBBLIGATORIA AI PARASSITI DA QUARANTENA - ACQUISTI ALTRI BENI DI CONSUMO	157.504,50	0,00	0,00	0,00	0,00	0,00	0,00	0,00	157.504,50
		U0114112	MIGLIORAMENTO E POTENZIAMENTO DEL SERVIZIO FITOSANITARIO PER ATTIVITA' DI MONITORAGGIO E LOTTA OBBLIGATORIA AI PARASSITI DA QUARANTENA - SERVIZI INFORMATICI	157.504,50	0,00	0,00	0,00	0,00	0,00	0,00	0,00	157.504,50
		U0114113	MIGLIORAMENTO E POTENZIAMENTO DEL SERVIZIO FITOSANITARIO PER ATTIVITA' DI MONITORAGGIO E LOTTA OBBLIGATORIA AI PARASSITI DA QUARANTE NA - SPESE ALTRI SERVIZI	157.504,50	300.000,00	72.976,92	276.448,36	0,00	-142.495,50	0,00	96.528,56	96.528,56
		U0114114	MIGLIORAMENTO E POTENZIAMENTO DEL SERVIZIO FITOSANITARIO PER ATTIVITA' DI MONITORAGGIO E LOTTA OBBLIGATORIA AI PARASSITI DA QUARANTE NA - SPESE HARDWARE	157.504,50	0,00	0,00	0,00	0,00	142.495,50	0,00	0,00	15.009,00
		U0114116	MIGLIORAMENTO E POTENZIAMENTO DEL SERVIZIO FITOSANITARIO PER ATTIVITA' DI MONITORAGGIO E LOTTA OBBLIGATORIA AI PARASSITI DA QUARANTE NA - TRASFERIMENTI CORRENTI AD ALTRE IMPRESE	1.067.349,95	0,00	0,00	0,00	0,00	0,00	0,00	0,00	1.067.349,95
		U0114117	MIGLIORAMENTO E POTENZIAMENTO DEL SERVIZIO FITOSANITARIO PER ATTIVITA' DI MONITORAGGIO E LOTTA OBBLIGATORIA AI PARASSITI DA QUARANTE NA - SPESE SOFTWARE	157.504,50	0,00	0,00	0,00	0,00	0,00	0,00	0,00	157.504,50
E2032115	TRASFERIMENTI FONDI DALLO STATO ATTUAZIONE DELLA MIS.3 INTERSCAMBIO DEI DATI, INFORMAZIONI E PRODOTTI AGRO-METEOROLOGICI TRA MINIS TERO E REGIONE DEL PROGRAMMA INTERREGIONALE AGRICOLTURA E QUALITA' . LEGGE 135/1997	U0111158	SPESE PER L'ATTUAZIONE DELLA MIS.3 INTERSAMBIO DEI DATI, INFORMAZIONI E PRODOTTI AGRO-METEOROLOGICI TRA MINISTERO E REGIONE DEL PROGRAMMA INTERREGIONALE AGRICOLTURA E QUALITA' . (LL.578/96, 135/97 E 423/98).	697.149,98	0,00	0,00	0,00	0,00	0,00	0,00	0,00	697.149,98
E2032308	TRASFERIMENTO FONDI DALLO STATO PER ATTUAZIONE PROGRAMMA INTERREGIONALE LEGGE 135/97 ---	U0114158	SPESE PER ATTUAZIONE PROGRAMMA INTERREGIONALE INDIVIDUAZIONE E TRASFERIMENTO DELLE INNOVAZIONI IN AGRICOLTURA - L. N. 135/97.	158.581,36	0,00	0,00	0,00	0,00	0,00	0,00	0,00	158.581,36

Cap. di entrata	Descr.	Capitolo di spesa correlato	Descr.	Risorse vinc. nel risultato di amministrazione al 1/1/ 2019	Risorse vincolate applicate al bilancio dell'esercizio 2019	Entrate vincolate accertate nell'esercizio2019	Impegni eserc. 2019 finanziati da entrate vincolate accertate nell'esercizio o da quote vincolate del risultato di amministrazione	Fondo plur. vinc. al 31/12/2019 finanziato da entrate vincolate accertate nell'esercizio o da quote vincolate del risultato di amministrazione	Cancellazione di residui attivi vincolati o eliminazione del vincolo su quote del risultato di amministrazione (+) e cancellazione di residui passivi finanziati da risorse vincolate (-) (gestione dei residui):	Cancellazione nell'esercizio 2019 di impegni finanziati dal fondo pluriennale vincolato dopo l'approvazione del rendiconto dell'esercizio 2018 non reimpegnati nell'esercizio 2019	Risorse vincolate nel bilancio al 31/12/2019	Risorse vincolate nel risultato di amministrazione al 31/12/2019
E2032309	TRASFERIMENTO FONDI DALLO STATO PER ATTUAZIONE MISURA 5 REALIZZAZIONE CARTA PEDOLOGICA NAZIONALE DEL PROGRAMMA INTERREGIONALE AGR ICOLTURA E QUALITA' - LEGGE 135/97	U0114159	SPESE PER ATTUAZIONE MIS. 5 REALIZZAZIONE CARTA PEDOLOGICA NAZIONALE DEL PROGRAMMA INTERREGIONALE AGRICOLTURA E QUALITA'- L.135/97 EL 423/98.	716.447,19	0,00	0,00	0,00	0,00	0,00	0,00	0,00	716.447,19
E2057955	ASSEGNAZIONI STATALI SU FONDO DI SOLIDARIETA' NAZIONALE (D.M. DECLARATORIA N.98/1253 DEL 1/7/98 E N.98/1257 DEL 9/7/98) PER L'ATTUAZIONE DELLA L.185/92	U0114099	AVVERSITA' ATMOSFERICHE.TRASFERIMENTI ALLE AMMINISTRAZIONI DELEGATE(L.R.24/90) PER CONCESSIONE PROVVIDENZE CONTRIBUTIVE L.185/92 ART.3,COMMA2,LETT.B).DD.MM.DECLARATORIA NN.95/01029-01021-01041.	20.964,52	0,00	0,00	0,00	0,00	0,00	0,00	0,00	20.964,52
		U0114153	AVVERSITA' ATMOSFERICHE. CONCORSO NEGLI INTERESSI SUI PRESTITI DI SOCCORSO L.185/92 ART.3, COMMA 2, LETT. D). (DD.MM. N.98/1253 DEL 1/7/98 E N.98/1257 DEL 9/7/98).	1.674,94	0,00	0,00	0,00	0,00	0,00	0,00	0,00	1.674,94
E2057961	ASSEGNAZIONI STATALI -FONDO DI SOLIDARIETA' NAZIONALE- (DD.MM. NN.1349/99-1354/99-1368/99-1379/99-1387/99). PER ATTUAZIONE L.185/92	U0114196	AVVERSITA' ATMOSFERICHE. TRASFERIMENTI ALLE AMMINISTRAZIONI DELEGATE (L.R.24/90) PER CONCESSIONE PROVVIDENZE CONTRIBUTIVE L.185/92 ART. 3, COMMA 2 LETT. B). DD.MM. DI DECLARATORIA NN.1349/99-1354/99-1368/99-13 79/99-1387/99.	7.163,41	0,00	0,00	0,00	0,00	0,00	0,00	0,00	7.163,41
		U0114197	AVVERSITA' ATMOSFERICHE. CONCORSO NEGLI INTERESSI SU PRESTITI QUINQUENNALI A TASSO AGEVOLATO CON ABBUONO DEL 40% DELLA QUOTA CAPITAL E: LEGGE 185/92, ART. 3, COMMA 2, LETT. C) DD.MM. DI DECLARATORIA NN..1349/99-1354/99-1368/99-1379/99-1387/99.	545,19	0,00	0,00	0,00	0,00	0,00	0,00	0,00	545,19
		U0114198	AVVERSITA' ATMOSFERICHE. CONCORSO NEGLI INTERESSI SU PRESTITI QUINQUENNALI A TASSO AGEVOLATO. L.185/92, ART. 3, COMMA 2, LETT. D), F) ED ART.4 (PROROGHE). DD.MM. DI DECLARATORIA NN.1349/99-1354/99-1368/99-1379/99-1387/99.	3.579,92	0,00	0,00	0,00	0,00	0,00	0,00	0,00	3.579,92
E2057948	ASSEGNAZIONI STATALI - FONDO DI SOLIDARIETA' NAZIONALE - PER L'ATTUAZIONE DELLA L.S. N.185/92 DD.MM. 97/1152 97/1174 97/101.216 97/1179.	U0114118	AVVERSITA' ATMOSFERICHE. CONCORSO NEGLI INTERESSI SUI PRESTITI QINQUENNALI TASSO AGEVOLATO CON ABBUONO DEL 40% DELLA QUOTA CAPITALE L.185/92ART.3, COMMA 2, LETT. C). DECORRENZA 1997. DD.MM. 1152/97, 1174/97,101.216/97, 1179/97.	27.329,81	0,00	0,00	0,00	0,00	0,00	0,00	0,00	27.329,81
		U0114119	AVVERSITA' ATMOSFERICHE. CONCORSO NEGLI INTERESSI SUI PRESTITI QINQUENNALI DI SOCCORSO A TASSO AGEVOLATO L. 185/92 ART. 3, COMMA 2, LETT. D)E ART. 4. DECORRENZA 1997. DD.MM. 1152/97,1174/97,101.216/97,1179/97.	10.760,80	0,00	0,00	0,00	0,00	0,00	0,00	0,00	10.760,80

REGIONE PUGLIA SEZIONE BILANCIO E RAGIONERIA

Cap. di entrata	Descr.	Capitolo di spesa correlato	Descr.	Risorse vinc. nel risultato di amministrazione al 1/1/ 2019	Risorse vincolate applicate al bilancio dell'esercizio 2019	Entrate vincolate accertate nell'esercizio2019	Impegni eserc. 2019 finanziati da entrate vincolate accertate nell'esercizio o da quote vincolate del risultato di amministrazione	Fondo plur. vinc. al 31/12/2019 finanziato da entrate vincolate accertate nell'esercizio o da quote vincolate del risultato di amministrazione	Cancellazione di residui attivi vincolati o eliminazione del vincolo su quote del risultato di amministrazione (+) e cancellazione di residui passivi finanziati da risorse vincolate (-) (gestione dei residui):	Cancellazione nell'esercizio 2019 di impegni finanziati dal fondo pluriennale vincolato dopo l'approvazione del rendiconto dell'esercizio 2018 non reimpegnati nell'esercizio 2019	Risorse vincolate nel bilancio al 31/12/2019	Risorse vincolate nel risultato di amministrazione al 31/12/2019
E2032320	ASSEGNAZIONI STATALI PER SPESE INDAGINI STATISTICHE IN AGRICOLTURA (DECISIONE CEE N. 81/518)	U0114141	SPESE PER L'ESERCIZIO DI FUNZIONI CONNESSE ALLE INDAGINI STATISTICHE IN AGRICOLTURA.(DECISIONE CEE N.81/518).	226.048,93	0,00	0,00	0,00	0,00	0,00	0,00	0,00	226.048,93
E2051420	FONDO NAZIONALE PER LA MONTAGNA. (L.97/94)	U0121090	TRASFERIMENTO AGLI ENTI INTERESSATI DEL FONDO NAZIONALE DELLA MONTAGNA. L.97/94.	1.385.122,35	0,00	0,00	0,00	0,00	0,00	0,00	0,00	1.385.122,35
E2057944	ASSEGNAZIONI STATALI PER ANNUALITA' SUCCESSIVE ALLA PRIMA PER CONCORSO INTERESSI SU PRESTITI QUINQUENNALI DI SOCCORSO E SU PROROGHE PER AVVERSITA' ATMOSFERICHE. DECORRENZA 1996. L.185/92 - DD.MM.95/1029 - 1021 - 1041.	U0191105	ANNUALITA' SUCCESSIVE ALLA PRIMA PER CONCORSO INTERESSI SU PRESTITI QUINQUENNALI DI SOCCORSO E SU PROROGHE PER AVVERSITA' ATMOSFERIC HE. DECORRENZA 1996. L.185/92 - DD.MM. 95/1029 - 1021 - 1041.	3.578,64	0,00	0,00	0,00	0,00	0,00	0,00	0,00	3.578,64
E2032300	ASSEGNAZIONI STATALI PER CONTO DELLA CEE PER MIGLIORAMENTO STRUTTURE AZIENDE AGRICOLE IN ATTUAZIONE DEL REG CEE 797/85 - TIT. 1-2-3 -. L.S. 752/86 ART. 5 - L.S. 183/87 E L.S. 201/91.- POP 1994-99	U0185020	SPESE PER L'ATTUAZIONE DELLE MISURE PREVISTE DAL TIT.2 DEL REG.CEE N. 797/85 IN MATERIA DI CONTABILITA' AGRARIA E DI SERVIZI DI ASSISTENZA INTERAZIENDALE DI SOSTITUZIONE E DI GESTIONE.	649.360,59	0,00	0,00	0,00	0,00	649.360,59	0,00	0,00	0,00
E2032410	ASSEGNAZIONE PER L'ATTUAZIONE DELLE LEGGI NN. 590/81,198/85 E 286/89 PER LA SICCITA' 1988 E 1989	U0114055	TRASFERIMENTI AD OPERATORI IN ATTUAZIONE DELLE LEGGI NN. 590/81, 198/85 E 286/89 PER LA SICCITA' 1988/89.	84.733,45	0,00	0,00	0,00	0,00	-0,04	0,00	0,00	84.733,49
E2032420	ASSEGNAZIONE PER L'ATTUAZIONE DELLE LEGGI NN.590/81,198/85,D.L.367/90 CONVERTITO IN LEGGE N.31/91 PER LA SICCITA' 1989/1990	U0114056	TRASFERIMENTI AD OPERATORI IN ATTUAZIONE DELLE LEGGI NN. 590/81, 198/85 E D.L. 367/90 CONVERT. IN LEGGE N31/91 E L.N.237/93 PER LA S ICCITA 1989/90.	42.963,10	0,00	0,00	0,00	0,00	0,00	0,00	0,00	42.963,10
E2057963	ASSEGNAZIONI STATALI - FONDO SOLIDARIETA' NAZIONALE -(DM N.1396 DEL 7/02/2000). PER ATTUAZIONE LEGGE STATALE 185/92	U0114202	AVVERSITA' ATMOSFERICHE.CONCORSO NEGLI INTERESSI SUI PRESTITI QUINQUE NALI (DECORRENZA 1996) A TASSO AGEVOLATO CON ABBUONO DEL 40% DELLA QUTA CAPITALE:L.185/92,ART,3COMMA2,LETT.C.).D.M .DECLARATORIA. N.1396/2000	6.815,53	0,00	0,00	0,00	0,00	0,00	0,00	0,00	6.815,53
E2057962	ASSEGNAZIONI STATALI - FONDO SOLIDARIETA' NAZIONALE -(DM N.100.419 DEL 9/03/2000). PER ATTUAZIONE LEGGE STATALE 185/92	U0114200	AVVERSITA' ATMOSFERICHE.TRASFERIMENTI ALLE AMMINISTRAZIONI DELEGATE(L.G.24/90) PER CONCESSIONE PROVVIDENZE CONTRIBUTIVE E CONTRIBUTIVE-CREDITIZIE. L.185/92 ART.3, COMMA 2, LETT. B) E C). D.M. DI DECLARATORIA N. 100.419/2000	2.051,11	0,00	0,00	0,00	0,00	0,00	0,00	0,00	2.051,11
E2057953	ASSEGNAZIONI STATALI - FONDO DI SOLIDARIETA' NAZIONALE - (D.M. DI DECLARATORIA N.1239 DEL 27/2/98) PER ATTUAZIONE L.185/92	U0114122	AVVERSITA' ATMOSFERICHE. CONCORSO NEGLI INTERESSI SUI PRESTITI QUINQUENNALI (DECORRENZA 1998) A TASSO AGEVOLATO CON ABBUONO DEL 40% DELLA QUOTA CAPITALE: LEGGE 185/92, ART. 3, COMMA 2, LETT. C). D.M. DI DECLARATORIA N. 1239/98.	12.818,43	0,00	0,00	0,00	0,00	0,00	0,00	0,00	12.818,43

REGIONE PUGLIA SEZIONE BILANCIO E RAGIONERIA

Cap. di entrata	Descr.	Capitolo di spesa correlato	Descr.	Risorse vinc. nel risultato di amministrazione al 1/1/ 2019	Risorse vincolate applicate al bilancio dell'esercizio 2019	Entrate vincolate accertate nell'esercizio2019	Impegni eserc. 2019 finanziati da entrate vincolate accertate nell'esercizio o da quote vincolate del risultato di amministrazione	Fondo plur. vinc. al 31/12/2019 finanziato da entrate vincolate accertate nell'esercizio o da quote vincolate del risultato di amministrazione	Cancellazione di residui attivi vincolati o eliminazione del vincolo su quote del risultato di amministrazione (+) e cancellazione di residui passivi finanziati da risorse vincolate (-) (gestione dei residui):	Cancellazione nell'esercizio 2019 di impegni finanziati dal fondo pluriennale vincolato dopo l'approvazione del rendiconto dell'esercizio 2018 non reimpegnati nell'esercizio 2019	Risorse vincolate nel bilancio al 31/12/2019	Risorse vincolate nel risultato di amministrazione al 31/12/2019
E2057954	ASSEGNAZIONI STATALI - FONDO DI SOLIDARIETA' NAZIONALE - (DD.MM. DI DECLARATORIA NN. 1199/97 - 1205/97 - 1220/97) PER ATTUAZIONE (L.185/92)	U0114127	AVVERSITA' ATMOSFERICHE. CONCORSO NEGLI INTERESSI SUI PRESTITI QUINQUENNALI DI SOCCORSO A TASSO AGEVOLATO E SULLE PROROGHE DELLE SCADENZE DELLE RATE DI CREDITO AGRARIO (DECORRENZA 1998) LEGGE 185/92, ART. 3, COMMA 2, LETT. C). E ART. 4 DD.MM. DI DECLARA	3.243,32	0,00	0,00	0,00	0,00	0,00	0,00	0,00	3.243,32
E2057916	ASSEGNAZIONI STATALI FONDO Solidarieta' Nazionale. D.M. 94/010442 PER ATTUAZIONE L.185/92	U0114084	AVVERSITA' ATMOSFERICHE. CONCORSO NEGLI INTERESSI SU PRESTITI DI SOCCORSO A TASSO AGEVOLATO L. 185/92 ART.3, COMMA 2, LETT. D) E AR T. 4 D. M. 94/011042. DURATA QUINQUENNALE DECORRENZA 1994.	3.142,62	0,00	0,00	0,00	0,00	0,00	0,00	0,00	3.142,62
E2053415	FINANZIAMENTI STATALI A SEGUITO RIPARTO DELLE RISORSE IN FAVORE DELLE AREE DEPRESSE. (D.L. 344/96 - DELIBERA CIPE 18/12/96)-L.64/86	U0215030	CONTRIBUTI ALLE IMPRESE ARTIGIANE ART.9 LEGGE 1/3/86 N.64 E D.M.30/1/87 N.109709.	311.418,80	0,00	0,00	0,00	0,00	0,00	0,00	0,00	311.418,80
		U1081025	SPESE PER PROGETTI INFRASTRUTTURALI DESTINATI ALLE AREE DEPRESSE. (D.L.344/96 - DELIBERA CIPE 18/12/96).	3.111.479,63	0,00	0,00	0,00	0,00	0,00	0,00	0,00	3.111.479,63
E2033820	SOMMA ASSEGNATA DAL CIPE CON DELIBERA DEL 8/8/1996 PER IL FINANZIAMENTO DI PROGRAMMI DI QUALIFICAZIONE DI CONTESTI URBANI E TERRITORIALI ATTRAVERSO AZIONI DI RIQUALIFICAZIONE DEL SISTEMA DISTRIBUTIVO RICETTIVO. (L.549/95)	U0352050	INTERVENTI DI RIQUALIFICAZIONE E RIVITALIZZAZIONE DEL SISTEMA DISTRIBUTIVO E RICETTIVO. - DEL. CIPE 8/8/96 L.549/95.	86.793,56	0,00	0,00	0,00	0,00	0,00	0,00	0,00	86.793,56
E2033825	SOMMA ASSEGNATA DAL CIPE CON DELIBERA 5.8.98 PER IL COFINANZIAMENTO DI PROGRAMMI DI RIQUALIFICAZIONE E DI RIVITALIZZAZIONE DEL SISTEMA DISTRIBUTIVO - (L.266/97 - DEL. CIPE N.100 DEL 5.8.98)	U0352055	SPESE PER L'ATTUAZIONE DEL PROGRAMMA DI RIQUALIFICAZIONE E RIVITALIZZAZIONE DEL SISTEMA DISTRIBUTIVO E RICETTIVO NEI CONTESTI URBANI , RURALI E MONTANI. - L.266/97 DELIBERA CIPE N. 100 DEL 05/08/1998-	1.551.064,94	0,00	0,00	0,00	0,00	1.551.064,94	0,00	0,00	0,00
		U0352056	SPESE PER L'ATTUAZIONE DEL PROGRAMMA DI RIQUALIFICAZIONE E RIVITALIZZAZIONE DEL SISTEMA DISTRIBUTIVO E RICETTIVO NEI CONTESTI URBANI , RURALI E MONTANI. L.266/97 DELIBERA CIPE N. 100 DEL 05/08/1998. CONTRIBUTI AGLI INVESTIMENTI A AMMINISTRAZIONI LOCALI	258.783,50	1.809.848,44	0,00	1.809.848,44	0,00	-1.551.064,94	0,00	0,00	0,00
E2057400	L.431/98 ART.11 - CONTRIBUTI CONCESSI AI COMUNI PER IL SOSTEGNO ALL'ACCESSO DELLE ABITAZIONI IN LOCAZIONE.	U0411193	CONTRIBUTI CONCESSI AI COMUNI PER IL SOSTEGNO ALL'ACCESSO DELLE ABITAZIONI IN LOCAZIONE - L.431/98.-	28.000,00	0,00	0,00	0,00	0,00	0,00	0,00	0,00	28.000,00
E2059345	FINANZIAMENTI STATALI PER INTERVENTI FINALIZZATI AL SOSTEGNO DEL SETTORE TURISTICO PER LA VALORIZZAZIONE DI INTINERARI TURISTICI CON RILEVANZA STORICA, CULTURALE E RELIGIOSA AI SENSI DELL'ART. 1 COMMA 1227 DELLA LEGGE 27.12.2006 N. 296.	U0310110	FINANZIAMENTI STATALI PER INTERVENTI FINALIZZATI AL SOSTEGNO DEL SETTORE TURISTICO PER LA VALORIZZAZIONE DI ITINERARI TURISTICI CON RILEVANZA STORICA, CULTURALE E RELIGIOSA AI SENSI DELL'ART.1, COMMA 1227, L. 27/12/2006 N.296.	94.469,70	0,00	0,00	0,00	0,00	0,00	0,00	0,00	94.469,70

REGIONE PUGLIA SEZIONE BILANCIO E RAGIONERIA

Cap. di entrata	Descr.	Capitolo di spesa correlato	Descr.	Risorse vinc. nel risultato di amministrazione al 1/1/ 2019	Risorse vincolate applicate al bilancio dell'esercizio 2019	Entrate vincolate accertate nell'esercizio2019	Impegni eserc. 2019 finanziati da entrate vincolate accertate nell'esercizio o da quote vincolate del risultato di amministrazione	Fondo plur. vinc. al 31/12/2019 finanziato da entrate vincolate accertate nell'esercizio o da quote vincolate del risultato di amministrazione	Cancellazione di residui attivi vincolati o eliminazione del vincolo su quote del risultato di amministrazione (+) e cancellazione di residui passivi finanziati da risorse vincolate (-) (gestione dei residui):	Cancellazione nell'esercizio 2019 di impegni finanziati dal fondo pluriennale vincolato dopo l'approvazione del rendiconto dell'esercizio 2018 non reimpegnati nell'esercizio 2019	Risorse vincolate nel bilancio al 31/12/2019	Risorse vincolate nel risultato di amministrazione al 31/12/2019
E2032615	ASSEGNAZIONE FONDI STATALI PER ATTUAZIONE ATTIVITA' PERIMETRAZIONE AREE A RISCHIO IDROGEOLOGICO D.L..11.6.98 N.180 CONVERTITO IN LEGG E 3.8.98 N.267 ART.8 COMMA 2 BACINI INTERREGIONALI E REGIONALI	U0621115	FONDI STATALI PR ATTUAZIONE ATTIVITA' PERIMETRAZIONE ARRE A RISCHIO IDROGEOLOGICO D.L. 11/6/98 N 180 CONVERTITO IN LEGGE 3/8/1998 N 267. ART. 8 COMMA 2. BACINI INTERR.LI E REGIONALI.	318.610,37	0,00	0,00	0,00	0,00	0,00	0,00	0,00	318.610,37
E2032616	ASSEGNAZIONI STATALI PER IL FUNZIONAMENTO DELLE ESIGENZE RELATIVE ALLE ATTIVITA' DI INDIVIDUAZIONE E PERIMETRAZIONE DELLE AREE A RISCHIO NONCHE' PER L'ASSUNZIONE DI PERSONALE TECNICO (ART.2, COMMA2, L.267/98 E SUCCESSIVE MODIFICAZIONI)	U0511035	SPESE PER ATTIVITA' DI INDIVIDUAZIONE E PERIMETRAZIONE DELLE AREE A RISCHIO E PER L'ASSUNZIONE DI PERSONALE TECNICO A TEMPO DETERMIN ATO. ART. 8 L.267/98.	3.783,00	0,00	0,00	0,00	0,00	0,00	0,00	0,00	3.783,00
E2059910	ASSEGNAZIONI STATALI IN C/CAPITALE PER L'ESERCIZIO DI FUNZIONI DELEGATE IN MATERIA DI ELIMINAZIONE DELLE BARRIERE ARCHITETTONICHE (L.13/89 ARTT.10 E 11)	U0521025	CONTRIBUTI AI COMUNI PER INTERVENTI TESI A FAVORIRE IL SUPERAMENTO E L'ELIMINAZIONE DELLE BARRIRE ARCHITETTONICHE NEGLI EDIFICI PRIV ATI LEGGE N.13/89 ARTT.10-11.	14.500,96	0,00	0,00	0,00	0,00	0,00	0,00	0,00	14.500,96
E2050545	ASSEGNAZIONE STATALE PER REALIZZAZIONE PARCHI NATURALI.- L.394/91	U0581030	ISTITUZIONE E GESTIONE PARCHI E RISERVE NATURALI (L.R.N.50/75 - L. N.394/91).	23.240,56	0,00	0,00	0,00	0,00	0,00	0,00	0,00	23.240,56
E2032610	ASSEGNAZIONE FONDI STATALI PER ATTUAZIONE SCHEMI PREVISIONALI E PROGRAMMATICI EX LEGGE 183/89 E 253/90 IN MATERIA DI DIFESA DEL SUOL O BACINI REGIONALI E INTERREGIONALI	U0621110	ATTUAZIONE SCHEMI PREVISIONALI E PROGRAMMATICI EX LEGGE 183/89 E 253/90 IN MATERIA DI DIFESA DEL SUOLO.BACINI REGIONALI.	474.547,43	333.543,75	0,00	245.607,23	0,00	-116.215,45	0,00	87.936,52	345.155,65
		U0621120	ATTUAZIONE SCHEMI PREVISIONALI E PROGRAMMATICI EX L. 183/89 E 253/90 IN MATERIA DI DIFESA DEL SUOLO BACINI INTERREGIONALI.	725.840,89	0,00	0,00	0,00	0,00	0,00	0,00	0,00	725.840,89
E2038045	FINANZIAMENTO STATALE OBIETTIVI DI CARATTERE PRIORITARIO E DI RILIEVO NAZIONALE A NORMA DELL'ART. 1, COMMA 34 E 34 BIS DELLA L. 662/ 97.	U0751060	FINANZIAMENTO STATALE OBIETTIVI DI CARATTERE PRIORITARIO E DI RILIEVO NAZIONALE A NORMA DELL'ART. 1, COMMA 34 E 34 BIS DELLA L. 662/ 97.	57.370,37	57.370,37	0,00	57.370,37	0,00	0,00	0,00	0,00	0,00
E2056261	ASSEGNAZIONE FONDI DERIVANTI DAL D.L.VO N.286 DEL 25/7/98 ARTT. 18 E 45.	U0951045	INTERVENTI PER LA DISCIPLINA DELL'IMMIGRAZIONE E CONDIZIONE DELLO STRANIERO D.L.VO N.286/98 ARTT. 18 E 45.	102.742,01	0,00	0,00	0,00	0,00	0,00	0,00	0,00	102.742,01
E2039500	FINANZIAMENTO STATALE DA DEVOLVERE AI COMUNI PER LA FORNITURA DI LIBRI DI TESTO - L.448/98.	U0911020	CONTRIBUTI AI COMUNI PER LA FORNITURA DI LIBRI DI TESTO (L. 448/98.)	1.019.501,99	2.464,65	0,00	2.464,65	0,00	1.017.037,34	0,00	0,00	0,00
E2046810	ASSEGNAZIONE DI SOMME STATALI PER LA REALIZZAZIONE DELL'ANAGRAFE NAZIONALE PER L'EDILIZIA SCOLASTICA (L.11.01.97, N.23, ART.7)	U0916040	SPESE PER LA REALIZZAZIONE DELL'ANAGRAFE NAZIONALE PER L'EDILIZIA SCOLASTICA (L. 11/01/96 N.23 ART. 7)	159.597,84	127.070,09	0,00	123.136,76	0,00	0,00	0,00	3.933,33	36.461,08

Cap. di entrata	Descr.	Capitolo di spesa correlato	Descr.	Risorse vinc. nel risultato di amministrazione al 1/1/ 2019	Risorse vincolate applicate al bilancio dell'esercizio 2019	Entrate vincolate accertate nell'esercizio2019	Impegni eserc. 2019 finanziati da entrate vincolate accertate nell'esercizio o da quote vincolate del risultato di amministrazione	Fondo plur. vinc. al 31/12/2019 finanziato da entrate vincolate accertate nell'esercizio o da quote vincolate del risultato di amministrazione	Cancellazione di residui attivi vincolati o eliminazione del vincolo su quote del risultato di amministrazione (+) e cancellazione di residui passivi finanziati da risorse vincolate (-) (gestione dei residui):	Cancellazione nell'esercizio 2019 di impegni finanziati dal fondo pluriennale vincolato dopo l'approvazione del rendiconto dell'esercizio 2018 non reimpegnati nell'esercizio 2019	Risorse vincolate nel bilancio al 31/12/2019	Risorse vincolate nel risultato di amministrazione al 31/12/2019
E2046820	ASSEGNAZIONE FONDI LEGGE 28/8/97 N. 284 IN MATERIA DI PREVENZIONE DELLA CECITA' E RIABILITAZIONE VISIVA E INTEGRAZIONE SOCIALE E LAV ORATIVA DEI CIECHI PLURIMINORATI.	U0916042	EROGAZIONE FONDI STATALI LEGGE 28/8/97 N. 284 IN MATERIA DI PREVENZIONE DELLA CECITA' E RIABILITAZIONE VISIVA E INTEGRAZIONE SOCIALE E LAVORATIVA DEI CIECHI PLURIMINORATI.	107.201,92	0,00	0,00	0,00	0,00	0,00	0,00	0,00	107.201,92
E2056000	ASSEGNAZIONE STATALE A DESTINAZIONE VINCOLATA PROGETTI L.S.U ART. 45 COMMA 6 L.144/1999.	U0953070	SPESA A DESTINAZIONE VINCOLATA PROGETTI L.S.U. ART. 45 COMMA 6 L.144/99. - FONDO PER L'OCCUPAZIONE-	3.781.767,65	0,00	0,00	0,00	0,00	3.700.000,00	0,00	0,00	81.767,65
		U0953072	PIANO DI INCENTIVAZIONE ALLA STABILIZZAZIONE DEI LAVORATORI SOCIALMENTE UTILI - TRASFERIMENTI CORRENTI ALLE AMMINISTRAZIONI LOCALI	7.139.503,44	0,00	0,00	0,00		6.379.503,44	0,00	0,00	760.000,00
		U1503014	TRASFERIMENTO ALL'ARPAL PER IL POTENZIAMENTO E L'EROGAZIONE DEI SERVIZI DI POLITICHE ATTIVE.	0,00	3.700.000,00	0,00	3.700.000,00	0,00	-3.700.000,00	0,00	0,00	0,00
E2050538	ASSEGNAZIONE DA PARTE DELLO STATO PER LA GESTIONE DEI FONDI RELATIVI ALL'ART. 9 COMMA 3/3 BIS L.236/93	U0962046	TRASFERIMENTO AD AZIENDE E/O ENTI PER INTERVENTI DI FORMAZIONE PROFESSIONALE (ART.9 COMMA 3/3BIS L.236/93). FONDO PER L'OCCUPAZIONE. COFINANZIAMENTO REGIONALE ASSE I, III E IV P.O. FSE 2007-2013.	440.193,61	0,00	0,00	0,00	0,00	68,18	0,00	0,00	440.125,43
E2053433	TRASFERIMENTI DELLO STATO PER FINANZIAMENTI DI ITINERARI CICLO PEDONALI. - (L. 208/97)	U0522065	TRASFERIMENTI IN C/CAPITALE AI COMUNI PER LA REALIZZAZIONE DI ITINERARI CICLO - PEDONALI. L. 208/91 E L.549/95 ART. 3.	26.935,56	0,00	0,00	0,00	0,00	0,00	0,00	0,00	26.935,56
E2057952	ASSEGNAZIONI STATALI PER PAGAMENTO RATE CONCORSO INTERESSI DALLA 2^ ALLA 5^ L.185/92 PRESTITI QUINQUENNALI. D.M. 102.339 DELL'11/11 /97. DECCORRENZA 1997	U0191116	ASSEGNAZIONI STATALI PER PAGAMENTO RATE CONCORSO INTERESSI DALLA 2^ ALLA 5^ L.185/92 PRESTITI QUINQUENNALI D.M. 102.339 DEL 11/11/9 7- DECORRENZA 1997.	6.086,74	0,00	0,00	0,00	0,00	0,00	0,00	0,00	6.086,74
		U0191117	ASSEGNAZIONI STATALI PAGAMENTO RATE CONCORSO INTERESSI DALLA 2^ ALLA 5^ L.185/92 - PRESTITI QUINQUENNALI D.M. 102.339 DELL'11/11/199 7- DECORRENZA 1997.	2.650,11	0,00	0,00	0,00	0,00	0,00	0,00	0,00	2.650,11
E2057970	ENTRATE DERIVANTI DA ANNUALITA' ORDINARIE DI AMMORTAMENTO O PER RISCATTO ANTICIPATO. L.590/65	U0191120	VERSAMENTO ALL'ISMEA EX CASSA FORMAZIONE PROPRIETA' CONTADINA, DELLE ANNUALITA' RELATIVE AI TERRENI VENDUTI IN ATTUAZIONE DELLA LEG GE 590/65.	637.883,93	433.468,90	40.404,29	433.468,90	0,00	0,00	0,00	40.404,29	244.819,32

REGIONE PUGLIA SEZIONE BILANCIO E RAGIONERIA

Cap. di entrata	Descr.	Capitolo di spesa correlato	Descr.	Risorse vinc. nel risultato di amministrazione al 1/1/ 2019	Risorse vincolate applicate al bilancio dell'esercizio 2019	Entrate vincolate accertate nell'esercizio2019	Impegni eserc. 2019 finanziati da entrate vincolate accertate nell'esercizio o da quote vincolate del risultato di amministrazione	Fondo plur. vinc. al 31/12/2019 finanziato da entrate vincolate accertate nell'esercizio o da quote vincolate del risultato di amministrazione	Cancellazione di residui attivi vincolati o eliminazione del vincolo su quote del risultato di amministrazione (+) e cancellazione di residui passivi finanziati da risorse vincolate (-) (gestione dei residui):	Cancellazione nell'esercizio 2019 di impegni finanziati dal fondo pluriennale vincolato dopo l'approvazione del rendiconto dell'esercizio 2018 non reimpegnati nell'esercizio 2019	Risorse vincolate nel bilancio al 31/12/2019	Risorse vincolate nel risultato di amministrazione al 31/12/2019
E2038055	ASSEGNAZIONE STATALE PER L'ATTUAZIONE DELL'ART.1, COMMA 7 L. 144 DEL 17/05/1999 - NUCLEO DI VALUTAZIONE E VERIFICA DEGLI INVESTIMENT I PUBBLICI - DECRETO L 31/12/1999. .	U1082052	SPESE PER L'ATTUAZIONE DELL'ART.1, COMMA 7 L. 144 DEL 17/05/1999 - NUCLEO DI VALUTAZIONE E VERIFICA DEGLI INVESTIMENTI PUBBLICI - DE CRETO L. DEL 31/12/1999. COLLABORAZIONI COORDINATE E A PROGETTO	9.571,68	0,00	0,00	0,00	0,00	0,00	0,00	0,00	9.571,68
		U1082053	SPESE PER L'ATTUAZIONE DELL'ART.1, COMMA 7 L. 144 DEL 17/05/1999 - NUCLEO DI VALUTAZIONE E VERIFICA DEGLI INVESTIMENTI PUBBLICI - DE CRETO L. DEL 31/12/1999. CONTRIBUTI SOCIALI A CARICO DELL'ENTE	1.960,28	0,00	0,00	0,00	0,00	0,00	0,00	0,00	1.960,28
		U1082055	SPESE PER L'ATTUAZIONE DELL'ART.1, COMMA 7 L. 144 DEL 17/05/1999 - NUCLEO DI VALUTAZIONE E VERIFICA DEGLI INVESTIMENTI PUBBLICI - DE CRETO DEL 31/12/1999.	385.774,54	0,00	106.744,06	0,00	0,00	0,00	0,00	106.744,06	492.518,60
		U1082058	SPESE PER L'ATTUAZIONE DELL'ART.1, COMMA 7 L. 144 DEL 17/05/1999 - NUCLEO DI VALUTAZIONE E VERIFICA DEGLI INVESTIMENTI PUBBLICI - DECRETO DEL 31/12/1999 - SPESE PER IL PAGAMENTO DELL'IMPOSTA REGIONALE SULLE ATTIVITA' PRODUTTIVE (IRAP).	813,59	0,00	0,00	0,00	0,00	0,00	0,00	0,00	813,59
E2037280	FONDO NAZIONALE PER IL DIRITTO AL LAVORO DEI DISABILI ISTITUITO DALL'ART.13, COMMA 4, L. 68/99.	U0787010	DIRITTO AL LAVORO DEI DISABILI - CONCESSIONE AGEVOLAZIONI IN FAVORE DEI DATORI DI LAVORO. (L. N. 68/99 ARTT. 11, 12 E 13 D.M. LAVORO DEL 13/01/2000 ARTT. 4 E 8)	56.844,06	0,00	0,00	0,00	0,00	0,00	0,00	0,00	56.844,06
E2032318	ASSEGNAZIONI STATALI PER L'ATTUAZIONE DELLA L. 268/99 DISCIPLINA DELLE STRADE DEL VINO	U0111162	SPESE PER L'ATTUAZIONE DELLA L. 268/99 DISCIPLINA DELLE STRADE DEL VINO	546.132,64	0,00	0,00	0,00	0,00	0,00	0,00	0,00	546.132,64
E2033815	FINANZIAMENTO AI SENSI DELL'ART.2/BIS L. 405/99 A FAVORE DEGLI OPERATORI DEL SETTORE COMMERCIALE DI PRODOTTI ITTICI FRESCHI DELL'ADR IATICO A PARZIALE COPERTURA DELLE PERDITE DERIVANTI DAL FERMO PESCA A CAUSA DELL'EVENTO BELLICO NEI BALCANI	U0343030	INDENNIZZO A FAVORE DEGLI OPERATORI DEL SETTORE COMMERCIALE DI PRODOTTI ITTICI FRESCHI DELL'ADRIATICO A PARZIALE COPERTURA DELLE PER DITE DERIVANTI DAL FERMO PESCA A CAUSA DELL'EVENTO BELLICO NEI BALCANI. L.405/99 ART. 2/BIS.	470.216,53	0,00	0,00	0,00	0,00	0,00	0,00	0,00	470.216,53
E2032618	ASSEGNAZIONE DI FONDI STATALI PER INTERVENTI DIFESA SUOLO AREE DEPRESSE L.35/97 DELIBERA CIPE 29/08/1997 INTERVENTO PILOTA CONSOILDA MENTO CANOSA DI PUGLIA	U0621118	INTERVENTI PILOTA CONSOLIDAMENTO CANOSA DI PUGLIA - L. 137/95, DELIB.CIPE 29/897 (D.M. 12731 DEL 28/12/2000).	6.000,01	0,00	0,00	0,00	0,00	0,00	0,00	0,00	6.000,01
E2050570	CONTRIBUTO DALLO STATO PER PROGETTO APPRENDISTATO A REGIME (L.196/97 ART.16 D.D. 590/11/99)	U0961050	TRSFERIMENTI AI SOGGETTI ATTUATORI CONTRIBUTO PER ATTIVITA' DI APPRENDISTATO A REGIME (L. 196/97, ART. 16, D.D. 590/99).	15.143.566,33	10.681.137,00	0,00	0,00	0,00	0,00	0,00	10.681.137,00	15.143.566,33

Cap. di entrata	Descr.	Capitolo di spesa correlato	Descr.	Risorse vinc. nel risultato di amministrazione al 1/1/ 2019	Risorse vincolate applicate al bilancio dell'esercizio 2019	Entrate vincolate accertate nell'esercizio2019	Impegni eserc. 2019 finanziati da entrate vincolate accertate nell'esercizio o da quote vincolate del risultato di amministrazione	Fondo plur. vinc. al 31/12/2019 finanziato da entrate vincolate accertate nell'esercizio o da quote vincolate del risultato di amministrazione	Cancellazione di residui attivi vincolati o eliminazione del vincolo su quote del risultato di amministrazione (+) e cancellazione di residui passivi finanziati da risorse vincolate (-) (gestione dei residui):	Cancellazione nell'esercizio 2019 di impegni finanziati dal fondo pluriennale vincolato dopo l'approvazione del rendiconto dell'esercizio 2018 non reimpegnati nell'esercizio 2019	Risorse vincolate nel bilancio al 31/12/2019	Risorse vincolate nel risultato di amministrazione al 31/12/2019
E2050571	OBBLIGO FORMATIVO FINANZIAMENTO INIZIATIVA DI CUI ALL'ART.68 DELLA L.144/99 - D.D. 370/SEGR/2000 DEL 13/11/2000.	U0961070	TRASFERIMENTO AI SOGGETTI ATTUATORI DEI FINANZIAMENTI IINIZIATIVE OBBLIGO FORMATIVO (ART.68 L. 144/99 DD. 370/SEGR/2000 DEL 13/11/2 000.	957.051,18	0,00	0,00	0,00	0,00	0,00	0,00	0,00	957.051,18
E2035760	FINANZIAMENTO PROGRAMMI SPECIALI EX ART.12 C.2 LETT.B - D.L.VO N.502/92 E SUCCESSIVE MODIFICAZIONI ED INTEGRAZIONI.	U0751080	FINANZIAMENTO PROGRAMMI SPECIALI EX ART. 12, C. 2, LETT. B, D. LGS. N. 502/92 E SUCC. MOD. ED INTEGR.	193.370,96	193.370,96	0,00	193.370,96	0,00	0,00	0,00	0,00	0,00
E2035761	FINANZIAMENTO PROGRAMMI SPECIALI EX ART.12 E 13 BIS D.L.502/92 E SUCC.MOD.ED INTEGRAZIONI.	U0751090	FINANZIAMENTO PROGRAMMI SPECIALI EX ART. 12 E 12 BIS D. LGS. N. 502/92 E SUCC. MOD. ED INTEGR.	54.231,78	54.231,78	0,00	54.231,78	0,00	0,00	0,00	0,00	0,00
E2055301	TRASFERIMENTI STATALI VINCOLATI ALL'ATTIVAZIONE DI SERVIZI FERROVIARI E/O METROPOLITANI AGGIUNTIVI A QUELLI EX ART.8 D.LGS.N.422/1997 (ART.7, COMMA 2, ACCORDO DI PROGRAMMA DPCM 16.11.2000).	U0552031	ESERCIZI DI SERVIZI FERROVIARI E/O METROPOLITANI AGGIUNTIVI A QUELLI EX ART. 8 D.LGS N. 422/97 (ART. 7, COMMA 2, ACCORDO DI PROGRAMMA DPCM 16/11/2000)	44.093,38	0,00	0,00	0,00	0,00	0,00	0,00	0,00	44.093,38
E2039625	TRASFERIMENTO FONDI STATALI PER L'EDILIZIA SCOLASTICA AI SENSI DEL COMMA 625, ART. 1, L.296/2006.	U0916060	TRASFERIMENTI A COMUNI E PROVINCE PER INTERVENTI DI EDILIZIA SCOLASTICA AI SENSI DELCOMMA 625, ART, 1, L. 296/2006.	63,00	0,00	0,00	0,00	0,00	63,00	0,00	0,00	0,00
E2055317	ASSEGNAZIONE STATALE EX ART. 12 L. 472/99 PER CONCORSO NEI RIPIANI DEI DISAVANZI DI ESERCIZIO DELLE AZIENDE DEL T.P.L. NELL'ANNO 199 7.	U0552020	RIPIANI DEI DISAVANZI DI ESERCIZIO DELLE AZIENDE DEL T.P.L. NELL'ANNO 1997 (ART. 12 L.472/99)	4.290,07	0,00	0,00	0,00	0,00	0,00	0,00	0,00	4.290,07
E2035763	ASSEGNAZIONE STATALE A DESTINAZIONE VINCOLATA PER PROGETTI IN MATERIA DI FARMACOVIGILANZA ART. 36, COMMA 14 L. 449/97	U0751085	SPESA PER PROGETTI IN MATERIA DI FARMACOVIGILANZA ART. 31, COMMA 14 L.449/97.	487.500,00	487.500,00	0,00	400.000,00	0,00	0,00	0,00	87.500,00	87.500,00
		U0751106	SPESA PER PROGETTI IN MATERIA DI FARMACOVIGILANZA ART. 31, COMMA 14 L.449/97. RAPPRESENTANZA, ORGANIZZAZIONE EVENTI, PUBBLICITA' E SERVIZI PER TRASFERTA	4.624,51	4.624,51	0,00	0,00	0,00	0,00	0,00	4.624,51	4.624,51
		U0751107	SPESA PER PROGETTI IN MATERIA DI FARMACOVIGILANZA ART. 31, COMMA 14 L.449/97. GIORNALI, RIVISTE E PUBBLICAZIONI	2.000,00	2.000,00	0,00	0,00	0,00	0,00	0,00	2.000,00	2.000,00
		U0751109	SPESA PER PROGETTI IN MATERIA DI FARMACOVIGILANZA ART. 31, COMMA 14 L.449/97. SERVIZI AMMINISTRATIVI	773,84	0,00	0,00	0,00	0,00	0,00	0,00	0,00	773,84

REGIONE PUGLIA SEZIONE BILANCIO E RAGIONERIA

Cap. di entrata	Descr.	Capitolo di spesa correlato	Descr.	Risorse vinc. nel risultato di amministrazione al 1/1/ 2019	Risorse vincolate applicate al bilancio dell'esercizio 2019	Entrate vincolate accertate nell'esercizio2019	Impegni eserc. 2019 finanziati da entrate vincolate accertate nell'esercizio o da quote vincolate del risultato di amministrazione	Fondo plur. vinc. al 31/12/2019 finanziato da entrate vincolate accertate nell'esercizio o da quote vincolate del risultato di amministrazione	Cancellazione di residui attivi vincolati o eliminazione del vincolo su quote del risultato di amministrazione (+) e cancellazione di residui passivi finanziati da risorse vincolate (-) (gestione dei residui):	Cancellazione nell'esercizio 2019 di impegni finanziati dal fondo pluriennale vincolato dopo l'approvazione del rendiconto dell'esercizio 2018 non reimpegnati nell'esercizio 2019	Risorse vincolate nel bilancio al 31/12/2019	Risorse vincolate nel risultato di amministrazione al 31/12/2019
E2057965	ASSEGNAZIONI STATALI - FONDO DI SOLIDARIETA' NAZIONALE - (DD.MM. N. 1473/00, 1477/01, 1481/01, 1486/01, 1499/01). PER ATTUAZIONE L. 185/92.	U0114211	AVVERSITA' ATMOSFERICHE. TRASFERIMANETI ALLE AMMINISTRAZIONI DELEGATE (L.R.24/90) PER CONCESSIONE E PROVVIDENZE CONTRIBUTIVE L.185/92 ART. 3COMMA 2 LETT. B ED EVENTUALI VARIAZIONI COMPENSATIVE. DD. MM. DI DECLARATORIA 1473/00, 4477/01, 1477/01, 1481/01, 1	42.098,88	0,00	0,00	0,00	0,00	0,00	0,00	0,00	42.098,88
		U0114212	AVVERSITA' ATMOSFERICHE. CONCORSO NEGLI INTERESSI SUI PRESTITI QUENNALI A TASSO AGEVOLATO CON ABBUONO DEL 40% DELLA QUOTA CAPITALE L .185/92 ART.3 COMMA 2 LETT.C ED EVENTUALI VARIAZIONI AL DM DI DECLARATORIA 1473/00, 1477,01 1481/01,1486/01, 1499/01.	22.812,30	0,00	0,00	0,00	0,00	0,00	0,00	0,00	22.812,30
		U0114213	AVVERSITA' ATMOSFERICHE. CONCORSO NEGLI INTERESSI SUI PRESTITI QUINQUENNALI DI SOCCORSO A TASSO AGEVOLATO L.185/92 ART.3 COMMA 2 L ETT.D, AER. 4 ED EVENTUALI VARIAZIONI COMPENSATIVE. DD.MM. DI DECLARATORIA 1473/2000,1477/01, 1481/01, 1486/01, 1499/01.	54.697,29	0,00	0,00	0,00	0,00	0,00	0,00	0,00	54.697,29
E2032367	ASSEGNAZIONE ALLA REGIONE PER LA REALIZZAZIONE INIZIATIVE PREVISTE NELL'AMBITO DEL DOCUMENTO UNICO DI PROGRAMMAZIONE ISOLE MINORI. L. 208/98	U1081010	REALIZZAZIONE INIZIATIVE PREVISTE NELL'AMBITO DEL DOCUMENTO UNICO DI PROGRAMMAZIONE ISOLE MINORI. L. 208/98	17.760,77	0,00	0,00	0,00	0,00	0,00	0,00	0,00	17.760,77
E2041105	ASSEGNAZIONI DI FONDI PER INTERVENTI STRUTTURALI E DI PREVENZIONE DALLE INFEZIONI DI LINGUA BLU NEGLI ALLEVAMENTI OVINI. ART.29, COMMA 1, L.388/2000 E ART 66 L. 448/2001.	U0114224	SPESA PER INTERVENTI STRUTTURALI E DI PREVENZIONE DALLE INFEZIONI DI LINGUA BLU NEGLI ALLEVAMENTI OVINI. ART.129, COMMA 1, L.388/ 2000 E ART. 66 L. 448/2001.	195.824,48	0,00	0,00	0,00	0,00	0,00	0,00	0,00	195.824,48
E2053452	ASSEGNAZIONE STAtaLE ALLE REGIONI RISORSE RESIDUI DEL PIANO ACQUE DOLCI - V PIANO TRIENNALE DELLA PESCA E DELL'ACQUACOLTURA D. M. DEL 24/7/97	U0115090	CONTRIBUTI ALLE IMPRESE PER ATTUAZIONE DEL PIANO ACQUE DOLCI V PIANO TRIENNUALE DELLA PESCA E DELL'ACQUACOLTURA . D.M. P.A.F. 24/3/9 2.	31.865,40	0,00	0,00	0,00	0,00	0,00	0,00	0,00	31.865,40
E2033835	TRASFERIMENTI STATALI RIVENIENTI DALL'ART. 138, COMMA 16, L. 388/2000 - FONDO REGIONALE DI PROTEZIONE CIVILE.	U0531036	FINANZIAMENTO INTERVENTI DIRETTI A FRONTEGGIARE ESIGENZE URGENTI PER CALAMITA' NATURALI O ANTROPICHE. ART. 108 D. L.VO N.112/98. AS SEGNAZIONE FONDI IN FAVORE DEGLI ENTI LOCALI TERRITORIALI.	232.894,08	0,00	0,00	0,00	0,00	0,00	0,00	0,00	232.894,08
E2033835	TRASFERIMENTI STATALI RIVENIENTI DALL'ART. 138, COMMA 16, L. 388/2000 - FONDO REGIONALE DI PROTEZIONE CIVILE.	U0531037	ATTUAZIONE DEL PROGRAMMA DI UTILIZZO DEL FONDO REGIONALE DI PROTEZIONE CIVILE.	728.708,57	0,00	0,00	0,00	0,00	0,00	0,00	0,00	728.708,57
E2037000	ASSEGNAZIONI STATALI DI PARTE CORRENTE PER INTERVENTI IN MATERIA DI TUTELA DEGLI ANIMALI DI AFFEZIONE E PREVENZIONE DEL RANDAGISMO L .N. 281/91	U0751015	TRASFERIMENTI A UU.SS.LL. ED ENTI PUBBLICI PER INTERVENTI IN MATERIA DI TUTELA DEGLI ANIMALI DI AFFEZIONE E PREVENZIONE DEL RANDAGIS MO L. 281/91.	445.122,73	445.122,73	67.991,10	445.122,73	0,00	0,00	0,00	67.991,10	67.991,10

Cap. di entrata	Descr.	Capitolo di spesa correlato	Descr.	Risorse vinc. nel risultato di amministrazione al 1/1/ 2019	Risorse vincolate applicate al bilancio dell'esercizio 2019	Entrate vincolate accertate nell'esercizio2019	Impegni eserc. 2019 finanziati da entrate vincolate accertate nell'esercizio o da quote vincolate del risultato di amministrazione	Fondo plur. vinc. al 31/12/2019 finanziato da entrate vincolate accertate nell'esercizio o da quote vincolate del risultato di amministrazione	Cancellazione di residui attivi vincolati o eliminazione del vincolo su quote del risultato di amministrazione (+) e cancellazione di residui passivi finanziati da risorse vincolate (-) (gestione dei residui):	Cancellazione nell'esercizio 2019 di impegni finanziati dal fondo pluriennale vincolato dopo l'approvazione del rendiconto dell'esercizio 2018 non reimpegnati nell'esercizio 2019	Risorse vincolate nel bilancio al 31/12/2019	Risorse vincolate nel risultato di amministrazione al 31/12/2019
E2051015	TRASFERIMENTO STATALE PER PROSECUZIONE LAVORI DI COSTRUZIONE DELLA DIGA FRANGIFLUTTI DEL PORTO DI MOLFETTA. L. 428/2001	U0522015	PORTO DI MOLFETTA, PROSECUZIONE LAVORI DI COSTRUZIONE DELLA DIGA FRANGIFLUTTI. L. 428/2001	1.549.371,00	0,00	0,00	0,00	0,00	0,00	0,00	0,00	1.549.371,00
E5057025	ASSEGNAZIONI STATALI PER FONDO DI ROTAZIONE DI CUI ALL'ART. 5 L. 179/92	U0411175	TRASFERIMENTO AD ENTI PUBBLICI DEL FONDO DI ROTAZIONE DI CUI ALL'ART. 5 L. N. 179/92. COFINANZIAMENTO REGIONALE ASSE VII P.O. FESR 2 007-2013	3.735.505,17	1.973.553,76	1.934.213,45	0,00	0,00	0,00	0,00	3.907.767,21	5.669.718,62
E3040020	CONTRIBUTO DALLO STATO PER IL RIMBORSO ALLE EMITTENTI LOCALI SULLA PARITA' DI ACCESSO AI MEZZI DI INFORMAZIONE DURANTE LE CAMPAGNE E LETTORALI, REFERENDARIE E PER LA COMUNICAZIONE POLITICA - ART. 4, COMMA,5 L..28/2000.	U0001440	RIMBORSO ALLE EMITTENTI LOCALI SULLA PARITA' DI ACCESSO AI MEZZI DI INFORMAZIONE DURANTE LE CAMPAGNE ELETTORALI, REFERENDARIE E PER LA COMUNICAZIONE POLITICA - ART. 4, COMMA ,5 L.28/2000.	98.996,00	98.996,00	0,00	0,00	98.996,00	0,00	0,00	0,00	0,00
E2037215	TRASFERIMENTI STATALI FONDO REGIONALE POLITICHE SOCIALI L. 328/2000	U0784025	FONDO NAZIONALE POLITICHE SOCIALI - L. N.328/2000 E L.R. 19/2006 - TRASFERIMENTI AI COMUNI ASSOCIATI PER IL PIANO REGIONALE DELLE P OLITICHE SOCIALI.	11.991.996,30	0,00	2.889.628,26	0,00	0,00	-5.292.774,75	0,00	2.889.628,26	20.174.399,31
E2037220	ASSEGNAZIONI STATALI A DESTINAZIONE VINCOLATA PER IL FINANZIAMENTO DEGLI INTERVENTI DI INFORMATIZZAZIONE IN MATERIA DI ADOZIONI INTE RNAZIONALI L.476/98.	U0784026	FONDO NAZIONALE POLITICHE SOCIALI L. 328/2000 - AZIONI DI SISTEMA DI INIZIATIVA REGIONALE.(ART. 67 COMMA 3)	3.089.104,93	0,00	0,00	0,00	0,00	3.057.304,93	0,00	0,00	31.800,00
E2037225	ASSEGNAZIONI STATALI DERIVANTI DAL FONDO NAZIONALE PER LA LOTTA ALLO SFRUTTAMENTO ED ABUSO SESSUALE MINORILE DI CUI ALL'ART. 17 COMM A 2, DELLA L. 269/98 E ALL' ART. 80, COMMA 15 DELLA L. 388/2000.	U0784027	FONDO NAZIONALE POLITICHE SOCIALI - L.R. N. 19/2006 PIANO REGIONALE SOCIO-ASSISTENZIALE. COFINANZIAMENTO REGIONALE ASSE III P.O. FE SR 2007-2013. TRASFERIMENTI CORRENTI A ISTITUZIONI SOCIALI PRIVATE	52.424,39	0,00	0,00	0,00	0,00	0,00	0,00	0,00	52.424,39
E2037250	ASSEGNAZIONI STATALI A SOSTEGNO DELLE PERSONE CON HANDICAP GRAVE - ART.3 COMMA 1 LEGGE 162/98	U0784030	SPESE PER IL SOSTEGNO DELLE PERSONE CON DISABILITA' GRAVE ART. 3 COMMA 1 L. 162/98.	350.941,00	0,00	0,00	0,00	0,00	-168.488,37	0,00	0,00	519.429,37
E2037200	ASSEGNAZIONI STATALI PER RIPARTIZIONE DEL FONDO NAZIONALE PER L'INFANZIA E L'ADOLESCENZA. (L..28/8/97, N.285 ART. 1 E 2)	U0784034	FONDO NAZIONALE POLITICHE SOCIALI L. 328/2000 - AZIONI DI SISTEMA DI INIZIATIVA REGIONALE. ART. 67 COMMA3 L.R. 19/2006. SPESE PER RAP PRESENTANZA, ORGANIZZAZIONE EVENTI, PUBBLICITA' E SERVIZI PER TRASFERTA	56.037,48	0,00	0,00	0,00	0,00	0,00	0,00	0,00	56.037,48
		U0784036	FONDO NAZIONALE POLITICHE SOCIALI L. 328/2000 - AZIONI DI SISTEMA DI INIZIATIVA REGIONALE. ART. 67 COMMA3 L.R. 19/2006. TRASFERIMENTI CORRENTI A AMMINISTRAZIONI LOCALI	48.242,02	0,00	0,00	0,00	0,00	0,00	0,00	0,00	48.242,02

Cap. di entrata	Descr.	Capitolo di spesa correlato	Descr.	Risorse vinc. nel risultato di amministrazione al 1/1/ 2019	Risorse vincolate applicate al bilancio dell'esercizio 2019	Entrate vincolate accertate nell'esercizio2019	Impegni eserc. 2019 finanziati da entrate vincolate accertate nell'esercizio o da quote vincolate del risultato di amministrazione	Fondo plur. vinc. al 31/12/2019 finanziato da entrate vincolate accertate nell'esercizio o da quote vincolate del risultato di amministrazione	Cancellazione di residui attivi vincolati o eliminazione del vincolo su quote del risultato di amministrazione (+) e cancellazione di residui passivi finanziati da risorse vincolate (-) (gestione dei residui):	Cancellazione nell'esercizio 2019 di impegni finanziati dal fondo pluriennale vincolato dopo l'approvazione del rendiconto dell'esercizio 2018 non reimpegnati nell'esercizio 2019	Risorse vincolate nel bilancio al 31/12/2019	Risorse vincolate nel risultato di amministrazione al 31/12/2019
		U0784037	FONDO NAZIONALE POLITICHE SOCIALI L. 328/2000 -AZIONI DI SISTEMA DI INIZIATIVA REGIONALE. ART. 67 COMMA3 L.R. 19/2006.- SPESE PER CO LLABORAZIONI CONTINUATIVE E A PROGETTO - LAVORO FLESSIBILE, QUOTA LSU E ACQUISTO DI SERVIZI DA AGENZIE DI LAVORO INTERINAL	48.242,02	0,00	0,00	0,00	0,00	48.242,02	0,00	0,00	0,00
		U0784040	SPESE PER INTERVENTI IN FAVORE DI FAMIGLIE E PRIMA INFANZIA - ART. 67, CO. 5, L.R. 19/2006	4.244.898,14	0,00	0,00	0,00	0,00	1.014.698,14	0,00	0,00	3.230.200,00
		U0784041	FONDO NAZIONALE POLITICHE SOCIALI - OSSERVATORIO REGIONALE DELLE POLITICHE SOCIALI - ART. 13 E ART 14 DELLA L.R. N. 19/2006 - SPESE PER TRASFERIMENTI AD AMMINISTRAZIONI LOCALI	48.242,02	0,00	0,00	0,00	0,00	0,00	0,00	0,00	48.242,02
		U0784042	FONDO NAZIONALE POLITICHE SOCIALI - OSSERVATORIO REGIONALE DELLE POLITICHE SOCIALI - ART. 13 E ART 14 DELLA L.R. N. 19/2006 - SPESE PER ACQUISTO DI HARDWARE	48.242,02	0,00	0,00	0,00	0,00	0,00	0,00	0,00	48.242,02
		U0784043	SPESE PER INTERVENTI IN FAVORE DI FAMIGLIE E PRIMA INFANZIA - ART. 67, CO. 5, L.R. 19/2006 - TRASFERIMENTI CORRENTI A MINISTERO DELL 'ISTRUZIONE - ISTITUZIONI SCOLASTICHE	74.381,82	0,00	0,00	0,00	0,00	74.381,82	0,00	0,00	0,00
		U0784044	FONDO NAZIONALE POLITICHE SOCIALI L. 328/2000 -AZIONI DI SISTEMA DI INIZIATIVA REGIONALE. ART. 67 COMMA3 L.R. 19/2006. SALARIO ACCES SORIO.	82.518,35	0,00	0,00	0,00	0,00	0,00	0,00	0,00	82.518,35
		U0784045	FONDO NAZIONALE POLITICHE SOCIALI L. 328/2000 -AZIONI DI SISTEMA DI INIZIATIVA REGIONALE. ART. 67 COMMA3 L.R. 19/2006. CONTRIBUTI OB BLIGATORI A CARICO DELL'ENTE	57.853,23	0,00	0,00	0,00	0,00	0,00	0,00	0,00	57.853,23
		U0784046	FONDO NAZIONALE POLITICHE SOCIALI L. 328/2000 -AZIONI DI SISTEMA DI INIZIATIVA REGIONALE. ART. 67 COMMA3 L.R. 19/2006. IRAP	51.155,56	0,00	0,00	0,00	0,00	0,00	0,00	0,00	51.155,56

REGIONE PUGLIA SEZIONE BILANCIO E RAGIONERIA

Cap. di entrata	Descr.	Capitolo di spesa correlato	Descr.	Risorse vinc. nel risultato di amministrazione al 1/1/ 2019	Risorse vincolate applicate al bilancio dell'esercizio 2019	Entrate vincolate accertate nell'esercizio2019	Impegni eserc. 2019 finanziati da entrate vincolate accertate nell'esercizio o da quote vincolate del risultato di amministrazione	Fondo plur. vinc. al 31/12/2019 finanziato da entrate vincolate accertate nell'esercizio o da quote vincolate del risultato di amministrazione	Cancellazione di residui attivi vincolati o eliminazione del vincolo su quote del risultato di amministrazione (+) e cancellazione di residui passivi finanziati da risorse vincolate (-) (gestione dei residui):	Cancellazione nell'esercizio 2019 di impegni finanziati dal fondo pluriennale vincolato dopo l'approvazione del rendiconto dell'esercizio 2018 non reimpegnati nell'esercizio 2019	Risorse vincolate nel bilancio al 31/12/2019	Risorse vincolate nel risultato di amministrazione al 31/12/2019
		U0785040	FONDO NAZIONALE POLITICHE SOCIALI - OSSERVATORIO REGIONALE DELLE POLITICHE SOCIALI - ART. 13 E ART 14 DELLA L.R. N. 19/2006 - CONSU LENZE	2.518.905,75	0,00	0,00	0,00	0,00	-958.875,45	0,00	0,00	3.477.781,20
		U0785050	FONDO NAZIONALE POLITICHE SOCIALI - (L. N. 328/2000) - AZIONI SPERIMENTALI E INNOVATIVE DI INIZIATIVA REGIONALE (ART. 18 COMMA 2).	1.594.717,60	0,00	0,00	0,00	0,00	-476.190,85	0,00	0,00	2.070.908,45
		U0785051	AZIONI SPERIMENTALI E DI SISTEMA PER IL SISTEMA INTEGRATO DEI SERVIZI - ART. 18 DELLA L.R. N. 19/2006 . COFINANZIAMENTO REGIONALE A SSE III P.O. FESR 2007-2013. CONTRIBUTI AGLI INVESTIMENTI A ALTRE IMPRESE	48.242,02	0,00	0,00	0,00	0,00	0,00	0,00	0,00	48.242,02
		U0785052	AZIONI SPERIMENTALI E DI SISTEMA PER IL SISTEMA INTEGRATO DEI SERVIZI - ART. 18 DELLA L.R. N. 19/2006 . COFINANZIAMENTO REGIONALE A SSE III P.O. FESR 2007-2013. - CONTRIBUTI AGLI INVESTIMENTI A AMMINISTRAZIONI LOCALI	87.451,71	0,00	0,00	0,00	0,00	0,00	0,00	0,00	87.451,71
		U0785053	FONDO NAZIONALE POLITICHE SOCIALI - (L. N. 328/2000) - AZIONI SPERIMENTALI E INNOVATIVE DI INIZIATIVA REGIONALE (ART. 18 COMMA 2). - SPESA PER STIPENDI E COMPETENZE FISSE ED ACCESSORIE PER IL PERSONALE A TEMPO DETERMINATO	49.196,84	0,00	0,00	0,00	0,00	0,00	0,00	0,00	49.196,84
		U0785054	FONDO NAZIONALE POLITICHE SOCIALI - (L. N. 328/2000) - AZIONI SPERIMENTALI E INNOVATIVE DI INIZIATIVA REGIONALE (ART. 18 COMMA 2). - SPESA PER CONTRIBUTI OBBLIGATORI PER IL PERSONALE	48.513,03	0,00	0,00	0,00	0,00	0,00	0,00	0,00	48.513,03
		U0785055	FONDO NAZIONALE POLITICHE SOCIALI - (L. N. 328/2000) - AZIONI SPERIMENTALI E INNOVATIVE DI INIZIATIVA REGIONALE (ART. 18 COMMA 2). - SPESA PER ONERI REGIONALI SULLE ATTIVITA' PRODUTTIVE (IRAP)	48.323,18	0,00	0,00	0,00	0,00	0,00	0,00	0,00	48.323,18
		U0785056	FONDO NAZIONALE POLITICHE SOCIALI - (L. N. 328/2000) - AZIONI SPERIMENTALI E INNOVATIVE DI INIZIATIVA REGIONALE (ART. 18 COMMA 2) IN FAVORE DI ALTRE IMPRESE PRIVATE	0,00	0,00	0,00	0,00	0,00	-589,00	0,00	0,00	589,00

REGIONE PUGLIA SEZIONE BILANCIO E RAGIONERIA

Cap. di entrata	Descr.	Capitolo di spesa correlato	Descr.	Risorse vinc. nel risultato di amministrazione al 1/1/ 2019	Risorse vincolate applicate al bilancio dell'esercizio 2019	Entrate vincolate accertate nell'esercizio2019	Impegni eserc. 2019 finanziati da entrate vincolate accertate nell'esercizio o da quote vincolate del risultato di amministrazione	Fondo plur. vinc. al 31/12/2019 finanziato da entrate vincolate accertate nell'esercizio o da quote vincolate del risultato di amministrazione	Cancellazione di residui attivi vincolati o eliminazione del vincolo su quote del risultato di amministrazione (+) e cancellazione di residui passivi finanziati da risorse vincolate (-) (gestione dei residui):	Cancellazione nell'esercizio 2019 di impegni finanziati dal fondo pluriennale vincolato dopo l'approvazione del rendiconto dell'esercizio 2018 non reimpegnati nell'esercizio 2019	Risorse vincolate nel bilancio al 31/12/2019	Risorse vincolate nel risultato di amministrazione al 31/12/2019
		U0785990	FONDO NAZIONALE POLITICHE PER GLI INTERVENTI DI INFORMATIZZAZIONE IN MATERIA DI ADOZIONI INTERNAZIONALI. L.476/98. RISORSE VINCOLATE .	48.242,02	0,00	0,00	0,00	0,00	48.242,02	0,00	0,00	0,00
		U0786000	TRASFERIMENTI DERIVANTI DAL FONDO NAZIONALE PER L'INFANZIA E L'ADOLESCENZA. (L.28/8/97, N.285 ART. 1 E 2)	2.502.861,30	0,00	0,00	0,00	0,00	2.502.861,30	0,00	0,00	0,00
		U1205001	SPESE PER L'ATTIVAZIONE DI INTERVENTI, INIZIATIVE E AZIONI A FAVORE DELLE FAMIGLIE. INTERVENTI PER LE PARI OPPORTUNITA' E PER LA CONCILIAZIONE DEI TEMPI DI VITA E DI LAVORO	0,00	10.007.730,23	0,00	10.007.730,23	0,00	-10.007.730,23	0,00	0,00	0,00
		U1210012	FNPS – AZIONI SPERIMENTALI E INNOVATIVE A TITOLARITÀ REGIONALE – SPESE PER SERVIZIO DI TESORERIA PER PAGAMENTI RED	0,00	150.000,00	0,00	150.000,00	0,00	-150.000,00	0,00	0,00	0,00
E2057966	RIPARTO STATALE DEL FONDO DI SOLIDARIETA' NAZIONALE PER AVVERSITA' ATMOSFERICHE DEL 2001 - L. 185/92 E D.M. 04/02/2002 N. 100.274	U0114215	TRASFERIMENTO A PROVINCE E COMUNI PER INTERVENTO ASSEGNATO DALLE AVVERSITA' ATMOSFERICHE DEL 2001 - L. 185/92 E D.M. 04/02/2002 N. 1 00.274	3.805,41	0,00	0,00	0,00	0,00	0,00	0,00	0,00	3.805,41
E2033855	ASSEGNAZIONI FONDI PER INTERVENTI IN MATERIA DI INCENDI BOSCHIVI AI SENSI DELLA LEGGE 353 DEL 21/11/2000	U0531046	FINANZIAMENTI IN MATERIA DI INCENDI BOSCHIVI IN FAVORE DEGLI ENTI LOCALI TERRITORIALI - AI SENSI DELLA LEGGE 21 NOVEMBRE 2000 N. 353 , ART. 12 COMMA 2.	182.056,83	0,00	0,00	0,00	0,00	441,16	0,00	0,00	181.615,67
E2057967	ASSEGNAZIONI STATALI - FONDO DI SOLIDARIETA' NAZIONALE - (DD.MM. NN. 1570/01, 1581/02 E 1585/02) PER ATTUAZIONE LEGGE STATALE 185/92.	U0114216	AVVERSITA' ATMOSFERICHE. TRASFERIMENTI ALLE AMMINISTRAZIONI DELEGATE (L.R. 24/90) PER CONCESSIONE PROVVIDENZE CONTRIBUTIVE, CONTRIBUTIVE CREDITIZIE E CREDITIZIE: LEGGE 185/92 ART. 3, COMMA 2, LETTERA B) DD.MM. NN. 1570/01, 1581/02 E 1585/02.	553.728,84	0,00	0,00	0,00	0,00	0,00	0,00	0,00	553.728,84
		U0114217	AVVERSITA' ATMOSFERICHE. CONCORSO NEGLI INTERESSI SUI PRESTITI QUINQUENNALI A TASSO AGEVOLATO CON ABBUONO DEL 40% DELLA QUOTA CAPITA LE L.185/92 ART.3 COMMA 2 LETT.C DD.MM. NN. 1570/01, 1581/02 E 1585/02.	13.784,68	0,00	0,00	0,00	0,00	0,00	0,00	0,00	13.784,68

REGIONE PUGLIA SEZIONE BILANCIO E RAGIONERIA

Cap. di entrata	Descr.	Capitolo di spesa correlato	Descr.	Risorse vinc. nel risultato di amministrazione al 1/1/ 2019	Risorse vincolate applicate al bilancio dell'esercizio 2019	Entrate vincolate accertate nell'esercizio2019	Impegni eserc. 2019 finanziati da entrate vincolate accertate nell'esercizio o da quote vincolate del risultato di amministrazione	Fondo plur. vinc. al 31/12/2019 finanziato da entrate vincolate accertate nell'esercizio o da quote vincolate del risultato di amministrazione	Cancellazione di residui attivi vincolati o eliminazione del vincolo su quote del risultato di amministrazione (+) e cancellazione di residui passivi finanziati da risorse vincolate (-) (gestione dei residui):	Cancellazione nell'esercizio 2019 di impegni finanziati dal fondo pluriennale vincolato dopo l'approvazione del rendiconto dell'esercizio 2018 non reimpegnati nell'esercizio 2019	Risorse vincolate nel bilancio al 31/12/2019	Risorse vincolate nel risultato di amministrazione al 31/12/2019
		U0114218	AVVERSITA' ATMOSFERICHE. CONCORSO NEGLI INTERESSI SUI PRESTITI QUINQUENNALI DI SOCCORSO A TASSO AGEVOLATO L.185/92 ART.3 COMMA 2 L ETT. D), F) ED ART. 4 DD.MM. NN. 1570/01, 1581/02 E 1585/02.	2.166.234,27	0,00	0,00	0,00	0,00	0,00	0,00	0,00	2.166.234,27
E2037260	ASSEGNAZIONE STATALE PER IL CENTRO DI RACCOLTA ED ELABORAZIONE DATI SULLA CONDIZIONE DEI MINORI.	U0781060	SPESE PER IL CENTRO REGIONALE DI DOCUMENTAZIONE ART. 4 L.R. N. 10/99.	154.937,07	0,00	0,00	0,00	0,00	0,00	0,00	0,00	154.937,07
E2037245	FONDO STATALE PER LA COSTRUZIONE E LA GESTONE DEGLI ASILI NIDO. ART. 70, L. 448/2001.	U0781065	TRASFERIMENTI AI COMUNI DEL FONDO STATALE PER LA COSTRUZIONE E LA GESTONE DEGLI ASILI NIDO, NONCHH DI MICRONIDI NEI LUOGHI DI LAVORO . ART. 70, L. 448/2001.	994,20	0,00	0,00	0,00	0,00	-2.813.855,32	0,00	0,00	2.814.849,52
E2037233	RISORSE STATALI DESTINATE AGLI INTERVENTI DI ASSISTENZA AI SOGGETTI CON HANDICAP GRAVI PRIVI DELL'ASSISTENZA DEI FAMILIARI. ART. 81 L. 388/2000 E DM N. 470 DEL 13/12/2001.	U0784033	FINANZIAMENTO DEGLI INTERVENTI DI ASSISTENZA AI SOGGETTI CON DISABILITA' GRAVE PRIVI DELL'ASSISTENZA FAMILIARE - DOPO DI NOI. L. 112 /2016	221.219,21	0,00	0,00	0,00	0,00	0,00	0,00	0,00	221.219,21
E2032322	ASSEGNAZIONI STATALI PER CONCESSIONE AIUTI PER ATTUAZIONE MISURE DI RICONVERSIONE VARIETALE COMPARTO AGRUMICOLO. L. 423/92	U0111165	SPESE PER LA CONCESSIONE ALLE AZIENDE AGRICOLE AIUTI PER ATTUAZIONE MISURE DI RICONVERSIONE VARIETALE NEL COMPARTO AGRUMICOLO. -L. 423.	608.807,01	0,00	0,00	0,00	0,00	0,00	0,00	0,00	608.807,01
E2032317	ASSEGNAZIONI STATALI PER INTERVENTI LATTIERO-CASEARIO - L. 423/98.	U0111161	SPESE PER INTERVENTI DI PROMOZIONE COMPARTO LATTIERO-CASEARIO.	76.129,05	0,00	0,00	0,00	0,00	0,00	0,00	0,00	76.129,05
E2039610	FONDI STATALI PER LA TUTELA DELLE MINORANZE LINGUISTICHE. L. 482/99	U0916050	EROGAZIONE FONDI STATALI PER LA TUTELA DELLE MINORANZE LINGUISTICHE. L. 482/99	52.888,60	989,00	0,00	989,00	0,00	51.671,10		0,00	228,50
E2059330	FONDO DI COFINANZIAMENTO OFFERTA TURISTICA ART.6 L.135/2001	U0311020	SPESE PER L'OFFERTA TURISTICA ART. 6 L.135/2001	780.868,52	0,00	0,00	0,00	0,00	0,00	0,00	0,00	780.868,52

REGIONE PUGLIA SEZIONE BILANCIO E RAGIONERIA

Cap. di entrata	Descr.	Capitolo di spesa correlato	Descr.	Risorse vinc. nel risultato di amministrazione al 1/1/ 2019	Risorse vincolate applicate al bilancio dell'esercizio 2019	Entrate vincolate accertate nell'esercizio2019	Impegni eserc. 2019 finanziati da entrate vincolate accertate nell'esercizio o da quote vincolate del risultato di amministrazione	Fondo plur. vinc. al 31/12/2019 finanziato da entrate vincolate accertate nell'esercizio o da quote vincolate del risultato di amministrazione	Cancellazione di residui attivi vincolati o eliminazione del vincolo su quote del risultato di amministrazione (+) e cancellazione di residui passivi finanziati da risorse vincolate (-) (gestione dei residui):	Cancellazione nell'esercizio 2019 di impegni finanziati dal fondo pluriennale vincolato dopo l'approvazione del rendiconto dell'esercizio 2018 non reimpegnati nell'esercizio 2019	Risorse vincolate nel bilancio al 31/12/2019	Risorse vincolate nel risultato di amministrazione al 31/12/2019
E2033849	RETE DI MONITORAGGIO CORPI IDRICI. - ART. 18 L. 36/94	U0513002	SPESE PER LIQUIDAZIONE DEL PERSONALE PER LA RETE DI MONITORAGGIO DEI CORPI IDRICI SOTTERRANEI - RETRIBUZIONI	1.559,19	0,00	0,00	0,00	0,00	0,00	0,00	0,00	1.559,19
E2032630	L. 179/2002 - ART 16. PROGRAMMA STRALCIO DI INTERVENTI URGENTI PER IL RIASSETTO TERRITORIALE DELLE AREE A RISCHIO IDROGEOLOGICO	U0621140	L.179/02 ART.16. PROGRAMMA STRALCIO DI INTERVENTI URGENTI PER IL RIASSETTO TERRITORIALE DELLE AREE A RISCHIO IDROGEOLOGICO.	100.110,32	0,00	0,00	0,00	0,00	-355.445,59	0,00	0,00	455.555,91
E2053499	ATTUAZIONE DEI PROGRAMMI DI GESTIONE FAUNISTICO-AMBIENTALE. L. 157/92 E ART. 66, COMMA 14 L. 388/2000.	U0841020	ATTUAZIONE DEI PROGRAMMI DI GESTIONE FAUNISTICO-AMBIENTALE - L. 157/92 E ART. 66, COMMA 14 L. 388/2000.	5.995,46	0,00	0,00	0,00	0,00	0,00	0,00	0,00	5.995,46
E2055501	RIPIANI DEI DISAVANZI DI ESERCIZIO DELLE AZIENDE DEL T.P.L. NELL'ANNO 1999 (ART. 145 388/2000)	U0552009	RIPIANI DEI DISAVANZI DI ESERCIZIO DELLE AZIENDE DEL T.P.L. NELL'ANNO 1999. ART. 145 L. 388/2000	781.835,36	0,00	0,00	0,00	0,00	0,00	0,00	0,00	781.835,36
E2057998	ASSEGNAZIONI STATALI - FONDO DI SOLIDARIETA' NAZIONALE - (DD.MM. NN. 1699/03, 1700/03, 1712/03, 1730/03 E 1733/03) PER ATTUAZIONE LEGGE STATALE 185/92.	U0114131	AVVERSITA' ATMOSFERICHE. TRASFERIMENTI ALLE AMMINISTRAZIONI DELEGATE (L.R. 24/90) PER CONCESSIONE PROVVIDENZE CONTRIBUTIVE LEGGE 185/92 ART. 3, COMMA 2, LETTERE A) E C) ED EVENTUALI VARIAZIONI COMPENSATIVE. DD.MM. NN. 1699/03, 1700/03, 1712/03, 1730/03 E	4.356,16	0,00	0,00	0,00	0,00	0,00	0,00	0,00	4.356,16
		U0114132	AVVERSITA' ATMOSFERICHE. CONCORSO NEGLI INTERESSI SUI PRESTITI QUINQUENNALI DI SOCCORSO A TASSO AGEVOLATO: LEGGE 185/92 ART. 3, COMMA 2, LETTERA B) ED ART. 4 (PROROGHE) ED EVENTUALI VARIAZIONI COMPENSATIVE. DD.MM. NN. 1699/03, 1700/03, 1712/03, 1730/03 E	59.185,13	0,00	0,00	0,00	0,00	0,00	0,00	0,00	59.185,13
E2032113	TRASFERIMENTI FONDI DALLO STATO PER L'ATTUAZIONE DEL PROGRAMMA INTERREGIONALE SVILUPPO RURALE SOTTOPROGRAMMA SERVIZIO DI SVILUPPO (L.499/99 ART.2 COMMA 7)	U0111173	SPESE PER L'ATTUAZIONE DEL PROGRAMMA INTERREGIONALE SVILUPPO RURALE SOTTOPROGRAMMA SERVIZI DI SVILUPPO (L.499/99 ART.2 COMMA 7)	123.992,04	0,00	0,00	0,00	0,00	0,00	0,00	0,00	123.992,04
E2032394	ASSEGNAZIONE STATALE PER L'ATTUAZIONE DELLA DELIBERA CIPE N. 17/2003 RIPARTIZIONE DELLE RISORSE PER INTERVENTI NELLE AREE SOTTOUTILIZZATE - RIFINANZIAMENTO L.208/98 TRIENNIO 2003/2005 PUNTO 1.2.3. FINANZIAMENTO DELLE SPESE NECESSARIE ALL'IMMEDIATO AVVI	U1082010	SPESE PER L'ATTUAZIONE DELLA DELIBERA CIPE N. 17/2003 RIPARTIZIONE DELLE RISORSE PER INTERVENTI NELLE AREE SOTTOUTILIZZATE - RIFINANZIAMENTO L.208/98 TRIENNIO 2003/2005 PUNTO 1.2.3. FINANZIAMENTO DELLE SPESE NECESSARIE AAL'IMMEDIATO AVVIO DELLE ATTIVIT	268.569,61	0,00	0,00	0,00	0,00	0,00	0,00	0,00	268.569,61

REGIONE PUGLIA SEZIONE BILANCIO E RAGIONERIA

Cap. di entrata	Descr.	Capitolo di spesa correlato	Descr.	Risorse vinc. nel risultato di amministrazione al 1/1/ 2019	Risorse vincolate applicate al bilancio dell'esercizio 2019	Entrate vincolate accertate nell'esercizio2019	Impegni eserc. 2019 finanziati da entrate vincolate accertate nell'esercizio o da quote vincolate del risultato di amministrazione	Fondo plur. vinc. al 31/12/2019 finanziato da entrate vincolate accertate nell'esercizio o da quote vincolate del risultato di amministrazione	Cancellazione di residui attivi vincolati o eliminazione del vincolo su quote del risultato di amministrazione (+) e cancellazione di residui passivi finanziati da risorse vincolate (-) (gestione dei residui):	Cancellazione nell'esercizio 2019 di impegni finanziati dal fondo pluriennale vincolato dopo l'approvazione del rendiconto dell'esercizio 2018 non reimpegnati nell'esercizio 2019	Risorse vincolate nel bilancio al 31/12/2019	Risorse vincolate nel risultato di amministrazione al 31/12/2019
E2032404	ASSEGNAZIONI STATALI PER L'ATTUAZIONE DELLE MISURE NECESSARIE A FAR FRONTE ALLA FITOPATIA DENOMINATA TRISTEZZA DEGLI AGRUMI. L. 423/ 98.	U0114144	SPESE PER L'ATTUAZIONE DELLE MISURE NECESSARIE A FAR FRONTE ALLA FITTOPATIA DENOMINATA TRISTEZZA DEGLI AGRUMI. L. 423/98.	1.302,20	0,00	0,00	0,00	0,00	0,00	0,00	0,00	1.302,20
E2032328	ASSEGNAZIONI STATALI IN ANNUALITA' LIMITE DI IMPEGNO QUINDICENNALE FONDO DI SOLIDARIETA' NAZIONALE PER ATTUAZIONE DELLA L. 185/92 E DELLA L. 256/02.	U0194231	TRASFERIMENTO ALLE AMMINISTRAZIONI DELEGATE (L.R. 24/90) ED AGLI ISTITUTI DI CREDITO PER CONCESSIONE PROVVIDENZE CONTRIBUTIVE E CRED ITIZIE PER AVVERSITA' ATMOSFERICHE VERIFICATESI NELL'ANNO 2003 (L. 195/92 E D.M. 102.287 DEL 26/07/04)	22.879,31	0,00	0,00	0,00	0,00	0,00	0,00	0,00	22.879,31
E2032326	ASSEGNAZIONI STATALI D.M. 102.287/04 E 102.650/04 - FONDO DI SOLIDARIETA' NAZIONALE - (DD.MM. DECLARATORIA NN. 1745/03, 1757/03, 178 0/03, 1786/04 E 1793/04) PER ATTUAZIONE DELLA L. 185/92.	U0114231	AVVERSITA' ATMOSFERICHE.TRASFERIMENTI ALLE AMMINISTRAZIONI DELEGATE(L.R.24/90) ED AGLI ISTITUTI DI CREDITO PER CONCESSIONE PROVVIDENZE CONTRIBUTIVE E CREDITIZIE. L.185/92 ART.3,COMMA2,LETT. A), B) E C) DD.MM. DI DECLARATORIA N.1745/03, 1757/03, 1780/03, 1	37.410,64	0,00	0,00	0,00	0,00	0,00	0,00	0,00	37.410,64
E2032323	TRASFERIMENTO FONDI DALLO STATO PER PROGRAMMI RELATIVI AL SOSTEGNO E ALLO SVILUPPO DELL'AGRIGOLTURA BIOLOGICA. ART. 123 L.388/2000 E ART 3 L. 38/2003.	U0111200	SPESE PER L'ATTUAZIONE DI PROGRAMMI RIVOLTI AL SOSTEGNO E ALLO SVILUPPO DELL'AGRICOLTURA BIOLOGICA. ART.123 L. 388/2000 E ART. 3 L. 38/2003.	2.479,92	0,00	0,00	0,00	0,00	2.479,92	0,00	0,00	0,00
		U0111206	IMPLEMENTAZIONE DEGLI STRUMENTI REGIONALI PER LA SEMPLIFICAZIONE AMMINISTRATIVA RELATIVA ALLA CERTIFICAZIONE BIOLOGICA.	238.075,00	238.000,00	0,00	238.000,00	0,00	0,00	0,00	0,00	75,00
E2053424	COFINANZIAMENTO STATALE INCENTIVI PER LA RIQUALIFICAZIONE E IL POTENZIAMENTO DEGLI APPARATI DI SICUREZZA NELLE PICCOLE E MEDIE IMPRE SE COMMERCIALI. ART. 74 L. 289/2002	U0352042	COFINANZIAMENTO STATALE INCENTIVI PER LA RIQUALIFICAZIONE E IL POTENZIAMENTO DEGLI APPARATI DI SICUREZZA NELLE PICCOLE E MEDIE IMPRE SE COMMERCIALI. ART. 74 L. 289/2002 - CONTRIBUTI AD AMMINISTRAZIONI LOCALI	542.333,00	48.333,00	0,00	48.333,00	0,00	0,00	0,00	0,00	494.000,00
E2057045	CONTRIBUTI STATALI IN C/CAPITALE PIANO OPERATIVO REGIONALE PER LA REALIZZAZIONE DI ABITAZIONI DA DARE IN AFFITTO. L. 21/2001	U0411197	PIANO OPERATIVO REGIONALE PER LA REALIZZAZIONE DI ABITAZIONI DA DARE IN AFFITTO CONTRIBUTI IN C/CAPITALE. L. 21/2001	12.355.557,51	0,00	0,00	0,00	0,00	0,00	0,00	0,00	12.355.557,51
E2055767	TRASFERIMENTI DELLO STATO PER IL MONITORAGGIO DEI DATI RELATIVI AL L'ABUSO DI ALCOL E AI PROBLEMI AI PROBLEMI ALCOLCORRELATI PER GLI ANNI 2001-2002-2003. L. 125/2001	U0712046	MONITORAGGIO DEI DATI RELATIVI ALL' ABUSO DI ALCOL E AI PROBLEMI ALCOL CORRELATI. L.125/2001	34.143,35	34.143,35	0,00	34.143,35	0,00	0,00	0,00	0,00	0,00

REGIONE PUGLIA SEZIONE BILANCIO E RAGIONERIA

Cap. di entrata	Descr.	Capitolo di spesa correlato	Descr.	Risorse vinc. nel risultato di amministrazione al 1/1/ 2019	Risorse vincolate applicate al bilancio dell'esercizio 2019	Entrate vincolate accertate nell'esercizio2019	Impegni eserc. 2019 finanziati da entrate vincolate accertate nell'esercizio o da quote vincolate del risultato di amministrazione	Fondo plur. vinc. al 31/12/2019 finanziato da entrate vincolate accertate nell'esercizio o da quote vincolate del risultato di amministrazione	Cancellazione di residui attivi vincolati o eliminazione del vincolo su quote del risultato di amministrazione (+) e cancellazione di residui passivi finanziati da risorse vincolate (-) (gestione dei residui):	Cancellazione nell'esercizio 2019 di impegni finanziati dal fondo pluriennale vincolato dopo l'approvazione del rendiconto dell'esercizio 2018 non reimpegnati nell'esercizio 2019	Risorse vincolate nel bilancio al 31/12/2019	Risorse vincolate nel risultato di amministrazione al 31/12/2019
E2032103	TRASFERIMENTI STATALI PER INTERVENTI IN AGRICOLTURA. D.LVO 143/97 E L. 499/99.	U0111110	SPESA PER IL FINANZIALENTO AI CONSORZI DI TUTELA E VALORIZZAZIONE DI STUDI E SPERIMENTAZIONI SUI SISTEMI DI RINTRACCIABILITA' DEI PRODOTTI DI QUALITA' DOC, IGT DOGC, DOP IGP. (L.R. N. 25/2004)	122.920,83	0,00	0,00	0,00	0,00	0,00	0,00	0,00	122.920,83
E2032110	TRASFERIMENTO FONDI DALLO STATO PER ATTUAZIONE PROGRAMMI INTERREGIONALI. (LEGGI 578/96 - 135/97 E 423/98)	U0111151	SPESE PER L'ATTUAZIONE DEL PROGRAMMA INTERREGIONALE AGRICOLTURA E QUALITA' . L. 578/96 E DM 50803/97 L.135/96 E D.M. 52243/98.	159.937,24	0,00	0,00	0,00	0,00	0,00	0,00	0,00	159.937,24
		U0111152	SPESE PER L'ATTUAZIONE DEL PROGRAMMA INTERREGIONALE PROMOZIONE SERVIZI ORIENTATI ALLO SVILUPPO RURALE . L.578/96 E DM 50801/97 L.13 5/97 E DM 52243/98.	5.486,15	0,00	0,00	0,00	0,00	0,00	0,00	0,00	5.486,15
		U0111153	SPESE PER L'ATTUAZIONE DEL PROGRAMMA INTERREGIONALE COMUNICAZIONE ED EDUCAZIONE ALIMENTARE . L.578/90, L.135/97 E L.423/98.	65.870,22	0,00	0,00	0,00	0,00	0,00	0,00	0,00	65.870,22
		U0111154	SPESE PER L'ATTUAZIONE DEL PROGRAMMA INTERREGIONALE ASSISTENZA TECNICA NEL SETTORE ZOOTECNICO . L. 578/96 E DM 50804/97 .	188.779,93	0,00	0,00	0,00	0,00	0,00	0,00	0,00	188.779,93
		U0111156	SPESE PER L'ATTUAZIONE DEL PROGRAMMA INTERREGIONALE SUPPORTI PER IL SETTORE FLORICOLO . L. 578/96, L.135/97 E L.423/98 .	1.225.405,89	0,00	0,00	0,00	0,00	0,00	0,00	0,00	1.225.405,89
		U0111157	SPESE PER L'ATTUAZIONE DEL PROGRAMMA INTERREGIONALE SISTEMA DI INTER-SCAMBIO FRA SISTEMI INFORMATIVI NEL COMPARTO AGRICOLO. L.578/96 E L. 135/97 E L.423/98 .	636.996,65	0,00	0,00	0,00	0,00	0,00	0,00	0,00	636.996,65
		U0111164	SPESE PER ATTIVITA' DI DIVULGAZIONE E PROMOZIONE COMMERCIALE. (DELIB. CONS. REG. 891/92).	12.339,33	0,00	0,00	0,00	0,00	0,00	0,00	0,00	12.339,33

REGIONE PUGLIA SEZIONE BILANCIO E RAGIONERIA

Cap. di entrata	Descr.	Capitolo di spesa correlato	Descr.	Risorse vinc. nel risultato di amministrazione al 1/1/ 2019	Risorse vincolate applicate al bilancio dell'esercizio 2019	Entrate vincolate accertate nell'esercizio2019	Impegni eserc. 2019 finanziati da entrate vincolate accertate nell'esercizio o da quote vincolate del risultato di amministrazione	Fondo plur. vinc. al 31/12/2019 finanziato da entrate vincolate accertate nell'esercizio o da quote vincolate del risultato di amministrazione	Cancellazione di residui attivi vincolati o eliminazione del vincolo su quote del risultato di amministrazione (+) e cancellazione di residui passivi finanziati da risorse vincolate (-) (gestione dei residui):	Cancellazione nell'esercizio 2019 di impegni finanziati dal fondo pluriennale vincolato dopo l'approvazione del rendiconto dell'esercizio 2018 non reimpegnati nell'esercizio 2019	Risorse vincolate nel bilancio al 31/12/2019	Risorse vincolate nel risultato di amministrazione al 31/12/2019
		U0111176	SPESE PER L'ATTUAZIONE DEL PROGRAMMA INTERREGIONALE SISTEMA DI INTERSCAMBIO FRA SISTEMI INFORMATIVI NEL COMPARTO AGRICOLO . L.578/9 6 E L. 135/97 E L.423/98 - RAPPRESENTANZA, ORGANIZZAZIONE EVENTI, PUBBLICITA' E SERVIZI PER TRASFERTA	32.941,16	15.000,00	0,00	15.000,00	0,00	-1.275,43	0,00	0,00	19.216,59
		U0111177	SPESE PER L'ATTUAZIONE DEL PROGRAMMA INTERREGIONALE SISTEMA DI INTER-SCAMBIO FRA SISTEMI INFORMATIVI NEL COMPARTO AGRICOLO . L.578/ 96 E L. 135/97 E L.423/98. RETRIBUZIONI IN DENARO	2.453,59	0,00	0,00	0,00	0,00	153,96	0,00	0,00	2.299,63
		U0111185	SPESE PER L'ATTUAZIONE DEL PROGRAMMA INTERREGIONALE ASSISTENZA TECNICA NEL SETTORE ZOOTECNICO . L. 578/96 E DM 50804/97. TRASFERIME NTI CORRENTI AMMINISTRAZIONI LOCALI	41,73	0,00	0,00	0,00	0,00	41,73	0,00	0,00	0,00
		U0112053	SPESE PER ATTIVITA' DI RICERCA E SPERIMENTAZIONE IN AGRICOLTURA (L.R. 8/94)	3.977.923,42	0,00	0,00	0,00	0,00	-22.688,54	0,00	0,00	4.000.611,96
		U0113039	SPESE PER I SERVIZI ALLO SVILUPPO ECONOMICO RESI DA FINPUGLIA. ART. 2 L.R.25/83.	74.320,65	0,00	0,00	0,00	0,00	0,00	0,00	0,00	74.320,65
		U0114209	SPESE PER COFINANZIAMENTO PROGRAMMI INTERREGIONALI E RETE INFORMATICA CONTABILE AGRICOLA (RICA). L.499/99	298.594,62	0,00	0,00	0,00	0,00	0,00	0,00	0,00	298.594,62
		U0115030	INTERVENTI A FAVORE DEI PRODUTTORI DELLA PESCA, DELL'ACQUACOLTURA E DELLE ACQUE INTERNE AI SENSI DEL D.LVO N. 143/97	499.070,82	0,00	0,00	0,00	0,00	-52.499,77	0,00	0,00	551.570,59
		U0131008	SPESE IN FAVORE DEI CONSORZI DI BONIFICA PER MANUTENZIONE ORDINARIA OPERE DI BONIFICA E IRRIGAZIONE. LL.RR. 54/80 E 42/85.	1.427.385,56	0,00	0,00	0,00	0,00	-16.296,47	0,00	0,00	1.443.682,03

REGIONE PUGLIA SEZIONE BILANCIO E RAGIONERIA

Cap. di entrata	Descr.	Capitolo di spesa correlato	Descr.	Risorse vinc. nel risultato di amministrazione al 1/1/ 2019	Risorse vincolate applicate al bilancio dell'esercizio 2019	Entrate vincolate accertate nell'esercizio2019	Impegni eserc. 2019 finanziati da entrate vincolate accertate nell'esercizio o da quote vincolate del risultato di amministrazione	Fondo plur. vinc. al 31/12/2019 finanziato da entrate vincolate accertate nell'esercizio o da quote vincolate del risultato di amministrazione	Cancellazione di residui attivi vincolati o eliminazione del vincolo su quote del risultato di amministrazione (+) e cancellazione di residui passivi finanziati da risorse vincolate (-) (gestione dei residui):	Cancellazione nell'esercizio 2019 di impegni finanziati dal fondo pluriennale vincolato dopo l'approvazione del rendiconto dell'esercizio 2018 non reimpegnati nell'esercizio 2019	Risorse vincolate nel bilancio al 31/12/2019	Risorse vincolate nel risultato di amministrazione al 31/12/2019
		U0131014	TRASFERIMENTO AI CONSORZI DI BONIFICA DI RISORSE PER MANUTENZIONE E INTERVENTI STRAORDINARI DI OPERE DI BONIFICA IVI COMPRESE QUELLE DANNEGGIATE DALLE ALLUVIONI. LL.RR. 54/80 E 42/85.	1.500.261,24	2.938.640,71	0,00	316.121,16	2.622.519,55	-3.389.964,55	0,00	0,00	1.951.585,08
		U0131036	TRASFERIMENTI AI CONSORZI DI BONIFICA PER INTERVENTI DI ADEGUAMENTO DELLE RETI IRRIGUE ESISTENTI - L.R. 54/80 E 42/85.	10.993,91	0,00	0,00	0,00	0,00	-153.562,50	0,00	0,00	164.556,41
E2032321	ASSEGNAZIONI STATALI FONDO DI SOLIDARIETA' NAZIONALE D.M. 102.246 DEL 4/8/2005 PER ATTUAZIONE INTERVENTI LEGGE 185/92.	U0114232	ASSEGNAZIONI STATALI ? FONDO DI SOLIDARIETA' NAZIONALE ? D.M. 102.246 DEL 4/8/2005 PER ATTUAZIONE INTERVENTI LEGGE 185/92.	1.473.249,74	0,00	0,00	0,00	0,00	0,00	0,00	0,00	1.473.249,74
E5125110	FINANAZIAMENTO CASSA DEPOSITI E PRESTITI PER ATTIVAZIONE INTERVENTI CONTRIBUTIVI CREDITIZI PER AVVERSITA' ATMOSFERICHE VERIFICATESI NELL'ANNO 2003. LEGGE 185/92 E D.M. 101.687 DEL 23/06/2003.	U0114236	TRASFERIMENTI ALLE AMMINISTRAZIONI DELEGATE(L.R.24/90) ED AGLI ISTITUTI DI CREDITO PER CONCESSIONE PROVVIDENZE CONTRIBUTIVE E CREDITIZIE PER AVVERSITA' ATMOSFERICHE VERIFICATESI NELL'ANNO 2002. (L. 185/92 E D.M. 102.287 DEL 26/07/2004).	52.182,55	0,00	0,00	0,00	0,00	0,00	0,00	0,00	52.182,55
E5125120	FINANAZIAMENTO CASSA DEPOSITI E PRESTITI PER ATTIVAZIONE INTERVENTI CONTRIBUTIVI CREDITIZI PER AVVERSITA' ATMOSFERICHE VERIFICATESI NELL'ANNO 2003. LEGGE 185/92 E D.M. 102.287 DEL 26/07/2004.	U0114238	TRASFERIMENTI ALLE AMMINISTRAZIONI DELEGATE(L.R.24/90) ED AGLI ISTITUTI DI CREDITO PER CONCESSIONE PROVVIDENZE CONTRIBUTIVE E CREDITIZIE PER AVVERSITA' ATMOSFERICHE VERIFICATESI NELL'ANNO 2002. (L. 185/92 E D.M. 101.687 DEL 23/06/2003).	72.042,09	0,00	0,00	0,00	0,00	0,00	0,00	0,00	72.042,09
E2033856	ASSEGNAZIONI DALLO STATO PER LA FORMAZIONE E LA COMUNICAZIONE ISTITUZIONALE IN MATERIA DI SERVIZIO CIVILE (L.N.64/2001 D.LGS. N.77/2002 - ART.11,CO.3)	U0531066	SPESE PER PER LA FORMAZIONE E LA COMUNICAZIONE ISTITUZIONALE IN MATERIA DI SERVIZIO CIVILE. (L. 64/2004 D.LGS- 77/2002 - ART. 11, CO.3)	98.455,72	0,00	0,00	0,00	0,00	-739,20	0,00	0,00	99.194,92
		U0602000	SPESE PER ALTRI SERVIZI PER IL SERVIZIO CIVILE.	65.612,00	0,00	0,00	0,00	0,00	23.257,00	0,00	0,00	42.355,00
E2059340	FONDO DI COFINANZIAMENTO PER L'ATTUAZIONE DEI PROGETTI INTERREGIONALI ART.5, COMMA, 5 L.135/2001	U0311040	SPESE PER L'ATTUAZIONE DEI PROGETTI INTERREGIONALI ART.5, COMMA, 5 L.135/2001	608.640,07	0,00	0,00	0,00	0,00	0,00	0,00	0,00	608.640,07

REGIONE PUGLIA SEZIONE BILANCIO E RAGIONERIA

Cap. di entrata	Descr.	Capitolo di spesa correlato	Descr.	Risorse vinc. nel risultato di amministrazione al 1/1/ 2019	Risorse vincolate applicate al bilancio dell'esercizio 2019	Entrate vincolate accertate nell'esercizio2019	Impegni eserc. 2019 finanziati da entrate vincolate accertate nell'esercizio o da quote vincolate del risultato di amministrazione	Fondo plur. vinc. al 31/12/2019 finanziato da entrate vincolate accertate nell'esercizio o da quote vincolate del risultato di amministrazione	Cancellazione di residui attivi vincolati o eliminazione del vincolo su quote del risultato di amministrazione (+) e cancellazione di residui passivi finanziati da risorse vincolate (-) (gestione dei residui):	Cancellazione nell'esercizio 2019 di impegni finanziati dal fondo pluriennale vincolato dopo l'approvazione del rendiconto dell'esercizio 2018 non reimpegnati nell'esercizio 2019	Risorse vincolate nel bilancio al 31/12/2019	Risorse vincolate nel risultato di amministrazione al 31/12/2019
		U0311041	FINANZIAMENTO STATALE PER LA REALIZZAZIONE DEL PROGETTO INTERREGIONALE PORTALE TELEMATICO INTERREGIONALE DI PROMOZIONE TURISTICA II FASE	83.518,47	0,00	0,00	0,00	0,00	0,00	0,00	0,00	83.518,47
E2035783	SOMME VERSATE DA AZIENDE FARMACEUTICHE A TITOLO DI PAY BACK L. 296 ART. 1 COMMA 796 LETTERA G .(COLLEGATO AL CAP. DI SPESA 771098)	U0771098	RIPARTO ALLE AZIENDE DEL SERVIZIO SANITARIO REGIONALE DELLE RISORSE VERSATE DALLE AZIENDE FARMACEUTICHE A TITOLO DI PAY BACK (L. 296 ART. 1 COMMA 796 LETTERA G) - COLLEGATO AL CAP. DI ENTRATA 2035783	130.268,24	130.268,24	0,00	130.268,24	0,00	0,00	0,00	0,00	0,00
E3072050	PROVENTI RISCOSSI PER DELEGA DAL MINISTERO LL.PP. PER TRANSITO VEICOLI TRASPORTI ECCEZIONALI DA RIVERSARE AGLI ENTI PROPRIETARI DELLE STRADE (ART.6 L.R.14/86) - COLLEGATO AL CAPITOLO DI SPESA 531060	U0531060	SOMMA DA ATTRIBUIRE AGLI ENTI PROPRIETARI DELLE STRADE INTERESSATE DAL TRANSITO DI VEICOLI ADDETTI A TRASPORTI ECCEZIONALI (L.R. 14/86 - ART. 6) - COLLEGATO AL CAP. ENTRATA 3072050	189.669,19	0,00	4.548,04	0,00	0,00	0,00	0,00	4.548,04	194.217,23
E3065082	PROVENTI DERIVANTI ALLA REGIONE IN MATERIA DI FINANZIAMENTO PER IL MANTENIMENTO,MIGLIORAMENTO E POTENZIAMENTO DEI CONTROLLI SANITARI UFFICIALI IN MATERIA DI SICUREZZA ALIMENTARE IN ATTUAZIONE DEL REGOLAMENTO CE N. 882/2004 (D.LVO 194/08) - COLLEGATO AL C	U0712055	MODALITA' DI FINANZIAMENTO PER IL MANTENIMENTO, MIGLIORAMENTO E POTENZIAMENTO DEI CONTROLLI SANITARI UFFICIALI IN MATERIA DI SICUREZZA ALIMENTARE IN ATTUAZIONE DEL REGOLAMENTO CE N. 882/2004 (D.L.VO 194/08) - COLLEGATO AL CAP. DI ENTRATA 3065082.	3.001,97	3.001,97	0,00	3.001,97	0,00	0,00	0,00	0,00	0,00
		U0712062	MODALITA' DI FINANZIAMENTO PER IL MANTENIMENTO, MIGLIORAMENTO E POTENZIAMENTO DEI CONTROLLI SANITARI UFFICIALI IN MATERIA DI SICUREZZA ALIMENTARE IN ATTUAZIONE DEL REGOLAMENTO CE N. 882/2004 (D.L.VO 194/08) - COLLEGATO AL CAP. DI ENTRATA 3065082. ALTRI BE	9.962,79	9.962,79	0,00	9.962,79	0,00	-500,00	0,00	0,00	500,00
		U0712063	MODALITA' DI FINANZIAMENTO PER IL MANTENIMENTO, MIGLIORAMENTO E POTENZIAMENTO DEI CONTROLLI SANITARI UFFICIALI IN MATERIA DI SICUREZZA ALIMENTARE IN ATTUAZIONE DEL REGOLAMENTO CE N. 882/2004 (D.L.VO 194/08) - COLLEGATO AL CAP. DI ENTRATA 3065082. TRASFERIMENTI CORRENTI A AMMINISTRAZIONI LOCALI	0,00	0,00	0,00	0,00	0,00	-500,00	0,00	0,00	500,00
		U0712065	MODALITA' DI FINANZIAMENTO PER IL MANTENIMENTO, MIGLIORAMENTO E POTENZIAMENTO DEI CONTROLLI SANITARI UFFICIALI IN MATERIA DI SICUREZZA ALIMENTARE IN ATTUAZIONE DEL REGOLAMENTO CE N. 882/2004 (D.L.VO 194/08) - COLLEGATO AL CAP. DI ENTRATA 3065082. SPESE PE	7.179,39	7.179,39	0,00	7.179,39	0,00	0,00	0,00	0,00	0,00
		U0712076	MODALITA' DI FINANZIAMENTO PER IL MANTENIMENTO, MIGLIORAMENTO E POTENZIAMENTO DEI CONTROLLI SANITARI UFFICIALI IN MATERIA DI SICUREZZA ALIMENTARE IN ATTUAZIONE DEL REGOLAMENTO CE N. 882/2004 (D.L.VO 194/08) - COLLEGATO AL CAP. DI ENTRATA 3065082. VOCI STI	10.237,72	10.237,72	0,00	10.237,72	0,00	0,00	0,00	0,00	0,00

Cap. di entrata	Descr.	Capitolo di spesa correlato	Descr.	Risorse vinc. nel risultato di amministrazione al 1/1/ 2019	Risorse vincolate applicate al bilancio dell'esercizio 2019	Entrate vincolate accertate nell'esercizio2019	Impegni eserc. 2019 finanziati da entrate vincolate accertate nell'esercizio o da quote vincolate del risultato di amministrazione	Fondo plur. vinc. al 31/12/2019 finanziato da entrate vincolate accertate nell'esercizio o da quote vincolate del risultato di amministrazione	Cancellazione di residui attivi vincolati o eliminazione del vincolo su quote del risultato di amministrazione (+) e cancellazione di residui passivi finanziati da risorse vincolate (-) (gestione dei residui):	Cancellazione nell'esercizio 2019 di impegni finanziati dal fondo pluriennale vincolato dopo l'approvazione del rendiconto dell'esercizio 2018 non reimpegnati nell'esercizio 2019	Risorse vincolate nel bilancio al 31/12/2019	Risorse vincolate nel risultato di amministrazione al 31/12/2019
E3065084	PROVENTI RELATIVI AL RICONOSCIMENTO DEGLI STABILIMENTI ED IMPIANTI AI SENSI DEI REGOLAMENTI CE 853/04 E 1774/02 - COLLEGATO AL CAP. USCITA 712060.	U0712077	MODALITA' DI FINANZIAMENTO PER IL MANTENIMENTO, MIGLIORAMENTO E POTENZIAMENTO DEI CONTROLLI SANITARI UFFICIALI IN MATERIA DI SICUREZZA ALIMENTARE IN ATTUAZIONE DEL REGOLAMENTO CE N. 882/2004 (D.L.VO 194/08) - COLLEGATO AL CAP. DI ENTRATA 3065082. IRAP	832,25	0,00	36.290,80	0,00	0,00	0,00	0,00	36.290,80	37.123,05
		U0712078	MODALITA' DI FINANZIAMENTO PER IL MANTENIMENTO, MIGLIORAMENTO E POTENZIAMENTO DEI CONTROLLI SANITARI UFFICIALI IN MATERIA DI SICUREZZA ALIMENTARE IN ATTUAZIONE DEL REGOLAMENTO CE N. 882/2004 (D.L.VO 194/08) - COLLEGATO AL CAP. DI ENTRATA 3065082. CONTRIBU	2.338,97	2.338,97	0,00	2.338,97	0,00	0,00	0,00	0,00	0,00
		U0712079	MODALITA' DI FINANZIAMENTO PER IL MANTENIMENTO, MIGLIORAMENTO E POTENZIAMENTO DEI CONTROLLI SANITARI UFFICIALI IN MATERIA DI SICUREZZA ALIMENTARE IN ATTUAZIONE DEL REGOLAMENTO CE N. 882/2004 (D.L.VO 194/08) - COLLEGATO AL CAP. DI ENTRATA 3065082. UTENZE E	2.118,89	2.118,89	0,00	2.118,89	0,00	-680,82	0,00	0,00	680,82
		U0712060	SPESE PER LE ATTIVITA' DI RICONOSCIMENTO DEI CENTRI E DEGLI STABILIMENTI DI CUI AL REG. CE 853/04 COLLEGATO AL CE 3065084.	385.115,29	385.115,29	49.997,57	385.115,29	0,00	-49.909,21	0,00	49.997,57	99.906,78
		U0712066	SPESE PER VERSAMENTO DI CONTRIBUTI SOCIALI A CARICO DELL'ENTE PER LE ATTIVITÀ DI RICONOSCIMENTO DEI CENTRI E DEGLI STABILIMENTI DI C UI ALL'ART. 10 DEL D.P.R. 54/97 NONCHÈ DEGLI STABILIMENTI DI PRODUZIONE E TRASFORMAZIONE PRODOTTI CARNEI ED ITTICI. CONTRI	11.059,30	11.059,30	0,00	11.059,30	0,00	-4.500,00	0,00	0,00	4.500,00
		U0712071	SPESE IRAP PER LE ATTIVITÀ DI RICONOSCIMENTO DEI CENTRI E DEGLI STABILIMENTI DI CUI ALL'ART. 10 DEL D.P.R. 54/97 NONCHÈ DEGLI STABILIMENTI DI PRODUZIONE E TRASFORMAZIONE PRODOTTI CARNEI ED ITTICI.COLLEGATO AL CAP.ENTRATA 3065084. IMPOSTA REGIONALE SULLE	11.059,30	11.059,30	0,00	11.059,30	0,00	-2.000,00	0,00	0,00	2.000,00
		U0712072	TRASFERIMENTI ALLE AA.SS.LL. PER LE ATTIVITÀ DI RICONOSCIMENTO DEI CENTRI E DEGLI STABILIMENTI DI CUI ALL'ART. 10 DEL D.P.R. 54/97 NONCHÈ DEGLI STABILIMENTI DI PRODUZIONE E TRASFORMAZIONE PRODOTTI CARNEI ED ITTICI.COLLEGATO AL CAP.ENTRATA 3065084. - TRAS	59.591,30	59.591,30	0,00	59.591,30	0,00	-24.280,95	0,00	0,00	24.280,95
		U0712073	SPESE PER ACQUISTO DI BENI DI CONSUMO PER LE ATTIVITÀ DI RICONOSCIMENTO DEI CENTRI E DEGLI STABILIMENTI DI CUI ALL'ART. 10 DEL D.P.R . 54/97 NONCHÈ DEGLI STABILIMENTI DI PRODUZIONE E TRASFORMAZIONE PRODOTTI CARNEI ED ITTICI.COLLEGATO AL CAP.ENTRATA 306508	11.059,30	11.059,30	0,00	11.059,30	0,00	-11.805,00	0,00	0,00	11.805,00

REGIONE PUGLIA SEZIONE BILANCIO E RAGIONERIA

Cap. di entrata	Descr.	Capitolo di spesa correlato	Descr.	Risorse vinc. nel risultato di amministrazione al 1/1/ 2019	Risorse vincolate applicate al bilancio dell'esercizio 2019	Entrate vincolate accertate nell'esercizio2019	Impegni eserc. 2019 finanziati da entrate vincolate accertate nell'esercizio o da quote vincolate del risultato di amministrazione	Fondo plur. vinc. al 31/12/2019 finanziato da entrate vincolate accertate nell'esercizio o da quote vincolate del risultato di amministrazione	Cancellazione di residui attivi vincolati o eliminazione del vincolo su quote del risultato di amministrazione (+) e cancellazione di residui passivi finanziati da risorse vincolate (-) (gestione dei residui):	Cancellazione nell'esercizio 2019 di impegni finanziati dal fondo pluriennale vincolato dopo l'approvazione del rendiconto dell'esercizio 2018 non reimpegnati nell'esercizio 2019	Risorse vincolate nel bilancio al 31/12/2019	Risorse vincolate nel risultato di amministrazione al 31/12/2019
E3061140	DIVIETO DI FUMARE NEI LUOGHI PUBBLICI. SANZIONI AMMINISTRATIVE RELATIVE AL MANCATO RISPETTO DELLA L.R. 16/2002 ART. 9. COLLEG. CAP SPESA 741051	U0741051	TRASFERIMENTI ALLE ISTITUZIONI PER LA RICERCA CONTRO IL CANCRO DELLE SANZIONI RELATIVE AL MANCATO RISPETTO DEL DIVIETO DI FUMARE NE I LUOGHI PUBBLICI ART. 9 L.R. 16 DEL 7/08/2002. COLLEG. CAP. ENTRATA 3061140	160,00	0,00	0,00	0,00	0,00	0,00	0,00	0,00	160,00
E2057811	ASSEGNAZIONI STATLI D.M. N. 5.333 DEL 18.5.2007 - FONDO DI SOLIDARIETA' NAZIONALE - (DD.MM. DECLARATORIA NN. 93/06 - 95/06 - 110/06 - 119/06 - 122/06 - 143/07) PER ATTUAZIONE DECRETO LEGISLATIVO 102/04.	U0114250	AVVERSITA' ATMOSFERICHE. TRASFERIMENTI ALLE AMMINISTRAZIONI DELEGATE (L.R. 24/90) ED AGLI ISTITUTI DI CREDITO PER CONCESSIONE PROVVIDENZE CONTRIBUTIVE E CREDITIZIE: DECRETO LEGISLATIVO N. 102/04 ART. 5 E 7. DD.MM. DECLARATORIA NN. 93/06 - 95/06 - 110/96 -	648.584,15	0,00	0,00	0,00	0,00	0,00	0,00	0,00	648.584,15
E2035780	F.S.N. PARTE CORRENTE VINCOLATA - ASSEGNAZIONE STATALE PER LA PREVENZIONE DELLA CELIACHIA - LEGGE 4 LUGLIO 2005 N. 123 -	U0721041	INIZIATIVE PER LA PREVENZIONE DELLA CELIACHIA LEGGE 04/07/2005 N. 123.	124.382,47	124.382,47	7.113,24	124.382,47	0,00	0,00	0,00	7.113,24	7.113,24
E2035781	F.S.N. PARTE CORRENTE VINCOLATA - ASSEGNAZIONE STATALE 'PER LE ATTIVITA' DELLE STRUTTURE COORDINAMENTO INTRAREGIONALE ED INTERREGION ALE DELLE ATTIVITA' TRASFUSIONALI' - LEGGE N. 219/2005 -	U0721042	SPESA FINALIZZATA PER ATTIVITA' DEL CENTRO REGIONALE DELLE ATTIVITA' TRASFUSIONALI (CRAT). L.R. 24/2006	1.946,57	1.946,57	0,00	1.946,57	0,00	0,00	0,00	0,00	0,00
E2033858	ASSEGNAZIONE DELLO STATO PER LE ATTIVITA' DI FUNZIONAMENTO DEL SERVIZIO CIVILE, OPERAZIONI DI ACCREDITAMENTO DEGLI ENTI E DI VALUTAZ IONE DEI PROGETTI (L.N.64/2001 D.LGS. N.77/2002 - ART.6, CO.7	U0531067	SPESE PER IL FUNZIONAMENTO DEL SERVIZIO CIVILE, OPERAZIONI DI ACCREDITAMENTO DEGLI ENTI E DI VALUTAZIONE DEI PROGETTI (L. 64/2004 D .LGS- 77/2002 - ART.6, CO.7).	314.950,15	26.000,00	12.180,00	2.831,75	0,00	0,00	0,00	35.348,25	324.298,40
E2050554	ASSEGNAZIONE DELLO STATO DI CONTRIBUTI PER PROGETTI DI FORMAZIONE DI LAVORATORI OCCUPATI (L.53/2000 ART. 6).	U0961054	TRASFERIMENTI AI SOGGETTI ATTUATORI PER PROGETTI DI FORMAZIONE DI LAVORATORI OCCUPATI (L. 53/2000 ART.6).	2.734.068,49	0,00	0,00	0,00	0,00	2.129,74	0,00	0,00	2.731.938,75
E2056177	ASSEGNAZIONE DEL MINISTERO DELLA SOLIDARIETA' SOCIALE PER L'ATTUAZIONE DI INIZIATIVE RELATIVE AL 'FONDO PER LE AUTOSUFFICIENZE' DI CUI ALL'ART. 1, COMMA 1264 DELLA LEGGE N. 296/2006 (LEGGE FINANZIARIA 2007).	U0785060	SPESE PER L'ATTUAZIONE DI INIZIATIVE RELATIVE AL 'FONDO PER LE AUTOSUFFICIENZE' DI CUI ALL'ART. 1, COMMA 1264 DELLA LEGGE N. 296/2006 (LEGGE FINANZIARIA 2007).	4.470.126,00	780.000,00	0,00	780.000,00	0,00	-7.306.926,04	0,00	0,00	10.997.052,04
E2032386	SOMMA RELATIVA ALLA DEFINIZIONE E REALIZZAZIONE DEL PIANO DI RISANAMENTO DEL BASSO ADRIATICO AUTORIZZATA EX ART. 52, COMMA 59 DELLA LEGGE N. 448/2001 (LEGGE FINANZIARIA).	U0611089	SPESE PER L'ATTUAZIONE DEL PIANO DI RISANAMENTO DEL BASSO ADRIATICO AUTORIZZATA EX ART. 52, COMMA 59 DELLA LEGGE N. 448/2001 (LEGGE FINANZIARIA).	5.960,00	0,00	0,00	0,00	0,00	-242.495,87	0,00	0,00	248.455,87

REGIONE PUGLIA SEZIONE BILANCIO E RAGIONERIA

Cap. di entrata	Descr.	Capitolo di spesa correlato	Descr.	Risorse vinc. nel risultato di amministrazione al 1/1/ 2019	Risorse vincolate applicate al bilancio dell'esercizio 2019	Entrate vincolate accertate nell'esercizio2019	Impegni eserc. 2019 finanziati da entrate vincolate accertate nell'esercizio o da quote vincolate del risultato di amministrazione	Fondo plur. vinc. al 31/12/2019 finanziato da entrate vincolate accertate nell'esercizio o da quote vincolate del risultato di amministrazione	Cancellazione di residui attivi vincolati o eliminazione del vincolo su quote del risultato di amministrazione (+) e cancellazione di residui passivi finanziati da risorse vincolate (-) (gestione dei residui):	Cancellazione nell'esercizio 2019 di impegni finanziati dal fondo pluriennale vincolato dopo l'approvazione del rendiconto dell'esercizio 2018 non reimpegnati nell'esercizio 2019	Risorse vincolate nel bilancio al 31/12/2019	Risorse vincolate nel risultato di amministrazione al 31/12/2019
E2032386	SOMMA RELATIVA ALLA DEFINIZIONE E REALIZZAZIONE DEL PIANO DI RISANAMENTO DEL BASSO ADRIATICO AUTORIZZATA EX ART. 52, COMMA 59 DELLA LEGGE N. 448/2001 (LEGGE FINANZIARIA).	U0611189	ACCORDO DI PROGRAMMA PER LA BONIFICA DEL BASSO ADRIATICO AUTORIZZATA EX ART. 52, COMMA 59 DELLA LEGGE N. 448/2001 (LEGGE FINANZIARIA)- CONVENZIONE FRA REGIONE PUGLIA ED I.S.P.R.A. PER ESECUZIONI INDAGINI	0,00	0,00	0,00	0,00	0,00	-61.760,00	0,00	0,00	61.760,00
E2033810	TRASFERIMENTI PER PROGETTI RELATIVI ALLE INIZIATIVE A FAVORE DEI CONSUMATORI. DM. 120331/02 E DECRETO MINISTRO DELLE ATTIVITA' PROD UTTIVE DEL 26/05/03.	U0353060	CONTRIBUTI PER PROGETTI RELATIVI ALLE INIZIATIVE IN FAVORE DEI CONSUMATORI DM 123331/01 E DECRETO MINISTRO DELLE ATTIVITA' PRODUTTI VE DEL 26/05/03.	3.537,38	0,00	0,00	0,00	0,00	0,00	0,00	0,00	3.537,38
E2037205	ASSEGNAZIONE DEL MINISTERO DELLA FAMIGLIA PER L'ATTUAZIONE DEL PIANO STRAORDINARIO DEGLI ASILI NIDO E SERVIZI PER L'INFANZIA DI CUI ALL'ART. 1, COMMA 1259 DELLA LEGGE N. 296/2006 (LEGGE FINANZIARIA 2007).	U0781055	SPESE IN CONTO CAPITALE PER L'ATTUAZIONE DEL PIANO STRAORDINARIO DEGLI ASILI NIDO E SERVIZI PER L'INFANZIA DI CUI ALL'ART. 1, COMMA 1259 DELLA LEGGE N. 296/2006 (LEGGE FINANZIARIA 2007). COFINANZIAMENTO REGIONALE ASSE III P.O. FESR 2007-2013 E OT IX POR P	5.686.396,31	5.686.396,31	0,00	5.686.396,31	0,00	-2.736.508,76	0,00	0,00	2.736.508,76
E2037206	ASSEGNAZIONE DEL MINISTERO DELLA FAMIGLIA PER L'ATTIVAZIONE DI INTERVENTI, INIZIATIVE E AZIONI A FAVORE DELLE FAMIGLIE DI CUI ALL'ART. 1, COMMI 1250 E 1251, LETT. B) E C) DELLA LEGGE N. 296/2006 (LEGGE FINANZIARIA 2007).	U0781025	SPESE PER L'ATTIVAZIONE DI INTERVENTI, INIZIATIVE E AZIONI A FAVORE DELLE FAMIGLIE DI CUI ALL'ART.1, COMMA 1250 E1251,LETT. B) E C) DELLA LEGGE N. 296/2006	4.094.438,09	209.400,00	0,00	209.400,00	0,00	475.646,07	0,00	0,00	3.409.392,02
		U0784047	SPESE PER INTERVENTI IN FAVORE DI FAMIGLIE E PRIMA INFANZIA - ART. 67, CO. 5, L.R. 19/2006 - TRASFERIMENTI AD ISTITUZIONI SOCIALI PR IVATE	48.242,02	0,00	0,00	0,00	0,00	48.242,02	0,00	0,00	0,00
		U1205000	FONDO PER IL SOSTEGNO AI GENITORI E ALLA CONCILIAZIONE VITA-LAVORO	0,00	2.500.000,00	0,00	2.500.000,00	0,00	-2.500.000,00	0,00	0,00	0,00
E1011050	GETTITO ADDIZIONALE IRPEF - (D. L.VO N. 446/97 ART.50 E D.L.VO 56/2000 ART. 2).	U0711023	SPESE PER L'ESPLETAMENTO DI CONCORSI PER L'ASSEGNAZIONE DELLE SEDI FARMACEUTICHE VACANTI E/O DI NUOVA ISTITUZIONE. (L.R. N. 40 DEL 3 1/12/2007)	10.000,00	10.000,00	0,00	0,00	0,00	0,00	0,00	10.000,00	10.000,00
E1011060	GETTITO IRAP AL NETTO DELLE QUOTE RISERVATE ALLO STATO (D.LEG.VO N.56/2000 - ART. 13)	U0711035	TRASFERIMENTO ALLE AA.SS.LL. E ALLE UNIVERSITA' E AGLI ENTI E ORGANISMI INTERESSATI DELLE RISORSE FINANZIARIE PER LA TUTELA SANITARIA DELL'ATTIVITA' AGONISTICA. (D.M. 18/02/1982)	5.674,50	5.674,50	0,00	5.674,50	0,00	0,00	0,00	0,00	0,00

Cap. di entrata	Descr.	Capitolo di spesa correlato	Descr.	Risorse vinc. nel risultato di amministrazione al 1/1/ 2019	Risorse vincolate applicate al bilancio dell'esercizio 2019	Entrate vincolate accertate nell'esercizio2019	Impegni eserc. 2019 finanziati da entrate vincolate accertate nell'esercizio o da quote vincolate del risultato di amministrazione	Fondo plur. vinc. al 31/12/2019 finanziato da entrate vincolate accertate nell'esercizio o da quote vincolate del risultato di amministrazione	Cancellazione di residui attivi vincolati o eliminazione del vincolo su quote del risultato di amministrazione (+) e cancellazione di residui passivi finanziati da risorse vincolate (-) (gestione dei residui):	Cancellazione nell'esercizio 2019 di impegni finanziati dal fondo pluriennale vincolato dopo l'approvazione del rendiconto dell'esercizio 2018 non reimpegnati nell'esercizio 2019	Risorse vincolate nel bilancio al 31/12/2019	Risorse vincolate nel risultato di amministrazione al 31/12/2019
E1011080	COMPARTECIPAZIONE REGIONALE AL GETTITO IVA (D.LEG.VO N.56/2000 - ART.2)	U0712041	SPESE PER CONTRIBUTI AGLI INVALIDI CIVILI EX ART. 27 L. 104/92. EX ART. 3 COMMA 1 L. 549/95.	38.316,22	38.316,22	0,00	38.316,22	0,00	-87.475,53	0,00	0,00	87.475,53
E1011085	QUOTA DI COMPARTECIPAZIONE ALLA SPESA SANITARIA FINANZIATA DAL D.L.VO 56/2000 (ART. 2 COMPARTECIPAZIONE IVA E ARTT. 2 E 7 FONDO PEREQUATIVO NAZIONALE).	U0712043	CONTRIBUTI AI COMUNI PER PERDITE CAUSATE DA CANI RANDAGI E/O INSELVATICHITI - ART.16 L.R. 12/95	0,00	0,00	0,00	0,00	0,00	-79,70	0,00	0,00	79,70
E1011090	FONDO PEREQUATIVO NAZIONALE (D.LEG.VO N.56/2000 - ARTT. 2 E 7)	U0741010	SPESE PER ELABORAZIONE DATI - LEGGE 833/78 F.S.R.	355.409,64	355.409,64	0,00	355.409,64	0,00	-3.809,71	0,00	0,00	3.809,71
E2055770	FONDO PEREQUATIVO NAZIONALE (D.LGS.VO 56/2000 ARTT.2 E 7) MAGGIORE SOMMA RELATIVA AL FSN 2011 - DELIBERA CIPE 20/01/2012 N. 15	U0741014	SPESE PER ELABORAZIONE DATI LEGGE 833/78 F.S.R. TRASFERIMENTI ALLE AZIENDE DEL SERVIZIO SANITARIO REGIONALE - TRASFERIMENTI CORRENTI A AMMINISTRAZIONI LOCALI	0,00	0,00	0,00	0,00	0,00	-107.300,48	0,00	0,00	107.300,48
E2115100	MOBILITA' ATTIVA INTERREGIONALE	U0741015	SPESE PER L'OSSERVATORIO EPIDEMIOLOGICO VETERINARIO REGIONALE E ANAGRAFI ANIMALI - L.R. 24/96.	33.755,86	33.755,86	0,00	33.755,86	0,00	0,00	0,00	0,00	0,00
		U0741090	TRASFERIMENTI E SPESE DI PARTE CORRENTE PER IL FUNZIONAMENTO DEL SERVIZIO SANITARIO REGIONALE COMPRESO GLI INTERVENTI DI CUI ALL'AR T. 10 L.R.38/94 E ART. 5 L.R. 10/89 . INIZIATIVE STRAORDINARIE DI ATTIVITA' SANITARIA E CONVEGNI DELLA REGIONE PUGLIA.	0,00	0,00	0,00	0,00	0,00	-10.051,83	0,00	0,00	10.051,83
E2115110	MOBILITA' ATTIVA INTERNAZIONALE	U0741093	PIANO REGIONALE PREVENZIONE IN ATTUAZIONE DELL'INTESA STATO, REGIONI E PROVINCE AUTONOME	1.082,84	1.082,84	0,00	1.082,84	0,00	0,00	0,00	0,00	0,00
		U0741106	SPESE PER BENI DI CONSUMO PER IL FUNZIONAMENTO DEL SERVIZIO SANITARIO REGIONALE COMPRESO GLI INTERVENTI DI CUI ALL'ART. 10 L.R.38/94 E ART. 5 L.R. 10/89. INIZIATIVE STRAORDINARIE DI ATTIVITA' SANITARIA E CONVEGNI DELLA REGIONE PUGLIA. - ALTRI BENI DI CON	368,75	0,00	0,00	0,00	0,00	-0,65	0,00	0,00	369,40

REGIONE PUGLIA SEZIONE BILANCIO E RAGIONERIA

Cap. di entrata	Descr.	Capitolo di spesa correlato	Descr.	Risorse vinc. nel risultato di amministrazione al 1/1/ 2019	Risorse vincolate applicate al bilancio dell'esercizio 2019	Entrate vincolate accertate nell'esercizio2019	Impegni eserc. 2019 finanziati da entrate vincolate accertate nell'esercizio o da quote vincolate del risultato di amministrazione	Fondo plur. vinc. al 31/12/2019 finanziato da entrate vincolate accertate nell'esercizio o da quote vincolate del risultato di amministrazione	Cancellazione di residui attivi vincolati o eliminazione del vincolo su quote del risultato di amministrazione (+) e cancellazione di residui passivi finanziati da risorse vincolate (-) (gestione dei residui):	Cancellazione nell'esercizio 2019 di impegni finanziati dal fondo pluriennale vincolato dopo l'approvazione del rendiconto dell'esercizio 2018 non reimpegnati nell'esercizio 2019	Risorse vincolate nel bilancio al 31/12/2019	Risorse vincolate nel risultato di amministrazione al 31/12/2019
		U0741107	SPESE PER INDENNITA' DI MISSIONE DEL SERVIZIO SANITARIO REGIONALE COMPRESO GLI INTERVENTI DI CUI ALL'ART. 10 L.R.38/94 E ART. 5 L.R . 10/89. INIZIATIVE STRAORDINARIE DI ATTIVITA' SANITARIA E CONVEGNI DELLA REGIONE PUGLIA. - RAPPRESENTANZA, ORGANIZZAZIONE	140,70	0,00	0,00	0,00	0,00	0,00	0,00	0,00	140,70
		U0741116	PIANO REGIONALE PREVENZIONE IN ATTUAZIONE DELL'INTESA STATO, REGIONI E PROVINCE AUTONOME - SPESE PER RAPPRESENTANZA, ORGANIZZAZION E EVENTI, PUBBLICITA' E SERVIZI PER TRASFERTA	543,53	0,00	0,00	0,00	0,00	0,00	0,00	0,00	543,53
		U0751050	SPESE PER L'OSSERVATORIO EPIDEMIOLOGICO ART. 7 L.R. 14/85	0,00	0,00	0,00	0,00	0,00	-0,36	0,00	0,00	0,36
		U0751009	ASSEGNAZIONI ALL'ISTITUTO ZOOPROFILATTICO STATALE DI FOGGIA PER POTENZIAMENTO ATTIVITA' CORRELATE A MALATTIE INFETTIVE E DIFFUSIVE D EGLI ANIMALI - ART. 11 L.R. 21/2000.	13.714,39	13.714,39	0,00	13.714,39	0,00	-1.048,42	0,00	0,00	1.048,42
E2032629	ASSEGNAZIONE DI FONDI STATALI PER L'ATTUAZIONE DEL PROGRAMMA STRATEGICO NAZIONALE. LEGGE 24/12/2007 N. 45	U0621160	TRASFERIMENTO AGLI ENTI LOCALI DELLE RISORSE PER L'ATTUAZIONE DEL PROGRAMMA STRATEGICO NAZIONALE. LEGGE 24/12/2007/ N.245.	32.986,27	0,00	0,00	0,00	0,00	-117.267,74	0,00	0,00	150.254,01
E2037222	FONDO PER INTESA FAMIGLIA - ART. 1 C. 1251 LETT. C-BIS DELLA L.N. 296/2006 - SOSTEGNO DOMICILIARITA' PERSONE NON AUTOSUFFICIENTI.	U0785005	FONDO PER INTESA ART.1 CO. 1251 LETT.C-BIS DELLA L.296/2006. AZIONI SPERIMENTALI PER PRESA IN CARICO DOMICILIARE NON AUTOSUFFICIENZA.	0,00	0,00	0,00	0,00	0,00	-6.082,60	0,00	0,00	6.082,60
E2055304	FONDO PER IL FINANZIAMENTO DEL TRASPORTO PUBBLICO LOCALE, ANCHE FERROVIARIO - CO. 3, ART.3, D.L. 98/2011 E CO.3, ART. 30 D.L. 201/20 11-.	U0552006	INTERVENTI PER GLI ESERCIZI DEI SERVIZI FERROVIARI E METROPOLITANI A COMPENSAZIONE DEI CONTRATTI DI SERVIZIO (ART.9 D.LGS. 422/97 E ART. 21, COMMA 3, D.L. 98/11).	67.017,62	0,00	0,00	0,00	0,00	0,00	0,00	0,00	67.017,62
E2057450	CONTRIBUZIONE FINANZIARIA DELLO STATO AL PROGRAMMA NAZIONALE DENOMINATO CONTRATTO DI QUARTIERE II - DM 30/12/2002 - L. 21/2001 -	U0411012	CONTRIBUZIONE FINANZIARIA DELLO STATO AL PROGRAMMA NAZIONALE DENOMINATO CONTRATTO DI QUARTIERE II - DM 30/12/2002 - L. 21/2001 -	13.096.906,68	13.096.906,68	0,00	1.850.000,00	11.246.906,68	0,00	0,00	0,00	0,00

Cap. di entrata	Descr.	Capitolo di spesa correlato	Descr.	Risorse vinc. nel risultato di amministrazione al 1/1/ 2019	Risorse vincolate applicate al bilancio dell'esercizio 2019	Entrate vincolate accertate nell'esercizio2019	Impegni eserc. 2019 finanziati da entrate vincolate accertate nell'esercizio o da quote vincolate del risultato di amministrazione	Fondo plur. vinc. al 31/12/2019 finanziato da entrate vincolate accertate nell'esercizio o da quote vincolate del risultato di amministrazione	Cancellazione di residui attivi vincolati o eliminazione del vincolo su quote del risultato di amministrazione (+) e cancellazione di residui passivi finanziati da risorse vincolate (-) (gestione dei residui):	Cancellazione nell'esercizio 2019 di impegni finanziati dal fondo pluriennale vincolato dopo l'approvazione del rendiconto dell'esercizio 2018 non reimpegnati nell'esercizio 2019	Risorse vincolate nel bilancio al 31/12/2019	Risorse vincolate nel risultato di amministrazione al 31/12/2019
E2035784	PROVENTI INERENTI LA DISCIPLINA DEL RISCONTRO DIAGNOSTICO SULLE VITTIME DELLA SINDROME DELLA MORTE IMPROVVISA DEL LATTANTE (SIDS) DI MORTE INASPETTATA DEL FETO. L. N.31 DEL 02/02/2006 ART. 1 E 2.	U0735784	TRASFERIMENTO AL CENTRO DI RIFERIMENTO PER IL RISCONTRO DIAGNOSTICO SULLE VITTIME DELLA SINDROME DELLA MORTE IMPROVVISA DEL LATTANTE (SIDS) DI MORTE INASPETTATA DEL FETO. L. N.31 DEL 02/02/2006 ART. 1 E 2.	225,76	0,00	115,90	0,00	0,00	0,00	0,00	115,90	341,66
E3061125	PROVENTI DERIVANTI DALL'IRROGAZIONE DELLE SANZIONI AMMINISTRATIVE IN MATERIA DI TUTELA E SICUREZZA DEL LAVORO E DAI PAGAMENTI D ELLE SOMME AGGIUNTIVE DOVUTE PER REVOCA PROVVEDIMENTO DI SOSPENSIONE. D.LGS. 9/4/08 N. 81 ATTUAZIONE ART. 1 L. 3/8/07 N.	U0711021	SPESE PER IL FUNZIONAMENTO DELL'ATTIVITA' DI PREVENZIONE NEI LUOGHI DI LAVORO E PER L'ORGANIZZAZIONE DI CORSI DI FORMAZIONE, L'ACQUISTO DI ATTREZZATURE E PIANI MIRATI DESTINATI AL SERVIZIO A.T.P. D.LGS. N. 81 DEL 9/04/08 (COLLEGATO C.E. 3061125).	486.258,81	486.258,81	0,00	486.258,81	0,00	0,00	0,00	0,00	0,00
		U0711066	TRASFERIMENTI AGLI ENTI DEL SERVIZIO SANITARIO REGIONALE PER L'ATTIVITA' DI PREVENZIONE NEI LUOGHI DI LAVORO E PER L'ORGANIZZAZIONE DI CORSI DI FORMAZIONE - D.LGS. N. 81 DEL 9/04/08 (COLLEGATO C.E. 3061125). TRASFERIMENTI CORRENTI A AMMINISTRAZIONI LOCALI	0,00	0,00	0,00	0,00	0,00	0,00		0,00	0,00
		U0711067	SPESE PER IL FUNZIONAMENTO DELL'ATTIVITA' DI PREVENZIONE NEI LUOGHI DI LAVORO - SPESE PER INDENNITA' DI MISSIONE - DESTINATI AL SERVIZIO A.T.P. D.LGS. N. 81 DEL 9/04/08 (COLLEGATO C.E. 3061125). - RAPPRESENTANZA, ORGANIZZAZIONE EVENTI, PUBBLICITA' E SE	65.648,00	65.648,00	0,00	65.648,00	0,00	0,00	0,00	0,00	0,00
		U0711071	SPESE PER IL FUNZIONAMENTO DELL'ATTIVITA' DI PREVENZIONE NEI LUOGHI DI LAVORO E PER L'ORGANIZZAZIONE DI CORSI DI FORMAZIONE, L'ACQUISTO DI ATTREZZATURE E PIANI MIRATI DESTINATI AL SERVIZIO A.T.P. D.LGS. N. 81 DEL 9/04/08 (COLLEGATO C.E. 3061125). TRASF	68.977,47	68.977,47	126.583,36	65.648,00	0,00	0,00	0,00	129.912,83	129.912,83
E2035778	F.S.N. PARTE CORRENTE VINCOLATA - NORME PER LA PROTEZIONE DEI SOGGETTI MALATI DI CELIACHIA - L. N. 123 DEL 4.7.05 -	U0751005	F.S.N. PARTE CORRENTE VINCOLATA - FONDI FINALIZZATI ALLA FORMAZIONE E AGGIORNAMENTO DEGLI OPERATORI DELLA RISTORAZIONE - ART. 5 L. N . 123 DEL 04/07/2007.	29.880,71	29.880,71	31.125,36	29.880,71	0,00	0,00	0,00	31.125,36	31.125,36
E4030900	FINANZIAMENTO STATALE PER L'ATTUAZIONE DEL PROGRAMMA DI RECUPERO E RAZIONALIZZAZIONE DEGLI IMMOBILI E DEGLI ALLOGGI DI ERP DI PROPRI ETA' DI COMUNI E ARCA - ART.4 D.L. N. 4/2014 CONVERTITO CON MODIFICAZIONI DALLA L. N.80/2014	U0311065	SPESE PER INTERVENTI A FAVORE DI SISTEMI TURISTICI LOCALI PER PROGETTI DI SVILUPPO INTERREGIONALE.	29.341,96	0,00	0,00	0,00	0,00	0,00	0,00	0,00	29.341,96
E2039200	ASSEGNAZIONE RISORSE DA PRESIDENZA CONSIGLIO MINISTRI SU FONDO PER INTERVENTI STRAORDINARI EX ART. 32 BIS DECRETO LEGGE N. 269/2003 , CONVERTITO CON LEGGE 326/2003.	U0916065	SPESE IN CONTO CAPITALE PER INTERVENTI STRAORDINARI DI ADEGUAMENTO SISMICO EDIFICI SCOLASTICI. ART 32 BIS D.L. N. 369/2003 CONVERTIT O IN L. 326/2003.	4.363.885,51	450.385,13	0,00	450.385,13	0,00	0,00	0,00	0,00	3.913.500,38

REGIONE PUGLIA SEZIONE BILANCIO E RAGIONERIA

Cap. di entrata	Descr.	Capitolo di spesa correlato	Descr.	Risorse vinc. nel risultato di amministrazione al 1/1/ 2019	Risorse vincolate applicate al bilancio dell'esercizio 2019	Entrate vincolate accertate nell'esercizio2019	Impegni eserc. 2019 finanziati da entrate vincolate accertate nell'esercizio o da quote vincolate del risultato di amministrazione	Fondo plur. vinc. al 31/12/2019 finanziato da entrate vincolate accertate nell'esercizio o da quote vincolate del risultato di amministrazione	Cancellazione di residui attivi vincolati o eliminazione del vincolo su quote del risultato di amministrazione (+) e cancellazione di residui passivi finanziati da risorse vincolate (-) (gestione dei residui):	Cancellazione nell'esercizio 2019 di impegni finanziati dal fondo pluriennale vincolato dopo l'approvazione del rendiconto dell'esercizio 2018 non reimpegnati nell'esercizio 2019	Risorse vincolate nel bilancio al 31/12/2019	Risorse vincolate nel risultato di amministrazione al 31/12/2019
E2033818	SOMMA ASSEGNATA DALLO STATO PER L'ATTUAZIONE DEL PROGRAMMA GENERALE DI INTERVENTO 'LA PUGLIA TUTELA IL CONSUMO' DGR 2241 DEL 19 OTTOBRE 2010. L. 388/2000 E D.M. 28 MAGGIO 2010.	U0351030	SPESA PER L'ATTUAZIONE DEL PROGRAMMA GENERALE DI INTERVENTO -LA PUGLIA TUTELA IL CONSUMO- DGR 2241/2010. L.388/2000 E D.M. 28/05/201 0.	0,00	0,00	41,91	0,00	0,00	-489,35	0,00	41,91	531,26
E1011058	MAGGIORE GETTITO ADDIZIONALE IRPEF MANOVRA PROPRIA, PERIODO DI IMPOSTA 2011 (DPGR- COMMISSARIO AD ACTA N. 2/2011). COLLEGATO AL CAP SPESA N. 771130.	U0771130	SPESA PER LA COPERTURA DEL DISAVANZO DEL SERVIZIO SANITARIO REGIONALE ANNO 2010 (D.P.G.R. N. 2/2011) COLLEGATO AL CE N. 1011058	98.000,00	98.000,00	0,00	98.000,00	0,00	0,00	0,00	0,00	0,00
E2055205	L. 144/99 - ASSEGNAZIONE DI FONDI STATALI IN CONTO CAPITALE PER I PROGRAMMI DI ATTUAZIONE DEL PIANO NAZIONALE DELLA SICUREZZA STRADALE.	U0551055	L.144/99 -TRASFERIMENTO IN CONTO CAPITALE DI FONDI STATALI ALLE PROVINCE E AI COMUNI BENEFICIARI DEGLI INTERVENTI FINANZIATI NELL'AMBITO DEI PROGRAMMI DI ATTUAZIONE DEL PIANO DI SICUREZZA STRADALE.	778.410,56	188.782,18	39.290,03	188.782,18	0,00	0,00	0,00	39.290,03	628.918,41
E2033860	ASSEGNAZIONE DEL MINISTERO DELL'INTERNO - DIPARTIMENTO PER LE LIBERTA' CIVILI E L'IMMIGRAZIONE, DEL FINANZIAMENTO PER IL PROGETTO 'OFFICINE LINGUISTICHE'.	U0941055	TRASFERIMENTO ALLE ASSOCIAZIONI CONVENZIONATE PER LA REALIZZAZIONE DEL PROGETTO OFFICINE LINGUISTICHE.	8.265,61	0,00	0,00	0,00	0,00	0,00	0,00	0,00	8.265,61
E2035741	F.S.N. -PARTE CORRENTE VINCOLATA- FUNZIONAMENTO ISTITUTO ZOOPROFILATTICO SPERIMENTALE DI FOGGIA -QUOTA ANNO PRECEDENTE- L. 833/78	U0751011	TRASFERIMENTI DI PARTE CORRENTE ALL'ISTITUTO ZOOPROFILATTICO DI FOGGIA . (L. 745/75 E L. 833/78). RISORSE VINCOLATE DERIVANTI DA ASSEGNAZIONI STATALI.	910.265,00	910.265,00	0,00	910.265,00	0,00	0,00	0,00	0,00	0,00
E2053457	FONDO PER IL TRASPORTO PUBBLICO LOCALE EX ART.16 BIS DEL D.L.95/2012 COME SOSTITUITO DALL'ART.1 C.301 DELLA LEGGE N.228/2012	U0551047	FONDO REGIONALE TRASPORTI – ESERCIZIO DEI SERVIZI FERROVIARI EX ARTT. 8 E 9 D.LGS. 422/97	171.316,98	0,00	0,00	0,00	0,00	0,00	0,00	0,00	171.316,98
		U0551048	FONDO REGIONALE TRASPORTI - FRT: ESERCIZIO DEI SERVIZI FERROVIARI, AUTOMOBILISTICI, TRANVIARI, FILOTRANVIARI E LACUALI	497.610,47	0,00	0,00	0,00	0,00	0,00	0,00	0,00	497.610,47
		U0551049	FONDO REGIONALE TRASPORTI - FRT: TRASFERIMENTO AGLI ENTI LOCALI DELLE RISORSE DESTINATE AI SERVIZI DI TRASPORTO PUBBLICO LOCALE.	2.638.929,50	0,00	0,00	0,00	0,00	0,00	0,00	0,00	2.638.929,50

REGIONE PUGLIA SEZIONE BILANCIO E RAGIONERIA

Cap. di entrata	Descr.	Capitolo di spesa correlato	Descr.	Risorse vinc. nel risultato di amministrazione al 1/1/ 2019	Risorse vincolate applicate al bilancio dell'esercizio 2019	Entrate vincolate accertate nell'esercizio2019	Impegni eserc. 2019 finanziati da entrate vincolate accertate nell'esercizio o da quote vincolate del risultato di amministrazione	Fondo plur. vinc. al 31/12/2019 finanziato da entrate vincolate accertate nell'esercizio o da quote vincolate del risultato di amministrazione	Cancellazione di residui attivi vincolati o eliminazione del vincolo su quote del risultato di amministrazione (+) e cancellazione di residui passivi finanziati da risorse vincolate (-) (gestione dei residui):	Cancellazione nell'esercizio 2019 di impegni finanziati dal fondo pluriennale vincolato dopo l'approvazione del rendiconto dell'esercizio 2018 non reimpegnati nell'esercizio 2019	Risorse vincolate nel bilancio al 31/12/2019	Risorse vincolate nel risultato di amministrazione al 31/12/2019
		U0551052	FONDO REGIONALE TRASPORTI - ESERCIZIO DEI SERVIZI DI TRASPORTO PUBBLICO AUTOMOBILISTICI REGIONALI E LOCALI - TRASFERIMENTI CORRENTI A AMMINISTRAZIONI LOCALI	18,89	0,00	0,00	0,00	0,00	0,00	0,00	0,00	18,89
E2035802	F.S.N. PARTE CORRENTE VINCOLATA ASSISTENZA SANITARIA EXTRA COMUNITARI L.40/98 E D.LGS.VO 286/98	U0722080	F.S.N. - PARTE CORRENTE A DESTINAZIONE VINCOLATA - ASSISTENZA SANITARIA CITTADINI EXTRACOMUNITARI. L.40/98 E D.L.286/98.	646.326,00	646.326,00	0,00	646.326,00	0,00	0,00	0,00	0,00	0,00
E2035806	F.S.N. PARTE CORRENTE VINCOLATA FONDO ESCLUSIVITA' DEL RAPPORTO DEL PERSONALE MEDICO DIRIGENTE SANITARIO	U0721043	FONDO SANITARIO NAZIONALE - PARTE CORRENTE A DESTINAZIONE VINCOLATA - FONDO ESCLUSIVITA' DEL RAPPORTO PERSONALE MEDICO DIRIGENTE SANITARIO.	103.354,00	103.354,00	0,00	103.354,00	0,00	0,00	0,00	0,00	0,00
E2032510	BANDO PUBBLICO - AVVISO N.7/2012 EX ART.13 L.228/2003- PROGETTO LE CITTA' IN-VISIBILI 7	U0814047	SPESE CORRENTI PERLA REALIZZAZIONE DEL PROGETTO CITTA' IN-VISIBILI 7 - TRASFERIMENTO AD ISTITUZIONI SOCIALI	257,95	0,00	0,00	0,00	0,00	0,00	0,00	0,00	257,95
E3063010	PROVENTI PER L'ESPLETAMENTO DEL CONCORSO PER L'ASSEGNAZIONE DELLE SEDI FARMACEUTICHE DI NUOVA ISTITUZIONE E/O VACANTI (ART. 11 L. R. 27/2012) COLLEGATO AL CAPITOLO DI SPESA N. 712056. (ART. 15 L.R. ASSESTAMENTO 2013)	U0712056	SPESE PER L'ESPLETAMENTO DEL CONCORSO PER L'ASSEGNAZIONE DELLE SEDI FARMACEUTICHE DI NUOVA ISTITUZIONE E/O VACANTI (ART. 11 L. R. 27/2012) COLLEGATO AL CAPITOLO DI ENTRATA 3063010. (ART. 15 L.R. 26/2013 ASSESTAMENTO 2013)	19.931,59	19.931,59	0,00	0,00	0,00	0,00	0,00	19.931,59	19.931,59
E2140001	TRASFERIMENTI DEL MINISTERO DELL'AMBIENTE PER LA REALIZZAZIONE E GESTIONE DEL CATASTO DEI CAMPI ELETTRICI, MAGNETICI ED ELETTROMAGNETICI (L.36/2001 ART.8 C.1 LETT.D)	U0641030	SPESE DIRETTE PER L'ATTUAZIONE DELLA L. 36/2001 - ART. 8 COMMA1, LETT.D)INERENTE LA REALIZZAZIONE E GESTIONE DEL CATASTO DEI CAMPI E LETTRICI, MAGNETICI ED ELETTROMAGNETICI	70.000,00	0,00	0,00	0,00	0,00	0,00	0,00	0,00	70.000,00
E2034711	FONDO PER INQUILINI MOROSI INCOLPEVOLI. INTERVENTI DI CUI ALL'ART.6 C.5 D.L.102/2013 CONVERTITO CON MODIFICAZIONI DALLA L.124/2013	U0411194	CONTRIBUTI AI COMUNI PER IL SOSTEGNO ALLA MOROSITA' INCOLPEVOLE. INTERVENTI DI CUI ALL'ART.6, COMMA 5, DEL D.L. 102/2013 CONVERTITO CON MODIFICAZIONI DALLA L. 124/2013.	2.299.300,54	0,00	0,00	0,00	0,00	2.286.994,24	0,00	0,00	12.306,30
E2055775	PROVENTI RELATIVI AL RICONOSCIMENTO DEGLI STABILIMENTI DI PRODUZIONE E CONFEZIONAMENTO DI ALIMENTI DESTINATI AD UNA ALIMENTAZIONE PARTICOLARE, INTEGRATORI ALIMENTARI, ALIMENTI ADDIZIONATI E MINERALI AI SENSI DELL' ART. 10 DEL DECRETO L.VO N. 111/1992. COLLEGATO AL C.S. 711057 . (ART.28 L.R.	U0711057	SPESE PER LE ATTIVITA' DI RICONOSCIMENTO DEGLI STABILIMENTI DI PRODUZIONE E CONFEZIONAMENTO DI ALIMENTI DESTINATI AD UNA ALIMENTAZIONE PARTICOLARE, INTEGRATORI ALIMENTARI, ALIMENTI ADDIZIONATI E MINERALI AI SENSI DELL' ART. 10 DEL DECRETO L.VO N. 111/1	6.960,00	6.960,00	0,00	6.960,00	0,00	0,00	0,00	0,00	0,00

Cap. di entrata	Descr.	Capitolo di spesa correlato	Descr.	Risorse vinc. nel risultato di amministrazione al 1/1/ 2019	Risorse vincolate applicate al bilancio dell'esercizio 2019	Entrate vincolate accertate nell'esercizio2019	Impegni eserc. 2019 finanziati da entrate vincolate accertate nell'esercizio o da quote vincolate del risultato di amministrazione	Fondo plur. vinc. al 31/12/2019 finanziato da entrate vincolate accertate nell'esercizio o da quote vincolate del risultato di amministrazione	Cancellazione di residui attivi vincolati o eliminazione del vincolo su quote del risultato di amministrazione (+) e cancellazione di residui passivi finanziati da risorse vincolate (-) (gestione dei residui):	Cancellazione nell'esercizio 2019 di impegni finanziati dal fondo pluriennale vincolato dopo l'approvazione del rendiconto dell'esercizio 2018 non reimpegnati nell'esercizio 2019	Risorse vincolate nel bilancio al 31/12/2019	Risorse vincolate nel risultato di amministrazione al 31/12/2019
E2055774	CONTRIBUTI PER LA REALIZZAZIONE DEGLI EVENTI FORMATIVI ECM, LEGGE 388/2000, ART. 92, CO.5 E LEGGE 244/2007, ART. 2 CO. 358 ¿ COLLEGA TO AL CAPITOLO DI SPESA N.711056	U0711056	SPESE CONNESSE ALLA REALIZZAZIONE DI EVENTI FORMATIVI ECM L. 388/2000 ART. 92 COMMA 5 E L. 244/2007 , ART. 2 COMMA 358 (COLLEGATO AL C.E. 2055774) (ART. 11 L.R. 37/2014 ASSESTAMENTO 2014)	0,00	0,00	2.009,47	0,00	0,00	0,00		2.009,47	2.009,47
E4030900	FINANZIAMENTO STATALE PER L'ATTUAZIONE DEL PROGRAMMA DI RECUPERO E RAZIONALIZZAZIONE DEGLI IMMOBILI E DEGLI ALLOGGI DI ERP DI PROPRI ETA' DI COMUNI E ARCA - ART.4 D.L. N. 4/2014 CONVERTITO CON MODIFICAZIONI DALLA L. N.80/2014	U0411135	CONTRIBUTI A FAVORE DI COMUNI E ARCA PER INTERVENTI DI RECUPERO E RAZIONALIZZAZIONE DEGLI IMMOBILI E DEGLI ALLOGGI DI EDILIZIA RESID ENZIALE PUBBLICA. - ART. 4 DL N. 47/2014 CONVERTITO DALLA LEGGE N. 80/2014	19.477.075,74	0,00	0,00	0,00	0,00	16.766.294,98	0,00	0,00	2.710.780,76
E2032165	TRASFERIMENTO ALLA REGIONE PUGLIA DI RISORSE VINCOLATE PER IL CENSIMENTO DEGLI ALBERI MONUMENTALI - ART.7 COMMA 3 L.10/2013	U0581019	ATTIVITÀ DI CENSIMENTO DEGLI ALBERI MONUMENTALI- L. N°10/13- ART. 7- TRASFERIMENTI CORRENTI A ISTITUZIONI SOCIALI PRIVATI	0,00	19.500,00	0,00	19.500,00	0,00	-19.500,00	0,00	0,00	0,00
E2038082	FINANZIAMENTO DI INTERVENTI PER LA RIQUALIFICAZIONE E RIGINERAZIONE TERRITORIALE NELL'AMBITO COSTIERO DELLA PROVINCIA DI BARLETTA-AN DRIA-TRANI. ACCORDO DI PROGRAMMA TRA MATTM, MIT E REGIONE PUGLIA	U0905000	SPESA PER LA RIQUALIFICAZIONE E RIGENERAZIONE TERRITORIALE NELL'AMBITO COSTIERO DELLA PROVINCIA DI BARLETTA-ANDRIA-TRANI. ACCORDO DI PROGRAMMA TRA MATTM, MIT E REGIONE PUGLIA - TRASFERIMENTI CORRENTI AD AMMINISTRAZIONI LOCALI	0,00	0,00	84.200,00	0,00	0,00	0,00	0,00	84.200,00	84.200,00
E4316120	L.144/99 - ASSEGNAZIONE DI FONDI STATALI IN CONTO CAPITALE - IV PROGRAMMA DI ATTUAZIONE DEL PIANO NAZIONALE DELLA SICUREZZA STRADALE	U1005001	L. 144/99 - ASSEGNAZIONE DI FONDI STATALI IN CONTO CAPITALE - IV PROGRAMMA DI ATTUAZIONE DEL PIANO NAZIONALE DELLA SICUREZZA STRADAL E	310.418,55	87.433,05	0,00	87.433,05	0,00	0,00	0,00	0,00	222.985,50
E2141001	TRASFERIMENTI STATALI PER LA REALIZZAZIONE DI INTERVENTI URGENTI DIRETTI A FRONTEGGIARE LE EMERGENZE NEL SETTORE AVICOLO (ART. 1, COMMA 507, DELLA LEGGE 27 DICEMBRE 2017, N. 205).	U1307005	ASSEGNAZIONI ALLE AA.SS.LL. E ALL'ISTITUTO ZOOPROFILATTICO SPERIMENTALE DELLA PUGLIA E DELLA BASILICATA PER L'ATTIVITA' DI PREVENZIONE E CONTROLLO DELL'INFLUENZA AVIARIA (ART. 1, COMMA 507, DELLA LEGGE 27 DICEMBRE 2017, N.205)	132.223,60	132.223,60	0,00	132.223,60	0,00	0,00	0,00	0,00	0,00
E2010000	TRASFERIMENTI MINISTERIALI - FONDO MENSE BIO - ART. 64, COMMA 5 - BIS DEL DECRETO LEGGE 24 APRILE 2017 N. 50, CONVERTITO, CON MODIFICAZIONI, DALLA LEGGE 21 GIUGNO 2017, N. 96.	U1601031	FONDO MENSE BIO - ART. 64, COMMA 5 - BIS DEL DECRETO LEGGE 24 APRILE 2017 N. 50, CONVERTITO, CON MODIFICAZIONI, DALLA LEGGE 21 GIUGNO 2017, N. 96 – TRASFERIMENTI CORRENTI AD AMMINISTRAZIONI LOCALI	0,00	0,00	802.219,60	0,00	0,00	0,00	0,00	802.219,60	802.219,60
E2011003	TRASFERIMENTI MINISTERIALI - FONDO PER LA SALVAGUARDIA DEGLI AGRUMETI CARATTERISTICI – LEGGE N. 127/2017	U1601036	FONDO PER LA SALVAGUARDIA DEGLI AGRUMETI CARATTERISTICI – LEGGE N. 127/2017 – TRASFERIMENTI CORRENTI A IMPRESE PRIVATE	0,00	0,00	250.461,93	0,00	0,00	0,00	0,00	250.461,93	250.461,93
Totale vincoli derivanti dalla legge (I/1)				191.085.158,40	60.977.042,71	6.558.135,29	34.087.954,41	13.968.422,23	-2.831.801,38	0,00	19.478.801,36	152.418.718,43
Vincoli derivanti da Trasferimenti												

Cap. di entrata	Descr.	Capitolo di spesa correlato	Descr.	Risorse vinc. nel risultato di amministrazione al 1/1/ 2019	Risorse vincolate applicate al bilancio dell'esercizio 2019	Entrate vincolate accertate nell'esercizio2019	Impegni eserc. 2019 finanziati da entrate vincolate accertate nell'esercizio o da quote vincolate del risultato di amministrazione	Fondo plur. vinc. al 31/12/2019 finanziato da entrate vincolate accertate nell'esercizio o da quote vincolate del risultato di amministrazione	Cancellazione di residui attivi vincolati o eliminazione del vincolo su quote del risultato di amministrazione (+) e cancellazione di residui passivi finanziati da risorse vincolate (-) (gestione dei residui):	Cancellazione nell'esercizio 2019 di impegni finanziati dal fondo pluriennale vincolato dopo l'approvazione del rendiconto dell'esercizio 2018 non reimpegnati nell'esercizio 2019	Risorse vincolate nel bilancio al 31/12/2019	Risorse vincolate nel risultato di amministrazione al 31/12/2019
E2057978	TRASFERIMENTO FONDI PER ATTUAZIONE POM MISURA 2 CONCERNENTE IL PROGETTO DI RICERCA VALUTAZIONE E TRASFERIMENTO ALLA PRATICA AGRICOLA DI NORME TECNICHE PER L'ACCERTAMENTO DELLO STATO SANITARIO DI SPECIE ORTOFRUTTICOLE PER PATOGENI PREGIUDIZIEVOLI ALLA OUALITA' DELLE PPRODUZIONI AGRICOLE	U0114168	SPESE PER ATTUAZIONE POM MISURA 2 CONCERNENTE IL PROGETTO DI RICERCA VALUTAZIONE E TRASFERIMENTO ALLA PRATICA AGRICOLA DI NORME TEC NICHE PER L'ACCERTAMENTO DELLO STATO SANITARIO DI SPECIE ORTOFRUTTICOLE PER PATOGENI PREGIUDIZIEVOLI ALLA QUALITA' DELLE P	18.397,58	0,00	0,00	0,00	0,00	18.397,58	0,00	0,00	0,00
E2057988	TRAFERIMENTO DI FONDI PER ATTUAZIONE POM MIS. 2 CONCERNENTE IL PROGETTO DI RICERCA: CARATTERIZZAZIONE DEGLI OLI DI OLIVA MERIDIONALI DA AGRICOLTURA BIOLOGICA.	U0114183	SPESE PER ATTUAZIONE POM MIS. 2 CONCERNENTE IL PROGETTO DI RICERCA: CARATTERIZZAZIONE DEGLI OLI DI OLIVA MERIDIONALI DA AGRICOLTURA BIOLOGICA.	5.391,63	0,00	0,00	0,00	0,00	5.391,63	0,00	0,00	0,00
E2053451	ASSEGNAZIONE STATALE MISURE REGIONALIZZATEDEL VI PIANO NAZIONALE DELLA PESCA E DELL'ACQUACOLTURA 2000-2002. DM 25/5/2000. DECRETO MI.P.A.F. N. 1/01	U0115050	FONDO CENTRALE CREDITO PESCHERECCIO - VI PIANO NAZIONALE DELLA PESCA E DELL'ACQUACOLTURA 200-2002. D.M. 25/5/2000.	61.437,51	0,00	0,00	0,00	0,00	0,00	0,00	0,00	61.437,51
E2053451	ASSEGNAZIONE STATALE MISURE REGIONALIZZATEDEL VI PIANO NAZIONALE DELLA PESCA E DELL'ACQUACOLTURA 2000-2002. DM 25/5/2000. DECRETO MI.P.A.F. N. 1/01	U0115060	CREDITO DI ESERCIZIO PESCHERECCIO RIPARTIZIONE RESIDUA VI PIANO NAZIONALE DELLA PESCA E DELL'ACQUACOLTURA 200-2002. D.M. 25/5/2000 -	989.473,82	0,00	0,00	0,00	0,00	246,94	0,00	0,00	989.226,88
E2053451	ASSEGNAZIONE STATALE MISURE REGIONALIZZATEDEL VI PIANO NAZIONALE DELLA PESCA E DELL'ACQUACOLTURA 2000-2002. DM 25/5/2000. DECRETO MI.P.A.F. N. 1/01	U0115065	CAMPAGNE PROMOZIONALI VI PIANO NAZIONALE DELLA PESCA E DELL'ACQUACOLTURA 200-2002. D.M. 25/5/2000 -	1.610,74	0,00	0,00	0,00	0,00	1.610,74	0,00	0,00	0,00
E2053451	ASSEGNAZIONE STATALE MISURE REGIONALIZZATEDEL VI PIANO NAZIONALE DELLA PESCA E DELL'ACQUACOLTURA 2000-2002. DM 25/5/2000. DECRETO MI.P.A.F. N. 1/01	U0115070	POLIZZE ASSICURATIVE VI PIANO NAZIONALE DELLA PESCA E DELL'ACQUACOLTURA 200-2002. D.M. 25/5/2000 -	153.594,07	0,00	0,00	0,00	0,00	0,00	0,00	0,00	153.594,07
E2053451	ASSEGNAZIONE STATALE MISURE REGIONALIZZATEDEL VI PIANO NAZIONALE DELLA PESCA E DELL'ACQUACOLTURA 2000-2002. DM 25/5/2000. DECRETO MI.P.A.F. N. 1/01	U0115075	ACCORDI DI PROGRAMMA VI PIANO NAZIONALE DELLA PESCA E DELL'ACQUACOLTURA 200-2002. D.M. 25/5/2000 -	431.159,76	0,00	0,00	0,00	0,00	0,00	0,00	0,00	431.159,76
E2053451	ASSEGNAZIONE STATALE MISURE REGIONALIZZATEDEL VI PIANO NAZIONALE DELLA PESCA E DELL'ACQUACOLTURA 2000-2002. DM 25/5/2000. DECRETO MI.P.A.F. N. 1/01	U0115080	RISTRUTTURAZIONE AZIENDALE E RICAPITALIZZAZIONE DELLE COOPERATIVE VI PIANO NAZIONALE DELLA PESCA E DELL'ACQUACOLTURA 200-2002. D.M. 25/5/2000 -	734.392,54	0,00	0,00	0,00	0,00	0,00	0,00	0,00	734.392,54

REGIONE PUGLIA SEZIONE BILANCIO E RAGIONERIA

Cap. di entrata	Descr.	Capitolo di spesa correlato	Descr.	Risorse vinc. nel risultato di amministrazione al 1/1/ 2019	Risorse vincolate applicate al bilancio dell'esercizio 2019	Entrate vincolate accertate nell'esercizio2019	Impegni eserc. 2019 finanziati da entrate vincolate accertate nell'esercizio o da quote vincolate del risultato di amministrazione	Fondo plur. vinc. al 31/12/2019 finanziato da entrate vincolate accertate nell'esercizio o da quote vincolate del risultato di amministrazione	Cancellazione di residui attivi vincolati o eliminazione del vincolo su quote del risultato di amministrazione (+) e cancellazione di residui passivi finanziati da risorse vincolate (-) (gestione dei residui):	Cancellazione nell'esercizio 2019 di impegni finanziati dal fondo pluriennale vincolato dopo l'approvazione del rendiconto dell'esercizio 2018 non reimpegnati nell'esercizio 2019	Risorse vincolate nel bilancio al 31/12/2019	Risorse vincolate nel risultato di amministrazione al 31/12/2019
E2059310	ASSEGNAZIONE FONDI PER INIZIATIVE PROMOZIONALI TURISTICHE NELL'AMBITO DEL GRUPPO IMMAGINE (DPCM 4/08/1999)	U0311015	SPESE PER L'ATTUAZIONE DELLE INIZIATIVE PROMOZIONALI TURISTICHE NELL'AMBITO DEL GRUPPO IMMAGINE (D.P.C.M. 4/8/99).	136.704,04	0,00	0,00	0,00	0,00	0,00	0,00	0,00	136.704,04
E5125116	MUTUO QUATTORDICENNALE CON ONERI DI AMMORTAMENTO A CARICO DELLO STATO PER INVESTIMENTI NEL SETTORE DEL TRASPORTO PUBBLICO LOCALE (ART. 4. CO. 2, LETT. D, L.R. 18/02 E L. N. 166/2002 ART. 13, CO.2 - DD.MM. MIN. TRASPORTI N. 3730 E N. 3731 DEL 25/2 2004).	U0551041	FONDO REGIONALE TRASPORTI F.R.T. INVESTIMENTI NEL SETTORE DEL T.P.R.L. AUTOMOBILISTICO, TRANVIARIO, FILOVIARIO E LACUALE (ART 4, COMMA2, LETT. D L.R. N.18/02)	1.766.791,46	0,00	0,00	0,00	0,00	0,00	0,00	0,00	1.766.791,46
E5125115	MUTUO QUINDICENNALE CON AMMORTAMENTO A CARICO DELLO STATO PER INTERVENTI DI MOBILITA' CICLISTICA L. 366/98 E L.166/2002.	U0552049	INTERVENTI COFINANZIATI DALLO STATO FINALIZZATI ALLA PROMOZIONE DELLA MOBILITA' CICLISTICA (REALIZZAZIONE DI PISTE CICLABILI E CICLOPEDONALI E RELATIVE DOTAZIONI INFRASTRUTTURALI, CICLOPARCHEGGI ATTREZZATI, CENTRI DI CICLONOLEGGIO, SEGNALETICA SPECIALIZZA	396.443,38	0,00	0,00	0,00	0,00	0,00	0,00	0,00	396.443,38
E2032623	O.P.C.M. 3188/2002 - EMERGENZA IDRICA. PROSECUZIONE AI SENSI DELL'ART. 6 O.P.C.M. 3536/2006 DEGLI INTERVENTI NON ANCORA CONCLUSI. TRASFERIMENTO FONDI DAL COMMISSARIO DELEGATO PER L'EMERGENZA IDRICA AL DIRIGENTE DEL SETTORE RISORSE NATURALI.	U0621150	O.P.C.M. 3188/2002 - EMERGENZA IDRICA. PROSECUZIONE AI SENSI DELL'ART. 6 O.P.C.M. 3536/2006 DEGLI INTERVENTI NON ANCORA CONCLUSI.	1.632.777,99	0,00	0,00	0,00	0,00	0,00	0,00	0,00	1.632.777,99
E2053435	CONTRIBUTO CEE - FESR PER ATTUAZIONE P.O.P. 1994-1996. DECISIONE DELLA COMMISSIONE U.E. N. C(95) 1073 DEL 22/05/1995	U1084020	SPESE PER L'ATTUAZIONE DEL SOTTOPROGRAMMA N.9 - ASSISTENZA TECNICA, PUBBLICITA' E MONITORAGGIO P.O.P. 1994-1999, PRIMO TRIENNIO 1994 -1996 OBIETTIVO 1 FESR	108.806,27	0,00	0,00	0,00	0,00	0,00	0,00	0,00	108.806,27
E1011048	GETTITO IRAP DA ATTIVITA' DI RECUPERO FISCALE (ART.9 D. LGS 68/2011 ART.8 D. LGS 149/2011 ART.5 L.R. 38/2011)	U1095401	QUOTA REGIONALE PER L'ATTUAZIONE DELLA MISURA 4.1 AIUTI AL SISTEMA INDUSTRIALE (PMI E ARTIGIANATO) DEL P.O.R. 2000-2006. OBIETTIVO 1 - FESR.	1.200.786,45	0,00	0,00	0,00	0,00	0,00	0,00	0,00	1.200.786,45
E1011062	GETTITO IRAP DA RISCOSSIONE RUOLI (D.M. DEL 39.1999, N. 321 -ART. 3, COMMA 2, LETT B).	U1110050	FONDO DI RISERVA PER IL COFINANZIAMENTO REGIONALE DI PROGRAMMI COMUNITARI (ART. 54, COMMA 1 LETT. A - L.R. N. 28/2001).	120.000.000,00	38.208.919,77	108.884.939,56	25.223.709,07	5.066.848,22	0,00	0,00	116.803.302,04	198.594.382,27
E1011047	GETTITO ADDIZIONALE REG.LE IRPEF/IRE DA ATTIVITA' DI RECUPERO FISCALE (ART.9 D. LGS 68/2011 ART.8 D.LGS 149/2011 ART.5 L.R. 38/2011)	U1151000	SPESE PER L'ATTUAZIONE PROGRAMMA OPERATIVO FESR 2007-2013 - ASSE I SOCIETA' DELL'INFORMAZIONE (QUOTA REGIONE) E PER I SERVIZI INFORMATIVI REGIONALI	9.156.254,38	0,00	0,00	0,00	0,00	0,00	0,00	0,00	9.156.254,38

REGIONE PUGLIA SEZIONE BILANCIO E RAGIONERIA

Cap. di entrata	Descr.	Capitolo di spesa correlato	Descr.	Risorse vinc. nel risultato di amministrazione al 1/1/ 2019	Risorse vincolate applicate al bilancio dell'esercizio 2019	Entrate vincolate accertate nell'esercizio2019	Impegni eserc. 2019 finanziati da entrate vincolate accertate nell'esercizio o da quote vincolate del risultato di amministrazione	Fondo plur. vinc. al 31/12/2019 finanziato da entrate vincolate accertate nell'esercizio o da quote vincolate del risultato di amministrazione	Cancellazione di residui attivi vincolati o eliminazione del vincolo su quote del risultato di amministrazione (+) e cancellazione di residui passivi finanziati da risorse vincolate (-) (gestione dei residui):	Cancellazione nell'esercizio 2019 di impegni finanziati dal fondo pluriennale vincolato dopo l'approvazione del rendiconto dell'esercizio 2018 non reimpegnati nell'esercizio 2019	Risorse vincolate nel bilancio al 31/12/2019	Risorse vincolate nel risultato di amministrazione al 31/12/2019
E1011051	GETTITO ADDIZIONALE IRPEF/IRE DA RISCOSSIONE RUOLI (D.M. DEL 3.9.1999, N. 321 - ART. 3, COMMA 2, LETT. B).	U1155000	PROGRAMMA OPERATIVO FESR 2007-2013. SPESE PER ATTUAZIONE ASSE V TRASPORTI (QUOTA REGIONE)	12.232.604,53	0,00	0,00	0,00	0,00	0,00	0,00	0,00	12.232.604,53
E1017002	SOMME DERIVANTI DALL'APPLICAZIONE DELLE SANZIONI, RISCOSSE A QUALSIASI TITOLO, RELATIVE A IRAP	U1157000	PROGRAMMA OPERATIVO FESR 2007-2013. SPESE PER ATTUAZIONE ASSE VII CITTA' E SISTEMA URBANO (QUOTA REGIONE)	8.266.100,36	0,00	0,00	0,00	0,00	0,00	0,00	0,00	8.266.100,36
E1017001	SOMME DERIVANTI DALL'APPLICAZIONE DELLE SANZIONI, RISCOSSE A QUALSIASI TITOLO, RELATIVE A ADD.LE IRPEF	U1158025	PROGRAMMA OPERATIVO FESR 2007-2013. SPESE PER ATTUAZIONE ASSE VIII LINEA DI INTERVENTO 8.2 ASSISTENZA TECNICA ALL'ATTUAZIONE DEL PROGRAMMA OPERATIVO (QUOTA REGIONE)	1.500.321,89	0,00	0,00	0,00	0,00	0,00	0,00	0,00	1.500.321,89
E3061030	ENTRATE DA RISARCIMENTO DANNI E DA ATTI TRANSATTIVI RISCOSSE A VARIO TITOLO, NON ALTRIMENTI PREVISTE	U1163132	POR 2014-2020. FONDO FESR. AZIONE 13.1 ASSISTENZA TECNICA. ALTRE PRESTAZIONI PROFESSIONALI E SPECIALISTICHE. COFINANZIAMENTO REGIONA LE	261.699,06	0,00	0,00	0,00	0,00	0,00	0,00	0,00	261.699,06
E3065550	ENTRATE DIVERSE E VARIE PROVENIENTI DALLA GESTIONE LIQUIDATORIA EX ERSAP E GESTIONE SPECIALE RIFORMA FONDIARIA.	U1163221	POR 2014-2020. FONDO FESR. AZIONE 2.2. INTERVENTI PER LA DIGITALIZZAZIONE DEI PROCESSI AMMINISTRATIVI E DIFFUSIONE DI SERVIZI DIGITALI DELLA PA A CITTADINI E IMPRESE. CONTRIBUTI AGLI INVESTIMENTI A IMPRESE CONTROLLATE. COFINANZIAMENTO REGIONALE	76.814,56	0,00	0,00	0,00	0,00	0,00	0,00	0,00	76.814,56
E1017008	SOMME DERIVANTI DALL'APPLICAZIONE DELLE SANZIONI, RISCOSSE A QUALSIASI TITOLO, RELATIVE A ALTRE IMPOSTE, TASSE E PROVENTI ASSIMILATI N.A.C.	U1163223	POR 2014-2020. FONDO FESR. AZIONE 2.2. INTERVENTI PER LA DIGITALIZZAZIONE DEI PROCESSI AMMINISTRATIVI E DIFFUSIONE DI SERVIZI DIGITALI DELLA PA A CITTADINI E IMPRESE. SERVIZI INFORMATICI E DI TELECOMUNICAZIONI. COFINANZIAMENTO REGIONALE	1.110.000,00	0,00	0,00	0,00	0,00	0,00	0,00	0,00	1.110.000,00
E3061105	PROVENTI RIVENIENTI DALLE INDENNITA' PER OPERE ABUSIVE (D.LGS. N.42/2004 ART.167) - RECUPERI DALLO STATO	U1163224	POR 2014-2020. FONDO FESR. AZIONE 2.2. INTERVENTI PER LA DIGITALIZZAZIONE DEI PROCESSI AMMINISTRATIVI E DIFFUSIONE DI SERVIZI DIGITALI DELLA PA A CITTADINI E IMPRESE. SERVIZI AMMINISTRATIVI. CONTRIBUTO CONSIP. COFINANZIAMENTO REGIONALE	461,69	0,00	0,00	0,00	0,00	0,00	0,00	0,00	461,69
		U1163340	POR 2014-2020. FONDO FESR. AZIONE 3.4 - INTERVENTI DI SOSTEGNO ALLE IMPRESE DELLE FILIERE CULTURALI, TURISTICHE, CREATIVE E DELLO SP ETTACOLO. CONTRIBUTI AGLI INVESTIMENTI A ALTRE IMPRESE. COFINANZIAMENTO REGIONALE	711.471,69	0,00	0,00	0,00	0,00	0,00	0,00	0,00	711.471,69

REGIONE PUGLIA SEZIONE BILANCIO E RAGIONERIA

Cap. di entrata	Descr.	Capitolo di spesa correlato	Descr.	Risorse vinc. nel risultato di amministrazione al 1/1/ 2019	Risorse vincolate applicate al bilancio dell'esercizio 2019	Entrate vincolate accertate nell'esercizio2019	Impegni eserc. 2019 finanziati da entrate vincolate accertate nell'esercizio o da quote vincolate del risultato di amministrazione	Fondo plur. vinc. al 31/12/2019 finanziato da entrate vincolate accertate nell'esercizio o da quote vincolate del risultato di amministrazione	Cancellazione di residui attivi vincolati o eliminazione del vincolo su quote del risultato di amministrazione (+) e cancellazione di residui passivi finanziati da risorse vincolate (-) (gestione dei residui):	Cancellazione nell'esercizio 2019 di impegni finanziati dal fondo pluriennale vincolato dopo l'approvazione del rendiconto dell'esercizio 2018 non reimpegnati nell'esercizio 2019	Risorse vincolate nel bilancio al 31/12/2019	Risorse vincolate nel risultato di amministrazione al 31/12/2019
		U1163352	POR 2014-2020. FONDO FESR. AZIONE 3.5 INTERVENTI DI RAFFORZAMENTO DEL LIVELLO DI INTERNAZIONALIZZAZIONE DEI SISTEMI PRODUTTIVI. ALTRI SERVIZI DIVERSI N.A.C. - COFINANZIAMENTO REGIONALE	60.902,88	0,00	0,00	0,00	0,00	0,00	0,00	0,00	60.902,88
		U1163410	POR 2014-2020. FONDO FESR. AZIONE 4.1 – INTERVENTI PER L'EFFICIENTAMENTO ENERGETICO DEGLI EDIFICI PUBBLICI. CONTRIBUTI AGLI INVESTIM ENTI A AMMINISTRAZIONI LOCALI. COFINANZIAMENTO REGIONALE	0,00	0,00	0,00	0,00	0,00	0,00	0,00	0,00	0,00
		U1163412	POR 2014-2020. FONDO FESR. AZIONE 4.1 – INTERVENTI PER L'EFFICIENTAMENTO ENERGETICO DEGLI EDIFICI PUBBLICI. IMPIANTI E MACCHINARI. C OFINANZIAMENTO REGIONALE	157.500,00	0,00	0,00	0,00	0,00	0,00	0,00	0,00	157.500,00
		U1163680	POR 2014-2020. FONDO FESR. AZIONi 6.8 INTERVENTI PER IL RIPOSIZIONAMENTO COMPETITIVO DELLE DESTINAZIONI TURISTICHE. CONTRIBUTI AGLI INVESTIMENTI A AMMINISTRAZIONI LOCALI. COFINANZIAMENTO REGIONALE	105.780,36	0,00	0,00	0,00	0,00	0,00	0,00	0,00	105.780,36
		U1163681	POR 2014-2020. FONDO FESR. AZIONE 6.8 INTERVENTI PER IL RIPOSIZIONAMENTO COMPETITIVO DELLE DESTINAZIONI TURISTICHE. ORGANIZZAZIONE E VENTI, PUBBLICITA' E SPESE PER TRASFERTA. QUOTA REGIONE	75.000,00	0,00	0,00	0,00	0,00	0,00	0,00	0,00	75.000,00
		U1163720	POR 2014-2020. FONDO FESR. AZIONE 7.2 RAFFORZARE LE CONNESSIONI DEI NODI SECONDARI E TERZIARI DELLE "AREE INTERNE" E DI QUELLE DOVE SONO LOCALIZZATI SIGNIFICATIVI DISTRETTI DI PRODUZIONE AGRICOLA E AGRO-INDUSTRIALE CON I PRINCIPALI ASSI VIARI E FERROVIARI DELLA RETE TEN-T. CONTRIBUTI AGLI INVESTIMENTI AD AMMINISTRAZIONI	0,00	0,00	0,00	0,00	0,00	0,00	0,00	0,00	0,00
		U1163912	POR 2014-2020. FONDO FESR. AZIONE 9.12 – INTERVENTI DI RIORGANIZZAZIONE E POTENZIAMENTO DEI SERVIZI TERRITORIALI SOCIO-SANITARI E SA NITARI TERRITORIALI A TITOLARITÀ PUBBLICA. CONTRIBUTI AGLI INVESTIMENTI A AMMINISTRAZIONI LOCALI. QUOTA REGIONE	450.000,00	0,00	0,00	0,00	0,00	0,00	0,00	0,00	450.000,00
		U1163913	POR 2014-2020. FONDO FESR. AZIONE 9.12 – INTERVENTI DI RIORGANIZZAZIONE E POTENZIAMENTO DEI SERVIZI TERRITORIALI SOCIO-SANITARI E SANITARI TERRITORIALI A TITOLARITÀ PUBBLICA. CONTRIBUTI AGLI INVESTIMENTI A AMMINISTRAZIONI LOCALI. COFINANAZIAMENTO REGIONALE	0,00	0,00	0,00	0,00	0,00	0,00	0,00	0,00	0,00

REGIONE PUGLIA SEZIONE BILANCIO E RAGIONERIA

Cap. di entrata	Descr.	Capitolo di spesa correlato	Descr.	Risorse vinc. nel risultato di amministrazione al 1/1/ 2019	Risorse vincolate applicate al bilancio dell'esercizio 2019	Entrate vincolate accertate nell'esercizio2019	Impegni eserc. 2019 finanziati da entrate vincolate accertate nell'esercizio o da quote vincolate del risultato di amministrazione	Fondo plur. vinc. al 31/12/2019 finanziato da entrate vincolate accertate nell'esercizio o da quote vincolate del risultato di amministrazione	Cancellazione di residui attivi vincolati o eliminazione del vincolo su quote del risultato di amministrazione (+) e cancellazione di residui passivi finanziati da risorse vincolate (-) (gestione dei residui):	Cancellazione nell'esercizio 2019 di impegni finanziati dal fondo pluriennale vincolato dopo l'approvazione del rendiconto dell'esercizio 2018 non reimpegnati nell'esercizio 2019	Risorse vincolate nel bilancio al 31/12/2019	Risorse vincolate nel risultato di amministrazione al 31/12/2019
		U1167101	POR PUGLIA 2014-2020. FONDO FSE. AZIONE 10.1 INTERVENTI PER IL RAFFORZAMENTO DELLE COMPETENZE DI BASE - TRASFERIMENTI CORRENTI AD I STITUZIONI SOCIALI PRIVATE. QUOTA REGIONE	0,00	0,00	0,00	0,00	0,00	0,00	0,00	0,00	0,00
		U1167102	POR 2014-2020. FONDO FSE. AZIONE 10.2 INTERVENTI PER IL RAFFORZAMENTO DELLE COMPETENZE DI BASE - TRASFERIMENTI CORRENTI A AMMINISTR AZIONI CENTRALI. QUOTA REGIONE	17.345,24	0,00	0,00	0,00	0,00	0,00	0,00	0,00	17.345,24
		U1167105	POR 2014-2020. FONDO FSE. AZIONE 10.5 INTERVENTI DI FORMAZIONE PERMANENTE - TRASFERIMENTI CORRENTI A ISTITUZIONI SOCIALI PRIVATE. Q UOTA REGIONE	487.434,37	0,00	0,00	0,00	0,00	0,00	0,00	0,00	487.434,37
		U1167107	POR PUGLIA 2014-2020. FONDO FSE. AZIONE 10.6 INTERVENTI DI FORMAZIONE CONTINUA E/O SPECIALISTICA E PROFESSIONALIZZANTE TRASFERIME NTI CORRENTI A AMMINISTRAZIONI LOCALI. COFINANZIAMENTO REGIONALE	600.000,00	0,00	0,00	0,00	0,00	0,00	0,00	0,00	600.000,00
		U1167130	POR PUGLIA 2014-2020. FONDO FSE. AZIONE 10.3 AZIONI VOLTE A FAVORIRE LA TRANSIZIONE FRA ISTRUZIONE E MERCATO DEL LAVORO - TRASFERIM ENTI CORRENTI AD ISTITUZIONI SOCIALI PRIVATE. QUOTA REGIONE	1.035,98	0,00	0,00	0,00	0,00	0,00	0,00	0,00	1.035,98
		U1167131	POR 2014-2020. FONDO FESR. AZIONE 13.1 ASSISTENZA TECNICA. CONTRIBUTI AGLI INVESTIMENTI A AMMINISTRAZIONI LOCALI. COFINANZIAMENTO RE GIONALE	152.521,48	0,00	0,00	0,00	0,00	0,00	0,00	0,00	152.521,48
		U1167135	POR PUGLIA 2014-2020. FONDO FSE. AZIONE 10.3 AZIONI VOLTE A FAVORIRE LA TRANSIZIONE FRA ISTRUZIONE E MERCATO DEL LAVORO - TRASFERIM ENTI CORRENTI A AMMINISTRAZIONI LOCALI - QUOTA REGIONE	38.010,62	0,00	0,00	0,00	0,00	0,00	0,00	0,00	38.010,62
		U1167140	POR PUGLIA 2014-2020. FONDO FSE. AZIONE 10.7 AZIONI DI SISTEMA - SPESE PER ALTRI SERVIZI. COFINANZIAMENTO REGIONALE	247.104,25	0,00	0,00	0,00	0,00	0,00	0,00	0,00	247.104,25

REGIONE PUGLIA SEZIONE BILANCIO E RAGIONERIA

Cap. di entrata	Descr.	Capitolo di spesa correlato	Descr.	Risorse vinc. nel risultato di amministrazione al 1/1/ 2019	Risorse vincolate applicate al bilancio dell'esercizio 2019	Entrate vincolate accertate nell'esercizio2019	Impegni eserc. 2019 finanziati da entrate vincolate accertate nell'esercizio o da quote vincolate del risultato di amministrazione	Fondo plur. vinc. al 31/12/2019 finanziato da entrate vincolate accertate nell'esercizio o da quote vincolate del risultato di amministrazione	Cancellazione di residui attivi vincolati o eliminazione del vincolo su quote del risultato di amministrazione (+) e cancellazione di residui passivi finanziati da risorse vincolate (-) (gestione dei residui):	Cancellazione nell'esercizio 2019 di impegni finanziati dal fondo pluriennale vincolato dopo l'approvazione del rendiconto dell'esercizio 2018 non reimpegnati nell'esercizio 2019	Risorse vincolate nel bilancio al 31/12/2019	Risorse vincolate nel risultato di amministrazione al 31/12/2019
		U1167142	POR PUGLIA 2014-2020. FONDO FSE. AZIONE 10.2 INTERVENTI PER IL RAFFORZAMENTO DELLE COMPETENZE DI BASE - TRASFERIMENTI CORRENTI AD IS TITUZIONI SOCIALI PRIVATE. QUOTA REGIONE	126.862,50	0,00	0,00	0,00	0,00	0,00	0,00	0,00	126.862,50
		U1167160	POR 2014-2020. FONDO FESR. AZIONE 1.6 - INTERVENTI PER IL RAFFORZAMENTO DEL SISTEMA INNOVATIVO REGIONALE E NAZIONALE E INCREMENTO DE LLA COLLABORAZIONE TRA IMPRESE E STRUTTURE DI RICERCA E IL LORO POTENZIAMENTO. CONTRIBUTI AGLI INVESTIMENTI A ALTRE IMPRES	120.438,72	0,00	0,00	0,00	0,00	0,00	0,00	0,00	120.438,72
		U1167350	POR 2014-2020. FONDO FESR. AZIONE 3.5 – INTERVENTI DI RAFFORZAMENTO DEL LIVELLO DI INTERNAZIONALIZZAZIONE DEI SISTEMI PRODUTTIVI. C ONTRIBUTI AGLI INVESTIMENTI A ALTRE IMPRESE. COFINANZIAMENTO REGIONALE	900.843,00	0,00	0,00	0,00	0,00	0,00	0,00	0,00	900.843,00
		U1167351	POR 2014-2020. FONDO FESR. AZIONE 3.5 – INTERVENTI DI RAFFORZAMENTO DEL LIVELLO DI INTERNAZIONALIZZAZIONE DEI SISTEMI PRODUTTIVI. I NCARICHI PROFESSIONALI PER LA REALIZZAZIONE DI INVESTIMENTI. COFINANZIAMENTO REGIONALE	1.947.491,47	0,00	0,00	0,00	0,00	0,00	0,00	0,00	1.947.491,47
		U1167353	POR 2014-2020. FONDO FESR. AZIONE 3.5 – INTERVENTI DI RAFFORZAMENTO DEL LIVELLO DI INTERNAZIONALIZZAZIONE DEI SISTEMI PRODUTTIVI. S PESE PER ORGANIZZAZIONE DI EVENTI, PUBBLICITA' E SERVIZI PER TRASFERTA. COFINANZIAMENTO REGIONALE	1.746.317,80	0,00	0,00	0,00	0,00	0,00	0,00	0,00	1.746.317,80
		U1167411	POR 2014-2020. FONDO FSE. AZIONE 10.4 INTERVENTI VOLTI A PROMUOVERE LA RICERCA E PER L'ISTRUZIONE UNIVERSITARIA - TRASFERIMENTI CORRENTI A FAMIGLIE. COFINANZIAMENTO REGIONALE	0,00	0,00	0,00	0,00	0,00	0,00	0,00	0,00	0,00
		U1167500	QUOTA REGIONE PER L'ATTUAZIONE DEL PROGRAMMA FONDO EUROPEO PER GLI AFFARI MARITTIMI E LA PESCA (FEAMP) PER IL PERIODO DI PROGRAMMAZIONE 2014-2020. DECISIONE C(2015) 8452 DEL 25/11/2015 - SPESE PER RAPPRESENTANZA, ORGANIZZAZIONE DI EVENTI, PUBBLICITA' E SE	73.023,50	0,00	0,00	0,00	0,00	0,00	0,00	0,00	73.023,50
		U1167501	QUOTA REGIONE PER L'ATTUAZIONE DEL PROGRAMMA FONDO EUROPEO PER GLI AFFARI MARITTIMI E LA PESA (FEAMP) PER IL PERIODO DI PROGRAMMAZIONE 2014-2020. DECISIONE C(2015) 8452 DEL 25/11/2015 - RETRIBUZIONI IN DENARO	36.354,73	0,00	0,00	0,00	0,00	0,00	0,00	0,00	36.354,73

REGIONE PUGLIA SEZIONE BILANCIO E RAGIONERIA

Cap. di entrata	Descr.	Capitolo di spesa correlato	Descr.	Risorse vinc. nel risultato di amministrazione al 1/1/ 2019	Risorse vincolate applicate al bilancio dell'esercizio 2019	Entrate vincolate accertate nell'esercizio2019	Impegni eserc. 2019 finanziati da entrate vincolate accertate nell'esercizio o da quote vincolate del risultato di amministrazione	Fondo plur. vinc. al 31/12/2019 finanziato da entrate vincolate accertate nell'esercizio o da quote vincolate del risultato di amministrazione	Cancellazione di residui attivi vincolati o eliminazione del vincolo su quote del risultato di amministrazione (+) e cancellazione di residui passivi finanziati da risorse vincolate (-) (gestione dei residui):	Cancellazione nell'esercizio 2019 di impegni finanziati dal fondo pluriennale vincolato dopo l'approvazione del rendiconto dell'esercizio 2018 non reimpegnati nell'esercizio 2019	Risorse vincolate nel bilancio al 31/12/2019	Risorse vincolate nel risultato di amministrazione al 31/12/2019
		U1167502	QUOTA REGIONE PER L'ATTUAZIONE DEL PROGRAMMA FONDO EUROPEO PER GLI AFFARI MARITTIMI E LA PESA (FEAMP) PER IL PERIODO DI PROGRAMMAZIONE 2014-2020. DECISIONE C(2015) 8452 DEL 25/11/2015 - CONTRIBUTI SOCIALI A CARICO DELL'ENTE	5.416,75	0,00	0,00	0,00	0,00	0,00	0,00	0,00	5.416,75
		U1167503	QUOTA REGIONE PER L'ATTUAZIONE DEL PROGRAMMA FONDO EUROPEO PER GLI AFFARI MARITTIMI E LA PESA (FEAMP) PER IL PERIODO DI PROGRAMMAZIONE 2014-2020. DECISIONE C(2015) 8452 DEL 25/11/2015 - CONTRIBUTI A IMPRESE PRIVATE	2.585.388,21	0,00	0,00	0,00	0,00	0,00	0,00	0,00	2.585.388,21
		U1167504	QUOTA REGIONE PER L'ATTUAZIONE DEL PROGRAMMA FONDO EUROPEO PER GLI AFFARI MARITTIMI E LA PESA (FEAMP) PER IL PERIODO DI PROGRAMMAZIONE 2014-2020. DECISIONE C(2015) 8452 DEL 25/11/2015 - CONTRIBUTI AGLI INVESTIMENTI AD AMMINISTRAZIONI LOCALI	1.006.881,57	0,00	0,00	0,00	0,00	0,00	0,00	0,00	1.006.881,57
		U1167505	QUOTA REGIONE PER L'ATTUAZIONE DEL PROGRAMMA FONDO EUROPEO PER GLI AFFARI MARITTIMI E LA PESCA (FEAMP) PER IL PERIODO DI PROGRAMMAZIONE 2014-2020. DECISIONE C(2015) 8452 DEL 25/11/2015 - TRASFERIMENTI COORENTI AD AMMINISTRAZIONI LOCALI	85.530,00	0,00	0,00	0,00	0,00	0,00	0,00	0,00	85.530,00
		U1167506	QUOTA REGIONE PER L'ATTUAZIONE DEL PROGRAMMA FONDO EUROPEO PER GLI AFFARI MARITTIMI E LA PESCA (FEAMP) PER IL PERIODO DI PROGRAMMAZIONE 2014-2020. DECISIONE C(2015) 8452 DEL 25/11/2015 - ALTRE SPESE PER SERVIZI	174.434,94	0,00	0,00	0,00	0,00	0,00	0,00	0,00	174.434,94
		U1167507	QUOTA REGIONE PER L'ATTUAZIONE DEL PROGRAMMA FONDO EUROPEO PER GLI AFFARI MARITTIMI E LA PESA (FEAMP) PER IL PERIODO DI PROGRAMMAZIONE 2014-2020. DECISIONE C(2015) 8452 DEL 25/11/2015 - IRAP	13.033,91	0,00	0,00	0,00	0,00	0,00	0,00	0,00	13.033,91
		U1167801	POR 2014-2020. FONDO FSE. AZIONE 8.10 INTERVENTI DI RAFFORZAMENTO DEI CPI PUBBLICI E PRIVATI - TRASFERIMENTI CORRENTI A AMMINISTRAZ IONI LOCALI. COFINANZIAMENTO REGIONALE	5.781,04	0,00	0,00	0,00	0,00	0,00	0,00	0,00	5.781,04
		U1167803	POR PUGLIA 2014-2020. FONDO FSE. AZIONE 8.10 INTERVENTI DI RAFFORZAMENTO DEI CPI PUBBLICI E PRIVATI - GESTIONE E MANUTENZIONE APPLI CAZIONI - QUOTA REGIONE	43.904,17	0,00	0,00	0,00	0,00	0,00	0,00	0,00	43.904,17

REGIONE PUGLIA SEZIONE BILANCIO E RAGIONERIA

Cap. di entrata	Descr.	Capitolo di spesa correlato	Descr.	Risorse vinc. nel risultato di amministrazione al 1/1/ 2019	Risorse vincolate applicate al bilancio dell'esercizio 2019	Entrate vincolate accertate nell'esercizio2019	Impegni eserc. 2019 finanziati da entrate vincolate accertate nell'esercizio o da quote vincolate del risultato di amministrazione	Fondo plur. vinc. al 31/12/2019 finanziato da entrate vincolate accertate nell'esercizio o da quote vincolate del risultato di amministrazione	Cancellazione di residui attivi vincolati o eliminazione del vincolo su quote del risultato di amministrazione (+) e cancellazione di residui passivi finanziati da risorse vincolate (-) (gestione dei residui):	Cancellazione nell'esercizio 2019 di impegni finanziati dal fondo pluriennale vincolato dopo l'approvazione del rendiconto dell'esercizio 2018 non reimpegnati nell'esercizio 2019	Risorse vincolate nel bilancio al 31/12/2019	Risorse vincolate nel risultato di amministrazione al 31/12/2019
		U1167804	POR 2014-2020. FONDO FSE. AZIONE 8.10 INTERVENTI DI RAFFORZAMENTO DEI CPI PUBBLICI E PRIVATI - TRASFERIMENTI CORRENTI A ISTITUZIONI SOCIALI PRIVATE. COFINANZIAMENTO REGIONALE	398.674,50	0,00	0,00	0,00	0,00	0,00	0,00	0,00	398.674,50
		U1167822	POR 2014-2020. FONDO FSE. AZIONE 8.2 INTERVENTI RIVOLTI AI DISOCCUPATI - TRASFERIMENTI CORRENTI A AMMINISTRAZIONI LOCALI. COFINANZI AMENTO REGIONALE	900.000,00	0,00	0,00	0,00	0,00	0,00	0,00	0,00	900.000,00
		U1167842	POR 2014-2020. FONDO FSE. AZIONE 8.4 INTERVENTI VOLTI AL MIGLIORAMENTO DELLA POSIZIONE NEL MDL DEI GIOVANI - TRASFERIMENTI CORRENTI AD ISTITUZIONI SOCIALI PRIVATE. COFINANZIAMENTO REGIONALE	472.500,00	0,00	0,00	0,00	0,00	0,00	0,00	0,00	472.500,00
		U1167843	POR 2014-2020. FONDO FSE. AZIONE 8.4 INTERVENTI VOLTI AL MIGLIORAMENTO DELLA POSIZIONE NEL MDL DEI GIOVANI - TRASFERIMENTI CORRENTI AD ISTITUZIONI SCOLASTICHE. COFINANZIAMENTO REGIONALE	52.500,00	0,00	0,00	0,00	0,00	0,00	0,00	0,00	52.500,00
		U1167941	POR 2014-2020. FONDO FSE. AZIONE 9.4 INTERVENTI DI PRESA IN CARICO FINALIZZATI ALL'INCLUSIONE SOCIO LAVORATIVA - TRASFERIMENTI CORR ENTI AD ISTITUZIONI SOCIALI PRIVATE. QUOTA REGIONE	777.465,00	0,00	0,00	0,00	0,00	0,00	0,00	0,00	777.465,00
		U1167950	POR 2014-2020. FONDO FSE. AZIONE 9.5 INTERVENTI DI CONTRASTO ALLE DISCRIMINAZIONI - TRASFERIMENTI CORRENTI A AMMINISTRAZIONI LOCALI . COFINANZIAMENTO REGIONALE	192.937,50	0,00	0,00	0,00	0,00	0,00	0,00	0,00	192.937,50
		U1167951	POR 2014-2020. FONDO FSE. AZIONE 9.5 INTERVENTI DI CONTRASTO ALLE DISCRIMINAZIONI - TRASFERIMENTI CORRENTI A ISTITUZIONI SOCIALI PR IVATE. COFINANZIAMENTO REGIONALE	358.312,50	0,00	0,00	0,00	0,00	0,00	0,00	0,00	358.312,50
		U1167974	POR 2014-2020. FONDO FSE. AZIONE 9.7 INTERVENTI PER L'AUMENTO E LA QUALIFICAZIONE DEI SERVIZI SOCIOSANITARI E SOCIO EDUCATIVI. TRASFERIMENTI CORRENTI A AMMINISTRAZIONI LOCALI. COFINANZIAMENTO REGIONALE	0,00	0,00	0,00	0,00	0,00	0,00	0,00	0,00	0,00

REGIONE PUGLIA SEZIONE BILANCIO E RAGIONERIA

Cap. di entrata	Descr.	Capitolo di spesa correlato	Descr.	Risorse vinc. nel risultato di amministrazione al 1/1/ 2019	Risorse vincolate applicate al bilancio dell'esercizio 2019	Entrate vincolate accertate nell'esercizio2019	Impegni eserc. 2019 finanziati da entrate vincolate accertate nell'esercizio o da quote vincolate del risultato di amministrazione	Fondo plur. vinc. al 31/12/2019 finanziato da entrate vincolate accertate nell'esercizio o da quote vincolate del risultato di amministrazione	Cancellazione di residui attivi vincolati o eliminazione del vincolo su quote del risultato di amministrazione (+) e cancellazione di residui passivi finanziati da risorse vincolate (-) (gestione dei residui):	Cancellazione nell'esercizio 2019 di impegni finanziati dal fondo pluriennale vincolato dopo l'approvazione del rendiconto dell'esercizio 2018 non reimpegnati nell'esercizio 2019	Risorse vincolate nel bilancio al 31/12/2019	Risorse vincolate nel risultato di amministrazione al 31/12/2019
		U1169121	POR 2014-2020. FONDO FESR. AZIONE 12.1 – RIGENERAZIONE URBANA SOSTENIBILE. CONTRIBUTI AGLI INVESTIMENTI A AMMINISTRAZIONI LOCALI. C OFINANZIAMENTO REGIONALE	143.918,82	0,00	0,00	0,00	0,00	0,00	0,00	0,00	143.918,82
		U1169338	POR 2014-2020. FONDO FESR. COFINANZIAMENTO REGIONALE. AZIONE 13.1 ASSISTENZA TECNICA. CONSULENZE	2.621,25	0,00	0,00	0,00	0,00	0,00	0,00	0,00	2.621,25
		U1169339	POR 2014-2020. FONDO FESR. ASSISTENZA TECNICA. RIMBORSI PER SPESE DI PERSONALE. COFINANZIAMENTO REGIONALE.	16.937,06	0,00	0,00	0,00	0,00	0,00	0,00	0,00	16.937,06
		U1169340	POR 2014-2020. COFINANZIAMENTO REGIONALE. AZIONE 13.1 ASSISTENZA TECNICA. INCARICHI PROFESSIONALI PER LA REALIZZAZIONE DI INVESTIMEN TI.	2.401.449,57	0,00	0,00	0,00	0,00	0,00	0,00	0,00	2.401.449,57
		U1169341	POR 2014-2020. FONDO FESR. COFINANZIAMENTO REGIONALE. AZIONE 13.1 ASSISTENZA TECNICA. SALARIO ACCESSORIO.	2.460.953,02	0,00	0,00	0,00	0,00	0,00	0,00	0,00	2.460.953,02
		U1169342	POR 2014-2020. FONDO FESR. COFINANZIAMENTO REGIONALE. AZIONE 13.1 ASSISTENZA TECNICA. ALTRE SPESE PER IL PERSONALE	160.628,17	0,00	0,00	0,00	0,00	0,00	0,00	0,00	160.628,17
		U1169343	POR 2014-2020. FONDO FESR. COFINANZIAMENTO REGIONALE. AZIONE 13.1 ASSISTENZA TECNICA. CONTRIBUTI SOCIALI EFFETTIVI A CARICO DELL'ENT E	737.234,20	0,00	0,00	0,00	0,00	0,00	0,00	0,00	737.234,20
		U1169344	POR 2014-2020. FONDO FESR. COFINANZIAMENTO REGIONALE. AZIONE 13.1 ASSISTENZA TECNICA. IRAP	217.405,34	0,00	0,00	0,00	0,00	0,00	0,00	0,00	217.405,34



Cap. di entrata	Descr.	Capitolo di spesa correlato	Descr.	Risorse vinc. nel risultato di amministrazione al 1/1/ 2019	Risorse vincolate applicate al bilancio dell'esercizio 2019	Entrate vincolate accertate nell'esercizio2019	Impegni eserc. 2019 finanziati da entrate vincolate accertate nell'esercizio o da quote vincolate del risultato di amministrazione	Fondo plur. vinc. al 31/12/2019 finanziato da entrate vincolate accertate nell'esercizio o da quote vincolate del risultato di amministrazione	Cancellazione di residui attivi vincolati o eliminazione del vincolo su quote del risultato di amministrazione (+) e cancellazione di residui passivi finanziati da risorse vincolate (-) (gestione dei residui):	Cancellazione nell'esercizio 2019 di impegni finanziati dal fondo pluriennale vincolato dopo l'approvazione del rendiconto dell'esercizio 2018 non reimpegnati nell'esercizio 2019	Risorse vincolate nel bilancio al 31/12/2019	Risorse vincolate nel risultato di amministrazione al 31/12/2019
		U1169345	POR 2014-2020. FONDO FESR. COFINANZIAMENTO REGIONALE. AZIONE 13.1 ASSISTENZA TECNICA. SPESE DI RAPPRESENTANZA, ORGANIZZAZIONE EVENTI , PUBBLICITA' E SERVIZI PER TRASFERTA	2.125.692,11	0,00	0,00	0,00	0,00	0,00	0,00	0,00	2.125.692,11
		U1169346	POR 2014-2020. FONDO FESR. COFINANZIAMENTO REGIONALE. AZIONE 13.1 ASSISTENZA TECNICA. HARDWARE	100.000,00	0,00	0,00	0,00	0,00	0,00	0,00	0,00	100.000,00
		U1169347	POR 2014-2020. FONDO FESR. COFINANZIAMENTO REGIONALE. AZIONE 13.1 ASSISTENZA TECNICA. SOFTWARE	192.381,67	0,00	0,00	0,00	0,00	0,00	0,00	0,00	192.381,67
		U1169349	POR 2014-2020. FONDO FESR. AZIONE 13.1 ASSISTENZA TECNICA. CONTRIBUTI AGLI INVESTIMENTI A IMPRESE CONTROLLATE. COFINANZIAMENTO REGIO NALE	1.012.358,34	0,00	0,00	0,00	0,00	0,00	0,00	0,00	1.012.358,34
E2032314	ASSEGNAZIONE DEL CONTRIBUTO NAZIONALE PER IL MIGLIORAMENTO QUALITATIVO DELLA PRODUZIONE DI OLIO DI OLIVA IN ATTUAZIONE DEL REG. CEE 528/99.	U0111103	SPESE PER L'ATTUAZIONE DEL REG. CE 528/99 IN MATERIA DI MIGLIORAMENTO QUALITATIVO DELL'OLIO DI OLIVA DA ASSEGNAZIONE DI CONTRIBUTO N AZIONALE.	132.387,00	0,00	0,00	0,00	0,00	132.387,00	0,00	0,00	0,00
E3061700	RIMBORSI DALL'AIMA PER AVVENUTO ESPLETAMENTO DI SERVIZI ISTRUTTORI PER L'ATTUAZIONE DEI REGOLAMENTI CEE NEL SETTORE ZOOTECNICO	U0114146	TRASFERIMENTI ALLE ASSOCIAZIONI PROVINCIALI ALLEVATORI ED ALLE ASSOCIAZIONI DEI PRODUTTORI E SPESE CONNESSE ALL'ESPLETAMENTO DEI SER VIZI ISTRUTTORI EFFETTUATI PER CONTO ED A SPESE DELL'AIMA PER L'ATTUAZIONE DEI REGOLAMENTI COMUNITARI NEL SETTORE ZOOTECNI	242.441,63	0,00	0,00	0,00	0,00	242.441,63	0,00	0,00	0,00
E2059905	TRASFERIMENTO FONDI COMUNITARI PER ATTUAZIONE PROGRAMMA LEADER II	U0181020	TRASFERIMENTI AI SOGGETTI ATTUATORI DEI FONDI PER REALIZZAZIONE INIZIATIVE PROGRAMMA LEADER II - QUOTA COMUNITARIA.	2.180.630,05	0,00	0,00	0,00	0,00	2.180.630,05	0,00	0,00	0,00
E2055315	TRASFERIMENTI STATALI DESTINATI AGLI INTERVENTI FINANZIARI PER L'ESERCIZIO DEI SERVIZI FERROVIARI E METROPOLITANI IN ATTUAZIONE DELL 'ART. 20 DEL D.L.VO 422/97 (ART. 4, COMMA 2/LETT.B, - L.R. 13/99)	U0552013	INTERVENTI PER GLI ESERCIZI DEI SERVIZI FERROVIARI E METROPOLITANI A COMPENSAZIONE DEI CONTRATTI DI SERVIZIO (ART. 20 D. L.VO 422/97 E ART.4 ,COMMA2 LETT.B, L.R. 18/02)	116.171,80	0,00	0,00	0,00	0,00	0,00	0,00	0,00	116.171,80

Cap. di entrata	Descr.	Capitolo di spesa correlato	Descr.	Risorse vinc. nel risultato di amministrazione al 1/1/ 2019	Risorse vincolate applicate al bilancio dell'esercizio 2019	Entrate vincolate accertate nell'esercizio2019	Impegni eserc. 2019 finanziati da entrate vincolate accertate nell'esercizio o da quote vincolate del risultato di amministrazione	Fondo plur. vinc. al 31/12/2019 finanziato da entrate vincolate accertate nell'esercizio o da quote vincolate del risultato di amministrazione	Cancellazione di residui attivi vincolati o eliminazione del vincolo su quote del risultato di amministrazione (+) e cancellazione di residui passivi finanziati da risorse vincolate (-) (gestione dei residui):	Cancellazione nell'esercizio 2019 di impegni finanziati dal fondo pluriennale vincolato dopo l'approvazione del rendiconto dell'esercizio 2018 non reimpegnati nell'esercizio 2019	Risorse vincolate nel bilancio al 31/12/2019	Risorse vincolate nel risultato di amministrazione al 31/12/2019
E2055312	ASSEGNAZIONE STATALE QUINDICENNALE PER I RIPIANI DEI DISAVANZI DI ESERCIZIO DEL TPRL NEL TRIENNIO 1994/96 (L.N.194/98)	U0552021	RIPIANI DEI DISAVANZI DEGLI ESERCIZI DEL TPRL NEL TRIENNIO 1994 - 1996. (L.S. N 194/1998).	4.324,82	0,00	0,00	0,00	0,00	0,00	0,00	0,00	4.324,82
E2032355	CONTRIBUTO A CARICO DEL BILANCIO DELLO STATO PER LA REALIZZAZIONE DEL PIANO REGIONALE DI PROTEZIONE DELL'AMBIENTE DI DECONTAMINAZIONE, DI SMALTIMENTO E DI BONIFICA, AI FINI DELLA DIFESA DAI PERICOLI DERIVANTI DALL'AMIANTO (D.P.C.M. DEL 16.11.1995)	U0611090	SPESE PER LA REALIZZAZIONE DEL PIANO REGIONALE DI PROTEZIONE DELL'AMBIENTE DI DECONTAMINAZIONE, DI SAMLTIMENTO E DI BONIFICA, AI FINI DELLA DIFESA DAI PERICOLI DERIVANTI DALL'AMIANTO (D.P.C.M. DEL 16/11/1995)	261.169,00	0,00	0,00	0,00	0,00	0,00	0,00	0,00	261.169,00
E2035731	F.S.N. -PARTE CORRENTE VINCOLATA- CORSI DI FORMAZIONE ED ASSISTENZA A.I.D.S.	U0761022	SPESE FINALIZZATE PER AIDS (CORSI DI FORMAZIONE E DI ASSISTENZA)	10,00	0,00	0,00	0,00	0,00	0,00	0,00	0,00	10,00
E2056175	SUPERAMENTO ISTITUTI PER MINORI - ATTUAZIONE DEL D.L. N. 249/2004	U0785030	SUPERAMENTO ISTITUTI PER MINORI ATTUAZIONE DEL D.L. N. 249/2004 ART.1 COMMA 5 E ART. 15 COMMA 2 LETT. D) DELLA L.R. 17/03.	49.611,70	0,00	0,00	0,00	0,00	-44.000,00	0,00	0,00	93.611,70
E2037268	ASSEGNAZIONE DAL DIPARTIMENTO GIUSTIZIA , LIBERTA' E SICUREZZA .	U0781085	SPESE PER CONFERENZE E SEMINARI, PUBBLICAZIONI E DISSEMINAZIONE, STAFF DI PROGETTO E COSTI GENERALI DI GESTIONE PER L'ATTUAZIONE DEL PROGETTO 'SERVICES FOR WOMEN VICTIMS OF VIOLENCE:ANALISYS OF TREND AND IMPACT EVOLUATION' - PROGRAMMA EUROPEO DAPHNE III	0,00	0,00	0,00	0,00	0,00	-6.947,61	0,00	0,00	6.947,61
E2050530	ASSEGNAZIONE FONDI DELLO STATO PER LA FORMAZIONE E L'ORIENTAMENTO PROFESSIONALE - POR 2000-2006	U1093301	COFINANZIAMENTO COMUNITARIO E STATALE PER L'ATTUAZIONE DELLA MISURA 3.1 ORGANIZZAZIONE DEL SISTEMA DEI SERVIZI PER L'IMPIEGO DEL P .O.R. 2000-2006. OBIETTIVO 1 - FSE.	3.650,22	0,00	0,00	0,00	0,00	0,00	0,00	0,00	3.650,22
E2050540	TRASFERIMENTI DIRETTI DALLA CEE (F.S.E.) PER LA FORMAZIONE E ORIENTAMENTO PROFESSIONALE- POR 2000-2006	U1093302	COFINANZIAMENTO COMUNITARIO E STATALE PER L'ATTUAZIONE DELLA MISURA 3.2 INSERIMENTO E REINSERIMENTO NEL MERCATO DEL LAVORO DI GIOVA NI E ADULTI SECONDO UN APPROCCIO PREVENTIVO DEL POR 2000-2006.OBIETTIVO 1-FSE	57.091,50	0,00	0,00	0,00	0,00	57.091,50	0,00	0,00	0,00
		U1093303	COFINANZIAMENTO COMUNITARIO E STATALE PER L'ATTUAZIONE DELLA MISURA 3.3 INSERIMENTO E REINSERIMENTO LAVORATIVO DI DISOCCUPATI DI LU NGA DURATA DEL P.O.R. 2000-2006. OBIETTIVO 1 - FSE.	13.333,21	0,00	0,00	0,00	0,00	13.333,21	0,00	0,00	0,00

REGIONE PUGLIA SEZIONE BILANCIO E RAGIONERIA

Cap. di entrata	Descr.	Capitolo di spesa correlato	Descr.	Risorse vinc. nel risultato di amministrazione al 1/1/ 2019	Risorse vincolate applicate al bilancio dell'esercizio 2019	Entrate vincolate accertate nell'esercizio2019	Impegni eserc. 2019 finanziati da entrate vincolate accertate nell'esercizio o da quote vincolate del risultato di amministrazione	Fondo plur. vinc. al 31/12/2019 finanziato da entrate vincolate accertate nell'esercizio o da quote vincolate del risultato di amministrazione	Cancellazione di residui attivi vincolati o eliminazione del vincolo su quote del risultato di amministrazione (+) e cancellazione di residui passivi finanziati da risorse vincolate (-) (gestione dei residui):	Cancellazione nell'esercizio 2019 di impegni finanziati dal fondo pluriennale vincolato dopo l'approvazione del rendiconto dell'esercizio 2018 non reimpegnati nell'esercizio 2019	Risorse vincolate nel bilancio al 31/12/2019	Risorse vincolate nel risultato di amministrazione al 31/12/2019
		U1093304	COFINANZIAMENTO COMUNITARIO E STATALE PER L'ATTUAZIONE DELLA MISURA 3.4 INSERIMENTO E REINSERIMENTO LAVORATIVO DI GRUPPI SVANTAGGIA TI DEL P.O.R. 2000-2006. OBIETTIVO 1 - FSE.	12.255,26	0,00	0,00	0,00	0,00	12.255,26	0,00	0,00	0,00
		U1093306	COFINANZIAMENTO COMUNITARIO E STATALE PER L'ATTUAZIONE DELLA MISURA 3.6 PREVENZIONE DELLA DISPERSIONE SCOLASTICA E FORMATIVA DEL P .O.R. 2000-2006. OBIETTIVO 1 - FSE.	109,72	0,00	0,00	0,00	0,00	109,72	0,00	0,00	0,00
		U1093307	COFINANZIAMENTO COMUNITARIO E STATALE PER L'ATTUAZIONE DELLA MISURA 3.7 FORMAZIONE SUPERIORE DEL P.O.R. 2000-2006. OBIETTIVO 1 - F SE.	4.127,37	0,00	0,00	0,00	0,00	4.127,37	0,00	0,00	0,00
		U1093308	COFINANZIAMENTO COMUNITARIO E STATALE PER L'ATTUAZIONE DELLA MISURA 3.8 FORMAZIONE PERMANENTE DEL P.O.R. 2000-2006. OBIETTIVO 1 - FSE.	1.002,89	0,00	0,00	0,00	0,00	1.002,89	0,00	0,00	0,00
		U1093309	COFINANZIAMENTO COMUNITARIO E STATALE PER L'ATTUAZIONE DELLA MISURA 3.9 SVILUPPO DELLA COMPETITIVITA' DELLE IMPRESE E FORMAZIONE CO NTINUA , CON PRIORITA' ALLE PMI DEL P.O.R. 2000-2006. OBIETTIVO 1 - FSE.	3.647,78	0,00	0,00	0,00	0,00	3.647,78	0,00	0,00	0,00
		U1093420	COFINANZIAMENTO COMUNITARIO E STATALE PER L'ATTUAZIONE DELLA MISURA 4.20 AZIONI PER LE RISORSE UMANE (SETTORI SISTEMI INDUSTRIALI, AGRICOLTURA, TURISMO E COMMERCIO) DEL P.O.R. 2000-2006. OBIETTIVO 1 - FSE.	5.587,55	0,00	0,00	0,00	0,00	5.587,55	0,00	0,00	0,00
		U1093310	COFINANZIAMENTO COMUNITARIO E STATALE PER L'ATTUAZIONE DELLA MISURA 3.10 POTENZIAMENTO E SVILUPPO DEI PROFILI PROFESSIONALI NELLA P UBBLICA AMMINISTRAZIONE DEL P.O.R. 2000-2006. OBIETTIVO 1 - FSE.	30,80	0,00	0,00	0,00	0,00	30,80	0,00	0,00	0,00
		U1093203	COFINANZIAMENTO COMUNITARIO E STATALE PER L'ATTUAZIONE DELLA MISURA 2.3 FORMAZIONE E SOSTEGNO ALLA IMPRENDITORIALITA' NEI SETTORI I NTERESSATI ALL'ASSE DEL P.O.R. 2000-2006. OBIETTIVO 1 - FSE.	4.108,82	0,00	0,00	0,00	0,00	4.108,82	0,00	0,00	0,00

REGIONE PUGLIA SEZIONE BILANCIO E RAGIONERIA

Cap. di entrata	Descr.	Capitolo di spesa correlato	Descr.	Risorse vinc. nel risultato di amministrazione al 1/1/ 2019	Risorse vincolate applicate al bilancio dell'esercizio 2019	Entrate vincolate accertate nell'esercizio2019	Impegni eserc. 2019 finanziati da entrate vincolate accertate nell'esercizio o da quote vincolate del risultato di amministrazione	Fondo plur. vinc. al 31/12/2019 finanziato da entrate vincolate accertate nell'esercizio o da quote vincolate del risultato di amministrazione	Cancellazione di residui attivi vincolati o eliminazione del vincolo su quote del risultato di amministrazione (+) e cancellazione di residui passivi finanziati da risorse vincolate (-) (gestione dei residui):	Cancellazione nell'esercizio 2019 di impegni finanziati dal fondo pluriennale vincolato dopo l'approvazione del rendiconto dell'esercizio 2018 non reimpegnati nell'esercizio 2019	Risorse vincolate nel bilancio al 31/12/2019	Risorse vincolate nel risultato di amministrazione al 31/12/2019
		U1093110	COFINANZIAMENTO COMUNITARIO E STATALE PER L'ATTUAZIONE DELLA MISURA 1.10 FORMAZIONE E SOSTEGNO ALLA IMPRENDITORIALITA' NEI SETTORI INTERESSATI ALL'ASSE DEL P.O.R. 2000-2006. OBIETTIVO 1 - FSE.	4.100,94	0,00	0,00	0,00	0,00	4.100,94	0,00	0,00	0,00
		U1093604	COFINANZIAMENTO COMUNITARIO E STATALE PER L'ATTUAZIONE DELLA MISURA 6.4 RISORSE UMANE E SOCIETA' DELL'INFORMAZIONE DEL P.O.R. 2000 -2006. OBIETTIVO 1 - FSE.	6.103,85	0,00	0,00	0,00	0,00	6.103,85	0,00	0,00	0,00
		U1093314	COFINANZIAMENTO COMUNITARIO E STATALE PER L'ATTUAZIONE DELLA MISURA 3.14 PROMOZIONE DELLA PARTECIPAZIONE FEMMINILE AL MERCATO DEL L AVORO DEL P.O.R. 2000-2006. OBIETTIVO 1 - FSE.	10.089,39	0,00	0,00	0,00	0,00	10.089,39	0,00	0,00	0,00
		U1093503	COFINANZIAMENTO COMUNITARIO E STATALE PER L'ATTUAZIONE DELLA MISURA 5.3 AZIONI FORMATIVE E PICCOLI SUSSIDI DEL P.O.R. 2000-2006. O BIETTIVO 1 - FSE.	27.646,25	0,00	0,00	0,00	0,00	27.646,25	0,00	0,00	0,00
E2053466	ASSEGNAZIONE STATALE PER COFINANZIAMENTO SOTTOPROGRAMMI FESR PER ATTUAZIONE P.O.P. 1994-1999. OBIETTIVI 1 II TRIENNIO 1997-1999 DELI BERA CIPE DEL 13/04/1994.	U0684210	SPESE COMUNITARIE E STATALI PER L'ATTUAZIONE DEL SOTTOPROGRAMMA N. 7 INFRASTRUTTURA DI SUPPORTO ALLE ATTIVITA' ECONOMICHE DEL P.O .P 1994-1999. SECONDO TRIENNIO 1997-1999 OBIETTIVO 1 FESR.	214.958,05	0,00	0,00	0,00	0,00	0,00	0,00	0,00	214.958,05
E2032360	DELIBERA CIPE N. 52/1999 - RISORSE PER OPERE DI COMPLETAMENTO AI SENSI DEL PUNTO 2.2 DELLA DELIBERA CIPE N. 70/1998.	U1082030	DELIBERA CIPE N. 52/1999 - SPESE PER OPERE DI COMPLETAMENTO AI SENSI DEL PUNTO 2.2 DELLA DELIBERA CIPE N. 70/1998.	1.451.799,34	0,00	0,00	0,00	0,00	-2.582.284,50	0,00	0,00	4.034.083,84
E2032351	FONDO UNICO REGIONALE ART. 19 COMMA 6 D.LVO N. 112/98	U0211010	CREDITO DI IMPOSTA PER RICERCA E INNOVAZIONE IMPRESE INDUSTRIALI - L. 140/97 ART. 13.	446.405,50	0,00	0,00	0,00	0,00	0,00	0,00	0,00	446.405,50
		U0211030	CONSORZI IMPORT-EXPORT - L.83/89	3.895.670,39	0,00	0,00	0,00	0,00	0,00	0,00	0,00	3.895.670,39

REGIONE PUGLIA SEZIONE BILANCIO E RAGIONERIA

Cap. di entrata	Descr.	Capitolo di spesa correlato	Descr.	Risorse vinc. nel risultato di amministrazione al 1/1/ 2019	Risorse vincolate applicate al bilancio dell'esercizio 2019	Entrate vincolate accertate nell'esercizio2019	Impegni eserc. 2019 finanziati da entrate vincolate accertate nell'esercizio o da quote vincolate del risultato di amministrazione	Fondo plur. vinc. al 31/12/2019 finanziato da entrate vincolate accertate nell'esercizio o da quote vincolate del risultato di amministrazione	Cancellazione di residui attivi vincolati o eliminazione del vincolo su quote del risultato di amministrazione (+) e cancellazione di residui passivi finanziati da risorse vincolate (-) (gestione dei residui):	Cancellazione nell'esercizio 2019 di impegni finanziati dal fondo pluriennale vincolato dopo l'approvazione del rendiconto dell'esercizio 2018 non reimpegnati nell'esercizio 2019	Risorse vincolate nel bilancio al 31/12/2019	Risorse vincolate nel risultato di amministrazione al 31/12/2019
		U0211040	CONTRIBUTI FINANZIARI AI CONSORZI AGRO-ALIMENTARI E TURISTICO-ALBERGHIERO - L. 394/81.	4.134.435,06	0,00	0,00	0,00	0,00	0,00	0,00	0,00	4.134.435,06
		U0211050	FONDO UNICO REGIONALE - FINANZIAMENTO INTERVENTI AGEVOLATI IN MATERIA DI RICERCA E COMPETITTIVITA' - L.R. N. 10/2004	2.155.745,33	0,00	0,00	0,00	0,00	0,00	0,00	0,00	2.155.745,33
		U0211060	FONDO DI ROTAZIONE PER LA PROMOZIONE E LO SVILUPPO NELLA COOPERAZIONE.	3.147.543,58	0,00	0,00	0,00	0,00	0,00	0,00	0,00	3.147.543,58
		U0211070	AGEVOLAZIONE IN FORMA AUTOMATICA PER LA REALIZZAZIONE DI INVESTIMENTI EFFETTUATI DA IMPRESE INDUSTRIALI NELLE AREE DEPRESSE - L. 341 /95 ART. 1.	6.585,07	0,00	0,00	0,00	0,00	0,00	0,00	0,00	6.585,07
		U0211085	SPESE PER IL FINANZIAMENTO DEGLI INTERVENTI AGEVOLATI NEI SETTORI ARTIGIANATO E P.M.I. DI CUI ALL L.R. 10/2004. COFINANZIAMENTO REGI ONALE ASSE I E VI P.O. FESR 2007-2013.	29.263.555,69	0,00	0,00	0,00	0,00	0,00	0,00	0,00	29.263.555,69
		U0211095	SPESE PER LA LIQUIDAZIONE DELLE COMMISSIONI AGLI ISTITUTI DI CREDITO CONVENZIONATI - MEDIOCREDITO CENTRALE SPA E ARTIGIANCASSA SPA - PER IL SERVIZIO DI GESTIONE DEI FONDI PUBBLICI - D. L.VO 112/98 ART. 19 COMMA 12.	6.184.251,11	32.462,91	620,85	22.279,35	0,00	0,00	0,00	10.804,41	6.162.592,61
		U0215000	SOSTEGNO INVESTIMENTI PRODUTTIVI CON CONTRIBUTI ALLE IMPRESE ARTIGIANE - L. 949/52, L. 240/1981.	113.414,44	0,00	0,00	0,00	0,00	0,00	0,00	0,00	113.414,44
		U0215010	SPESE PER IL FINANZIAMENTO DEGLI INTERVENTI AGEVOLATI NEL SETTORE INDUSTRIA E INDUSTRIA ENERGETICA DI CUI ALLA L.R. 10/2004. COFINAN ZIAMENTO REGIONALE ASSE VI P.O. FESR 2007-2013.	2.911.503,21	0,00	0,00	0,00	0,00	0,00	0,00	0,00	2.911.503,21

REGIONE PUGLIA SEZIONE BILANCIO E RAGIONERIA

Cap. di entrata	Descr.	Capitolo di spesa correlato	Descr.	Risorse vinc. nel risultato di amministrazione al 1/1/ 2019	Risorse vincolate applicate al bilancio dell'esercizio 2019	Entrate vincolate accertate nell'esercizio2019	Impegni eserc. 2019 finanziati da entrate vincolate accertate nell'esercizio o da quote vincolate del risultato di amministrazione	Fondo plur. vinc. al 31/12/2019 finanziato da entrate vincolate accertate nell'esercizio o da quote vincolate del risultato di amministrazione	Cancellazione di residui attivi vincolati o eliminazione del vincolo su quote del risultato di amministrazione (+) e cancellazione di residui passivi finanziati da risorse vincolate (-) (gestione dei residui):	Cancellazione nell'esercizio 2019 di impegni finanziati dal fondo pluriennale vincolato dopo l'approvazione del rendiconto dell'esercizio 2018 non reimpegnati nell'esercizio 2019	Risorse vincolate nel bilancio al 31/12/2019	Risorse vincolate nel risultato di amministrazione al 31/12/2019
		U0215015	SPESE PER IL SERVIZIO DI GESTIONE DEGLI INTERVENTI AGEVOLATI DI CUI ALLA L.R. 10/2004.	16.096.412,19	0,00	0,00	0,00	0,00	0,00	0,00	0,00	16.096.412,19
		U0215045	CONTRIBUTI IN CONTO CAPITALE A CONSORZI PER INNOVAZIONE E SVILUPPO PICCOLE IMPRESE L.317/91 ART. 17 E D.LVO 112/98	5.823.298,87	0,00	0,00	0,00	0,00	0,00	0,00	0,00	5.823.298,87
		U0241010	SPESE PER IL FUNZIONAMENTO E LA GESTIONE DELLO SPORTELLO UNICO REGIONALE PER LE ATTIVITA' ESTRATTIVE - CATASTO CAVE E OSSERVATORIO AT TIVITA' ESTRATTIVE- DI CUI ALLE LL.RR. 21/2004 E 3719/85 E S.M.I.	49.764,64	0,00	0,00	0,00	0,00	0,00	0,00	0,00	49.764,64
		U0241015	CONTRIBUTI AI CONSORZI PER LA FORMAZIONE DEI PIANI DI BACINO.	50.000,00	0,00	0,00	0,00	0,00	0,00	0,00	0,00	50.000,00
		U0311025	DECRETO DEL MINISTERO ATTIVITA' PRODUTTIVE DEL 18/06/04 PAGAMENTO 20% PER I PROGETTI INTERREGIONALI L.135/2001	273.838,80	0,00	0,00	0,00	0,00	0,00	0,00	0,00	273.838,80
		U0311050	SPESE PER IL SERVIZIO DI GESTIONE DEGLI INTERVENTI AGEVOLATI NEL SETTORE TURISMO.	311.393,42	0,00	0,00	0,00	0,00	0,00	0,00	0,00	311.393,42
		U0353000	CREDITO D'IMPOSTA PER INVESTIMENTI IMPRESE COMMERCIALI - L. 449/97 ART. 11.	63.121,69	0,00	0,00	0,00	0,00	0,00	0,00	0,00	63.121,69
		U0353020	SOSTEGNOAD INTERVENTI DI MODERNIZZAZIONE ATTUATI DA PARTE DI IMPRESE OPERANTI NEL SETTORE COMMERCIO NELLE AREE DEPRESSE - L.341/95 ART. 9	10.047.036,65	0,00	0,00	0,00	0,00	0,00	0,00	0,00	10.047.036,65



Cap. di entrata	Descr.	Capitolo di spesa correlato	Descr.	Risorse vinc. nel risultato di amministrazione al 1/1/ 2019	Risorse vincolate applicate al bilancio dell'esercizio 2019	Entrate vincolate accertate nell'esercizio2019	Impegni eserc. 2019 finanziati da entrate vincolate accertate nell'esercizio o da quote vincolate del risultato di amministrazione	Fondo plur. vinc. al 31/12/2019 finanziato da entrate vincolate accertate nell'esercizio o da quote vincolate del risultato di amministrazione	Cancellazione di residui attivi vincolati o eliminazione del vincolo su quote del risultato di amministrazione (+) e cancellazione di residui passivi finanziati da risorse vincolate (-) (gestione dei residui):	Cancellazione nell'esercizio 2019 di impegni finanziati dal fondo pluriennale vincolato dopo l'approvazione del rendiconto dell'esercizio 2018 non reimpegnati nell'esercizio 2019	Risorse vincolate nel bilancio al 31/12/2019	Risorse vincolate nel risultato di amministrazione al 31/12/2019
		U0353025	ATTIVITA' DI SUPPORTO E SOSTEGNO ALLE IMPRESE DEL SETTORE COMMERCIO PER LO SVILUPPO DELLA COMPETITIVITA' DELL'INNOVAZIONE E DELL'INT ERNAZIONALIZZAZIONE. L.R. 10/2004.	622.389,33	0,00	0,00	0,00	0,00	0,00	0,00	0,00	622.389,33
		U0353070	SPESE PER LA GESTIONE DEGLI INTERVENTI AGEVOLATI NEL SETTORE COMMERCIO. ART.5, COMMA 2, L.R. 10/2004 E ART. 47, L.R. 10/2009.	1.695.542,68	1.830,00	0,00	0,00	0,00	0,00	0,00	1.830,00	1.695.542,68
		U0636040	SPESA RELATIVA ALLA GESTIONE DELLA L.R. N.37/85 E D.L.VO N. 624/96.	297.235,18	0,00	0,00	0,00	0,00	-20,40	0,00	0,00	297.255,58
		U0636041	SPESA RELATIVA ALLA GESTIONE DELLA L.R. N.37/85 E D.L.VO N. 624/96. - TRASFERIMENTI AMMINISTRAZIONI CENTRALI	1.112,53	0,00	0,00	0,00	0,00	0,00	0,00	0,00	1.112,53
		U0636042	SPESA RELATIVA ALLA GESTIONE DELLA L.R. N.37/85 E D.L.VO N. 624/96. - RAPPRESENTANZE, ORGANIZZAZIONE EVENTI, PUBBLICITA' E SERVIZI PE R TRASFERTA	497,83	0,00	0,00	0,00	0,00	0,00	0,00	0,00	497,83
		U1081030	SPESE PER LE COMMISSIONI AI SOGGETTI DI CUI AL COMMA 3, ART. 11 DELLA L.R. 24/2000, PER IL SERVIZIO DI GESTIONE DEGLI INTERVENTI AGE VOLATI NEI SETTORI DI CUI ALLA L.R. 10/2004.	6.525.738,70	0,00	0,00	0,00	0,00	0,00	0,00	0,00	6.525.738,70
E2053432	COFINANZIAMENTO UE - FESR PER L'ATTUAZIONE DEL P.O.R. 2000-2006. OBIETTIVO 1 DECISIONE DELLA COMMISSIONE UE C(2000) 2349 DEL 08.08.2000 (REG.CEE N.1260/99)	U0285000	COFINANZIAMENTO COMUNITARIO E STATALE PER L'ATTUAZIONE DEL P.O.R. DELLA MISURA 4.1 AIUTO AL SISTEMA INDISTRIALE (PMI E ARTIGIAMATO). OBIETTIVO 1. - FESR.	27.596,36	0,00	0,00	0,00	0,00	0,00	0,00	0,00	27.596,36
E2053462	COFINANZIAMENTO DELLO STATO PER L'ATTUAZIONE DEL P.O.R. 2000-2006. OBIETTIVO 1. DELIEBERA CIPE N.60/2000 DEL 22.06.2000	U0503012	RISORSE LIBERATE DEL POR PUGLIA 2000-2006. OBIETTIVO 1 - FESR. MISURA 2.1 VALORIZZAZIONE E TUTELA DEL PATRIMONIO CULTURALE PUBBLICO E MIGLIORAMENTO DELL'OFFERTA E DELLA QUALITÀ DEI SERVIZI CULTURALI. BENI IMMOBILI DI VALORE CULTURALI, STORICO E ARTISTICO	0,00	500.000,00	0,00	0,00	0,00	-500.000,00	0,00	500.000,00	500.000,00

REGIONE PUGLIA SEZIONE BILANCIO E RAGIONERIA

Cap. di entrata	Descr.	Capitolo di spesa correlato	Descr.	Risorse vinc. nel risultato di amministrazione al 1/1/ 2019	Risorse vincolate applicate al bilancio dell'esercizio 2019	Entrate vincolate accertate nell'esercizio2019	Impegni eserc. 2019 finanziati da entrate vincolate accertate nell'esercizio o da quote vincolate del risultato di amministrazione	Fondo plur. vinc. al 31/12/2019 finanziato da entrate vincolate accertate nell'esercizio o da quote vincolate del risultato di amministrazione	Cancellazione di residui attivi vincolati o eliminazione del vincolo su quote del risultato di amministrazione (+) e cancellazione di residui passivi finanziati da risorse vincolate (-) (gestione dei residui):	Cancellazione nell'esercizio 2019 di impegni finanziati dal fondo pluriennale vincolato dopo l'approvazione del rendiconto dell'esercizio 2018 non reimpegnati nell'esercizio 2019	Risorse vincolate nel bilancio al 31/12/2019	Risorse vincolate nel risultato di amministrazione al 31/12/2019
		U0702004	RISORSE LIBERATE DEL P.O.R. 2000-2006. OBIETTIVO 1 - FESR. MISURA 4.15 ATTIVITA' DI PROMOZIONE FINALIZZATA ALL'ALLARGAMENTO DELL'OFFERTA TURISTICA. TRASFERIMENTI CORRENTI A AMMINISTRAZIONI LOCALI.	0,00	1.000.000,00	0,00	1.000.000,00	0,00	-1.000.000,00	0,00	0,00	0,00
		U1091101	COFINANZIAMENTO COMUNITARIO E STATALE PER L'ATTUAZIONE DELLA MISURA 1.1 INTERVENTI DI ADEGUAMENTO E COMPLETAMENTO DEGLI SCHEMI IDRICI E DELLE RELATIVE RETI INFRASTRUTTURALI DEL P.O.R. 2000-2006. OBIETTIVO 1 - FESR.	143.185.181,44	0,00	0,00	0,00	0,00	648.063,84	0,00	0,00	142.537.117,60
		U1091103	COFINANZIAMENTO COMUNITARIO E STATALE PER L'ATTUAZIONE DELLA MISURA 1.3 INTERVENTI PER LA DIFESA DEL SUOLO DEL P.O.R. 2000-2006. O BIETTIVO 1 - FESR.	948.042,64	0,00	0,00	0,00	0,00	0,00	0,00	0,00	948.042,64
		U1091105	COFINANZIAMENTO COMUNITARIO E STATALE PER L'ATTUAZIONE DELLA MISURA 1.5 SISTEMA INFORMATIVO AMBIENTALE DEL P.O.R. 2000-2006. OBIETT IVO 1 - FESR.	1.034.577,29	0,00	0,00	0,00	0,00	0,00	0,00	0,00	1.034.577,29
		U1091106	COFINANZIAMENTO COMUNITARIO E STATALE PER L'ATTUAZIONE DELLA MISURA 1.6 SALVAGUARDIA E VALORIZZAZIONE DEI BENI NATURALI E AMBIENTALI DEL P.O.R. 2000-2006. OBIETTIVO 1 - FESR.	4.092.667,81	0,00	0,00	0,00	0,00	0,00	0,00	0,00	4.092.667,81
		U1091108	COFINANZIAMENTO COMUNITARIO E STATALE PER L'ATTUAZIONE DELLA MISURA 1.8 MIGLIORAMENTO DEL SISTEMA DI GESTIONE DEI RIFIUTI E BONIFIC A DEI SITI INQUINATI DEL P.O.R. 2000-2006. OBIETTIVO 1 - FESR.	2.426.816,08	0,00	0,00	0,00	0,00	-2.219.602,15	0,00	0,00	4.646.418,23
		U1091109	COFINANZIAMENTO COMUNITARIO E STATALE PER L'ATTUAZIONE DELLA MISURA 1.9 INCENTIVI PER LA PRODUZIONE DI ENERGIA DA FONTI RINNOVABILI DEL P.O.R. 2000-2006. OBIETTIVO 1 - FESR.	6.384.526,68	0,00	0,00	0,00	0,00	1.350.000,00	0,00	0,00	5.034.526,68
		U1091201	COFINANZIAMENTO COMUNITARIO E STATALE PER L'ATTUAZIONE DELLA MISURA 2.1 VALORIZZAZIONE E TUTELA DEL PATRIMONIO CULTURALE PUBBLICO E MIGLIORAMENTO DELL'OFFERTA E DELLA QUALITA' DEI SERVIZI CULTURALI DEL P.O.R. 2000-2006. OBIETTIVO 1 - FESR.	5.425.661,18	0,00	0,00	0,00	0,00	0,00	0,00	0,00	5.425.661,18

REGIONE PUGLIA SEZIONE BILANCIO E RAGIONERIA

Cap. di entrata	Descr.	Capitolo di spesa correlato	Descr.	Risorse vinc. nel risultato di amministrazione al 1/1/ 2019	Risorse vincolate applicate al bilancio dell'esercizio 2019	Entrate vincolate accertate nell'esercizio2019	Impegni eserc. 2019 finanziati da entrate vincolate accertate nell'esercizio o da quote vincolate del risultato di amministrazione	Fondo plur. vinc. al 31/12/2019 finanziato da entrate vincolate accertate nell'esercizio o da quote vincolate del risultato di amministrazione	Cancellazione di residui attivi vincolati o eliminazione del vincolo su quote del risultato di amministrazione (+) e cancellazione di residui passivi finanziati da risorse vincolate (-) (gestione dei residui):	Cancellazione nell'esercizio 2019 di impegni finanziati dal fondo pluriennale vincolato dopo l'approvazione del rendiconto dell'esercizio 2018 non reimpegnati nell'esercizio 2019	Risorse vincolate nel bilancio al 31/12/2019	Risorse vincolate nel risultato di amministrazione al 31/12/2019
		U1091313	COFINANZIAMENTO COMUNITARIO E STATALE PER L'ATTUAZIONE DELLA MISURA 3.13 RICERCA E SVILUPPO TECNOLOGICO DEL P.O.R. 2000-2006. OBIE TTIVO 1 - FESR.	27.373.731,41	0,00	0,00	0,00	0,00	0,00	0,00	0,00	27.373.731,41
		U1091401	COFINANZIAMENTO COMUNITARIO E STATALE PER L'ATTUAZIONE DELLA MISURA 4.1 AIUTI AL SISTEMA INDUSTRIALE (PMI E ARTIGIANATO) DEL P.O.R. 2000-2006. OBIETTIVO 1 - FESR.	25.169.297,64	0,00	0,00	0,00	0,00	0,00	0,00	0,00	25.169.297,64
		U1091402	COFINANZIAMENTO COMUNITARIO E STATALE PER L'ATTUAZIONE DELLA MISURA 4.2 INTERVENTI DI COMPLETAMENTO E MIGLIORAMENTO DELLE INFRASTRU TTURE DI SUPPORTO E QUALIFICAZIONE DEI BACINI LOGISTICI DEI SISTEMI PRODUTTIVI LOCALI DEL P.O.R. 2000-2006. FESR OBIETTI	2.419.360,89	0,00	0,00	0,00	0,00	0,00	0,00	0,00	2.419.360,89
		U1091414	COFINANZIAMENTO COMUNITARIO E STATALE PER L'ATTUAZIONE DELLA MISURA 4.14 SUPPORTO ALLA COMPETITIVITA' E ALL'INNOVAZIONE DELLE IMPRE SE E DEI SISTEMI DI IMPRESE TURISTICHE DEL P.O.R. 2000-2006. OBIETTIVO 1 - FESR.	14.190.950,39	0,00	0,00	0,00	0,00	1.000.000,00	0,00	0,00	13.190.950,39
		U1091415	COFINANZIAMENTO COMUNITARIO E STATALE PER L'ATTUAZIONE DELLA MISURA 4.15 ATTIVITA' DI PROMOZIONE FINALIZZATA ALL'ALLARGAMENTO DELL' OFFERTA TURISTICA DEL P.O.R. 2000-2006. OBIETTIVO 1 - FESR.	492.912,90	0,00	0,00	0,00	0,00	0,00	0,00	0,00	492.912,90
		U1091416	COFINANZIAMENTO COMUNITARIO E STATALE PER L'ATTUAZIONE DELLA MISURA 4.16 INTERVENTI DI POTENZIAMENTO DELLE INFRASTRUTTURE SPECIFICH E DI SUPPORTO AL SETTORE TURISTICO DEL P.O.R. 2000-2006. OBIETTIVO 1 - FESR.	1.050.888,45	0,00	0,00	0,00	0,00	0,00	0,00	0,00	1.050.888,45
		U1091417	COFINANZIAMENTO COMUNITARIO E STATALE PER L'ATTUAZIONE DELLA MISURA 4.17 AIUTI AL COMMERCIO DEL P.O.R. 2000-2006. OBIETTIVO 1 - FE SR.	4.486.277,50	0,00	0,00	0,00	0,00	0,00	0,00	0,00	4.486.277,50
		U1091418	COFINANZIAMENTO COMUNITARIO E STATALE PER L'ATTUAZIONE DELLA MISURA 4.18 CONTRATTI DI PROGRAMMA (SETTORE DI INTERVENTO SISTEMI INDUSTRIALI) DEL P.O.R. 2000-2006. OBIETTIVO 1 - FESR.	10.253.488,55	0,00	0,00	0,00	0,00	0,00	0,00	0,00	10.253.488,55

REGIONE PUGLIA SEZIONE BILANCIO E RAGIONERIA

Cap. di entrata	Descr.	Capitolo di spesa correlato	Descr.	Risorse vinc. nel risultato di amministrazione al 1/1/ 2019	Risorse vincolate applicate al bilancio dell'esercizio 2019	Entrate vincolate accertate nell'esercizio2019	Impegni eserc. 2019 finanziati da entrate vincolate accertate nell'esercizio o da quote vincolate del risultato di amministrazione	Fondo plur. vinc. al 31/12/2019 finanziato da entrate vincolate accertate nell'esercizio o da quote vincolate del risultato di amministrazione	Cancellazione di residui attivi vincolati o eliminazione del vincolo su quote del risultato di amministrazione (+) e cancellazione di residui passivi finanziati da risorse vincolate (-) (gestione dei residui):	Cancellazione nell'esercizio 2019 di impegni finanziati dal fondo pluriennale vincolato dopo l'approvazione del rendiconto dell'esercizio 2018 non reimpegnati nell'esercizio 2019	Risorse vincolate nel bilancio al 31/12/2019	Risorse vincolate nel risultato di amministrazione al 31/12/2019
		U1091419	COFINANZIAMENTO COMUNITARIO E STATALE PER L'ATTUAZIONE DELLA MISURA 4.19 INTERVENTI PER LA CAPITALIZZAZIONE ED IL CONSOLIDAMENTO FI NANZIARIO DEL SISTEMA DELLE PMI DEI SETTORI ARTIGIANATO, TURISMO E COMMERCIO DEL P.O.R. 2000-2006. OBIETTIVO 1 - FESR.	185.423,15	0,00	0,00	0,00	0,00	0,00	0,00	0,00	185.423,15
		U1091501	COFINANZIAMENTO COMUNITARIO E STATALE PER L'ATTUAZIONE DELLA MISURA 5.1 RECUPERO E RIQUALIFICAZIONE DEI SISTEMI URBANI DEL P.O.R. 2000-2006. OBIETTIVO 1 - FESR.	3.643.193,21	0,00	0,00	0,00	0,00	0,00	0,00	0,00	3.643.193,21
		U1091502	COFINANZIAMENTO COMUNITARIO E STATALE PER L'ATTUAZIONE DELLA MISURA 5.2 SERVIZI PER IL MIGLIORAMENTO DELLA QUALITA' DELL'AMBIENTE N ELLE AREE URBANE DEL P.O.R. 2000-2006. OBIETTIVO 1 - FESR.	1.586.701,31	0,00	0,00	0,00	0,00	-2.361.430,35	0,00	0,00	3.948.131,66
		U1091601	COFINANZIAMENTO COMUNITARIO E STATALE PER L'ATTUAZIONE DELLA MISURA 6.1 ADEGUAMENTO E MIGLIORAMENTO DELLE RETI DI TRASPORTO DEL P. O.R. 2000-2006. OBIETTIVO 1 - FESR.	2.677.393,52	0,00	0,00	0,00	0,00	0,00	0,00	0,00	2.677.393,52
		U1091602	COFINANZIAMENTO COMUNITARIO E STATALE PER L'ATTUAZIONE DELLA MISURA 6.2 SOCIETA' DELL'INFORMAZIONE DEL P.O.R. 2000-2006. OBIETTIVO 1 - FESR.	4.313.363,10	0,00	0,00	0,00	0,00	0,00	0,00	0,00	4.313.363,10
		U1091603	COFINANZIAMENTO COMUNITARIO E STATALE PER L'ATTUAZIONE DELLA MISURA 6.3 SOSTEGNO ALL'INNOVAZIONE DEGLI ENTI LOCALI DEL P.O.R. 2000 -2006. OBIETTIVO 1 - FESR.	298.352,86	0,00	0,00	0,00	0,00	-211.955,50	0,00	0,00	510.308,36
		U1091605	COFINANZIAMENTO COMUNITARIO E STATALE PER L'ATTUAZIONE DELLA MISURA 6.5 INIZIATIVE PER LA LEGALITA' E SICUREZZA DEL POR 2000-2006 OBIETTIVO 1 FESR	567.188,93	0,00	0,00	0,00	0,00	0,00	0,00	0,00	567.188,93
		U1091616	COFINANZIAMENTO COMUNITARIO E STATALE PER L'ATTUAZIONE DELLA MISURA 6.1 ADEGUAMENTO E MIGLIORAMENTO DELLE RETI DI TRASPORTO DEL P.O. R. 2000-2006. OBIETTIVO 1 - FESR. CONTRIBUTI AGLI INVESTIMENTI DELLE AMMINISTRAZIONI LOCALI	25.944,36	0,00	0,00	0,00	0,00	0,00	0,00	0,00	25.944,36

REGIONE PUGLIA SEZIONE BILANCIO E RAGIONERIA

Cap. di entrata	Descr.	Capitolo di spesa correlato	Descr.	Risorse vinc. nel risultato di amministrazione al 1/1/ 2019	Risorse vincolate applicate al bilancio dell'esercizio 2019	Entrate vincolate accertate nell'esercizio2019	Impegni eserc. 2019 finanziati da entrate vincolate accertate nell'esercizio o da quote vincolate del risultato di amministrazione	Fondo plur. vinc. al 31/12/2019 finanziato da entrate vincolate accertate nell'esercizio o da quote vincolate del risultato di amministrazione	Cancellazione di residui attivi vincolati o eliminazione del vincolo su quote del risultato di amministrazione (+) e cancellazione di residui passivi finanziati da risorse vincolate (-) (gestione dei residui):	Cancellazione nell'esercizio 2019 di impegni finanziati dal fondo pluriennale vincolato dopo l'approvazione del rendiconto dell'esercizio 2018 non reimpegnati nell'esercizio 2019	Risorse vincolate nel bilancio al 31/12/2019	Risorse vincolate nel risultato di amministrazione al 31/12/2019
		U1091700	COFINANZIAMENTO COMUNITARIO E STATALE PER L'ATTUAZIONE DELL'ASSE 7 ASSISTENZA TECNICA DEL P.O.R. 2000-2006. OBIETTIVO 1 - FESR.	41.618,96	0,00	0,00	0,00	0,00	0,00	0,00	0,00	41.618,96
		U1701003	RISORSE LIBERATE DEL POR PUGLIA 2000-2006. OBIETTIVO 1 – FESR. MISURA 1.9 INCENTIVI PER LA PRODUZIONE DI ENERGIA DA FONTI RINNOVABILI. CONTRIBUTI A AMMINISTRAZIONI LOCALI	0,00	2.349.488,00	0,00	2.349.488,00	0,00	-2.349.488,00	0,00	0,00	0,00
E2053441	COFINANZIAMENTO UE - FEOGA PER L'ATTUAZIONE DEL P.O.R. 2000-2006. OBIETTIVO 1. DECISIONE DELLA COMMISSIONE U.E. (2000) 2349 DELL'8.8.2000 (REG. CEE N. 1260/99).	U1092102	COFINANZIAMENTO COMUNITARIO E STATALE PER L'ATTUAZIONE DELLA MISURA 1.2 RISORSE IDRICHE PER LE AREE RURALI E PER L'AGRICOLTURA (ART. 33 REG. CE N. 1257/99, TRATTINI 8 E 9) DEL P.O.R. 2000-2006. OBIETTIVO 1 - FEOGA.	17.806,93	0,00	0,00	0,00	0,00	4.698,80	0,00	0,00	13.108,13
E2053442	COFINANZIAMENTO DELLO STATO PER L'ATTUAZIONE DELLE MISURE FEOGA DEL P.O.R. 2000-2006. OBIETTIVO 1. DELIBERA CIPE N. 60/2000 DEL 22.6 .2000.	U1092104	COFINANZIAMENTO COMUNITARIO E STATALE PER L'ATTUAZIONE DELLA MISURA 1.4 SISTEMAZIONI AGRARIE ED IDRAULICO-FORESTALI ESTENSIVE PER LA DIFESA DEL SUOLO (ART. 33 REG. CE N. 1257/99 , TRATTINI 11 E 12) DEL P.O.R. 2000-2006. OBIETTIVO 1 - FEOGA.	1.077,33	0,00	0,00	0,00	0,00	1.077,33	0,00	0,00	0,00
		U1092107	COFINANZIAMENTO COMUNITARIO E STATALE PER L'ATTUAZIONE DELLA MISURA 1.7 INCREMENTO E GESTIONE DEI BOSCHI E TUTELA DELLA BIODIVERSITA' DEL PATRIMONIO FORESTALE (ART. 30 REG. CE N. 1257/99) DEL P.O.R. 2000-2006. OBIETTIVO 1 - FEOGA.	6.864,11	0,00	0,00	0,00	0,00	6.864,11	0,00	0,00	0,00
		U1092202	COFINANZIAMENTO COMUNITARIO E STATALE PER L'ATTUAZIONE DELLA MISURA 2.2 TUTELA E VALORIZZAZIONE DEL PATRIMONIO RURALE (ART. 33 REG. CE N. 1257/99, TRATTINO 6) DEL P.O.R. 2000-2006. OBIETTIVO 1 - FEOGA.	141,31	0,00	0,00	0,00	0,00	141,31	0,00	0,00	0,00
		U1092403	COFINANZIAMENTO COMUNITARIO E STATALE PER L'ATTUAZIONE DELLA MISURA 4.3 INVESTIMENTI NELLE AZIENDE AGRICOLE DEL P.O.R. 2000-2006. OBIETTIVO 1 - FEOGA.	14.597,08	0,00	0,00	0,00	0,00	0,00	0,00	0,00	14.597,08
		U1092404	COFINANZIAMENTO COMUNITARIO E STATALE PER L'ATTUAZIONE DELLA MISURA 4.4 INSEDIAMENTO DI GIOVANI AGRICOLTORI DEL P.O.R. 2000-2006. OBIETTIVO 1 - FEOGA.	7.403,29	0,00	0,00	0,00	0,00	0,00	0,00	0,00	7.403,29

REGIONE PUGLIA SEZIONE BILANCIO E RAGIONERIA

Cap. di entrata	Descr.	Capitolo di spesa correlato	Descr.	Risorse vinc. nel risultato di amministrazione al 1/1/ 2019	Risorse vincolate applicate al bilancio dell'esercizio 2019	Entrate vincolate accertate nell'esercizio2019	Impegni eserc. 2019 finanziati da entrate vincolate accertate nell'esercizio o da quote vincolate del risultato di amministrazione	Fondo plur. vinc. al 31/12/2019 finanziato da entrate vincolate accertate nell'esercizio o da quote vincolate del risultato di amministrazione	Cancellazione di residui attivi vincolati o eliminazione del vincolo su quote del risultato di amministrazione (+) e cancellazione di residui passivi finanziati da risorse vincolate (-) (gestione dei residui):	Cancellazione nell'esercizio 2019 di impegni finanziati dal fondo pluriennale vincolato dopo l'approvazione del rendiconto dell'esercizio 2018 non reimpegnati nell'esercizio 2019	Risorse vincolate nel bilancio al 31/12/2019	Risorse vincolate nel risultato di amministrazione al 31/12/2019
		U1092405	COFINANZIAMENTO COMUNITARIO E STATALE PER L'ATTUAZIONE DELLA MISURA 4.5 MIGLIORAMENTO DELLE STRUTTURE DI TRASFORMAZIONE DEI PRODOTT I AGRICOLI DEL P.O.R. 2000-2006. OBIETTIVO 1 - FEOGA.	14.145.962,80	352.215,00	0,00	0,00	0,00	0,00	0,00	352.215,00	14.145.962,80
		U1092406	COFINANZIAMENTO COMUNITARIO E STATALE PER L'ATTUAZIONE DELLA MISURA 4.6 SILVICOLTURA DEL P.O.R. 2000-2006. OBIETTIVO 1 - FEOGA.	19,08	0,00	0,00	0,00	0,00	0,00	0,00	0,00	19,08
		U1092407	COFINANZIAMENTO COMUNITARIO E STATALE PER L'ATTUAZIONE DELLA MISURA 4.7 AIUTI DI AVVIAMENTO PER L'ASSISTENZA ALLA GESTIONE DELLE AZ IENDE AGRICOLE DEL P.O.R. 2000-2006. OBIETTIVO 1 - FEOGA.	1.411,55	0,00	0,00	0,00	0,00	0,00	0,00	0,00	1.411,55
		U1092409	COFINANZIAMENTO COMUNITARIO E STATALE PER L'ATTUAZIONE DELLA MISURA 4.9 DIVERSIFICAZIONE DELLE ATTIVITA' DELLE IMPRESE AGRICOLE DE L P.O.R. 2000-2006. OBIETTIVO 1 - FEOGA.	54.768,00	0,00	0,00	0,00	0,00	0,00	0,00	0,00	54.768,00
		U1092410	COFINANZIAMENTO COMUNITARIO E STATALE PER L'ATTUAZIONE DELLA MISURA 4.10 INFRASTRUTTURE RURALI DEL P.O.R. 2000-2006. OBIETTIVO 1 - FEOGA.	512.707,74	0,00	0,00	0,00	0,00	0,00	0,00	0,00	512.707,74
		U1092411	COFINANZIAMENTO COMUNITARIO E STATALE PER L'ATTUAZIONE DELLA MISURA 4.11 MISURE IN CORSO DEL P.O.R. 2000-2006. OBIETTIVO 1 - FEOGA .	36,89	0,00	0,00	0,00	0,00	0,00	0,00	0,00	36,89
		U1092423	COFINANZIAMENTO COMUNITARIO E STATALE PER L'ATTUAZIONE DELLA MISURA 4.23 INTERVENTI PER LA CAPITALIZZAZIONE ED IL CONSOLIDAMENTO FI NANZIARIO DEL SISTEMA DELLE IMPRESE AGRICOLE DEL POR 2000-2006 OBIETTIVO 1 FEOGA	6.402,05	0,00	0,00	0,00	0,00	0,00	0,00	0,00	6.402,05
E2050572	P.O.M. 940029/I/1 - PROGETTO EUROFORMAZIONE DIFESA A TITOLARITA' MINISTERO DELLA DIFESA - D.D. 250/VII/98 DEL MLPS. AFFIDAMENTO ALLA REGIONE PUGLIA PER L'ATTUAZIONE DI PARTE DEL PROGRAMMA (DECRETO DEL MINISTERO DELLA DIFESA DEL 06/07/2000)	U0961060	TRASFERIMENTO DI PARTE CORRENTE PROGETTO EURO FORMAZIONE MINISTERO DIFESA (D.M. 6/7/2000).	256.759,40	0,00	0,00	0,00	0,00	0,00	0,00	0,00	256.759,40

REGIONE PUGLIA SEZIONE BILANCIO E RAGIONERIA

Cap. di entrata	Descr.	Capitolo di spesa correlato	Descr.	Risorse vinc. nel risultato di amministrazione al 1/1/ 2019	Risorse vincolate applicate al bilancio dell'esercizio 2019	Entrate vincolate accertate nell'esercizio2019	Impegni eserc. 2019 finanziati da entrate vincolate accertate nell'esercizio o da quote vincolate del risultato di amministrazione	Fondo plur. vinc. al 31/12/2019 finanziato da entrate vincolate accertate nell'esercizio o da quote vincolate del risultato di amministrazione	Cancellazione di residui attivi vincolati o eliminazione del vincolo su quote del risultato di amministrazione (+) e cancellazione di residui passivi finanziati da risorse vincolate (-) (gestione dei residui):	Cancellazione nell'esercizio 2019 di impegni finanziati dal fondo pluriennale vincolato dopo l'approvazione del rendiconto dell'esercizio 2018 non reimpegnati nell'esercizio 2019	Risorse vincolate nel bilancio al 31/12/2019	Risorse vincolate nel risultato di amministrazione al 31/12/2019
E2055303	TRASFERIMENTI STATALI A TITOLO DI FONDO COMUNE PER RINNOVO IMPIANTI FISSI E MATERIALE ROTABILE DELLE FERROVIE CONCESSE ALL'INDUSTR IA PRIVATA E DELLE FERROVIE EX GESTIONI COMMISSARIALI GOVERNATIVE (ART.8, COMMA 3, ACCORDO DI PROGRAMMA DPCM 16.11.2000	U0552033	FONDO COMUNE PER RINNOVO IMPIANTI FISSI E MATERIALE ROTABILE DELLE FERROVIE CONCESSE ALL'INDUSTRIA PRIVATA E DELLE FERROVIE EX GESTIONE COMMISSARIALE GOVERNATIVE (ART.8 COMMA 3, ACCORDO DI PROGRAMMA DPCM 16/11/2000 L.N. 297/78)	8.850.965,63	1.523.475,42	0,00	850.000,00	673.475,42	-558.269,65	0,00	0,00	7.885.759,86
E2056179	CONTRIBUTO FINANZIARIO PER IL PROGETTO S.I.N.S.E. DI CUI ALLA CONVENZIONE REGIONE EMILIA ROMAGNA-REGIONE PUGLIA	U0785141	SPESE CORRENTI DIRETTE PER LA REALIZZAZIONE DEL PROGETTO S.I.N.S.E. - CONVENZIONE CON LA REGIONE EMILIA ROMAGNA.TRASFERIMENTI CORRENTI AD AMMINISTRAZIONI CENTRALI	0,00	0,00	0,00	0,00	0,00	-14.800,00	0,00	0,00	14.800,00
E2057996	TRASFERIMENTO DI FONDI PER ATTUAZIONE POM MIS. 2 CONCERNENTE IL PROGETTO DI RICERCA: RIDUZIONE DEL COSTO DI PRODUZIONE, MIGLIORAMENT O DELLA QUALITA' E TUTELA DELL'AMBIENTE NELLA FILIERA OLIVICOLO-OLEARIA.	U0114191	SPESE PER ATTUAZIONE POM MIS. 2 CONCERNENTE IL PROGETTO DI RICERCA: RIDUZIONE DEL COSTO DI PRODUZIONE, MIGLIORAMENTO DELLA QUALITA ' E TUTELA DELL'AMBIENTE NELLA FILIERA OLIVICOLO-OLEARIA.	8.525,15	0,00	0,00	0,00	0,00	8.525,15	0,00	0,00	0,00
E2057997	TRASFERIMENTO DI FONDI PER ATTUAZIONE POM MIS. 2 CONCERNENTE IL PROGETTO DI RICERCA: VALORIZZAZIONE INDUSTRIALE DEL POMODORINO (CHERRY TOMATO).	U0114192	SPESE PER ATTUAZIONE POM MIS. 2 CONCERNENTE IL PROGETTO DI RICERCA: VALORIZZAZIONE INDUSTRIALE DEL POMODORINO (CHERRY TOMATO).	7.748,40	0,00	0,00	0,00	0,00	7.748,40	0,00	0,00	0,00
E2033845	TRASFERIMENTI STATALI PER GLI EVENTI CALAMITOSI DEL MESE DI NOVEMBRE 2000.(ORDDINANZA N.3095 DEL 23/11/2000 DEL MINISTERO DEGLI INTERNI DELEGATO PER LA PROTEZIONE CIVILE).	U0531055	ANTICIPAZIONI AI COMUNI GRAVEMENTE DANNEGGIATI DAGLI EVENTI CALAMITOSI DEL MESE DI NOVEMBRE 2000. ORDINANZA N. 3095 DEL 23/11/2000 DEL MINISTERO DELL'INTERNO, DELEGATO PER LA PROTEZIONE CIVILE. (L.R. 28/2000)	2.786,04	0,00	0,00	0,00	0,00	0,00	0,00	0,00	2.786,04
E2053489	ASSEGNAZIONE FONDI STATALI DA DESTINARE AGLI INTERVENTI A FAVORE DELL'IMPRENDITORIA FEMMINILE DI CUI ALL'ART.2 C.1 LETT.B DEL D.P.R. 314/2000.	U0213005	EROGAZIONE FONDI TRASFERITI DALLO STATO PER INVESTIMENTI A FAVORE DELL'IMPRENDITORIA FEMMINILE (ART.2 COMMA 1 LETT. B) D.P.R. 314/2000.	4.261,12	0,00	0,00	0,00	0,00	0,00	0,00	0,00	4.261,12
E2053488	ASSEGNAZIONE FONDI STATALI DA DESTINARE AGLI INTERVENTI A FAVORE DELL'IMPRENDITORIA FEMMINILE DI CUI ALL'ART.2 C.1 LETT.A DEL D.P.R. 314/2000.	U0213000	EROGAZIONE FONDI TRASFERITI DALLO STATO PER INVESTIMENTI A FAVORE DELL'IMPRENDITORIA FEMMINILE (ART.2 COMMA 1 LETT. A) D.P.R. 314/2000.	11.755.185,43	0,00	0,00	0,00	0,00	0,00	0,00	0,00	11.755.185,43
E2032366	REALIZZAZIONE DEL SISTEMA CARTOGRAFICO NAZIONALE DI RIFERIMENTO, AZIONE B12, DEL PROGRAMMA DELLE ATTIVITA' CONV. TRA LE REGIONI BAS ILICATA E PUGLIA, D.G.R. PUGLIA N. 1922/99.	U1081145	ACQUISTO E/O PRODUZIONE DI CARTOGRAFIA TECNICA IN ATTUAZIONE DELLA L.R. 28/96 CON UTILIZZO DEI FONDI DERIVANTI DALLA REALIZZAZIONE D EL SISTEMA CARTOGRAFICO NAZIONALE DI RIFERIMENTO, AZIONE B12, DEL PROGRAMMA DELLE ATTIVITA' CONV. TRA LE REGIONI BASILICA	377.246,99	0,00	0,00	0,00	0,00	0,00	0,00	0,00	377.246,99

REGIONE PUGLIA SEZIONE BILANCIO E RAGIONERIA

Cap. di entrata	Descr.	Capitolo di spesa correlato	Descr.	Risorse vinc. nel risultato di amministrazione al 1/1/ 2019	Risorse vincolate applicate al bilancio dell'esercizio 2019	Entrate vincolate accertate nell'esercizio2019	Impegni eserc. 2019 finanziati da entrate vincolate accertate nell'esercizio o da quote vincolate del risultato di amministrazione	Fondo plur. vinc. al 31/12/2019 finanziato da entrate vincolate accertate nell'esercizio o da quote vincolate del risultato di amministrazione	Cancellazione di residui attivi vincolati o eliminazione del vincolo su quote del risultato di amministrazione (+) e cancellazione di residui passivi finanziati da risorse vincolate (-) (gestione dei residui):	Cancellazione nell'esercizio 2019 di impegni finanziati dal fondo pluriennale vincolato dopo l'approvazione del rendiconto dell'esercizio 2018 non reimpegnati nell'esercizio 2019	Risorse vincolate nel bilancio al 31/12/2019	Risorse vincolate nel risultato di amministrazione al 31/12/2019
E2035743	F.S.N. -PARTE CORRENTE VINCOLATA-FINANZIAMENTO ISTITUTO ZOOPROFILATTICO SPERIMENTALE DI FOGGIA -	U0751012	SPESE PER LA PROFILASSI OBBLIGATORIA ED IL RISANAMENTO VETERINARIO MEDIANTE IMPIEGO DELLA QUOTA CORRENTE VINCOLATA DEL FONDO SANITAR IO	211.031,96	211.031,96	0,00	211.031,96	0,00	0,00	0,00	0,00	0,00
E2036776	ASSEGNAZIONE STATALE PER LA GESTIONE ED IL FUNZIONAMENTO DELLA BANCA DATI INFORMATIZZATA ALLEVAMENTI E MOVIMENTAZIONE CAPI BOVINI. R EGOLAMENTO U.E 1760/2000.	U0751013	SPESE PER LA GESTIONE ED IL FUNZIONAMENTO DELLA BANCA DATI INFORMATIZZATA ALLEVAMENTI E MOVIMENTAZIONE CAPI BOVINI. REGOLAMENTO U.E 1760/2000.	31.100,41	31.100,41	0,00	31.100,41	0,00	0,00	0,00	0,00	0,00
E2032624	RISORSE STATALI DESTINATE A SPESE DI INTERVENTO PER LA DIFESA DEL SUOLO. D.LGS 112/98.	U0621134	INTERVENTI IN MATERIA DI DIFESA DEL SUOLO IN ATTUAZIONE DELLE FUNZIONI TRASFERITE. D.LGS. 112/98	10.547.233,07	10.547.233,07	0,00	0,00	10.547.233,07	-124.055,14	0,00	0,00	124.055,14
E2041020	TRASFERIMENTI STATALI PER CONTO DELLA CEE PER IL MIGLIORAMENTO DEL SETTORE AGRUMICOLO IN ATTUAZIONE DEL REG.CEE 1204/82 (L.752/86 ART.5 - L.183/87 E L. 201/91)-POP 1994-99	U0114160	SPESE E CONTRIBUTI PER IL MIGLIORAMENTO DEL SETTORE AGRUMICOLO REG. CEE N. 1204/82.	34.982,82	0,00	0,00	0,00	0,00	0,00	0,00	0,00	34.982,82
E2057010	RISORSE PER FRONTEGGIARE LE RICHIESTE URGENTI DI PAGAMENTO DA PARTE DEI BENEFICIARI FINANZIATI DALLA REGIONE PUGLIA PER L'EDILIZIA S OVVENZIONATA. D.LGS 112/98 ART.63 - ART. 4 CONV. DEL 20/11/2001 CON LA CASSA DD.PP.	U0411040	FONDO PER L'ANAGRAFE UTENZA E OSSERVATORIO CONDIZIONE ABITATIVA - D.L.VO N. 112/98 - ART. 4 CONV. DEL 20/11/2001 REGIONE - CASSA DD.P P. E PER LA VALUTAZIONE ECONOMICA FINANZIARIA DEGLI INTERVENTI DI RIQUALIFICAZIONE URBANA.	8.247,80	0,00	0,00	0,00	0,00	0,00	0,00	0,00	8.247,80
		U1110080	FONDO PER FRONTEGGIARE LE RICHIESTE URGENTI DI PAGAMENTO DA PARTE DEI BENEFICIARI FINANZIATI DALLA REGIONE PUGLIA PER L'EDILIZIA SOV VENZIONATA. D.LGS 112/98 ART.63 - ART. 4 CONV. DEL 20/11/2001 CON LA CASSA DD.PP.	36.106.373,35	0,00	0,00	0,00	0,00	0,00	0,00	0,00	36.106.373,35
E2033210	TRASFERIMENTI STATALI PER COFINANZIAMENTO 10 E 20 SOTTOPROGRAMMA MINISTERO DELL'AMBIENTE TETTI FOTOVOLTAICI E SOLARE-TERMICO	U0635010	PROGRAMMA TETTI FOTOVOLTAICI E SOLARE-TERMICO QUOTA DI COMPETENZA STATALE - DELIBERA CIPE 19/11/98.	381.730,07	0,00	0,00	0,00	0,00	0,00	0,00	0,00	381.730,07
E2032617	ASSEGNAZIONE FONDI PER PROGETTI STRATEGICI - DPR N.331 DEL 9/05/2001	U0621117	TRASFERIMENTO FONDI PER PROGETTI STRATEGICI. DPR N. 331 DEL 9/05/2001.	28.283,39	0,00	0,00	0,00	0,00	0,00	0,00	0,00	28.283,39

Cap. di entrata	Descr.	Capitolo di spesa correlato	Descr.	Risorse vinc. nel risultato di amministrazione al 1/1/ 2019	Risorse vincolate applicate al bilancio dell'esercizio 2019	Entrate vincolate accertate nell'esercizio2019	Impegni eserc. 2019 finanziati da entrate vincolate accertate nell'esercizio o da quote vincolate del risultato di amministrazione	Fondo plur. vinc. al 31/12/2019 finanziato da entrate vincolate accertate nell'esercizio o da quote vincolate del risultato di amministrazione	Cancellazione di residui attivi vincolati o eliminazione del vincolo su quote del risultato di amministrazione (+) e cancellazione di residui passivi finanziati da risorse vincolate (-) (gestione dei residui):	Cancellazione nell'esercizio 2019 di impegni finanziati dal fondo pluriennale vincolato dopo l'approvazione del rendiconto dell'esercizio 2018 non reimpegnati nell'esercizio 2019	Risorse vincolate nel bilancio al 31/12/2019	Risorse vincolate nel risultato di amministrazione al 31/12/2019
E2056225	TRASFERIMENTO STATALE PER RIMBORSO COPERTURA ASSICURATIVA ALLE IMPRESE PUGLIESI CHE HANNO EFFETTUATO TIROCINII. D.M. 2201/01	U0953056	SPESE PER RIMBORSO COPERTURA ASSICURATIVA ALLE IMPRESE PUGLIESI CHE HANNO EFFETTUATO TIROCINII. D.M. 2201/01	92.857,14	0,00	0,00	0,00	0,00	0,00	0,00	0,00	92.857,14
E2056257	TRASFERIMENTI STATALI PER PROGETTI, ANCHE FORMATIVI, PER L'EMERSIONE DEL LAVORO NON REGOLARE. L. 236/93 E DELIB. CIPE 138/2000 E 48/2001.	U0956057	SPESA PER PROGETTI, ANCHE FORMATIVI, PER L'EMERSIONE DEL LAVORO NON REGOLARE. L. 236/93 E DELIB. CIPE 138/2000 E 48/2001.	3.552.133,03	0,00	0,00	0,00	0,00	0,00	0,00	0,00	3.552.133,03
		U0956061	SPESA PER PROGETTI, ANCHE FORMATIVI, PER L'EMERSIONE DEL LAVORO NON REGOLARE. L. 236/93 E DELIB. CIPE 138/2000 E 48/2001. TRASFERIME NTI CORRENTI AD AMMINISTRAZIONI LOCALI	190.000,00	0,00	0,00	0,00	0,00	0,00	0,00	0,00	190.000,00
		U0956062	SPESA PER PROGETTI, ANCHE FORMATIVI, PER L'EMERSIONE DEL LAVORO NON REGOLARE. L. 236/93 E DELIB. CIPE 138/2000 E 48/2001. TRASFERIME NTI CORRENTI A ISTITUZIONI SOCIALE PRIVATE	15.000,00	0,00	0,00	0,00	0,00	0,00	0,00	0,00	15.000,00
E2053405	TRASFERIMENTI DI RISORSE RIVENIENTI DA CONVENZIONI EX AGENSUD DPCM 12/09/2000.	U1001005	SPESE PER IL POTENZIAMENTO DEL TRASPORTO RAPIDO DI MASSA NELLE AREE URBANE E METROPOLITANE	0,00	4.754.700,00	0,00	4.754.700,00	0,00	-4.754.700,00	0,00	0,00	0,00
		U1081043	SPESE PER INVESTIMENTI FINANZIATI DA CONVEZIONI EX AGENSUD. DPCM 12/9/2000.	51.517.808,71	2.699.590,67	0,00	2.699.590,67	0,00	8.331.256,06	0,00	0,00	40.486.961,98
		U1081046	SPESE PER INVESTIMENTI FINANZIATI DA CONVEZIONI EX AGENSUD. DPCM 12/9/2000. - INCARICHI PROFESSIONALI PER LA REALIZZAZIONE DI INVEST IMENTI	50.000,00	0,00	0,00	0,00	0,00	0,00	0,00	0,00	50.000,00
		U1081047	SPESE PER INVESTIMENTI FINANZIATI DA CONVEZIONI EX AGENSUD. DPCM 12/9/2000. RETRIBUZIONI - RETRIBUZIONI IN DENARO	50.000,00	0,00	0,00	0,00	0,00	0,00	0,00	0,00	50.000,00



Cap. di entrata	Descr.	Capitolo di spesa correlato	Descr.	Risorse vinc. nel risultato di amministrazione al 1/1/ 2019	Risorse vincolate applicate al bilancio dell'esercizio 2019	Entrate vincolate accertate nell'esercizio2019	Impegni eserc. 2019 finanziati da entrate vincolate accertate nell'esercizio o da quote vincolate del risultato di amministrazione	Fondo plur. vinc. al 31/12/2019 finanziato da entrate vincolate accertate nell'esercizio o da quote vincolate del risultato di amministrazione	Cancellazione di residui attivi vincolati o eliminazione del vincolo su quote del risultato di amministrazione (+) e cancellazione di residui passivi finanziati da risorse vincolate (-) (gestione dei residui):	Cancellazione nell'esercizio 2019 di impegni finanziati dal fondo pluriennale vincolato dopo l'approvazione del rendiconto dell'esercizio 2018 non reimpegnati nell'esercizio 2019	Risorse vincolate nel bilancio al 31/12/2019	Risorse vincolate nel risultato di amministrazione al 31/12/2019
		U1081048	SPESE PER INVESTIMENTI FINANZIATI DA CONVEZIONI EX AGENSUD. DPCM 12/9/2000. CONTRIBUTI - CONTRIBUTI SOCIALI EFFETTIVI A CARICO DELL' ENTE	50.000,00	0,00	0,00	0,00	0,00	0,00	0,00	0,00	50.000,00
		U1081049	SPESE PER INVESTIMENTI FINANZIATI DA CONVEZIONI EX AGENSUD. DPCM 12/9/2000. IRAP - IMPOSTA REGIONALE SULLE ATTIVITA' PRODUTTIVE (IRAP)	50.000,00	0,00	0,00	0,00	0,00	0,00	0,00	0,00	50.000,00
E2032104	TRASFERIMENTI STATALI PER LA CONCESSIONE DI AIUTI AD AZIENDE AGRICOLE PER L'UTILIZZO DI FONTI ENERGETICHE RINNOVABILI - D.M. AGRIC. 11/11/99 N. 401.	U0111163	CONCESSIONE DI AIUTI AD AZIENDE AGRICOLE PER L'UTILIZZO DI FONTI ENERGETICHE RINNOVABILI - D.M. AGRIC. 11/11/99 N. 401.	1.412.509,62	0,00	0,00	0,00	0,00	1.412.509,62	0,00	0,00	0,00
E2053406	TRASFERIMENTI U.E. - STATO RELATIVI AL P.I.C.- AZIONI INNOVATIVE FESR 2000/2006.	U1081044	P.I.C. - AZIONI INNOVATIVE FESR 2000/2006 - QUOTA A CARICO U.E. E STATO.	12.612,98	0,00	0,00	0,00	0,00	0,00	0,00	0,00	12.612,98
E2059907	ASSEGNAZIONI DALL' UNIONE EUROPEA FONDO FEOGA -ORIENTAMENTO E DALLO STATO PER L'ATTUAZIONE DEL PROGRAMMA OPERATIVO PUGLIA LEADER+ .	U0181023	SPESE PER LA REALIZZAZIONE DEL PROGRAMMA OPERATIVO LEADER+ -QUOTE FEOGA, ORIENTAMENTO E STATO	1.960.467,42	0,00	0,00	0,00	0,00	1.960.467,42	0,00	0,00	0,00
E2033848	TRASFERIMENTI STATALI PER IL FINANZIAMENTO SPESE DI INTERVENTO RELATIVE AL CONFERIMENTO DELLE FUNZIONI DEL D.L.VO N. 112/98.	U0531058	SPESE DI INTERVENTO RELATIVE AL CONFERIMENTO DI FUNZIONE AI SENSI DEL D.LVO N. 112/98. ASSEGNAZIONE FONDI AGLI ENTI LOCALI TERRITORI ALI.	92.814,57	0,00	0,00	0,00	0,00	0,00	0,00	0,00	92.814,57
E2032626	ASSEGNAZIONE FONDI STATALI DA TRASFERIRE AI COMUNI PER INTERVENTI IN MATERIA DI DIFESA DEL SUOLO - DISSESTI IDROGEOLOGICI - D.P.R. 3 3 1 DEL 9/05/2001 - BACINO REGIONALE E BACINI INTERREGIONALI.	U0621136	TRASFERIMENTI AI COMUNI DI FONDI STATALI PER INTERVENTI IN MATERIA DI DIFESA DEL SUOLO - DISSESTI IDROGEOLOGICI - D.P.R. 331 DEL 9/0 5/2001 - BACINO REGIONALE E BACINI INTERREGIONALI.	1.450.049,45	0,00	0,00	0,00	0,00	-817.951,81	0,00	0,00	2.268.001,26
E2056263	TRASFERIMENTI DA PARTE DEL MINISTERO DELL'AMBIENTE L'ACCORDO DI PROGRAMMA INFORMAZIONE, FORMAZIONE ED EDUCAZIONE AMBIENTALE - INFEA DELIBERA CONFERENZA STATO-REGIONI DEL 17/01/2002.	U0611024	SPESE PER L'ATTUAZIONE DELL'ACCORDO DI PROGRAMMA INFORMAZIONE, FORMAZIONE ED EDUCAZIONE AMBIENTALE - INFEA DELIBERA CONFERENZA STA TO-REGIONI DEL 17/01/2002.	5.300,55	0,00	0,00	0,00	0,00	0,00	0,00	0,00	5.300,55

REGIONE PUGLIA SEZIONE BILANCIO E RAGIONERIA

Cap. di entrata	Descr.	Capitolo di spesa correlato	Descr.	Risorse vinc. nel risultato di amministrazione al 1/1/ 2019	Risorse vincolate applicate al bilancio dell'esercizio 2019	Entrate vincolate accertate nell'esercizio2019	Impegni eserc. 2019 finanziati da entrate vincolate accertate nell'esercizio o da quote vincolate del risultato di amministrazione	Fondo plur. vinc. al 31/12/2019 finanziato da entrate vincolate accertate nell'esercizio o da quote vincolate del risultato di amministrazione	Cancellazione di residui attivi vincolati o eliminazione del vincolo su quote del risultato di amministrazione (+) e cancellazione di residui passivi finanziati da risorse vincolate (-) (gestione dei residui):	Cancellazione nell'esercizio 2019 di impegni finanziati dal fondo pluriennale vincolato dopo l'approvazione del rendiconto dell'esercizio 2018 non reimpegnati nell'esercizio 2019	Risorse vincolate nel bilancio al 31/12/2019	Risorse vincolate nel risultato di amministrazione al 31/12/2019
E2056216	ASSEGNAZIONI STATALI A DESTINAZIONE VINCOLATA RELATIVE AL FUNZIONAMENTO E ALLE ATTIVITA' DI CONSIGLIERE REGIONALE E PROVINCIALE DI P ARITA' . DEL D.LVO N.196/2000.	U0953075	SPESE PER IL FUNZIONAMENTO DELLE ATTIVITA' DI CONSIGLIERI REGIONALI E PROVINCIALI DI PARITA'. ART. 3 E 9 DEL D.LVO N.196/2000.	161.247,00	60.293,99	0,00	0,00	0,00	40.706,01	0,00	60.293,99	120.540,99
		U0953077	SPESE PER IL FUNZIONAMENTO DELLE ATTIVITÀ DI CONSIGLIERI REGIONALI E PROVINCIALI DI PARITÀ. ART. 3 E 9 DEL D.LVO N.196/2000. - SPES E PER CONSULENZE.	16.796,31	17.441,01	0,00	17.441,01	0,00	-17.706,01	0,00	0,00	17.061,31
		U0953078	SPESE PER IL FUNZIONAMENTO DELLE ATTIVITÀ DI CONSIGLIERI REGIONALI E PROVINCIALI DI PARITÀ. ART. 3 E 9 DEL D.LVO N.196/2000. - SPES E PER INDENNITA' DI MISSIONE - RAPPRESENTANZA, ORGANIZZAZIONE EVENTI, PUBBLICITA' E SERVIZI PER TRASFERTA	15.354,54	23.265,00	0,00	23.265,00	0,00	-23.265,00	0,00	0,00	15.354,54
E2032190	ASSEGNAZIONI STATALI PER CONTO DELLA CEE PER AZIONI FORESTALI IN ATTUAZIONE DEL REG.CEE 3529/86 - 2158/92 E 308/97.	U0121040	SPESE PER LA PROTEZIONE DELLE FORESTE CONTRO GLI INCENDI. REG. CEE 3529/86 - 2158/92 E 308/97.	106.169,56	0,00	0,00	0,00	0,00	583,58	0,00	0,00	105.585,98
E2032315	ASSEGNAZIONI STATALI PER INTERVENTI NEL SETTORE AGRICOLO,AGROALIMENTARE, AGROINDUSTRIALE E FORESTALE - D.L.VO 173/98 ART. 13 COMMA 1	U0111159	SPESE PER INTERVENTI NEL SETTORE AGRICOLO, AGROALIMENTARE, AGROINDUSTRIALE E FORESTALE - D.L.VO 173/98 ART. 13 COMMA 1	1.997.455,29	0,00	0,00	0,00	0,00	0,00	0,00	0,00	1.997.455,29
E2056291	ASSEGNAZIONI STATALI PER IL FONDO PER IL DOPO DI NOI (L.N.112/2016)	U0784038	FINANZIAMENTO AGLI AMBITI TERRITORIALI PER I PROGETTI INDIVIDUALI PER I SOGGETTI CON DISABILITA' GRAVE PRIVI DELL'ASSISTENZA FAMILIA RE - DOPO DI NOI. L. 112/2016	3.352.700,00	0,00	0,00	0,00	0,00	0,00	0,00	0,00	3.352.700,00
E2032316	ASSEGNAZIONI STATALI PER ATTUAZIONE PROGRAMMA INTERVENTO REGIONALE SULLA BIODIVERSITA' - D. L.VO 173/98	U0111160	SPESE PER ATTUAZIONE PROGRAMMA INTERVENTO REGIONALE SULLA BIODIVERSITA' - D. L.VO 173/98	99.218,67	0,00	0,00	0,00	0,00	0,00	0,00	0,00	99.218,67
E2035738	FONDO NAZIONALE PER LA LOTTA CONTRO LA DROGA. PROGETTO POTENZIAMENTO DELLE DOTAZIONI INFORMATICHE DEI SER.T. E IMPLEMENTAZIONE DI U N SISTEMA DI MONITORAGGIO DELL'UTENZA DEI SERVIZI BASATO SULL'UTILIZZO DI STANDARD EUROPEI. DD 16.3.2001	U0761038	FONDO NAZIONALE PER LA LOTTA CONTRO LA DROGA. PROGETTO POTENZIAMENTO DELLE DOTAZIONI INFORMATICHE DEI SER.T. E IMPLEMENTAZIONE DI U N SISTEMA DI MONITORAGGIO DELL'UTENZA DEI SERVIZI BASATO SULL'UTILIZZODI STANDARD EUROPEI.	8.320,23	8.320,23	0,00	8.320,23	0,00	0,00	0,00	0,00	0,00

Cap. di entrata	Descr.	Capitolo di spesa correlato	Descr.	Risorse vinc. nel risultato di amministrazione al 1/1/ 2019	Risorse vincolate applicate al bilancio dell'esercizio 2019	Entrate vincolate accertate nell'esercizio2019	Impegni eserc. 2019 finanziati da entrate vincolate accertate nell'esercizio o da quote vincolate del risultato di amministrazione	Fondo plur. vinc. al 31/12/2019 finanziato da entrate vincolate accertate nell'esercizio o da quote vincolate del risultato di amministrazione	Cancellazione di residui attivi vincolati o eliminazione del vincolo su quote del risultato di amministrazione (+) e cancellazione di residui passivi finanziati da risorse vincolate (-) (gestione dei residui):	Cancellazione nell'esercizio 2019 di impegni finanziati dal fondo pluriennale vincolato dopo l'approvazione del rendiconto dell'esercizio 2018 non reimpegnati nell'esercizio 2019	Risorse vincolate nel bilancio al 31/12/2019	Risorse vincolate nel risultato di amministrazione al 31/12/2019
E2050573	INIZIATIVA COMUNITARIA EQUAL. ASSISTENZA TECNICA D.D. 226/03. QUOTA FSE.	U0961041	SPESE RELATIVE ALL'ASSISTENZA TECNICA DI CUI ALL'INIZIATIVA COMUNITARIA EQUAL DD.DD. 226/03 E 293/2004. QUOTA FSE.	8.080,31	0,00	0,00	0,00	0,00	8.080,31	0,00	0,00	0,00
E2050574	INIZIATIVA COMUNITARIA EQUAL. ASSISTENZA TECNICA D.D. 226/03. QUOTA STATO.	U0961042	SPESE RELATIVE ALL'ASSISTENZA TECNICA DI CUI ALL'INIZIATIVA COMUNITARIA EQUALDD.DD. 226/03 E 293/2004. QUOTA STATO.	5.857,48	0,00	0,00	0,00	0,00	5.857,48	0,00	0,00	0,00
E2031000	TRASFERIMENTO STATALE FONDO PREMIALITA' PER IL POTENZIAMENTO DEL NUCLEO REGIONALE CONTI PUBBLICI TERRITORIALI. DELIBERA CIPE 36 DEL 03/05/01.	U0003870	SPESE PER IL FUNZIONAMENTO DEL NUCLEO REGIONALE CONTI PUBBLICI TERRITORIALI. DELIBERA CIPE N. 36 DEL 03/05/01.	1.591.780,58	0,00	0,00	0,00	0,00	0,00	0,00	0,00	1.591.780,58
E2031000	TRASFERIMENTO STATALE FONDO PREMIALITA' PER IL POTENZIAMENTO DEL NUCLEO REGIONALE CONTI PUBBLICI TERRITORIALI. DELIBERA CIPE 36 DEL 03/05/01.	U0003871	SPESE PER IL FUNZIONAMENTO DEL NUCLEO REGIONALE CONTI PUBBLICI TERRITORIALI. DELIBERA CIPE N. 36 DEL 03/05/01. CONTRIBUTI SOCIALI EF FETTIVI A CARICO DELL'ENTE	2.347,07	0,00	0,00	0,00	0,00	0,00	0,00	0,00	2.347,07
E2031000	TRASFERIMENTO STATALE FONDO PREMIALITA' PER IL POTENZIAMENTO DEL NUCLEO REGIONALE CONTI PUBBLICI TERRITORIALI. DELIBERA CIPE 36 DEL 03/05/01.	U0003872	SPESE PER IL FUNZIONAMENTO DEL NUCLEO REGIONALE CONTI PUBBLICI TERRITORIALI. DELIBERA CIPE N. 36 DEL 03/05/01. IMPOSTA REGIONALE SULLE ATTIVITA' PRODUTTIVE (IRAP)	1.592,67	0,00	0,00	0,00	0,00	0,00	0,00	0,00	1.592,67
		U0003873	SPESE PER IL FUNZIONAMENTO DEL NUCLEO REGIONALE CONTI PUBBLICI TERRITORIALI. DELIBERA CIPE N. 36 DEL 03/05/01. RAPPRESENTANZA, OR GANIZZAZIONE EVENTI, PUBBLICITA' E SERVIZI PER TRASFERTA	28.181,48	0,00	0,00	0,00	0,00	3.621,73	0,00	0,00	24.559,75
		U0003874	SPESE PER IL FUNZIONAMENTO DEL NUCLEO REGIONALE CONTI PUBBLICI TERRITORIALI. DELIBERA CIPE N. 36 DEL 03/05/01. ALTRI BENI DI CONSU MO	1.181,48	0,00	0,00	0,00	0,00	0,00	0,00	0,00	1.181,48
		U0003876	SPESE PER IL FUNZIONAMENTO DEL NUCLEO REGIONALE CONTI PUBBLICI TERRITORIALI. DELIBERA CIPE N. 36 DEL 03/05/01. ALTRI SERVIZI	1.181,48	0,00	0,00	0,00	0,00	0,00	0,00	0,00	1.181,48



Cap. di entrata	Descr.	Capitolo di spesa correlato	Descr.	Risorse vinc. nel risultato di amministrazione al 1/1/ 2019	Risorse vincolate applicate al bilancio dell'esercizio 2019	Entrate vincolate accertate nell'esercizio2019	Impegni eserc. 2019 finanziati da entrate vincolate accertate nell'esercizio o da quote vincolate del risultato di amministrazione	Fondo plur. vinc. al 31/12/2019 finanziato da entrate vincolate accertate nell'esercizio o da quote vincolate del risultato di amministrazione	Cancellazione di residui attivi vincolati o eliminazione del vincolo su quote del risultato di amministrazione (+) e cancellazione di residui passivi finanziati da risorse vincolate (-) (gestione dei residui):	Cancellazione nell'esercizio 2019 di impegni finanziati dal fondo pluriennale vincolato dopo l'approvazione del rendiconto dell'esercizio 2018 non reimpegnati nell'esercizio 2019	Risorse vincolate nel bilancio al 31/12/2019	Risorse vincolate nel risultato di amministrazione al 31/12/2019
		U0003877	SPESE PER IL FUNZIONAMENTO DEL NUCLEO REGIONALE CONTI PUBBLICI TERRITORIALI . DELIBERA CIPE N. 36 DEL 03/05/01. ACQUISTO HARDWARE	11.181,48	3.000,00	0,00	0,00	0,00	-3.525,92	0,00	3.000,00	14.707,40
		U0003879	SPESE PER IL FUNZIONAMENTO DEL NUCLEO REGIONALE CONTI PUBBLICI TERRITORIALI . DELIBERA CIPE N. 36 DEL 03/05/01. TRASFERIMENTI AD AM MINISTRAZIONI PUBBLICHE LOCALI.	1.181,48	0,00	0,00	0,00	0,00	0,00	0,00	0,00	1.181,48
E2033846	ASSEGNAZIONE ULTERIORI DISPOSIZIONI URGENTI DI PROTEZIONE CIVILE PER FRONTEGGIARE GLI EVENTI ALLUVIONALI DEI MESI SETTEMBRE, OTTOBRE , E NOVEMBRE 2000. ORDINANZA N. 3110/2001.	U0531056	EROGAZIONE CONTRIBUTI AI COMUNI E PREFETTURE PER FRONTEGGIARE GLI EVENTI ALLUVIONALI DEI MESI DI SETTEMBRE, OTTOBRE, E NOVEMBRE 2000 . ORDINANZA N. 3110/2001 MINISTERO INTERNO.	413.165,59	0,00	0,00	0,00	0,00	0,00	0,00	0,00	413.165,59
E2032374	RIPARTIZIONE RISORSE PER INTERVENTI AREE SOTTOUTILIZZATE - DELIBERA CIPE DEL 12/11/2003 N. 83 QUOTA B 1.1 - PROGETTO DI PROMOZIONE E DIFFUSIONE DELL'ARTE CONTEMPORANEA E LA VALORIZZAZIONE ARCHITETTONICA ED URBANISTICA NELLE REGIONI DEL SUD ITALIA.	U0813040	RIPARTIZIONE RISORSE PER INTERVENTI AREE SOTTOUTILIZZATE - DELIBERA CIPE DEL 12/11/2003 N. 83 QUOTA B 1.1 - PROGETTO DI PROMOZIONE E DIFFUSIONE DELL'ARTE CONTEMPORANEA E LA VALORIZZAZIONE ARCHITETTONICA ED URBANISTICA NELLE REGIONI DEL SUD ITALIA.	4.430,29	0,00	0,00	0,00	0,00	0,00	0,00	0,00	4.430,29
E2047020	COFINANZIAMENTO UNIONE EUROPEA DEL PROGETTO WEF-NET, INTERREG 3. INSERIMENTO DELLE DONNE NEI PROCESSI DI SVILUPPO LOCALE.	U1103230	COFINANZIAMENTO PROGETTO WEF-NET, INTERREG 3. INSERIMENTO DELLE DONNE NEI PROCESSI DI SVILUPPO LOCALE QUOTA U.E.	1.797,07	0,00	0,00	0,00	0,00	794,27	0,00	0,00	1.002,80
E2032352	TRASFERIMENTI CORRENTI DA COMMISSIONE EUROPEA - LEAD PARTNER DI PROGETTO - RELATIVI AL PROGETTO ECCL - PROGRAMMA 'EUROPEAN ALLIANCES FOR MOBILE AND MOBILITY INDUSTRIES AND CREATIVE INDUSTRIES'	U0211084	SPESE CORRENTI FINANZIATE DA COMMISSIONE EUROPEA - LEAD PARTENER DI PROGETTO ECCL - PROGRAMMA 'EUROPEAN ALLIANCES FOR MOBILE AND MOB ILITY INDUSTRIES AND CREATIVE INDUSTRIES'	5.173,82	0,00	0,00	0,00	0,00	0,00	0,00	0,00	5.173,82
		U0211089	SPESE CORRENTI FINANZIATE DA COMMISSIONE EUROPEA LEAD PARTENER DI PROGETTO ECCL PROGRAMMA EUROPEAN ALLIANCES FOR MOBILE AND MOBILITY INDUSTRIES AND CREATIVE INDUSTRIES.RAPPRESENTANZA, ORGANIZZAZIONE EVENTI, PUBBLICITA' E SERVIZI PER TRASFERTA	6.332,78	0,00	0,00	0,00	0,00	0,00	0,00	0,00	6.332,78
E2032376	RISORSE AGGIUNTIVE EX ART. 4 DELIBERA CIPE N. 26/2003 REGIONALIZZAZIONE PATTI TERRITORIALI .	U1082210	AZIONI A SUPPORTO DEI PROGETTI INTEGRATI TERRITORIALI (P.I.T.)	777.022,04	0,00	0,00	0,00	0,00	0,00	0,00	0,00	777.022,04

REGIONE PUGLIA SEZIONE BILANCIO E RAGIONERIA

Cap. di entrata	Descr.	Capitolo di spesa correlato	Descr.	Risorse vinc. nel risultato di amministrazione al 1/1/ 2019	Risorse vincolate applicate al bilancio dell'esercizio 2019	Entrate vincolate accertate nell'esercizio2019	Impegni eserc. 2019 finanziati da entrate vincolate accertate nell'esercizio o da quote vincolate del risultato di amministrazione	Fondo plur. vinc. al 31/12/2019 finanziato da entrate vincolate accertate nell'esercizio o da quote vincolate del risultato di amministrazione	Cancellazione di residui attivi vincolati o eliminazione del vincolo su quote del risultato di amministrazione (+) e cancellazione di residui passivi finanziati da risorse vincolate (-) (gestione dei residui):	Cancellazione nell'esercizio 2019 di impegni finanziati dal fondo pluriennale vincolato dopo l'approvazione del rendiconto dell'esercizio 2018 non reimpegnati nell'esercizio 2019	Risorse vincolate nel bilancio al 31/12/2019	Risorse vincolate nel risultato di amministrazione al 31/12/2019
		U1082220	AZIONI A SUPPORTO DEI PROGETTI INTEGRATI SETTORIALI (P.I.S.)	2.646.258,57	0,00	0,00	0,00	0,00	0,00	0,00	0,00	2.646.258,57
E2032339	TRASFERIMENTO FONDI DA AGEA PER L'ESERCIZIO DI FUNZIONI DELEGATE IN MATERIA DI CONCESSIONE DI AIUTI RIVENIENTI DALL'ATTUAZIONE DELLA POLITICA AGRICOLA COMUNE - LEGGE N. 165/99 E SUCC. MOD.	U0114245	SPESE PER L'ESERCIZIO DELLE FUNZIONI DELEGATE DA AGEA PER L'ATTUAZIONE DELLA NORMATIVA COMUNITARIA PER LA CONCESSIONE DEGLI AIUTI DE LLA POLITICA AGRICOLA COMUNE. L.165/99 E SUCC. MODIFICHE.	3.780,74	0,00	0,00	0,00	0,00	3.780,74	0,00	0,00	0,00
E2033857	ASSEGNAZIONI DEL DIPARTIMENTO DI PROTEZIONE CIVILE PER ATTIVITA' DI PROTEZIONE CIVILE ESPLETATE DALLE ASSOCIAZIONI DI VOLONTARIATO (D.P.R. N. 194/2001)	U0531098	EROGAZIONI IN FAVORE DEI DEI DATORI DI LAVORI PER ATTIVITA' DI PROTEZIONE CIVILE (DPR N. 194/2001)	26.243,78	17.338,75	0,00	17.338,75	0,00	0,00	0,00	0,00	8.905,03
E2032110	TRASFERIMENTO FONDI DALLO STATO PER ATTUAZIONE PROGRAMMI INTERREGIONALI. (LEGGI 578/96 - 135/97 E 423/98)	U0411115	PROGRAMMA DI RIQUALIFICAZIONE URBANA PER ALLOGGI A CANONE SOSTENIBILE. (L.R. 18/2008 DI ASSESTAMENTO BILANCIO 2008)	2.273.211,97	0,00	0,00	0,00	0,00		0,00	0,00	2.273.211,97
E2057005	CONTRIBUTI ED ASSEGNAZIONI ANNUALITA' STATALI IN MATERIA DI EDILIZIA RESIDENZIALE PUBBLICA - (D.L.VO 112/98)	U0411192	COFINANZIAMENTO PER IL SOSTEGNO ALL'ACCESSO DELLE ABITAZIONI IN LOCAZIONE - L.431/98.-	509.705,04	15.000.000,00	0,00	15.000.000,00	0,00	-15.000.000,00	0,00	0,00	509.705,04
		U0491024	ANNUALITA' IN C/INTERESSI PER INTERVENTI FINANZIATI DALLA LEGGE N.25/80 SULLA CASA. D.L.VO 112/98.	124.232,81	0,00	0,00	0,00	0,00	0,00	0,00	0,00	124.232,81
		U0491034	ANNUALITA IN CONTO INTERESSI PER INTERVENTI CONCESSI CON L.L.RR. IN MATERIA DI E.R.P. COLLEGATO AL CAPITOLO DI ENTRATA 2057005. D.L.V O 112/98.	3.240.577,66	0,00	0,00	0,00	0,00	231.217,29	0,00	0,00	3.009.360,37
		U0491036	ANNUALITA' IN CONTO INTERESSI PER INTERVENTI CONCESSI CON LEGGI REGIONALI SULLA CASA - ANNO CORRENTE COLLEGATO AL CAPITOLO DI ENTRA TA 2057005. D.L.VO 112/98.	63.874.499,33	0,00	0,00	0,00	0,00	15.000.000,00	0,00	0,00	48.874.499,33

Cap. di entrata	Descr.	Capitolo di spesa correlato	Descr.	Risorse vinc. nel risultato di amministrazione al 1/1/ 2019	Risorse vincolate applicate al bilancio dell'esercizio 2019	Entrate vincolate accertate nell'esercizio2019	Impegni eserc. 2019 finanziati da entrate vincolate accertate nell'esercizio o da quote vincolate del risultato di amministrazione	Fondo plur. vinc. al 31/12/2019 finanziato da entrate vincolate accertate nell'esercizio o da quote vincolate del risultato di amministrazione	Cancellazione di residui attivi vincolati o eliminazione del vincolo su quote del risultato di amministrazione (+) e cancellazione di residui passivi finanziati da risorse vincolate (-) (gestione dei residui):	Cancellazione nell'esercizio 2019 di impegni finanziati dal fondo pluriennale vincolato dopo l'approvazione del rendiconto dell'esercizio 2018 non reimpegnati nell'esercizio 2019	Risorse vincolate nel bilancio al 31/12/2019	Risorse vincolate nel risultato di amministrazione al 31/12/2019
E2032400	ASSEGNAZIONI STATALI PER ONERI DI FUNZIONAMENTO IN ATTUAZIONE DEL DECRETO L.VO 112/98 IN MATERIA DI TUTELA AMBIENTALE.	U0491037	ANNUALITA' IN C/INTERESSI PER INTERVENTI CONCESSI CON LEGGI STATALI SULLA CASA-ANNO CORRENTE.L.457/78.COLLEGATO AL CAPITOLO DI ENTR ATA 2057005. D.LVO 112/98.	27.095,45	0,00	0,00	0,00	0,00	0,00	0,00	0,00	27.095,45
		U0492025	ANNUALITA' PER CONTRIBUTI IN CONTO INTERESSI IN FAVORE DI IMPRESE E COOPERATIVE PER PROGRAMMA DI EDILIZIA RESIDENZIALE PUBBLICA AGEV OLATA PER NUOVE COSTRUZIONI - BIENNIO 1988/89 - ART.22 L.67/88. D.LVO 112/98.	3.188.559,48	0,00	0,00	0,00	0,00	0,00	0,00	0,00	3.188.559,48
		U0803003	RIDUZIONE DEL DISAGIO ABITATIVO. COFINANZIAMENTO REGIONALE AZIONE 9.13 DEL POR PUGLIA FESR-FSE 2014-2020. CONTRIBUTI AGLI INVESTIMEN TI A AMMINISTRAZIONI LOCALI	0,00	231.217,29	0,00	0,00	231.217,29	-462.434,58	0,00	0,00	231.217,29
		U0611066	SPESE PER ONERI DI FUNZIONAMENTO IN ATTUAZIONE DEL DECRETO L.VO 112/98 IN MATERIA DI TUTELA AMBIENTALE.	4.270.962,45	0,00	0,00	0,00	0,00	578.208,06	0,00	0,00	3.692.754,39
		U0611067	SPESE PER INVESTIMENTI IN ATTUAZIONE DEL DECRETO L.VO 112/98 IN MATERIA DI TUTELA AMBIENTALE. COFINANZIAMENTO REGIONALE ASSE IV P.O. FESR 2007-2013.	35.266.813,81	0,00	0,00	0,00	0,00	0,00	0,00	0,00	35.266.813,81
		U0611072	SPESE PER ONERI DI FUNZIONAMENTO IN ATTUAZIONE DEL DECRETO L.VO 112/98 IN MATERIA DI TUTELA AMBIENTALE. RETRIBUZIONI IN DENARO	0,00	167.917,50	0,00	167.917,50	0,00	-167.917,50	0,00	0,00	0,00
		U0611073	SPESE PER ONERI DI FUNZIONAMENTO IN ATTUAZIONE DEL DECRETO L.VO 112/98 IN MATERIA DI TUTELA AMBIENTALE. CONTRIBUTI SOCIALI EFFETTIVI A CARICO DELL'ENTE	0,00	111.891,05	0,00	111.891,05	0,00	-111.891,05	0,00	0,00	0,00
		U0611077	SPESE PER INVESTIMENTI IN ATTUAZIONE DEL DECRETO L.VO 112/98 IN MATERIA DI TUTELA AMBIENTALE. COFINANZIAMENTO REGIONALE ASSE IV P.O. FESR 2007/2013. - SPESE PER SERVIZI	425.000,00	0,00	0,00	0,00	0,00	0,00	0,00	0,00	425.000,00

REGIONE PUGLIA SEZIONE BILANCIO E RAGIONERIA

Cap. di entrata	Descr.	Capitolo di spesa correlato	Descr.	Risorse vinc. nel risultato di amministrazione al 1/1/ 2019	Risorse vincolate applicate al bilancio dell'esercizio 2019	Entrate vincolate accertate nell'esercizio2019	Impegni eserc. 2019 finanziati da entrate vincolate accertate nell'esercizio o da quote vincolate del risultato di amministrazione	Fondo plur. vinc. al 31/12/2019 finanziato da entrate vincolate accertate nell'esercizio o da quote vincolate del risultato di amministrazione	Cancellazione di residui attivi vincolati o eliminazione del vincolo su quote del risultato di amministrazione (+) e cancellazione di residui passivi finanziati da risorse vincolate (-) (gestione dei residui):	Cancellazione nell'esercizio 2019 di impegni finanziati dal fondo pluriennale vincolato dopo l'approvazione del rendiconto dell'esercizio 2018 non reimpegnati nell'esercizio 2019	Risorse vincolate nel bilancio al 31/12/2019	Risorse vincolate nel risultato di amministrazione al 31/12/2019
		U0611121	SPESE PER ONERI DI FUNZIONAMENTO IN ATTUAZIONE DEL DECRETO L.VO 112/98 IN MATERIA DI TUTELA AMBIENTALE. IRAP	0,00	37.483,69	0,00	37.483,69	0,00	-37.483,69	0,00	0,00	0,00
		U0611123	RETRIBUZIONI DI POSIZIONE E RISULTATO AL PERSONALE DI CAT. D	0,00	260.915,82	0,00	260.915,82	0,00	-260.915,82	0,00	0,00	0,00
E2032622	D.L.VO 112/1998 - RISORSE STATALI PER L'ESERCIZIO DELLE FUNZIONI TRASFERITE IN MATERIA DI OPERE MARITTIME.	U0611022	INTERVENTI IN MATERIA DI DIFESA DELLA COSTA/OPERE MARITTIME IN ATTUAZIONE DELLE FUNZIONI TRASFERITE (D. LGS. N. 112/1998).	1.989.006,54	0,00	0,00	0,00	0,00	0,00	0,00	0,00	1.989.006,54
E2059912	RISORSE STATALI IN CONTO CAPITALE DESTINATE ALLA VIABILITA'. D.M. TESORO BILANCIO E P.E. N.0044924 DEL 6/5/2001.	U0512047	INTERVENTI SULLA RETE STRADALE DI INTERESSE REGIONALE. D.M. TESORO BILANCIO E P.E. N.0044924 DEL 6/5/2001.	33.263.200,32	28.857.095,38	0,00	27.860.020,06	0,00	0,00	0,00	997.075,32	5.403.180,26
E2033847	TRASFERIMENTI STATALI PER SPESE DI INTERVENTO RELATIVI AL CONFERIMENTO DELLE FUNZIONI IN MATERIA DI PROTEZIONE CIVILE - ART. 108/ D. L.VO 112/98	U0531057	FINANZIAMENTO SPESE DI INTERVENTO RELATIVE AL CONFERIMENTO DELLE FUNZIONI IN MATERIA DI PROTEZIONE CIVILE. ART. 10 L.R.18/2000	22.830,72	0,00	0,00	0,00	0,00	0,00	0,00	0,00	22.830,72
		U0531091	FINANZIAMENTO SPESE DI INTERVENTO RELATIVE AL CONFERIMENTO DELLE FUNZIONI IN MATERIA DI PROTEZIONE CIVILE. ART. 10 L.R.18/2000. SPES E PER RAPPRESENTANZA, ORGANIZZAZIONE EVENTI, PUBBLICITA' E SERVIZI PER TRASFERTA	3.267,42	0,00	0,00	0,00	0,00	0,00	0,00	0,00	3.267,42
E2032375	TRASFERIMENTO DALLO STATO DEI FONDI PER INTERVENTI DELL'UFFICIO IDROGRAFICO E MAREOGRAFICO DI BARI, ART.92 COMMA 4 D.LGS 112/98	U0611020	SPESE IN C/CAPITALE PER GLI INTERVENTI DELL'UFFICIO IDROGRAFICO E MAREOGRAFICO. (ART.92 COMMA 4 D.LGS 112/98 DPCM DEL 24/07/2002).	451.073,17	0,00	5.977,44	0,00	0,00	0,00	0,00	5.977,44	457.050,61
E2056214	ASSEGNAZIONI STATALI RELATIVI AL TRATTAMENTO ECONOMICO DEL PERSONALE INDICATO ALL'ART. 1 COMMA 2 DEL DPCM 14/12/2000.	U0787030	SPESE PER IL TRATTAMENTO ECONOMICO DEL PERSONALE INDICATO ALL'ART. 1 COMMA 2 DEL DPCM 14/12/2000.	3.998.761,95	0,00	0,00	0,00	0,00	0,00	0,00	0,00	3.998.761,95

Cap. di entrata	Descr.	Capitolo di spesa correlato	Descr.	Risorse vinc. nel risultato di amministrazione al 1/1/ 2019	Risorse vincolate applicate al bilancio dell'esercizio 2019	Entrate vincolate accertate nell'esercizio2019	Impegni eserc. 2019 finanziati da entrate vincolate accertate nell'esercizio o da quote vincolate del risultato di amministrazione	Fondo plur. vinc. al 31/12/2019 finanziato da entrate vincolate accertate nell'esercizio o da quote vincolate del risultato di amministrazione	Cancellazione di residui attivi vincolati o eliminazione del vincolo su quote del risultato di amministrazione (+) e cancellazione di residui passivi finanziati da risorse vincolate (-) (gestione dei residui):	Cancellazione nell'esercizio 2019 di impegni finanziati dal fondo pluriennale vincolato dopo l'approvazione del rendiconto dell'esercizio 2018 non reimpegnati nell'esercizio 2019	Risorse vincolate nel bilancio al 31/12/2019	Risorse vincolate nel risultato di amministrazione al 31/12/2019
E2032625	RISORSE STATALI IN CONTO CAPITALE TRASFERITE A SEGUITO DELLA SOPPRESSIONE DEL SERVIZIO ESCAVAZIONE PORTI - D.LVO 112/98 .	U0621133	RISORSE VINCOLATE PER ATTIVITA' E SPESE OPERATIVE IN MATERIA DI ESCAVAZIONE PORTI NON SEDE DI AUTORITA' PORTUALE. D.LGS 112/98, ART. 115 COMMA 7.	20.276,04	0,00	0,00	0,00	0,00	0,00	0,00	0,00	20.276,04
E2041120	ASSEGNAZIONI FONDI PER FUNZIONI DELEGATE DAL MINISTERO PER LA TENUTA DEI LIBRI GENEALOGICI E L'EFFETTUAZIONE DEI CONTROLLI FUNZIONAL I DEL BESTIAME.D.L.VO N.143/98 DPCM 11 MAGGIO 2001.	U0114157	SPESA PER L'ESERCIZIO DELLE FUNZIONI DELEGATE DAL MINISTERO PER LA TENUTA DEI LIBRI GENEALOGICI E L'EFFETTUAZIONE DEI CONTROLLI FUNZIONALI DEL BESTIAME. D.L.VO N. 143/97 - DPCM 11/05/2001.	18,00	0,00	0,00	0,00	0,00	18,00	0,00	0,00	0,00
E2056170	RECUPERI ASSEGNAZIONI STATALI A DESTINAZIONE VINCOLATA PER IL FINANZIAMENTO DI PROGETTI PER LA LOTTA ALLA DROGA -ART. 127 D.P.R. N. 309/90	U0783155	SPESA PER IL FINANZIAMENTO DI PROGETTI DI LOTTA ALLA DROGA -ART. A27 D.P.R. N.309/90	512.424,49	0,00	0,00	0,00	0,00	0,00	0,00	0,00	512.424,49
E2033852	TRASFERIMENTO STATALE IN ATTUAZIONE O.P.C.M. N. 3362/'04, D.P.C.M. N. 2355/'05 E DELIBERAZIONE DI G.R. N. 1965/'04	U0511026	L. 326/03 SPESE DI ATTUAZIONE O.P.C.M. 3362/2004 D.P.C.M . N.2355/05 E DGR 1965/04 - VERIFICHE TECNICHE E INTERVENTI DI ADEGUAMENTO O MIGLIORAMENTO SISMICO. TRASFERIMENTI ALLE PUBBLICHE AMMINISTRAZIONI.	409.648,35	0,00	0,00	0,00	0,00	0,00	0,00	0,00	409.648,35
		U0511027	L. 326/03 SPESE DI ATTUAZIONE O.P.C.M. 3362/2004 D.P.C.M . N.2355/05 E DGR 1965/04 - VERIFICHE TECNICHE E INTERVENTI DI ADEQUAMENTO O MIGLIORAMENTO SISMICO. TRASFERIMENTI A SOGGETTI E ISTITUZIONI PRIVATE.	297.839,00	0,00	0,00	0,00	0,00	0,00	0,00	0,00	297.839,00
		U0511028	L. 326/03 SPESE DI ATTUAZIONE O.P.C.M. 3362/2004 D.P.C.M . N.2355/05 E DGR 1965/04 - VERIFICHE TECNICHE E INTERVENTI DI ADEQUAMENTO O MIGLIORAMENTO SISMICO. INTERVENTI DIRETTI.	2.221,15	0,00	0,00	0,00	0,00	0,00	0,00	0,00	2.221,15
E2056010	FONDI IN FAVORE DEI LSU ART. 78 C. 3 - INTERVENTO SPERIMENTALE PER LA RICOLLOCAZIONE DEI LAVORATORI IN MOBILITA' DELLE EX CASE DI CURA RIUNITE E DEI 150 LAVORATORI L.S.U. -	U0952040	FONDI IN FAVORE DEI LSU ART.78 C.3 - INTERVENTO SPERIMENTALE PER LA RICOLLOCAZIONE DEI LAVORATORI IN MOBILITA' DELLE EX CASE DI CURA RIUNITE E DEI 150 LAVORATORI L.S.U.-	10.000,00	0,00	0,00	0,00	0,00	0,00	0,00	0,00	10.000,00
E2055306	TRASFERIMENTI PER I RINNOVI DEI CONTRATTI DI LAVORO RELATIVI AL SETTORE DEL TRASPORTO PUBBLICO LOCALE (ART. 1 COMMA 297, LETT. D, L.244/2007 - ALL. 1)	U0553006	TRASFERIMENTO CONTRIBUTO IN APPLICAZIONE CCNL PER I SERVIZI DI TRASPORTO PUBBLICO LOCALE L. 58/2005 E L.296/2006	4.515.698,43	0,00	0,00	0,00	0,00	0,00	0,00	0,00	4.515.698,43

REGIONE PUGLIA SEZIONE BILANCIO E RAGIONERIA

Cap. di entrata	Descr.	Capitolo di spesa correlato	Descr.	Risorse vinc. nel risultato di amministrazione al 1/1/ 2019	Risorse vincolate applicate al bilancio dell'esercizio 2019	Entrate vincolate accertate nell'esercizio2019	Impegni eserc. 2019 finanziati da entrate vincolate accertate nell'esercizio o da quote vincolate del risultato di amministrazione	Fondo plur. vinc. al 31/12/2019 finanziato da entrate vincolate accertate nell'esercizio o da quote vincolate del risultato di amministrazione	Cancellazione di residui attivi vincolati o eliminazione del vincolo su quote del risultato di amministrazione (+) e cancellazione di residui passivi finanziati da risorse vincolate (-) (gestione dei residui):	Cancellazione nell'esercizio 2019 di impegni finanziati dal fondo pluriennale vincolato dopo l'approvazione del rendiconto dell'esercizio 2018 non reimpegnati nell'esercizio 2019	Risorse vincolate nel bilancio al 31/12/2019	Risorse vincolate nel risultato di amministrazione al 31/12/2019
E2055305	PON TRASPORTI 2000-2006 - MISURA 3.4 TRASFERIMENTI DAL MINISTERO TRASPORTI PER PROGETTI RELATIVI AI SISTEMI ITS FONDI FESR 50% + F ONDI ROTAZIONE EX LEGGE 183/87	U0554010	PON TRASPORTI 2000-2006 - MISURA III.4. SPESE PER LA REALIZZAZIONE DELLE RETI TELEMATICHE NEI NODI NAZIONELI DI BARI, BRINDISI E TA RANTO.	17.944,47	0,00	0,00	0,00	0,00	17.944,47	0,00	0,00	0,00
E2055329	ASSEGNAZIONI STATALI IN CONTO CAPITALE DERIVANTI DA ACCORDO DI PROGRAMMA AI SENSI DELL'ART. 15 DEL D.L.VO N.422/97-IN ATTUAZIONE DI INVESTIMENTI NEL SETTORE DEI TRASPORTI-	U1142000	INTERVENTI FINALIZZATI ALL'AMMODERNAMENTO, POTENZIAMENTO E RIQUALIFICAZIONE DELLE RETI DI TRASPORTO - ACCORDO DI PROGRAMMA AI SENSI DELL'ART. 4 DEL D.L.VO N. 281/97 AI FINI DELL'ATTUAZIONE DEL D. L.VO N. 422/97	787.678,90	0,00	564.194,00	0,00	0,00	0,00	0,00	564.194,00	1.351.872,90
E2050420	INTERVENTI FORMATIVI FINALIZZATI ALL'INGRESSO IN ITALIA DI CITTADINI EXTRACOMUNITARI PER MOTIVI DI LAVORO	U0962040	TRASFERIMENTI AD ENTI PUBBLICI E PRIVATI DI FONDI PER INTERVENTI FORMATIVI FINALIZZATI ALL'INGRESSO IN ITALIA DI CITTADINI EXTRACOMU NITARI PER MMOTIVI DI LAVORO. QUOTA A CARICO DELLO STATO.	11.472,40	0,00	0,00	0,00	0,00	11.472,40	0,00	0,00	0,00
E2057810	ASSEGNAZIONI STATALI D.M. 100.988/06 - FONDO DI SOLIDARIETA' NAZIONALE - (DD.MM. DECLARATORIA NN.51/05,63/05 E 78/05) PER ATTUAZIONE DECRETO LEGISLATIVO 102/04	U0114060	AVVERSITA' ATMOSFERICHE. TRASFERIMENTI ALLE AMMINISTRAZIONI DELEGATE (L.R. 24/90) ED AGLI ISTITUTI DI CREDITO PER CONCESSIONE PROVVIDENZE CONTRIBUTIVE E CREDITIZIE: DECRETO LEGISLATIVO N. 102/04 ART. 5 E 7. DD.MM. DECLARATORIA NN. 51/05 - 63/05 - 78/05.	426.906,05	0,00	0,00	0,00	0,00	0,00	0,00	0,00	426.906,05
E2032627	ASSEGNAZIONE FONDI PON ATAS 2000/2006 - MIS. 1.2 P.O. RISORSE IDRICHE II0 STRALCIO	U0621040	ATTUAZIONE PON ATAS 2000/2006 - MIS. 1.2 P.O. RISORSE IDRICHE II0 STRALCIO.	167.175,72	0,00	0,00	0,00	0,00	0,00	0,00	0,00	167.175,72
E2032860	ASSEGNAZIONE STATALE COMPLETAMENTO DELLE OPERE DI RICOSTRUZIONE DEI COMUNI DEL SUBAPPENNINO DAUNO COLPITI DAL SISMA 1980-81. (OPCM 3 534/2006)	U0531049	TRASFERIMENTO IN CONTO CAPITALE DEI FONDI PER IL COMPLETAMENTO DELLE OPERE DI RICOSTRUZIONE DEI COMUNI DEL SUBAPPENNINO DAUNO COLPITI DAL SISMA 1980-81. (O.P.C.M. 3534/2006)	3.919.501,13	0,00	0,00	0,00	0,00	0,00	0,00	0,00	3.919.501,13
E2053497	INTERVENTI COMUNITARI E STATALI INIZIATIVA COMUNITARIA PESCA. AFFIDAMENTO GESTIONE PROGETTI ALLA REGIONE PUGLIA	U0115045	INTERVENTI COMUNITARI E STATALI INIZIATIVA COMUNITARIA PESCA. AFFIDAMENTO GESTIONE PROGETTI ALLA REGIONE PUGLIA.	337.904,18	0,00	0,00	0,00	0,00	0,00	0,00	0,00	337.904,18
E2055350	TRASFERIMENTO DALLO STATO PER L'ATTUAZIONE DELL'ACCORDO DI PROGRAMMA QUADRO MULTIREGIONALE SENSI CONTEMPORANEI- ATTO INTEGRATIVO RE GIONE PUGLIA. DELIBERA CIPE N. 35/05 QUOTA C.3.5.1.	U1143085	ACCORDO DI PROGRAMMA QUADRO MULTIREGIONALE -SENSI CONTEMPORANEI- ATTO INTEGRATIVO REGIONE PUGLIA. . SPESE FINANZIATE D ALLA DEL. CI PE N. 35/2005 QUOTA C.3.5.1. SETTORE ATTIVITA' CULTURALI	5.755,72	0,00	0,00	0,00	0,00	0,00	0,00	0,00	5.755,72

Cap. di entrata	Descr.	Capitolo di spesa correlato	Descr.	Risorse vinc. nel risultato di amministrazione al 1/1/ 2019	Risorse vincolate applicate al bilancio dell'esercizio 2019	Entrate vincolate accertate nell'esercizio2019	Impegni eserc. 2019 finanziati da entrate vincolate accertate nell'esercizio o da quote vincolate del risultato di amministrazione	Fondo plur. vinc. al 31/12/2019 finanziato da entrate vincolate accertate nell'esercizio o da quote vincolate del risultato di amministrazione	Cancellazione di residui attivi vincolati o eliminazione del vincolo su quote del risultato di amministrazione (+) e cancellazione di residui passivi finanziati da risorse vincolate (-) (gestione dei residui):	Cancellazione nell'esercizio 2019 di impegni finanziati dal fondo pluriennale vincolato dopo l'approvazione del rendiconto dell'esercizio 2018 non reimpegnati nell'esercizio 2019	Risorse vincolate nel bilancio al 31/12/2019	Risorse vincolate nel risultato di amministrazione al 31/12/2019
		U1143095	ACCORDO DI PROGRAMMA QUADRO MULTIREGIONALE -SENSI CONTEMPORANEI - ATTO INTEGRATIVO REGIONE PUGLIA. . SPESE FINANZIATE D ALLA DEL. CI PE N. 35/2005 QUOTA C.3.5.1.	60.000,00	0,00	0,00	0,00	0,00	0,00	0,00	0,00	60.000,00
E2033414	PROGETTO CO.BIO.: COOPERAZIONE SCIENTIFICA PER LO SVILUPPO DELLA RICERCA E TRASFERIMENTO DELLE CONOSCENZE TECNOLOGICHE ALLE IMPRESE BIOLOGICHE DI PRODOTTI LOCALI ALLO SCOPO DI FAVORIRNE LA COMPETITIVITA' NELL'AMBITO DELLO SVILUPPO SOSTENIBILE DEL TERRI	U1082259	COOPERAZIONE SCIENTIFICA PER LO SVILUPPO DELLA RICERCA E TRASFERIMENTODELLE CONODCENZE TECNOLOGICHE ALLE IMPRESE BIOLOGICHE DI PRODO TTI LOCALI ALLO SCOPO DI FAVORIRE LA COMPETITIVITA' NELL'AMBITO DELLO SVILUPPO SOSTENIBILE DEL TERRITORIO. P.I.C. INTERREG	17.677,96	0,00	0,00	0,00	0,00	17.677,96	0,00	0,00	0,00
E2033413	TRASFERIMENTI CORRENTI DA UNIVERSITA' DEGLI STUDI DI BARI PER PROGETTO LOC. ELAION: AZIONI INNOVATIVE PER LA TUTELA E LA VALORIZZAZI ONE DELLA PRODUZIONE LOCALE SOSTENIBILE DI OLIO EXTRA VERGINE DI OLIVA . - P.I.C. INTERREG III A/ GRECIA-ITALIA - 2000-200	U0113135	PROGETTO LOC ELAION - AZIONI INNOVATIVE PER LA TUTELA E LA VALORIZZAZIONE DELLA PRODUZIONE LOCALE SOSTENIBILE DI OLIO EXTRAVERGINE D I OLIVA. P.I.C INTERREG.III ITALIA/GRECIA -2000-2006.	27.942,62	0,00	0,00	0,00	0,00	27.942,62	0,00	0,00	0,00
E2056178	PROGRAMMA COMUNITARIO INTI - TRASFERIMENTO FONDI DAL LEAD PARTNER VENETO LAVORO PER ATTUAZIONE PROGETTO 'ROUTES'.	U0785070	SPESE PER LA REALIZZAZIONE DEL PROGRAMMA COMUNITARIO INTI -PROGETTO 'ROUTES'.	541,95	0,00	0,00	0,00	0,00	0,00	0,00	0,00	541,95
E2032632	ASSEGNAZIONE FONDI STATALI PER LA REALIZZAZIONE DI UN PROGRAMMA DI INTERVENTI DI MESSA IN SICUREZZA DEL TERRITORIO NAZIONALE DAL DIS SESTO IDROGEOLOGICO. ART. 32, COMMA 10 DEL DL 30 SETTEMBRE 2003 N. 269.	U0621132	ATTUAZIONE PROGRAMMA DI INTERVENTI DI MESSA IN SICUREZZA DEL TERRITORIO NAZIONALE DAL DISSESTO IDROGEOLOGICO. ART. 32, COMMA 10 DEL DL 30 SETTEMBRE 2003 N. 269.	21.294,46	0,00	0,00	0,00	0,00	0,00	0,00	0,00	21.294,46
E2033225	ASSEGNAZIONE RISORSE RIVENIENTI DALLO STATO PER ATTUAZIONE PROGRAMMA GENERALE DI INTERVENTO LA PUGLIA CHE CONSUMA DGR 458/2005. L . 388/2000 E D.M. 23 NOVEMBRE 2004.	U0352075	SPESE PE ATTUAZIONE INTERVENTI DI CUI AL PROGRAMMA GENERALE DI INTERVENTO LA PUGLIA CHE CONSUMA D.M. DEL 23/11/2004 E D.M. DEL 10/ 02/05 E SUCCESSIVE INTEGRAZIONI MAP.	5.000,00	0,00	0,00	0,00	0,00	0,00	0,00	0,00	5.000,00
E2052800	TRAFERIMENTI PER IL PROGRAMMA OPERATIVO FSE 2007-2013 -QUOTA U.E. OBIETTIVO CONVERGENZA.	U1151500	COFINANZIAMENTO COMUNITARIO E STATALE PER L'ATTUAZIONE DELL' ASSE I - ADATTABILITA' DEL POR 2007-2013. OBIETTIVO COVERGENZA - FSE	74.166,66	0,00	0,00	0,00	0,00	74.166,66	0,00	0,00	0,00
E2053000	TRAFERIMENTI PER IL PROGRAMMA OPERATIVO FSE 2007-2013 -QUOTA STATO. OBIETTIVO CONVERGENZA.	U1152500	COFINANZIAMENTO COMUNITARIO E STATALE PER L'ATTUAZIONE DELL' ASSE II - OCCUPABILITA' DEL POR 2007-2013. OBIETTIVO COVERGENZA - FSE	5.127.758,71	0,00	0,00	0,00	0,00	0,00	0,00	0,00	5.127.758,71

REGIONE PUGLIA SEZIONE BILANCIO E RAGIONERIA

Cap. di entrata	Descr.	Capitolo di spesa correlato	Descr.	Risorse vinc. nel risultato di amministrazione al 1/1/ 2019	Risorse vincolate applicate al bilancio dell'esercizio 2019	Entrate vincolate accertate nell'esercizio2019	Impegni eserc. 2019 finanziati da entrate vincolate accertate nell'esercizio o da quote vincolate del risultato di amministrazione	Fondo plur. vinc. al 31/12/2019 finanziato da entrate vincolate accertate nell'esercizio o da quote vincolate del risultato di amministrazione	Cancellazione di residui attivi vincolati o eliminazione del vincolo su quote del risultato di amministrazione (+) e cancellazione di residui passivi finanziati da risorse vincolate (-) (gestione dei residui):	Cancellazione nell'esercizio 2019 di impegni finanziati dal fondo pluriennale vincolato dopo l'approvazione del rendiconto dell'esercizio 2018 non reimpegnati nell'esercizio 2019	Risorse vincolate nel bilancio al 31/12/2019	Risorse vincolate nel risultato di amministrazione al 31/12/2019
		U1156500	COFINANZIAMENTO COMUNITARIO E STATALE PER L'ATTUAZIONE DELL'ASSE VI - ASSISTENZA TECNICA DEL POR 2007-2013. OBIETTIVO CONVERGENZA - FSE	13,87	0,00	0,00	0,00	0,00	0,00	0,00	0,00	13,87
		U1157030	PAC PUGLIA FSE 2007-2013 - TRASFERIMENTI CORRENTI AD AMMINISTRAZIONI LOCALI	2.110,00	0,00	0,00	0,00	0,00	0,00	0,00	0,00	2.110,00
		U1157500	COFINANZIAMENTO COMUNITARIO E STATALE PER L'ATTUAZIONE DELL' ASSE VII - CAPACITA' ISTITUZIONALE DEL POR 2007-2013. OBIETTIVO COVERGENZA - FSE	1.454.952,84	0,00	0,00	0,00	0,00	0,00	0,00	0,00	1.454.952,84
E2050576	ASSEGNAZIONI FONDI DA PARTE DEL MINISTERO DELL'ECONOMIA E FINANZE NELL'AMBITO DEL PROGETTO A.G.I.R.E. QCS OB. 1 2000-2006 PER LA REALIZZAZIONE DEL GEMELLAGGIO REGIONE PUGLIA - REGIONE EMILIA ROMAGNA PON ATAS 2000-2006.	U0962005	SPESE PER L'ATTUAZIONE DEL GEMELLAGGIO REGIONE PUGLIA - REGIONE EMILIA ROMAGNA. -PON ATAS 2000-2006.	1.058,83	0,00	0,00	0,00	0,00	1.058,83	0,00	0,00	0,00
E2037212	PROMOZIONE DELL'ATTIVITA' FISICA - AZIONI PER UNA VITA IN SALUTE	U0711080	PROGETTO REGIONALE VIVERE NEI PARCHI - PUGLIA.M.I.C.A.	6.400,00	6.400,00	0,00	6.400,00	0,00	0,00	0,00	0,00	0,00
E2035726	FINANZIAMENTO LEGGE 7/2006 - 'DISPOSIZIONI CONCERNENTI LA PREVENZIONE E IL DIVIETO DELLE PRATICHE DI MUTILAZIONE GENITALE FEMMINILE'	U0711015	ASSEGNAZIONE ALLE AZIENDE SANITARIE PER LA FORMAZIONE DI FIGURE PROFESSIONALI SANITARIE E NON, AI FINI DELLA PREVENZIONE, ASSISTENZ A E RIABILITAZIONE DELLE DONNE E DELLE BAMBINE SOTTOPOSTE AD INFIBULAZIONE.	0,00	0,00	26.405,50	0,00	0,00	0,00	0,00	26.405,50	26.405,50
E3062900	EROGAZIONI DA AGEA PER SPESE DIRETTE DELLA REGIONE PUGLIA CONNESSE ALL'ATTUAZIONE DEL PIANO DI SVILUPPO RURALE 2007-2013 - DEC. U.E. 18.2.2008 C (2008) 737.	U1150809	SPESE DIRETTE DELLA REGIONE CONNESSE ALL'ATTUAZIONE DEL PROGRAMMA DI SVILUPPO RURALE (FEASR) 2007-2013. HARDWARE	39.790,50	0,00	0,00	0,00	0,00	39.790,50	0,00	0,00	0,00
		U1150810	SPESE DIRETTE DELLA REGIONE CONNESSE ALL'ATTUAZIONE DEL PROGRAMMA DI SVILUPPO RURALE (FEASR) 2007-2013. ACQUISTO DI SERVIZI	2.832.944,50	0,00	0,00	0,00	0,00	2.832.944,50	0,00	0,00	0,00

REGIONE PUGLIA SEZIONE BILANCIO E RAGIONERIA

Cap. di entrata	Descr.	Capitolo di spesa correlato	Descr.	Risorse vinc. nel risultato di amministrazione al 1/1/ 2019	Risorse vincolate applicate al bilancio dell'esercizio 2019	Entrate vincolate accertate nell'esercizio2019	Impegni eserc. 2019 finanziati da entrate vincolate accertate nell'esercizio o da quote vincolate del risultato di amministrazione	Fondo plur. vinc. al 31/12/2019 finanziato da entrate vincolate accertate nell'esercizio o da quote vincolate del risultato di amministrazione	Cancellazione di residui attivi vincolati o eliminazione del vincolo su quote del risultato di amministrazione (+) e cancellazione di residui passivi finanziati da risorse vincolate (-) (gestione dei residui):	Cancellazione nell'esercizio 2019 di impegni finanziati dal fondo pluriennale vincolato dopo l'approvazione del rendiconto dell'esercizio 2018 non reimpegnati nell'esercizio 2019	Risorse vincolate nel bilancio al 31/12/2019	Risorse vincolate nel risultato di amministrazione al 31/12/2019
		U1150811	SPESE DIRETTE DELLA REGIONE CONNESSE ALL'ATTUAZIONE DEL PROGRAMMA DI SVILUPPO RURALE (FEASR) 2007-2013. RETRIBUZIONI - RETRIBUZIONI IN DENARO	96.055,21	0,00	0,00	0,00	0,00	96.055,21	0,00	0,00	0,00
		U1150812	SPESE DIRETTE DELLA REGIONE CONNESSE ALL'ATTUAZIONE DEL PROGRAMMA DI SVILUPPO RURALE (FEASR) 2007-2013. CONTRIBUTI SOCIALI A CARICO DELL'ENTE	52.465,08	0,00	0,00	0,00	0,00	52.465,08	0,00	0,00	0,00
		U1150813	SPESE DIRETTE DELLA REGIONE CONNESSE ALL'ATTUAZIONE DEL PROGRAMMA DI SVILUPPO RURALE (FEASR) 2007-2013. ALTRI BENI E MATERIALI DI CONSUMO	39.790,50	0,00	0,00	0,00	0,00	39.790,50	0,00	0,00	0,00
		U1150814	SPESE DIRETTE DELLA REGIONE CONNESSE ALL'ATTUAZIONE DEL PROGRAMMA DI SVILUPPO RURALE (FEASR) 2007-2013. RAPPRESENTANZA, ORGANIZZAZIONE EVENTI, PUBBLICITA' E SERVIZI DI TRASFERTA	39.790,50	0,00	0,00	0,00	0,00	39.790,50	0,00	0,00	0,00
E2050559	TRASFERIMENTI DIRETTI DALL'UE PER LA GESTIONE DELLE ATTIVITA' RELATIVE AI PROGETTI LEONARDO DA VINCI.	U0961027	SPESE PER RETRIBUZIONE, ONERI E TRATTAMENTO DI MISSIONE DEL PERSONALE INTERNO IMPEGNATO NELLA GESTIONE DEI PROGETTI LEONARDO DA VINC I.	1.600,00	0,00	0,00	0,00	0,00	1.600,00	0,00	0,00	0,00
E2052000	TRAFERIMENTI PER IL PROGRAMMA OPERATIVO FESR 2007-2013 -QUOTA U.E. OBIETTIVO CONVERGENZA.	U1151010	PROGRAMMA OPERATIVO FESR 2007-2013. SPESE PER ATTUAZIONE ASSE I LINEA DI INTERVENTO 1.1 SOSTEGNO ALLE ATTIVITA' DI RICERCA DELLE IMPRESE (QUOTA UE - STATO)	4.650.003,43	0,00	0,00	0,00	0,00	0,00	0,00	0,00	4.650.003,43
E2052400	TRAFERIMENTI PER IL PROGRAMMA OPERATIVO FESR 2007-2013 -QUOTA STATO OBIETTIVO CONVERGENZA.	U1151020	PROGRAMMA OPERATIVO FESR 2007-2013. SPESE PER ATTUAZIONE ASSE I LINEA DI INTERVENTO 1.2 RAFFORZAMENTO POTENZIALE SCIENTIFICO TECNOLOGICO DELLA REGIONE A SERVIZIO DELLE IMPRESE (QUOTA UE - STATO)	131.828,02	0,00	0,00	0,00	0,00	0,00	0,00	0,00	131.828,02
		U1151030	PROGRAMMA OPERATIVO FESR 2007-2013. SPESE PER ATTUAZIONE ASSE I LINEA DI INTERVENTO 1.3 INTERVENTI PER IL POTENZIAMENTO DI INFRASTRUTTURE DIGITALI (QUOTA UE - STATO)	526.050,97	0,00	0,00	0,00	0,00	0,00	0,00	0,00	526.050,97

REGIONE PUGLIA SEZIONE BILANCIO E RAGIONERIA

Cap. di entrata	Descr.	Capitolo di spesa correlato	Descr.	Risorse vinc. nel risultato di amministrazione al 1/1/ 2019	Risorse vincolate applicate al bilancio dell'esercizio 2019	Entrate vincolate accertate nell'esercizio2019	Impegni eserc. 2019 finanziati da entrate vincolate accertate nell'esercizio o da quote vincolate del risultato di amministrazione	Fondo plur. vinc. al 31/12/2019 finanziato da entrate vincolate accertate nell'esercizio o da quote vincolate del risultato di amministrazione	Cancellazione di residui attivi vincolati o eliminazione del vincolo su quote del risultato di amministrazione (+) e cancellazione di residui passivi finanziati da risorse vincolate (-) (gestione dei residui):	Cancellazione nell'esercizio 2019 di impegni finanziati dal fondo pluriennale vincolato dopo l'approvazione del rendiconto dell'esercizio 2018 non reimpegnati nell'esercizio 2019	Risorse vincolate nel bilancio al 31/12/2019	Risorse vincolate nel risultato di amministrazione al 31/12/2019
		U1151040	PROGRAMMA OPERATIVO FESR 2007-2013. SPESE PER ATTUAZIONE ASSE I LINEA DI INTERVENTO 1.4 INTERVENTI PER LA DIFFUSIONE DELLE TIC NELLE PMI (QUOTA UE - STATO)	168.791,15	0,00	0,00	0,00	0,00	0,00	0,00	0,00	168.791,15
		U1151050	PROGRAMMA OPERATIVO FESR 2007-2013. SPESE PER ATTUAZIONE ASSE I LINEA DI INTERVENTO 1.5 INTERVENTI PER LO SVILUPPO DEI SERVIZI PUBBLICI DIGITALI (QUOTA UE - STATO)	524.034,28	0,00	0,00	0,00	0,00	0,00	0,00	0,00	524.034,28
		U1151052	PROGRAMMA OPERATIVO FESR 2007-2013. SPESE PER ATTUAZIONE ASSE I LINEA DI INTERVENTO 1.5 INTERVENTI PER LO SVILUPPO DEI SERVIZI PUBBLICI DIGITALI (QUOTA UE - STATO). CONTRIBUTI AGLI INVESTIMENTI A IMPRESE CONTROLLATE.	196.318,20	0,00	0,00	0,00	0,00	0,00	0,00	0,00	196.318,20
		U1152010	PROGRAMMA OPERATIVO FESR 2007-2013. SPESE PER ATTUAZIONE ASSE II LINEA DI INTERVENTO 2.1 INTERVENTI PER LA TUTELA, L'USO SOSTENIBILE E IL RISPARMIO DELLE RISORSE IDRICHE (QUOTA UE - STATO)	810.742,85	0,00	0,00	0,00	0,00	0,00	0,00	0,00	810.742,85
		U1152020	PROGRAMMA OPERATIVO FESR 2007-2013. SPESE PER ATTUAZIONE ASSE II LINEA DI INTERVENTO 2.2 INTERVENTI PER IL POTENZIAMENTO DEL SISTEMA IDRICO DI APPROVVIGIONAMENTO, ADDUZIONE E DISTRIBUZIONE IDRICA (QUOTA UE - STATO)	5.910.755,44	0,00	0,00	0,00	0,00	0,00	0,00	0,00	5.910.755,44
		U1152030	PROGRAMMA OPERATIVO FESR 2007-2013. SPESE PER ATTUAZIONE ASSE II LINEA DI INTERVENTO 2.3 INTERVENTI DI PREVENZIONE E MITIGAZIONE DE I RISCHI NATURALI E DI PROTEZIONE DEL RISCHIO IDRAULICO, IDROGEOLOGICO E SISMICO E DI EROSIONE DELLE COSTE (QUOTA UE - STA	1.998.231,60	0,00	0,00	0,00	0,00	0,00	0,00	0,00	1.998.231,60
		U1152040	PROGRAMMA OPERATIVO FESR 2007-2013. SPESE PER ATTUAZIONE ASSE II LINEA DI INTERVENTO 2.4 INTERVENTI PER L'UTILIZZO DELLE FONTI ENER GETICHE RINNOVABILI E PER L'ADOZIONE DI TECNICHE PER IL RISPARMIO ENERGETICO NEI DIVERSI SETTORI DI IMPIEGO (QUOTA UE - ST	747.103,44	0,00	0,00	0,00	0,00	0,00	0,00	0,00	747.103,44
		U1152042	PROGRAMMA OPERATIVO FESR 2007-2013. SPESE PER ATTUAZIONE ASSE II LINEA DI INTERVENTO 2.4 INTERVENTI PER L'UTILIZZO DELLE FONTI ENERGETICHE RINNOVABILI E PER L'ADOZIONE DI TECNICHE PER IL RISPARMIO ENERGETICO NEI DIVERSI SETTORI DI IMPIEGO (QUOTA UE - STA	25.711,35	0,00	0,00	0,00	0,00	0,00	0,00	0,00	25.711,35

REGIONE PUGLIA SEZIONE BILANCIO E RAGIONERIA

Cap. di entrata	Descr.	Capitolo di spesa correlato	Descr.	Risorse vinc. nel risultato di amministrazione al 1/1/ 2019	Risorse vincolate applicate al bilancio dell'esercizio 2019	Entrate vincolate accertate nell'esercizio2019	Impegni eserc. 2019 finanziati da entrate vincolate accertate nell'esercizio o da quote vincolate del risultato di amministrazione	Fondo plur. vinc. al 31/12/2019 finanziato da entrate vincolate accertate nell'esercizio o da quote vincolate del risultato di amministrazione	Cancellazione di residui attivi vincolati o eliminazione del vincolo su quote del risultato di amministrazione (+) e cancellazione di residui passivi finanziati da risorse vincolate (-) (gestione dei residui):	Cancellazione nell'esercizio 2019 di impegni finanziati dal fondo pluriennale vincolato dopo l'approvazione del rendiconto dell'esercizio 2018 non reimpegnati nell'esercizio 2019	Risorse vincolate nel bilancio al 31/12/2019	Risorse vincolate nel risultato di amministrazione al 31/12/2019
		U1152050	PROGRAMMA OPERATIVO FESR 2007-2013. SPESE PER ATTUAZIONE ASSE II LINEA DI INTERVENTO 2.5 INTERVENTI PER IL MIGLIORAMENTO DELLA GESTIONE DEL CICLO INTEGRATO DEI RIFIUTI E DI BONIFICA DI SITI INQUINATI (QUOTA UE -STATO)	12.411.940,07	0,00	0,00	0,00	0,00	0,00	0,00	0,00	12.411.940,07
		U1152051	PROGRAMMA OPERATIVO FESR 2007-2013. SPESE PER ATTUAZIONE ASSE II LINEA DI INTERVENTO 2.5 INTERVENTI PER IL MIGLIORAMENTO DELLA GESTIONE DEL CICLO INTEGRATO DEI RIFIUTI E DI BONIFICA DI SITI INQUINATI (QUOTA UE -STATO). SERVIZI DIVERSI - ALTRI SERVIZI	58.213,63	0,00	0,00	0,00	0,00	0,00	0,00	0,00	58.213,63
		U1153010	PROGRAMMA OPERATIVO FESR 2007-2013. SPESE PER ATTUAZIONE ASSE III LINEA DI INTERVENTO 3.1 PROGRAMMA D I INTERVENTI PER LA INFRASTRUTTURAZIONE DELLA SANITA' TERRITORIALE NEI DISTRETTI SOCIO-SANITARI (QUOTA UE - STATO)	974.296,06	0,00	0,00	0,00	0,00	0,00	0,00	0,00	974.296,06
		U1153020	PROGRAMMA OPERATIVO FESR 2007-2013. SPESE PER ATTUAZIONE ASSE III LINEA DI INTERVENTO 3.2 PROGRAMMA D I INTERVENTI PER LA INFRASTRUTTURAZIONE SOCIALE E SOCIOSANITARIA TERRITORIALE (QUOTA UE - STATO)	22.176.259,07	0,00	0,00	0,00	0,00	0,00	0,00	0,00	22.176.259,07
		U1153030	PROGRAMMA OPERATIVO FESR 2007-2013. SPESE PER ATTUAZIONE ASSE III LINEA DI INTERVENTO 3.3 PROGRAMMA D I INTERVENTI PER L?ACCESSIBIL ITA' DEI SERVIZI E PER L?INCLUSIONE DELLE PERSONE A RISCHIO DI MARGINALITA' SOCIALE E PER LA CONCILIAZIONE DEI TEMPI DI VI	10.158.337,36	0,00	0,00	0,00	0,00	0,00	0,00	0,00	10.158.337,36
		U1153040	PROGRAMMA OPERATIVO FESR 2007-2013. SPESE PER ATTUAZIONE ASSE III LINEA DI INTERVENTO 3.4 INTERVENTI PER MIGLIORARE LE CONDIZIONI DI LEGALITA' E SICUREZZA A FAVORE DEL TERRITORIO, DEI CITTADINI, DELLE IMPRESE (QUOTA UE - STATO)	1.380.246,24	0,00	0,00	0,00	0,00	0,00	0,00	0,00	1.380.246,24
		U1154010	PROGRAMMA OPERATIVO FESR 2007-2013. SPESE PER ATTUAZIONE ASSE IV LINEA DI INTERVENTO 4.1 INFRASTRUTTURAZIONE, PROMOZIONE E VALORIZZAZIONE DELL'ECONOMIA TURISTICA (QUOTA UE - STATO)	1.690.450,25	0,00	0,00	0,00	0,00	0,00	0,00	0,00	1.690.450,25
		U1154011	PROGRAMMA OPERATIVO FESR 2007-2013. SPESE PER ATTUAZIONE ASSE IV LINEA DI INTERVENTO 4.1 INFRASTRUTTURAZIONE, PROMOZIONE E VALORIZZAZIONE DELL'ECONOMIA TURISTICA (QUOTA UE - STATO) - CONTRIBUTI AGLI INVESTIMENTI A ALTRE IMPRESE	108,80	0,00	0,00	0,00	0,00	0,00	0,00	0,00	108,80

REGIONE PUGLIA SEZIONE BILANCIO E RAGIONERIA

Cap. di entrata	Descr.	Capitolo di spesa correlato	Descr.	Risorse vinc. nel risultato di amministrazione al 1/1/ 2019	Risorse vincolate applicate al bilancio dell'esercizio 2019	Entrate vincolate accertate nell'esercizio2019	Impegni eserc. 2019 finanziati da entrate vincolate accertate nell'esercizio o da quote vincolate del risultato di amministrazione	Fondo plur. vinc. al 31/12/2019 finanziato da entrate vincolate accertate nell'esercizio o da quote vincolate del risultato di amministrazione	Cancellazione di residui attivi vincolati o eliminazione del vincolo su quote del risultato di amministrazione (+) e cancellazione di residui passivi finanziati da risorse vincolate (-) (gestione dei residui):	Cancellazione nell'esercizio 2019 di impegni finanziati dal fondo pluriennale vincolato dopo l'approvazione del rendiconto dell'esercizio 2018 non reimpegnati nell'esercizio 2019	Risorse vincolate nel bilancio al 31/12/2019	Risorse vincolate nel risultato di amministrazione al 31/12/2019
		U1154015	SPESE DI MISSIONE E RIMBORSO SPESE DI VIAGGIO SOSTENUTE DAL PERSONALE DEL SERVIZIO TURISMO IN OCCASIONE DI MANIFESTAZIONI FIERISTICHE, EVENTI ED ATTIVITA' PROMOZIONALI IN ITALIA ED ALL'ESTERO	168,93	0,00	0,00	0,00	0,00	0,00	0,00	0,00	168,93
		U1154016	PROGRAMMA OPERATIVO FESR 2007-2013. SPESE PER ATTUAZIONE ASSE IV LINEA DI INTERVENTO 4.1 INFRASTRUTTURAZIONE, PROMOZIONE E VALORIZZAZIONE DELL'ECONOMIA TURISTICA (QUOTA UE - STATO) - PROGRAMMA DI ATTIVITA' A COMPLETAMENTO DELLA PROGRAMMAZIONE 2007/2013, P	791,04	0,00	0,00	0,00	0,00	0,00	0,00	0,00	791,04
		U1154020	PROGRAMMA OPERATIVO FESR 2007-2013. SPESE PER ATTUAZIONE ASSE IV LINEA DI INTERVENTO 4.2 TUTELA, VALORIZZAZIONE E GESTIONE DEL PATRIMONIO CULTURALE (QUOTA UE - STATO)	5.374.355,36	0,00	0,00	0,00	0,00	0,00	0,00	0,00	5.374.355,36
		U1154022	PROGRAMMA OPERATIVO FESR 2007-2013. SPESE PER ATTUAZIONE ASSE IV LINEA DI INTERVENTO 4.2 TUTELA, VALORIZZAZIONE E GESTIONE DEL PATRIMONIO CULTURALE (QUOTA UE - STATO). ACQUISIZIONE HARDWARE	196,32	0,00	0,00	0,00	0,00	0,00	0,00	0,00	196,32
		U1154023	PROGRAMMA OPERATIVO FESR 2007-2013. SPESE PER ATTUAZIONE ASSE IV LINEA DI INTERVENTO 4.2 TUTELA, VALORIZZAZIONE E GESTIONE DEL PATRIMONIO CULTURALE (QUOTA UE - STATO). ACQUISTI DI SERVIZI - RAPPRESENTANZA, ORGANIZZAZIONE EVENTI, PUBBLICITA' E SERVIZI PE	490,80	0,00	0,00	0,00	0,00	0,00	0,00	0,00	490,80
		U1154024	PROGRAMMA OPERATIVO FESR 2007-2013. SPESE PER ATTUAZIONE ASSE IV LINEA DI INTERVENTO 4.2 TUTELA, VALORIZZAZIONE E GESTIONE DEL PATRIMONIO CULTURALE (QUOTA UE - STATO). CONTRIBUTI AGLI INVESTIMENTI A AMMINISTRAZIONI CENTRALI	467,49	0,00	0,00	0,00	0,00	0,00	0,00	0,00	467,49
		U1154027	PROGRAMMA OPERATIVO FESR 2007-2013. SPESE PER ATTUAZIONE ASSE IV LINEA DI INTERVENTO 4.2 TUTELA, VALORIZZAZIONE E GESTIONE DEL PATRIMONIO CULTURALE (QUOTA UE - STATO). INVESTIMENTI FISSI LORDI E ACQUISTO DI TERRENI - BENI IMMATERIALI	863,57	0,00	0,00	0,00	0,00	0,00	0,00	0,00	863,57
		U1154030	PROGRAMMA OPERATIVO FESR 2007-2013. SPESE PER ATTUAZIONE ASSE IV LINEA DI INTERVENTO 4.3 SVILUPPO ATTIVITA' CULTURALI (QUOTA UE - STATO)	283.942,68	0,00	0,00	0,00	0,00	0,00	0,00	0,00	283.942,68

REGIONE PUGLIA SEZIONE BILANCIO E RAGIONERIA

Cap. di entrata	Descr.	Capitolo di spesa correlato	Descr.	Risorse vinc. nel risultato di amministrazione al 1/1/ 2019	Risorse vincolate applicate al bilancio dell'esercizio 2019	Entrate vincolate accertate nell'esercizio2019	Impegni eserc. 2019 finanziati da entrate vincolate accertate nell'esercizio o da quote vincolate del risultato di amministrazione	Fondo plur. vinc. al 31/12/2019 finanziato da entrate vincolate accertate nell'esercizio o da quote vincolate del risultato di amministrazione	Cancellazione di residui attivi vincolati o eliminazione del vincolo su quote del risultato di amministrazione (+) e cancellazione di residui passivi finanziati da risorse vincolate (-) (gestione dei residui):	Cancellazione nell'esercizio 2019 di impegni finanziati dal fondo pluriennale vincolato dopo l'approvazione del rendiconto dell'esercizio 2018 non reimpegnati nell'esercizio 2019	Risorse vincolate nel bilancio al 31/12/2019	Risorse vincolate nel risultato di amministrazione al 31/12/2019
		U1154040	PROGRAMMA OPERATIVO FESR2007-2013. SPESE PER ATTUAZIONE ASSE IV LINEA DI INTERVENTO 4.4 INTERVENTI PER LA RETE ECOLOGICA (QUOTA UE - STATO)	1.031.245,51	0,00	0,00	0,00	0,00	0,00	0,00	0,00	1.031.245,51
		U1155010	PROGRAMMA OPERATIVO FESR2007-2013. SPESE PER ATTUAZIONE ASSE V LINEA DI INTERVENTO 5.1 CONSOLIDAMENTO E RAFFORZAMENTO DEI NODI PORTUALI (QUOTA UE - STATO)	207.583,93	0,00	0,00	0,00	0,00	0,00	0,00	0,00	207.583,93
		U1155020	PROGRAMMA OPERATIVO FESR2007-2013. SPESE PER ATTUAZIONE ASSE V LINEA DI INTERVENTO 5.2 ADEGUAMENTO E POTENZIAMENTO DEI SISTEMI DI TRASPORTO IN AMBITO URBANO (QUOTA UE - STATO)	759.934,48	0,00	0,00	0,00	0,00	0,00	0,00	0,00	759.934,48
		U1155030	PROGRAMMA OPERATIVO FESR2007-2013. SPESE PER ATTUAZIONE ASSE V LINEA DI INTERVENTO 5.3 SVILUPPO DEL SISTEMA LOGISTICO (QUOTA UE - STATO)	11.083.078,96	0,00	0,00	0,00	0,00	0,00	0,00	0,00	11.083.078,96
		U1155040	PROGRAMMA OPERATIVO FESR2007-2013. SPESE PER ATTUAZIONE ASSE V LINEA DI INTERVENTO 5.4 ADEGUAMENTO E POTENZIAMENTO DELLE FERROVIE LOCALI (QUOTA UE - STATO)	29.988.344,12	0,00	0,00	0,00	0,00	0,00	0,00	0,00	29.988.344,12
		U1156010	PROGRAMMA OPERATIVO FESR2007-2013. SPESE PER ATTUAZIONE ASSE VI LINEA DI INTERVENTO 6.1 INTERVENTI PER LA COMPETITIVITA' DELLE IMP RESE UE - STATO)	2.761.353,87	0,00	0,00	0,00	0,00	0,00	0,00	0,00	2.761.353,87
		U1156020	PROGRAMMA OPERATIVO FESR2007-2013. SPESE PER ATTUAZIONE ASSE VI LINEA DI INTERVENTO 6.2 INIZIATIVE PER LE INFRASTRUTTURE DI SUPPORTO AGLI INSEDIAMENTI PRODUTTIVI (UE - STATO)	629.734,78	0,00	0,00	0,00	0,00	0,00	0,00	0,00	629.734,78
		U1156030	PROGRAMMA OPERATIVO FESR 2007-2013. SPESE PER ATTUAZIONE ASSE VI LINEA DI INTERVENTO 6.3 INTERVENTI PER IL MARKETING TERRITORIALE E PER LA INTERNAZIONALIZZAZIONE DEI SISTEMI PRODUTTIVI E DELLE IMPRESE (UE - STATO)	4.246.261,71	0,00	0,00	0,00	0,00	0,00	0,00	0,00	4.246.261,71

REGIONE PUGLIA SEZIONE BILANCIO E RAGIONERIA

Cap. di entrata	Descr.	Capitolo di spesa correlato	Descr.	Risorse vinc. nel risultato di amministrazione al 1/1/ 2019	Risorse vincolate applicate al bilancio dell'esercizio 2019	Entrate vincolate accertate nell'esercizio2019	Impegni eserc. 2019 finanziati da entrate vincolate accertate nell'esercizio o da quote vincolate del risultato di amministrazione	Fondo plur. vinc. al 31/12/2019 finanziato da entrate vincolate accertate nell'esercizio o da quote vincolate del risultato di amministrazione	Cancellazione di residui attivi vincolati o eliminazione del vincolo su quote del risultato di amministrazione (+) e cancellazione di residui passivi finanziati da risorse vincolate (-) (gestione dei residui):	Cancellazione nell'esercizio 2019 di impegni finanziati dal fondo pluriennale vincolato dopo l'approvazione del rendiconto dell'esercizio 2018 non reimpegnati nell'esercizio 2019	Risorse vincolate nel bilancio al 31/12/2019	Risorse vincolate nel risultato di amministrazione al 31/12/2019
		U1156031	PROGRAMMA OPERATIVO FESR 20072013. SPESE PER ATTUAZIONE ASSE VI LINEA DI INTERVENTO 6.3 INTERVENTI PER IL MARKETING TERRITORIALE E PER LA INTERNAZIONALIZZAZIONE DEI SISTEMI PRODUTTIVI E DELLE IMPRESE (UE STATO) - RAPPRESENTANZA, ORGANIZZAZIONE EVENTI,	294,51	0,00	0,00	0,00	0,00	0,00	0,00	0,00	294,51
		U1156032	P.O. FESR 2007-2013. SPESE PER ATTUAZIONE ASSE VI LINEA DI INTERVENTO 6.3, INTERVENTI PER IL MARKETING TERRITORIALE E PER LA INTERN AZIONALIZZAZIONE DEI SISTEMI PRODUTTIVI E DELLE IMPRESE (UE-STATO) - ALTRI SERVIZI	364,54	0,00	0,00	0,00	0,00	0,00	0,00	0,00	364,54
		U1157010	PROGRAMMA OPERATIVO FESR2007-2013. SPESE PER ATTUAZIONE ASSE VII LINEA DI INTERVENTO 7.1 PIANI INTEGRATI DI SVILUPPO URBANO (UE - STATO)	1.026.032,88	0,00	0,00	0,00	0,00	0,00	0,00	0,00	1.026.032,88
		U1157020	PROGRAMMA OPERATIVO FESR2007-2013. SPESE PER ATTUAZIONE ASSE VII LINEA DI INTERVENTO 7.2 PIANI INTEGRATI DI SVILUPPO TERRITORIALE (UE - STATO)	443.892,13	0,00	0,00	0,00	0,00	0,00	0,00	0,00	443.892,13
		U1158010	PROGRAMMA OPERATIVO FESR 2007-2013. SPESE PER ATTUAZIONE ASSE VIII LINEA DI INTERVENTO 8.1 INTERVENTI A SUPPORTO DELLA PARTECIPAZIONE NELL'ATTUAZIONE DEL P.O. (QUOTA UE-STATO)	892,41	0,00	0,00	0,00	0,00	0,00	0,00	0,00	892,41
		U1158020	PROGRAMMA OPERATIVO FESR 2007-2013. SPESE PER ATTUAZIONE ASSE VIII LINEA DI INTERVENTO 8.2 ASSISTENZA TECNICA ALL'ATTUAZIONE DEL P.O. (QUOTA UE-STATO)	3.864.324,21	0,00	0,00	0,00	0,00	0,00	0,00	0,00	3.864.324,21
		U1158023	PROGRAMMA OPERATIVO FESR 2007-2013. SPESE PER ATTUAZIONE ASSE VIII LINEA DI INTERVENTO 8.2 ASSISTENZA TECNICA ALL'ATTUAZIONE DEL P.O. (QUOTA UE-STATO). RETRIBUZIONI - RETRIBUZIONI IN DENARO	335,59	0,00	0,00	0,00	0,00	0,00	0,00	0,00	335,59
		U1158026	PROGRAMMA OPERATIVO FESR 2007-2013. SPESE PER ATTUAZIONE ASSE VIII LINEA DI INTERVENTO 8.2 ASSISTENZA TECNICA ALL'ATTUAZIONE DEL P.O. (QUOTA UE-STATO). ACQUISTO DI BENI DI CONSUMO - ALTRI BENI DI CONSUMO	49,08	0,00	0,00	0,00	0,00	0,00	0,00	0,00	49,08

REGIONE PUGLIA SEZIONE BILANCIO E RAGIONERIA

Cap. di entrata	Descr.	Capitolo di spesa correlato	Descr.	Risorse vinc. nel risultato di amministrazione al 1/1/ 2019	Risorse vincolate applicate al bilancio dell'esercizio 2019	Entrate vincolate accertate nell'esercizio2019	Impegni eserc. 2019 finanziati da entrate vincolate accertate nell'esercizio o da quote vincolate del risultato di amministrazione	Fondo plur. vinc. al 31/12/2019 finanziato da entrate vincolate accertate nell'esercizio o da quote vincolate del risultato di amministrazione	Cancellazione di residui attivi vincolati o eliminazione del vincolo su quote del risultato di amministrazione (+) e cancellazione di residui passivi finanziati da risorse vincolate (-) (gestione dei residui):	Cancellazione nell'esercizio 2019 di impegni finanziati dal fondo pluriennale vincolato dopo l'approvazione del rendiconto dell'esercizio 2018 non reimpegnati nell'esercizio 2019	Risorse vincolate nel bilancio al 31/12/2019	Risorse vincolate nel risultato di amministrazione al 31/12/2019
		U1158034	PROGRAMMA OPERATIVO FESR 2007-2013. SPESE PER ATTUAZIONE DELL'ASSE VIII, LINEA DI INTERVENTO 8.2. ASSISTENZA TECNICA ALL'ATTUAZIONE DEL P.O. (QUOTA UE-STATO). MISSIONI E ORGANIZZAZIONE EVENTI	696,93	0,00	0,00	0,00	0,00	0,00	0,00	0,00	696,93
		U1158035	PROGRAMMA OPERATIVO FESR 2007-2013. SPESE PER ATTUAZIONE DELL'ASSE VIII, LINEA DI INTERVENTO 8.2. ASSISTENZA TECNICA ALL'ATTUAZIONE DEL P.O. (QUOTA UE-STATO). CONTRIBUTI A CARICO DELL'ENTE	85,59	0,00	0,00	0,00	0,00	0,00	0,00	0,00	85,59
		U1158036	PROGRAMMA OPERATIVO FESR 2007-2013. SPESE PER ATTUAZIONE DELL'ASSE VIII, LINEA DI INTERVENTO 8.2. ASSISTENZA TECNICA ALL'ATTUAZIONE DEL P.O. (QUOTA UE-STATO). PAGAMENTO IRAP	28,53	0,00	0,00	0,00	0,00	0,00	0,00	0,00	28,53
E2056258	ASSEGNAZIONE STATALE A DESTINAZIONE VINCOLATA. ATTIVITA' DI POLITICHE ATTIVE DEL LAVORO - FONDO PER L'OCCUPAZIONE.	U0952050	TRASFERIMENTI DELL'ASSEGNAZIONE STATALE A DESTINAZIONE VINCOLATA. ATTIVITA' DI POLITICHE ATTIVE DEL LAVORO - FONDO PER L'OCCUPAZIONE .	7.974.336,01	0,00	0,00	0,00	0,00	0,00	0,00	0,00	7.974.336,01
		U0952051	TRASFERIMENTI DELL' ASSEGNAZIONE STATALE A DESTINAZIONE VINCOLATA. ATTIVITA' DI POLITICHE ATTIVE DEL LAVORO - FONDO PER L'OCCUPAZIONE.TRASFERIMENTI CORRENTI A ALTRE IMPRESE	40.800,00	0,00	0,00	0,00	0,00	0,00	0,00	0,00	40.800,00
		U0952052	TRASFERIMENTI DELL'ASSEGNAZIONE STATALE A DESTINAZIONE VINCOLATA. ATTIVITA' DI POLITICHE ATTIVE DEL LAVORO. FONDO PER L'OCCUPAZIONE - SPESE PER CONSULENZE	40.800,00	0,00	0,00	0,00	0,00	0,00	0,00	0,00	40.800,00
		U0952053	TRASFERIMENTI DELL'ASSEGNAZIONE STATALE A DESTINAZIONE VINCOLATA. ATTIVITA' DI POLITICHE ATTIVE DEL LAVORO. FONDO PER L'OCCUPAZIONE - SPESE PER MISSIONI	40.800,00	0,00	0,00	0,00	0,00	0,00	0,00	0,00	40.800,00
		U0952054	TRASFERIMENTI DELL'ASSEGNAZIONE STATALE A DESTINAZIONE VINCOLATA. ATTIVITA' DI POLITICHE ATTIVE DEL LAVORO. FONDO PER L'OCCUPAZIONE - SPESE PER SEGRETERIA DEL COMITATO	40.800,00	0,00	0,00	0,00	0,00	0,00	0,00	0,00	40.800,00



Cap. di entrata	Descr.	Capitolo di spesa correlato	Descr.	Risorse vinc. nel risultato di amministrazione al 1/1/ 2019	Risorse vincolate applicate al bilancio dell'esercizio 2019	Entrate vincolate accertate nell'esercizio2019	Impegni eserc. 2019 finanziati da entrate vincolate accertate nell'esercizio o da quote vincolate del risultato di amministrazione	Fondo plur. vinc. al 31/12/2019 finanziato da entrate vincolate accertate nell'esercizio o da quote vincolate del risultato di amministrazione	Cancellazione di residui attivi vincolati o eliminazione del vincolo su quote del risultato di amministrazione (+) e cancellazione di residui passivi finanziati da risorse vincolate (-) (gestione dei residui):	Cancellazione nell'esercizio 2019 di impegni finanziati dal fondo pluriennale vincolato dopo l'approvazione del rendiconto dell'esercizio 2018 non reimpegnati nell'esercizio 2019	Risorse vincolate nel bilancio al 31/12/2019	Risorse vincolate nel risultato di amministrazione al 31/12/2019
		U0952055	TRASFERIMENTI DELL'ASSEGNAZIONE STATALE A DESTINAZIONE VINCOLATA. ATTIVITA' DI POLITICHE ATTIVE DEL LAVORO. FONDO PER L'OCCUPAZIONE - CONTRIBUTI SOCIALI A CARICO DELL'ENTE	40.800,00	0,00	0,00	0,00	0,00	0,00	0,00	0,00	40.800,00
		U0952056	TRASFERIMENTI DELL'ASSEGNAZIONE STATALE A DESTINAZIONE VINCOLATA. ATTIVITA' DI POLITICHE ATTIVE DEL LAVORO. FONDO PER L'OCCUPAZIONE - IRAP	40.800,00	0,00	0,00	0,00	0,00	0,00	0,00	0,00	40.800,00
		U0952057	TRASFERIMENTI DELL'ASSEGNAZIONE STATALE A DESTINAZIONE VINCOLATA. ATTIVITA' DI POLITICHE ATTIVE DEL LAVORO. FONDO PER L'OCCUPAZIONE - TRASFERIMENTI CORRENTI A FAMIGLIE	40.800,00	0,00	0,00	0,00	0,00	0,00	0,00	0,00	40.800,00
E2057015	TRASFERIMENTO DEL PROGRAMMA DI RIQUALIFICAZIONE URBANA PER ALLOGGI A CANONI SOSTENIBILI - DECRETO MINISTERO INFRASTRUTTURE DEL 26/03/2008 (G.U. N. 115/2008)	U0411022	CONTRIBUTI CONCESSI PER L'ATTUAZIONE DEL PROGRAMMA DI RIQUALIFICAZIONE URBANA PER ALLOGGI A CANONE SOSTENIBILE - DECRETO MINISTERO INFRASTRUTTURE DEL 26/03/2008 (G.U. N. 115/2008)	3.370.988,16	0,00	0,00	0,00	0,00	0,00	0,00	0,00	3.370.988,16
E2032336	TRASFERIMENTO DAL MINISTERO DELL'AMBIENTE E DELLA TUTELA DEL TERRITORIO PER MONITORAGGIO E STUDIO IN MATERIA DI TUTELA DELLE ACQUE D ALL'INQUINAMENTO DI CUI ALL'ART. 170, C. 9 DEL D.LGS. N. 152/06 -	U0621000	ATTIVITA'DI MONITORAGGIO DI CUI ALL'ART.170. COMMA 9 DEL DECRETO LGS N.152/06	879.277,50	0,00	0,00	0,00	0,00	0,00	0,00	0,00	879.277,50
		U0621001	ATTIVITA'DI MONITORAGGIO DI CUI ALL'ART.170. COMMA 9 DEL DECRETO LGS N.152/06. SPESE DI RAPPRESENTANZA, ORGANIZZAZIONE EVENTI E PUB BLICITA'	17.500,00	0,00	0,00	0,00	0,00	0,00	0,00	0,00	17.500,00
		U0621002	ATTIVITA'DI MONITORAGGIO DI CUI ALL'ART.170. COMMA 9 DEL DECRETO LGS N.152/06. TRASFERIMENTI CORRENTI AD AMMINISTRAZIONI LOCALI	0,00	0,00	67.500,00	0,00	0,00	-17.504,17	0,00	67.500,00	85.004,17
E2057812	FONDO DI SOLIDARIETA' NAZIONALE PER GLI INTERVENTI FINANZIARI A SOSTEGNO DELLE IMPRESE AGRICOLE COLPITE DA CALAMITA' NATURALI E DA A VVERSITA' ATMOSFERICHE A CARATTERE ECCEZIONALE. D.M. 10314 DEL 16/09/2008.	U0114255	D.LGS 102/04. TRASFERIMENTI ALLE AMMINISTRAZIONI DELEGATE (L.R. 24/90) ED AGLI ISTITUTI DI CREDITO PER CONCESSIONE PROVVIDENZE CONTRIBUTIVE E CREDITIZIE PER AVVERSITA' ATMOSFERICHE. D.M. 2347/08	654.794,00	0,00	0,00	0,00	0,00	0,00	0,00	0,00	654.794,00

REGIONE PUGLIA SEZIONE BILANCIO E RAGIONERIA

Cap. di entrata	Descr.	Capitolo di spesa correlato	Descr.	Risorse vinc. nel risultato di amministrazione al 1/1/ 2019	Risorse vincolate applicate al bilancio dell'esercizio 2019	Entrate vincolate accertate nell'esercizio2019	Impegni eserc. 2019 finanziati da entrate vincolate accertate nell'esercizio o da quote vincolate del risultato di amministrazione	Fondo plur. vinc. al 31/12/2019 finanziato da entrate vincolate accertate nell'esercizio o da quote vincolate del risultato di amministrazione	Cancellazione di residui attivi vincolati o eliminazione del vincolo su quote del risultato di amministrazione (+) e cancellazione di residui passivi finanziati da risorse vincolate (-) (gestione dei residui):	Cancellazione nell'esercizio 2019 di impegni finanziati dal fondo pluriennale vincolato dopo l'approvazione del rendiconto dell'esercizio 2018 non reimpegnati nell'esercizio 2019	Risorse vincolate nel bilancio al 31/12/2019	Risorse vincolate nel risultato di amministrazione al 31/12/2019
E2033832	TRASFERIMENTI STATALI PER GLI INTERVENTI DI CUI ALL'OPCM N. 3704 DEL17/09/2008.	U0112020	SPESA PER LA REALIZZAZIONE DI IMPIANTO IDROVORO PER IL SOLLEVAMENTO DELLE ACQUE DELLA ZONA PANTANO - LIDO AZZURRO DI TARANTO DA EROGARE AL CONSORZIO DI STORNARA E TARA SOGGETTO ATTUATORE. (L.R. 42/2008 ART.7)	2.180.400,00	2.180.400,00	0,00	162.351,21	2.018.048,79	0,00	0,00	0,00	0,00
E2046316	TRASFERIMENTO FONDI F.A.S. 2004/2007 DEL. CIPE N. 19/2004 - DGR N. 1961/2006 - PROGETTO GRASTEPP - TRA GRAVINE E STEPPE.	U0611036	TRASFERIMENTO AGLI ENTI LOCALI DEI FONDI F.A.S. 2004/2007 DEL. CIPE N. 19/2004 - DGR N. 1961/2006 PER LA REALIZZAZIONE DEL - PROGETTO GRASTEPP - TRA GRAVINE E STEPPE.	4.400,00	0,00	0,00	0,00	0,00	0,00	0,00	0,00	4.400,00
		U0611037	SPESE PER LA REALIZZAZIONE DEL - PROGETTO GRASTEPP - TRA GRAVINE E STEPPE. FINANZIATO DAI FONDI F.A.S. 2004/2007 DEL. CIPE N. 19/200 4 - DGR N. 1961/2006	296.841,70	0,00	0,00	0,00	0,00	0,00	0,00	0,00	296.841,70
E2032340	CONCESSIONI D'USO DEL MARCHIO PRODOTTI DI QUALITà PUGLIA	U0111120	SPESE PER AZIONI PROMOZIONALI E PUBBLICITARIE PER I PRODOTTI AGRICOLI CON MARCHIO PRODOTTI DI PUGLIA	11.060,86	0,00	0,00	0,00	0,00	0,00	0,00	0,00	11.060,86
E2037008	FINANZIAMENTO DA PARTE DELL'AGENAS VINCOLATO AL PROGETTO PER LA SPERIMENTAZIONE DI UN SISTEMA DI RILEVAZIONE DEI COSTI COMMISURATO A LLA VALUTAZIONE DELLA NON AUTOSUFFICIENZA E ALLA CONDIZIONE SOCIALE	U0762010	SPESE PER ATTIVITA' PROGETTO SPERIMENTAZIONE SISTEMA RILEVAZIONE DEI COSTI PER LA VALUTAZIONE DELLA NON AUTOSUFFICIENZA E PER LA CON DIZIONE SOCIALE.	6.000,00	6.000,00	0,00	6.000,00	0,00	0,00	0,00	0,00	0,00
E2035785	FONDO DISPOSTO EX ART.1 LEGGE 296/2006 - SCONTO FARMACIE RURALI.	U0711036	TRASFERIMENTO ALLE AZIENDE A S.L. DEI FONDI PER LO SCONTO FARMACIE RURALI D.M. 25/09/2009.	199.789,99	199.789,99	0,00	199.789,99	0,00	0,00	0,00	0,00	0,00
E2033861	CONTRIBUTO DA PARTE DEL LEADER PARTNER PER LA REALIZZAZIONE DEL PROGETTO 'REMPART- ERASMUS FOR YOUNG ENTREPRENEURS COMMITIMENT'.	U0814040	SPESE PER LA REALIZZAZIONE DEL PROGETTO 'REMPART-ERASMUS FOR YOUNG ENTREPRENEURS COMMITIMENT'.	8.247,62	0,00	0,00	0,00	0,00	0,00	0,00	0,00	8.247,62
E2054715	TRASFERIMENTO DAL M.E.F.- I.G.R.U.E. DELLE CONTROPARTITE PUBBLICHE NAZIONALI (FONDO DI ROTAZIONE L. 183/87) AFFERENTI LE ATTIVITA' DI CUI ALL'ASSE 1 ASSE 2 ASSE 3 ASSE 4 DEL P.O. COOPERAZIONE TERRITORIALE EUROPEA 2007/2013 GRECIA/ITALIA.	U1083400	P.O. COOPERAZIONE TERRITORIALE EUROPEA 2007/2013 GRECIA/ITALIA. EROGAZIONI AI BENEFICIARI FINALI DELLE CONTROPARTITE PUBBLICHE NAZIONALI (FONDO DI ROTAZIONE L. 183/87) AFFERENTI LE ATTIVITA' DI CUI ALL'ASSE 1 ASSE 2 ASSE 3	7.325.099,87	0,00	0,00	0,00	0,00	2.014.254,68	0,00	0,00	5.310.845,19

Cap. di entrata	Descr.	Capitolo di spesa correlato	Descr.	Risorse vinc. nel risultato di amministrazione al 1/1/ 2019	Risorse vincolate applicate al bilancio dell'esercizio 2019	Entrate vincolate accertate nell'esercizio2019	Impegni eserc. 2019 finanziati da entrate vincolate accertate nell'esercizio o da quote vincolate del risultato di amministrazione	Fondo plur. vinc. al 31/12/2019 finanziato da entrate vincolate accertate nell'esercizio o da quote vincolate del risultato di amministrazione	Cancellazione di residui attivi vincolati o eliminazione del vincolo su quote del risultato di amministrazione (+) e cancellazione di residui passivi finanziati da risorse vincolate (-) (gestione dei residui):	Cancellazione nell'esercizio 2019 di impegni finanziati dal fondo pluriennale vincolato dopo l'approvazione del rendiconto dell'esercizio 2018 non reimpegnati nell'esercizio 2019	Risorse vincolate nel bilancio al 31/12/2019	Risorse vincolate nel risultato di amministrazione al 31/12/2019
E2057999	ASSEGNAZIONI STATALI D.M. 20267 DEL 4.9.2009 - FONDO SOLIDARIETA' NAZIONALE - (DD.MM. DECLARATORIA 10311/08 E 11599/09) PER ATTUAZIONE ARTICOLI 5 E 7 DEL DECRETO LEGISLATIVO N. 102/04 -	U0114233	AVVERSITA' ATMOSFERICHE.TRASFERIMENTI ALLE AMMINISTRAZIONI DELEGATE(L.R.24/90) ED AGLI ISTITUTI DI CREDITO PER CONCESSIONE PROVVIDENZE PREVISTE DAL DECRETO LEGISLATIVO 102/2004 ART.5 E 7 DD.MM. DI DECLARATORIA N. 10311/2008 E N. 11599/2009.	208.701,08	0,00	0,00	0,00	0,00	0,00	0,00	0,00	208.701,08
E2032422	PROGRAMMA COMUNITARIO URBACT II - PROGETTO DEL WORKING GROUP DAL TITOLO 'SHARIN URBAN KNOWLEDGE' CON LEAD PARTNER L'UNIVERSITA' IUAV DI VENEZIA.	U0574015	PROGRAMMA COMUNITARIO URBACT II - PROGETTO DEL WORKING GROUP DAL TITOLO 'SHARIN URBAN KNOWLEDGE' CON LEAD PARTNER L'UNIVERSITA' IUAV DI VENEZIA.	1.336,64	0,00	0,00	0,00	0,00	0,00	0,00	0,00	1.336,64
E2036902	RISORSE TRASFERITE DALL'ISTAT PER REALIZZAZIONE DEL VI CENSIMENTO GENERALE DELL'AGRICOLTURA.	U1084045	CONTRIBUTO PER LE FUNZIONI DI COORDINAMENTO INTERCOMUNALE TRASFERITO DALL'ISTAT PER REALIZZAZIONE DEL VI CENSIMENTO GENERALE DELL'AG RICOLTURA.	983.636,92	0,00	0,00	0,00	0,00	0,00	0,00	0,00	983.636,92
		U1084050	CONTRIBUTO PER IL FUNZIONAMENTO DELL'UFFICIO STATISTICO REGIONALE TRASFERITO DALL'ISTAT PER REALIZZAZIONE DEL VI CENSIMENTO GENERALE DELL'AGRICOLTURA.	203.952,28	0,00	0,00	0,00	0,00	0,00	0,00	0,00	203.952,28
E2037282	ASSEGNAZIONE DEL DIPARTIMENTO PER LE PARI OPPORTUNITA' - PRESIDENZA CONSIGLIO DEI MINISTRI PER L'ATTUAZIONE DEL PROGRAMMA OPERATIVO RELATIVO ALLA REALIZZAZIONE DI 'UN SISTEMA DI INTERVENTI PER FAVORIRE LA CONCILIAZIONE DEI TEMPI DI VITA E DI LAVORO' DI	U0781016	SPESE PER L'ATTUAZIONE DEL PROGRAMMA OPERATIVO RELATIVO ALLA REALIZZAZIONE DI UN SISTEMA DI INTERVENTI PER LA CONCILIAZIONE DEI TEMP I DI VITA E DI LAVORO DI CUI ALL'INTESA APPROVATA IN CONFERENZA UNIFICATA IL 29-APRILE-2010	111.009,75	0,00	0,00	0,00	0,00	0,00	0,00	0,00	111.009,75
		U0781018	SPESE PER L'ATTUAZIONE DEL PROGRAMMA OPERATIVO RELATIVO ALLA REALIZZAZIONE DI UN SISTEMA DI INTERVENTI PER LA CONCILIAZIONE DEI TEMP I DI VITA E DI LAVORO DI CUI ALL'INTESA APPROVATA IN CONFERENZA UNIFICATA IL 29-APRILE-2010 - TRASFERIMENTI CORRENTI A IM	332.256,60	0,00	0,00	0,00	0,00	130.000,00	0,00	0,00	202.256,60
		U0781019	SPESE PER L'ATTUAZIONE DEL PROGRAMMA OPERATIVO RELATIVO ALLA REALIZZAZIONE DI UN SISTEMA DI INTERVENTI PER LA CONCILIAZIONE DEI TEMP I DI VITA E DI LAVORO DI CUI ALL'INTESA APPROVATA IN CONFERENZA UNIFICATA IL 29-APRILE-2010 - TRASFERIMENTI CORRENTI A IS	18.307,19	0,00	0,00	0,00	0,00	0,00	0,00	0,00	18.307,19
		U0781021	SPESE PER L'ATTUAZIONE DEL PROGRAMMA OPERATIVO RELATIVO ALLA REALIZZAZIONE DI UN SISTEMA DI INTERVENTI PER LA CONCILIAZIONE DEI TEMP I DI VITA E DI LAVORO DI CUI ALL'INTESA APPROVATA IN CONFERENZA UNIFICATA IL 29-APRILE-2010 - TRASFERIMENTI CORRENTI A AL	18.156,60	130.000,00	0,00	69.272,00	0,00	-130.000,00	0,00	60.728,00	78.884,60

REGIONE PUGLIA SEZIONE BILANCIO E RAGIONERIA

Cap. di entrata	Descr.	Capitolo di spesa correlato	Descr.	Risorse vinc. nel risultato di amministrazione al 1/1/ 2019	Risorse vincolate applicate al bilancio dell'esercizio 2019	Entrate vincolate accertate nell'esercizio2019	Impegni eserc. 2019 finanziati da entrate vincolate accertate nell'esercizio o da quote vincolate del risultato di amministrazione	Fondo plur. vinc. al 31/12/2019 finanziato da entrate vincolate accertate nell'esercizio o da quote vincolate del risultato di amministrazione	Cancellazione di residui attivi vincolati o eliminazione del vincolo su quote del risultato di amministrazione (+) e cancellazione di residui passivi finanziati da risorse vincolate (-) (gestione dei residui):	Cancellazione nell'esercizio 2019 di impegni finanziati dal fondo pluriennale vincolato dopo l'approvazione del rendiconto dell'esercizio 2018 non reimpegnati nell'esercizio 2019	Risorse vincolate nel bilancio al 31/12/2019	Risorse vincolate nel risultato di amministrazione al 31/12/2019
E2034708	SPESE PER ATTIVITA' DI PREVENZIONE DEI COMPORTAMENTI A RISCHIO NEGLI ADOLESCENTI	U0711018	TRASFERIMENTI RISORSE ALLE AA.SS.LL. PER L'ATTUAZIONE DEL PROGETTO GUADAGNARE SALUTE IN ADOLESCENZA.	14.204,54	0,00	0,00	0,00	0,00	0,00	0,00	0,00	14.204,54
E2036782	FINANZIAMENTO DA PARTE DEL MINISTERO DELLA SALUTE VINCOLATO AD ATTIVITA' IN TEMA DI REACH (VIGILANZA IN MATERIA DI REGISTRAZIONE, VALUTAZIONE, AUTORIZZAZIONE E RESTRIZIONE DELLE SOSTANZE CHIMICHE).	U0711016	SPESE PER FORMAZIONE PER OPERATORI DEI SISTEMI SANITARI REGIONALI E APPROVIGIONAMENTO DI HARDWARE NECESSARI A SUPPORTARE IL 'REACH. IT'.	7.868,84	7.868,84	0,00	7.868,84	0,00	0,00	0,00	0,00	0,00
E2037252	PROGETTO COMUNITARIO +RESPECT	U0785100	SPESE PER LA REALIZZAZIONE DEL PROGETTO +RESPECT.	5.334,74	0,00	0,00	0,00	0,00	0,00	0,00	0,00	5.334,74
E2033843	ASSEGNAZIONI DELL' AUTORITA' PER LA VIGILANZA SUI CONTRATTI PUBBLICI (ART. 7 D.G.LS. 163/2006 E INTESA CONFERENZA STATO-REGIONI DEL 2 5/03/2008)=	U0513050	SPESE PER IL FINANZIAMENTO DELLA SEZIONE REGIONALE DELL'OSSERVATORIO DEI CONTRATTI PUBBLICI. - D.LGS. 163/2006, ART. 7 - L.R. 13/01, ART. 8.	293.463,49	0,00	0,00	0,00	0,00	0,00	0,00	0,00	293.463,49
E1021000	TRASFERIMENTO QUOTA IRPEF 5 PER MILLE	U0785012	SPESE PER INTERVENTI STRAORDINARI PER GRAVE INDIGENZA, FINANZIATE CON LA QUOTA DEL 5 PER MILLE DEVOLUTO ALLA REGIONE	61.390,59	0,00	4.961,55	0,00	0,00	0,00	0,00	4.961,55	66.352,14
E2032412	ASSEGNAZIONI STATALI D.M. N. 17922 DEL 3.8.2010 - FONDO DI SOLIDATRIETA' NAZIONALE - (DD.MM. DECLARATORIA N. 10013/07 E N. 9012/10) PER ATTUAZIONE ARTICOLI 5 E 7 DEL DECRETO LEGISLATIVO N. 102/04 -	U0114239	AVVERSITA' ATMOSFERICHE TRASFERIMENTI ALLE AMMINISTRAZIONI DELEGATE (L.R. 24/90) ED ISTITUTI DI CREDITO PER CONCESSIONE PREVIDENZE PREVISTE DAL DECRETO LEGISLATIVO N. 102/04 ARTT. 5 E 7 . DD.MM. DI DECLARATORIA N. 10013/2007 E N. 9012/2010	429.762,00	0,00	0,00	0,00	0,00	0,00	0,00	0,00	429.762,00
E2047035	SIN BRINDISI - ATTUAZIONE INTERVENTI DI MESSA IN SICUREZZA IN ATTUAZIONE DELL'APQ 18/12/2007	U0611110	CONCERNENTE IL SIN DI BRINDISI E PER L'ATTUAZIONE DEGLI INTERVENTI DI MESSA IN SICUREZZA E BONIFICA DELLE AREE COMPRESE NEI SITI DI INTERESSE NAZIONALE DI TARANTO, MANFREDONIA E BARI EX FIBRONIT. EX D.M. 468/2001 E 308/2009	5.631.251,12	0,00	0,00	0,00	0,00	2.637.910,22	0,00	0,00	2.993.340,90
		U0611111	SIN BRINDISI – ATTUAZIONE INTERVENTI DI MESSA IN SICUREZZA IN ATTUAZIONE DELL'APQ DEL 18/12/2007	627.096,38	879.576,89	0,00	0,00	0,00	-879.576,89	0,00	879.576,89	1.506.673,27

REGIONE PUGLIA SEZIONE BILANCIO E RAGIONERIA

Cap. di entrata	Descr.	Capitolo di spesa correlato	Descr.	Risorse vinc. nel risultato di amministrazione al 1/1/ 2019	Risorse vincolate applicate al bilancio dell'esercizio 2019	Entrate vincolate accertate nell'esercizio2019	Impegni eserc. 2019 finanziati da entrate vincolate accertate nell'esercizio o da quote vincolate del risultato di amministrazione	Fondo plur. vinc. al 31/12/2019 finanziato da entrate vincolate accertate nell'esercizio o da quote vincolate del risultato di amministrazione	Cancellazione di residui attivi vincolati o eliminazione del vincolo su quote del risultato di amministrazione (+) e cancellazione di residui passivi finanziati da risorse vincolate (-) (gestione dei residui):	Cancellazione nell'esercizio 2019 di impegni finanziati dal fondo pluriennale vincolato dopo l'approvazione del rendiconto dell'esercizio 2018 non reimpegnati nell'esercizio 2019	Risorse vincolate nel bilancio al 31/12/2019	Risorse vincolate nel risultato di amministrazione al 31/12/2019
E2033854	TRASFERIMENTI STATALI FINALIZZATI ALLE INDAGINI DI MICROZONAZIONE A AD I NTERVENTI PER LA RIDUZIONE DEL RISCHIO SISMICO SU STRUTTURE STATEGICHE - OPCM N. 3907 DEL 13.11.2010	U0511037	SPESE PER L'ATTUAZIONE DEL OPCM N.3907 DEL 13/11/2010, ART. 2 COMMA 1, LETT. A) - INDAGINI DI MICROZONAZIONE SISMICA.	12.587,75	0,00	0,00	0,00	0,00	0,00	0,00	0,00	12.587,75
		U0511038	SPESE PER L'ATTUAZIONE DEL OPCM N.3907 DEL 13/11/2010, ART. 2 COMMA 1, LETT. B) E C)- INTERVENTI FINALIZZATI ALLA RIDUZIONE DEL RISC HIO SISMICO SU STRUTTURE STRATEGICHE.	12.587,75	0,00	0,00	0,00	0,00	0,00	0,00	0,00	12.587,75
		U0511046	FONDO PER LA PREVENZIONE DEL RISCHIO SISMICOART. 11 D.L. 28 APRILE 2009 N.39 CONVERTITO CON MODIFICAZIONI DALLA LEGGE 77/2009. SPESE HPER INDAGINI DI MICROZONAZIONE SISMICA.	1.431.458,77	0,00	0,00	0,00	0,00	0,00	0,00	0,00	1.431.458,77
		U0511047	FONDO PER LA PREVENZIONE DEL RISCHIO SISMICOART. 11 D.L. 28 APRILE 2009 N.39 CONVERTITO CON MODIFICAZIONI DALLA LEGGE 77/2009. INTER VENTI STRUTTURALI DI OPERE PUBBLICHE STRATEGICHE.	3.207.994,94	2.195.000,00	0,00	2.195.000,00	0,00	560.000,00	0,00	0,00	452.994,94
		U0511048	FONDO PER LA PREVENZIONE DEL RISCHIO SISMICO ART. 11 D.L. 28 APRILE 2009 N.39 CONVERTITO CON MODIFICAZIONI DALLA LEGGE 77/2009. INTE RVENTI STRUTTURALI DI EDIFICI PRIVATI.	12.587,75	560.000,00	0,00	556.960,00	0,00	-560.000,00	0,00	3.040,00	15.627,75
		U0511049	FONDO PER LA PREVENZIONE DEL RISCHIO SISMICOART. 11 D.L. 28 APRILE 2009 N.39 CONVERTITO CON MODIFICAZIONI DALLA LEGGE 77/2009.ONERI RELATIVI ALLA REALIZZAZIONE DELLE PROCEDURE DI CONCESSIONE DI CONTRIBUTI.	60.571,31	0,00	0,00	0,00	0,00	-17.698,88	0,00	0,00	78.270,19
		U0511058	SPESE PER L'ATTUAZIONE DEL OPCM N.3907 DEL 13/11/2010, ART. 2 COMMA 1, LETT. A) - INDAGINI DI MICROZONAZIONE SISMICA. - IMPOSTA REGIONALE SULLE ATTIVITA' PRODUTTIVE (IRAP)	12.587,75	0,00	0,00	0,00	0,00	0,00	0,00	0,00	12.587,75
		U0511059	FONDO PER LA PREVENZIONE DEL RISCHIO SISMICOART. 11 D.L. 28 APRILE 2009 N.39 CONVERTITO CON MODIFICAZIONI DALLA LEGGE 77/2009.ONERI RELATIVI ALLA REALIZZAZIONE DELLE PROCEDURE DI CONCESSIONE DI CONTRIBUTI - IMPOSTA REGIONALE SULLE ATTIVITA' PRODUTTIVE (IR	12.587,75	0,00	0,00	0,00	0,00	0,00	0,00	0,00	12.587,75

REGIONE PUGLIA SEZIONE BILANCIO E RAGIONERIA

Cap. di entrata	Descr.	Capitolo di spesa correlato	Descr.	Risorse vinc. nel risultato di amministrazione al 1/1/ 2019	Risorse vincolate applicate al bilancio dell'esercizio 2019	Entrate vincolate accertate nell'esercizio2019	Impegni eserc. 2019 finanziati da entrate vincolate accertate nell'esercizio o da quote vincolate del risultato di amministrazione	Fondo plur. vinc. al 31/12/2019 finanziato da entrate vincolate accertate nell'esercizio o da quote vincolate del risultato di amministrazione	Cancellazione di residui attivi vincolati o eliminazione del vincolo su quote del risultato di amministrazione (+) e cancellazione di residui passivi finanziati da risorse vincolate (-) (gestione dei residui):	Cancellazione nell'esercizio 2019 di impegni finanziati dal fondo pluriennale vincolato dopo l'approvazione del rendiconto dell'esercizio 2018 non reimpegnati nell'esercizio 2019	Risorse vincolate nel bilancio al 31/12/2019	Risorse vincolate nel risultato di amministrazione al 31/12/2019
		U0511061	FONDO PER LA PREVENZIONE DEL RISCHIO SISMICOART. 11 D.L. 28 APRILE 2009 N.39 CONVERTITO CON MODIFICAZIONI DALLA LEGGE 77/2009.ONERI RELATIVI ALLA REALIZZAZIONE DELLE PROCEDURE DI CONCESSIONE DI CONTRIBUTI - RETRIBUZIONI IN DENARO	12.587,75	0,00	0,00	0,00	0,00	0,00	0,00	0,00	12.587,75
		U0511062	FONDO PER LA PREVENZIONE DEL RISCHIO SISMICOART. 11 D.L. 28 APRILE 2009 N.39 CONVERTITO CON MODIFICAZIONI DALLA LEGGE 77/2009.ONERI RELATIVI ALLA REALIZZAZIONE DELLE PROCEDURE DI CONCESSIONE DI CONTRIBUTI - CONTRIBUTI SOCIALI EFFETTIVI A CARICO DELL'ENTE	12.587,75	0,00	0,00	0,00	0,00	0,00	0,00	0,00	12.587,75
E2032329	ACCORDO DI PROGRAMMA QUADRO - RICERCA SCIENTIFICA- II ATTO INTEGRATIVO. ENTRATE DELLO STATO PER ASSEGNAZIONI DI CUI ALLA DELIBERA CIP E N.20/04	U1140411	FONDO NAZIONALE POLITICHE GIOVANILI	40.862,27	0,00	0,00	0,00	0,00	40.862,27	0,00	0,00	0,00
E2032331	TRASFERIMENTO DALLO STATO PER L'ATTUAZIONE DELL'ACCORDO DI PROGRAMMA QUADRO -POLITICHE GIOVANILI-. DELIBERA CIPE N.20/04	U1141011	INTESA ISTITUZIONALE DI PROGRAMMA STATO - REGIONE PUGLIA. ACCORDO DI PROGRAMMA QUADRO SVILUPPO LOCALE . SPESE FINANZIATE DALLA DEL. CIPE N. 142/1999 . SETTORE AGRICOLTURA	255.749,00	0,00	0,00	0,00	0,00	0,00	0,00	0,00	255.749,00
E2032332	INTESA ISTITUZIONALE DI PROGRAMMA STATO -REGIONE PUGLIA ACCORDO DI PROGRAMMA QUADRO 'POLITICHE GIOVANILI' - SECONDO ATTO INTEGRATIVO . ENTRATE DALLO STATO PER ASSEGNAZIONI DI CUI ALLA LEGGE NUMERO 248/06.	U1142008	ACCORDO DI PROGRAMMA QUADRO - TRASPORTI E VIABILITA' DEL 31/03/2003. ACCORDO AGGIUNTIVO 2004 DELIBERE CIPE NN. 142/99, 84/2000, 138/ 2000, 130/03 E 20/04 E DGR 1750 DEL 19/11/2004. COFINANZIAMENTO REGIONALE ASSE VI P.O. FESR 2007-2013.	8.958.751,91	0,00	0,00	0,00	0,00	8.958.751,91	0,00	0,00	0,00
E2032333	TRASFERIMENTO DALLO STATO PER L'ATTUAZIONE DELL'ACCORDO DI PROGRAMMA QUADRO 'SVILUPPO LOCALE' - DELIBERA CIPE N.20/04	U1142300	FONDO SVILUPPO E COESIONE. RIPROGRAMMAZIONE DEL. CIPE 41/2012 . SETTORE SVILUPPO LOCALE - SERVIZIO COMPETITIVITA'	2.943.248,05	0,00	0,00	0,00	0,00	0,00	0,00	0,00	2.943.248,05
E2032334	TRASFERIMENTI DALLO STATO PER GLI INTERVENTI PREVISTI DA ACCORDI DI PROGRAMMA QUADRO	U1143015	INTESA ISTITUZIONALE DI PROGRAMMA STATO-REGIONE PUGLIA ACCORDO DI PROGRAMMA QUADRO BENI CULTURALI - SPESE FINANZIATE DALLA DELIB. CIPE N. 142/99. COFINANZIAMENTO REGIONALE ASSE IV P.O. FESR 2007-2013.	302,82	0,00	0,00	0,00	0,00	0,00	0,00	0,00	302,82
E2032371	INTESA ISTITUZIONALE DI PROGRAMMA STATO - REGIONE PUGLIA. ACCORDO DI PROGRAMMA QUADRO SVILUPPO LOCALE . ENTRATE DALLO STATO PER ASS EGNAZIONI DI CUI ALLA DEL. CIPE N. 142/1999	U1143025	INTESA ISTITUZIONALE DI PROGRAMMA STATO-REGIONE PUGLIA ACCORDO DI PROGRAMMA QUADRO BENI CULTURALI - SPESE FINANZIATE DALLA DELIB. CIPE N. 84/00. COFINANZIAMENTO REGIONALE ASSE IV P.O. FESR 2007-2013.	11.354,45	0,00	0,00	0,00	0,00	0,00	0,00	0,00	11.354,45

REGIONE PUGLIA SEZIONE BILANCIO E RAGIONERIA

Cap. di entrata	Descr.	Capitolo di spesa correlato	Descr.	Risorse vinc. nel risultato di amministrazione al 1/1/ 2019	Risorse vincolate applicate al bilancio dell'esercizio 2019	Entrate vincolate accertate nell'esercizio2019	Impegni eserc. 2019 finanziati da entrate vincolate accertate nell'esercizio o da quote vincolate del risultato di amministrazione	Fondo plur. vinc. al 31/12/2019 finanziato da entrate vincolate accertate nell'esercizio o da quote vincolate del risultato di amministrazione	Cancellazione di residui attivi vincolati o eliminazione del vincolo su quote del risultato di amministrazione (+) e cancellazione di residui passivi finanziati da risorse vincolate (-) (gestione dei residui):	Cancellazione nell'esercizio 2019 di impegni finanziati dal fondo pluriennale vincolato dopo l'approvazione del rendiconto dell'esercizio 2018 non reimpegnati nell'esercizio 2019	Risorse vincolate nel bilancio al 31/12/2019	Risorse vincolate nel risultato di amministrazione al 31/12/2019
E2032372	INTESA ISTITUZIONALE DI PROGRAMMA STATO - REGIONE PUGLIA. ACCORDO DI PROGRAMMA QUADRO SVILUPPO LOCALE . ENTRATE DALLO STATO PER ASS EGNAZIONI DI CUI ALLA DEL. CIPE N. 84/2000	U1143035	INTESA ISTITUZIONALE DI PROGRAMMA STATO-REGIONE PUGLIA ACCORDO DI PROGRAMMA QUADRO BENI CULTURALI - SPESE FINANZIATE DALLA DELIB. CIPE N. 138/00. COFINANZIAMENTO REGIONALE ASSE IV P.O. FESR 2007-2013.	14.300,12	0,00	0,00	0,00	0,00	0,00	0,00	0,00	14.300,12
E2032373	INTESA ISTITUZIONALE DI PROGRAMMA STATO - REGIONE PUGLIA. ACCORDO DI PROGRAMMA QUADRO SVILUPPO LOCALE . ENTRATE DALLO STATO PER ASS EGNAZIONI DI CUI ALLA DEL. CIPE N. 138/2000	U1143045	INTESA ISTITUZIONALE DI PROGRAMMA STATO-REGIONE PUGLIA ACCORDO DI PROGRAMMA QUADRO BENI CULTURALI - ATTO INTEGRATIVO - SPESE FINAN ZIATE DALLA DELIB. CIPE N. 17/03.	1.282.649,37	0,00	0,00	0,00	0,00	0,00	0,00	0,00	1.282.649,37
E2032377	INTESA ISTITUZIONALE DI PROGRAMMA STATO-REGIONE PUGLIA. ACCORDO DI PROGRAMMA QUADRO SVILUPPO LOCALE . ATTO INTEGRATIVO 2. ENTRATE D ALLO STATO PER ASSEGNAZIONI DI CUI ALLA DEL. CIPE N. 20/04.	U1143055	INTESA ISTITUZIONALE DI PROGRAMMA STATO-REGIONE PUGLIA. ACCORDO DI PROGRAMMA QUADRO BENI ED ATTIVITA' CULTURALI . ATTO INTEGRATIVO 2. SPESE FINANZIATE DALLO STATO PER ASSEGNAZIONI DI CUI ALLA DEL. CIPE N. 20/04. SETTOTE BENI CULTURALI.	2.304,10	0,00	0,00	0,00	0,00	0,00	0,00	0,00	2.304,10
E2032378	INTESA ISTITUZIONALE DI PROGRAMMA STATO - REGIONE PUGLIA. ACCORDO DI PROGRAMMA QUADRO 'SVILUPPO LOCALE'. 30 ATTO INTEGRATIVO . ENTRA TE DALLO STATO PER ASSEGNAZIONI DI CUI ALLA DEL. CIPE N. 35/05.	U1143075	INTESA ISTITUZIONALE DI PROGRAMMA STATO-REGIONE PUGLIA. ACCORDO DI PROGRAMMA QUADRO BENI ED ATTIVITA' CULTURALI .IIIª ATTO INTEGRA TIVO . SPESE FINANZIATE D ALLA DEL. CIPE N. 35/005. SETTOTE BENI CULTURALI	36.115,06	0,00	0,00	0,00	0,00	0,00	0,00	0,00	36.115,06
E2032379	INTESA ISTITUZIONALE DI PROGRAMMA STATO - REGIONE PUGLIA. ACCORDO DI PROGRAMMA QUADRO 'CITTA''. ENTRATE DALLO STATO PER ASSEGNAZIO NI DI CUI ALLA DEL. CIPE N. 20/04.	U1143076	INTESA ISTITUZIONALE DI PROGRAMMA STATO-REGIONE PUGLIA. ACCORDO DI PROGRAMMA QUADRO -BENI CULTURALI-. IV ATTO INTEGRATIVO. SPESE FIN ANZIATE DALLA DELIBERA CIPE N. 3/2006. SETTORE BENI CULTURALI.	159.502,71	0,00	0,00	0,00	0,00	0,00	0,00	0,00	159.502,71
E2032382	INTESA ISTITUZIONALE DI PROGRAMMA STATO-REGIONE PUGLIA ACCORDO DI PROGRAMMA QUADRO BENI CULTURALI ENTRATE DALLO STATO PER ASSEGNAZ IONI DI CUI ALLA DELIB. CIPE N. 84/2000.	U1143079	INTESA ISTITUZIONALE DI PROGRAMMA STATO-REGIONE PUGLIA. ACCORDO DI PROGRAMMA QUADRO -SVILUPPO DELL'INDUSTRIA AUDIOVISIVA NEL MEZZOG IORNO-. SPESE FINANZIATE DALLA DEL. CIPE N. 20/2004. ATTIVITA' CULTIRALI. COFINANZIAMENTO REGIONALE ASSE IV P.O. FESR 2007	10.123,79	0,00	0,00	0,00	0,00	0,00	0,00	0,00	10.123,79
E2032383	INTESA ISTITUZIONALE DI PROGRAMMA STATO-REGIONE PUGLIA ACCORDO DI PROGRAMMA QUADRO BENI CULTURALI ENTRATE DALLO STATO PER ASSEGNAZ IONI DI CUI ALLA DELIB. CIPE N. 138/00.	U1144210	ATTUAZIONE ACCORDO DI PROGRAMMA QUADRO RISORSE IDRICHE CON LE RISORSE RIVENIENTI DA: DELIBERE CIPE NN. 36/02- 142/99-84/00-FONDI MINI STERO AMBIENTE LEGGI NN. 388/00 E 448/01- MONITORAGGIO ANNUALITA' 2001-2002 E 2004 - FONDI O.P.C.M. N. 3184 DEL 22/03/2002	2.630.654,60	0,00	0,00	0,00	0,00	0,00	0,00	0,00	2.630.654,60
E2032384	INTESA ISTITUZIONALE DI PROGRAMMA STATO-REGIONE PUGLIA. ACCORDO DI PROGRAMMA QUADRO BENI ED ATTIVITA' CULTURALI . ATTO INTEGRATIVO 2. ENTRATE DALLO STATO PER ASSEGNAZIONI DI CUI ALLA DEL. CIPE N. 20/04.	U1144230	INTESA ISTITUZIONALE DI PROGRAMMA STATO-REGIONE PUGLIA. ACCORDO DI PROGRAMMA QUADRO 'TUTELA DELLE ACQUE E GESTIONE INTEGRATA DELLE R ISORSE IDRICHE'. II ATTO INTEGRATIVO. SPESE FINANZIATE DALLA DELIBERA CIPE N. 3/06.	1.527.801,13	0,00	0,00	0,00	0,00	0,00	0,00	0,00	1.527.801,13

REGIONE PUGLIA SEZIONE BILANCIO E RAGIONERIA

Cap. di entrata	Descr.	Capitolo di spesa correlato	Descr.	Risorse vinc. nel risultato di amministrazione al 1/1/ 2019	Risorse vincolate applicate al bilancio dell'esercizio 2019	Entrate vincolate accertate nell'esercizio2019	Impegni eserc. 2019 finanziati da entrate vincolate accertate nell'esercizio o da quote vincolate del risultato di amministrazione	Fondo plur. vinc. al 31/12/2019 finanziato da entrate vincolate accertate nell'esercizio o da quote vincolate del risultato di amministrazione	Cancellazione di residui attivi vincolati o eliminazione del vincolo su quote del risultato di amministrazione (+) e cancellazione di residui passivi finanziati da risorse vincolate (-) (gestione dei residui):	Cancellazione nell'esercizio 2019 di impegni finanziati dal fondo pluriennale vincolato dopo l'approvazione del rendiconto dell'esercizio 2018 non reimpegnati nell'esercizio 2019	Risorse vincolate nel bilancio al 31/12/2019	Risorse vincolate nel risultato di amministrazione al 31/12/2019
E2032385	INTESA ISTITUZIONALE DI PROGRAMMA STATO-REGIONE PUGLIA. ACCORDO DI PROGRAMMA QUADRO 'BENI ED ATTIVITA' CULTURALI'. III ATTO INTEGRAT IVO. ENTRATE DALLO STATO PER ASSEGNAZIONI DI CUI ALLA DEL. CIPE N. 35/05.	U1146031	INTESA ISTITUZIONALE DI PROGRAMMA STATO - RAGIONE PUGLIA. ACCORDO DI PROGRAMMA QUADRO TUTELA E RISANAMENTO AMBIENTALE DEL TERRITOR IO DELLA REGIONE PUGLIA. DELIBERA CIPE N. 36/02.	890.316,87	6.799,68	0,00	6.799,68	0,00	0,00	0,00	0,00	883.517,19
E2032387	INTESA ISTITUZIONALE DI PROGRAMMA STATO-REGIONE PUGLIA. ACCORDO DI PROGRAMMA QUADRO 'BENI ED ATTIVITA' CULTURALI'. IV ATTO INTEGRATI VO. ENTRATE DALLO STATO PER ASSEGNAZIONI DI CUI ALLA DEL. CIPE N. 3/06.	U1146032	INTESA ISTITUZIONALE DI PROGRAMMA STATO-REGIONE PUGLIA. ACCORDO DI PROGRAMMA QUADRO TUTELA E RISANAMENTO AMBIENTALE . ATTO INTEGRAT IVO SPESE FINANZIATE DALLA DEL. CIPE N. 20/04	86.028,58	0,00	0,00	0,00	0,00	0,00	0,00	0,00	86.028,58
E2032388	TRASFERIMENTO DALLO STATO OER L'ATTUAZIONE DELL'ACCORDO DI PROGRAMMA QUADRO 'STUDI DI FATTBILITA''. DELIBERA CIPE N. 35/05.	U1146033	INTESA ISTITUZIONALE DI PROGRAMMA STATO-REGIONE PUGLIA'' - ATTUAZIONE DELL'ATTO INTEGRATIVO DELL'ACCORDO DI PROGRAMMA QUADRO DIFESA DEL SUOLO. DELIBERA CIPE N. 32/2005. COFINANZIAMENTO REGIONALE ASSE II P.O. FESR 2007-2013.	336.386,96	0,00	0,00	0,00	0,00	0,00	0,00	0,00	336.386,96
E2032392	FONDO PER LE AREE SOTTOUTILIZZATE (F.A.S.). PREMIALITA' DEL. CIPE N. 17/03 PUNTO 1.2.4 LETTERA A). ENTRATE DALLO STATO A VALERE SULLA DEL. CIPE N. 181/06.	U1146034	INTESA ISTITUZIONALE DI PROGRAMMA STATO-REGIONE PUGLIA - ATTUAZIONE DELL'ATTO INTEGRATIVO DELL'ACCORDO DI PROGRAMMA QUADRO DIFESA DE L SUOLO. DELIBERA CIPE N. 3/2006	674.786,59	0,00	0,00	0,00	0,00	0,00	0,00	0,00	674.786,59
E2051500	INTESA ISTITUZIONALE DI PROGRAMMA STATO - REGIONE PUGLIA. ACCORDO DI PROGRAMMA QUADRO 'CITTA'' - I ATTO INTEGRATIVO. ENTRATE DALLO STATO PER ASSEGNAZIONI DI CUI ALLA DEL. CIPE N. 3/06.	U1146035	INTESA ISTITUZIONALE DI PROGRAMMA STATO-REGIONE PUGLIA. ACCORDO DI PROGRAMMA QUADRO TUTELA E RISANAMENTO AMBIENTALE . II^ ATTO INTE GRATIVO SPESE FINANZIATE DALLA DEL. CIPE N.35/05	55.807,58	0,00	0,00	0,00	0,00	0,00	0,00	0,00	55.807,58
E2051502	INTESA ISTITUZIONALE DI PROGRAMMA STATO - REGIONE PUGLIA. ACCORDO DI PROGRAMMA QUADRO 'TUTELA E RISANAMENTO AMBIENTALE'. III ATTO IN TEGRATIVO. ENTRATE DALLO STATO PER ASSEGNAZIONI DI CUI ALLA DEL. CIPE N. 3/06.	U1147201	INTESA ISTITUZIONALE DI PROGRAMMA STATO-REGIONE PUGLIA - ATTUAZIONE DELL'ACCORDO DI PROGRAMMA QUADRO DIFESA DEL SUOLO. DELIBERA CIPE N. 17/2003 - QUOTA F 4 REGIONI DEL MEZZOGIORNO.	675.737,89	0,00	0,00	0,00	0,00	-282.721,80	0,00	0,00	958.459,69
E2053411	INTESA ISTITUZIONALE DI PROGRAMMA STATO-REGIONE PUGLIA. ACCORDO DI PROGRAMMA QUADRO BENI ED ATTIVITA' CULTURALI - ATTO INTEGRATIVO . ENTRATE DALLO STATO PER ASSEGNAZIONI DI CUI ALLA DEL.CIPE N.17/03	U1147202	INTESA ISTITUZIONALE DI PROGRAMMA STATO-REGIONE PUGLIA - ATTUAZIONEDELL'ATTO INTEGRATIVO ALL'ACCORDO DI PROGRAMMA QUADRO DIFESA DEL SUOLO. DELIBERA CIPE N. 20/2004. COFINANZIAMENTO REGIONALE ASSE II P.O. FESR 2007-2013.	112.586,01	0,00	0,00	0,00	0,00	0,00	0,00	0,00	112.586,01
E2053412	FINANZIAMENTO DI PARTE STATALE DELL'APQ SOCIETA' DELL'INFORMAZIONE DELIBERA CIPE N. 17/2003: QUOTA F. 4 REGIONI DEL MEZZOGIORNO.	U1148002	INTESA ISTITUZIONALE DI PROGRAMMA STATO - REGIONE PUGLIA. ACCORDO DI PROGRAMMA QUADRO IN MATERIA DI ACCELLERAZIONE DELLA SPESA IN A REE URBANE. SPESE FINANZIATE DALLA DELIBERA CIPE N. 20/2004. SEZIONE ATTUAZIONE DEL PROGRAMMA	95.072,86	0,00	0,00	0,00	0,00	0,00	0,00	0,00	95.072,86

REGIONE PUGLIA SEZIONE BILANCIO E RAGIONERIA

Cap. di entrata	Descr.	Capitolo di spesa correlato	Descr.	Risorse vinc. nel risultato di amministrazione al 1/1/ 2019	Risorse vincolate applicate al bilancio dell'esercizio 2019	Entrate vincolate accertate nell'esercizio2019	Impegni eserc. 2019 finanziati da entrate vincolate accertate nell'esercizio o da quote vincolate del risultato di amministrazione	Fondo plur. vinc. al 31/12/2019 finanziato da entrate vincolate accertate nell'esercizio o da quote vincolate del risultato di amministrazione	Cancellazione di residui attivi vincolati o eliminazione del vincolo su quote del risultato di amministrazione (+) e cancellazione di residui passivi finanziati da risorse vincolate (-) (gestione dei residui):	Cancellazione nell'esercizio 2019 di impegni finanziati dal fondo pluriennale vincolato dopo l'approvazione del rendiconto dell'esercizio 2018 non reimpegnati nell'esercizio 2019	Risorse vincolate nel bilancio al 31/12/2019	Risorse vincolate nel risultato di amministrazione al 31/12/2019
E2053413	FINANZIAMENTO DI PARTE STATALE DELL'APQ SOCIETA' DELL'INFORMAZIONE DELIBERA CIPE N. 17/2003: QUOTA E 1.1.2 PROGRAMMA PER IL SUD E NON SOLO.	U1148003	INTESA ISTITUZIONALE DI PROGRAMMA STATO - REGIONE PUGLIA. ACCORDO DI PROGRAMMA QUADRO IN MATERIA DI ACCELLERAZIONE DELLA SPESA IN A REE URBANE. SPESE FINANZIATE DALLA DELIBERA CIPE N. 35/2005. SETTORE PROGRAMMAZIONE E POLITICHE COMUNITARIE.PROGETTI IN AR	17.869,02	0,00	0,00	0,00	0,00	0,00	0,00	0,00	17.869,02
E2055308	ACCORDO DI PROGRAMMA QUADRO - TRASPORTI E VIABILITA' DEL 31/03/2003. ACCORDO AGGIUNTIVO 2004 DELIBERE CIPE NN. 142/99, 84/2000, 138/ 2000, 130/03 E 20/04 E DGR 1750 DEL 19/11/2004	U1148004	INTESA ISTITUZIONALE DI PROGRAMMA STATO - REGIONE PUGLIA. ACCORDO DI PROGRAMMA QUADRO IN MATERIA DI ACCELLERAZIONE DELLA SPESA IN A REE URBANE. SPESE FINANZIATE DALLA DELIBERA CIPE N. 35/2005. SEZIONE ATTUAZIONE DEL PROGRAMMA	19.606,26	0,00	0,00	0,00	0,00	0,00	0,00	0,00	19.606,26
E2055332	INTESA ISTITUZIONALE DI PROGRAMMA STATO - REGIONE PUGLIA. ACCORDO DI PROGRAMMA QUADRO TUTELA E RISANAMENTO AMBIENTALE DEL TERRITOR IO DELLA REGIONE PUGLIA . ENTRATE DALLO STATO PER ASSEGNAZIONI DI CUI ALLA DEL. CIPE N. 36/02	U1148103	ACCORDO DI PROGRAMMA QUADRO -STUDI DI FATTIBILITA'- . SPESE FINANZIATE DALLA DELIBERA CIPE N. 35/2005. SETTORE PROGRAMMAZIONE E PROG RAMMI COMUNITARI.	110.551,28	0,00	0,00	0,00	0,00	0,00	0,00	0,00	110.551,28
E2055334	A.P.Q. RICERCA SCIENTIFICA - ENTRATE DELLO STATO DI CUI ALLA DELIBERA CIPE N. 17/03	U1148303	ACCORDO DI PROGRAMMA QUADRO -STUDI DI FATTIBILITA'- . SPESE FINANZIATE DALLA DELIBERA CIPE N. 35/2005. SETTORE ASSETTO DEL TERRITORI O.	61.059,20	0,00	0,00	0,00	0,00	0,00	0,00	0,00	61.059,20
E2055335	ACCORDO DI PROGRAMMA QUADRO - RICERCA SCIENTIFICA- ATTO INTEGRATIVO I, ENTRATE DALLO STATO PER ASSEGNAZIONI DI CUI ALLA DEL. CIPE N. 20/04.	U1148604	ACCORDO DI PROGRAMMA QUADRO -STUDI DI FATTIBILITA'- . SPESE FINANZIATE DALLA DELIBERA CIPE N. 35/2005. SETTORE TUTELA DELLE ACQUE.	6.554,97	0,00	0,00	0,00	0,00	0,00	0,00	0,00	6.554,97
E2055336	TRASFERIMENTO DALLO STATO PER L'ATTUAZIONE DELL'ATTO INTEGRATIVO ALL'ACCORDO DI PROGRAMMA QUADRO DIFESA DEL SUOLO, CON LE RISORSE RI VENIENTI DALLA DELIBERA CIPE N. 20/2004 .	U1149101	A.P.Q. RICERCA SCIENTIFICA. SPESE FINANZIATE DALLA DELIBERA CIPE N. 17/03.	459.610,35	0,00	0,00	0,00	0,00	0,00	0,00	0,00	459.610,35
E2055337	TRASFERIMENTO DALLO STATO PER L'ATTUAZIONE DELL'ACCORDO DI PROGRAMMA QUADRO DIFESA DEL SUOLO CON LE RISORSE RIVENIENTI DALLA DELI BERA CIPE N. 17/2003 - QUOTA F 4 REGIONI DEL MEZZOGIORNO .	U1149201	ACCORDO DI PROGRAMMA QUADRO - RICERCA SCIENTIFICA- ATTO INTEGRATIVO I, SOTTOSCRITTO IL 30/11/2005. SPESE FINANZIATE DALLA DEL. CIPE N . 20/04. SETTORE UNIVERSITA' E RICERCA.	1.988.510,57	0,00	0,00	0,00	0,00	0,00	0,00	0,00	1.988.510,57
E2056280	CONTRIBUTO FINANZIARIO PER LA CONVENZIONE UNAR - REGIONE PUGLIA	U0786051	SPESE PER LA REALIZZAZIONE DEL PIANO DI LAVORO DEL CENTRO DI COORDINAMENTO REGIONALE ANTIDISCRIMINAZIONI - TRASFERIMENTI CORRENTI A AMMINISTRAZIONI LOCALI	0,00	0,00	0,00	0,00	0,00	-5.000,00	0,00	0,00	5.000,00

Cap. di entrata	Descr.	Capitolo di spesa correlato	Descr.	Risorse vinc. nel risultato di amministrazione al 1/1/ 2019	Risorse vincolate applicate al bilancio dell'esercizio 2019	Entrate vincolate accertate nell'esercizio2019	Impegni eserc. 2019 finanziati da entrate vincolate accertate nell'esercizio o da quote vincolate del risultato di amministrazione	Fondo plur. vinc. al 31/12/2019 finanziato da entrate vincolate accertate nell'esercizio o da quote vincolate del risultato di amministrazione	Cancellazione di residui attivi vincolati o eliminazione del vincolo su quote del risultato di amministrazione (+) e cancellazione di residui passivi finanziati da risorse vincolate (-) (gestione dei residui):	Cancellazione nell'esercizio 2019 di impegni finanziati dal fondo pluriennale vincolato dopo l'approvazione del rendiconto dell'esercizio 2018 non reimpegnati nell'esercizio 2019	Risorse vincolate nel bilancio al 31/12/2019	Risorse vincolate nel risultato di amministrazione al 31/12/2019
E2053478	TRASFERIMENTI CORRENTI DA REGIONE ABRUZZO. - AUTORITA' DI GESTIONE DEL P.O. I.P.A./ADRIATIC CBC - RELATIVI AL PROGETTO ALTERENERGY .	U1083271	SPESE CORRENTI FINANZIATE DALLO STRUMENTO FINANZIARIO I.P.A. RELATIVI AL PROGETTO ALTENERGY. - P.O. I.P.A./ADRIATIC CBC. INDENNITA' ED ALTRI COMPENSI CORRISPOSTE A PERSONALE A TEMPO INDETERMINATO	26.429,73	0,00	0,00	0,00	0,00	26.429,73	0,00	0,00	0,00
		U1083272	SPESE CORRENTI FINANZIATE DAL FONDO DI ROTAZIONE RELATIVE AL PROGETTO ALTENERGY. - P.O. I.P.A./ADRIATIC CBC. INDENNITA' ED ALTRI CO MPENSI CORRISPOSTE A PERSONALE A TEMPO INDETERMINATO	26.429,73	0,00	0,00	0,00	0,00	26.429,73	0,00	0,00	0,00
		U1083273	SPESE CORRENTI FINANZIATE DALLO STRUMENTO FINANZIARIO I.P.A. RELATIVI AL PROGETTO ALTENERGY. - P.O. I.P.A./ADRIATIC CBC. CONTRIBUTI SOCIALI A CARICO DELL'ENTE	26.429,73	0,00	0,00	0,00	0,00	0,00	0,00	0,00	26.429,73
		U1083274	SPESE CORRENTI FINANZIATE DAL FONDO DI ROTAZIONE RELATIVE AL PROGETTO ALTENERGY. - P.O. I.P.A./ADRIATIC CBC. INDENNITA' ED ALTRI CO MPENSI CORRISPOSTE A PERSONALE A TEMPO INDETERMINATO	26.429,73	0,00	0,00	0,00	0,00	0,00	0,00	0,00	26.429,73
		U1083260	SPESE CORRENTI FINANZIATE DAL FONDO EUROPEO DI SVILUPPO REGIONALE RELATIVE ALL'ATTUAZIONE DEL PROGETTO FISHINMED P.O.C.T.E. E.N.P. I. CBC MEDITERRANEAN SEA BASIN PROGRAMME . CONSULENZE.	18.132,45	0,00	0,00	0,00	0,00	18.132,45	0,00	0,00	0,00
		U0411155	TRASFERIMENTO A PUBBLICHE AMMINISTRAZIONI PER INTERVENTI DI CUI ALL'ART. 1, COMMA 1, LETTERE B), C), D) ED E) DEL PIANO NAZIONALE DI EDILIZIA ABITATIVA ALLEGATP AL D.C.P.M. DEL 16/07/2009.	1.406.945,15	0,00	0,00	0,00	0,00	0,00	0,00	0,00	1.406.945,15
E2056270	CONTRIBUTO FINANZIARIO PER LA CONVENZIONE REGIONE CAMPANIA - REGIONE PUGLIA -PROGETTO S.IN.BA.	U0785066	SPESE PER LA REALIZZAZIONE DEL PROGETTO S.IN.BA - CONVENZIONE CON LA REGIONE CAMPANIA	21.340,00	0,00	0,00	0,00	0,00	0,00	0,00	0,00	21.340,00
E2033440	TRASFERIMENTI DA CONSORZIO DI GESTIONE PARCO TORRE GUACETO - LEAD PARTNER DEL PROGETTO 'PROACT NATURA 2000' - P.O. C.T.E. GRECIA/ITA LIA C.B.C. 2007/2013	U1083529	SPESE CORRENTI, FINANZIATE DAL F.E.S.R. (QUOTA U.E.), RELATIVE ALL'ATTUAZIONE DEL PROGETTO -PROACT NATURA 2000- P.O. GRECIA /ITALIA CBC 2007/2013.	2.670,00	0,00	0,00	0,00	0,00	2.670,00	0,00	0,00	0,00

Cap. di entrata	Descr.	Capitolo di spesa correlato	Descr.	Risorse vinc. nel risultato di amministrazione al 1/1/ 2019	Risorse vincolate applicate al bilancio dell'esercizio 2019	Entrate vincolate accertate nell'esercizio2019	Impegni eserc. 2019 finanziati da entrate vincolate accertate nell'esercizio o da quote vincolate del risultato di amministrazione	Fondo plur. vinc. al 31/12/2019 finanziato da entrate vincolate accertate nell'esercizio o da quote vincolate del risultato di amministrazione	Cancellazione di residui attivi vincolati o eliminazione del vincolo su quote del risultato di amministrazione (+) e cancellazione di residui passivi finanziati da risorse vincolate (-) (gestione dei residui):	Cancellazione nell'esercizio 2019 di impegni finanziati dal fondo pluriennale vincolato dopo l'approvazione del rendiconto dell'esercizio 2018 non reimpegnati nell'esercizio 2019	Risorse vincolate nel bilancio al 31/12/2019	Risorse vincolate nel risultato di amministrazione al 31/12/2019
		U1083530	SPESE CORRENTI, FINANZIATE DAL FONDO DI ROTAZIONE (QUOTA STATO), RELATIVE ALL'ATTUAZIONE DEL PROGETTO -PROACT NATURA 2000- P.O. GRECIA /ITALIA CBC 2007/2013.	890,00	0,00	0,00	0,00	0,00	890,00	0,00	0,00	0,00
E2032416	FONDO PER SVILUPPO E COESIONE 2007/13 - ASSEGNAZIONI DELIBERAZIONI CIPE - PARTE CORRENTE	U1147010	FONDO PER LO SVILUPPO E COESIONE 2007-2013. DELIBERE CIPE N. 60/2012 - SETTORE DI INTERVENTO IDRICO - RETI	45.226,52	0,00	0,00	0,00	0,00	0,00	0,00	0,00	45.226,52
E2032415	FONDO PER LO SVILUPPO E COESIONE 2007/13 - ASSEGNAZIONI DELIBERAZIONI CIPE	U1147022	INTESA ISTITUZIONALE DI PROGRAMMA FONDO PER LO SVILUPPO E COESIONE 2007/2013 - DELIBERA CIPE N. 62/2011 SETTORE D'INTERVENTO TRASPORTI CONTRIBUTI AGLI INVESTIMENTI A IMPRESE PARTECIPATE - CONTRIBUTI AGLI INVESTIMENTI A ALTRE IMPRESE PARTECIPATE	443.399,66	0,00	0,00	0,00	0,00	0,00	0,00	0,00	443.399,66
		U1147031	FONDO DI SVILUPPO E COESIONE 2007/2013 - DELIBERA CIPE N. 62/2011, N. 92/2012 - SETTORE D'INTERVENTO - CONTRIBUTI AGLI INVESTIMENTI A IMPRESE.	5.050.971,28	0,00	0,00	0,00	0,00	6.220,00	0,00	0,00	5.044.751,28
		U1147050	FONDO PER LO SVILUPPO E COESIONE 2007/2013 - DELIBERA CIPE N. 79/2012, N. 87/2012 - SETTORE D'INTERVENTO AMBIENTE	1.767.997,96	0,00	0,00	0,00	0,00	0,00	0,00	0,00	1.767.997,96
		U1147060	FONDO PER LO SVILUPPO E COESIONE 2007/2013 - DELIBERE CIPE N. 79/2012 E N. 92/2012 - CONTRIBUTI AGLI INVESTIMENTI PER ENTI LOCALI	2.951.319,67	0,00	0,00	0,00	0,00	0,00	0,00	0,00	2.951.319,67
		U1147075	FONDO PER LO SVILUPPO E COESIONE 2007/2013 - DELIBERA CIPE N. 87/2012 - SETTORE D'INTERVENTO LAVORI PUBBLICI.	4.968,00	0,00	0,00	0,00	0,00	0,00	0,00	0,00	4.968,00
E2033870	PROGRAMMA COMUNITARIO DI COOPERAZIONE IPA ADRIATICO. PROGETTO HAZADR	U0533000	ATTUAZIONE DEL PROGETTO HAZADR DI CUI AL PROGRAMMA COMUNITARIO DI COOPERAZIONE IPA ADRIATICO	30.922,70	0,00	0,00	0,00	0,00	30.922,70	0,00	0,00	0,00

REGIONE PUGLIA SEZIONE BILANCIO E RAGIONERIA

Cap. di entrata	Descr.	Capitolo di spesa correlato	Descr.	Risorse vinc. nel risultato di amministrazione al 1/1/ 2019	Risorse vincolate applicate al bilancio dell'esercizio 2019	Entrate vincolate accertate nell'esercizio2019	Impegni eserc. 2019 finanziati da entrate vincolate accertate nell'esercizio o da quote vincolate del risultato di amministrazione	Fondo plur. vinc. al 31/12/2019 finanziato da entrate vincolate accertate nell'esercizio o da quote vincolate del risultato di amministrazione	Cancellazione di residui attivi vincolati o eliminazione del vincolo su quote del risultato di amministrazione (+) e cancellazione di residui passivi finanziati da risorse vincolate (-) (gestione dei residui):	Cancellazione nell'esercizio 2019 di impegni finanziati dal fondo pluriennale vincolato dopo l'approvazione del rendiconto dell'esercizio 2018 non reimpegnati nell'esercizio 2019	Risorse vincolate nel bilancio al 31/12/2019	Risorse vincolate nel risultato di amministrazione al 31/12/2019
		U0533001	ATTUAZIONE DEL PROGETTO HAZADR DI CUI AL PROGRAMMA COMUNITARIO DI COOPERAZIONE IPA ADRIATICO. RETRIBUZIONI IN DENARO	2.951,50	0,00	0,00	0,00	0,00	2.951,50	0,00	0,00	0,00
		U0533002	ATTUAZIONE DEL PROGETTO HAZADR DI CUI AL PROGRAMMA COMUNITARIO DI COOPERAZIONE IPA ADRIATICO - ALTRI SERVIZI	7.748,03	0,00	0,00	0,00	0,00	7.748,03	0,00	0,00	0,00
		U0533003	ATTUAZIONE DEL PROGETTO HAZADR DI CUI AL PROGRAMMA COMUNITARIO DI COOPERAZIONE IPA ADRIATICO. CONTRIBUTI SOCIALI EFFETTIVI A CARICO DELL'ENTE	705,11	0,00	0,00	0,00	0,00	705,11	0,00	0,00	0,00
		U0533004	ATTUAZIONE DEL PROGETTO HAZADR DI CUI AL PROGRAMMA COMUNITARIO DI COOPERAZIONE IPA ADRIATICO - IMPOSTA REGIONALE SULLE ATTIVITA' PRODUTTIVE (IRAP)	250,88	0,00	0,00	0,00	0,00	250,88	0,00	0,00	0,00
		U0533005	ATTUAZIONE DEL PROGETTO HAZADR DI CUI AL PROGRAMMA COMUNITARIO DI COOPERAZIONE IPA ADRIATICO. ACQUISTO ALTRI BENI DI CONSUMO	13.984,26	0,00	0,00	0,00	0,00	13.984,26	0,00	0,00	0,00
		U0533007	ATTUAZIONE DEL PROGETTO HAZADR DI CUI AL PROGRAMMA COMUNITARIO DI COOPERAZIONE IPA ADRIATICO. SPESE DI RAPPRESENTANZA, ORGANIZZAZION E DI EVENTI, PUBBLICITA' E SERVIZI PER TRASFERTA.	6.180,10	0,00	0,00	0,00	0,00	6.180,10	0,00	0,00	0,00
E2047050	TRASFERIMENTI DEL MINISTERO DEL LAVORO E DELLE POLITICHE SOCIALI PER IL NUOVO ACCORDO ALLOGGI DEL 29/12/2010	U0814050	TRASFERIMENTI AGLI ENTI LOCALI DELL QUOTE VINCOLATE RELATIVE AL NUOVO ACCORDO ALLOGGI DEL 29/12/2011	800.000,00	800.000,00	0,00	760.000,00	0,00	0,00	0,00	40.000,00	40.000,00
E2032353	TRASFERIMENTI CORRENTI DA COMMISSIONE EUROPEA - LEAD PARTNER DI PROGETTO - RELATIVI AL PROGETTO ENGAGED - PROGRAMMA CIP ICT PSP	U0211083	SPESE CORRENTI FINANZIATE DALLA COMMISSIONE EUROPEA - LEAD PARTNER DI PROGETTO RELATIVE AL PROGETTO ENGAGED - PROGRAMMA CIP ICT PSP.	0,00	0,00	0,00	0,00	0,00	-15.291,20	0,00	0,00	15.291,20

REGIONE PUGLIA SEZIONE BILANCIO E RAGIONERIA

Cap. di entrata	Descr.	Capitolo di spesa correlato	Descr.	Risorse vinc. nel risultato di amministrazione al 1/1/ 2019	Risorse vincolate applicate al bilancio dell'esercizio 2019	Entrate vincolate accertate nell'esercizio2019	Impegni eserc. 2019 finanziati da entrate vincolate accertate nell'esercizio o da quote vincolate del risultato di amministrazione	Fondo plur. vinc. al 31/12/2019 finanziato da entrate vincolate accertate nell'esercizio o da quote vincolate del risultato di amministrazione	Cancellazione di residui attivi vincolati o eliminazione del vincolo su quote del risultato di amministrazione (+) e cancellazione di residui passivi finanziati da risorse vincolate (-) (gestione dei residui):	Cancellazione nell'esercizio 2019 di impegni finanziati dal fondo pluriennale vincolato dopo l'approvazione del rendiconto dell'esercizio 2018 non reimpegnati nell'esercizio 2019	Risorse vincolate nel bilancio al 31/12/2019	Risorse vincolate nel risultato di amministrazione al 31/12/2019
E2053483	TRASFERIMENTI DA REGIONE ABRUZZO - AUTORITA' DI GESTIONE DEL P.O. I.P.A./ADRIATIC CBC - RELATIVI AL PROGETTO ARTVISION	U1083535	SPESE CORRENTI FINANZIATE DAL FONDO DI ROTAZIONE (STATO) RELATIVE ALL'ATTUAZIONE DEL PROGETTO ARTVISION -P.O I.P.A /ADRIATIC CBC .	2,00	0,00	0,00	0,00	0,00	2,00	0,00	0,00	0,00
E2053484	TRASFERIMENTI DA REGIONE MOLISE - LEADER PARTNER DI PROGETTO - RELATIVI AL PROGETTO ADRIGOV - P.O.I.P.A. ADRIATIC CBC	U1083537	SPESE CORRENTI FINANZIATE DAL FONDO DI ROTAZIONE (STATO) RELATIVE ALL'ATTUAZIONE DEL PROGETTO ADRGOV - P.O I.P.A./ADRIATIC CBC .	65,75	0,00	0,00	0,00	0,00	65,75	0,00	0,00	0,00
E2056201	CONTRIBUTO CORECOM ALL'UFFICIO DELLA CONSIGLIERA DI PARITA'SU PROPOSTA PROGETTUALE -EMITTENTI LOCALI E DIFFERENZE DI GENERE - LA PAR OLA ALLE DONNE.	U0953076	ATTIVITA' FINALIZZATE ALLA REALIZZAZIONE DELLA PROPOSTA PROGETTUALE - EMITTENTI LOCALI E DIFFERENZE DI GENERE - LA PAROLA ALLE DONNE . CONTRIBUTO CORECOM PUGLIA	1.361,80	0,00	0,00	0,00	0,00	0,00	0,00	0,00	1.361,80
E2036784	FINANZIAMENTO DEL MINISTERO DELLA SALUTE VINCOLATO AL PROGRAMMA INTERASSESSORILE DI EDUCAZIONE AI CORRETTI STILI DI VITA	U0761040	SPESE PER ATTIVITA' DI SORVEGLIANZA NUTRIZIONALE, PER MONITORAGGIO DI PROCESSO E VALUTAZIONE DI RISULTATO, PER ATTIVITA' INFORMATIVE E FORMATIVE, PER PROGETTAZIONE E PRODUZIONE DI MATERIALE DIVULGATIVO CARTACEO O MULTIMEDIALE, PER MISSIONI E SPESE GENERA	158.027,02	158.027,02	0,00	158.027,02	0,00	0,00	0,00	0,00	0,00
E2056190	FINANZIAMENTO DELLA PRESIDENZA DEL CONSIGLIO VINCOLATO AL PROGRAMMA INTERASSESSORILE DI - EDUCAZIONE AI CORRETTI STILI DI VITA-	U0874020	FINANZIAMENTO DELLA PRESIDENZA DEL CONSIGLIO VINCOLATO AL PROGRAMMA INTERASSESSORILE DI 'EDUCAZIONE AI CORRETTI STILI DI VITA'	300.000,00	0,00	0,00	0,00	0,00	0,00	0,00	0,00	300.000,00
E2047060	PROGETTO GI-FEI - GIOVANI IMMIGRATI, FORMAZIONE ED ESPERIENZE DI INTEGRAZIONE	U0941060	SPESE PER LA REALIZZAZIONE PROGETTO 'GI-FEI - GIOVANI IMMIGRATI, FORMAZIONE ED ESPERIENZE DI INTEGRAZIONE'	217,11	0,00	0,00	0,00	0,00	0,00	0,00	0,00	217,11
E2033417	TRASFERIMENTI DIRETTI DA CONEROBUS SPA - LEADER PARTNER DI PROGETTO - RELATIVI AL PROGETTO INTERMODAL - P.O. I.P.A. / ADRIATIC CBC	U1083507	SPESE DIRETTE FINANZIATE DAL FONDO EUROPEO DI SVILUPPO REGIONALE (U.E.) RELATIVE ALL'ATTUAZIONE DEL PROGETTO 'INTERMODAL' - P.O. 'I. P.A /ADRIATIC CBC'	26.618,40	0,00	0,00	0,00	0,00	26.618,40	0,00	0,00	0,00
E2057813	ASSEGNAZIONI STATALI D.M.N.18452 DEL 29/08/2011 - FONDO DI SOLIDARIETA' NAZIONALE - (D.M.DECLARATORIA N.12880/11) PER ATTUAZIONE ARTICOLI 5 E 7 DEL DECRETO LEGISLATIVO N.102/04	U0114234	AVVERSITA' ATMOSFERICHE. TRASFERIMENTI ALLE AMMINISTRAZIONI DELEGATE (L.R. 24/90) ED ISTITUTI DI CREDITO PER CONCESSIONE PROVVIDENZE PREVISTE DAL DECRETO LEGISLATIVO N. 102 ARTT. 5 E 7 D.M. DI DECLARATORIA N. 12880/11	673.477,00	0,00	0,00	0,00	0,00	0,00	0,00	0,00	673.477,00

Cap. di entrata	Descr.	Capitolo di spesa correlato	Descr.	Risorse vinc. nel risultato di amministrazione al 1/1/ 2019	Risorse vincolate applicate al bilancio dell'esercizio 2019	Entrate vincolate accertate nell'esercizio2019	Impegni eserc. 2019 finanziati da entrate vincolate accertate nell'esercizio o da quote vincolate del risultato di amministrazione	Fondo plur. vinc. al 31/12/2019 finanziato da entrate vincolate accertate nell'esercizio o da quote vincolate del risultato di amministrazione	Cancellazione di residui attivi vincolati o eliminazione del vincolo su quote del risultato di amministrazione (+) e cancellazione di residui passivi finanziati da risorse vincolate (-) (gestione dei residui):	Cancellazione nell'esercizio 2019 di impegni finanziati dal fondo pluriennale vincolato dopo l'approvazione del rendiconto dell'esercizio 2018 non reimpegnati nell'esercizio 2019	Risorse vincolate nel bilancio al 31/12/2019	Risorse vincolate nel risultato di amministrazione al 31/12/2019
E2033450	TRASFERIMENTI RISORSE E.N.P.I./F.E.S.R. DA REGIONE SARDEGNA -AUTORITA' DI GESTIONE P.O. C.T.E. 2007/2013 E.N.P.I./MED C.B.C.- PROGETTO MED DESIRE	U1083540	SPESE CORRENTI FINANZIATE DAL FONDO EUROPEO DI SVILUPPO REGIONALE (U.E.) RELATIVE ALL' ATTUAZIONE DEL PROGETTO =MED DESIRE= - P.O. =E.N.P.I. CBC MEDITERRANEAN SEA BASIN PROGRAMMA=	1.000,00	0,00	0,00	0,00	0,00	1.000,00	0,00	0,00	0,00
		U1083541	SPESE CORRENTI FINANZIATE DAL FONDO DI ROTAZIONE (STATO) RELATIVE ALL'ATTUAZIONE DEL PROGETTO =MED DESIRE= - P.O. =E.N.P.I. CBC MEDITERRANEAN SEA BASIN PROGRAMME=	164.723,42	0,00	0,00	0,00	0,00	164.723,42	0,00	0,00	0,00
E2062101	TRASFERIMENTI DIRETTI FINANZIATI DAL FONDO DI ROTAZIONE (STATO) RELATIVE ALL'ATTUAZIONE DEL PROGETTO OTRIONS - P.O. GRECIA / ITALIA CBC 2007/2013	U1083545	SPESE DIRETTE FINANZIATE DAL FONDO DI ROTAZIONE (STATO) RELATIVE ALL'ATTUAZIONE DEL PROGETTO -OTIONS- P.O. GRECIA7ITALIA CBC 2007/2013.	5.561,02	0,00	0,00	0,00	0,00	5.561,02	0,00	0,00	0,00
E2033241	FINANZIAMENTO STATALE FINALIZZATO ALLA REALIZZAZIONE DEL PROGETTO TEATRI DEL TEMPO PRESENTE	U0813041	SPESA CORRENTE PER LA REALIZZAZIONEDEL PROGETTO - TEATRI DEL TEMPO PRESENTE - TRASFERIMENTO A ORGANISMI PUBBLICI PARTECIPATI.	20.000,00	0,00	0,00	0,00	0,00	0,00	0,00	0,00	20.000,00
E2035801	F.S.N. PARTE CORRENTE VINCOLATA PER IL FINANZIAMENTO DELLA FORMAZIONE SPECIFICA IN MEDICINA GENERALE	U0761026	SPESA FINALIZZATA PER LA FORMAZIONE SPECIFICA IN MEDICINA GENERALE.	2.387,50	2.387,50	0,00	2.387,50	0,00	0,00	0,00	0,00	0,00
		U0761031	COMPENSI PER COMPONENTILIBERO PROFESSIONISTI IN SENO ALLE COMMISSIONI DEL CONCORSO PUBBLICO PER L'AMMISSIONE AL CORSO TRIENNALE DI F ORMAZIONE SPECIFICA IN MEDICINA GENERALE.	787,70	0,00	0,00	0,00	0,00	0,00	0,00	0,00	787,70
E2033862	RISORSE ASSEGNATE ALLA REGIONE PUGLIA DI CUI ALL'ART.23 COMMA 9 DEL D.L.95/2012	U0531062	CONTRIBUTI AGLI ENTI LOCALI REGIONALI A RIMBORSO DELLE SPESE AUTORIZZATE DAL DPC IN OCCASIONE DELL'EMERGENZA NEVE DEL FEBBRAIO 2012	14.254,61	0,00	0,00	0,00	0,00	0,00	0,00	0,00	14.254,61
E2034720	F.S.N. PARTE CORRENTE VINCOLATA - FINANZIAMENTO DI PARTE CORRENTE DEGLI ONERI RELATIVI AL SUPERAMENTO DEGLI OSPEDALI PSICHIATRICI GI UDIZIARI	U0711047	F.S.N. PARTE CORRENTE VINCOLATA - FINANZIAMENTO DI PARTE CORRENTE DEGLI ONERI PER IL SUPERAMENTO DEGLI OSPEDALI PSICHIATRICI GIUDIZI ARI -	553.463,47	553.463,47	0,00	553.463,47	0,00	0,00	0,00	0,00	0,00

REGIONE PUGLIA SEZIONE BILANCIO E RAGIONERIA

Cap. di entrata	Descr.	Capitolo di spesa correlato	Descr.	Risorse vinc. nel risultato di amministrazione al 1/1/ 2019	Risorse vincolate applicate al bilancio dell'esercizio 2019	Entrate vincolate accertate nell'esercizio2019	Impegni eserc. 2019 finanziati da entrate vincolate accertate nell'esercizio o da quote vincolate del risultato di amministrazione	Fondo plur. vinc. al 31/12/2019 finanziato da entrate vincolate accertate nell'esercizio o da quote vincolate del risultato di amministrazione	Cancellazione di residui attivi vincolati o eliminazione del vincolo su quote del risultato di amministrazione (+) e cancellazione di residui passivi finanziati da risorse vincolate (-) (gestione dei residui):	Cancellazione nell'esercizio 2019 di impegni finanziati dal fondo pluriennale vincolato dopo l'approvazione del rendiconto dell'esercizio 2018 non reimpegnati nell'esercizio 2019	Risorse vincolate nel bilancio al 31/12/2019	Risorse vincolate nel risultato di amministrazione al 31/12/2019
E2062200	ASSEGNAZIONE DI PARTE CORRENTE DEL MINISTERO DELL'AMBIENTE PER LE ATTIVITA' DELL'OSSERVATORIO REGIONALE BIODIVERSITA' - P.I. DEL 21.12.2011, AI SENSI DEL D.M. 6 GIUGNO 2011	U0581046	SPESE CORRENTI DIRETTE PER LE ATTIVITA' DELL'OSSERVATORIO REGIONALE BIODIVERSITA' - P.I. DEL 21/12/2011, AI SENSI DEL D.M. 6 GIUGNO 2011. COMPETENZE	0,00	0,00	0,00	0,00	0,00	-1.239,16	0,00	0,00	1.239,16
		U0581047	SPESE CORRENTI DIRETTE PER LE ATTIVITA' DELL'OSSERVATORIO REGIONALE BIODIVERSITA' - P.I. DEL 21/12/2011, AI SENSI DEL D.M. 6 GIUGNO 2011. ONERI	0,00	0,00	0,00	0,00	0,00	-345,09	0,00	0,00	345,09
		U0581048	SPESE CORRENTI DIRETTE PER LE ATTIVITA' DELL'OSSERVATORIO REGIONALE BIODIVERSITA' - P.I. DEL 21/12/2011, AI SENSI DEL D.M. 6 GIUGNO 2011. IRAP	0,00	0,00	0,00	0,00	0,00	-236,13	0,00	0,00	236,13
E2032401	PROGRAMMA OPERATIVO INTERREGIONALE 'ENERGIE RINNOVABILI E RISPARMIO ENERGETICO'. ASSISTENZA TECNICA	U0611053	RIMBORSO SPESE DI VIAGGIO ATTIVITA' ASSISTENZA POI ENERGIA - SPESE DI RAPPRESENTANZA, ORGANIZZAZIONE EVENTI, PUBBLICITA' E SERVIZI D I TRASFERTA	0,00	0,00	0,00	0,00	0,00	-6.946,47	0,00	0,00	6.946,47
		U0611062	ATTUAZIONE DELLE CONVENZIONI DI ASSISTENZA TECNICA DI CUI AL PROGRAMMA OPERATIVO INTERREGIONALE -ENERGIE RINNOVABILI E RISPARMIO ENE RGETICO - SPESE RELATIVE ALLA GESTIONE DEL PERSONALE RETRIBUZIONE DI POSIZIONE E RISULTATO	0,00	0,00	0,00	0,00	0,00	-11.303,29	0,00	0,00	11.303,29
		U0611063	ATTUAZIONE DELLE CONVENZIONI DI ASSISTENZA TECNICA DI CUI AL PROGRAMMA OPERATIVO INTERREGIONALE -ENERGIE RINNOVABILI E RISPARMIO ENE RGETICO- SPESE RELATIVE AD ONERI PREVIDENZIALI A CARICO DELL'ENTE	0,00	0,00	0,00	0,00	0,00	-22.074,22	0,00	0,00	22.074,22
		U0611064	ATTUAZIONE DELLE CONVENZIONI DI ASSISTENZA TECNICA DI CUI AL PROGRAMMA OPERATIVO INTERREGIONALE -ENERGIE RINNOVABILI E RISPARMIO ENE RGETICO- SPESE RELATIVE AD IMPOSTE INDIRETTE E TASSE A CARICO DELL'ENTE PER IL PERSONALE	0,00	0,00	0,00	0,00	0,00	-9.114,38	0,00	0,00	9.114,38
E2125100	PROGETTO 'ITALIANO IN RETE' - FONDO EUROPEO PER L'INTEGRAZIONE DI CITTADINI DI PAESI TERZI (FEI) 2007/13 - AZIONE 1 2012	U0942510	SPESA CORRENTE PER LA REALIZZAZOPNE DEL PROGETTO -ITALIANO IN RETE- FEI AZ. 1 - 2012.	4.221,66	0,00	0,00	0,00	0,00	0,00	0,00	0,00	4.221,66

REGIONE PUGLIA SEZIONE BILANCIO E RAGIONERIA

Cap. di entrata	Descr.	Capitolo di spesa correlato	Descr.	Risorse vinc. nel risultato di amministrazione al 1/1/ 2019	Risorse vincolate applicate al bilancio dell'esercizio 2019	Entrate vincolate accertate nell'esercizio2019	Impegni eserc. 2019 finanziati da entrate vincolate accertate nell'esercizio o da quote vincolate del risultato di amministrazione	Fondo plur. vinc. al 31/12/2019 finanziato da entrate vincolate accertate nell'esercizio o da quote vincolate del risultato di amministrazione	Cancellazione di residui attivi vincolati o eliminazione del vincolo su quote del risultato di amministrazione (+) e cancellazione di residui passivi finanziati da risorse vincolate (-) (gestione dei residui):	Cancellazione nell'esercizio 2019 di impegni finanziati dal fondo pluriennale vincolato dopo l'approvazione del rendiconto dell'esercizio 2018 non reimpegnati nell'esercizio 2019	Risorse vincolate nel bilancio al 31/12/2019	Risorse vincolate nel risultato di amministrazione al 31/12/2019
E2056290	FONDO PER AZIONI SPERIMENTALI IN MATERIA DI VITA INDIPENDENTE	U0784028	SPESE PER LE SPERIMENTAZIONI IN MATERIA DI VITA INDIPENDENTE.	1.080.070,08	0,00	0,00	0,00	0,00	880.000,00	0,00	0,00	200.070,08
E4334000	TRASFERIMENTO QUOTA COMUNITARIA FONDI POIN - FESR 2007/2013	U0701008	RISORSE LIBERATE PROGRAMMA ATTRATTORI - PROGETTI TPP-AFC	24.067,38	0,00	0,00	0,00	0,00	0,00	0,00	0,00	24.067,38
E4334010	TRASFERIMENTO QUOTA NAZIONALE DEL FONDO DI ROTAZIONE E DEL PAC PER LA REALIZZAZIONE DEL POIN FESR 2007-2013	U1083510	SPESE PER L'ATTUAZIONE DEL PROGRAMMA POIN-FESR 2007-2013 - PROGETTI A TITOLARITA' REGIONALE - CONTRIBUTI AGLI INVESTIMENTI A AMMINIS TRAZIONI LOCALI	15.000,00	0,00	0,00	0,00	0,00	0,00	0,00	0,00	15.000,00
E2103000	7° PROGRAMMA QUADRO DELL'UNIONE EUROPEA FP-SEC-2013-607729 PROGETTO C2-SENSE	U0531070	ATTUAZIONE DEL PROGETTO C2 - SENSE DI CUI AL 7° PROGRAMMA QUADRO DELL'UNIONE EUROPEA - SPESE PER IL PERSONALE	3.118,83	0,00	0,00	0,00	0,00	0,00	0,00	0,00	3.118,83
		U0531071	ATTUAZIONE DEL PROGETTO C2 - SENSE DI CUI AL 7° PROGRAMMA QUADRO DELL'UNIONE EUROPEA PER PAGAMENTO AL PERSONALE INTERESSATO DI STRAO RDINARIO E MISSIONI IN ITALIA E ALL' ESTERO, OLTRE CHE ALTRI COSTI INDIRETTI E SPESE FORFETTARIE CONNESSE ALL'ESECUZION	3.118,83	0,00	0,00	0,00	0,00	0,00	0,00	0,00	3.118,83
		U0531072	ATTUAZIONE DEL PROGETTO C2 - SENSE DI CUI AL 7° PROGRAMMA QUADRO DELL'UNIONE EUROPEA -IRAP	3.118,83	0,00	0,00	0,00	0,00	0,00	0,00	0,00	3.118,83
		U0531073	ATTUAZIONE DEL PROGETTO C2 - SENSE DI CUI AL 7° PROGRAMMA QUADRO DELL'UNIONE EUROPEA - SPESE PER BENI DI CONSUMO	6.118,83	0,00	0,00	0,00	0,00	0,00	0,00	0,00	6.118,83
		U0531074	ATTUAZIONE DEL PROGETTO C2 - SENSE DI CUI AL 7° PROGRAMMA QUADRO DELL'UNIONE EUROPEA PER PAGAMENTO AL PERSONALE INTERESSATO DI STRAO RDINARIO E MISSIONI IN ITALIA E ALL' ESTERO, OLTRE CHE ALTRI COSTI INDIRETTI E SPESE FORFETTARIE CONNESSE ALL'ESECUZION	31.548,83	0,00	0,00	0,00	0,00	0,00	0,00	0,00	31.548,83



Cap. di entrata	Descr.	Capitolo di spesa correlato	Descr.	Risorse vinc. nel risultato di amministrazione al 1/1/ 2019	Risorse vincolate applicate al bilancio dell'esercizio 2019	Entrate vincolate accertate nell'esercizio2019	Impegni eserc. 2019 finanziati da entrate vincolate accertate nell'esercizio o da quote vincolate del risultato di amministrazione	Fondo plur. vinc. al 31/12/2019 finanziato da entrate vincolate accertate nell'esercizio o da quote vincolate del risultato di amministrazione	Cancellazione di residui attivi vincolati o eliminazione del vincolo su quote del risultato di amministrazione (+) e cancellazione di residui passivi finanziati da risorse vincolate (-) (gestione dei residui):	Cancellazione nell'esercizio 2019 di impegni finanziati dal fondo pluriennale vincolato dopo l'approvazione del rendiconto dell'esercizio 2018 non reimpegnati nell'esercizio 2019	Risorse vincolate nel bilancio al 31/12/2019	Risorse vincolate nel risultato di amministrazione al 31/12/2019
		U0531080	ATTUAZIONE DEL PROGETTO C2 - SENSE DI CUI AL 7° PROGRAMMA QUADRO DELL'UNIONE EUROPEA -SPESE PER RAPPRESENTANZA, MISSIONI, EVENTI, PU BBLICITA'	3.118,83	0,00	0,00	0,00	0,00	0,00	0,00	0,00	3.118,83
E2139000	ASSEGNAZIONI STATALI DM N.24781 DEL 12/12/2013 - FONDO DI SOLIDARIETA' NAZIONALE - (DD.MM. DECLARATORIA N. 168 E 6580/13) PER ATTUAZIONE ART. 5 COMMA 2 LETT C). D) E COMMA 3 DECRETO L.VO N. 102/2004.	U0114128	AVVERSITA' ATMOSFERICHE. TRASFERIMENTI ALLE AMMINISTRAZIONI DELEGATE (L.R. 24/90) PER CONCESSIONE PROVVIDENZE CONTRIBUTIVE: LEGGE 102/2004 ART. 5, COMMA 3. D.M. DECLARATORIA N. 168/2013	119.452,00	0,00	0,00	0,00	0,00	0,00	0,00	0,00	119.452,00
		U0114129	AVVERSITA' ATMOSFERICHE. TRASFERIMENTI AGLI ISTITUTI DI CREDITO PER CONCESSIONE PROVVIDENZE CONTRIBUTIVE: LEGGE 102/2004 ART. 5, COMMA 2 , LETTERE C) E D. D.M. DECLARATORIA N. 168/2013	3.862.296,00	0,00	0,00	0,00	0,00	0,00	0,00	0,00	3.862.296,00
E2056275	ASSEGNAZIONE RELATIVA AL FINANZIAMENTO DEL MINISTERO DEL LAVORO E DELLE POLITICHE SOCIALI - DIREZIONE GENERALE PER L'INCLUSIONE E LE POLITICHE SOCIALI PER LA SPERIMENTAZIONE DEL MODELLO DI INTERVENTO P.I.P.P.I. (PROGRAMMA DI INTERVENTI PER LA PREVENZIONE	U0781095	SPESE PER LA SPERIMENTAZIONE DEL MODELLO DI INTERVENTO P.I.P.P.I. (PROGRAMMA DI INTERVENTI PER LA PREVENZIONE DELL'ISTITUZIONALIZZAZ IONE.	60.000,00	60.000,00	0,00	55.000,00	0,00	0,00	0,00	5.000,00	5.000,00
E2125110	PROGETTO MIGRO-VILLAGE: DAL GHETTO ALL'INTEGRAZIONE	U0814048	TRASFERIMENTI DELLE QUOTE VINCOLATE RELATIVE AL PROGETTO MIGRO-VILLAGE	5.562,79	0,00	0,00	0,00	0,00	0,00	0,00	0,00	5.562,79
E2125125	PROGETTO WORK FOR YOU (FEI) - ANNUALITA' 2013 - AZIONE 2 ORIENTAMENTO AL LAVORO E SOSTEGNO ALL'OCCUPABILITA'	U0814057	SPESA CORRENTE PER LA REALIZZAZIONE DEL PROGETTO - „WORK FOR YOU- (FEI) - ANNUALITA' 2013- AZIONE 2 -ORIENTAMENTO AL LAVORO E SOSTEGNO ALL'OCCUPABILITA', TRASFERIMENTO A SOGGETTI PUBBLICI	14.958,14	0,00	0,00	0,00	0,00	0,00	0,00	0,00	14.958,14
E2011200	PROGRAMMA DI SVILUPPO RURALE 2014 – 2020 – TRASFERIMENTI DA PARTE DELLE REGIONI PER SPESE CONNESSE ALL'ATTUAZIONE DEL "PROGETTO RURAL4LEARNING"	U1150900	SPESE DIRETTE DELLA REGIONE CONNESSE ALL' ATTUAZIONE DEL PROGRAMMA DI SVILUPPO RURALE (FEASR) PUGLIA 2014-2020 - SPESE PER ALTRI SERVIZI	6.000,00	0,00	46.616,32	0,00	0,00	0,00	0,00	46.616,32	52.616,32
E2339010	TRASFERIMENTI DI PARTE CORRENTE PER IL P.O.R 2014/2020 - QUOTA U.E. - FONDO FESR.	U1161000	POR PUGLIA 2014-2020. FONDO FESR. QUOTA UE. CONTRIBUTI AGLI INVESTIMENTI A ENTI LOCALI	11.043.681,81	0,00	0,00	0,00	0,00	0,00	0,00	0,00	11.043.681,81

REGIONE PUGLIA SEZIONE BILANCIO E RAGIONERIA

Cap. di entrata	Descr.	Capitolo di spesa correlato	Descr.	Risorse vinc. nel risultato di amministrazione al 1/1/ 2019	Risorse vincolate applicate al bilancio dell'esercizio 2019	Entrate vincolate accertate nell'esercizio2019	Impegni eserc. 2019 finanziati da entrate vincolate accertate nell'esercizio o da quote vincolate del risultato di amministrazione	Fondo plur. vinc. al 31/12/2019 finanziato da entrate vincolate accertate nell'esercizio o da quote vincolate del risultato di amministrazione	Cancellazione di residui attivi vincolati o eliminazione del vincolo su quote del risultato di amministrazione (+) e cancellazione di residui passivi finanziati da risorse vincolate (-) (gestione dei residui):	Cancellazione nell'esercizio 2019 di impegni finanziati dal fondo pluriennale vincolato dopo l'approvazione del rendiconto dell'esercizio 2018 non reimpegnati nell'esercizio 2019	Risorse vincolate nel bilancio al 31/12/2019	Risorse vincolate nel risultato di amministrazione al 31/12/2019
E4339010		U1161330	POR 2014-2020. FONDO FESR. AZIONE 3.3 - INTERVENTI PER IL SOSTEGNO AGLI INVESTIMENTI DELLE IMPRESE TURISTICHE. CONTRIBUTI AGLI INVEST IMENTI A ALTRE IMPRESE. QUOTA UE	0,00	0,00	0,00	0,00	0,00	-448,21	0,00	0,00	448,21
		U1161360	POR 2014-2020. FONDO FESR. AZIONE 3.6 – INTERVENTI DI SUPPORTO ALLA NASCITA E CONSOLIDAMENTO DI NUOVE IMPRESE. CONTRIBUTI AGLI INVES TIMENTI A ALTRE IMPRESE. QUOTA UE	0,00	0,00	0,00	0,00	0,00	-109.095,24	0,00	0,00	109.095,24
		U1161370	POR 2014-2020. FONDO FESR. AZIONE 3.7 – INTERVENTI DI SUPPORTO A SOLUZIONI ICT NEI PROCESSI PRODUTTIVI DELLE PMI. CONTRIBUTI AGLI IN VESTIMENTI A ALTRE IMPRESE. QUOTA UE	0,00	0,00	0,00	0,00	0,00	-478,09	0,00	0,00	478,09
		U1169140	POR 2014-2020. FONDO FESR. ASSISTENZA TECNICA. INCARICHI PROFESSIONALI PER LA REALIZZAZIONE DI INVESTIMENTI. QUOTA UE	13.088,02	0,00	0,00	0,00	0,00	-3.080,50	0,00	0,00	16.168,52
E2339020	TRASFERIMENTI DI PARTE CORRENTE PER IL POR PUGLIA 2014/2020 QUOTA STATO - FONDO FESR	U1162000	POR PUGLIA 2014-2020. FONDO FESR. QUOTA STATO. CONTRIBUTI AGLI INVESTIMENTI A ENTI LOCALI	3.501.226,57	0,00	0,00	0,00	0,00	0,00	0,00	0,00	3.501.226,57
E4339020	TRASFERIMENTI PER IL POR PUGLIA 2014/2020 QUOTA STATO - FONDO FESR	U1162330	POR 2014-2020. FONDO FESR. AZIONE 3.3 - INTERVENTI PER IL SOSTEGNO AGLI INVESTIMENTI DELLE IMPRESE TURISTICHE. CONTRIBUTI AGLI INVE STIMENTI A ALTRE IMPRESE. QUOTA STATO	0,00	0,00	0,00	0,00	0,00	-313,75	0,00	0,00	313,75
		U1162360	POR 2014-2020. FONDO FESR. AZIONE 3.6 – INTERVENTI DI SUPPORTO ALLA NASCITA E CONSOLIDAMENTO DI NUOVE IMPRESE. CONTRIBUTI AGLI INVES TIMENTI A ALTRE IMPRESE. QUOTA STATO	0,00	0,00	0,00	0,00	0,00	-70.969,25	0,00	0,00	70.969,25
		U1162370	POR 2014-2020. FONDO FESR. AZIONE 3.7 – INTERVENTI DI SUPPORTO A SOLUZIONI ICT NEI PROCESSI PRODUTTIVI DELLE PMI. CONTRIBUTI AGLI IN VESTIMENTI A ALTRE IMPRESE. QUOTA STATO	0,00	0,00	0,00	0,00	0,00	-334,61	0,00	0,00	334,61

REGIONE PUGLIA SEZIONE BILANCIO E RAGIONERIA

Cap. di entrata	Descr.	Capitolo di spesa correlato	Descr.	Risorse vinc. nel risultato di amministrazione al 1/1/ 2019	Risorse vincolate applicate al bilancio dell'esercizio 2019	Entrate vincolate accertate nell'esercizio2019	Impegni eserc. 2019 finanziati da entrate vincolate accertate nell'esercizio o da quote vincolate del risultato di amministrazione	Fondo plur. vinc. al 31/12/2019 finanziato da entrate vincolate accertate nell'esercizio o da quote vincolate del risultato di amministrazione	Cancellazione di residui attivi vincolati o eliminazione del vincolo su quote del risultato di amministrazione (+) e cancellazione di residui passivi finanziati da risorse vincolate (-) (gestione dei residui):	Cancellazione nell'esercizio 2019 di impegni finanziati dal fondo pluriennale vincolato dopo l'approvazione del rendiconto dell'esercizio 2018 non reimpegnati nell'esercizio 2019	Risorse vincolate nel bilancio al 31/12/2019	Risorse vincolate nel risultato di amministrazione al 31/12/2019
		U1169200	POR 2014-2020. FONDO FESR. ASSISTENZA TECNICA. SALARIO ACCESSORIO. QUOTA STATO	0,00	0,00	0,00	0,00	0,00	-10.697,19	0,00	0,00	10.697,19
		U1169210	POR 2014-2020. FONDO FESR. ASSISTENZA TECNICA. ALTRE SPESE PER IL PERSONALE. QUOTA STATO	0,00	0,00	0,00	0,00	0,00	-41.748,00	0,00	0,00	41.748,00
		U1169240	POR 2014-2020. FONDO FESR. ASSISTENZA TECNICA. INCARICHI PROFESSIONALI PER LA REALIZZAZIONE DI INVESTIMENTI. QUOTA STATO	0,00	0,00	0,00	0,00	0,00	-1.234,03	0,00	0,00	1.234,03
E4339020	TRASFERIMENTI PER IL POR PUGLIA 2014/2020 QUOTA STATO - FONDO FESR	U1162352	POR 2014-2020. FONDO FESR. AZIONE 3.5 – INTERVENTI DI RAFFORZAMENTO DEL LIVELLO DI INTERNAZIONALIZZAZIONE DEI SISTEMI PRODUTTIVI. ALTRI SERVIZI DIVERSI N.A.C. - QUOTA STATO	6.224,05	0,00	0,00	0,00	0,00	0,00	0,00	0,00	6.224,05
E2052810	TRASFERIMENTI PER IL P.O.R 2014/2020 - QUOTA U.E. - FONDO FSE.	U1155505	COFINANZIAMENTO COMUNITARIO PER L'ATTUAZIONE DEL P.O.R. 2014/2020 - FONDO FSE/ LINEA 10.2: MIGLIORAMENTO DELLE COMPETENZE CHIAVE DEG LI ALLIEVI.	1.168.523,97	0,00	0,00	0,00	0,00	0,00	0,00	0,00	1.168.523,97
E4022810	TRASFERIMENTI PER IL P.O.R. 2014/2020 - QUOTA UE - FONDO FSE. CONTRIBUTI AGLI INVESTIMENTI (AI SENSI DELL'ART. 13 PAR. 4 REG. UE N. 1304/2016)	U1165000	POR PUGLIA 2014-2020. FONDO FSE. QUOTA UE. TRASFERIMENTI CORRENTI A AMMINISTRAZIONI LOCALI	15.142.446,91	0,00	0,00	0,00	0,00	0,00	0,00	0,00	15.142.446,91
		U1165001	AVVISO PUBBLICO SPIRITO CIVICO - INDENNITA' VOLONTARI SERVIZIO CIVILE - ALTRI TRASFERIMENTI A FAMIGLIE - SPESA CORRENTE - QUOTA UE	88.953,38	0,00	0,00	0,00	0,00	0,00	0,00	0,00	88.953,38
		U1165002	AVVISO PUBBLICO SPIRITO CIVICO - SOVVENZIONI RESPONSABILI DI PROGETTO SERVIZIO CIVILE - ALTRI TRASFERIMENTI A FAMIGLIE - SPESA CORRE NTE - QUOTA UE	67.928,04	0,00	0,00	0,00	0,00	0,00	0,00	0,00	67.928,04

REGIONE PUGLIA SEZIONE BILANCIO E RAGIONERIA

Cap. di entrata	Descr.	Capitolo di spesa correlato	Descr.	Risorse vinc. nel risultato di amministrazione al 1/1/ 2019	Risorse vincolate applicate al bilancio dell'esercizio 2019	Entrate vincolate accertate nell'esercizio2019	Impegni eserc. 2019 finanziati da entrate vincolate accertate nell'esercizio o da quote vincolate del risultato di amministrazione	Fondo plur. vinc. al 31/12/2019 finanziato da entrate vincolate accertate nell'esercizio o da quote vincolate del risultato di amministrazione	Cancellazione di residui attivi vincolati o eliminazione del vincolo su quote del risultato di amministrazione (+) e cancellazione di residui passivi finanziati da risorse vincolate (-) (gestione dei residui):	Cancellazione nell'esercizio 2019 di impegni finanziati dal fondo pluriennale vincolato dopo l'approvazione del rendiconto dell'esercizio 2018 non reimpegnati nell'esercizio 2019	Risorse vincolate nel bilancio al 31/12/2019	Risorse vincolate nel risultato di amministrazione al 31/12/2019
		U1165003	AVVISO PUBBLICO SPIRITO CIVICO - ASSICURAZIONE VOLONTARI SERVIZIO CIVILE - ALTRI PREMI ASSICURAZIONE N.A.C. - SPESA CORRENTE - QUOTA UE	4.852,00	0,00	0,00	0,00	0,00	0,00	0,00	0,00	4.852,00
		U1165116	POR 2014-2020. FONDO FSE. AZIONE 11.1 AUMENTO DELLA TRASPARENZA E INTEROPERABILITÀ E DELL'ACCESSO AI DATI - TRASFERIMENTI CORRENTI A IMPRESE CONTROLLATE. QUOTA UE	2.088.352,94	0,00	0,00	0,00	0,00	0,00	0,00	0,00	2.088.352,94
E2052820	TRASFERIMENTI PER IL POR PUGLIA 2014/2020 QUOTA STATO - FONDO FSE	U1166000	POR PUGLIA 2014-2020. FONDO FSE. QUOTA STATO. TRASFERIMENTI CORRENTI A AMMINISTRAZIONI LOCALI	11.042.838,85	0,00	0,00	0,00	0,00	0,00	0,00	0,00	11.042.838,85
E4022820	TRASFERIMENTI PER IL P.O.R. 2014/2020 - QUOTA STATO - FONDO FSE. CONTRIBUTI AGLI INVESTIMENTI (AI SENSI DELL'ART. 13 PAR. 4 REG. UE N. 1304/2016)	U1166001	AVVISO PUBBLICO SPIRITO CIVICO - INDENNITA' VOLONTARI SERVIZIO CIVILE - ALTRI TRASFERIMENTI A FAMIGLIE - SPESA CORRENTE - QUOTA STAT O	249.069,47	0,00	0,00	0,00	0,00	0,00	0,00	0,00	249.069,47
		U1166002	AVVISO PUBBLICO SPIRITO CIVICO - SOVVENZIONI RESPONSABILI DI PROGETTO SERVIZIO CIVILE - ALTRI TRASFERIMENTI A FAMIGLIE - SPESA CORRE NTE - QUOTA STATO	190.198,50	0,00	0,00	0,00	0,00	0,00	0,00	0,00	190.198,50
		U1166003	AVVISO PUBBLICO SPIRITO CIVICO - ASSICURAZIONE VOLONTARI SERVIZIO CIVILE - ALTRI PREMI ASSICURAZIONE N.A.C. - SPESA CORRENTE - QUOTA STATO	13.585,61	0,00	0,00	0,00	0,00	0,00	0,00	0,00	13.585,61
		U1166116	POR 2014-2020. FONDO FSE. AZIONE 11.1 AUMENTO DELLA TRASPARENZA E INTEROPERABILITÀ E DELL'ACCESSO AI DATI - TRASFERIMENTI CORRENTI A IMPRESE CONTROLLATE. QUOTA STATO	2.436.411,76	0,00	0,00	0,00	0,00	0,00	0,00	0,00	2.436.411,76
E2056295	FINANZIAMENTO CE PER IL PROGETTO ACTIVE AGEING GOING LOCAL: A MULTI-STAKEHOLDER APPROACH FOR THREE ITALIAN REGIONS ALLA PUGLIA	U0784021	SPESE PER IL PROGETTO - ACTIVE AGEING GOING LOCAL: A MULTI-STAKENOLDER APPOACH FOR THREE ITALIAN REGIONS - VS/2014/0046	20.042,74	0,00	0,00	0,00	0,00	0,00	0,00	0,00	20.042,74

REGIONE PUGLIA SEZIONE BILANCIO E RAGIONERIA

Cap. di entrata	Descr.	Capitolo di spesa correlato	Descr.	Risorse vinc. nel risultato di amministrazione al 1/1/ 2019	Risorse vincolate applicate al bilancio dell'esercizio 2019	Entrate vincolate accertate nell'esercizio2019	Impegni eserc. 2019 finanziati da entrate vincolate accertate nell'esercizio o da quote vincolate del risultato di amministrazione	Fondo plur. vinc. al 31/12/2019 finanziato da entrate vincolate accertate nell'esercizio o da quote vincolate del risultato di amministrazione	Cancellazione di residui attivi vincolati o eliminazione del vincolo su quote del risultato di amministrazione (+) e cancellazione di residui passivi finanziati da risorse vincolate (-) (gestione dei residui):	Cancellazione nell'esercizio 2019 di impegni finanziati dal fondo pluriennale vincolato dopo l'approvazione del rendiconto dell'esercizio 2018 non reimpegnati nell'esercizio 2019	Risorse vincolate nel bilancio al 31/12/2019	Risorse vincolate nel risultato di amministrazione al 31/12/2019
E2139010	ASSEGNAZIONI STATALI - FONDO DI SOLIDARIETA' NAZIONALE - AVVERSITA' ATMOSFERICHE	U0114257	AVVERSITA' ATMOSFERICHE. TRASFERIMENTI ALLE AMMINISTRAZIONI DELEGATE (L.R. 24/90)	3.548.193,00	378.159,50	7.414.379,00	378.159,50	0,00	0,00	0,00	7.414.379,00	10.584.412,50
E2148000	TRASFERIMENTI DAL M.L.P.S. PER L'ASSISTENZA TECNICA DI GARANZIA GIOVANI	U0787051	ASSISTENZA TECNICA ALLA REGIONE PUGLIA PER L'ATTUAZIONE DELLA GARANZIA GIOVANI - SPESE PER IL PERSONALE	0,00	0,00	0,00	0,00	0,00	-161.907,37	0,00	0,00	161.907,37
		U0787052	ASSISTENZA TECNICA ALLA REGIONE PUGLIA PER L'ATTUAZIONE DELLA GARANZIA GIOVANI - CONTRIBUTI SOCIALI A CARICO DELL'ENTE	11,46	0,00	0,00	0,00	0,00	-39.123,46	0,00	0,00	39.134,92
		U0787053	ASSISTENZA TECNICA ALLA REGIONE PUGLIA PER L'ATTUAZIONE DELLA GARANZIA GIOVANI - IRAP	60,31	0,00	0,00	0,00	0,00	-13.762,16	0,00	0,00	13.822,47
		U0787054	ASSISTENZA TECNICA ALLA REGIONE PUGLIA PER L'ATTUAZIONE DELLA GARANZIA GIOVANI - SPESE PER MISSIONI	5.726,09	0,00	0,00	0,00	0,00	0,00	0,00	0,00	5.726,09
E2140100	TRASFERIMENTO ALLA REGIONE PUGLIA DELLE SPESE CONNESSE ALLA REALIZZAZIONE DEL PIANO DI MONITORAGGIO AL CTV 2015 (DECISIONE SANTE/PH/ 2015/IT/SI2.701800 DEL 19/02/2015)	U0111051	SPESE PER LA REALIZZAZIONE DEL PIANO DI MONITORAGGIO AL CTV 2015 (DECISIONE SANTE/PH/2015/IT/SI2.701800 DEL 19/02/2015) - TRASFERIME NTICORRENTI AMMINISTRAZIONI CENTRALI	300.081,16	0,00	0,00	0,00	0,00	0,00	0,00	0,00	300.081,16
		U0111052	SPESE PER LA REALIZZAZIONE DEL PIANO DI MONITORAGGIO AL CTV 2015 (DECISIONE SANTE/PH/2015/IT/SI2.701800 DEL 19/02/2015) - SPESE PER IL PERSONALE	3.538,00	0,00	0,00	0,00	0,00	0,00	0,00	0,00	3.538,00
		U0111053	SPESE PER LA REALIZZAZIONE DEL PIANO DI MONITORAGGIO AL CTV 2015 (DECISIONE SANTE/PH/2015/IT/SI2.701800 DEL 19/02/2015) - CONTRIBUTI SOCIALI A CARICO DELL'ENTE	2.258,00	0,00	0,00	0,00	0,00	0,00	0,00	0,00	2.258,00

REGIONE PUGLIA SEZIONE BILANCIO E RAGIONERIA

Cap. di entrata	Descr.	Capitolo di spesa correlato	Descr.	Risorse vinc. nel risultato di amministrazione al 1/1/ 2019	Risorse vincolate applicate al bilancio dell'esercizio 2019	Entrate vincolate accertate nell'esercizio2019	Impegni eserc. 2019 finanziati da entrate vincolate accertate nell'esercizio o da quote vincolate del risultato di amministrazione	Fondo plur. vinc. al 31/12/2019 finanziato da entrate vincolate accertate nell'esercizio o da quote vincolate del risultato di amministrazione	Cancellazione di residui attivi vincolati o eliminazione del vincolo su quote del risultato di amministrazione (+) e cancellazione di residui passivi finanziati da risorse vincolate (-) (gestione dei residui):	Cancellazione nell'esercizio 2019 di impegni finanziati dal fondo pluriennale vincolato dopo l'approvazione del rendiconto dell'esercizio 2018 non reimpegnati nell'esercizio 2019	Risorse vincolate nel bilancio al 31/12/2019	Risorse vincolate nel risultato di amministrazione al 31/12/2019
		U0111054	SPESE PER LA REALIZZAZIONE DEL PIANO DI MONITORAGGIO AL CTV 2015 (DECISIONE SANTE/PH/2015/IT/SI2.701800 DEL 19/02/2015) - IMPOSTE E TASSE A CARICO DELL'ENTE	204,00	0,00	0,00	0,00	0,00	0,00	0,00	0,00	204,00
E4030905	FONDO PER LA RIDUZIONE DEI COSTI DELLA FORNITURA DI ENERGIA PER FINALITA' SOCIALI - D.M. 26/01/2012	U0411140	PROGRAMMA DI INTERVENTI DI EFFICIENTAMENTO ENERGETICO DEGLI EDIFICI DI EDILIZIA RESIDENZIALE PUBBLICA A CURA DELLE AGENZIE REGIONALI PER LA CASA E L'ABITARE (ARCA) - ART. 2 COMMA 3 LETTERA A) DEL D.M. 26/01/2012	182.082,93	0,00	0,00	0,00	0,00	0,00	0,00	0,00	182.082,93
E2130030	TRASFERIMENTI DIRETTI DA COMMISSIONE U.E., QUOTA COMUNITARIA PROGRAMMA DI COOPERAZIONE TRASFRONTALIERA INTERREG IPA CBC ITALIA - ALB ANIA - MONTENEGRO 2014/2020	U1085101	TRASFERIMENTI DIRETTI AD AMMINISTRAZIONI PUBBLICHE LOCALI – QUOTA U.E. PROGRAMMA DI COOPERAZIONE TRANSFRONTALIERA "INTERREG-IPA CBC ITALIA – ALBANIA – MONTENEGRO" 2014/2020	6.992.227,02	0,00	0,00	0,00	0,00	0,00	0,00	0,00	6.992.227,02
E2130032	TRASFERIMENTI DIRETTI DA MINISTERO DELL'ECONOMIA- STATO ALBANIA, COFINANZIAMENTO NAZIONALE PROGRAMMA DI COOPERAZIONE TRASFRONTALIERA INTERREG IPA CBC ITALIA - ALBANIA - MONTENEGRO 2014/2020	U1085102	TRASFERIMENTI DIRETTI AD AMMINISTRAZIONI PUBBLICHE CENTRALI – QUOTA U.E. PROGRAMMA DI COOPERAZIONE TRANSFRONTALIERA "INTERREG-IPA C BC ITALIA – ALBANIA – MONTENEGRO" 2014/2020	1.147.083,33	0,00	0,00	0,00	0,00	0,00	0,00	0,00	1.147.083,33
E2130033	TRASFERIMENTI DIRETTI DA MINISTERO DELL'ECONOMIA- STATO DI MONTENEGRO, COFINANZIAMENTO NAZIONALE PROGRAMMA DI COOPERAZIONE TRASFRONT ALIERA INTERREG IPA CBC ITALIA - ALBANIA - MONTENEGRO 2014/2020	U1085103	TRASFERIMENTI DIRETTI AD IMPRESE CONTROLLATE – QUOTA U.E. PROGRAMMA DI COOPERAZIONE TRANSFRONTALIERA "INTERREG-IPA CBC ITALIA – ALB ANIA – MONTENEGRO" 2014/2020	974.287,33	0,00	0,00	0,00	0,00	0,00	0,00	0,00	974.287,33
		U1085104	TRASFERIMENTI DIRETTI AD IMPRESE PARTECIPATE – QUOTA U.E. PROGRAMMA DI COOPERAZIONE TRANSFRONTALIERA "INTERREG-IPA CBC ITALIA – ALB ANIA – MONTENEGRO" 2014/2020	1.147.083,33	0,00	0,00	0,00	0,00	0,00	0,00	0,00	1.147.083,33
		U1085105	TRASFERIMENTI DIRETTI AD ALTRE IMPRESE – QUOTA U.E. PROGRAMMA DI COOPERAZIONE TRANSFRONTALIERA "INTERREG-IPA CBC ITALIA – ALBANIA – MONTENEGRO" 2014/2020	147.083,33	0,00	0,00	0,00	0,00	0,00	0,00	0,00	147.083,33
		U1085106	TRASFERIMENTI DIRETTI AL RESTO DEL MONDO – QUOTA U.E. PROGRAMMA DI COOPERAZIONE TRANSFRONTALIERA "INTERREG-IPA CBC ITALIA – ALBANIA – MONTENEGRO" 2014/2020	2.976.820,63	0,00	0,00	0,00	0,00	302.737,30	0,00	0,00	2.674.083,33

REGIONE PUGLIA SEZIONE BILANCIO E RAGIONERIA

Cap. di entrata	Descr.	Capitolo di spesa correlato	Descr.	Risorse vinc. nel risultato di amministrazione al 1/1/ 2019	Risorse vincolate applicate al bilancio dell'esercizio 2019	Entrate vincolate accertate nell'esercizio2019	Impegni eserc. 2019 finanziati da entrate vincolate accertate nell'esercizio o da quote vincolate del risultato di amministrazione	Fondo plur. vinc. al 31/12/2019 finanziato da entrate vincolate accertate nell'esercizio o da quote vincolate del risultato di amministrazione	Cancellazione di residui attivi vincolati o eliminazione del vincolo su quote del risultato di amministrazione (+) e cancellazione di residui passivi finanziati da risorse vincolate (-) (gestione dei residui):	Cancellazione nell'esercizio 2019 di impegni finanziati dal fondo pluriennale vincolato dopo l'approvazione del rendiconto dell'esercizio 2018 non reimpegnati nell'esercizio 2019	Risorse vincolate nel bilancio al 31/12/2019	Risorse vincolate nel risultato di amministrazione al 31/12/2019
		U1085107	FINANZIAMENTO SPESE PER RETRIBUZIONE DIPENDENTI – QUOTA U.E. PROGRAMMA DI COOPERAZIONE TRANSFRONTALIERA "INTERREG-IPA CBC ITALIA – A LBANIA – MONTENEGRO" 2014/2020	147.083,33	0,00	0,00	0,00	0,00	0,00	0,00	0,00	147.083,33
		U1085108	FINANZIAMENTO SPESE PER CONTRIBUTI SOCIALI CARICO ENTE – QUOTA U.E. PROGRAMMA DI COOPERAZIONE TRANSFRONTALIERA "INTERREG-IPA CBC ITA LIA – ALBANIA – MONTENEGRO" 2014/2020	148.072,73	0,00	0,00	0,00	0,00	0,00	0,00	0,00	148.072,73
		U1085109	FINANZIAMENTO SPESE PER IRAP E TASSE – QUOTA U.E. PROGRAMMA DI COOPERAZIONE TRANSFRONTALIERA "INTERREG-IPA CBC ITALIA – ALBANIA – MO NTENEGRO" 2014/2020	147.510,59	0,00	0,00	0,00	0,00	0,00	0,00	0,00	147.510,59
		U1085110	FINANZIAMENTO SPESE PER COLLABORAZIONI COORDINATE A PROGETTO – QUOTA U.E. PROGRAMMA DI COOPERAZIONE TRANSFRONTALIERA "INTERREG-IPA C BC ITALIA – ALBANIA – MONTENEGRO" 2014/2020	150.679,43	0,00	0,00	0,00	0,00	0,00	0,00	0,00	150.679,43
		U1085111	FINANZIAMENTO SPESE PER EVENTI, MISSIONI, RAPPRESENTANZA – QUOTA U.E. PROGRAMMA DI COOPERAZIONE TRANSFRONTALIERA "INTERREG-IPA CBC I TALIA – ALBANIA – MONTENEGRO" 2014/2020	147.083,33	0,00	0,00	0,00	0,00	0,00	0,00	0,00	147.083,33
		U1085112	FINANZIAMENTO SPESE PER ACQUISTI BENI DI CONSUMO – QUOTA U.E. PROGRAMMA DI COOPERAZIONE TRANSFRONTALIERA "INTERREG-IPA CBC ITALIA – ALBANIA – MONTENEGRO" 2014/2020	147.083,33	0,00	0,00	0,00	0,00	0,00	0,00	0,00	147.083,33
		U1085113	FINANZIAMENTO SPESE PER GIORNALI, RIVISTE, PUBBLICAZIONI – QUOTA U.E. PROGRAMMA DI COOPERAZIONE TRANSFRONTALIERA "INTERREG-IPA CBC I TALIA – ALBANIA – MONTENEGRO" 2014/2020	147.083,33	0,00	0,00	0,00	0,00	0,00	0,00	0,00	147.083,33
		U1085114	FINANZIAMENTO SPESE PER CONSULENZE – QUOTA U.E. PROGRAMMA DI COOPERAZIONE TRANSFRONTALIERA "INTERREG-IPA CBC ITALIA – ALBANIA – MONT ENEGRO" 2014/2020	147.083,33	0,00	0,00	0,00	0,00	0,00	0,00	0,00	147.083,33

REGIONE PUGLIA SEZIONE BILANCIO E RAGIONERIA

Cap. di entrata	Descr.	Capitolo di spesa correlato	Descr.	Risorse vinc. nel risultato di amministrazione al 1/1/ 2019	Risorse vincolate applicate al bilancio dell'esercizio 2019	Entrate vincolate accertate nell'esercizio2019	Impegni eserc. 2019 finanziati da entrate vincolate accertate nell'esercizio o da quote vincolate del risultato di amministrazione	Fondo plur. vinc. al 31/12/2019 finanziato da entrate vincolate accertate nell'esercizio o da quote vincolate del risultato di amministrazione	Cancellazione di residui attivi vincolati o eliminazione del vincolo su quote del risultato di amministrazione (+) e cancellazione di residui passivi finanziati da risorse vincolate (-) (gestione dei residui):	Cancellazione nell'esercizio 2019 di impegni finanziati dal fondo pluriennale vincolato dopo l'approvazione del rendiconto dell'esercizio 2018 non reimpegnati nell'esercizio 2019	Risorse vincolate nel bilancio al 31/12/2019	Risorse vincolate nel risultato di amministrazione al 31/12/2019
		U1085115	FINANZIAMENTO SPESE PER PRESTAZIONI PROFESSIONALI – QUOTA U.E. PROGRAMMA DI COOPERAZIONE TRANSFRONTALIERA "INTERREG-IPA CBC ITALIA – ALBANIA – MONTENEGRO" 2014/2020	147.083,33	0,00	0,00	0,00	0,00	0,00	0,00	0,00	147.083,33
		U1085116	FINANZIAMENTO SPESE PER FORMAZIONE, ADDESTRAMENTO PERSONALE – QUOTA U.E. PROGRAMMA DI COOPERAZIONE TRANSFRONTALIERA "INTERREG-IPA CB C ITALIA – ALBANIA – MONTENEGRO" 2014/2020	147.083,33	0,00	0,00	0,00	0,00	0,00	0,00	0,00	147.083,33
		U1085117	FINANZIAMENTO SPESE PER ALTRI SERVIZI AMMINISTRATIVI – QUOTA U.E. PROGRAMMA DI COOPERAZIONE TRANSFRONTALIERA "INTERREG-IPA CBC ITALIA – ALBANIA – MONTENEGRO" 2014/2020	147.083,33	0,00	0,00	0,00	0,00	0,00	0,00	0,00	147.083,33
		U1085118	FINANZIAMENTO SPESE PER ASSISTENZA INFORMATICA – QUOTA U.E. PROGRAMMA DI COOPERAZIONE TRANSFRONTALIERA "INTERREG-IPA CBC ITALIA – AL BANIA – MONTENEGRO" 2014/2020	147.083,33	0,00	0,00	0,00	0,00	0,00	0,00	0,00	147.083,33
		U1085119	FINANZIAMENTO SPESE PER MANUTENZIONE ORDINARIA – QUOTA U.E. PROGRAMMA DI COOPERAZIONE TRANSFRONTALIERA "INTERREG-IPA CBC ITALIA – AL BANIA – MONTENEGRO" 2014/2020	147.083,33	0,00	0,00	0,00	0,00	0,00	0,00	0,00	147.083,33
		U1085120	FINANZIAMENTO SPESE PER ALTRI SERVIZI N.A.C. – QUOTA U.E. PROGRAMMA DI COOPERAZIONE TRANSFRONTALIERA "INTERREG-IPA CBC ITALIA – ALBA NIA – MONTENEGRO" 2014/2020	147.083,33	0,00	0,00	0,00	0,00	0,00	0,00	0,00	147.083,33
		U1085121	FINANZIAMENTO SPESE PER ACQUISTO HARDWARE – QUOTA U.E. PROGRAMMA DI COOPERAZIONE TRANSFRONTALIERA "INTERREG-IPA CBC ITALIA – ALBANIA – MONTENEGRO" 2014/2020	147.083,33	0,00	0,00	0,00	0,00	0,00	0,00	0,00	147.083,33
		U1085122	FINANZIAMENTO SPESE PER ACQUISTO SOFTWARE – QUOTA U.E. PROGRAMMA DI COOPERAZIONE TRANSFRONTALIERA "INTERREG-IPA CBC ITALIA – ALBANIA – MONTENEGRO" 2014/2020	147.083,33	0,00	0,00	0,00	0,00	0,00	0,00	0,00	147.083,33

Cap. di entrata	Descr.	Capitolo di spesa correlato	Descr.	Risorse vinc. nel risultato di amministrazione al 1/1/ 2019	Risorse vincolate applicate al bilancio dell'esercizio 2019	Entrate vincolate accertate nell'esercizio2019	Impegni eserc. 2019 finanziati da entrate vincolate accertate nell'esercizio o da quote vincolate del risultato di amministrazione	Fondo plur. vinc. al 31/12/2019 finanziato da entrate vincolate accertate nell'esercizio o da quote vincolate del risultato di amministrazione	Cancellazione di residui attivi vincolati o eliminazione del vincolo su quote del risultato di amministrazione (+) e cancellazione di residui passivi finanziati da risorse vincolate (-) (gestione dei residui):	Cancellazione nell'esercizio 2019 di impegni finanziati dal fondo pluriennale vincolato dopo l'approvazione del rendiconto dell'esercizio 2018 non reimpegnati nell'esercizio 2019	Risorse vincolate nel bilancio al 31/12/2019	Risorse vincolate nel risultato di amministrazione al 31/12/2019
E2130031	TRASFERIMENTI DIRETTI DA MINISTERO DELL'ECONOMIA-IGRUE., COFINANZIAMENTO NAZIONALE PROGRAMMA DI COOPERAZIONE TRANSFRONTALIERA INTERR EG - IPA CBC ITALIA - ALBANIA - MONTENEGRO 2014/2020	U1085123	FINANZIAMENTO SPESE PER MOBILI E ARREDI PER UFFICI – QUOTA U.E. PROGRAMMA DI COOPERAZIONE TRANSFRONTALIERA "INTERREG-IPA CBC ITALIA – ALBANIA – MONTENEGRO" 2014/2020	147.083,33	0,00	0,00	0,00	0,00	0,00	0,00	0,00	147.083,33
		U1085124	FINANZIAMENTO SPESE PER INTERNET E TELEFONIA – QUOTA U.E. PROGRAMMA DI COOPERAZIONE TRANSFRONTALIERA "INTERREG-IPA CBC ITALIA – ALBA NIA – MONTENEGRO" 2014/2020	147.083,33	0,00	0,00	0,00	0,00	0,00	0,00	0,00	147.083,33
		U1085501	TRASFERIMENTI DIRETTI AD AMMINISTRAZIONI PUBBLICHE LOCALI – COFINANZIAMENTO NAZIONALE PROGRAMMA DI COOPERAZIONE TRANSFRONTALIERA "IN TERREG-IPA CBC ITALIA – ALBANIA – MONTENEGRO" 2014/2020	540.491,50	0,00	0,00	0,00	0,00	0,00	0,00	0,00	540.491,50
		U1085502	TRASFERIMENTI DIRETTI AD AMMINISTRAZIONI PUBBLICHE CENTRALI – COFINANZIAMENTO NAZIONALE PROGRAMMA DI COOPERAZIONE TRANSFRONTALIERA " INTERREG-IPA CBC ITALIA – ALBANIA – MONTENEGRO" 2014/2020	108.098,54	0,00	0,00	0,00	0,00	0,00	0,00	0,00	108.098,54
		U1085503	TRASFERIMENTI DIRETTI AD IMPRESE CONTROLLATE – COFINANZIAMENTO NAZIONALE PROGRAMMA DI COOPERAZIONE TRANSFRONTALIERA "INTERREG-IPA CB C ITALIA – ALBANIA – MONTENEGRO" 2014/2020	89.419,17	0,00	0,00	0,00	0,00	0,00	0,00	0,00	89.419,17
		U1085504	TRASFERIMENTI DIRETTI AD IMPRESE PARTECIPATE – COFINANZIAMENTO NAZIONALE PROGRAMMA DI COOPERAZIONE TRANSFRONTALIERA "INTERREG-IPA CB C ITALIA – ALBANIA – MONTENEGRO" 2014/2020	108.098,35	0,00	0,00	0,00	0,00	0,00	0,00	0,00	108.098,35
		U1085508	FINANZIAMENTO SPESE PER CONTRIBUTI SOCIALI CARICO ENTE – COFINANZIAMENTO NAZIONALE PROGRAMMA DI COOPERAZIONE TRANSFRONTALIERA "INTER REG-IPA CBC ITALIA – ALBANIA – MONTENEGRO" 2014/2020	174,60	0,00	0,00	0,00	0,00	0,00	0,00	0,00	174,60
		U1085509	FINANZIAMENTO SPESE PER IRAP E TASSE – COFINANZIAMENTO NAZIONALE PROGRAMMA DI COOPERAZIONE TRANSFRONTALIERA "INTERREG-IPA CBC ITALIA – ALBANIA – MONTENEGRO" 2014/2020	75,40	0,00	0,00	0,00	0,00	0,00	0,00	0,00	75,40

REGIONE PUGLIA SEZIONE BILANCIO E RAGIONERIA

Cap. di entrata	Descr.	Capitolo di spesa correlato	Descr.	Risorse vinc. nel risultato di amministrazione al 1/1/ 2019	Risorse vincolate applicate al bilancio dell'esercizio 2019	Entrate vincolate accertate nell'esercizio2019	Impegni eserc. 2019 finanziati da entrate vincolate accertate nell'esercizio o da quote vincolate del risultato di amministrazione	Fondo plur. vinc. al 31/12/2019 finanziato da entrate vincolate accertate nell'esercizio o da quote vincolate del risultato di amministrazione	Cancellazione di residui attivi vincolati o eliminazione del vincolo su quote del risultato di amministrazione (+) e cancellazione di residui passivi finanziati da risorse vincolate (-) (gestione dei residui):	Cancellazione nell'esercizio 2019 di impegni finanziati dal fondo pluriennale vincolato dopo l'approvazione del rendiconto dell'esercizio 2018 non reimpegnati nell'esercizio 2019	Risorse vincolate nel bilancio al 31/12/2019	Risorse vincolate nel risultato di amministrazione al 31/12/2019
		U1085510	FINANZIAMENTO SPESE PER COLLABORAZIONI COORDINATE A PROGETTO – COFINANZIAMENTO NAZIONALE PROGRAMMA DI COOPERAZIONE TRANSFRONTALIERA "INTERREG-IPA CBC ITALIA – ALBANIA – MONTENEGRO" 2014/2020	208,50	0,00	0,00	0,00	0,00	0,00	0,00	0,00	208,50
		U1085511	FINANZIAMENTO SPESE PER EVENTI, MISSIONI, RAPPRESENTANZA – COFINANZIAMENTO NAZIONALE PROGRAMMA DI COOPERAZIONE TRANSFRONTALIERA "INT ERREG-IPA CBC ITALIA – ALBANIA – MONTENEGRO" 2014/2020	0,01	0,00	0,00	0,00	0,00	0,00	0,00	0,00	0,01
E2130040	TRASFERIMENTI DIRETTI DA MINISTERO DELL'ECONOMIA DI GRECIA - QUOTA U.E. - ASSE V ASISTENZA TECNICA PROGRAMMA INTERREG V - A GRECIA/ITALIA 2014/2020.	U1085611	FINANZIAMENTO SPESE PER EVENTI, MISSIONI, RAPPRESENTANZA – QUOTA U.E. PROGRAMMA INTERREG V - A GRECIA/ITALIA 2014/2020	0,00	0,00	0,00	0,00	0,00	-9.828,41	0,00	0,00	9.828,41
E2130041	TRASFERIMENTI DIRETTI DA MINISTERO DELL'ECONOMIA - IGRUE. COFINANZIAMENTO STATO PROGRAMMA INTERREG V - A GRECIA/ITALIA 2014/2020	U1085701	TRASFERIMENTI DIRETTI AD AMMINISTRAZIONI PUBBLICHE LOCALI – COFINANZIAMENTO NAZIONALE PROGRAMMA INTERREG V - A GRECIA/ITALIA 2014/20 20	299.696,80	0,00	0,00	0,00	0,00	0,00	0,00	0,00	299.696,80
		U1085711	FINANZIAMENTO SPESE PER EVENTI, MISSIONI, RAPPRESENTANZA – COFINANZIAMENTO NAZIONALE PROGRAMMA INTERREG V - A GRECIA/ITALIA 2014/202 0	0,00	0,00	0,00	0,00	0,00	-1.426,71	0,00	0,00	1.426,71
E2053458	TRASFERIMENTI DIRETTI DA UNIVERSITY OF CENTRAL LANCASHIRE (UCLAN), UK, LEAD PARTNER DEL PROGETTO EV5-VRF - PROGRAMMA COSME 2014-2020	U0553050	ATTUAZIONE DEL PROGETTO EUROPEO EV5-VRF FINANZIATO DAL PROGRAMMA COSME 2014-2020. CONSULENZE	79,50	0,00	0,00	0,00	0,00	79,50	0,00	0,00	0,00
E2053458	TRASFERIMENTI DIRETTI DA UNIVERSITY OF CENTRAL LANCASHIRE (UCLAN), UK, LEAD PARTNER DEL PROGETTO EV5-VRF - PROGRAMMA COSME 2014-2020	U0553051	ATTUAZIONE DEL PROGETTO EUROPEO EV5-VRF FINANZIATO DAL PROGRAMMA COSME 2014-2020. SPESE PER ACQUISTO ALTRI BENI DI CONSUMO	79,50	0,00	0,00	0,00	0,00	79,50	0,00	0,00	0,00
E2053458	TRASFERIMENTI DIRETTI DA UNIVERSITY OF CENTRAL LANCASHIRE (UCLAN), UK, LEAD PARTNER DEL PROGETTO EV5-VRF - PROGRAMMA COSME 2014-2020	U0553052	ATTUAZIONE DEL PROGETTO EUROPEO EV5-VRF FINANZIATO DAL PROGRAMMA COSME 2014-2020. SPESE PER RAPPRESENTANZA, MISSIONI, ORGANIZZAZIONE EVENTI, PUBBLICITA' E SERVIZI PER TRASFERTA	170,76	0,00	0,00	0,00	0,00	170,76	0,00	0,00	0,00

REGIONE PUGLIA SEZIONE BILANCIO E RAGIONERIA

Cap. di entrata	Descr.	Capitolo di spesa correlato	Descr.	Risorse vinc. nel risultato di amministrazione al 1/1/ 2019	Risorse vincolate applicate al bilancio dell'esercizio 2019	Entrate vincolate accertate nell'esercizio2019	Impegni eserc. 2019 finanziati da entrate vincolate accertate nell'esercizio o da quote vincolate del risultato di amministrazione	Fondo plur. vinc. al 31/12/2019 finanziato da entrate vincolate accertate nell'esercizio o da quote vincolate del risultato di amministrazione	Cancellazione di residui attivi vincolati o eliminazione del vincolo su quote del risultato di amministrazione (+) e cancellazione di residui passivi finanziati da risorse vincolate (-) (gestione dei residui):	Cancellazione nell'esercizio 2019 di impegni finanziati dal fondo pluriennale vincolato dopo l'approvazione del rendiconto dell'esercizio 2018 non reimpegnati nell'esercizio 2019	Risorse vincolate nel bilancio al 31/12/2019	Risorse vincolate nel risultato di amministrazione al 31/12/2019
E2037003	TRASFERIMENTO FONDI VINCOLATI D.LGS 26/2014 "PROTEZIONE DEGLI ANIMALI UTILIZZATI A FINI SCIENTIFICI", ART.. 41 COMMA 1 LETT. C)	U0751003	FINANZIAMENTO DEI CORSI DI FORMAZIONE E AGGIORNAMENTO PER GLI OPERATORI DEGLI STABILIMENTI AUTORIZZATI. D.LGS. 26/2014 ART. 41 COM MA 1 LETT. C) PROTEZIONE DEGLI ANIMALI UTILIZZATI A FINI SCIENTIFICI. – TRASFERIMENTO AD UNIVERSITÀ ED ISTITUTI ZOOPROF	15.822,78	15.822,78	0,00	15.822,78	0,00	0,00	0,00	0,00	0,00
E2011002	TRASFERIMENTI CORRENTI DAL COORDINATORE DI PROGETTO FUNDACION TECNALIA RESEARCH & INNOVATION (SPAGNA) - PER CONTO DELLA COMMISSIONE EUROPEA - RELATIVI AL PROGETTO CITADEL - PROGRAMMA QUADRO HORIZON 2020	U1902000	PROGETTO CITADEL - PROGRAMMA QUADRO HORIZON 2020. SPESE PER INDENNITA' DI MISSIONE E TRASFERTA	9.561,70	0,00	0,00	0,00	0,00	0,00	0,00	0,00	9.561,70
		U1902001	PROGETTO CITADEL - PROGRAMMA QUADRO HORIZON 2020. SPESE PER ALTRI SERVIZI DIVERSI	17.500,81	0,00	0,00	0,00	0,00	-31.099,52	0,00	0,00	48.600,33
E2032356	TRASFERIMENTI CORRENTI DAL COORDINATORE DI PROGETTO AGENCIA VASCA DE LA INNOVACION (SPAGNA) - PER CONTO DELLA COMMISSIONE EUROPEA - RELATIVI AL PROGETTO MANUNET III - ERA-NET COFUND	U1902010	PROGETTO MANUNET III - ERA-NET COFUND - PROGRAMMA QUADRO HORIZON 2020. SPESE PER INDENNITA' DI MISSIONE E TRASFERTA	5.013,00	0,00	0,00	0,00	0,00	0,00	0,00	0,00	5.013,00
		U1902011	PROGETTO MANUNET III - ERA-NET COFUND - PROGRAMMA QUADRO HORIZON 2020. SPESE PER ALTRI SERVIZI DIVERSI	25.683,74	0,00	9.335,37	0,00	0,00	0,00	0,00	9.335,37	35.019,11
E2058003	ASSEGNAZIONI STATALI FONDO DI SOLIDARIETA' NAZIONALE (DD.MM. N. 24684 DEL 23/11/2015, N. 26878 DEL 11/12/2015, N. 15452 DEL 21/07/2015) PER ATTUAZIONE ART.5 C.2 LETT.A), B), C), D) E C.3 - PROVVIDENZE PREVISTE DAL DLGS N. 102/04	U0114135	AVVERSITA' ATMOSFERICHE. TRASFERIMENTI ALLE AMMINISTRAZIONI DELEGATE (L.R. 24/90) PER CONCESSIONE PROVVIDENZE CONTRIBUTIVE DECRETO L EGISLATIVO N. 102/04 ART. 5, COMMA 2 LETT. A), B), C), D) E COMMA 3. (DD.MM. N. 15452 DEL 21/07/2016 , N. 24684 DEL 23/11/2	1.000.000,00	1.000.000,00	0,00	1.000.000,00	0,00	0,00	0,00	0,00	0,00
E4021000	CONTRIBUTO IN CONTO CAPITALE DALL'IGRUE PER LA REALIZZAZIONE DEL PROGRAMMA COMPLEMENTARE DI AZIONE E COESIONE PER LA GOVERNANCE DEI SISTEMI DI GESTIONE E CONTROLLO PER LA PROGRAMMAZIONE 2014-2020	U0102004	SPESE RELATIVE ALLA CONTRATTUALIZZAZIONE DI COLLABORATORI COORDINATI E CONTINUATIVI	36.580,66	0,00	0,00	0,00	0,00	0,00	0,00	0,00	36.580,66
E2011001	PROGETTO COMUNITARIO UN FALCO PER AMICO - TRASFERIMENTO CORRENTE DAL COMUNE DI GRAVINA IN PUGLIA - RISORSE UE	U0909000	SPESA DIRETTA FINANZIATA DALL'UE NELL'AMBITO DEL PROGETTO LIFE 11 NAT/IT/068 UN FALCO PER AMICO - ACQUISTO DI SERVIZI - ORGANIZZAZIO NE SEMINARI TECNICI	10.217,84	0,00	0,00	0,00	0,00	0,00	0,00	0,00	10.217,84

REGIONE PUGLIA SEZIONE BILANCIO E RAGIONERIA

Cap. di entrata	Descr.	Capitolo di spesa correlato	Descr.	Risorse vinc. nel risultato di amministrazione al 1/1/ 2019	Risorse vincolate applicate al bilancio dell'esercizio 2019	Entrate vincolate accertate nell'esercizio2019	Impegni eserc. 2019 finanziati da entrate vincolate accertate nell'esercizio o da quote vincolate del risultato di amministrazione	Fondo plur. vinc. al 31/12/2019 finanziato da entrate vincolate accertate nell'esercizio o da quote vincolate del risultato di amministrazione	Cancellazione di residui attivi vincolati o eliminazione del vincolo su quote del risultato di amministrazione (+) e cancellazione di residui passivi finanziati da risorse vincolate (-) (gestione dei residui):	Cancellazione nell'esercizio 2019 di impegni finanziati dal fondo pluriennale vincolato dopo l'approvazione del rendiconto dell'esercizio 2018 non reimpegnati nell'esercizio 2019	Risorse vincolate nel bilancio al 31/12/2019	Risorse vincolate nel risultato di amministrazione al 31/12/2019
E2059334	TRASFERIMENTI DA PARTE DELLE REGIONI PARTNER PER LA REALIZZAZIONE DELLE AZIONI COMUNI DEL PROGETTO D'ECCELLENZA SOUTH CULTURAL ROUTE S	U0701005	TRASFERIMENTI ALL'AGENZIA PUGLIAPROMOZIONE PER LA REALIZZAZIONE DEL PROGETTO D'ECCELLENZA SOUTH CULTURALROUTES	649.602,58	0,00	0,00	0,00	0,00	0,00	0,00	0,00	649.602,58
E4053400	TRASFERIMENTI PER L'ATTUAZIONE DEL PROGRAMMA OPERATIVO FONDO EUROPEO PER GLI AFFARI MARITTIMI E LA PESCA (FEAMP) 2014-2020 - DECISIONE C(2015) 8452 DEL 25/11/2015 - QUOTA DI COFINANZIAMENTO UE	U1164004	QUOTA UE PER L'ATTUAZIONE DEL PROGRAMMA FONDO EUROPEO PER GLI AFFARI MARITTIMI E LA PESCA (FEAMP) PER IL PERIODO DI PROGRAMMAZIONE 2014-2020. DECISIONE C(2015) 8452 DEL 25/11/2015 - CONTRIBUTI AGLI INVESTIMENTI AD AMMINISTRAZIONI LOCALI	1.295.245,55	0,00	0,00	0,00	0,00	0,00	0,00	0,00	1.295.245,55
E2053501	TRASFERIMENTI CORRENTI DALLO STATO PER L'ATTUAZIONE DEL PROGRAMMA OPERATIVO FONDO EUROPEO PER GLI AFFARI MARITTIMI E LA PESCA (FEAMP) PER IL PERIODO DI PROGRAMMAZIONE 2014-2020 - DECISIONE C(2015) 8452 DEL 25/11/2015.	U1164504	QUOTA STATO PER L'ATTUAZIONE DEL PROGRAMMA FONDO EUROPEO PER GLI AFFARI MARITTIMI E LA PESCA (FEAMP) PER IL PERIODO DI PROGRAMMAZIONE 2014-2020. DECISIONE C(2015) 8452 DEL 25/11/2015 - CONTRIBUTI AGLI INVESTIMENTI AD AMMINISTRAZIONI LOCALI	1.120.544,87	0,00	0,00	0,00	0,00	0,00	0,00	0,00	1.120.544,87
E2125127	PROGRAMMA UNICO DI EMERSIONE, ASSISTENZA ED INTEGRAZIONE SOCIALE A FAVORE DEGLI STRANIERI E DEI CITTADINI DI CUI AL COMMA 6 BIS DELL 'ART.18 D.L.VO 25/07/1998 N. 286. PROGETTO LA PUGLIA NON TRATTA - INSIEME PER LE VITTIME	U1204003	PROGRAMMA UNICO DI EMERSIONE, ASSISTENZA ED INTEGRAZIONE SOCIALE A FAVORE DEGLI STRANIERI E DEI CITTADINI DI CUI AL COMMA 6 BIS DELL 'ART. 18 DEL D.LGS. 25/07/1998, N. 286. PROGETTO LA PUGLIA NON TRATTA - INSIEME PER LE VITTIME - SPESA CORRENTE - TRASFERI	389.993,70	0,00	0,00	0,00	0,00	389.993,70	0,00	0,00	0,00
E2052190	PROGRAMMA DI COOPERAZIONE INTERREGIONALE 2014-2020 INTERREG EUROPE - QUOTA PROGRAMME FUNDING 85% DA KENT COUNTRY COUNSIL PER IL PROGETTO GREEN PILGRIMAGE	U1164250	PROGRAMMA DI COOPERAZIONE INTERREGIONALE 2014-2020 INTERREG EUROPE - SPESE RAPPRESENTANZA, ORGANIZZAZIONE EVENTI, PUBBLICITA' E SERV IZI PER TRASFERTA - QUOTA UE 85% PER IL PROGETTO GREEN PILGRIMAGE	0,00	0,00	5.976,40	0,00	0,00	-88,22	0,00	5.976,40	6.064,62
E2125128	PROG-1115 PUGLIA INTEGRANTE - PER UNA SCUOLA MULTICULTURALE FONDO ASILO MIGRAZIONE E INTEGRAZIONE 2014-2020 - OS2 INTEGRAZIONE/MIGR AZIONE LEGALE - ON2 INTEGRAZIONE - PIANI DI INTERVENTO REGIONALI PER L'INTEGRAZIONE DEI CITTADINI DI PAESI TERZI	U1204004	PROG-1115 PUGLIA INTEGRANTE - PER UNA SCUOLA MULTICULTURALE FONDO ASILO, MIGRAZIONE E INTEGRAZIONE 2014-2020 - OS2 INTEGRAZIONE/MIGR AZIONE LEGALE - ON2 INTEGRAZIONE - PIANI DI INTERVENTO REGIONALI PER L'INTEGRAZIONE DEI CITTADINI DI PAESI TERZI - SPESA C	26.029,89	0,00	0,00	0,00	0,00	26.029,89	0,00	0,00	0,00
E2034715	FONDO NAZIONALE POLITICHE GIOVANILI - TRASFERIMENTI DA STATO	U0603000	ACCORDI STATO-REGIONE. FONDO PER LE POLITICHE GIOVANILI.	88.391,00	0,00	150.547,00	0,00	0,00	88.391,00	0,00	150.547,00	150.547,00
E2135045	PIANO DI ATTIVITA' PER IL CONTRASTO A GIOCO DI AZZARDO. DM 6/10/2016	U1301004	PIANO ATTIVITA' CONTRASTO AL GIOCO D'AZZARCO. DM DEL 6/10/2016 - ORGANIZZAZIONE EVENTI E SERVIZI PER TRASFERTE	0,00	924,25	0,00	924,25	0,00	-924,25	0,00	0,00	0,00

Cap. di entrata	Descr.	Capitolo di spesa correlato	Descr.	Risorse vinc. nel risultato di amministrazione al 1/1/ 2019	Risorse vincolate applicate al bilancio dell'esercizio 2019	Entrate vincolate accertate nell'esercizio2019	Impegni eserc. 2019 finanziati da entrate vincolate accertate nell'esercizio o da quote vincolate del risultato di amministrazione	Fondo plur. vinc. al 31/12/2019 finanziato da entrate vincolate accertate nell'esercizio o da quote vincolate del risultato di amministrazione	Cancellazione di residui attivi vincolati o eliminazione del vincolo su quote del risultato di amministrazione (+) e cancellazione di residui passivi finanziati da risorse vincolate (-) (gestione dei residui):	Cancellazione nell'esercizio 2019 di impegni finanziati dal fondo pluriennale vincolato dopo l'approvazione del rendiconto dell'esercizio 2018 non reimpegnati nell'esercizio 2019	Risorse vincolate nel bilancio al 31/12/2019	Risorse vincolate nel risultato di amministrazione al 31/12/2019
		U1301028	PIANO ATTIVITA' CONTRASTO AL GIOCO D'AZZARCO. DM DEL 6/10/2016 - HARDWARE	0,00	879,52	0,00	879,52	0,00	-879,52	0,00	0,00	0,00
E4032420	FSC 2014-2020 PATTO PER LO SVILUPPO DELLA REGIONE PUGLIA	U1006001	PATTO PER LA PUGLIA FSC 2014-2020. INFRASTRUTTURE DI TRASPORTO FERROVIARIO. CONTRIBUTI AGLI INVESTIMENTI A ALTRE IMPRESE	470.559,83	0,00	0,00	0,00	0,00	443.813,84	0,00	0,00	26.745,99
		U0112000	PATTO PER LA PUGLIA FSC 2014-2020. FONDO ROTATIVO PER L'ANTICIPAZIONE DELLE SPESE DI PROGETTAZIONE.	0,00	0,00	0,00	0,00	0,00	-118.409,14	0,00	0,00	118.409,14
		U1504000	PATTO PER LA PUGLIA - FSC 2014-2020 - AREA DI INTERVENTO OCCUPAZIONE, INCLUSIONE SOCIALE E LOTTA ALLA POVERTA', ISTRUZIONE E FORMAZIONE - TRASFERIMENTI CORRENTI A ISTITUZIONI SOCIALI PRIVATE	0,00	0,00	0,00	0,00	0,00	-52.176,35	0,00	0,00	52.176,35
E2053459	PROGETTO EUROPEO SUMPS - UP - PROGRAMMA IPP - STRUMENTI E SERVIZI PER LA REDAZIONE DEI PUMS - TRASFERIMENTI DIRETTI DA POLIS	U1002006	PROGETTO EUROPEO SUMPS-UP - PROGRAMMA IPP - MISSIONI ALL'ESTERO	64,15	0,00	0,00	0,00	0,00	64,15	0,00	0,00	0,00
E2032348	PROGETTO LIFE16 NAT/IT/000659 EGYPTIAN VULTURE - TRASFERIMENTI CORRENTI	U0909016	PROGETTO LIFE 16 NAT/IT/000659 EGYPTIANVULTURE - CONTRIBUTI AGLI INVESTIMENTI A ALTRE IMPRESE	45.486,90	45.486,90	0,00	0,00	0,00	0,00	0,00	45.486,90	45.486,90
E2035782	ASSEGNAZIONE RISORSE CROCE ROSSA ITALIANA E ALLE REGIONI IN ATTUAZIONE DELL'ART.2 C. 2,5,6,7 E 8 D.LGS 178/2012	U1301008	RISORSE CROCE ROSSA ITALIANA E REGIONI PER L'ASSUNZIONE PRESSO SSN DI AUTISTI SOCCORRITORI IN ATTUAZIONE DELL'ART. 2 CO. 2, 5, 6, 7, 8, D.LGS. 178/2012	401.531,00	401.531,00	0,00	401.531,00	0,00	0,00	0,00	0,00	0,00
E2056292	ASSEGNAZIONI STATALI PER IL FONDO PER GLI INTERVENTI DI CONTRASTO ALLA POVERTà ESTREMA - AVVISO 4/2016	U1210007	FINANZIAMENTO ALLE CITTA' CAPOLUOGO PER GLI INTERVENTI DI CONTRASTO ALLA POVERTA' ESTREMA (AVVISO N. 4/2016)	1.157.245,00	294.645,00	0,00	294.645,00	0,00	862.600,00	0,00	0,00	0,00

Cap. di entrata	Descr.	Capitolo di spesa correlato	Descr.	Risorse vinc. nel risultato di amministrazione al 1/1/ 2019	Risorse vincolate applicate al bilancio dell'esercizio 2019	Entrate vincolate accertate nell'esercizio2019	Impegni eserc. 2019 finanziati da entrate vincolate accertate nell'esercizio o da quote vincolate del risultato di amministrazione	Fondo plur. vinc. al 31/12/2019 finanziato da entrate vincolate accertate nell'esercizio o da quote vincolate del risultato di amministrazione	Cancellazione di residui attivi vincolati o eliminazione del vincolo su quote del risultato di amministrazione (+) e cancellazione di residui passivi finanziati da risorse vincolate (-) (gestione dei residui):	Cancellazione nell'esercizio 2019 di impegni finanziati dal fondo pluriennale vincolato dopo l'approvazione del rendiconto dell'esercizio 2018 non reimpegnati nell'esercizio 2019	Risorse vincolate nel bilancio al 31/12/2019	Risorse vincolate nel risultato di amministrazione al 31/12/2019
E2140002	TRASFERIMENTI STATALI PER IL PIANO STRAORDINARIO PER LA VERIFICA AMBIENTALE NELLA LOCALITÀ BURGESI DEL COMUNE DI UGENTO	U0908005	PIANO STRAORDINARIO PER LA VERIFICA AMBIENTALE NELLA LOCALITA' BURGESI DEL COMUNE DI UGENTO	0,00	0,00	911.632,88	0,00	0,00	0,00	0,00	911.632,88	911.632,88
E2055381	FSC 2014/2020. DELIBERA CIPE 54/2016 LINEA DI INTERVENTO F - INTERVENTI PER LA SICUREZZA FERROVIARIA. TRASFERIMENTI DA MINISTERI	U1006006	FSC 2014-2020. DELIBERA CIPE 54/2016 LINEA DI INTERVENTO F - INTERVENTI PER LA SICUREZZA FERROVIARIA	2.700.000,00	0,00	0,00	0,00	0,00	2.700.000,00	0,00	0,00	0,00
E2036000	RIMBORSO DEGLI ONERI PER PRESTAZIONI SANITARIE A FAVORE DI STRANIERI NON IN REGOLA CON LE NORME DI INGRESSO E SOGGIORNO (ART.35 C.6 DLGS 25/07/98 N.286- ART.32 DL 24/04/2017 N. 50 CONV.CON MODIFICAZIONI NELLA L.21/06/2017 N. 96)	U1301010	TRASFERIMENTO ALLE AZIENDE ED ENTI DEL SSR A TITOLO DI RIMBORSO DEGLI ONERI PER PRESTAZIONI SANITARIE A FAVORE DI STRANIERI NON IN REGOLA CON LE NORME DI INGRESSO E DI SOGGIORNO (ART. 35, COMMA 6, D.LGS. 25/07/1998, N.286- ART. 32 DEL D.L. 24/04/2017, N.5	2.552.412,85	2.552.412,85	0,00	2.398.236,94	0,00	0,00	0,00	154.175,91	154.175,91
E2140101	ASSEGNAZIONI FONDI PER LA REALIZZAZIONE DEL PROGRAMMA DI MONITORAGGIO NEL SETTORE FOTOSANITARIO - REG. (UE) n. 652/2014. QUOTA DI CO FINANZIAMENTO A CARICO DELLA U.E.	U1601018	SPESE PER LA REALIZZAZIONE DEL PROGRAMMA DI MONITORAGGIO NEL SETTORE FITOSANITARIO - REG. (UE) N. 652/2014. QUOTA UE - TRASFERIMENTI CORRENTI AD AMMINISTRAZIONI LOCALI	31.437,72	0,00	62.924,41	0,00	0,00	0,00	0,00	62.924,41	94.362,13
E2140110	ASSEGNAZIONI FONDI PER LA REALIZZAZIONE DEL PROGRAMMA DI MONITORAGGIO NEL SETTORE FOTOSANITARIO - REG. (UE) n. 652/2014. QUOTA DI CO FINANZIAMENTO A CARICO DELLO STATO	U1601022	SPESE PER LA REALIZZAZIONE DEL PROGRAMMA DI MONITORAGGIO NEL SETTORE FITOSANITARIO - REG. (UE) N. 652/2014. QUOTA STATO - TRASFERIMENTI CORRENTI AD AMMINISTRAZIONI LOCALI	31.437,71	0,00	62.924,41	0,00	0,00	0,00	0,00	62.924,41	94.362,12
E2056262	ASSEGNAZIONE SOMME PER LA COPERTURA DELLE SPESE DI FUNZIONAMENTO DEI CENTRI PER L'IMPIEGO PUBBLICI	U1501001	COPERTURA DELLE SPESE DI FUNZIONAMENTO DEI CENTRI PER L'IMPIEGO PUBBLICI - TRASFERIMENTI CORRENTI ALLE AMMINISTRAZIONI LOCALI	3.701.160,00	0,00	0,00	0,00	0,00	0,00	0,00	0,00	3.701.160,00
E2059349	FINANZIAMENTO STATALE FINALIZZATO ALLA REALIZZAZIONE DEL PROGETTO RESIDENZE	U0502020	QUOTA DI COFINANZIAMENTO STATALE ACCORDO DI PROGRAMMA QUADRO RESIDENZE	0,00	0,00	20.000,00	0,00	0,00	0,00	0,00	20.000,00	20.000,00
E4022861	PROGETTO 3 WATCH OUT, INTERREG IPA IT-AL-ME, CONTRIBUTI AGLI INVESTIMENTI DA AUTORITÀ DI GESTIONE REGIONE PUGLIA -, QUOTA IPA (85%)	U1164310	PROGETTO 3 WATCH OUT, INTERREG IPA IT-AL-ME - TRASFERIMENTI CORRENTI AL RESTO DEL MONDO, QUOTA IPA (85%)	24.437,37	24.437,37	0,00	0,00	0,00	0,00	0,00	24.437,37	24.437,37

REGIONE PUGLIA SEZIONE BILANCIO E RAGIONERIA

Cap. di entrata	Descr.	Capitolo di spesa correlato	Descr.	Risorse vinc. nel risultato di amministrazione al 1/1/ 2019	Risorse vincolate applicate al bilancio dell'esercizio 2019	Entrate vincolate accertate nell'esercizio2019	Impegni eserc. 2019 finanziati da entrate vincolate accertate nell'esercizio o da quote vincolate del risultato di amministrazione	Fondo plur. vinc. al 31/12/2019 finanziato da entrate vincolate accertate nell'esercizio o da quote vincolate del risultato di amministrazione	Cancellazione di residui attivi vincolati o eliminazione del vincolo su quote del risultato di amministrazione (+) e cancellazione di residui passivi finanziati da risorse vincolate (-) (gestione dei residui):	Cancellazione nell'esercizio 2019 di impegni finanziati dal fondo pluriennale vincolato dopo l'approvazione del rendiconto dell'esercizio 2018 non reimpegnati nell'esercizio 2019	Risorse vincolate nel bilancio al 31/12/2019	Risorse vincolate nel risultato di amministrazione al 31/12/2019
E2056266	PROGRAMMA EASI – PROGETTO MEET THE NEET – TRASFERIMENTO QUOTA UE DA MINISTERO DEL LAVORO E DELLE POLITICHE SOCIALI	U1503005	PROGRAMMA EASI – PROGETTO MEET THE NEET – COMPETENZE PERSONALE DIPENDENTE	16.490,14	1.820,48	0,00	1.820,48	0,00	0,00	0,00	0,00	14.669,66
		U1503004	PROGRAMMA EASI – PROGETTO MEET THE NEET – SPESE PER TRASFERTA ED ORGANIZZAZIONE EVENTI	0,00	0,00	0,00	0,00	0,00	-27,63	0,00	0,00	27,63
E4028751	PROGETTO OFIDIA 2, INTERREG V-A GRECIA-ITALIA, CONTRIBUTI AGLI INVESTIMENTI DA CENTRO EUROPEO-MEDITERRANEO SUI CAMBIAMENTI CLIMATICI - QUOTA FESR	U1164350	PROGETTO OFIDIA 2, INTERREG V-A GRECIA-ITALIA<(>,<)> INDENNITÀ PER STAFF INTERNO, QUOTA FESR (85%)	0,00	0,00	811,19	0,00	0,00	0,00	0,00	811,19	811,19
E2056293	FONDO PER ATTIVITà A SOSTEGNO DI ODV E APS - ART. 73 D.LGS. N. 117/2017	U1207000	SPESE PER IL PROGRAMMA DI SOSTEGNO ALLE ODV E APS PUGLIESI	0,00	1.062.998,85	0,00	793.946,00	0,00	-1.062.998,85	0,00	269.052,85	269.052,85
E2056267	TRASFERIMENTI STATALI PER LA COPERTURA DELLE SPESE RELATIVE ALLA GESTIONE DEI SERVIZI PUBBLICI PER IL LAVORO	U1501003	RIMBORSO ONERI DEL PERSONALE DEI SERVIZI PER L'IMPIEGO PUBBLICI	1.618.192,16	0,00	1.853.522,03	0,00	0,00	0,00	0,00	1.853.522,03	3.471.714,19
E2052192	PROGRAMMA INTERREG IPA CBC ITALIA ALBANIA MONTENEGRO 2014/2020 - QUOTA PROGRAMME FUNDING 85% DA MINISTARSTVO KUNTURE CRNE GORE PER IL PROGETTO MONET	U1164031	PROGRAMMA INTERREG IPA CBC ITALIA-ALBANIA-MONTENEGRO 2014/2020 - ALTRI SERVIZI DIVERSI N.A.C. - QUOTA UE 85% PER IL PROGETTO MONET	0,00	0,00	31.610,65	0,00	0,00	0,00	0,00	31.610,65	31.610,65
E2131007	TRASFERIMENTI DIRETTI (RISORSE U.E. FESR/IPA) DA COOPERATION AND DEVELPMENT INSTITUTE (AL) – LEADER PARTNER DI PROGETTO - RELATIVI AL PROGETTO SAGOV - P.O. I.P.A. IT/AL/ME C.B.C.	U1164226	SPESE CORRENTI FINANZIATE DALLO STRUMENTO UE IPA, RELATIVO ALL'ATTUAZIONE DEL PROGETTO SAGOV - P.O. C.T.E. I.P.A. - ITA/AL/ME, PER TRASFERIMENTI CORRENTI AD ALTRI ENTI E AGENZIE REGIONALI- QUOTA UE (85%)	0,00	0,00	5.270,00	0,00	0,00	0,00	0,00	5.270,00	5.270,00
E2056288	TRASFERIMENTI STATALI FONDO POVERTA' - INTERVENTI SPERIMENTALI PER NEOMAGGIORENNI	U1204015	FONDO NAZIONALE POVERTA' - D.LGS. N. 147/2017 - TRASFERIMENTI AGLI AMBITI TERRITORIALI PER INTERVENTI PER I NEOMAGGIORENNI FUORI FAM IGLIA	0,00	0,00	4.040,40	0,00	0,00	0,00	0,00	4.040,40	4.040,40

REGIONE PUGLIA SEZIONE BILANCIO E RAGIONERIA

Cap. di entrata	Descr.	Capitolo di spesa correlato	Descr.	Risorse vinc. nel risultato di amministrazione al 1/1/ 2019	Risorse vincolate applicate al bilancio dell'esercizio 2019	Entrate vincolate accertate nell'esercizio2019	Impegni eserc. 2019 finanziati da entrate vincolate accertate nell'esercizio o da quote vincolate del risultato di amministrazione	Fondo plur. vinc. al 31/12/2019 finanziato da entrate vincolate accertate nell'esercizio o da quote vincolate del risultato di amministrazione	Cancellazione di residui attivi vincolati o eliminazione del vincolo su quote del risultato di amministrazione (+) e cancellazione di residui passivi finanziati da risorse vincolate (-) (gestione dei residui):	Cancellazione nell'esercizio 2019 di impegni finanziati dal fondo pluriennale vincolato dopo l'approvazione del rendiconto dell'esercizio 2018 non reimpegnati nell'esercizio 2019	Risorse vincolate nel bilancio al 31/12/2019	Risorse vincolate nel risultato di amministrazione al 31/12/2019
E2130043	TRASFERIMENTI DIRETTI DA MINISTERO DELL'ECONOMIA E DELLE FINANZE DELLA GRECIA QUOTA U.E. DELLE RISORSE AFFERENTI L'ASSE 1 E I PROGET TI RETROSPETTIVI DEL PROGRAMMA INTERREG IV - A GRECIA – ITALIA 2007 / 2013	U1083790	TRASFERIMENTI DIRETTI AD AMMINISTRAZIONI PUBBLICHE LOCALI - COF.TO UE - PROGRAMMA INTERREG IV - A - GRECIA-ITALIA 2007/2013	447,89	0,00	0,00	0,00	0,00	447,89	0,00	0,00	0,00
E2103001	PROGETTO ERMIS, INTERREG V-A GRECIA-ITALIA, TRASFERIMENTI CORRENTI DA REGIONE EPIRO - QUOTA FESR	U1164279	PROGETTO ERMIS, INTERREG V-A GRECIA ITALIA - SPESE PER CONSULENZE, QUOTA FESR (85%)	0,00	0,00	0,00	0,00	0,00	0,00	0,00	0,00	0,00
E4028753	PROGETTO ERMIS, INTERREG V-A GRECIA-ITALIA, CONTRIBUTI AGLI INVESTIMENTI DA REGIONE EPIRO - QUOTA FESR	U1164280	PROGETTO ERMIS, INTERREG V-A GRECIA ITALIA - SPESE PER ATTREZZATURE, QUOTA FESR (85%)	0,00	0,00	1.330,61	0,00	0,00	0,00	0,00	1.330,61	1.330,61
E2033221	TRASFERIMENTI CORRENTI PER PROGETTO EGOV_INNO PROGRAMMA INTERREG V A GREECE-ITALY – QUOTA FESR	U1164404	PROGETTO EGOV_INNO - PROGRAMMA INTERREG V-A GREECE-ITALY - SPESE PER ORGANIZZAZINE EVENTI, PUBBLICITA' E SERVIZI PER TRASFERTA - QUOTA FESR (85%)	0,00	0,00	482,12	0,00	0,00	0,00	0,00	482,12	482,12
E4021001	CONTRIBUTI PER INTERVENTI DI BONIFICA SIN DI BRINDISI, MANFREDONIA, TARANTO	U0908008	INTERVENTI DI BONIFICA SIN DI TARANTO	23.991.472,91	0,00	0,00	0,00	0,00	23.991.472,91	0,00	0,00	0,00
E4020021	O.C.D.P.C. N. 92-2013 - INDAGINI GEOGNOSTICHE DELLA ZONA ROSSA DELLA MARINA DI LESINA	U0901001	O.C.D.P.C. N. 92-2013 - INDAGINI GEOGNOSTICHE DELLA ZONA ROSSA DELLA MARINA DI LESINA	390.522,02	0,00	0,00	0,00	0,00	0,00	0,00	0,00	390.522,02
E2052203	PROGRAMMA DI COOPERAZIONE INTERREGIONALE 2014-2020 INTERREG MEDITERREAN- QUOTA PROGRAMME FUNDING 85% DA REGION OF PELOPONNESE PER IL PROGETTO INHERIT	U1164431	PROGRAMMA DI COOPERAZIONE 2014-2020 INTERREG MEDITERREAN - ALTRI SERVIZI DIVERSI N.A.C. - QUOTA UE 85% PER IL PROGETTO INHERIT	0,00	0,00	110,70	0,00	0,00	0,00	0,00	110,70	110,70
E2052204	PROGRAMMA DI COOPERAZIONE 2014-2020 INTERREG MEDITERRANEAN - QUOTA FDR 15% DEL BUDGET DA MINISTERO DELL'ECONOMIA E DELLE FINANZE IGRUE PER IL PROGETTO INHERIT	U1164931	PROGRAMMA DI COOPERAZIONE 2014-2020 INTERREG MEDITERREAN - ALTRI SERVIZI DIVERSI N.A.C. - QUOTA FDR 15% PER IL PROGETTO INHERIT	0,00	0,00	3.749,14	0,00	0,00	0,00	0,00	3.749,14	3.749,14
E4032337	OCDPC N. 343/2016 E N. 487/2017 - INTERVENTI COMPARTO TUTELA DELLE ACQUE	U0909024	OCDPC N. 343/2016 E N. 487/2017 - INTERVENTI COMPARTO TUTELA DELLE ACQUE. CONTRIBUTI AGLI INVESTIMENTI AD AMMINISTRAZIONI LOCALI	23.877.625,53	0,00	0,00	0,00	0,00	23.877.625,53	0,00	0,00	0,00
E2133001	TRASFERIMENTI CORRENTI DAL COORDINATORE DI PROGETTO IRIS S.R.L. – PER CONTO DELLA COMMISSIONE EUROPEA – RELATIVA AL PROGETTO "PROJECT Ó	U0904005	HORIZON 2020. PROGETTO PROJECT O - SPESE PER INDENNITA' DI MISSIONE E TRASFERTA	0,00	0,00	0,00	0,00	0,00	-177,62	0,00	0,00	177,62
E2057401	INTERVENTI PREVISTI DA ACCORDO DI PROGRAMMA DEL 19/04/2001.	U0802005	SPESE PER IL FUNZIONAMENTO DEL GRUPPO DI LAVORO PER LA RICOGNIZIONE DEI PROGRAMMI COMUNALI DI EDILIZIA RESIDENZIALE. STRAORDINARIO P ER IL PERSONALE A TEMPO INDETERMINATO. RETRIBUZIONI	0,00	0,00	1.626,10	0,00	0,00	-1.003,83	0,00	1.626,10	2.629,93

Cap. di entrata	Descr.	Capitolo di spesa correlato	Descr.	Risorse vinc. nel risultato di amministrazione al 1/1/ 2019	Risorse vincolate applicate al bilancio dell'esercizio 2019	Entrate vincolate accertate nell'esercizio2019	Impegni eserc. 2019 finanziati da entrate vincolate accertate nell'esercizio o da quote vincolate del risultato di amministrazione	Fondo plur. vinc. al 31/12/2019 finanziato da entrate vincolate accertate nell'esercizio o da quote vincolate del risultato di amministrazione	Cancellazione di residui attivi vincolati o eliminazione del vincolo su quote del risultato di amministrazione (+) e cancellazione di residui passivi finanziati da risorse vincolate (-) (gestione dei residui):	Cancellazione nell'esercizio 2019 di impegni finanziati dal fondo pluriennale vincolato dopo l'approvazione del rendiconto dell'esercizio 2018 non reimpegnati nell'esercizio 2019	Risorse vincolate nel bilancio al 31/12/2019	Risorse vincolate nel risultato di amministrazione al 31/12/2019
		U0802006	SPESE PER IL FUNZIONAMENTO DEL GRUPPO DI LAVORO PER LA RICOGNIZIONE DEI PROGRAMMI COMUNALI DI EDILIZIA RESIDENZIALE. STRAORDINARIO P ER IL PERSONALE A TEMPO INDETERMINATO. CONTRIBUTI SOCIALI EFFETTIVI A CARICO DELL'ENTE	0,00	0,00	0,00	0,00	0,00	-239,87	0,00	0,00	239,87
		U0802007	SPESE PER IL FUNZIONAMENTO DEL GRUPPO DI LAVORO PER LA RICOGNIZIONE DEI PROGRAMMI COMUNALI DI EDILIZIA RESIDENZIALE. STRAORDINARIO P ER IL PERSONALE A TEMPO INDETERMINATO. IRAP	0,00	0,00	0,00	0,00	0,00	-85,33	0,00	0,00	85,33
E2125133	PROG-2302 "COM. & IN. COMPETENZE PER L'INTEGRAZIONE IN EUROPA" FONDO ASILO, MIGRAZIONE E INTEGRAZIONE 2014-2020 – OBIETTIVO SPECIFIC O 2 "INTEGRAZIONE/MIGRAZIONE LEGALE" – OBIETTIVO NAZIONALE 3 "CAPACITY BUILDING". TRASFERIMENTI DA MINISTERI	U1204018	PROG-2302 COM. & IN. COMPETENZE PER L'INTEGRAZIONE IN EUROPA FONDO ASILO, MIGRAZIONE E INTEGRAZIONE 2014-2020 - OBIETTIVO SPECIFICO 2 INTEGRAZIONE/MIGRAZIONE LEGALE - OBIETTIVO NAZIONALE 3 CAPACITY BUILDING - SPESA CORRENTE - TRASFERIMENTI CORRENTI A ISTI	90.744,00	0,00	0,00	0,00	0,00	90.744,00	0,00	0,00	0,00
E2125134	PROG-2301 "PREVENZIONE 4.0" FONDO ASILO, MIGRAZIONE E INTEGRAZIONE 2014-2020 – OBIETTIVO SPECIFICO 1: ASILO – OBIETTIVO NAZIONALE: O N 1 – ACCOGLIENZA/ASILO – LETT. C – POTENZIAMENTO DEL SISTEMA DI 1^ E 2^ ACCOGLIENZA – TUTELA DELLA SALUTE. TRASFERIMENTI	U1204022	PROG-2301 "PREVENZIONE 4.0" FONDO ASILO, MIGRAZIONE E INTEGRAZIONE 2014-2020 – OBIETTIVO SPECIFICO 1: ASILO – OBIETTIVO NAZIONALE: O N 1 – ACCOGLIENZA/ASILO - LETT. C POTENZIAMENTO DEL SISTEMA DI 1^ E 2^ ACCOGLIENZA - TUTELA DELLA SALUTE - SPESA CORRENTE	598.442,61	0,00	0,00	0,00	0,00	598.442,61	0,00	0,00	0,00
E4026223	O.C.D.P.C. N.173-2014 - TRASFERIMENTI CORRENTI DA AMMINISTRAZIONI CENTRALI	U1102004	O.C.D.P.C. N. 173-2014 - TRASFERIMENTI CORRENTI AD AMMINISTRAZIONI LOCALI	0,00	570.292,30	0,00	552.528,25	0,00	-570.292,30	0,00	17.764,05	17.764,05
		U1102005	O.C.D.P.C. N. 173-2014 - CONTRIBUTI AGLI INVESTIMENTI AD AMMINISTRAZIONI LOCALI	3.860.573,90	3.290.281,60	0,00	3.225.942,49	0,00	570.292,30	0,00	64.339,11	64.339,11
E2130044	PROGETTO TRITON - PROGRAMMA INTERREG V– A GREECE-ITALY 2014-2020 - TRASFERIMENTI CORRENTI A AMMINISTRAZIONI LOCALI	U1160040	PROGETTO TRITON - PROGRAMMA INTERREG V- A GRECIA-ITALIA (EL-IT) 2014-2020. TRASFERIMENTI CORRENTI A AMMINISTRAZIONI LOCALI	0,00	0,00	6.458,13	0,00	0,00	0,00	0,00	6.458,13	6.458,13
E2101005	CPT - RISORSE DERIVANTI DAL FSC 2014-2020 PER IL RAFFORZAMENTO DEL SISTEMA I CONTI PUBBLICI TERRITORIALI DELIBERA CIPE 48/2017	U0108005	CPT - FSC 2014-2020 PER IL RAFFORZAMENTO DEL SISTEMA DEI CONTI PUBBLICI TERRITORIALI DELIBERA CIPE 48/2017. ALTRI BENI DI CONSUMO	0,00	7.000,00	5.993,73	7.000,00	0,00	-7.000,00	0,00	5.993,73	5.993,73
E2101101	PON INCLUSIONE - FSE 2014-2020 - PROGETTO "P.I.U. SUPREME" – TRASFERIMENTO DA MINISTERI	U1204030	PROGETTO "P.I.U. -SUPREME" PON "INCLUSIONE" FSE 2014-2020- SPESA CORRENTE - TRASFERIMENTI A REGIONI E PROVINCE AUTONOME	0,00	0,00	1.445.859,32	0,00	0,00	0,00	0,00	1.445.859,32	1.445.859,32
E2101010	DECRETI M.I.U.R. NELL'AMBITO DELLE RISORSE DISPONIBILI SUL FONDO PER L'ISTRUZIONE E FORMAZIONE TECNICA SUPERIORE	U1502002	TRASFWERIMENTI AI SOGGWETTI ATTUATORI DELL ATTIVITA' FINANZIATE CON LE RISORSE DISPONIBILI A VALERE SUI DECRETI M.I.U.R. PER L'ISTRUZIONE E FORMAZIONE TECNICA SUPERIORE	0,00	0,00	733.080,86	0,00	0,00	0,00	0,00	733.080,86	733.080,86

REGIONE PUGLIA SEZIONE BILANCIO E RAGIONERIA

Cap. di entrata	Descr.	Capitolo di spesa correlato	Descr.	Risorse vinc. nel risultato di amministrazione al 1/1/ 2019	Risorse vincolate applicate al bilancio dell'esercizio 2019	Entrate vincolate accertate nell'esercizio2019	Impegni eserc. 2019 finanziati da entrate vincolate accertate nell'esercizio o da quote vincolate del risultato di amministrazione	Fondo plur. vinc. al 31/12/2019 finanziato da entrate vincolate accertate nell'esercizio o da quote vincolate del risultato di amministrazione	Cancellazione di residui attivi vincolati o eliminazione del vincolo su quote del risultato di amministrazione (+) e cancellazione di residui passivi finanziati da risorse vincolate (-) (gestione dei residui):	Cancellazione nell'esercizio 2019 di impegni finanziati dal fondo pluriennale vincolato dopo l'approvazione del rendiconto dell'esercizio 2018 non reimpegnati nell'esercizio 2019	Risorse vincolate nel bilancio al 31/12/2019	Risorse vincolate nel risultato di amministrazione al 31/12/2019
E2052216	PROGRAMMA INTERREG ENI CBC MEDITERRANEAN SEA BASIN 2014/2020- QUOTA PROGRAMME FUNDING 90% DA CAMBRA OFICIAL DE COMERÇ, INDÚSTRIA, SERVEIS I NAVEGACIÓ DE BARCELONA PER IL PROGETTO MEDUSA	U1160385	PROGRAMMA INTERREG ENI CBC MEDITERRANEAN SEA BASIN 2014/2020 - ALTRI SERVIZI DIVERSI N.A.C.- QUOTA UE 90% PER IL PROGETTO MEDUSA	0,00	0,00	202.562,17	0,00	0,00	0,00	0,00	202.562,17	202.562,17
Totale vincoli derivanti da trasferimenti (I/2)				1.220.675.122,14	124.400.632,71	122.535.441,84	94.457.248,49	18.536.822,79	68.193.962,91	0,00	133.942.003,27	1.162.022.529,79
Vincoli derivanti da finanziamenti												
				0,00	0,00	0,00	0,00	0,00	0,00	0,00	0,00	0,00
Totale vincoli derivanti da finanziamenti (I/3)												
Vincoli formalmente attribuiti dall'ente												
E1011048	GETTITO IRAP DA ATTIVITA' DI RECUPERO FISCALE (ART.9 D. LGS 68/2011 ART.8 D. LGS 149/2011 ART.5 L.R. 38/2011)	U0003011	TRATTAMENTO ECONOMICO ACCESSORIO AL PERSONALE DELLE EX PROVINCE - LL.RR. 37/2015, 5/2016 E 9/2016	1.599.528,25	0,00	0,00	0,00	0,00	0,00	0,00	0,00	1.599.528,25
E1011062	GETTITO IRAP DA RISCOSSIONE RUOLI (D.M. DEL 3.9.1999, N. 321 - ART. 3, COMMA 2, LETT B).	U0003012	COMPENSI PER LAVORO STRAORDINARIO AL PERSONALE DELLE EX PROVINCE - LL.RR. 37/2015, 5/2016 E 9/2016	8.715,04	0,00	0,00	0,00	0,00	0,00	0,00	0,00	8.715,04
E1011047	GETTITO ADDIZIONALE REG.LE IRPEF/IRE DA ATTIVITA' DI RECUPERO FISCALE (ART.9 D. LGS 68/2011 ART.8 D.LGS 149/2011 ART.5 L.R. 38/2011)	U0003013	ONERI PREVIDENZIALI ED ASSISTENZIALI E ASSICURAZIONI OBBLIGATORIE AL PERSONALE DELLE EX PROVINCE - LL.RR. 37/2015, 5/2016 E 9/2016	496,91	0,00	0,00	0,00	0,00	0,00	0,00	0,00	496,91
E1011051	GETTITO ADDIZIONALE IRPEF/IRE DA RISCOSSIONE RUOLI (D.M. DEL 3.9.1999, N. 321 - ART. 3, COMMA 2, LETT. B).	U0003014	RETRIBUZIONI AL PERSONALE DELLE EX PROVINCE - LL.RR. 37/2015, 5/2016 E 9/2016. IMPOSTA REGIONALE SULLE ATTIVITA' PRODUTTIVE (IRAP)	177,68	0,00	0,00	0,00	0,00	0,00	0,00	0,00	177,68
E1017002	SOMME DERIVANTI DALL'APPLICAZIONE DELLE SANZIONI, RISCOSSE A QUALSIASI TITOLO, RELATIVE A IRAP	U0003365	C.C.N.L. - RETRIBUZIONE DI POSIZIONE E DI RISULTATO AREA DIRIGENZIALE.	16.548,57	0,00	0,00	0,00	0,00	0,00	0,00	0,00	16.548,57
E1021123	QUOTA ACCISA GASOLIO (ART.1, COMMA 298,L.244/2007) - COLLEGATO AL CAPITOLO 551037 -	U0551037	SPESE PER ADEGUAMENTO RISORSE PER I SERVIZI DI TRASPORTO PUBBLICO LOCALE, CON ESCLUSIONE DI QUELLI DI CUI ALL'ART.9 DEL D.LGS 422/97 (ART.1 COMMA 298, L.244/07)	977.027,89	0,00	0,00	0,00	0,00	0,00	0,00	0,00	977.027,89

Cap. di entrata	Descr.	Capitolo di spesa correlato	Descr.	Risorse vinc. nel risultato di amministrazione al 1/1/ 2019	Risorse vincolate applicate al bilancio dell'esercizio 2019	Entrate vincolate accertate nell'esercizio2019	Impegni eserc. 2019 finanziati da entrate vincolate accertate nell'esercizio o da quote vincolate del risultato di amministrazione	Fondo plur. vinc. al 31/12/2019 finanziato da entrate vincolate accertate nell'esercizio o da quote vincolate del risultato di amministrazione	Cancellazione di residui attivi vincolati o eliminazione del vincolo su quote del risultato di amministrazione (+) e cancellazione di residui passivi finanziati da risorse vincolate (-) (gestione dei residui):	Cancellazione nell'esercizio 2019 di impegni finanziati dal fondo pluriennale vincolato dopo l'approvazione del rendiconto dell'esercizio 2018 non reimpegnati nell'esercizio 2019	Risorse vincolate nel bilancio al 31/12/2019	Risorse vincolate nel risultato di amministrazione al 31/12/2019
E3061105	PROVENTI RIVENIENTI DALLE INDENNITA' PER OPERE ABUSIVE (D.LGS. N.42/2004 ART.167) - RECUPERI DALLO STATO	U0813031	FONDO UNICO REGIONALE DELLO SPETTACOLO. ART. 10 LEGGE REGIONALE N. 6 DEL 29/04/2004 - TRASFERIMENTI CORRENTI A ISTITUZIONI SOCIALI P RIVATE	66,65	0,00	0,00	0,00	0,00	0,00		0,00	66,65
E1012010	TASSE REGIONALI PER L'ESERCIZIO VENATORIO E PER LE CONCESSIONI REGIONALI RIVENIENTI DA AZIENDE FAUNISTICO - VENTATORIE, AZIENDE AGRI TURISTICO-VENATORIE, CENTRI PRIVATI DI RIPRODUZIONE DI FAUNA SELVATICA ALLO STATO NATURALE, CENTRI PRIVATI DI RIPRODUZIONE	U0841013	SPESE PER STUDIO DI MONITORAGGIO SUL FENOMENO MIGRATORIO DELLO STURNUS VULGARIS COLLEGATO AL CAP. ENTRATA 1012010	226.147,86	0,00	0,00	0,00	0,00	4.928,21	0,00	0,00	221.219,65
E3065095	RESTITUZIONI FONDI TRASFERITI ALLE PROVINCE/CITTA' METROPOLITANE IN MATERIA FAUNISTICO-VENATORIA, EX ART. 54 L.R. N. 27/1998	U0841030	INTERVENTI IN ATTUAZIONE DELLE FINALITÀ PREVISTE DALLA LEGGE REGIONALE N.27/98 E DELLA PIANIFICAZIONE FAUNISTICO-VENATORIA – TRASFER IMENTI CORRENTI AD AMMINISTRAZIONI LOCALI.	19.395,94	0,00	0,00	0,00	0,00	0,00	0,00	0,00	19.395,94
E1017001	SOMME DERIVANTI DALL'APPLICAZIONE DELLE SANZIONI, RISCOSSE A QUALSIASI TITOLO, RELATIVE A ADD.LE IRPEF	U0906000	INTERVENTI PER IL MANTENIMENTO E MIGLIORAMENTO DELLA QUALITA' DEI CORPI IDRICI. INFRASTRUTTURE PER IL CONVOGLIAMENTO E LO STOCCAGGIO DELLE ACQUE PLUVIALI. CONTRIBUTI AGLI INVESTIMENTI AD AMMINISTRAZIONI LOCALI	0,00	8.570.699,94	0,00	8.570.699,94	0,00	-8.570.699,94		0,00	0,00
E3083000	RESTITUZIONE DEGLI AVANZI DI AMMINISTRAZIONE DEGLI E.DI.S.U. DI BARI E LECCE E DELLE AGENZIE REGIONALI --	U1181010	FONDO PER COPERTURA RISCHI SU GARANZIA PRESTATA A FAVORE DI ACQUEDOTTO PUGLIESE SPA SU CONTRATTO DI MUTUO DI 150 MILIONI DI EURO. AR T. 3 L.R. N.38 DEL 10/12/2012	21.055.043,00	0,00	0,00	0,00	0,00	21.055.043,00		0,00	0,00
E3061030	ENTRATE DA RISARCIMENTO DANNI E DA ATTI TRANSATTIVI RISCOSSE A VARIO TITOLO, NON ALTRIMENTI PREVISTE	U3020000	STIPENDI, RETRIBUZIONI E ALTRI ASSEGNI FISSI AL PERSONALE DI RUOLO E NON DI RUOLO, CON ESCLUSIONE DEL PERSONALE DIRIGENZIALE. (L.R. 18/74 E SUCCESSIVE - C.C.N.L.).	191.665,75	0,00	0,00	0,00	0,00	0,00	0,00	0,00	191.665,75
E3065550	ENTRATE DIVERSE E VARIE PROVENIENTI DALLA GESTIONE LIQUIDATORIA EX ERSAP E GESTIONE SPECIALE RIFORMA FONDIARIA.	U3020009	STIPENDI, RETRIBUZIONI E ALTRI ASSEGNI FISSI AL PERSONALE DI RUOLO E NON DI RUOLO, CON ESCLUSIONE DEL PERSONALE DIRIGENZIALE. (L.R. 18/74 E SUCCESSIVE - C.C.N.L.).	271.228,50	0,00	0,00	0,00	0,00	0,00	0,00	0,00	271.228,50
E1017008	SOMME DERIVANTI DALL'APPLICAZIONE DELLE SANZIONI, RISCOSSE A QUALSIASI TITOLO, RELATIVE A ALTRE IMPOSTE, TASSE E PROVENTI ASSIMILATI N.A.C.	U3020064	STIPENDI, RETRIBUZIONI E ALTRI ASSEGNI FISSI AL PERSONALE DI RUOLO E NON DI RUOLO, CON ESCLUSIONE DEL PERSONALE DIRIGENZIALE. (L.R. 18/74 E SUCCESSIVE - C.C.N.L.).	237.170,59	0,00	0,00	0,00	0,00	0,00	0,00	0,00	237.170,59

Cap. di entrata	Descr.	Capitolo di spesa correlato	Descr.	Risorse vinc. nel risultato di amministrazione al 1/1/ 2019	Risorse vincolate applicate al bilancio dell'esercizio 2019	Entrate vincolate accertate nell'esercizio2019	Impegni eserc. 2019 finanziati da entrate vincolate accertate nell'esercizio o da quote vincolate del risultato di amministrazione	Fondo plur. vinc. al 31/12/2019 finanziato da entrate vincolate accertate nell'esercizio o da quote vincolate del risultato di amministrazione	Cancellazione di residui attivi vincolati o eliminazione del vincolo su quote del risultato di amministrazione (+) e cancellazione di residui passivi finanziati da risorse vincolate (-) (gestione dei residui):	Cancellazione nell'esercizio 2019 di impegni finanziati dal fondo pluriennale vincolato dopo l'approvazione del rendiconto dell'esercizio 2018 non reimpegnati nell'esercizio 2019	Risorse vincolate nel bilancio al 31/12/2019	Risorse vincolate nel risultato di amministrazione al 31/12/2019
E2051411	QUOTA DI ESERCIZIO FUNZIONI TRASFERITE IN MATERIA DI USI CIVICI. L.R. 7/98.	U0121130	COMPENSI PERITI ISTRUTTORI NOMINATI A NORMA DEL R.D.N.332/28 PER VERIFICHE DEMANIALI EX ART.10 R.D.N.2180/25 E SUCCESSIVE MODIFICHE IN MATERIE TRASFERITE ALLE REGIONI A STATUTO ORDINARIO - ART 66 D.P.R.616/77, NONCHE' ALTRE SPESE CONNESSE ALL'ATTUAZIONE D	134.849,87	0,00	36.002,55	0,00	0,00	0,00	0,00	36.002,55	170.852,42
E1013400	TRIBUTO SPECIALE DEPOSITO IN DISCARICA DEI RIFIUTI SOLIDI. (ART. 3, COMMI DA 24 a 38, L. 549/95) - COLLEGATO AI CAPP. 611086, 611087 e 611088.	U0611086	QUOTA TRIBUTO SPECIALE DEPOSITO IN DISCARICA DEI RIFIUTI SOLIDI DA DEVOLVERE ALLE PROVINCE (L.549/93 ART. 3 COMMA 27. L.R. 4/2003) - COLLEGATO AL CAPITOLO DI ENTRATA 1013400.	1.799.385,75	0,00	0,00	0,00	0,00	1.799.385,75	0,00	0,00	0,00
E1013400	TRIBUTO SPECIALE DEPOSITO IN DISCARICA DEI RIFIUTI SOLIDI. (ART. 3, COMMI DA 24 a 38, L. 549/95) - COLLEGATO AI CAPP. 611086, 611087 e 611088.	U0611087	SPESE PER FAVORIRE LA MINORE PRODUZIONE DI RIFIUTI E LE ALTRE ATTIVITA' DI CUI ALLA L. 549/95 ART. 3 COMMA 27 - COLLEGATO AL CAPITOLO DI ENTRATA 1013400. COFINANZIAMENTO REGIONALE ASSE II P.O. FESR 2007-2013.	25.383.212,42	19.066.555,19	2.717.016,31	19.005.829,90	0,00	2.917.287,05	0,00	2.777.741,60	6.177.111,78
		U0611088	FONDO PER LA MINORE PRODUZIONE DI RIFIUTI E PER LE ALTRE FINALITA' PREVISTE DALL'ART. 3, COMMA 27, DELLA L. N. 549/95 E L.R. 5/97 - COLLEGATO AL CAPITOLO DI ENTRATA 1013400.	345.762,80	0,00	0,00	0,00	0,00	345.762,80	0,00	0,00	0,00
		U0611096	SPESE PER FAVORIRE LA MINORE PRODUZIONE DI RIFIUTI E LE ALTRE ATTIVITA' DI CUI ALLA L. 549/95 ART. 3 COMMA 27 - COLLEGATO AL CAPITOLO DI ENTRATA 1013400. COFINANZIAMENTO REGIONALE ASSE II P.O. FESR 2007-2013. - TRASFERIMENTI CORRENTI A AMMINISTRAZIONI LO	345.762,80	0,00	0,00	0,00	0,00	345.762,80	0,00	0,00	0,00
		U0611097	SPESE PER FAVORIRE LA MINORE PRODUZIONE DI RIFIUTI E LE ALTRE ATTIVITA' DI CUI ALLA L. 549/95 ART. 3 COMMA 27 - COLLEGATO AL CAPITOLO DI ENTRATA 1013400. COFINANZIAMENTO REGIONALE ASSE II P.O. FESR 2007-2013. PRESTAZIONI PROFESSIONALI E SPECIALISTICHE	345.762,80	0,00	0,00	0,00	0,00	345.762,80	0,00	0,00	0,00
		U0611098	SPESE PER FAVORIRE LA MINORE PRODUZIONE DI RIFIUTI E LE ALTRE ATTIVITA' DI CUI ALLA L. 549/95 ART. 3 COMMA 27 - COLLEGATO AL CAPITOLO DI ENTRATA 1013400. COFINANZIAMENTO REGIONALE ASSE II P.O. FESR 2007-2013. RAPPRESENTANZA, ORGANIZZAZIONE EVENTI, PUBBLI	352.350,12	0,00	0,00	0,00	0,00	352.350,12	0,00	0,00	0,00
		U0611099	FONDO PER LA MINORE PRODUZIONE DI RIFIUTI E PER LE ALTRE FINALITA' PREVISTE DALL'ART. 3, CO. 27 DELLA L. 549/95 E ART. 7, CO. 31 - 1° CAPOVERSO L.R. 38/2011 COLLEGATO AL CAPITOLO DI ENTRATA 1013400 - CONTRIBUTI PREVIDENZIALI E ASSICURATIVI A CARICO DELL'	379.983,19	0,00	0,00	0,00	0,00	359.626,24	0,00	0,00	20.356,95

REGIONE PUGLIA SEZIONE BILANCIO E RAGIONERIA

Cap. di entrata	Descr.	Capitolo di spesa correlato	Descr.	Risorse vinc. nel risultato di amministrazione al 1/1/ 2019	Risorse vincolate applicate al bilancio dell'esercizio 2019	Entrate vincolate accertate nell'esercizio2019	Impegni eserc. 2019 finanziati da entrate vincolate accertate nell'esercizio o da quote vincolate del risultato di amministrazione	Fondo plur. vinc. al 31/12/2019 finanziato da entrate vincolate accertate nell'esercizio o da quote vincolate del risultato di amministrazione	Cancellazione di residui attivi vincolati o eliminazione del vincolo su quote del risultato di amministrazione (+) e cancellazione di residui passivi finanziati da risorse vincolate (-) (gestione dei residui):	Cancellazione nell'esercizio 2019 di impegni finanziati dal fondo pluriennale vincolato dopo l'approvazione del rendiconto dell'esercizio 2018 non reimpegnati nell'esercizio 2019	Risorse vincolate nel bilancio al 31/12/2019	Risorse vincolate nel risultato di amministrazione al 31/12/2019
		U0611101	FONDO PER LA MINORE PRODUZIONE DI RIFIUTI E PER LE ALTRE FINALITA' PREVISTE DALL'ART. 3, CO. 27 DELLA L. 549/95 E ART. 7, CO. 31 - 1° CAPOVERSO L.R. 38/2011 COLLEGATO AL CAPITOLO DI ENTRATA 1013400 - IMPOSTA REGIONALE PER LE ATTIVITA' PRODUTTIVE (IRAP)	363.621,47	0,00	0,00	0,00	0,00	348.433,21	0,00	0,00	15.188,26
		U0611102	FONDO PER LA MINORE PRODUZIONE DI RIFIUTI E PER LE ALTRE FINALITA' PREVISTE DALL'ART. 3, CO. 27 DELLA L. 549/95 E ART. 7, CO. 31 - 1 ° CAPOVERSO L.R. 38/2011 COLLEGATO AL CAPITOLO DI ENTRATA 1013400 - CONTRIBUTI SOCIALI EFFETTIVI A CARICO DELL'ENTE	348.882,52	0,00	0,00	0,00	0,00	330.135,49	0,00	0,00	18.747,03
		U0611103	FONDO PER LA MINORE PRODUZIONE DI RIFIUTI E PER LE ALTRE FINALITA' PREVISTE DALL'ART. 3, CO. 27 DELLA L. 549/95 E ART. 7, CO. 31 - 1 ° CAPOVERSO L.R. 38/2011 COLLEGATO AL CAPITOLO DI ENTRATA 1013400 - SPESE PER IL PAGAMENTO DEL SALARIO ACCESSORIO	432.808,25	0,00	0,00	0,00	0,00	280.016,03	0,00	0,00	152.792,22
		U0611104	FONDO PER LA MINORE PRODUZIONE DI RIFIUTI E PER LE ALTRE FINALITA' PREVISTE DALL'ART. 3, CO. 27 DELLA L. 549/95 E ART. 7, CO. 31 - 1 ° CAPOVERSO L.R. 38/2011 COLLEGATO AL CAPITOLO DI ENTRATA 1013400 - SPESE PER IL PAGAMENTO DELLE COMPETENZE PER CO.CO.CO.	513.429,81	0,00	0,00	0,00	0,00	423.257,03	0,00		90.172,78
		U0611105	FONDO PER FAVORIRE LA MINORE PRODUZIONE DI RIFIUTI E PER LE ALTRE FINALITA' PREVISTE DALL'ART. 3 CO. 27 DELLA L. 549/95 E ART. 7 CO. 29 L.R. 38/2011 - COLLEGATO AL CAPITOLO DI ENTRATA 1013400. ACQUISIZIONE DI SERVIZI	199.878,50	0,00	0,00	0,00	0,00	9.878,50	0,00	0,00	190.000,00
		U0611106	FONDO PER LA MINORE PRODUZIONE DI RIFIUTI E LE ALTRE FINALITA' PREVISTE DALL' ART. 3 COMMA 27 DELLA LEGGE 549/95 E ART. 7 COMMA 29 L.R. 38/2011 - COLLEGATO AL CAPITOLO DI ENTRATA 1013400. TRASFERIMENTI CORRENTI AD ALTRI ENTI E AGENZIE REGIONALI PER ACQUI	345.762,80	0,00	0,00	0,00	0,00	345.762,80	0,00	0,00	0,00
		U0611107	SPESE PER FAVORIRE LA MINORE PRODUZIONE DEI RIFIUTI E LE ALTRE ATTIVITA' DI CUI ALLA L. 549/95 ART.3 COMMA 27 - COLLEGATO AL CAPITOL O DI ENTRATA 1013400 - CONTRIBUTI IN CONTO CAPITALE AL COMMISSARIO AD ACTA DI CUI ALLA LEGGE REGIONALE N.24/2012 COSI' CO	345.762,80	0,00	0,00	0,00	0,00	345.762,80	0,00	0,00	0,00
		U0611108	SPESE PER FAVORIRE LA MINORE PRODUZIONE DEI RIFIUTI E LE ALTRE ATTIVITA' DI CUI ALLA L. 549/95 ART.3 COMMA 27 - COLLEGATO AL CAPITOL O DI ENTRATA 1013400 - TRASFERIMENTI CORRENTI AL COMMISSARIO AD ACTA DI CUI ALLA LEGGE REGIONALE N.24/2012 COSI' COME MODI	345.762,80	0,00	0,00	0,00	0,00	345.762,80	0,00	0,00	0,00

REGIONE PUGLIA SEZIONE BILANCIO E RAGIONERIA

Cap. di entrata	Descr.	Capitolo di spesa correlato	Descr.	Risorse vinc. nel risultato di amministrazione al 1/1/ 2019	Risorse vincolate applicate al bilancio dell'esercizio 2019	Entrate vincolate accertate nell'esercizio2019	Impegni eserc. 2019 finanziati da entrate vincolate accertate nell'esercizio o da quote vincolate del risultato di amministrazione	Fondo plur. vinc. al 31/12/2019 finanziato da entrate vincolate accertate nell'esercizio o da quote vincolate del risultato di amministrazione	Cancellazione di residui attivi vincolati o eliminazione del vincolo su quote del risultato di amministrazione (+) e cancellazione di residui passivi finanziati da risorse vincolate (-) (gestione dei residui):	Cancellazione nell'esercizio 2019 di impegni finanziati dal fondo pluriennale vincolato dopo l'approvazione del rendiconto dell'esercizio 2018 non reimpegnati nell'esercizio 2019	Risorse vincolate nel bilancio al 31/12/2019	Risorse vincolate nel risultato di amministrazione al 31/12/2019
		U0611112	FONDO PER LA MINORE PRODUZIONE DI RIFIUTI E PER LE ALTRE FINALITA' PREVISTE DALL'ART. 3, CO. 27 DELLA L. 549/95 - COLLEGATO AL CAPIT OLO DI ENTRATA 1013400 - CONTRIBUTI SOCIALI EFFETTIVI A CARICO DELL'ENTE - STRUTTURA COMMISSARIALE OGA - DPGR 114/2016	347.280,14	0,00	0,00	0,00	0,00	345.762,80	0,00	0,00	1.517,34
		U0611113	FONDO PER LA MINORE PRODUZIONE DI RIFIUTI E PER LE ALTRE FINALITA' PREVISTE DALL'ART. 3, CO. 27 DELLA L. 549/95 - COLLEGATO AL CAPIT OLO DI ENTRATA 1013400 - SPESE PER IL PAGAMENTO DELLE RETRIBUZIONI AL PERSONALE - STRUTTURA COMMISSARIALE OGA - DPGR 114/	345.762,80	0,00	0,00	0,00	0,00	339.411,86	0,00	0,00	6.350,94
		U0611114	FONDO PER LA MINORE PRODUZIONE DI RIFIUTI E PER LE ALTRE FINALITA' PREVISTE DALL'ART. 3, CO. 27 DELLA L. 549/95 - COLLEGATO AL CAPIT OLO DI ENTRATA 1013400 - IRAP - STRUTTURA COMMISSARIALE OGA - DPGR 114/2016	346.302,63	0,00	0,00	0,00	0,00	345.762,80	0,00	0,00	539,83
		U0611122	FONDO PER LA MINORE PRODUZIONE DI RIFIUTI E PER LE ALTRE FINALITA' PREVISTE DALL'ART. 3, CO. 27 DELLA L. 549/95 E ART. 7, CO. 31 - 1 ° CAPOVERSO L.R. 38/2011 COLLEGATO AL CAPITOLO DI ENTRATA 1013400 - CONTRIBUTI SOCIALI EFFETTIVI A CARICO DELL'ENTE - STRU	345.762,80	0,00	0,00	0,00	0,00	345.762,80	0,00	0,00	0,00
		U0621086	TRASFERIMENTI ALLE AMMINISTRAZIONI LOCALI PER CONCORSO PARZIALE AI MAGGIORI ONERI PER TRASFERIMENTO E CONFERIMENTO DEI RIFIUTI SOLIDI URBANI.	0,00	3.000.000,00	0,00	3.000.000,00	0,00	-3.000.000,00		0,00	0,00
		U0903004	CONTRIBUTI AI COMUNI PER LE ATTIVITA' DI RIMOZIONE DEI RIFIUTI PRESENTI SU AREE COSTIERE. ART. 11 L.R. 67/2018 (BILANCIO 2019)	0,00	0,00	0,00	0,00	0,00	0,00		0,00	0,00
		U0908004	FINANZIAMENTO DELL'ARPA ART. 14 COMMA 2 LETT. E L.R.6/99 . QUOTA FINANZIATA DAL TRIBUTO SPECIALE DEPOSITO IN DISCARICA DEI RIFIUTI S OLIDI. (ART. 3, COMMI DA 24 a 38, L. 549/95)	0,00	0,00	0,00	0,00	0,00	0,00		0,00	0,00
		U0908011	FONDO PER FAVORIRE LA MINORE PRODUZIONE DI RIFIUTI E PER LE ALTRE ATTIVITA' DI CUI ALL'ART. 3 CO. 27 DELLA L. 549/95 - COLLEGATO AL CAPITOLO DI ENTRATA 1013400. TRASFERIMENTI CORRENTI A ISTITUZIONI SOCIALI PRIVATE	0,00	39.000,00	0,00	39.000,00	0,00	-39.000,00		0,00	0,00

REGIONE PUGLIA SEZIONE BILANCIO E RAGIONERIA

Cap. di entrata	Descr.	Capitolo di spesa correlato	Descr.	Risorse vinc. nel risultato di amministrazione al 1/1/ 2019	Risorse vincolate applicate al bilancio dell'esercizio 2019	Entrate vincolate accertate nell'esercizio2019	Impegni eserc. 2019 finanziati da entrate vincolate accertate nell'esercizio o da quote vincolate del risultato di amministrazione	Fondo plur. vinc. al 31/12/2019 finanziato da entrate vincolate accertate nell'esercizio o da quote vincolate del risultato di amministrazione	Cancellazione di residui attivi vincolati o eliminazione del vincolo su quote del risultato di amministrazione (+) e cancellazione di residui passivi finanziati da risorse vincolate (-) (gestione dei residui):	Cancellazione nell'esercizio 2019 di impegni finanziati dal fondo pluriennale vincolato dopo l'approvazione del rendiconto dell'esercizio 2018 non reimpegnati nell'esercizio 2019	Risorse vincolate nel bilancio al 31/12/2019	Risorse vincolate nel risultato di amministrazione al 31/12/2019
		U0908014	TRASFERIMENTO ALL'AGENZIA TERRITORIALE PER IL SERVIZIO DI GESTIONE DEI RIFIUTI (AGER) A FAVORE DEI COMUNI DOVE SONO UBICATI LE DISCARICHE O IMPIANTI E AI COMUNI LIMITROFI, PER LE FINALITA' DI CUI ALL'ART. 21, COMMA 7 DELLA L.R. N. 8/2018 - COLLEGATO AL CAPITOLO DI ENTRATA 1013400	0,00	0,00	0,00	0,00	0,00	0,00	0,00	0,00	0,00
E1018000	IMPOSTA REGIONALE SULLE CONCESSIONI DI AREE DEL DEMANIO MARITTIMO	U0003690	SPESE PER INTERVENTI DI PIANIFICAZIONE, SPERIMENTAZIONE, MONITORAGGIO, RIQUALIFICAZIONE E VALORIZZAZIONE RELATIVI ALLA GESTIONE DELL 'USO DEL DEMANIO MARITTIMO AI SENSI DELLA L.R. 17/2006 E DEL D.LGS N. 85/2010.	301.917,17	0,00	256.381,00	0,00	0,00	286.675,24	0,00	256.381,00	271.622,93
		U0003692	SPESE PER LA CURA DEGLI ASPETTI DOMINICALI E PER L'ESERCIZIO DELLE FUNZIONI AMMINISTRATIVE DI GESTIONE DEL DEMANIO MARITTIMO. (L.R. 17/2006 E D.LGS. N. 85/2010).	273.359,56	300.000,00	0,00	300.000,00	0,00	-172.675,24	0,00	0,00	146.034,80
		U0003693	SPESE PER LA CURA DEGLI ASPETTI DOMINICALI E PER L'ESERCIZIO DELLE FUNZIONI AMMINISTRATIVE DI GESTIONE DEL DEMANIO MARITTIMO. (L.R. 17/2006 E D.LGS. N. 85/2010). - TRASFERIMENTI CORRENTI AD AMMINISTRAZIONI CENTRALI	0,00	114.000,00	0,00	114.000,00	0,00	-114.000,00	0,00	0,00	0,00
E3066000	INTROITI PER PRESTAZIONI RESE DA DIRIGENTI REGIONALI PER INCARICHI ESTERNI SVOLTI IN RAGIONE DEL LORO UFFICIO O SU AUTORIZZAZIONE DE LL'AMMINISTRAZIONE D.LVO 165/01 COLLEGATO AL CAP SPESA 3366-3367-3368	U0003366	INTEGRAZIONE DEL FONDO RETRIBUZIONE DI RISULTATO AREA DIRIGENZIALE ALIMENTATO CON RISORSE DERIVANTI DA INCARICHI ESTERNI SVOLTI DAI DIRIGENTI IN RAGIONE DEL LORO UFFICIO E/O SU DESIGNAZIONE DELL'AMMINISTRAZIONE. D.LVO 165/01 CONNESSO AL CAP. ENTR. 3066000	332.476,49	1.161,09	4.601,33	1.161,09	0,00	376,11	0,00	4.601,33	335.540,62
		U0003367	INTEGRAZIONE DEL FONDO RETRIBUZIONE DI RISULTATO AREA DIRIGENZIALE ALIMENTATO CON RISORSE DERIVANTI DA INCARICHI ESTERNI SVOLTI DAI DIRIGENTI IN RAGIONE DEL LORO UFFICIO E/O SU DESIGNAZIONE DELL'AMMINISTRAZIONE. D.LVO 165/01 CONNESSO AL CAP. ENTR. 3066000. CONTRIB UTI SOCIALI EFFETTIVI A CARICO DELL'	0,00	277,42	0,00	277,42	0,00	-277,42		0,00	0,00
		U0003369	INTEGRAZIONE DEL FONDO RETRIBUZIONE DI RISULTATO AREA DIRIGENZIALE ALIMENTATO CON RISORSE DERIVANTI DA INCARICHI ESTERNI SVOLTI DAI DIRIGENTI IN RAGIONE DEL LORO UFFICIO E/O SU DESIGNAZIONE DELL'AMMINISTRAZIONE. D.LVO 165/01 CONNESSO AL CAP. ENTR. 3066000. IRAP	0,00	98,69	0,00	98,69	0,00	-98,69	0,00	0,00	0,00
E4091160	PROVENTI ALIENAZIONE AREE TRATTURALI ART. 26 L.R. 4 DEL 5/02/2013. COLLEGATO AI CAPITOLI DI SPESA NN. 3429 E 3432	U0003429	SPESE PER ATTIVITA' DI VALORIZZAZIONE DEI TRATTURI ART. 18 E L.R. N. 4 DEL 5/02/2013 . COLLEGATO QUOTA 60% DEL CAPITOLO DI ENTRATA N . 4091160.	669.955,58	0,00	19.296,73	0,00	0,00	0,00	0,00	19.296,73	689.252,31

REGIONE PUGLIA SEZIONE BILANCIO E RAGIONERIA

Cap. di entrata	Descr.	Capitolo di spesa correlato	Descr.	Risorse vinc. nel risultato di amministrazione al 1/1/ 2019	Risorse vincolate applicate al bilancio dell'esercizio 2019	Entrate vincolate accertate nell'esercizio2019	Impegni eserc. 2019 finanziati da entrate vincolate accertate nell'esercizio o da quote vincolate del risultato di amministrazione	Fondo plur. vinc. al 31/12/2019 finanziato da entrate vincolate accertate nell'esercizio o da quote vincolate del risultato di amministrazione	Cancellazione di residui attivi vincolati o eliminazione del vincolo su quote del risultato di amministrazione (+) e cancellazione di residui passivi finanziati da risorse vincolate (-) (gestione dei residui):	Cancellazione nell'esercizio 2019 di impegni finanziati dal fondo pluriennale vincolato dopo l'approvazione del rendiconto dell'esercizio 2018 non reimpegnati nell'esercizio 2019	Risorse vincolate nel bilancio al 31/12/2019	Risorse vincolate nel risultato di amministrazione al 31/12/2019
		U0003432	TRASFERIMENTO RISORSE A FAVORE DEI COMUNI PER L'ATTUAZIONE DI INIZIATIVE E OPERE DI COMPENSAZIONE AMBIENTALE - ARTICOLO 12 DELLA L.R . N. 4 DEL 05/02/2013 COLLEGATO 15% DEL CAPITOLO DI ENTRATA 4091160	70.070,32	0,00	0,00	0,00	0,00	0,00	0,00	0,00	70.070,32
		U0003433	SPESE PER INCARICHI PROFESSIONALI RELATIVI A INVESTIMENTI FINALIZZATI ALLA VALORIZZAZIONE DEI TRATTURI DI CUI ALLA L.R. N. 4/2013.	72.754,53	0,00	0,00	0,00	0,00	0,00	0,00	0,00	72.754,53
E3062700	RECUPERO SOMME ANTICIPATE PER L'APPLICAZIONE DELL'ART. 54 DEL CODICE DELLA NAVIGAZIONE NONCHE' PROVENTI RIVENIENTI DALLE VIOLAZIONI DELLE ORDINANZE BALNEARI. COLLEGATO AL CAP. SPESA N. 3431	U0003431	SPESE DI GESTIONE ED INTERVENTI DIRETTI E/O TRAMITE L'AUTORITA' MILITARE (ART. 54 DEL CODICE DELLA NAVIGAZIONE) COLLEGATO AL CAP. ENTRATA 3062700.	63.823,65	0,00	0,00	0,00	0,00	0,00	0,00	0,00	63.823,65
E3061150	PROVENTI RIVENIENTI DALLA TARIFFAZIONE DELL'ESERCIZIO DELL'ATTIVITA' ESTRATTIVA. (L.R.37/1985) COLLEGATO PER IL 10% AL C.S. 241025 E PER 90% C.S. 1401000	U0241025	SPESE RELATIVE ALLA GESTIONE DELLE ATTIVITA' PREVISTE DALLA L.R. 37/1985 E DALLA L.R. 31/2007 IN MATERIA DI ATTIVITA' ESTRATTIVA. CO LLEGATO 10% AL C.E. 3061150.	1.445.248,31	0,00	668.859,11	0,00	0,00	0,00	0,00	668.859,11	2.114.107,42
E3062500	PROVENTI DERIVANTI DALLE MISURE COMPENSATIVE PER LA RIQUALIFICAZIONE DELLE AREE A RISCHIO DI TENUTA DELLA RETE COMMERCIALE NEI COMUN I DI INSEDIAMENTO DELLE GRANDI STRUTTURE DI VENDITA E/O IN QUELLI LIMITROFI.(L.R. N. 11/2003 E REGOLAMENTO REGIONALE N. 2/	U0352060	SPESE PER PROGRAMMA DELLE ATTIVITA' DELL'OSSERVATORIO REGIONALE PER IL COMMERCIO (ARTT. N. 3 E 4 DEL R.R. 10/2004 E ART. N. 18 DEL R.R. 27/2011) COLLEGATO PER IL 30% AL CAPITOLO 3062500	2.360.894,33	0,00	0,00	0,00	0,00	2.360.894,33	0,00	0,00	0,00
		U0352065	TRASFERIMENTI AI COMUNI DEI PROVENTI DERIVANTI DALLE MISURE COMPENSATIVE PER LA RIQUALIFICAZIONE DELLE AREE A RISCHIO DI TENUTA DELL A RETE COMMERCIALE NEI COMUNI DI INSEDIAMENTO DELLE GRANDI STRUTTURE DI VENDITA E/O IN QUELLI LIMITROFI. (L.R. 11/2003, RR	1.346.587,88	3.599.982,51	5.000,00	3.510.632,51	0,00	-2.253.394,63		94.350,00	94.350,00
E4114300	SOMME RIVENIENTI DA INDICIZZAZIONI, VARIAZIONE TASSI, RECUPERI E DA ATTI TRANSATTIVI PER INTERVENTI FINANZIATI CON FONDI REGIONALI, NONCHE' DALLA TRASFORMAZIONE DELLE COOPERATIVE DA PROPRIETA' INDIVISA A DIVISA (ART. 18 LEGGE 179/92 E L.R. N. 9 DEL 23/03/	U0411015	CONTRIBUTI A COOPERATIVE E IMPRESE PER LA NUOVA COSTRUZIONE ED IL RECUPERO DI ALLOGGI DI EDILIZIA CONVENZIONATA, DESTINATI ALL'AFFITTO E VENDITA. (ART. 13, COMMA 3, L.R. N. 20/2005 - COLLEGATO AL CAPITOLO DI ENTRATA 4114300)	15.595.946,65	0,00	0,00	0,00	0,00	14.914.479,18		0,00	681.467,47
		U0411030	TRASFERIMENTO FONDI ALLE ARCA E AI COMUNI PER IL RECUPERO DI IMMOBILI RESIDENZIALI. (COLLEGATO AL CAPITOLO DI ENTRATA 4114300)	1.353.520,43	0,00	556.779,27	0,00	0,00	0,00	0,00	556.779,27	1.910.299,70

REGIONE PUGLIA SEZIONE BILANCIO E RAGIONERIA

Cap. di entrata	Descr.	Capitolo di spesa correlato	Descr.	Risorse vinc. nel risultato di amministrazione al 1/1/ 2019	Risorse vincolate applicate al bilancio dell'esercizio 2019	Entrate vincolate accertate nell'esercizio2019	Impegni eserc. 2019 finanziati da entrate vincolate accertate nell'esercizio o da quote vincolate del risultato di amministrazione	Fondo plur. vinc. al 31/12/2019 finanziato da entrate vincolate accertate nell'esercizio o da quote vincolate del risultato di amministrazione	Cancellazione di residui attivi vincolati o eliminazione del vincolo su quote del risultato di amministrazione (+) e cancellazione di residui passivi finanziati da risorse vincolate (-) (gestione dei residui):	Cancellazione nell'esercizio 2019 di impegni finanziati dal fondo pluriennale vincolato dopo l'approvazione del rendiconto dell'esercizio 2018 non reimpegnati nell'esercizio 2019	Risorse vincolate nel bilancio al 31/12/2019	Risorse vincolate nel risultato di amministrazione al 31/12/2019
E3061135	SANZIONI PREVISTE DAI CONTRATTO DI SERVIZIO CON LE IMPRESE ESERCENTI SERVIZIO DI TPRL. (COLLEGATO AL CAP. N.552008)	U0552008	MIGLIORAMENTO DEI SERVIZI DI MOBILITA' COLLEGATO AL C.E. N. 3061135	856.439,97	0,00	5.000,00	0,00	0,00	0,00	0,00	5.000,00	861.439,97
E2032000	ALIQUOTA SPETTANTE ALLA REGIONE DI PRODOTTO DELLA COLTIVAZIONE DI GIACIMENTI DI IDROCARBURI NEI TERRITORI DELLA PUGLIA. (ART.20, COMMA 1 - D.L.VO N.625/96 ED ART. 45 , L. 23/07/2009, N.99)	U0635055	SOSTEGNO INTERVENTI EFFICIENTAMENTO ENERGETICO. ART. 30 L.R. N. 67/2017 (BILANCIO DI PREVISIONE 2018-2020)	2.598.701,55	0,00	0,00	0,00	0,00	2.211.306,43	0,00	0,00	387.395,12
		U0635080	CONTRIBUTO AI COMUNI PER IL FINANZIAMENTO DI OPERE INFRASTRUTTURALI AL SERVIZIO DI ATTIVITA' ECONOMICHE NELLE AREE DI COLTIVAZIONE I DROCARBURI. ART. 45 L.R. 7/02 COLLEGATO AL CAP ENTR 2032000.	2.664.356,09	0,00	416.647,19	0,00	0,00	0,00	0,00	416.647,19	3.081.003,28
		U0635081	CONTRIBUTO AI COMUNI PER IL FINANZIAMENTO DI OPERE INFRASTRUTTURALI AL SERVIZIO DI ATTIVITÀ ECONOMICHE NELLE AREE DI COLTIVAZIONE ID ROCARBURI. ART. 45 L.R. 7/02 COLLEGATO AL CAP ENTR 2032000. CONTRIBUTI AGLI INVESTIMENTI A AMMINISTRAZIONI LOCALI	219.487,36	0,00	0,00	0,00	0,00	0,00	0,00	0,00	219.487,36
E3061410	FONDO REGIONALE PER L'OCCUPAZONE DEI DISABILI ALIMENTATO CON LE RISORSE E LE MODALITA' PREVISTE DALL'ART. 14, COMMA 3, DELLA L. 68/99 (ART. 48 L.R. 9/2000) - COLLEGATO AL CAP.USCITA 787000	U0787000	FONDO REGIONALE PER L'OCCUPAZIONE DEI DISABILI (ART.48-L.R.N.9/2000 E ART. 14 L. 68/99) - COLLEGATO AL CAP.ENTRATA 3061410	4.038.599,36	0,00	1.860.402,43	0,00	0,00	12.189,00	0,00	1.860.402,43	5.886.812,79
		U0787001	FONDO REGIONALE PER L'OCCUPAZIONE DEI DISABILI (ART.48-L.R.N.9/2000 E ART. 14 L. 68/99) - COLLEGATO AL CAP.ENTRATA 3061410 - ALTRI T RASFERIMENTI CORRENTI A FAMIGLIE	252.118,04	0,00	0,00	0,00	0,00	0,00	0,00	0,00	252.118,04
		U0787002	FONDO REGIONALE PER L'OCCUPAZIONE DEI DISABILI (ART.48-L.R.N.9/2000 E ART. 14 L. 68/99) - COLLEGATO AL CAP.ENTRATA 3061410 - ALTRI T RASFERIMENTI CORRENTI AD AMMINISTRAZIONI LOCALI	918.634,84	0,00	0,00	0,00	0,00	0,00	0,00	0,00	918.634,84
		U0787003	FONDO REGIONALE PER L'OCCUPAZIONE DEI DISABILI ALIMENTATO CON LE RISORSE E LE MODALITA' PREVISTE DALL'ART. 14, COMMA 3, DELLA L. 68/99 (ART. 48 L.R. N. 9/2000) - RESTITUZIONE SOMME	0,00	12.189,00	0,00	12.189,00	0,00	-12.189,00	0,00	0,00	0,00



Cap. di entrata	Descr.	Capitolo di spesa correlato	Descr.	Risorse vinc. nel risultato di amministrazione al 1/1/ 2019	Risorse vincolate applicate al bilancio dell'esercizio 2019	Entrate vincolate accertate nell'esercizio2019	Impegni eserc. 2019 finanziati da entrate vincolate accertate nell'esercizio o da quote vincolate del risultato di amministrazione	Fondo plur. vinc. al 31/12/2019 finanziato da entrate vincolate accertate nell'esercizio o da quote vincolate del risultato di amministrazione	Cancellazione di residui attivi vincolati o eliminazione del vincolo su quote del risultato di amministrazione (+) e cancellazione di residui passivi finanziati da risorse vincolate (-) (gestione dei residui):	Cancellazione nell'esercizio 2019 di impegni finanziati dal fondo pluriennale vincolato dopo l'approvazione del rendiconto dell'esercizio 2018 non reimpegnati nell'esercizio 2019	Risorse vincolate nel bilancio al 31/12/2019	Risorse vincolate nel risultato di amministrazione al 31/12/2019
E3062400	ENTRATE RIVENIENTI DA VERSAMENTI ESEGUITI DA SOGGETTI RICHIEDENTI RILASCIO AUTORIZZAZIONI IN MATERIA PAESAGGISTICA. ART. 10 BIS L.R. 20/2009. (COLLEGATO AL CAP. 574050.)	U0574050	SPESE CONNESSE ALL'ATTUAZIONE DEL PIANO PAESAGGISTICO REGIONALE. ART.10 BIS L.R. 20/2009. (COLLEGATO AL C.E. 3062400)	99.957,20	0,00	81.058,69	0,00	0,00	-53.800,00	0,00	81.058,69	234.815,89
E3066220	CONTRIBUTO DEGLI ISTITUTI BANCARI DEL POOL DI TESORERIA PER INIZIATIVE ISTITUZIONALI DELLA REGIONE PUGLIA (ART. 6 CONVENZIONE REP. 005382 DEL 18 DICEMBRE 2000) - COLLEGATO AL CAPITOLO IN USCITA 1261.	U0001257	FONDO A DISPOSIZIONE DEL PRESIDENTE DELLA GIUNTA REGIONALE PER INIZIATIVE ISTITUZIONALI (CONVENZIONE REP. 005382 DEL 18 DICEMBRE 2000). COLLEGATO AL CAPITOLO DI ENTRATA 3066220. - TRASFERIMENTI CORRENTI A AMMINISTRAZIONI LOCALI	99.788,47	35.000,00	0,00	26.900,00	0,00	0,00	0,00	8.100,00	72.888,47
		U0001258	FONDO A DISPOSIZIONE DEL PRESIDENTE DELLA GIUNTA REGIONALE PER INIZIATIVE ISTITUZIONALI (CONVENZIONE REP. 005382 DEL 18 DICEMBRE 2000). COLLEGATO AL CAPITOLO DI ENTRATA 3066220. - TRASFERIMENTI CORRENTI A AMMINISTRAZIONI CENTRALI	3.500,00	0,00	0,00	0,00	0,00	0,00	0,00	0,00	3.500,00
E1013500	TASSA REGIONALE PER IL DIRITTO ALLO STUDIO UNIVERSITARIO. (ART. 32, CO.2, L.R. N. 18/2007) (COLLEG. CAP. SESA N.916020)	U0916020	TRASFERIMENTO ALL'ADISU-PUGLIA E AGLI EDISU REGIONALI, AI SENSI DELL'ART. 31 DELLA L.R. 18/07, DEL GETTITO DELLA TASSA PER IL DIRITT O ALLO STUDIO DA DESTINARE INTERAMENTE ALLA ELARGIZIONE DELLE BORSE DI STUDIO E DEI PRESTITI DI ONORE DI CUI ALLA L. 2/12/	180.457,28	142.682,53	0,00	132.000,00	0,00	0,00	0,00	10.682,53	48.457,28
E1013600	TASSA REGIONALE PER IL RILASCIO DI CERTIFICATI UNIVERSITARI DI ABILITAZIONE PROFESSIONALE. (ART. 32, CO.2, L.R. N. 18/2007) (COLLEG. CAP.SPESA N. 916030)	U0916030	TRASFERIMENTI ALL'ADISU-PUGLIA , AI SENSI DELL'ART. 31 DELLA L.R. 18/07, DEL GETTITO DELLA TASSA PER IL RILASCIO DI CERTIFICATI UNIVERSITARI DI ABILITAZIONE PROFESSIONALE. (ART. 32 L.R. 18/07) (COLLEG. CE 1013600)	571.818,93	571.818,93	113,62	571.818,93	0,00	0,00	0,00	113,62	113,62
E3061110	PROVENTI DELLE INDENNITA' DOVUTE PER REALIZZAZIONE OPERE ABUSIVE (D.LGS. N.42/2004 ART.167)-COLLEGATO AL CAPITOLO DI SPESA 571040	U0571040	SPESE PER LA REDAZIONE E DIFFUSIONE DI STUDI E ATTI DI INDIRIZZO PER LA FORMAZIONE DEL CATASTO UBANISTICO E DELLA BANCA DATI DELL'AB USIVISMO. COLLEGATO AL C.E. 3061110	1.049.001,27	0,00	0,00	0,00	0,00	1.049.001,27	0,00	0,00	0,00
		U0571041	SPESE PER LA FORMAZIONE E IL FUNZIONAMENTO DELL'OSSERVATORIO URBANISTICO, IL CATASTO URANISTICO E L'ARCHIVIO STORICO DEGLI STRUMENTI URBANISTICI. COLLEGATO AL C.E. 3061110. UTILIZZO BENI DI TERZI	6.226,83	0,00	0,00	0,00	0,00	6.207,30	0,00	0,00	19,53
		U0571050	FONDO REGIONALE DI ROTAZIONE PER LE ANTICIPAZIONI RELATIVE ALLE SPESE DI DEMOLIZIONE. ART. 6 L.R. 15 DEL 11/06/2012 (COLLEGATO AL CE 3061110)	94.791,43	1.150.000,00	0,00	1.150.000,00	0,00	-1.055.208,57	0,00	0,00	0,00

Cap. di entrata	Descr.	Capitolo di spesa correlato	Descr.	Risorse vinc. nel risultato di amministrazione al 1/1/ 2019	Risorse vincolate applicate al bilancio dell'esercizio 2019	Entrate vincolate accertate nell'esercizio2019	Impegni eserc. 2019 finanziati da entrate vincolate accertate nell'esercizio o da quote vincolate del risultato di amministrazione	Fondo plur. vinc. al 31/12/2019 finanziato da entrate vincolate accertate nell'esercizio o da quote vincolate del risultato di amministrazione	Cancellazione di residui attivi vincolati o eliminazione del vincolo su quote del risultato di amministrazione (+) e cancellazione di residui passivi finanziati da risorse vincolate (-) (gestione dei residui):	Cancellazione nell'esercizio 2019 di impegni finanziati dal fondo pluriennale vincolato dopo l'approvazione del rendiconto dell'esercizio 2018 non reimpegnati nell'esercizio 2019	Risorse vincolate nel bilancio al 31/12/2019	Risorse vincolate nel risultato di amministrazione al 31/12/2019
		U0574030	FONDO PER IL FINANZIAMENTO DELLE SPESE PER L'ESPLETAMENTO DEI CONCORSI D'IDEE E DI PROGETTAZIONE. (ART. 17, COMMA 1, L.R. 10/06/2008 N. 14). C.E. COLLEGATO 3061110	416.003,52	0,00	8.360,30	0,00	0,00	150.000,00		8.360,30	274.363,82
		U0574035	SPESE PER IL PREMIO APULIA PER LE OPERE DI ARCHITETTURA CONTEMPORANEA O DI URBANISTICA. (ART. 17, COMMA 2, L.R. 10/06/2008 N. 14). C.E. COLLEGATO 3061110	19.836,62	0,00	0,00	0,00	0,00	-59.000,00	0,00	0,00	78.836,62
		U0574036	SPESE PER IL PREMIO APULIA PER LE OPERE DI ARCHITETTURA CONTEMPORANEA O DI URBANISTICA. (ART. 17, COMMA 2, L.R. 10/06/2008 N. 14). C.E. COLLEGATO 3061110. UTILIZZO DI BENI DI TERZI	16.983,43	0,00	0,00	0,00	0,00	-35.000,00	0,00	0,00	51.983,43
E1019000	INTROITI RIVENIENTI DAL PAGAMENTO DELLE TASSE REGIONALI PER IL RILASCIO DI CONCESSIONI E DI ANNUALITA' PER L'ATTIVITA' DI AGENZIA DI VIAGGIO E TURISMO. (CONNESSO AL CAP. N. 3815)	U0003815	TRASFERIMENTO DI QUOTE SPETTANTI ALLE PROVINCE PER LE SPESE DI FUNZIONAMENTO E DI COMPETENZA AMMINISTRATIVA PER L'ESERCIZIO DELL'ATT IVITA' DI AGENZIA DI VIAGGIO E TURISMO - L.R. N. DEL (COLLEGATO AL C.E. N. 1019000).	162.037,08	0,00	0,00	0,00	0,00	0,00	0,00	0,00	162.037,08
E3065081	PROVENTI DERIVANTI DAL RILASCIO DI AUTORIZZAZIONI ALLA COSTRUZIONE ED ESERCIZIO DI IMPIANTI PER LA PRODUZIONE DI ENERGIA ELETTRICA D A FONTI RINNOVABILI. D.L.VO DEL 29.12.2003 N. 387 - COLLEGATO AL C.S. 636025	U0636024	SPESE PER LE ATTIVITA DI ISTRUTTORIA<i>,<i> MONITORAGGIO E ACCERTAMENTO DI REGOLARE ESECUZIONE DEGLI IMPIANTI PER LA PRODUZIONE DI ENERGIA ELETTRICA DA FONTI RINNOVABILI REALIZZATI IN APPLICAZIONE DEL D.L.VO DEL 29/12/2003 N. 387 - COLLEGATO AL C.E. 3065081. TRASFERIMENTI CORRENTI A ALTRI ENTI E AGENZIE REGIONALI E SUB REGIONALI	0,00	0,00	0,00	0,00	0,00	0,00		0,00	0,00
		U0636025	SPESE PER LE ATTIVITA' DI ISTRUTTORIA,MONITORAGGIO E ACCERTAMENTO DI REGOLARE ESECUZIONE DEGLI IMPIANTI PER LA PRODUZIONE DI ENERGIA ELETTRICA DA FONTI RINNOVABILI REALIZZATI IN APPLICAZIONE DEL D.L.VO DEL 29.12.2003 N. 387 - COLLEGATO AL C.E. 3065081.	1.155.461,08	0,00	0,00	0,00	0,00	0,00	0,00	0,00	1.155.461,08
		U0636026	SPESE PER LE ATTIVITA' DI ISTRUTTORIA,MONITORAGGIO E ACCERTAMENTO DI REGOLARE ESECUZIONE DEGLI IMPIANTI PER LA PRODUZIONE DI ENERGIA ELETTRICA DA FONTI RINNOVABILI REALIZZATI IN APPLICAZIONE DEL D.L.VO DEL 29.12.2003 N. 387 COLLEGATO AL C.E. 3065081. IM	88.168,89	0,00	0,00	0,00	0,00	70.113,95	0,00	0,00	18.054,94
		U0636027	SPESE PER LE ATTIVITA' DI ISTRUTTORIA,MONITORAGGIO E ACCERTAMENTO DI REGOLARE ESECUZIONE DEGLI IMPIANTI PER LA PRODUZIONE DI ENERGIA ELETTRICA DA FONTI RINNOVABILI REALIZZATI IN APPLICAZIONE DEL D.L.VO DEL 29.12.2003 N. 387 COLLEGATO AL C.E. 3065081. R	574.090,00	0,00	0,00	0,00	0,00	0,00	0,00	0,00	574.090,00

REGIONE PUGLIA SEZIONE BILANCIO E RAGIONERIA

Cap. di entrata	Descr.	Capitolo di spesa correlato	Descr.	Risorse vinc. nel risultato di amministrazione al 1/1/ 2019	Risorse vincolate applicate al bilancio dell'esercizio 2019	Entrate vincolate accertate nell'esercizio2019	Impegni eserc. 2019 finanziati da entrate vincolate accertate nell'esercizio o da quote vincolate del risultato di amministrazione	Fondo plur. vinc. al 31/12/2019 finanziato da entrate vincolate accertate nell'esercizio o da quote vincolate del risultato di amministrazione	Cancellazione di residui attivi vincolati o eliminazione del vincolo su quote del risultato di amministrazione (+) e cancellazione di residui passivi finanziati da risorse vincolate (-) (gestione dei residui):	Cancellazione nell'esercizio 2019 di impegni finanziati dal fondo pluriennale vincolato dopo l'approvazione del rendiconto dell'esercizio 2018 non reimpegnati nell'esercizio 2019	Risorse vincolate nel bilancio al 31/12/2019	Risorse vincolate nel risultato di amministrazione al 31/12/2019
		U0636028	SPESE PER LE ATTIVITA' DI ISTRUTTORIA,MONITORAGGIO E ACCERTAMENTO DI REGOLARE ESECUZIONE DEGLI IMPIANTI PER LA PRODUZIONE DI ENERGI A ELETTRICA DA FONTI RINNOVABILI REALIZZATI IN APPLICAZIONE DEL D.L.VO DEL 29.12.2003 N. 387 COLLEGATO AL C.E. 3065081. C	246.822,00	0,00	0,00	0,00	0,00	29.886,05	0,00	0,00	216.935,95
		U0636029	SPESE PER LE ATTIVITA' DI ISTRUTTORIA,MONITORAGGIO E ACCERTAMENTO DI REGOLARE ESECUZIONE DEGLI IMPIANTI PER LA PRODUZIONE DI ENERGI A ELETTRICA DA FONTI RINNOVABILI REALIZZATI IN APPLICAZIONE DEL D.L.VO DEL 29.12.2003 N. 387 COLLEGATO AL C.E. 3065081.	742.532,65	0,00	668.256,73	0,00	0,00	0,00	0,00	668.256,73	1.410.789,38
		U0111104	SPESE CONNESSE ALL'ATTIVITA' DI FUNZIONAMENTO E DI CONTROLLO IN MATERIA DI QUOTE LATTE DI CUI ALLA LEGGE 119/2003 E L.R.36/2013	62.851,88	0,00	0,00	0,00	0,00	0,00	0,00	0,00	62.851,88
E3061148	PROVENTI RIVENIENTI DALLE SANZIONI PECUNIARIE DA VIOLAZIONI ACCERTATE DALLE GUARDIE ECOLOGICHE VOLONTARIE COLL. CAP. SPESA N. 611048 (ARTT. 3, 11 E 14 L.R. 10/2003)	U0611048	CONTRIBUTI ALLE ASSOCIAZIONI DI PROTEZIONE AMBIENTALE PER IL SERVIZIO DI VIGILANZA ECOLOGICA COLL. C.E. N. 3061148. (L.R. N. 10/2003 ART. 10)	3.000,00	0,00	0,00	0,00	0,00	0,00	0,00	0,00	3.000,00
E3061040	PROVENTI CONNESSI ALL'ISTRUTTORIA DELLE ISTANZE PER IL RILASCIO DELLE CONCESSIONI E LOCAZIONI DEI BENI REGIONALI - LL.RR. 27/1995 E 4/2013- COLLEGATO AL CAPITOLO DI SPESA 3446	U0003446	SPESE PER L'ISTRUTTORIA DELLE PRATICHE DI CONCESSIONE LOCAZIONE DI BENI REGIONALI E FUNZIONI DI CONTROLLO L.R. 4/13. COLLEGATO AL CE 3061040	75.586,09	0,00	5.800,00	0,00	0,00	0,00	0,00	5.800,00	81.386,09
E4091002	ALIENAZIONE DI BENI E DIRITTI PATRIMONIALI L.R. 27 DEL 26/04/1995 E L.R. N. 4 DEL 5/02/2013: CESSIONE DI TERRENI - COLLEGATO AL CAP ITOLO DI SPESA 3445	U0003445	SPESE PER LA VALORIZZAZIONE DEGLI IMMOBILI REGIONALI. L.R. 27 DEL 26/04/1995 E L.R. N. 4 DEL 5/02/2013. INCARICHI PROFESSIONALI. CO LLEGATO AL C.E. 4091000	3.620.386,61	0,00	406.041,21	0,00	0,00	-5.807,20	0,00	406.041,21	4.032.235,02
E3062305	ENTRATE DERIVANTI DA PROVVEDIMENTI ED ATTIVITA' DELLA REGIONE PUGLIA DINANZI ALLE COMMISSIONI TRIBUTARIE. ART. 6 L.R. 31/12/2010 N . 19. -COLLEGATO AL CAP. 3800-	U0003800	FONDO PER I COMPENSI PROFESSIONALI A DIRIGENTI E FUNZIONARI DEL SERVIZIO FINANZE. ART. 6, L.R. 31/12/2010 N. 19. COLLEGATO CE 306230 5	34.766,16	0,00	14.121,76	0,00	0,00	0,00	0,00	14.121,76	48.887,92
E3062130	PROVENTI DERIVANTI DALLO SVOLGIMENTO DELLE ATTIVITA' CONNESSE ALL'APPLICAZIONE DELLA NORMATIVA IN MATERIA DI PREVENZIONE E RIDUZIONE INTEGRATA DELL'INQUINAMENTO. (ART. L.R. BILANCIO 2012) COLLEGATO AI CAP. 641020-641025	U0641020	TRAFERIMENTO ALL'ARPA-PUGLIA DI RISORSE FINANZIARIE FINALIZZATE ALL'ESERCIZIO DELLE ATTIVITA' DI CONTROLLO IN MATERIA DI PREVENZIONE E RIDUZIONE INTEGRATA DELL'INQUINAMENTO. (ART. 22, COMMA 1, LETT. B), L.R. 38/2011) COLLEG. AL C.E. 3062130	113.261,16	0,00	0,00	0,00	0,00	0,00	0,00	0,00	113.261,16
		U0641025	SPESE PER L'ESERCIZIO DELLE COMPETENZE REGIONALI IN MATERIA DI PREVENZIONE E RIDUZIONE INTEGRATA DELL'INQUINAMENTO CONNESSE ALLE AUT ORIZZAZIONI INTEGRATE AMBIENTALI. (ART. 22 L.R. 38/2011 BILANCIO 2012) COLLEGATO AL CE 3062130	843.755,22	0,00	250.457,76	0,00	0,00	0,00	0,00	250.457,76	1.094.212,98

Cap. di entrata	Descr.	Capitolo di spesa correlato	Descr.	Risorse vinc. nel risultato di amministrazione al 1/1/ 2019	Risorse vincolate applicate al bilancio dell'esercizio 2019	Entrate vincolate accertate nell'esercizio2019	Impegni eserc. 2019 finanziati da entrate vincolate accertate nell'esercizio o da quote vincolate del risultato di amministrazione	Fondo plur. vinc. al 31/12/2019 finanziato da entrate vincolate accertate nell'esercizio o da quote vincolate del risultato di amministrazione	Cancellazione di residui attivi vincolati o eliminazione del vincolo su quote del risultato di amministrazione (+) e cancellazione di residui passivi finanziati da risorse vincolate (-) (gestione dei residui):	Cancellazione nell'esercizio 2019 di impegni finanziati dal fondo pluriennale vincolato dopo l'approvazione del rendiconto dell'esercizio 2018 non reimpegnati nell'esercizio 2019	Risorse vincolate nel bilancio al 31/12/2019	Risorse vincolate nel risultato di amministrazione al 31/12/2019
E3062800	PROVENTI DERIVANTI DALLE RISCOSSIONI IN MATERIA DI ESPROPRIAZIONI PER PUBBLICA UTILITA' PER LE SPESE DI FUNZIONAMENTO DELLE COMMISSI ONI PROVINCIALI ESPROPRI, POSTE A CARICO DELLE AUTORITA' ESPROPRIANTI E DEGLI ISTANTI (L.R. N. 3/2005 - ART. 17, COMMA 7,	U0511006	SPESE PER IL FUNZIONAMENTO DELLE COMMISSIONI PROVINCIALI ESPROPRI POSTI A CARICO DELLE AUTORITA' ESPROPRIANTI E DEGLI ISTANTI. (L.R. N. 3/2005 ART. 17 COMMA 7, LETT. B, C) E (REG. REG.LE N. 12/2006 ART. 13, COMMA 2) COLLEGATO AL C.E. 3062800. TRASFERIMENTI AD AMMINISTRAZIONI CENTRALI	0,00	1.923,53	0,00	1.923,53	0,00	-1.923,53	0,00	0,00	0,00
		U0511007	SPESE PER IL FUNZIONAMENTO DELLE COMMISSIONI PROVINCIALI ESPROPRI POSTI A CARICO DELLE AUTORITA' ESPROPRIANTI E DEGLI ISTANTI. (L.R. N. 3/2005 ART. 17 COMMA 7, LETT. B, C) E (REG. REG.LE N. 12/2006 ART. 13, COMMA 2) COLLEGATO AL C.E. 3062800. RETRIBUZIONI IN DENARO	0,00	0,00	0,00	0,00	0,00	-994,79	0,00	0,00	994,79
		U0511008	SPESE PER IL FUNZIONAMENTO DELLE COMMISSIONI PROVINCIALI ESPROPRI POSTI A CARICO DELLE AUTORITA' ESPROPRIANTI E DEGLI ISTANTI. (L.R. N. 3/2005 ART. 17 COMMA 7, LETT. B, C) E (REG. REG.LE N. 12/2006 ART. 13, COMMA 2) COLLEGATO AL C.E. 3062800. CONTRIBUTI SOCIALI EFFETTIVI A CARICO DELL'ENTE	0,00	0,00	0,00	0,00	0,00	-191,92	0,00	0,00	191,92
		U0511015	SPESE PER IL FUNZIONAMENTO DELLE COMMISSIONI PROVINCIALI ESPROPRI POSTI A CARICO DELLE AUTORITA' ESPROPRIANTI E DEGLI ISTANTI. (L.R. N. 3/2005 ART. 17 COMMA 7, LETT. B, C) E (REG. REG.LE N. 12/2006 ART. 13, COMMA 2) COLLEGATO AL C.E. 3062800	23.318,13	12.455,50	17.070,91	0,00	0,00	6.682,89		29.526,41	33.706,15
		U0511022	SPESE PER IL FUNZIONAMENTO DELLE COMMISSIONI PROVINCIALI ESPROPRI POSTI A CARICO DELLE AUTORITÀ ESPROPRIANTI E DEGLI ISTANTI. (L.R. N. 3/2005 ART. 17 COMMA 7, LETT. B, C) E (REG. REG.LE N. 12/2006 ART. 13, COMMA 2) COLLEGATO AL C.E. 3062800. CONSULENZE.	0,00	4.759,36	0,00	4.759,36	0,00	-4.759,36	0,00	0,00	0,00
		U0511029	SPESE PER IL FUNZIONAMENTO DELLE COMMISSIONI PROVINCIALI ESPROPRI POSTI A CARICO DELLE AUTORITÀ ESPROPRIANTI E DEGLI ISTANTI. (L.R. N. 3/2005 ART. 17 COMMA 7, LETT. B, C) E (REG. REG.LE N. 12/2006 ART. 13, COMMA 2) COLLEGATO AL C.E. 3062800. IMPOSTA REGIONALE SULLE ATTIVITA' PRODUTTIVE (IRAP)	0,00	0,00	0,00	0,00	0,00	-442,37	0,00	0,00	442,37
E3062101	ENTRATE RIVENIENTI DA VERSAMENTI ESEGUITI DA SOGGETTI RICHIEDENTI LA PRIMA ISCRIZIONE E L'ISCRIZIONE ANNUALE ALL'ALBO DELLE IMPRESE BOSCHIVE, ART. 3 L.R. 37/2012 (COLLEGATO AL CAP 121071)	U0121071	SPESE PER LA FORMAZIONE E L'AGGIORNAMENTO PROFESSIONALE DEGLI OPERATORI DEL SETTORE FORESTALE. ART. 3 L.R. 37 /2012 (COLLEGATO AL CE 3062101) DESTINATE ALLE ATTIVITA' DI FORMAZIONE E INFORMAZIONE IN CAMPO FORESTALE - CONSULENZE	80.585,00	0,00	0,00	0,00	0,00	0,00		0,00	80.585,00
		U0121072	SPESE PER LA FORMAZIONE E L'AGGIORNAMENTO PROFESSIONALE DEGLI OPERATORI DEL SETTORE FORESTALE. ART. 3 L.R. 37 /2012 (COLLEGATO AL CE 3062101) DESTINATE ALLE ATTIVITA' DI FORMAZIONE E INFORMAZIONE IN CAMPO FORESTALE - ALTRI SERVIZI	9.898,68	0,00	1.430,00	0,00	0,00	-18.240,00		1.430,00	29.568,68

REGIONE PUGLIA SEZIONE BILANCIO E RAGIONERIA

Cap. di entrata	Descr.	Capitolo di spesa correlato	Descr.	Risorse vinc. nel risultato di amministrazione al 1/1/ 2019	Risorse vincolate applicate al bilancio dell'esercizio 2019	Entrate vincolate accertate nell'esercizio2019	Impegni eserc. 2019 finanziati da entrate vincolate accertate nell'esercizio o da quote vincolate del risultato di amministrazione	Fondo plur. vinc. al 31/12/2019 finanziato da entrate vincolate accertate nell'esercizio o da quote vincolate del risultato di amministrazione	Cancellazione di residui attivi vincolati o eliminazione del vincolo su quote del risultato di amministrazione (+) e cancellazione di residui passivi finanziati da risorse vincolate (-) (gestione dei residui):	Cancellazione nell'esercizio 2019 di impegni finanziati dal fondo pluriennale vincolato dopo l'approvazione del rendiconto dell'esercizio 2018 non reimpegnati nell'esercizio 2019	Risorse vincolate nel bilancio al 31/12/2019	Risorse vincolate nel risultato di amministrazione al 31/12/2019
E3065071	RISORSE E/O INTROITI RIVENIENTI DA BILANCIO REGIONALE PER L'APPLICAZIONE DI SPECIFICHE DISPOSIZIONI DI LEGGE EX ART. 15 COMMA 1, LE TT. K) DEL CCNL DEL 01/04/1999 REGIONI ED AUTONOMIE LOCALI DEL PERSONALE DEL COMPARTO. DESTINAZIONE AI SENSI DELL'ART. 17	U0003071	RISORSE E/O INTROITI RIVENIENTI DA BILANCIO REGIONALE PER L'APPLICAZIONE DI SPECIFICHE DISPOSIZIONI DI LEGGE EX ART. 15 COMMA 1, LE TT. K) DEL CCNL DEL 01/04/1999 REGIONI ED AUTONOMIE LOCALI DEL PERSONALE DEL COMPARTO. DESTINAZIONE AI SENSI DELL'ART. 17	6.267,80	0,00	1.764,85	0,00	0,00	0,00	0,00	1.764,85	8.032,65
E3065072	RISORSE E/O INTROITI RIVENIENTI DA TERZI PER L'APPLICAZIONE DI SPECIFICHE DISPOSIZIONI DI LEGGE EX ART. 15 COMMA 1, LETT. K) DEL C CNL DEL 01/04/1999 REGIONI ED AUTONOMIE LOCALI DEL PERSONALE DEL COMPARTO. DESTINAZIONE AI SENSI DELL'ART. 17, COMMA 2, LE	U0003072	RISORSE E/O INTROITI RIVENIENTI DA TERZI PER L'APPLICAZIONE DI SPECIFICHE DISPOSIZIONI DI LEGGE EX ART. 15 COMMA 1, LETT. K) DEL C CNL DEL 01/04/1009 REGIONI ED AUTONOMIE LOCALI DEL PERSONALE DEL COMPARTO. DESTINAZIONE AI SENSI DELL'ART. 17, COMMA 2, LE	8.633,53	1.029,89	0,00	1.029,89	0,00	333,61	0,00	0,00	7.270,03
		U0003075	RISORSE E/O INTROITI RIVENIENTI DA TERZI PER L'APPLICAZIONE DI SPECIFICHE DISPOSIZIONI DI LEGGE EX ART. 15 COMMA 1, LETT. K) DEL CCNL DEL 01/04/2009 REGIONI ED AUTONOMIE LOCALI DEL PERSONALE DEL COMPARTO. DESTINAZIONE AI SENSI DELL'ART. 17, COMMA 2, LET	9.398,41	87,54	0,00	87,54	0,00	-87,54	0,00	0,00	9.398,41
		U0003076	RISORSE E/O INTROITI RIVENIENTI DA TERZI PER L'APPLICAZIONE DI SPECIFICHE DISPOSIZIONI DI LEGGE EX ART. 15 COMMA 1, LETT. K) DEL C CNL DEL 01/04/2009 REGIONI ED AUTONOMIE LOCALI DEL PERSONALE DEL COMPARTO. DESTINAZIONE AI SENSI DELL'ART. 17, COMMA 2, LE	9.398,41	246,07	0,00	246,07	0,00	-246,07	0,00	0,00	9.398,41
		U0003610	SPESE PER GLI IMPIANTI A SERVIZIO DEGLI IMMOBILI REGIONALI AI FINI DI RISPARMIO ENERGETICO ED ECOSOSTENIBILITA'- ENERGY MANAGEMENT - L. 10/1991 - COLL. AL CAP.DI ENTRATA 3085000	72.365,19	0,00	1.353,11	0,00	0,00	0,00	0,00	1.353,11	73.718,30
E3063000	PROVENTI RIVENIENTI DAL PAGAMENTO DELLE TARIFFE PER SERVIZI FITOSANITARI. COLLEGATO CAPITOLO 111035	U0111035	SPESE PER L'EFFETTUAZIONE DELLE ISPEZIONI IN MATERIA FITOSANITARIA. COLLEGATO CE 3063000	503.456,19	0,00	191.493,41	0,00	0,00	0,00	0,00	191.493,41	694.949,60
E3063020	PROVENTI IN MATERIA DI ATTIVITA' DI VALUTAZIONE IMPATTO AMBIENTALE - COLL .CAP. SPESA 611052 (ART. __ L.R. ASSESTAMENTO 2013)	U0611052	SPESE PER ADEMPIMENTI REGIONALI IN MATERIA DI VALUTAZIONE DI IMPATTO AMBIENTALE L.R. 11/2001	133.175,58	0,00	11.959,86	0,00	0,00	0,00	0,00	11.959,86	145.135,44
E3064010	SANZIONE AMMINISTRATIVA PER L'INADEMPIENZA TOTALE O PARZIALE NELLA TRASMISSIONE DEI DATI ATTRAVERSO IL SISTEMA PUGLIA PER L'OSSERVATORIO TURISTICO (SPOT) DA PARTE DI TUTTE LE STRUTTURE RICETTIVE INCLUSI I BED AND BREAKFAST. ART. 6 L.R. ASSESTAMENTO	U0311045	AZIONI DI SOSTEGNO AL SISTEMA DELLE IMPRESE TURISTICHE. ART. 6 L.R. 26/2013 ASSESTAMENTO 2013 (COLLEGATO CE 3064010. ADEMPIMENTI CONNESSI ALL'ATTIVAZIONE DEL SISTEMA SPOT)	110.616,67	0,00	2.853,16	0,00	0,00	0,00	0,00	2.853,16	113.469,83
E3062120	PROVENTI DERIVANTI DALL'ESERCIZIO DELLE ATTIVITA' DI CONTROLLO DI COMPETENZA REGIONALE SUGLI STABILIMENTI A RISCHIO DI INCIDENTE RILEVANTE AI SENSI DELL'ART. 25 DEL D.LGS. 334/1999 E S.M.I. COLLEGATO AI CAP. 641010-641015	U0641015	SPESE PER L'ESERCIZIO DELLE COMPETENZE REGIONALI IN MATERIA DI RISCHI DI INCIDENTI RILEVANTI AI SENSI DEL D.LGS 334/1999 E S.M.I. (ART. L.R. BILANCIO 2102) COLLEGATO AL CE 3062120	0,00	0,00	60,00	0,00	0,00	0,00	0,00	60,00	60,00

Cap. di entrata	Descr.	Capitolo di spesa correlato	Descr.	Risorse vinc. nel risultato di amministrazione al 1/1/ 2019	Risorse vincolate applicate al bilancio dell'esercizio 2019	Entrate vincolate accertate nell'esercizio2019	Impegni eserc. 2019 finanziati da entrate vincolate accertate nell'esercizio o da quote vincolate del risultato di amministrazione	Fondo plur. vinc. al 31/12/2019 finanziato da entrate vincolate accertate nell'esercizio o da quote vincolate del risultato di amministrazione	Cancellazione di residui attivi vincolati o eliminazione del vincolo su quote del risultato di amministrazione (+) e cancellazione di residui passivi finanziati da risorse vincolate (-) (gestione dei residui):	Cancellazione nell'esercizio 2019 di impegni finanziati dal fondo pluriennale vincolato dopo l'approvazione del rendiconto dell'esercizio 2018 non reimpegnati nell'esercizio 2019	Risorse vincolate nel bilancio al 31/12/2019	Risorse vincolate nel risultato di amministrazione al 31/12/2019
E3066240	SANZIONI AMMINISTRATIVE DEL SETTORE APISTICO AI SENSI DELLA LEGGE REGIONALE N. 45/2014	U0111214	RISORSE A FAVORE DELL'ATTIVITÀ DELL'APICOLTURA PUGLIESE. ART. 15 L.R. 45/2014	2.870,00	0,00	860,01	0,00	0,00	0,00	0,00	860,01	3.730,01
E4112000	RESTITUZIONE DI SOMME PER RECUPERI, REVOCHE E RIMBORSI DA SOGGETTI PUBBLICI CONNESSE A SPESE LEGISLATIVAMENTE VINCOLATE .C S. 1110100	U1110100	FONDO DI RISERVA PER RECUPERI, REVOCHE E RIMBORSI DA SOGGETTI PUBBLICI CONNESSE A SPESE LEGISLATIVAMENTE VINCOLATE .CE 4112000.	132.459.223,23	0,00	11.193.171,94	0,00	0,00	3.747,73	0,00	11.193.171,94	143.648.647,44
E4112100	RESTITUZIONE DI SOMME PER RECUPERI, REVOCHE E RIMBORSI DA SOGGETTI PRIVATI CONNESSE A SPESE LEGISLATIVAMENTE VINCOLATE C.S. 1110110	U1110110	FONDO DI RISERVA PER RECUPERI, REVOCHE E RIMBORSI DA SOGGETTI PRIVATI CONNESSE A SPESE LEGISLATIVAMENTE VINCOLATE.CE 4112100.	79.026.749,33	0,00	7.974.619,81	0,00	0,00	489.564,17	0,00	7.974.619,81	86.511.804,97
E3112000	RESTITUZIONE DI SOMME PER RECUPERI, REVOCHE E RIMBORSI DA SOGGETTI PUBBLICI CONNESSE A SPESE LEGISLATIVAMENTE VINCOLATE - GESTIONE S ANITARIA C.S. 1110120	U1110120	FONDO DI RISERVA PER RECUPERI, REVOCHE E RIMBORSI DA SOGGETTI PUBBLICI CONNESSE A SPESE LEGISLATIVAMENTE VINCOLATE - GESTIONE SANIT ARIA.CE 3112000.	24.860,52	0,00	8.068,47	0,00	0,00	0,00	0,00	8.068,47	32.928,99
E3112100	RESTITUZIONE DI SOMME PER RECUPERI, REVOCHE E RIMBORSI DA SOGGETTI PRIVATI CONNESSE A SPESE LEGISLATIVAMENTE VINCOLATE - GESTIONE SA NITARIA C.S. 1110130	U1110130	FONDO DI RISERVA PER RECUPERI, REVOCHE E RIMBORSI DA SOGGETTI PRIVATI CONNESSE A SPESE LEGISLATIVAMENTE VINCOLATE - GESTIONE SANITAR IA.CE 3112100.	19.975,43	0,00	0,00	0,00	0,00	0,00	0,00	0,00	19.975,43
E4338100	ALTRI TRASFERIMENTI IN C/CAPITALE N.A.C. DA AMMINISTRAZIONI CENTRALI - GESTIONE ORDINARIA C.S. 1110140	U1110140	FONDO DI RISERVA PER ALTRI TRASFERIMENTI C/CAPITALE N.A.C. DA AMMINISTRAZIONI CENTRALI - GESTIONE ORDINARIA .CE 2142100.	2.501.370,85	0,00	17.002.846,56	0,00	0,00	1.620.524,95	0,00	17.002.846,56	17.883.692,46
E2142100	ALTRI TRASFERIMENTI CORRENTI N.A.C. DA AMMINISTRAZIONI CENTRALI - GESTIONE ORDINARIA C.S.1110160	U1110160	FONDO DI RISERVA PER ALTRI TRASFERIMENTI CORRENTI N.A.C. DA AMMINISTRAZIONI CENTRALI - GESTIONE ORDINARIA .CE 2142100.	3.912.195,03	0,00	1.405.592,28	0,00	0,00	19.500,00	0,00	1.405.592,28	5.298.287,31
E2142110	ALTRI TRASFERIMENTI CORRENTI N.A.C. DA AMMINISTRAZIONI CENTRALI - GESTIONE SANITARIA C.S. 1110170	U1110170	FONDO DI RISERVA PER ALTRI TRASFERIMENTI CORRENTI N.A.C. DA AMMINISTRAZIONI CENTRALI - GESTIONE SANITARIA.CE 2142100.	16.579,01	0,00	0,00	0,00	0,00	0,00	0,00	0,00	16.579,01
E4003150	INTROITO ECONOMIE RIVENIENTI DAGLI INTERVENTI DI CUI ALLA L.R. 27/2012.ART37 L.R. 37/2014 - COLLEGATO AL CAPITOLO DI SPESA 511034	U0511034	REIMPIEGO DELLE ECONOMIE DI CUI ALL'ART. 5 COMMA 2, DELLA L.R. 27/2012. (ART. 37, COMMA 2 L.R. 37/2014. COLLEGATO C.E. N. 4003150)	906.471,33	0,00	702.416,40	0,00	0,00	0,00	0,00	702.416,40	1.608.887,73
E3062300	ENTRATE DERIVANTI DA PROVVEDIMENTI ED ATTIVITA' GIUDIZIALI DESTINATE AL ALIMENTARE IL FONDO PER I COMPENSI PROFESSIONALI AGLI AVVOCA TI DELL'AVVOCATURA REGIONALE - COLLEGATO AL CAP.USCITA 1320.	U0001320	FONDO PER I COMPENSI PROFESSIONALI AGLI AVVOCATI DELL'AVVOCATURA REGIONALE (REGOLAMENTO REG.LE N. 2/2010) - SPESE RECUPERATE EX ART. 9 COMMA 3 DL. 90/14 (COLLEGATO AL CAP. ENTRATA 3062300).	1.236.668,86	0,00	549.829,22	0,00	0,00	0,00	0,00	549.829,22	1.786.498,08
E1012010	TASSE REGIONALI PER L'ESERCIZIO VENATORIO E PER LE CONCESSIONI REGIONALI RIVENIENTI DA AZIENDE FAUNISTICO - VENTATORIE, AZIENDE AGRI -TURISTICO-VENATORIE, CENTRI PRIVATI DI RIPRODUZIONE DI FAUNA SELVATICA ALLO STATO NATURALE, CENTRI PRIVATI DI RIPRODUZION	U0841010	INTERVENTI PER L'ATTUAZIONE DEGLI ADEMPIMENTI E DELLE FINALITA' IN MATERIA FAUNISTICO-VENATORIA E DI TUTELA AMBIENTALE, DI CUI ALLA L.R. 27/1998 E S.M.I. COLLEGATO AL CAP. DI ENTRATA 1012010 - TRASFERIMENTI CORRENTI AD AMMINISTRAZIONI LOCALI	107.197,95	0,00	0,00	0,00	0,00	-3.580.501,07	0,00	0,00	3.687.699,02

Cap. di entrata	Descr.	Capitolo di spesa correlato	Descr.	Risorse vinc. nel risultato di amministrazione al 1/1/ 2019	Risorse vincolate applicate al bilancio dell'esercizio 2019	Entrate vincolate accertate nell'esercizio2019	Impegni eserc. 2019 finanziati da entrate vincolate accertate nell'esercizio o da quote vincolate del risultato di amministrazione	Fondo plur. vinc. al 31/12/2019 finanziato da entrate vincolate accertate nell'esercizio o da quote vincolate del risultato di amministrazione	Cancellazione di residui attivi vincolati o eliminazione del vincolo su quote del risultato di amministrazione (+) e cancellazione di residui passivi finanziati da risorse vincolate (-) (gestione dei residui):	Cancellazione nell'esercizio 2019 di impegni finanziati dal fondo pluriennale vincolato dopo l'approvazione del rendiconto dell'esercizio 2018 non reimpegnati nell'esercizio 2019	Risorse vincolate nel bilancio al 31/12/2019	Risorse vincolate nel risultato di amministrazione al 31/12/2019
		U0841011	INTERVENTI PER L'ATTUAZIONE DEGLI ADEMPIMENTI E DELLE FINALITA' IN MATERIA FAUNISTICO-VENATORIA E DI TUTELA AMBIENTALE, DI CUI ALLA L.R. 59/2017. COLLEGATO AL CAP. DI ENTRATA 1012010 - SPESE PER ALTRI BENI DI CONSUMO	550,40	0,00	0,00	0,00	0,00	550,40	0,00	0,00	0,00
		U0841012	INTERVENTI PER L'ATTUAZIONE DEGLI ADEMPIMENTI E DELLE FINALITA' IN MATERIA FAUNISTICO-VENATORIA E DI TUTELA AMBIENTALE, DI CUI ALLA L.R. 59/2017. COLLEGATO AL CAP. DI ENTRATA 1012010 - FONDO DI TUTELA PER DANNI NON ALTRIMENTI EX ART. 54 L.R. 27/1998	50,42	0,00	0,00	0,00	0,00	-59.949,58	0,00	0,00	60.000,00
		U0841018	INTERVENTI PER L'ATTUAZIONE DEGLI ADEMPIMENTI E DELLE FINALITA' IN MATERIA FAUNISTICO-VENATORIA E DI TUTELA AMBIENTALE, DI CUI ALLA L.R. 27/1998 E S.M.I. COLLEGATO AL CAP. DI ENTRATA 1012010 - TRASFERIMENTI CORRENTI A ISTITUZIONI SOCIALI PRIVATE	1.264.703,95	0,00	738,88	0,00	0,00	0,00	0,00	738,88	1.265.442,83
E3061620	SOMME DERIVANTI DALLA CONCESSIONE DI DIRITTO DI IMPIANTO DEI VIGNETI PRELEVATI DALLA RISERVA REGIONALE.	U0111620	SOMME DESTINATE AD AZIONI AFFERENTI AL COMPARTO VITIVINICOLO REGIONALE. SALARIO ACCESSORIO.	2.827.727,42	0,00	0,00	0,00	0,00	0,00	0,00	0,00	2.827.727,42
E3064050	RIMBORSI PER COMPETENZE AL PERSONALE DEI GRUPPI CONSILIARI EX LR N.29/2015	U0003310	COMPETENZE AL PERSONALE DEI GRUPPI CONSILIARI	511.274,99	0,00	142.835,85	0,00	0,00	0,00	0,00	142.835,85	654.110,84
E3063015	CONTRIBUTO PER L'ESPLETAMENTO PROCEDURE D'ESAME PER LE PROFESSIONI TURISTICHE A CARICO DEI PARTECIPANTI (ART. 6 L.R. 1/2016 - BILANCIO DI PREVISIONE 2016) (COLLEGATO AL CAPITOLO DI SPESA N. 311011)	U0311011	SPESE PER ADEMPIMENTI INERENTI GLI ESAMI RELATIVI ALLE PROFESSIONI TURISTICHE (ART. 6 L.R. 1/2016 - BILANCIO DI PREVISIONE 2016)	185.984,87	0,00	726,95	0,00	0,00	0,00	0,00	726,95	186.711,82
		U0311013	RIMBORSO SPESE ALLA PROVINCIA DI TARANTO PER BANDI GUIDE TURISTICHE E ACCOMPAGNATORI TURISTICI RITIRATI A SEGUITO DELLA L.R. N. 9/20 16	48.443,86	0,00	0,00	0,00	0,00	0,00	0,00	0,00	48.443,86
E5030000	RECUPERI FONDO DI ROTAZIONE IN FAVORE DEGLI ENTI LOCALI DEFICITARI - L.R. N. 15/2016	U1010051	FONDO DI SOLIDARIETA' A SOSTEGNO DEGLI ENTI LOCALI DEFICITARI - L.R. N. 15/2016. RIUTILIZZO RECUPERI. COLLEGATO C.E. 5030000	398.402,40	0,00	199.500,05	0,00	0,00	0,00	0,00	199.500,05	597.902,45
E3062102	L.R. 18/2000 ART.20 QUATER C.1 E C.2 - ENTRATE RIVENIENTI DA VERSAMENTI ESEGUITI DA SOGGETTI RICHIEDENTI RILASCIO AUTORIZZAZIONI E P ARERI IN MATERIA FORESTALE	U0121050	SPESE PER LE INDENNITA' DI OCCUPAZIONE DEI TERRENI COMPRESI NEL RIMBOSCHIMENTO E PER GLI INTERVENTI MANUTENTORI SUI RIMBOSCHIMENTI R EALIZZA TI AI SENSI DELL'ART. 60 DELLA LEGGE 29/4/49, N. 264 L.R 25/74.	92.138,43	0,00	11.416,02	0,00	0,00	0,00	0,00	11.416,02	103.554,45
E5057030	FSC 2014-2020 PATTO PER LO SVILUPPO DELLA REGIONE PUGLIA. RIMBORSI DEI CREDITI CONCESSI A VALERE SUL FONDO ROTATIVO PER L'ANTICIPAZIONE DELLE SPESE DI PROGETTAZIONE	U0112001	PATTO PER LA PUGLIA FSC 2014-2020. FONDO ROTATIVO PER L'ANTICIPAZIONE DELLE SPESE DI PROGETTAZIONE. BILANCIO AUTONOMO	0,00	0,00	4.765.725,14	0,00	0,00	0,00		4.765.725,14	4.765.725,14

Cap. di entrata	Descr.	Capitolo di spesa correlato	Descr.	Risorse vinc. nel risultato di amministrazione al 1/1/ 2019	Risorse vincolate applicate al bilancio dell'esercizio 2019	Entrate vincolate accertate nell'esercizio2019	Impegni eserc. 2019 finanziati da entrate vincolate accertate nell'esercizio o da quote vincolate del risultato di amministrazione	Fondo plur. vinc. al 31/12/2019 finanziato da entrate vincolate accertate nell'esercizio o da quote vincolate del risultato di amministrazione	Cancellazione di residui attivi vincolati o eliminazione del vincolo su quote del risultato di amministrazione (+) e cancellazione di residui passivi finanziati da risorse vincolate (-) (gestione dei residui):	Cancellazione nell'esercizio 2019 di impegni finanziati dal fondo pluriennale vincolato dopo l'approvazione del rendiconto dell'esercizio 2018 non reimpegnati nell'esercizio 2019	Risorse vincolate nel bilancio al 31/12/2019	Risorse vincolate nel risultato di amministrazione al 31/12/2019
E5230000	FONDO DI ROTAZIONE PER "PRESTITI AGEVOLATI ALLE COOPERATIVE". RISCOSSIONE DEI CREDITI A BREVE A TASSO AGEVOLATO DA ALTRE IMPRESE.	U1405010	FONDO DI ROTAZIONE PER PRESTITI AGEVOLATI ALLE COOPERATIVE. CONCESSIONE DI CREDITI A BREVE PERIODO A TASSO AGEVOLATO A ALTRE IMPRESE	416.215,77	0,00	264.660,13	0,00	0,00	0,00	0,00	264.660,13	680.875,90
E3081001	ENTRATE DERIVANTI DAGLI AVANZI DI AMMINISTRAZIONE DELLE ESTINTE COMUNITA' MONTANE AI SENSI DELL'ART.6 C.2 L.R. N. 37/2014	U1110067	FONDO SVALUTAZIONE CREDITI - SOPPRESSE COMUNITÀ MONTANE (ART. 6 L.R. 37/2014 ASSESTAMENTO 2014)	111.520,41	0,00	23.529,83	0,00	0,00	0,00	0,00	23.529,83	135.050,24
E3050200	ENTRATE PER RIMBORSI DI IMPOSTE (DIRETTE, INDIRETTE E/O IVA A CREDITO. COLLEG. U0003841	U0003841	RIMBORSI DI IMPOSTE E TASSE DIVERSE DI NATURA CORRENTE. COLL. E3050200	0,00	0,00	2.316,00	0,00	0,00	0,00	0,00	2.316,00	2.316,00
Totale vincoli formalmente attribuiti dall'ente (l/4)				330.725.563,66	36.623.967,19	52.457.034,83	36.442.653,87	0,00	35.525.163,38	0,00	52.638.348,15	311.214.781,24
Altri vincoli												
				0,00	0,00	0,00	0,00	0,00	0,00	0,00	0,00	
Totale altri vincoli (l/5)				0,00	0,00	0,00	0,00	0,00	0,00	0,00	0,00	0,00
Totale risorse vincolate (l=l/1+l/2+l/3+l/4+l/5)				1.742.485.844,20	222.001.642,61	181.550.611,96	164.987.856,77	32.505.245,02	100.887.324,91	0,00	206.059.152,78	1.625.656.029,46

Totale quote accantonate riguardanti le risorse vincolate da legge (m/1)				
Totale quote accantonate riguardanti le risorse vincolate da trasferimenti (m/2)				
Totale quote accantonate riguardanti le risorse vincolate da finanziamenti (m/3)				
Totale quote accantonate riguardanti le risorse vincolate dall'ente (m/4)				
Totale quote accantonate riguardanti le risorse vincolate da altro (m/5)				
Totale quote accantonate riguardanti le risorse vincolate (m=m/1+m/2+m/3+m/4+m/5))			0,00	0,00
Totale risorse vincolate da legge al netto di quelle che sono state oggetto di accantonamenti (n/1=l/1-m/1)			19.478.801,36	152.418.718,43
Totale risorse vincolate da trasferimenti al netto di quelle che sono state oggetto di accantonamenti (n/2=l/2-m/2)			133.942.003,27	1.162.022.529,79
Totale risorse vincolate da finanziamenti al netto di quelle che sono state oggetto di accantonamenti (n/3=l/3-m/3)			0,00	0,00
Totale risorse vincolate dall'Ente al netto di quelle che sono state oggetto di accantonamenti (n/4=l/4-m/4)			52.638.348,15	311.214.781,24
Totale risorse vincolate da altro al netto di quelle che sono state oggetto di accantonamenti (n/5=l/5-m5)			0,00	0,00
Totale risorse vincolate al netto di quelle che sono state oggetto di accantonamenti (n=l-m)			206.059.152,78	1.625.656.029,46

(8) Le modalità di compilazione delle singole voci del prospetto sono descritte nel paragrafo 13.7.2 del principio applicato della programmazione

REGIONE PUGLIA

ESERCIZIO FINANZIARIO 2019

RISULTATO DI AMMINISTRAZIONE

QUOTE DESTINATE

Data di stampa: 30.06.2020

Allegato a/3) Risultato di amministrazione - quote destinate

ELENCO ANALITICO DELLE RISORSE DESTINATE AGLI INVESTIMENTI NEL RISULTATO DI AMMINISTRAZIONE (*)

Capitolo di entrata	Descriz.	Capitolo di spesa	Descriz.	Risorse destinate agli investim. al 1/1/ N	Entrate destinate agli investimenti accertate nell'esercizio N	Impegni eserc. N finanziati da entrate destinate accertate nell'esercizio o da quote destinate del risultato di amministrazione	Fondo plurien. vinc. al 31/12/N finanziato da entrate destinate accertate nell'esercizio o da quote destinate del risultato di amministrazione	Cancellazione di residui attivi costituiti da risorse destinate agli investimenti o eliminazione della destinazione su quote del risultato di amministrazione (+) e cancellazione di residui passivi finanziati da risorse destinate agli investimenti (-) (gestione dei residui)	Risorse destinate agli investim. al 31/12/ N
				(a)	*(b)*	*(c)*	*(d)*	*(e)*	*(f)=(a) +(b) - (c)-(d)-(e)*
									0
									0
									0
									0
									0
									0
									0
									0
									0
									0
									0
									0
									0
									0
									0
									0
Totale				0	0	0	0	0	0
				Totale quote accantonate nel risultato di amministrzione riguardanti le risorse destinate agli investimenti (g)					
				Totale risorse destinate nel risultato di amministrazione al netto di quelle che sono state oggetto di accantonamenti (h = Totale f - g)					

(*) Le modalità di compilazione delle singole voci del prospetto sono descritte nel paragrafo 13.7.3 del principio applicato della programmazione

REGIONE PUGLIA

ESERCIZIO FINANZIARIO 2019

COMPOSIZIONE PER MISSIONI E PROGRAMMI DEL FONDO PLURIENNALE VINCOLATO

DELL'ESERCIZIO 2019 DI RIFERIMENTO DEL BILANCIO

Data di stampa: 30.06.2020

REGIONE PUGLIA SEZIONE BILANCIO E RAGIONERIA

Allegato 12(ex. All.n.10 DLgs.118/2011-Rendiconto)

COMPOSIZIONE PER MISSIONI E PROGRAMMI DEL FONDO PLURIENNALE VINCOLATO DELL'ESERCIZIO 2019 DI RIFERIMENTO DEL BILANCIO 2019

	MISSIONI E PROGRAMMI	Fondo pluriennale vincolato al 31 dicembre dell'esercizio 2018	Spese impegnate negli esercizi precedenti e imputate all'esercizio 2019 e coperte dal fondo pluriennale vincolato	Riaccertamento degli impegni di cui alla lettera b) effettuata nel corso dell'esercizio 2019 (cd. economie di impegno)	Riaccertamento degli impegni di cui alla lettera b) effettuata nel corso dell'eserczio 2019 (cd. economie di impegno) su impegni pluriennali finanziati dal FPV e imputati agli esercizi successivi a 2019	Quota del fondo pluriennale vincolato al 31 dicembre dell'esercizio 2018 rinviata all'esercizio 2020 e successivi	Spese impegnate nell'esercizio 2019 con imputazione all'esercizio 2020 e coperte dal fondo pluriennale vincolato	Spese impegnate nell'esercizio 2019 con imputazione all'esercizio 2021 e coperte dal fondo pluriennale vincolato	Spese impegnate nell'esercizio 2019 con imputazione a esercizi successivi a quelli considerati nel bilancio pluriennale e coperte dal fondo pluriennale vincolato	Fondo pluriennale vincolato al 31 dicembre dell'esercizio 2019
		(a)	(b)	(x)	(y)	(c) = (a) - (b) - (x) - (y)	(d)	(e)	(f)	(g) = (c) + (d) + (e) + (f)
01	**MISSIONE 01 - Servizi istituzionali, generali e di gestione**									
01	Organi istituzionali	0,00	0,00	0,00	0,00	0,00	0,00	0,00	0,00	0,00
02	Segreteria generale	0,00	0,00	0,00	0,00	0,00	0,00	0,00	0,00	0,00
03	Gestione economica, finanziaria, programmazione, provveditorato	86.961,60	52.176,96	34.784,64	0,00	0,00	1.087.989,06	0,00	0,00	1.087.989,06
04	Gestione delle entrate tributarie e servizi fiscali	0,00	0,00	0,00	0,00	0,00	0,00	0,00	0,00	0,00
05	Gestione dei beni demaniali e patrimoniali	3.303.198,61	2.546.573,52	676.223,26	0,00	80.401,83	942.634,91	0,00	0,00	1.023.036,74
06	Ufficio tecnico	0,00	0,00	0,00	0,00	0,00	0,00	0,00	0,00	0,00
07	Elezioni e consultazioni popolari - Anagrafe e stato civile	0,00	0,00	0,00	0,00	0,00	0,00	0,00	0,00	0,00
08	Statistica e sistemi informativi	25.807,58	25.807,58	0,00	0,00	0,00	0,00	0,00	0,00	0,00
09	Assistenza tecnico-amministrativa agli enti locali	0,00	0,00	0,00	0,00	0,00	0,00	0,00	0,00	0,00
10	Risorse umane	0,00	0,00	0,00	0,00	0,00	0,00	0,00	0,00	0,00
11	Altri servizi generali	0,00	0,00	0,00	0,00	0,00	0,00	0,00	0,00	0,00
12	Politica regionale unitaria per i servizi istituzionali, generali e di gestione	296.160,33	296.160,33	0,00	0,00	0,00	0,00	0,00	0,00	0,00
	TOTALE MISSIONE 01 - Servizi istituzionali, generali e di gestione	**3.712.128,12**	**2.920.718,39**	**711.007,90**	**0,00**	**80.401,83**	**2.030.623,97**	**0,00**	**0,00**	**2.111.025,80**
02	**MISSIONE 02 - Giustizia**									
01	Uffici giudiziari	0,00	0,00	0,00	0,00	0,00	0,00	0,00	0,00	0,00
02	Casa circondariale e altri servizi	0,00	0,00	0,00	0,00	0,00	0,00	0,00	0,00	0,00
03	Politica regionale unitaria per la giustizia	0,00	0,00	0,00	0,00	0,00	0,00	0,00	0,00	0,00
	TOTALE MISSIONE 02 - Giustizia	**0,00**	**0,00**	**0,00**	**0,00**	**0,00**	**0,00**	**0,00**	**0,00**	**0,00**
03	**MISSIONE 03 - Ordine pubblico e sicurezza**									
01	Polizia locale e amministrativa	0,00	0,00	0,00	0,00	0,00	0,00	0,00	0,00	0,00
02	Sistema integrato di sicurezza urbana	0,00	0,00	0,00	0,00	0,00	0,00	0,00	0,00	0,00
03	Politica regionale unitaria per l'ordine pubblico e la sicurezza	960.357,58	960.357,58	0,00	0,00	0,00	0,00	0,00	0,00	0,00
	TOTALE MISSIONE 03 - Ordine pubblico e sicurezza	**960.357,58**	**960.357,58**	**0,00**	**0,00**	**0,00**	**0,00**	**0,00**	**0,00**	**0,00**

REGIONE PUGLIA – SEZIONE BILANCIO E RAGIONERIA

COMPOSIZIONE PER MISSIONI E PROGRAMMI DEL FONDO PLURIENNALE VINCOLATO DELL'ESERCIZIO 2019 DI RIFERIMENTO DEL BILANCIO 2019

	MISSIONI E PROGRAMMI	Fondo pluriennale vincolato al 31 dicembre dell'esercizio 2018	Spese impegnate negli esercizi precedenti e imputate all'esercizio 2019 e coperte dal fondo pluriennale vincolato	Riaccertamento degli impegni di cui alla lettera b) effettuata nel corso dell'esercizio 2019 (cd. economie di impegno)	Riaccertamento degli impegni di cui alla lettera b) effettuata nel corso dell'eserczio 2019 (cd. economie di impegno) su impegni pluriennali finanziati dal FPV e imputati agli esercizi successivi a 2019	Quota del fondo pluriennale vincolato al 31 dicembre dell'esercizio 2018 rinviata all'esercizio 2020 e successivi	Spese impegnate nell'esercizio 2019 con imputazione all'esercizio 2020 e coperte dal fondo pluriennale vincolato	Spese impegnate nell'esercizio 2019 con imputazione all'esercizio 2021 e coperte dal fondo pluriennale vincolato	Spese impegnate nell'esercizio 2019 con imputazione a esercizi successivi a quelli considerati nel bilancio pluriennale e coperte dal fondo pluriennale vincolato	Fondo pluriennale vincolato al 31 dicembre dell'esercizio 2019
		(a)	(b)	(x)	(y)	(c) = (a) - (b) - (x) - (y)	(d)	(e)	(f)	(g) = (c) + (d) + (e) + (f)
04	**MISSIONE 04 - Istruzione e diritto allo studio**									
01	Istruzione prescolastica	0,00	0,00	0,00	0,00	0,00	0,00	0,00	0,00	0,00
02	Altri ordini di istruzione non universitaria	300.000,00	300.000,00	0,00	0,00	0,00	0,00	0,00	0,00	0,00
03	Edilizia scolastica	0,00	0,00	0,00	0,00	0,00	0,00	0,00	0,00	0,00
04	Istruzione universitaria	55.000,00	55.000,00	0,00	0,00	0,00	0,00	0,00	0,00	0,00
05	Istruzione tecnica superiore	600.000,00	600.000,00	0,00	0,00	0,00	0,00	0,00	0,00	0,00
06	Servizi ausiliari all#istruzione	0,00	0,00	0,00	0,00	0,00	0,00	0,00	0,00	0,00
07	Diritto allo studio	3.238.793,07	3.238.793,07	0,00	0,00	0,00	0,00	0,00	0,00	0,00
08	Politica regionale unitaria per l'istruzione e il diritto allo studio	102.967.646,24	102.967.646,24	0,00	0,00	0,00	0,00	0,00	0,00	0,00
	TOTALE MISSIONE 04 - Istruzione e diritto allo studio	**107.161.439,31**	**107.161.439,31**	**0,00**	**0,00**	**0,00**	**0,00**	**0,00**	**0,00**	**0,00**
05	**MISSIONE 05 - Tutela e valorizzazione dei beni e delle attività culturali**									
01	Valorizzazione dei beni di interesse storico	1.433.457,46	1.432.903,09	554,37	0,00	0,00	0,00	0,00	0,00	0,00
02	Attività culturali e interventi diversi nel settore culturale	3.516.715,98	3.515.748,69	967,29	0,00	0,00	0,00	0,00	0,00	0,00
03	Politica regionale unitaria per la tutela dei beni e delle attività culturali	379.636,49	379.636,49	0,00	0,00	0,00	0,00	0,00	0,00	0,00
	TOTALE MISSIONE 05 - Tutela e valorizzazione dei beni e delle attività culturali	**5.329.809,93**	**5.328.288,27**	**1.521,66**	**0,00**	**0,00**	**0,00**	**0,00**	**0,00**	**0,00**
06	**MISSIONE 06 - Politiche giovanili, sport e tempo libero**									
01	Sport e tempo libero	0,00	0,00	0,00	0,00	0,00	0,00	0,00	0,00	0,00
02	Giovani	987.338,06	507.098,00	71.719,18	0,00	408.520,88	242.500,00	0,00	0,00	651.020,88
03	Politica regionale unitaria per i giovani, lo sport e il tempo libero	135.683,40	135.683,40	0,00	0,00	0,00	0,00	0,00	0,00	0,00
	TOTALE MISSIONE 06 - Politiche giovanili, sport e tempo libero	**1.123.021,46**	**642.781,40**	**71.719,18**	**0,00**	**408.520,88**	**242.500,00**	**0,00**	**0,00**	**651.020,88**
07	**MISSIONE 07 - Turismo**									
01	Sviluppo e la valorizzazione del turismo	0,00	0,00	0,00	0,00	0,00	0,00	0,00	0,00	0,00
02	Politica regionale unitaria per il turismo	1.771.755,78	1.763.471,79	8.283,99	0,00	0,00	0,00	0,00	0,00	0,00

REGIONE PUGLIA – SEZIONE BILANCIO E RAGIONERIA

Allegato 12(ex. All.n.10 DLgs.118/2011-Rendiconto)

COMPOSIZIONE PER MISSIONI E PROGRAMMI DEL FONDO PLURIENNALE VINCOLATO DELL'ESERCIZIO 2019 DI RIFERIMENTO DEL BILANCIO 2019

	MISSIONI E PROGRAMMI	Fondo pluriennale vincolato al 31 dicembre dell'esercizio 2018	Spese impegnate negli esercizi precedenti e imputate all'esercizio 2019 e coperte dal fondo pluriennale vincolato	Riaccertamento degli impegni di cui alla lettera b) effettuata nel corso dell'eserczio 2019 (cd. economie di impegno)	Riaccertamento degli impegni di cui alla lettera b) effettuata nel corso dell'eserczio 2019 (cd. economie di impegno) su impegni pluriennali finanziati dal FPV e imputati agli esercizi successivi a 2019	Quota del fondo pluriennale vincolato al 31 dicembre dell'esercizio 2018 rinviata all'esercizio 2020 e successivi	Spese impegnate nell'esercizio 2019 con imputazione all'esercizio 2020 e coperte dal fondo pluriennale vincolato	Spese impegnate nell'esercizio 2019 con imputazione all'esercizio 2021 e coperte dal fondo pluriennale vincolato	Spese impegnate nell'esercizio 2019 con imputazione a esercizi successivi a quelli considerati nel bilancio pluriennale e coperte dal fondo pluriennale vincolato	Fondo pluriennale vincolato al 31 dicembre dell'esercizio 2019
		(a)	(b)	(x)	(y)	(c) = (a) - (b) - (x) - (y)	(d)	(e)	(f)	(g) = (c) + (d) + (e) + (f)
	TOTALE MISSIONE 07 - Turismo	**1.771.755,78**	**1.763.471,79**	**8.283,99**	**0,00**	**0,00**	**0,00**	**0,00**	**0,00**	**0,00**
08	**MISSIONE 08 - Assetto del territorio ed edilizia abitativa**									
01	Urbanistica e assetto del territorio	3.045.787,04	2.888.160,31	4.598,12	0,00	153.028,61	92.671,97	84.600,00	0,00	330.300,58
02	Edilizia residenziale pubblica e locale e piani di edilizia economico-popolare	44.887.948,11	4.441.798,58	2.400.000,00	0,00	38.046.149,53	3.127.417,57	2.053.276,68	6.993.630,00	50.220.473,78
03	Politica regionale unitaria per l'assetto del territorio e l'edilizia abitativa	12.955.000,00	100.000,00	231.217,29	0,00	12.623.782,71	231.217,29	0,00	0,00	12.855.000,00
	TOTALE MISSIONE 08 - Assetto del territorio ed edilizia abitativa	**60.888.735,15**	**7.429.958,89**	**2.635.815,41**	**0,00**	**50.822.960,85**	**3.451.306,83**	**2.137.876,68**	**6.993.630,00**	**63.405.774,36**
09	**MISSIONE 09 - Sviluppo sostenibile e tutela del territorio e dell'ambiente**									
01	Difesa del suolo	45.343.662,36	21.466.036,83	0,00	0,00	23.877.625,53	7.953.544,06	6.328.339,84	0,00	38.159.509,43
02	Tutela, valorizzazione e recupero ambientale	220.000,00	0,00	0,00	0,00	220.000,00	0,00	0,00	0,00	220.000,00
03	Rifiuti	2.960.256,69	2.950.050,00	10.206,69	0,00	0,00	0,00	0,00	0,00	0,00
04	Servizio idrico integrato	0,00	0,00	0,00	0,00	0,00	377.000,00	0,00	0,00	377.000,00
05	Aree protette, parchi naturali, protezione naturalistica e forestazione	6.254.137,47	4.703.593,55	406.531,32	0,00	1.144.012,60	880.073,57	0,00	0,00	2.024.086,17
06	Tutela e valorizzazione delle risorse idriche	0,00	0,00	0,00	0,00	0,00	170.000,00	30.000,00	0,00	200.000,00
07	Sviluppo sostenibile territorio montano piccoli Comuni	0,00	0,00	0,00	0,00	0,00	0,00	0,00	0,00	0,00
08	Qualità dell'aria e riduzione dell'inquinamento	32.637.295,10	32.356.154,38	80.485,81	0,00	200.654,91	0,00	0,00	0,00	200.654,91
09	Politica regionale unitaria per lo sviluppo sostenibile e la tutela del territorio e l'ambiente	76.543.846,55	49.486.606,24	4.692,06	0,00	27.052.548,25	0,00	0,00	0,00	27.052.548,25
	TOTALE MISSIONE 09 - Sviluppo sostenibile e tutela del territorio e dell'ambiente	**163.959.198,17**	**110.962.441,00**	**501.915,88**	**0,00**	**52.494.841,29**	**9.380.617,63**	**6.358.339,84**	**0,00**	**68.233.798,76**
10	**MISSIONE 10 - Trasporti e diritto alla mobilità**									
01	Trasporto ferroviario	0,00	0,00	0,00	0,00	0,00	673.475,42	0,00	0,00	673.475,42
02	Trasporto pubblico locale	1.467.737,41	669.811,52	0,00	0,00	797.925,89	52.607,59	0,00	0,00	850.533,48
03	Trasporto per vie d'acqua	757.970,73	724.790,87	26,65	0,00	33.153,21	0,00	0,00	0,00	33.153,21
04	Altre modalità di trasporto	150.000,00	150.000,00	0,00	0,00	0,00	0,00	0,00	0,00	0,00
05	Viabilità e infrastrutture stradali	333.000,00	203.119,25	129.880,75	0,00	0,00	819.762,38	0,00	0,00	819.762,38

REGIONE PUGLIA – SEZIONE BILANCIO E RAGIONERIA

COMPOSIZIONE PER MISSIONI E PROGRAMMI DEL FONDO PLURIENNALE VINCOLATO DELL'ESERCIZIO 2019 DI RIFERIMENTO DEL BILANCIO 2019

	MISSIONI E PROGRAMMI	Fondo pluriennale vincolato al 31 dicembre dell'esercizio 2018	Spese impegnate negli esercizi precedenti e imputate all'esercizio 2019 e coperte dal fondo pluriennale vincolato	Riaccertamento degli impegni di cui alla lettera b) effettuata nel corso dell'eserczio 2019 (cd. economie di impegno)	Riaccertamento degli impegni di cui alla lettera b) effettuata nel corso dell'eserczio 2019 (cd. economie di impegno) su impegni pluriennali finanziati dal FPV e imputati agli esercizi successivi a 2019	Quota del fondo pluriennale vincolato al 31 dicembre dell'esercizio 2018 rinviata all'esercizio 2020 e successivi	Spese impegnate nell'esercizio 2019 con imputazione all'esercizio 2020 e coperte dal fondo pluriennale vincolato	Spese impegnate nell'esercizio 2019 con imputazione all'esercizio 2021 e coperte dal fondo pluriennale vincolato	Spese impegnate nell'esercizio 2019 con imputazione a esercizi successivi a quelli considerati nel bilancio pluriennale e coperte dal fondo pluriennale vincolato	Fondo pluriennale vincolato al 31 dicembre dell'esercizio 2019
		(a)	(b)	(x)	(y)	(c) = (a) - (b) - (x) - (y)	(d)	(e)	(f)	(g) = (c) + (d) + (e) + (f)
06	Politica regionale unitaria per i trasporti e il diritto alla mobilità	23.056.528,27	17.788.264,27	0,00	0,00	5.268.264,00	0,00	0,00	0,00	5.268.264,00
	TOTALE MISSIONE 10 - Trasporti e diritto alla mobilità	**25.765.236,41**	**19.535.985,91**	**129.907,40**	**0,00**	**6.099.343,10**	**1.545.845,39**	**0,00**	**0,00**	**7.645.188,49**
11	**MISSIONE 11 - Soccorso civile**									
01	Sistema di protezione civile	431.444,05	431.444,05	0,00	0,00	0,00	434.509,62	0,00	0,00	434.509,62
02	Interventi a seguito di calamità naturali	5.104.263,55	5.086.266,04	9.948,91	0,00	8.048,60	193.659,97	0,00	0,00	201.708,57
03	Politica regionale unitaria per il soccorso e la protezione civile	0,00	0,00	0,00	0,00	0,00	0,00	0,00	0,00	0,00
	TOTALE MISSIONE 11 - Soccorso civile	**5.535.707,60**	**5.517.710,09**	**9.948,91**	**0,00**	**8.048,60**	**628.169,59**	**0,00**	**0,00**	**636.218,19**
12	**MISSIONE 12 - Diritti sociali, politiche sociali e famiglia**									
01	Interventi per l'infanzia e i minori e per asili nido	0,00	0,00	0,00	0,00	0,00	0,00	0,00	0,00	0,00
02	Interventi per la disabilità	0,00	0,00	0,00	0,00	0,00	0,00	0,00	0,00	0,00
03	Interventi per gli anziani	6.436,46	6.436,46	0,00	0,00	0,00	0,00	0,00	0,00	0,00
04	Interventi per i soggetti a rischio di esclusione sociale	2.626.979,28	2.626.979,28	0,00	0,00	0,00	0,00	0,00	0,00	0,00
05	Interventi per le famiglie	0,00	0,00	0,00	0,00	0,00	0,00	0,00	0,00	0,00
06	Interventi per il diritto alla casa	2.286.994,24	2.286.994,24	0,00	0,00	0,00	250.000,00	0,00	0,00	250.000,00
07	Programmazione e governo della rete dei servizi sociosanitari e sociali	0,00	0,00	0,00	0,00	0,00	0,00	0,00	0,00	0,00
08	Cooperazione e associazionismo	0,00	0,00	0,00	0,00	0,00	0,00	0,00	0,00	0,00
09	Servizio necroscopico e cimiteriale	0,00	0,00	0,00	0,00	0,00	0,00	0,00	0,00	0,00
10	Politica regionale unitaria per i diritti sociali e la famiglia	7.702,56	7.702,56	0,00	0,00	0,00	0,00	0,00	0,00	0,00
	TOTALE MISSIONE 12 - Diritti sociali, politiche sociali e famiglia	**4.928.112,54**	**4.928.112,54**	**0,00**	**0,00**	**0,00**	**250.000,00**	**0,00**	**0,00**	**250.000,00**
13	**MISSIONE 13 - Tutela della salute**									
01	Servizio sanitario regionale - finanziamento ordinario corrente per la garanzia dei LEA	0,00	0,00	0,00	0,00	0,00	0,00	0,00	0,00	0,00
02	Servizio sanitario regionale - finanziamento aggiuntivo corrente per livelli di assistenza superiori ai LEA	0,00	0,00	0,00	0,00	0,00	0,00	0,00	0,00	0,00

REGIONE PUGLIA – SEZIONE BILANCIO E RAGIONERIA

Allegato 12(ex. All.n.10 DLgs.118/2011-Rendiconto)

COMPOSIZIONE PER MISSIONI E PROGRAMMI DEL FONDO PLURIENNALE VINCOLATO DELL'ESERCIZIO 2019 DI RIFERIMENTO DEL BILANCIO 2019

	MISSIONI E PROGRAMMI	Fondo pluriennale vincolato al 31 dicembre dell'esercizio 2018	Spese impegnate negli esercizi precedenti e imputate all'esercizio 2019 e coperte dal fondo pluriennale vincolato	Riaccertamento degli impegni di cui alla lettera b) effettuata nel corso dell'eserczio 2019 (cd. economie di impegno)	Riaccertamento degli impegni di cui alla lettera b) effettuata nel corso dell'eserczio 2019 (cd. economie di impegno) su impegni pluriennali finanziati dal FPV e imputati agli esercizi successivi a 2019	Quota del fondo pluriennale vincolato al 31 dicembre dell'esercizio 2018 rinviata all'esercizio 2020 e successivi	Spese impegnate nell'esercizio 2019 con imputazione all'esercizio 2020 e coperte dal fondo pluriennale vincolato	Spese impegnate nell'esercizio 2019 con imputazione all'esercizio 2021 e coperte dal fondo pluriennale vincolato	Spese impegnate nell'esercizio 2019 con imputazione a esercizi successivi a quelli considerati nel bilancio pluriennale e coperte dal fondo pluriennale vincolato	Fondo pluriennale vincolato al 31 dicembre dell'esercizio 2019
		(a)	(b)	(x)	(y)	(c) = (a) - (b) - (x) - (y)	(d)	(e)	(f)	(g) = (c) + (d) + (e) + (f)
03	Servizio sanitario regionale - finanziamento aggiuntivo corrente per la copertura dello squilibrio di bilancio corrente	0,00	0,00	0,00	0,00	0,00	0,00	0,00	0,00	0,00
04	Servizio sanitario regionale - ripiano di disavanzi sanitari relativi ad esercizi pregressi	0,00	0,00	0,00	0,00	0,00	0,00	0,00	0,00	0,00
05	Servizio sanitario regionale - investimenti sanitari	0,00	0,00	0,00	0,00	0,00	0,00	0,00	0,00	0,00
06	Servizio sanitario regionale - restituzione maggiori gettiti SSN	0,00	0,00	0,00	0,00	0,00	0,00	0,00	0,00	0,00
07	Ulteriori spese in materia sanitaria	0,00	0,00	0,00	0,00	0,00	0,00	0,00	0,00	0,00
08	Politica regionale unitaria per la tutela della salute	0,00	0,00	0,00	0,00	0,00	0,00	0,00	0,00	0,00
	TOTALE MISSIONE 13 - Tutela della salute	**0,00**	**0,00**	**0,00**	**0,00**	**0,00**	**0,00**	**0,00**	**0,00**	**0,00**
14	**MISSIONE 14 - Sviluppo economico e competitività**									
01	Industria, PMI e Artigianato	0,00	0,00	0,00	0,00	0,00	0,00	0,00	0,00	0,00
02	Commercio - reti distributive - tutela dei consumatori	2.155.710,72	2.128.335,72	27.375,00	0,00	0,00	0,00	0,00	0,00	0,00
03	Ricerca e innovazione	0,00	0,00	0,00	0,00	0,00	0,00	0,00	0,00	0,00
04	Reti e altri servizi di pubblica utilità	0,00	0,00	0,00	0,00	0,00	0,00	0,00	0,00	0,00
05	Politica regionale unitaria per lo sviluppo economico e la competitività	55.518.964,33	52.801.556,62	28.587,17	0,00	2.688.820,54	520.648,22	0,00	0,00	3.209.468,76
	TOTALE MISSIONE 14 - Sviluppo economico e competitività	**57.674.675,05**	**54.929.892,34**	**55.962,17**	**0,00**	**2.688.820,54**	**520.648,22**	**0,00**	**0,00**	**3.209.468,76**
15	**MISSIONE 15 - Politiche per il lavoro e la formazione professionale**									
01	Servizi per lo sviluppo del mercato del lavoro	0,00	0,00	0,00	0,00	0,00	0,00	0,00	0,00	0,00
02	Formazione professionale	5.516.750,90	5.516.750,90	0,00	0,00	0,00	0,00	0,00	0,00	0,00
03	Sostegno all'occupazione	10.650.658,70	7.866.242,61	0,00	0,00	2.784.416,09	150.000,00	0,00	0,00	2.934.416,09
04	Politica regionale unitaria per il lavoro e la formazione professionale	14.233.750,32	12.954.014,35	1.269.557,40	0,00	10.178,57	0,00	0,00	0,00	10.178,57
	TOTALE MISSIONE 15 - Politiche per il lavoro e la formazione professionale	**30.401.159,92**	**26.337.007,86**	**1.269.557,40**	**0,00**	**2.794.594,66**	**150.000,00**	**0,00**	**0,00**	**2.944.594,66**
16	**MISSIONE 16 - Agricoltura, politiche agroalimentari e pesca**									
01	Sviluppo del settore agricolo e del sistema agroalimentare	615.090,52	346.274,55	2.949,33	0,00	265.866,64	5.303.661,55	0,00	0,00	5.569.528,19
02	Caccia e pesca	0,00	0,00	0,00	0,00	0,00	1.384,81	0,00	0,00	1.384,81

REGIONE PUGLIA – SEZIONE BILANCIO E RAGIONERIA

COMPOSIZIONE PER MISSIONI E PROGRAMMI DEL FONDO PLURIENNALE VINCOLATO DELL'ESERCIZIO 2019 DI RIFERIMENTO DEL BILANCIO 2019

	MISSIONI E PROGRAMMI	Fondo pluriennale vincolato al 31 dicembre dell'esercizio 2018	Spese impegnate negli esercizi precedenti e imputate all'esercizio 2019 e coperte dal fondo pluriennale vincolato	Riaccertamento degli impegni di cui alla lettera b) effettuata nel corso dell'esercizio 2019 (cd. economie di impegno)	Riaccertamento degli impegni di cui alla lettera b) effettuata nel corso dell'eserczio 2019 (cd. economie di impegno) su impegni pluriennali finanziati dal FPV e imputati agli esercizi successivi a 2019	Quota del fondo pluriennale vincolato al 31 dicembre dell'esercizio 2018 rinviata all'esercizio 2020 e successivi	Spese impegnate nell'esercizio 2019 con imputazione all'esercizio 2020 e coperte dal fondo pluriennale vincolato	Spese impegnate nell'esercizio 2019 con imputazione all'esercizio 2021 e coperte dal fondo pluriennale vincolato	Spese impegnate nell'esercizio 2019 con imputazione a esercizi successivi a quelli considerati nel bilancio pluriennale e coperte dal fondo pluriennale vincolato	Fondo pluriennale vincolato al 31 dicembre dell'esercizio 2019
		(a)	(b)	(x)	(y)	(c) = (a) - (b) - (x) - (y)	(d)	(e)	(f)	(g) = (c) + (d) + (e) + (f)
03	Politica regionale unitaria per l'agricoltura, i sistemi agroalimentari, la caccia e la pesca	574.756,97	574.756,97	0,00	0,00	0,00	0,00	0,00	0,00	0,00
	TOTALE MISSIONE 16 - Agricoltura, politiche agroalimentari e pesca	**1.189.847,49**	**921.031,52**	**2.949,33**	**0,00**	**265.866,64**	**5.305.046,36**	**0,00**	**0,00**	**5.570.913,00**
17	**MISSIONE 17 - Energia e diversificazione delle fonti energetiche**									
01	Fonti energetiche	2.211.306,43	2.211.306,43	0,00	0,00	0,00	1.377.262,12	0,00	0,00	1.377.262,12
02	Politica regionale unitaria per l'energia e la diversificazione delle fonti energetiche	0,00	0,00	0,00	0,00	0,00	4.546.200,00	0,00	0,00	4.546.200,00
	TOTALE MISSIONE 17 - Energia e diversificazione delle fonti energetiche	**2.211.306,43**	**2.211.306,43**	**0,00**	**0,00**	**0,00**	**5.923.462,12**	**0,00**	**0,00**	**5.923.462,12**
18	**MISSIONE 18 - Relazioni con le altre autonomie territoriali e locali**									
01	Relazioni finanziarie con le altre autonomie territoriali	483.753,00	483.753,00	0,00	0,00	0,00	0,00	0,00	0,00	0,00
02	Politica regionale unitaria per le relazioni finanziarie con le altre autonomie territoriali	0,00	0,00	0,00	0,00	0,00	0,00	0,00	0,00	0,00
	TOTALE MISSIONE 18 - Relazioni con le altre autonomie territoriali e locali	**483.753,00**	**483.753,00**	**0,00**	**0,00**	**0,00**	**0,00**	**0,00**	**0,00**	**0,00**
19	**MISSIONE 19 - Relazioni internazionali**									
01	Relazioni internazionali e Cooperazione allo sviluppo	0,00	0,00	0,00	0,00	0,00	0,00	0,00	0,00	0,00
02	Cooperazione territoriale	2.353.591,98	541.944,07	8.374,75	0,00	1.803.273,16	0,00	0,00	0,00	1.803.273,16
	TOTALE MISSIONE 19 - Relazioni internazionali	**2.353.591,98**	**541.944,07**	**8.374,75**	**0,00**	**1.803.273,16**	**0,00**	**0,00**	**0,00**	**1.803.273,16**
	TOTALE	**475.449.835,92**	**352.576.200,39**	**5.406.963,98**	**0,00**	**117.466.671,55**	**29.428.220,11**	**8.496.216,52**	**6.993.630,00**	**162.384.738,18**

REGIONE PUGLIA – SEZIONE BILANCIO E RAGIONERIA

Allegato 12(ex. All.n.10 DLgs.118/2011-Rendiconto)

COMPOSIZIONE PER MISSIONI E PROGRAMMI DEL FONDO PLURIENNALE VINCOLATO DELL'ESERCIZIO 2019 DI RIFERIMENTO DEL BILANCIO 2019

MISSIONI E PROGRAMMI	Fondo pluriennale vincolato al 31 dicembre dell'esercizio 2018	Spese impegnate negli esercizi precedenti e imputate all'esercizio 2019 e coperte dal fondo pluriennale vincolato	Riaccertamento degli impegni di cui alla lettera b) effettuata nel corso dell'esercizio 2019 (cd. economie di impegno)	Riaccertamento degli impegni di cui alla lettera b) effettuata nel corso dell'eserczio 2019 (cd. economie di impegno) su impegni pluriennali finanziati dal FPV e imputati agli esercizi successivi a 2019	Quota del fondo pluriennale vincolato al 31 dicembre dell'esercizio 2018 rinviata all'esercizio 2020 e successivi	Spese impegnate nell'esercizio 2019 con imputazione all'esercizio 2020 e coperte dal fondo pluriennale vincolato	Spese impegnate nell'esercizio 2019 con imputazione all'esercizio 2021 e coperte dal fondo pluriennale vincolato	Spese impegnate nell'esercizio 2019 con imputazione a esercizi successivi a quelli considerati nel bilancio pluriennale e coperte dal fondo pluriennale vincolato	Fondo pluriennale vincolato al 31 dicembre dell'esercizio 2019
	(a)	(b)	(x)	(y)	(c) = (a) - (b) - (x) - (y)	(d)	(e)	(f)	(g) = (c) + (d) + (e) + (f)

(a) Indicare l'importo del fondo pluriennale vincolato risultante dal consuntivo dell'anno precedente. Nel primo esercizio di applicazione del titolo primo del D.Lgs 118/2011 la voce indica l'importo del fondo pluriennale vincolato definito in occasione del riaccertamento straordinario dei residui, pari alla differenza tra gli impegni cancellati e reimputati all'esercizio e agli esercizi successivi e gli accertamenti cancellati e reimputati all'esercizio e agli esercizi successivi.

(b) Indicare l'importo degli impegni assunti negli esercizi precedenti e imputati all'esercizio cui si riferisce il rendiconto finanziati dal FPV. Nel primo esercizio di applicazione del titolo primo del D.Lgs 118/2011 è indicata la differenza tra gli impegni reimputati all'esercizio e gli accertamenti reimputati aal medesimo esercizio.

(x) Indicare le economie, registrate nel corso dell'esercizio e verificate in sede di rendiconto, sugli impegni finanziati dal fondo pluriennale vincolato indicati dalla lettera b.

(d) ,Indicare gli impegni assunti nel corso dell'esercizio N con imputazione all#esercizio N+1 (colonna d), all#esercizio N+2 (colonna e), e aglo esercizi successivi (colonna f), comprese le spese prenotate sulla base della gara per l#affidamento dei
(e) lavori, formalmente indetta ai sensi dell#art. 53, comma 2, del citato decreto legislativo n. 163 del 2006, riguardanti le spese di investimento per lavori pubblici, di cui all#art. 3 comma 7 del decreto legislativo 12 aprile 2006, n.163 "Codice dei
(f) contratti pubblici", esigibili negli esercizi successivi

REGIONE PUGLIA – SEZIONE BILANCIO E RAGIONERIA

Allegato 13
(ex.All.n.10 DLgs.118/2011-Rendiconto)

REGIONE PUGLIA

RENDICONTO DEL BILANCIO 2019

COMPOSIZIONE DELL'ACCANTONAMENTO AL FONDO

CREDITI DI DUBBIA ESIGIBILITA'(*)

E AL FONDO SVALUTAZIONE CREDITI

REGIONE PUGLIA SEZIONE BILANCIO E RAGIONERIA

Data di Stampa : 30-06-20

Allegato 13(ex.All.n.10 DLgs.118/2011-Rendiconto)

COMPOSIZIONE DELL'ACCANTONAMENTO AL FONDO CREDITI DI DUBBIA ESIGIBILITA' E AL FONDO SVALUTAZIONE CREDITI
Esercizio finanziario 2019

TIPOLOGIA	DENOMINAZIONE	RESIDUI ATTIVI FORMATISI NELL'ESERCIZIO CUI SI RIFERISCE IL RENDICONTO *(a)*	RESIDUI ATTIVI DEGLI ESERCIZI PRECEDENTI *(b)*	TOTALE RESIDUI ATTIVI *(c) = (a) + (b)*	IMPORTO MINIMO DEL FONDO *(d)*	FONDO CREDITI DI DUBBIA ESIGIBILITA' *(e)*	*% di accantonamento al fondo crediti di dubbia esigibilità (f) = (e) / (c)*
	ENTRATE CORRENTI DI NATURA TRIBUTARIA, CONTRIBUTIVA E PEREQUATIVA						
1010100	**Tipologia 101: Imposte tasse e proventi assimilati**	**155.490.960,15**	**599.444.874,07**	**754.935.834,22**	**701.351.649,82**	**701.351.649,82**	**92,9022 %**
	di cui accertati per cassa sulla base del principio contabile 3.7	0,00	0,00	0,00			
	Tipologia 101: Imposte tasse e proventi assimilati non accertati per cassa	**155.490.960,15**	**599.444.874,07**	**754.935.834,22**	**701.351.649,82**	**701.351.649,82**	**92,9022 %**
1010200	**Tipologia 102: Tributi destinati al finanziamento della sanità**	**0,00**	**0,00**	**0,00**	**0,00**	**0,00**	**0,0000 %**
	di cui accertati per cassa sulla base del principio contabile 3.7						
	Tipologia 102: Tributi destinati al finanziamento della sanità non accertati per cassa	**0,00**	**0,00**	**0,00**	**0,00**	**0,00**	**0,0000 %**
1010300	**Tipologia 103: Tributi devoluti e regolati alle autonomie speciali**	**0,00**	**0,00**	**0,00**	**0,00**	**0,00**	**0,0000 %**
	di cui accertati per cassa sulla base del principio contabile 3.7						
	Tipologia 103: Tributi devoluti e regolati alle autonomie speciali non accertati per cassa	**0,00**	**0,00**	**0,00**	**0,00**	**0,00**	**0,0000 %**
1010400	**Tipologia 104: Compartecipazioni di tributi**	**0,00**	**0,00**	**0,00**	**0,00**	**0,00**	**0,0000 %**
1030100	**Tipologia 301: Fondi perequativi da Amministrazioni Centrali**	**0,00**	**0,00**	**0,00**	**0,00**	**0,00**	**0,0000 %**
1000000	**TOTALE TITOLO 1**	**155.490.960,15**	**599.444.874,07**	**754.935.834,22**	**701.351.649,82**	**701.351.649,82**	**92,9022 %**
	TRASFERIMENTI CORRENTI						
2010100	**Tipologia 101: Trasferimenti correnti da Amministrazioni pubbliche**	**0,00**	**0,00**	**0,00**	**0,00**	**0,00**	**0,0000 %**
2010200	**Tipologia 102: Trasferimenti correnti da Famiglie**	**0,00**	**0,00**	**0,00**	**0,00**	**0,00**	**0,0000 %**
2010300	**Tipologia 103: Trasferimenti correnti da Imprese**	**0,00**	**0,00**	**0,00**	**0,00**	**0,00**	**0,0000 %**
2010400	**Tipologia 104: Trasferimenti correnti da Istituzioni Sociali Private**	**0,00**	**0,00**	**0,00**	**0,00**	**0,00**	**0,0000 %**
2010500	**Tipologia 105: Trasferimenti correnti dall'Unione Europea e dal Resto del Mondo**	**0,00**	**0,00**	**0,00**	**0,00**	**0,00**	**0,0000 %**
	Trasferimenti correnti dall'Unione Europea	0,00	0,00	0,00			
	Trasferimenti correnti dal Resto del Mondo	0,00	0,00	0,00	0,00	0,00	0,0000 %
2000000	**TOTALE TITOLO 2**	**0,00**	**0,00**	**0,00**	**0,00**	**0,00**	**0,0000 %**
	ENTRATE EXTRATRIBUTARIE						
3010000	**Tipologia 100: Vendita di beni e servizi e proventi derivanti dalla gestione dei beni**	**0,00**	**0,00**	**0,00**	**0,00**	**0,00**	**0,0000 %**
3020000	**Tipologia 200: Proventi derivanti dall'attività di controllo e repressione delle irregolarità e degli illeciti**	**39.960,41**	**428.645,70**	**468.606,11**	**401.110,14**	**401.110,14**	**85,5964 %**
3030000	**Tipologia 300: Interessi attivi**	**716.117,97**	**1.273.034,27**	**1.989.152,24**	**1.329.085,79**	**1.329.085,79**	**66,8167 %**
3040000	**Tipologia 400: Altre entrate da redditi da capitale**	**0,00**	**0,00**	**0,00**	**0,00**	**0,00**	**0,0000 %**
3050000	**Tipologia 500: Rimborsi e altre entrate correnti**	**12.013.340,01**	**57.624.104,23**	**69.637.444,24**	**67.693.898,39**	**67.693.898,39**	**97,2091 %**
3000000	**TOTALE TITOLO 3**	**12.769.418,39**	**59.325.784,20**	**72.095.202,59**	**69.424.094,32**	**69.424.094,32**	**96,2950 %**

(*) Il fondo crediti di dubbia esigibilità è un accantonamento del risultato di amministrazione. Non richiedono l'accantonamento a tale fondo: a) i trasferimenti da altre Amministrazioni pubbliche e dall'Unione europea; b) i crediti assistiti da fidejussione; c) le entrate tributarie che, sulla base dei nuovi principi contabili, sono accertate per cassa.
(e) Gli importi della colonna (e) non devono essere inferiori a quelli della colonna (d); se sono superiori le motivazioni della differenza sono indicate nella relazione al bilancio. Il totale generale della colonna (f) corrisponde all'importo del fondo crediti di dubbia esigibilità accantonato nel risultato di amministrazione.
(g) Indicare il totale generale della colonna c).
(h) Indicare il totale generale della colonna e).
(i) Indicare l'importo complessivo dei crediti stralciati dal conto del bilancio nell'esercizio in corso e negli esercizi precedenti.
(l) corrisponde all'importo della cella (i).
(m) trattasi solo degli accertamenti di entrate riguardanti i titoli 5,6,7.
(n) comprende anche l'accantonamento riguardante i crediti del titolo 5.

REGIONE PUGLIA – SEZIONE BILANCIO E RAGIONERIA

COMPOSIZIONE DELL'ACCANTONAMENTO AL FONDO CREDITI DI DUBBIA ESIGIBILITA' E AL FONDO SVALUTAZIONE CREDITI
Esercizio finanziario 2019

TIPOLOGIA	DENOMINAZIONE	RESIDUI ATTIVI FORMATISI NELL'ESERCIZIO CUI SI RIFERISCE IL RENDICONTO *(a)*	RESIDUI ATTIVI DEGLI ESERCIZI PRECEDENTI *(b)*	TOTALE RESIDUI ATTIVI *(c) = (a) + (b)*	IMPORTO MINIMO DEL FONDO *(d)*	FONDO CREDITI DI DUBBIA ESIGIBILITA' *(e)*	*% di accantonamento al fondo crediti di dubbia esigibilità (f) = (e) / (c)*
	ENTRATE IN CONTO CAPITALE						
4010000	**Tipologia 100: Tributi in conto capitale**	**0,00**	**0,00**	**0,00**	**0,00**	**0,00**	**0,0000 %**
4020000	**Tipologia 200: Contributi agli investimenti**	**0,00**	**0,00**	**0,00**	**0,00**	**0,00**	**0,0000 %**
	Contributi agli investimenti da amministrazioni pubbliche	0,00	0,00	0,00			
	Contributi agli investimenti da UE	0,00	0,00	0,00			
	Tipologia 200: Contributi agli investimenti al netto dei contributi da PA e da UE	**0,00**	**0,00**	**0,00**	**0,00**	**0,00**	**0,0000 %**
4030000	**Tipologia 300: Altri trasferimenti in conto capitale**	**0,00**	**0,00**	**0,00**	**0,00**	**0,00**	**0,0000 %**
	Altri trasferimenti in conto capitale da amministrazioni pubbliche	0,00	0,00	0,00			
	Altri trasferimenti in conto capitale da UE	0,00	0,00	0,00			
	Tipologia 300: Altri trasferimenti in conto capitale al netto dei contributi da PA e da UE	**0,00**	**0,00**	**0,00**	**0,00**	**0,00**	**0,0000 %**
4040000	**Tipologia 400: Entrate da alienazione di beni materiali e immateriali**	**0,00**	**0,00**	**0,00**	**0,00**	**0,00**	**0,0000 %**
4050000	**Tipologia 500: Altre entrate in conto capitale**	**0,00**	**0,00**	**0,00**	**0,00**	**0,00**	**0,0000 %**
4000000	**TOTALE TITOLO 4**	**0,00**	**0,00**	**0,00**	**0,00**	**0,00**	**0,0000 %**
	ENTRATE DA RIDUZIONE DI ATTIVITÀ FINANZIARIE						
5010000	**Tipologia 100: Alienazione di attività finanziarie**	**0,00**	**0,00**	**0,00**	**0,00**	**0,00**	**0,0000 %**
5020000	**Tipologia 200: Riscossione di crediti di breve termine**	**0,00**	**0,00**	**0,00**	**0,00**	**0,00**	**0,0000 %**
5030000	**Tipologia 300: Riscossione crediti di medio-lungo termine**	**0,00**	**0,00**	**0,00**	**0,00**	**0,00**	**0,0000 %**
5040000	**Tipologia 400: Altre entrate per riduzione di attività finanziarie**	**0,00**	**0,00**	**0,00**	**0,00**	**0,00**	**0,0000 %**
5000000	**TOTALE TITOLO 5**	**0,00**	**0,00**	**0,00**	**0,00**	**0,00**	**0,0000 %**
	TOTALE GENERALE	**168.260.378,54**	**658.770.658,27**	**827.031.036,81**	**770.775.744,14**	**770.775.744,14**	**93,1979 %**
	DI CUI FONDO CREDITI DI DUBBIA ESIGIBILITA' IN C/CAPITALE	**0,00**	**0,00**	**0,00**	**0,00**	**0,00**	**0,0000 %**
	DI CUI FONDO CREDITI DI DUBBIA ESIGIBILITA' DI PARTE CORRENTE	**168.260.378,54**	**658.770.658,27**	**827.031.036,81**	**770.775.744,14**	**770.775.744,14**	**93,1979 %**

COMPOSIZIONE FONDO SVALUTAZIONE CREDITI	TOTALE CREDITI	FONDO SVALUTAZIONE CREDITI
RESIDUI ATTIVI NEL CONTO DEL BILANCIO	827.031.036,81	770.775.744,14
CREDITI STRALCIATI DAL CONTO DEL BILANCIO	1.368.675,23	1.368.675,23
ACCERTAMENTI IMPUTATI AGLI ESERCIZI SUCCESSIVI A QUELLO CUI IL RENDICONTO SI RIFERISCE	0,00	0,00
TOTALE	**828.399.712,04**	**772.144.419,37**

(*) Il fondo crediti di dubbia esigibilità è un accantonamento del risultato di amministrazione. Non richiedono l'accantonamento a tale fondo: a) i trasferimenti da altre Amministrazioni pubbliche e dall'Unione europea; b) i crediti assistiti da fidejussione; c) le entrate tributarie che, sulla base dei nuovi principi contabili, sono accertate per cassa.
(e) Gli importi della colonna (e) non devono essere inferiori a quelli della colonna (d); se sono superiori le motivazioni della differenza sono indicate nella relazione al bilancio. Il totale generale della colonna (f) corrisponde all'importo del fondo crediti di dubbia esigibilità accantonato nel risultato di amministrazione.
(g) Indicare il totale generale della colonna c).
(h) Indicare il totale generale della colonna e).
(i) Indicare l'importo complessivo dei crediti stralciati dal conto del bilancio nell'esercizio in corso e negli esercizi precedenti.
(l) corrisponde all'importo della cella (i).
(m) trattasi solo degli accertamenti di entrate riguardanti i titoli 5,6,7.
(n) comprende anche l'accantonamento riguardante i crediti del titolo 5.

REGIONE PUGLIA – SEZIONE BILANCIO E RAGIONERIA

Allegato 14
ALLEGATO D (ex. All.n.10 DLgs.118/2011-Rendiconto)

REGIONE PUGLIA

ESERCIZIO FINANZIARIO 2019

PROSPETTO DELLE ENTRATE DI BILANCIO PER TITOLI, TIPOLOGIE E CATEGORIE

ACCERTAMENTI

Data di stampa: 30.06.2020

Pagina 1 di 7

Allegato 14 ALLEGATO D (ex. All.n.10 DLgs.118/2011-Rendiconto)

PROSPETTO DELLE ENTRATE DI BILANCI PER TITOLI, TIPOLOGIE E CATEGORIE REGIONI

TITOLO TIPOLOGIA CATEGORIA	DENOMINAZIONE	Accertamenti	di cui entrate non ricorrenti	Riscossioni in c/competenza	Riscossioni in c/residui
	ENTRATE CORRENTI DI NATURA TRIBUTARIA, CONTRIBUTIVA E PEREQUATIVA				
1010100	**Tipologia 101: Imposte tasse e proventi assimilati**	**728.908.451,10**	**232.816.608,17**	**437.635.011,02**	**151.689.570,52**
1010117	Addizionale regionale IRPEF non sanità	77.545.202,63	11.281.241,08	9.416.145,30	62.601.296,74
1010120	Imposta regionale sulle attività produttive (IRAP) non Sanità	140.463.011,69	53.271.581,69	95.935.243,41	46.665.890,97
1010131	Imposta regionale sulla benzina per autotrazione	51.205,00	0,00	43.898,09	40.047,05
1010142	Imposta regionale sulle concessioni statali sui beni del demanio marittimo	256.381,00	0,00	251.113,62	0,00
1010143	Imposta regionale sulle concessioni statali sui beni del patrimonio indisponibile	643.909,31	0,00	643.909,31	0,00
1010144	Imposta regionale per le emissioni sonore degli aeromobili	0,00	0,00	0,00	0,00
1010146	Tassa regionale per il diritto allo studio universitario	0,00	0,00	0,00	0,00
1010147	Tassa sulla concessione per la caccia e per la pesca	1.589.277,22	0,00	1.517.027,22	787.989,27
1010148	Tasse sulle concessioni regionali	1.745.215,95	0,00	1.705.770,67	47.992,87
1010150	Tassa di circolazione dei veicoli a motore (tassa automobilistica)	462.183.339,09	167.450.839,27	286.310.855,97	38.675.451,24
1010155	Tassa di abilitazione all'esercizio professionale	113,62	0,00	113,62	0,00
1010159	Tributo speciale per il deposito in discarica dei rifiuti solidi	17.733.167,02	696.927,33	17.475.775,91	429.355,49
1010160	Tributo per l'esercizio delle funzioni di tutela, protezione e igiene dell'ambiente	0,00	0,00	0,00	0,00
1010170	Proventi dei Casinò	0,00	0,00	0,00	0,00
1010177	Addizionale regionale sul gas naturale	26.678.306,02	100.244,53	24.318.677,74	2.437.856,47
1010195	Altre ritenute n.a.c.	0,00	0,00	0,00	0,00
1010196	Altre entrate su lotto, lotterie e alre attività di gioco n.a.c.	0,00	0,00	0,00	0,00
1010197	Altre accise n.a.c.	0,00	0,00	0,00	0,00
1010198	Altre imposte sostitutive n.a.c.	0,00	0,00	0,00	0,00
1010199	Altre imposte, tasse e proventi assimilati n.a.c.	19.322,55	15.774,27	16.480,16	3.690,42
1010200	**Tipologia 102: Tributi destinati al finanziamento della sanità**	**5.492.319.463,00**	**0,00**	**5.206.439.506,37**	**225.822.699,89**
1010201	Imposta regionale sulle attività produttive - IRAP - Sanità	686.362.405,00	0,00	430.407.207,44	225.822.699,89
1010202	Imposta regionale sulle attività produttive - IRAP - Sanità derivante da manovra fiscale regionale	0,00	0,00	0,00	0,00
1010203	Compartecipazione IVA - Sanità	4.368.826.983,00	0,00	4.368.826.983,00	0,00
1010204	Addizionale IRPEF - Sanità	437.130.075,00	0,00	407.205.315,93	0,00
1010205	Addizionale IRPEF - Sanità derivante da manovra fiscale regionale	0,00	0,00	0,00	0,00
1010206	Accisa sulla benzina per autotrazione - sanità	0,00	0,00	0,00	0,00
1010299	Altri tributi destinati al finanziamento della spesa sanitaria	0,00	0,00	0,00	0,00
1010400	**Tipologia 104: Compartecipazioni di tributi**	**415.417.555,46**	**0,00**	**415.417.555,46**	**448.637,30**
1010401	Compartecipazione IVA a Regioni - non Sanità	19.963.288,00	0,00	19.963.288,00	0,00
1010402	Addizionale regionale alla compartecipazione IVA	0,00	0,00	0,00	0,00
1010403	Compartecipazione al bollo auto	0,00	0,00	0,00	0,00
1010404	Compartecipazione al gasolio	0,00	0,00	0,00	0,00
1010409	Compartecipazioni accise benzina e gasolio destinate ad alimentare il Fondo nazionale trasporti di cui all'Art. 16 BIS del D.L. 95/2012	395.454.267,46	0,00	395.454.267,46	448.637,30
1010497	Altre compartecipazioni di imposte a Regioni non destinati al finanziamento della spesa sanitaria	0,00	0,00	0,00	0,00
1030100	**Tipologia 301: Fondi perequativi da Amministrazioni Centrali**	**383.727.476,02**	**0,00**	**383.727.476,02**	**0,00**
1030101	Fondi perequativi dallo Stato	383.727.476,02	0,00	383.727.476,02	0,00
1030102	Fondo perequativo dallo Stato - Sanità	0,00	0,00	0,00	0,00
	TOTALE TITOLO 1	7.020.372.945,58	232.816.608,17	6.443.219.548,87	377.960.907,71
	TRASFERIMENTI CORRENTI				

Allegato 14 ALLEGATO D (ex. All.n.10 DLgs.118/2011-Rendiconto)

PROSPETTO DELLE ENTRATE DI BILANCI PER TITOLI, TIPOLOGIE E CATEGORIE
REGIONI

TITOLO TIPOLOGIA CATEGORIA	DENOMINAZIONE	Accertamenti	di cui entrate non ricorrenti	Riscossioni in c/competenza	Riscossioni in c/residui
2010100	**Tipologia 101: Trasferimenti correnti da Amministrazioni pubbliche**	**2.537.994.088,22**	**74.128.302,30**	**1.404.213.140,56**	**1.569.827.615,23**
2010101	Trasferimenti correnti da Amministrazioni Centrali	2.537.429.473,06	74.128.302,30	1.404.126.289,65	1.569.661.491,82
2010102	Trasferimenti correnti da Amministrazioni Locali	529.593,69	0,00	86.850,91	166.123,41
2010103	Trasferimenti correnti da Enti di Previdenza	0,00	0,00	0,00	0,00
2010104	Trasferimenti correnti da organismi interni e/o unità locali della amministrazione	35.021,47	0,00	0,00	0,00
2010200	**Tipologia 102: Trasferimenti correnti da Famiglie**	**0,00**	**0,00**	**0,00**	**0,00**
2010201	Trasferimenti correnti da Famiglie	0,00	0,00	0,00	0,00
2010300	**Tipologia 103: Trasferimenti correnti da Imprese**	**121.545.288,15**	**2.009,47**	**106.822.702,17**	**113.304.900,00**
2010301	Sponsorizzazioni da imprese	0,00	0,00	0,00	0,00
2010302	Altri trasferimenti correnti da imprese	121.545.288,15	2.009,47	106.822.702,17	113.304.900,00
2010400	**Tipologia 104: Trasferimenti correnti da Istituzioni Sociali Private**	**29.061,34**	**0,00**	**811,19**	**6.255,66**
2010401	Trasferimenti correnti da Istituzioni Sociali Private	29.061,34	0,00	811,19	6.255,66
2010500	**Tipologia 105: Trasferimenti correnti dall'Unione Europea e dal Resto del Mondo**	**127.069.667,07**	**0,00**	**5.755.257,39**	**84.536.164,22**
2010501	Trasferimenti correnti dall'Unione Europea	125.336.909,73	0,00	5.310.817,18	83.372.895,20
2010502	Trasferimenti correnti dal Resto del Mondo	1.732.757,34	0,00	444.440,21	1.163.269,02
	TOTALE TITOLO 2	2.786.638.104,78	74.130.311,77	1.516.791.911,31	1.767.674.935,11
	ENTRATE EXTRATRIBUTARIE				
3010000	**Tipologia 100: Vendita di beni e servizi e proventi derivanti dalla gestione dei beni**	**6.048.211,60**	**61.416,02**	**5.915.126,80**	**16.760,10**
3010100	Vendita di beni	6.452,50	0,00	6.098,66	2.121,57
3010200	Entrate dalla vendita e dall'erogazione di servizi	2.128.923,28	61.416,02	2.122.742,20	739,37
3010300	Proventi derivanti dalla gestione dei beni	3.912.835,82	0,00	3.786.285,94	13.899,16
3020000	**Tipologia 200: Proventi derivanti dall'attività di controllo e repressione delle irregolarità e degli illeciti**	**4.295.378,82**	**2.668.795,46**	**4.255.418,41**	**36.192,11**
3020100	Entrate da amministrazioni pubbliche derivanti dall'attività di controllo e repressione delle irregolarità e degli illeciti	1.471,84	1.471,84	1.471,84	0,00
3020200	Entrate da famiglie derivanti dall'attività di controllo e repressione delle irregolarità e degli illeciti	179.878,91	179.878,91	140.278,50	36.192,11
3020300	Entrate da Imprese derivanti dall'attività di controllo e repressione delle irregolarità e degli illeciti	4.114.028,07	2.487.444,71	4.113.668,07	0,00
3020400	Entrate da Istituzioni Sociali Private derivanti dall'attività di controllo e repressione delle irregolarità e degli illeciti	0,00	0,00	0,00	0,00
3030000	**Tipologia 300: Interessi attivi**	**1.834.836,75**	**0,00**	**1.118.718,78**	**197.573,52**
3030100	Interessi attivi da titoli o finanziamenti a breve termine	0,00	0,00	0,00	0,00
3030200	Interessi attivi da titoli obbligazionari a medio - lungo termine	233.424,18	0,00	233.384,03	0,00
3030300	Altri interessi attivi	1.601.412,57	0,00	885.334,75	197.573,52
3040000	**Tipologia 400: Altre entrate da redditi da capitale**	**12.709.712,81**	**459.712,81**	**459.712,81**	**0,00**
3040100	Rendimenti da fondi comuni di investimento	0,00	0,00	0,00	0,00
3040200	Entrate derivanti dalla distribuzione di dividendi	12.250.000,00	0,00	0,00	0,00
3040300	Entrate derivanti dalla distribuzione di utili e avanzi	459.712,81	459.712,81	459.712,81	0,00
3049900	Altre entrate da redditi da capitale n.a.c.	0,00	0,00	0,00	0,00
3050000	**Tipologia 500: Rimborsi e altre entrate correnti**	**45.825.889,28**	**402.894,60**	**20.820.311,84**	**7.783.572,35**
3050100	Indennizzi di assicurazione	0,00	0,00	0,00	0,00

REGIONE PUGLIA – SEZIONE BILANCIO E RAGIONERIA

Allegato 14 ALLEGATO D (ex. All.n.10 DLgs.118/2011-Rendiconto)

PROSPETTO DELLE ENTRATE DI BILANCI PER TITOLI, TIPOLOGIE E CATEGORIE
REGIONI

TITOLO TIPOLOGIA CATEGORIA	DENOMINAZIONE	Accertamenti	di cui entrate non ricorrenti	Riscossioni in c/competenza	Riscossioni in c/residui
3050200	Rimborsi in entrata	42.925.995,89	2.342,00	18.313.159,99	7.676.010,16
3059900	Altre entrate correnti n.a.c.	2.899.893,39	400.552,60	2.507.151,85	107.562,19
	TOTALE TITOLO 3	70.714.029,26	3.592.818,89	32.569.288,64	8.034.098,08
	ENTRATE IN CONTO CAPITALE				
4010000	**Tipologia 100: Tributi in conto capitale**	**0,00**	**0,00**	**0,00**	**0,00**
4010100	Imposte da sanatorie e condoni	0,00	0,00	0,00	0,00
4010200	Altre imposte in conto capitale	0,00	0,00	0,00	0,00
4020000	**Tipologia 200: Contributi agli investimenti**	**1.433.882.891,47**	**44.070.820,74**	**92.449.764,71**	**620.835.861,24**
4020100	Contributi agli investimenti da amministrazioni pubbliche	1.031.024.750,64	44.070.820,74	77.768.435,64	388.025.896,62
4020200	Contributi agli investimenti da Famiglie	0,00	0,00	0,00	0,00
4020300	Contributi agli investimenti da Imprese	0,00	0,00	0,00	0,00
4020400	Contributi agli investimenti da Istituzioni Sociali Private	247.610,94	0,00	0,00	0,00
4020500	Contributi agli investimenti dall'Unione Europea e dal Resto del Mondo	402.610.529,89	0,00	14.681.329,07	232.809.964,62
4020600	Contributi agli investimenti direttamente destinati al rimborso di prestiti da amministrazioni pubbliche	0,00	0,00	0,00	0,00
4030000	**Tipologia 300: Altri trasferimenti in conto capitale**	**19.865.423,19**	**18.239.606,51**	**3.984.606,51**	**29.942.678,08**
4030100	Trasferimenti in conto capitale per assunzione di debiti dell'amministrazione da parte di amministrazioni pubbliche	0,00	0,00	0,00	239.812,73
4030200	Trasferimenti in conto capitale per assunzione di debiti dell'amministrazione da parte di Imprese	0,00	0,00	0,00	0,00
4030300	Trasferimenti in conto capitale per assunzione di debiti dell'amministrazione da parte dell'Unione Europea e del Resto del Mondo	0,00	0,00	0,00	0,00
4030400	Trasferimenti in conto capitale per cancellazione di debiti dell'amministrazione da parte di amministrazioni pubbliche	0,00	0,00	0,00	0,00
4030500	Trasferimenti in conto capitale per cancellazione di debiti dell'amministrazione da parte di Imprese	0,00	0,00	0,00	0,00
4030600	Trasferimenti in conto capitale per cancellazione di debiti dell'amministrazione da parte dell'Unione Europea e Resto del Mondo	0,00	0,00	0,00	0,00
4030700	Trasferimenti in conto capitale per ripiano disavanzi pregressi da amministrazioni pubbliche	0,00	0,00	0,00	0,00
4030800	Trasferimenti in conto capitale per ripiano disavanzi pregressi da Imprese	0,00	0,00	0,00	0,00
4030900	Trasferimenti in conto capitale per ripiano disavanzi pregressi dall'Unione Europea e dal Resto del Mondo	0,00	0,00	0,00	0,00
4031000	Altri trasferimenti in conto capitale da amministrazioni pubbliche	19.865.423,19	18.239.606,51	3.984.606,51	29.702.865,35
4031100	Altri trasferimenti in conto capitale da Famiglie	0,00	0,00	0,00	0,00
4031200	Altri trasferimenti in conto capitale da Imprese	0,00	0,00	0,00	0,00
4031300	Altri trasferimenti in conto capitale da Istituzioni Sociali Private	0,00	0,00	0,00	0,00
4031400	Altri trasferimenti in conto capitale dall'Unione Europea e dal Resto del Mondo	0,00	0,00	0,00	0,00
4040000	**Tipologia 400: Entrate da alienazione di beni materiali e immateriali**	**5.913.434,40**	**491.134,94**	**4.948.471,53**	**65.852,44**
4040100	Alienazione di beni materiali	5.493.939,45	71.639,99	4.665.582,58	65.852,44
4040200	Cessione di Terreni e di beni materiali non prodotti	419.494,95	419.494,95	282.888,95	0,00
4040300	Alienazione di beni immateriali	0,00	0,00	0,00	0,00
4050000	**Tipologia 500: Altre entrate in conto capitale**	**702.416,40**	**702.416,40**	**516.626,61**	**0,00**
4050200	Entrate derivanti da conferimento immobili a fondi immobiliari	0,00	0,00	0,00	0,00
4050300	Entrate in conto capitale dovute a rimborsi, recuperi e restituzioni di somme non dovute o incassate in eccesso	702.416,40	702.416,40	516.626,61	0,00
4050400	Altre entrate in conto capitale n.a.c.	0,00	0,00	0,00	0,00

REGIONE PUGLIA – SEZIONE BILANCIO E RAGIONERIA

Allegato 14 ALLEGATO D (ex. All.n.10 DLgs.118/2011-Rendiconto)

PROSPETTO DELLE ENTRATE DI BILANCI PER TITOLI, TIPOLOGIE E CATEGORIE
REGIONI

TITOLO TIPOLOGIA CATEGORIA	DENOMINAZIONE	Accertamenti	di cui entrate non ricorrenti	Riscossioni in c/competenza	Riscossioni in c/residui
	TOTALE TITOLO 4	1.460.364.165,46	63.503.978,59	101.899.469,36	650.844.391,76
	ENTRATE DA RIDUZIONE DI ATTIVITÀ FINANZIARIE				
5010000	**Tipologia 100: Alienazione di attività finanziarie**	**0,00**	**0,00**	**0,00**	**0,00**
5010100	Alienazione di partecipazioni	0,00	0,00	0,00	0,00
5010200	Alienazione di quote di fondi comuni di investimento	0,00	0,00	0,00	0,00
5010300	Alienazione di titoli obbligazionari a breve termine	0,00	0,00	0,00	0,00
5010400	Alienazione di titoli obbligazionari a medio-lungo termine	0,00	0,00	0,00	0,00
5020000	**Tipologia 200: Riscossione di crediti di breve termine**	**5.111.454,02**	**264.660,13**	**264.660,13**	**0,00**
5020100	Riscossione crediti di breve termine a tasso agevolato da Amministrazioni Pubbliche	4.846.793,89	0,00	0,00	0,00
5020200	Riscossione crediti di breve terminea tasso agevolato da Famiglie	0,00	0,00	0,00	0,00
5020300	Riscossione crediti di breve termine a tasso agevolato da Imprese	264.660,13	264.660,13	264.660,13	0,00
5020400	Riscossione crediti di breve termine a tasso agevolato da Istituzioni Sociali Private	0,00	0,00	0,00	0,00
5020500	Riscossione crediti di breve termine a tasso agevolato dall'Unione Europea e dal Resto del Mondo	0,00	0,00	0,00	0,00
5020600	Riscossione crediti di breve termine a tasso non agevolato da Amministrazione Pubbliche	0,00	0,00	0,00	0,00
5020700	Riscossione crediti di breve termine a tasso non agevolato da Famiglie	0,00	0,00	0,00	0,00
5020800	Riscossione crediti di breve termine a tasso non agevolato da Imprese	0,00	0,00	0,00	0,00
5020900	Riscossione crediti di breve termine a tasso non agevolato da Istituzioni Sociali Private	0,00	0,00	0,00	0,00
5021000	Riscossione crediti di breve termine a tasso non agevolato dall'Unione Europea e dal Resto del Mondo	0,00	0,00	0,00	0,00
5030000	**Tipologia 300: Riscossione crediti di medio-lungo termine**	**19.850.787,19**	**199.500,05**	**18.546.370,06**	**200.597.697,31**
5030100	Riscossione crediti di medio-lungo termine a tasso agevolato da Amministrazioni Pubbliche	2.336.491,50	199.500,05	1.032.074,37	597.697,31
5030200	Riscossione crediti di medio-lungo termine a tasso agevolato da Famiglie	0,00	0,00	0,00	0,00
5030300	Riscossione crediti di medio-lungo termine a tasso agevolato da Imprese	549,69	0,00	549,69	0,00
5030400	Riscossione crediti di medio-lungo termine a tasso agevolato da Istituzioni Sociali Private	0,00	0,00	0,00	0,00
5030500	Riscossione crediti di medio-lungo termine a tasso agevolato dall'Unione Europea e dal Resto del Mondo	0,00	0,00	0,00	0,00
5030600	Riscossione crediti di medio-lungo termine a tasso non agevolato da Amministrazione Pubbliche	0,00	0,00	0,00	0,00
5030700	Riscossione crediti di medio-lungo termine a tasso non agevolato da Famiglie	0,00	0,00	0,00	0,00
5030800	Riscossione crediti di medio-lungo termine a tasso non agevolato da Imprese	17.513.746,00	0,00	17.513.746,00	200.000.000,00
5030900	Riscossione crediti di medio-lungo termine a tasso non agevolato da Istituzioni Sociali Private	0,00	0,00	0,00	0,00
5031000	Riscossione crediti di medio-lungo termine a tasso non agevolato dall'Unione Europea e dal Resto del Mondo	0,00	0,00	0,00	0,00
5031100	Riscossione crediti sorti a seguito di escussione di garanzie in favore di Amministrazioni Pubbliche	0,00	0,00	0,00	0,00
5031200	Riscossione crediti sorti a seguito di escussione di garanzie in favore di Famiglie	0,00	0,00	0,00	0,00
5031300	Riscossione crediti sorti a seguito di escussione di garanzie in favore di Imprese	0,00	0,00	0,00	0,00
5031400	Riscossione crediti sorti a seguito di escussione di garanzie in favore di Istituzioni Sociali Private	0,00	0,00	0,00	0,00

Allegato 14 ALLEGATO D (ex. All.n.10 DLgs.118/2011-Rendiconto)

PROSPETTO DELLE ENTRATE DI BILANCI PER TITOLI, TIPOLOGIE E CATEGORIE REGIONI

TITOLO TIPOLOGIA CATEGORIA	DENOMINAZIONE	Accertamenti	di cui entrate non ricorrenti	Riscossioni in c/competenza	Riscossioni in c/residui
5031500	Riscossione crediti sorti a seguito di escussione di garanzie in favore dell'Unione Europea e del Resto del Mondo	0,00	0,00	0,00	0,00
5040000	**Tipologia 400: Altre entrate per riduzione di attività finanziarie**	**565.326.334,15**	**0,00**	**553.687.972,09**	**16.462.027,91**
5040100	Riduzione di altre attività finanziarie verso Amministrazioni Pubbliche	0,00	0,00	0,00	0,00
5040200	Riduzione di altre attività finanziarie verso Famiglie	0,00	0,00	0,00	0,00
5040300	Riduzione di altre attività finanziarie verso Imprese	0,00	0,00	0,00	0,00
5040400	Riduzione di altre attività finanziarie verso Istituzioni Sociali Private	0,00	0,00	0,00	0,00
5040500	Riduzione di altre attività finanziarie verso Unione Europea e Resto del Mondo	0,00	0,00	0,00	0,00
5040600	Prelievi dai conti di tesoreria statale diversi dalla Tesoreria Unica	565.326.334,15	0,00	553.687.972,09	16.462.027,91
5040700	Prelievi da depositi bancari	0,00	0,00	0,00	0,00
5040800	Entrate da derivati di ammortamento	0,00	0,00	0,00	0,00
	TOTALE TITOLO 5	590.288.575,36	464.160,18	572.499.002,28	217.059.725,22
	ACCENSIONE PRESTITI				
6010000	**Tipologia 100: Emissione di titoli obbligazionari**	**0,00**	**0,00**	**0,00**	**0,00**
6010100	Emissioni titoli obbligazionari a breve termine	0,00	0,00	0,00	0,00
6010200	Emissioni titoli obbligazionari a medio-lungo termine	0,00	0,00	0,00	0,00
6020000	**Tipologia 200: Accensione Prestiti a breve termine**	**0,00**	**0,00**	**0,00**	**0,00**
6020100	Finanziamenti a breve termine	0,00	0,00	0,00	0,00
6020200	Anticipazioni	0,00	0,00	0,00	0,00
6030000	**Tipologia 300: Accensione Mutui e altri finanziamenti a medio lungo termine**	**10.000.050,00**	**0,00**	**10.000.000,00**	**0,00**
6030100	Finanziamenti a medio lungo termine	10.000.050,00	0,00	10.000.000,00	0,00
6030200	Accensione prestiti da attualizzazione Contributi Pluriennali	0,00	0,00	0,00	0,00
6030300	Accensione prestiti a seguito di escussione di garanzie	0,00	0,00	0,00	0,00
6040000	**Tipologia 400: Altre forme di indebitamento**	**0,00**	**0,00**	**0,00**	**0,00**
6040200	Accensione Prestiti - Leasing finanziario	0,00	0,00	0,00	0,00
6040300	Accensione Prestiti - Operazioni di cartolarizzazione	0,00	0,00	0,00	0,00
6040400	Accensione Prestiti - Derivati	0,00	0,00	0,00	0,00
	TOTALE TITOLO 6	10.000.050,00	0,00	10.000.000,00	0,00
	ANTICIPAZIONI DA ISTITUTO TESORIERE/CASSIERE				
7010000	**Tipologia 100: Anticipazioni da istituto tesoriere/cassiere**	**0,00**	**0,00**	**0,00**	**0,00**
7010100	Anticipazioni da istituto tesoriere/cassiere	0,00	0,00	0,00	0,00
	TOTALE TITOLO 7	0,00	0,00	0,00	0,00
	ENTRATE PER CONTO TERZI E PARTITE DI GIRO				
9010000	**Tipologia 100: Entrate per partite di giro**	**1.016.967.316,10**	**28.052,36**	**1.012.382.665,80**	**2.530.734,78**
9010100	Altre ritenute	57.508.317,26	0,00	54.896.781,99	0,00
9010200	Ritenute su redditi da lavoro dipendente	49.490.778,58	0,00	49.340.195,38	0,00
9010300	Ritenute su redditi da lavoro autonomo	1.028.593,18	0,00	1.027.984,82	0,00
9010400	Finanziamento della gestione sanitaria dalla gestione ordinaria della Regione	0,00	0,00	0,00	0,00
9019900	Altre entrate per partite di giro	908.939.627,08	28.052,36	907.117.703,61	2.530.734,78

REGIONE PUGLIA – SEZIONE BILANCIO E RAGIONERIA

Allegato 14 ALLEGATO D (ex. All.n.10 DLgs.118/2011-Rendiconto)

PROSPETTO DELLE ENTRATE DI BILANCI PER TITOLI, TIPOLOGIE E CATEGORIE
REGIONI

TITOLO TIPOLOGIA CATEGORIA	DENOMINAZIONE	Accertamenti	di cui entrate non ricorrenti	Riscossioni in c/competenza	Riscossioni in c/residui
9020000	**Tipologia 200: Entrate per conto terzi**	**11.824.838,49**	**3.791.166,33**	**11.729.635,37**	**146.583,67**
9020100	Rimborsi per acquisto di beni e servizi per conto terzi	0,00	0,00	0,00	0,00
9020200	Trasferimenti da Amministrazioni pubbliche per operazioni conto terzi	21.135,70	0,00	21.135,70	0,00
9020300	Trasferimenti da altri settori per operazioni conto terzi	0,00	0,00	0,00	0,00
9020400	Depositi di/presso terzi	145.362,23	145.014,52	145.029,17	5.511,28
9020500	Riscossione imposte e tributi per conto terzi	776.182,57	475.907,50	775.819,28	0,00
9029900	Altre entrate per conto terzi	10.882.157,99	3.170.244,31	10.787.651,22	141.072,39
	TOTALE TITOLO 9	1.028.792.154,59	3.819.218,69	1.024.112.301,17	2.677.318,45
	TOTALE TITOLI	**12.967.170.025,03**	**378.327.096,29**	**9.701.091.521,63**	**3.024.251.376,33**

REGIONE PUGLIA SEZIONE BILANCIO E RAGIONERIA

REGIONE PUGLIA

ESERCIZIO FINANZIARIO 2019
PROSPETTO DELLE SPESE DI BILANCIO PER MISSIONI, PROGRAMMI E MACROAGGREGATI
SPESE CORRENTI - IMPEGNI

Data di stampa: 30.06.2020

Pagina 1 di 8

REGIONE PUGLIA SEZIONE BILANCIO E RAGIONERIA

Allegato 15 (ex. All.n.10 DLgs.118/2011-Rendiconto)

PROSPETTO DELLE SPESE PER MISSIONI, PROGRAMMI E MACROAGGREGATI

SPESE CORRENTI - IMPEGNI

Esercizio finanziario 2019

	MISSIONI E PROGRAMMI \ MACROAGGREGATI	Redditi da lavoro dipendente	Imposte e tasse a carico dell'ente	Acquisto di beni e servizi	Trasferimenti correnti	Trasferimenti di tributi	Fondi perequativi	Interessi passivi	Altre spese per redditi da capitale	Rimborsi e poste correttive delle entrate	Altre spese correnti	Totale
		101	102	103	104	105	106	107	108	109	110	100
01	**MISSIONE 01 - Servizi istituzionali, generali e di gestione**											
01	Organi istituzionali	8.509.573,55	651.766,24	737.367,21	45.165.195,24	0,00	0,00	0,00	0,00	0,00	0,00	55.063.902,24
02	Segreteria generale	1.393.933,07	132.067,51	569.423,00	0,00	0,00	0,00	0,00	0,00	0,00	0,00	2.095.423,58
03	Gestione economica, finanziaria, programmazione, provveditorato	6.748.463,96	2.510.892,53	29.243.508,78	430.000,00	0,00	0,00	0,00	0,00	236.857,12	478.940,87	39.648.663,26
04	Gestione delle entrate tributarie e servizi fiscali	556.650,31	53.508,88	15.237.904,62	0,00	0,00	0,00	0,00	0,00	5.089.877,65	0,00	20.937.941,46
05	Gestione dei beni demaniali e patrimoniali	2.160.906,91	233.145,82	487.115,44	672.314,11	0,00	0,00	0,00	0,00	0,00	126.315,19	3.679.797,47
06	Ufficio tecnico	2.869.712,93	313.409,14	1.555.471,92	10.105,02	0,00	0,00	2.561.344,86	0,00	0,00	0,00	7.310.043,87
07	Elezioni e consultazioni popolari - Anagrafe e stato civile	253.676,95	22.932,38	0,00	0,00	0,00	0,00	0,00	0,00	0,00	0,00	276.609,33
08	Statistica e sistemi informativi	3.125.816,02	228.669,32	284.083,44	57.037,58	0,00	0,00	0,00	0,00	0,00	0,00	3.695.606,36
09	Assistenza tecnico-amministrativa agli enti locali	0,00	0,00	0,00	0,00	0,00	0,00	0,00	0,00	0,00	0,00	0,00
10	Risorse umane	59.186.420,42	1.600.851,72	694.612,11	8.512,60	0,00	0,00	0,00	0,00	1.500.856,95	95.971,60	63.087.225,40
11	Altri servizi generali	5.808.268,58	425.561,94	6.499.883,93	925.995,00	0,00	0,00	0,00	0,00	0,00	1.655.891,87	15.315.601,32
12	Politica regionale unitaria per i servizi istituzionali, generali e di gestione	6.195.706,16	515.232,11	19.325.863,55	779.095,10	0,00	0,00	1.384.991,45	0,00	133.636,66	0,00	28.334.525,03
	TOTALE MISSIONE 01 - Servizi istituzionali, generali e di gestione	**96.809.128,86**	**6.688.037,59**	**74.635.234,00**	**48.048.254,65**	**0,00**	**0,00**	**3.946.336,31**	**0,00**	**6.961.228,38**	**2.357.119,53**	**239.445.339,32**
02	**MISSIONE 02 - Giustizia**											
01	Uffici giudiziari	0,00	0,00	0,00	0,00	0,00	0,00	0,00	0,00	0,00	0,00	0,00
02	Casa circondariale e altri servizi	0,00	0,00	0,00	0,00	0,00	0,00	0,00	0,00	0,00	0,00	0,00
03	Politica regionale unitaria per la giustizia	0,00	0,00	0,00	0,00	0,00	0,00	0,00	0,00	0,00	0,00	0,00
	TOTALE MISSIONE 02 - Giustizia	**0,00**	**0,00**	**0,00**	**0,00**	**0,00**	**0,00**	**0,00**	**0,00**	**0,00**	**0,00**	**0,00**
03	**MISSIONE 03 - Ordine pubblico e sicurezza**											
01	Polizia locale e amministrativa	0,00	0,00	0,00	674.000,00	0,00	0,00	0,00	0,00	0,00	0,00	674.000,00
02	Sistema integrato di sicurezza urbana	0,00	0,00	0,00	0,00	0,00	0,00	0,00	0,00	0,00	0,00	0,00
03	Politica regionale unitaria per l'ordine pubblico e la sicurezza	0,00	0,00	0,00	886.500,00	0,00	0,00	0,00	0,00	0,00	0,00	886.500,00
	TOTALE MISSIONE 03 - Ordine pubblico e sicurezza	**0,00**	**0,00**	**0,00**	**1.560.500,00**	**0,00**	**0,00**	**0,00**	**0,00**	**0,00**	**0,00**	**1.560.500,00**

REGIONE PUGLIA – SEZIONE BILANCIO E RAGIONERIA

PROSPETTO DELLE SPESE PER MISSIONI, PROGRAMMI E MACROAGGREGATI

SPESE CORRENTI - IMPEGNI

Esercizio finanziario 2019

	MISSIONI E PROGRAMMI \ MACROAGGREGATI	Redditi da lavoro dipendente	Imposte e tasse a carico dell'ente	Acquisto di beni e servizi	Trasferimenti correnti	Trasferimenti di tributi	Fondi perequativi	Interessi passivi	Altre spese per redditi da capitale	Rimborsi e poste correttive delle entrate	Altre spese correnti	Totale
		101	102	103	104	105	106	107	108	109	110	100
04	**MISSIONE 04 - Istruzione e diritto allo studio**											
01	Istruzione prescolastica	378.716,70	38.220,63	0,00	800.000,00	0,00	0,00	0,00	0,00	0,00	0,00	1.216.937,33
02	Altri ordini di istruzione non universitaria	378.716,70	38.220,63	0,00	1.550.000,00	0,00	0,00	0,00	0,00	0,00	0,00	1.966.937,33
03	Edilizia scolastica	291.548,62	26.754,44	0,00	123.136,76	0,00	0,00	0,00	0,00	0,00	0,00	441.439,82
04	Istruzione universitaria	291.548,62	26.754,44	0,00	1.252.707,58	0,00	0,00	0,00	0,00	0,00	0,00	1.571.010,64
05	Istruzione tecnica superiore	189.358,34	19.110,31	0,00	600.000,00	0,00	0,00	0,00	0,00	0,00	0,00	808.468,65
06	Servizi ausiliari all#istruzione	189.358,34	19.110,31	0,00	100.000,00	0,00	0,00	0,00	0,00	0,00	0,00	308.468,65
07	Diritto allo studio	0,00	0,00	0,00	40.143.866,55	0,00	0,00	0,00	0,00	0,00	0,00	40.143.866,55
08	Politica regionale unitaria per l'istruzione e il diritto allo studio	469.482,22	42.042,69	0,00	0,00	0,00	0,00	0,00	0,00	0,00	0,00	511.524,91
	TOTALE MISSIONE 04 - Istruzione e diritto allo studio	**2.188.729,54**	**210.213,45**	**0,00**	**44.569.710,89**	**0,00**	**0,00**	**0,00**	**0,00**	**0,00**	**0,00**	**46.968.653,88**
05	**MISSIONE 05 - Tutela e valorizzazione dei beni e delle attività culturali**											
01	Valorizzazione dei beni di interesse storico	594.521,98	57.330,94	200.000,00	649.980,40	0,00	0,00	0,00	0,00	0,00	0,00	1.501.833,32
02	Attività culturali e interventi diversi nel settore culturale	874.645,86	80.263,32	155.210,29	19.553.324,57	0,00	0,00	0,00	0,00	989,00	0,00	20.664.433,04
03	Politica regionale unitaria per la tutela dei beni e delle attività culturali	469.482,22	42.042,69	1.834.393,39	0,00	0,00	0,00	0,00	0,00	0,00	0,00	2.345.918,30
	TOTALE MISSIONE 05 - Tutela e valorizzazione dei beni e delle attività culturali	**1.938.650,06**	**179.636,95**	**2.189.603,68**	**20.203.304,97**	**0,00**	**0,00**	**0,00**	**0,00**	**989,00**	**0,00**	**24.512.184,66**
06	**MISSIONE 06 - Politiche giovanili, sport e tempo libero**											
01	Sport e tempo libero	253.676,95	22.932,38	0,00	3.496.787,42	0,00	0,00	0,00	0,00	0,00	0,00	3.773.396,75
02	Giovani	0,00	0,00	2.831,75	773.098,00	0,00	0,00	0,00	0,00	0,00	0,00	775.929,75
03	Politica regionale unitaria per i giovani, lo sport e il tempo libero	64.318,60	3.822,06	0,00	135.683,40	0,00	0,00	0,00	0,00	0,00	0,00	203.824,06
	TOTALE MISSIONE 06 - Politiche giovanili, sport e tempo libero	**317.995,55**	**26.754,44**	**2.831,75**	**4.405.568,82**	**0,00**	**0,00**	**0,00**	**0,00**	**0,00**	**0,00**	**4.753.150,56**
07	**MISSIONE 07 - Turismo**											
01	Sviluppo e la valorizzazione del turismo	329.420,29	30.576,50	444.318,20	10.092.464,52	0,00	0,00	0,00	0,00	42.400,00	0,00	10.939.179,51

REGIONE PUGLIA – SEZIONE BILANCIO E RAGIONERIA

Allegato 15 (ex. All.n.10 DLgs.118/2011-Rendiconto)

PROSPETTO DELLE SPESE PER MISSIONI, PROGRAMMI E MACROAGGREGATI

SPESE CORRENTI - IMPEGNI

Esercizio finanziario 2019

	MISSIONI E PROGRAMMI \ MACROAGGREGATI	Redditi da lavoro dipendente	Imposte e tasse a carico dell'ente	Acquisto di beni e servizi	Trasferimenti correnti	Trasferimenti di tributi	Fondi perequativi	Interessi passivi	Altre spese per redditi da capitale	Rimborsi e poste correttive delle entrate	Altre spese correnti	Totale
		101	102	103	104	105	106	107	108	109	110	100
02	Politica regionale unitaria per il turismo	367.291,96	34.398,56	0,00	13.500.000,00	0,00	0,00	0,00	0,00	0,00	0,00	13.901.690,52
	TOTALE MISSIONE 07 - Turismo	**696.712,25**	**64.975,06**	**444.318,20**	**23.592.464,52**	**0,00**	**0,00**	**0,00**	**0,00**	**42.400,00**	**0,00**	**24.840.870,03**
08	**MISSIONE 08 - Assetto del territorio ed edilizia abitativa**											
01	Urbanistica e assetto del territorio	2.544.740,90	271.366,45	1.057,74	3.175.858,43	0,00	0,00	0,00	0,00	0,00	451.299,08	6.444.322,60
02	Edilizia residenziale pubblica e locale e piani di edilizia economico-popolare	1.482.654,11	155.001,20	50.000,00	1.080.621,06	0,00	0,00	0,00	0,00	0,00	0,00	2.768.276,37
03	Politica regionale unitaria per l'assetto del territorio e l'edilizia abitativa	480.906,97	45.864,75	0,00	0,00	0,00	0,00	0,00	0,00	0,00	0,00	526.771,72
	TOTALE MISSIONE 08 - Assetto del territorio ed edilizia abitativa	**4.508.301,98**	**472.232,40**	**51.057,74**	**4.256.479,49**	**0,00**	**0,00**	**0,00**	**0,00**	**0,00**	**451.299,08**	**9.739.370,69**
09	**MISSIONE 09 - Sviluppo sostenibile e tutela del territorio e dell'ambiente**											
01	Difesa del suolo	367.291,96	34.398,56	0,00	3.921.410,03	0,00	0,00	0,00	0,00	0,00	0,00	4.323.100,55
02	Tutela, valorizzazione e recupero ambientale	540.724,37	37.483,69	0,00	449.996,93	0,00	0,00	0,00	0,00	0,00	0,00	1.028.204,99
03	Rifiuti	632.393,64	61.153,00	0,00	10.139.800,27	0,00	0,00	0,00	0,00	0,00	0,00	10.833.346,91
04	Servizio idrico integrato	648.639,44	57.980,98	2.422.109,88	1.755.000,00	0,00	0,00	0,00	0,00	0,00	11.549,90	4.895.280,20
05	Aree protette, parchi naturali, protezione naturalistica e forestazione	4.579.092,93	344.607,21	525.963,10	11.553.881,66	0,00	0,00	0,00	0,00	0,00	0,00	17.003.544,90
06	Tutela e valorizzazione delle risorse idriche	367.291,96	34.398,56	0,00	50.000,00	0,00	0,00	0,00	0,00	0,00	0,00	451.690,52
07	Sviluppo sostenibile territorio montano piccoli Comuni	0,00	0,00	0,00	0,00	0,00	0,00	0,00	0,00	0,00	0,00	0,00
08	Qualità dell'aria e riduzione dell'inquinamento	1.037.557,27	99.373,63	1.383.037,60	17.954.801,58	0,00	0,00	0,00	0,00	0,00	0,00	20.474.770,08
09	Politica regionale unitaria per lo sviluppo sostenibile e la tutela del territorio e l'ambiente	886.070,59	84.085,38	131.202,20	570.000,00	0,00	0,00	0,00	0,00	0,00	0,00	1.671.358,17
	TOTALE MISSIONE 09 - Sviluppo sostenibile e tutela del territorio e dell'ambiente	**9.059.062,16**	**753.481,01**	**4.462.312,78**	**46.394.890,47**	**0,00**	**0,00**	**0,00**	**0,00**	**0,00**	**11.549,90**	**60.681.296,32**
10	**MISSIONE 10 - Trasporti e diritto alla mobilità**											
01	Trasporto ferroviario	215.805,28	19.110,31	317.698.138,21	0,00	0,00	0,00	0,00	0,00	0,00	0,00	317.933.053,80
02	Trasporto pubblico locale	798.902,51	72.619,19	53.340.599,84	144.600.141,12	0,00	0,00	39.423,38	0,00	0,00	0,00	198.851.686,04
03	Trasporto per vie d'acqua	1.434.856,58	156.704,57	445.579,98	441.660,00	0,00	0,00	0,00	0,00	0,00	0,00	2.478.801,13
04	Altre modalità di trasporto	215.805,28	19.110,31	2.831.162,98	170.240,00	0,00	0,00	0,00	0,00	0,00	0,00	3.236.318,57

REGIONE PUGLIA – SEZIONE BILANCIO E RAGIONERIA

PROSPETTO DELLE SPESE PER MISSIONI, PROGRAMMI E MACROAGGREGATI

SPESE CORRENTI - IMPEGNI

Esercizio finanziario 2019

	MISSIONI E PROGRAMMI \ MACROAGGREGATI	Redditi da lavoro dipendente	Imposte e tasse a carico dell'ente	Acquisto di beni e servizi	Trasferimenti correnti	Trasferimenti di tributi	Fondi perequativi	Interessi passivi	Altre spese per redditi da capitale	Rimborsi e poste correttive delle entrate	Altre spese correnti	Totale
		101	102	103	104	105	106	107	108	109	110	100
05	Viabilità e infrastrutture stradali	795.305,07	80.263,32	0,00	30.119,25	0,00	0,00	2.907,87	0,00	0,00	0,00	908.595,51
06	Politica regionale unitaria per i trasporti e il diritto alla mobilità	0,00	0,00	0,00	0,00	0,00	0,00	0,00	0,00	0,00	0,00	0,00
	TOTALE MISSIONE 10 - Trasporti e diritto alla mobilità	**3.460.674,72**	**347.807,70**	**374.315.481,01**	**145.242.160,37**	**0,00**	**0,00**	**42.331,25**	**0,00**	**0,00**	**0,00**	**523.408.455,05**
11	**MISSIONE 11 - Soccorso civile**											
01	Sistema di protezione civile	1.839.695,80	193.278,53	2.636.169,77	5.127.780,43	0,00	0,00	0,00	0,00	0,00	0,00	9.796.924,53
02	Interventi a seguito di calamità naturali	908.920,07	91.729,50	0,00	650.581,12	0,00	0,00	0,00	0,00	0,00	0,00	1.651.230,69
03	Politica regionale unitaria per il soccorso e la protezione civile	75.743,34	7.644,13	0,00	0,00	0,00	0,00	0,00	0,00	0,00	0,00	83.387,47
	TOTALE MISSIONE 11 - Soccorso civile	**2.824.359,21**	**292.652,16**	**2.636.169,77**	**5.778.361,55**	**0,00**	**0,00**	**0,00**	**0,00**	**0,00**	**0,00**	**11.531.542,69**
12	**MISSIONE 12 - Diritti sociali, politiche sociali e famiglia**											
01	Interventi per l'infanzia e i minori e per asili nido	518.778,63	49.686,81	0,00	26.788.273,56	0,00	0,00	0,00	0,00	0,00	0,00	27.356.739,00
02	Interventi per la disabilità	594.521,98	57.330,94	0,00	14.255.000,00	0,00	0,00	0,00	0,00	0,00	0,00	14.906.852,92
03	Interventi per gli anziani	443.035,30	42.042,69	0,00	60.597.647,31	0,00	0,00	0,00	0,00	0,00	0,00	61.082.725,30
04	Interventi per i soggetti a rischio di esclusione sociale	999.685,60	95.551,57	593.287,00	34.777.077,30	0,00	0,00	0,00	0,00	0,00	0,00	36.465.601,47
05	Interventi per le famiglie	236.816,01	22.932,38	0,00	14.833.402,22	0,00	0,00	0,00	0,00	0,00	0,00	15.093.150,61
06	Interventi per il diritto alla casa	0,00	0,00	0,00	19.480.171,30	0,00	0,00	0,00	0,00	0,00	0,00	19.480.171,30
07	Programmazione e governo della rete dei servizi sociosanitari e sociali	367.291,96	34.398,56	5.060,00	813.946,00	0,00	0,00	0,00	0,00	0,00	0,00	1.220.696,52
08	Cooperazione e associazionismo	367.291,96	34.398,56	50.000,00	460.000,00	0,00	0,00	0,00	0,00	0,00	0,00	911.690,52
09	Servizio necroscopico e cimiteriale	0,00	0,00	0,00	0,00	0,00	0,00	0,00	0,00	0,00	0,00	0,00
10	Politica regionale unitaria per i diritti sociali e la famiglia	64.318,60	3.822,06	1.570.000,00	111.143.177,20	0,00	0,00	0,00	0,00	0,00	0,00	112.781.317,86
	TOTALE MISSIONE 12 - Diritti sociali, politiche sociali e famiglia	**3.591.740,04**	**340.163,57**	**2.218.347,00**	**283.148.694,89**	**0,00**	**0,00**	**0,00**	**0,00**	**0,00**	**0,00**	**289.298.945,50**
13	**MISSIONE 13 - Tutela della salute**											
01	Servizio sanitario regionale - finanziamento ordinario corrente per la garanzia dei LEA	1.526.411,82	95.522,37	19.580.845,31	7.664.863.672,92	0,00	0,00	0,00	0,00	13.284,66	0,00	7.686.079.737,08

REGIONE PUGLIA SEZIONE BILANCIO E RAGIONERIA

Allegato 15 (ex. All.n.10 DLgs.118/2011-Rendiconto)

PROSPETTO DELLE SPESE PER MISSIONI, PROGRAMMI E MACROAGGREGATI

SPESE CORRENTI - IMPEGNI

Esercizio finanziario 2019

	MISSIONI E PROGRAMMI \ MACROAGGREGATI	Redditi da lavoro dipendente	Imposte e tasse a carico dell'ente	Acquisto di beni e servizi	Trasferimenti correnti	Trasferimenti di tributi	Fondi perequativi	Interessi passivi	Altre spese per redditi da capitale	Rimborsi e poste correttive delle entrate	Altre spese correnti	Totale
		101	102	103	104	105	106	107	108	109	110	100
02	Servizio sanitario regionale - finanziamento aggiuntivo corrente per livelli di assistenza superiori ai LEA	253.676,95	22.932,38	0,00	7.658.316,22	0,00	0,00	0,00	0,00	0,00	0,00	7.934.925,55
03	Servizio sanitario regionale - finanziamento aggiuntivo corrente per la copertura dello squilibrio di bilancio corrente	0,00	0,00	0,00	0,00	0,00	0,00	0,00	0,00	0,00	0,00	0,00
04	Servizio sanitario regionale - ripiano di disavanzi sanitari relativi ad esercizi pregressi	0,00	0,00	0,00	0,00	0,00	0,00	19.666.940,87	0,00	0,00	0,00	19.666.940,87
05	Servizio sanitario regionale - investimenti sanitari	583.097,23	53.508,88	0,00	0,00	0,00	0,00	0,00	0,00	0,00	0,00	636.606,11
06	Servizio sanitario regionale - restituzione maggiori gettiti SSN	0,00	0,00	0,00	0,00	0,00	0,00	0,00	0,00	0,00	0,00	0,00
07	Ulteriori spese in materia sanitaria	253.676,95	22.932,38	0,00	3.928.223,60	0,00	0,00	0,00	0,00	2.120,00	0,00	4.206.952,93
08	Politica regionale unitaria per la tutela della salute	329.420,29	30.576,50	0,00	7.482,84	0,00	0,00	0,00	0,00	0,00	0,00	367.479,63
	TOTALE MISSIONE 13 - Tutela della salute	**2.946.283,24**	**225.472,51**	**19.580.845,31**	**7.676.457.695,58**	**0,00**	**0,00**	**19.666.940,87**	**0,00**	**15.404,66**	**0,00**	**7.718.892.642,17**
14	**MISSIONE 14 - Sviluppo economico e competitività**											
01	Industria, PMI e Artigianato	1.934.319,16	206.391,38	58.279,35	368.357,26	0,00	0,00	0,00	0,00	0,00	0,00	2.567.347,15
02	Commercio - reti distributive - tutela dei consumatori	821.752,00	80.263,32	0,00	2.126.629,51	0,00	0,00	0,00	0,00	0,00	0,00	3.028.644,83
03	Ricerca e innovazione	0,00	0,00	0,00	880.000,00	0,00	0,00	0,00	0,00	0,00	0,00	880.000,00
04	Reti e altri servizi di pubblica utilità	0,00	0,00	0,00	0,00	0,00	0,00	0,00	0,00	0,00	0,00	0,00
05	Politica regionale unitaria per lo sviluppo economico e la competitività	821.752,00	80.263,32	6.149.555,98	0,00	0,00	0,00	0,00	0,00	0,00	0,00	7.051.571,30
	TOTALE MISSIONE 14 - Sviluppo economico e competitività	**3.577.823,16**	**366.918,02**	**6.207.835,33**	**3.374.986,77**	**0,00**	**0,00**	**0,00**	**0,00**	**0,00**	**0,00**	**13.527.563,28**
15	**MISSIONE 15 - Politiche per il lavoro e la formazione professionale**											
01	Servizi per lo sviluppo del mercato del lavoro	14.882.132,38	859.266,53	640.846,00	45.583.421,06	0,00	0,00	0,00	0,00	0,00	0,00	61.965.665,97
02	Formazione professionale	783.880,32	76.441,25	126.256,83	12.633.673,63	0,00	0,00	0,00	0,00	0,00	0,00	13.620.252,03
03	Sostegno all'occupazione	620.058,61	78.192,88	476.679,11	12.803.256,00	0,00	0,00	0,00	0,00	14.009,48	0,00	13.992.196,08
04	Politica regionale unitaria per il lavoro e la formazione professionale	1.048.982,01	103.195,69	1.168.001,73	222.958.337,58	0,00	0,00	0,00	0,00	0,00	0,00	225.278.517,01
	TOTALE MISSIONE 15 - Politiche per il lavoro e la formazione professionale	**17.335.053,32**	**1.117.096,35**	**2.411.783,67**	**293.978.688,27**	**0,00**	**0,00**	**0,00**	**0,00**	**14.009,48**	**0,00**	**314.856.631,09**

REGIONE PUGLIA – SEZIONE BILANCIO E RAGIONERIA

PROSPETTO DELLE SPESE PER MISSIONI, PROGRAMMI E MACROAGGREGATI

SPESE CORRENTI - IMPEGNI

Esercizio finanziario 2019

	MISSIONI E PROGRAMMI \ MACROAGGREGATI	Redditi da lavoro dipendente	Imposte e tasse a carico dell'ente	Acquisto di beni e servizi	Trasferimenti correnti	Trasferimenti di tributi	Fondi perequativi	Interessi passivi	Altre spese per redditi da capitale	Rimborsi e poste correttive delle entrate	Altre spese correnti	Totale
		101	102	103	104	105	106	107	108	109	110	100
16	**MISSIONE 16 - Agricoltura, politiche agroalimentari e pesca**											
01	Sviluppo del settore agricolo e del sistema agroalimentare	10.630.559,37	812.549,98	2.809.357,23	71.734.149,35	0,00	0,00	0,00	0,00	0,00	3.000.500,00	88.987.115,93
02	Caccia e pesca	0,00	0,00	304.488,48	2.627.315,55	0,00	0,00	0,00	0,00	0,00	226.385,01	3.158.189,04
03	Politica regionale unitaria per l'agricoltura, i sistemi agroalimentari, la caccia e la pesca	2.633.108,61	310.319,08	4.990.549,94	547.518,33	0,00	0,00	0,00	0,00	0,00	0,00	8.481.495,96
	TOTALE MISSIONE 16 - Agricoltura, politiche agroalimentari e pesca	**13.263.667,98**	**1.122.869,06**	**8.104.395,65**	**74.908.983,23**	**0,00**	**0,00**	**0,00**	**0,00**	**0,00**	**3.226.885,01**	**100.626.800,93**
17	**MISSIONE 17 - Energia e diversificazione delle fonti energetiche**											
01	Fonti energetiche	810.327,25	76.441,25	0,00	6.326,00	0,00	0,00	0,00	0,00	0,00	0,00	893.094,50
02	Politica regionale unitaria per l'energia e la diversificazione delle fonti energetiche	378.716,70	38.220,63	0,00	0,00	0,00	0,00	0,00	0,00	0,00	0,00	416.937,33
	TOTALE MISSIONE 17 - Energia e diversificazione delle fonti energetiche	**1.189.043,95**	**114.661,88**	**0,00**	**6.326,00**	**0,00**	**0,00**	**0,00**	**0,00**	**0,00**	**0,00**	**1.310.031,83**
18	**MISSIONE 18 - Relazioni con le altre autonomie territoriali e locali**											
01	Relazioni finanziarie con le altre autonomie territoriali	215.805,28	19.110,31	0,00	14.651.522,21	0,00	0,00	0,00	0,00	13.000.000,00	0,00	27.886.437,80
02	Politica regionale unitaria per le relazioni finanziarie con le altre autonomie territoriali	0,00	0,00	0,00	0,00	0,00	0,00	0,00	0,00	0,00	0,00	0,00
	TOTALE MISSIONE 18 - Relazioni con le altre autonomie territoriali e locali	**215.805,28**	**19.110,31**	**0,00**	**14.651.522,21**	**0,00**	**0,00**	**0,00**	**0,00**	**13.000.000,00**	**0,00**	**27.886.437,80**
19	**MISSIONE 19 - Relazioni internazionali**											
01	Relazioni internazionali e Cooperazione allo sviluppo	204.380,53	15.288,25	0,00	485.483,60	0,00	0,00	0,00	0,00	0,00	0,00	705.152,38
02	Cooperazione territoriale	1.271.673,86	149.385,66	1.905.654,47	6.491.121,62	0,00	0,00	0,00	0,00	0,00	0,00	9.817.835,61
	TOTALE MISSIONE 19 - Relazioni internazionali	**1.476.054,39**	**164.673,91**	**1.905.654,47**	**6.976.605,22**	**0,00**	**0,00**	**0,00**	**0,00**	**0,00**	**0,00**	**10.522.987,99**
20	**MISSIONE 20 - Fondi e accantonamenti**											
01	Fondo di riserva	0,00	0,00	0,00	0,00	0,00	0,00	0,00	0,00	0,00	0,00	0,00
02	Fondo crediti di dubbia esigibilità	0,00	0,00	0,00	0,00	0,00	0,00	0,00	0,00	0,00	0,00	0,00

REGIONE PUGLIA – SEZIONE BILANCIO E RAGIONERIA

Allegato 15 (ex. All.n.10 DLgs.118/2011-Rendiconto)

PROSPETTO DELLE SPESE PER MISSIONI, PROGRAMMI E MACROAGGREGATI

SPESE CORRENTI - IMPEGNI

Esercizio finanziario 2019

	MISSIONI E PROGRAMMI \ MACROAGGREGATI	Redditi da lavoro dipendente	Imposte e tasse a carico dell'ente	Acquisto di beni e servizi	Trasferimenti correnti	Trasferimenti di tributi	Fondi perequativi	Interessi passivi	Altre spese per redditi da capitale	Rimborsi e poste correttive delle entrate	Altre spese correnti	Totale
		101	102	103	104	105	106	107	108	109	110	100
03	Altri fondi	0,00	0,00	0,00	0,00	0,00	0,00	0,00	0,00	0,00	0,00	0,00
	TOTALE MISSIONE 20 - Fondi e accantonamenti	**0,00**	**0,00**	**0,00**	**0,00**	**0,00**	**0,00**	**0,00**	**0,00**	**0,00**	**0,00**	**0,00**
50	**MISSIONE 50 - Debito pubblico**											
01	Quota interessi ammortamento mutui e prestiti obbligazionari	0,00	0,00	0,00	0,00	0,00	0,00	20.023.928,82	0,00	0,00	0,00	20.023.928,82
	TOTALE MISSIONE 50 - Debito pubblico	**0,00**	**0,00**	**0,00**	**0,00**	**0,00**	**0,00**	**20.023.928,82**	**0,00**	**0,00**	**0,00**	**20.023.928,82**
60	**MISSIONE 60 - Anticipazioni finanziarie**											
01	Restituzione anticipazioni di tesoreria	0,00	0,00	0,00	0,00	0,00	0,00	0,00	0,00	0,00	0,00	0,00
	TOTALE MISSIONE 60 - Anticipazioni finanziarie	**0,00**	**0,00**	**0,00**	**0,00**	**0,00**	**0,00**	**0,00**	**0,00**	**0,00**	**0,00**	**0,00**
	TOTALE MACROAGGREGATI	**165.399.085,69**	**12.506.756,37**	**499.165.870,36**	**8.697.555.197,90**	**0,00**	**0,00**	**43.679.537,25**	**0,00**	**20.034.031,52**	**6.046.853,52**	**9.444.387.332,61**

REGIONE PUGLIA SEZIONE BILANCIO E RAGIONERIA

REGIONE PUGLIA

ESERCIZIO FINANZIARIO 2019
PROSPETTO DELLE SPESE DI BILANCIO PER MISSIONI, PROGRAMMI E MACROAGGREGATI
SPESE CORRENTI - PAGAMENTI IN C/COMPETENZA

Data di stampa: 30.06.2020

REGIONE PUGLIA SEZIONE BILANCIO E RAGIONERIA

Allegato 16 (ex. All.n.10 DLgs.118/2011-Rendiconto)

PROSPETTO DELLE SPESE PER MISSIONI, PROGRAMMI E MACROAGGREGATI

SPESE CORRENTI - PAGAMENTI C/COMPETENZA

Esercizio finanziario 2019

	MISSIONI E PROGRAMMI \ MACROAGGREGATI	Redditi da lavoro dipendente	Imposte e tasse a carico dell'ente	Acquisto di beni e servizi	Trasferimenti correnti	Trasferimenti di tributi	Fondi perequativi	Interessi passivi	Altre spese per redditi da capitale	Rimborsi e poste correttive delle entrate	Altre spese correnti	Totale
		101	102	103	104	105	106	107	108	109	110	100
01	**MISSIONE 01 - Servizi istituzionali, generali e di gestione**											
01	Organi istituzionali	7.859.249,69	621.172,54	599.909,58	44.030.250,24	0,00	0,00	0,00	0,00	0,00	0,00	53.110.582,05
02	Segreteria generale	1.112.789,96	93.097,91	420.694,78	0,00	0,00	0,00	0,00	0,00	0,00	0,00	1.626.582,65
03	Gestione economica, finanziaria, programmazione, provveditorato	5.764.731,96	1.597.081,53	19.787.733,00	430.000,00	0,00	0,00	0,00	0,00	200.361,09	478.440,87	28.258.348,45
04	Gestione delle entrate tributarie e servizi fiscali	469.388,18	36.742,07	1.569.155,60	0,00	0,00	0,00	0,00	0,00	5.087.870,07	0,00	7.163.155,92
05	Gestione dei beni demaniali e patrimoniali	1.934.482,18	160.090,57	160.730,29	193.229,00	0,00	0,00	0,00	0,00	0,00	55.240,24	2.503.772,28
06	Ufficio tecnico	2.682.640,73	215.203,74	956.608,93	10.105,02	0,00	0,00	2.561.344,86	0,00	0,00	0,00	6.425.903,28
07	Elezioni e consultazioni popolari - Anagrafe e stato civile	211.516,82	15.746,61	0,00	0,00	0,00	0,00	0,00	0,00	0,00	0,00	227.263,43
08	Statistica e sistemi informativi	2.848.958,65	228.669,32	65.347,44	31.230,00	0,00	0,00	0,00	0,00	0,00	0,00	3.174.205,41
09	Assistenza tecnico-amministrativa agli enti locali	0,00	0,00	0,00	0,00	0,00	0,00	0,00	0,00	0,00	0,00	0,00
10	Risorse umane	47.722.315,69	1.532.535,71	398.936,87	8.512,60	0,00	0,00	0,00	0,00	724.270,54	95.971,60	50.482.543,01
11	Altri servizi generali	5.244.676,74	425.561,94	3.960.358,35	925.995,00	0,00	0,00	0,00	0,00	0,00	1.539.316,97	12.095.909,00
12	Politica regionale unitaria per i servizi istituzionali, generali e di gestione	4.129.542,00	304.303,01	10.050.950,29	779.095,10	0,00	0,00	1.384.991,45	0,00	38.759,47	0,00	16.687.641,32
	TOTALE MISSIONE 01 - Servizi istituzionali, generali e di gestione	**79.980.292,60**	**5.230.204,95**	**37.970.425,13**	**46.408.416,96**	**0,00**	**0,00**	**3.946.336,31**	**0,00**	**6.051.261,17**	**2.168.969,68**	**181.755.906,80**
02	**MISSIONE 02 - Giustizia**											
01	Uffici giudiziari	0,00	0,00	0,00	0,00	0,00	0,00	0,00	0,00	0,00	0,00	0,00
02	Casa circondariale e altri servizi	0,00	0,00	0,00	0,00	0,00	0,00	0,00	0,00	0,00	0,00	0,00
03	Politica regionale unitaria per la giustizia	0,00	0,00	0,00	0,00	0,00	0,00	0,00	0,00	0,00	0,00	0,00
	TOTALE MISSIONE 02 - Giustizia	**0,00**	**0,00**	**0,00**	**0,00**	**0,00**	**0,00**	**0,00**	**0,00**	**0,00**	**0,00**	**0,00**
03	**MISSIONE 03 - Ordine pubblico e sicurezza**											
01	Polizia locale e amministrativa	0,00	0,00	0,00	337.000,00	0,00	0,00	0,00	0,00	0,00	0,00	337.000,00
02	Sistema integrato di sicurezza urbana	0,00	0,00	0,00	0,00	0,00	0,00	0,00	0,00	0,00	0,00	0,00
03	Politica regionale unitaria per l'ordine pubblico e la sicurezza	0,00	0,00	0,00	597.998,90	0,00	0,00	0,00	0,00	0,00	0,00	597.998,90
	TOTALE MISSIONE 03 - Ordine pubblico e sicurezza	**0,00**	**0,00**	**0,00**	**934.998,90**	**0,00**	**0,00**	**0,00**	**0,00**	**0,00**	**0,00**	**934.998,90**

REGIONE PUGLIA – SEZIONE BILANCIO E RAGIONERIA

PROSPETTO DELLE SPESE PER MISSIONI, PROGRAMMI E MACROAGGREGATI

SPESE CORRENTI - PAGAMENTI C/COMPETENZA

Esercizio finanziario 2019

	MISSIONI E PROGRAMMI \ MACROAGGREGATI	Redditi da lavoro dipendente	Imposte e tasse a carico dell'ente	Acquisto di beni e servizi	Trasferimenti correnti	Trasferimenti di tributi	Fondi perequativi	Interessi passivi	Altre spese per redditi da capitale	Rimborsi e poste correttive delle entrate	Altre spese correnti	Totale
		101	102	103	104	105	106	107	108	109	110	100
04	**MISSIONE 04 - Istruzione e diritto allo studio**											
01	Istruzione prescolastica	331.663,82	26.244,39	0,00	791.832,88	0,00	0,00	0,00	0,00	0,00	0,00	1.149.741,09
02	Altri ordini di istruzione non universitaria	321.257,27	26.244,39	0,00	1.535.000,00	0,00	0,00	0,00	0,00	0,00	0,00	1.882.501,66
03	Edilizia scolastica	248.962,69	18.371,06	0,00	80.000,00	0,00	0,00	0,00	0,00	0,00	0,00	347.333,75
04	Istruzione universitaria	241.095,27	18.371,06	0,00	658.000,00	0,00	0,00	0,00	0,00	0,00	0,00	917.466,33
05	Istruzione tecnica superiore	160.543,01	13.122,17	0,00	140.000,00	0,00	0,00	0,00	0,00	0,00	0,00	313.665,18
06	Servizi ausiliari all#istruzione	152.759,39	13.122,17	0,00	100.000,00	0,00	0,00	0,00	0,00	0,00	0,00	265.881,56
07	Diritto allo studio	0,00	0,00	0,00	35.704.479,77	0,00	0,00	0,00	0,00	0,00	0,00	35.704.479,77
08	Politica regionale unitaria per l'istruzione e il diritto allo studio	406.872,85	28.868,77	0,00	0,00	0,00	0,00	0,00	0,00	0,00	0,00	435.741,62
	TOTALE MISSIONE 04 - Istruzione e diritto allo studio	**1.863.154,30**	**144.344,01**	**0,00**	**39.009.312,65**	**0,00**	**0,00**	**0,00**	**0,00**	**0,00**	**0,00**	**41.016.810,96**
05	**MISSIONE 05 - Tutela e valorizzazione dei beni e delle attività culturali**											
01	Valorizzazione dei beni di interesse storico	499.496,27	39.366,52	0,00	365.480,40	0,00	0,00	0,00	0,00	0,00	0,00	904.343,19
02	Attività culturali e interventi diversi nel settore culturale	757.435,70	55.113,13	0,00	9.584.045,58	0,00	0,00	0,00	0,00	989,00	0,00	10.397.583,41
03	Politica regionale unitaria per la tutela dei beni e delle attività culturali	359.964,74	28.868,77	934.048,43	0,00	0,00	0,00	0,00	0,00	0,00	0,00	1.322.881,94
	TOTALE MISSIONE 05 - Tutela e valorizzazione dei beni e delle attività culturali	**1.616.896,71**	**123.348,42**	**934.048,43**	**9.949.525,98**	**0,00**	**0,00**	**0,00**	**0,00**	**989,00**	**0,00**	**12.624.808,54**
06	**MISSIONE 06 - Politiche giovanili, sport e tempo libero**											
01	Sport e tempo libero	196.108,84	15.746,61	0,00	0,00	0,00	0,00	0,00	0,00	0,00	0,00	211.855,45
02	Giovani	0,00	0,00	0,00	762.609,00	0,00	0,00	0,00	0,00	0,00	0,00	762.609,00
03	Politica regionale unitaria per i giovani, lo sport e il tempo libero	52.074,81	2.624,47	0,00	120.922,20	0,00	0,00	0,00	0,00	0,00	0,00	175.621,48
	TOTALE MISSIONE 06 - Politiche giovanili, sport e tempo libero	**248.183,65**	**18.371,08**	**0,00**	**883.531,20**	**0,00**	**0,00**	**0,00**	**0,00**	**0,00**	**0,00**	**1.150.085,93**
07	**MISSIONE 07 - Turismo**											
01	Sviluppo e la valorizzazione del turismo	261.270,47	20.995,47	113.585,74	3.607.226,78	0,00	0,00	0,00	0,00	0,00	0,00	4.003.078,46

REGIONE PUGLIA – SEZIONE BILANCIO E RAGIONERIA

Allegato 16 (ex. All.n.10 DLgs.118/2011-Rendiconto)

PROSPETTO DELLE SPESE PER MISSIONI, PROGRAMMI E MACROAGGREGATI

SPESE CORRENTI - PAGAMENTI C/COMPETENZA

Esercizio finanziario 2019

	MISSIONI E PROGRAMMI \ MACROAGGREGATI	Redditi da lavoro dipendente	Imposte e tasse a carico dell'ente	Acquisto di beni e servizi	Trasferimenti correnti	Trasferimenti di tributi	Fondi perequativi	Interessi passivi	Altre spese per redditi da capitale	Rimborsi e poste correttive delle entrate	Altre spese correnti	Totale
		101	102	103	104	105	106	107	108	109	110	100
02	Politica regionale unitaria per il turismo	302.035,60	23.619,91	0,00	0,00	0,00	0,00	0,00	0,00	0,00	0,00	325.655,51
	TOTALE MISSIONE 07 - Turismo	**563.306,07**	**44.615,38**	**113.585,74**	**3.607.226,78**	**0,00**	**0,00**	**0,00**	**0,00**	**0,00**	**0,00**	**4.328.733,97**
08	**MISSIONE 08 - Assetto del territorio ed edilizia abitativa**											
01	Urbanistica e assetto del territorio	2.373.967,50	186.334,96	1.057,74	41.320,00	0,00	0,00	0,00	0,00	0,00	451.299,08	3.053.979,28
02	Edilizia residenziale pubblica e locale e piani di edilizia economico-popolare	1.312.617,97	107.096,13	0,00	1.008.121,06	0,00	0,00	0,00	0,00	0,00	0,00	2.427.835,16
03	Politica regionale unitaria per l'assetto del territorio e l'edilizia abitativa	399.424,02	31.493,23	0,00	0,00	0,00	0,00	0,00	0,00	0,00	0,00	430.917,25
	TOTALE MISSIONE 08 - Assetto del territorio ed edilizia abitativa	**4.086.009,49**	**324.924,32**	**1.057,74**	**1.049.441,06**	**0,00**	**0,00**	**0,00**	**0,00**	**0,00**	**451.299,08**	**5.912.731,69**
09	**MISSIONE 09 - Sviluppo sostenibile e tutela del territorio e dell'ambiente**											
01	Difesa del suolo	319.281,23	23.619,91	0,00	2.296.782,57	0,00	0,00	0,00	0,00	0,00	0,00	2.639.683,71
02	Tutela, valorizzazione e recupero ambientale	403.182,10	24.896,93	0,00	68.410,79	0,00	0,00	0,00	0,00	0,00	0,00	496.489,82
03	Rifiuti	518.897,36	41.991,01	0,00	3.359.176,01	0,00	0,00	0,00	0,00	0,00	0,00	3.920.064,38
04	Servizio idrico integrato	497.280,73	39.366,52	1.323.693,65	255.000,00	0,00	0,00	0,00	0,00	0,00	11.549,90	2.126.890,80
05	Aree protette, parchi naturali, protezione naturalistica e forestazione	4.149.227,64	344.010,05	191.718,34	3.246.053,81	0,00	0,00	0,00	0,00	0,00	0,00	7.931.009,84
06	Tutela e valorizzazione delle risorse idriche	285.499,48	23.619,91	0,00	0,00	0,00	0,00	0,00	0,00	0,00	0,00	309.119,39
07	Sviluppo sostenibile territorio montano piccoli Comuni	0,00	0,00	0,00	0,00	0,00	0,00	0,00	0,00	0,00	0,00	0,00
08	Qualità dell'aria e riduzione dell'inquinamento	859.305,66	68.235,29	34.866,24	12.778.957,20	0,00	0,00	0,00	0,00	0,00	0,00	13.741.364,39
09	Politica regionale unitaria per lo sviluppo sostenibile e la tutela del territorio e l'ambiente	759.504,27	57.737,60	3.406,20	0,00	0,00	0,00	0,00	0,00	0,00	0,00	820.648,07
	TOTALE MISSIONE 09 - Sviluppo sostenibile e tutela del territorio e dell'ambiente	**7.792.178,47**	**623.477,22**	**1.553.684,43**	**22.004.380,38**	**0,00**	**0,00**	**0,00**	**0,00**	**0,00**	**11.549,90**	**31.985.270,40**
10	**MISSIONE 10 - Trasporti e diritto alla mobilità**											
01	Trasporto ferroviario	176.173,33	13.122,17	244.615.546,04	0,00	0,00	0,00	0,00	0,00	0,00	0,00	244.804.841,54
02	Trasporto pubblico locale	684.612,21	49.864,29	47.492.654,84	122.572.804,20	0,00	0,00	39.423,38	0,00	0,00	0,00	170.839.358,92
03	Trasporto per vie d'acqua	1.398.413,32	107.601,89	85.075,55	0,00	0,00	0,00	0,00	0,00	0,00	0,00	1.591.090,76
04	Altre modalità di trasporto	178.805,70	13.122,17	2.260.162,98	150.000,00	0,00	0,00	0,00	0,00	0,00	0,00	2.602.090,85

REGIONE PUGLIA SEZIONE BILANCIO E RAGIONERIA

PROSPETTO DELLE SPESE PER MISSIONI, PROGRAMMI E MACROAGGREGATI

SPESE CORRENTI - PAGAMENTI C/COMPETENZA

Esercizio finanziario 2019

	MISSIONI E PROGRAMMI \ MACROAGGREGATI	Redditi da lavoro dipendente	Imposte e tasse a carico dell'ente	Acquisto di beni e servizi	Trasferimenti correnti	Trasferimenti di tributi	Fondi perequativi	Interessi passivi	Altre spese per redditi da capitale	Rimborsi e poste correttive delle entrate	Altre spese correnti	Totale
		101	102	103	104	105	106	107	108	109	110	100
05	Viabilità e infrastrutture stradali	657.427,55	55.113,13	0,00	30.119,25	0,00	0,00	2.907,87	0,00	0,00	0,00	745.567,80
06	Politica regionale unitaria per i trasporti e il diritto alla mobilità	0,00	0,00	0,00	0,00	0,00	0,00	0,00	0,00	0,00	0,00	0,00
	TOTALE MISSIONE 10 - Trasporti e diritto alla mobilità	**3.095.432,11**	**238.823,65**	**294.453.439,41**	**122.752.923,45**	**0,00**	**0,00**	**42.331,25**	**0,00**	**0,00**	**0,00**	**420.582.949,87**
11	**MISSIONE 11 - Soccorso civile**											
01	Sistema di protezione civile	1.540.547,67	124.160,68	1.740.725,52	3.257.469,84	0,00	0,00	0,00	0,00	0,00	0,00	6.662.903,71
02	Interventi a seguito di calamità naturali	742.426,84	62.986,45	0,00	7.320,00	0,00	0,00	0,00	0,00	0,00	0,00	812.733,29
03	Politica regionale unitaria per il soccorso e la protezione civile	63.496,19	5.248,85	0,00	0,00	0,00	0,00	0,00	0,00	0,00	0,00	68.745,04
	TOTALE MISSIONE 11 - Soccorso civile	**2.346.470,70**	**192.395,98**	**1.740.725,52**	**3.264.789,84**	**0,00**	**0,00**	**0,00**	**0,00**	**0,00**	**0,00**	**7.544.382,04**
12	**MISSIONE 12 - Diritti sociali, politiche sociali e famiglia**											
01	Interventi per l'infanzia e i minori e per asili nido	450.708,34	34.117,67	0,00	17.551.877,25	0,00	0,00	0,00	0,00	0,00	0,00	18.036.703,26
02	Interventi per la disabilità	497.615,48	39.366,52	0,00	10.846.769,00	0,00	0,00	0,00	0,00	0,00	0,00	11.383.751,00
03	Interventi per gli anziani	361.911,70	28.868,77	0,00	48.245.282,31	0,00	0,00	0,00	0,00	0,00	0,00	48.636.062,78
04	Interventi per i soggetti a rischio di esclusione sociale	854.555,06	65.610,89	0,00	14.873.916,34	0,00	0,00	0,00	0,00	0,00	0,00	15.794.082,29
05	Interventi per le famiglie	197.380,62	15.746,61	0,00	0,00	0,00	0,00	0,00	0,00	0,00	0,00	213.127,23
06	Interventi per il diritto alla casa	0,00	0,00	0,00	669.995,18	0,00	0,00	0,00	0,00	0,00	0,00	669.995,18
07	Programmazione e governo della rete dei servizi sociosanitari e sociali	299.039,47	23.619,91	5.060,00	430.280,00	0,00	0,00	0,00	0,00	0,00	0,00	757.999,38
08	Cooperazione e associazionismo	304.354,18	23.619,91	47.489,02	328.000,00	0,00	0,00	0,00	0,00	0,00	0,00	703.463,11
09	Servizio necroscopico e cimiteriale	0,00	0,00	0,00	0,00	0,00	0,00	0,00	0,00	0,00	0,00	0,00
10	Politica regionale unitaria per i diritti sociali e la famiglia	9.349,20	2.624,47	1.374.717,50	15.159.446,51	0,00	0,00	0,00	0,00	0,00	0,00	16.546.137,68
	TOTALE MISSIONE 12 - Diritti sociali, politiche sociali e famiglia	**2.974.914,05**	**233.574,75**	**1.427.266,52**	**108.105.566,59**	**0,00**	**0,00**	**0,00**	**0,00**	**0,00**	**0,00**	**112.741.321,91**
13	**MISSIONE 13 - Tutela della salute**											
01	Servizio sanitario regionale - finanziamento ordinario corrente per la garanzia dei LEA	578.968,40	44.615,38	7.951.973,23	7.232.577.099,05	0,00	0,00	0,00	0,00	13.284,66	0,00	7.241.165.940,72

REGIONE PUGLIA SEZIONE BILANCIO E RAGIONERIA

Allegato 16 (ex. All.n.10 DLgs.118/2011-Rendiconto)

PROSPETTO DELLE SPESE PER MISSIONI, PROGRAMMI E MACROAGGREGATI

SPESE CORRENTI - PAGAMENTI C/COMPETENZA

Esercizio finanziario 2019

	MISSIONI E PROGRAMMI \ MACROAGGREGATI	Redditi da lavoro dipendente	Imposte e tasse a carico dell'ente	Acquisto di beni e servizi	Trasferimenti correnti	Trasferimenti di tributi	Fondi perequativi	Interessi passivi	Altre spese per redditi da capitale	Rimborsi e poste correttive delle entrate	Altre spese correnti	Totale
		101	102	103	104	105	106	107	108	109	110	100
02	Servizio sanitario regionale - finanziamento aggiuntivo corrente per livelli di assistenza superiori ai LEA	180.655,79	15.746,61	0,00	57.721,27	0,00	0,00	0,00	0,00	0,00	0,00	254.123,67
03	Servizio sanitario regionale - finanziamento aggiuntivo corrente per la copertura dello squilibrio di bilancio corrente	0,00	0,00	0,00	0,00	0,00	0,00	0,00	0,00	0,00	0,00	0,00
04	Servizio sanitario regionale - ripiano di disavanzi sanitari relativi ad esercizi pregressi	0,00	0,00	0,00	0,00	0,00	0,00	19.666.940,87	0,00	0,00	0,00	19.666.940,87
05	Servizio sanitario regionale - investimenti sanitari	472.183,88	36.742,07	0,00	0,00	0,00	0,00	0,00	0,00	0,00	0,00	508.925,95
06	Servizio sanitario regionale - restituzione maggiori gettiti SSN	0,00	0,00	0,00	0,00	0,00	0,00	0,00	0,00	0,00	0,00	0,00
07	Ulteriori spese in materia sanitaria	154.751,91	15.746,61	0,00	2.428.566,08	0,00	0,00	0,00	0,00	0,00	0,00	2.599.064,60
08	Politica regionale unitaria per la tutela della salute	251.858,01	20.995,47	0,00	0,00	0,00	0,00	0,00	0,00	0,00	0,00	272.853,48
	TOTALE MISSIONE 13 - Tutela della salute	**1.638.417,99**	**133.846,14**	**7.951.973,23**	**7.235.063.386,40**	**0,00**	**0,00**	**19.666.940,87**	**0,00**	**13.284,66**	**0,00**	**7.264.467.849,29**
14	**MISSIONE 14 - Sviluppo economico e competitività**											
01	Industria, PMI e Artigianato	1.731.692,03	141.719,51	20.022,35	245.156,46	0,00	0,00	0,00	0,00	0,00	0,00	2.138.590,35
02	Commercio - reti distributive - tutela dei consumatori	694.144,89	55.113,13	0,00	1.716.433,09	0,00	0,00	0,00	0,00	0,00	0,00	2.465.691,11
03	Ricerca e innovazione	0,00	0,00	0,00	800.000,00	0,00	0,00	0,00	0,00	0,00	0,00	800.000,00
04	Reti e altri servizi di pubblica utilità	0,00	0,00	0,00	0,00	0,00	0,00	0,00	0,00	0,00	0,00	0,00
05	Politica regionale unitaria per lo sviluppo economico e la competitività	496.038,27	55.113,13	1.957.405,79	0,00	0,00	0,00	0,00	0,00	0,00	0,00	2.508.557,19
	TOTALE MISSIONE 14 - Sviluppo economico e competitività	**2.921.875,19**	**251.945,77**	**1.977.428,14**	**2.761.589,55**	**0,00**	**0,00**	**0,00**	**0,00**	**0,00**	**0,00**	**7.912.838,65**
15	**MISSIONE 15 - Politiche per il lavoro e la formazione professionale**											
01	Servizi per lo sviluppo del mercato del lavoro	13.884.303,08	841.496,13	425.511,35	45.583.421,06	0,00	0,00	0,00	0,00	0,00	0,00	60.734.731,62
02	Formazione professionale	671.217,27	52.488,69	126.256,83	4.007.201,26	0,00	0,00	0,00	0,00	0,00	0,00	4.857.164,05
03	Sostegno all'occupazione	438.614,20	46.721,07	244.023,24	9.466.100,23	0,00	0,00	0,00	0,00	14.009,48	0,00	10.209.468,22
04	Politica regionale unitaria per il lavoro e la formazione professionale	920.291,63	70.859,75	231.139,64	82.836.896,58	0,00	0,00	0,00	0,00	0,00	0,00	84.059.187,60
	TOTALE MISSIONE 15 - Politiche per il lavoro e la formazione professionale	**15.914.426,18**	**1.011.565,64**	**1.026.931,06**	**141.893.619,13**	**0,00**	**0,00**	**0,00**	**0,00**	**14.009,48**	**0,00**	**159.860.551,49**

PROSPETTO DELLE SPESE PER MISSIONI, PROGRAMMI E MACROAGGREGATI

SPESE CORRENTI - PAGAMENTI C/COMPETENZA

Esercizio finanziario 2019

	MISSIONI E PROGRAMMI \ MACROAGGREGATI	Redditi da lavoro dipendente	Imposte e tasse a carico dell'ente	Acquisto di beni e servizi	Trasferimenti correnti	Trasferimenti di tributi	Fondi perequativi	Interessi passivi	Altre spese per redditi da capitale	Rimborsi e poste correttive delle entrate	Altre spese correnti	Totale
		101	102	103	104	105	106	107	108	109	110	100
16	**MISSIONE 16 - Agricoltura, politiche agroalimentari e pesca**											
01	Sviluppo del settore agricolo e del sistema agroalimentare	10.461.202,46	807.149,98	829.052,98	65.692.248,45	0,00	0,00	0,00	0,00	0,00	3.000.500,00	80.790.153,87
02	Caccia e pesca	0,00	0,00	46.617,73	1.050.163,51	0,00	0,00	0,00	0,00	0,00	1.385,01	1.098.166,25
03	Politica regionale unitaria per l'agricoltura, i sistemi agroalimentari, la caccia e la pesca	1.954.288,58	207.258,13	3.829.680,69	101.929,54	0,00	0,00	0,00	0,00	0,00	0,00	6.093.156,94
	TOTALE MISSIONE 16 - Agricoltura, politiche agroalimentari e pesca	**12.415.491,04**	**1.014.408,11**	**4.705.351,40**	**66.844.341,50**	**0,00**	**0,00**	**0,00**	**0,00**	**0,00**	**3.001.885,01**	**87.981.477,06**
17	**MISSIONE 17 - Energia e diversificazione delle fonti energetiche**											
01	Fonti energetiche	679.168,72	52.488,69	0,00	6.326,00	0,00	0,00	0,00	0,00	0,00	0,00	737.983,41
02	Politica regionale unitaria per l'energia e la diversificazione delle fonti energetiche	324.503,76	26.244,39	0,00	0,00	0,00	0,00	0,00	0,00	0,00	0,00	350.748,15
	TOTALE MISSIONE 17 - Energia e diversificazione delle fonti energetiche	**1.003.672,48**	**78.733,08**	**0,00**	**6.326,00**	**0,00**	**0,00**	**0,00**	**0,00**	**0,00**	**0,00**	**1.088.731,56**
18	**MISSIONE 18 - Relazioni con le altre autonomie territoriali e locali**											
01	Relazioni finanziarie con le altre autonomie territoriali	185.225,30	13.122,17	0,00	6.611.659,20	0,00	0,00	0,00	0,00	0,00	0,00	6.810.006,67
02	Politica regionale unitaria per le relazioni finanziarie con le altre autonomie territoriali	0,00	0,00	0,00	0,00	0,00	0,00	0,00	0,00	0,00	0,00	0,00
	TOTALE MISSIONE 18 - Relazioni con le altre autonomie territoriali e locali	**185.225,30**	**13.122,17**	**0,00**	**6.611.659,20**	**0,00**	**0,00**	**0,00**	**0,00**	**0,00**	**0,00**	**6.810.006,67**
19	**MISSIONE 19 - Relazioni internazionali**											
01	Relazioni internazionali e Cooperazione allo sviluppo	154.554,26	10.497,78	0,00	152.836,16	0,00	0,00	0,00	0,00	0,00	0,00	317.888,20
02	Cooperazione territoriale	900.339,00	111.638,29	1.241.233,00	1.560.020,78	0,00	0,00	0,00	0,00	0,00	0,00	3.813.231,07
	TOTALE MISSIONE 19 - Relazioni internazionali	**1.054.893,26**	**122.136,07**	**1.241.233,00**	**1.712.856,94**	**0,00**	**0,00**	**0,00**	**0,00**	**0,00**	**0,00**	**4.131.119,27**
20	**MISSIONE 20 - Fondi e accantonamenti**											
01	Fondo di riserva	0,00	0,00	0,00	0,00	0,00	0,00	0,00	0,00	0,00	0,00	0,00
02	Fondo crediti di dubbia esigibilità	0,00	0,00	0,00	0,00	0,00	0,00	0,00	0,00	0,00	0,00	0,00

REGIONE PUGLIA - SEZIONE BILANCIO E RAGIONERIA

Allegato 16 (ex. All.n.10 DLgs.118/2011-Rendiconto)

PROSPETTO DELLE SPESE PER MISSIONI, PROGRAMMI E MACROAGGREGATI

SPESE CORRENTI - PAGAMENTI C/COMPETENZA

Esercizio finanziario 2019

	MISSIONI E PROGRAMMI \ MACROAGGREGATI	Redditi da lavoro dipendente	Imposte e tasse a carico dell'ente	Acquisto di beni e servizi	Trasferimenti correnti	Trasferimenti di tributi	Fondi perequativi	Interessi passivi	Altre spese per redditi da capitale	Rimborsi e poste correttive delle entrate	Altre spese correnti	Totale
		101	102	103	104	105	106	107	108	109	110	100
03	Altri fondi	0,00	0,00	0,00	0,00	0,00	0,00	0,00	0,00	0,00	0,00	0,00
	TOTALE MISSIONE 20 - Fondi e accantonamenti	**0,00**	**0,00**	**0,00**	**0,00**	**0,00**	**0,00**	**0,00**	**0,00**	**0,00**	**0,00**	**0,00**
50	**MISSIONE 50 - Debito pubblico**											
01	Quota interessi ammortamento mutui e prestiti obbligazionari	0,00	0,00	0,00	0,00	0,00	0,00	20.023.928,82	0,00	0,00	0,00	20.023.928,82
	TOTALE MISSIONE 50 - Debito pubblico	**0,00**	**0,00**	**0,00**	**0,00**	**0,00**	**0,00**	**20.023.928,82**	**0,00**	**0,00**	**0,00**	**20.023.928,82**
60	**MISSIONE 60 - Anticipazioni finanziarie**											
01	Restituzione anticipazioni di tesoreria	0,00	0,00	0,00	0,00	0,00	0,00	0,00	0,00	0,00	0,00	0,00
	TOTALE MISSIONE 60 - Anticipazioni finanziarie	**0,00**	**0,00**	**0,00**	**0,00**	**0,00**	**0,00**	**0,00**	**0,00**	**0,00**	**0,00**	**0,00**
	TOTALE MACROAGGREGATI	**139.700.839,59**	**9.799.836,74**	**355.097.149,75**	**7.812.863.892,51**	**0,00**	**0,00**	**43.679.537,25**	**0,00**	**6.079.544,31**	**5.633.703,67**	**8.372.854.503,82**

REGIONE PUGLIA SEZIONE BILANCIO E RAGIONERIA

REGIONE PUGLIA

ESERCIZIO FINANZIARIO 2019
PROSPETTO DELLE SPESE DI BILANCIO PER MISSIONI, PROGRAMMI E MACROAGGREGATI
SPESE CORRENTI - PAGAMENTI C/RESIDUI

Data di stampa: 30.06.2020

REGIONE PUGLIA SEZIONE BILANCIO E RAGIONERIA

Allegato 17 (ex. All.n.10 DLgs.118/2011-Rendiconto)

PROSPETTO DELLE SPESE PER MISSIONI, PROGRAMMI E MACROAGGREGATI

SPESE CORRENTI - PAGAMENTI C/RESIDUI

Esercizio finanziario 2019

	MISSIONI E PROGRAMMI \ MACROAGGREGATI	Redditi da lavoro dipendente	Imposte e tasse a carico dell'ente	Acquisto di beni e servizi	Trasferimenti correnti	Trasferimenti di tributi	Fondi perequativi	Interessi passivi	Altre spese per redditi da capitale	Rimborsi e poste correttive delle entrate	Altre spese correnti	Totale
		101	102	103	104	105	106	107	108	109	110	100
01	**MISSIONE 01 - Servizi istituzionali, generali e di gestione**											
01	Organi istituzionali	9.872,72	255,00	136.712,00	8.312.300,00	0,00	0,00	0,00	0,00	0,00	0,00	8.459.139,72
02	Segreteria generale	20.777,49	7.551,81	165.567,32	0,00	0,00	0,00	0,00	0,00	0,00	0,00	193.896,62
03	Gestione economica, finanziaria, programmazione, provveditorato	485.577,34	504.389,15	7.953.941,24	0,00	0,00	0,00	0,00	0,00	0,00	0,00	8.943.907,73
04	Gestione delle entrate tributarie e servizi fiscali	78,00	3.658,70	13.624.184,46	0,00	0,00	0,00	0,00	0,00	13.851,38	0,00	13.641.772,54
05	Gestione dei beni demaniali e patrimoniali	55.858,14	15.941,28	4.479,20	258.978,56	0,00	0,00	0,00	0,00	0,00	0,00	335.257,18
06	Ufficio tecnico	75.095,60	21.429,25	256.217,54	0,00	0,00	0,00	0,00	0,00	0,00	0,00	352.742,39
07	Elezioni e consultazioni popolari - Anagrafe e stato civile	13.438,22	2.114,94	6.551,40	60.911,38	0,00	0,00	0,00	0,00	0,00	0,00	83.015,94
08	Statistica e sistemi informativi	79.393,39	22.735,87	313.255,15	25.807,58	0,00	0,00	0,00	0,00	0,00	0,00	441.191,99
09	Assistenza tecnico-amministrativa agli enti locali	0,00	0,00	0,00	0,00	0,00	0,00	0,00	0,00	0,00	0,00	0,00
10	Risorse umane	6.154.399,15	173.107,19	105.721,08	0,00	0,00	0,00	0,00	0,00	196.855,01	0,00	6.630.082,43
11	Altri servizi generali	823.292,21	75.594,72	3.893.872,18	0,00	0,00	0,00	0,00	0,00	0,00	260.785,50	5.053.544,61
12	Politica regionale unitaria per i servizi istituzionali, generali e di gestione	545.048,91	52.085,08	3.663.266,12	0,00	0,00	0,00	0,00	0,00	18.564,71	0,00	4.278.964,82
	TOTALE MISSIONE 01 - Servizi istituzionali, generali e di gestione	**8.262.831,17**	**878.862,99**	**30.123.767,69**	**8.657.997,52**	**0,00**	**0,00**	**0,00**	**0,00**	**229.271,10**	**260.785,50**	**48.413.515,97**
02	**MISSIONE 02 - Giustizia**											
01	Uffici giudiziari	0,00	0,00	0,00	0,00	0,00	0,00	0,00	0,00	0,00	0,00	0,00
02	Casa circondariale e altri servizi	0,00	0,00	0,00	0,00	0,00	0,00	0,00	0,00	0,00	0,00	0,00
03	Politica regionale unitaria per la giustizia	0,00	0,00	0,00	0,00	0,00	0,00	0,00	0,00	0,00	0,00	0,00
	TOTALE MISSIONE 02 - Giustizia	**0,00**	**0,00**	**0,00**	**0,00**	**0,00**	**0,00**	**0,00**	**0,00**	**0,00**	**0,00**	**0,00**
03	**MISSIONE 03 - Ordine pubblico e sicurezza**											
01	Polizia locale e amministrativa	0,00	0,00	0,00	0,00	0,00	0,00	0,00	0,00	0,00	0,00	0,00
02	Sistema integrato di sicurezza urbana	0,00	0,00	0,00	0,00	0,00	0,00	0,00	0,00	0,00	0,00	0,00
03	Politica regionale unitaria per l'ordine pubblico e la sicurezza	0,00	0,00	0,00	0,00	0,00	0,00	0,00	0,00	0,00	0,00	0,00
	TOTALE MISSIONE 03 - Ordine pubblico e sicurezza	**0,00**	**0,00**	**0,00**	**0,00**	**0,00**	**0,00**	**0,00**	**0,00**	**0,00**	**0,00**	**0,00**

REGIONE PUGLIA – SEZIONE BILANCIO E RAGIONERIA

PROSPETTO DELLE SPESE PER MISSIONI, PROGRAMMI E MACROAGGREGATI

SPESE CORRENTI - PAGAMENTI C/RESIDUI

Esercizio finanziario 2019

	MISSIONI E PROGRAMMI \ MACROAGGREGATI	Redditi da lavoro dipendente	Imposte e tasse a carico dell'ente	Acquisto di beni e servizi	Trasferimenti correnti	Trasferimenti di tributi	Fondi perequativi	Interessi passivi	Altre spese per redditi da capitale	Rimborsi e poste correttive delle entrate	Altre spese correnti	Totale
		101	102	103	104	105	106	107	108	109	110	100
04	**MISSIONE 04 - Istruzione e diritto allo studio**											
01	Istruzione prescolastica	171,86	2.613,31	0,00	0,00	0,00	0,00	0,00	0,00	0,00	0,00	2.785,17
02	Altri ordini di istruzione non universitaria	10.171,86	2.613,31	0,00	0,00	0,00	0,00	0,00	0,00	0,00	0,00	12.785,17
03	Edilizia scolastica	6.377,06	1.829,31	0,00	0,00	0,00	0,00	0,00	0,00	0,00	0,00	8.206,37
04	Istruzione universitaria	6.377,24	1.829,31	0,00	90.000,00	0,00	0,00	0,00	0,00	0,00	0,00	98.206,55
05	Istruzione tecnica superiore	4.555,31	1.306,68	0,00	0,00	0,00	0,00	0,00	0,00	0,00	0,00	5.861,99
06	Servizi ausiliari all#istruzione	4.076,31	1.306,68	0,00	0,00	0,00	0,00	0,00	0,00	0,00	0,00	5.382,99
07	Diritto allo studio	0,00	0,00	0,00	213.634,00	0,00	0,00	0,00	0,00	0,00	0,00	213.634,00
08	Politica regionale unitaria per l'istruzione e il diritto allo studio	11.189,20	2.874,71	0,00	0,00	0,00	0,00	0,00	0,00	0,00	0,00	14.063,91
	TOTALE MISSIONE 04 - Istruzione e diritto allo studio	**42.918,84**	**14.373,31**	**0,00**	**303.634,00**	**0,00**	**0,00**	**0,00**	**0,00**	**0,00**	**0,00**	**360.926,15**
05	**MISSIONE 05 - Tutela e valorizzazione dei beni e delle attività culturali**											
01	Valorizzazione dei beni di interesse storico	13.746,50	3.919,99	35.653,92	0,00	0,00	0,00	0,00	0,00	0,00	0,00	53.320,41
02	Attività culturali e interventi diversi nel settore culturale	19.330,91	5.488,00	75.747,91	5.757.624,09	0,00	0,00	0,00	0,00	0,00	0,00	5.858.190,91
03	Politica regionale unitaria per la tutela dei beni e delle attività culturali	11.189,20	2.874,71	680.854,24	0,00	0,00	0,00	0,00	0,00	0,00	0,00	694.918,15
	TOTALE MISSIONE 05 - Tutela e valorizzazione dei beni e delle attività culturali	**44.266,61**	**12.282,70**	**792.256,07**	**5.757.624,09**	**0,00**	**0,00**	**0,00**	**0,00**	**0,00**	**0,00**	**6.606.429,47**
06	**MISSIONE 06 - Politiche giovanili, sport e tempo libero**											
01	Sport e tempo libero	5.467,41	1.567,99	0,00	1.335.495,75	0,00	0,00	0,00	0,00	0,00	0,00	1.342.531,15
02	Giovani	0,00	0,00	103.699,90	0,00	0,00	0,00	0,00	0,00	0,00	0,00	103.699,90
03	Politica regionale unitaria per i giovani, lo sport e il tempo libero	911,15	261,31	0,00	0,00	0,00	0,00	0,00	0,00	0,00	0,00	1.172,46
	TOTALE MISSIONE 06 - Politiche giovanili, sport e tempo libero	**6.378,56**	**1.829,30**	**103.699,90**	**1.335.495,75**	**0,00**	**0,00**	**0,00**	**0,00**	**0,00**	**0,00**	**1.447.403,51**
07	**MISSIONE 07 - Turismo**											
01	Sviluppo e la valorizzazione del turismo	8.137,65	2.090,68	440.596,92	318.303,54	0,00	0,00	0,00	0,00	0,00	0,00	769.128,79

REGIONE PUGLIA – SEZIONE BILANCIO E RAGIONERIA

Allegato 17 (ex. All.n.10 DLgs.118/2011-Rendiconto)

PROSPETTO DELLE SPESE PER MISSIONI, PROGRAMMI E MACROAGGREGATI

SPESE CORRENTI - PAGAMENTI C/RESIDUI

Esercizio finanziario 2019

	MISSIONI E PROGRAMMI \ MACROAGGREGATI	Redditi da lavoro dipendente	Imposte e tasse a carico dell'ente	Acquisto di beni e servizi	Trasferimenti correnti	Trasferimenti di tributi	Fondi perequativi	Interessi passivi	Altre spese per redditi da capitale	Rimborsi e poste correttive delle entrate	Altre spese correnti	Totale
		101	102	103	104	105	106	107	108	109	110	100
02	Politica regionale unitaria per il turismo	9.154,75	2.351,98	0,00	0,00	0,00	0,00	0,00	0,00	0,00	0,00	11.506,73
	TOTALE MISSIONE 07 - Turismo	**17.292,40**	**4.442,66**	**440.596,92**	**318.303,54**	**0,00**	**0,00**	**0,00**	**0,00**	**0,00**	**0,00**	**780.635,52**
08	**MISSIONE 08 - Assetto del territorio ed edilizia abitativa**											
01	Urbanistica e assetto del territorio	72.565,25	18.554,57	22.208,88	32.500,00	0,00	0,00	0,00	0,00	0,00	0,00	145.828,70
02	Edilizia residenziale pubblica e locale e piani di edilizia economico-popolare	44.434,40	10.696,94	0,00	1.241,77	0,00	0,00	0,00	0,00	0,00	0,00	56.373,11
03	Politica regionale unitaria per l'assetto del territorio e l'edilizia abitativa	10.932,21	3.136,01	0,00	0,00	0,00	0,00	0,00	0,00	0,00	0,00	14.068,22
	TOTALE MISSIONE 08 - Assetto del territorio ed edilizia abitativa	**127.931,86**	**32.387,52**	**22.208,88**	**33.741,77**	**0,00**	**0,00**	**0,00**	**0,00**	**0,00**	**0,00**	**216.270,03**
09	**MISSIONE 09 - Sviluppo sostenibile e tutela del territorio e dell'ambiente**											
01	Difesa del suolo	8.199,40	2.351,98	3.388,77	23.276,83	0,00	0,00	0,00	0,00	0,00	0,00	37.216,98
02	Tutela, valorizzazione e recupero ambientale	93.641,34	3.081,25	0,00	29.998,21	0,00	0,00	0,00	0,00	0,00	0,00	126.720,80
03	Rifiuti	18.571,63	4.181,30	0,00	0,00	0,00	0,00	0,00	0,00	0,00	0,00	22.752,93
04	Servizio idrico integrato	23.511,89	3.919,99	81.235,14	0,00	0,00	0,00	0,00	0,00	0,00	0,00	108.667,02
05	Aree protette, parchi naturali, protezione naturalistica e forestazione	121.264,13	33.711,84	146.452,40	264.726,16	0,00	0,00	0,00	0,00	0,00	0,00	566.154,53
06	Tutela e valorizzazione delle risorse idriche	8.201,10	2.351,98	30.000,00	32.495,83	0,00	0,00	0,00	0,00	0,00	0,00	73.048,91
07	Sviluppo sostenibile territorio montano piccoli Comuni	0,00	0,00	0,00	0,00	0,00	0,00	0,00	0,00	0,00	0,00	0,00
08	Qualità dell'aria e riduzione dell'inquinamento	26.642,16	6.794,69	166.942,55	11.138,08	0,00	0,00	0,00	0,00	0,00	0,00	211.517,48
09	Politica regionale unitaria per lo sviluppo sostenibile e la tutela del territorio e l'ambiente	27.637,07	7.485,88	562.764,65	0,00	0,00	0,00	0,00	0,00	0,00	0,00	597.887,60
	TOTALE MISSIONE 09 - Sviluppo sostenibile e tutela del territorio e dell'ambiente	**327.668,72**	**63.878,91**	**990.783,51**	**361.635,11**	**0,00**	**0,00**	**0,00**	**0,00**	**0,00**	**0,00**	**1.743.966,25**
10	**MISSIONE 10 - Trasporti e diritto alla mobilità**											
01	Trasporto ferroviario	5.084,87	1.306,68	51.919.682,55	0,00	0,00	0,00	0,00	0,00	0,00	0,00	51.926.074,10
02	Trasporto pubblico locale	17.387,77	4.965,30	2.146.063,63	25.196.902,67	0,00	0,00	0,00	0,00	0,00	0,00	27.365.319,37
03	Trasporto per vie d'acqua	37.547,69	10.714,57	47.772,06	0,00	0,00	0,00	0,00	0,00	0,00	0,00	96.034,32
04	Altre modalità di trasporto	5.086,06	1.306,68	525.100,01	63.783,33	0,00	0,00	0,00	0,00	0,00	0,00	595.276,08

REGIONE PUGLIA SEZIONE BILANCIO E RAGIONERIA

PROSPETTO DELLE SPESE PER MISSIONI, PROGRAMMI E MACROAGGREGATI

SPESE CORRENTI - PAGAMENTI C/RESIDUI

Esercizio finanziario 2019

	MISSIONI E PROGRAMMI \ MACROAGGREGATI	Redditi da lavoro dipendente	Imposte e tasse a carico dell'ente	Acquisto di beni e servizi	Trasferimenti correnti	Trasferimenti di tributi	Fondi perequativi	Interessi passivi	Altre spese per redditi da capitale	Rimborsi e poste correttive delle entrate	Altre spese correnti	Totale
		101	102	103	104	105	106	107	108	109	110	100
05	Viabilità e infrastrutture stradali	19.330,91	5.488,00	0,00	0,00	0,00	0,00	0,00	0,00	0,00	0,00	24.818,91
06	Politica regionale unitaria per i trasporti e il diritto alla mobilità	0,00	0,00	0,00	0,00	0,00	0,00	0,00	0,00	0,00	0,00	0,00
	TOTALE MISSIONE 10 - Trasporti e diritto alla mobilità	**84.437,30**	**23.781,23**	**54.638.618,25**	**25.260.686,00**	**0,00**	**0,00**	**0,00**	**0,00**	**0,00**	**0,00**	**80.007.522,78**
11	**MISSIONE 11 - Soccorso civile**											
01	Sistema di protezione civile	43.100,81	12.282,58	270.749,90	1.513.782,08	0,00	0,00	0,00	0,00	0,00	0,00	1.839.915,37
02	Interventi a seguito di calamità naturali	22.060,11	6.271,99	0,00	0,00	0,00	0,00	0,00	0,00	0,00	0,00	28.332,10
03	Politica regionale unitaria per il soccorso e la protezione civile	1.822,54	522,70	0,00	0,00	0,00	0,00	0,00	0,00	0,00	0,00	2.345,24
	TOTALE MISSIONE 11 - Soccorso civile	**66.983,46**	**19.077,27**	**270.749,90**	**1.513.782,08**	**0,00**	**0,00**	**0,00**	**0,00**	**0,00**	**0,00**	**1.870.592,71**
12	**MISSIONE 12 - Diritti sociali, politiche sociali e famiglia**											
01	Interventi per l'infanzia e i minori e per asili nido	13.295,06	2.126,26	0,00	1.227.959,12	0,00	0,00	0,00	0,00	0,00	0,00	1.243.380,44
02	Interventi per la disabilità	13.746,50	0,00	0,00	2.505.461,95	0,00	0,00	0,00	0,00	0,00	0,00	2.519.208,45
03	Interventi per gli anziani	10.021,55	0,00	0,00	8.404.096,54	0,00	0,00	0,00	0,00	0,00	0,00	8.414.118,09
04	Interventi per i soggetti a rischio di esclusione sociale	22.971,05	0,00	238.426,14	31.324.064,74	0,00	0,00	0,00	0,00	0,00	0,00	31.585.461,93
05	Interventi per le famiglie	6.103,17	0,00	0,00	810.341,73	0,00	0,00	0,00	0,00	0,00	0,00	816.444,90
06	Interventi per il diritto alla casa	0,00	0,00	0,00	6.831.360,94	0,00	0,00	0,00	0,00	0,00	0,00	6.831.360,94
07	Programmazione e governo della rete dei servizi sociosanitari e sociali	8.385,60	294,94	145.140,00	168.080,00	0,00	0,00	0,00	0,00	0,00	0,00	321.900,54
08	Cooperazione e associazionismo	8.199,18	0,00	0,00	413.500,00	0,00	0,00	0,00	0,00	0,00	0,00	421.699,18
09	Servizio necroscopico e cimiteriale	0,00	0,00	0,00	0,00	0,00	0,00	0,00	0,00	0,00	0,00	0,00
10	Politica regionale unitaria per i diritti sociali e la famiglia	911,15	0,00	380.277,33	27.768.201,59	0,00	0,00	0,00	0,00	0,00	0,00	28.149.390,07
	TOTALE MISSIONE 12 - Diritti sociali, politiche sociali e famiglia	**83.633,26**	**2.421,20**	**763.843,47**	**79.453.066,61**	**0,00**	**0,00**	**0,00**	**0,00**	**0,00**	**0,00**	**80.302.964,54**
13	**MISSIONE 13 - Tutela della salute**											
01	Servizio sanitario regionale - finanziamento ordinario corrente per la garanzia dei LEA	17.370,37	0,00	8.628.029,06	262.537.499,09	0,00	0,00	0,00	0,00	0,00	0,00	271.182.898,52

REGIONE PUGLIA SEZIONE BILANCIO E RAGIONERIA

Allegato 17 (ex. All.n.10 DLgs.118/2011-Rendiconto)

PROSPETTO DELLE SPESE PER MISSIONI, PROGRAMMI E MACROAGGREGATI

SPESE CORRENTI - PAGAMENTI C/RESIDUI

Esercizio finanziario 2019

	MISSIONI E PROGRAMMI \ MACROAGGREGATI	Redditi da lavoro dipendente	Imposte e tasse a carico dell'ente	Acquisto di beni e servizi	Trasferimenti correnti	Trasferimenti di tributi	Fondi perequativi	Interessi passivi	Altre spese per redditi da capitale	Rimborsi e poste correttive delle entrate	Altre spese correnti	Totale
		101	102	103	104	105	106	107	108	109	110	100
02	Servizio sanitario regionale - finanziamento aggiuntivo corrente per livelli di assistenza superiori ai LEA	5.466,13	0,00	0,00	6.031.940,75	0,00	0,00	0,00	0,00	0,00	0,00	6.037.406,88
03	Servizio sanitario regionale - finanziamento aggiuntivo corrente per la copertura dello squilibrio di bilancio corrente	0,00	0,00	0,00	0,00	0,00	0,00	0,00	0,00	0,00	0,00	0,00
04	Servizio sanitario regionale - ripiano di disavanzi sanitari relativi ad esercizi pregressi	0,00	0,00	0,00	0,00	0,00	0,00	0,00	0,00	0,00	0,00	0,00
05	Servizio sanitario regionale - investimenti sanitari	12.828,95	0,00	0,00	0,00	0,00	0,00	0,00	0,00	0,00	0,00	12.828,95
06	Servizio sanitario regionale - restituzione maggiori gettiti SSN	0,00	0,00	0,00	0,00	0,00	0,00	0,00	0,00	0,00	0,00	0,00
07	Ulteriori spese in materia sanitaria	5.467,41	0,00	0,00	150.000,00	0,00	0,00	0,00	0,00	0,00	0,00	155.467,41
08	Politica regionale unitaria per la tutela della salute	7.290,16	0,00	0,00	1.452.928,76	0,00	0,00	0,00	0,00	0,00	0,00	1.460.218,92
	TOTALE MISSIONE 13 - Tutela della salute	**48.423,02**	**0,00**	**8.628.029,06**	**270.172.368,60**	**0,00**	**0,00**	**0,00**	**0,00**	**0,00**	**0,00**	**278.848.820,68**
14	**MISSIONE 14 - Sviluppo economico e competitività**											
01	Industria, PMI e Artigianato	55.201,51	0,00	40.954,60	0,00	0,00	0,00	0,00	0,00	0,00	0,00	96.156,11
02	Commercio - reti distributive - tutela dei consumatori	32.421,27	671,29	0,00	243.678,35	0,00	0,00	0,00	0,00	0,00	0,00	276.770,91
03	Ricerca e innovazione	0,00	0,00	0,00	0,00	0,00	0,00	0,00	0,00	0,00	0,00	0,00
04	Reti e altri servizi di pubblica utilità	0,00	0,00	0,00	0,00	0,00	0,00	0,00	0,00	0,00	0,00	0,00
05	Politica regionale unitaria per lo sviluppo economico e la competitività	21.556,09	0,00	2.840.076,37	0,00	0,00	0,00	0,00	0,00	0,00	0,00	2.861.632,46
	TOTALE MISSIONE 14 - Sviluppo economico e competitività	**109.178,87**	**671,29**	**2.881.030,97**	**243.678,35**	**0,00**	**0,00**	**0,00**	**0,00**	**0,00**	**0,00**	**3.234.559,48**
15	**MISSIONE 15 - Politiche per il lavoro e la formazione professionale**											
01	Servizi per lo sviluppo del mercato del lavoro	269.486,26	24.383,99	0,00	0,00	0,00	0,00	0,00	0,00	0,00	0,00	293.870,25
02	Formazione professionale	18.415,49	0,00	0,00	1.746.859,50	0,00	0,00	0,00	0,00	0,00	0,00	1.765.274,99
03	Sostegno all'occupazione	14.964,16	1.105,00	142.195,64	575.410,39	0,00	0,00	0,00	0,00	0,00	0,00	733.675,19
04	Politica regionale unitaria per il lavoro e la formazione professionale	33.659,26	510,00	3.559.858,19	35.310.798,02	0,00	0,00	0,00	0,00	0,00	0,00	38.904.825,47
	TOTALE MISSIONE 15 - Politiche per il lavoro e la formazione professionale	**336.525,17**	**25.998,99**	**3.702.053,83**	**37.633.067,91**	**0,00**	**0,00**	**0,00**	**0,00**	**0,00**	**0,00**	**41.697.645,90**

REGIONE PUGLIA – SEZIONE BILANCIO E RAGIONERIA

PROSPETTO DELLE SPESE PER MISSIONI, PROGRAMMI E MACROAGGREGATI

SPESE CORRENTI - PAGAMENTI C/RESIDUI

Esercizio finanziario 2019

	MISSIONI E PROGRAMMI \ MACROAGGREGATI	Redditi da lavoro dipendente	Imposte e tasse a carico dell'ente	Acquisto di beni e servizi	Trasferimenti correnti	Trasferimenti di tributi	Fondi perequativi	Interessi passivi	Altre spese per redditi da capitale	Rimborsi e poste correttive delle entrate	Altre spese correnti	Totale
		101	102	103	104	105	106	107	108	109	110	100
16	**MISSIONE 16 - Agricoltura, politiche agroalimentari e pesca**											
01	Sviluppo del settore agricolo e del sistema agroalimentare	203.006,58	578,18	720.016,82	6.853.719,89	0,00	0,00	0,00	0,00	0,00	250.737,52	8.028.058,99
02	Caccia e pesca	0,00	0,00	129.525,12	776.969,85	0,00	0,00	0,00	0,00	0,00	0,00	906.494,97
03	Politica regionale unitaria per l'agricoltura, i sistemi agroalimentari, la caccia e la pesca	214.123,02	10.437,68	1.141.053,92	289.899,20	0,00	0,00	0,00	0,00	0,00	0,00	1.655.513,82
	TOTALE MISSIONE 16 - Agricoltura, politiche agroalimentari e pesca	**417.129,60**	**11.015,86**	**1.990.595,86**	**7.920.588,94**	**0,00**	**0,00**	**0,00**	**0,00**	**0,00**	**250.737,52**	**10.590.067,78**
17	**MISSIONE 17 - Energia e diversificazione delle fonti energetiche**											
01	Fonti energetiche	94.772,92	0,00	35.334,22	0,00	0,00	0,00	0,00	0,00	0,00	0,00	130.107,14
02	Politica regionale unitaria per l'energia e la diversificazione delle fonti energetiche	0,00	0,00	0,00	0,00	0,00	0,00	0,00	0,00	0,00	0,00	0,00
	TOTALE MISSIONE 17 - Energia e diversificazione delle fonti energetiche	**94.772,92**	**0,00**	**35.334,22**	**0,00**	**0,00**	**0,00**	**0,00**	**0,00**	**0,00**	**0,00**	**130.107,14**
18	**MISSIONE 18 - Relazioni con le altre autonomie territoriali e locali**											
01	Relazioni finanziarie con le altre autonomie territoriali	0,00	0,00	5.000,00	4.450.000,00	0,00	0,00	0,00	0,00	0,00	0,00	4.455.000,00
02	Politica regionale unitaria per le relazioni finanziarie con le altre autonomie territoriali	0,00	0,00	0,00	0,00	0,00	0,00	0,00	0,00	0,00	0,00	0,00
	TOTALE MISSIONE 18 - Relazioni con le altre autonomie territoriali e locali	**0,00**	**0,00**	**5.000,00**	**4.450.000,00**	**0,00**	**0,00**	**0,00**	**0,00**	**0,00**	**0,00**	**4.455.000,00**
19	**MISSIONE 19 - Relazioni internazionali**											
01	Relazioni internazionali e Cooperazione allo sviluppo	0,00	0,00	0,00	246.167,10	0,00	0,00	0,00	0,00	0,00	0,00	246.167,10
02	Cooperazione territoriale	24.832,49	3.039,90	241.266,76	3.383.396,92	0,00	0,00	0,00	0,00	0,00	0,00	3.652.536,07
	TOTALE MISSIONE 19 - Relazioni internazionali	**24.832,49**	**3.039,90**	**241.266,76**	**3.629.564,02**	**0,00**	**0,00**	**0,00**	**0,00**	**0,00**	**0,00**	**3.898.703,17**
20	**MISSIONE 20 - Fondi e accantonamenti**											
01	Fondo di riserva	0,00	0,00	0,00	0,00	0,00	0,00	0,00	0,00	0,00	0,00	0,00
02	Fondo crediti di dubbia esigibilità	0,00	0,00	0,00	0,00	0,00	0,00	0,00	0,00	0,00	0,00	0,00

REGIONE PUGLIA – SEZIONE BILANCIO E RAGIONERIA

Allegato 17 (ex. All.n.10 DLgs.118/2011-Rendiconto)

PROSPETTO DELLE SPESE PER MISSIONI, PROGRAMMI E MACROAGGREGATI

SPESE CORRENTI - PAGAMENTI C/RESIDUI

Esercizio finanziario 2019

	MISSIONI E PROGRAMMI \ MACROAGGREGATI	Redditi da lavoro dipendente	Imposte e tasse a carico dell'ente	Acquisto di beni e servizi	Trasferimenti correnti	Trasferimenti di tributi	Fondi perequativi	Interessi passivi	Altre spese per redditi da capitale	Rimborsi e poste correttive delle entrate	Altre spese correnti	Totale
		101	102	103	104	105	106	107	108	109	110	100
03	Altri fondi	0,00	0,00	0,00	0,00	0,00	0,00	0,00	0,00	0,00	0,00	0,00
	TOTALE MISSIONE 20 - Fondi e accantonamenti	**0,00**	**0,00**	**0,00**	**0,00**	**0,00**	**0,00**	**0,00**	**0,00**	**0,00**	**0,00**	**0,00**
50	**MISSIONE 50 - Debito pubblico**											
01	Quota interessi ammortamento mutui e prestiti obbligazionari	0,00	0,00	0,00	0,00	0,00	0,00	0,00	0,00	0,00	0,00	0,00
	TOTALE MISSIONE 50 - Debito pubblico	**0,00**	**0,00**	**0,00**	**0,00**	**0,00**	**0,00**	**0,00**	**0,00**	**0,00**	**0,00**	**0,00**
60	**MISSIONE 60 - Anticipazioni finanziarie**											
01	Restituzione anticipazioni di tesoreria	0,00	0,00	0,00	0,00	0,00	0,00	0,00	0,00	0,00	0,00	0,00
	TOTALE MISSIONE 60 - Anticipazioni finanziarie	**0,00**	**0,00**	**0,00**	**0,00**	**0,00**	**0,00**	**0,00**	**0,00**	**0,00**	**0,00**	**0,00**
	TOTALE MACROAGGREGATI	**10.095.204,25**	**1.094.063,13**	**105.629.835,29**	**447.045.234,29**	**0,00**	**0,00**	**0,00**	**0,00**	**229.271,10**	**511.523,02**	**564.605.131,08**

REGIONE PUGLIA – SEZIONE BILANCIO E RAGIONERIA

REGIONE PUGLIA

ESERCIZIO FINANZIARIO 2019
PROSPETTO DELLE SPESE DI BILANCIO PER MISSIONI, PROGRAMMI E MACROAGGREGATI
SPESE IN CONTO CAPITALE E SPESE PER INCREMENTO DI ATTIVITA' FINANZIARIE PREVISIONI DI COMPETENZA
IMPEGNI

Data di stampa: 30.06.2020

REGIONE PUGLIA SEZIONE BILANCIO E RAGIONERIA

Allegato 18 (ex. All.n.10 DLgs.118/2011-Rendiconto)

PROSPETTO DELLE SPESE PER MISSIONI, PROGRAMMI E MACROAGGREGATI

SPESE IN CONTO CAPITALE E SPESE PER INCREMENTO DI ATTIVITA' FINANZIARIE
IMPEGNI

Esercizio finanziario 2019

	MISSIONI E PROGRAMMI \ MACROAGGREGATI	Tributi in conto capitale a carico dell'ente	Investimenti fissi lordi e acquisto di terreni	Contributi agli investimenti	Altri trasferimenti in conto capitale	Altre spese in conto capitale	Totale SPESE IN CONTO CAPITALE	Acquisizioni di attività finanziarie	Concessione crediti di breve termine	Concessione crediti di medio - lungo termine	Altre spese per incremento di attività finanziarie	Totale SPESE PER INCREMENTO DI ATTIVITA' FINANZIARIE
		201	202	203	204	205	200	301	302	303	304	300
01	**MISSIONE 01 - Servizi istituzionali, generali e di gestione**											
01	Organi istituzionali	0,00	0,00	0,00	0,00	0,00	0,00	0,00	0,00	0,00	0,00	0,00
02	Segreteria generale	0,00	0,00	0,00	0,00	0,00	0,00	0,00	0,00	0,00	0,00	0,00
03	Gestione economica, finanziaria, programmazione, provveditorato	0,00	11.223.050,31	629.116,32	21.522,89	0,00	11.873.689,52	6.055.046,12	0,00	0,00	565.326.334,15	571.381.380,27
04	Gestione delle entrate tributarie e servizi fiscali	0,00	0,00	0,00	0,00	0,00	0,00	0,00	0,00	0,00	0,00	0,00
05	Gestione dei beni demaniali e patrimoniali	0,00	3.676.421,00	0,00	0,00	0,00	3.676.421,00	0,00	58.000,00	0,00	0,00	58.000,00
06	Ufficio tecnico	0,00	0,00	0,00	0,00	0,00	0,00	0,00	0,00	0,00	0,00	0,00
07	Elezioni e consultazioni popolari - Anagrafe e stato civile	0,00	0,00	0,00	0,00	0,00	0,00	0,00	0,00	0,00	0,00	0,00
08	Statistica e sistemi informativi	0,00	7.000,00	0,00	0,00	0,00	7.000,00	0,00	0,00	0,00	0,00	0,00
09	Assistenza tecnico-amministrativa agli enti locali	0,00	0,00	0,00	0,00	0,00	0,00	0,00	0,00	0,00	0,00	0,00
10	Risorse umane	0,00	0,00	0,00	0,00	0,00	0,00	0,00	0,00	0,00	0,00	0,00
11	Altri servizi generali	0,00	5.000,00	0,00	0,00	0,00	5.000,00	0,00	0,00	0,00	0,00	0,00
12	Politica regionale unitaria per i servizi istituzionali, generali e di gestione	0,00	6.996.770,60	2.024.538,30	0,00	0,00	9.021.308,90	0,00	1.626.326,53	0,00	0,00	1.626.326,53
	TOTALE MISSIONE 01 - Servizi istituzionali, generali e di gestione	**0,00**	**21.908.241,91**	**2.653.654,62**	**21.522,89**	**0,00**	**24.583.419,42**	**6.055.046,12**	**1.684.326,53**	**0,00**	**565.326.334,15**	**573.065.706,80**
02	**MISSIONE 02 - Giustizia**											
01	Uffici giudiziari	0,00	0,00	0,00	0,00	0,00	0,00	0,00	0,00	0,00	0,00	0,00
02	Casa circondariale e altri servizi	0,00	0,00	0,00	0,00	0,00	0,00	0,00	0,00	0,00	0,00	0,00
03	Politica regionale unitaria per la giustizia	0,00	0,00	0,00	0,00	0,00	0,00	0,00	0,00	0,00	0,00	0,00
	TOTALE MISSIONE 02 - Giustizia	**0,00**	**0,00**	**0,00**	**0,00**	**0,00**	**0,00**	**0,00**	**0,00**	**0,00**	**0,00**	**0,00**
03	**MISSIONE 03 - Ordine pubblico e sicurezza**											
01	Polizia locale e amministrativa	0,00	0,00	0,00	0,00	0,00	0,00	0,00	0,00	0,00	0,00	0,00
02	Sistema integrato di sicurezza urbana	0,00	0,00	0,00	0,00	0,00	0,00	0,00	0,00	0,00	0,00	0,00
03	Politica regionale unitaria per l'ordine pubblico e la sicurezza	0,00	1.590.487,86	1.675.817,00	0,00	0,00	3.266.304,86	0,00	0,00	0,00	0,00	0,00

REGIONE PUGLIA – SEZIONE BILANCIO E RAGIONERIA

PROSPETTO DELLE SPESE PER MISSIONI, PROGRAMMI E MACROAGGREGATI

SPESE IN CONTO CAPITALE E SPESE PER INCREMENTO DI ATTIVITA' FINANZIARIE
IMPEGNI

Esercizio finanziario 2019

	MISSIONI E PROGRAMMI \ MACROAGGREGATI	Tributi in conto capitale a carico dell'ente	Investimenti fissi lordi e acquisto di terreni	Contributi agli investimenti	Altri trasferimenti in conto capitale	Altre spese in conto capitale	Totale SPESE IN CONTO CAPITALE	Acquisizioni di attività finanziarie	Concessione crediti di breve termine	Concessione crediti di medio - lungo termine	Altre spese per incremento di attività finanziarie	Totale SPESE PER INCREMENTO DI ATTIVITA' FINANZIARIE
		201	202	203	204	205	200	301	302	303	304	300
	TOTALE MISSIONE 03 - Ordine pubblico e sicurezza	**0,00**	**1.590.487,86**	**1.675.817,00**	**0,00**	**0,00**	**3.266.304,86**	**0,00**	**0,00**	**0,00**	**0,00**	**0,00**
04	**MISSIONE 04 - Istruzione e diritto allo studio**											
01	Istruzione prescolastica	0,00	0,00	0,00	0,00	0,00	0,00	0,00	0,00	0,00	0,00	0,00
02	Altri ordini di istruzione non universitaria	0,00	0,00	0,00	0,00	0,00	0,00	0,00	0,00	0,00	0,00	0,00
03	Edilizia scolastica	0,00	0,00	450.385,13	0,00	0,00	450.385,13	0,00	0,00	0,00	0,00	0,00
04	Istruzione universitaria	0,00	0,00	0,00	0,00	0,00	0,00	0,00	0,00	0,00	0,00	0,00
05	Istruzione tecnica superiore	0,00	0,00	0,00	0,00	0,00	0,00	0,00	0,00	0,00	0,00	0,00
06	Servizi ausiliari all#istruzione	0,00	0,00	0,00	0,00	0,00	0,00	0,00	0,00	0,00	0,00	0,00
07	Diritto allo studio	0,00	0,00	0,00	0,00	0,00	0,00	0,00	0,00	0,00	0,00	0,00
08	Politica regionale unitaria per l'istruzione e il diritto allo studio	0,00	0,00	128.166.500,47	0,00	0,00	128.166.500,47	0,00	0,00	0,00	0,00	0,00
	TOTALE MISSIONE 04 - Istruzione e diritto allo studio	**0,00**	**0,00**	**128.616.885,60**	**0,00**	**0,00**	**128.616.885,60**	**0,00**	**0,00**	**0,00**	**0,00**	**0,00**
05	**MISSIONE 05 - Tutela e valorizzazione dei beni e delle attività culturali**											
01	Valorizzazione dei beni di interesse storico	0,00	0,00	4.653.982,77	0,00	0,00	4.653.982,77	0,00	0,00	0,00	0,00	0,00
02	Attività culturali e interventi diversi nel settore culturale	0,00	0,00	909.732,68	0,00	0,00	909.732,68	0,00	0,00	0,00	0,00	0,00
03	Politica regionale unitaria per la tutela dei beni e delle attività culturali	0,00	705.000,00	128.143.796,43	0,00	0,00	128.848.796,43	0,00	0,00	0,00	0,00	0,00
	TOTALE MISSIONE 05 - Tutela e valorizzazione dei beni e delle attività culturali	**0,00**	**705.000,00**	**133.707.511,88**	**0,00**	**0,00**	**134.412.511,88**	**0,00**	**0,00**	**0,00**	**0,00**	**0,00**
06	**MISSIONE 06 - Politiche giovanili, sport e tempo libero**											
01	Sport e tempo libero	0,00	0,00	8.135.803,95	0,00	0,00	8.135.803,95	0,00	0,00	0,00	0,00	0,00
02	Giovani	0,00	0,00	0,00	0,00	0,00	0,00	0,00	0,00	0,00	0,00	0,00
03	Politica regionale unitaria per i giovani, lo sport e il tempo libero	0,00	0,00	2.000.000,00	0,00	0,00	2.000.000,00	0,00	0,00	0,00	0,00	0,00
	TOTALE MISSIONE 06 - Politiche giovanili, sport e tempo libero	**0,00**	**0,00**	**10.135.803,95**	**0,00**	**0,00**	**10.135.803,95**	**0,00**	**0,00**	**0,00**	**0,00**	**0,00**

REGIONE PUGLIA – SEZIONE BILANCIO E RAGIONERIA

Allegato 18 (ex. All.n.10 DLgs.118/2011-Rendiconto)

PROSPETTO DELLE SPESE PER MISSIONI, PROGRAMMI E MACROAGGREGATI

SPESE IN CONTO CAPITALE E SPESE PER INCREMENTO DI ATTIVITA' FINANZIARIE
IMPEGNI

Esercizio finanziario 2019

	MISSIONI E PROGRAMMI \ MACROAGGREGATI	Tributi in conto capitale a carico dell'ente	Investimenti fissi lordi e acquisto di terreni	Contributi agli investimenti	Altri trasferimenti in conto capitale	Altre spese in conto capitale	Totale SPESE IN CONTO CAPITALE	Acquisizioni di attività finanziarie	Concessione crediti di breve termine	Concessione crediti di medio - lungo termine	Altre spese per incremento di attività finanziarie	Totale SPESE PER INCREMENTO DI ATTIVITA' FINANZIARIE
		201	202	203	204	205	200	301	302	303	304	300
07	**MISSIONE 07 - Turismo**											
01	Sviluppo e la valorizzazione del turismo	0,00	0,00	581.000,00	0,00	0,00	581.000,00	0,00	0,00	0,00	0,00	0,00
02	Politica regionale unitaria per il turismo	0,00	0,00	27.458.796,67	0,00	0,00	27.458.796,67	0,00	0,00	0,00	0,00	0,00
	TOTALE MISSIONE 07 - Turismo	**0,00**	**0,00**	**28.039.796,67**	**0,00**	**0,00**	**28.039.796,67**	**0,00**	**0,00**	**0,00**	**0,00**	**0,00**
08	**MISSIONE 08 - Assetto del territorio ed edilizia abitativa**											
01	Urbanistica e assetto del territorio	0,00	5.518.927,69	3.751.886,12	0,00	0,00	9.270.813,81	0,00	0,00	100.000,00	0,00	100.000,00
02	Edilizia residenziale pubblica e locale e piani di edilizia economico-popolare	0,00	0,00	5.631.405,63	3.456.807,92	0,00	9.088.213,55	0,00	0,00	0,00	0,00	0,00
03	Politica regionale unitaria per l'assetto del territorio e l'edilizia abitativa	0,00	0,00	31.849.680,48	0,00	0,00	31.849.680,48	0,00	0,00	0,00	0,00	0,00
	TOTALE MISSIONE 08 - Assetto del territorio ed edilizia abitativa	**0,00**	**5.518.927,69**	**41.232.972,23**	**3.456.807,92**	**0,00**	**50.208.707,84**	**0,00**	**0,00**	**100.000,00**	**0,00**	**100.000,00**
09	**MISSIONE 09 - Sviluppo sostenibile e tutela del territorio e dell'ambiente**											
01	Difesa del suolo	0,00	161.092,96	28.051.047,34	0,00	0,00	28.212.140,30	0,00	0,00	0,00	0,00	0,00
02	Tutela, valorizzazione e recupero ambientale	0,00	0,00	174.955,44	0,00	0,00	174.955,44	0,00	0,00	0,00	0,00	0,00
03	Rifiuti	0,00	0,00	0,00	0,00	0,00	0,00	0,00	0,00	0,00	0,00	0,00
04	Servizio idrico integrato	0,00	0,00	150.000,00	0,00	0,00	150.000,00	0,00	0,00	0,00	0,00	0,00
05	Aree protette, parchi naturali, protezione naturalistica e forestazione	0,00	0,00	27.770,32	0,00	0,00	27.770,32	0,00	0,00	0,00	0,00	0,00
06	Tutela e valorizzazione delle risorse idriche	0,00	0,00	8.570.699,94	0,00	0,00	8.570.699,94	0,00	0,00	0,00	0,00	0,00
07	Sviluppo sostenibile territorio montano piccoli Comuni	0,00	0,00	0,00	0,00	0,00	0,00	0,00	0,00	0,00	0,00	0,00
08	Qualità dell'aria e riduzione dell'inquinamento	0,00	0,00	51.789.499,61	0,00	0,00	51.789.499,61	0,00	0,00	0,00	0,00	0,00
09	Politica regionale unitaria per lo sviluppo sostenibile e la tutela del territorio e l'ambiente	0,00	175.629,88	207.047.735,00	6.799,68	0,00	207.230.164,56	0,00	0,00	0,00	0,00	0,00
	TOTALE MISSIONE 09 - Sviluppo sostenibile e tutela del territorio e dell'ambiente	**0,00**	**336.722,84**	**295.811.707,65**	**6.799,68**	**0,00**	**296.155.230,17**	**0,00**	**0,00**	**0,00**	**0,00**	**0,00**
10	**MISSIONE 10 - Trasporti e diritto alla mobilità**											

REGIONE PUGLIA – SEZIONE BILANCIO E RAGIONERIA

PROSPETTO DELLE SPESE PER MISSIONI, PROGRAMMI E MACROAGGREGATI

SPESE IN CONTO CAPITALE E SPESE PER INCREMENTO DI ATTIVITA' FINANZIARIE
IMPEGNI

Esercizio finanziario 2019

	MISSIONI E PROGRAMMI \ MACROAGGREGATI	Tributi in conto capitale a carico dell'ente	Investimenti fissi lordi e acquisto di terreni	Contributi agli investimenti	Altri trasferimenti in conto capitale	Altre spese in conto capitale	Totale SPESE IN CONTO CAPITALE	Acquisizioni di attività finanziarie	Concessione crediti di breve termine	Concessione crediti di medio - lungo termine	Altre spese per incremento di attività finanziarie	Totale SPESE PER INCREMENTO DI ATTIVITA' FINANZIARIE
		201	202	203	204	205	200	301	302	303	304	300
01	Trasporto ferroviario	0,00	0,00	5.604.700,00	0,00	0,00	5.604.700,00	0,00	0,00	0,00	0,00	0,00
02	Trasporto pubblico locale	0,00	0,00	1.320.858,90	0,00	0,00	1.320.858,90	0,00	0,00	0,00	0,00	0,00
03	Trasporto per vie d'acqua	0,00	832.668,29	0,00	0,00	0,00	832.668,29	0,00	0,00	0,00	0,00	0,00
04	Altre modalità di trasporto	0,00	0,00	0,00	0,00	0,00	0,00	0,00	0,00	0,00	0,00	0,00
05	Viabilità e infrastrutture stradali	0,00	0,00	34.812.295,06	37.038.567,92	0,00	71.850.862,98	0,00	0,00	0,00	0,00	0,00
06	Politica regionale unitaria per i trasporti e il diritto alla mobilità	0,00	6.370.953,53	358.287.240,40	6.252.992,92	0,00	370.911.186,85	0,00	0,00	0,00	0,00	0,00
	TOTALE MISSIONE 10 - Trasporti e diritto alla mobilità	**0,00**	**7.203.621,82**	**400.025.094,36**	**43.291.560,84**	**0,00**	**450.520.277,02**	**0,00**	**0,00**	**0,00**	**0,00**	**0,00**
11	**MISSIONE 11 - Soccorso civile**											
01	Sistema di protezione civile	0,00	1.213.212,83	0,00	0,00	0,00	1.213.212,83	0,00	0,00	0,00	0,00	0,00
02	Interventi a seguito di calamità naturali	0,00	557.847,97	12.512.898,60	3.105.298,83	0,00	16.176.045,40	0,00	0,00	0,00	0,00	0,00
03	Politica regionale unitaria per il soccorso e la protezione civile	0,00	0,00	0,00	0,00	0,00	0,00	0,00	0,00	0,00	0,00	0,00
	TOTALE MISSIONE 11 - Soccorso civile	**0,00**	**1.771.060,80**	**12.512.898,60**	**3.105.298,83**	**0,00**	**17.389.258,23**	**0,00**	**0,00**	**0,00**	**0,00**	**0,00**
12	**MISSIONE 12 - Diritti sociali, politiche sociali e famiglia**											
01	Interventi per l'infanzia e i minori e per asili nido	0,00	0,00	0,00	0,00	0,00	0,00	0,00	0,00	0,00	0,00	0,00
02	Interventi per la disabilità	0,00	0,00	0,00	0,00	0,00	0,00	0,00	0,00	0,00	0,00	0,00
03	Interventi per gli anziani	0,00	0,00	0,00	0,00	0,00	0,00	0,00	0,00	0,00	0,00	0,00
04	Interventi per i soggetti a rischio di esclusione sociale	0,00	0,00	0,00	0,00	0,00	0,00	0,00	0,00	0,00	0,00	0,00
05	Interventi per le famiglie	0,00	0,00	0,00	0,00	0,00	0,00	0,00	0,00	0,00	0,00	0,00
06	Interventi per il diritto alla casa	0,00	0,00	100.000,00	0,00	0,00	100.000,00	0,00	0,00	0,00	0,00	0,00
07	Programmazione e governo della rete dei servizi sociosanitari e sociali	0,00	0,00	0,00	0,00	0,00	0,00	0,00	0,00	0,00	0,00	0,00
08	Cooperazione e associazionismo	0,00	0,00	0,00	0,00	0,00	0,00	0,00	0,00	0,00	0,00	0,00
09	Servizio necroscopico e cimiteriale	0,00	0,00	0,00	0,00	0,00	0,00	0,00	0,00	0,00	0,00	0,00
10	Politica regionale unitaria per i diritti sociali e la famiglia	0,00	0,00	12.602.646,15	0,00	0,00	12.602.646,15	0,00	0,00	0,00	0,00	0,00
	TOTALE MISSIONE 12 - Diritti sociali, politiche sociali e famiglia	**0,00**	**0,00**	**12.702.646,15**	**0,00**	**0,00**	**12.702.646,15**	**0,00**	**0,00**	**0,00**	**0,00**	**0,00**

REGIONE PUGLIA SEZIONE BILANCIO E RAGIONERIA

Allegato 18 (ex. All.n.10 DLgs.118/2011-Rendiconto)

PROSPETTO DELLE SPESE PER MISSIONI, PROGRAMMI E MACROAGGREGATI

SPESE IN CONTO CAPITALE E SPESE PER INCREMENTO DI ATTIVITA' FINANZIARIE
IMPEGNI

Esercizio finanziario 2019

	MISSIONI E PROGRAMMI \ MACROAGGREGATI	Tributi in conto capitale a carico dell'ente	Investimenti fissi lordi e acquisto di terreni	Contributi agli investimenti	Altri trasferimenti in conto capitale	Altre spese in conto capitale	Totale SPESE IN CONTO CAPITALE	Acquisizioni di attività finanziarie	Concessione crediti di breve termine	Concessione crediti di medio - lungo termine	Altre spese per incremento di attività finanziarie	Totale SPESE PER INCREMENTO DI ATTIVITA' FINANZIARIE
		201	202	203	204	205	200	301	302	303	304	300
13	**MISSIONE 13 - Tutela della salute**											
01	Servizio sanitario regionale - finanziamento ordinario corrente per la garanzia dei LEA	0,00	411.405,84	158.976.183,23	0,00	0,00	159.387.589,07	0,00	0,00	0,00	0,00	0,00
04	Servizio sanitario regionale - ripiano di disavanzi sanitari relativi ad esercizi pregressi	0,00	0,00	0,00	98.000,00	0,00	98.000,00	0,00	0,00	0,00	0,00	0,00
05	Servizio sanitario regionale - investimenti sanitari	0,00	0,00	14.024.179,01	0,00	0,00	14.024.179,01	0,00	0,00	0,00	0,00	0,00
07	Ulteriori spese in materia sanitaria	0,00	200.000,00	500.000,00	247.602,74	0,00	947.602,74	0,00	0,00	0,00	0,00	0,00
08	Politica regionale unitaria per la tutela della salute	0,00	2.524.840,00	135.794.035,80	0,00	0,00	138.318.875,80	0,00	0,00	0,00	0,00	0,00
	TOTALE MISSIONE 13 - Tutela della salute	**0,00**	**3.136.245,84**	**309.294.398,04**	**345.602,74**	**0,00**	**312.776.246,62**	**0,00**	**0,00**	**0,00**	**0,00**	**0,00**
14	**MISSIONE 14 - Sviluppo economico e competitività**											
01	Industria, PMI e Artigianato	0,00	0,00	0,00	0,00	0,00	0,00	0,00	0,00	0,00	0,00	0,00
02	Commercio - reti distributive - tutela dei consumatori	0,00	0,00	9.389.303,76	500.000,00	0,00	9.889.303,76	0,00	0,00	0,00	0,00	0,00
03	Ricerca e innovazione	0,00	0,00	5.000.000,00	0,00	0,00	5.000.000,00	0,00	0,00	0,00	0,00	0,00
04	Reti e altri servizi di pubblica utilità	0,00	0,00	0,00	0,00	0,00	0,00	0,00	0,00	0,00	0,00	0,00
05	Politica regionale unitaria per lo sviluppo economico e la competitività	0,00	2.294.522,91	533.912.567,15	1.090.992,47	0,00	537.298.082,53	0,00	0,00	0,00	0,00	0,00
	TOTALE MISSIONE 14 - Sviluppo economico e competitività	**0,00**	**2.294.522,91**	**548.301.870,91**	**1.590.992,47**	**0,00**	**552.187.386,29**	**0,00**	**0,00**	**0,00**	**0,00**	**0,00**
15	**MISSIONE 15 - Politiche per il lavoro e la formazione professionale**											
01	Servizi per lo sviluppo del mercato del lavoro	0,00	0,00	0,00	0,00	0,00	0,00	0,00	0,00	0,00	0,00	0,00
02	Formazione professionale	0,00	0,00	0,00	0,00	0,00	0,00	0,00	0,00	0,00	0,00	0,00
03	Sostegno all'occupazione	0,00	0,00	0,00	0,00	0,00	0,00	0,00	0,00	0,00	0,00	0,00
04	Politica regionale unitaria per il lavoro e la formazione professionale	0,00	0,00	0,00	0,00	0,00	0,00	0,00	0,00	0,00	0,00	0,00
	TOTALE MISSIONE 15 - Politiche per il lavoro e la formazione professionale	**0,00**	**0,00**	**0,00**	**0,00**	**0,00**	**0,00**	**0,00**	**0,00**	**0,00**	**0,00**	**0,00**
16	**MISSIONE 16 - Agricoltura, politiche agroalimentari e pesca**											

REGIONE PUGLIA – SEZIONE BILANCIO E RAGIONERIA

PROSPETTO DELLE SPESE PER MISSIONI, PROGRAMMI E MACROAGGREGATI

SPESE IN CONTO CAPITALE E SPESE PER INCREMENTO DI ATTIVITA' FINANZIARIE
IMPEGNI

Esercizio finanziario 2019

	MISSIONI E PROGRAMMI \ MACROAGGREGATI	Tributi in conto capitale a carico dell'ente	Investimenti fissi lordi e acquisto di terreni	Contributi agli investimenti	Altri trasferimenti in conto capitale	Altre spese in conto capitale	Totale SPESE IN CONTO CAPITALE	Acquisizioni di attività finanziarie	Concessione crediti di breve termine	Concessione crediti di medio - lungo termine	Altre spese per incremento di attività finanziarie	Totale SPESE PER INCREMENTO DI ATTIVITA' FINANZIARIE
		201	202	203	204	205	200	301	302	303	304	300
01	Sviluppo del settore agricolo e del sistema agroalimentare	0,00	1.538.026,39	418.000,00	1.078.467,16	0,00	3.034.493,55	0,00	0,00	0,00	0,00	0,00
02	Caccia e pesca	0,00	0,00	271.000,00	0,00	0,00	271.000,00	0,00	0,00	0,00	0,00	0,00
03	Politica regionale unitaria per l'agricoltura, i sistemi agroalimentari, la caccia e la pesca	0,00	8.738,25	41.273.740,70	0,00	0,00	41.282.478,95	0,00	0,00	0,00	0,00	0,00
	TOTALE MISSIONE 16 - Agricoltura, politiche agroalimentari e pesca	**0,00**	**1.546.764,64**	**41.962.740,70**	**1.078.467,16**	**0,00**	**44.587.972,50**	**0,00**	**0,00**	**0,00**	**0,00**	**0,00**
17	**MISSIONE 17 - Energia e diversificazione delle fonti energetiche**											
01	Fonti energetiche	0,00	0,00	3.710.794,43	0,00	0,00	3.710.794,43	0,00	0,00	0,00	0,00	0,00
02	Politica regionale unitaria per l'energia e la diversificazione delle fonti energetiche	0,00	0,00	40.000.000,00	0,00	0,00	40.000.000,00	0,00	0,00	0,00	0,00	0,00
	TOTALE MISSIONE 17 - Energia e diversificazione delle fonti energetiche	**0,00**	**0,00**	**43.710.794,43**	**0,00**	**0,00**	**43.710.794,43**	**0,00**	**0,00**	**0,00**	**0,00**	**0,00**
18	**MISSIONE 18 - Relazioni con le altre autonomie territoriali e locali**											
01	Relazioni finanziarie con le altre autonomie territoriali	0,00	0,00	0,00	0,00	0,00	0,00	0,00	0,00	0,00	0,00	0,00
02	Politica regionale unitaria per le relazioni finanziarie con le altre autonomie territoriali	0,00	0,00	0,00	0,00	0,00	0,00	0,00	0,00	0,00	0,00	0,00
	TOTALE MISSIONE 18 - Relazioni con le altre autonomie territoriali e locali	**0,00**	**0,00**	**0,00**	**0,00**	**0,00**	**0,00**	**0,00**	**0,00**	**0,00**	**0,00**	**0,00**
19	**MISSIONE 19 - Relazioni internazionali**											
01	Relazioni internazionali e Cooperazione allo sviluppo	0,00	0,00	0,00	0,00	0,00	0,00	0,00	0,00	0,00	0,00	0,00
02	Cooperazione territoriale	0,00	117.178,28	0,00	0,00	0,00	117.178,28	0,00	0,00	0,00	0,00	0,00
	TOTALE MISSIONE 19 - Relazioni internazionali	**0,00**	**117.178,28**	**0,00**	**0,00**	**0,00**	**117.178,28**	**0,00**	**0,00**	**0,00**	**0,00**	**0,00**
20	**MISSIONE 20 - Fondi e accantonamenti**											
01	Fondo di riserva	0,00	0,00	0,00	0,00	0,00	0,00	0,00	0,00	0,00	0,00	0,00
02	Fondo crediti di dubbia esigibilità	0,00	0,00	0,00	0,00	0,00	0,00	0,00	0,00	0,00	0,00	0,00
03	Altri fondi	0,00	0,00	0,00	0,00	0,00	0,00	0,00	0,00	0,00	0,00	0,00

REGIONE PUGLIA – SEZIONE BILANCIO E RAGIONERIA

Allegato 18 (ex. All.n.10 DLgs.118/2011-Rendiconto)

PROSPETTO DELLE SPESE PER MISSIONI, PROGRAMMI E MACROAGGREGATI

SPESE IN CONTO CAPITALE E SPESE PER INCREMENTO DI ATTIVITA' FINANZIARIE
IMPEGNI

Esercizio finanziario 2019

MISSIONI E PROGRAMMI \ MACROAGGREGATI	Tributi in conto capitale a carico dell'ente	Investimenti fissi lordi e acquisto di terreni	Contributi agli investimenti	Altri trasferimenti in conto capitale	Altre spese in conto capitale	Totale SPESE IN CONTO CAPITALE	Acquisizioni di attività finanziarie	Concessione crediti di breve termine	Concessione crediti di medio - lungo termine	Altre spese per incremento di attività finanziarie	Totale SPESE PER INCREMENTO DI ATTIVITA' FINANZIARIE
	201	202	203	204	205	200	301	302	303	304	300
TOTALE MISSIONE 20 - Fondi e accantonamenti	0,00	0,00	0,00	0,00	0,00	0,00	0,00	0,00	0,00	0,00	0,00
TOTALE MACROAGGREGATI	0,00	46.128.774,59	2.010.384.592,79	52.897.052,53	0,00	2.109.410.419,91	6.055.046,12	1.684.326,53	100.000,00	565.326.334,15	573.165.706,80

REGIONE PUGLIA – SEZIONE BILANCIO E RAGIONERIA

REGIONE PUGLIA

ESERCIZIO FINANZIARIO 2019
PROSPETTO DELLE SPESE DI BILANCIO PER MISSIONI, PROGRAMMI E MACROAGGREGATI
SPESE IN CONTO CAPITALE E SPESE PER INCREMENTO DI ATTIVITA' FINANZIARIE PAGAMENTI IN C/COMPETENZA

Data di stampa: 30.06.2020

REGIONE PUGLIA SEZIONE BILANCIO E RAGIONERIA

Allegato 19 (ex. All.n.10 DLgs.118/2011-Rendiconto)

PROSPETTO DELLE SPESE PER MISSIONI, PROGRAMMI E MACROAGGREGATI

SPESE IN CONTO CAPITALE E SPESE PER INCREMENTO DI ATTIVITA' FINANZIARIE
PAGAMENTI IN C/COMPETENZA

Esercizio finanziario 2019

	MISSIONI E PROGRAMMI \ MACROAGGREGATI	Tributi in conto capitale a carico dell'ente	Investimenti fissi lordi e acquisto di terreni	Contributi agli investimenti	Altri trasferimenti in conto capitale	Altre spese in conto capitale	Totale SPESE IN CONTO CAPITALE	Acquisizioni di attività finanziarie	Concessione crediti di breve termine	Concessione crediti di medio - lungo termine	Altre spese per incremento di attività finanziarie	Totale SPESE PER INCREMENTO DI ATTIVITA' FINANZIARIE
		201	202	203	204	205	200	301	302	303	304	300
01	**MISSIONE 01 - Servizi istituzionali, generali e di gestione**											
01	Organi istituzionali	0,00	0,00	0,00	0,00	0,00	0,00	0,00	0,00	0,00	0,00	0,00
02	Segreteria generale	0,00	0,00	0,00	0,00	0,00	0,00	0,00	0,00	0,00	0,00	0,00
03	Gestione economica, finanziaria, programmazione, provveditorato	0,00	6.665.651,70	489.779,25	21.522,89	0,00	7.176.953,84	6.055.046,12	0,00	0,00	565.326.334,15	571.381.380,27
04	Gestione delle entrate tributarie e servizi fiscali	0,00	0,00	0,00	0,00	0,00	0,00	0,00	0,00	0,00	0,00	0,00
05	Gestione dei beni demaniali e patrimoniali	0,00	1.921.860,43	0,00	0,00	0,00	1.921.860,43	0,00	58.000,00	0,00	0,00	58.000,00
06	Ufficio tecnico	0,00	0,00	0,00	0,00	0,00	0,00	0,00	0,00	0,00	0,00	0,00
07	Elezioni e consultazioni popolari - Anagrafe e stato civile	0,00	0,00	0,00	0,00	0,00	0,00	0,00	0,00	0,00	0,00	0,00
08	Statistica e sistemi informativi	0,00	0,00	0,00	0,00	0,00	0,00	0,00	0,00	0,00	0,00	0,00
09	Assistenza tecnico-amministrativa agli enti locali	0,00	0,00	0,00	0,00	0,00	0,00	0,00	0,00	0,00	0,00	0,00
10	Risorse umane	0,00	0,00	0,00	0,00	0,00	0,00	0,00	0,00	0,00	0,00	0,00
11	Altri servizi generali	0,00	0,00	0,00	0,00	0,00	0,00	0,00	0,00	0,00	0,00	0,00
12	Politica regionale unitaria per i servizi istituzionali, generali e di gestione	0,00	2.066.940,94	765.898,32	0,00	0,00	2.832.839,26	0,00	158.047,31	0,00	0,00	158.047,31
	TOTALE MISSIONE 01 - Servizi istituzionali, generali e di gestione	**0,00**	**10.654.453,07**	**1.255.677,57**	**21.522,89**	**0,00**	**11.931.653,53**	**6.055.046,12**	**216.047,31**	**0,00**	**565.326.334,15**	**571.597.427,58**
02	**MISSIONE 02 - Giustizia**											
01	Uffici giudiziari	0,00	0,00	0,00	0,00	0,00	0,00	0,00	0,00	0,00	0,00	0,00
02	Casa circondariale e altri servizi	0,00	0,00	0,00	0,00	0,00	0,00	0,00	0,00	0,00	0,00	0,00
03	Politica regionale unitaria per la giustizia	0,00	0,00	0,00	0,00	0,00	0,00	0,00	0,00	0,00	0,00	0,00
	TOTALE MISSIONE 02 - Giustizia	**0,00**	**0,00**	**0,00**	**0,00**	**0,00**	**0,00**	**0,00**	**0,00**	**0,00**	**0,00**	**0,00**
03	**MISSIONE 03 - Ordine pubblico e sicurezza**											
01	Polizia locale e amministrativa	0,00	0,00	0,00	0,00	0,00	0,00	0,00	0,00	0,00	0,00	0,00
02	Sistema integrato di sicurezza urbana	0,00	0,00	0,00	0,00	0,00	0,00	0,00	0,00	0,00	0,00	0,00
03	Politica regionale unitaria per l'ordine pubblico e la sicurezza	0,00	1.040.545,57	0,00	0,00	0,00	1.040.545,57	0,00	0,00	0,00	0,00	0,00

REGIONE PUGLIA – SEZIONE BILANCIO E RAGIONERIA

PROSPETTO DELLE SPESE PER MISSIONI, PROGRAMMI E MACROAGGREGATI

SPESE IN CONTO CAPITALE E SPESE PER INCREMENTO DI ATTIVITA' FINANZIARIE
PAGAMENTI IN C/COMPETENZA

Esercizio finanziario 2019

	MISSIONI E PROGRAMMI \ MACROAGGREGATI	Tributi in conto capitale a carico dell'ente	Investimenti fissi lordi e acquisto di terreni	Contributi agli investimenti	Altri trasferimenti in conto capitale	Altre spese in conto capitale	Totale SPESE IN CONTO CAPITALE	Acquisizioni di attività finanziarie	Concessione crediti di breve termine	Concessione crediti di medio - lungo termine	Altre spese per incremento di attività finanziarie	Totale SPESE PER INCREMENTO DI ATTIVITA' FINANZIARIE
		201	202	203	204	205	200	301	302	303	304	300
	TOTALE MISSIONE 03 - Ordine pubblico e sicurezza	**0,00**	**1.040.545,57**	**0,00**	**0,00**	**0,00**	**1.040.545,57**	**0,00**	**0,00**	**0,00**	**0,00**	**0,00**
04	**MISSIONE 04 - Istruzione e diritto allo studio**											
01	Istruzione prescolastica	0,00	0,00	0,00	0,00	0,00	0,00	0,00	0,00	0,00	0,00	0,00
02	Altri ordini di istruzione non universitaria	0,00	0,00	0,00	0,00	0,00	0,00	0,00	0,00	0,00	0,00	0,00
03	Edilizia scolastica	0,00	0,00	450.385,13	0,00	0,00	450.385,13	0,00	0,00	0,00	0,00	0,00
04	Istruzione universitaria	0,00	0,00	0,00	0,00	0,00	0,00	0,00	0,00	0,00	0,00	0,00
05	Istruzione tecnica superiore	0,00	0,00	0,00	0,00	0,00	0,00	0,00	0,00	0,00	0,00	0,00
06	Servizi ausiliari all#istruzione	0,00	0,00	0,00	0,00	0,00	0,00	0,00	0,00	0,00	0,00	0,00
07	Diritto allo studio	0,00	0,00	0,00	0,00	0,00	0,00	0,00	0,00	0,00	0,00	0,00
08	Politica regionale unitaria per l'istruzione e il diritto allo studio	0,00	0,00	19.566.836,72	0,00	0,00	19.566.836,72	0,00	0,00	0,00	0,00	0,00
	TOTALE MISSIONE 04 - Istruzione e diritto allo studio	**0,00**	**0,00**	**20.017.221,85**	**0,00**	**0,00**	**20.017.221,85**	**0,00**	**0,00**	**0,00**	**0,00**	**0,00**
05	**MISSIONE 05 - Tutela e valorizzazione dei beni e delle attività culturali**											
01	Valorizzazione dei beni di interesse storico	0,00	0,00	791.195,73	0,00	0,00	791.195,73	0,00	0,00	0,00	0,00	0,00
02	Attività culturali e interventi diversi nel settore culturale	0,00	0,00	164.125,00	0,00	0,00	164.125,00	0,00	0,00	0,00	0,00	0,00
03	Politica regionale unitaria per la tutela dei beni e delle attività culturali	0,00	267.619,00	22.742.281,86	0,00	0,00	23.009.900,86	0,00	0,00	0,00	0,00	0,00
	TOTALE MISSIONE 05 - Tutela e valorizzazione dei beni e delle attività culturali	**0,00**	**267.619,00**	**23.697.602,59**	**0,00**	**0,00**	**23.965.221,59**	**0,00**	**0,00**	**0,00**	**0,00**	**0,00**
06	**MISSIONE 06 - Politiche giovanili, sport e tempo libero**											
01	Sport e tempo libero	0,00	0,00	0,00	0,00	0,00	0,00	0,00	0,00	0,00	0,00	0,00
02	Giovani	0,00	0,00	0,00	0,00	0,00	0,00	0,00	0,00	0,00	0,00	0,00
03	Politica regionale unitaria per i giovani, lo sport e il tempo libero	0,00	0,00	0,00	0,00	0,00	0,00	0,00	0,00	0,00	0,00	0,00
	TOTALE MISSIONE 06 - Politiche giovanili, sport e tempo libero	**0,00**	**0,00**	**0,00**	**0,00**	**0,00**	**0,00**	**0,00**	**0,00**	**0,00**	**0,00**	**0,00**

REGIONE PUGLIA – SEZIONE BILANCIO E RAGIONERIA

Allegato 19 (ex. All.n.10 DLgs.118/2011-Rendiconto)

PROSPETTO DELLE SPESE PER MISSIONI, PROGRAMMI E MACROAGGREGATI

SPESE IN CONTO CAPITALE E SPESE PER INCREMENTO DI ATTIVITA' FINANZIARIE
PAGAMENTI IN C/COMPETENZA

Esercizio finanziario 2019

	MISSIONI E PROGRAMMI \ MACROAGGREGATI	Tributi in conto capitale a carico dell'ente	Investimenti fissi lordi e acquisto di terreni	Contributi agli investimenti	Altri trasferimenti in conto capitale	Altre spese in conto capitale	Totale SPESE IN CONTO CAPITALE	Acquisizioni di attività finanziarie	Concessione crediti di breve termine	Concessione crediti di medio - lungo termine	Altre spese per incremento di attività finanziarie	Totale SPESE PER INCREMENTO DI ATTIVITA' FINANZIARIE
		201	202	203	204	205	200	301	302	303	304	300
07	**MISSIONE 07 - Turismo**											
01	Sviluppo e la valorizzazione del turismo	0,00	0,00	195.000,00	0,00	0,00	195.000,00	0,00	0,00	0,00	0,00	0,00
02	Politica regionale unitaria per il turismo	0,00	0,00	10.804.531,10	0,00	0,00	10.804.531,10	0,00	0,00	0,00	0,00	0,00
	TOTALE MISSIONE 07 - Turismo	**0,00**	**0,00**	**10.999.531,10**	**0,00**	**0,00**	**10.999.531,10**	**0,00**	**0,00**	**0,00**	**0,00**	**0,00**
08	**MISSIONE 08 - Assetto del territorio ed edilizia abitativa**											
01	Urbanistica e assetto del territorio	0,00	5.307.265,85	1.222.275,91	0,00	0,00	6.529.541,76	0,00	0,00	0,00	0,00	0,00
02	Edilizia residenziale pubblica e locale e piani di edilizia economico-popolare	0,00	0,00	4.338.061,18	2.466.131,50	0,00	6.804.192,68	0,00	0,00	0,00	0,00	0,00
03	Politica regionale unitaria per l'assetto del territorio e l'edilizia abitativa	0,00	0,00	705.000,00	0,00	0,00	705.000,00	0,00	0,00	0,00	0,00	0,00
	TOTALE MISSIONE 08 - Assetto del territorio ed edilizia abitativa	**0,00**	**5.307.265,85**	**6.265.337,09**	**2.466.131,50**	**0,00**	**14.038.734,44**	**0,00**	**0,00**	**0,00**	**0,00**	**0,00**
09	**MISSIONE 09 - Sviluppo sostenibile e tutela del territorio e dell'ambiente**											
01	Difesa del suolo	0,00	0,00	2.991.549,15	0,00	0,00	2.991.549,15	0,00	0,00	0,00	0,00	0,00
02	Tutela, valorizzazione e recupero ambientale	0,00	0,00	118.884,19	0,00	0,00	118.884,19	0,00	0,00	0,00	0,00	0,00
03	Rifiuti	0,00	0,00	0,00	0,00	0,00	0,00	0,00	0,00	0,00	0,00	0,00
04	Servizio idrico integrato	0,00	0,00	150.000,00	0,00	0,00	150.000,00	0,00	0,00	0,00	0,00	0,00
05	Aree protette, parchi naturali, protezione naturalistica e forestazione	0,00	0,00	27.770,32	0,00	0,00	27.770,32	0,00	0,00	0,00	0,00	0,00
06	Tutela e valorizzazione delle risorse idriche	0,00	0,00	0,00	0,00	0,00	0,00	0,00	0,00	0,00	0,00	0,00
07	Sviluppo sostenibile territorio montano piccoli Comuni	0,00	0,00	0,00	0,00	0,00	0,00	0,00	0,00	0,00	0,00	0,00
08	Qualità dell'aria e riduzione dell'inquinamento	0,00	0,00	4.408.341,14	0,00	0,00	4.408.341,14	0,00	0,00	0,00	0,00	0,00
09	Politica regionale unitaria per lo sviluppo sostenibile e la tutela del territorio e l'ambiente	0,00	8.249,98	24.442.875,68	6.799,68	0,00	24.457.925,34	0,00	0,00	0,00	0,00	0,00
	TOTALE MISSIONE 09 - Sviluppo sostenibile e tutela del territorio e dell'ambiente	**0,00**	**8.249,98**	**32.139.420,48**	**6.799,68**	**0,00**	**32.154.470,14**	**0,00**	**0,00**	**0,00**	**0,00**	**0,00**
10	**MISSIONE 10 - Trasporti e diritto alla mobilità**											

REGIONE PUGLIA – SEZIONE BILANCIO E RAGIONERIA

PROSPETTO DELLE SPESE PER MISSIONI, PROGRAMMI E MACROAGGREGATI

SPESE IN CONTO CAPITALE E SPESE PER INCREMENTO DI ATTIVITA' FINANZIARIE
PAGAMENTI IN C/COMPETENZA

Esercizio finanziario 2019

	MISSIONI E PROGRAMMI \ MACROAGGREGATI	Tributi in conto capitale a carico dell'ente	Investimenti fissi lordi e acquisto di terreni	Contributi agli investimenti	Altri trasferimenti in conto capitale	Altre spese in conto capitale	Totale SPESE IN CONTO CAPITALE	Acquisizioni di attività finanziarie	Concessione crediti di breve termine	Concessione crediti di medio - lungo termine	Altre spese per incremento di attività finanziarie	Totale SPESE PER INCREMENTO DI ATTIVITA' FINANZIARIE
		201	202	203	204	205	200	301	302	303	304	300
01	Trasporto ferroviario	0,00	0,00	798.963,73	0,00	0,00	798.963,73	0,00	0,00	0,00	0,00	0,00
02	Trasporto pubblico locale	0,00	0,00	566.331,83	0,00	0,00	566.331,83	0,00	0,00	0,00	0,00	0,00
03	Trasporto per vie d'acqua	0,00	64.640,49	0,00	0,00	0,00	64.640,49	0,00	0,00	0,00	0,00	0,00
04	Altre modalità di trasporto	0,00	0,00	0,00	0,00	0,00	0,00	0,00	0,00	0,00	0,00	0,00
05	Viabilità e infrastrutture stradali	0,00	0,00	87.433,05	0,00	0,00	87.433,05	0,00	0,00	0,00	0,00	0,00
06	Politica regionale unitaria per i trasporti e il diritto alla mobilità	0,00	6.370.953,53	74.149.691,08	0,00	0,00	80.520.644,61	0,00	0,00	0,00	0,00	0,00
	TOTALE MISSIONE 10 - Trasporti e diritto alla mobilità	**0,00**	**6.435.594,02**	**75.602.419,69**	**0,00**	**0,00**	**82.038.013,71**	**0,00**	**0,00**	**0,00**	**0,00**	**0,00**
11	**MISSIONE 11 - Soccorso civile**											
01	Sistema di protezione civile	0,00	452.790,39	0,00	0,00	0,00	452.790,39	0,00	0,00	0,00	0,00	0,00
02	Interventi a seguito di calamità naturali	0,00	450.244,72	2.377.194,47	1.057.196,62	0,00	3.884.635,81	0,00	0,00	0,00	0,00	0,00
03	Politica regionale unitaria per il soccorso e la protezione civile	0,00	0,00	0,00	0,00	0,00	0,00	0,00	0,00	0,00	0,00	0,00
	TOTALE MISSIONE 11 - Soccorso civile	**0,00**	**903.035,11**	**2.377.194,47**	**1.057.196,62**	**0,00**	**4.337.426,20**	**0,00**	**0,00**	**0,00**	**0,00**	**0,00**
12	**MISSIONE 12 - Diritti sociali, politiche sociali e famiglia**											
01	Interventi per l'infanzia e i minori e per asili nido	0,00	0,00	0,00	0,00	0,00	0,00	0,00	0,00	0,00	0,00	0,00
02	Interventi per la disabilità	0,00	0,00	0,00	0,00	0,00	0,00	0,00	0,00	0,00	0,00	0,00
03	Interventi per gli anziani	0,00	0,00	0,00	0,00	0,00	0,00	0,00	0,00	0,00	0,00	0,00
04	Interventi per i soggetti a rischio di esclusione sociale	0,00	0,00	0,00	0,00	0,00	0,00	0,00	0,00	0,00	0,00	0,00
05	Interventi per le famiglie	0,00	0,00	0,00	0,00	0,00	0,00	0,00	0,00	0,00	0,00	0,00
06	Interventi per il diritto alla casa	0,00	0,00	100.000,00	0,00	0,00	100.000,00	0,00	0,00	0,00	0,00	0,00
07	Programmazione e governo della rete dei servizi sociosanitari e sociali	0,00	0,00	0,00	0,00	0,00	0,00	0,00	0,00	0,00	0,00	0,00
08	Cooperazione e associazionismo	0,00	0,00	0,00	0,00	0,00	0,00	0,00	0,00	0,00	0,00	0,00
09	Servizio necroscopico e cimiteriale	0,00	0,00	0,00	0,00	0,00	0,00	0,00	0,00	0,00	0,00	0,00
10	Politica regionale unitaria per i diritti sociali e la famiglia	0,00	0,00	1.556.195,71	0,00	0,00	1.556.195,71	0,00	0,00	0,00	0,00	0,00
	TOTALE MISSIONE 12 - Diritti sociali, politiche sociali e famiglia	**0,00**	**0,00**	**1.656.195,71**	**0,00**	**0,00**	**1.656.195,71**	**0,00**	**0,00**	**0,00**	**0,00**	**0,00**

REGIONE PUGLIA - SEZIONE BILANCIO E RAGIONERIA

Allegato 19 (ex. All.n.10 DLgs.118/2011-Rendiconto)

PROSPETTO DELLE SPESE PER MISSIONI, PROGRAMMI E MACROAGGREGATI

SPESE IN CONTO CAPITALE E SPESE PER INCREMENTO DI ATTIVITA' FINANZIARIE
PAGAMENTI IN C/COMPETENZA

Esercizio finanziario 2019

	MISSIONI E PROGRAMMI \ MACROAGGREGATI	Tributi in conto capitale a carico dell'ente	Investimenti fissi lordi e acquisto di terreni	Contributi agli investimenti	Altri trasferimenti in conto capitale	Altre spese in conto capitale	Totale SPESE IN CONTO CAPITALE	Acquisizioni di attività finanziarie	Concessione crediti di breve termine	Concessione crediti di medio - lungo termine	Altre spese per incremento di attività finanziarie	Totale SPESE PER INCREMENTO DI ATTIVITA' FINANZIARIE
		201	202	203	204	205	200	301	302	303	304	300
13	**MISSIONE 13 - Tutela della salute**											
01	Servizio sanitario regionale - finanziamento ordinario corrente per la garanzia dei LEA	0,00	0,00	0,00	0,00	0,00	0,00	0,00	0,00	0,00	0,00	0,00
04	Servizio sanitario regionale - ripiano di disavanzi sanitari relativi ad esercizi pregressi	0,00	0,00	0,00	0,00	0,00	0,00	0,00	0,00	0,00	0,00	0,00
05	Servizio sanitario regionale - investimenti sanitari	0,00	0,00	1.598.983,18	0,00	0,00	1.598.983,18	0,00	0,00	0,00	0,00	0,00
07	Ulteriori spese in materia sanitaria	0,00	0,00	0,00	0,00	0,00	0,00	0,00	0,00	0,00	0,00	0,00
08	Politica regionale unitaria per la tutela della salute	0,00	0,00	1.527.846,92	0,00	0,00	1.527.846,92	0,00	0,00	0,00	0,00	0,00
	TOTALE MISSIONE 13 - Tutela della salute	**0,00**	**0,00**	**3.126.830,10**	**0,00**	**0,00**	**3.126.830,10**	**0,00**	**0,00**	**0,00**	**0,00**	**0,00**
14	**MISSIONE 14 - Sviluppo economico e competitività**											
01	Industria, PMI e Artigianato	0,00	0,00	0,00	0,00	0,00	0,00	0,00	0,00	0,00	0,00	0,00
02	Commercio - reti distributive - tutela dei consumatori	0,00	0,00	4.145.274,60	0,00	0,00	4.145.274,60	0,00	0,00	0,00	0,00	0,00
03	Ricerca e innovazione	0,00	0,00	4.500.000,00	0,00	0,00	4.500.000,00	0,00	0,00	0,00	0,00	0,00
04	Reti e altri servizi di pubblica utilità	0,00	0,00	0,00	0,00	0,00	0,00	0,00	0,00	0,00	0,00	0,00
05	Politica regionale unitaria per lo sviluppo economico e la competitività	0,00	1.025.408,92	200.399.351,11	289.588,82	0,00	201.714.348,85	0,00	0,00	0,00	0,00	0,00
	TOTALE MISSIONE 14 - Sviluppo economico e competitività	**0,00**	**1.025.408,92**	**209.044.625,71**	**289.588,82**	**0,00**	**210.359.623,45**	**0,00**	**0,00**	**0,00**	**0,00**	**0,00**
15	**MISSIONE 15 - Politiche per il lavoro e la formazione professionale**											
01	Servizi per lo sviluppo del mercato del lavoro	0,00	0,00	0,00	0,00	0,00	0,00	0,00	0,00	0,00	0,00	0,00
02	Formazione professionale	0,00	0,00	0,00	0,00	0,00	0,00	0,00	0,00	0,00	0,00	0,00
03	Sostegno all'occupazione	0,00	0,00	0,00	0,00	0,00	0,00	0,00	0,00	0,00	0,00	0,00
04	Politica regionale unitaria per il lavoro e la formazione professionale	0,00	0,00	0,00	0,00	0,00	0,00	0,00	0,00	0,00	0,00	0,00
	TOTALE MISSIONE 15 - Politiche per il lavoro e la formazione professionale	**0,00**	**0,00**	**0,00**	**0,00**	**0,00**	**0,00**	**0,00**	**0,00**	**0,00**	**0,00**	**0,00**
16	**MISSIONE 16 - Agricoltura, politiche agroalimentari e pesca**											

REGIONE PUGLIA – SEZIONE BILANCIO E RAGIONERIA

PROSPETTO DELLE SPESE PER MISSIONI, PROGRAMMI E MACROAGGREGATI

SPESE IN CONTO CAPITALE E SPESE PER INCREMENTO DI ATTIVITA' FINANZIARIE
PAGAMENTI IN C/COMPETENZA

Esercizio finanziario 2019

	MISSIONI E PROGRAMMI \ MACROAGGREGATI	Tributi in conto capitale a carico dell'ente	Investimenti fissi lordi e acquisto di terreni	Contributi agli investimenti	Altri trasferimenti in conto capitale	Altre spese in conto capitale	Totale SPESE IN CONTO CAPITALE	Acquisizioni di attività finanziarie	Concessione crediti di breve termine	Concessione crediti di medio - lungo termine	Altre spese per incremento di attività finanziarie	Totale SPESE PER INCREMENTO DI ATTIVITA' FINANZIARIE
		201	202	203	204	205	200	301	302	303	304	300
01	Sviluppo del settore agricolo e del sistema agroalimentare	0,00	1.464.191,97	0,00	500.000,00	0,00	1.964.191,97	0,00	0,00	0,00	0,00	0,00
02	Caccia e pesca	0,00	0,00	0,00	0,00	0,00	0,00	0,00	0,00	0,00	0,00	0,00
03	Politica regionale unitaria per l'agricoltura, i sistemi agroalimentari, la caccia e la pesca	0,00	8.738,25	26.184.119,54	0,00	0,00	26.192.857,79	0,00	0,00	0,00	0,00	0,00
	TOTALE MISSIONE 16 - Agricoltura, politiche agroalimentari e pesca	**0,00**	**1.472.930,22**	**26.184.119,54**	**500.000,00**	**0,00**	**28.157.049,76**	**0,00**	**0,00**	**0,00**	**0,00**	**0,00**
17	**MISSIONE 17 - Energia e diversificazione delle fonti energetiche**											
01	Fonti energetiche	0,00	0,00	0,00	0,00	0,00	0,00	0,00	0,00	0,00	0,00	0,00
02	Politica regionale unitaria per l'energia e la diversificazione delle fonti energetiche	0,00	0,00	6.250.000,00	0,00	0,00	6.250.000,00	0,00	0,00	0,00	0,00	0,00
	TOTALE MISSIONE 17 - Energia e diversificazione delle fonti energetiche	**0,00**	**0,00**	**6.250.000,00**	**0,00**	**0,00**	**6.250.000,00**	**0,00**	**0,00**	**0,00**	**0,00**	**0,00**
18	**MISSIONE 18 - Relazioni con le altre autonomie territoriali e locali**											
01	Relazioni finanziarie con le altre autonomie territoriali	0,00	0,00	0,00	0,00	0,00	0,00	0,00	0,00	0,00	0,00	0,00
02	Politica regionale unitaria per le relazioni finanziarie con le altre autonomie territoriali	0,00	0,00	0,00	0,00	0,00	0,00	0,00	0,00	0,00	0,00	0,00
	TOTALE MISSIONE 18 - Relazioni con le altre autonomie territoriali e locali	**0,00**	**0,00**	**0,00**	**0,00**	**0,00**	**0,00**	**0,00**	**0,00**	**0,00**	**0,00**	**0,00**
19	**MISSIONE 19 - Relazioni internazionali**											
01	Relazioni internazionali e Cooperazione allo sviluppo	0,00	0,00	0,00	0,00	0,00	0,00	0,00	0,00	0,00	0,00	0,00
02	Cooperazione territoriale	0,00	108.178,27	0,00	0,00	0,00	108.178,27	0,00	0,00	0,00	0,00	0,00
	TOTALE MISSIONE 19 - Relazioni internazionali	**0,00**	**108.178,27**	**0,00**	**0,00**	**0,00**	**108.178,27**	**0,00**	**0,00**	**0,00**	**0,00**	**0,00**
20	**MISSIONE 20 - Fondi e accantonamenti**											
01	Fondo di riserva	0,00	0,00	0,00	0,00	0,00	0,00	0,00	0,00	0,00	0,00	0,00
02	Fondo crediti di dubbia esigibilità	0,00	0,00	0,00	0,00	0,00	0,00	0,00	0,00	0,00	0,00	0,00
03	Altri fondi	0,00	0,00	0,00	0,00	0,00	0,00	0,00	0,00	0,00	0,00	0,00

REGIONE PUGLIA - SEZIONE BILANCIO E RAGIONERIA

Allegato 19 (ex. All.n.10 DLgs.118/2011-Rendiconto)

PROSPETTO DELLE SPESE PER MISSIONI, PROGRAMMI E MACROAGGREGATI

SPESE IN CONTO CAPITALE E SPESE PER INCREMENTO DI ATTIVITA' FINANZIARIE
PAGAMENTI IN C/COMPETENZA

Esercizio finanziario 2019

MISSIONI E PROGRAMMI \ MACROAGGREGATI	Tributi in conto capitale a carico dell'ente	Investimenti fissi lordi e acquisto di terreni	Contributi agli investimenti	Altri trasferimenti in conto capitale	Altre spese in conto capitale	Totale SPESE IN CONTO CAPITALE	Acquisizioni di attività finanziarie	Concessione crediti di breve termine	Concessione crediti di medio - lungo termine	Altre spese per incremento di attività finanziarie	Totale SPESE PER INCREMENTO DI ATTIVITA' FINANZIARIE
	201	202	203	204	205	200	301	302	303	304	300
TOTALE MISSIONE 20 - Fondi e accantonamenti	0,00	0,00	0,00	0,00	0,00	0,00	0,00	0,00	0,00	0,00	0,00
TOTALE MACROAGGREGATI	0,00	27.223.280,01	418.616.175,90	4.341.239,51	0,00	450.180.695,42	6.055.046,12	216.047,31	0,00	565.326.334,15	571.597.427,58

REGIONE PUGLIA – SEZIONE BILANCIO E RAGIONERIA

REGIONE PUGLIA

ESERCIZIO FINANZIARIO 2019
PROSPETTO DELLE SPESE DI BILANCIO PER MISSIONI, PROGRAMMI E MACROAGGREGATI
SPESE IN CONTO CAPITALE E SPESE PER INCREMENTO DI ATTIVITA' FINANZIARIE PAGAMENTI IN C/RESIDUI

Data di stampa: 30.06.2020

REGIONE PUGLIA SEZIONE BILANCIO E RAGIONERIA

Allegato 20 (ex. All.n.10 DLgs.118/2011-Rendiconto)

PROSPETTO DELLE SPESE PER MISSIONI, PROGRAMMI E MACROAGGREGATI

SPESE IN CONTO CAPITALE E SPESE PER INCREMENTO DI ATTIVITA' FINANZIARIE
PAGAMENTI IN C/RESIDUI

Esercizio finanziario 2019

	MISSIONI E PROGRAMMI \ MACROAGGREGATI	Tributi in conto capitale a carico dell'ente	Investimenti fissi lordi e acquisto di terreni	Contributi agli investimenti	Altri trasferimenti in conto capitale	Altre spese in conto capitale	Totale SPESE IN CONTO CAPITALE	Acquisizioni di attività finanziarie	Concessione crediti di breve termine	Concessione crediti di medio - lungo termine	Altre spese per incremento di attività finanziarie	Totale SPESE PER INCREMENTO DI ATTIVITA' FINANZIARIE
		201	202	203	204	205	200	301	302	303	304	300
01	**MISSIONE 01 - Servizi istituzionali, generali e di gestione**											
01	Organi istituzionali	0,00	0,00	0,00	0,00	0,00	0,00	0,00	0,00	0,00	0,00	0,00
02	Segreteria generale	0,00	11.874,28	0,00	0,00	0,00	11.874,28	0,00	0,00	0,00	0,00	0,00
03	Gestione economica, finanziaria, programmazione, provveditorato	0,00	3.013.100,87	584.507,06	0,00	0,00	3.597.607,93	0,00	0,00	0,00	0,00	0,00
04	Gestione delle entrate tributarie e servizi fiscali	0,00	0,00	0,00	0,00	0,00	0,00	0,00	0,00	0,00	0,00	0,00
05	Gestione dei beni demaniali e patrimoniali	0,00	4.845.981,86	0,00	0,00	0,00	4.845.981,86	0,00	0,00	0,00	0,00	0,00
06	Ufficio tecnico	0,00	0,00	0,00	0,00	0,00	0,00	0,00	0,00	0,00	0,00	0,00
07	Elezioni e consultazioni popolari - Anagrafe e stato civile	0,00	0,00	0,00	0,00	0,00	0,00	0,00	0,00	0,00	0,00	0,00
08	Statistica e sistemi informativi	0,00	74.119,88	0,00	0,00	0,00	74.119,88	0,00	0,00	0,00	0,00	0,00
09	Assistenza tecnico-amministrativa agli enti locali	0,00	0,00	0,00	0,00	0,00	0,00	0,00	0,00	0,00	0,00	0,00
10	Risorse umane	0,00	0,00	0,00	0,00	0,00	0,00	0,00	0,00	0,00	0,00	0,00
11	Altri servizi generali	0,00	9.982,96	0,00	0,00	0,00	9.982,96	0,00	0,00	0,00	0,00	0,00
12	Politica regionale unitaria per i servizi istituzionali, generali e di gestione	0,00	816.109,51	993.283,41	0,00	0,00	1.809.392,92	0,00	1.234.163,02	0,00	0,00	1.234.163,02
	TOTALE MISSIONE 01 - Servizi istituzionali, generali e di gestione	**0,00**	**8.771.169,36**	**1.577.790,47**	**0,00**	**0,00**	**10.348.959,83**	**0,00**	**1.234.163,02**	**0,00**	**0,00**	**1.234.163,02**
02	**MISSIONE 02 - Giustizia**											
01	Uffici giudiziari	0,00	0,00	0,00	0,00	0,00	0,00	0,00	0,00	0,00	0,00	0,00
02	Casa circondariale e altri servizi	0,00	0,00	0,00	0,00	0,00	0,00	0,00	0,00	0,00	0,00	0,00
03	Politica regionale unitaria per la giustizia	0,00	0,00	0,00	0,00	0,00	0,00	0,00	0,00	0,00	0,00	0,00
	TOTALE MISSIONE 02 - Giustizia	**0,00**	**0,00**	**0,00**	**0,00**	**0,00**	**0,00**	**0,00**	**0,00**	**0,00**	**0,00**	**0,00**
03	**MISSIONE 03 - Ordine pubblico e sicurezza**											
01	Polizia locale e amministrativa	0,00	0,00	0,00	0,00	0,00	0,00	0,00	0,00	0,00	0,00	0,00
02	Sistema integrato di sicurezza urbana	0,00	0,00	0,00	0,00	0,00	0,00	0,00	0,00	0,00	0,00	0,00
03	Politica regionale unitaria per l'ordine pubblico e la sicurezza	0,00	0,00	0,00	0,00	0,00	0,00	0,00	0,00	0,00	0,00	0,00

REGIONE PUGLIA – SEZIONE BILANCIO E RAGIONERIA

PROSPETTO DELLE SPESE PER MISSIONI, PROGRAMMI E MACROAGGREGATI

SPESE IN CONTO CAPITALE E SPESE PER INCREMENTO DI ATTIVITA' FINANZIARIE PAGAMENTI IN C/RESIDUI

Esercizio finanziario 2019

	MISSIONI E PROGRAMMI \ MACROAGGREGATI	Tributi in conto capitale a carico dell'ente	Investimenti fissi lordi e acquisto di terreni	Contributi agli investimenti	Altri trasferimenti in conto capitale	Altre spese in conto capitale	Totale SPESE IN CONTO CAPITALE	Acquisizioni di attività finanziarie	Concessione crediti di breve termine	Concessione crediti di medio - lungo termine	Altre spese per incremento di attività finanziarie	Totale SPESE PER INCREMENTO DI ATTIVITA' FINANZIARIE
		201	202	203	204	205	200	301	302	303	304	300
	TOTALE MISSIONE 03 - Ordine pubblico e sicurezza	**0,00**	**0,00**	**0,00**	**0,00**	**0,00**	**0,00**	**0,00**	**0,00**	**0,00**	**0,00**	**0,00**
04	**MISSIONE 04 - Istruzione e diritto allo studio**											
01	Istruzione prescolastica	0,00	0,00	0,00	0,00	0,00	0,00	0,00	0,00	0,00	0,00	0,00
02	Altri ordini di istruzione non universitaria	0,00	0,00	0,00	0,00	0,00	0,00	0,00	0,00	0,00	0,00	0,00
03	Edilizia scolastica	0,00	0,00	1.425.763,24	0,00	0,00	1.425.763,24	0,00	0,00	0,00	0,00	0,00
04	Istruzione universitaria	0,00	0,00	0,00	0,00	0,00	0,00	0,00	0,00	0,00	0,00	0,00
05	Istruzione tecnica superiore	0,00	0,00	0,00	0,00	0,00	0,00	0,00	0,00	0,00	0,00	0,00
06	Servizi ausiliari all#istruzione	0,00	0,00	0,00	0,00	0,00	0,00	0,00	0,00	0,00	0,00	0,00
07	Diritto allo studio	0,00	0,00	0,00	0,00	0,00	0,00	0,00	0,00	0,00	0,00	0,00
08	Politica regionale unitaria per l'istruzione e il diritto allo studio	0,00	0,00	7.056.572,18	0,00	0,00	7.056.572,18	0,00	0,00	0,00	0,00	0,00
	TOTALE MISSIONE 04 - Istruzione e diritto allo studio	**0,00**	**0,00**	**8.482.335,42**	**0,00**	**0,00**	**8.482.335,42**	**0,00**	**0,00**	**0,00**	**0,00**	**0,00**
05	**MISSIONE 05 - Tutela e valorizzazione dei beni e delle attività culturali**											
01	Valorizzazione dei beni di interesse storico	0,00	0,00	96.048,38	0,00	0,00	96.048,38	0,00	0,00	0,00	0,00	0,00
02	Attività culturali e interventi diversi nel settore culturale	0,00	0,00	2.158,23	0,00	0,00	2.158,23	0,00	0,00	0,00	0,00	0,00
03	Politica regionale unitaria per la tutela dei beni e delle attività culturali	0,00	0,00	19.498.238,03	0,00	0,00	19.498.238,03	0,00	0,00	0,00	0,00	0,00
	TOTALE MISSIONE 05 - Tutela e valorizzazione dei beni e delle attività culturali	**0,00**	**0,00**	**19.596.444,64**	**0,00**	**0,00**	**19.596.444,64**	**0,00**	**0,00**	**0,00**	**0,00**	**0,00**
06	**MISSIONE 06 - Politiche giovanili, sport e tempo libero**											
01	Sport e tempo libero	0,00	0,00	257.070,99	0,00	0,00	257.070,99	0,00	0,00	0,00	0,00	0,00
02	Giovani	0,00	0,00	0,00	0,00	0,00	0,00	0,00	0,00	0,00	0,00	0,00
03	Politica regionale unitaria per i giovani, lo sport e il tempo libero	0,00	0,00	272,12	0,00	0,00	272,12	0,00	0,00	0,00	0,00	0,00
	TOTALE MISSIONE 06 - Politiche giovanili, sport e tempo libero	**0,00**	**0,00**	**257.343,11**	**0,00**	**0,00**	**257.343,11**	**0,00**	**0,00**	**0,00**	**0,00**	**0,00**

REGIONE PUGLIA – SEZIONE BILANCIO E RAGIONERIA

Allegato 20 (ex. All.n.10 DLgs.118/2011-Rendiconto)

PROSPETTO DELLE SPESE PER MISSIONI, PROGRAMMI E MACROAGGREGATI

SPESE IN CONTO CAPITALE E SPESE PER INCREMENTO DI ATTIVITA' FINANZIARIE
PAGAMENTI IN C/RESIDUI

Esercizio finanziario 2019

	MISSIONI E PROGRAMMI \ MACROAGGREGATI	Tributi in conto capitale a carico dell'ente	Investimenti fissi lordi e acquisto di terreni	Contributi agli investimenti	Altri trasferimenti in conto capitale	Altre spese in conto capitale	Totale SPESE IN CONTO CAPITALE	Acquisizioni di attività finanziarie	Concessione crediti di breve termine	Concessione crediti di medio - lungo termine	Altre spese per incremento di attività finanziarie	Totale SPESE PER INCREMENTO DI ATTIVITA' FINANZIARIE
		201	202	203	204	205	200	301	302	303	304	300
07	**MISSIONE 07 - Turismo**											
01	Sviluppo e la valorizzazione del turismo	0,00	12.322,00	639.000,00	0,00	0,00	651.322,00	0,00	0,00	0,00	0,00	0,00
02	Politica regionale unitaria per il turismo	0,00	0,00	1.723.228,72	0,00	0,00	1.723.228,72	0,00	0,00	0,00	0,00	0,00
	TOTALE MISSIONE 07 - Turismo	**0,00**	**12.322,00**	**2.362.228,72**	**0,00**	**0,00**	**2.374.550,72**	**0,00**	**0,00**	**0,00**	**0,00**	**0,00**
08	**MISSIONE 08 - Assetto del territorio ed edilizia abitativa**											
01	Urbanistica e assetto del territorio	0,00	0,00	125.965,69	0,00	0,00	125.965,69	0,00	0,00	0,00	0,00	0,00
02	Edilizia residenziale pubblica e locale e piani di edilizia economico-popolare	0,00	9.997,29	7.728.728,61	3.180.884,85	0,00	10.919.610,75	0,00	0,00	0,00	0,00	0,00
03	Politica regionale unitaria per l'assetto del territorio e l'edilizia abitativa	0,00	0,00	2.946.006,26	11.603.461,11	0,00	14.549.467,37	0,00	0,00	0,00	0,00	0,00
	TOTALE MISSIONE 08 - Assetto del territorio ed edilizia abitativa	**0,00**	**9.997,29**	**10.800.700,56**	**14.784.345,96**	**0,00**	**25.595.043,81**	**0,00**	**0,00**	**0,00**	**0,00**	**0,00**
09	**MISSIONE 09 - Sviluppo sostenibile e tutela del territorio e dell'ambiente**											
01	Difesa del suolo	0,00	0,00	6.928.604,21	0,00	0,00	6.928.604,21	0,00	0,00	0,00	0,00	0,00
02	Tutela, valorizzazione e recupero ambientale	0,00	0,00	96.125,80	0,00	0,00	96.125,80	0,00	0,00	0,00	0,00	0,00
03	Rifiuti	0,00	0,00	0,00	0,00	0,00	0,00	0,00	0,00	0,00	0,00	0,00
04	Servizio idrico integrato	0,00	0,00	0,00	0,00	0,00	0,00	0,00	0,00	0,00	0,00	0,00
05	Aree protette, parchi naturali, protezione naturalistica e forestazione	0,00	0,00	0,00	0,00	0,00	0,00	0,00	0,00	0,00	0,00	0,00
06	Tutela e valorizzazione delle risorse idriche	0,00	0,00	0,00	0,00	0,00	0,00	0,00	0,00	0,00	0,00	0,00
07	Sviluppo sostenibile territorio montano piccoli Comuni	0,00	0,00	0,00	0,00	0,00	0,00	0,00	0,00	0,00	0,00	0,00
08	Qualità dell'aria e riduzione dell'inquinamento	0,00	0,00	167.981,79	3.903.123,76	0,00	4.071.105,55	0,00	0,00	0,00	0,00	0,00
09	Politica regionale unitaria per lo sviluppo sostenibile e la tutela del territorio e l'ambiente	0,00	810.024,11	63.921.464,30	0,00	0,00	64.731.488,41	0,00	0,00	0,00	0,00	0,00
	TOTALE MISSIONE 09 - Sviluppo sostenibile e tutela del territorio e dell'ambiente	**0,00**	**810.024,11**	**71.114.176,10**	**3.903.123,76**	**0,00**	**75.827.323,97**	**0,00**	**0,00**	**0,00**	**0,00**	**0,00**
10	**MISSIONE 10 - Trasporti e diritto alla mobilità**											

REGIONE PUGLIA – SEZIONE BILANCIO E RAGIONERIA

PROSPETTO DELLE SPESE PER MISSIONI, PROGRAMMI E MACROAGGREGATI

SPESE IN CONTO CAPITALE E SPESE PER INCREMENTO DI ATTIVITA' FINANZIARIE PAGAMENTI IN C/RESIDUI

Esercizio finanziario 2019

	MISSIONI E PROGRAMMI \ MACROAGGREGATI	Tributi in conto capitale a carico dell'ente	Investimenti fissi lordi e acquisto di terreni	Contributi agli investimenti	Altri trasferimenti in conto capitale	Altre spese in conto capitale	Totale SPESE IN CONTO CAPITALE	Acquisizioni di attività finanziarie	Concessione crediti di breve termine	Concessione crediti di medio - lungo termine	Altre spese per incremento di attività finanziarie	Totale SPESE PER INCREMENTO DI ATTIVITA' FINANZIARIE
		201	202	203	204	205	200	301	302	303	304	300
01	Trasporto ferroviario	0,00	0,00	672.149,24	0,00	0,00	672.149,24	0,00	0,00	0,00	0,00	0,00
02	Trasporto pubblico locale	0,00	0,00	22.432.228,60	0,00	0,00	22.432.228,60	0,00	0,00	0,00	0,00	0,00
03	Trasporto per vie d'acqua	0,00	0,00	0,00	0,00	0,00	0,00	0,00	0,00	0,00	0,00	0,00
04	Altre modalità di trasporto	0,00	0,00	0,00	0,00	0,00	0,00	0,00	0,00	0,00	0,00	0,00
05	Viabilità e infrastrutture stradali	0,00	7.071.850,84	9.690.398,08	0,00	0,00	16.762.248,92	0,00	0,00	0,00	0,00	0,00
06	Politica regionale unitaria per i trasporti e il diritto alla mobilità	0,00	9.837.026,47	43.947.542,33	7.520.952,68	0,00	61.305.521,48	0,00	0,00	0,00	0,00	0,00
	TOTALE MISSIONE 10 - Trasporti e diritto alla mobilità	**0,00**	**16.908.877,31**	**76.742.318,25**	**7.520.952,68**	**0,00**	**101.172.148,24**	**0,00**	**0,00**	**0,00**	**0,00**	**0,00**
11	**MISSIONE 11 - Soccorso civile**											
01	Sistema di protezione civile	0,00	277.466,72	0,00	0,00	0,00	277.466,72	0,00	0,00	0,00	0,00	0,00
02	Interventi a seguito di calamità naturali	0,00	53.040,32	1.024.987,64	263.959,95	0,00	1.341.987,91	0,00	0,00	0,00	0,00	0,00
03	Politica regionale unitaria per il soccorso e la protezione civile	0,00	0,00	118.130,00	0,00	0,00	118.130,00	0,00	0,00	0,00	0,00	0,00
	TOTALE MISSIONE 11 - Soccorso civile	**0,00**	**330.507,04**	**1.143.117,64**	**263.959,95**	**0,00**	**1.737.584,63**	**0,00**	**0,00**	**0,00**	**0,00**	**0,00**
12	**MISSIONE 12 - Diritti sociali, politiche sociali e famiglia**											
01	Interventi per l'infanzia e i minori e per asili nido	0,00	0,00	1.961.055,72	0,00	0,00	1.961.055,72	0,00	0,00	0,00	0,00	0,00
02	Interventi per la disabilità	0,00	0,00	0,00	0,00	0,00	0,00	0,00	0,00	0,00	0,00	0,00
03	Interventi per gli anziani	0,00	0,00	0,00	0,00	0,00	0,00	0,00	0,00	0,00	0,00	0,00
04	Interventi per i soggetti a rischio di esclusione sociale	0,00	0,00	0,00	0,00	0,00	0,00	0,00	0,00	0,00	0,00	0,00
05	Interventi per le famiglie	0,00	0,00	0,00	0,00	0,00	0,00	0,00	0,00	0,00	0,00	0,00
06	Interventi per il diritto alla casa	0,00	0,00	0,00	0,00	0,00	0,00	0,00	0,00	0,00	0,00	0,00
07	Programmazione e governo della rete dei servizi sociosanitari e sociali	0,00	0,00	0,00	0,00	0,00	0,00	0,00	0,00	0,00	0,00	0,00
08	Cooperazione e associazionismo	0,00	0,00	0,00	0,00	0,00	0,00	0,00	0,00	0,00	0,00	0,00
09	Servizio necroscopico e cimiteriale	0,00	0,00	0,00	0,00	0,00	0,00	0,00	0,00	0,00	0,00	0,00
10	Politica regionale unitaria per i diritti sociali e la famiglia	0,00	0,00	6.001.623,30	0,00	0,00	6.001.623,30	0,00	0,00	0,00	0,00	0,00
	TOTALE MISSIONE 12 - Diritti sociali, politiche sociali e famiglia	**0,00**	**0,00**	**7.962.679,02**	**0,00**	**0,00**	**7.962.679,02**	**0,00**	**0,00**	**0,00**	**0,00**	**0,00**

REGIONE PUGLIA SEZIONE BILANCIO E RAGIONERIA

Allegato 20 (ex. All.n.10 DLgs.118/2011-Rendiconto)

PROSPETTO DELLE SPESE PER MISSIONI, PROGRAMMI E MACROAGGREGATI

SPESE IN CONTO CAPITALE E SPESE PER INCREMENTO DI ATTIVITA' FINANZIARIE
PAGAMENTI IN C/RESIDUI

Esercizio finanziario 2019

	MISSIONI E PROGRAMMI \ MACROAGGREGATI	Tributi in conto capitale a carico dell'ente	Investimenti fissi lordi e acquisto di terreni	Contributi agli investimenti	Altri trasferimenti in conto capitale	Altre spese in conto capitale	Totale SPESE IN CONTO CAPITALE	Acquisizioni di attività finanziarie	Concessione crediti di breve termine	Concessione crediti di medio - lungo termine	Altre spese per incremento di attività finanziarie	Totale SPESE PER INCREMENTO DI ATTIVITA' FINANZIARIE
		201	202	203	204	205	200	301	302	303	304	300
13	**MISSIONE 13 - Tutela della salute**											
01	Servizio sanitario regionale - finanziamento ordinario corrente per la garanzia dei LEA	0,00	0,00	129.149.478,43	0,00	0,00	129.149.478,43	0,00	0,00	0,00	0,00	0,00
04	Servizio sanitario regionale - ripiano di disavanzi sanitari relativi ad esercizi pregressi	0,00	0,00	0,00	0,00	0,00	0,00	0,00	0,00	0,00	0,00	0,00
05	Servizio sanitario regionale - investimenti sanitari	0,00	0,00	34.472.461,20	0,00	0,00	34.472.461,20	0,00	0,00	0,00	0,00	0,00
07	Ulteriori spese in materia sanitaria	0,00	0,00	301.073,00	69.601,60	0,00	370.674,60	0,00	0,00	0,00	0,00	0,00
08	Politica regionale unitaria per la tutela della salute	0,00	569.946,00	38.792.337,65	0,00	0,00	39.362.283,65	0,00	0,00	0,00	0,00	0,00
	TOTALE MISSIONE 13 - Tutela della salute	**0,00**	**569.946,00**	**202.715.350,28**	**69.601,60**	**0,00**	**203.354.897,88**	**0,00**	**0,00**	**0,00**	**0,00**	**0,00**
14	**MISSIONE 14 - Sviluppo economico e competitività**											
01	Industria, PMI e Artigianato	0,00	0,00	0,00	0,00	0,00	0,00	0,00	0,00	0,00	0,00	0,00
02	Commercio - reti distributive - tutela dei consumatori	0,00	0,00	1.230.774,44	0,00	0,00	1.230.774,44	0,00	0,00	0,00	0,00	0,00
03	Ricerca e innovazione	0,00	0,00	11.424,50	0,00	0,00	11.424,50	0,00	0,00	0,00	0,00	0,00
04	Reti e altri servizi di pubblica utilità	0,00	0,00	0,00	0,00	0,00	0,00	0,00	0,00	0,00	0,00	0,00
05	Politica regionale unitaria per lo sviluppo economico e la competitività	0,00	365.716,69	148.012.225,24	1.669.425,51	0,00	150.047.367,44	0,00	0,00	0,00	0,00	0,00
	TOTALE MISSIONE 14 - Sviluppo economico e competitività	**0,00**	**365.716,69**	**149.254.424,18**	**1.669.425,51**	**0,00**	**151.289.566,38**	**0,00**	**0,00**	**0,00**	**0,00**	**0,00**
15	**MISSIONE 15 - Politiche per il lavoro e la formazione professionale**											
01	Servizi per lo sviluppo del mercato del lavoro	0,00	0,00	0,00	0,00	0,00	0,00	0,00	0,00	0,00	0,00	0,00
02	Formazione professionale	0,00	0,00	0,00	0,00	0,00	0,00	0,00	0,00	0,00	0,00	0,00
03	Sostegno all'occupazione	0,00	0,00	0,00	0,00	0,00	0,00	0,00	0,00	0,00	0,00	0,00
04	Politica regionale unitaria per il lavoro e la formazione professionale	0,00	0,00	0,00	0,00	0,00	0,00	0,00	0,00	0,00	0,00	0,00
	TOTALE MISSIONE 15 - Politiche per il lavoro e la formazione professionale	**0,00**	**0,00**	**0,00**	**0,00**	**0,00**	**0,00**	**0,00**	**0,00**	**0,00**	**0,00**	**0,00**
16	**MISSIONE 16 - Agricoltura, politiche agroalimentari e pesca**											

REGIONE PUGLIA – SEZIONE BILANCIO E RAGIONERIA

PROSPETTO DELLE SPESE PER MISSIONI, PROGRAMMI E MACROAGGREGATI

SPESE IN CONTO CAPITALE E SPESE PER INCREMENTO DI ATTIVITA' FINANZIARIE
PAGAMENTI IN C/RESIDUI

Esercizio finanziario 2019

	MISSIONI E PROGRAMMI \ MACROAGGREGATI	Tributi in conto capitale a carico dell'ente	Investimenti fissi lordi e acquisto di terreni	Contributi agli investimenti	Altri trasferimenti in conto capitale	Altre spese in conto capitale	Totale SPESE IN CONTO CAPITALE	Acquisizioni di attività finanziarie	Concessione crediti di breve termine	Concessione crediti di medio - lungo termine	Altre spese per incremento di attività finanziarie	Totale SPESE PER INCREMENTO DI ATTIVITA' FINANZIARIE
		201	202	203	204	205	200	301	302	303	304	300
01	Sviluppo del settore agricolo e del sistema agroalimentare	0,00	560.916,32	884.172,93	1.480.681,57	0,00	2.925.770,82	0,00	0,00	0,00	0,00	0,00
02	Caccia e pesca	0,00	0,00	0,00	0,00	0,00	0,00	0,00	0,00	0,00	0,00	0,00
03	Politica regionale unitaria per l'agricoltura, i sistemi agroalimentari, la caccia e la pesca	0,00	0,00	5.077.150,87	0,00	0,00	5.077.150,87	0,00	0,00	0,00	0,00	0,00
	TOTALE MISSIONE 16 - Agricoltura, politiche agroalimentari e pesca	**0,00**	**560.916,32**	**5.961.323,80**	**1.480.681,57**	**0,00**	**8.002.921,69**	**0,00**	**0,00**	**0,00**	**0,00**	**0,00**
17	**MISSIONE 17 - Energia e diversificazione delle fonti energetiche**											
01	Fonti energetiche	0,00	0,00	1.020.024,34	0,00	0,00	1.020.024,34	0,00	0,00	0,00	0,00	0,00
02	Politica regionale unitaria per l'energia e la diversificazione delle fonti energetiche	0,00	0,00	10.076.047,01	0,00	0,00	10.076.047,01	0,00	0,00	0,00	0,00	0,00
	TOTALE MISSIONE 17 - Energia e diversificazione delle fonti energetiche	**0,00**	**0,00**	**11.096.071,35**	**0,00**	**0,00**	**11.096.071,35**	**0,00**	**0,00**	**0,00**	**0,00**	**0,00**
18	**MISSIONE 18 - Relazioni con le altre autonomie territoriali e locali**											
01	Relazioni finanziarie con le altre autonomie territoriali	0,00	0,00	0,00	0,00	0,00	0,00	0,00	0,00	0,00	0,00	0,00
02	Politica regionale unitaria per le relazioni finanziarie con le altre autonomie territoriali	0,00	0,00	0,00	0,00	0,00	0,00	0,00	0,00	0,00	0,00	0,00
	TOTALE MISSIONE 18 - Relazioni con le altre autonomie territoriali e locali	**0,00**	**0,00**	**0,00**	**0,00**	**0,00**	**0,00**	**0,00**	**0,00**	**0,00**	**0,00**	**0,00**
19	**MISSIONE 19 - Relazioni internazionali**											
01	Relazioni internazionali e Cooperazione allo sviluppo	0,00	0,00	0,00	0,00	0,00	0,00	0,00	0,00	0,00	0,00	0,00
02	Cooperazione territoriale	0,00	0,00	0,00	0,00	0,00	0,00	0,00	0,00	0,00	0,00	0,00
	TOTALE MISSIONE 19 - Relazioni internazionali	**0,00**	**0,00**	**0,00**	**0,00**	**0,00**	**0,00**	**0,00**	**0,00**	**0,00**	**0,00**	**0,00**
20	**MISSIONE 20 - Fondi e accantonamenti**											
01	Fondo di riserva	0,00	0,00	0,00	0,00	0,00	0,00	0,00	0,00	0,00	0,00	0,00
02	Fondo crediti di dubbia esigibilità	0,00	0,00	0,00	0,00	0,00	0,00	0,00	0,00	0,00	0,00	0,00
03	Altri fondi	0,00	0,00	0,00	0,00	0,00	0,00	0,00	0,00	0,00	0,00	0,00

REGIONE PUGLIA - SEZIONE BILANCIO E RAGIONERIA

Allegato 20 (ex. All.n.10 DLgs.118/2011-Rendiconto)

PROSPETTO DELLE SPESE PER MISSIONI, PROGRAMMI E MACROAGGREGATI

SPESE IN CONTO CAPITALE E SPESE PER INCREMENTO DI ATTIVITA' FINANZIARIE
PAGAMENTI IN C/RESIDUI

Esercizio finanziario 2019

MISSIONI E PROGRAMMI \ MACROAGGREGATI	Tributi in conto capitale a carico dell'ente	Investimenti fissi lordi e acquisto di terreni	Contributi agli investimenti	Altri trasferimenti in conto capitale	Altre spese in conto capitale	Totale SPESE IN CONTO CAPITALE	Acquisizioni di attività finanziarie	Concessione crediti di breve termine	Concessione crediti di medio - lungo termine	Altre spese per incremento di attività finanziarie	Totale SPESE PER INCREMENTO DI ATTIVITA' FINANZIARIE
	201	202	203	204	205	200	301	302	303	304	300
TOTALE MISSIONE 20 - Fondi e accantonamenti	0,00	0,00	0,00	0,00	0,00	0,00	0,00	0,00	0,00	0,00	0,00
TOTALE MACROAGGREGATI	0,00	28.339.476,12	569.066.303,54	29.692.091,03	0,00	627.097.870,69	0,00	1.234.163,02	0,00	0,00	1.234.163,02

REGIONE PUGLIA
SEZIONE BILANCIO E RAGIONERIA

REGIONE PUGLIA

ESERCIZIO FINANZIARIO 2019
PROSPETTO DELLE SPESE DI BILANCIO PER MISSIONI, PROGRAMMI E MACROAGGREGATI
SPESE PER RIMBORSO DI PRESTITI - IMPEGNI

Data di stampa: 30.06.2020

REGIONE PUGLIA SEZIONE BILANCIO E RAGIONERIA

Allegato 21(ex. All.n.10 DLgs.118/2011-Rendiconto)

PROSPETTO DELLE SPESE PER MISSIONI, PROGRAMMI E MACROAGGREGATI

SPESE PER RIMBORSO DI PRESTITI - IMPEGNI

Esercizio finanziario 2019

	MISSIONI E PROGRAMMI \ MACROAGGREGATI	Rimborso di titoli obbligazionari	Rimborso prestiti a breve termine	Rimborso mutui e altri finanziamenti a medio lungo termine	Rimborso di altre forme di indebitamento	Fondi per rimborso prestiti (1)	Totale
		401	402	403	404	405	400
1	**MISSIONE 01 - Servizi istituzionali, generali e di gestione**						
06	Ufficio tecnico	0,00	0,00	8.358.669,40	0,00	0,00	8.358.669,40
12	Politica regionale unitaria per i servizi istituzionali, generali e di gestione	0,00	0,00	7.717.949,17	0,00	0,00	7.717.949,17
	TOTALE MISSIONE 01 - Servizi istituzionali, generali e di gestione	**0,00**	**0,00**	**16.076.618,57**	**0,00**	**0,00**	**16.076.618,57**
10	**MISSIONE 10 - Trasporti e diritto alla mobilità**						
02	Trasporto pubblico locale	0,00	0,00	2.276.176,62	0,00	0,00	2.276.176,62
05	Viabilità e infrastrutture stradali	0,00	0,00	63.546,13	0,00	0,00	63.546,13
	TOTALE MISSIONE 10 - Trasporti e diritto alla mobilità	**0,00**	**0,00**	**2.339.722,75**	**0,00**	**0,00**	**2.339.722,75**
11	**MISSIONE 11 - Soccorso civile**						
02	Interventi a seguito di calamità naturali	0,00	0,00	0,00	0,00	0,00	0,00
	TOTALE MISSIONE 11 - Soccorso civile	**0,00**	**0,00**	**0,00**	**0,00**	**0,00**	**0,00**
13	**MISSIONE 13 - Tutela della salute**						
04	Servizio sanitario regionale - ripiano di disavanzi sanitari relativi ad esercizi pregressi	0,00	0,00	20.802.834,51	0,00	0,00	20.802.834,51
	TOTALE MISSIONE 13 - Tutela della salute	**0,00**	**0,00**	**20.802.834,51**	**0,00**	**0,00**	**20.802.834,51**
20	**MISSIONE 20 - Fondi e accantonamenti**						
03	Altri fondi	0,00	0,00	0,00	0,00	0,00	0,00
	TOTALE MISSIONE 20 - Fondi e accantonamenti	**0,00**	**0,00**	**0,00**	**0,00**	**0,00**	**0,00**
50	**MISSIONE 50 - Debito pubblico**						
02	Quota capitale ammortamento mutui e prestiti obbligazionari	0,00	0,00	31.522.652,00	0,00	0,00	31.522.652,00
	TOTALE MISSIONE 50 - Debito pubblico	**0,00**	**0,00**	**31.522.652,00**	**0,00**	**0,00**	**31.522.652,00**
	TOTALE MACROAGGREGATI	**0,00**	0,00	**70.741.827,83**	**0,00**	**0,00**	**70.741.827,83**

(1) Gli stanziamenti di spesa riguardanti il macroaggregato "Fondi per rimborso prestiti" non possono essere impegnati e pagati.

REGIONE PUGLIA – SEZIONE BILANCIO E RAGIONERIA



REGIONE PUGLIA

ESERCIZIO FINANZIARIO 2019
PROSPETTO DELLE SPESE DI BILANCIO PER MISSIONI, PROGRAMMI E MACROAGGREGATI
SPESE PER SERVIZI PER CONTO TERZI E PARTITE DI GIRO - IMPEGNI

Data di stampa: 30.06.2020



Allegato 22(ex. All.n.10 DLgs.118/2011-Rendiconto)

PROSPETTO DELLE SPESE PER MISSIONI, PROGRAMMI E MACROAGGREGATI

SPESE PER SERVIZI PER CONTO TERZI E PARTITE DI GIRO - IMPEGNI

Esercizio finanziario 2019

MISSIONI E PROGRAMMI \ MACROAGGREGATI		Uscite per partite di giro	Uscite per conto terzi	Totale
		701	702	700
99	**MISSIONE 99 - Servizi per conto terzi**			
01	Servizi per conto terzi - Partite di giro	113.146.428,92	11.790.223,66	124.936.652,58
02	Anticipazioni per il finanziamento del sistema sanitario nazionale	903.855.502,01	0,00	903.855.502,01
	TOTALE MISSIONE 99 - Servizi per conto terzi	**1.017.001.930,93**	**11.790.223,66**	**1.028.792.154,59**
	TOTALE MACROAGGREGATI	**1.017.001.930,93**	**11.790.223,66**	**1.028.792.154,59**

REGIONE PUGLIA
SEZIONE BILANCIO E RAGIONERIA

Allegato 23
ALLEGATO E (ex. All.n.10 DLgs.118/2011-Rendiconto)

REGIONE PUGLIA

ESERCIZIO FINANZIARIO 2019
RIEPILOGO SPESE PER TITOLI E MACROAGGREGATI
IMPEGNI

REGIONE PUGLIA - SEZIONE BILANCIO E RAGIONERIA -

Data di stampa: 30.06.2020

Pagina 1 di 2

Allegato 23 ALLEGATO E (ex. All.n.10 DLgs.118/2011-Rendiconto)

RIEPILOGO SPESE PER TITOLI E MACROAGGREGATI

IMPEGNI

TITOLI E MACROAGGREGATI DI SPESA		Totale	di cui non ricorrenti
	TITOLO 1 - Spese correnti		
101	Redditi da lavoro dipendente	165.399.085,69	9.907.118,57
102	Imposte e tasse a carico dell'ente	12.506.756,37	1.850.484,11
103	Acquisto di beni e servizi	499.165.870,36	11.726.070,52
104	Trasferimenti correnti	8.697.555.197,90	138.249.850,84
105	Trasferimenti di tributi	0,00	0,00
106	Fondi perequativi	0,00	0,00
107	Interessi passivi	43.679.537,25	0,00
108	Altre spese per redditi da capitale	0,00	0,00
109	Rimborsi e poste correttive delle entrate	20.034.031,52	280.246,12
110	Altre spese correnti	6.046.853,52	5.273.829,82
100	**Totale TITOLO 1**	**9.444.387.332,61**	**167.287.599,98**
	TITOLO 2 - Spese in conto capitale		
201	Tributi in conto capitale a carico dell'ente	0,00	0,00
202	Investimenti fissi lordi e acquisto di terreni	46.128.774,59	24.607.733,92
203	Contributi agli investimenti	2.010.384.592,79	123.732.597,01
204	Altri trasferimenti in conto capitale	52.897.052,53	41.896.088,58
205	Altre spese in conto capitale	0,00	0,00
200	**Totale TITOLO 2**	**2.109.410.419,91**	**190.236.419,51**
	TITOLO 3 - Spese per incremento attività finanziarie		
301	Acquisizioni di attività finanziarie	6.055.046,12	6.055.046,12
302	Concessione crediti di breve termine	1.684.326,53	0,00
303	Concessione crediti di medio-lungo termine	100.000,00	100.000,00
304	Altre spese per incremento di attività finanziarie	565.326.334,15	0,00
300	**Totale TITOLO 3**	**573.165.706,80**	**6.155.046,12**
	TITOLO 4 - Rimborso Prestiti		
401	Rimborso di titoli obbligazionari	0,00	0,00
402	Rimborso prestiti a breve termine	0,00	0,00
403	Rimborso mutui e altri finanziamenti a medio lungo termine	70.741.827,83	0,00
404	Rimborso di altre forme di indebitamento	0,00	0,00
405	Fondi per rimborso prestiti [(1)]	0,00	0,00
400	**Totale TITOLO 4**	**70.741.827,83**	**0,00**
	TITOLO 5 - Chiusura Anticipazioni ricevute da istituto tesoriere/cassiere		
501	Chiusura Anticipazioni ricevute da istituto tesoriere/cassiere	0,00	0,00
500	**Totale TITOLO 5**	**0,00**	**0,00**
	TITOLO 7 - Uscite per conto terzi e partite di giro		
701	Uscite per partite di giro	1.017.001.930,93	28.052,36
702	Uscite per conto terzi	11.790.223,66	3.812.302,03
700	**Totale TITOLO 7**	**1.028.792.154,59**	**3.840.354,39**
	TOTALE IMPEGNI	**13.226.497.441,74**	**367.519.420,00**

(1) Gli stanziamenti di spesa riguardanti il macroaggregato "Fondi per rimborso prestiti" non possono essere impegnati e pagati.

REGIONE PUGLIA SEZIONE BILANCIO E RAGIONERIA



REGIONE PUGLIA

ESERCIZIO FINANZIARIO 2019
ACCERTAMENTI ASSUNTI NEL 2019 E NEGLI ESERCIZI PRECEDENTI
IMPUTATI ALL'ANNO 2020 E SEGUENTI

Data di stampa: 30.06.2020



Allegato 24 ALLEGATO F (ex. All.n.10 DLgs.118/2011-Rendiconto)

ACCERTAMENTI ASSUNTI NELL'ESERCIZIO DI RIFERIMENTO E NEGLI ESERCIZI PRECEDENTI IMPUTATI ALL'ANNO SUCCESSIVO CUI SI RIFERISCE IL RENDICONTO E SEGUENTI

	TITOLI E TIPOLOGIE DI ENTRATA	Anno successivo a quello cui si riferisce il rendiconto		Secondo anno successivo a quello cui si riferisce il rendiconto		Anni successivi
		Previsioni di competenza	Accertamenti	Previsioni di competenza del bilancio pluriennale	Accertamenti	Accertamenti
	TITOLO 1 - Entrate correnti di natura tributaria, contributiva e perequativa					
10101	Tipologia 101: Imposte tasse e proventi assimilati	755.633.430,00	311.974,32	755.633.430,00	129.989,30	0,00
10102	Tipologia 102: Tributi destinati al finanziamento della sanità	5.354.705.327,00	3.541.914,00	5.354.705.327,00	5.082.670,00	0,00
10103	Tipologia 103: Tributi devoluti e regolati alle autonomie speciali	0,00	0,00	0,00	0,00	0,00
10104	Tipologia 104: Compartecipazioni di tributi	389.158.343,52	0,00	389.158.343,52	0,00	0,00
10301	Tipologia 301: Fondi perequativi da Amministrazioni Centrali	383.727.476,02	0,00	383.727.476,02	0,00	0,00
10000	**Totale TITOLO 1**	**6.883.224.576,54**	**3.853.888,32**	**6.883.224.576,54**	**5.212.659,30**	**0,00**
	TITOLO 2 - Trasferimenti correnti					
20101	Tipologia 101: Trasferimenti correnti da Amministrazioni pubbliche	2.587.792.583,95	91.645.269,01	2.452.052.540,46	17.750.144,90	10.712.788,73
20102	Tipologia 102: Trasferimenti correnti da Famiglie	0,00	0,00	0,00	0,00	0,00
20103	Tipologia 103: Trasferimenti correnti da Imprese	70.081.307,76	34.084,00	70.022.997,47	3.264,00	18.674,00
20104	Tipologia 104: Trasferimenti correnti da Istituzioni Sociali Private	5.780,00	4.842,30	0,00	0,00	0,00
20105	Tipologia 105: Trasferimenti correnti dall'Unione Europea e dal Resto del Mondo	138.512.684,08	83.073.229,89	56.349.224,83	25.972.927,88	20.897.869,74
20000	**Totale TITOLO 2**	**2.796.392.355,79**	**174.757.425,20**	**2.578.424.762,76**	**43.726.336,78**	**31.629.332,47**
	TITOLO 3 - Entrate extratributarie					
30100	Tipologia 100: Vendita di beni e servizi e proventi derivanti dalla gestione dei beni	5.257.000,00	322.078,13	5.257.000,00	316.388,39	1.309.425,66
30200	Tipologia 200: Proventi derivanti dall'attività di controllo e repressione delle irregolarità e degli illeciti	4.395.000,00	10.049,39	4.395.000,00	4.804,83	2.084,68
30300	Tipologia 300: Interessi attivi	2.002.000,00	58.643,29	2.002.000,00	34.385,89	28.445,01
30400	Tipologia 400: Altre entrate da redditi da capitale	0,00	0,00	0,00	0,00	0,00
30500	Tipologia 500: Rimborsi e altre entrate correnti	120.327.578,00	1.192.598,64	120.266.000,00	1.014.059,60	16.006.365,33
30000	**Totale TITOLO 3**	**131.981.578,00**	**1.583.369,45**	**131.920.000,00**	**1.369.638,71**	**17.346.320,68**
	TITOLO 4 - Entrate in conto capitale					
40100	Tipologia 100: Tributi in conto capitale	0,00	0,00	0,00	0,00	0,00
40200	Tipologia 200: Contributi agli investimenti	1.335.075.977,23	579.375.085,39	622.246.998,53	266.148.167,46	38.467.790,46
40300	Tipologia 300: Altri trasferimenti in conto capitale	10.000.000,00	10.000.000,00	0,00	0,00	0,00
40400	Tipologia 400: Entrate da alienazione di beni materiali e immateriali	10.630.000,00	404.289,54	13.630.000,00	402.040,60	1.418.776,09
40500	Tipologia 500: Altre entrate in conto capitale	500.000,00	896.782,63	500.000,00	751.093,31	0,00
40000	**Totale TITOLO 4**	**1.356.205.977,23**	**590.676.157,56**	**636.376.998,53**	**267.301.301,37**	**39.886.566,55**

REGIONE PUGLIA – SEZIONE BILANCIO E RAGIONERIA

ACCERTAMENTI ASSUNTI NELL'ESERCIZIO DI RIFERIMENTO E NEGLI ESERCIZI PRECEDENTI IMPUTATI ALL'ANNO SUCCESSIVO CUI SI RIFERISCE IL RENDICONTO E SEGUENTI

	TITOLI E TIPOLOGIE DI ENTRATA	Anno successivo a quello cui si riferisce il rendiconto		Secondo anno successivo a quello cui si riferisce il rendiconto		Anni successivi
		Previsioni di competenza	Accertamenti	Previsioni di competenza del bilancio pluriennale	Accertamenti	Accertamenti
	TITOLO 5 - Entrate da riduzione di attività finanziarie					
50100	Tipologia 100: Alienazione di attività finanziarie	0,00	0,00	0,00	0,00	0,00
50200	Tipologia 200: Riscossione di crediti di breve termine	3.200.000,00	0,00	3.200.000,00	0,00	5.000.000,00
50300	Tipologia 300: Riscossione crediti di medio-lungo termine	3.801.101,65	2.190.722,12	3.801.101,65	2.166.033,15	11.438.330,86
50400	Tipologia 400: Altre entrate per riduzione di attività finanziarie	1.500.000.000,00	0,00	1.500.000.000,00	0,00	0,00
50000	**Totale TITOLO 5**	**1.507.001.101,65**	**2.190.722,12**	**1.507.001.101,65**	**2.166.033,15**	**16.438.330,86**
	TITOLO 6 - Accensione prestiti					
60100	Tipologia 100: Emissione di titoli obbligazionari	0,00	0,00	0,00	0,00	0,00
60200	Tipologia 200: Accensione Prestiti a breve termine	0,00	0,00	0,00	0,00	0,00
60300	Tipologia 300: Accensione Mutui e altri finanziamenti a medio lungo termine	39.423.652,44	6.223.148,76	0,00	0,00	0,00
60400	Tipologia 400: Altre forme di indebitamento	0,00	0,00	0,00	0,00	0,00
60000	**Totale TITOLO 6**	**39.423.652,44**	**6.223.148,76**	**0,00**	**0,00**	**0,00**
	TITOLO 9 - Entrate per conto terzi e partite di giro					
90100	Tipologia 100: Entrate per partite di giro	2.851.665.000,00	0,00	2.851.665.000,00	0,00	0,00
90200	Tipologia 200: Entrate per conto terzi	63.970.000,00	0,00	63.970.000,00	0,00	0,00
90000	**Totale TITOLO 9**	**2.915.635.000,00**	**0,00**	**2.915.635.000,00**	**0,00**	**0,00**
	TOTALE ACCERTAMENTI	**15.629.864.241,65**	**779.284.711,41**	**14.652.582.439,48**	**319.775.969,31**	**105.300.550,56**

REGIONE PUGLIA SEZIONE BILANCIO E RAGIONERIA

Allegato 25
ALLEGATO G (ex. All.n.10 DLgs.118/2011-Rendiconto)

REGIONE PUGLIA

ESERCIZIO FINANZIARIO 2019
IMPEGNI ASSUNTI NEL 2019 E NEGLI ESERCIZI PRECEDENTI
IMPUTATI ALL' ANNO 2020 E SEGUENTI

Data di stampa: 30.06.2020

Pagina 1 di 3

REGIONE PUGLIA – SEZIONE BILANCIO E RAGIONERIA

IMPEGNI ASSUNTI NELL'ESERCIZIO DI RIFERIMENTO E NEGLI ESERCIZI PRECEDENTI IMPUTATI ALL'ANNO SUCCESSIVO CUI SI RIFERISCE IL RENDICONTO E SEGUENTI

	TITOLI E MACROAGGREGATI DI SPESA	Anno successivo a quello cui si riferisce il rendiconto		Secondo anno successivo a quello cui si riferisce il rendiconto		Anni successivi
		Previsioni di competenza	Impegni	Previsioni di competenza del bilancio pluriennale	Impegni	Impegni
	TITOLO 1 - Spese correnti					
101	Redditi da lavoro dipendente	181.930.084,25	6.799.061,95	180.927.110,34	4.472.334,51	6.854.311,24
102	Imposte e tasse a carico dell'ente	16.602.718,57	582.098,16	16.498.252,16	445.714,13	456.648,20
103	Acquisto di beni e servizi	473.081.629,88	68.333.011,78	428.210.138,20	29.752.335,16	8.706.188,51
104	Trasferimenti correnti	8.445.973.123,89	112.340.531,42	8.408.043.960,11	20.575.856,84	15.550.130,55
105	Trasferimenti di tributi	0,00	0,00	0,00	0,00	0,00
106	Fondi perequativi	0,00	0,00	0,00	0,00	0,00
107	Interessi passivi	42.741.008,02	41.167.706,36	40.714.838,96	39.344.015,68	416.571.091,00
108	Altre spese per redditi da capitale	0,00	0,00	0,00	0,00	0,00
109	Rimborsi e poste correttive delle entrate	15.540.000,00	394.399,43	15.540.000,00	72.350,00	12.058,34
110	Altre spese correnti	289.577.115,43	135.157,67	303.591.869,38	41.907,62	0,00
100	**Totale TITOLO 1**	**9.465.445.680,04**	**229.751.966,77**	**9.393.526.169,15**	**94.704.513,94**	**448.150.427,84**
	TITOLO 2 - Spese in conto capitale					
201	Tributi in conto capitale a carico dell'ente	0,00	0,00	0,00	0,00	0,00
202	Investimenti fissi lordi e acquisto di terreni	125.601.449,04	8.148.010,01	28.271.553,16	2.356.435,95	0,00
203	Contributi agli investimenti	1.581.803.825,15	539.404.561,84	727.227.677,14	285.314.468,88	46.840.007,41
204	Altri trasferimenti in conto capitale	16.564.700,00	11.000.000,00	5.448.504,15	0,00	0,00
205	Altre spese in conto capitale	4.329.105,77	0,00	36.520.549,09	0,00	0,00
200	**Totale TITOLO 2**	**1.728.299.079,96**	**558.552.571,85**	**797.468.283,54**	**287.670.904,83**	**46.840.007,41**
	TITOLO 3 - Spese per incremento attività finanziarie					
301	Acquisizioni di attività finanziarie	0,00	0,00	0,00	0,00	0,00
302	Concessione crediti di breve termine	3.200.000,00	0,00	3.200.000,00	0,00	0,00
303	Concessione crediti di medio-lungo termine	701.101,65	0,00	701.101,65	0,00	0,00
304	Altre spese per incremento di attività finanziarie	1.500.100.000,00	0,00	1.500.100.000,00	0,00	0,00
300	**Totale TITOLO 3**	**1.504.001.101,65**	**0,00**	**1.504.001.101,65**	**0,00**	**0,00**
	TITOLO 4 - Rimborso Prestiti					
401	Rimborso di titoli obbligazionari	0,00	0,00	0,00	0,00	0,00
402	Rimborso prestiti a breve termine	0,00	0,00	0,00	0,00	0,00
403	Rimborso mutui e altri finanziamenti a medio lungo termine	61.295.865,23	54.655.914,75	63.188.769,55	56.346.340,70	1.234.029.245,47

REGIONE PUGLIA - SEZIONE BILANCIO E RAGIONERIA

Allegato 25 ALLEGATO G (ex. All.n.10 DLgs.118/2011-Rendiconto)

IMPEGNI ASSUNTI NELL'ESERCIZIO DI RIFERIMENTO E NEGLI ESERCIZI PRECEDENTI IMPUTATI ALL'ANNO SUCCESSIVO CUI SI RIFERISCE IL RENDICONTO E SEGUENTI

TITOLI E MACROAGGREGATI DI SPESA		Anno successivo a quello cui si riferisce il rendiconto		Secondo anno successivo a quello cui si riferisce il rendiconto		Anni successivi
		Previsioni di competenza	Impegni	Previsioni di competenza del bilancio pluriennale	Impegni	Impegni
404	Rimborso di altre forme di indebitamento	0,00	0,00	0,00	0,00	0,00
405	Fondi per rimborso prestiti (1)	425.490.444,18	0,00	408.225.648,99	0,00	0,00
400	**Totale TITOLO 4**	**486.786.309,41**	**54.655.914,75**	**471.414.418,54**	**56.346.340,70**	**1.234.029.245,47**
	TITOLO 5 - Chiusura Anticipazioni ricevute da istituto tesoriere/cassiere					
501	Chiusura Anticipazioni ricevute da istituto tesoriere/cassiere	0,00	0,00	0,00	0,00	0,00
500	**Totale TITOLO 5**	**0,00**	**0,00**	**0,00**	**0,00**	**0,00**
	TITOLO 7 - Uscite per conto terzi e partite di giro					
701	Uscite per partite di giro	2.851.865.000,00	0,00	2.851.865.000,00	0,00	0,00
702	Uscite per conto terzi	63.770.000,00	0,00	63.770.000,00	0,00	0,00
700	**Totale TITOLO 7**	**2.915.635.000,00**	**0,00**	**2.915.635.000,00**	**0,00**	**0,00**
	TOTALE IMPEGNI	**16.100.167.171,06**	**842.960.453,37**	**15.082.044.972,88**	**438.721.759,47**	**1.729.019.680,72**

(1) Gli stanziamenti di spesa riguardanti il macroaggregato "Fondi per rimborso prestiti" non possono essere impegnati e pagati.

REGIONE PUGLIA – SEZIONE BILANCIO E RAGIONERIA

REGIONE PUGLIA

ESERCIZIO FINANZIARIO 2019

CONTO DEL BILANCIO - GESTIONE DELLE SPESE

RIPARTIZIONE PER MISSIONI E PROGRAMMI DELLA POLITICA REGIONALE UNITARIA

REGIONE PUGLIA – SEZIONE BILANCIO E RAGIONERIA

Data di Stampa: 30.06.2020

CONTO DEL BILANCIO - GESTIONE DELLE SPESE
RIPARTIZIONE PER MISSIONI e PROGRAMMI DELLA POLITICA REGIONALE UNITARIA

MISSIONE,PROGRAMMA, TITOLO	DENOMINAZIONE	RESIDUI PASSIVI AL 01/01/2019 (RS) / PREVISIONI DEFINITIVE DI COMPETENZA (CP) / PREVISIONI DEFINITIVE DI CASSA (CS)		PAGAMENTI IN C/RESIDUI (PR) / PAGAMENTI IN C/COMPETENZA (PC) / TOTALE PAGAMENTI (TP=PR+PC)		RIACCERTAMENTO RESIDUI (R) [1] / IMPEGNI (I) [2] / FONDO PLURIENNALE VINCOLATO (FPV) [3]		ECONOMIE DI COMPETENZA (ECP= CP-I-FPV)		RESIDUI PASSIVI DA ESERCIZI PRECEDENTI (EP=RS-PR+R) / RESIDUI PASSIVI DA ESERCIZIO DI COMPETENZA (EC=I-PC) / TOTALE RESIDUI PASSIVI DA RIPORTARE (TR=EP+EC)	
MISSIONE 01	Servizi istituzionali, generali e di gestione										
0112 Programma 12	Politica regionale unitaria per i servizi istituzionali, generali e di gestione										
Titolo 1	Spese correnti	RS	9.498.491,30	PR	4.278.964,82	R	2.631.292,53-			EP	2.588.233,95
		CP	31.881.105,73	PC	16.687.641,32	I	28.334.525,03	ECP	3.546.580,70	EC	11.646.883,71
		CS	41.379.597,03	TP	20.966.606,14	FPV	0,00			TR	14.235.117,66
Titolo 2	Spese in conto capitale	RS	16.729.506,99	PR	1.809.392,92	R	3.048.170,76-			EP	11.871.943,31
		CP	15.308.118,79	PC	2.832.839,26	I	9.021.308,90	ECP	6.286.809,89	EC	6.188.469,64
		CS	32.037.625,78	TP	4.642.232,18	FPV	0,00			TR	18.060.412,95
Titolo 3	Spese per incremento attività finanziarie	RS	3.689.830,39	PR	1.234.163,02	R	513.885,24-			EP	1.941.782,13
		CP	22.310.169,61	PC	158.047,31	I	1.626.326,53	ECP	20.683.843,08	EC	1.468.279,22
		CS	26.000.000,00	TP	1.392.210,33	FPV	0,00			TR	3.410.061,35
Titolo 4	Rimborso Prestiti	RS	0,00	PR	0,00	R	0,00			EP	0,00
		CP	10.745.338,99	PC	7.717.949,17	I	7.717.949,17	ECP	3.027.389,82	EC	0,00
		CS	10.745.338,99	TP	7.717.949,17	FPV	0,00			TR	0,00
Totale programma 12	Politica regionale unitaria per i servizi istituzionali, generali e di gestione	RS	29.917.828,68	PR	7.322.520,76	R	6.193.348,53-			EP	16.401.959,39
		CP	80.244.733,12	PC	27.396.477,06	I	46.700.109,63	ECP	33.544.623,49	EC	19.303.632,57
		CS	110.162.561,80	TP	34.718.997,82	FPV	0,00			TR	35.705.591,96
TOTALE MISSIONE 01	Servizi istituzionali, generali e di gestione	RS	29.917.828,68	PR	7.322.520,76	R	6.193.348,53-			EP	16.401.959,39
		CP	80.244.733,12	PC	27.396.477,06	I	46.700.109,63	ECP	33.544.623,49	EC	19.303.632,57
		CS	110.162.561,80	TP	34.718.997,82	FPV	0,00			TR	35.705.591,96
MISSIONE 02	Giustizia										
0203 Programma 03	Politica regionale unitaria per la giustizia										
Titolo 1	Spese correnti	RS	0,00	PR	0,00	R	0,00			EP	0,00
		CP	0,00	PC	0,00	I	0,00	ECP	0,00	EC	0,00
		CS	0,00	TP	0,00	FPV	0,00			TR	0,00
Titolo 2	Spese in conto capitale	RS	0,00	PR	0,00	R	0,00			EP	0,00
		CP	0,00	PC	0,00	I	0,00	ECP	0,00	EC	0,00
		CS	0,00	TP	0,00	FPV	0,00			TR	0,00

REGIONE PUGLIA – SEZIONE BILANCIO E RAGIONERIA

CONTO DEL BILANCIO - GESTIONE DELLE SPESE
RIPARTIZIONE PER MISSIONI e PROGRAMMI DELLA POLITICA REGIONALE UNITARIA

MISSIONE,PROGRAMMA, TITOLO	DENOMINAZIONE	RESIDUI PASSIVI AL 01/01/2019 (RS)		PAGAMENTI IN C/RESIDUI (PR)		RIACCERTAMENTO RESIDUI (R) (1)			RESIDUI PASSIVI DA ESERCIZI PRECEDENTI (EP=RS-PR+R)	
		PREVISIONI DEFINITIVE DI COMPETENZA (CP)		PAGAMENTI IN C/COMPETENZA (PC)		IMPEGNI (I) (2)		ECONOMIE DI COMPETENZA (ECP= CP-I-FPV)	RESIDUI PASSIVI DA ESERCIZIO DI COMPETENZA (EC=I-PC)	
		PREVISIONI DEFINITIVE DI CASSA (CS)		TOTALE PAGAMENTI (TP=PR+PC)		FONDO PLURIENNALE VINCOLATO (FPV) (3)			TOTALE RESIDUI PASSIVI DA RIPORTARE (TR=EP+EC)	
Totale programma 03	Politica regionale unitaria per la giustizia	RS	0,00	PR	0,00	R	0,00		EP	0,00
		CP	0,00	PC	0,00	I	0,00	ECP 0,00	EC	0,00
		CS	0,00	TP	0,00	FPV	0,00		TR	0,00
TOTALE MISSIONE 02	Giustizia	RS	0,00	PR	0,00	R	0,00		EP	0,00
		CP	0,00	PC	0,00	I	0,00	ECP 0,00	EC	0,00
		CS	0,00	TP	0,00	FPV	0,00		TR	0,00
MISSIONE 03	Ordine pubblico e sicurezza									
0303 Programma 03	Politica regionale unitaria per l'ordine pubblico e la sicurezza									
Titolo 1	Spese correnti	RS	0,00	PR	0,00	R	0,00		EP	0,00
		CP	1.185.000,00	PC	597.998,90	I	886.500,00	ECP 298.500,00	EC	288.501,10
		CS	1.185.000,00	TP	597.998,90	FPV	0,00		TR	288.501,10
Titolo 2	Spese in conto capitale	RS	0,00	PR	0,00	R	0,00		EP	0,00
		CP	3.331.783,67	PC	1.040.545,57	I	3.266.304,86	ECP 65.478,81	EC	2.225.759,29
		CS	3.331.783,67	TP	1.040.545,57	FPV	0,00		TR	2.225.759,29
Titolo 3	Spese per incremento attività finanziarie	RS	0,00	PR	0,00	R	0,00		EP	0,00
		CP	0,00	PC	0,00	I	0,00	ECP 0,00	EC	0,00
		CS	0,00	TP	0,00	FPV	0,00		TR	0,00
Totale programma 03	Politica regionale unitaria per l'ordine pubblico e la sicurezza	RS	0,00	PR	0,00	R	0,00		EP	0,00
		CP	4.516.783,67	PC	1.638.544,47	I	4.152.804,86	ECP 363.978,81	EC	2.514.260,39
		CS	4.516.783,67	TP	1.638.544,47	FPV	0,00		TR	2.514.260,39
TOTALE MISSIONE 03	Ordine pubblico e sicurezza	RS	0,00	PR	0,00	R	0,00		EP	0,00
		CP	4.516.783,67	PC	1.638.544,47	I	4.152.804,86	ECP 363.978,81	EC	2.514.260,39
		CS	4.516.783,67	TP	1.638.544,47	FPV	0,00		TR	2.514.260,39
MISSIONE 04	Istruzione e diritto allo studio									
0408 Programma 08	Politica regionale unitaria per l'istruzione e il diritto allo studio									
Titolo 1	Spese correnti	RS	76.697,79	PR	14.063,91	R	50.336,28-		EP	12.297,60
		CP	511.524,91	PC	435.741,62	I	511.524,91	ECP 0,00	EC	75.783,23
		CS	588.222,70	TP	449.805,53	FPV	0,00		TR	88.080,83

REGIONE PUGLIA - SEZIONE BILANCIO E RAGIONERIA

CONTO DEL BILANCIO - GESTIONE DELLE SPESE
RIPARTIZIONE PER MISSIONI e PROGRAMMI DELLA POLITICA REGIONALE UNITARIA

MISSIONE,PROGRAMMA, TITOLO	DENOMINAZIONE	RESIDUI PASSIVI AL 01/01/2019 (RS) / PREVISIONI DEFINITIVE DI COMPETENZA (CP) / PREVISIONI DEFINITIVE DI CASSA (CS)		PAGAMENTI IN C/RESIDUI (PR) / PAGAMENTI IN C/COMPETENZA (PC) / TOTALE PAGAMENTI (TP=PR+PC)		RIACCERTAMENTO RESIDUI (R) [1] / IMPEGNI (I) [2] / FONDO PLURIENNALE VINCOLATO (FPV) [3]		ECONOMIE DI COMPETENZA (ECP= CP-I-FPV)		RESIDUI PASSIVI DA ESERCIZI PRECEDENTI (EP=RS-PR+R) / RESIDUI PASSIVI DA ESERCIZIO DI COMPETENZA (EC=I-PC) / TOTALE RESIDUI PASSIVI DA RIPORTARE (TR=EP+EC)	
Titolo 2	Spese in conto capitale	RS	11.264.153,41	PR	7.056.572,18	R	0,00			EP	4.207.581,23
		CP	135.617.027,23	PC	19.566.836,72	I	128.166.500,47	ECP	7.450.526,76	EC	108.599.663,75
		CS	146.881.180,64	TP	26.623.408,90	FPV	0,00			TR	112.807.244,98
Titolo 3	Spese per incremento attività finanziarie	RS	0,00	PR	0,00	R	0,00			EP	0,00
		CP	0,00	PC	0,00	I	0,00	ECP	0,00	EC	0,00
		CS	0,00	TP	0,00	FPV	0,00			TR	0,00
Totale programma 08	Politica regionale unitaria per l'istruzione e il diritto allo studio	RS	11.340.851,20	PR	7.070.636,09	R	50.336,28-			EP	4.219.878,83
		CP	136.128.552,14	PC	20.002.578,34	I	128.678.025,38	ECP	7.450.526,76	EC	108.675.447,04
		CS	147.469.403,34	TP	27.073.214,43	FPV	0,00			TR	112.895.325,87
TOTALE MISSIONE 04	Istruzione e diritto allo studio	RS	11.340.851,20	PR	7.070.636,09	R	50.336,28-			EP	4.219.878,83
		CP	136.128.552,14	PC	20.002.578,34	I	128.678.025,38	ECP	7.450.526,76	EC	108.675.447,04
		CS	147.469.403,34	TP	27.073.214,43	FPV	0,00			TR	112.895.325,87
MISSIONE 05	Tutela e valorizzazione dei beni e delle attività culturali										
0503 Programma 03	Politica regionale unitaria per la tutela dei beni e delle attività culturali										
Titolo 1	Spese correnti	RS	899.847,92	PR	694.918,15	R	54.891,14-			EP	150.038,63
		CP	2.361.524,91	PC	1.322.881,94	I	2.345.918,30	ECP	15.606,61	EC	1.023.036,36
		CS	3.261.372,83	TP	2.017.800,09	FPV	0,00			TR	1.173.074,99
Titolo 2	Spese in conto capitale	RS	85.397.935,59	PR	19.498.238,03	R	310.647,99-			EP	65.589.049,57
		CP	169.181.073,07	PC	23.009.900,86	I	128.848.796,43	ECP	40.332.276,64	EC	105.838.895,57
		CS	254.579.008,66	TP	42.508.138,89	FPV	0,00			TR	171.427.945,14
Titolo 3	Spese per incremento attività finanziarie	RS	0,00	PR	0,00	R	0,00			EP	0,00
		CP	0,00	PC	0,00	I	0,00	ECP	0,00	EC	0,00
		CS	0,00	TP	0,00	FPV	0,00			TR	0,00
Totale programma 03	Politica regionale unitaria per la tutela dei beni e delle attività culturali	RS	86.297.783,51	PR	20.193.156,18	R	365.539,13-			EP	65.739.088,20
		CP	171.542.597,98	PC	24.332.782,80	I	131.194.714,73	ECP	40.347.883,25	EC	106.861.931,93
		CS	257.840.381,49	TP	44.525.938,98	FPV	0,00			TR	172.601.020,13

REGIONE PUGLIA – SEZIONE BILANCIO E RAGIONERIA

CONTO DEL BILANCIO - GESTIONE DELLE SPESE
RIPARTIZIONE PER MISSIONI e PROGRAMMI DELLA POLITICA REGIONALE UNITARIA

MISSIONE,PROGRAMMA, TITOLO	DENOMINAZIONE	RESIDUI PASSIVI AL 01/01/2019 (RS)		PAGAMENTI IN C/RESIDUI (PR)		RIACCERTAMENTO RESIDUI (R) (1)			RESIDUI PASSIVI DA ESERCIZI PRECEDENTI (EP=RS-PR+R)	
		PREVISIONI DEFINITIVE DI COMPETENZA (CP)		PAGAMENTI IN C/COMPETENZA (PC)		IMPEGNI (I) (2)		ECONOMIE DI COMPETENZA (ECP= CP-I-FPV)	RESIDUI PASSIVI DA ESERCIZIO DI COMPETENZA (EC=I-PC)	
		PREVISIONI DEFINITIVE DI CASSA (CS)		TOTALE PAGAMENTI (TP=PR+PC)		FONDO PLURIENNALE VINCOLATO (FPV) (3)			TOTALE RESIDUI PASSIVI DA RIPORTARE (TR=EP+EC)	
TOTALE MISSIONE 05	Tutela e valorizzazione dei beni e delle attività culturali	RS	86.297.783,51	PR	20.193.156,18	R	365.539,13-		EP	65.739.088,20
		CP	171.542.597,98	PC	24.332.782,80	I	131.194.714,73	ECP 40.347.883,25	EC	106.861.931,93
		CS	257.840.381,49	TP	44.525.938,98	FPV	0,00		TR	172.601.020,13
MISSIONE 06	Politiche giovanili, sport e tempo libero									
0603 Programma 03	Politica regionale unitaria per i giovani, lo sport e il tempo libero									
Titolo 1	Spese correnti	RS	211.756,15	PR	1.172,46	R	206.569,26-		EP	4.014,43
		CP	2.159.716,13	PC	175.621,48	I	203.824,06	ECP 1.955.892,07	EC	28.202,58
		CS	2.371.472,28	TP	176.793,94	FPV	0,00		TR	32.217,01
Titolo 2	Spese in conto capitale	RS	2.205.438,32	PR	272,12	R	1.971.166,20-		EP	234.000,00
		CP	5.000.000,00	PC	0,00	I	2.000.000,00	ECP 3.000.000,00	EC	2.000.000,00
		CS	7.205.438,32	TP	272,12	FPV	0,00		TR	2.234.000,00
Titolo 3	Spese per incremento attività finanziarie	RS	0,00	PR	0,00	R	0,00		EP	0,00
		CP	0,00	PC	0,00	I	0,00	ECP 0,00	EC	0,00
		CS	0,00	TP	0,00	FPV	0,00		TR	0,00
Totale programma 03	Politica regionale unitaria per i giovani, lo sport e il tempo libero	RS	2.417.194,47	PR	1.444,58	R	2.177.735,46-		EP	238.014,43
		CP	7.159.716,13	PC	175.621,48	I	2.203.824,06	ECP 4.955.892,07	EC	2.028.202,58
		CS	9.576.910,60	TP	177.066,06	FPV	0,00		TR	2.266.217,01
TOTALE MISSIONE 06	Politiche giovanili, sport e tempo libero	RS	2.417.194,47	PR	1.444,58	R	2.177.735,46-		EP	238.014,43
		CP	7.159.716,13	PC	175.621,48	I	2.203.824,06	ECP 4.955.892,07	EC	2.028.202,58
		CS	9.576.910,60	TP	177.066,06	FPV	0,00		TR	2.266.217,01
MISSIONE 07	Turismo									
0702 Programma 02	Politica regionale unitaria per il turismo									
Titolo 1	Spese correnti	RS	28.387.001,47	PR	11.506,73	R	37.121,11-		EP	28.338.373,63
		CP	13.976.690,52	PC	325.655,51	I	13.901.690,52	ECP 75.000,00	EC	13.576.035,01
		CS	42.363.691,99	TP	337.162,24	FPV	0,00		TR	41.914.408,64
Titolo 2	Spese in conto capitale	RS	12.419.191,65	PR	1.723.228,72	R	0,00		EP	10.695.962,93
		CP	27.513.701,92	PC	10.804.531,10	I	27.458.796,67	ECP 54.905,25	EC	16.654.265,5
		CS	39.932.893,57	TP	12.527.759,82	FPV	0,00		TR	27.350.228,5

REGIONE PUGLIA SEZIONE BILANCIO E RAGIONERIA

CONTO DEL BILANCIO - GESTIONE DELLE SPESE
RIPARTIZIONE PER MISSIONI e PROGRAMMI DELLA POLITICA REGIONALE UNITARIA

MISSIONE,PROGRAMMA, TITOLO	DENOMINAZIONE	RESIDUI PASSIVI AL 01/01/2019 (RS) / PREVISIONI DEFINITIVE DI COMPETENZA (CP) / PREVISIONI DEFINITIVE DI CASSA (CS)		PAGAMENTI IN C/RESIDUI (PR) / PAGAMENTI IN C/COMPETENZA (PC) / TOTALE PAGAMENTI (TP=PR+PC)		RIACCERTAMENTO RESIDUI (R) [1] / IMPEGNI (I) [2] / FONDO PLURIENNALE VINCOLATO (FPV) [3]		ECONOMIE DI COMPETENZA (ECP= CP-I-FPV)		RESIDUI PASSIVI DA ESERCIZI PRECEDENTI (EP=RS-PR+R) / RESIDUI PASSIVI DA ESERCIZIO DI COMPETENZA (EC=I-PC) / TOTALE RESIDUI PASSIVI DA RIPORTARE (TR=EP+EC)	
Titolo 3	Spese per incremento attività finanziarie	RS	0,00	PR	0,00	R	0,00			EP	0,00
		CP	0,00	PC	0,00	I	0,00	ECP	0,00	EC	0,00
		CS	0,00	TP	0,00	FPV	0,00			TR	0,00
Totale programma 02	Politica regionale unitaria per il turismo	RS	40.806.193,12	PR	1.734.735,45	R	37.121,11-			EP	39.034.336,56
		CP	41.490.392,44	PC	11.130.186,61	I	41.360.487,19	ECP	129.905,25	EC	30.230.300,58
		CS	82.296.585,56	TP	12.864.922,06	FPV	0,00			TR	69.264.637,14
TOTALE MISSIONE 07	Turismo	RS	40.806.193,12	PR	1.734.735,45	R	37.121,11-			EP	39.034.336,56
		CP	41.490.392,44	PC	11.130.186,61	I	41.360.487,19	ECP	129.905,25	EC	30.230.300,58
		CS	82.296.585,56	TP	12.864.922,06	FPV	0,00			TR	69.264.637,14
MISSIONE 08	Assetto del territorio ed edilizia abitativa										
0803 Programma 03	Politica regionale unitaria per l'assetto del territorio e l'edilizia abitativa										
Titolo 1	Spese correnti	RS	71.947,39	PR	14.068,22	R	48.578,06-			EP	9.301,11
		CP	526.771,72	PC	430.917,25	I	526.771,72	ECP	0,00	EC	95.854,47
		CS	598.719,11	TP	444.985,47	FPV	0,00			TR	105.155,58
Titolo 2	Spese in conto capitale	RS	135.166.405,84	PR	14.549.467,37	R	14.321.913,55-			EP	106.295.024,92
		CP	120.701.448,56	PC	705.000,00	I	31.849.680,48	ECP	75.996.768,08	EC	31.144.680,48
		CS	255.867.854,40	TP	15.254.467,37	FPV	12.855.000,00			TR	137.439.705,40
Titolo 3	Spese per incremento attività finanziarie	RS	0,00	PR	0,00	R	0,00			EP	0,00
		CP	0,00	PC	0,00	I	0,00	ECP	0,00	EC	0,00
		CS	0,00	TP	0,00	FPV	0,00			TR	0,00
Totale programma 03	Politica regionale unitaria per l'assetto del territorio e l'edilizia abitativa	RS	135.238.353,23	PR	14.563.535,59	R	14.370.491,61-			EP	106.304.326,03
		CP	121.228.220,28	PC	1.135.917,25	I	32.376.452,20	ECP	75.996.768,08	EC	31.240.534,95
		CS	256.466.573,51	TP	15.699.452,84	FPV	12.855.000,00			TR	137.544.860,98
TOTALE MISSIONE 08	Assetto del territorio ed edilizia abitativa	RS	135.238.353,23	PR	14.563.535,59	R	14.370.491,61-			EP	106.304.326,03
		CP	121.228.220,28	PC	1.135.917,25	I	32.376.452,20	ECP	75.996.768,08	EC	31.240.534,95
		CS	256.466.573,51	TP	15.699.452,84	FPV	12.855.000,00			TR	137.544.860,98
MISSIONE 09	Sviluppo sostenibile e tutela del territorio e dell'ambiente										
0909 Programma 09	Politica regionale unitaria per lo sviluppo sostenibile e la tutela del territorio e l'ambiente										

REGIONE PUGLIA – SEZIONE BILANCIO E RAGIONERIA

CONTO DEL BILANCIO - GESTIONE DELLE SPESE
RIPARTIZIONE PER MISSIONI e PROGRAMMI DELLA POLITICA REGIONALE UNITARIA

MISSIONE,PROGRAMMA, TITOLO	DENOMINAZIONE	RESIDUI PASSIVI AL 01/01/2019 (RS)		PAGAMENTI IN C/RESIDUI (PR)		RIACCERTAMENTO RESIDUI (R) (1)			RESIDUI PASSIVI DA ESERCIZI PRECEDENTI (EP=RS-PR+R)	
		PREVISIONI DEFINITIVE DI COMPETENZA (CP)		PAGAMENTI IN C/COMPETENZA (PC)		IMPEGNI (I) (2)		ECONOMIE DI COMPETENZA (ECP= CP-I-FPV)	RESIDUI PASSIVI DA ESERCIZIO DI COMPETENZA (EC=I-PC)	
		PREVISIONI DEFINITIVE DI CASSA (CS)		TOTALE PAGAMENTI (TP=PR+PC)		FONDO PLURIENNALE VINCOLATO (FPV) (3)			TOTALE RESIDUI PASSIVI DA RIPORTARE (TR=EP+EC)	
Titolo 1	Spese correnti	RS	5.897.961,01	PR	597.887,60	R	297.277,83-		EP	5.002.795,58
		CP	2.087.507,91	PC	820.648,07	I	1.671.358,17	ECP 416.149,74	EC	850.710,10
		CS	7.985.468,92	TP	1.418.535,67	FPV	0,00		TR	5.853.505,68
Titolo 2	Spese in conto capitale	RS	478.614.028,31	PR	64.731.488,41	R	26.026.652,90-		EP	387.855.887,00
		CP	587.390.156,65	PC	24.457.925,34	I	207.230.164,56	ECP 353.107.443,84	EC	182.772.239,22
		CS	1.051.075.628,12	TP	89.189.413,75	FPV	27.052.548,25		TR	570.628.126,22
Titolo 3	Spese per incremento attività finanziarie	RS	0,00	PR	0,00	R	0,00		EP	0,00
		CP	0,00	PC	0,00	I	0,00	ECP 0,00	EC	0,00
		CS	0,00	TP	0,00	FPV	0,00		TR	0,00
Totale programma 09	Politica regionale unitaria per lo sviluppo sostenibile e la tutela del territorio e l'ambiente	RS	484.511.989,32	PR	65.329.376,01	R	26.323.930,73-		EP	392.858.682,58
		CP	589.477.664,56	PC	25.278.573,41	I	208.901.522,73	ECP 353.523.593,58	EC	183.622.949,32
		CS	1.059.061.097,04	TP	90.607.949,42	FPV	27.052.548,25		TR	576.481.631,90
TOTALE MISSIONE 09	Sviluppo sostenibile e tutela del territorio e dell'ambiente	RS	484.511.989,32	PR	65.329.376,01	R	26.323.930,73-		EP	392.858.682,58
		CP	589.477.664,56	PC	25.278.573,41	I	208.901.522,73	ECP 353.523.593,58	EC	183.622.949,32
		CS	1.059.061.097,04	TP	90.607.949,42	FPV	27.052.548,25		TR	576.481.631,90
MISSIONE 10	Trasporti e diritto alla mobilità									
1006 Programma 06	Politica regionale unitaria per i trasporti e il diritto alla mobilità									
Titolo 1	Spese correnti	RS	0,00	PR	0,00	R	0,00		EP	0,00
		CP	0,00	PC	0,00	I	0,00	ECP 0,00	EC	0,00
		CS	0,00	TP	0,00	FPV	0,00		TR	0,00
Titolo 2	Spese in conto capitale	RS	401.013.560,03	PR	61.305.521,48	R	3.565.810,35-		EP	336.142.228,20
		CP	740.240.959,29	PC	80.520.644,61	I	370.911.186,85	ECP 364.061.508,44	EC	290.390.542,24
		CS	1.135.986.255,32	TP	141.826.166,09	FPV	5.268.264,00		TR	626.532.770,44
Titolo 3	Spese per incremento attività finanziarie	RS	0,00	PR	0,00	R	0,00		EP	0,00
		CP	0,00	PC	0,00	I	0,00	ECP 0,00	EC	0,00
		CS	0,00	TP	0,00	FPV	0,00		TR	0,00

REGIONE PUGLIA – SEZIONE BILANCIO E RAGIONERIA

CONTO DEL BILANCIO - GESTIONE DELLE SPESE
RIPARTIZIONE PER MISSIONI e PROGRAMMI DELLA POLITICA REGIONALE UNITARIA

MISSIONE,PROGRAMMA, TITOLO	DENOMINAZIONE	RESIDUI PASSIVI AL 01/01/2019 (RS) / PREVISIONI DEFINITIVE DI COMPETENZA (CP) / PREVISIONI DEFINITIVE DI CASSA (CS)	PAGAMENTI IN C/RESIDUI (PR) / PAGAMENTI IN C/COMPETENZA (PC) / TOTALE PAGAMENTI (TP=PR+PC)	RIACCERTAMENTO RESIDUI (R) [1] / IMPEGNI (I) [2] / FONDO PLURIENNALE VINCOLATO (FPV) [3]	ECONOMIE DI COMPETENZA (ECP= CP-I-FPV)	RESIDUI PASSIVI DA ESERCIZI PRECEDENTI (EP=RS-PR+R) / RESIDUI PASSIVI DA ESERCIZIO DI COMPETENZA (EC=I-PC) / TOTALE RESIDUI PASSIVI DA RIPORTARE (TR=EP+EC)
Totale programma 06	Politica regionale unitaria per i trasporti e il diritto alla mobilità	RS 401.013.560,03 CP 740.240.959,29 CS 1.135.986.255,32	PR 61.305.521,48 PC 80.520.644,61 TP 141.826.166,09	R 3.565.810,35- I 370.911.186,85 FPV 5.268.264,00	ECP 364.061.508,44	EP 336.142.228,20 EC 290.390.542,24 TR 626.532.770,44
TOTALE MISSIONE 10	Trasporti e diritto alla mobilità	RS 401.013.560,03 CP 740.240.959,29 CS 1.135.986.255,32	PR 61.305.521,48 PC 80.520.644,61 TP 141.826.166,09	R 3.565.810,35- I 370.911.186,85 FPV 5.268.264,00	ECP 364.061.508,44	EP 336.142.228,20 EC 290.390.542,24 TR 626.532.770,44
MISSIONE 11	Soccorso civile					
1103 Programma 03	Politica regionale unitaria per il soccorso e la protezione civile					
Titolo 1	Spese correnti	RS 10.816,84 CP 83.387,47 CS 94.204,31	PR 2.345,24 PC 68.745,04 TP 71.090,28	R 7.637,96- I 83.387,47 FPV 0,00	ECP 0,00	EP 833,64 EC 14.642,43 TR 15.476,07
Titolo 2	Spese in conto capitale	RS 118.130,00 CP 0,00 CS 118.130,00	PR 118.130,00 PC 0,00 TP 118.130,00	R 0,00 I 0,00 FPV 0,00	ECP 0,00	EP 0,00 EC 0,00 TR 0,00
Titolo 3	Spese per incremento attività finanziarie	RS 0,00 CP 0,00 CS 0,00	PR 0,00 PC 0,00 TP 0,00	R 0,00 I 0,00 FPV 0,00	ECP 0,00	EP 0,00 EC 0,00 TR 0,00
Totale programma 03	Politica regionale unitaria per il soccorso e la protezione civile	RS 128.946,84 CP 83.387,47 CS 212.334,31	PR 120.475,24 PC 68.745,04 TP 189.220,28	R 7.637,96- I 83.387,47 FPV 0,00	ECP 0,00	EP 833,64 EC 14.642,43 TR 15.476,07
TOTALE MISSIONE 11	Soccorso civile	RS 128.946,84 CP 83.387,47 CS 212.334,31	PR 120.475,24 PC 68.745,04 TP 189.220,28	R 7.637,96- I 83.387,47 FPV 0,00	ECP 0,00	EP 833,64 EC 14.642,43 TR 15.476,07
MISSIONE 12	Diritti sociali, politiche sociali e famiglia					
1210 Programma 10	Politica regionale unitaria per i diritti sociali e la famiglia					
Titolo 1	Spese correnti	RS 57.902.884,69 CP 119.045.752,81 CS 176.948.637,50	PR 28.149.390,07 PC 16.546.137,68 TP 44.695.527,75	R 1.271.764,31- I 112.781.317,86 FPV 0,00	ECP 6.264.434,95	EP 28.481.730,31 EC 96.235.180,1 TR 124.716.910,4

REGIONE PUGLIA – SEZIONE BILANCIO E RAGIONERIA

CONTO DEL BILANCIO - GESTIONE DELLE SPESE
RIPARTIZIONE PER MISSIONI e PROGRAMMI DELLA POLITICA REGIONALE UNITARIA

MISSIONE,PROGRAMMA, TITOLO	DENOMINAZIONE	RESIDUI PASSIVI AL 01/01/2019 (RS) / PREVISIONI DEFINITIVE DI COMPETENZA (CP) / PREVISIONI DEFINITIVE DI CASSA (CS)		PAGAMENTI IN C/RESIDUI (PR) / PAGAMENTI IN C/COMPETENZA (PC) / TOTALE PAGAMENTI (TP=PR+PC)		RIACCERTAMENTO RESIDUI (R) [1] / IMPEGNI (I) [2] / FONDO PLURIENNALE VINCOLATO (FPV) [3]		ECONOMIE DI COMPETENZA (ECP= CP-I-FPV)		RESIDUI PASSIVI DA ESERCIZI PRECEDENTI (EP=RS-PR+R) / RESIDUI PASSIVI DA ESERCIZIO DI COMPETENZA (EC=I-PC) / TOTALE RESIDUI PASSIVI DA RIPORTARE (TR=EP+EC)	
Titolo 2	Spese in conto capitale	RS	22.978.361,25	PR	6.001.623,30	R	309.489,71-			EP	16.667.248,24
		CP	31.584.834,03	PC	1.556.195,71	I	12.602.646,15	ECP	18.982.187,88	EC	11.046.450,44
		CS	54.563.195,28	TP	7.557.819,01	FPV	0,00			TR	27.713.698,68
Titolo 3	Spese per incremento attività finanziarie	RS	0,00	PR	0,00	R	0,00			EP	0,00
		CP	0,00	PC	0,00	I	0,00	ECP	0,00	EC	0,00
		CS	0,00	TP	0,00	FPV	0,00			TR	0,00
Totale programma 10	Politica regionale unitaria per i diritti sociali e la famiglia	RS	80.881.245,94	PR	34.151.013,37	R	1.581.254,02-			EP	45.148.978,55
		CP	150.630.586,84	PC	18.102.333,39	I	125.383.964,01	ECP	25.246.622,83	EC	107.281.630,62
		CS	231.511.832,78	TP	52.253.346,76	FPV	0,00			TR	152.430.609,17
TOTALE MISSIONE 12	Diritti sociali, politiche sociali e famiglia	RS	80.881.245,94	PR	34.151.013,37	R	1.581.254,02-			EP	45.148.978,55
		CP	150.630.586,84	PC	18.102.333,39	I	125.383.964,01	ECP	25.246.622,83	EC	107.281.630,62
		CS	231.511.832,78	TP	52.253.346,76	FPV	0,00			TR	152.430.609,17
MISSIONE 13	Tutela della salute										
1308 Programma 08	Politica regionale unitaria per la tutela della salute										
Titolo 1	Spese correnti	RS	3.105.007,99	PR	1.460.218,92	R	33.302,14-			EP	1.611.486,93
		CP	387.479,63	PC	272.853,48	I	367.479,63	ECP	20.000,00	EC	94.626,15
		CS	3.492.487,62	TP	1.733.072,40	FPV	0,00			TR	1.706.113,08
Titolo 2	Spese in conto capitale	RS	648.690.763,36	PR	39.362.283,65	R	3.506.456,11-			EP	605.822.023,60
		CP	154.050.285,83	PC	1.527.846,92	I	138.318.875,80	ECP	15.731.410,03	EC	136.791.028,88
		CS	802.741.049,19	TP	40.890.130,57	FPV	0,00			TR	742.613.052,48
Titolo 3	Spese per incremento attività finanziarie	RS	0,00	PR	0,00	R	0,00			EP	0,00
		CP	0,00	PC	0,00	I	0,00	ECP	0,00	EC	0,00
		CS	0,00	TP	0,00	FPV	0,00			TR	0,00
Totale programma 08	Politica regionale unitaria per la tutela della salute	RS	651.795.771,35	PR	40.822.502,57	R	3.539.758,25-			EP	607.433.510,53
		CP	154.437.765,46	PC	1.800.700,40	I	138.686.355,43	ECP	15.751.410,03	EC	136.885.655,03
		CS	806.233.536,81	TP	42.623.202,97	FPV	0,00			TR	744.319.165,56

REGIONE PUGLIA – SEZIONE BILANCIO E RAGIONERIA

CONTO DEL BILANCIO - GESTIONE DELLE SPESE
RIPARTIZIONE PER MISSIONI e PROGRAMMI DELLA POLITICA REGIONALE UNITARIA

MISSIONE,PROGRAMMA, TITOLO	DENOMINAZIONE	RESIDUI PASSIVI AL 01/01/2019 (RS) / PREVISIONI DEFINITIVE DI COMPETENZA (CP) / PREVISIONI DEFINITIVE DI CASSA (CS)		PAGAMENTI IN C/RESIDUI (PR) / PAGAMENTI IN C/COMPETENZA (PC) / TOTALE PAGAMENTI (TP=PR+PC)		RIACCERTAMENTO RESIDUI (R) [1] / IMPEGNI (I) [2] / FONDO PLURIENNALE VINCOLATO (FPV) [3]		ECONOMIE DI COMPETENZA (ECP= CP-I-FPV)		RESIDUI PASSIVI DA ESERCIZI PRECEDENTI (EP=RS-PR+R) / RESIDUI PASSIVI DA ESERCIZIO DI COMPETENZA (EC=I-PC) / TOTALE RESIDUI PASSIVI DA RIPORTARE (TR=EP+EC)	
TOTALE MISSIONE 13	Tutela della salute	RS	651.795.771,35	PR	40.822.502,57	R	3.539.758,25-			EP	607.433.510,53
		CP	154.437.765,46	PC	1.800.700,40	I	138.686.355,43	ECP	15.751.410,03	EC	136.885.655,03
		CS	806.233.536,81	TP	42.623.202,97	FPV	0,00			TR	744.319.165,56
MISSIONE 14	Sviluppo economico e competitività										
1405 Programma 05	Politica regionale unitaria per lo sviluppo economico e la competitività										
Titolo 1	Spese correnti	RS	4.006.606,30	PR	2.861.632,46	R	119.774,77-			EP	1.025.199,07
		CP	7.959.489,75	PC	2.508.557,19	I	7.051.571,30	ECP	907.918,45	EC	4.543.014,11
		CS	11.966.096,05	TP	5.370.189,65	FPV	0,00			TR	5.568.213,18
Titolo 2	Spese in conto capitale	RS	513.523.680,44	PR	150.047.367,44	R	9.891.447,61-			EP	353.584.865,39
		CP	911.118.641,91	PC	201.714.348,85	I	537.298.082,53	ECP	370.611.090,62	EC	335.583.733,68
		CS	1.424.642.322,35	TP	351.761.716,29	FPV	3.209.468,76			TR	689.168.599,07
Titolo 3	Spese per incremento attività finanziarie	RS	0,00	PR	0,00	R	0,00			EP	0,00
		CP	264.660,13	PC	0,00	I	0,00	ECP	264.660,13	EC	0,00
		CS	264.660,13	TP	0,00	FPV	0,00			TR	0,00
Totale programma 05	Politica regionale unitaria per lo sviluppo economico e la competitività	RS	517.530.286,74	PR	152.908.999,90	R	10.011.222,38-			EP	354.610.064,46
		CP	919.342.791,79	PC	204.222.906,04	I	544.349.653,83	ECP	371.783.669,20	EC	340.126.747,79
		CS	1.436.873.078,53	TP	357.131.905,94	FPV	3.209.468,76			TR	694.736.812,25
TOTALE MISSIONE 14	Sviluppo economico e competitività	RS	517.530.286,74	PR	152.908.999,90	R	10.011.222,38-			EP	354.610.064,46
		CP	919.342.791,79	PC	204.222.906,04	I	544.349.653,83	ECP	371.783.669,20	EC	340.126.747,79
		CS	1.436.873.078,53	TP	357.131.905,94	FPV	3.209.468,76			TR	694.736.812,25
MISSIONE 15	Politiche per il lavoro e la formazione professionale										
1504 Programma 04	Politica regionale unitaria per il lavoro e la formazione professionale										
Titolo 1	Spese correnti	RS	134.003.715,44	PR	38.904.825,47	R	32.044.875,80-			EP	63.054.014,17
		CP	340.239.611,48	PC	84.059.187,60	I	225.278.517,01	ECP	114.950.915,90	EC	141.219.329,41
		CS	474.233.148,35	TP	122.964.013,07	FPV	10.178,57			TR	204.273.343,58
Titolo 2	Spese in conto capitale	RS	62.034,86	PR	0,00	R	0,00			EP	62.034,86
		CP	0,00	PC	0,00	I	0,00	ECP	0,00	EC	0,00
		CS	62.034,86	TP	0,00	FPV	0,00			TR	62.034,86

REGIONE PUGLIA – SEZIONE BILANCIO E RAGIONERIA

CONTO DEL BILANCIO - GESTIONE DELLE SPESE
RIPARTIZIONE PER MISSIONI e PROGRAMMI DELLA POLITICA REGIONALE UNITARIA

MISSIONE,PROGRAMMA, TITOLO	DENOMINAZIONE	RESIDUI PASSIVI AL 01/01/2019 (RS) / PREVISIONI DEFINITIVE DI COMPETENZA (CP) / PREVISIONI DEFINITIVE DI CASSA (CS)		PAGAMENTI IN C/RESIDUI (PR) / PAGAMENTI IN C/COMPETENZA (PC) / TOTALE PAGAMENTI (TP=PR+PC)		RIACCERTAMENTO RESIDUI (R) [1] / IMPEGNI (I) [2] / FONDO PLURIENNALE VINCOLATO (FPV) [3]		ECONOMIE DI COMPETENZA (ECP= CP-I-FPV)		RESIDUI PASSIVI DA ESERCIZI PRECEDENTI (EP=RS-PR+R) / RESIDUI PASSIVI DA ESERCIZIO DI COMPETENZA (EC=I-PC) / TOTALE RESIDUI PASSIVI DA RIPORTARE (TR=EP+EC)	
Titolo 3	Spese per incremento attività finanziarie	RS	0,00	PR	0,00	R	0,00			EP	0,00
		CP	0,00	PC	0,00	I	0,00	ECP	0,00	EC	0,00
		CS	0,00	TP	0,00	FPV	0,00			TR	0,00
Totale programma 04	Politica regionale unitaria per il lavoro e la formazione professionale	RS	134.065.750,30	PR	38.904.825,47	R	32.044.875,80-			EP	63.116.049,03
		CP	340.239.611,48	PC	84.059.187,60	I	225.278.517,01	ECP	114.950.915,90	EC	141.219.329,41
		CS	474.295.183,21	TP	122.964.013,07	FPV	10.178,57			TR	204.335.378,44
TOTALE MISSIONE 15	Politiche per il lavoro e la formazione professionale	RS	134.065.750,30	PR	38.904.825,47	R	32.044.875,80-			EP	63.116.049,03
		CP	340.239.611,48	PC	84.059.187,60	I	225.278.517,01	ECP	114.950.915,90	EC	141.219.329,41
		CS	474.295.183,21	TP	122.964.013,07	FPV	10.178,57			TR	204.335.378,44
MISSIONE 16	Agricoltura, politiche agroalimentari e pesca										
1603 Programma 03	Politica regionale unitaria per l'agricoltura, i sistemi agroalimentari, la caccia e la pesca										
Titolo 1	Spese correnti	RS	2.758.681,20	PR	1.655.513,82	R	235.360,89-			EP	867.806,49
		CP	13.944.465,90	PC	6.093.156,94	I	8.481.495,96	ECP	5.462.969,94	EC	2.388.339,02
		CS	16.703.147,10	TP	7.748.670,76	FPV	0,00			TR	3.256.145,51
Titolo 2	Spese in conto capitale	RS	17.172.526,08	PR	5.077.150,87	R	2.230.395,68-			EP	9.864.979,53
		CP	75.057.933,83	PC	26.192.857,79	I	41.282.478,95	ECP	33.775.454,88	EC	15.089.621,16
		CS	92.230.459,91	TP	31.270.008,66	FPV	0,00			TR	24.954.600,69
Titolo 3	Spese per incremento attività finanziarie	RS	0,00	PR	0,00	R	0,00			EP	0,00
		CP	0,00	PC	0,00	I	0,00	ECP	0,00	EC	0,00
		CS	0,00	TP	0,00	FPV	0,00			TR	0,00
Totale programma 03	Politica regionale unitaria per l'agricoltura, i sistemi agroalimentari, la caccia e la pesca	RS	19.931.207,28	PR	6.732.664,69	R	2.465.756,57-			EP	10.732.786,02
		CP	89.002.399,73	PC	32.286.014,73	I	49.763.974,91	ECP	39.238.424,82	EC	17.477.960,18
		CS	108.933.607,01	TP	39.018.679,42	FPV	0,00			TR	28.210.746,20
TOTALE MISSIONE 16	Agricoltura, politiche agroalimentari e pesca	RS	19.931.207,28	PR	6.732.664,69	R	2.465.756,57-			EP	10.732.786,02
		CP	89.002.399,73	PC	32.286.014,73	I	49.763.974,91	ECP	39.238.424,82	EC	17.477.960,18
		CS	108.933.607,01	TP	39.018.679,42	FPV	0,00			TR	28.210.746,20
MISSIONE 17	Energia e diversificazione delle fonti energetiche										
1702 Programma 02	Politica regionale unitaria per l'energia e la diversificazione delle fonti energetiche										

REGIONE PUGLIA – SEZIONE BILANCIO E RAGIONERIA

CONTO DEL BILANCIO - GESTIONE DELLE SPESE
RIPARTIZIONE PER MISSIONI e PROGRAMMI DELLA POLITICA REGIONALE UNITARIA

MISSIONE,PROGRAMMA, TITOLO	DENOMINAZIONE	RESIDUI PASSIVI AL 01/01/2019 (RS) / PREVISIONI DEFINITIVE DI COMPETENZA (CP) / PREVISIONI DEFINITIVE DI CASSA (CS)		PAGAMENTI IN C/RESIDUI (PR) / PAGAMENTI IN C/COMPETENZA (PC) / TOTALE PAGAMENTI (TP=PR+PC)		RIACCERTAMENTO RESIDUI (R) [1] / IMPEGNI (I) [2] / FONDO PLURIENNALE VINCOLATO (FPV) [3]		ECONOMIE DI COMPETENZA (ECP= CP-I-FPV)		RESIDUI PASSIVI DA ESERCIZI PRECEDENTI (EP=RS-PR+R) / RESIDUI PASSIVI DA ESERCIZIO DI COMPETENZA (EC=I-PC) / TOTALE RESIDUI PASSIVI DA RIPORTARE (TR=EP+EC)	
Titolo 1	Spese correnti	RS	54.747,26	PR	0,00	R	38.189,81-			EP	16.557,45
		CP	416.937,33	PC	350.748,15	I	416.937,33	ECP	0,00	EC	66.189,18
		CS	471.684,59	TP	350.748,15	FPV	0,00			TR	82.746,63
Titolo 2	Spese in conto capitale	RS	32.656.181,41	PR	10.076.047,01	R	0,00			EP	22.580.134,40
		CP	183.454.932,25	PC	6.250.000,00	I	40.000.000,00	ECP	138.908.732,25	EC	33.750.000,00
		CS	216.111.113,66	TP	16.326.047,01	FPV	4.546.200,00			TR	56.330.134,40
Titolo 3	Spese per incremento attività finanziarie	RS	0,00	PR	0,00	R	0,00			EP	0,00
		CP	0,00	PC	0,00	I	0,00	ECP	0,00	EC	0,00
		CS	0,00	TP	0,00	FPV	0,00			TR	0,00
Totale programma 02	Politica regionale unitaria per l'energia e la diversificazione delle fonti energetiche	RS	32.710.928,67	PR	10.076.047,01	R	38.189,81-			EP	22.596.691,85
		CP	183.871.869,58	PC	6.600.748,15	I	40.416.937,33	ECP	138.908.732,25	EC	33.816.189,18
		CS	216.582.798,25	TP	16.676.795,16	FPV	4.546.200,00			TR	56.412.881,03
TOTALE MISSIONE 17	Energia e diversificazione delle fonti energetiche	RS	32.710.928,67	PR	10.076.047,01	R	38.189,81-			EP	22.596.691,85
		CP	183.871.869,58	PC	6.600.748,15	I	40.416.937,33	ECP	138.908.732,25	EC	33.816.189,18
		CS	216.582.798,25	TP	16.676.795,16	FPV	4.546.200,00			TR	56.412.881,03
MISSIONE 18	Relazioni con le altre autonomie territoriali e locali										
1802 Programma 02	Politica regionale unitaria per le relazioni finanziarie con le altre autonomie territoriali										
Titolo 1	Spese correnti	RS	0,00	PR	0,00	R	0,00			EP	0,00
		CP	0,00	PC	0,00	I	0,00	ECP	0,00	EC	0,00
		CS	0,00	TP	0,00	FPV	0,00			TR	0,00
Titolo 2	Spese in conto capitale	RS	0,00	PR	0,00	R	0,00			EP	0,00
		CP	0,00	PC	0,00	I	0,00	ECP	0,00	EC	0,00
		CS	0,00	TP	0,00	FPV	0,00			TR	0,00
Titolo 3	Spese per incremento attività finanziarie	RS	0,00	PR	0,00	R	0,00			EP	0,00
		CP	0,00	PC	0,00	I	0,00	ECP	0,00	EC	0,00
		CS	0,00	TP	0,00	FPV	0,00			TR	0,00

REGIONE PUGLIA – SEZIONE BILANCIO E RAGIONERIA

CONTO DEL BILANCIO - GESTIONE DELLE SPESE
RIPARTIZIONE PER MISSIONI e PROGRAMMI DELLA POLITICA REGIONALE UNITARIA

MISSIONE,PROGRAMMA, TITOLO	DENOMINAZIONE	RESIDUI PASSIVI AL 01/01/2019 (RS)	PAGAMENTI IN C/RESIDUI (PR)	RIACCERTAMENTO RESIDUI (R) (1)		RESIDUI PASSIVI DA ESERCIZI PRECEDENTI (EP=RS-PR+R)
		PREVISIONI DEFINITIVE DI COMPETENZA (CP)	PAGAMENTI IN C/COMPETENZA (PC)	IMPEGNI (I) (2)	ECONOMIE DI COMPETENZA (ECP= CP-I-FPV)	RESIDUI PASSIVI DA ESERCIZIO DI COMPETENZA (EC=I-PC)
		PREVISIONI DEFINITIVE DI CASSA (CS)	TOTALE PAGAMENTI (TP=PR+PC)	FONDO PLURIENNALE VINCOLATO (FPV) (3)		TOTALE RESIDUI PASSIVI DA RIPORTARE (TR=EP+EC)
Totale programma 02	Politica regionale unitaria per le relazioni finanziarie con le altre autonomie territoriali	RS 0,00	PR 0,00	R 0,00		EP 0,00
		CP 0,00	PC 0,00	I 0,00	ECP 0,00	EC 0,00
		CS 0,00	TP 0,00	FPV 0,00		TR 0,00
TOTALE MISSIONE 18	Relazioni con le altre autonomie territoriali e locali	RS 0,00	PR 0,00	R 0,00		EP 0,00
		CP 0,00	PC 0,00	I 0,00	ECP 0,00	EC 0,00
		CS 0,00	TP 0,00	FPV 0,00		TR 0,00
	TOTALE MISSIONI	**RS 2.628.587.890,68**	**PR 461.237.454,39**	**R 102.773.007,99-**		**EP 2.064.577.428,30**
		CP 3.729.638.031,96	**PC 538.751.961,38**	**I 2.090.441.917,62**	**ECP 1.586.254.454,76**	**EC 1.551.689.956,24**
		CS 6.338.018.923,23	**TP 999.989.415,77**	**FPV 52.941.659,58**		**TR 3.616.267.384,54**

(1) Indicare l'ammontare complessivo derivante dal riaccertamento dei residui (l'importo dei debiti definitivamente cancellati dalle scritture. Non riguarda il riaccertamento di impegni di competenza dell'esercizio cui si riferisce il rendiconto. In sede di riaccertamento dei residui non può essere effettuata una rettifica in aumento dei residui passivi se non nei casi espressamente consentiti (Principio contabile applicato della contabilità finanziaria 9.1 di cui all'Allegato n. 4-2). Le rettifiche in aumento sono indicate con il segno "+", le rettifiche in riduzione sono indicate con il segno "-".

(2) Indicare gli impegni imputati contabilmente all'esercizio cui il rendiconto si riferisce al netto dei debiti che, in occasione del riaccertamento ordinario dei residui effettuato ai sensi dell'articolo 3, comma 4, risultassero non esigibili e reimputati agli esercizi in cui le obbligazioni risultano esigibili.

(3) Indicare l'importo corrispondente agli impegni imputati agli esercizi successivi finanziati con il fondo pluriennale vincolato.

REGIONE PUGLIA – SEZIONE BILANCIO E RAGIONERIA

Allegato 27 ALLEGATO J.1

REGIONE PUGLIA

ESERCIZIO FINANZIARIO 2019

ELENCO DELLE PREVISIONI E DEI RISULTATI DI COMPETENZA E DI CASSA SECONDO LA STRUTTURA DEL PIANO DEI CONTI

ENTRATE

Data di stampa: 30.06.2020

Pagina 1 di 17

REGIONE PUGLIA SEZIONE BILANCIO E RAGIONERIA

Rendiconto della gestione ENTRATE

ELENCO DELLE PREVISIONI E DEI RISULTATI ANNUALI DI COMPETENZA E CASSA SECONDO LA STRUTTURA DEL PIANO DEI CONTI

CODIFICA PIANO DEI CONTI	DENOMINAZIONE VOCE DEL PIANO DEI CONTI	COMPETENZA		CASSA	
		PREVISIONE	RISULTATO	PREVISIONE	**RISULTATO**
E.0.00.00.00.000	Fondo pluriennale vincolato per spese correnti	62.624.436,13	0,00	0,00	0,00
E.0.00.00.00.000	Fondo pluriennale vincolato per spese in conto capitale	412.825.399,79	0,00	0,00	0,00
E.0.00.00.00.000	Utilizzo avanzo di amministrazione	688.363.698,05	0,00	0,00	0,00
E.0.00.00.00.000	- di cui Utilizzo Fondo anticipazioni di liquidità	458.897.099,92	0,00	0,00	0,00
E.0.00.00.00.000	Giacenza di cassa all'inizio dell'esercizio	0,00	0,00	1.498.345.183,92	0,00
E.1.00.00.00.000	**Entrate correnti di natura tributaria, contributiva e perequativa**	**7.052.888.981,90**	**7.020.372.945,58**	**8.263.278.919,89**	**6.821.180.456,58**
E.1.01.00.00.000	**Tributi**	**6.669.161.505,88**	**6.636.645.469,56**	**7.879.551.443,87**	**6.437.452.980,56**
E.1.01.01.00.000	**Imposte, tasse e proventi assimilati**	**759.380.586,00**	**728.908.451,10**	**1.556.716.742,70**	**589.324.581,54**
E.1.01.01.06.000	Imposta municipale propria	0,00	0,00	0,00	0,00
E.1.01.01.08.000	Imposta comunale sugli immobili (ICI)	0,00	0,00	0,00	0,00
E.1.01.01.16.000	Addizionale comunale IRPEF	0,00	0,00	0,00	0,00
E.1.01.01.17.000	Addizionale regionale IRPEF non sanità	79.195.000,00	77.545.202,63	182.612.371,57	72.017.442,04
E.1.01.01.20.000	Imposta regionale sulle attività produttive (IRAP) non Sanità	154.849.430,00	140.463.011,69	205.433.955,34	142.601.134,38
E.1.01.01.30.000	Imposta sul gas naturale	0,00	0,00	0,00	0,00
E.1.01.01.31.000	Imposta regionale sulla benzina per autotrazione	100.000,00	51.205,00	140.047,05	83.945,14
E.1.01.01.39.000	Imposta sulle assicurazioni RC auto	0,00	0,00	0,00	0,00
E.1.01.01.40.000	Imposta di iscrizione al pubblico registro automobilistico (PRA)	0,00	0,00	0,00	0,00
E.1.01.01.41.000	Imposta di soggiorno	0,00	0,00	0,00	0,00
E.1.01.01.42.000	Imposta regionale sulle concessioni statali sui beni del demanio marittimo	400.000,00	256.381,00	619.574,21	251.113,62
E.1.01.01.43.000	Imposta regionale sulle concessioni statali sui beni del patrimonio indisponibile	6.200.000,00	643.909,31	6.200.000,00	643.909,31
E.1.01.01.44.000	Imposta regionale per le emissioni sonore degli aeromobili	0,00	0,00	0,00	0,00
E.1.01.01.46.000	Tassa regionale per il diritto allo studio universitario	0,00	0,00	0,00	0,00
E.1.01.01.47.000	Tassa sulla concessione per la caccia e per la pesca	2.000.000,00	1.589.277,22	2.787.989,27	2.305.016,49
E.1.01.01.48.000	Tasse sulle concessioni regionali	1.751.000,00	1.745.215,95	1.799.365,55	1.753.763,54
E.1.01.01.49.000	Tasse sulle concessioni comunali	0,00	0,00	0,00	0,00
E.1.01.01.50.000	Tassa di circolazione dei veicoli a motore (tassa automobilistica)	466.810.156,00	462.183.339,09	1.106.059.123,02	324.986.307,21
E.1.01.01.51.000	Tassa smaltimento rifiuti solidi urbani	0,00	0,00	0,00	0,00
E.1.01.01.52.000	Tassa occupazione spazi e aree pubbliche	0,00	0,00	0,00	0,00
E.1.01.01.53.000	Imposta comunale sulla pubblicità e diritto sulle pubbliche affissioni	0,00	0,00	0,00	0,00
E.1.01.01.54.000	Imposta municipale secondaria	0,00	0,00	0,00	0,00
E.1.01.01.55.000	Tassa di abilitazione all'esercizio professionale	0,00	113,62	0,00	113,62
E.1.01.01.59.000	Tributo speciale per il deposito in discarica dei rifiuti solidi	22.000.000,00	17.733.167,02	22.429.362,28	17.905.131,40
E.1.01.01.60.000	Tributo per l'esercizio delle funzioni di tutela, protezione e igiene dell'ambiente	0,00	0,00	0,00	0,00
E.1.01.01.61.000	Tributo comunale sui rifiuti e sui servizi	0,00	0,00	0,00	0,00
E.1.01.01.64.000	Diritti mattatoi	0,00	0,00	0,00	0,00
E.1.01.01.65.000	Diritti degli Enti provinciali turismo	0,00	0,00	0,00	0,00
E.1.01.01.68.000	Addizionale regionale sui canoni per le utenze di acque pubbliche	0,00	0,00	0,00	0,00

Rendiconto della gestione ENTRATE

ELENCO DELLE PREVISIONI E DEI RISULTATI ANNUALI DI COMPETENZA E CASSA SECONDO LA STRUTTURA DEL PIANO DEI CONTI

CODIFICA PIANO DEI CONTI	DENOMINAZIONE VOCE DEL PIANO DEI CONTI	COMPETENZA		CASSA	
		PREVISIONE	RISULTATO	PREVISIONE	**RISULTATO**
E.1.01.01.70.000	Proventi dei Casinò	0,00	0,00	0,00	0,00
E.1.01.01.76.000	Tributi per servizi indivisibili (TASI)	0,00	0,00	0,00	0,00
E.1.01.01.77.000	Addizionale regionale sul gas naturale	26.040.000,00	26.678.306,02	28.596.263,99	26.756.534,21
E.1.01.01.95.000	Altre ritenute n.a.c.	0,00	0,00	0,00	0,00
E.1.01.01.96.000	Altre entrate su lotto, lotterie e altre attività di gioco n.a.c.	0,00	0,00	0,00	0,00
E.1.01.01.97.000	Altre accise n.a.c.	0,00	0,00	0,00	0,00
E.1.01.01.98.000	Altre imposte sostitutive n.a.c.	15.000,00	0,00	15.000,00	0,00
E.1.01.01.99.000	Altre imposte, tasse e proventi assimilati n.a.c.	20.000,00	19.322,55	23.690,42	20.170,58
E.1.01.02.00.000	**Tributi destinati al finanziamento della sanità**	**5.494.319.463,00**	**5.492.319.463,00**	**5.906.924.606,99**	**5.432.262.206,26**
E.1.01.02.01.000	Imposta regionale sulle attività produttive - IRAP - Sanità	686.362.405,00	686.362.405,00	1.029.772.985,86	656.229.907,33
E.1.01.02.02.000	Imposta regionale sulle attività produttive - IRAP - Sanità derivante da manovra fiscale regionale	0,00	0,00	0,00	0,00
E.1.01.02.03.000	Compartecipazione IVA - Sanità	4.368.826.983,00	4.368.826.983,00	4.368.826.983,00	4.368.826.983,00
E.1.01.02.04.000	Addizionale IRPEF - Sanità	437.130.075,00	437.130.075,00	506.295.133,40	407.205.315,93
E.1.01.02.05.000	Addizionale IRPEF - Sanità derivante da manovra fiscale regionale	0,00	0,00	0,00	0,00
E.1.01.02.06.000	Accisa sulla benzina per autotrazione - sanità	0,00	0,00	0,00	0,00
E.1.01.02.99.000	Altri tributi destinati al finanziamento della spesa sanitaria n.a.c.	2.000.000,00	0,00	2.029.504,73	0,00
E.1.01.03.00.000	**Tributi devoluti e regolati alle autonomie speciali**	**0,00**	**0,00**	**0,00**	**0,00**
E.1.01.03.01.000	Imposta sul reddito delle persone fisiche (ex IRPEF)	0,00	0,00	0,00	0,00
E.1.01.03.02.000	Imposta sul reddito delle società (ex IRPEG)	0,00	0,00	0,00	0,00
E.1.01.03.18.000	Ritenute sugli interessi e su altri redditi da capitale	0,00	0,00	0,00	0,00
E.1.01.03.19.000	Ritenute e imposte sostitutive sugli utili distribuiti dalle società di capitali	0,00	0,00	0,00	0,00
E.1.01.03.21.000	Imposta sul valore aggiunto (IVA) sugli scambi interni	0,00	0,00	0,00	0,00
E.1.01.03.22.000	Imposta sul valore aggiunto (IVA) sulle importazioni	0,00	0,00	0,00	0,00
E.1.01.03.24.000	Accisa sui tabacchi	0,00	0,00	0,00	0,00
E.1.01.03.25.000	Accisa sull'alcole e le bevande alcoliche	0,00	0,00	0,00	0,00
E.1.01.03.26.000	Accisa sull'energia elettrica	0,00	0,00	0,00	0,00
E.1.01.03.27.000	Accisa sui prodotti energetici	0,00	0,00	0,00	0,00
E.1.01.03.32.000	Imposta di consumo su oli lubrificanti e bitumi di petrolio	0,00	0,00	0,00	0,00
E.1.01.03.33.000	Imposta di registro	0,00	0,00	0,00	0,00
E.1.01.03.34.000	Imposta di bollo	0,00	0,00	0,00	0,00
E.1.01.03.35.000	Imposta ipotecaria	0,00	0,00	0,00	0,00
E.1.01.03.36.000	Imposta unica sui concorsi pronostici e sulle scommesse	0,00	0,00	0,00	0,00
E.1.01.03.37.000	Proventi da lotto, lotterie e altri giochi	0,00	0,00	0,00	0,00
E.1.01.03.68.000	Addizionale regionale sui canoni per le utenze di acque pubbliche	0,00	0,00	0,00	0,00
E.1.01.03.97.000	Altre ritenute n.a.c.	0,00	0,00	0,00	0,00
E.1.01.03.98.000	Altre imposte sostitutive n.a.c.	0,00	0,00	0,00	0,00
E.1.01.03.99.000	Altri tributi devoluti e regolati alle autonomie speciali n.a.c.	0,00	0,00	0,00	0,00

REGIONE PUGLIA
SEZIONE BILANCIO E RAGIONERIA

Rendiconto della gestione ENTRATE

ELENCO DELLE PREVISIONI E DEI RISULTATI ANNUALI DI COMPETENZA E CASSA SECONDO LA STRUTTURA DEL PIANO DEI CONTI

CODIFICA PIANO DEI CONTI	DENOMINAZIONE VOCE DEL PIANO DEI CONTI	COMPETENZA		CASSA	
		PREVISIONE	RISULTATO	PREVISIONE	**RISULTATO**
E.1.01.04.00.000	**Compartecipazioni di tributi**	**415.461.456,88**	**415.417.555,46**	**415.910.094,18**	**415.866.192,76**
E.1.01.04.01.000	Compartecipazione IVA a Regioni - non Sanità	19.963.288,00	19.963.288,00	19.963.288,00	19.963.288,00
E.1.01.04.02.000	Addizionale regionale alla compartecipazione IVA	0,00	0,00	0,00	0,00
E.1.01.04.03.000	Compartecipazione al bollo auto	0,00	0,00	0,00	0,00
E.1.01.04.04.000	Compartecipazione al gasolio	0,00	0,00	0,00	0,00
E.1.01.04.05.000	Compartecipazione IVA ai Comuni	0,00	0,00	0,00	0,00
E.1.01.04.06.000	Compartecipazione IRPEF ai Comuni	0,00	0,00	0,00	0,00
E.1.01.04.07.000	Compartecipazione IRPEF alle Province	0,00	0,00	0,00	0,00
E.1.01.04.08.000	Tributo provinciale deposito in discarica dei rifiuti solidi	0,00	0,00	0,00	0,00
E.1.01.04.09.000	Compartecipazioni accise benzina e gasolio destinate ad alimentare il Fondo Nazionale Trasporti di cui all'art.16 bis del DL 95/2012	395.498.168,88	395.454.267,46	395.946.806,18	395.902.904,76
E.1.01.04.97.000	Altre compartecipazioni di imposte a Regioni non destinati al finanziamento della spesa sanitaria	0,00	0,00	0,00	0,00
E.1.01.04.98.000	Altre compartecipazioni alle province n.a.c.	0,00	0,00	0,00	0,00
E.1.01.04.99.000	Altre compartecipazioni a comuni n.a.c.	0,00	0,00	0,00	0,00
E.1.03.00.00.000	**Fondi perequativi**	**383.727.476,02**	**383.727.476,02**	**383.727.476,02**	**383.727.476,02**
E.1.03.01.00.000	**Fondi perequativi da Amministrazioni Centrali**	**383.727.476,02**	**383.727.476,02**	**383.727.476,02**	**383.727.476,02**
E.1.03.01.01.000	Fondi perequativi dallo Stato	383.727.476,02	383.727.476,02	383.727.476,02	383.727.476,02
E.1.03.01.02.000	Fondo perequativo dallo Stato - Sanità	0,00	0,00	0,00	0,00
E.1.03.02.00.000	**Fondi perequativi dalla Regione o Provincia autonoma**	**0,00**	**0,00**	**0,00**	**0,00**
E.1.03.02.01.000	Fondi perequativi dalla Regione o Provincia autonoma	0,00	0,00	0,00	0,00
E.2.00.00.00.000	**Trasferimenti correnti**	**3.028.875.148,53**	**2.786.638.104,78**	**6.753.422.336,68**	**3.284.466.846,42**
E.2.01.00.00.000	**Trasferimenti correnti**	**3.028.875.148,53**	**2.786.638.104,78**	**6.753.422.336,68**	**3.284.466.846,42**
E.2.01.01.00.000	**Trasferimenti correnti da Amministrazioni pubbliche**	**2.666.312.180,07**	**2.537.994.088,22**	**6.043.701.752,54**	**2.974.040.755,79**
E.2.01.01.01.000	Trasferimenti correnti da Amministrazioni Centrali	2.664.474.492,78	2.537.429.473,06	6.040.784.541,52	2.973.787.781,47
E.2.01.01.02.000	Trasferimenti correnti da Amministrazioni Locali	1.373.696,46	529.593,69	2.452.485,09	252.974,32
E.2.01.01.03.000	Trasferimenti correnti da Enti di Previdenza	0,00	0,00	0,00	0,00
E.2.01.01.04.000	Trasferimenti correnti da organismi interni e/o unità locali della amministrazione	463.990,83	35.021,47	464.725,93	0,00
E.2.01.02.00.000	**Trasferimenti correnti da Famiglie**	**0,00**	**0,00**	**0,00**	**0,00**
E.2.01.02.01.000	Trasferimenti correnti da famiglie	0,00	0,00	0,00	0,00
E.2.01.03.00.000	**Trasferimenti correnti da Imprese**	**161.723.121,99**	**121.545.288,15**	**275.032.331,89**	**220.127.602,17**
E.2.01.03.01.000	Sponsorizzazioni da imprese	0,00	0,00	0,00	0,00
E.2.01.03.02.000	Altri trasferimenti correnti da imprese	161.723.121,99	121.545.288,15	275.032.331,89	220.127.602,17
E.2.01.04.00.000	**Trasferimenti correnti da Istituzioni Sociali Private**	**62.666,17**	**29.061,34**	**72.103,81**	**7.066,85**
E.2.01.04.01.000	Trasferimenti correnti da Istituzioni Sociali Private	62.666,17	29.061,34	72.103,81	7.066,85
E.2.01.05.00.000	**Trasferimenti correnti dall'Unione Europea e dal Resto del Mondo**	**200.777.180,30**	**127.069.667,07**	**434.616.148,44**	**90.291.421,61**
E.2.01.05.01.000	Trasferimenti correnti dall'Unione Europea	197.671.761,43	125.336.909,73	430.251.797,15	88.683.712,38
E.2.01.05.02.000	Trasferimenti correnti dal Resto del Mondo	3.105.418,87	1.732.757,34	4.364.351,29	1.607.709,23
E.3.00.00.00.000	**Entrate extratributarie**	**152.166.579,02**	**70.714.029,26**	**304.000.071,59**	**40.603.386,71**

Rendiconto della gestione ENTRATE

ELENCO DELLE PREVISIONI E DEI RISULTATI ANNUALI DI COMPETENZA E CASSA SECONDO LA STRUTTURA DEL PIANO DEI CONTI

CODIFICA PIANO DEI CONTI	DENOMINAZIONE VOCE DEL PIANO DEI CONTI	COMPETENZA		CASSA	
		PREVISIONE	RISULTATO	PREVISIONE	**RISULTATO**
E.3.01.00.00.000	**Vendita di beni e servizi e proventi derivanti dalla gestione dei beni**	**5.787.542,71**	**6.048.211,60**	**7.515.599,70**	**5.931.886,90**
E.3.01.01.00.000	**Vendita di beni**	**50.500,00**	**6.452,50**	**54.391,69**	**8.220,23**
E.3.01.01.01.000	Vendita di beni	50.500,00	6.452,50	54.391,69	8.220,23
E.3.01.02.00.000	**Entrate dalla vendita e dall'erogazione di servizi**	**2.287.042,71**	**2.128.923,28**	**3.757.616,74**	**2.123.481,57**
E.3.01.02.01.000	Entrate dalla vendita di servizi	2.287.042,71	2.128.923,28	3.757.616,74	2.123.481,57
E.3.01.03.00.000	**Proventi derivanti dalla gestione dei beni**	**3.450.000,00**	**3.912.835,82**	**3.703.591,27**	**3.800.185,10**
E.3.01.03.01.000	Canoni e concessioni e diritti reali di godimento	2.750.000,00	3.340.488,49	2.989.334,71	3.239.361,84
E.3.01.03.02.000	Fitti, noleggi e locazioni	700.000,00	572.347,33	714.256,56	560.823,26
E.3.02.00.00.000	**Proventi derivanti dall'attività di controllo e repressione delle irregolarità e degli illeciti**	**4.405.000,00**	**4.295.378,82**	**4.879.071,53**	**4.291.610,52**
E.3.02.01.00.000	**Entrate da amministrazioni pubbliche derivanti dall'attività di controllo e repressione delle irregolarità e degli illeciti**	**10.000,00**	**1.471,84**	**10.000,00**	**1.471,84**
E.3.02.01.01.000	Proventi da multe, ammende, sanzioni e oblazioni a carico delle amministrazioni pubbliche	10.000,00	1.471,84	10.000,00	1.471,84
E.3.02.01.02.000	Proventi da risarcimento danni a carico delle amministrazioni pubbliche	0,00	0,00	0,00	0,00
E.3.02.01.99.000	Altre entrate derivanti dall'attività di controllo e repressione di irregolarità e illeciti delle amministrazioni pubbliche n.a.c.	0,00	0,00	0,00	0,00
E.3.02.02.00.000	**Entrate da famiglie derivanti dall'attività di controllo e repressione delle irregolarità e degli illeciti**	**350.000,00**	**179.878,91**	**816.741,13**	**176.470,61**
E.3.02.02.01.000	Proventi da multe, ammende, sanzioni e oblazioni a carico delle famiglie	350.000,00	179.878,91	816.741,13	176.470,61
E.3.02.02.02.000	Proventi da risarcimento danni a carico delle famiglie	0,00	0,00	0,00	0,00
E.3.02.02.99.000	Altre entrate derivanti dall'attività di controllo e repressione di irregolarità e illeciti delle famiglie n.a.c.	0,00	0,00	0,00	0,00
E.3.02.03.00.000	**Entrate da Imprese derivanti dall'attività di controllo e repressione delle irregolarità e degli illeciti**	**4.045.000,00**	**4.114.028,07**	**4.052.330,40**	**4.113.668,07**
E.3.02.03.01.000	Proventi da multe, ammende, sanzioni e oblazioni a carico delle imprese	4.045.000,00	4.114.028,07	4.052.330,40	4.113.668,07
E.3.02.03.02.000	Proventi da risarcimento danni a carico delle imprese	0,00	0,00	0,00	0,00
E.3.02.03.99.000	Altre entrate derivanti dall'attività di controllo e repressione delle irregolarità e degli illeciti delle imprese n.a.c.	0,00	0,00	0,00	0,00
E.3.02.04.00.000	**Entrate da Istituzioni Sociali Private derivanti dall'attività di controllo e repressione delle irregolarità e degli illeciti**	**0,00**	**0,00**	**0,00**	**0,00**
E.3.02.04.01.000	Proventi da multe, ammende, sanzioni e oblazioni a carico delle Istituzioni Sociali Private	0,00	0,00	0,00	0,00
E.3.02.04.02.000	Proventi da risarcimento danni a carico delle Istituzioni Sociali Private	0,00	0,00	0,00	0,00
E.3.02.04.99.000	Altre entrate derivanti dall'attività di controllo e repressione delle irregolarità e degli illeciti delle Istituzioni Sociali Private n.a.c.	0,00	0,00	0,00	0,00
E.3.03.00.00.000	**Interessi attivi**	**2.252.000,00**	**1.834.836,75**	**4.010.389,61**	**1.316.292,30**
E.3.03.01.00.000	**Interessi attivi da titoli o finanziamenti a breve termine**	**0,00**	**0,00**	**43.211,77**	**0,00**
E.3.03.01.01.000	Interessi attivi da titoli obbligazionari a breve termine	0,00	0,00	0,00	0,00
E.3.03.01.02.000	Interessi attivi da finanziamenti a breve termine	0,00	0,00	43.211,77	0,00
E.3.03.02.00.000	**Interessi attivi da titoli o finanziamenti a medio - lungo termine**	**251.000,00**	**233.424,18**	**251.078,28**	**233.384,03**
E.3.03.02.01.000	Interessi attivi da titoli obbligazionari a medio - lungo termine	0,00	0,00	0,00	0,00
E.3.03.02.02.000	Interessi attivi da mutui e altri finanziamenti a medio lungo termine	251.000,00	233.424,18	251.078,28	233.384,03
E.3.03.03.00.000	**Altri interessi attivi**	**2.001.000,00**	**1.601.412,57**	**3.716.099,56**	**1.082.908,27**

REGIONE PUGLIA SEZIONE BILANCIO E RAGIONERIA

ELENCO DELLE PREVISIONI E DEI RISULTATI ANNUALI DI COMPETENZA E CASSA SECONDO LA STRUTTURA DEL PIANO DEI CONTI

CODIFICA PIANO DEI CONTI	DENOMINAZIONE VOCE DEL PIANO DEI CONTI	COMPETENZA		CASSA	
		PREVISIONE	RISULTATO	PREVISIONE	**RISULTATO**
E.3.03.03.01.000	Interessi attivi da derivati	0,00	0,00	0,00	0,00
E.3.03.03.02.000	Interessi attivi di mora	1.000,00	326,40	212.794,52	326,40
E.3.03.03.03.000	Interessi attivi da conti della tesoreria dello Stato o di altre Amministrazioni pubbliche	0,00	556,11	3.797,10	556,11
E.3.03.03.04.000	Interessi attivi da depositi bancari o postali	0,00	1.014,41	0,00	1.014,41
E.3.03.03.99.000	Altri interessi attivi diversi	2.000.000,00	1.599.515,65	3.499.507,94	1.081.011,35
E.3.04.00.00.000	**Altre entrate da redditi da capitale**	**12.272.000,00**	**12.709.712,81**	**12.272.000,00**	**459.712,81**
E.3.04.01.00.000	**Rendimenti da fondi comuni di investimento**	**0,00**	**0,00**	**0,00**	**0,00**
E.3.04.01.01.000	Rendimenti da fondi immobiliari	0,00	0,00	0,00	0,00
E.3.04.01.02.000	Rendimenti da altri fondi comuni di investimento	0,00	0,00	0,00	0,00
E.3.04.02.00.000	**Entrate derivanti dalla distribuzione di dividendi**	**12.250.000,00**	**12.250.000,00**	**12.250.000,00**	**0,00**
E.3.04.02.01.000	Entrate derivanti dalla distribuzione di dividendi da imprese incluse nelle Amministrazioni Centrali	0,00	0,00	0,00	0,00
E.3.04.02.02.000	Entrate derivanti dalla distribuzione di dividendi da imprese incluse nelle Amministrazioni Locali	12.250.000,00	12.250.000,00	12.250.000,00	0,00
E.3.04.02.03.000	Entrate derivanti dalla distribuzione di dividendi da altre imprese	0,00	0,00	0,00	0,00
E.3.04.03.00.000	**Entrate derivanti dalla distribuzione di utili e avanzi**	**22.000,00**	**459.712,81**	**22.000,00**	**459.712,81**
E.3.04.03.01.000	Entrate derivanti dalla distribuzione di utili e avanzi	22.000,00	459.712,81	22.000,00	459.712,81
E.3.04.99.00.000	**Altre entrate da redditi da capitale**	**0,00**	**0,00**	**0,00**	**0,00**
E.3.04.99.01.000	Proventi finanziari derivanti dalla estinzione anticipata di prestiti	0,00	0,00	0,00	0,00
E.3.04.99.99.000	Altre entrate da redditi da capitale n.a.c.	0,00	0,00	0,00	0,00
E.3.05.00.00.000	**Rimborsi e altre entrate correnti**	**127.450.036,31**	**45.825.889,28**	**275.323.010,75**	**28.603.884,19**
E.3.05.01.00.000	**Indennizzi di assicurazione**	**0,00**	**0,00**	**0,00**	**0,00**
E.3.05.01.01.000	Indennizzi di assicurazione contro i danni	0,00	0,00	0,00	0,00
E.3.05.01.99.000	Altri indennizzi di assicurazione n.a.c.	0,00	0,00	0,00	0,00
E.3.05.02.00.000	**Rimborsi in entrata**	**124.275.036,31**	**42.925.995,89**	**271.807.237,55**	**25.989.170,15**
E.3.05.02.01.000	Rimborsi ricevuti per spese di personale (comando, distacco, fuori ruolo, convenzioni, ecc#)	3.130.000,00	875.102,46	7.076.618,64	724.344,03
E.3.05.02.02.000	Entrate per rimborsi di imposte	5.000.000,00	4.792.844,59	5.000.000,00	2.316,00
E.3.05.02.03.000	Entrate da rimborsi, recuperi e restituzioni di somme non dovute o incassate in eccesso	116.045.036,31	37.162.738,09	259.630.499,78	25.167.199,37
E.3.05.02.04.000	Incassi per azioni di rivalsa nei confronti di terzi	100.000,00	95.310,75	100.119,13	95.310,75
E.3.05.99.00.000	**Altre entrate correnti n.a.c.**	**3.175.000,00**	**2.899.893,39**	**3.515.773,20**	**2.614.714,04**
E.3.05.99.02.000	Fondi incentivanti il personale (legge Merloni)	600.000,00	11.868,98	600.000,00	11.868,98
E.3.05.99.03.000	Entrate per sterilizzazione contabile IVA (reverse change)	0,00	0,00	0,00	0,00
E.3.05.99.99.000	Altre entrate correnti n.a.c.	2.575.000,00	2.888.024,41	2.915.773,20	2.602.845,06
E.4.00.00.00.000	**Entrate in conto capitale**	**2.856.020.993,50**	**1.460.364.165,46**	**6.684.242.634,03**	**752.743.861,12**
E.4.01.00.00.000	**Tributi in conto capitale**	**0,00**	**0,00**	**0,00**	**0,00**
E.4.01.01.00.000	**Imposte da sanatorie e condoni**	**0,00**	**0,00**	**0,00**	**0,00**
E.4.01.01.01.000	Condoni edilizi e sanatoria opere edilizie abusive	0,00	0,00	0,00	0,00
E.4.01.01.99.000	Altre imposte in conto capitale relative a condoni e sanatorie n.a.c.	0,00	0,00	0,00	0,00
E.4.01.02.00.000	**Altre imposte in conto capitale**	**0,00**	**0,00**	**0,00**	**0,00**

REGIONE PUGLIA – SEZIONE BILANCIO E RAGIONERIA

Rendiconto della gestione ENTRATE

ELENCO DELLE PREVISIONI E DEI RISULTATI ANNUALI DI COMPETENZA E CASSA SECONDO LA STRUTTURA DEL PIANO DEI CONTI

CODIFICA PIANO DEI CONTI	DENOMINAZIONE VOCE DEL PIANO DEI CONTI	COMPETENZA		CASSA	
		PREVISIONE	RISULTATO	PREVISIONE	**RISULTATO**
E.4.01.02.99.000	Altre imposte in conto capitale n.a.c.	0,00	0,00	0,00	0,00
E.4.02.00.00.000	**Contributi agli investimenti**	**2.822.225.570,31**	**1.433.882.891,47**	**6.346.288.193,38**	**713.285.625,95**
E.4.02.01.00.000	**Contributi agli investimenti da amministrazioni pubbliche**	**1.879.742.714,68**	**1.031.024.750,64**	**4.875.236.848,23**	**465.794.332,26**
E.4.02.01.01.000	Contributi agli investimenti da Amministrazioni Centrali	1.879.628.982,68	1.030.948.730,46	4.874.860.158,14	465.794.332,26
E.4.02.01.02.000	Contributi agli investimenti da Amministrazioni Locali	0,00	0,00	262.958,09	0,00
E.4.02.01.03.000	Contributi agli investimenti da Enti di Previdenza	0,00	0,00	0,00	0,00
E.4.02.01.04.000	Contributi agli investimenti interni da organismi interni e/o unità locali della amministrazione	113.732,00	76.020,18	113.732,00	0,00
E.4.02.02.00.000	**Contributi agli investimenti da Famiglie**	**0,00**	**0,00**	**0,00**	**0,00**
E.4.02.02.01.000	Contributi agli investimenti da Famiglie	0,00	0,00	0,00	0,00
E.4.02.03.00.000	**Contributi agli investimenti da Imprese**	**0,00**	**0,00**	**0,00**	**0,00**
E.4.02.03.01.000	Contributi agli investimenti da imprese controllate	0,00	0,00	0,00	0,00
E.4.02.03.02.000	Contributi agli investimenti da altre imprese partecipate	0,00	0,00	0,00	0,00
E.4.02.03.03.000	Contributi agli investimenti da altre Imprese	0,00	0,00	0,00	0,00
E.4.02.04.00.000	**Contributi agli investimenti da Istituzioni Sociali Private**	**267.624,19**	**247.610,94**	**299.921,21**	**0,00**
E.4.02.04.01.000	Contributi agli investimenti da Istituzioni Sociali Private	267.624,19	247.610,94	299.921,21	0,00
E.4.02.05.00.000	**Contributi agli investimenti dall'Unione Europea e dal Resto del Mondo**	**942.215.231,44**	**402.610.529,89**	**1.470.751.423,94**	**247.491.293,69**
E.4.02.05.01.000	Fondo europeo agricolo per lo sviluppo rurale (FEASR)	0,00	0,00	0,00	0,00
E.4.02.05.02.000	Fondo europeo per la pesca (FEP)	0,00	0,00	10.483.183,02	0,00
E.4.02.05.03.000	Fondo europeo di sviluppo regionale (FESR)	913.641.102,64	391.556.263,21	1.424.265.893,04	246.568.552,03
E.4.02.05.04.000	Fondo Sociale Europeo (FSE)	2.650.061,60	2.650.061,60	3.529.848,68	922.741,66
E.4.02.05.05.000	Fondo Europeo Agricolo di Orientamento e di Garanzia	0,00	0,00	0,00	0,00
E.4.02.05.06.000	Strumento finanziario di orientamento della pesca (SFOP)	0,00	0,00	0,00	0,00
E.4.02.05.07.000	Contributi agli investimenti dal Resto del Mondo	99.096,40	85.666,40	103.303,90	0,00
E.4.02.05.99.000	Altri contributi agli investimenti dall'Unione Europea	25.824.970,80	8.318.538,68	32.369.195,30	0,00
E.4.02.06.00.000	**Contributi agli investimenti direttamente destinati al rimborso di prestiti da amministrazioni pubbliche**	**0,00**	**0,00**	**0,00**	**0,00**
E.4.02.06.01.000	Contributi agli investimenti direttamente destinati al rimborso di prestiti da Amministrazioni Centrali	0,00	0,00	0,00	0,00
E.4.02.06.02.000	Contributi agli investimenti direttamente destinati al rimborso di prestiti da Amministrazioni Locali	0,00	0,00	0,00	0,00
E.4.02.06.03.000	Contributi agli investimenti direttamente destinati al rimborso di prestiti da Enti di Previdenza	0,00	0,00	0,00	0,00
E.4.02.06.04.000	Contributi agli investimenti direttamente destinati al rimborso di prestiti da organismi interni e/o unità locali della amministrazione	0,00	0,00	0,00	0,00
E.4.03.00.00.000	**Altri trasferimenti in conto capitale**	**19.865.423,19**	**19.865.423,19**	**323.764.949,23**	**33.927.284,59**
E.4.03.01.00.000	**Trasferimenti in conto capitale per assunzione di debiti dell'amministrazione da parte di amministrazioni pubbliche**	**0,00**	**0,00**	**239.812,73**	**239.812,73**
E.4.03.01.01.000	Trasferimenti in conto capitale per assunzione di debiti dell'amministrazione da parte di Amministrazioni Centrali	0,00	0,00	239.812,73	239.812,73
E.4.03.01.02.000	Trasferimenti in conto capitale per assunzione di debiti dell'amministrazione da parte di Amministrazioni Locali	0,00	0,00	0,00	0,00

REGIONE PUGLIA – SEZIONE BILANCIO E RAGIONERIA

ELENCO DELLE PREVISIONI E DEI RISULTATI ANNUALI DI COMPETENZA E CASSA SECONDO LA STRUTTURA DEL PIANO DEI CONTI

CODIFICA PIANO DEI CONTI	DENOMINAZIONE VOCE DEL PIANO DEI CONTI	COMPETENZA		CASSA	
		PREVISIONE	RISULTATO	PREVISIONE	**RISULTATO**
E.4.03.01.03.000	Trasferimenti in conto capitale per assunzione di debiti dell'amministrazione da parte di Enti di Previdenza	0,00	0,00	0,00	0,00
E.4.03.01.04.000	Trasferimenti in conto capitale per assunzione di debiti dell'amministrazione da parte di organismi interni e/o unità locali della amministrazione	0,00	0,00	0,00	0,00
E.4.03.02.00.000	**Trasferimenti in conto capitale per assunzione di debiti dell'amministrazione da parte di Imprese**	**0,00**	**0,00**	**0,00**	**0,00**
E.4.03.02.01.000	Trasferimenti in conto capitale per assunzione di debiti dell'amministrazione da parte di imprese controllate	0,00	0,00	0,00	0,00
E.4.03.02.02.000	Trasferimenti in conto capitale per assunzione di debiti dell'amministrazione da parte di altre imprese partecipate	0,00	0,00	0,00	0,00
E.4.03.02.99.000	Trasferimenti in conto capitale per assunzione di debiti dell'amministrazione da parte di altre Imprese	0,00	0,00	0,00	0,00
E.4.03.03.00.000	**Trasferimenti in conto capitale per assunzione di debiti dell'amministrazione da parte dell'Unione Europea e del Resto del Mondo**	**0,00**	**0,00**	**0,00**	**0,00**
E.4.03.03.01.000	Trasferimenti in conto capitale per assunzione di debiti dell'amministrazione da parte dell'Unione Europea	0,00	0,00	0,00	0,00
E.4.03.03.02.000	Trasferimenti in conto capitale per assunzione di debiti dell'amministrazione da parte del Resto del Mondo	0,00	0,00	0,00	0,00
E.4.03.04.00.000	**Trasferimenti in conto capitale da parte di amministrazioni pubbliche per cancellazione di debiti dell'amministrazione**	**0,00**	**0,00**	**0,00**	**0,00**
E.4.03.04.01.000	Trasferimenti in conto capitale da parte di Amministrazioni Centrali per cancellazione di debiti dell'amministrazione	0,00	0,00	0,00	0,00
E.4.03.04.02.000	Trasferimenti in conto capitale da parte di Amministrazioni Locali per cancellazione di debiti dell'amministrazione	0,00	0,00	0,00	0,00
E.4.03.04.03.000	Trasferimenti in conto capitale da parte di Enti di Previdenza per cancellazione di debiti dell'amministrazione	0,00	0,00	0,00	0,00
E.4.03.04.04.000	Trasferimenti in conto capitale da parte di organismi interni e/o unità locali della amministrazione per cancellazione di debiti dell'amministrazione	0,00	0,00	0,00	0,00
E.4.03.05.00.000	**Trasferimenti in conto capitale da parte di Imprese per cancellazione di debiti dell'amministrazione**	**0,00**	**0,00**	**0,00**	**0,00**
E.4.03.05.01.000	Trasferimenti in conto capitale da parte di imprese controllate per cancellazione di debiti dell'amministrazione	0,00	0,00	0,00	0,00
E.4.03.05.02.000	Trasferimenti in conto capitale da parte di altre imprese partecipate per cancellazione di debiti dell'amministrazione	0,00	0,00	0,00	0,00
E.4.03.05.99.000	Trasferimenti in conto capitale da parte di altre Imprese per cancellazione di debiti dell'amministrazione	0,00	0,00	0,00	0,00
E.4.03.06.00.000	**Trasferimenti in conto capitale da parte dell'Unione Europea e Resto del Mondo per cancellazione di debiti dell'amministrazione**	**0,00**	**0,00**	**0,00**	**0,00**
E.4.03.06.01.000	Trasferimenti in conto capitale da parte dell'Unione Europea per cancellazione di debiti dell'amministrazione	0,00	0,00	0,00	0,00
E.4.03.06.02.000	Trasferimenti in conto capitale da parte del Resto del Mondo per cancellazione di debiti dell'amministrazione	0,00	0,00	0,00	0,00
E.4.03.07.00.000	**Trasferimenti in conto capitale per ripiano disavanzi pregressi da amministrazioni pubbliche**	**0,00**	**0,00**	**0,00**	**0,00**

REGIONE PUGLIA SEZIONE BILANCIO E RAGIONERIA

Rendiconto della gestione ENTRATE

ELENCO DELLE PREVISIONI E DEI RISULTATI ANNUALI DI COMPETENZA E CASSA SECONDO LA STRUTTURA DEL PIANO DEI CONTI

CODIFICA PIANO DEI CONTI	DENOMINAZIONE VOCE DEL PIANO DEI CONTI	COMPETENZA		CASSA	
		PREVISIONE	RISULTATO	PREVISIONE	**RISULTATO**
E.4.03.07.01.000	Trasferimenti in conto capitale per ripiano disavanzi pregressi da Amministrazioni Centrali	0,00	0,00	0,00	0,00
E.4.03.07.02.000	Trasferimenti in conto capitale per ripiano disavanzi pregressi da Amministrazioni Locali	0,00	0,00	0,00	0,00
E.4.03.07.03.000	Trasferimenti in conto capitale per ripiano disavanzi pregressi da Enti di Previdenza	0,00	0,00	0,00	0,00
E.4.03.07.04.000	Trasferimenti in conto capitale per ripiano disavanzi pregressi da organismi interni e/o unità locali della amministrazione	0,00	0,00	0,00	0,00
E.4.03.08.00.000	**Trasferimenti in conto capitale per ripiano disavanzi pregressi da Imprese**	**0,00**	**0,00**	**0,00**	**0,00**
E.4.03.08.01.000	Trasferimenti in conto capitale per ripiano disavanzi pregressi da imprese controllate	0,00	0,00	0,00	0,00
E.4.03.08.02.000	Trasferimenti in conto capitale per ripiano disavanzi pregressi da altre imprese partecipate	0,00	0,00	0,00	0,00
E.4.03.08.99.000	Trasferimenti in conto capitale per ripiano disavanzi pregressi da altre Imprese	0,00	0,00	0,00	0,00
E.4.03.09.00.000	**Trasferimenti in conto capitale per ripiano disavanzi pregressi dall'Unione Europea e dal Resto del Mondo**	**0,00**	**0,00**	**0,00**	**0,00**
E.4.03.09.01.000	Trasferimenti in conto capitale per ripiano disavanzi pregressi dall'Unione Europea	0,00	0,00	0,00	0,00
E.4.03.09.02.000	Trasferimenti in conto capitale per ripiano disavanzi pregressi dal Resto del Mondo	0,00	0,00	0,00	0,00
E.4.03.10.00.000	**Altri trasferimenti in conto capitale da amministrazioni pubbliche**	**19.865.423,19**	**19.865.423,19**	**323.338.525,55**	**33.687.471,86**
E.4.03.10.01.000	Altri trasferimenti in conto capitale da Amministrazioni Centrali	19.865.423,19	19.865.423,19	323.258.525,55	33.687.471,86
E.4.03.10.02.000	Altri trasferimenti in conto capitale da Amministrazioni Locali	0,00	0,00	80.000,00	0,00
E.4.03.10.03.000	Altri trasferimenti in conto capitale da Enti di Previdenza	0,00	0,00	0,00	0,00
E.4.03.10.04.000	Altri trasferimenti in conto capitale da organismi interni e/o unità locali della amministrazione	0,00	0,00	0,00	0,00
E.4.03.11.00.000	**Altri trasferimenti in conto capitale da Famiglie**	**0,00**	**0,00**	**0,00**	**0,00**
E.4.03.11.01.000	Altri trasferimenti in conto capitale da Famiglie	0,00	0,00	0,00	0,00
E.4.03.12.00.000	**Altri trasferimenti in conto capitale da Imprese**	**0,00**	**0,00**	**0,00**	**0,00**
E.4.03.12.01.000	Altri trasferimenti in conto capitale da imprese controllate	0,00	0,00	0,00	0,00
E.4.03.12.02.000	Altri trasferimenti in conto capitale da altre imprese partecipate	0,00	0,00	0,00	0,00
E.4.03.12.99.000	Altri trasferimenti in conto capitale da altre Imprese	0,00	0,00	0,00	0,00
E.4.03.13.00.000	**Altri trasferimenti in conto capitale da Istituzioni Sociali Private**	**0,00**	**0,00**	**0,00**	**0,00**
E.4.03.13.01.000	Altri trasferimenti in conto capitale da Istituzioni Sociali Private	0,00	0,00	0,00	0,00
E.4.03.14.00.000	**Altri trasferimenti in conto capitale dall'Unione Europea e dal Resto del Mondo**	**0,00**	**0,00**	**186.610,95**	**0,00**
E.4.03.14.01.000	Altri trasferimenti in conto capitale dall'Unione Europea	0,00	0,00	186.610,95	0,00
E.4.03.14.02.000	Altri trasferimenti in conto capitale dal Resto del Mondo	0,00	0,00	0,00	0,00
E.4.04.00.00.000	**Entrate da alienazione di beni materiali e immateriali**	**12.930.000,00**	**5.913.434,40**	**13.189.491,42**	**5.014.323,97**
E.4.04.01.00.000	**Alienazione di beni materiali**	**12.450.000,00**	**5.493.939,45**	**12.709.491,42**	**4.731.435,02**
E.4.04.01.01.000	Alienazione di Mezzi di trasporto ad uso civile, di sicurezza e ordine pubblico	0,00	0,00	0,00	0,00
E.4.04.01.03.000	Alienazione di mobili e arredi	0,00	0,00	0,00	0,00
E.4.04.01.04.000	Alienazione di impianti e macchinari	0,00	0,00	0,00	0,00
E.4.04.01.05.000	Alienazione di attrezzature	0,00	0,00	0,00	0,00
E.4.04.01.06.000	Alienazione di macchine per ufficio	0,00	0,00	0,00	0,00
E.4.04.01.07.000	Alienazione di hardware	0,00	0,00	0,00	0,00
E.4.04.01.08.000	Alienazione di Beni immobili	12.450.000,00	5.493.939,45	12.709.491,42	4.731.435,02

REGIONE PUGLIA - SEZIONE BILANCIO E RAGIONERIA

ELENCO DELLE PREVISIONI E DEI RISULTATI ANNUALI DI COMPETENZA E CASSA SECONDO LA STRUTTURA DEL PIANO DEI CONTI

CODIFICA PIANO DEI CONTI	DENOMINAZIONE VOCE DEL PIANO DEI CONTI	COMPETENZA		CASSA	
		PREVISIONE	RISULTATO	PREVISIONE	**RISULTATO**
E.4.04.01.09.000	Alienazione di Oggetti di valore	0,00	0,00	0,00	0,00
E.4.04.01.10.000	Alienazione di diritti reali	0,00	0,00	0,00	0,00
E.4.04.01.99.000	Alienazione di altri beni materiali	0,00	0,00	0,00	0,00
E.4.04.02.00.000	**Cessione di Terreni e di beni materiali non prodotti**	**450.000,00**	**419.494,95**	**450.000,00**	**282.888,95**
E.4.04.02.01.000	Cessione di Terreni	450.000,00	419.494,95	450.000,00	282.888,95
E.4.04.02.02.000	Cessione di beni del patrimonio naturale non prodotto	0,00	0,00	0,00	0,00
E.4.04.03.00.000	**Alienazione di beni immateriali**	**30.000,00**	**0,00**	**30.000,00**	**0,00**
E.4.04.03.01.000	Alienazione di software	0,00	0,00	0,00	0,00
E.4.04.03.02.000	Alienazione di Brevetti	0,00	0,00	0,00	0,00
E.4.04.03.03.000	Alienazione di Opere dell'ingegno e Diritti d'autore	0,00	0,00	0,00	0,00
E.4.04.03.99.000	Alienazione di altri beni immateriali n.a.c.	30.000,00	0,00	30.000,00	0,00
E.4.05.00.00.000	**Altre entrate in conto capitale**	**1.000.000,00**	**702.416,40**	**1.000.000,00**	**516.626,61**
E.4.05.01.00.000	**Permessi di costruire**	**0,00**	**0,00**	**0,00**	**0,00**
E.4.05.01.01.000	Permessi di costruire	0,00	0,00	0,00	0,00
E.4.05.02.00.000	**Entrate derivanti da conferimento immobili a fondi immobiliari**	**0,00**	**0,00**	**0,00**	**0,00**
E.4.05.02.01.000	Entrate derivanti da conferimento immobili a fondi immobiliari	0,00	0,00	0,00	0,00
E.4.05.03.00.000	**Entrate in conto capitale dovute a rimborsi, recuperi e restituzioni di somme non dovute o incassate in eccesso**	**1.000.000,00**	**702.416,40**	**1.000.000,00**	**516.626,61**
E.4.05.03.01.000	Entrate in conto capitale dovute a rimborsi, recuperi e restituzioni di somme non dovute o incassate in eccesso da Amministrazioni Centrali	0,00	0,00	0,00	0,00
E.4.05.03.02.000	Entrate in conto capitale dovute a rimborsi, recuperi e restituzioni di somme non dovute o incassate in eccesso da Amministrazioni Locali	1.000.000,00	702.416,40	1.000.000,00	516.626,61
E.4.05.03.03.000	Entrate in conto capitale dovute a rimborsi, recuperi e restituzioni di somme non dovute o incassate in eccesso da Enti Previdenziali	0,00	0,00	0,00	0,00
E.4.05.03.04.000	Entrate in conto capitale dovute a rimborsi, recuperi e restituzioni di somme non dovute o incassate in eccesso da Famiglie	0,00	0,00	0,00	0,00
E.4.05.03.05.000	Entrate in conto capitale dovute a rimborsi, recuperi e restituzioni di somme non dovute o incassate in eccesso da Imprese	0,00	0,00	0,00	0,00
E.4.05.03.06.000	Entrate in conto capitale dovute a rimborsi, recuperi e restituzioni di somme non dovute o incassate in eccesso da ISP	0,00	0,00	0,00	0,00
E.4.05.04.00.000	**Altre entrate in conto capitale n.a.c.**	**0,00**	**0,00**	**0,00**	**0,00**
E.4.05.04.99.000	Altre entrate in conto capitale n.a.c.	0,00	0,00	0,00	0,00
E.5.00.00.00.000	**Entrate da riduzione di attività finanziarie**	**860.223.761,78**	**590.288.575,36**	**1.078.834.664,45**	**789.558.727,50**
E.5.01.00.00.000	**Alienazione di attività finanziarie**	**0,00**	**0,00**	**0,00**	**0,00**
E.5.01.01.00.000	**Alienazione di partecipazioni**	**0,00**	**0,00**	**0,00**	**0,00**
E.5.01.01.01.000	Alienazione di partecipazioni in imprese incluse nelle Amministrazioni Centrali	0,00	0,00	0,00	0,00
E.5.01.01.02.000	Alienazione di partecipazioni in imprese incluse nelle Amministrazioni Locali	0,00	0,00	0,00	0,00
E.5.01.01.03.000	Alienazione di partecipazioni in altre imprese	0,00	0,00	0,00	0,00
E.5.01.01.04.000	Alienazione di partecipazioni in Istituzioni sociali private - ISP	0,00	0,00	0,00	0,00

REGIONE PUGLIA SEZIONE BILANCIO E RAGIONERIA

Rendiconto della gestione ENTRATE

ELENCO DELLE PREVISIONI E DEI RISULTATI ANNUALI DI COMPETENZA E CASSA SECONDO LA STRUTTURA DEL PIANO DEI CONTI

CODIFICA PIANO DEI CONTI	DENOMINAZIONE VOCE DEL PIANO DEI CONTI	COMPETENZA		CASSA	
		PREVISIONE	RISULTATO	PREVISIONE	**RISULTATO**
E.5.01.01.05.000	Alienazione di partecipazioni in PA incluse nelle Amministrazioni locali	0,00	0,00	0,00	0,00
E.5.01.02.00.000	**Alienazione di quote di fondi comuni di investimento**	**0,00**	**0,00**	**0,00**	**0,00**
E.5.01.02.01.000	Alienazione di quote di fondi immobiliari	0,00	0,00	0,00	0,00
E.5.01.02.99.000	Alienazione di quote di altri fondi comuni di investimento	0,00	0,00	0,00	0,00
E.5.01.03.00.000	**Alienazione di titoli obbligazionari a breve termine**	**0,00**	**0,00**	**0,00**	**0,00**
E.5.01.03.01.000	Alienazione di titoli obbligazionari a breve termine emessi da Amministrazioni Centrali	0,00	0,00	0,00	0,00
E.5.01.03.02.000	Alienazione di titoli obbligazionari a breve termine emessi da Amministrazioni Locali	0,00	0,00	0,00	0,00
E.5.01.03.03.000	Alienazione di titoli obbligazionari a breve termine emessi da altri soggetti residenti	0,00	0,00	0,00	0,00
E.5.01.03.04.000	Alienazione di titoli obbligazionari a breve termine emessi da soggetti non residenti	0,00	0,00	0,00	0,00
E.5.01.04.00.000	**Alienazione di titoli obbligazionari a medio-lungo termine**	**0,00**	**0,00**	**0,00**	**0,00**
E.5.01.04.01.000	Alienazione di titoli obbligazionari a medio-lungo termine emessi da Amministrazioni Centrali	0,00	0,00	0,00	0,00
E.5.01.04.02.000	Alienazione di titoli obbligazionari a medio-lungo termine emessi da Amministrazioni Locali	0,00	0,00	0,00	0,00
E.5.01.04.03.000	Alienazione di titoli obbligazionari a medio-lungo termine emessi da altri soggetti residenti	0,00	0,00	0,00	0,00
E.5.01.04.04.000	Alienazione di titoli obbligazionari a medio-lungo termine emessi da soggetti non residenti	0,00	0,00	0,00	0,00
E.5.02.00.00.000	**Riscossione crediti di breve termine**	**6.322.660,13**	**5.111.454,02**	**6.367.140,13**	**264.660,13**
E.5.02.01.00.000	**Riscossione crediti di breve termine a tasso agevolato da Amministrazioni Pubbliche**	**6.058.000,00**	**4.846.793,89**	**6.102.480,00**	**0,00**
E.5.02.01.01.000	Riscossione crediti di breve termine a tasso agevolato da Amministrazioni Centrali	0,00	0,00	0,00	0,00
E.5.02.01.02.000	Riscossione crediti di breve termine a tasso agevolato da Amministrazioni Locali	6.058.000,00	4.846.793,89	6.102.480,00	0,00
E.5.02.01.03.000	Riscossione crediti di breve termine a tasso agevolato da Enti di Previdenza	0,00	0,00	0,00	0,00
E.5.02.01.04.000	Riscossione crediti di breve termine a tasso agevolato da organismi interni e/o unità locali della amministrazione	0,00	0,00	0,00	0,00
E.5.02.02.00.000	**Riscossione crediti di breve termine a tasso agevolato da Famiglie**	**0,00**	**0,00**	**0,00**	**0,00**
E.5.02.02.01.000	Riscossione crediti di breve termine a tasso agevolato da Famiglie	0,00	0,00	0,00	0,00
E.5.02.03.00.000	**Riscossione crediti di breve termine a tasso agevolato da Imprese**	**264.660,13**	**264.660,13**	**264.660,13**	**264.660,13**
E.5.02.03.01.000	Riscossione crediti di breve termine a tasso agevolato da imprese controllate	0,00	0,00	0,00	0,00
E.5.02.03.02.000	Riscossione crediti di breve termine a tasso agevolato da altre imprese partecipate	0,00	0,00	0,00	0,00
E.5.02.03.03.000	Riscossione crediti di breve termine a tasso agevolato dalla Cassa Depositi e prestiti	0,00	0,00	0,00	0,00
E.5.02.03.99.000	Riscossione crediti di breve termine a tasso agevolato da altre Imprese	264.660,13	264.660,13	264.660,13	264.660,13
E.5.02.04.00.000	**Riscossione crediti di breve termine a tasso agevolato da Istituzioni Sociali Private**	**0,00**	**0,00**	**0,00**	**0,00**
E.5.02.04.01.000	Riscossione crediti di breve termine a tasso agevolato da Istituzioni Sociali Private	0,00	0,00	0,00	0,00
E.5.02.05.00.000	**Riscossione crediti di breve termine a tasso agevolato dall'Unione Europea e dal Resto del Mondo**	**0,00**	**0,00**	**0,00**	**0,00**
E.5.02.05.01.000	Riscossione crediti di breve termine a tasso agevolato dall'Unione Europea	0,00	0,00	0,00	0,00
E.5.02.05.02.000	Riscossione crediti di breve termine a tasso agevolato dal Resto del Mondo	0,00	0,00	0,00	0,00
E.5.02.06.00.000	**Riscossione crediti di breve termine a tasso non agevolato da Amministrazione Pubbliche**	**0,00**	**0,00**	**0,00**	**0,00**
E.5.02.06.01.000	Riscossione crediti di breve termine a tasso non agevolato da Amministrazioni Centrali	0,00	0,00	0,00	0,00
E.5.02.06.02.000	Riscossione crediti di breve termine a tasso non agevolato da Amministrazioni Locali	0,00	0,00	0,00	0,00
E.5.02.06.03.000	Riscossione crediti di breve termine a tasso non agevolato da Enti di Previdenza	0,00	0,00	0,00	0,00

REGIONE PUGLIA – SEZIONE BILANCIO E RAGIONERIA

ELENCO DELLE PREVISIONI E DEI RISULTATI ANNUALI DI COMPETENZA E CASSA SECONDO LA STRUTTURA DEL PIANO DEI CONTI

CODIFICA PIANO DEI CONTI	DENOMINAZIONE VOCE DEL PIANO DEI CONTI	COMPETENZA		CASSA	
		PREVISIONE	RISULTATO	PREVISIONE	**RISULTATO**
E.5.02.06.04.000	Riscossione crediti di breve termine a tasso non agevolato da organismi interni e/o unità locali della amministrazione	0,00	0,00	0,00	0,00
E.5.02.07.00.000	**Riscossione crediti di breve termine a tasso non agevolato da Famiglie**	**0,00**	**0,00**	**0,00**	**0,00**
E.5.02.07.01.000	Riscossione crediti di breve termine a tasso non agevolato da Famiglie	0,00	0,00	0,00	0,00
E.5.02.08.00.000	**Riscossione crediti di breve termine a tasso non agevolato da Imprese**	**0,00**	**0,00**	**0,00**	**0,00**
E.5.02.08.01.000	Riscossione crediti di breve termine a tasso non agevolato da imprese controllate	0,00	0,00	0,00	0,00
E.5.02.08.02.000	Riscossione crediti di breve termine a tasso non agevolato da altre imprese partecipate	0,00	0,00	0,00	0,00
E.5.02.08.03.000	Riscossione crediti di breve termine a tasso non agevolato da Cassa Depositi e prestiti	0,00	0,00	0,00	0,00
E.5.02.08.99.000	Riscossione crediti di breve termine a tasso non agevolato da altre Imprese	0,00	0,00	0,00	0,00
E.5.02.09.00.000	**Riscossione crediti di breve termine a tasso non agevolato da Istituzioni Sociali Private**	**0,00**	**0,00**	**0,00**	**0,00**
E.5.02.09.01.000	Riscossione crediti di breve termine a tasso non agevolato da Istituzioni Sociali Private	0,00	0,00	0,00	0,00
E.5.02.10.00.000	**Riscossione crediti di breve termine a tasso non agevolato dall'Unione Europea e dal Resto del Mondo**	**0,00**	**0,00**	**0,00**	**0,00**
E.5.02.10.01.000	Riscossione crediti di breve termine a tasso non agevolato dall'Unione Europea	0,00	0,00	0,00	0,00
E.5.02.10.02.000	Riscossione crediti di breve termine a tasso non agevolato dal Resto del Mondo	0,00	0,00	0,00	0,00
E.5.03.00.00.000	**Riscossione crediti di medio-lungo termine**	**53.901.101,65**	**19.850.787,19**	**256.005.496,41**	**219.144.067,37**
E.5.03.01.00.000	**Riscossione crediti di medio-lungo termine a tasso agevolato da Amministrazioni Pubbliche**	**3.801.101,65**	**2.336.491,50**	**5.905.496,41**	**1.629.771,68**
E.5.03.01.01.000	Riscossione crediti di medio-lungo termine a tasso agevolato da Amministrazioni Centrali	0,00	0,00	0,00	0,00
E.5.03.01.02.000	Riscossione crediti di medio-lungo termine a tasso agevolato da Amministrazioni Locali	3.801.101,65	2.336.491,50	5.905.496,41	1.629.771,68
E.5.03.01.03.000	Riscossione crediti di medio-lungo termine a tasso agevolato da Enti di Previdenza	0,00	0,00	0,00	0,00
E.5.03.01.04.000	Riscossione crediti di medio-lungo termine a tasso agevolato da organismi interni e/o unità locali della amministrazione	0,00	0,00	0,00	0,00
E.5.03.02.00.000	**Riscossione crediti di medio-lungo termine a tasso agevolato da Famiglie**	**0,00**	**0,00**	**0,00**	**0,00**
E.5.03.02.01.000	Riscossione crediti di medio-lungo termine a tasso agevolato da Famiglie	0,00	0,00	0,00	0,00
E.5.03.03.00.000	**Riscossione crediti di medio-lungo termine a tasso agevolato da Imprese**	**100.000,00**	**549,69**	**100.000,00**	**549,69**
E.5.03.03.01.000	Riscossione crediti di medio-lungo termine a tasso agevolato da imprese controllate	0,00	0,00	0,00	0,00
E.5.03.03.02.000	Riscossione crediti di medio-lungo termine a tasso agevolato da altre imprese partecipate	0,00	0,00	0,00	0,00
E.5.03.03.03.000	Riscossione crediti di medio-lungo termine a tasso agevolato da Cassa Depositi e Prestiti	0,00	0,00	0,00	0,00
E.5.03.03.99.000	Riscossione crediti di medio-lungo termine a tasso agevolato da altre Imprese	100.000,00	549,69	100.000,00	549,69
E.5.03.04.00.000	**Riscossione crediti di medio-lungo termine a tasso agevolato da Istituzioni Sociali Private**	**0,00**	**0,00**	**0,00**	**0,00**
E.5.03.04.01.000	Riscossione crediti di medio-lungo termine a tasso agevolato da Istituzioni Sociali Private	0,00	0,00	0,00	0,00
E.5.03.05.00.000	**Riscossione crediti di medio-lungo termine a tasso agevolato dall'Unione Europea e dal Resto del Mondo**	**0,00**	**0,00**	**0,00**	**0,00**
E.5.03.05.01.000	Riscossione crediti di medio-lungo termine a tasso agevolato dall'Unione Europea	0,00	0,00	0,00	0,00
E.5.03.05.02.000	Riscossione crediti di medio-lungo termine a tasso agevolato dal Resto del Mondo	0,00	0,00	0,00	0,00
E.5.03.06.00.000	**Riscossione crediti di medio-lungo termine a tasso non agevolato da Amministrazione Pubbliche**	**0,00**	**0,00**	**0,00**	**0,00**
E.5.03.06.01.000	Riscossione crediti di medio-lungo termine a tasso non agevolato da Amministrazioni Centrali	0,00	0,00	0,00	0,00
E.5.03.06.02.000	Riscossione crediti di medio-lungo termine a tasso non agevolato da Amministrazioni Locali	0,00	0,00	0,00	0,00

REGIONE PUGLIA - SEZIONE BILANCIO E RAGIONERIA

Rendiconto della gestione ENTRATE

ELENCO DELLE PREVISIONI E DEI RISULTATI ANNUALI DI COMPETENZA E CASSA SECONDO LA STRUTTURA DEL PIANO DEI CONTI

CODIFICA PIANO DEI CONTI	DENOMINAZIONE VOCE DEL PIANO DEI CONTI	COMPETENZA		CASSA	
		PREVISIONE	RISULTATO	PREVISIONE	**RISULTATO**
E.5.03.06.03.000	Riscossione crediti di medio-lungo termine a tasso non agevolato da Enti di Previdenza	0,00	0,00	0,00	0,00
E.5.03.06.04.000	Riscossione crediti di medio-lungo termine a tasso non agevolato da organismi interni e/o unità locali della amministrazione	0,00	0,00	0,00	0,00
E.5.03.07.00.000	**Riscossione crediti di medio-lungo termine a tasso non agevolato da Famiglie**	**0,00**	**0,00**	**0,00**	**0,00**
E.5.03.07.01.000	Riscossione crediti di medio-lungo termine a tasso non agevolato da Famiglie	0,00	0,00	0,00	0,00
E.5.03.08.00.000	**Riscossione crediti di medio-lungo termine a tasso non agevolato da Imprese**	**50.000.000,00**	**17.513.746,00**	**250.000.000,00**	**217.513.746,00**
E.5.03.08.01.000	Riscossione crediti di medio-lungo termine a tasso non agevolato da imprese controllate	50.000.000,00	17.513.746,00	250.000.000,00	217.513.746,00
E.5.03.08.02.000	Riscossione crediti di medio-lungo termine a tasso non agevolato da altre imprese partecipate	0,00	0,00	0,00	0,00
E.5.03.08.03.000	Riscossione crediti di medio-lungo termine a tasso non agevolato da Cassa Depositi e Prestiti	0,00	0,00	0,00	0,00
E.5.03.08.99.000	Riscossione crediti di medio-lungo termine a tasso non agevolato da altre Imprese	0,00	0,00	0,00	0,00
E.5.03.09.00.000	**Riscossione crediti di medio-lungo termine a tasso non agevolato da Istituzioni Sociali Private**	**0,00**	**0,00**	**0,00**	**0,00**
E.5.03.09.01.000	Riscossione crediti di medio-lungo termine a tasso non agevolato da Istituzioni Sociali Private	0,00	0,00	0,00	0,00
E.5.03.10.00.000	**Riscossione crediti di medio-lungo termine a tasso non agevolato dall'Unione Europea e dal Resto del Mondo**	**0,00**	**0,00**	**0,00**	**0,00**
E.5.03.10.01.000	Riscossione crediti di medio-lungo termine a tasso non agevolato dall'Unione Europea	0,00	0,00	0,00	0,00
E.5.03.10.02.000	Riscossione crediti di medio-lungo termine a tasso non agevolato dal Resto del Mondo	0,00	0,00	0,00	0,00
E.5.03.11.00.000	**Riscossione crediti sorti a seguito di escussione di garanzie in favore di Amministrazioni Pubbliche**	**0,00**	**0,00**	**0,00**	**0,00**
E.5.03.11.01.000	Riscossione crediti sorti a seguito di escussione di garanzie in favore di Amministrazioni Centrali	0,00	0,00	0,00	0,00
E.5.03.11.02.000	Riscossione crediti sorti a seguito di escussione di garanzie in favore di Amministrazioni Locali	0,00	0,00	0,00	0,00
E.5.03.11.03.000	Riscossione crediti sorti a seguito di escussione di garanzie in favore di Enti di Previdenza	0,00	0,00	0,00	0,00
E.5.03.12.00.000	**Riscossione crediti sorti a seguito di escussione di garanzie in favore di Famiglie**	**0,00**	**0,00**	**0,00**	**0,00**
E.5.03.12.01.000	Riscossione crediti sorti a seguito di escussione di garanzie in favore di Famiglie	0,00	0,00	0,00	0,00
E.5.03.13.00.000	**Riscossione crediti sorti a seguito di escussione di garanzie in favore di Imprese**	**0,00**	**0,00**	**0,00**	**0,00**
E.5.03.13.01.000	Riscossione crediti sorti a seguito di escussione di garanzie in favore di imprese controllate	0,00	0,00	0,00	0,00
E.5.03.13.02.000	Riscossione crediti sorti a seguito di escussione di garanzie in favore di altre imprese partecipate	0,00	0,00	0,00	0,00
E.5.03.13.03.000	Riscossione crediti sorti a seguito di escussione di garanzie in favore della Cassa Depositi e Prestiti - SPA	0,00	0,00	0,00	0,00
E.5.03.13.99.000	Riscossione crediti sorti a seguito di escussione di garanzie in favore di altre Imprese	0,00	0,00	0,00	0,00
E.5.03.14.00.000	**Riscossione crediti sorti a seguito di escussione di garanzie in favore di Istituzioni Sociali Private**	**0,00**	**0,00**	**0,00**	**0,00**
E.5.03.14.01.000	Riscossione crediti sorti a seguito di escussione di garanzie in favore di Istituzioni Sociali Private	0,00	0,00	0,00	0,00
E.5.03.15.00.000	**Riscossione crediti sorti a seguito di escussione di garanzie in favore dell'Unione Europea e del Resto del Mondo**	**0,00**	**0,00**	**0,00**	**0,00**
E.5.03.15.01.000	Riscossione crediti sorti a seguito di escussione di garanzie in favore dell'Unione Europea	0,00	0,00	0,00	0,00
E.5.03.15.02.000	Riscossione crediti sorti a seguito di escussione di garanzie in favore del Resto del Mondo	0,00	0,00	0,00	0,00
E.5.04.00.00.000	**Altre entrate per riduzione di attività finanziarie**	**800.000.000,00**	**565.326.334,15**	**816.462.027,91**	**570.150.000,00**
E.5.04.01.00.000	**Altre entrate per riduzione di altre attività finanziarie verso Amministrazioni Pubbliche**	**0,00**	**0,00**	**0,00**	**0,00**
E.5.04.01.01.000	Altre entrate per riduzione di altre attività finanziarie verso Amministrazioni Centrali	0,00	0,00	0,00	0,00
E.5.04.01.02.000	Altre entrate per riduzione di altre attività finanziarie verso Amministrazioni Locali	0,00	0,00	0,00	0,00

REGIONE PUGLIA
SEZIONE BILANCIO E RAGIONERIA

ELENCO DELLE PREVISIONI E DEI RISULTATI ANNUALI DI COMPETENZA E CASSA SECONDO LA STRUTTURA DEL PIANO DEI CONTI

CODIFICA PIANO DEI CONTI	DENOMINAZIONE VOCE DEL PIANO DEI CONTI	COMPETENZA		CASSA	
		PREVISIONE	RISULTATO	PREVISIONE	**RISULTATO**
E.5.04.01.03.000	Altre entrate per riduzione di altre attività finanziarie verso Enti di Previdenza	0,00	0,00	0,00	0,00
E.5.04.02.00.000	**Altre entrate per riduzione di altre attività finanziarie verso Famiglie**	**0,00**	**0,00**	**0,00**	**0,00**
E.5.04.02.01.000	Altre entrate per riduzione di altre attività finanziarie verso Famiglie	0,00	0,00	0,00	0,00
E.5.04.03.00.000	**Altre entrate per riduzione di altre attività finanziarie verso Imprese**	**0,00**	**0,00**	**0,00**	**0,00**
E.5.04.03.01.000	Altre entrate per riduzione di altre attività finanziarie verso imprese controllate	0,00	0,00	0,00	0,00
E.5.04.03.02.000	Altre entrate per riduzione di altre attività finanziarie verso altre imprese partecipate	0,00	0,00	0,00	0,00
E.5.04.03.03.000	Altre entrate per riduzione di altre attività finanziarie verso Cassa Depositi e Prestiti	0,00	0,00	0,00	0,00
E.5.04.03.99.000	Altre entrate per riduzione di altre attività finanziarie verso altre Imprese	0,00	0,00	0,00	0,00
E.5.04.04.00.000	**Altre entrate per riduzione di altre attività finanziarie verso Istituzioni Sociali Private**	**0,00**	**0,00**	**0,00**	**0,00**
E.5.04.04.01.000	Altre entrate per riduzione di altre attività finanziarie verso Istituzioni Sociali Private	0,00	0,00	0,00	0,00
E.5.04.05.00.000	**Altre entrate per riduzione di altre attività finanziarie verso Unione Europea e Resto del Mondo**	**0,00**	**0,00**	**0,00**	**0,00**
E.5.04.05.01.000	Altre entrate per riduzione di altre attività finanziarie verso Unione Europea	0,00	0,00	0,00	0,00
E.5.04.05.02.000	Altre entrate per riduzione di altre attività finanziarie verso Resto del Mondo	0,00	0,00	0,00	0,00
E.5.04.06.00.000	**Prelievi dai conti di tesoreria statale diversi dalla Tesoreria Unica**	**800.000.000,00**	**565.326.334,15**	**816.462.027,91**	**570.150.000,00**
E.5.04.06.01.000	Prelievi dai conti di tesoreria statale diversi dalla Tesoreria Unica	800.000.000,00	565.326.334,15	816.462.027,91	570.150.000,00
E.5.04.07.00.000	**Prelievi da depositi bancari**	**0,00**	**0,00**	**0,00**	**0,00**
E.5.04.07.01.000	Prelievi da depositi bancari	0,00	0,00	0,00	0,00
E.5.04.08.00.000	**Entrate da derivati di ammortamento**	**0,00**	**0,00**	**0,00**	**0,00**
E.5.04.08.01.000	Entrate da derivati di ammortamento	0,00	0,00	0,00	0,00
E.6.00.00.00.000	**Accensione Prestiti**	**73.989.214,18**	**10.000.050,00**	**73.989.214,18**	**10.000.000,00**
E.6.01.00.00.000	**Emissione di titoli obbligazionari**	**0,00**	**0,00**	**0,00**	**0,00**
E.6.01.01.00.000	**Emissioni titoli obbligazionari a breve termine**	**0,00**	**0,00**	**0,00**	**0,00**
E.6.01.01.01.000	Emissione di titoli obbligazionari a breve termine in valuta domestica	0,00	0,00	0,00	0,00
E.6.01.01.02.000	Emissione di titoli obbligazionari a breve termine in valuta estera	0,00	0,00	0,00	0,00
E.6.01.02.00.000	**Emissioni titoli obbligazionari a medio-lungo termine**	**0,00**	**0,00**	**0,00**	**0,00**
E.6.01.02.01.000	Emissione di titoli obbligazionari a medio-lungo termine in valuta domestica	0,00	0,00	0,00	0,00
E.6.01.02.02.000	Emissione di titoli obbligazionari a medio-lungo termine in valuta estera	0,00	0,00	0,00	0,00
E.6.02.00.00.000	**Accensione prestiti a breve termine**	**0,00**	**0,00**	**0,00**	**0,00**
E.6.02.01.00.000	**Finanziamenti a breve termine**	**0,00**	**0,00**	**0,00**	**0,00**
E.6.02.01.01.000	Finanziamenti a breve termine da Amministrazioni Centrali	0,00	0,00	0,00	0,00
E.6.02.01.02.000	Finanziamenti a breve termine da Amministrazioni Locali	0,00	0,00	0,00	0,00
E.6.02.01.03.000	Finanziamenti a breve termine da Enti previdenziali	0,00	0,00	0,00	0,00
E.6.02.01.04.000	Finanziamenti a breve termine da Imprese	0,00	0,00	0,00	0,00
E.6.02.01.99.000	Finanziamenti a breve termine da altri soggetti	0,00	0,00	0,00	0,00
E.6.02.02.00.000	**Anticipazioni**	**0,00**	**0,00**	**0,00**	**0,00**
E.6.02.02.01.000	Anticipazioni a titolo oneroso	0,00	0,00	0,00	0,00
E.6.02.02.02.000	Anticipazioni a titolo non oneroso	0,00	0,00	0,00	0,00

REGIONE PUGLIA SEZIONE BILANCIO E RAGIONERIA

Rendiconto della gestione ENTRATE

ELENCO DELLE PREVISIONI E DEI RISULTATI ANNUALI DI COMPETENZA E CASSA SECONDO LA STRUTTURA DEL PIANO DEI CONTI

CODIFICA PIANO DEI CONTI	DENOMINAZIONE VOCE DEL PIANO DEI CONTI	COMPETENZA		CASSA	
		PREVISIONE	RISULTATO	PREVISIONE	**RISULTATO**
E.6.03.00.00.000	**Accensione mutui e altri finanziamenti a medio lungo termine**	**73.989.214,18**	**10.000.050,00**	**73.989.214,18**	**10.000.000,00**
E.6.03.01.00.000	**Finanziamenti a medio lungo termine**	**73.989.214,18**	**10.000.050,00**	**73.989.214,18**	**10.000.000,00**
E.6.03.01.01.000	Accensione mutui e altri finanziamenti a medio lungo termine da Amministrazioni Centrali	0,00	0,00	0,00	0,00
E.6.03.01.02.000	Accensione mutui e altri finanziamenti a medio lungo termine da Amministrazioni Locali	0,00	0,00	0,00	0,00
E.6.03.01.03.000	Accensione mutui e altri finanziamenti a medio lungo termine da Enti previdenziali	0,00	0,00	0,00	0,00
E.6.03.01.04.000	Accensione mutui e altri finanziamenti a medio lungo termine da Imprese	73.989.214,18	10.000.050,00	73.989.214,18	10.000.000,00
E.6.03.01.05.000	Accensione mutui e altri finanziamenti a medio lungo termine da altri soggetti con controparte residente	0,00	0,00	0,00	0,00
E.6.03.01.06.000	Accensione mutui e altri finanziamenti a medio lungo termine da altri soggetti con controparte non residente	0,00	0,00	0,00	0,00
E.6.03.02.00.000	**Accensione prestiti da attualizzazione Contributi Pluriennali**	**0,00**	**0,00**	**0,00**	**0,00**
E.6.03.02.01.000	Accensione prestiti da attualizzazione Contributi Pluriennali	0,00	0,00	0,00	0,00
E.6.03.03.00.000	**Accensione prestiti a seguito di escussione di garanzie**	**0,00**	**0,00**	**0,00**	**0,00**
E.6.03.03.01.000	Accensione prestiti concessi da Amministrazioni centrali a seguito di escussione di garanzie	0,00	0,00	0,00	0,00
E.6.03.03.02.000	Accensione prestiti concessi da Amministrazioni locali assunti a seguito di escussione di garanzie	0,00	0,00	0,00	0,00
E.6.03.03.03.000	Accensione prestiti concessi da enti di previdenza a seguito di escussione di garanzie	0,00	0,00	0,00	0,00
E.6.03.03.04.000	Accensione prestiti concessi da imprese a seguito di escussione di garanzie	0,00	0,00	0,00	0,00
E.6.03.03.99.000	Accensione prestiti concessi da altri soggetti a seguito di escussione di garanzie	0,00	0,00	0,00	0,00
E.6.04.00.00.000	**Altre forme di indebitamento**	**0,00**	**0,00**	**0,00**	**0,00**
E.6.04.02.00.000	**Accensione Prestiti - Leasing finanziario**	**0,00**	**0,00**	**0,00**	**0,00**
E.6.04.02.01.000	Accensione Prestiti - Leasing finanziario	0,00	0,00	0,00	0,00
E.6.04.03.00.000	**Accensione Prestiti - Operazioni di cartolarizzazione**	**0,00**	**0,00**	**0,00**	**0,00**
E.6.04.03.01.000	Accensione Prestiti - Operazioni di cartolarizzazione finanziaria	0,00	0,00	0,00	0,00
E.6.04.03.02.000	Accensione Prestiti - Operazioni di cartolarizzazione immobiliare	0,00	0,00	0,00	0,00
E.6.04.04.00.000	**Accensione Prestiti - Derivati**	**0,00**	**0,00**	**0,00**	**0,00**
E.6.04.04.01.000	Accensione Prestiti - Derivati	0,00	0,00	0,00	0,00
E.7.00.00.00.000	**Anticipazioni da istituto tesoriere/cassiere**	**0,00**	**0,00**	**0,00**	**0,00**
E.7.01.00.00.000	**Anticipazioni da istituto tesoriere/cassiere**	**0,00**	**0,00**	**0,00**	**0,00**
E.7.01.01.00.000	**Anticipazioni da istituto tesoriere/cassiere**	**0,00**	**0,00**	**0,00**	**0,00**
E.7.01.01.01.000	Anticipazioni da istituto tesoriere/cassiere	0,00	0,00	0,00	0,00
E.9.00.00.00.000	**Entrate per conto terzi e partite di giro**	**1.340.064.566,86**	**1.028.792.154,59**	**1.697.129.379,84**	**1.026.789.619,62**
E.9.01.00.00.000	**Entrate per partite di giro**	**1.298.665.000,00**	**1.016.967.316,10**	**1.651.478.627,98**	**1.014.913.400,58**
E.9.01.01.00.000	**Altre ritenute**	**90.403.000,00**	**57.508.317,26**	**90.527.367,85**	**54.896.781,99**
E.9.01.01.01.000	Ritenuta del 4% sui contributi pubblici	352.000,00	229.429,74	352.000,00	229.429,74
E.9.01.01.02.000	Ritenute per scissione contabile IVA (split payment)	90.000.000,00	57.278.887,52	90.124.367,85	54.667.352,25
E.9.01.01.99.000	Altre ritenute n.a.c.	51.000,00	0,00	51.000,00	0,00
E.9.01.02.00.000	**Ritenute su redditi da lavoro dipendente**	**58.012.000,00**	**49.490.778,58**	**58.012.140,13**	**49.340.195,38**
E.9.01.02.01.000	Ritenute erariali su redditi da lavoro dipendente per conto terzi	39.030.000,00	33.158.579,27	39.030.048,00	33.008.127,32
E.9.01.02.02.000	Ritenute previdenziali e assistenziali su redditi da lavoro dipendente per conto terzi	14.028.000,00	12.150.406,41	14.028.000,00	12.150.275,1

REGIONE PUGLIA SEZIONE BILANCIO E RAGIONERIA

ELENCO DELLE PREVISIONI E DEI RISULTATI ANNUALI DI COMPETENZA E CASSA SECONDO LA STRUTTURA DEL PIANO DEI CONTI

CODIFICA PIANO DEI CONTI	DENOMINAZIONE VOCE DEL PIANO DEI CONTI	COMPETENZA		CASSA	
		PREVISIONE	RISULTATO	PREVISIONE	**RISULTATO**
E.9.01.02.99.000	Altre ritenute al personale dipendente per conto di terzi	4.954.000,00	4.181.792,90	4.954.092,13	4.181.792,90
E.9.01.03.00.000	**Ritenute su redditi da lavoro autonomo**	**3.250.000,00**	**1.028.593,18**	**3.251.670,17**	**1.027.984,82**
E.9.01.03.01.000	Ritenute erariali su redditi da lavoro autonomo per conto terzi	3.163.000,00	1.028.593,18	3.164.670,17	1.027.984,82
E.9.01.03.02.000	Ritenute previdenziali e assistenziali su redditi da lavoro autonomo per conto terzi	52.000,00	0,00	52.000,00	0,00
E.9.01.03.99.000	Altre ritenute al personale con contratto di lavoro autonomo per conto di terzi	35.000,00	0,00	35.000,00	0,00
E.9.01.04.00.000	**Finanziamento della gestione sanitaria dalla gestione ordinaria della Regione**	**0,00**	**0,00**	**0,00**	**0,00**
E.9.01.04.01.000	Finanziamento regionale aggiuntivo sanità - per equilibri di sistema	0,00	0,00	0,00	0,00
E.9.01.04.02.000	Finanziamento regionale aggiuntivo sanità - quota manovra per equilibri di sistema	0,00	0,00	0,00	0,00
E.9.01.04.99.000	Finanziamento regionale aggiuntivo sanità n.a.c.	0,00	0,00	0,00	0,00
E.9.01.99.00.000	**Altre entrate per partite di giro**	**1.147.000.000,00**	**908.939.627,08**	**1.499.687.449,83**	**909.648.438,39**
E.9.01.99.01.000	Entrate a seguito di spese non andate a buon fine	6.000.000,00	3.236.961,30	6.017.195,76	3.243.317,06
E.9.01.99.02.000	Anticipazioni sanità della tesoreria statale	1.000.000.000,00	903.855.502,01	1.000.000.000,00	903.855.502,01
E.9.01.99.03.000	Rimborso di fondi economali e carte aziendali	7.000.000,00	1.819.111,41	9.421.566,96	2.421.566,96
E.9.01.99.04.000	Reintegro disponibilità dal conto sanità al conto non sanità della Regione	60.000.000,00	18.745,92	260.000.000,00	18.745,92
E.9.01.99.05.000	Reintegro disponibilità dal conto non sanità al conto sanità della Regione	74.000.000,00	9.306,44	74.000.000,00	9.306,44
E.9.01.99.06.000	Entrate derivanti dalla gestione degli incassi vincolati degli enti locali	0,00	0,00	0,00	0,00
E.9.01.99.99.000	Altre entrate per partite di giro diverse	0,00	0,00	150.248.687,11	100.000,00
E.9.02.00.00.000	**Entrate per conto terzi**	**41.399.566,86**	**11.824.838,49**	**45.650.751,86**	**11.876.219,04**
E.9.02.01.00.000	**Rimborsi per acquisto di beni e servizi per conto terzi**	**0,00**	**0,00**	**0,00**	**0,00**
E.9.02.01.01.000	Rimborso per acquisti di beni per conto di terzi	0,00	0,00	0,00	0,00
E.9.02.01.02.000	Rimborso per acquisto di servizi per conto di terzi	0,00	0,00	0,00	0,00
E.9.02.02.00.000	**Trasferimenti da Amministrazioni pubbliche per operazioni conto terzi**	**10.500.000,00**	**21.135,70**	**10.500.000,00**	**21.135,70**
E.9.02.02.01.000	Trasferimenti da Amministrazioni Centrali per operazioni conto terzi	0,00	0,00	0,00	0,00
E.9.02.02.02.000	Trasferimenti da Amministrazioni Locali per operazioni conto terzi	10.500.000,00	21.135,70	10.500.000,00	21.135,70
E.9.02.02.03.000	Trasferimenti da Enti di Previdenza per operazioni conto terzi	0,00	0,00	0,00	0,00
E.9.02.03.00.000	**Trasferimenti da altri settori per operazioni conto terzi**	**500.000,00**	**0,00**	**500.000,00**	**0,00**
E.9.02.03.01.000	Trasferimenti da Famiglie per operazioni conto terzi	0,00	0,00	0,00	0,00
E.9.02.03.02.000	Trasferimenti da Imprese per operazioni conto terzi	500.000,00	0,00	500.000,00	0,00
E.9.02.03.03.000	Trasferimenti da Istituzioni Sociali Private per operazioni conto terzi	0,00	0,00	0,00	0,00
E.9.02.03.04.000	Trasferimenti dall'Unione Europea e dal Resto del Mondo per operazioni conto terzi	0,00	0,00	0,00	0,00
E.9.02.04.00.000	**Depositi di/presso terzi**	**300.000,00**	**145.362,23**	**305.511,28**	**150.540,45**
E.9.02.04.01.000	Costituzione di depositi cauzionali o contrattuali di terzi	300.000,00	145.362,23	305.511,28	150.540,45
E.9.02.04.02.000	Restituzione di depositi cauzionali o contrattuali presso terzi	0,00	0,00	0,00	0,00
E.9.02.05.00.000	**Riscossione imposte e tributi per conto terzi**	**3.000.000,00**	**776.182,57**	**3.039.265,54**	**775.819,28**
E.9.02.05.01.000	Riscossione di imposte di natura corrente per conto di terzi	3.000.000,00	776.182,57	3.039.265,54	775.819,28
E.9.02.05.02.000	Riscossione di imposte in conto capitale per conto di terzi	0,00	0,00	0,00	0,00
E.9.02.99.00.000	**Altre entrate per conto terzi**	**27.099.566,86**	**10.882.157,99**	**31.305.975,04**	**10.928.723,61**

REGIONE PUGLIA - SEZIONE BILANCIO E RAGIONERIA

Rendiconto della gestione ENTRATE

ELENCO DELLE PREVISIONI E DEI RISULTATI ANNUALI DI COMPETENZA E CASSA SECONDO LA STRUTTURA DEL PIANO DEI CONTI

CODIFICA PIANO DEI CONTI	DENOMINAZIONE VOCE DEL PIANO DEI CONTI	COMPETENZA		CASSA	
		PREVISIONE	RISULTATO	PREVISIONE	**RISULTATO**
E.9.02.99.99.000	Altre entrate per conto terzi	27.099.566,86	10.882.157,99	31.305.975,04	10.928.723,61
	Totale entrate	**16.528.042.779,74**	**12.967.170.025,03**	**26.353.242.404,58**	**12.725.342.897,96**

REGIONE PUGLIA SEZIONE BILANCIO E RAGIONERIA

REGIONE PUGLIA

ESERCIZIO FINANZIARIO 2019

ELENCO DELLE PREVISIONI E DEI RISULTATI DI COMPETENZA E DI CASSA SECONDO LA STRUTTURA DEL PIANO DEI CONTI

SPESE

Data di stampa: 30.06.2020

REGIONE PUGLIA SEZIONE BILANCIO E RAGIONERIA

Rendiconto della gestione SPESE

ELENCO DELLE PREVISIONI E DEI RISULTATI ANNUALI DI COMPETENZA E CASSA SECONDO LA STRUTTURA DEL PIANO DEI CONTI

CODIFICA PIANO DEI CONTI	DENOMINAZIONE VOCE DEL PIANO DEI CONTI	COMPETENZA		CASSA	
		PREVISIONE	RISULTATO	PREVISIONE	**RISULTATO**
U.0.00.00.00.000	Disavanzo di Amministrazione	0,00	0,00	0,00	0,00
U.0.00.00.00.000	Ripiano disavanzo anticipazioni di liquidita	16.519.309,71	0,00	0,00	0,00
U.1.00.00.00.000	**Spese correnti**	**10.056.852.319,24**	**9.444.387.332,61**	**13.529.410.952,88**	**8.937.459.634,90**
U.1.01.00.00.000	**Redditi da lavoro dipendente**	**180.576.218,14**	**165.399.085,69**	**223.850.186,05**	**149.796.043,84**
U.1.01.01.00.000	**Retribuzioni lorde**	**135.998.298,43**	**127.883.708,98**	**172.752.624,93**	**114.073.377,60**
U.1.01.01.01.000	Retribuzioni in denaro	134.319.622,43	126.585.508,13	170.288.070,90	112.683.336,34
U.1.01.01.02.000	Altre spese per il personale	1.678.676,00	1.298.200,85	2.464.554,03	1.390.041,26
U.1.01.02.00.000	**Contributi sociali a carico dell'ente**	**44.577.919,71**	**37.515.376,71**	**51.097.561,12**	**35.722.666,24**
U.1.01.02.01.000	Contributi sociali effettivi a carico dell'ente	40.506.749,71	33.567.260,61	47.005.004,96	31.885.652,88
U.1.01.02.02.000	Altri contributi sociali	4.071.170,00	3.948.116,10	4.092.556,16	3.837.013,36
U.1.02.00.00.000	**Imposte e tasse a carico dell'ente**	**15.691.650,98**	**12.506.756,37**	**19.282.454,24**	**10.893.899,87**
U.1.02.01.00.000	**Imposte, tasse e proventi assimilati a carico dell'ente**	**15.691.650,98**	**12.506.756,37**	**19.282.454,24**	**10.893.899,87**
U.1.02.01.01.000	Imposta regionale sulle attività produttive (IRAP)	12.744.916,98	10.341.899,73	15.409.970,21	9.175.974,23
U.1.02.01.02.000	Imposta di registro e di bollo	0,00	0,00	0,00	0,00
U.1.02.01.03.000	Imposta comunale sulla pubblicità e diritto sulle pubbliche affissioni	0,00	0,00	0,00	0,00
U.1.02.01.04.000	Tributo speciale per il deposito in discarica dei rifiuti solidi	0,00	0,00	0,00	0,00
U.1.02.01.05.000	Tributo funzione tutela e protezione ambiente	0,00	0,00	0,00	0,00
U.1.02.01.06.000	Tassa e/o tariffa smaltimento rifiuti solidi urbani	1.250.000,00	1.017.764,65	1.775.750,03	385.044,65
U.1.02.01.07.000	Tassa e/o canone occupazione spazi e aree pubbliche	0,00	0,00	0,00	0,00
U.1.02.01.08.000	Tassa sulle emissioni di anidride solforosa	0,00	0,00	0,00	0,00
U.1.02.01.09.000	Tassa di circolazione dei veicoli a motore (tassa automobilistica)	0,00	0,00	0,00	0,00
U.1.02.01.10.000	Imposta sul reddito delle persone giuridiche (ex IRPEG)	0,00	0,00	0,00	0,00
U.1.02.01.11.000	Imposta comunale sugli immobili (ICI)	0,00	0,00	0,00	0,00
U.1.02.01.12.000	Imposta Municipale Propria	500.000,00	317.141,26	500.000,00	303.330,26
U.1.02.01.13.000	Imposta sulle plusvalenze da cessione di attività finanziarie	0,00	0,00	0,00	0,00
U.1.02.01.14.000	Tributi sulle successioni e donazioni	0,00	0,00	0,00	0,00
U.1.02.01.99.000	Imposte, tasse e proventi assimilati a carico dell'ente n.a.c.	1.196.734,00	829.950,73	1.596.734,00	1.029.550,73
U.1.03.00.00.000	**Acquisto di beni e servizi**	**525.813.245,07**	**499.165.870,36**	**694.328.047,81**	**460.726.985,04**
U.1.03.01.00.000	**Acquisto di beni**	**3.428.216,53**	**2.073.156,33**	**6.483.577,98**	**1.663.833,04**
U.1.03.01.01.000	Giornali, riviste e pubblicazioni	360.610,00	316.905,02	594.357,04	234.709,82
U.1.03.01.02.000	Altri beni di consumo	3.052.606,53	1.745.035,97	5.555.041,48	1.417.594,18
U.1.03.01.03.000	Flora e Fauna	0,00	0,00	0,00	0,00
U.1.03.01.04.000	Armi e materiale per usi militari, ordine pubblico, sicurezza	0,00	0,00	0,00	0,00
U.1.03.01.05.000	Medicinali e altri beni di consumo sanitario	15.000,00	11.215,34	334.179,46	11.529,04
U.1.03.02.00.000	**Acquisto di servizi**	**522.385.028,54**	**497.092.714,03**	**687.844.469,83**	**459.063.152,00**
U.1.03.02.01.000	Organi e incarichi istituzionali dell'amministrazione	1.036.747,36	773.592,04	1.175.621,55	677.215,83
U.1.03.02.02.000	Organizzazione eventi, pubblicità e servizi per trasferta	10.855.021,02	7.146.208,62	14.228.187,55	4.992.946,95

REGIONE PUGLIA – SEZIONE BILANCIO E RAGIONERIA

ELENCO DELLE PREVISIONI E DEI RISULTATI ANNUALI DI COMPETENZA E CASSA SECONDO LA STRUTTURA DEL PIANO DEI CONTI

CODIFICA PIANO DEI CONTI	DENOMINAZIONE VOCE DEL PIANO DEI CONTI	COMPETENZA		CASSA	
		PREVISIONE	RISULTATO	PREVISIONE	**RISULTATO**
U.1.03.02.03.000	Aggi di riscossione	0,00	0,00	0,00	0,00
U.1.03.02.04.000	Acquisto di servizi per formazione e addestramento del personale dell'ente	995.451,03	236.976,93	1.500.907,65	147.846,86
U.1.03.02.05.000	Utenze e canoni	9.491.257,50	8.691.393,42	12.726.007,39	8.483.796,12
U.1.03.02.06.000	Canoni per Progetti in Partenariato Pubblico-Privato	0,00	0,00	0,00	0,00
U.1.03.02.07.000	Utilizzo di beni di terzi	1.987.000,00	1.552.726,25	2.671.913,04	1.551.243,90
U.1.03.02.08.000	Leasing operativo	0,00	0,00	0,00	0,00
U.1.03.02.09.000	Manutenzione ordinaria e riparazioni	3.754.062,00	3.423.303,89	5.916.175,52	3.390.734,72
U.1.03.02.10.000	Consulenze	3.683.231,01	1.061.236,81	8.696.032,33	1.771.286,71
U.1.03.02.11.000	Prestazioni professionali e specialistiche	22.380.011,50	17.911.162,66	34.013.827,27	16.209.550,93
U.1.03.02.12.000	Lavoro flessibile, quota LSU e acquisto di servizi da agenzie di lavoro interinale	3.341.990,20	2.856.140,81	4.112.941,82	2.714.979,84
U.1.03.02.13.000	Servizi ausiliari per il funzionamento dell'ente	9.084.952,64	8.494.564,78	12.617.097,25	6.483.077,07
U.1.03.02.14.000	Servizi di ristorazione	0,00	0,00	0,00	0,00
U.1.03.02.15.000	Contratti di servizio pubblico	373.152.286,33	373.152.286,30	437.357.304,01	348.359.242,06
U.1.03.02.16.000	Servizi amministrativi	725.483,67	476.806,25	1.160.578,34	526.522,19
U.1.03.02.17.000	Servizi finanziari	1.011.391,40	861.479,00	1.212.042,52	211.741,34
U.1.03.02.18.000	Servizi sanitari	141.000,00	75.077,89	161.772,81	16.021,88
U.1.03.02.19.000	Servizi informatici e di telecomunicazioni	30.203.758,97	29.172.473,39	51.435.178,47	26.459.556,22
U.1.03.02.99.000	Altri servizi	50.541.383,91	41.207.284,99	98.858.882,31	37.067.389,38
U.1.04.00.00.000	**Trasferimenti correnti**	**8.990.070.178,56**	**8.697.555.197,90**	**10.119.013.907,91**	**8.259.909.126,80**
U.1.04.01.00.000	**Trasferimenti correnti a Amministrazioni Pubbliche**	**8.637.375.153,01**	**8.425.583.794,16**	**9.623.032.329,27**	**8.136.716.474,39**
U.1.04.01.01.000	Trasferimenti correnti a Amministrazioni Centrali	413.060.149,56	360.589.642,85	422.093.899,47	349.697.107,16
U.1.04.01.02.000	Trasferimenti correnti a Amministrazioni Locali	8.178.869.042,89	8.021.099.085,31	9.147.274.519,24	7.734.978.149,23
U.1.04.01.03.000	Trasferimenti correnti a Enti di Previdenza	406.273,47	65.648,00	412.423,47	0,00
U.1.04.01.04.000	Trasferimenti correnti a organismi interni e/o unità locali della amministrazione	45.039.687,09	43.829.418,00	53.251.487,09	52.041.218,00
U.1.04.02.00.000	**Trasferimenti correnti a Famiglie**	**46.907.173,88**	**25.807.594,05**	**67.633.414,99**	**11.563.320,41**
U.1.04.02.01.000	Interventi previdenziali	0,00	0,00	576.789,20	0,00
U.1.04.02.02.000	Interventi assistenziali	9.201.000,00	4.898.881,55	27.296.110,00	4.869.100,90
U.1.04.02.03.000	Borse di studio, dottorati di ricerca e contratti di formazione specialistica area medica	0,00	0,00	0,00	0,00
U.1.04.02.04.000	Trasferimenti correnti a famiglie per vincite	0,00	0,00	0,00	0,00
U.1.04.02.05.000	Altri trasferimenti a famiglie	37.706.173,88	20.908.712,50	39.760.515,79	6.694.219,51
U.1.04.03.00.000	**Trasferimenti correnti a Imprese**	**62.323.607,43**	**49.337.605,15**	**122.605.318,65**	**21.815.187,95**
U.1.04.03.01.000	Trasferimenti correnti a imprese controllate	21.043.071,68	20.301.939,43	52.055.462,23	1.501.075,54
U.1.04.03.02.000	Trasferimenti correnti a altre imprese partecipate	6.723.475,00	6.703.525,66	6.780.175,01	6.100.225,67
U.1.04.03.99.000	Trasferimenti correnti a altre imprese	34.557.060,75	22.332.140,06	63.769.681,41	14.213.886,74
U.1.04.04.00.000	**Trasferimenti correnti a Istituzioni Sociali Private**	**234.048.920,53**	**192.934.414,42**	**294.282.443,93**	**88.321.474,19**
U.1.04.04.01.000	Trasferimenti correnti a Istituzioni Sociali Private	234.048.920,53	192.934.414,42	294.282.443,93	88.321.474,19
U.1.04.05.00.000	**Trasferimenti correnti versati all'Unione Europea e al Resto del Mondo**	**9.415.323,71**	**3.891.790,12**	**11.460.401,07**	**1.492.669,86**

REGIONE PUGLIA – SEZIONE BILANCIO E RAGIONERIA

Rendiconto della gestione SPESE

ELENCO DELLE PREVISIONI E DEI RISULTATI ANNUALI DI COMPETENZA E CASSA SECONDO LA STRUTTURA DEL PIANO DEI CONTI

CODIFICA PIANO DEI CONTI	DENOMINAZIONE VOCE DEL PIANO DEI CONTI	COMPETENZA		CASSA	
		PREVISIONE	RISULTATO	PREVISIONE	**RISULTATO**
U.1.04.05.04.000	Trasferimenti correnti al Resto del Mondo	9.415.323,71	3.891.790,12	11.435.401,07	1.492.669,86
U.1.04.05.99.000	Altri Trasferimenti correnti alla UE	0,00	0,00	25.000,00	0,00
U.1.05.00.00.000	**Trasferimenti di tributi**	**0,00**	**0,00**	**0,00**	**0,00**
U.1.05.01.00.000	**Trasferimenti di tributi a titolo di devoluzioni**	**0,00**	**0,00**	**0,00**	**0,00**
U.1.05.01.01.000	Imposta sul valore aggiunto (IVA) sugli scambi interni	0,00	0,00	0,00	0,00
U.1.05.01.02.000	Imposta sul valore aggiunto (IVA) sulle importazioni	0,00	0,00	0,00	0,00
U.1.05.01.03.000	Accisa sull'energia elettrica	0,00	0,00	0,00	0,00
U.1.05.01.04.000	Accisa sui prodotti energetici	0,00	0,00	0,00	0,00
U.1.05.01.05.000	Imposta di registro	0,00	0,00	0,00	0,00
U.1.05.01.06.000	Imposta di bollo	0,00	0,00	0,00	0,00
U.1.05.01.07.000	Imposta ipotecaria	0,00	0,00	0,00	0,00
U.1.05.01.08.000	Accisa sull'alcole e le bevande alcoliche	0,00	0,00	0,00	0,00
U.1.05.01.09.000	Accisa sui tabacchi	0,00	0,00	0,00	0,00
U.1.05.01.10.000	Imposta di consumo su oli lubrificanti e bitumi di petrolio	0,00	0,00	0,00	0,00
U.1.05.01.11.000	Imposta unica sui concorsi pronostici e sulle scommesse	0,00	0,00	0,00	0,00
U.1.05.01.12.000	Proventi da lotto, lotterie e altri giochi	0,00	0,00	0,00	0,00
U.1.05.01.13.000	Addizionale regionale sui canoni per le utenze di acque pubbliche	0,00	0,00	0,00	0,00
U.1.05.01.14.000	Altre imposte sostitutive n.a.c.	0,00	0,00	0,00	0,00
U.1.05.01.15.000	Ritenute sugli interessi e su altri redditi da capitale	0,00	0,00	0,00	0,00
U.1.05.01.16.000	Ritenute e imposte sostitutive sugli utili distribuiti dalle società di capitali	0,00	0,00	0,00	0,00
U.1.05.01.17.000	Altre ritenute n.a.c.	0,00	0,00	0,00	0,00
U.1.05.01.18.000	Imposte sul reddito delle persone fisiche	0,00	0,00	0,00	0,00
U.1.05.01.19.000	Imposte sul reddito delle società (ex IRPEG)	0,00	0,00	0,00	0,00
U.1.05.01.99.000	Altri tributi trasferiti a titolo di devoluzioni	0,00	0,00	0,00	0,00
U.1.05.02.00.000	**Compartecipazioni di tributi a Amministrazioni Locali non destinate al finanziamento della spesa sanitaria**	**0,00**	**0,00**	**0,00**	**0,00**
U.1.05.02.01.000	Compartecipazione IVA a Regioni - non Sanità	0,00	0,00	0,00	0,00
U.1.05.02.02.000	Compartecipazione al bollo auto a Province	0,00	0,00	0,00	0,00
U.1.05.02.03.000	Compartecipazione IVA a Comuni	0,00	0,00	0,00	0,00
U.1.05.02.04.000	Compartecipazione IRPEF ai Comuni	0,00	0,00	0,00	0,00
U.1.05.02.05.000	Tributo provinciale deposito in discarica dei rifiuti solidi	0,00	0,00	0,00	0,00
U.1.05.02.98.000	Altre compartecipazioni alle Province	0,00	0,00	0,00	0,00
U.1.05.02.99.000	Altre compartecipazioni a Comuni	0,00	0,00	0,00	0,00
U.1.06.00.00.000	**Fondi perequativi**	**0,00**	**0,00**	**0,00**	**0,00**
U.1.06.01.00.000	**Fondi perequativi**	**0,00**	**0,00**	**0,00**	**0,00**
U.1.06.01.01.000	Trasferimenti ad Amministrazioni Locali - Fondi perequativi	0,00	0,00	0,00	0,00
U.1.07.00.00.000	**Interessi passivi**	**44.362.177,70**	**43.679.537,25**	**44.362.177,70**	**43.679.537,25**
U.1.07.01.00.000	**Interessi passivi su titoli obbligazionari a breve termine**	**0,00**	**0,00**	**0,00**	**0,00**

REGIONE PUGLIA SEZIONE BILANCIO E RAGIONERIA

ELENCO DELLE PREVISIONI E DEI RISULTATI ANNUALI DI COMPETENZA E CASSA SECONDO LA STRUTTURA DEL PIANO DEI CONTI

CODIFICA PIANO DEI CONTI	DENOMINAZIONE VOCE DEL PIANO DEI CONTI	COMPETENZA		CASSA	
		PREVISIONE	RISULTATO	PREVISIONE	**RISULTATO**
U.1.07.01.01.000	Interessi passivi su titoli obbligazionari a breve termine in valuta domestica	0,00	0,00	0,00	0,00
U.1.07.02.00.000	**Interessi passivi su titoli obbligazionari a medio-lungo termine**	**0,00**	**0,00**	**0,00**	**0,00**
U.1.07.02.01.000	Interessi passivi su titoli obbligazionari a medio-lungo termine in valuta domestica	0,00	0,00	0,00	0,00
U.1.07.02.02.000	Interessi passivi su titoli obbligazionari a medio-lungo termine in valuta estera	0,00	0,00	0,00	0,00
U.1.07.04.00.000	**Interessi su finanziamenti a breve termine**	**0,00**	**0,00**	**0,00**	**0,00**
U.1.07.04.01.000	Interessi passivi a Amministrazioni Centrali su finanziamenti a breve termine	0,00	0,00	0,00	0,00
U.1.07.04.02.000	Interessi passivi a Amministrazioni Locali su finanziamenti a breve termine	0,00	0,00	0,00	0,00
U.1.07.04.03.000	Interessi passivi a Enti previdenziali su finanziamenti a breve termine	0,00	0,00	0,00	0,00
U.1.07.04.04.000	Interessi passivi a Imprese su finanziamenti a breve termine	0,00	0,00	0,00	0,00
U.1.07.04.05.000	Interessi passivi su finanziamenti a breve termine ad altri soggetti	0,00	0,00	0,00	0,00
U.1.07.05.00.000	**Interessi su Mutui e altri finanziamenti a medio lungo termine**	**44.362.177,70**	**43.679.537,25**	**44.362.177,70**	**43.679.537,25**
U.1.07.05.01.000	Interessi passivi ad Amministrazioni Centrali su mutui e altri finanziamenti a medio lungo termine	22.202.602,92	22.202.602,92	22.202.602,92	22.202.602,92
U.1.07.05.02.000	Interessi passivi a Amministrazioni Locali su mutui e altri finanziamenti a medio lungo termine	0,00	0,00	0,00	0,00
U.1.07.05.03.000	Interessi passivi a Enti previdenziali su mutui e altri finanziamenti a medio lungo termine	0,00	0,00	0,00	0,00
U.1.07.05.04.000	Interessi passivi su finanziamenti a medio lungo termine a Imprese	22.159.574,78	21.476.934,33	22.159.574,78	21.476.934,33
U.1.07.05.05.000	Interessi passivi su mutui e altri finanziamenti a medio lungo termine ad altri soggetti	0,00	0,00	0,00	0,00
U.1.07.05.06.000	Interessi passivi per Attualizzazione Contributi Pluriennali	0,00	0,00	0,00	0,00
U.1.07.06.00.000	**Altri interessi passivi**	**0,00**	**0,00**	**0,00**	**0,00**
U.1.07.06.01.000	Interessi su derivati	0,00	0,00	0,00	0,00
U.1.07.06.02.000	Interessi di mora	0,00	0,00	0,00	0,00
U.1.07.06.03.000	Interessi su conti della tesoreria dello Stato o di altre Amministrazioni pubbliche	0,00	0,00	0,00	0,00
U.1.07.06.04.000	Interessi passivi su anticipazioni di tesoreria degli istituti tesorieri/cassieri	0,00	0,00	0,00	0,00
U.1.07.06.05.000	Interessi passivi su operazioni di leasing finanziario	0,00	0,00	0,00	0,00
U.1.07.06.06.000	Interessi passivi per operazioni di cartolarizzazione	0,00	0,00	0,00	0,00
U.1.07.06.99.000	Altri interessi passivi diversi	0,00	0,00	0,00	0,00
U.1.08.00.00.000	**Altre spese per redditi da capitale**	**0,00**	**0,00**	**0,00**	**0,00**
U.1.08.02.00.000	**Diritti reali di godimento e servitù onerose**	**0,00**	**0,00**	**0,00**	**0,00**
U.1.08.02.01.000	Diritti reali di godimento e servitù onerose	0,00	0,00	0,00	0,00
U.1.08.99.00.000	**Altre spese per redditi da capitale n.a.c.**	**0,00**	**0,00**	**0,00**	**0,00**
U.1.08.99.01.000	Oneri finanziari derivanti dalla estinzione anticipata di prestiti	0,00	0,00	0,00	0,00
U.1.08.99.99.000	Altre spese per redditi da capitale n.a.c.	0,00	0,00	0,00	0,00
U.1.09.00.00.000	**Rimborsi e poste correttive delle entrate**	**21.465.527,14**	**20.034.031,52**	**43.695.084,96**	**6.308.815,41**
U.1.09.01.00.000	**Rimborsi per spese di personale (comando, distacco, fuori ruolo, convenzioni, ecc#)**	**2.710.000,00**	**1.634.493,61**	**12.354.940,17**	**978.449,73**
U.1.09.01.01.000	Rimborsi per spese di personale (comando, distacco, fuori ruolo, convenzioni, ecc#)	2.710.000,00	1.634.493,61	12.354.940,17	978.449,73
U.1.09.02.00.000	**Rimborsi di imposte in uscita**	**5.300.000,00**	**5.089.877,65**	**5.313.851,38**	**5.101.721,45**
U.1.09.02.01.000	Rimborsi di imposte e tasse di natura corrente	5.300.000,00	5.089.877,65	5.313.851,38	5.101.721,45
U.1.09.02.02.000	Rimborsi di imposte in conto capitale in uscita	0,00	0,00	0,00	0,00

REGIONE PUGLIA SEZIONE BILANCIO E RAGIONERIA

Rendiconto della gestione SPESE

ELENCO DELLE PREVISIONI E DEI RISULTATI ANNUALI DI COMPETENZA E CASSA SECONDO LA STRUTTURA DEL PIANO DEI CONTI

CODIFICA PIANO DEI CONTI	DENOMINAZIONE VOCE DEL PIANO DEI CONTI	COMPETENZA		CASSA	
		PREVISIONE	RISULTATO	PREVISIONE	**RISULTATO**
U.1.09.03.00.000	**Rimborsi di trasferimenti all'Unione Europea**	**0,00**	**0,00**	**0,00**	**0,00**
U.1.09.03.01.000	Rimborsi di trasferimenti all'Unione Europea	0,00	0,00	0,00	0,00
U.1.09.99.00.000	**Altri Rimborsi di parte corrente di somme non dovute o incassate in eccesso**	**13.455.527,14**	**13.309.660,26**	**26.026.293,41**	**228.644,23**
U.1.09.99.01.000	Rimborsi di parte corrente ad Amministrazioni Centrali di somme non dovute o incassate in eccesso	46.209,48	45.248,00	46.209,48	2.848,00
U.1.09.99.02.000	Rimborsi di parte corrente ad Amministrazioni Locali di somme non dovute o incassate in eccesso	13.000.000,00	13.000.000,00	25.569.993,98	0,00
U.1.09.99.03.000	Rimborsi di parte corrente a Enti Previdenziali di somme non dovute o incassate in eccesso	0,00	0,00	0,00	0,00
U.1.09.99.04.000	Rimborsi di parte corrente a Famiglie di somme non dovute o incassate in eccesso	32.894,01	17.754,01	32.972,21	17.754,01
U.1.09.99.05.000	Rimborsi di parte corrente a Imprese di somme non dovute o incassate in eccesso	376.423,65	246.658,25	377.117,74	208.042,22
U.1.09.99.06.000	Rimborsi di parte corrente a Istituzioni Sociali Private di somme non dovute o incassate in eccesso	0,00	0,00	0,00	0,00
U.1.10.00.00.000	**Altre spese correnti**	**278.873.321,65**	**6.046.853,52**	**2.384.879.094,21**	**6.145.226,69**
U.1.10.01.00.000	**Fondi di riserva e altri accantonamenti**	**266.970.916,81**	**0,00**	**2.370.069.409,39**	**0,00**
U.1.10.01.01.000	Fondo di riserva	108.107.364,13	0,00	2.211.205.856,71	0,00
U.1.10.01.02.000	Fondo speciali	770.356,99	0,00	770.356,99	0,00
U.1.10.01.03.000	Fondo crediti di dubbia e difficile esazione di parte corrente	140.841.072,51	0,00	140.841.072,51	0,00
U.1.10.01.04.000	Fondo rinnovi contrattuali	0,00	0,00	0,00	0,00
U.1.10.01.05.000	Accantonamenti al fondo perdite società ed enti partecipate	0,00	0,00	0,00	0,00
U.1.10.01.99.000	Altri fondi e accantonamenti	17.252.123,18	0,00	17.252.123,18	0,00
U.1.10.02.00.000	**Fondo pluriennale vincolato**	**0,00**	**0,00**	**0,00**	**0,00**
U.1.10.02.01.000	Fondo pluriennale vincolato	0,00	0,00	0,00	0,00
U.1.10.03.00.000	**Versamenti IVA a debito**	**0,00**	**0,00**	**0,00**	**0,00**
U.1.10.03.01.000	Versamenti IVA a debito per le gestioni commerciali	0,00	0,00	0,00	0,00
U.1.10.04.00.000	**Premi di assicurazione**	**497.600,00**	**191.506,19**	**499.071,63**	**191.006,19**
U.1.10.04.01.000	Premi di assicurazione contro i danni	497.600,00	191.506,19	499.071,63	191.006,19
U.1.10.04.99.000	Altri premi di assicurazione n.a.c.	0,00	0,00	0,00	0,00
U.1.10.05.00.000	**Spese dovute a sanzioni, risarcimenti e indennizzi**	**9.346.935,55**	**5.567.412,65**	**12.252.743,90**	**5.666.285,82**
U.1.10.05.01.000	Spese dovute a sanzioni	243.000,00	56.508,49	243.000,00	56.508,49
U.1.10.05.02.000	Spese per risarcimento danni	94.074,95	71.074,95	94.074,95	0,00
U.1.10.05.03.000	Spese per indennizzi	1.136.299,08	839.585,26	1.201.990,08	614.585,26
U.1.10.05.04.000	Oneri da contenzioso	7.873.561,52	4.600.243,95	10.713.678,87	4.995.192,07
U.1.10.05.99.000	Altre spese dovute per irregolarità e illeciti n.a.c.	0,00	0,00	0,00	0,00
U.1.10.99.00.000	**Altre spese correnti n.a.c.**	**2.057.869,29**	**287.934,68**	**2.057.869,29**	**287.934,68**
U.1.10.99.99.000	Altre spese correnti n.a.c.	2.057.869,29	287.934,68	2.057.869,29	287.934,68
U.2.00.00.00.000	**Spese in conto capitale**	**3.768.801.261,94**	**2.109.410.419,91**	**7.280.649.483,01**	**1.077.278.566,11**
U.2.01.00.00.000	**Tributi in conto capitale a carico dell'ente**	**0,00**	**0,00**	**0,00**	**0,00**
U.2.01.01.00.000	**Tributi in conto capitale a carico dell'ente**	**0,00**	**0,00**	**0,00**	**0,00**
U.2.01.01.01.000	Tributi in conto capitale a carico dell'ente	0,00	0,00	0,00	0,00
U.2.01.99.00.000	**Altri tributi in conto capitale**	**0,00**	**0,00**	**0,00**	**0,00**

REGIONE PUGLIA SEZIONE BILANCIO E RAGIONERIA

ELENCO DELLE PREVISIONI E DEI RISULTATI ANNUALI DI COMPETENZA E CASSA SECONDO LA STRUTTURA DEL PIANO DEI CONTI

CODIFICA PIANO DEI CONTI	DENOMINAZIONE VOCE DEL PIANO DEI CONTI	COMPETENZA		CASSA	
		PREVISIONE	RISULTATO	PREVISIONE	**RISULTATO**
U.2.01.99.01.000	Altri tributi in conto capitale n.a.c.	0,00	0,00	0,00	0,00
U.2.02.00.00.000	**Investimenti fissi lordi e acquisto di terreni**	**69.346.130,34**	**46.128.774,59**	**170.399.219,03**	**55.562.756,13**
U.2.02.01.00.000	**Beni materiali**	**48.098.047,37**	**32.680.324,76**	**143.387.848,20**	**50.098.758,83**
U.2.02.01.01.000	Mezzi di trasporto ad uso civile, di sicurezza e ordine pubblico	7.127.455,21	6.709.030,99	17.163.021,68	16.579.417,22
U.2.02.01.03.000	Mobili e arredi	1.900.845,69	1.494.976,25	1.927.411,73	1.051.049,07
U.2.02.01.04.000	Impianti e macchinari	11.133.630,00	9.493.007,87	14.724.042,67	8.389.584,01
U.2.02.01.05.000	Attrezzature	3.082.156,46	814.800,35	3.553.537,31	433.142,31
U.2.02.01.06.000	Macchine per ufficio	0,00	0,00	0,00	0,00
U.2.02.01.07.000	Hardware	1.893.112,42	453.068,76	2.587.648,01	896.324,20
U.2.02.01.08.000	Armi	0,00	0,00	0,00	0,00
U.2.02.01.09.000	Beni immobili	19.501.353,80	13.185.386,25	99.880.093,56	22.425.465,50
U.2.02.01.10.000	Beni immobili di valore culturale, storico ed artistico	1.280.000,00	205.000,00	1.312.000,00	32.000,00
U.2.02.01.11.000	Oggetti di valore	0,00	0,00	0,00	0,00
U.2.02.01.99.000	Altri beni materiali	2.179.493,79	325.054,29	2.240.093,24	291.776,52
U.2.02.02.00.000	**Terreni e beni materiali non prodotti**	**24.000,00**	**24.000,00**	**48.000,00**	**24.000,00**
U.2.02.02.01.000	Terreni	0,00	0,00	0,00	0,00
U.2.02.02.02.000	Patrimonio naturale non prodotto	24.000,00	24.000,00	48.000,00	24.000,00
U.2.02.03.00.000	**Beni immateriali**	**21.224.082,97**	**13.424.449,83**	**26.963.370,83**	**5.439.997,30**
U.2.02.03.01.000	Avviamento	0,00	0,00	0,00	0,00
U.2.02.03.02.000	Software	14.093.570,50	11.074.401,17	16.877.368,33	2.956.730,09
U.2.02.03.03.000	Brevetti	0,00	0,00	0,00	0,00
U.2.02.03.04.000	Opere dell'ingegno e Diritti d'autore	0,00	0,00	0,00	0,00
U.2.02.03.05.000	Incarichi professionali per la realizzazione di investimenti	5.981.783,89	1.644.951,19	8.269.561,33	1.491.179,94
U.2.02.03.06.000	Manutenzione straordinaria su beni di terzi	813.935,13	705.097,47	859.888,46	422.141,27
U.2.02.03.99.000	Spese di investimento per beni immateriali n.a.c.	334.793,45	0,00	956.552,71	569.946,00
U.2.02.04.00.000	**Beni materiali acquisiti mediante operazioni di leasing finanziario**	**0,00**	**0,00**	**0,00**	**0,00**
U.2.02.04.01.000	Mezzi di trasporto ad uso civile, di sicurezza e ordine pubblico acquisiti mediante operazioni di leasing finanziario	0,00	0,00	0,00	0,00
U.2.02.04.03.000	Mobili e arredi acquisiti mediante operazioni di leasing finanziario	0,00	0,00	0,00	0,00
U.2.02.04.04.000	Impianti e macchinari acquisiti mediante operazioni di leasing finanziario	0,00	0,00	0,00	0,00
U.2.02.04.05.000	Attrezzature acquisite mediante operazioni di leasing finanziario	0,00	0,00	0,00	0,00
U.2.02.04.06.000	Macchine per ufficio acquisite mediante operazioni di leasing finanziario	0,00	0,00	0,00	0,00
U.2.02.04.07.000	Hardware acquisito mediante operazioni di leasing finanziario	0,00	0,00	0,00	0,00
U.2.02.04.08.000	Armi acquisite mediante operazioni di leasing finanziario	0,00	0,00	0,00	0,00
U.2.02.04.09.000	Beni immobili acquisiti mediante operazioni di leasing finanziario	0,00	0,00	0,00	0,00
U.2.02.04.10.000	Oggetti di valore acquisiti mediante operazioni di leasing finanziario	0,00	0,00	0,00	0,00
U.2.02.04.99.000	Altri beni materiali acquisiti mediante operazioni di leasing finanziario	0,00	0,00	0,00	0,00
U.2.02.05.00.000	**Terreni e beni materiali non prodotti acquisiti mediante operazioni di leasing finanziario**	**0,00**	**0,00**	**0,00**	**0,00**

REGIONE PUGLIA SEZIONE BILANCIO E RAGIONERIA

Rendiconto della gestione SPESE

ELENCO DELLE PREVISIONI E DEI RISULTATI ANNUALI DI COMPETENZA E CASSA SECONDO LA STRUTTURA DEL PIANO DEI CONTI

CODIFICA PIANO DEI CONTI	DENOMINAZIONE VOCE DEL PIANO DEI CONTI	COMPETENZA		CASSA	
		PREVISIONE	RISULTATO	PREVISIONE	**RISULTATO**
U.2.02.05.01.000	Terreni acquisiti mediante operazioni di leasing finanziario	0,00	0,00	0,00	0,00
U.2.02.06.00.000	**Beni immateriali acquisiti mediante operazioni di leasing finanziario**	**0,00**	**0,00**	**0,00**	**0,00**
U.2.02.06.01.000	Software acquisito mediante operazioni di leasing finanziario	0,00	0,00	0,00	0,00
U.2.02.06.02.000	Brevetti acquisiti mediante operazioni di leasing finanziario	0,00	0,00	0,00	0,00
U.2.02.06.03.000	Opere dell'ingegno e Diritti d'autore acquisiti mediante operazioni di leasing finanziario	0,00	0,00	0,00	0,00
U.2.02.06.99.000	Beni immateriali n.a.c. acquisiti mediante operazioni di leasing finanziario	0,00	0,00	0,00	0,00
U.2.03.00.00.000	**Contributi agli investimenti**	**3.613.533.455,14**	**2.010.384.592,79**	**6.548.615.808,81**	**987.682.479,44**
U.2.03.01.00.000	**Contributi agli investimenti a Amministrazioni pubbliche**	**2.075.413.748,34**	**1.166.714.201,66**	**4.411.003.076,92**	**557.255.058,31**
U.2.03.01.01.000	Contributi agli investimenti a Amministrazioni Centrali	71.202.428,41	34.507.495,80	121.667.675,05	71.538.982,30
U.2.03.01.02.000	Contributi agli investimenti a Amministrazioni Locali	2.004.211.319,93	1.132.206.705,86	4.289.335.401,87	485.716.076,01
U.2.03.01.03.000	Contributi agli investimenti a Enti di Previdenza	0,00	0,00	0,00	0,00
U.2.03.01.04.000	Contributi agli investimenti interni a organismi interni e/o unità locali della amministrazione	0,00	0,00	0,00	0,00
U.2.03.02.00.000	**Contributi agli investimenti a Famiglie**	**299.421,17**	**252.121,17**	**588.179,18**	**21.677,80**
U.2.03.02.01.000	Contributi agli investimenti a Famiglie	299.421,17	252.121,17	588.179,18	21.677,80
U.2.03.03.00.000	**Contributi agli investimenti a Imprese**	**1.509.123.417,95**	**828.138.638,05**	**2.101.147.841,00**	**427.062.348,35**
U.2.03.03.01.000	Contributi agli investimenti a imprese controllate	392.988.648,46	135.055.507,71	454.180.513,76	93.878.725,15
U.2.03.03.02.000	Contributi agli investimenti a altre imprese partecipate	17.600.000,00	17.600.000,00	26.609.370,03	10.262.978,13
U.2.03.03.03.000	Contributi agli investimenti a altre Imprese	1.098.534.769,49	675.483.130,34	1.620.357.957,21	322.920.645,07
U.2.03.04.00.000	**Contributi agli investimenti a Istituzioni Sociali Private**	**28.458.867,68**	**15.041.631,91**	**35.558.711,71**	**3.343.394,98**
U.2.03.04.01.000	Contributi agli investimenti a Istituzioni Sociali Private	28.458.867,68	15.041.631,91	35.558.711,71	3.343.394,98
U.2.03.05.00.000	**Contributi agli investimenti all'Unione Europea e al Resto del Mondo**	**238.000,00**	**238.000,00**	**318.000,00**	**0,00**
U.2.03.05.01.000	Contributi agli investimenti all'Unione Europea	0,00	0,00	0,00	0,00
U.2.03.05.02.000	Contributi agli investimenti al Resto del Mondo	238.000,00	238.000,00	318.000,00	0,00
U.2.04.00.00.000	**Altri trasferimenti in conto capitale**	**83.070.758,99**	**52.897.052,53**	**558.783.537,70**	**34.033.330,54**
U.2.04.01.00.000	**Altri trasferimenti in conto capitale per assunzione di debiti di amministrazioni pubbliche**	**0,00**	**0,00**	**24.295,06**	**0,00**
U.2.04.01.01.000	Altri trasferimenti in conto capitale per assunzione di debiti di Amministrazioni Centrali	0,00	0,00	0,00	0,00
U.2.04.01.02.000	Altri trasferimenti in conto capitale per assunzione di debiti di Amministrazioni Locali	0,00	0,00	24.295,06	0,00
U.2.04.01.03.000	Altri trasferimenti in conto capitale per assunzione di debiti di Enti di Previdenza	0,00	0,00	0,00	0,00
U.2.04.01.04.000	Altri trasferimenti in conto capitale per assunzione di debiti di organismi interni e/o unità locali della amministrazione	0,00	0,00	0,00	0,00
U.2.04.02.00.000	**Altri trasferimenti in conto capitale per assunzione di debiti di Famiglie**	**0,00**	**0,00**	**0,00**	**0,00**
U.2.04.02.01.000	Altri trasferimenti in conto capitale per assunzione di debiti di Famiglie	0,00	0,00	0,00	0,00
U.2.04.03.00.000	**Altri trasferimenti in conto capitale per assunzione di debiti di Imprese**	**0,00**	**0,00**	**0,00**	**0,00**
U.2.04.03.01.000	Altri trasferimenti in conto capitale per assunzione di debiti di imprese controllate	0,00	0,00	0,00	0,00
U.2.04.03.02.000	Altri trasferimenti in conto capitale per assunzione di debiti di altre imprese partecipate	0,00	0,00	0,00	0,00
U.2.04.03.03.000	Altri trasferimenti in conto capitale per assunzione di debiti di altre Imprese	0,00	0,00	0,00	0,00
U.2.04.04.00.000	**Altri trasferimenti in conto capitale per assunzione di debiti di Istituzioni Sociali Private**	**0,00**	**0,00**	**0,00**	**0,00**
U.2.04.04.01.000	Altri trasferimenti in conto capitale per assunzione di debiti di Istituzioni Sociali Private	0,00	0,00	0,00	0,00

REGIONE PUGLIA - SEZIONE BILANCIO E RAGIONERIA

ELENCO DELLE PREVISIONI E DEI RISULTATI ANNUALI DI COMPETENZA E CASSA SECONDO LA STRUTTURA DEL PIANO DEI CONTI

CODIFICA PIANO DEI CONTI	DENOMINAZIONE VOCE DEL PIANO DEI CONTI	COMPETENZA		CASSA	
		PREVISIONE	RISULTATO	PREVISIONE	**RISULTATO**
U.2.04.05.00.000	**Altri trasferimenti in conto capitale per assunzione di debiti dell'Unione Europea e del Resto del Mondo**	**0,00**	**0,00**	**0,00**	**0,00**
U.2.04.05.01.000	Altri trasferimenti in conto capitale per assunzione di debiti dell'Unione Europea	0,00	0,00	0,00	0,00
U.2.04.05.02.000	Altri trasferimenti in conto capitale per assunzione di debiti del Resto del Mondo	0,00	0,00	0,00	0,00
U.2.04.11.00.000	**Altri trasferimenti in conto capitale verso amministrazioni pubbliche per escussione di garanzie**	**0,00**	**0,00**	**0,00**	**0,00**
U.2.04.11.01.000	Altri trasferimenti in conto capitale verso Amministrazioni Centrali per escussione di garanzie	0,00	0,00	0,00	0,00
U.2.04.11.02.000	Altri trasferimenti in conto capitale verso Amministrazioni Locali per escussione di garanzie	0,00	0,00	0,00	0,00
U.2.04.11.03.000	Altri trasferimenti in conto capitale verso Enti di Previdenza per escussione di garanzie	0,00	0,00	0,00	0,00
U.2.04.11.04.000	Altri trasferimenti in conto capitale verso organismi interni e/o unità locali della amministrazione per escussione di garanzie	0,00	0,00	0,00	0,00
U.2.04.12.00.000	**Altri trasferimenti in conto capitale verso Famiglie per escussione di garanzie**	**0,00**	**0,00**	**0,00**	**0,00**
U.2.04.12.01.000	Altri trasferimenti in conto capitale verso Famiglie per escussione di garanzie	0,00	0,00	0,00	0,00
U.2.04.13.00.000	**Altri trasferimenti in conto capitale verso Imprese per escussione di garanzie**	**0,00**	**0,00**	**0,00**	**0,00**
U.2.04.13.01.000	Altri trasferimenti in conto capitale verso imprese controllate per escussione di garanzie	0,00	0,00	0,00	0,00
U.2.04.13.02.000	Altri trasferimenti in conto capitale verso altre imprese partecipate per escussione di garanzie	0,00	0,00	0,00	0,00
U.2.04.13.03.000	Altri trasferimenti in conto capitale verso altre Imprese per escussione di garanzie	0,00	0,00	0,00	0,00
U.2.04.14.00.000	**Altri trasferimenti in conto capitale verso Istituzioni Sociali Private per escussione di garanzie**	**0,00**	**0,00**	**0,00**	**0,00**
U.2.04.14.01.000	Altri trasferimenti in conto capitale verso Istituzioni Sociali Private per escussione di garanzie	0,00	0,00	0,00	0,00
U.2.04.15.00.000	**Altri trasferimenti in conto capitale verso Unione Europea e Resto del Mondo per escussione di garanzie**	**0,00**	**0,00**	**0,00**	**0,00**
U.2.04.15.01.000	Altri trasferimenti in conto capitale verso Unione Europea per escussione di garanzie	0,00	0,00	0,00	0,00
U.2.04.15.02.000	Altri trasferimenti in conto capitale verso Resto del Mondo per escussione di garanzie	0,00	0,00	0,00	0,00
U.2.04.16.00.000	**Trasferimenti in conto capitale erogati a titolo di ripiano disavanzi pregressi ad Amministrazioni pubbliche**	**98.000,00**	**98.000,00**	**98.000,00**	**0,00**
U.2.04.16.01.000	Trasferimenti in conto capitale erogati a titolo di ripiano disavanzi pregressi a Amministrazioni Centrali	0,00	0,00	0,00	0,00
U.2.04.16.02.000	Trasferimenti in conto capitale erogati a titolo di ripiano disavanzi pregressi a Amministrazioni Locali	98.000,00	98.000,00	98.000,00	0,00
U.2.04.16.03.000	Trasferimenti in conto capitale erogati a titolo di ripiano disavanzi pregressi a Enti di Previdenza	0,00	0,00	0,00	0,00
U.2.04.16.99.000	Trasferimenti in conto capitale erogati a titolo di ripiano disavanzi pregressi a organismi interni e/o unità locali della amministrazione	0,00	0,00	0,00	0,00
U.2.04.17.00.000	**Trasferimenti in conto capitale erogati a titolo di ripiano disavanzi pregressi a Famiglie**	**0,00**	**0,00**	**333.910,30**	**0,00**
U.2.04.17.01.000	Trasferimenti in conto capitale erogati a titolo di ripiano disavanzi pregressi a Famiglie	0,00	0,00	333.910,30	0,00
U.2.04.18.00.000	**Trasferimenti in conto capitale erogati a titolo di ripiano disavanzi pregressi a Imprese**	**521.522,89**	**521.522,89**	**521.522,89**	**21.522,89**
U.2.04.18.01.000	Trasferimenti in conto capitale erogati a titolo di ripiano disavanzi pregressi a imprese controllate	0,00	0,00	0,00	0,00
U.2.04.18.02.000	Trasferimenti in conto capitale erogati a titolo di ripiano disavanzi pregressi a altre imprese partecipate	21.522,89	21.522,89	21.522,89	21.522,89
U.2.04.18.03.000	Trasferimenti in conto capitale erogati a titolo di ripiano disavanzi pregressi a altre Imprese	500.000,00	500.000,00	500.000,00	0,00
U.2.04.19.00.000	**Trasferimenti in conto capitale erogati a titolo di ripiano disavanzi pregressi a Istituzioni Sociali Private**	**0,00**	**0,00**	**0,00**	**0,00**
U.2.04.19.01.000	Trasferimenti in conto capitale erogati a titolo di ripiano disavanzi pregressi a Istituzioni Sociali Private	0,00	0,00	0,00	0,00

REGIONE PUGLIA SEZIONE BILANCIO E RAGIONERIA

Rendiconto della gestione SPESE

ELENCO DELLE PREVISIONI E DEI RISULTATI ANNUALI DI COMPETENZA E CASSA SECONDO LA STRUTTURA DEL PIANO DEI CONTI

CODIFICA PIANO DEI CONTI	DENOMINAZIONE VOCE DEL PIANO DEI CONTI	COMPETENZA		CASSA	
		PREVISIONE	RISULTATO	PREVISIONE	**RISULTATO**
U.2.04.20.00.000	**Trasferimenti in conto capitale erogati a titolo di ripiano disavanzi pregressi all'Unione Europea e al Resto del Mondo**	**0,00**	**0,00**	**0,00**	**0,00**
U.2.04.20.01.000	Trasferimenti in conto capitale erogati a titolo di ripiano disavanzi pregressi all'Unione Europea	0,00	0,00	0,00	0,00
U.2.04.20.02.000	Trasferimenti in conto capitale erogati a titolo di ripiano disavanzi pregressi al Resto del Mondo	0,00	0,00	0,00	0,00
U.2.04.21.00.000	**Altri trasferimenti in conto capitale n.a.c. ad Amministrazioni pubbliche**	**80.807.485,31**	**50.642.786,38**	**427.494.980,88**	**27.427.139,15**
U.2.04.21.01.000	Altri trasferimenti in conto capitale n.a.c. a Amministrazioni Centrali	0,00	0,00	61.760,00	0,00
U.2.04.21.02.000	Altri trasferimenti in conto capitale n.a.c. a Amministrazioni Locali	80.807.485,31	50.642.786,38	427.433.220,88	27.427.139,15
U.2.04.21.03.000	Altri trasferimenti in conto capitale n.a.c. a Enti di Previdenza	0,00	0,00	0,00	0,00
U.2.04.21.99.000	Altri trasferimenti in conto capitale n.a.c. a organismi interni e/o unità locali della amministrazione	0,00	0,00	0,00	0,00
U.2.04.22.00.000	**Altri trasferimenti in conto capitale n.a.c. a Famiglie**	**0,00**	**0,00**	**0,00**	**0,00**
U.2.04.22.01.000	Altri trasferimenti in conto capitale n.a.c. a Famiglie	0,00	0,00	0,00	0,00
U.2.04.23.00.000	**Altri trasferimenti in conto capitale n.a.c. a Imprese**	**1.643.750,79**	**1.634.743,26**	**130.310.828,57**	**6.584.668,50**
U.2.04.23.01.000	Altri trasferimenti in conto capitale n.a.c. a imprese controllate	800.000,00	800.000,00	1.438.209,09	545.044,80
U.2.04.23.02.000	Altri trasferimenti in conto capitale n.a.c. a altre imprese partecipate	0,00	0,00	0,00	0,00
U.2.04.23.03.000	Altri trasferimenti in conto capitale n.a.c. a altre Imprese	843.750,79	834.743,26	128.872.619,48	6.039.623,70
U.2.04.24.00.000	**Altri trasferimenti in conto capitale n.a.c. a Istituzioni Sociali Private**	**0,00**	**0,00**	**0,00**	**0,00**
U.2.04.24.01.000	Altri trasferimenti in conto capitale n.a.c. a Istituzioni Sociali Private	0,00	0,00	0,00	0,00
U.2.04.25.00.000	**Altri trasferimenti in conto capitale n.a.c. all'Unione Europea e al Resto del Mondo**	**0,00**	**0,00**	**0,00**	**0,00**
U.2.04.25.01.000	Altri trasferimenti in conto capitale n.a.c. all'Unione Europea	0,00	0,00	0,00	0,00
U.2.04.25.02.000	Altri trasferimenti in conto capitale n.a.c. al Resto del Mondo	0,00	0,00	0,00	0,00
U.2.05.00.00.000	**Altre spese in conto capitale**	**2.850.917,47**	**0,00**	**2.850.917,47**	**0,00**
U.2.05.01.00.000	**Fondi di riserva e altri accantonamenti in c/capitale**	**2.850.917,47**	**0,00**	**2.850.917,47**	**0,00**
U.2.05.01.01.000	Fondi di riserva in c/capitale	0,00	0,00	0,00	0,00
U.2.05.01.02.000	Fondi speciali c/capitale	750.000,00	0,00	750.000,00	0,00
U.2.05.01.99.000	Altri accantonamenti in c/capitale	2.100.917,47	0,00	2.100.917,47	0,00
U.2.05.02.00.000	**Fondi pluriennali vincolati c/capitale**	**0,00**	**0,00**	**0,00**	**0,00**
U.2.05.02.01.000	Fondi pluriennali vincolati c/capitale	0,00	0,00	0,00	0,00
U.2.05.03.00.000	**Fondo crediti di dubbia e difficile esazione in c/capitale**	**0,00**	**0,00**	**0,00**	**0,00**
U.2.05.03.01.000	Fondo crediti di dubbia e difficile esazione in c/capitale	0,00	0,00	0,00	0,00
U.2.05.04.00.000	**Altri rimborsi in conto capitale di somme non dovute o incassate in eccesso**	**0,00**	**0,00**	**0,00**	**0,00**
U.2.05.04.01.000	Rimborsi in conto capitale ad Amministrazioni Centrali di somme non dovute o incassate in eccesso	0,00	0,00	0,00	0,00
U.2.05.04.02.000	Rimborsi in conto capitale ad Amministrazioni Locali di somme non dovute o incassate in eccesso	0,00	0,00	0,00	0,00
U.2.05.04.03.000	Rimborsi in conto capitale a Enti Previdenziali di somme non dovute o incassate in eccesso	0,00	0,00	0,00	0,00
U.2.05.04.04.000	Rimborsi in conto capitale a Famiglie di somme non dovute o incassate in eccesso	0,00	0,00	0,00	0,00
U.2.05.04.05.000	Rimborsi in conto capitale a Imprese di somme non dovute o incassate in eccesso	0,00	0,00	0,00	0,00
U.2.05.04.06.000	Rimborsi in conto capitale a Istituzioni Sociali Private di somme non dovute o incassate in eccesso	0,00	0,00	0,00	0,00
U.2.05.99.00.000	**Altre spese in conto capitale n.a.c.**	**0,00**	**0,00**	**0,00**	**0,00**
U.2.05.99.99.000	Altre spese in conto capitale n.a.c.	0,00	0,00	0,00	0,00

REGIONE PUGLIA SEZIONE BILANCIO E RAGIONERIA

ELENCO DELLE PREVISIONI E DEI RISULTATI ANNUALI DI COMPETENZA E CASSA SECONDO LA STRUTTURA DEL PIANO DEI CONTI

CODIFICA PIANO DEI CONTI	DENOMINAZIONE VOCE DEL PIANO DEI CONTI	COMPETENZA		CASSA	
		PREVISIONE	RISULTATO	PREVISIONE	**RISULTATO**
U.3.00.00.00.000	**Spese per incremento attività finanziarie**	**829.658.314,12**	**573.165.706,80**	**834.268.144,51**	**572.831.590,60**
U.3.01.00.00.000	**Acquisizioni di attività finanziarie**	**6.124.382,73**	**6.055.046,12**	**6.124.382,73**	**6.055.046,12**
U.3.01.01.00.000	**Acquisizioni di partecipazioni e conferimenti di capitale**	**6.124.382,73**	**6.055.046,12**	**6.124.382,73**	**6.055.046,12**
U.3.01.01.01.000	Acquisizioni di partecipazioni e conferimenti di capitale in imprese incluse nelle Amministrazioni Centrali	0,00	0,00	0,00	0,00
U.3.01.01.02.000	Acquisizioni di partecipazioni e conferimenti di capitale in imprese incluse nelle Amministrazioni Locali	0,00	0,00	0,00	0,00
U.3.01.01.03.000	Acquisizioni di partecipazioni e conferimenti di capitale in altre imprese	6.114.382,73	6.055.046,12	6.114.382,73	6.055.046,12
U.3.01.01.04.000	Acquisizioni di partecipazioni e conferimenti di capitale in Istituzioni sociali private - ISP	0,00	0,00	0,00	0,00
U.3.01.01.05.000	Acquisizioni di partecipazioni e conferimenti di capitale in PA incluse nelle Amministrazioni locali	10.000,00	0,00	10.000,00	0,00
U.3.01.02.00.000	**Acquisizioni di quote di fondi comuni di investimento**	**0,00**	**0,00**	**0,00**	**0,00**
U.3.01.02.01.000	Acquisizioni di quote di fondi immobiliari	0,00	0,00	0,00	0,00
U.3.01.02.02.000	Acquisizioni di quote di altri fondi comuni di investimento	0,00	0,00	0,00	0,00
U.3.01.03.00.000	**Acquisizione di titoli obbligazionari a breve termine**	**0,00**	**0,00**	**0,00**	**0,00**
U.3.01.03.01.000	Acquisizione di titoli obbligazionari a breve termine emessi da Amministrazioni Centrali	0,00	0,00	0,00	0,00
U.3.01.03.02.000	Acquisizione di titoli obbligazionari a breve termine emessi da Amministrazioni Locali	0,00	0,00	0,00	0,00
U.3.01.03.03.000	Acquisizione di titoli obbligazionari a breve termine emessi da imprese residenti	0,00	0,00	0,00	0,00
U.3.01.03.04.000	Acquisizione di titoli obbligazionari a breve termine emessi da soggetti non residenti	0,00	0,00	0,00	0,00
U.3.01.04.00.000	**Acquisizione di titoli obbligazionari a medio-lungo termine**	**0,00**	**0,00**	**0,00**	**0,00**
U.3.01.04.01.000	Acquisizione di titoli obbligazionari a medio-lungo emessi da Amministrazioni Centrali	0,00	0,00	0,00	0,00
U.3.01.04.02.000	Acquisizione di titoli obbligazionari a medio-lungo emessi da Amministrazioni Locali	0,00	0,00	0,00	0,00
U.3.01.04.03.000	Acquisizione di titoli obbligazionari a medio-lungo emessi da altri soggetti residenti	0,00	0,00	0,00	0,00
U.3.01.04.04.000	Acquisizione di titoli obbligazionari a medio-lungo emessi da soggetti non residenti	0,00	0,00	0,00	0,00
U.3.02.00.00.000	**Concessione crediti di breve termine**	**22.632.829,74**	**1.684.326,53**	**26.322.660,13**	**1.450.210,33**
U.3.02.01.00.000	**Concessione crediti di breve periodo a tasso agevolato a Amministrazioni Pubbliche**	**22.368.169,61**	**1.684.326,53**	**26.058.000,00**	**1.450.210,33**
U.3.02.01.01.000	Concessione crediti di breve periodo a tasso agevolato a Amministrazioni Centrali	0,00	0,00	0,00	0,00
U.3.02.01.02.000	Concessione crediti di breve periodo a tasso agevolato a Amministrazioni Locali	22.368.169,61	1.684.326,53	26.058.000,00	1.450.210,33
U.3.02.01.03.000	Concessione crediti di breve periodo a tasso agevolato a Enti di Previdenza	0,00	0,00	0,00	0,00
U.3.02.01.04.000	Concessione crediti di breve periodo a tasso agevolato a organismi interni e/o unità locali dell'amministrazione	0,00	0,00	0,00	0,00
U.3.02.02.00.000	**Concessione crediti di breve periodo a tasso agevolato a Famiglie**	**0,00**	**0,00**	**0,00**	**0,00**
U.3.02.02.01.000	Concessione crediti di breve periodo a tasso agevolato a Famiglie	0,00	0,00	0,00	0,00
U.3.02.03.00.000	**Concessione crediti di breve periodo a tasso agevolato a Imprese**	**264.660,13**	**0,00**	**264.660,13**	**0,00**
U.3.02.03.01.000	Concessione crediti di breve periodo a tasso agevolato a imprese controllate	0,00	0,00	0,00	0,00
U.3.02.03.02.000	Concessione crediti di breve periodo a tasso agevolato a altre imprese partecipate	0,00	0,00	0,00	0,00
U.3.02.03.03.000	Concessione crediti di breve periodo a tasso agevolato alla Cassa Depositi e Prestiti - SPA	0,00	0,00	0,00	0,00
U.3.02.03.04.000	Concessione crediti di breve periodo a tasso agevolato a altre Imprese	264.660,13	0,00	264.660,13	0,00
U.3.02.04.00.000	**Concessione crediti di breve periodo a tasso agevolato a Istituzioni Sociali Private**	**0,00**	**0,00**	**0,00**	**0,00**
U.3.02.04.01.000	Concessione crediti di breve periodo a tasso agevolato a Istituzioni Sociali Private	0,00	0,00	0,00	0,00

REGIONE PUGLIA - SEZIONE BILANCIO E RAGIONERIA

Rendiconto della gestione SPESE

ELENCO DELLE PREVISIONI E DEI RISULTATI ANNUALI DI COMPETENZA E CASSA SECONDO LA STRUTTURA DEL PIANO DEI CONTI

CODIFICA PIANO DEI CONTI	DENOMINAZIONE VOCE DEL PIANO DEI CONTI	COMPETENZA		CASSA	
		PREVISIONE	RISULTATO	PREVISIONE	**RISULTATO**
U.3.02.05.00.000	**Concessione crediti di breve periodo a tasso agevolato all'Unione Europea e al Resto del Mondo**	**0,00**	**0,00**	**0,00**	**0,00**
U.3.02.05.01.000	Concessione crediti di breve periodo a tasso agevolato all'Unione Europea	0,00	0,00	0,00	0,00
U.3.02.05.02.000	Concessione crediti di breve periodo a tasso agevolato al Resto del Mondo	0,00	0,00	0,00	0,00
U.3.02.06.00.000	**Concessione crediti di breve periodo a tasso non agevolato a Amministrazione Pubbliche**	**0,00**	**0,00**	**0,00**	**0,00**
U.3.02.06.01.000	Concessione crediti di breve periodo a tasso non agevolato a Amministrazioni Centrali	0,00	0,00	0,00	0,00
U.3.02.06.02.000	Concessione crediti di breve periodo a tasso non agevolato a Amministrazioni Locali	0,00	0,00	0,00	0,00
U.3.02.06.03.000	Concessione crediti di breve periodo a tasso non agevolato a Enti di Previdenza	0,00	0,00	0,00	0,00
U.3.02.06.04.000	Concessione crediti di breve periodo a tasso non agevolato a organismi interni e/o unità locali dell'amministrazione	0,00	0,00	0,00	0,00
U.3.02.07.00.000	**Concessione crediti di breve periodo a tasso non agevolato a Famiglie**	**0,00**	**0,00**	**0,00**	**0,00**
U.3.02.07.01.000	Concessione crediti di breve periodo a tasso non agevolato a Famiglie	0,00	0,00	0,00	0,00
U.3.02.08.00.000	**Concessione crediti di breve periodo a tasso non agevolato a Imprese**	**0,00**	**0,00**	**0,00**	**0,00**
U.3.02.08.01.000	Concessione crediti di breve periodo a tasso non agevolato a imprese controllate	0,00	0,00	0,00	0,00
U.3.02.08.02.000	Concessione crediti di breve periodo a tasso non agevolato a altre imprese partecipate	0,00	0,00	0,00	0,00
U.3.02.08.03.000	Concessione crediti di breve periodo a tasso non agevolato alla Cassa Depositi e Prestiti - SPA	0,00	0,00	0,00	0,00
U.3.02.08.04.000	Concessione crediti di breve periodo a tasso non agevolato a altre Imprese	0,00	0,00	0,00	0,00
U.3.02.09.00.000	**Concessione crediti di breve periodo a tasso non agevolato a Istituzioni Sociali Private**	**0,00**	**0,00**	**0,00**	**0,00**
U.3.02.09.01.000	Concessione crediti di breve periodo a tasso non agevolato a Istituzioni Sociali Private	0,00	0,00	0,00	0,00
U.3.02.10.00.000	**Concessione crediti di breve periodo a tasso non agevolato all'Unione Europea e al Resto del Mondo**	**0,00**	**0,00**	**0,00**	**0,00**
U.3.02.10.01.000	Concessione crediti di breve periodo a tasso non agevolato all'Unione Europea	0,00	0,00	0,00	0,00
U.3.02.10.02.000	Concessione crediti di breve periodo a tasso non agevolato al Resto del Mondo	0,00	0,00	0,00	0,00
U.3.03.00.00.000	**Concessione crediti di medio-lungo termine**	**801.101,65**	**100.000,00**	**1.721.101,65**	**0,00**
U.3.03.01.00.000	**Concessione Crediti di medio-lungo termine a tasso agevolato a Amministrazione Pubbliche**	**801.101,65**	**100.000,00**	**1.721.101,65**	**0,00**
U.3.03.01.01.000	Concessione Crediti di medio-lungo termine a tasso agevolato a Amministrazioni Centrali	0,00	0,00	0,00	0,00
U.3.03.01.02.000	Concessione Crediti di medio-lungo termine a tasso agevolato a Amministrazioni Locali	801.101,65	100.000,00	1.721.101,65	0,00
U.3.03.01.03.000	Concessione Crediti di medio-lungo termine a tasso agevolato a Enti di Previdenza	0,00	0,00	0,00	0,00
U.3.03.01.04.000	Concessione Crediti di medio-lungo termine a tasso agevolato a organismi interni e/o unità locali dell'amministrazione	0,00	0,00	0,00	0,00
U.3.03.02.00.000	**Concessione Crediti di medio-lungo termine a tasso agevolato a Famiglie**	**0,00**	**0,00**	**0,00**	**0,00**
U.3.03.02.01.000	Concessione Crediti di medio-lungo termine a tasso agevolato a Famiglie	0,00	0,00	0,00	0,00
U.3.03.03.00.000	**Concessione Crediti di medio-lungo termine a tasso agevolato a Imprese**	**0,00**	**0,00**	**0,00**	**0,00**
U.3.03.03.01.000	Concessione Crediti di medio-lungo termine a tasso agevolato a imprese controllate	0,00	0,00	0,00	0,00
U.3.03.03.02.000	Concessione Crediti di medio-lungo termine a tasso agevolato a altre imprese partecipate	0,00	0,00	0,00	0,00
U.3.03.03.03.000	Concessione Crediti di medio-lungo termine a tasso agevolato alla Cassa Depositi e Prestiti - SPA	0,00	0,00	0,00	0,00
U.3.03.03.04.000	Concessione Crediti di medio-lungo termine a tasso agevolato a altre Imprese	0,00	0,00	0,00	0,00
U.3.03.04.00.000	**Concessione Crediti di medio-lungo termine a tasso agevolato a Istituzioni Sociali Private**	**0,00**	**0,00**	**0,00**	**0,00**
U.3.03.04.01.000	Concessione Crediti di medio-lungo termine a tasso agevolato a Istituzioni Sociali Private	0,00	0,00	0,00	0,00

REGIONE PUGLIA - SEZIONE BILANCIO E RAGIONERIA

ELENCO DELLE PREVISIONI E DEI RISULTATI ANNUALI DI COMPETENZA E CASSA SECONDO LA STRUTTURA DEL PIANO DEI CONTI

CODIFICA PIANO DEI CONTI	DENOMINAZIONE VOCE DEL PIANO DEI CONTI	COMPETENZA		CASSA	
		PREVISIONE	RISULTATO	PREVISIONE	**RISULTATO**
U.3.03.05.00.000	**Concessione Crediti di medio-lungo termine a tasso agevolato all'Unione Europea e al Resto del Mondo**	**0,00**	**0,00**	**0,00**	**0,00**
U.3.03.05.01.000	Concessione Crediti di medio-lungo termine a tasso agevolato all'Unione Europea	0,00	0,00	0,00	0,00
U.3.03.05.02.000	Concessione Crediti di medio-lungo termine a tasso agevolato al Resto del Mondo	0,00	0,00	0,00	0,00
U.3.03.06.00.000	**Concessione crediti di medio-lungo termine a tasso non agevolato a Amministrazione Pubbliche**	**0,00**	**0,00**	**0,00**	**0,00**
U.3.03.06.01.000	Concessione crediti di medio-lungo termine a tasso non agevolato a Amministrazioni Centrali	0,00	0,00	0,00	0,00
U.3.03.06.02.000	Concessione crediti di medio-lungo termine a tasso non agevolato a Amministrazioni Locali	0,00	0,00	0,00	0,00
U.3.03.06.03.000	Concessione crediti di medio-lungo termine a tasso non agevolato a Enti di Previdenza	0,00	0,00	0,00	0,00
U.3.03.06.04.000	Concessione crediti di medio-lungo termine a tasso non agevolato a organismi interni e/o unità locali dell'amministrazione	0,00	0,00	0,00	0,00
U.3.03.07.00.000	**Concessione crediti di medio-lungo termine a tasso non agevolato a Famiglie**	**0,00**	**0,00**	**0,00**	**0,00**
U.3.03.07.01.000	Concessione crediti di medio-lungo termine a tasso non agevolato a Famiglie	0,00	0,00	0,00	0,00
U.3.03.08.00.000	**Concessione crediti di medio-lungo termine a tasso non agevolato a Imprese**	**0,00**	**0,00**	**0,00**	**0,00**
U.3.03.08.01.000	Concessione crediti di medio-lungo termine a tasso non agevolato a imprese controllate	0,00	0,00	0,00	0,00
U.3.03.08.02.000	Concessione crediti di medio-lungo termine a tasso non agevolato a altre imprese partecipate	0,00	0,00	0,00	0,00
U.3.03.08.03.000	Concessione crediti di medio-lungo termine a tasso non agevolato alla Cassa Depositi e Prestiti - SPA	0,00	0,00	0,00	0,00
U.3.03.08.04.000	Concessione crediti di medio-lungo termine a tasso non agevolato a altre Imprese	0,00	0,00	0,00	0,00
U.3.03.09.00.000	**Concessione crediti di medio-lungo termine a tasso non agevolato a Istituzioni Sociali Private**	**0,00**	**0,00**	**0,00**	**0,00**
U.3.03.09.01.000	Concessione crediti di medio-lungo termine a tasso non agevolato a Istituzioni Sociali Private	0,00	0,00	0,00	0,00
U.3.03.10.00.000	**Concessione crediti di medio-lungo termine a tasso non agevolato all'Unione Europea e al Resto del Mondo**	**0,00**	**0,00**	**0,00**	**0,00**
U.3.03.10.01.000	Concessione crediti di medio-lungo termine a tasso non agevolato all'Unione Europea	0,00	0,00	0,00	0,00
U.3.03.10.02.000	Concessione crediti di medio-lungo termine a tasso non agevolato al Resto del Mondo	0,00	0,00	0,00	0,00
U.3.03.11.00.000	**Concessione crediti a Amministrazioni Pubbliche a seguito di escussione di garanzie**	**0,00**	**0,00**	**0,00**	**0,00**
U.3.03.11.01.000	Concessione crediti a Amministrazioni Centrali a seguito di escussione di garanzie	0,00	0,00	0,00	0,00
U.3.03.11.02.000	Concessione crediti a Amministrazioni Locali a seguito di escussione di garanzie	0,00	0,00	0,00	0,00
U.3.03.11.03.000	Concessione crediti a Enti di Previdenza a seguito di escussione di garanzie	0,00	0,00	0,00	0,00
U.3.03.12.00.000	**Concessione crediti a Famiglie a seguito di escussione di garanzie**	**0,00**	**0,00**	**0,00**	**0,00**
U.3.03.12.01.000	Concessione crediti a Famiglie a seguito di escussione di garanzie	0,00	0,00	0,00	0,00
U.3.03.13.00.000	**Concessione crediti a Imprese a seguito di escussione di garanzie**	**0,00**	**0,00**	**0,00**	**0,00**
U.3.03.13.01.000	Concessione crediti a imprese controllate a seguito di escussione di garanzie	0,00	0,00	0,00	0,00
U.3.03.13.02.000	Concessione crediti a altre imprese partecipate a seguito di escussione di garanzie	0,00	0,00	0,00	0,00
U.3.03.13.03.000	Concessione crediti alla Cassa Depositi e Prestiti - SPA a seguito di escussione di garanzie	0,00	0,00	0,00	0,00
U.3.03.13.04.000	Concessione crediti a altre Imprese a seguito di escussione di garanzie	0,00	0,00	0,00	0,00
U.3.03.14.00.000	**Concessione crediti a Istituzioni Sociali Private a seguito di escussione di garanzie**	**0,00**	**0,00**	**0,00**	**0,00**
U.3.03.14.01.000	Concessione crediti a Istituzioni Sociali Private a seguito di escussione di garanzie	0,00	0,00	0,00	0,00
U.3.03.15.00.000	**Concessione crediti a Unione Europea e del Resto del Mondo a seguito di escussione di garanzie**	**0,00**	**0,00**	**0,00**	**0,00**
U.3.03.15.01.000	Concessione crediti a Unione Europea a seguito di escussione di garanzie	0,00	0,00	0,00	0,00

REGIONE PUGLIA - SEZIONE BILANCIO E RAGIONERIA

Rendiconto della gestione SPESE

ELENCO DELLE PREVISIONI E DEI RISULTATI ANNUALI DI COMPETENZA E CASSA SECONDO LA STRUTTURA DEL PIANO DEI CONTI

CODIFICA PIANO DEI CONTI	DENOMINAZIONE VOCE DEL PIANO DEI CONTI	COMPETENZA		CASSA	
		PREVISIONE	RISULTATO	PREVISIONE	**RISULTATO**
U.3.03.15.02.000	Concessione crediti a Resto del Mondo a seguito di escussione di garanzie	0,00	0,00	0,00	0,00
U.3.04.00.00.000	**Altre spese per incremento di attività finanziarie**	**800.100.000,00**	**565.326.334,15**	**800.100.000,00**	**565.326.334,15**
U.3.04.01.00.000	**Incremento di altre attività finanziarie verso Amministrazione Pubbliche**	**0,00**	**0,00**	**0,00**	**0,00**
U.3.04.01.01.000	Incremento di altre attività finanziarie verso Amministrazioni Centrali	0,00	0,00	0,00	0,00
U.3.04.01.02.000	Incremento di altre attività finanziarie verso Amministrazioni Locali	0,00	0,00	0,00	0,00
U.3.04.01.03.000	Incremento di altre attività finanziarie verso Enti di Previdenza	0,00	0,00	0,00	0,00
U.3.04.02.00.000	**Incremento di altre attività finanziarie verso Famiglie**	**0,00**	**0,00**	**0,00**	**0,00**
U.3.04.02.01.000	Incremento di altre attività finanziarie verso Famiglie	0,00	0,00	0,00	0,00
U.3.04.03.00.000	**Incremento di altre attività finanziarie verso Imprese**	**100.000,00**	**0,00**	**100.000,00**	**0,00**
U.3.04.03.01.000	Incremento di altre attività finanziarie verso imprese controllate	0,00	0,00	0,00	0,00
U.3.04.03.02.000	Incremento di altre attività finanziarie verso altre imprese partecipate	0,00	0,00	0,00	0,00
U.3.04.03.03.000	Incremento di altre attività finanziarie versolla Cassa Depositi e Prestiti - SPA	0,00	0,00	0,00	0,00
U.3.04.03.04.000	Incremento di altre attività finanziarie verso altre Imprese	100.000,00	0,00	100.000,00	0,00
U.3.04.04.00.000	**Incremento di altre attività finanziarie verso Istituzioni Sociali Private**	**0,00**	**0,00**	**0,00**	**0,00**
U.3.04.04.01.000	Incremento di altre attività finanziarie verso Istituzioni Sociali Private	0,00	0,00	0,00	0,00
U.3.04.05.00.000	**Incremento di altre attività finanziarie verso UE e Resto del Mondo**	**0,00**	**0,00**	**0,00**	**0,00**
U.3.04.05.01.000	Incremento di altre attività finanziarie verso la UE	0,00	0,00	0,00	0,00
U.3.04.05.02.000	Incremento di altre attività finanziarie verso il Resto del Mondo	0,00	0,00	0,00	0,00
U.3.04.06.00.000	**Versamenti ai conti di tesoreria statale (da parte dei soggetti non sottoposti al regime di Tesoreria Unica)**	**800.000.000,00**	**565.326.334,15**	**800.000.000,00**	**565.326.334,15**
U.3.04.06.01.000	Versamenti ai conti di tesoreria statale (da parte dei soggetti non sottoposti al regime di Tesoreria Unica)	800.000.000,00	565.326.334,15	800.000.000,00	565.326.334,15
U.3.04.07.00.000	**Versamenti a depositi bancari**	**0,00**	**0,00**	**0,00**	**0,00**
U.3.04.07.01.000	Versamenti a depositi bancari	0,00	0,00	0,00	0,00
U.3.04.08.00.000	**Spese da derivato di ammortamento**	**0,00**	**0,00**	**0,00**	**0,00**
U.3.04.08.01.000	Spese da derivato di ammortamento	0,00	0,00	0,00	0,00
U.3.04.09.00.000	**Fondo Pluriennale Vincolato per Attività Finanziarie**	**0,00**	**0,00**	**0,00**	**0,00**
U.3.04.09.01.000	Fondo pluriennale vincolato per attività finanziarie	0,00	0,00	0,00	0,00
U.4.00.00.00.000	**Rimborso Prestiti**	**516.147.007,87**	**70.741.827,83**	**516.147.007,87**	**70.741.827,83**
U.4.01.00.00.000	**Rimborso di titoli obbligazionari**	**0,00**	**0,00**	**0,00**	**0,00**
U.4.01.01.00.000	**Rimborso di titoli obbligazionari a breve termine**	**0,00**	**0,00**	**0,00**	**0,00**
U.4.01.01.01.000	Rimborso di titoli obbligazionari a breve termine in valuta domestica	0,00	0,00	0,00	0,00
U.4.01.01.02.000	Rimborso di titoli obbligazionari a breve termine in valuta estera	0,00	0,00	0,00	0,00
U.4.01.02.00.000	**Rimborso di titoli obbligazionari a medio-lungo termine**	**0,00**	**0,00**	**0,00**	**0,00**
U.4.01.02.01.000	Rimborso di titoli obbligazionari a medio-lungo termine in valuta domestica	0,00	0,00	0,00	0,00
U.4.01.02.02.000	Rimborso di titoli obbligazionari a medio-lungo termine in valuta estera	0,00	0,00	0,00	0,00
U.4.02.00.00.000	**Rimborso prestiti a breve termine**	**0,00**	**0,00**	**0,00**	**0,00**
U.4.02.01.00.000	**Rimborso Finanziamenti a breve termine**	**0,00**	**0,00**	**0,00**	**0,00**
U.4.02.01.01.000	Rimborso finanziamenti a breve termine a Amministrazioni Centrali	0,00	0,00	0,00	0,00

REGIONE PUGLIA SEZIONE BILANCIO E RAGIONERIA

ELENCO DELLE PREVISIONI E DEI RISULTATI ANNUALI DI COMPETENZA E CASSA SECONDO LA STRUTTURA DEL PIANO DEI CONTI

CODIFICA PIANO DEI CONTI	DENOMINAZIONE VOCE DEL PIANO DEI CONTI	COMPETENZA		CASSA	
		PREVISIONE	RISULTATO	PREVISIONE	**RISULTATO**
U.4.02.01.02.000	Rimborso finanziamenti a breve termine a Amministrazioni Locali	0,00	0,00	0,00	0,00
U.4.02.01.03.000	Rimborso finanziamenti a breve termine a Enti previdenziali	0,00	0,00	0,00	0,00
U.4.02.01.04.000	Rimborso finanziamenti a breve termine a Imprese	0,00	0,00	0,00	0,00
U.4.02.01.05.000	Rimborso finanziamenti a breve termine a altri soggetti	0,00	0,00	0,00	0,00
U.4.02.02.00.000	**Chiusura Anticipazioni**	**0,00**	**0,00**	**0,00**	**0,00**
U.4.02.02.01.000	Chiusura Anticipazioni a titolo oneroso	0,00	0,00	0,00	0,00
U.4.02.02.02.000	Chiusura Anticipazioni a titolo non oneroso	0,00	0,00	0,00	0,00
U.4.03.00.00.000	**Rimborso mutui e altri finanziamenti a medio lungo termine**	**73.769.217,66**	**70.741.827,83**	**73.769.217,66**	**70.741.827,83**
U.4.03.01.00.000	**Rimborso Mutui e altri finanziamenti a medio lungo termine**	**73.769.217,66**	**70.741.827,83**	**73.769.217,66**	**70.741.827,83**
U.4.03.01.01.000	Rimborso Mutui e altri finanziamenti a medio lungo termine ad Amministrazioni Centrali	27.389.141,93	27.389.141,93	27.389.141,93	27.389.141,93
U.4.03.01.02.000	Rimborso Mutui e altri finanziamenti a medio lungo termine a Amministrazioni Locali	0,00	0,00	0,00	0,00
U.4.03.01.03.000	Rimborso Mutui e altri finanziamenti a medio lungo termine a Enti previdenziali	0,00	0,00	0,00	0,00
U.4.03.01.04.000	Rimborso Mutui e altri finanziamenti a medio lungo termine a Imprese	46.380.075,73	43.352.685,90	46.380.075,73	43.352.685,90
U.4.03.01.05.000	Rimborso Mutui e altri finanziamenti a medio lungo termine ad altri soggetti con controparte residente	0,00	0,00	0,00	0,00
U.4.03.01.06.000	Rimborso Mutui e altri finanziamenti a medio lungo termine ad altri soggetti con controparte non residente	0,00	0,00	0,00	0,00
U.4.03.02.00.000	**Rimborso prestiti da attualizzazione Contributi Pluriennali**	**0,00**	**0,00**	**0,00**	**0,00**
U.4.03.02.01.000	Rimborso prestiti da attualizzazione Contributi Pluriennali	0,00	0,00	0,00	0,00
U.4.04.00.00.000	**Rimborso di altre forme di indebitamento**	**0,00**	**0,00**	**0,00**	**0,00**
U.4.04.02.00.000	**Rimborso Prestiti - Leasing finanziario**	**0,00**	**0,00**	**0,00**	**0,00**
U.4.04.02.01.000	Rimborso Prestiti - Leasing finanziario	0,00	0,00	0,00	0,00
U.4.04.03.00.000	**Rimborso Prestiti - Operazioni di cartolarizzazione**	**0,00**	**0,00**	**0,00**	**0,00**
U.4.04.03.01.000	Rimborso Prestiti - Operazioni di cartolarizzazione	0,00	0,00	0,00	0,00
U.4.04.04.00.000	**Rimborso prestiti - Derivati**	**0,00**	**0,00**	**0,00**	**0,00**
U.4.04.04.01.000	Rimborso prestiti - Derivati	0,00	0,00	0,00	0,00
U.4.05.00.00.000	**FONDI PER RIMBORSO PRESTITI**	**442.377.790,21**	**0,00**	**442.377.790,21**	**0,00**
U.4.05.01.00.000	**FONDO PER IL D.L. N.35/2013 E SUCCESSIVE MODIFICAZIONI E RIFINANZIAMENTI**	**442.377.790,21**	**0,00**	**442.377.790,21**	**0,00**
U.4.05.01.01.000	FONDO PER IL D.L. N.35/2013 E SUCCESSIVE MODIFICAZIONI E RIFINANZIAMENTI	442.377.790,21	0,00	442.377.790,21	0,00
U.4.05.99.00.000	**Altri fondi per rimborso prestiti**	**0,00**	**0,00**	**0,00**	**0,00**
U.4.05.99.99.000	Altri fondi per rimborso prestiti	0,00	0,00	0,00	0,00
U.5.00.00.00.000	**Chiusura Anticipazioni ricevute da istituto tesoriere/cassiere**	**0,00**	**0,00**	**0,00**	**0,00**
U.5.01.00.00.000	**Chiusura Anticipazioni ricevute da istituto tesoriere/cassiere**	**0,00**	**0,00**	**0,00**	**0,00**
U.5.01.01.00.000	**Chiusura Anticipazioni ricevute da istituto tesoriere/cassiere**	**0,00**	**0,00**	**0,00**	**0,00**
U.5.01.01.01.000	Chiusura Anticipazioni ricevute da istituto tesoriere/cassiere	0,00	0,00	0,00	0,00
U.7.00.00.00.000	**Uscite per conto terzi e partite di giro**	**1.340.064.566,86**	**1.028.792.154,59**	**4.192.766.816,31**	**1.319.406.384,02**
U.7.01.00.00.000	**Uscite per partite di giro**	**1.298.865.000,00**	**1.017.001.930,93**	**4.124.662.839,64**	**1.296.828.577,43**
U.7.01.01.00.000	**Versamenti di altre ritenute**	**90.403.000,00**	**57.508.317,26**	**90.721.854,99**	**57.173.516,62**
U.7.01.01.01.000	Versamento della ritenuta del 4% sui contributi pubblici	352.000,00	229.429,74	352.000,00	180.108,5

REGIONE PUGLIA SEZIONE BILANCIO E RAGIONERIA

Rendiconto della gestione SPESE

ELENCO DELLE PREVISIONI E DEI RISULTATI ANNUALI DI COMPETENZA E CASSA SECONDO LA STRUTTURA DEL PIANO DEI CONTI

CODIFICA PIANO DEI CONTI	DENOMINAZIONE VOCE DEL PIANO DEI CONTI	COMPETENZA		CASSA	
		PREVISIONE	RISULTATO	PREVISIONE	**RISULTATO**
U.7.01.01.02.000	Versamento delle ritenute per scissione contabile iva (split payment)	90.000.000,00	57.278.887,52	90.318.854,99	56.993.408,07
U.7.01.01.99.000	Versamento di altre ritenute n.a.c.	51.000,00	0,00	51.000,00	0,00
U.7.01.02.00.000	**Versamenti di ritenute su Redditi da lavoro dipendente**	**58.032.000,00**	**49.490.778,58**	**58.501.563,54**	**49.340.419,13**
U.7.01.02.01.000	Versamenti di ritenute erariali su Redditi da lavoro dipendente riscosse per conto terzi	39.030.000,00	33.158.579,27	39.147.060,81	33.043.194,20
U.7.01.02.02.000	Versamenti di ritenute previdenziali e assistenziali su Redditi da lavoro dipendente riscosse per conto terzi	14.048.000,00	12.150.406,41	14.145.909,27	12.139.778,62
U.7.01.02.99.000	Altri versamenti di ritenute al personale dipendente per conto di terzi	4.954.000,00	4.181.792,90	5.208.593,46	4.157.446,31
U.7.01.03.00.000	**Versamenti di ritenute su Redditi da lavoro autonomo**	**3.230.000,00**	**1.028.593,18**	**3.348.695,26**	**1.063.910,91**
U.7.01.03.01.000	Versamenti di ritenute erariali su Redditi da lavoro autonomo per conto terzi	3.163.000,00	1.028.593,18	3.281.695,26	1.063.910,91
U.7.01.03.02.000	Versamenti di ritenute previdenziali e assistenziali su Redditi da lavoro autonomo per conto terzi	32.000,00	0,00	32.000,00	0,00
U.7.01.03.99.000	Altri versamenti di ritenute al personale con contratto di lavoro autonomo per conto di terzi	35.000,00	0,00	35.000,00	0,00
U.7.01.04.00.000	**Trasferimento di risorse dalla gestione ordinaria alla gestione sanitaria della Regione**	**0,00**	**0,00**	**0,00**	**0,00**
U.7.01.04.01.000	Destinazione di risorse regionali per il finanziamento aggiuntivo della Sanità - per equilibri di sistema	0,00	0,00	0,00	0,00
U.7.01.04.02.000	Destinazione di risorse regionali per il finanziamento aggiuntivo della Sanità - quota manovra per equilibri di sistema	0,00	0,00	0,00	0,00
U.7.01.04.99.000	Destinazione di risorse regionali per il finanziamento aggiuntivo della Sanità n.a.c.	0,00	0,00	0,00	0,00
U.7.01.99.00.000	**Altre uscite per partite di giro**	**1.147.200.000,00**	**908.974.241,91**	**3.972.090.725,85**	**1.189.250.730,77**
U.7.01.99.01.000	Spese non andate a buon fine	6.000.000,00	3.236.961,30	6.235.094,46	3.235.024,22
U.7.01.99.02.000	Chiusura anticipazioni sanità della tesoreria statale	1.000.000.000,00	903.855.502,01	3.617.875.913,66	1.182.232.820,88
U.7.01.99.03.000	Costituzione fondi economali e carte aziendali	7.000.000,00	1.819.111,41	7.000.180,00	1.819.111,41
U.7.01.99.04.000	Integrazione disponibilità dal conto sanità al conto non sanità della Regione	62.000.000,00	18.745,92	262.000.000,00	18.645,04
U.7.01.99.05.000	Integrazione disponibilità dal conto non sanità al conto sanità della Regione	72.000.000,00	9.306,44	73.869.339,00	1.878.645,44
U.7.01.99.06.000	Uscite derivanti dalla gestione degli incassi vincolati degli enti locali	0,00	0,00	0,00	0,00
U.7.01.99.99.000	Altre uscite per partite di giro n.a.c.	200.000,00	34.614,83	5.110.198,73	66.483,78
U.7.02.00.00.000	**Uscite per conto terzi**	**41.199.566,86**	**11.790.223,66**	**68.103.976,67**	**22.577.806,59**
U.7.02.01.00.000	**Acquisto di beni e servizi per conto terzi**	**0,00**	**0,00**	**0,00**	**0,00**
U.7.02.01.01.000	Acquisto di beni per conto di terzi	0,00	0,00	0,00	0,00
U.7.02.01.02.000	Acquisto di servizi per conto di terzi	0,00	0,00	0,00	0,00
U.7.02.02.00.000	**Trasferimenti per conto terzi a Amministrazioni pubbliche**	**8.500.000,00**	**1.484.758,89**	**24.044.367,33**	**13.484.442,29**
U.7.02.02.01.000	Trasferimenti per conto terzi a Amministrazioni Centrali	8.000.000,00	1.463.623,19	23.544.367,33	13.484.442,29
U.7.02.02.02.000	Trasferimenti per conto terzi a Amministrazioni Locali	500.000,00	21.135,70	500.000,00	0,00
U.7.02.02.03.000	Trasferimenti per conto terzi a Enti di Previdenza	0,00	0,00	0,00	0,00
U.7.02.03.00.000	**Trasferimenti per conto terzi a Altri settori**	**10.500.000,00**	**0,00**	**10.500.000,00**	**0,00**
U.7.02.03.01.000	Trasferimenti per conto terzi a Famiglie	0,00	0,00	0,00	0,00
U.7.02.03.02.000	Trasferimenti per conto terzi a Imprese	500.000,00	0,00	500.000,00	0,00
U.7.02.03.03.000	Trasferimenti per conto terzi a Istituzioni Sociali Private	0,00	0,00	0,00	0,00
U.7.02.03.04.000	Trasferimenti per conto terzi all'Unione Europea e al Resto del Mondo	10.000.000,00	0,00	10.000.000,00	0,00
U.7.02.04.00.000	**Depositi di/presso terzi**	**300.000,00**	**145.362,23**	**914.306,80**	**61.435,27**

REGIONE PUGLIA SEZIONE BILANCIO E RAGIONERIA

ELENCO DELLE PREVISIONI E DEI RISULTATI ANNUALI DI COMPETENZA E CASSA SECONDO LA STRUTTURA DEL PIANO DEI CONTI

CODIFICA PIANO DEI CONTI	DENOMINAZIONE VOCE DEL PIANO DEI CONTI	COMPETENZA		CASSA	
		PREVISIONE	RISULTATO	PREVISIONE	**RISULTATO**
U.7.02.04.01.000	Costituzione di depositi cauzionali o contrattuali presso terzi	200.000,00	145.014,52	814.306,80	61.435,20
U.7.02.04.02.000	Restituzione di depositi cauzionali o contrattuali di terzi	100.000,00	347,71	100.000,00	0,00
U.7.02.05.00.000	**Versamenti di imposte e tributi riscosse per conto terzi**	**1.000.000,00**	**300.275,07**	**1.079.873,00**	**306.484,25**
U.7.02.05.01.000	Versamenti di imposte e tasse di natura corrente riscosse per conto di terzi	1.000.000,00	300.275,07	1.079.873,00	306.484,25
U.7.02.05.02.000	Versamenti di imposte in conto capitale riscosse per conto di terzi	0,00	0,00	0,00	0,00
U.7.02.99.00.000	**Altre uscite per conto terzi**	**20.899.566,86**	**9.859.827,47**	**31.565.429,54**	**8.725.444,85**
U.7.02.99.99.000	Altre uscite per conto terzi n.a.c.	20.899.566,86	9.859.827,47	31.565.429,54	8.725.444,85
	Totale uscite	**16.528.042.779,74**	**13.226.497.441,74**	**26.353.242.404,58**	**11.977.718.003,46**

REGIONE PUGLIA – SEZIONE BILANCIO E RAGIONERIA

Allegato 29

REGIONE PUGLIA

ESERCIZIO FINANZIARIO 2019
PROSPETTO DELLE ENTRATE DI BILANCIO - Sanità
Riepilogo per Titoli, Tipologie

Data di stampa: 30.06.2020

Pagina 1 di 7

REGIONE PUGLIA – SEZIONE BILANCIO E RAGIONERIA

PROSPETTO RELATIVO ALLA GESTIONE DEL PERIMETRO SANITARIO
GESTIONE DELLE ENTRATE

TITOLO, TIPOLOGIA	DENOMINAZIONE	RESIDUI ATTIVI AL 01/01/2019 (RS)	RISCOSSIONI IN C/RESIDUI (RR)	RIACCERTAMENTI RESIDUI (R) (3)		RESIDUI ATTIVI DA ESERCIZI PRECEDENTI (EP=RS-RR+R)
		PREVISIONI DEFINITIVE DI COMPETENZA (CP)	RISCOSSIONI IN C/COMPETENZA (RC)	ACCERTAMENTI(A) (4)	MAGGIORI O MINORI ENTRATE DI COMPETENZA = A-CP (5)	RESIDUI ATTIVI DA ESERCIZIO DI COMPETENZA (EC=A-RC)
		PREVISIONI DEFINITIVE DI CASSA (CS)	TOTALE RISCOSSIONI (TR=RR+RC)	MAGGIORI O MINORI ENTRATE DI CASSA = TR-CS (5)		TOTALE RESIDUI ATTIVI DA RIPORTARE (TR=EP+EC)

	TITOLO 1:	Entrate correnti di natura tributaria, contributiva e perequativa									
10101		Tipologia 101: Imposte tasse e proventi assimilati	RS	0,00	RR	0,00	R	0,00			EP 0,00
			CP	0,00	RC	0,00	A	0,00	CP	0,00	EC 0,00
			CS	0,00	TR	0,00	CS	0,00			TR 0,00
10102		Tipologia 102: Tributi destinati al finanziamento della sanità	RS	412.605.143,99	RR	225.822.699,89	R	0,00			EP 186.782.444,10
			CP	5.494.319.463,00	RC	5.206.439.506,37	A	5.492.319.463,00	CP	2.000.000,00-	EC 285.879.956,63
			CS	5.906.924.606,99	TR	5.432.262.206,26	CS	474.662.400,73-			TR 472.662.400,73
10103		Tipologia 103: Tributi devoluti e regolati alle autonomie speciali	RS	0,00	RR	0,00	R	0,00			EP 0,00
			CP	0,00	RC	0,00	A	0,00	CP	0,00	EC 0,00
			CS	0,00	TR	0,00	CS	0,00			TR 0,00
10104		Tipologia 104: Compartecipazioni di tributi	RS	0,00	RR	0,00	R	0,00			EP 0,00
			CP	0,00	RC	0,00	A	0,00	CP	0,00	EC 0,00
			CS	0,00	TR	0,00	CS	0,00			TR 0,00
10301		Tipologia 301: Fondi perequativi da Amministrazioni Centrali	RS	0,00	RR	0,00	R	0,00			EP 0,00
			CP	0,00	RC	0,00	A	0,00	CP	0,00	EC 0,00
			CS	0,00	TR	0,00	CS	0,00			TR 0,00
10000	Totale TITOLO 1	Entrate correnti di natura tributaria, contributiva e perequativa	RS	412.605.143,99	RR	225.822.699,89	R	0,00			EP 186.782.444,10
			CP	5.494.319.463,00	RC	5.206.439.506,37	A	5.492.319.463,00	CP	2.000.000,00-	EC 285.879.956,63
			CS	5.906.924.606,99	TR	5.432.262.206,26	CS	474.662.400,73-			TR 472.662.400,73
	TITOLO 2:	Trasferimenti correnti									
20101		Tipologia 101: Trasferimenti correnti da Amministrazioni pubbliche	RS	3.097.330.992,34	RR	1.479.795.609,86	R	74.251,89-			EP 1.617.461.130,59
			CP	2.158.720.338,29	RC	1.253.927.613,84	A	2.128.608.850,94	CP	30.111.487,35-	EC 874.681.237,10
			CS	5.256.051.330,63	TR	2.733.723.223,70	CS	2.522.328.106,93-			TR 2.492.142.367,69
20102		Tipologia 102: Trasferimenti correnti da Famiglie	RS	0,00	RR	0,00	R	0,00			EP 0,00
			CP	0,00	RC	0,00	A	0,00	CP	0,00	EC 0,00
			CS	0,00	TR	0,00	CS	0,00			TR 0,00

REGIONE PUGLIA – SEZIONE BILANCIO E RAGIONERIA

Allegato 29

PROSPETTO RELATIVO ALLA GESTIONE DEL PERIMETRO SANITARIO
GESTIONE DELLE ENTRATE

TITOLO, TIPOLOGIA	DENOMINAZIONE	RESIDUI ATTIVI AL 01/01/2019 (RS)		RISCOSSIONI IN C/RESIDUI (RR)		RIACCERTAMENTI RESIDUI (R) [3]				RESIDUI ATTIVI DA ESERCIZI PRECEDENTI (EP=RS-RR+R)	
		PREVISIONI DEFINITIVE DI COMPETENZA (CP)		RISCOSSIONI IN C/COMPETENZA (RC)		ACCERTAMENTI(A) [4]		MAGGIORI O MINORI ENTRATE DI COMPETENZA = A-CP [5]		RESIDUI ATTIVI DA ESERCIZIO DI COMPETENZA (EC=A-RC)	
		PREVISIONI DEFINITIVE DI CASSA (CS)		TOTALE RISCOSSIONI (TR=RR+RC)		MAGGIORI O MINORI ENTRATE DI CASSA = TR-CS [5]				TOTALE RESIDUI ATTIVI DA RIPORTARE (TR=EP+EC)	
20103	Tipologia 103: Trasferimenti correnti da Imprese	RS	113.305.103,20	RR	113.304.900,00	R	0,00			EP	203,20
		CP	161.670.349,35	RC	106.822.702,17	A	121.541.585,95	CP	40.128.763,40-	EC	14.718.883,78
		CS	274.975.452,55	TR	220.127.602,17	CS	54.847.850,38-			TR	14.719.086,98
20104	Tipologia 104: Trasferimenti correnti da Istituzioni Sociali Private	RS	0,00	RR	0,00	R	0,00			EP	0,00
		CP	0,00	RC	0,00	A	0,00	CP	0,00	EC	0,00
		CS	0,00	TR	0,00	CS	0,00			TR	0,00
20105	Tipologia 105: Trasferimenti correnti dall'Unione Europea e dal Resto del Mondo	RS	0,00	RR	0,00	R	0,00			EP	0,00
		CP	0,00	RC	0,00	A	0,00	CP	0,00	EC	0,00
		CS	0,00	TR	0,00	CS	0,00			TR	0,00
20000 Totale TITOLO 2	Trasferimenti correnti	RS	3.210.636.095,54	RR	1.593.100.509,86	R	74.251,89-			EP	1.617.461.333,79
		CP	2.320.390.687,64	RC	1.360.750.316,01	A	2.250.150.436,89	CP	70.240.250,75-	EC	889.400.120,88
		CS	5.531.026.783,18	TR	2.953.850.825,87	CS	2.577.175.957,31-			TR	2.506.861.454,67
TITOLO 3:	Entrate extratributarie										
30100	Tipologia 100: Vendita di beni e servizi e proventi derivanti dalla gestione dei beni	RS	32.084,66	RR	0,00	R	0,00			EP	32.084,66
		CP	67.000,00	RC	147.207,29	A	153.288,37	CP	86.288,37	EC	6.081,08
		CS	99.084,66	TR	147.207,29	CS	48.122,63			TR	38.165,74
30200	Tipologia 200: Proventi derivanti dall'attività di controllo e repressione delle irregolarità e degli illeciti	RS	7.330,40	RR	0,00	R	0,00			EP	7.330,40
		CP	1.500.000,00	RC	1.626.583,36	A	1.626.583,36	CP	126.583,36	EC	0,00
		CS	1.507.330,40	TR	1.626.583,36	CS	119.252,96			TR	7.330,40
30300	Tipologia 300: Interessi attivi	RS	0,00	RR	0,00	R	0,00			EP	0,00
		CP	0,00	RC	0,00	A	0,00	CP	0,00	EC	0,00
		CS	0,00	TR	0,00	CS	0,00			TR	0,00
30400	Tipologia 400: Altre entrate da redditi da capitale	RS	0,00	RR	0,00	R	0,00			EP	0,00
		CP	0,00	RC	0,00	A	0,00	CP	0,00	EC	0,00
		CS	0,00	TR	0,00	CS	0,00			TR	0,00
30500	Tipologia 500: Rimborsi e altre entrate correnti	RS	119,13	RR	0,00	R	0,00			EP	119,13
		CP	1.714.036,31	RC	617.417,79	A	617.417,79	CP	1.096.618,52-	EC	0,00
		CS	1.714.155,44	TR	617.417,79	CS	1.096.737,65-			TR	119,13

REGIONE PUGLIA – SEZIONE BILANCIO E RAGIONERIA

PROSPETTO RELATIVO ALLA GESTIONE DEL PERIMETRO SANITARIO
GESTIONE DELLE ENTRATE

TITOLO, TIPOLOGIA	DENOMINAZIONE	RESIDUI ATTIVI AL 01/01/2019 (RS)	RISCOSSIONI IN C/RESIDUI (RR)	RIACCERTAMENTI RESIDUI (R) (3)		RESIDUI ATTIVI DA ESERCIZI PRECEDENTI (EP=RS-RR+R)
		PREVISIONI DEFINITIVE DI COMPETENZA (CP)	RISCOSSIONI IN C/COMPETENZA (RC)	ACCERTAMENTI(A) (4)	MAGGIORI O MINORI ENTRATE DI COMPETENZA = A-CP (5)	RESIDUI ATTIVI DA ESERCIZIO DI COMPETENZA (EC=A-RC)
		PREVISIONI DEFINITIVE DI CASSA (CS)	TOTALE RISCOSSIONI (TR=RR+RC)	MAGGIORI O MINORI ENTRATE DI CASSA = TR-CS (5)		TOTALE RESIDUI ATTIVI DA RIPORTARE (TR=EP+EC)

30000	Totale TITOLO 3	Entrate extratributarie	RS	39.534,19	RR	0,00	R	0,00			EP	39.534,19
			CP	3.281.036,31	RC	2.391.208,44	A	2.397.289,52	CP	883.746,79-	EC	6.081,08
			CS	3.320.570,50	TR	2.391.208,44	CS	929.362,06-			TR	45.615,27
	TITOLO 4:	Entrate in conto capitale										
40100		Tipologia 100: Tributi in conto capitale	RS	0,00	RR	0,00	R	0,00			EP	0,00
			CP	0,00	RC	0,00	A	0,00	CP	0,00	EC	0,00
			CS	0,00	TR	0,00	CS	0,00			TR	0,00
40200		Tipologia 200: Contributi agli investimenti	RS	50.000.000,00	RR	0,00	R	0,00			EP	50.000.000,00
			CP	4.333.349,55	RC	4.333.349,55	A	4.333.349,55	CP	0,00	EC	0,00
			CS	54.333.349,55	TR	4.333.349,55	CS	50.000.000,00-			TR	50.000.000,00
40300		Tipologia 300: Altri trasferimenti in conto capitale	RS	298.520.781,06	RR	29.636.456,42	R	0,00			EP	268.884.324,64
			CP	1.625.195,83	RC	0,00	A	1.625.195,83	CP	0,00	EC	1.625.195,83
			CS	300.145.976,89	TR	29.636.456,42	CS	270.509.520,47-			TR	270.509.520,47
40400		Tipologia 400: Entrate da alienazione di beni materiali e immateriali	RS	0,00	RR	0,00	R	0,00			EP	0,00
			CP	0,00	RC	0,00	A	0,00	CP	0,00	EC	0,00
			CS	0,00	TR	0,00	CS	0,00			TR	0,00
40500		Tipologia 500: Altre entrate in conto capitale	RS	0,00	RR	0,00	R	0,00			EP	0,00
			CP	0,00	RC	0,00	A	0,00	CP	0,00	EC	0,00
			CS	0,00	TR	0,00	CS	0,00			TR	0,00
40000	Totale TITOLO 4	Entrate in conto capitale	RS	348.520.781,06	RR	29.636.456,42	R	0,00			EP	318.884.324,64
			CP	5.958.545,38	RC	4.333.349,55	A	5.958.545,38	CP	0,00	EC	1.625.195,83
			CS	354.479.326,44	TR	33.969.805,97	CS	320.509.520,47-			TR	320.509.520,47
	TITOLO 5:	Entrate da riduzione di attività finanziarie										
50100		Tipologia 100: Alienazione di attività finanziarie	RS	0,00	RR	0,00	R	0,00			EP	0,00
			CP	0,00	RC	0,00	A	0,00	CP	0,00	EC	0,00
			CS	0,00	TR	0,00	CS	0,00			TR	0,00

REGIONE PUGLIA – SEZIONE BILANCIO E RAGIONERIA

Allegato 29

PROSPETTO RELATIVO ALLA GESTIONE DEL PERIMETRO SANITARIO
GESTIONE DELLE ENTRATE

TITOLO, TIPOLOGIA	DENOMINAZIONE	RESIDUI ATTIVI AL 01/01/2019 (RS)	RISCOSSIONI IN C/RESIDUI (RR)	RIACCERTAMENTI RESIDUI (R) (3)		RESIDUI ATTIVI DA ESERCIZI PRECEDENTI (EP=RS-RR+R)
		PREVISIONI DEFINITIVE DI COMPETENZA (CP)	RISCOSSIONI IN C/COMPETENZA (RC)	ACCERTAMENTI(A) (4)	MAGGIORI O MINORI ENTRATE DI COMPETENZA = A-CP (5)	RESIDUI ATTIVI DA ESERCIZIO DI COMPETENZA (EC=A-RC)
		PREVISIONI DEFINITIVE DI CASSA (CS)	TOTALE RISCOSSIONI (TR=RR+RC)	MAGGIORI O MINORI ENTRATE DI CASSA = TR-CS (5)		TOTALE RESIDUI ATTIVI DA RIPORTARE (TR=EP+EC)

50200		Tipologia 200: Riscossione di crediti di breve termine	RS	0,00	RR	0,00	R	0,00			EP 0,00
			CP	0,00	RC	0,00	A	0,00	CP	0,00	EC 0,00
			CS	0,00	TR	0,00	CS	0,00			TR 0,00
50300		Tipologia 300: Riscossione crediti di medio-lungo termine	RS	0,00	RR	0,00	R	0,00			EP 0,00
			CP	0,00	RC	0,00	A	0,00	CP	0,00	EC 0,00
			CS	0,00	TR	0,00	CS	0,00			TR 0,00
50400		Tipologia 400: Altre entrate per riduzione di attività finanziarie	RS	0,00	RR	0,00	R	0,00			EP 0,00
			CP	0,00	RC	0,00	A	0,00	CP	0,00	EC 0,00
			CS	0,00	TR	0,00	CS	0,00			TR 0,00
50000	Totale TITOLO 5	Entrate da riduzione di attività finanziarie	RS	0,00	RR	0,00	R	0,00			EP 0,00
			CP	0,00	RC	0,00	A	0,00	CP	0,00	EC 0,00
			CS	0,00	TR	0,00	CS	0,00			TR 0,00
	TITOLO 6:	Accensione prestiti									
60100		Tipologia 100: Emissione di titoli obbligazionari	RS	0,00	RR	0,00	R	0,00			EP 0,00
			CP	0,00	RC	0,00	A	0,00	CP	0,00	EC 0,00
			CS	0,00	TR	0,00	CS	0,00			TR 0,00
60200		Tipologia 200: Accensione Prestiti a breve termine	RS	0,00	RR	0,00	R	0,00			EP 0,00
			CP	0,00	RC	0,00	A	0,00	CP	0,00	EC 0,00
			CS	0,00	TR	0,00	CS	0,00			TR 0,00
60300		Tipologia 300: Accensione Mutui e altri finanziamenti a medio lungo termine	RS	0,00	RR	0,00	R	0,00			EP 0,00
			CP	0,00	RC	0,00	A	0,00	CP	0,00	EC 0,00
			CS	0,00	TR	0,00	CS	0,00			TR 0,00
60400		Tipologia 400: Altre forme di indebitamento	RS	0,00	RR	0,00	R	0,00			EP 0,00
			CP	0,00	RC	0,00	A	0,00	CP	0,00	EC 0,00
			CS	0,00	TR	0,00	CS	0,00			TR 0,00
60000	Totale TITOLO 6	Accensione prestiti	RS	0,00	RR	0,00	R	0,00			EP 0,00
			CP	0,00	RC	0,00	A	0,00	CP	0,00	EC 0,00
			CS	0,00	TR	0,00	CS	0,00			TR 0,00

REGIONE PUGLIA – SEZIONE BILANCIO E RAGIONERIA

PROSPETTO RELATIVO ALLA GESTIONE DEL PERIMETRO SANITARIO
GESTIONE DELLE ENTRATE

TITOLO, TIPOLOGIA	DENOMINAZIONE	RESIDUI ATTIVI AL 01/01/2019 (RS)	RISCOSSIONI IN C/RESIDUI (RR)	RIACCERTAMENTI RESIDUI (R) (3)		RESIDUI ATTIVI DA ESERCIZI PRECEDENTI (EP=RS-RR+R)
		PREVISIONI DEFINITIVE DI COMPETENZA (CP)	RISCOSSIONI IN C/COMPETENZA (RC)	ACCERTAMENTI(A) (4)	MAGGIORI O MINORI ENTRATE DI COMPETENZA = A-CP (5)	RESIDUI ATTIVI DA ESERCIZIO DI COMPETENZA (EC=A-RC)
		PREVISIONI DEFINITIVE DI CASSA (CS)	TOTALE RISCOSSIONI (TR=RR+RC)	MAGGIORI O MINORI ENTRATE DI CASSA = TR-CS (5)		TOTALE RESIDUI ATTIVI DA RIPORTARE (TR=EP+EC)

	TITOLO 7:	Anticipazioni da istituto tesoriere/cassiere									
70100		Tipologia 100: Anticipazioni da istituto tesoriere/cassiere	RS	0,00	RR	0,00	R	0,00			EP 0,00
			CP	0,00	RC	0,00	A	0,00	CP	0,00	EC 0,00
			CS	0,00	TR	0,00	CS	0,00			TR 0,00
70000	Totale TITOLO 7	Anticipazioni da istituto tesoriere/cassiere	RS	0,00	RR	0,00	R	0,00			EP 0,00
			CP	0,00	RC	0,00	A	0,00	CP	0,00	EC 0,00
			CS	0,00	TR	0,00	CS	0,00			TR 0,00
	TITOLO 9:	Entrate per conto terzi e partite di giro									
90100		Tipologia 100: Entrate per partite di giro	RS	136.625,85	RR	12.229,01	R	0,00			EP 124.396,84
			CP	1.077.195.000,00	RC	907.359.902,59	A	907.401.410,01	CP	169.793.589,99-	EC 41.507,42
			CS	1.077.331.625,85	TR	907.372.131,60	CS	169.959.494,25-			TR 165.904,26
90200		Tipologia 200: Entrate per conto terzi	RS	28.545,55	RR	18.444,01	R	101,54-			EP 10.000,00
			CP	10.000.000,00	RC	3.668.080,96	A	3.726.892,07	CP	6.273.107,93-	EC 58.811,11
			CS	10.028.545,55	TR	3.686.524,97	CS	6.342.020,58-			TR 68.811,11
90000	Totale TITOLO 9	Entrate per conto terzi e partite di giro	RS	165.171,40	RR	30.673,02	R	101,54-			EP 134.396,84
			CP	1.087.195.000,00	RC	911.027.983,55	A	911.128.302,08	CP	176.066.697,92-	EC 100.318,53
			CS	1.087.360.171,40	TR	911.058.656,57	CS	176.301.514,83-			TR 234.715,37
		TOTALE TITOLI	**RS**	**3.971.966.726,18**	**RR**	**1.848.590.339,19**	**R**	**74.353,43-**			**EP 2.123.302.033,56**
			CP	**8.911.144.732,33**	**RC**	**7.484.942.363,92**	**A**	**8.661.954.036,87**	**CP**	**249.190.695,46-**	**EC 1.177.011.672,95**
			CS	**12.883.111.458,51**	**TR**	**9.333.532.703,11**	**CS**	**3.549.578.755,40-**			**TR 3.300.313.706,51**

(1) Indicare l'importo del fondo pluriennale vincolato risultante dal conto del bilancio dell'anno precedente (spesa).

(2) Per "Utilizzo avanzo di amministrazione" si intende" l'avanzo applicato al bilancio: indicare pertanto l'importo dello stanziamento definitivo di bilancio.

(3) Indicare l'ammontare complessivo derivante dal riaccertamento dei residui (comprende l'importo dei crediti definitivamente cancellati in quanto assolutamente inesigibili, l'importo dei crediti di dubbia e difficile esazione cancellati secondo le modalità previste dal principio applicato della contabilità finanziaria 9.2). La voce comprende inoltre le rettifiche in aumento dei residui attivi effettuate a seguito della riscossione di residui attivi cancellati dalle scritture (ad es. In anni precedenti è stato cancellato un residuo attivo in quanto considerato assolutamente inesigibile. In caso di riscossione di tale credito nel corso dell'esercizio cui si riferisce il rendiconto si effettua un riaccertamento dei residui attivi in aumento). Le rettifiche in aumento sono indicate con il segno le rettifiche in riduzione sono indicate con il segno "-".

(4) Indicare gli accertamenti imputati contabilmente all'esercizio cui il rendiconto si riferisce al netto dei crediti che, in occasione del riaccertamento ordinario dei residui effettuato ai sensi dell'articolo 3, comma 4, risultassero non esigibili e reimputati agli esercizi in cui le obbligazioni risultano esigibili.

REGIONE PUGLIA – SEZIONE BILANCIO E RAGIONERIA

Allegato 29

PROSPETTO RELATIVO ALLA GESTIONE DEL PERIMETRO SANITARIO
GESTIONE DELLE ENTRATE

TITOLO, TIPOLOGIA	DENOMINAZIONE	RESIDUI ATTIVI AL 01/01/2019 (RS)	RISCOSSIONI IN C/RESIDUI (RR)	RIACCERTAMENTI RESIDUI (R) (3)		RESIDUI ATTIVI DA ESERCIZI PRECEDENTI (EP=RS-RR+R)
		PREVISIONI DEFINITIVE DI COMPETENZA (CP)	RISCOSSIONI IN C/COMPETENZA (RC)	ACCERTAMENTI(A) (4)	MAGGIORI O MINORI ENTRATE DI COMPETENZA = A-CP (5)	RESIDUI ATTIVI DA ESERCIZIO DI COMPETENZA (EC=A-RC)
		PREVISIONI DEFINITIVE DI CASSA (CS)	TOTALE RISCOSSIONI (TR=RR+RC)	MAGGIORI O MINORI ENTRATE DI CASSA = TR-CS (5)		TOTALE RESIDUI ATTIVI DA RIPORTARE (TR=EP+EC)

(5) Le maggiori entrate sono indicate con il segno "+", le minori entrate sono indicate con il segno "-"

REGIONE PUGLIA – SEZIONE BILANCIO E RAGIONERIA



REGIONE PUGLIA

ESERCIZIO FINANZIARIO 2019
PROSPETTO DELLE SPESE DI BILANCIO - Sanità
Riepilogo per Missione, Programma, Titolo

Data di stampa: 30.06.2020



Allegato 30
(ex. Art.66 c.2 DLgs.118/2011-Rendiconto)

PROSPETTO RELATIVO ALLA GESTIONE DEL PERIMETRO SANITARIO
GESTIONE DELLE SPESE

MISSIONE,PROGRAMMA, TITOLO	DENOMINAZIONE	RESIDUI PASSIVI AL 01/01/2019 (RS)	PAGAMENTI IN C/RESIDUI (PR)	RIACCERTAMENTO RESIDUI (R) (1)		RESIDUI PASSIVI DA ESERCIZI PRECEDENTI (EP=RS-PR+R)
		PREVISIONI DEFINITIVE DI COMPETENZA (CP)	PAGAMENTI IN C/COMPETENZA (PC)	IMPEGNI (I) (2)	ECONOMIE DI COMPETENZA (ECP= CP-I-FPV)	RESIDUI PASSIVI DA ESERCIZIO DI COMPETENZA (EC=I-PC)
		PREVISIONI DEFINITIVE DI CASSA (CS)	TOTALE PAGAMENTI (TP=PR+PC)	FONDO PLURIENNALE VINCOLATO (FPV) (3)		TOTALE RESIDUI PASSIVI DA RIPORTARE (TR=EP+EC)
MISSIONE 01	Servizi istituzionali, generali e di gestione					
0101 Programma 01	Organi istituzionali					
Titolo 1	Spese correnti	RS 0,00	PR 0,00	R 0,00		EP 0,00
		CP 0,00	PC 0,00	I 0,00	ECP 0,00	EC 0,00
		CS 0,00	TP 0,00	FPV 0,00		TR 0,00
Titolo 2	Spese in conto capitale	RS 0,00	PR 0,00	R 0,00		EP 0,00
		CP 0,00	PC 0,00	I 0,00	ECP 0,00	EC 0,00
		CS 0,00	TP 0,00	FPV 0,00		TR 0,00
Totale programma 01	Organi istituzionali	RS 0,00	PR 0,00	R 0,00		EP 0,00
		CP 0,00	PC 0,00	I 0,00	ECP 0,00	EC 0,00
		CS 0,00	TP 0,00	FPV 0,00		TR 0,00
0102 Programma 02	Segreteria generale					
Titolo 1	Spese correnti	RS 0,00	PR 0,00	R 0,00		EP 0,00
		CP 0,00	PC 0,00	I 0,00	ECP 0,00	EC 0,00
		CS 0,00	TP 0,00	FPV 0,00		TR 0,00
Titolo 2	Spese in conto capitale	RS 0,00	PR 0,00	R 0,00		EP 0,00
		CP 0,00	PC 0,00	I 0,00	ECP 0,00	EC 0,00
		CS 0,00	TP 0,00	FPV 0,00		TR 0,00
Totale programma 02	Segreteria generale	RS 0,00	PR 0,00	R 0,00		EP 0,00
		CP 0,00	PC 0,00	I 0,00	ECP 0,00	EC 0,00
		CS 0,00	TP 0,00	FPV 0,00		TR 0,00
0103 Programma 03	Gestione economica, finanziaria, programmazione, provveditorato					
Titolo 1	Spese correnti	RS 0,00	PR 0,00	R 0,00		EP 0,00
		CP 125.000,00	PC 259,00	I 259,00	ECP 124.741,00	EC 0,00
		CS 125.000,00	TP 259,00	FPV 0,00		TR 0,00

REGIONE PUGLIA – SEZIONE BILANCIO E RAGIONERIA

PROSPETTO RELATIVO ALLA GESTIONE DEL PERIMETRO SANITARIO
GESTIONE DELLE SPESE

MISSIONE,PROGRAMMA, TITOLO	DENOMINAZIONE	RESIDUI PASSIVI AL 01/01/2019 (RS)		PAGAMENTI IN C/RESIDUI (PR)		RIACCERTAMENTO RESIDUI (R) (1)				RESIDUI PASSIVI DA ESERCIZI PRECEDENTI (EP=RS-PR+R)	
		PREVISIONI DEFINITIVE DI COMPETENZA (CP)		PAGAMENTI IN C/COMPETENZA (PC)		IMPEGNI (I) (2)		ECONOMIE DI COMPETENZA (ECP= CP-I-FPV)		RESIDUI PASSIVI DA ESERCIZIO DI COMPETENZA (EC=I-PC)	
		PREVISIONI DEFINITIVE DI CASSA (CS)		TOTALE PAGAMENTI (TP=PR+PC)		FONDO PLURIENNALE VINCOLATO (FPV) (3)				TOTALE RESIDUI PASSIVI DA RIPORTARE (TR=EP+EC)	
Titolo 2	Spese in conto capitale	RS	0,00	PR	0,00	R	0,00			EP	0,00
		CP	0,00	PC	0,00	I	0,00	ECP	0,00	EC	0,00
		CS	0,00	TP	0,00	FPV	0,00			TR	0,00
Titolo 3	Spese per incremento attività finanziarie	RS	0,00	PR	0,00	R	0,00			EP	0,00
		CP	0,00	PC	0,00	I	0,00	ECP	0,00	EC	0,00
		CS	0,00	TP	0,00	FPV	0,00			TR	0,00
Totale programma 03	Gestione economica, finanziaria, programmazione, provveditorato	RS	0,00	PR	0,00	R	0,00			EP	0,00
		CP	125.000,00	PC	259,00	I	259,00	ECP	124.741,00	EC	0,00
		CS	125.000,00	TP	259,00	FPV	0,00			TR	0,00
0104 Programma 04	Gestione delle entrate tributarie e servizi fiscali										
Titolo 1	Spese correnti	RS	0,00	PR	0,00	R	0,00			EP	0,00
		CP	0,00	PC	0,00	I	0,00	ECP	0,00	EC	0,00
		CS	0,00	TP	0,00	FPV	0,00			TR	0,00
Titolo 2	Spese in conto capitale	RS	0,00	PR	0,00	R	0,00			EP	0,00
		CP	0,00	PC	0,00	I	0,00	ECP	0,00	EC	0,00
		CS	0,00	TP	0,00	FPV	0,00			TR	0,00
Totale programma 04	Gestione delle entrate tributarie e servizi fiscali	RS	0,00	PR	0,00	R	0,00			EP	0,00
		CP	0,00	PC	0,00	I	0,00	ECP	0,00	EC	0,00
		CS	0,00	TP	0,00	FPV	0,00			TR	0,00
0105 Programma 05	Gestione dei beni demaniali e patrimoniali										
Titolo 1	Spese correnti	RS	0,00	PR	0,00	R	0,00			EP	0,00
		CP	0,00	PC	0,00	I	0,00	ECP	0,00	EC	0,00
		CS	0,00	TP	0,00	FPV	0,00			TR	0,00
Titolo 2	Spese in conto capitale	RS	0,00	PR	0,00	R	0,00			EP	0,00
		CP	0,00	PC	0,00	I	0,00	ECP	0,00	EC	0,00
		CS	0,00	TP	0,00	FPV	0,00			TR	0,00

REGIONE PUGLIA – SEZIONE BILANCIO E RAGIONERIA

Allegato 30
(ex. Art.66 c.2 DLgs.118/2011-Rendiconto)

PROSPETTO RELATIVO ALLA GESTIONE DEL PERIMETRO SANITARIO
GESTIONE DELLE SPESE

MISSIONE,PROGRAMMA, TITOLO	DENOMINAZIONE	RESIDUI PASSIVI AL 01/01/2019 (RS)		PAGAMENTI IN C/RESIDUI (PR)		RIACCERTAMENTO RESIDUI (R) (1)				RESIDUI PASSIVI DA ESERCIZI PRECEDENTI (EP=RS-PR+R)	
		PREVISIONI DEFINITIVE DI COMPETENZA (CP)		PAGAMENTI IN C/COMPETENZA (PC)		IMPEGNI (I) (2)		ECONOMIE DI COMPETENZA (ECP= CP-I-FPV)		RESIDUI PASSIVI DA ESERCIZIO DI COMPETENZA (EC=I-PC)	
		PREVISIONI DEFINITIVE DI CASSA (CS)		TOTALE PAGAMENTI (TP=PR+PC)		FONDO PLURIENNALE VINCOLATO (FPV) (3)				TOTALE RESIDUI PASSIVI DA RIPORTARE (TR=EP+EC)	
Titolo 3	Spese per incremento attività finanziarie	RS	0,00	PR	0,00	R	0,00			EP	0,00
		CP	0,00	PC	0,00	I	0,00	ECP	0,00	EC	0,00
		CS	0,00	TP	0,00	FPV	0,00			TR	0,00
Totale programma 05	Gestione dei beni demaniali e patrimoniali	RS	0,00	PR	0,00	R	0,00			EP	0,00
		CP	0,00	PC	0,00	I	0,00	ECP	0,00	EC	0,00
		CS	0,00	TP	0,00	FPV	0,00			TR	0,00
0106 Programma 06	Ufficio tecnico										
Titolo 1	Spese correnti	RS	0,00	PR	0,00	R	0,00			EP	0,00
		CP	0,00	PC	0,00	I	0,00	ECP	0,00	EC	0,00
		CS	0,00	TP	0,00	FPV	0,00			TR	0,00
Titolo 2	Spese in conto capitale	RS	0,00	PR	0,00	R	0,00			EP	0,00
		CP	0,00	PC	0,00	I	0,00	ECP	0,00	EC	0,00
		CS	0,00	TP	0,00	FPV	0,00			TR	0,00
Titolo 4	Rimborso Prestiti	RS	0,00	PR	0,00	R	0,00			EP	0,00
		CP	0,00	PC	0,00	I	0,00	ECP	0,00	EC	0,00
		CS	0,00	TP	0,00	FPV	0,00			TR	0,00
Totale programma 06	Ufficio tecnico	RS	0,00	PR	0,00	R	0,00			EP	0,00
		CP	0,00	PC	0,00	I	0,00	ECP	0,00	EC	0,00
		CS	0,00	TP	0,00	FPV	0,00			TR	0,00
0107 Programma 07	Elezioni e consultazioni popolari - Anagrafe e stato civile										
Titolo 1	Spese correnti	RS	0,00	PR	0,00	R	0,00			EP	0,00
		CP	0,00	PC	0,00	I	0,00	ECP	0,00	EC	0,00
		CS	0,00	TP	0,00	FPV	0,00			TR	0,00
Titolo 2	Spese in conto capitale	RS	0,00	PR	0,00	R	0,00			EP	0,00
		CP	0,00	PC	0,00	I	0,00	ECP	0,00	EC	0,00
		CS	0,00	TP	0,00	FPV	0,00			TR	0,00

REGIONE PUGLIA – SEZIONE BILANCIO E RAGIONERIA

PROSPETTO RELATIVO ALLA GESTIONE DEL PERIMETRO SANITARIO
GESTIONE DELLE SPESE

MISSIONE,PROGRAMMA, TITOLO	DENOMINAZIONE	RESIDUI PASSIVI AL 01/01/2019 (RS)	PAGAMENTI IN C/RESIDUI (PR)	RIACCERTAMENTO RESIDUI (R) (1)		RESIDUI PASSIVI DA ESERCIZI PRECEDENTI (EP=RS-PR+R)
		PREVISIONI DEFINITIVE DI COMPETENZA (CP)	PAGAMENTI IN C/COMPETENZA (PC)	IMPEGNI (I) (2)	ECONOMIE DI COMPETENZA (ECP= CP-I-FPV)	RESIDUI PASSIVI DA ESERCIZIO DI COMPETENZA (EC=I-PC)
		PREVISIONI DEFINITIVE DI CASSA (CS)	TOTALE PAGAMENTI (TP=PR+PC)	FONDO PLURIENNALE VINCOLATO (FPV) (3)		TOTALE RESIDUI PASSIVI DA RIPORTARE (TR=EP+EC)
Totale programma 07	Elezioni e consultazioni popolari - Anagrafe e stato civile	RS 0,00	PR 0,00	R 0,00		EP 0,00
		CP 0,00	PC 0,00	I 0,00	ECP 0,00	EC 0,00
		CS 0,00	TP 0,00	FPV 0,00		TR 0,00
0108 Programma 08	Statistica e sistemi informativi					
Titolo 1	Spese correnti	RS 0,00	PR 0,00	R 0,00		EP 0,00
		CP 0,00	PC 0,00	I 0,00	ECP 0,00	EC 0,00
		CS 0,00	TP 0,00	FPV 0,00		TR 0,00
Titolo 2	Spese in conto capitale	RS 0,00	PR 0,00	R 0,00		EP 0,00
		CP 0,00	PC 0,00	I 0,00	ECP 0,00	EC 0,00
		CS 0,00	TP 0,00	FPV 0,00		TR 0,00
Totale programma 08	Statistica e sistemi informativi	RS 0,00	PR 0,00	R 0,00		EP 0,00
		CP 0,00	PC 0,00	I 0,00	ECP 0,00	EC 0,00
		CS 0,00	TP 0,00	FPV 0,00		TR 0,00
0109 Programma 09	Assistenza tecnico-amministrativa agli enti locali					
Titolo 1	Spese correnti	RS 0,00	PR 0,00	R 0,00		EP 0,00
		CP 0,00	PC 0,00	I 0,00	ECP 0,00	EC 0,00
		CS 0,00	TP 0,00	FPV 0,00		TR 0,00
Titolo 2	Spese in conto capitale	RS 0,00	PR 0,00	R 0,00		EP 0,00
		CP 0,00	PC 0,00	I 0,00	ECP 0,00	EC 0,00
		CS 0,00	TP 0,00	FPV 0,00		TR 0,00
Totale programma 09	Assistenza tecnico-amministrativa agli enti locali	RS 0,00	PR 0,00	R 0,00		EP 0,00
		CP 0,00	PC 0,00	I 0,00	ECP 0,00	EC 0,00
		CS 0,00	TP 0,00	FPV 0,00		TR 0,00
0110 Programma 10	Risorse umane					
Titolo 1	Spese correnti	RS 0,00	PR 0,00	R 0,00		EP 0,00
		CP 0,00	PC 0,00	I 0,00	ECP 0,00	EC 0,00
		CS 0,00	TP 0,00	FPV 0,00		TR 0,00

REGIONE PUGLIA – SEZIONE BILANCIO E RAGIONERIA

Allegato 30
(ex. Art.66 c.2 DLgs.118/2011-Rendiconto)

PROSPETTO RELATIVO ALLA GESTIONE DEL PERIMETRO SANITARIO
GESTIONE DELLE SPESE

MISSIONE,PROGRAMMA, TITOLO	DENOMINAZIONE	RESIDUI PASSIVI AL 01/01/2019 (RS)		PAGAMENTI IN C/RESIDUI (PR)		RIACCERTAMENTO RESIDUI (R) (1)				RESIDUI PASSIVI DA ESERCIZI PRECEDENTI (EP=RS-PR+R)	
		PREVISIONI DEFINITIVE DI COMPETENZA (CP)		PAGAMENTI IN C/COMPETENZA (PC)		IMPEGNI (I) (2)		ECONOMIE DI COMPETENZA (ECP= CP-I-FPV)		RESIDUI PASSIVI DA ESERCIZIO DI COMPETENZA (EC=I-PC)	
		PREVISIONI DEFINITIVE DI CASSA (CS)		TOTALE PAGAMENTI (TP=PR+PC)		FONDO PLURIENNALE VINCOLATO (FPV) (3)				TOTALE RESIDUI PASSIVI DA RIPORTARE (TR=EP+EC)	
Titolo 2	Spese in conto capitale	RS	0,00	PR	0,00	R	0,00			EP	0,00
		CP	0,00	PC	0,00	I	0,00	ECP	0,00	EC	0,00
		CS	0,00	TP	0,00	FPV	0,00			TR	0,00
Totale programma 10	Risorse umane	RS	0,00	PR	0,00	R	0,00			EP	0,00
		CP	0,00	PC	0,00	I	0,00	ECP	0,00	EC	0,00
		CS	0,00	TP	0,00	FPV	0,00			TR	0,00
0111 Programma 11	Altri servizi generali										
Titolo 1	Spese correnti	RS	0,00	PR	0,00	R	0,00			EP	0,00
		CP	0,00	PC	0,00	I	0,00	ECP	0,00	EC	0,00
		CS	0,00	TP	0,00	FPV	0,00			TR	0,00
Titolo 2	Spese in conto capitale	RS	0,00	PR	0,00	R	0,00			EP	0,00
		CP	0,00	PC	0,00	I	0,00	ECP	0,00	EC	0,00
		CS	0,00	TP	0,00	FPV	0,00			TR	0,00
Totale programma 11	Altri servizi generali	RS	0,00	PR	0,00	R	0,00			EP	0,00
		CP	0,00	PC	0,00	I	0,00	ECP	0,00	EC	0,00
		CS	0,00	TP	0,00	FPV	0,00			TR	0,00
0112 Programma 12	Politica regionale unitaria per i servizi istituzionali, generali e di gestione										
Titolo 1	Spese correnti	RS	0,00	PR	0,00	R	0,00			EP	0,00
		CP	0,00	PC	0,00	I	0,00	ECP	0,00	EC	0,00
		CS	0,00	TP	0,00	FPV	0,00			TR	0,00
Titolo 2	Spese in conto capitale	RS	0,00	PR	0,00	R	0,00			EP	0,00
		CP	0,00	PC	0,00	I	0,00	ECP	0,00	EC	0,00
		CS	0,00	TP	0,00	FPV	0,00			TR	0,00
Titolo 3	Spese per incremento attività finanziarie	RS	0,00	PR	0,00	R	0,00			EP	0,00
		CP	0,00	PC	0,00	I	0,00	ECP	0,00	EC	0,00
		CS	0,00	TP	0,00	FPV	0,00			TR	0,00

REGIONE PUGLIA
SEZIONE BILANCIO E RAGIONERIA

PROSPETTO RELATIVO ALLA GESTIONE DEL PERIMETRO SANITARIO
GESTIONE DELLE SPESE

MISSIONE,PROGRAMMA, TITOLO	DENOMINAZIONE	RESIDUI PASSIVI AL 01/01/2019 (RS)		PAGAMENTI IN C/RESIDUI (PR)		RIACCERTAMENTO RESIDUI (R) (1)			RESIDUI PASSIVI DA ESERCIZI PRECEDENTI (EP=RS-PR+R)	
		PREVISIONI DEFINITIVE DI COMPETENZA (CP)		PAGAMENTI IN C/COMPETENZA (PC)		IMPEGNI (I) (2)		ECONOMIE DI COMPETENZA (ECP= CP-I-FPV)	RESIDUI PASSIVI DA ESERCIZIO DI COMPETENZA (EC=I-PC)	
		PREVISIONI DEFINITIVE DI CASSA (CS)		TOTALE PAGAMENTI (TP=PR+PC)		FONDO PLURIENNALE VINCOLATO (FPV) (3)			TOTALE RESIDUI PASSIVI DA RIPORTARE (TR=EP+EC)	
Titolo 4	Rimborso Prestiti	RS	0,00	PR	0,00	R	0,00		EP	0,00
		CP	0,00	PC	0,00	I	0,00	ECP 0,00	EC	0,00
		CS	0,00	TP	0,00	FPV	0,00		TR	0,00
Totale programma 12	Politica regionale unitaria per i servizi istituzionali, generali e di gestione	RS	0,00	PR	0,00	R	0,00		EP	0,00
		CP	0,00	PC	0,00	I	0,00	ECP 0,00	EC	0,00
		CS	0,00	TP	0,00	FPV	0,00		TR	0,00
TOTALE MISSIONE 01	Servizi istituzionali, generali e di gestione	RS	0,00	PR	0,00	R	0,00		EP	0,00
		CP	125.000,00	PC	259,00	I	259,00	ECP 124.741,00	EC	0,00
		CS	125.000,00	TP	259,00	FPV	0,00		TR	0,00
MISSIONE 02	Giustizia									
0201 Programma 01	Uffici giudiziari									
Titolo 1	Spese correnti	RS	0,00	PR	0,00	R	0,00		EP	0,00
		CP	0,00	PC	0,00	I	0,00	ECP 0,00	EC	0,00
		CS	0,00	TP	0,00	FPV	0,00		TR	0,00
Titolo 2	Spese in conto capitale	RS	0,00	PR	0,00	R	0,00		EP	0,00
		CP	0,00	PC	0,00	I	0,00	ECP 0,00	EC	0,00
		CS	0,00	TP	0,00	FPV	0,00		TR	0,00
Totale programma 01	Uffici giudiziari	RS	0,00	PR	0,00	R	0,00		EP	0,00
		CP	0,00	PC	0,00	I	0,00	ECP 0,00	EC	0,00
		CS	0,00	TP	0,00	FPV	0,00		TR	0,00
0202 Programma 02	Casa circondariale e altri servizi									
Titolo 1	Spese correnti	RS	0,00	PR	0,00	R	0,00		EP	0,00
		CP	0,00	PC	0,00	I	0,00	ECP 0,00	EC	0,00
		CS	0,00	TP	0,00	FPV	0,00		TR	0,00
Titolo 2	Spese in conto capitale	RS	0,00	PR	0,00	R	0,00		EP	0,00
		CP	0,00	PC	0,00	I	0,00	ECP 0,00	EC	0,00
		CS	0,00	TP	0,00	FPV	0,00		TR	0,00

REGIONE PUGLIA
SEZIONE BILANCIO E RAGIONERIA

Allegato 30
(ex. Art.66 c.2 DLgs.118/2011-Rendiconto)

PROSPETTO RELATIVO ALLA GESTIONE DEL PERIMETRO SANITARIO
GESTIONE DELLE SPESE

MISSIONE,PROGRAMMA, TITOLO	DENOMINAZIONE	RESIDUI PASSIVI AL 01/01/2019 (RS)	PAGAMENTI IN C/RESIDUI (PR)	RIACCERTAMENTO RESIDUI (R) (1)		RESIDUI PASSIVI DA ESERCIZI PRECEDENTI (EP=RS-PR+R)
		PREVISIONI DEFINITIVE DI COMPETENZA (CP)	PAGAMENTI IN C/COMPETENZA (PC)	IMPEGNI (I) (2)	ECONOMIE DI COMPETENZA (ECP= CP-I-FPV)	RESIDUI PASSIVI DA ESERCIZIO DI COMPETENZA (EC=I-PC)
		PREVISIONI DEFINITIVE DI CASSA (CS)	TOTALE PAGAMENTI (TP=PR+PC)	FONDO PLURIENNALE VINCOLATO (FPV) (3)		TOTALE RESIDUI PASSIVI DA RIPORTARE (TR=EP+EC)
Totale programma 02	Casa circondariale e altri servizi	RS 0,00	PR 0,00	R 0,00		EP 0,00
		CP 0,00	PC 0,00	I 0,00	ECP 0,00	EC 0,00
		CS 0,00	TP 0,00	FPV 0,00		TR 0,00
0203 Programma 03	Politica regionale unitaria per la giustizia					
Titolo 1	Spese correnti	RS 0,00	PR 0,00	R 0,00		EP 0,00
		CP 0,00	PC 0,00	I 0,00	ECP 0,00	EC 0,00
		CS 0,00	TP 0,00	FPV 0,00		TR 0,00
Titolo 2	Spese in conto capitale	RS 0,00	PR 0,00	R 0,00		EP 0,00
		CP 0,00	PC 0,00	I 0,00	ECP 0,00	EC 0,00
		CS 0,00	TP 0,00	FPV 0,00		TR 0,00
Totale programma 03	Politica regionale unitaria per la giustizia	RS 0,00	PR 0,00	R 0,00		EP 0,00
		CP 0,00	PC 0,00	I 0,00	ECP 0,00	EC 0,00
		CS 0,00	TP 0,00	FPV 0,00		TR 0,00
TOTALE MISSIONE 02	Giustizia	RS 0,00	PR 0,00	R 0,00		EP 0,00
		CP 0,00	PC 0,00	I 0,00	ECP 0,00	EC 0,00
		CS 0,00	TP 0,00	FPV 0,00		TR 0,00
MISSIONE 03	Ordine pubblico e sicurezza					
0301 Programma 01	Polizia locale e amministrativa					
Titolo 1	Spese correnti	RS 0,00	PR 0,00	R 0,00		EP 0,00
		CP 0,00	PC 0,00	I 0,00	ECP 0,00	EC 0,00
		CS 0,00	TP 0,00	FPV 0,00		TR 0,00
Titolo 2	Spese in conto capitale	RS 0,00	PR 0,00	R 0,00		EP 0,00
		CP 0,00	PC 0,00	I 0,00	ECP 0,00	EC 0,00
		CS 0,00	TP 0,00	FPV 0,00		TR 0,00
Titolo 3	Spese per incremento attività finanziarie	RS 0,00	PR 0,00	R 0,00		EP 0,00
		CP 0,00	PC 0,00	I 0,00	ECP 0,00	EC 0,00
		CS 0,00	TP 0,00	FPV 0,00		TR 0,00

REGIONE PUGLIA – SEZIONE BILANCIO E RAGIONERIA

PROSPETTO RELATIVO ALLA GESTIONE DEL PERIMETRO SANITARIO
GESTIONE DELLE SPESE

MISSIONE,PROGRAMMA, TITOLO	DENOMINAZIONE	RESIDUI PASSIVI AL 01/01/2019 (RS)	PAGAMENTI IN C/RESIDUI (PR)	RIACCERTAMENTO RESIDUI (R) (1)		RESIDUI PASSIVI DA ESERCIZI PRECEDENTI (EP=RS-PR+R)
		PREVISIONI DEFINITIVE DI COMPETENZA (CP)	PAGAMENTI IN C/COMPETENZA (PC)	IMPEGNI (I) (2)	ECONOMIE DI COMPETENZA (ECP= CP-I-FPV)	RESIDUI PASSIVI DA ESERCIZIO DI COMPETENZA (EC=I-PC)
		PREVISIONI DEFINITIVE DI CASSA (CS)	TOTALE PAGAMENTI (TP=PR+PC)	FONDO PLURIENNALE VINCOLATO (FPV) (3)		TOTALE RESIDUI PASSIVI DA RIPORTARE (TR=EP+EC)
Totale programma 01	Polizia locale e amministrativa	RS 0,00	PR 0,00	R 0,00		EP 0,00
		CP 0,00	PC 0,00	I 0,00	ECP 0,00	EC 0,00
		CS 0,00	TP 0,00	FPV 0,00		TR 0,00
0302 Programma 02	Sistema integrato di sicurezza urbana					
Titolo 1	Spese correnti	RS 0,00	PR 0,00	R 0,00		EP 0,00
		CP 0,00	PC 0,00	I 0,00	ECP 0,00	EC 0,00
		CS 0,00	TP 0,00	FPV 0,00		TR 0,00
Titolo 2	Spese in conto capitale	RS 0,00	PR 0,00	R 0,00		EP 0,00
		CP 0,00	PC 0,00	I 0,00	ECP 0,00	EC 0,00
		CS 0,00	TP 0,00	FPV 0,00		TR 0,00
Titolo 3	Spese per incremento attività finanziarie	RS 0,00	PR 0,00	R 0,00		EP 0,00
		CP 0,00	PC 0,00	I 0,00	ECP 0,00	EC 0,00
		CS 0,00	TP 0,00	FPV 0,00		TR 0,00
Totale programma 02	Sistema integrato di sicurezza urbana	RS 0,00	PR 0,00	R 0,00		EP 0,00
		CP 0,00	PC 0,00	I 0,00	ECP 0,00	EC 0,00
		CS 0,00	TP 0,00	FPV 0,00		TR 0,00
0303 Programma 03	Politica regionale unitaria per l'ordine pubblico e la sicurezza					
Titolo 1	Spese correnti	RS 0,00	PR 0,00	R 0,00		EP 0,00
		CP 0,00	PC 0,00	I 0,00	ECP 0,00	EC 0,00
		CS 0,00	TP 0,00	FPV 0,00		TR 0,00
Titolo 2	Spese in conto capitale	RS 0,00	PR 0,00	R 0,00		EP 0,00
		CP 0,00	PC 0,00	I 0,00	ECP 0,00	EC 0,00
		CS 0,00	TP 0,00	FPV 0,00		TR 0,00
Titolo 3	Spese per incremento attività finanziarie	RS 0,00	PR 0,00	R 0,00		EP 0,00
		CP 0,00	PC 0,00	I 0,00	ECP 0,00	EC 0,00
		CS 0,00	TP 0,00	FPV 0,00		TR 0,00

REGIONE PUGLIA
SEZIONE BILANCIO E RAGIONERIA

Allegato 30
(ex. Art.66 c.2 DLgs.118/2011-Rendiconto)

PROSPETTO RELATIVO ALLA GESTIONE DEL PERIMETRO SANITARIO
GESTIONE DELLE SPESE

MISSIONE,PROGRAMMA, TITOLO	DENOMINAZIONE	RESIDUI PASSIVI AL 01/01/2019 (RS)	PAGAMENTI IN C/RESIDUI (PR)	RIACCERTAMENTO RESIDUI (R) [1]		RESIDUI PASSIVI DA ESERCIZI PRECEDENTI (EP=RS-PR+R)
		PREVISIONI DEFINITIVE DI COMPETENZA (CP)	PAGAMENTI IN C/COMPETENZA (PC)	IMPEGNI (I) [2]	ECONOMIE DI COMPETENZA (ECP= CP-I-FPV)	RESIDUI PASSIVI DA ESERCIZIO DI COMPETENZA (EC=I-PC)
		PREVISIONI DEFINITIVE DI CASSA (CS)	TOTALE PAGAMENTI (TP=PR+PC)	FONDO PLURIENNALE VINCOLATO (FPV) [3]		TOTALE RESIDUI PASSIVI DA RIPORTARE (TR=EP+EC)
Totale programma 03	Politica regionale unitaria per l'ordine pubblico e la sicurezza	RS 0,00 / CP 0,00 / CS 0,00	PR 0,00 / PC 0,00 / TP 0,00	R 0,00 / I 0,00 / FPV 0,00	ECP 0,00	EP 0,00 / EC 0,00 / TR 0,00
TOTALE MISSIONE 03	Ordine pubblico e sicurezza	RS 0,00 / CP 0,00 / CS 0,00	PR 0,00 / PC 0,00 / TP 0,00	R 0,00 / I 0,00 / FPV 0,00	ECP 0,00	EP 0,00 / EC 0,00 / TR 0,00
MISSIONE 04	Istruzione e diritto allo studio					
0401 Programma 01	Istruzione prescolastica					
Titolo 1	Spese correnti	RS 0,00 / CP 0,00 / CS 0,00	PR 0,00 / PC 0,00 / TP 0,00	R 0,00 / I 0,00 / FPV 0,00	ECP 0,00	EP 0,00 / EC 0,00 / TR 0,00
Titolo 2	Spese in conto capitale	RS 0,00 / CP 0,00 / CS 0,00	PR 0,00 / PC 0,00 / TP 0,00	R 0,00 / I 0,00 / FPV 0,00	ECP 0,00	EP 0,00 / EC 0,00 / TR 0,00
Titolo 3	Spese per incremento attività finanziarie	RS 0,00 / CP 0,00 / CS 0,00	PR 0,00 / PC 0,00 / TP 0,00	R 0,00 / I 0,00 / FPV 0,00	ECP 0,00	EP 0,00 / EC 0,00 / TR 0,00
Totale programma 01	Istruzione prescolastica	RS 0,00 / CP 0,00 / CS 0,00	PR 0,00 / PC 0,00 / TP 0,00	R 0,00 / I 0,00 / FPV 0,00	ECP 0,00	EP 0,00 / EC 0,00 / TR 0,00
0402 Programma 02	Altri ordini di istruzione non universitaria					
Titolo 1	Spese correnti	RS 0,00 / CP 0,00 / CS 0,00	PR 0,00 / PC 0,00 / TP 0,00	R 0,00 / I 0,00 / FPV 0,00	ECP 0,00	EP 0,00 / EC 0,00 / TR 0,00
Titolo 2	Spese in conto capitale	RS 0,00 / CP 0,00 / CS 0,00	PR 0,00 / PC 0,00 / TP 0,00	R 0,00 / I 0,00 / FPV 0,00	ECP 0,00	EP 0,00 / EC 0,00 / TR 0,00

REGIONE PUGLIA – SEZIONE BILANCIO E RAGIONERIA

PROSPETTO RELATIVO ALLA GESTIONE DEL PERIMETRO SANITARIO
GESTIONE DELLE SPESE

MISSIONE,PROGRAMMA, TITOLO	DENOMINAZIONE	RESIDUI PASSIVI AL 01/01/2019 (RS)	PAGAMENTI IN C/RESIDUI (PR)	RIACCERTAMENTO RESIDUI (R) (1)		RESIDUI PASSIVI DA ESERCIZI PRECEDENTI (EP=RS-PR+R)
		PREVISIONI DEFINITIVE DI COMPETENZA (CP)	PAGAMENTI IN C/COMPETENZA (PC)	IMPEGNI (I) (2)	ECONOMIE DI COMPETENZA (ECP= CP-I-FPV)	RESIDUI PASSIVI DA ESERCIZIO DI COMPETENZA (EC=I-PC)
		PREVISIONI DEFINITIVE DI CASSA (CS)	TOTALE PAGAMENTI (TP=PR+PC)	FONDO PLURIENNALE VINCOLATO (FPV) (3)		TOTALE RESIDUI PASSIVI DA RIPORTARE (TR=EP+EC)
Titolo 3	Spese per incremento attività finanziarie	RS 0,00	PR 0,00	R 0,00		EP 0,00
		CP 0,00	PC 0,00	I 0,00	ECP 0,00	EC 0,00
		CS 0,00	TP 0,00	FPV 0,00		TR 0,00
Totale programma 02	Altri ordini di istruzione non universitaria	RS 0,00	PR 0,00	R 0,00		EP 0,00
		CP 0,00	PC 0,00	I 0,00	ECP 0,00	EC 0,00
		CS 0,00	TP 0,00	FPV 0,00		TR 0,00
0403 Programma 03	Edilizia scolastica					
Titolo 1	Spese correnti	RS 0,00	PR 0,00	R 0,00		EP 0,00
		CP 0,00	PC 0,00	I 0,00	ECP 0,00	EC 0,00
		CS 0,00	TP 0,00	FPV 0,00		TR 0,00
Titolo 2	Spese in conto capitale	RS 0,00	PR 0,00	R 0,00		EP 0,00
		CP 0,00	PC 0,00	I 0,00	ECP 0,00	EC 0,00
		CS 0,00	TP 0,00	FPV 0,00		TR 0,00
Titolo 3	Spese per incremento attività finanziarie	RS 0,00	PR 0,00	R 0,00		EP 0,00
		CP 0,00	PC 0,00	I 0,00	ECP 0,00	EC 0,00
		CS 0,00	TP 0,00	FPV 0,00		TR 0,00
Totale programma 03	Edilizia scolastica	RS 0,00	PR 0,00	R 0,00		EP 0,00
		CP 0,00	PC 0,00	I 0,00	ECP 0,00	EC 0,00
		CS 0,00	TP 0,00	FPV 0,00		TR 0,00
0404 Programma 04	Istruzione universitaria					
Titolo 1	Spese correnti	RS 0,00	PR 0,00	R 0,00		EP 0,00
		CP 0,00	PC 0,00	I 0,00	ECP 0,00	EC 0,00
		CS 0,00	TP 0,00	FPV 0,00		TR 0,00
Titolo 2	Spese in conto capitale	RS 0,00	PR 0,00	R 0,00		EP 0,00
		CP 0,00	PC 0,00	I 0,00	ECP 0,00	EC 0,00
		CS 0,00	TP 0,00	FPV 0,00		TR 0,00

REGIONE PUGLIA – SEZIONE BILANCIO E RAGIONERIA

Allegato 30
(ex. Art.66 c.2 DLgs.118/2011-Rendiconto)

PROSPETTO RELATIVO ALLA GESTIONE DEL PERIMETRO SANITARIO
GESTIONE DELLE SPESE

MISSIONE,PROGRAMMA, TITOLO	DENOMINAZIONE	RESIDUI PASSIVI AL 01/01/2019 (RS)		PAGAMENTI IN C/RESIDUI (PR)		RIACCERTAMENTO RESIDUI (R) (1)				RESIDUI PASSIVI DA ESERCIZI PRECEDENTI (EP=RS-PR+R)	
		PREVISIONI DEFINITIVE DI COMPETENZA (CP)		PAGAMENTI IN C/COMPETENZA (PC)		IMPEGNI (I) (2)		ECONOMIE DI COMPETENZA (ECP= CP-I-FPV)		RESIDUI PASSIVI DA ESERCIZIO DI COMPETENZA (EC=I-PC)	
		PREVISIONI DEFINITIVE DI CASSA (CS)		TOTALE PAGAMENTI (TP=PR+PC)		FONDO PLURIENNALE VINCOLATO (FPV) (3)				TOTALE RESIDUI PASSIVI DA RIPORTARE (TR=EP+EC)	
Titolo 3	Spese per incremento attività finanziarie	RS	0,00	PR	0,00	R	0,00			EP	0,00
		CP	0,00	PC	0,00	I	0,00	ECP	0,00	EC	0,00
		CS	0,00	TP	0,00	FPV	0,00			TR	0,00
Totale programma 04	Istruzione universitaria	RS	0,00	PR	0,00	R	0,00			EP	0,00
		CP	0,00	PC	0,00	I	0,00	ECP	0,00	EC	0,00
		CS	0,00	TP	0,00	FPV	0,00			TR	0,00
0405 Programma 05	Istruzione tecnica superiore										
Titolo 1	Spese correnti	RS	0,00	PR	0,00	R	0,00			EP	0,00
		CP	0,00	PC	0,00	I	0,00	ECP	0,00	EC	0,00
		CS	0,00	TP	0,00	FPV	0,00			TR	0,00
Titolo 2	Spese in conto capitale	RS	0,00	PR	0,00	R	0,00			EP	0,00
		CP	0,00	PC	0,00	I	0,00	ECP	0,00	EC	0,00
		CS	0,00	TP	0,00	FPV	0,00			TR	0,00
Titolo 3	Spese per incremento attività finanziarie	RS	0,00	PR	0,00	R	0,00			EP	0,00
		CP	0,00	PC	0,00	I	0,00	ECP	0,00	EC	0,00
		CS	0,00	TP	0,00	FPV	0,00			TR	0,00
Totale programma 05	Istruzione tecnica superiore	RS	0,00	PR	0,00	R	0,00			EP	0,00
		CP	0,00	PC	0,00	I	0,00	ECP	0,00	EC	0,00
		CS	0,00	TP	0,00	FPV	0,00			TR	0,00
0406 Programma 06	Servizi ausiliari all#istruzione										
Titolo 1	Spese correnti	RS	0,00	PR	0,00	R	0,00			EP	0,00
		CP	0,00	PC	0,00	I	0,00	ECP	0,00	EC	0,00
		CS	0,00	TP	0,00	FPV	0,00			TR	0,00
Titolo 2	Spese in conto capitale	RS	0,00	PR	0,00	R	0,00			EP	0,00
		CP	0,00	PC	0,00	I	0,00	ECP	0,00	EC	0,00
		CS	0,00	TP	0,00	FPV	0,00			TR	0,00

REGIONE PUGLIA – SEZIONE BILANCIO E RAGIONERIA

PROSPETTO RELATIVO ALLA GESTIONE DEL PERIMETRO SANITARIO
GESTIONE DELLE SPESE

MISSIONE,PROGRAMMA, TITOLO	DENOMINAZIONE	RESIDUI PASSIVI AL 01/01/2019 (RS)		PAGAMENTI IN C/RESIDUI (PR)		RIACCERTAMENTO RESIDUI (R) (1)				RESIDUI PASSIVI DA ESERCIZI PRECEDENTI (EP=RS-PR+R)	
		PREVISIONI DEFINITIVE DI COMPETENZA (CP)		PAGAMENTI IN C/COMPETENZA (PC)		IMPEGNI (I) (2)		ECONOMIE DI COMPETENZA (ECP= CP-I-FPV)		RESIDUI PASSIVI DA ESERCIZIO DI COMPETENZA (EC=I-PC)	
		PREVISIONI DEFINITIVE DI CASSA (CS)		TOTALE PAGAMENTI (TP=PR+PC)		FONDO PLURIENNALE VINCOLATO (FPV) (3)				TOTALE RESIDUI PASSIVI DA RIPORTARE (TR=EP+EC)	
Titolo 3	Spese per incremento attività finanziarie	RS	0,00	PR	0,00	R	0,00			EP	0,00
		CP	0,00	PC	0,00	I	0,00	ECP	0,00	EC	0,00
		CS	0,00	TP	0,00	FPV	0,00			TR	0,00
Totale programma 06	Servizi ausiliari all#istruzione	RS	0,00	PR	0,00	R	0,00			EP	0,00
		CP	0,00	PC	0,00	I	0,00	ECP	0,00	EC	0,00
		CS	0,00	TP	0,00	FPV	0,00			TR	0,00
0407 Programma 07	Diritto allo studio										
Titolo 1	Spese correnti	RS	0,00	PR	0,00	R	0,00			EP	0,00
		CP	0,00	PC	0,00	I	0,00	ECP	0,00	EC	0,00
		CS	0,00	TP	0,00	FPV	0,00			TR	0,00
Titolo 2	Spese in conto capitale	RS	0,00	PR	0,00	R	0,00			EP	0,00
		CP	0,00	PC	0,00	I	0,00	ECP	0,00	EC	0,00
		CS	0,00	TP	0,00	FPV	0,00			TR	0,00
Titolo 3	Spese per incremento attività finanziarie	RS	0,00	PR	0,00	R	0,00			EP	0,00
		CP	0,00	PC	0,00	I	0,00	ECP	0,00	EC	0,00
		CS	0,00	TP	0,00	FPV	0,00			TR	0,00
Totale programma 07	Diritto allo studio	RS	0,00	PR	0,00	R	0,00			EP	0,00
		CP	0,00	PC	0,00	I	0,00	ECP	0,00	EC	0,00
		CS	0,00	TP	0,00	FPV	0,00			TR	0,00
0408 Programma 08	Politica regionale unitaria per l'istruzione e il diritto allo studio										
Titolo 1	Spese correnti	RS	0,00	PR	0,00	R	0,00			EP	0,00
		CP	0,00	PC	0,00	I	0,00	ECP	0,00	EC	0,00
		CS	0,00	TP	0,00	FPV	0,00			TR	0,00
Titolo 2	Spese in conto capitale	RS	0,00	PR	0,00	R	0,00			EP	0,00
		CP	0,00	PC	0,00	I	0,00	ECP	0,00	EC	0,00
		CS	0,00	TP	0,00	FPV	0,00			TR	0,00

REGIONE PUGLIA – SEZIONE BILANCIO E RAGIONERIA

Allegato 30
(ex. Art.66 c.2 DLgs.118/2011-Rendiconto)

PROSPETTO RELATIVO ALLA GESTIONE DEL PERIMETRO SANITARIO
GESTIONE DELLE SPESE

MISSIONE,PROGRAMMA, TITOLO	DENOMINAZIONE	RESIDUI PASSIVI AL 01/01/2019 (RS)	PAGAMENTI IN C/RESIDUI (PR)	RIACCERTAMENTO RESIDUI (R) [1]		RESIDUI PASSIVI DA ESERCIZI PRECEDENTI (EP=RS-PR+R)
		PREVISIONI DEFINITIVE DI COMPETENZA (CP)	PAGAMENTI IN C/COMPETENZA (PC)	IMPEGNI (I) [2]	ECONOMIE DI COMPETENZA (ECP= CP-I-FPV)	RESIDUI PASSIVI DA ESERCIZIO DI COMPETENZA (EC=I-PC)
		PREVISIONI DEFINITIVE DI CASSA (CS)	TOTALE PAGAMENTI (TP=PR+PC)	FONDO PLURIENNALE VINCOLATO (FPV) [3]		TOTALE RESIDUI PASSIVI DA RIPORTARE (TR=EP+EC)
Titolo 3	Spese per incremento attività finanziarie	RS 0,00	PR 0,00	R 0,00		EP 0,00
		CP 0,00	PC 0,00	I 0,00	ECP 0,00	EC 0,00
		CS 0,00	TP 0,00	FPV 0,00		TR 0,00
Totale programma 08	Politica regionale unitaria per l'istruzione e il diritto allo studio	RS 0,00	PR 0,00	R 0,00		EP 0,00
		CP 0,00	PC 0,00	I 0,00	ECP 0,00	EC 0,00
		CS 0,00	TP 0,00	FPV 0,00		TR 0,00
TOTALE MISSIONE 04	Istruzione e diritto allo studio	RS 0,00	PR 0,00	R 0,00		EP 0,00
		CP 0,00	PC 0,00	I 0,00	ECP 0,00	EC 0,00
		CS 0,00	TP 0,00	FPV 0,00		TR 0,00
MISSIONE 05	Tutela e valorizzazione dei beni e delle attività culturali					
0501 Programma 01	Valorizzazione dei beni di interesse storico					
Titolo 1	Spese correnti	RS 0,00	PR 0,00	R 0,00		EP 0,00
		CP 0,00	PC 0,00	I 0,00	ECP 0,00	EC 0,00
		CS 0,00	TP 0,00	FPV 0,00		TR 0,00
Titolo 2	Spese in conto capitale	RS 0,00	PR 0,00	R 0,00		EP 0,00
		CP 0,00	PC 0,00	I 0,00	ECP 0,00	EC 0,00
		CS 0,00	TP 0,00	FPV 0,00		TR 0,00
Titolo 3	Spese per incremento attività finanziarie	RS 0,00	PR 0,00	R 0,00		EP 0,00
		CP 0,00	PC 0,00	I 0,00	ECP 0,00	EC 0,00
		CS 0,00	TP 0,00	FPV 0,00		TR 0,00
Totale programma 01	Valorizzazione dei beni di interesse storico	RS 0,00	PR 0,00	R 0,00		EP 0,00
		CP 0,00	PC 0,00	I 0,00	ECP 0,00	EC 0,00
		CS 0,00	TP 0,00	FPV 0,00		TR 0,00
0502 Programma 02	Attività culturali e interventi diversi nel settore culturale					
Titolo 1	Spese correnti	RS 0,00	PR 0,00	R 0,00		EP 0,00
		CP 0,00	PC 0,00	I 0,00	ECP 0,00	EC 0,00
		CS 0,00	TP 0,00	FPV 0,00		TR 0,00

REGIONE PUGLIA – SEZIONE BILANCIO E RAGIONERIA

PROSPETTO RELATIVO ALLA GESTIONE DEL PERIMETRO SANITARIO
GESTIONE DELLE SPESE

MISSIONE,PROGRAMMA, TITOLO	DENOMINAZIONE	RESIDUI PASSIVI AL 01/01/2019 (RS)		PAGAMENTI IN C/RESIDUI (PR)		RIACCERTAMENTO RESIDUI (R) (1)				RESIDUI PASSIVI DA ESERCIZI PRECEDENTI (EP=RS-PR+R)	
		PREVISIONI DEFINITIVE DI COMPETENZA (CP)		PAGAMENTI IN C/COMPETENZA (PC)		IMPEGNI (I) (2)		ECONOMIE DI COMPETENZA (ECP= CP-I-FPV)		RESIDUI PASSIVI DA ESERCIZIO DI COMPETENZA (EC=I-PC)	
		PREVISIONI DEFINITIVE DI CASSA (CS)		TOTALE PAGAMENTI (TP=PR+PC)		FONDO PLURIENNALE VINCOLATO (FPV) (3)				TOTALE RESIDUI PASSIVI DA RIPORTARE (TR=EP+EC)	
Titolo 2	Spese in conto capitale	RS	0,00	PR	0,00	R	0,00			EP	0,00
		CP	0,00	PC	0,00	I	0,00	ECP	0,00	EC	0,00
		CS	0,00	TP	0,00	FPV	0,00			TR	0,00
Titolo 3	Spese per incremento attività finanziarie	RS	0,00	PR	0,00	R	0,00			EP	0,00
		CP	0,00	PC	0,00	I	0,00	ECP	0,00	EC	0,00
		CS	0,00	TP	0,00	FPV	0,00			TR	0,00
Totale programma 02	Attività culturali e interventi diversi nel settore culturale	RS	0,00	PR	0,00	R	0,00			EP	0,00
		CP	0,00	PC	0,00	I	0,00	ECP	0,00	EC	0,00
		CS	0,00	TP	0,00	FPV	0,00			TR	0,00
0503 Programma 03	Politica regionale unitaria per la tutela dei beni e delle attività culturali										
Titolo 1	Spese correnti	RS	0,00	PR	0,00	R	0,00			EP	0,00
		CP	0,00	PC	0,00	I	0,00	ECP	0,00	EC	0,00
		CS	0,00	TP	0,00	FPV	0,00			TR	0,00
Titolo 2	Spese in conto capitale	RS	0,00	PR	0,00	R	0,00			EP	0,00
		CP	0,00	PC	0,00	I	0,00	ECP	0,00	EC	0,00
		CS	0,00	TP	0,00	FPV	0,00			TR	0,00
Titolo 3	Spese per incremento attività finanziarie	RS	0,00	PR	0,00	R	0,00			EP	0,00
		CP	0,00	PC	0,00	I	0,00	ECP	0,00	EC	0,00
		CS	0,00	TP	0,00	FPV	0,00			TR	0,00
Totale programma 03	Politica regionale unitaria per la tutela dei beni e delle attività culturali	RS	0,00	PR	0,00	R	0,00			EP	0,00
		CP	0,00	PC	0,00	I	0,00	ECP	0,00	EC	0,00
		CS	0,00	TP	0,00	FPV	0,00			TR	0,00
TOTALE MISSIONE 05	Tutela e valorizzazione dei beni e delle attività culturali	RS	0,00	PR	0,00	R	0,00			EP	0,00
		CP	0,00	PC	0,00	I	0,00	ECP	0,00	EC	0,00
		CS	0,00	TP	0,00	FPV	0,00			TR	0,00
MISSIONE 06	Politiche giovanili, sport e tempo libero										
0601 Programma 01	Sport e tempo libero										

REGIONE PUGLIA - SEZIONE BILANCIO E RAGIONERIA

Allegato 30
(ex. Art.66 c.2 DLgs.118/2011-Rendiconto)

PROSPETTO RELATIVO ALLA GESTIONE DEL PERIMETRO SANITARIO
GESTIONE DELLE SPESE

MISSIONE,PROGRAMMA, TITOLO	DENOMINAZIONE	RESIDUI PASSIVI AL 01/01/2019 (RS)	PAGAMENTI IN C/RESIDUI (PR)	RIACCERTAMENTO RESIDUI (R) [1]		RESIDUI PASSIVI DA ESERCIZI PRECEDENTI (EP=RS-PR+R)
		PREVISIONI DEFINITIVE DI COMPETENZA (CP)	PAGAMENTI IN C/COMPETENZA (PC)	IMPEGNI (I) [2]	ECONOMIE DI COMPETENZA (ECP= CP-I-FPV)	RESIDUI PASSIVI DA ESERCIZIO DI COMPETENZA (EC=I-PC)
		PREVISIONI DEFINITIVE DI CASSA (CS)	TOTALE PAGAMENTI (TP=PR+PC)	FONDO PLURIENNALE VINCOLATO (FPV) [3]		TOTALE RESIDUI PASSIVI DA RIPORTARE (TR=EP+EC)
Titolo 1	Spese correnti	RS 0,00	PR 0,00	R 0,00		EP 0,00
		CP 0,00	PC 0,00	I 0,00	ECP 0,00	EC 0,00
		CS 0,00	TP 0,00	FPV 0,00		TR 0,00
Titolo 2	Spese in conto capitale	RS 0,00	PR 0,00	R 0,00		EP 0,00
		CP 0,00	PC 0,00	I 0,00	ECP 0,00	EC 0,00
		CS 0,00	TP 0,00	FPV 0,00		TR 0,00
Titolo 3	Spese per incremento attività finanziarie	RS 0,00	PR 0,00	R 0,00		EP 0,00
		CP 0,00	PC 0,00	I 0,00	ECP 0,00	EC 0,00
		CS 0,00	TP 0,00	FPV 0,00		TR 0,00
Totale programma 01	Sport e tempo libero	RS 0,00	PR 0,00	R 0,00		EP 0,00
		CP 0,00	PC 0,00	I 0,00	ECP 0,00	EC 0,00
		CS 0,00	TP 0,00	FPV 0,00		TR 0,00
0602 Programma 02	Giovani					
Titolo 1	Spese correnti	RS 0,00	PR 0,00	R 0,00		EP 0,00
		CP 0,00	PC 0,00	I 0,00	ECP 0,00	EC 0,00
		CS 0,00	TP 0,00	FPV 0,00		TR 0,00
Titolo 2	Spese in conto capitale	RS 0,00	PR 0,00	R 0,00		EP 0,00
		CP 0,00	PC 0,00	I 0,00	ECP 0,00	EC 0,00
		CS 0,00	TP 0,00	FPV 0,00		TR 0,00
Titolo 3	Spese per incremento attività finanziarie	RS 0,00	PR 0,00	R 0,00		EP 0,00
		CP 0,00	PC 0,00	I 0,00	ECP 0,00	EC 0,00
		CS 0,00	TP 0,00	FPV 0,00		TR 0,00
Totale programma 02	Giovani	RS 0,00	PR 0,00	R 0,00		EP 0,00
		CP 0,00	PC 0,00	I 0,00	ECP 0,00	EC 0,00
		CS 0,00	TP 0,00	FPV 0,00		TR 0,00
0603 Programma 03	Politica regionale unitaria per i giovani, lo sport e il tempo libero					

PROSPETTO RELATIVO ALLA GESTIONE DEL PERIMETRO SANITARIO
GESTIONE DELLE SPESE

MISSIONE,PROGRAMMA, TITOLO	DENOMINAZIONE	RESIDUI PASSIVI AL 01/01/2019 (RS)		PAGAMENTI IN C/RESIDUI (PR)		RIACCERTAMENTO RESIDUI (R) (1)				RESIDUI PASSIVI DA ESERCIZI PRECEDENTI (EP=RS-PR+R)	
		PREVISIONI DEFINITIVE DI COMPETENZA (CP)		PAGAMENTI IN C/COMPETENZA (PC)		IMPEGNI (I) (2)		ECONOMIE DI COMPETENZA (ECP= CP-I-FPV)		RESIDUI PASSIVI DA ESERCIZIO DI COMPETENZA (EC=I-PC)	
		PREVISIONI DEFINITIVE DI CASSA (CS)		TOTALE PAGAMENTI (TP=PR+PC)		FONDO PLURIENNALE VINCOLATO (FPV) (3)				TOTALE RESIDUI PASSIVI DA RIPORTARE (TR=EP+EC)	
Titolo 1	Spese correnti	RS	0,00	PR	0,00	R	0,00			EP	0,00
		CP	0,00	PC	0,00	I	0,00	ECP	0,00	EC	0,00
		CS	0,00	TP	0,00	FPV	0,00			TR	0,00
Titolo 2	Spese in conto capitale	RS	0,00	PR	0,00	R	0,00			EP	0,00
		CP	0,00	PC	0,00	I	0,00	ECP	0,00	EC	0,00
		CS	0,00	TP	0,00	FPV	0,00			TR	0,00
Titolo 3	Spese per incremento attività finanziarie	RS	0,00	PR	0,00	R	0,00			EP	0,00
		CP	0,00	PC	0,00	I	0,00	ECP	0,00	EC	0,00
		CS	0,00	TP	0,00	FPV	0,00			TR	0,00
Totale programma 03	Politica regionale unitaria per i giovani, lo sport e il tempo libero	RS	0,00	PR	0,00	R	0,00			EP	0,00
		CP	0,00	PC	0,00	I	0,00	ECP	0,00	EC	0,00
		CS	0,00	TP	0,00	FPV	0,00			TR	0,00
TOTALE MISSIONE 06	Politiche giovanili, sport e tempo libero	RS	0,00	PR	0,00	R	0,00			EP	0,00
		CP	0,00	PC	0,00	I	0,00	ECP	0,00	EC	0,00
		CS	0,00	TP	0,00	FPV	0,00			TR	0,00
MISSIONE 07	Turismo										
0701 Programma 01	Sviluppo e la valorizzazione del turismo										
Titolo 1	Spese correnti	RS	0,00	PR	0,00	R	0,00			EP	0,00
		CP	0,00	PC	0,00	I	0,00	ECP	0,00	EC	0,00
		CS	0,00	TP	0,00	FPV	0,00			TR	0,00
Titolo 2	Spese in conto capitale	RS	0,00	PR	0,00	R	0,00			EP	0,00
		CP	0,00	PC	0,00	I	0,00	ECP	0,00	EC	0,00
		CS	0,00	TP	0,00	FPV	0,00			TR	0,00
Titolo 3	Spese per incremento attività finanziarie	RS	0,00	PR	0,00	R	0,00			EP	0,00
		CP	0,00	PC	0,00	I	0,00	ECP	0,00	EC	0,00
		CS	0,00	TP	0,00	FPV	0,00			TR	0,00

REGIONE PUGLIA
SEZIONE BILANCIO E RAGIONERIA

Allegato 30
(ex. Art.66 c.2 DLgs.118/2011-Rendiconto)

PROSPETTO RELATIVO ALLA GESTIONE DEL PERIMETRO SANITARIO
GESTIONE DELLE SPESE

MISSIONE,PROGRAMMA, TITOLO	DENOMINAZIONE	RESIDUI PASSIVI AL 01/01/2019 (RS)	PAGAMENTI IN C/RESIDUI (PR)	RIACCERTAMENTO RESIDUI (R) (1)		RESIDUI PASSIVI DA ESERCIZI PRECEDENTI (EP=RS-PR+R)
		PREVISIONI DEFINITIVE DI COMPETENZA (CP)	PAGAMENTI IN C/COMPETENZA (PC)	IMPEGNI (I) (2)	ECONOMIE DI COMPETENZA (ECP= CP-I-FPV)	RESIDUI PASSIVI DA ESERCIZIO DI COMPETENZA (EC=I-PC)
		PREVISIONI DEFINITIVE DI CASSA (CS)	TOTALE PAGAMENTI (TP=PR+PC)	FONDO PLURIENNALE VINCOLATO (FPV) (3)		TOTALE RESIDUI PASSIVI DA RIPORTARE (TR=EP+EC)
Totale programma 01	Sviluppo e la valorizzazione del turismo	RS 0,00	PR 0,00	R 0,00		EP 0,00
		CP 0,00	PC 0,00	I 0,00	ECP 0,00	EC 0,00
		CS 0,00	TP 0,00	FPV 0,00		TR 0,00
0702 Programma 02	Politica regionale unitaria per il turismo					
Titolo 1	Spese correnti	RS 0,00	PR 0,00	R 0,00		EP 0,00
		CP 0,00	PC 0,00	I 0,00	ECP 0,00	EC 0,00
		CS 0,00	TP 0,00	FPV 0,00		TR 0,00
Titolo 2	Spese in conto capitale	RS 0,00	PR 0,00	R 0,00		EP 0,00
		CP 0,00	PC 0,00	I 0,00	ECP 0,00	EC 0,00
		CS 0,00	TP 0,00	FPV 0,00		TR 0,00
Titolo 3	Spese per incremento attività finanziarie	RS 0,00	PR 0,00	R 0,00		EP 0,00
		CP 0,00	PC 0,00	I 0,00	ECP 0,00	EC 0,00
		CS 0,00	TP 0,00	FPV 0,00		TR 0,00
Totale programma 02	Politica regionale unitaria per il turismo	RS 0,00	PR 0,00	R 0,00		EP 0,00
		CP 0,00	PC 0,00	I 0,00	ECP 0,00	EC 0,00
		CS 0,00	TP 0,00	FPV 0,00		TR 0,00
TOTALE MISSIONE 07	Turismo	RS 0,00	PR 0,00	R 0,00		EP 0,00
		CP 0,00	PC 0,00	I 0,00	ECP 0,00	EC 0,00
		CS 0,00	TP 0,00	FPV 0,00		TR 0,00
MISSIONE 08	Assetto del territorio ed edilizia abitativa					
0801 Programma 01	Urbanistica e assetto del territorio					
Titolo 1	Spese correnti	RS 0,00	PR 0,00	R 0,00		EP 0,00
		CP 0,00	PC 0,00	I 0,00	ECP 0,00	EC 0,00
		CS 0,00	TP 0,00	FPV 0,00		TR 0,00
Titolo 2	Spese in conto capitale	RS 0,00	PR 0,00	R 0,00		EP 0,00
		CP 0,00	PC 0,00	I 0,00	ECP 0,00	EC 0,00
		CS 0,00	TP 0,00	FPV 0,00		TR 0,00

REGIONE PUGLIA – SEZIONE BILANCIO E RAGIONERIA

PROSPETTO RELATIVO ALLA GESTIONE DEL PERIMETRO SANITARIO
GESTIONE DELLE SPESE

MISSIONE,PROGRAMMA, TITOLO	DENOMINAZIONE	RESIDUI PASSIVI AL 01/01/2019 (RS)		PAGAMENTI IN C/RESIDUI (PR)		RIACCERTAMENTO RESIDUI (R) (1)				RESIDUI PASSIVI DA ESERCIZI PRECEDENTI (EP=RS-PR+R)	
		PREVISIONI DEFINITIVE DI COMPETENZA (CP)		PAGAMENTI IN C/COMPETENZA (PC)		IMPEGNI (I) (2)		ECONOMIE DI COMPETENZA (ECP= CP-I-FPV)		RESIDUI PASSIVI DA ESERCIZIO DI COMPETENZA (EC=I-PC)	
		PREVISIONI DEFINITIVE DI CASSA (CS)		TOTALE PAGAMENTI (TP=PR+PC)		FONDO PLURIENNALE VINCOLATO (FPV) (3)				TOTALE RESIDUI PASSIVI DA RIPORTARE (TR=EP+EC)	
Titolo 3	Spese per incremento attività finanziarie	RS	0,00	PR	0,00	R	0,00			EP	0,00
		CP	0,00	PC	0,00	I	0,00	ECP	0,00	EC	0,00
		CS	0,00	TP	0,00	FPV	0,00			TR	0,00
Totale programma 01	Urbanistica e assetto del territorio	RS	0,00	PR	0,00	R	0,00			EP	0,00
		CP	0,00	PC	0,00	I	0,00	ECP	0,00	EC	0,00
		CS	0,00	TP	0,00	FPV	0,00			TR	0,00
0802 Programma 02	Edilizia residenziale pubblica e locale e piani di edilizia economico-popolare										
Titolo 1	Spese correnti	RS	0,00	PR	0,00	R	0,00			EP	0,00
		CP	0,00	PC	0,00	I	0,00	ECP	0,00	EC	0,00
		CS	0,00	TP	0,00	FPV	0,00			TR	0,00
Titolo 2	Spese in conto capitale	RS	0,00	PR	0,00	R	0,00			EP	0,00
		CP	0,00	PC	0,00	I	0,00	ECP	0,00	EC	0,00
		CS	0,00	TP	0,00	FPV	0,00			TR	0,00
Titolo 3	Spese per incremento attività finanziarie	RS	0,00	PR	0,00	R	0,00			EP	0,00
		CP	0,00	PC	0,00	I	0,00	ECP	0,00	EC	0,00
		CS	0,00	TP	0,00	FPV	0,00			TR	0,00
Totale programma 02	Edilizia residenziale pubblica e locale e piani di edilizia economico-popolare	RS	0,00	PR	0,00	R	0,00			EP	0,00
		CP	0,00	PC	0,00	I	0,00	ECP	0,00	EC	0,00
		CS	0,00	TP	0,00	FPV	0,00			TR	0,00
0803 Programma 03	Politica regionale unitaria per l'assetto del territorio e l'edilizia abitativa										
Titolo 1	Spese correnti	RS	0,00	PR	0,00	R	0,00			EP	0,00
		CP	0,00	PC	0,00	I	0,00	ECP	0,00	EC	0,00
		CS	0,00	TP	0,00	FPV	0,00			TR	0,00
Titolo 2	Spese in conto capitale	RS	0,00	PR	0,00	R	0,00			EP	0,00
		CP	0,00	PC	0,00	I	0,00	ECP	0,00	EC	0,00
		CS	0,00	TP	0,00	FPV	0,00			TR	0,00

REGIONE PUGLIA
SEZIONE BILANCIO E RAGIONERIA

Allegato 30
(ex. Art.66 c.2 DLgs.118/2011-Rendiconto)

PROSPETTO RELATIVO ALLA GESTIONE DEL PERIMETRO SANITARIO
GESTIONE DELLE SPESE

MISSIONE,PROGRAMMA, TITOLO	DENOMINAZIONE	RESIDUI PASSIVI AL 01/01/2019 (RS)		PAGAMENTI IN C/RESIDUI (PR)		RIACCERTAMENTO RESIDUI (R) (1)				RESIDUI PASSIVI DA ESERCIZI PRECEDENTI (EP=RS-PR+R)	
		PREVISIONI DEFINITIVE DI COMPETENZA (CP)		PAGAMENTI IN C/COMPETENZA (PC)		IMPEGNI (I) (2)		ECONOMIE DI COMPETENZA (ECP= CP-I-FPV)		RESIDUI PASSIVI DA ESERCIZIO DI COMPETENZA (EC=I-PC)	
		PREVISIONI DEFINITIVE DI CASSA (CS)		TOTALE PAGAMENTI (TP=PR+PC)		FONDO PLURIENNALE VINCOLATO (FPV) (3)				TOTALE RESIDUI PASSIVI DA RIPORTARE (TR=EP+EC)	
Titolo 3	Spese per incremento attività finanziarie	RS	0,00	PR	0,00	R	0,00			EP	0,00
		CP	0,00	PC	0,00	I	0,00	ECP	0,00	EC	0,00
		CS	0,00	TP	0,00	FPV	0,00			TR	0,00
Totale programma 03	Politica regionale unitaria per l'assetto del territorio e l'edilizia abitativa	RS	0,00	PR	0,00	R	0,00			EP	0,00
		CP	0,00	PC	0,00	I	0,00	ECP	0,00	EC	0,00
		CS	0,00	TP	0,00	FPV	0,00			TR	0,00
TOTALE MISSIONE 08	Assetto del territorio ed edilizia abitativa	RS	0,00	PR	0,00	R	0,00			EP	0,00
		CP	0,00	PC	0,00	I	0,00	ECP	0,00	EC	0,00
		CS	0,00	TP	0,00	FPV	0,00			TR	0,00
MISSIONE 09	Sviluppo sostenibile e tutela del territorio e dell'ambiente										
0901 Programma 01	Difesa del suolo										
Titolo 1	Spese correnti	RS	0,00	PR	0,00	R	0,00			EP	0,00
		CP	0,00	PC	0,00	I	0,00	ECP	0,00	EC	0,00
		CS	0,00	TP	0,00	FPV	0,00			TR	0,00
Titolo 2	Spese in conto capitale	RS	0,00	PR	0,00	R	0,00			EP	0,00
		CP	0,00	PC	0,00	I	0,00	ECP	0,00	EC	0,00
		CS	0,00	TP	0,00	FPV	0,00			TR	0,00
Titolo 3	Spese per incremento attività finanziarie	RS	0,00	PR	0,00	R	0,00			EP	0,00
		CP	0,00	PC	0,00	I	0,00	ECP	0,00	EC	0,00
		CS	0,00	TP	0,00	FPV	0,00			TR	0,00
Totale programma 01	Difesa del suolo	RS	0,00	PR	0,00	R	0,00			EP	0,00
		CP	0,00	PC	0,00	I	0,00	ECP	0,00	EC	0,00
		CS	0,00	TP	0,00	FPV	0,00			TR	0,00
0902 Programma 02	Tutela, valorizzazione e recupero ambientale										
Titolo 1	Spese correnti	RS	0,00	PR	0,00	R	0,00			EP	0,00
		CP	0,00	PC	0,00	I	0,00	ECP	0,00	EC	0,00
		CS	0,00	TP	0,00	FPV	0,00			TR	0,00

REGIONE PUGLIA – SEZIONE BILANCIO E RAGIONERIA

PROSPETTO RELATIVO ALLA GESTIONE DEL PERIMETRO SANITARIO
GESTIONE DELLE SPESE

MISSIONE,PROGRAMMA, TITOLO	DENOMINAZIONE	RESIDUI PASSIVI AL 01/01/2019 (RS)	PAGAMENTI IN C/RESIDUI (PR)	RIACCERTAMENTO RESIDUI (R) (1)		RESIDUI PASSIVI DA ESERCIZI PRECEDENTI (EP=RS-PR+R)
		PREVISIONI DEFINITIVE DI COMPETENZA (CP)	PAGAMENTI IN C/COMPETENZA (PC)	IMPEGNI (I) (2)	ECONOMIE DI COMPETENZA (ECP= CP-I-FPV)	RESIDUI PASSIVI DA ESERCIZIO DI COMPETENZA (EC=I-PC)
		PREVISIONI DEFINITIVE DI CASSA (CS)	TOTALE PAGAMENTI (TP=PR+PC)	FONDO PLURIENNALE VINCOLATO (FPV) (3)		TOTALE RESIDUI PASSIVI DA RIPORTARE (TR=EP+EC)
Titolo 2	Spese in conto capitale	RS 0,00	PR 0,00	R 0,00		EP 0,00
		CP 0,00	PC 0,00	I 0,00	ECP 0,00	EC 0,00
		CS 0,00	TP 0,00	FPV 0,00		TR 0,00
Titolo 3	Spese per incremento attività finanziarie	RS 0,00	PR 0,00	R 0,00		EP 0,00
		CP 0,00	PC 0,00	I 0,00	ECP 0,00	EC 0,00
		CS 0,00	TP 0,00	FPV 0,00		TR 0,00
Totale programma 02	Tutela, valorizzazione e recupero ambientale	RS 0,00	PR 0,00	R 0,00		EP 0,00
		CP 0,00	PC 0,00	I 0,00	ECP 0,00	EC 0,00
		CS 0,00	TP 0,00	FPV 0,00		TR 0,00
0903 Programma 03	Rifiuti					
Titolo 1	Spese correnti	RS 0,00	PR 0,00	R 0,00		EP 0,00
		CP 0,00	PC 0,00	I 0,00	ECP 0,00	EC 0,00
		CS 0,00	TP 0,00	FPV 0,00		TR 0,00
Titolo 2	Spese in conto capitale	RS 0,00	PR 0,00	R 0,00		EP 0,00
		CP 0,00	PC 0,00	I 0,00	ECP 0,00	EC 0,00
		CS 0,00	TP 0,00	FPV 0,00		TR 0,00
Titolo 3	Spese per incremento attività finanziarie	RS 0,00	PR 0,00	R 0,00		EP 0,00
		CP 0,00	PC 0,00	I 0,00	ECP 0,00	EC 0,00
		CS 0,00	TP 0,00	FPV 0,00		TR 0,00
Totale programma 03	Rifiuti	RS 0,00	PR 0,00	R 0,00		EP 0,00
		CP 0,00	PC 0,00	I 0,00	ECP 0,00	EC 0,00
		CS 0,00	TP 0,00	FPV 0,00		TR 0,00
0904 Programma 04	Servizio idrico integrato					
Titolo 1	Spese correnti	RS 0,00	PR 0,00	R 0,00		EP 0,00
		CP 0,00	PC 0,00	I 0,00	ECP 0,00	EC 0,00
		CS 0,00	TP 0,00	FPV 0,00		TR 0,00

REGIONE PUGLIA - SEZIONE BILANCIO E RAGIONERIA

Allegato 30
(ex. Art.66 c.2 DLgs.118/2011-Rendiconto)

PROSPETTO RELATIVO ALLA GESTIONE DEL PERIMETRO SANITARIO
GESTIONE DELLE SPESE

MISSIONE,PROGRAMMA, TITOLO	DENOMINAZIONE	RESIDUI PASSIVI AL 01/01/2019 (RS)		PAGAMENTI IN C/RESIDUI (PR)		RIACCERTAMENTO RESIDUI (R) (1)				RESIDUI PASSIVI DA ESERCIZI PRECEDENTI (EP=RS-PR+R)	
		PREVISIONI DEFINITIVE DI COMPETENZA (CP)		PAGAMENTI IN C/COMPETENZA (PC)		IMPEGNI (I) (2)		ECONOMIE DI COMPETENZA (ECP= CP-I-FPV)		RESIDUI PASSIVI DA ESERCIZIO DI COMPETENZA (EC=I-PC)	
		PREVISIONI DEFINITIVE DI CASSA (CS)		TOTALE PAGAMENTI (TP=PR+PC)		FONDO PLURIENNALE VINCOLATO (FPV) (3)				TOTALE RESIDUI PASSIVI DA RIPORTARE (TR=EP+EC)	
Titolo 2	Spese in conto capitale	RS	0,00	PR	0,00	R	0,00			EP	0,00
		CP	0,00	PC	0,00	I	0,00	ECP	0,00	EC	0,00
		CS	0,00	TP	0,00	FPV	0,00			TR	0,00
Titolo 3	Spese per incremento attività finanziarie	RS	0,00	PR	0,00	R	0,00			EP	0,00
		CP	0,00	PC	0,00	I	0,00	ECP	0,00	EC	0,00
		CS	0,00	TP	0,00	FPV	0,00			TR	0,00
Totale programma 04	Servizio idrico integrato	RS	0,00	PR	0,00	R	0,00			EP	0,00
		CP	0,00	PC	0,00	I	0,00	ECP	0,00	EC	0,00
		CS	0,00	TP	0,00	FPV	0,00			TR	0,00
0905 Programma 05	Aree protette, parchi naturali, protezione naturalistica e forestazione										
Titolo 1	Spese correnti	RS	0,00	PR	0,00	R	0,00			EP	0,00
		CP	0,00	PC	0,00	I	0,00	ECP	0,00	EC	0,00
		CS	0,00	TP	0,00	FPV	0,00			TR	0,00
Titolo 2	Spese in conto capitale	RS	0,00	PR	0,00	R	0,00			EP	0,00
		CP	0,00	PC	0,00	I	0,00	ECP	0,00	EC	0,00
		CS	0,00	TP	0,00	FPV	0,00			TR	0,00
Titolo 3	Spese per incremento attività finanziarie	RS	0,00	PR	0,00	R	0,00			EP	0,00
		CP	0,00	PC	0,00	I	0,00	ECP	0,00	EC	0,00
		CS	0,00	TP	0,00	FPV	0,00			TR	0,00
Totale programma 05	Aree protette, parchi naturali, protezione naturalistica e forestazione	RS	0,00	PR	0,00	R	0,00			EP	0,00
		CP	0,00	PC	0,00	I	0,00	ECP	0,00	EC	0,00
		CS	0,00	TP	0,00	FPV	0,00			TR	0,00
0906 Programma 06	Tutela e valorizzazione delle risorse idriche										
Titolo 1	Spese correnti	RS	0,00	PR	0,00	R	0,00			EP	0,00
		CP	0,00	PC	0,00	I	0,00	ECP	0,00	EC	0,00
		CS	0,00	TP	0,00	FPV	0,00			TR	0,00

REGIONE PUGLIA
SEZIONE BILANCIO E RAGIONERIA

PROSPETTO RELATIVO ALLA GESTIONE DEL PERIMETRO SANITARIO
GESTIONE DELLE SPESE

MISSIONE,PROGRAMMA, TITOLO	DENOMINAZIONE	RESIDUI PASSIVI AL 01/01/2019 (RS)		PAGAMENTI IN C/RESIDUI (PR)		RIACCERTAMENTO RESIDUI (R) (1)				RESIDUI PASSIVI DA ESERCIZI PRECEDENTI (EP=RS-PR+R)	
		PREVISIONI DEFINITIVE DI COMPETENZA (CP)		PAGAMENTI IN C/COMPETENZA (PC)		IMPEGNI (I) (2)		ECONOMIE DI COMPETENZA (ECP= CP-I-FPV)		RESIDUI PASSIVI DA ESERCIZIO DI COMPETENZA (EC=I-PC)	
		PREVISIONI DEFINITIVE DI CASSA (CS)		TOTALE PAGAMENTI (TP=PR+PC)		FONDO PLURIENNALE VINCOLATO (FPV) (3)				TOTALE RESIDUI PASSIVI DA RIPORTARE (TR=EP+EC)	
Titolo 2	Spese in conto capitale	RS	0,00	PR	0,00	R	0,00			EP	0,00
		CP	0,00	PC	0,00	I	0,00	ECP	0,00	EC	0,00
		CS	0,00	TP	0,00	FPV	0,00			TR	0,00
Titolo 3	Spese per incremento attività finanziarie	RS	0,00	PR	0,00	R	0,00			EP	0,00
		CP	0,00	PC	0,00	I	0,00	ECP	0,00	EC	0,00
		CS	0,00	TP	0,00	FPV	0,00			TR	0,00
Totale programma 06	Tutela e valorizzazione delle risorse idriche	RS	0,00	PR	0,00	R	0,00			EP	0,00
		CP	0,00	PC	0,00	I	0,00	ECP	0,00	EC	0,00
		CS	0,00	TP	0,00	FPV	0,00			TR	0,00
0907 Programma 07	Sviluppo sostenibile territorio montano piccoli Comuni										
Titolo 1	Spese correnti	RS	0,00	PR	0,00	R	0,00			EP	0,00
		CP	0,00	PC	0,00	I	0,00	ECP	0,00	EC	0,00
		CS	0,00	TP	0,00	FPV	0,00			TR	0,00
Titolo 2	Spese in conto capitale	RS	0,00	PR	0,00	R	0,00			EP	0,00
		CP	0,00	PC	0,00	I	0,00	ECP	0,00	EC	0,00
		CS	0,00	TP	0,00	FPV	0,00			TR	0,00
Titolo 3	Spese per incremento attività finanziarie	RS	0,00	PR	0,00	R	0,00			EP	0,00
		CP	0,00	PC	0,00	I	0,00	ECP	0,00	EC	0,00
		CS	0,00	TP	0,00	FPV	0,00			TR	0,00
Totale programma 07	Sviluppo sostenibile territorio montano piccoli Comuni	RS	0,00	PR	0,00	R	0,00			EP	0,00
		CP	0,00	PC	0,00	I	0,00	ECP	0,00	EC	0,00
		CS	0,00	TP	0,00	FPV	0,00			TR	0,00
0908 Programma 08	Qualità dell'aria e riduzione dell'inquinamento										
Titolo 1	Spese correnti	RS	0,00	PR	0,00	R	0,00			EP	0,00
		CP	0,00	PC	0,00	I	0,00	ECP	0,00	EC	0,00
		CS	0,00	TP	0,00	FPV	0,00			TR	0,00

REGIONE PUGLIA
SEZIONE BILANCIO E RAGIONERIA

Allegato 30
(ex. Art.66 c.2 DLgs.118/2011-Rendiconto)

PROSPETTO RELATIVO ALLA GESTIONE DEL PERIMETRO SANITARIO
GESTIONE DELLE SPESE

MISSIONE,PROGRAMMA, TITOLO	DENOMINAZIONE	RESIDUI PASSIVI AL 01/01/2019 (RS)		PAGAMENTI IN C/RESIDUI (PR)		RIACCERTAMENTO RESIDUI (R) (1)				RESIDUI PASSIVI DA ESERCIZI PRECEDENTI (EP=RS-PR+R)	
		PREVISIONI DEFINITIVE DI COMPETENZA (CP)		PAGAMENTI IN C/COMPETENZA (PC)		IMPEGNI (I) (2)		ECONOMIE DI COMPETENZA (ECP= CP-I-FPV)		RESIDUI PASSIVI DA ESERCIZIO DI COMPETENZA (EC=I-PC)	
		PREVISIONI DEFINITIVE DI CASSA (CS)		TOTALE PAGAMENTI (TP=PR+PC)		FONDO PLURIENNALE VINCOLATO (FPV) (3)				TOTALE RESIDUI PASSIVI DA RIPORTARE (TR=EP+EC)	
Titolo 2	Spese in conto capitale	RS	0,00	PR	0,00	R	0,00			EP	0,00
		CP	0,00	PC	0,00	I	0,00	ECP	0,00	EC	0,00
		CS	0,00	TP	0,00	FPV	0,00			TR	0,00
Titolo 3	Spese per incremento attività finanziarie	RS	0,00	PR	0,00	R	0,00			EP	0,00
		CP	0,00	PC	0,00	I	0,00	ECP	0,00	EC	0,00
		CS	0,00	TP	0,00	FPV	0,00			TR	0,00
Totale programma 08	Qualità dell'aria e riduzione dell'inquinamento	RS	0,00	PR	0,00	R	0,00			EP	0,00
		CP	0,00	PC	0,00	I	0,00	ECP	0,00	EC	0,00
		CS	0,00	TP	0,00	FPV	0,00			TR	0,00
0909 Programma 09	Politica regionale unitaria per lo sviluppo sostenibile e la tutela del territorio e l'ambiente										
Titolo 1	Spese correnti	RS	0,00	PR	0,00	R	0,00			EP	0,00
		CP	0,00	PC	0,00	I	0,00	ECP	0,00	EC	0,00
		CS	0,00	TP	0,00	FPV	0,00			TR	0,00
Titolo 2	Spese in conto capitale	RS	0,00	PR	0,00	R	0,00			EP	0,00
		CP	0,00	PC	0,00	I	0,00	ECP	0,00	EC	0,00
		CS	0,00	TP	0,00	FPV	0,00			TR	0,00
Titolo 3	Spese per incremento attività finanziarie	RS	0,00	PR	0,00	R	0,00			EP	0,00
		CP	0,00	PC	0,00	I	0,00	ECP	0,00	EC	0,00
		CS	0,00	TP	0,00	FPV	0,00			TR	0,00
Totale programma 09	Politica regionale unitaria per lo sviluppo sostenibile e la tutela del territorio e l'ambiente	RS	0,00	PR	0,00	R	0,00			EP	0,00
		CP	0,00	PC	0,00	I	0,00	ECP	0,00	EC	0,00
		CS	0,00	TP	0,00	FPV	0,00			TR	0,00
TOTALE MISSIONE 09	Sviluppo sostenibile e tutela del territorio e dell'ambiente	RS	0,00	PR	0,00	R	0,00			EP	0,00
		CP	0,00	PC	0,00	I	0,00	ECP	0,00	EC	0,00
		CS	0,00	TP	0,00	FPV	0,00			TR	0,00
MISSIONE 10	Trasporti e diritto alla mobilità										
1001 Programma 01	Trasporto ferroviario										

REGIONE PUGLIA – SEZIONE BILANCIO E RAGIONERIA

PROSPETTO RELATIVO ALLA GESTIONE DEL PERIMETRO SANITARIO
GESTIONE DELLE SPESE

MISSIONE,PROGRAMMA, TITOLO	DENOMINAZIONE	RESIDUI PASSIVI AL 01/01/2019 (RS)		PAGAMENTI IN C/RESIDUI (PR)		RIACCERTAMENTO RESIDUI (R) (1)				RESIDUI PASSIVI DA ESERCIZI PRECEDENTI (EP=RS-PR+R)	
		PREVISIONI DEFINITIVE DI COMPETENZA (CP)		PAGAMENTI IN C/COMPETENZA (PC)		IMPEGNI (I) (2)		ECONOMIE DI COMPETENZA (ECP= CP-I-FPV)		RESIDUI PASSIVI DA ESERCIZIO DI COMPETENZA (EC=I-PC)	
		PREVISIONI DEFINITIVE DI CASSA (CS)		TOTALE PAGAMENTI (TP=PR+PC)		FONDO PLURIENNALE VINCOLATO (FPV) (3)				TOTALE RESIDUI PASSIVI DA RIPORTARE (TR=EP+EC)	
Titolo 1	Spese correnti	RS	0,00	PR	0,00	R	0,00			EP	0,00
		CP	0,00	PC	0,00	I	0,00	ECP	0,00	EC	0,00
		CS	0,00	TP	0,00	FPV	0,00			TR	0,00
Titolo 2	Spese in conto capitale	RS	0,00	PR	0,00	R	0,00			EP	0,00
		CP	0,00	PC	0,00	I	0,00	ECP	0,00	EC	0,00
		CS	0,00	TP	0,00	FPV	0,00			TR	0,00
Titolo 3	Spese per incremento attività finanziarie	RS	0,00	PR	0,00	R	0,00			EP	0,00
		CP	0,00	PC	0,00	I	0,00	ECP	0,00	EC	0,00
		CS	0,00	TP	0,00	FPV	0,00			TR	0,00
Totale programma 01	Trasporto ferroviario	RS	0,00	PR	0,00	R	0,00			EP	0,00
		CP	0,00	PC	0,00	I	0,00	ECP	0,00	EC	0,00
		CS	0,00	TP	0,00	FPV	0,00			TR	0,00
1002 Programma 02	Trasporto pubblico locale										
Titolo 1	Spese correnti	RS	0,00	PR	0,00	R	0,00			EP	0,00
		CP	0,00	PC	0,00	I	0,00	ECP	0,00	EC	0,00
		CS	0,00	TP	0,00	FPV	0,00			TR	0,00
Titolo 2	Spese in conto capitale	RS	0,00	PR	0,00	R	0,00			EP	0,00
		CP	0,00	PC	0,00	I	0,00	ECP	0,00	EC	0,00
		CS	0,00	TP	0,00	FPV	0,00			TR	0,00
Titolo 3	Spese per incremento attività finanziarie	RS	0,00	PR	0,00	R	0,00			EP	0,00
		CP	0,00	PC	0,00	I	0,00	ECP	0,00	EC	0,00
		CS	0,00	TP	0,00	FPV	0,00			TR	0,00
Titolo 4	Rimborso Prestiti	RS	0,00	PR	0,00	R	0,00			EP	0,00
		CP	0,00	PC	0,00	I	0,00	ECP	0,00	EC	0,00
		CS	0,00	TP	0,00	FPV	0,00			TR	0,00
Totale programma 02	Trasporto pubblico locale	RS	0,00	PR	0,00	R	0,00			EP	0,00
		CP	0,00	PC	0,00	I	0,00	ECP	0,00	EC	0,00
		CS	0,00	TP	0,00	FPV	0,00			TR	0,00

REGIONE PUGLIA
SEZIONE BILANCIO E RAGIONERIA

Allegato 30
(ex. Art.66 c.2 DLgs.118/2011-Rendiconto)

PROSPETTO RELATIVO ALLA GESTIONE DEL PERIMETRO SANITARIO
GESTIONE DELLE SPESE

MISSIONE,PROGRAMMA, TITOLO	DENOMINAZIONE	RESIDUI PASSIVI AL 01/01/2019 (RS)	PAGAMENTI IN C/RESIDUI (PR)	RIACCERTAMENTO RESIDUI (R) [1]		RESIDUI PASSIVI DA ESERCIZI PRECEDENTI (EP=RS-PR+R)
		PREVISIONI DEFINITIVE DI COMPETENZA (CP)	PAGAMENTI IN C/COMPETENZA (PC)	IMPEGNI (I) [2]	ECONOMIE DI COMPETENZA (ECP= CP-I-FPV)	RESIDUI PASSIVI DA ESERCIZIO DI COMPETENZA (EC=I-PC)
		PREVISIONI DEFINITIVE DI CASSA (CS)	TOTALE PAGAMENTI (TP=PR+PC)	FONDO PLURIENNALE VINCOLATO (FPV) [3]		TOTALE RESIDUI PASSIVI DA RIPORTARE (TR=EP+EC)
1003 Programma 03	Trasporto per vie d'acqua					
Titolo 1	Spese correnti	RS 0,00	PR 0,00	R 0,00		EP 0,00
		CP 0,00	PC 0,00	I 0,00	ECP 0,00	EC 0,00
		CS 0,00	TP 0,00	FPV 0,00		TR 0,00
Titolo 2	Spese in conto capitale	RS 0,00	PR 0,00	R 0,00		EP 0,00
		CP 0,00	PC 0,00	I 0,00	ECP 0,00	EC 0,00
		CS 0,00	TP 0,00	FPV 0,00		TR 0,00
Titolo 3	Spese per incremento attività finanziarie	RS 0,00	PR 0,00	R 0,00		EP 0,00
		CP 0,00	PC 0,00	I 0,00	ECP 0,00	EC 0,00
		CS 0,00	TP 0,00	FPV 0,00		TR 0,00
Totale programma 03	Trasporto per vie d'acqua	RS 0,00	PR 0,00	R 0,00		EP 0,00
		CP 0,00	PC 0,00	I 0,00	ECP 0,00	EC 0,00
		CS 0,00	TP 0,00	FPV 0,00		TR 0,00
1004 Programma 04	Altre modalità di trasporto					
Titolo 1	Spese correnti	RS 0,00	PR 0,00	R 0,00		EP 0,00
		CP 0,00	PC 0,00	I 0,00	ECP 0,00	EC 0,00
		CS 0,00	TP 0,00	FPV 0,00		TR 0,00
Titolo 2	Spese in conto capitale	RS 0,00	PR 0,00	R 0,00		EP 0,00
		CP 0,00	PC 0,00	I 0,00	ECP 0,00	EC 0,00
		CS 0,00	TP 0,00	FPV 0,00		TR 0,00
Titolo 3	Spese per incremento attività finanziarie	RS 0,00	PR 0,00	R 0,00		EP 0,00
		CP 0,00	PC 0,00	I 0,00	ECP 0,00	EC 0,00
		CS 0,00	TP 0,00	FPV 0,00		TR 0,00
Totale programma 04	Altre modalità di trasporto	RS 0,00	PR 0,00	R 0,00		EP 0,00
		CP 0,00	PC 0,00	I 0,00	ECP 0,00	EC 0,00
		CS 0,00	TP 0,00	FPV 0,00		TR 0,00
1005 Programma 05	Viabilità e infrastrutture stradali					

REGIONE PUGLIA
SEZIONE BILANCIO E RAGIONERIA

PROSPETTO RELATIVO ALLA GESTIONE DEL PERIMETRO SANITARIO
GESTIONE DELLE SPESE

MISSIONE,PROGRAMMA, TITOLO	DENOMINAZIONE	RESIDUI PASSIVI AL 01/01/2019 (RS)		PAGAMENTI IN C/RESIDUI (PR)		RIACCERTAMENTO RESIDUI (R) (1)				RESIDUI PASSIVI DA ESERCIZI PRECEDENTI (EP=RS-PR+R)	
		PREVISIONI DEFINITIVE DI COMPETENZA (CP)		PAGAMENTI IN C/COMPETENZA (PC)		IMPEGNI (I) (2)		ECONOMIE DI COMPETENZA (ECP= CP-I-FPV)		RESIDUI PASSIVI DA ESERCIZIO DI COMPETENZA (EC=I-PC)	
		PREVISIONI DEFINITIVE DI CASSA (CS)		TOTALE PAGAMENTI (TP=PR+PC)		FONDO PLURIENNALE VINCOLATO (FPV) (3)				TOTALE RESIDUI PASSIVI DA RIPORTARE (TR=EP+EC)	
Titolo 1	Spese correnti	RS	0,00	PR	0,00	R	0,00			EP	0,00
		CP	0,00	PC	0,00	I	0,00	ECP	0,00	EC	0,00
		CS	0,00	TP	0,00	FPV	0,00			TR	0,00
Titolo 2	Spese in conto capitale	RS	0,00	PR	0,00	R	0,00			EP	0,00
		CP	0,00	PC	0,00	I	0,00	ECP	0,00	EC	0,00
		CS	0,00	TP	0,00	FPV	0,00			TR	0,00
Titolo 3	Spese per incremento attività finanziarie	RS	0,00	PR	0,00	R	0,00			EP	0,00
		CP	0,00	PC	0,00	I	0,00	ECP	0,00	EC	0,00
		CS	0,00	TP	0,00	FPV	0,00			TR	0,00
Titolo 4	Rimborso Prestiti	RS	0,00	PR	0,00	R	0,00			EP	0,00
		CP	0,00	PC	0,00	I	0,00	ECP	0,00	EC	0,00
		CS	0,00	TP	0,00	FPV	0,00			TR	0,00
Totale programma 05	Viabilità e infrastrutture stradali	RS	0,00	PR	0,00	R	0,00			EP	0,00
		CP	0,00	PC	0,00	I	0,00	ECP	0,00	EC	0,00
		CS	0,00	TP	0,00	FPV	0,00			TR	0,00
1006 Programma 06	Politica regionale unitaria per i trasporti e il diritto alla mobilità										
Titolo 1	Spese correnti	RS	0,00	PR	0,00	R	0,00			EP	0,00
		CP	0,00	PC	0,00	I	0,00	ECP	0,00	EC	0,00
		CS	0,00	TP	0,00	FPV	0,00			TR	0,00
Titolo 2	Spese in conto capitale	RS	0,00	PR	0,00	R	0,00			EP	0,00
		CP	0,00	PC	0,00	I	0,00	ECP	0,00	EC	0,00
		CS	0,00	TP	0,00	FPV	0,00			TR	0,00
Titolo 3	Spese per incremento attività finanziarie	RS	0,00	PR	0,00	R	0,00			EP	0,00
		CP	0,00	PC	0,00	I	0,00	ECP	0,00	EC	0,00
		CS	0,00	TP	0,00	FPV	0,00			TR	0,00
Totale programma 06	Politica regionale unitaria per i trasporti e il diritto alla mobilità	RS	0,00	PR	0,00	R	0,00			EP	0,00
		CP	0,00	PC	0,00	I	0,00	ECP	0,00	EC	0,00
		CS	0,00	TP	0,00	FPV	0,00			TR	0,00

REGIONE PUGLIA
SEZIONE BILANCIO E RAGIONERIA

Allegato 30
(ex. Art.66 c.2 DLgs.118/2011-Rendiconto)

PROSPETTO RELATIVO ALLA GESTIONE DEL PERIMETRO SANITARIO
GESTIONE DELLE SPESE

MISSIONE,PROGRAMMA, TITOLO	DENOMINAZIONE	RESIDUI PASSIVI AL 01/01/2019 (RS)	PAGAMENTI IN C/RESIDUI (PR)	RIACCERTAMENTO RESIDUI (R) [1]		RESIDUI PASSIVI DA ESERCIZI PRECEDENTI (EP=RS-PR+R)
		PREVISIONI DEFINITIVE DI COMPETENZA (CP)	PAGAMENTI IN C/COMPETENZA (PC)	IMPEGNI (I) [2]	ECONOMIE DI COMPETENZA (ECP= CP-I-FPV)	RESIDUI PASSIVI DA ESERCIZIO DI COMPETENZA (EC=I-PC)
		PREVISIONI DEFINITIVE DI CASSA (CS)	TOTALE PAGAMENTI (TP=PR+PC)	FONDO PLURIENNALE VINCOLATO (FPV) [3]		TOTALE RESIDUI PASSIVI DA RIPORTARE (TR=EP+EC)
TOTALE MISSIONE 10	Trasporti e diritto alla mobilità	RS 0,00	PR 0,00	R 0,00		EP 0,00
		CP 0,00	PC 0,00	I 0,00	ECP 0,00	EC 0,00
		CS 0,00	TP 0,00	FPV 0,00		TR 0,00
MISSIONE 11	Soccorso civile					
1101 Programma 01	Sistema di protezione civile					
Titolo 1	Spese correnti	RS 0,00	PR 0,00	R 0,00		EP 0,00
		CP 0,00	PC 0,00	I 0,00	ECP 0,00	EC 0,00
		CS 0,00	TP 0,00	FPV 0,00		TR 0,00
Titolo 2	Spese in conto capitale	RS 0,00	PR 0,00	R 0,00		EP 0,00
		CP 0,00	PC 0,00	I 0,00	ECP 0,00	EC 0,00
		CS 0,00	TP 0,00	FPV 0,00		TR 0,00
Titolo 3	Spese per incremento attività finanziarie	RS 0,00	PR 0,00	R 0,00		EP 0,00
		CP 0,00	PC 0,00	I 0,00	ECP 0,00	EC 0,00
		CS 0,00	TP 0,00	FPV 0,00		TR 0,00
Totale programma 01	Sistema di protezione civile	RS 0,00	PR 0,00	R 0,00		EP 0,00
		CP 0,00	PC 0,00	I 0,00	ECP 0,00	EC 0,00
		CS 0,00	TP 0,00	FPV 0,00		TR 0,00
1102 Programma 02	Interventi a seguito di calamità naturali					
Titolo 1	Spese correnti	RS 0,00	PR 0,00	R 0,00		EP 0,00
		CP 0,00	PC 0,00	I 0,00	ECP 0,00	EC 0,00
		CS 0,00	TP 0,00	FPV 0,00		TR 0,00
Titolo 2	Spese in conto capitale	RS 0,00	PR 0,00	R 0,00		EP 0,00
		CP 0,00	PC 0,00	I 0,00	ECP 0,00	EC 0,00
		CS 0,00	TP 0,00	FPV 0,00		TR 0,00
Titolo 3	Spese per incremento attività finanziarie	RS 0,00	PR 0,00	R 0,00		EP 0,00
		CP 0,00	PC 0,00	I 0,00	ECP 0,00	EC 0,00
		CS 0,00	TP 0,00	FPV 0,00		TR 0,00

REGIONE PUGLIA – SEZIONE BILANCIO E RAGIONERIA

PROSPETTO RELATIVO ALLA GESTIONE DEL PERIMETRO SANITARIO
GESTIONE DELLE SPESE

MISSIONE,PROGRAMMA, TITOLO	DENOMINAZIONE	RESIDUI PASSIVI AL 01/01/2019 (RS)		PAGAMENTI IN C/RESIDUI (PR)		RIACCERTAMENTO RESIDUI (R) (1)				RESIDUI PASSIVI DA ESERCIZI PRECEDENTI (EP=RS-PR+R)	
		PREVISIONI DEFINITIVE DI COMPETENZA (CP)		PAGAMENTI IN C/COMPETENZA (PC)		IMPEGNI (I) (2)		ECONOMIE DI COMPETENZA (ECP= CP-I-FPV)		RESIDUI PASSIVI DA ESERCIZIO DI COMPETENZA (EC=I-PC)	
		PREVISIONI DEFINITIVE DI CASSA (CS)		TOTALE PAGAMENTI (TP=PR+PC)		FONDO PLURIENNALE VINCOLATO (FPV) (3)				TOTALE RESIDUI PASSIVI DA RIPORTARE (TR=EP+EC)	
Titolo 4	Rimborso Prestiti	RS	0,00	PR	0,00	R	0,00			EP	0,00
		CP	0,00	PC	0,00	I	0,00	ECP	0,00	EC	0,00
		CS	0,00	TP	0,00	FPV	0,00			TR	0,00
Totale programma 02	Interventi a seguito di calamità naturali	RS	0,00	PR	0,00	R	0,00			EP	0,00
		CP	0,00	PC	0,00	I	0,00	ECP	0,00	EC	0,00
		CS	0,00	TP	0,00	FPV	0,00			TR	0,00
1103 Programma 03	Politica regionale unitaria per il soccorso e la protezione civile										
Titolo 1	Spese correnti	RS	0,00	PR	0,00	R	0,00			EP	0,00
		CP	0,00	PC	0,00	I	0,00	ECP	0,00	EC	0,00
		CS	0,00	TP	0,00	FPV	0,00			TR	0,00
Titolo 2	Spese in conto capitale	RS	0,00	PR	0,00	R	0,00			EP	0,00
		CP	0,00	PC	0,00	I	0,00	ECP	0,00	EC	0,00
		CS	0,00	TP	0,00	FPV	0,00			TR	0,00
Titolo 3	Spese per incremento attività finanziarie	RS	0,00	PR	0,00	R	0,00			EP	0,00
		CP	0,00	PC	0,00	I	0,00	ECP	0,00	EC	0,00
		CS	0,00	TP	0,00	FPV	0,00			TR	0,00
Totale programma 03	Politica regionale unitaria per il soccorso e la protezione civile	RS	0,00	PR	0,00	R	0,00			EP	0,00
		CP	0,00	PC	0,00	I	0,00	ECP	0,00	EC	0,00
		CS	0,00	TP	0,00	FPV	0,00			TR	0,00
TOTALE MISSIONE 11	Soccorso civile	RS	0,00	PR	0,00	R	0,00			EP	0,00
		CP	0,00	PC	0,00	I	0,00	ECP	0,00	EC	0,00
		CS	0,00	TP	0,00	FPV	0,00			TR	0,00
MISSIONE 12	Diritti sociali, politiche sociali e famiglia										
1201 Programma 01	Interventi per l'infanzia e i minori e per asili nido										
Titolo 1	Spese correnti	RS	0,00	PR	0,00	R	0,00			EP	0,00
		CP	0,00	PC	0,00	I	0,00	ECP	0,00	EC	0,00
		CS	0,00	TP	0,00	FPV	0,00			TR	0,00

REGIONE PUGLIA
SEZIONE BILANCIO E RAGIONERIA

Allegato 30
(ex. Art.66 c.2 DLgs.118/2011-Rendiconto)

PROSPETTO RELATIVO ALLA GESTIONE DEL PERIMETRO SANITARIO
GESTIONE DELLE SPESE

MISSIONE,PROGRAMMA, TITOLO	DENOMINAZIONE	RESIDUI PASSIVI AL 01/01/2019 (RS)	PAGAMENTI IN C/RESIDUI (PR)	RIACCERTAMENTO RESIDUI (R) [1]		RESIDUI PASSIVI DA ESERCIZI PRECEDENTI (EP=RS-PR+R)
		PREVISIONI DEFINITIVE DI COMPETENZA (CP)	PAGAMENTI IN C/COMPETENZA (PC)	IMPEGNI (I) [2]	ECONOMIE DI COMPETENZA (ECP= CP-I-FPV)	RESIDUI PASSIVI DA ESERCIZIO DI COMPETENZA (EC=I-PC)
		PREVISIONI DEFINITIVE DI CASSA (CS)	TOTALE PAGAMENTI (TP=PR+PC)	FONDO PLURIENNALE VINCOLATO (FPV) [3]		TOTALE RESIDUI PASSIVI DA RIPORTARE (TR=EP+EC)
Titolo 2	Spese in conto capitale	RS 0,00	PR 0,00	R 0,00		EP 0,00
		CP 0,00	PC 0,00	I 0,00	ECP 0,00	EC 0,00
		CS 0,00	TP 0,00	FPV 0,00		TR 0,00
Titolo 3	Spese per incremento attività finanziarie	RS 0,00	PR 0,00	R 0,00		EP 0,00
		CP 0,00	PC 0,00	I 0,00	ECP 0,00	EC 0,00
		CS 0,00	TP 0,00	FPV 0,00		TR 0,00
Totale programma 01	Interventi per l'infanzia e i minori e per asili nido	RS 0,00	PR 0,00	R 0,00		EP 0,00
		CP 0,00	PC 0,00	I 0,00	ECP 0,00	EC 0,00
		CS 0,00	TP 0,00	FPV 0,00		TR 0,00
1202 Programma 02	Interventi per la disabilità					
Titolo 1	Spese correnti	RS 0,00	PR 0,00	R 0,00		EP 0,00
		CP 0,00	PC 0,00	I 0,00	ECP 0,00	EC 0,00
		CS 0,00	TP 0,00	FPV 0,00		TR 0,00
Titolo 2	Spese in conto capitale	RS 0,00	PR 0,00	R 0,00		EP 0,00
		CP 0,00	PC 0,00	I 0,00	ECP 0,00	EC 0,00
		CS 0,00	TP 0,00	FPV 0,00		TR 0,00
Titolo 3	Spese per incremento attività finanziarie	RS 0,00	PR 0,00	R 0,00		EP 0,00
		CP 0,00	PC 0,00	I 0,00	ECP 0,00	EC 0,00
		CS 0,00	TP 0,00	FPV 0,00		TR 0,00
Totale programma 02	Interventi per la disabilità	RS 0,00	PR 0,00	R 0,00		EP 0,00
		CP 0,00	PC 0,00	I 0,00	ECP 0,00	EC 0,00
		CS 0,00	TP 0,00	FPV 0,00		TR 0,00
1203 Programma 03	Interventi per gli anziani					
Titolo 1	Spese correnti	RS 0,00	PR 0,00	R 0,00		EP 0,00
		CP 0,00	PC 0,00	I 0,00	ECP 0,00	EC 0,00
		CS 0,00	TP 0,00	FPV 0,00		TR 0,00

REGIONE PUGLIA
SEZIONE BILANCIO E RAGIONERIA

PROSPETTO RELATIVO ALLA GESTIONE DEL PERIMETRO SANITARIO
GESTIONE DELLE SPESE

MISSIONE,PROGRAMMA, TITOLO	DENOMINAZIONE	RESIDUI PASSIVI AL 01/01/2019 (RS)		PAGAMENTI IN C/RESIDUI (PR)		RIACCERTAMENTO RESIDUI (R) (1)				RESIDUI PASSIVI DA ESERCIZI PRECEDENTI (EP=RS-PR+R)	
		PREVISIONI DEFINITIVE DI COMPETENZA (CP)		PAGAMENTI IN C/COMPETENZA (PC)		IMPEGNI (I) (2)		ECONOMIE DI COMPETENZA (ECP= CP-I-FPV)		RESIDUI PASSIVI DA ESERCIZIO DI COMPETENZA (EC=I-PC)	
		PREVISIONI DEFINITIVE DI CASSA (CS)		TOTALE PAGAMENTI (TP=PR+PC)		FONDO PLURIENNALE VINCOLATO (FPV) (3)				TOTALE RESIDUI PASSIVI DA RIPORTARE (TR=EP+EC)	
Titolo 2	Spese in conto capitale	RS	0,00	PR	0,00	R	0,00			EP	0,00
		CP	0,00	PC	0,00	I	0,00	ECP	0,00	EC	0,00
		CS	0,00	TP	0,00	FPV	0,00			TR	0,00
Titolo 3	Spese per incremento attività finanziarie	RS	0,00	PR	0,00	R	0,00			EP	0,00
		CP	0,00	PC	0,00	I	0,00	ECP	0,00	EC	0,00
		CS	0,00	TP	0,00	FPV	0,00			TR	0,00
Totale programma 03	Interventi per gli anziani	RS	0,00	PR	0,00	R	0,00			EP	0,00
		CP	0,00	PC	0,00	I	0,00	ECP	0,00	EC	0,00
		CS	0,00	TP	0,00	FPV	0,00			TR	0,00
1204 Programma 04	Interventi per i soggetti a rischio di esclusione sociale										
Titolo 1	Spese correnti	RS	0,00	PR	0,00	R	0,00			EP	0,00
		CP	0,00	PC	0,00	I	0,00	ECP	0,00	EC	0,00
		CS	0,00	TP	0,00	FPV	0,00			TR	0,00
Titolo 2	Spese in conto capitale	RS	0,00	PR	0,00	R	0,00			EP	0,00
		CP	0,00	PC	0,00	I	0,00	ECP	0,00	EC	0,00
		CS	0,00	TP	0,00	FPV	0,00			TR	0,00
Titolo 3	Spese per incremento attività finanziarie	RS	0,00	PR	0,00	R	0,00			EP	0,00
		CP	0,00	PC	0,00	I	0,00	ECP	0,00	EC	0,00
		CS	0,00	TP	0,00	FPV	0,00			TR	0,00
Totale programma 04	Interventi per i soggetti a rischio di esclusione sociale	RS	0,00	PR	0,00	R	0,00			EP	0,00
		CP	0,00	PC	0,00	I	0,00	ECP	0,00	EC	0,00
		CS	0,00	TP	0,00	FPV	0,00			TR	0,00
1205 Programma 05	Interventi per le famiglie										
Titolo 1	Spese correnti	RS	0,00	PR	0,00	R	0,00			EP	0,00
		CP	0,00	PC	0,00	I	0,00	ECP	0,00	EC	0,00
		CS	0,00	TP	0,00	FPV	0,00			TR	0,00

REGIONE PUGLIA - SEZIONE BILANCIO E RAGIONERIA

Allegato 30
(ex. Art.66 c.2 DLgs.118/2011-Rendiconto)

PROSPETTO RELATIVO ALLA GESTIONE DEL PERIMETRO SANITARIO
GESTIONE DELLE SPESE

MISSIONE,PROGRAMMA, TITOLO	DENOMINAZIONE	RESIDUI PASSIVI AL 01/01/2019 (RS)		PAGAMENTI IN C/RESIDUI (PR)		RIACCERTAMENTO RESIDUI (R) (1)				RESIDUI PASSIVI DA ESERCIZI PRECEDENTI (EP=RS-PR+R)	
		PREVISIONI DEFINITIVE DI COMPETENZA (CP)		PAGAMENTI IN C/COMPETENZA (PC)		IMPEGNI (I) (2)		ECONOMIE DI COMPETENZA (ECP= CP-I-FPV)		RESIDUI PASSIVI DA ESERCIZIO DI COMPETENZA (EC=I-PC)	
		PREVISIONI DEFINITIVE DI CASSA (CS)		TOTALE PAGAMENTI (TP=PR+PC)		FONDO PLURIENNALE VINCOLATO (FPV) (3)				TOTALE RESIDUI PASSIVI DA RIPORTARE (TR=EP+EC)	
Titolo 2	Spese in conto capitale	RS	0,00	PR	0,00	R	0,00			EP	0,00
		CP	0,00	PC	0,00	I	0,00	ECP	0,00	EC	0,00
		CS	0,00	TP	0,00	FPV	0,00			TR	0,00
Titolo 3	Spese per incremento attività finanziarie	RS	0,00	PR	0,00	R	0,00			EP	0,00
		CP	0,00	PC	0,00	I	0,00	ECP	0,00	EC	0,00
		CS	0,00	TP	0,00	FPV	0,00			TR	0,00
Totale programma 05	Interventi per le famiglie	RS	0,00	PR	0,00	R	0,00			EP	0,00
		CP	0,00	PC	0,00	I	0,00	ECP	0,00	EC	0,00
		CS	0,00	TP	0,00	FPV	0,00			TR	0,00
1206 Programma 06	Interventi per il diritto alla casa										
Titolo 1	Spese correnti	RS	0,00	PR	0,00	R	0,00			EP	0,00
		CP	0,00	PC	0,00	I	0,00	ECP	0,00	EC	0,00
		CS	0,00	TP	0,00	FPV	0,00			TR	0,00
Titolo 2	Spese in conto capitale	RS	0,00	PR	0,00	R	0,00			EP	0,00
		CP	0,00	PC	0,00	I	0,00	ECP	0,00	EC	0,00
		CS	0,00	TP	0,00	FPV	0,00			TR	0,00
Titolo 3	Spese per incremento attività finanziarie	RS	0,00	PR	0,00	R	0,00			EP	0,00
		CP	0,00	PC	0,00	I	0,00	ECP	0,00	EC	0,00
		CS	0,00	TP	0,00	FPV	0,00			TR	0,00
Totale programma 06	Interventi per il diritto alla casa	RS	0,00	PR	0,00	R	0,00			EP	0,00
		CP	0,00	PC	0,00	I	0,00	ECP	0,00	EC	0,00
		CS	0,00	TP	0,00	FPV	0,00			TR	0,00
1207 Programma 07	Programmazione e governo della rete dei servizi sociosanitari e sociali										
Titolo 1	Spese correnti	RS	0,00	PR	0,00	R	0,00			EP	0,00
		CP	0,00	PC	0,00	I	0,00	ECP	0,00	EC	0,00
		CS	0,00	TP	0,00	FPV	0,00			TR	0,00

REGIONE PUGLIA
SEZIONE BILANCIO E RAGIONERIA

PROSPETTO RELATIVO ALLA GESTIONE DEL PERIMETRO SANITARIO
GESTIONE DELLE SPESE

MISSIONE,PROGRAMMA, TITOLO	DENOMINAZIONE	RESIDUI PASSIVI AL 01/01/2019 (RS)		PAGAMENTI IN C/RESIDUI (PR)		RIACCERTAMENTO RESIDUI (R) (1)				RESIDUI PASSIVI DA ESERCIZI PRECEDENTI (EP=RS-PR+R)	
		PREVISIONI DEFINITIVE DI COMPETENZA (CP)		PAGAMENTI IN C/COMPETENZA (PC)		IMPEGNI (I) (2)		ECONOMIE DI COMPETENZA (ECP= CP-I-FPV)		RESIDUI PASSIVI DA ESERCIZIO DI COMPETENZA (EC=I-PC)	
		PREVISIONI DEFINITIVE DI CASSA (CS)		TOTALE PAGAMENTI (TP=PR+PC)		FONDO PLURIENNALE VINCOLATO (FPV) (3)				TOTALE RESIDUI PASSIVI DA RIPORTARE (TR=EP+EC)	
Titolo 2	Spese in conto capitale	RS	0,00	PR	0,00	R	0,00			EP	0,00
		CP	0,00	PC	0,00	I	0,00	ECP	0,00	EC	0,00
		CS	0,00	TP	0,00	FPV	0,00			TR	0,00
Titolo 3	Spese per incremento attività finanziarie	RS	0,00	PR	0,00	R	0,00			EP	0,00
		CP	0,00	PC	0,00	I	0,00	ECP	0,00	EC	0,00
		CS	0,00	TP	0,00	FPV	0,00			TR	0,00
Totale programma 07	Programmazione e governo della rete dei servizi sociosanitari e sociali	RS	0,00	PR	0,00	R	0,00			EP	0,00
		CP	0,00	PC	0,00	I	0,00	ECP	0,00	EC	0,00
		CS	0,00	TP	0,00	FPV	0,00			TR	0,00
1208 Programma 08	Cooperazione e associazionismo										
Titolo 1	Spese correnti	RS	0,00	PR	0,00	R	0,00			EP	0,00
		CP	0,00	PC	0,00	I	0,00	ECP	0,00	EC	0,00
		CS	0,00	TP	0,00	FPV	0,00			TR	0,00
Titolo 2	Spese in conto capitale	RS	0,00	PR	0,00	R	0,00			EP	0,00
		CP	0,00	PC	0,00	I	0,00	ECP	0,00	EC	0,00
		CS	0,00	TP	0,00	FPV	0,00			TR	0,00
Titolo 3	Spese per incremento attività finanziarie	RS	0,00	PR	0,00	R	0,00			EP	0,00
		CP	0,00	PC	0,00	I	0,00	ECP	0,00	EC	0,00
		CS	0,00	TP	0,00	FPV	0,00			TR	0,00
Totale programma 08	Cooperazione e associazionismo	RS	0,00	PR	0,00	R	0,00			EP	0,00
		CP	0,00	PC	0,00	I	0,00	ECP	0,00	EC	0,00
		CS	0,00	TP	0,00	FPV	0,00			TR	0,00
1209 Programma 09	Servizio necroscopico e cimiteriale										
Titolo 1	Spese correnti	RS	0,00	PR	0,00	R	0,00			EP	0,00
		CP	0,00	PC	0,00	I	0,00	ECP	0,00	EC	0,00
		CS	0,00	TP	0,00	FPV	0,00			TR	0,00

REGIONE PUGLIA
SEZIONE BILANCIO E RAGIONERIA

Allegato 30
(ex. Art.66 c.2 DLgs.118/2011-Rendiconto)

PROSPETTO RELATIVO ALLA GESTIONE DEL PERIMETRO SANITARIO
GESTIONE DELLE SPESE

MISSIONE,PROGRAMMA, TITOLO	DENOMINAZIONE	RESIDUI PASSIVI AL 01/01/2019 (RS)	PAGAMENTI IN C/RESIDUI (PR)	RIACCERTAMENTO RESIDUI (R) (1)		RESIDUI PASSIVI DA ESERCIZI PRECEDENTI (EP=RS-PR+R)
		PREVISIONI DEFINITIVE DI COMPETENZA (CP)	PAGAMENTI IN C/COMPETENZA (PC)	IMPEGNI (I) (2)	ECONOMIE DI COMPETENZA (ECP= CP-I-FPV)	RESIDUI PASSIVI DA ESERCIZIO DI COMPETENZA (EC=I-PC)
		PREVISIONI DEFINITIVE DI CASSA (CS)	TOTALE PAGAMENTI (TP=PR+PC)	FONDO PLURIENNALE VINCOLATO (FPV) (3)		TOTALE RESIDUI PASSIVI DA RIPORTARE (TR=EP+EC)
Titolo 2	Spese in conto capitale	RS 0,00	PR 0,00	R 0,00		EP 0,00
		CP 0,00	PC 0,00	I 0,00	ECP 0,00	EC 0,00
		CS 0,00	TP 0,00	FPV 0,00		TR 0,00
Titolo 3	Spese per incremento attività finanziarie	RS 0,00	PR 0,00	R 0,00		EP 0,00
		CP 0,00	PC 0,00	I 0,00	ECP 0,00	EC 0,00
		CS 0,00	TP 0,00	FPV 0,00		TR 0,00
Totale programma 09	Servizio necroscopico e cimiteriale	RS 0,00	PR 0,00	R 0,00		EP 0,00
		CP 0,00	PC 0,00	I 0,00	ECP 0,00	EC 0,00
		CS 0,00	TP 0,00	FPV 0,00		TR 0,00
1210 Programma 10	Politica regionale unitaria per i diritti sociali e la famiglia					
Titolo 1	Spese correnti	RS 0,00	PR 0,00	R 0,00		EP 0,00
		CP 0,00	PC 0,00	I 0,00	ECP 0,00	EC 0,00
		CS 0,00	TP 0,00	FPV 0,00		TR 0,00
Titolo 2	Spese in conto capitale	RS 0,00	PR 0,00	R 0,00		EP 0,00
		CP 0,00	PC 0,00	I 0,00	ECP 0,00	EC 0,00
		CS 0,00	TP 0,00	FPV 0,00		TR 0,00
Titolo 3	Spese per incremento attività finanziarie	RS 0,00	PR 0,00	R 0,00		EP 0,00
		CP 0,00	PC 0,00	I 0,00	ECP 0,00	EC 0,00
		CS 0,00	TP 0,00	FPV 0,00		TR 0,00
Totale programma 10	Politica regionale unitaria per i diritti sociali e la famiglia	RS 0,00	PR 0,00	R 0,00		EP 0,00
		CP 0,00	PC 0,00	I 0,00	ECP 0,00	EC 0,00
		CS 0,00	TP 0,00	FPV 0,00		TR 0,00
TOTALE MISSIONE 12	Diritti sociali, politiche sociali e famiglia	RS 0,00	PR 0,00	R 0,00		EP 0,00
		CP 0,00	PC 0,00	I 0,00	ECP 0,00	EC 0,00
		CS 0,00	TP 0,00	FPV 0,00		TR 0,00
MISSIONE 13	Tutela della salute					
1301 Programma 01	Servizio sanitario regionale - finanziamento ordinario corrente per la garanzia dei LEA					

REGIONE PUGLIA – SEZIONE BILANCIO E RAGIONERIA

PROSPETTO RELATIVO ALLA GESTIONE DEL PERIMETRO SANITARIO
GESTIONE DELLE SPESE

MISSIONE,PROGRAMMA, TITOLO	DENOMINAZIONE	RESIDUI PASSIVI AL 01/01/2019 (RS)	PAGAMENTI IN C/RESIDUI (PR)	RIACCERTAMENTO RESIDUI (R) (1)		RESIDUI PASSIVI DA ESERCIZI PRECEDENTI (EP=RS-PR+R)
		PREVISIONI DEFINITIVE DI COMPETENZA (CP)	PAGAMENTI IN C/COMPETENZA (PC)	IMPEGNI (I) (2)	ECONOMIE DI COMPETENZA (ECP= CP-I-FPV)	RESIDUI PASSIVI DA ESERCIZIO DI COMPETENZA (EC=I-PC)
		PREVISIONI DEFINITIVE DI CASSA (CS)	TOTALE PAGAMENTI (TP=PR+PC)	FONDO PLURIENNALE VINCOLATO (FPV) (3)		TOTALE RESIDUI PASSIVI DA RIPORTARE (TR=EP+EC)
Titolo 1	Spese correnti	RS 658.373.452,31	PR 271.165.528,15	R 217.462,48-		EP 386.990.461,68
		CP 7.757.852.745,68	PC 7.240.542.356,94	I 7.685.318.049,78	ECP 72.534.695,90	EC 444.775.692,84
		CS 8.416.226.197,99	TP 7.511.707.885,09	FPV 0,00		TR 831.766.154,52
Titolo 2	Spese in conto capitale	RS 217.755.211,30	PR 129.149.478,43	R 0,00		EP 88.605.732,87
		CP 159.387.589,07	PC 0,00	I 159.387.589,07	ECP 0,00	EC 159.387.589,07
		CS 377.142.800,37	TP 129.149.478,43	FPV 0,00		TR 247.993.321,94
Totale programma 01	Servizio sanitario regionale - finanziamento ordinario corrente per la garanzia dei LEA	RS 876.128.663,61	PR 400.315.006,58	R 217.462,48-		EP 475.596.194,55
		CP 7.917.240.334,75	PC 7.240.542.356,94	I 7.844.705.638,85	ECP 72.534.695,90	EC 604.163.281,91
		CS 8.793.368.998,36	TP 7.640.857.363,52	FPV 0,00		TR 1.079.759.476,46
1302 Programma 02	Servizio sanitario regionale - finanziamento aggiuntivo corrente per livelli di assistenza superiori ai LEA					
Titolo 1	Spese correnti	RS 10.984.006,06	PR 6.031.940,75	R 332.115,31-		EP 4.619.950,00
		CP 7.658.316,22	PC 57.721,27	I 7.658.316,22	ECP 0,00	EC 7.600.594,95
		CS 18.642.322,28	TP 6.089.662,02	FPV 0,00		TR 12.220.544,95
Totale programma 02	Servizio sanitario regionale - finanziamento aggiuntivo corrente per livelli di assistenza superiori ai LEA	RS 10.984.006,06	PR 6.031.940,75	R 332.115,31-		EP 4.619.950,00
		CP 7.658.316,22	PC 57.721,27	I 7.658.316,22	ECP 0,00	EC 7.600.594,95
		CS 18.642.322,28	TP 6.089.662,02	FPV 0,00		TR 12.220.544,95
1303 Programma 03	Servizio sanitario regionale - finanziamento aggiuntivo corrente per la copertura dello squilibrio di bilancio corrente					
Titolo 1	Spese correnti	RS 0,00	PR 0,00	R 0,00		EP 0,00
		CP 0,00	PC 0,00	I 0,00	ECP 0,00	EC 0,00
		CS 0,00	TP 0,00	FPV 0,00		TR 0,00
Totale programma 03	Servizio sanitario regionale - finanziamento aggiuntivo corrente per la copertura dello squilibrio di bilancio corrente	RS 0,00	PR 0,00	R 0,00		EP 0,00
		CP 0,00	PC 0,00	I 0,00	ECP 0,00	EC 0,00
		CS 0,00	TP 0,00	FPV 0,00		TR 0,00
1304 Programma 04	Servizio sanitario regionale - ripiano di disavanzi sanitari relativi ad esercizi pregressi					
Titolo 1	Spese correnti	RS 0,00	PR 0,00	R 0,00		EP 0,00
		CP 0,00	PC 0,00	I 0,00	ECP 0,00	EC 0,00
		CS 0,00	TP 0,00	FPV 0,00		TR 0,00

REGIONE PUGLIA – SEZIONE BILANCIO E RAGIONERIA

Allegato 30
(ex. Art.66 c.2 DLgs.118/2011-Rendiconto)

PROSPETTO RELATIVO ALLA GESTIONE DEL PERIMETRO SANITARIO
GESTIONE DELLE SPESE

MISSIONE,PROGRAMMA, TITOLO	DENOMINAZIONE	RESIDUI PASSIVI AL 01/01/2019 (RS)		PAGAMENTI IN C/RESIDUI (PR)		RIACCERTAMENTO RESIDUI (R) (1)				RESIDUI PASSIVI DA ESERCIZI PRECEDENTI (EP=RS-PR+R)	
		PREVISIONI DEFINITIVE DI COMPETENZA (CP)		PAGAMENTI IN C/COMPETENZA (PC)		IMPEGNI (I) (2)		ECONOMIE DI COMPETENZA (ECP= CP-I-FPV)		RESIDUI PASSIVI DA ESERCIZIO DI COMPETENZA (EC=I-PC)	
		PREVISIONI DEFINITIVE DI CASSA (CS)		TOTALE PAGAMENTI (TP=PR+PC)		FONDO PLURIENNALE VINCOLATO (FPV) (3)				TOTALE RESIDUI PASSIVI DA RIPORTARE (TR=EP+EC)	
Titolo 2	Spese in conto capitale	RS	333.910,30	PR	0,00	R	0,00			EP	333.910,30
		CP	98.000,00	PC	0,00	I	98.000,00	ECP	0,00	EC	98.000,00
		CS	431.910,30	TP	0,00	FPV	0,00			TR	431.910,30
Titolo 4	Rimborso Prestiti	RS	0,00	PR	0,00	R	0,00			EP	0,00
		CP	0,00	PC	0,00	I	0,00	ECP	0,00	EC	0,00
		CS	0,00	TP	0,00	FPV	0,00			TR	0,00
Totale programma 04	Servizio sanitario regionale - ripiano di disavanzi sanitari relativi ad esercizi pregressi	RS	333.910,30	PR	0,00	R	0,00			EP	333.910,30
		CP	98.000,00	PC	0,00	I	98.000,00	ECP	0,00	EC	98.000,00
		CS	431.910,30	TP	0,00	FPV	0,00			TR	431.910,30
1305 Programma 05	Servizio sanitario regionale - investimenti sanitari										
Titolo 1	Spese correnti	RS	0,00	PR	0,00	R	0,00			EP	0,00
		CP	0,00	PC	0,00	I	0,00	ECP	0,00	EC	0,00
		CS	0,00	TP	0,00	FPV	0,00			TR	0,00
Titolo 2	Spese in conto capitale	RS	382.564.515,55	PR	34.472.461,20	R	0,00			EP	348.092.054,35
		CP	14.024.179,01	PC	1.598.983,18	I	14.024.179,01	ECP	0,00	EC	12.425.195,83
		CS	396.588.694,56	TP	36.071.444,38	FPV	0,00			TR	360.517.250,18
Titolo 3	Spese per incremento attività finanziarie	RS	0,00	PR	0,00	R	0,00			EP	0,00
		CP	0,00	PC	0,00	I	0,00	ECP	0,00	EC	0,00
		CS	0,00	TP	0,00	FPV	0,00			TR	0,00
Totale programma 05	Servizio sanitario regionale - investimenti sanitari	RS	382.564.515,55	PR	34.472.461,20	R	0,00			EP	348.092.054,35
		CP	14.024.179,01	PC	1.598.983,18	I	14.024.179,01	ECP	0,00	EC	12.425.195,83
		CS	396.588.694,56	TP	36.071.444,38	FPV	0,00			TR	360.517.250,18
1306 Programma 06	Servizio sanitario regionale - restituzione maggiori gettiti SSN										
Titolo 1	Spese correnti	RS	0,00	PR	0,00	R	0,00			EP	0,00
		CP	0,00	PC	0,00	I	0,00	ECP	0,00	EC	0,00
		CS	0,00	TP	0,00	FPV	0,00			TR	0,00

REGIONE PUGLIA – SEZIONE BILANCIO E RAGIONERIA

PROSPETTO RELATIVO ALLA GESTIONE DEL PERIMETRO SANITARIO
GESTIONE DELLE SPESE

MISSIONE,PROGRAMMA, TITOLO	DENOMINAZIONE	RESIDUI PASSIVI AL 01/01/2019 (RS)		PAGAMENTI IN C/RESIDUI (PR)		RIACCERTAMENTO RESIDUI (R) (1)			RESIDUI PASSIVI DA ESERCIZI PRECEDENTI (EP=RS-PR+R)	
		PREVISIONI DEFINITIVE DI COMPETENZA (CP)		PAGAMENTI IN C/COMPETENZA (PC)		IMPEGNI (I) (2)	ECONOMIE DI COMPETENZA (ECP= CP-I-FPV)		RESIDUI PASSIVI DA ESERCIZIO DI COMPETENZA (EC=I-PC)	
		PREVISIONI DEFINITIVE DI CASSA (CS)		TOTALE PAGAMENTI (TP=PR+PC)		FONDO PLURIENNALE VINCOLATO (FPV) (3)			TOTALE RESIDUI PASSIVI DA RIPORTARE (TR=EP+EC)	
Totale programma 06	Servizio sanitario regionale - restituzione maggiori gettiti SSN	RS	0,00	PR	0,00	R	0,00		EP	0,00
		CP	0,00	PC	0,00	I	0,00	ECP 0,00	EC	0,00
		CS	0,00	TP	0,00	FPV	0,00		TR	0,00
1307 Programma 07	Ulteriori spese in materia sanitaria									
Titolo 1	Spese correnti	RS	333.656,26	PR	150.000,00	R	0,00		EP	183.656,26
		CP	932.223,60	PC	133.800,00	I	930.343,60	ECP 1.880,00	EC	796.543,60
		CS	1.265.879,86	TP	283.800,00	FPV	0,00		TR	980.199,86
Titolo 2	Spese in conto capitale	RS	1.081.057,32	PR	370.674,60	R	0,00		EP	710.382,72
		CP	947.602,74	PC	0,00	I	947.602,74	ECP 0,00	EC	947.602,74
		CS	2.028.660,06	TP	370.674,60	FPV	0,00		TR	1.657.985,46
Titolo 3	Spese per incremento attività finanziarie	RS	0,00	PR	0,00	R	0,00		EP	0,00
		CP	0,00	PC	0,00	I	0,00	ECP 0,00	EC	0,00
		CS	0,00	TP	0,00	FPV	0,00		TR	0,00
Totale programma 07	Ulteriori spese in materia sanitaria	RS	1.414.713,58	PR	520.674,60	R	0,00		EP	894.038,98
		CP	1.879.826,34	PC	133.800,00	I	1.877.946,34	ECP 1.880,00	EC	1.744.146,34
		CS	3.294.539,92	TP	654.474,60	FPV	0,00		TR	2.638.185,32
1308 Programma 08	Politica regionale unitaria per la tutela della salute									
Titolo 1	Spese correnti	RS	3.054.999,04	PR	1.452.928,76	R	0,00		EP	1.602.070,28
		CP	27.482,84	PC	0,00	I	7.482,84	ECP 20.000,00	EC	7.482,84
		CS	3.082.481,88	TP	1.452.928,76	FPV	0,00		TR	1.609.553,12
Titolo 2	Spese in conto capitale	RS	0,00	PR	0,00	R	0,00		EP	0,00
		CP	0,00	PC	0,00	I	0,00	ECP 0,00	EC	0,00
		CS	0,00	TP	0,00	FPV	0,00		TR	0,00
Titolo 3	Spese per incremento attività finanziarie	RS	0,00	PR	0,00	R	0,00		EP	0,00
		CP	0,00	PC	0,00	I	0,00	ECP 0,00	EC	0,00
		CS	0,00	TP	0,00	FPV	0,00		TR	0,00

REGIONE PUGLIA – SEZIONE BILANCIO E RAGIONERIA

Allegato 30
(ex. Art.66 c.2 DLgs.118/2011-Rendiconto)

PROSPETTO RELATIVO ALLA GESTIONE DEL PERIMETRO SANITARIO
GESTIONE DELLE SPESE

MISSIONE,PROGRAMMA, TITOLO	DENOMINAZIONE	RESIDUI PASSIVI AL 01/01/2019 (RS)	PAGAMENTI IN C/RESIDUI (PR)	RIACCERTAMENTO RESIDUI (R) (1)		RESIDUI PASSIVI DA ESERCIZI PRECEDENTI (EP=RS-PR+R)
		PREVISIONI DEFINITIVE DI COMPETENZA (CP)	PAGAMENTI IN C/COMPETENZA (PC)	IMPEGNI (I) (2)	ECONOMIE DI COMPETENZA (ECP= CP-I-FPV)	RESIDUI PASSIVI DA ESERCIZIO DI COMPETENZA (EC=I-PC)
		PREVISIONI DEFINITIVE DI CASSA (CS)	TOTALE PAGAMENTI (TP=PR+PC)	FONDO PLURIENNALE VINCOLATO (FPV) (3)		TOTALE RESIDUI PASSIVI DA RIPORTARE (TR=EP+EC)
Totale programma 08	Politica regionale unitaria per la tutela della salute	RS 3.054.999,04	PR 1.452.928,76	R 0,00		EP 1.602.070,28
		CP 27.482,84	PC 0,00	I 7.482,84	ECP 20.000,00	EC 7.482,84
		CS 3.082.481,88	TP 1.452.928,76	FPV 0,00		TR 1.609.553,12
TOTALE MISSIONE 13	Tutela della salute	RS 1.274.480.808,14	PR 442.793.011,89	R 549.577,79-		EP 831.138.218,46
		CP 7.940.928.139,16	PC 7.242.332.861,39	I 7.868.371.563,26	ECP 72.556.575,90	EC 626.038.701,87
		CS 9.215.408.947,30	TP 7.685.125.873,28	FPV 0,00		TR 1.457.176.920,33
MISSIONE 14	Sviluppo economico e competitività					
1401 Programma 01	Industria, PMI e Artigianato					
Titolo 1	Spese correnti	RS 0,00	PR 0,00	R 0,00		EP 0,00
		CP 0,00	PC 0,00	I 0,00	ECP 0,00	EC 0,00
		CS 0,00	TP 0,00	FPV 0,00		TR 0,00
Titolo 2	Spese in conto capitale	RS 0,00	PR 0,00	R 0,00		EP 0,00
		CP 0,00	PC 0,00	I 0,00	ECP 0,00	EC 0,00
		CS 0,00	TP 0,00	FPV 0,00		TR 0,00
Titolo 3	Spese per incremento attività finanziarie	RS 0,00	PR 0,00	R 0,00		EP 0,00
		CP 0,00	PC 0,00	I 0,00	ECP 0,00	EC 0,00
		CS 0,00	TP 0,00	FPV 0,00		TR 0,00
Totale programma 01	Industria, PMI e Artigianato	RS 0,00	PR 0,00	R 0,00		EP 0,00
		CP 0,00	PC 0,00	I 0,00	ECP 0,00	EC 0,00
		CS 0,00	TP 0,00	FPV 0,00		TR 0,00
1402 Programma 02	Commercio - reti distributive - tutela dei consumatori					
Titolo 1	Spese correnti	RS 0,00	PR 0,00	R 0,00		EP 0,00
		CP 0,00	PC 0,00	I 0,00	ECP 0,00	EC 0,00
		CS 0,00	TP 0,00	FPV 0,00		TR 0,00
Titolo 2	Spese in conto capitale	RS 0,00	PR 0,00	R 0,00		EP 0,00
		CP 0,00	PC 0,00	I 0,00	ECP 0,00	EC 0,00
		CS 0,00	TP 0,00	FPV 0,00		TR 0,00

REGIONE PUGLIA – SEZIONE BILANCIO E RAGIONERIA

PROSPETTO RELATIVO ALLA GESTIONE DEL PERIMETRO SANITARIO
GESTIONE DELLE SPESE

MISSIONE,PROGRAMMA, TITOLO	DENOMINAZIONE	RESIDUI PASSIVI AL 01/01/2019 (RS)		PAGAMENTI IN C/RESIDUI (PR)		RIACCERTAMENTO RESIDUI (R) (1)			RESIDUI PASSIVI DA ESERCIZI PRECEDENTI (EP=RS-PR+R)	
		PREVISIONI DEFINITIVE DI COMPETENZA (CP)		PAGAMENTI IN C/COMPETENZA (PC)		IMPEGNI (I) (2)		ECONOMIE DI COMPETENZA (ECP= CP-I-FPV)	RESIDUI PASSIVI DA ESERCIZIO DI COMPETENZA (EC=I-PC)	
		PREVISIONI DEFINITIVE DI CASSA (CS)		TOTALE PAGAMENTI (TP=PR+PC)		FONDO PLURIENNALE VINCOLATO (FPV) (3)			TOTALE RESIDUI PASSIVI DA RIPORTARE (TR=EP+EC)	
Titolo 3	Spese per incremento attività finanziarie	RS	0,00	PR	0,00	R	0,00		EP	0,00
		CP	0,00	PC	0,00	I	0,00	ECP 0,00	EC	0,00
		CS	0,00	TP	0,00	FPV	0,00		TR	0,00
Totale programma 02	Commercio - reti distributive - tutela dei consumatori	RS	0,00	PR	0,00	R	0,00		EP	0,00
		CP	0,00	PC	0,00	I	0,00	ECP 0,00	EC	0,00
		CS	0,00	TP	0,00	FPV	0,00		TR	0,00
1403 Programma 03	Ricerca e innovazione									
Titolo 1	Spese correnti	RS	0,00	PR	0,00	R	0,00		EP	0,00
		CP	0,00	PC	0,00	I	0,00	ECP 0,00	EC	0,00
		CS	0,00	TP	0,00	FPV	0,00		TR	0,00
Titolo 2	Spese in conto capitale	RS	0,00	PR	0,00	R	0,00		EP	0,00
		CP	0,00	PC	0,00	I	0,00	ECP 0,00	EC	0,00
		CS	0,00	TP	0,00	FPV	0,00		TR	0,00
Titolo 3	Spese per incremento attività finanziarie	RS	0,00	PR	0,00	R	0,00		EP	0,00
		CP	0,00	PC	0,00	I	0,00	ECP 0,00	EC	0,00
		CS	0,00	TP	0,00	FPV	0,00		TR	0,00
Totale programma 03	Ricerca e innovazione	RS	0,00	PR	0,00	R	0,00		EP	0,00
		CP	0,00	PC	0,00	I	0,00	ECP 0,00	EC	0,00
		CS	0,00	TP	0,00	FPV	0,00		TR	0,00
1404 Programma 04	Reti e altri servizi di pubblica utilità									
Titolo 1	Spese correnti	RS	0,00	PR	0,00	R	0,00		EP	0,00
		CP	0,00	PC	0,00	I	0,00	ECP 0,00	EC	0,00
		CS	0,00	TP	0,00	FPV	0,00		TR	0,00
Titolo 2	Spese in conto capitale	RS	0,00	PR	0,00	R	0,00		EP	0,00
		CP	0,00	PC	0,00	I	0,00	ECP 0,00	EC	0,00
		CS	0,00	TP	0,00	FPV	0,00		TR	0,00

REGIONE PUGLIA – SEZIONE BILANCIO E RAGIONERIA

Allegato 30
(ex. Art.66 c.2 DLgs.118/2011-Rendiconto)

PROSPETTO RELATIVO ALLA GESTIONE DEL PERIMETRO SANITARIO
GESTIONE DELLE SPESE

MISSIONE,PROGRAMMA, TITOLO	DENOMINAZIONE	RESIDUI PASSIVI AL 01/01/2019 (RS)		PAGAMENTI IN C/RESIDUI (PR)		RIACCERTAMENTO RESIDUI (R) (1)				RESIDUI PASSIVI DA ESERCIZI PRECEDENTI (EP=RS-PR+R)	
		PREVISIONI DEFINITIVE DI COMPETENZA (CP)		PAGAMENTI IN C/COMPETENZA (PC)		IMPEGNI (I) (2)		ECONOMIE DI COMPETENZA (ECP= CP-I-FPV)		RESIDUI PASSIVI DA ESERCIZIO DI COMPETENZA (EC=I-PC)	
		PREVISIONI DEFINITIVE DI CASSA (CS)		TOTALE PAGAMENTI (TP=PR+PC)		FONDO PLURIENNALE VINCOLATO (FPV) (3)				TOTALE RESIDUI PASSIVI DA RIPORTARE (TR=EP+EC)	
Titolo 3	Spese per incremento attività finanziarie	RS	0,00	PR	0,00	R	0,00			EP	0,00
		CP	0,00	PC	0,00	I	0,00	ECP	0,00	EC	0,00
		CS	0,00	TP	0,00	FPV	0,00			TR	0,00
Totale programma 04	Reti e altri servizi di pubblica utilità	RS	0,00	PR	0,00	R	0,00			EP	0,00
		CP	0,00	PC	0,00	I	0,00	ECP	0,00	EC	0,00
		CS	0,00	TP	0,00	FPV	0,00			TR	0,00
1405 Programma 05	Politica regionale unitaria per lo sviluppo economico e la competitività										
Titolo 1	Spese correnti	RS	0,00	PR	0,00	R	0,00			EP	0,00
		CP	0,00	PC	0,00	I	0,00	ECP	0,00	EC	0,00
		CS	0,00	TP	0,00	FPV	0,00			TR	0,00
Titolo 2	Spese in conto capitale	RS	0,00	PR	0,00	R	0,00			EP	0,00
		CP	0,00	PC	0,00	I	0,00	ECP	0,00	EC	0,00
		CS	0,00	TP	0,00	FPV	0,00			TR	0,00
Titolo 3	Spese per incremento attività finanziarie	RS	0,00	PR	0,00	R	0,00			EP	0,00
		CP	0,00	PC	0,00	I	0,00	ECP	0,00	EC	0,00
		CS	0,00	TP	0,00	FPV	0,00			TR	0,00
Totale programma 05	Politica regionale unitaria per lo sviluppo economico e la competitività	RS	0,00	PR	0,00	R	0,00			EP	0,00
		CP	0,00	PC	0,00	I	0,00	ECP	0,00	EC	0,00
		CS	0,00	TP	0,00	FPV	0,00			TR	0,00
TOTALE MISSIONE 14	Sviluppo economico e competitività	RS	0,00	PR	0,00	R	0,00			EP	0,00
		CP	0,00	PC	0,00	I	0,00	ECP	0,00	EC	0,00
		CS	0,00	TP	0,00	FPV	0,00			TR	0,00
MISSIONE 15	Politiche per il lavoro e la formazione professionale										
1501 Programma 01	Servizi per lo sviluppo del mercato del lavoro										
Titolo 1	Spese correnti	RS	0,00	PR	0,00	R	0,00			EP	0,00
		CP	0,00	PC	0,00	I	0,00	ECP	0,00	EC	0,00
		CS	0,00	TP	0,00	FPV	0,00			TR	0,00

REGIONE PUGLIA – SEZIONE BILANCIO E RAGIONERIA

PROSPETTO RELATIVO ALLA GESTIONE DEL PERIMETRO SANITARIO
GESTIONE DELLE SPESE

MISSIONE,PROGRAMMA, TITOLO	DENOMINAZIONE	RESIDUI PASSIVI AL 01/01/2019 (RS)		PAGAMENTI IN C/RESIDUI (PR)		RIACCERTAMENTO RESIDUI (R) (1)				RESIDUI PASSIVI DA ESERCIZI PRECEDENTI (EP=RS-PR+R)	
		PREVISIONI DEFINITIVE DI COMPETENZA (CP)		PAGAMENTI IN C/COMPETENZA (PC)		IMPEGNI (I) (2)		ECONOMIE DI COMPETENZA (ECP= CP-I-FPV)		RESIDUI PASSIVI DA ESERCIZIO DI COMPETENZA (EC=I-PC)	
		PREVISIONI DEFINITIVE DI CASSA (CS)		TOTALE PAGAMENTI (TP=PR+PC)		FONDO PLURIENNALE VINCOLATO (FPV) (3)				TOTALE RESIDUI PASSIVI DA RIPORTARE (TR=EP+EC)	
Titolo 2	Spese in conto capitale	RS	0,00	PR	0,00	R	0,00			EP	0,00
		CP	0,00	PC	0,00	I	0,00	ECP	0,00	EC	0,00
		CS	0,00	TP	0,00	FPV	0,00			TR	0,00
Titolo 3	Spese per incremento attività finanziarie	RS	0,00	PR	0,00	R	0,00			EP	0,00
		CP	0,00	PC	0,00	I	0,00	ECP	0,00	EC	0,00
		CS	0,00	TP	0,00	FPV	0,00			TR	0,00
Totale programma 01	Servizi per lo sviluppo del mercato del lavoro	RS	0,00	PR	0,00	R	0,00			EP	0,00
		CP	0,00	PC	0,00	I	0,00	ECP	0,00	EC	0,00
		CS	0,00	TP	0,00	FPV	0,00			TR	0,00
1502 Programma 02	Formazione professionale										
Titolo 1	Spese correnti	RS	0,00	PR	0,00	R	0,00			EP	0,00
		CP	0,00	PC	0,00	I	0,00	ECP	0,00	EC	0,00
		CS	0,00	TP	0,00	FPV	0,00			TR	0,00
Titolo 2	Spese in conto capitale	RS	0,00	PR	0,00	R	0,00			EP	0,00
		CP	0,00	PC	0,00	I	0,00	ECP	0,00	EC	0,00
		CS	0,00	TP	0,00	FPV	0,00			TR	0,00
Titolo 3	Spese per incremento attività finanziarie	RS	0,00	PR	0,00	R	0,00			EP	0,00
		CP	0,00	PC	0,00	I	0,00	ECP	0,00	EC	0,00
		CS	0,00	TP	0,00	FPV	0,00			TR	0,00
Totale programma 02	Formazione professionale	RS	0,00	PR	0,00	R	0,00			EP	0,00
		CP	0,00	PC	0,00	I	0,00	ECP	0,00	EC	0,00
		CS	0,00	TP	0,00	FPV	0,00			TR	0,00
1503 Programma 03	Sostegno all'occupazione										
Titolo 1	Spese correnti	RS	0,00	PR	0,00	R	0,00			EP	0,00
		CP	0,00	PC	0,00	I	0,00	ECP	0,00	EC	0,00
		CS	0,00	TP	0,00	FPV	0,00			TR	0,00

REGIONE PUGLIA
SEZIONE BILANCIO E RAGIONERIA

Allegato 30
(ex. Art.66 c.2 DLgs.118/2011-Rendiconto)

PROSPETTO RELATIVO ALLA GESTIONE DEL PERIMETRO SANITARIO
GESTIONE DELLE SPESE

MISSIONE,PROGRAMMA, TITOLO	DENOMINAZIONE	RESIDUI PASSIVI AL 01/01/2019 (RS)		PAGAMENTI IN C/RESIDUI (PR)		RIACCERTAMENTO RESIDUI (R) (1)				RESIDUI PASSIVI DA ESERCIZI PRECEDENTI (EP=RS-PR+R)	
		PREVISIONI DEFINITIVE DI COMPETENZA (CP)		PAGAMENTI IN C/COMPETENZA (PC)		IMPEGNI (I) (2)		ECONOMIE DI COMPETENZA (ECP= CP-I-FPV)		RESIDUI PASSIVI DA ESERCIZIO DI COMPETENZA (EC=I-PC)	
		PREVISIONI DEFINITIVE DI CASSA (CS)		TOTALE PAGAMENTI (TP=PR+PC)		FONDO PLURIENNALE VINCOLATO (FPV) (3)				TOTALE RESIDUI PASSIVI DA RIPORTARE (TR=EP+EC)	
Titolo 2	Spese in conto capitale	RS	0,00	PR	0,00	R	0,00			EP	0,00
		CP	0,00	PC	0,00	I	0,00	ECP	0,00	EC	0,00
		CS	0,00	TP	0,00	FPV	0,00			TR	0,00
Titolo 3	Spese per incremento attività finanziarie	RS	0,00	PR	0,00	R	0,00			EP	0,00
		CP	0,00	PC	0,00	I	0,00	ECP	0,00	EC	0,00
		CS	0,00	TP	0,00	FPV	0,00			TR	0,00
Totale programma 03	Sostegno all'occupazione	RS	0,00	PR	0,00	R	0,00			EP	0,00
		CP	0,00	PC	0,00	I	0,00	ECP	0,00	EC	0,00
		CS	0,00	TP	0,00	FPV	0,00			TR	0,00
1504 Programma 04	Politica regionale unitaria per il lavoro e la formazione professionale										
Titolo 1	Spese correnti	RS	0,00	PR	0,00	R	0,00			EP	0,00
		CP	0,00	PC	0,00	I	0,00	ECP	0,00	EC	0,00
		CS	0,00	TP	0,00	FPV	0,00			TR	0,00
Titolo 2	Spese in conto capitale	RS	0,00	PR	0,00	R	0,00			EP	0,00
		CP	0,00	PC	0,00	I	0,00	ECP	0,00	EC	0,00
		CS	0,00	TP	0,00	FPV	0,00			TR	0,00
Titolo 3	Spese per incremento attività finanziarie	RS	0,00	PR	0,00	R	0,00			EP	0,00
		CP	0,00	PC	0,00	I	0,00	ECP	0,00	EC	0,00
		CS	0,00	TP	0,00	FPV	0,00			TR	0,00
Totale programma 04	Politica regionale unitaria per il lavoro e la formazione professionale	RS	0,00	PR	0,00	R	0,00			EP	0,00
		CP	0,00	PC	0,00	I	0,00	ECP	0,00	EC	0,00
		CS	0,00	TP	0,00	FPV	0,00			TR	0,00
TOTALE MISSIONE 15	Politiche per il lavoro e la formazione professionale	RS	0,00	PR	0,00	R	0,00			EP	0,00
		CP	0,00	PC	0,00	I	0,00	ECP	0,00	EC	0,00
		CS	0,00	TP	0,00	FPV	0,00			TR	0,00
MISSIONE 16	Agricoltura, politiche agroalimentari e pesca										
1601 Programma 01	Sviluppo del settore agricolo e del sistema agroalimentare										

REGIONE PUGLIA – SEZIONE BILANCIO E RAGIONERIA

PROSPETTO RELATIVO ALLA GESTIONE DEL PERIMETRO SANITARIO
GESTIONE DELLE SPESE

MISSIONE,PROGRAMMA, TITOLO	DENOMINAZIONE	RESIDUI PASSIVI AL 01/01/2019 (RS)		PAGAMENTI IN C/RESIDUI (PR)		RIACCERTAMENTO RESIDUI (R) (1)				RESIDUI PASSIVI DA ESERCIZI PRECEDENTI (EP=RS-PR+R)	
		PREVISIONI DEFINITIVE DI COMPETENZA (CP)		PAGAMENTI IN C/COMPETENZA (PC)		IMPEGNI (I) (2)		ECONOMIE DI COMPETENZA (ECP= CP-I-FPV)		RESIDUI PASSIVI DA ESERCIZIO DI COMPETENZA (EC=I-PC)	
		PREVISIONI DEFINITIVE DI CASSA (CS)		TOTALE PAGAMENTI (TP=PR+PC)		FONDO PLURIENNALE VINCOLATO (FPV) (3)				TOTALE RESIDUI PASSIVI DA RIPORTARE (TR=EP+EC)	
Titolo 1	Spese correnti	RS	0,00	PR	0,00	R	0,00			EP	0,00
		CP	0,00	PC	0,00	I	0,00	ECP	0,00	EC	0,00
		CS	0,00	TP	0,00	FPV	0,00			TR	0,00
Titolo 2	Spese in conto capitale	RS	0,00	PR	0,00	R	0,00			EP	0,00
		CP	0,00	PC	0,00	I	0,00	ECP	0,00	EC	0,00
		CS	0,00	TP	0,00	FPV	0,00			TR	0,00
Titolo 3	Spese per incremento attività finanziarie	RS	0,00	PR	0,00	R	0,00			EP	0,00
		CP	0,00	PC	0,00	I	0,00	ECP	0,00	EC	0,00
		CS	0,00	TP	0,00	FPV	0,00			TR	0,00
Totale programma 01	Sviluppo del settore agricolo e del sistema agroalimentare	RS	0,00	PR	0,00	R	0,00			EP	0,00
		CP	0,00	PC	0,00	I	0,00	ECP	0,00	EC	0,00
		CS	0,00	TP	0,00	FPV	0,00			TR	0,00
1602 Programma 02	Caccia e pesca										
Titolo 1	Spese correnti	RS	0,00	PR	0,00	R	0,00			EP	0,00
		CP	0,00	PC	0,00	I	0,00	ECP	0,00	EC	0,00
		CS	0,00	TP	0,00	FPV	0,00			TR	0,00
Titolo 2	Spese in conto capitale	RS	0,00	PR	0,00	R	0,00			EP	0,00
		CP	0,00	PC	0,00	I	0,00	ECP	0,00	EC	0,00
		CS	0,00	TP	0,00	FPV	0,00			TR	0,00
Titolo 3	Spese per incremento attività finanziarie	RS	0,00	PR	0,00	R	0,00			EP	0,00
		CP	0,00	PC	0,00	I	0,00	ECP	0,00	EC	0,00
		CS	0,00	TP	0,00	FPV	0,00			TR	0,00
Totale programma 02	Caccia e pesca	RS	0,00	PR	0,00	R	0,00			EP	0,00
		CP	0,00	PC	0,00	I	0,00	ECP	0,00	EC	0,00
		CS	0,00	TP	0,00	FPV	0,00			TR	0,00
1603 Programma 03	Politica regionale unitaria per l'agricoltura, i sistemi agroalimentari, la caccia e la pesca										

REGIONE PUGLIA
SEZIONE BILANCIO E RAGIONERIA

Allegato 30
(ex. Art.66 c.2 DLgs.118/2011-Rendiconto)

PROSPETTO RELATIVO ALLA GESTIONE DEL PERIMETRO SANITARIO
GESTIONE DELLE SPESE

MISSIONE,PROGRAMMA, TITOLO	DENOMINAZIONE	RESIDUI PASSIVI AL 01/01/2019 (RS)		PAGAMENTI IN C/RESIDUI (PR)		RIACCERTAMENTO RESIDUI (R) (1)				RESIDUI PASSIVI DA ESERCIZI PRECEDENTI (EP=RS-PR+R)	
		PREVISIONI DEFINITIVE DI COMPETENZA (CP)		PAGAMENTI IN C/COMPETENZA (PC)		IMPEGNI (I) (2)		ECONOMIE DI COMPETENZA (ECP= CP-I-FPV)		RESIDUI PASSIVI DA ESERCIZIO DI COMPETENZA (EC=I-PC)	
		PREVISIONI DEFINITIVE DI CASSA (CS)		TOTALE PAGAMENTI (TP=PR+PC)		FONDO PLURIENNALE VINCOLATO (FPV) (3)				TOTALE RESIDUI PASSIVI DA RIPORTARE (TR=EP+EC)	
Titolo 1	Spese correnti	RS	0,00	PR	0,00	R	0,00			EP	0,00
		CP	0,00	PC	0,00	I	0,00	ECP	0,00	EC	0,00
		CS	0,00	TP	0,00	FPV	0,00			TR	0,00
Titolo 2	Spese in conto capitale	RS	0,00	PR	0,00	R	0,00			EP	0,00
		CP	0,00	PC	0,00	I	0,00	ECP	0,00	EC	0,00
		CS	0,00	TP	0,00	FPV	0,00			TR	0,00
Titolo 3	Spese per incremento attività finanziarie	RS	0,00	PR	0,00	R	0,00			EP	0,00
		CP	0,00	PC	0,00	I	0,00	ECP	0,00	EC	0,00
		CS	0,00	TP	0,00	FPV	0,00			TR	0,00
Totale programma 03	Politica regionale unitaria per l'agricoltura, i sistemi agroalimentari, la caccia e la pesca	RS	0,00	PR	0,00	R	0,00			EP	0,00
		CP	0,00	PC	0,00	I	0,00	ECP	0,00	EC	0,00
		CS	0,00	TP	0,00	FPV	0,00			TR	0,00
TOTALE MISSIONE 16	Agricoltura, politiche agroalimentari e pesca	RS	0,00	PR	0,00	R	0,00			EP	0,00
		CP	0,00	PC	0,00	I	0,00	ECP	0,00	EC	0,00
		CS	0,00	TP	0,00	FPV	0,00			TR	0,00
MISSIONE 17	Energia e diversificazione delle fonti energetiche										
1701 Programma 01	Fonti energetiche										
Titolo 1	Spese correnti	RS	0,00	PR	0,00	R	0,00			EP	0,00
		CP	0,00	PC	0,00	I	0,00	ECP	0,00	EC	0,00
		CS	0,00	TP	0,00	FPV	0,00			TR	0,00
Titolo 2	Spese in conto capitale	RS	0,00	PR	0,00	R	0,00			EP	0,00
		CP	0,00	PC	0,00	I	0,00	ECP	0,00	EC	0,00
		CS	0,00	TP	0,00	FPV	0,00			TR	0,00
Titolo 3	Spese per incremento attività finanziarie	RS	0,00	PR	0,00	R	0,00			EP	0,00
		CP	0,00	PC	0,00	I	0,00	ECP	0,00	EC	0,00
		CS	0,00	TP	0,00	FPV	0,00			TR	0,00

REGIONE PUGLIA
SEZIONE BILANCIO E RAGIONERIA

PROSPETTO RELATIVO ALLA GESTIONE DEL PERIMETRO SANITARIO
GESTIONE DELLE SPESE

MISSIONE,PROGRAMMA, TITOLO	DENOMINAZIONE	RESIDUI PASSIVI AL 01/01/2019 (RS)	PAGAMENTI IN C/RESIDUI (PR)	RIACCERTAMENTO RESIDUI (R) (1)		RESIDUI PASSIVI DA ESERCIZI PRECEDENTI (EP=RS-PR+R)
		PREVISIONI DEFINITIVE DI COMPETENZA (CP)	PAGAMENTI IN C/COMPETENZA (PC)	IMPEGNI (I) (2)	ECONOMIE DI COMPETENZA (ECP= CP-I-FPV)	RESIDUI PASSIVI DA ESERCIZIO DI COMPETENZA (EC=I-PC)
		PREVISIONI DEFINITIVE DI CASSA (CS)	TOTALE PAGAMENTI (TP=PR+PC)	FONDO PLURIENNALE VINCOLATO (FPV) (3)		TOTALE RESIDUI PASSIVI DA RIPORTARE (TR=EP+EC)
Totale programma 01	Fonti energetiche	RS 0,00	PR 0,00	R 0,00		EP 0,00
		CP 0,00	PC 0,00	I 0,00	ECP 0,00	EC 0,00
		CS 0,00	TP 0,00	FPV 0,00		TR 0,00
1702 Programma 02	Politica regionale unitaria per l'energia e la diversificazione delle fonti energetiche					
Titolo 1	Spese correnti	RS 0,00	PR 0,00	R 0,00		EP 0,00
		CP 0,00	PC 0,00	I 0,00	ECP 0,00	EC 0,00
		CS 0,00	TP 0,00	FPV 0,00		TR 0,00
Titolo 2	Spese in conto capitale	RS 0,00	PR 0,00	R 0,00		EP 0,00
		CP 0,00	PC 0,00	I 0,00	ECP 0,00	EC 0,00
		CS 0,00	TP 0,00	FPV 0,00		TR 0,00
Titolo 3	Spese per incremento attività finanziarie	RS 0,00	PR 0,00	R 0,00		EP 0,00
		CP 0,00	PC 0,00	I 0,00	ECP 0,00	EC 0,00
		CS 0,00	TP 0,00	FPV 0,00		TR 0,00
Totale programma 02	Politica regionale unitaria per l'energia e la diversificazione delle fonti energetiche	RS 0,00	PR 0,00	R 0,00		EP 0,00
		CP 0,00	PC 0,00	I 0,00	ECP 0,00	EC 0,00
		CS 0,00	TP 0,00	FPV 0,00		TR 0,00
TOTALE MISSIONE 17	Energia e diversificazione delle fonti energetiche	RS 0,00	PR 0,00	R 0,00		EP 0,00
		CP 0,00	PC 0,00	I 0,00	ECP 0,00	EC 0,00
		CS 0,00	TP 0,00	FPV 0,00		TR 0,00
MISSIONE 18	Relazioni con le altre autonomie territoriali e locali					
1801 Programma 01	Relazioni finanziarie con le altre autonomie territoriali					
Titolo 1	Spese correnti	RS 0,00	PR 0,00	R 0,00		EP 0,00
		CP 0,00	PC 0,00	I 0,00	ECP 0,00	EC 0,00
		CS 0,00	TP 0,00	FPV 0,00		TR 0,00
Titolo 2	Spese in conto capitale	RS 0,00	PR 0,00	R 0,00		EP 0,00
		CP 0,00	PC 0,00	I 0,00	ECP 0,00	EC 0,00
		CS 0,00	TP 0,00	FPV 0,00		TR 0,00

REGIONE PUGLIA – SEZIONE BILANCIO E RAGIONERIA

Allegato 30
(ex. Art.66 c.2 DLgs.118/2011-Rendiconto)

PROSPETTO RELATIVO ALLA GESTIONE DEL PERIMETRO SANITARIO
GESTIONE DELLE SPESE

MISSIONE,PROGRAMMA, TITOLO	DENOMINAZIONE	RESIDUI PASSIVI AL 01/01/2019 (RS)	PAGAMENTI IN C/RESIDUI (PR)	RIACCERTAMENTO RESIDUI (R) (1)		RESIDUI PASSIVI DA ESERCIZI PRECEDENTI (EP=RS-PR+R)
		PREVISIONI DEFINITIVE DI COMPETENZA (CP)	PAGAMENTI IN C/COMPETENZA (PC)	IMPEGNI (I) (2)	ECONOMIE DI COMPETENZA (ECP= CP-I-FPV)	RESIDUI PASSIVI DA ESERCIZIO DI COMPETENZA (EC=I-PC)
		PREVISIONI DEFINITIVE DI CASSA (CS)	TOTALE PAGAMENTI (TP=PR+PC)	FONDO PLURIENNALE VINCOLATO (FPV) (3)		TOTALE RESIDUI PASSIVI DA RIPORTARE (TR=EP+EC)
Titolo 3	Spese per incremento attività finanziarie	RS 0,00	PR 0,00	R 0,00		EP 0,00
		CP 0,00	PC 0,00	I 0,00	ECP 0,00	EC 0,00
		CS 0,00	TP 0,00	FPV 0,00		TR 0,00
Totale programma 01	Relazioni finanziarie con le altre autonomie territoriali	RS 0,00	PR 0,00	R 0,00		EP 0,00
		CP 0,00	PC 0,00	I 0,00	ECP 0,00	EC 0,00
		CS 0,00	TP 0,00	FPV 0,00		TR 0,00
1802 Programma 02	Politica regionale unitaria per le relazioni finanziarie con le altre autonomie territoriali					
Titolo 1	Spese correnti	RS 0,00	PR 0,00	R 0,00		EP 0,00
		CP 0,00	PC 0,00	I 0,00	ECP 0,00	EC 0,00
		CS 0,00	TP 0,00	FPV 0,00		TR 0,00
Titolo 2	Spese in conto capitale	RS 0,00	PR 0,00	R 0,00		EP 0,00
		CP 0,00	PC 0,00	I 0,00	ECP 0,00	EC 0,00
		CS 0,00	TP 0,00	FPV 0,00		TR 0,00
Titolo 3	Spese per incremento attività finanziarie	RS 0,00	PR 0,00	R 0,00		EP 0,00
		CP 0,00	PC 0,00	I 0,00	ECP 0,00	EC 0,00
		CS 0,00	TP 0,00	FPV 0,00		TR 0,00
Totale programma 02	Politica regionale unitaria per le relazioni finanziarie con le altre autonomie territoriali	RS 0,00	PR 0,00	R 0,00		EP 0,00
		CP 0,00	PC 0,00	I 0,00	ECP 0,00	EC 0,00
		CS 0,00	TP 0,00	FPV 0,00		TR 0,00
TOTALE MISSIONE 18	Relazioni con le altre autonomie territoriali e locali	RS 0,00	PR 0,00	R 0,00		EP 0,00
		CP 0,00	PC 0,00	I 0,00	ECP 0,00	EC 0,00
		CS 0,00	TP 0,00	FPV 0,00		TR 0,00
MISSIONE 19	Relazioni internazionali					
1901 Programma 01	Relazioni internazionali e Cooperazione allo sviluppo					
Titolo 1	Spese correnti	RS 0,00	PR 0,00	R 0,00		EP 0,00
		CP 0,00	PC 0,00	I 0,00	ECP 0,00	EC 0,00
		CS 0,00	TP 0,00	FPV 0,00		TR 0,00

REGIONE PUGLIA – SEZIONE BILANCIO E RAGIONERIA

PROSPETTO RELATIVO ALLA GESTIONE DEL PERIMETRO SANITARIO
GESTIONE DELLE SPESE

MISSIONE,PROGRAMMA, TITOLO	DENOMINAZIONE	RESIDUI PASSIVI AL 01/01/2019 (RS)		PAGAMENTI IN C/RESIDUI (PR)		RIACCERTAMENTO RESIDUI (R) (1)				RESIDUI PASSIVI DA ESERCIZI PRECEDENTI (EP=RS-PR+R)	
		PREVISIONI DEFINITIVE DI COMPETENZA (CP)		PAGAMENTI IN C/COMPETENZA (PC)		IMPEGNI (I) (2)		ECONOMIE DI COMPETENZA (ECP= CP-I-FPV)		RESIDUI PASSIVI DA ESERCIZIO DI COMPETENZA (EC=I-PC)	
		PREVISIONI DEFINITIVE DI CASSA (CS)		TOTALE PAGAMENTI (TP=PR+PC)		FONDO PLURIENNALE VINCOLATO (FPV) (3)				TOTALE RESIDUI PASSIVI DA RIPORTARE (TR=EP+EC)	
Titolo 2	Spese in conto capitale	RS	0,00	PR	0,00	R	0,00			EP	0,00
		CP	0,00	PC	0,00	I	0,00	ECP	0,00	EC	0,00
		CS	0,00	TP	0,00	FPV	0,00			TR	0,00
Titolo 3	Spese per incremento attività finanziarie	RS	0,00	PR	0,00	R	0,00			EP	0,00
		CP	0,00	PC	0,00	I	0,00	ECP	0,00	EC	0,00
		CS	0,00	TP	0,00	FPV	0,00			TR	0,00
Totale programma 01	Relazioni internazionali e Cooperazione allo sviluppo	RS	0,00	PR	0,00	R	0,00			EP	0,00
		CP	0,00	PC	0,00	I	0,00	ECP	0,00	EC	0,00
		CS	0,00	TP	0,00	FPV	0,00			TR	0,00
1902 Programma 02	Cooperazione territoriale										
Titolo 1	Spese correnti	RS	0,00	PR	0,00	R	0,00			EP	0,00
		CP	0,00	PC	0,00	I	0,00	ECP	0,00	EC	0,00
		CS	0,00	TP	0,00	FPV	0,00			TR	0,00
Titolo 2	Spese in conto capitale	RS	0,00	PR	0,00	R	0,00			EP	0,00
		CP	0,00	PC	0,00	I	0,00	ECP	0,00	EC	0,00
		CS	0,00	TP	0,00	FPV	0,00			TR	0,00
Titolo 3	Spese per incremento attività finanziarie	RS	0,00	PR	0,00	R	0,00			EP	0,00
		CP	0,00	PC	0,00	I	0,00	ECP	0,00	EC	0,00
		CS	0,00	TP	0,00	FPV	0,00			TR	0,00
Totale programma 02	Cooperazione territoriale	RS	0,00	PR	0,00	R	0,00			EP	0,00
		CP	0,00	PC	0,00	I	0,00	ECP	0,00	EC	0,00
		CS	0,00	TP	0,00	FPV	0,00			TR	0,00
TOTALE MISSIONE 19	Relazioni internazionali	RS	0,00	PR	0,00	R	0,00			EP	0,00
		CP	0,00	PC	0,00	I	0,00	ECP	0,00	EC	0,00
		CS	0,00	TP	0,00	FPV	0,00			TR	0,00
MISSIONE 20	Fondi e accantonamenti										
2001 Programma 01	Fondo di riserva										

REGIONE PUGLIA – SEZIONE BILANCIO E RAGIONERIA

Allegato 30
(ex. Art.66 c.2 DLgs.118/2011-Rendiconto)

PROSPETTO RELATIVO ALLA GESTIONE DEL PERIMETRO SANITARIO
GESTIONE DELLE SPESE

MISSIONE,PROGRAMMA, TITOLO	DENOMINAZIONE	RESIDUI PASSIVI AL 01/01/2019 (RS)		PAGAMENTI IN C/RESIDUI (PR)		RIACCERTAMENTO RESIDUI (R) (1)			RESIDUI PASSIVI DA ESERCIZI PRECEDENTI (EP=RS-PR+R)	
		PREVISIONI DEFINITIVE DI COMPETENZA (CP)		PAGAMENTI IN C/COMPETENZA (PC)		IMPEGNI (I) (2)		ECONOMIE DI COMPETENZA (ECP= CP-I-FPV)	RESIDUI PASSIVI DA ESERCIZIO DI COMPETENZA (EC=I-PC)	
		PREVISIONI DEFINITIVE DI CASSA (CS)		TOTALE PAGAMENTI (TP=PR+PC)		FONDO PLURIENNALE VINCOLATO (FPV) (3)			TOTALE RESIDUI PASSIVI DA RIPORTARE (TR=EP+EC)	
Titolo 1	Spese correnti	RS	0,00	PR	0,00	R	0,00		EP	0,00
		CP	1.200.000,00	PC	0,00	I	0,00	ECP 1.200.000,00	EC	0,00
		CS	1.200.000,00	TP	0,00	FPV	0,00		TR	0,00
Titolo 2	Spese in conto capitale	RS	0,00	PR	0,00	R	0,00		EP	0,00
		CP	0,00	PC	0,00	I	0,00	ECP 0,00	EC	0,00
		CS	0,00	TP	0,00	FPV	0,00		TR	0,00
Totale programma 01	Fondo di riserva	RS	0,00	PR	0,00	R	0,00		EP	0,00
		CP	1.200.000,00	PC	0,00	I	0,00	ECP 1.200.000,00	EC	0,00
		CS	1.200.000,00	TP	0,00	FPV	0,00		TR	0,00
2002 Programma 02	Fondo crediti di dubbia esigibilità									
Titolo 1	Spese correnti	RS	0,00	PR	0,00	R	0,00		EP	0,00
		CP	0,00	PC	0,00	I	0,00	ECP 0,00	EC	0,00
		CS	0,00	TP	0,00	FPV	0,00		TR	0,00
Titolo 2	Spese in conto capitale	RS	0,00	PR	0,00	R	0,00		EP	0,00
		CP	0,00	PC	0,00	I	0,00	ECP 0,00	EC	0,00
		CS	0,00	TP	0,00	FPV	0,00		TR	0,00
Totale programma 02	Fondo crediti di dubbia esigibilità	RS	0,00	PR	0,00	R	0,00		EP	0,00
		CP	0,00	PC	0,00	I	0,00	ECP 0,00	EC	0,00
		CS	0,00	TP	0,00	FPV	0,00		TR	0,00
2003 Programma 03	Altri fondi									
Titolo 1	Spese correnti	RS	0,00	PR	0,00	R	0,00		EP	0,00
		CP	0,00	PC	0,00	I	0,00	ECP 0,00	EC	0,00
		CS	0,00	TP	0,00	FPV	0,00		TR	0,00
Titolo 2	Spese in conto capitale	RS	0,00	PR	0,00	R	0,00		EP	0,00
		CP	0,00	PC	0,00	I	0,00	ECP 0,00	EC	0,00
		CS	0,00	TP	0,00	FPV	0,00		TR	0,00

REGIONE PUGLIA – SEZIONE BILANCIO E RAGIONERIA

PROSPETTO RELATIVO ALLA GESTIONE DEL PERIMETRO SANITARIO
GESTIONE DELLE SPESE

MISSIONE,PROGRAMMA, TITOLO	DENOMINAZIONE	RESIDUI PASSIVI AL 01/01/2019 (RS)	PAGAMENTI IN C/RESIDUI (PR)	RIACCERTAMENTO RESIDUI (R) (1)		RESIDUI PASSIVI DA ESERCIZI PRECEDENTI (EP=RS-PR+R)
		PREVISIONI DEFINITIVE DI COMPETENZA (CP)	PAGAMENTI IN C/COMPETENZA (PC)	IMPEGNI (I) (2)	ECONOMIE DI COMPETENZA (ECP= CP-I-FPV)	RESIDUI PASSIVI DA ESERCIZIO DI COMPETENZA (EC=I-PC)
		PREVISIONI DEFINITIVE DI CASSA (CS)	TOTALE PAGAMENTI (TP=PR+PC)	FONDO PLURIENNALE VINCOLATO (FPV) (3)		TOTALE RESIDUI PASSIVI DA RIPORTARE (TR=EP+EC)
Titolo 4	Rimborso Prestiti	RS 0,00	PR 0,00	R 0,00		EP 0,00
		CP 0,00	PC 0,00	I 0,00	ECP 0,00	EC 0,00
		CS 0,00	TP 0,00	FPV 0,00		TR 0,00
Totale programma 03	Altri fondi	RS 0,00	PR 0,00	R 0,00		EP 0,00
		CP 0,00	PC 0,00	I 0,00	ECP 0,00	EC 0,00
		CS 0,00	TP 0,00	FPV 0,00		TR 0,00
TOTALE MISSIONE 20	Fondi e accantonamenti	RS 0,00	PR 0,00	R 0,00		EP 0,00
		CP 1.200.000,00	PC 0,00	I 0,00	ECP 1.200.000,00	EC 0,00
		CS 1.200.000,00	TP 0,00	FPV 0,00		TR 0,00
MISSIONE 50	Debito pubblico					
5001 Programma 01	Quota interessi ammortamento mutui e prestiti obbligazionari					
Titolo 1	Spese correnti	RS 0,00	PR 0,00	R 0,00		EP 0,00
		CP 0,00	PC 0,00	I 0,00	ECP 0,00	EC 0,00
		CS 0,00	TP 0,00	FPV 0,00		TR 0,00
Totale programma 01	Quota interessi ammortamento mutui e prestiti obbligazionari	RS 0,00	PR 0,00	R 0,00		EP 0,00
		CP 0,00	PC 0,00	I 0,00	ECP 0,00	EC 0,00
		CS 0,00	TP 0,00	FPV 0,00		TR 0,00
5002 Programma 02	Quota capitale ammortamento mutui e prestiti obbligazionari					
Titolo 4	Rimborso Prestiti	RS 0,00	PR 0,00	R 0,00		EP 0,00
		CP 0,00	PC 0,00	I 0,00	ECP 0,00	EC 0,00
		CS 0,00	TP 0,00	FPV 0,00		TR 0,00
Totale programma 02	Quota capitale ammortamento mutui e prestiti obbligazionari	RS 0,00	PR 0,00	R 0,00		EP 0,00
		CP 0,00	PC 0,00	I 0,00	ECP 0,00	EC 0,00
		CS 0,00	TP 0,00	FPV 0,00		TR 0,00
TOTALE MISSIONE 50	Debito pubblico	RS 0,00	PR 0,00	R 0,00		EP 0,00
		CP 0,00	PC 0,00	I 0,00	ECP 0,00	EC 0,00
		CS 0,00	TP 0,00	FPV 0,00		TR 0,00
MISSIONE 60	Anticipazioni finanziarie					

REGIONE PUGLIA - SEZIONE BILANCIO E RAGIONERIA

Allegato 30
(ex. Art.66 c.2 DLgs.118/2011-Rendiconto)

PROSPETTO RELATIVO ALLA GESTIONE DEL PERIMETRO SANITARIO
GESTIONE DELLE SPESE

MISSIONE,PROGRAMMA, TITOLO	DENOMINAZIONE	RESIDUI PASSIVI AL 01/01/2019 (RS)		PAGAMENTI IN C/RESIDUI (PR)		RIACCERTAMENTO RESIDUI (R) (1)			RESIDUI PASSIVI DA ESERCIZI PRECEDENTI (EP=RS-PR+R)	
		PREVISIONI DEFINITIVE DI COMPETENZA (CP)		PAGAMENTI IN C/COMPETENZA (PC)		IMPEGNI (I) (2)		ECONOMIE DI COMPETENZA (ECP= CP-I-FPV)	RESIDUI PASSIVI DA ESERCIZIO DI COMPETENZA (EC=I-PC)	
		PREVISIONI DEFINITIVE DI CASSA (CS)		TOTALE PAGAMENTI (TP=PR+PC)		FONDO PLURIENNALE VINCOLATO (FPV) (3)			TOTALE RESIDUI PASSIVI DA RIPORTARE (TR=EP+EC)	
6001 Programma 01	Restituzione anticipazioni di tesoreria									
Titolo 1	Spese correnti	RS	0,00	PR	0,00	R	0,00		EP	0,00
		CP	0,00	PC	0,00	I	0,00	ECP 0,00	EC	0,00
		CS	0,00	TP	0,00	FPV	0,00		TR	0,00
Titolo 5	Chiusura Anticipazioni ricevute da istituto tesoriere/cassiere	RS	0,00	PR	0,00	R	0,00		EP	0,00
		CP	0,00	PC	0,00	I	0,00	ECP 0,00	EC	0,00
		CS	0,00	TP	0,00	FPV	0,00		TR	0,00
Totale programma 01	Restituzione anticipazioni di tesoreria	RS	0,00	PR	0,00	R	0,00		EP	0,00
		CP	0,00	PC	0,00	I	0,00	ECP 0,00	EC	0,00
		CS	0,00	TP	0,00	FPV	0,00		TR	0,00
TOTALE MISSIONE 60	Anticipazioni finanziarie	RS	0,00	PR	0,00	R	0,00		EP	0,00
		CP	0,00	PC	0,00	I	0,00	ECP 0,00	EC	0,00
		CS	0,00	TP	0,00	FPV	0,00		TR	0,00
MISSIONE 99	Servizi per conto terzi									
9901 Programma 01	Servizi per conto terzi - Partite di giro									
Titolo 7	Uscite per conto terzi e partite di giro	RS	201.129.741,00	PR	1.050.270,53	R	0,00		EP	200.079.470,47
		CP	85.195.000,00	PC	6.707.247,35	I	7.272.800,07	ECP 77.922.199,93	EC	565.552,72
		CS	286.324.741,00	TP	7.757.517,88	FPV	0,00		TR	200.645.023,19
Totale programma 01	Servizi per conto terzi - Partite di giro	RS	201.129.741,00	PR	1.050.270,53	R	0,00		EP	200.079.470,47
		CP	85.195.000,00	PC	6.707.247,35	I	7.272.800,07	ECP 77.922.199,93	EC	565.552,72
		CS	286.324.741,00	TP	7.757.517,88	FPV	0,00		TR	200.645.023,19
9902 Programma 02	Anticipazioni per il finanziamento del sistema sanitario nazionale									
Titolo 7	Uscite per conto terzi e partite di giro	RS	2.617.875.913,66	PR	1.182.232.820,88	R	0,00		EP	1.435.643.092,78
		CP	1.000.000.000,00	PC	0,00	I	903.855.502,01	ECP 96.144.497,99	EC	903.855.502,01
		CS	3.617.875.913,66	TP	1.182.232.820,88	FPV	0,00		TR	2.339.498.594,79

REGIONE PUGLIA – SEZIONE BILANCIO E RAGIONERIA

PROSPETTO RELATIVO ALLA GESTIONE DEL PERIMETRO SANITARIO
GESTIONE DELLE SPESE

MISSIONE,PROGRAMMA, TITOLO		DENOMINAZIONE	RESIDUI PASSIVI AL 01/01/2019 (RS)		PAGAMENTI IN C/RESIDUI (PR)		RIACCERTAMENTO RESIDUI (R) (1)				RESIDUI PASSIVI DA ESERCIZI PRECEDENTI (EP=RS-PR+R)	
			PREVISIONI DEFINITIVE DI COMPETENZA (CP)		PAGAMENTI IN C/COMPETENZA (PC)		IMPEGNI (I) (2)		ECONOMIE DI COMPETENZA (ECP= CP-I-FPV)		RESIDUI PASSIVI DA ESERCIZIO DI COMPETENZA (EC=I-PC)	
			PREVISIONI DEFINITIVE DI CASSA (CS)		TOTALE PAGAMENTI (TP=PR+PC)		FONDO PLURIENNALE VINCOLATO (FPV) (3)				TOTALE RESIDUI PASSIVI DA RIPORTARE (TR=EP+EC)	
Totale programma	02	Anticipazioni per il finanziamento del sistema sanitario nazionale	RS	2.617.875.913,66	PR	1.182.232.820,88	R	0,00			EP	1.435.643.092,78
			CP	1.000.000.000,00	PC	0,00	I	903.855.502,01	ECP	96.144.497,99	EC	903.855.502,01
			CS	3.617.875.913,66	TP	1.182.232.820,88	FPV	0,00			TR	2.339.498.594,79
TOTALE MISSIONE	99	Servizi per conto terzi	RS	2.819.005.654,66	PR	1.183.283.091,41	R	0,00			EP	1.635.722.563,25
			CP	1.085.195.000,00	PC	6.707.247,35	I	911.128.302,08	ECP	174.066.697,92	EC	904.421.054,73
			CS	3.904.200.654,66	TP	1.189.990.338,76	FPV	0,00			TR	2.540.143.617,98
		TOTALE MISSIONI	**RS**	**4.093.486.462,80**	**PR**	**1.626.076.103,30**	**R**	**549.577,79-**			**EP**	**2.466.860.781,71**
			CP	**9.027.448.139,16**	**PC**	**7.249.040.367,74**	**I**	**8.779.500.124,34**	**ECP**	**247.948.014,82**	**EC**	**1.530.459.756,60**
			CS	**13.120.934.601,96**	**TP**	**8.875.116.471,04**	**FPV**	**0,00**			**TR**	**3.997.320.538,31**

(1) Indicare l'ammontare complessivo derivante dal riaccertamento dei residui (l'importo dei debiti definitivamente cancellati dalle scritture. Non riguarda il riaccertamento di impegni di competenza dell'esercizio cui si riferisce il rendiconto. In sede di riaccertamento dei residui non può essere effettuata una rettifica in aumento dei residui passivi se non nei casi espressamente consentiti (Principio contabile applicato della contabilità finanziaria 9.1 di cui all'Allegato n. 4-2). Le rettifiche in aumento sono indicate con il segno "+", le rettifiche in riduzione sono indicate con il segno "-".

(2) Indicare gli impegni imputati contabilmente all'esercizio cui il rendiconto si riferisce al netto dei debiti che, in occasione del riaccertamento ordinario dei residui effettuato ai sensi dell'articolo 3, comma 4, risultassero non esigibili e reimputati agli esercizi in cui le obbligazioni risultano esigibili.

(3) Indicare l'importo corrispondente agli impegni imputati agli esercizi successivi finanziati con il fondo pluriennale vincolato.

(4) Solo per le Regioni e le Province autonome. L'importo del disavanzo da debito autorizzato e non contratto non è compreso nella voce precedente, concernente il disavanzo di amministrazione.

REGIONE PUGLIA - SEZIONE BILANCIO E RAGIONERIA

Allegato 31
(ex. All.n.17 DLgs.118/2011-Rendiconto)

REGIONE PUGLIA

ESERCIZIO FINANZIARIO 2019

RENDICONTO DEL TESORIERE - ENTRATE

Data di stampa: 30.06.2020

REGIONE PUGLIA
SEZIONE BILANCIO E RAGIONERIA

ESERCIZIO FINANZIARIO 2019

RENDICONTO DEL TESORIERE - ENTRATE

TITOLO, TIPOLOGIA	DENOMINAZIONE	RESIDUI ATTIVI AL 01/01/2019 (RS)	RISCOSSIONI IN C/RESIDUI (RR)			
		PREVISIONI DEFINITIVE DI COMPETENZA (CP)	RISCOSSIONI IN C/COMPETENZA (RC)			
		PREVISIONI DEFINITIVE DI CASSA (CS)	TOTALE RISCOSSIONI (TR=RR+RC)			
	FONDO PLURIENNALE VINCOLATO PER SPESE CORRENTI	CP 62.624.436,13				
	FONDO PLURIENNALE VINCOLATO IN C/CAPITALE	CP 412.825.399,79				
	UTILIZZO AVANZO DI AMMINISTRAZIONE	CP 688.363.698,05				
	- di cui Utilizzo Fondo anticipazioni di liquidità	CP 458.897.099,92				
	GIACENZA DI CASSA INIZIO ESERCIZIO	CS 1.498.345.183,92				
TITOLO 1:	Entrate correnti di natura tributaria, contributiva e perequativa					
10101	Tipologia 101: Imposte tasse e proventi assimilati	RS 797.336.156,70	RR 151.689.570,52			
		CP 759.380.586,00	RC 437.635.011,02			
		CS 1.556.716.742,70	TR 589.324.581,54			
10102	Tipologia 102: Tributi destinati al finanziamento della sanità	RS 412.605.143,99	RR 225.822.699,89			
		CP 5.494.319.463,00	RC 5.206.439.506,37			
		CS 5.906.924.606,99	TR 5.432.262.206,26			
10103	Tipologia 103: Tributi devoluti e regolati alle autonomie speciali	RS 0,00	RR 0,00			
		CP 0,00	RC 0,00			
		CS 0,00	TR 0,00			
10104	Tipologia 104: Compartecipazioni di tributi	RS 448.637,30	RR 448.637,30			
		CP 415.461.456,88	RC 415.417.555,46			
		CS 415.910.094,18	TR 415.866.192,76			
10301	Tipologia 301: Fondi perequativi da Amministrazioni Centrali	RS 0,00	RR 0,00			
		CP 383.727.476,02	RC 383.727.476,02			
		CS 383.727.476,02	TR 383.727.476,02			
10000 Totale TITOLO 1	Entrate correnti di natura tributaria, contributiva e perequativa	RS 1.210.389.937,99	RR 377.960.907,71			
		CP 7.052.888.981,90	RC 6.443.219.548,87			
		CS 8.263.278.919,89	TR 6.821.180.456,58			
TITOLO 2:	Trasferimenti correnti					

REGIONE PUGLIA – SEZIONE BILANCIO E RAGIONERIA

Bollettino Ufficiale della Regione Puglia - n. 172 *suppl.* del 24-12-2020

Allegato 31
(ex. All.n.17 DLgs.118/2011-Rendiconto)

ESERCIZIO FINANZIARIO 2019

RENDICONTO DEL TESORIERE - ENTRATE

TITOLO, TIPOLOGIA	DENOMINAZIONE	RESIDUI ATTIVI AL 01/01/2019 (RS) / PREVISIONI DEFINITIVE DI COMPETENZA (CP) / PREVISIONI DEFINITIVE DI CASSA (CS)		RISCOSSIONI IN C/RESIDUI (RR) / RISCOSSIONI IN C/COMPETENZA (RC) / TOTALE RISCOSSIONI (TR=RR+RC)	
20101	Tipologia 101: Trasferimenti correnti da Amministrazioni pubbliche	RS	3.377.389.572,47	RR	1.569.827.615,23
		CP	2.666.312.180,07	RC	1.404.213.140,56
		CS	6.043.701.752,54	TR	2.974.040.755,79
20102	Tipologia 102: Trasferimenti correnti da Famiglie	RS	0,00	RR	0,00
		CP	0,00	RC	0,00
		CS	0,00	TR	0,00
20103	Tipologia 103: Trasferimenti correnti da Imprese	RS	113.309.209,90	RR	113.304.900,00
		CP	161.723.121,99	RC	106.822.702,17
		CS	275.032.331,89	TR	220.127.602,17
20104	Tipologia 104: Trasferimenti correnti da Istituzioni Sociali Private	RS	9.437,64	RR	6.255,66
		CP	62.666,17	RC	811,19
		CS	72.103,81	TR	7.066,85
20105	Tipologia 105: Trasferimenti correnti dall'Unione Europea e dal Resto del Mondo	RS	233.838.968,14	RR	84.536.164,22
		CP	200.777.180,30	RC	5.755.257,39
		CS	434.616.148,44	TR	90.291.421,61
20000 Totale TITOLO 2	Trasferimenti correnti	RS	3.724.547.188,15	RR	1.767.674.935,11
		CP	3.028.875.148,53	RC	1.516.791.911,31
		CS	6.753.422.336,68	TR	3.284.466.846,42
TITOLO 3:	Entrate extratributarie				
30100	Tipologia 100: Vendita di beni e servizi e proventi derivanti dalla gestione dei beni	RS	1.728.056,99	RR	16.760,10
		CP	5.787.542,71	RC	5.915.126,80
		CS	7.515.599,70	TR	5.931.886,90
30200	Tipologia 200: Proventi derivanti dall'attività di controllo e repressione delle irregolarità e degli illeciti	RS	474.071,53	RR	36.192,11
		CP	4.405.000,00	RC	4.255.418,41
		CS	4.879.071,53	TR	4.291.610,52
30300	Tipologia 300: Interessi attivi	RS	1.758.389,61	RR	197.573,52
		CP	2.252.000,00	RC	1.118.718,78
		CS	4.010.389,61	TR	1.316.292,30

REGIONE PUGLIA – SEZIONE BILANCIO E RAGIONERIA

ESERCIZIO FINANZIARIO 2019

RENDICONTO DEL TESORIERE - ENTRATE

TITOLO, TIPOLOGIA	DENOMINAZIONE	RESIDUI ATTIVI AL 01/01/2019 (RS) / PREVISIONI DEFINITIVE DI COMPETENZA (CP) / PREVISIONI DEFINITIVE DI CASSA (CS)		RISCOSSIONI IN C/RESIDUI (RR) / RISCOSSIONI IN C/COMPETENZA (RC) / TOTALE RISCOSSIONI (TR=RR+RC)	
30400	Tipologia 400: Altre entrate da redditi da capitale	RS	0,00	RR	0,00
		CP	12.272.000,00	RC	459.712,81
		CS	12.272.000,00	TR	459.712,81
30500	Tipologia 500: Rimborsi e altre entrate correnti	RS	147.872.974,44	RR	7.783.572,35
		CP	127.450.036,31	RC	20.820.311,84
		CS	275.323.010,75	TR	28.603.884,19
30000 Totale TITOLO 3	Entrate extratributarie	RS	151.833.492,57	RR	8.034.098,08
		CP	152.166.579,02	RC	32.569.288,64
		CS	304.000.071,59	TR	40.603.386,72
TITOLO 4:	Entrate in conto capitale				
40100	Tipologia 100: Tributi in conto capitale	RS	0,00	RR	0,00
		CP	0,00	RC	0,00
		CS	0,00	TR	0,00
40200	Tipologia 200: Contributi agli investimenti	RS	3.524.062.623,07	RR	620.835.861,24
		CP	2.822.225.570,31	RC	92.449.764,71
		CS	6.346.288.193,38	TR	713.285.625,95
40300	Tipologia 300: Altri trasferimenti in conto capitale	RS	303.899.526,04	RR	29.942.678,08
		CP	19.865.423,19	RC	3.984.606,51
		CS	323.764.949,23	TR	33.927.284,59
40400	Tipologia 400: Entrate da alienazione di beni materiali e immateriali	RS	259.491,42	RR	65.852,44
		CP	12.930.000,00	RC	4.948.471,53
		CS	13.189.491,42	TR	5.014.323,97
40500	Tipologia 500: Altre entrate in conto capitale	RS	0,00	RR	0,00
		CP	1.000.000,00	RC	516.626,61
		CS	1.000.000,00	TR	516.626,61
40000 Totale TITOLO 4	Entrate in conto capitale	RS	3.828.221.640,53	RR	650.844.391,76
		CP	2.856.020.993,50	RC	101.899.469,36
		CS	6.684.242.634,03	TR	752.743.861,12

REGIONE PUGLIA
SEZIONE BILANCIO E RAGIONERIA

Allegato 31
(ex. All.n.17 DLgs.118/2011-Rendiconto)

ESERCIZIO FINANZIARIO 2019

RENDICONTO DEL TESORIERE - ENTRATE

TITOLO, TIPOLOGIA	DENOMINAZIONE	RESIDUI ATTIVI AL 01/01/2019 (RS)	RISCOSSIONI IN C/RESIDUI (RR)			
		PREVISIONI DEFINITIVE DI COMPETENZA (CP)	RISCOSSIONI IN C/COMPETENZA (RC)			
		PREVISIONI DEFINITIVE DI CASSA (CS)	TOTALE RISCOSSIONI (TR=RR+RC)			
TITOLO 5:	Entrate da riduzione di attività finanziarie					
50100	Tipologia 100: Alienazione di attività finanziarie	RS 0,00	RR 0,00			
		CP 0,00	RC 0,00			
		CS 0,00	TR 0,00			
50200	Tipologia 200: Riscossione di crediti di breve termine	RS 44.480,00	RR 0,00			
		CP 6.322.660,13	RC 264.660,13			
		CS 6.367.140,13	TR 264.660,13			
50300	Tipologia 300: Riscossione crediti di medio-lungo termine	RS 202.104.394,76	RR 200.597.697,31			
		CP 53.901.101,65	RC 18.546.370,06			
		CS 256.005.496,41	TR 219.144.067,37			
50400	Tipologia 400: Altre entrate per riduzione di attività finanziarie	RS 16.462.027,91	RR 16.462.027,91			
		CP 800.000.000,00	RC 553.687.972,09			
		CS 816.462.027,91	TR 570.150.000,00			
50000 Totale TITOLO 5	Entrate da riduzione di attività finanziarie	RS 218.610.902,67	RR 217.059.725,22			
		CP 860.223.761,78	RC 572.499.002,28			
		CS 1.078.834.664,45	TR 789.558.727,50			
TITOLO 6:	Accensione prestiti					
60100	Tipologia 100: Emissione di titoli obbligazionari	RS 0,00	RR 0,00			
		CP 0,00	RC 0,00			
		CS 0,00	TR 0,00			
60200	Tipologia 200: Accensione Prestiti a breve termine	RS 0,00	RR 0,00			
		CP 0,00	RC 0,00			
		CS 0,00	TR 0,00			
60300	Tipologia 300: Accensione Mutui e altri finanziamenti a medio lungo termine	RS 0,00	RR 0,00			
		CP 73.989.214,18	RC 10.000.000,00			
		CS 73.989.214,18	TR 10.000.000,00			

REGIONE PUGLIA – SEZIONE BILANCIO E RAGIONERIA

ESERCIZIO FINANZIARIO 2019

RENDICONTO DEL TESORIERE - ENTRATE

TITOLO, TIPOLOGIA	DENOMINAZIONE	RESIDUI ATTIVI AL 01/01/2019 (RS)	RISCOSSIONI IN C/RESIDUI (RR)			
		PREVISIONI DEFINITIVE DI COMPETENZA (CP)	RISCOSSIONI IN C/COMPETENZA (RC)			
		PREVISIONI DEFINITIVE DI CASSA (CS)	TOTALE RISCOSSIONI (TR=RR+RC)			
60400	Tipologia 400: Altre forme di indebitamento	RS 0,00	RR 0,00			
		CP 0,00	RC 0,00			
		CS 0,00	TR 0,00			
60000 Totale TITOLO 6	Accensione prestiti	RS 0,00	RR 0,00			
		CP 73.989.214,18	RC 10.000.000,00			
		CS 73.989.214,18	TR 10.000.000,00			
TITOLO 7:	Anticipazioni da istituto tesoriere/cassiere					
70100	Tipologia 100: Anticipazioni da istituto tesoriere/cassiere	RS 0,00	RR 0,00			
		CP 0,00	RC 0,00			
		CS 0,00	TR 0,00			
70000 Totale TITOLO 7	Anticipazioni da istituto tesoriere/cassiere	RS 0,00	RR 0,00			
		CP 0,00	RC 0,00			
		CS 0,00	TR 0,00			
TITOLO 9:	Entrate per conto terzi e partite di giro					
90100	Tipologia 100: Entrate per partite di giro	RS 352.813.627,98	RR 2.530.734,78			
		CP 1.298.665.000,00	RC 1.012.382.665,80			
		CS 1.651.478.627,98	TR 1.014.913.400,58			
90200	Tipologia 200: Entrate per conto terzi	RS 4.251.185,00	RR 146.583,67			
		CP 41.399.566,86	RC 11.729.635,37			
		CS 45.650.751,86	TR 11.876.219,04			
90000 Totale TITOLO 9	Entrate per conto terzi e partite di giro	RS 357.064.812,98	RR 2.677.318,45			
		CP 1.340.064.566,86	RC 1.024.112.301,17			
		CS 1.697.129.379,84	TR 1.026.789.619,62			
	TOTALE TITOLI	**RS 9.490.667.974,89**	**RR 3.024.251.376,33**			
		CP 15.364.229.245,77	**RC 9.701.091.521,63**			
		CS 24.854.897.220,66	**TR 12.725.342.897,96**			

REGIONE PUGLIA – SEZIONE BILANCIO E RAGIONERIA

Allegato 31
(ex. All.n.17 DLgs.118/2011-Rendiconto)

ESERCIZIO FINANZIARIO 2019

RENDICONTO DEL TESORIERE - ENTRATE

TITOLO, TIPOLOGIA	DENOMINAZIONE	RESIDUI ATTIVI AL 01/01/2019 (RS)	RISCOSSIONI IN C/RESIDUI (RR)			
		PREVISIONI DEFINITIVE DI COMPETENZA (CP)	RISCOSSIONI IN C/COMPETENZA (RC)			
		PREVISIONI DEFINITIVE DI CASSA (CS)	TOTALE RISCOSSIONI (TR=RR+RC)			
	TOTALE GENERALE DELLE ENTRATE	RS 9.490.667.974,89 CP 16.528.042.779,74 CS 26.353.242.404,58	RR 3.024.251.376,33 RC 9.701.091.521,63 TR 12.725.342.897,96			

REGIONE PUGLIA – SEZIONE BILANCIO E RAGIONERIA



REGIONE PUGLIA

ESERCIZIO FINANZIARIO 2019

RENDICONTO DEL TESORIERE - SPESE

Data di stampa: 30.06.2020



Allegato 32
(ex. All.n.17 DLgs.118/2011-Rendiconto)

ESERCIZIO FINANZIARIO 2019

RENDICONTO DEL TESORIERE - SPESE
SPESE

MISSIONE,PROGRAMMA, TITOLO	DENOMINAZIONE	RESIDUI PASSIVI AL 01/01/2019 (RS)	PAGAMENTI IN C/RESIDUI (PR)			
		PREVISIONI DEFINITIVE DI COMPETENZA (CP)	PAGAMENTI IN C/COMPETENZA (PC)			
		PREVISIONI DEFINITIVE DI CASSA (CS)	TOTALE PAGAMENTI (TP=PR+PC)			

		DISAVANZO DI AMMINISTRAZIONE	CP	16.519.309,71			
MISSIONE	01	Servizi istituzionali, generali e di gestione					
0101 Programma	01	Organi istituzionali					
Titolo 1		Spese correnti	RS	9.943.001,56	PR	8.459.139,72	
			CP	56.232.793,54	PC	53.110.582,05	
			CS	66.175.795,10	TP	61.569.721,77	
Titolo 2		Spese in conto capitale	RS	0,00	PR	0,00	
			CP	0,00	PC	0,00	
			CS	0,00	TP	0,00	
Totale programma	01	Organi istituzionali	RS	9.943.001,56	PR	8.459.139,72	
			CP	56.232.793,54	PC	53.110.582,05	
			CS	66.175.795,10	TP	61.569.721,77	
0102 Programma	02	Segreteria generale					
Titolo 1		Spese correnti	RS	719.457,72	PR	193.896,62	
			CP	2.583.874,11	PC	1.626.582,65	
			CS	3.303.331,83	TP	1.820.479,27	
Titolo 2		Spese in conto capitale	RS	11.874,28	PR	11.874,28	
			CP	12.000,00	PC	0,00	
			CS	23.874,28	TP	11.874,28	
Totale programma	02	Segreteria generale	RS	731.332,00	PR	205.770,90	
			CP	2.595.874,11	PC	1.626.582,65	
			CS	3.327.206,11	TP	1.832.353,55	
0103 Programma	03	Gestione economica, finanziaria, programmazione, provveditorato					

REGIONE PUGLIA – SEZIONE BILANCIO E RAGIONERIA

ESERCIZIO FINANZIARIO 2019

RENDICONTO DEL TESORIERE - SPESE
SPESE

MISSIONE,PROGRAMMA, TITOLO	DENOMINAZIONE	RESIDUI PASSIVI AL 01/01/2019 (RS)	PAGAMENTI IN C/RESIDUI (PR)			
		PREVISIONI DEFINITIVE DI COMPETENZA (CP)	PAGAMENTI IN C/COMPETENZA (PC)			
		PREVISIONI DEFINITIVE DI CASSA (CS)	TOTALE PAGAMENTI (TP=PR+PC)			

Titolo 1	Spese correnti	RS	16.094.748,94	PR	8.943.907,73
		CP	44.959.810,92	PC	28.258.348,45
		CS	61.054.559,86	TP	37.202.256,18
Titolo 2	Spese in conto capitale	RS	4.244.069,17	PR	3.597.607,93
		CP	13.421.522,89	PC	7.176.953,84
		CS	17.665.592,06	TP	10.774.561,77
Titolo 3	Spese per incremento attività finanziarie	RS	0,00	PR	0,00
		CP	806.114.382,73	PC	571.381.380,27
		CS	806.114.382,73	TP	571.381.380,27
Titolo 4	Rimborso Prestiti	RS	0,00	PR	0,00
		CP	0,00	PC	0,00
		CS	0,00	TP	0,00
Totale programma 03	Gestione economica, finanziaria, programmazione, provveditorato	RS	20.338.818,11	PR	12.541.515,66
		CP	864.495.716,54	PC	606.816.682,56
		CS	884.834.534,65	TP	619.358.198,22
0104 Programma 04	Gestione delle entrate tributarie e servizi fiscali				
Titolo 1	Spese correnti	RS	16.171.521,89	PR	13.641.772,54
		CP	21.235.159,19	PC	7.163.155,92
		CS	37.406.681,08	TP	20.804.928,46
Titolo 2	Spese in conto capitale	RS	0,00	PR	0,00
		CP	0,00	PC	0,00
		CS	0,00	TP	0,00
Totale programma 04	Gestione delle entrate tributarie e servizi fiscali	RS	16.171.521,89	PR	13.641.772,54
		CP	21.235.159,19	PC	7.163.155,92
		CS	37.406.681,08	TP	20.804.928,46

REGIONE PUGLIA – SEZIONE BILANCIO E RAGIONERIA

Allegato 32
(ex. All.n.17 DLgs.118/2011-Rendiconto)

ESERCIZIO FINANZIARIO 2019

RENDICONTO DEL TESORIERE - SPESE
SPESE

MISSIONE,PROGRAMMA, TITOLO	DENOMINAZIONE	RESIDUI PASSIVI AL 01/01/2019 (RS)	PAGAMENTI IN C/RESIDUI (PR)			
		PREVISIONI DEFINITIVE DI COMPETENZA (CP)	PAGAMENTI IN C/COMPETENZA (PC)			
		PREVISIONI DEFINITIVE DI CASSA (CS)	TOTALE PAGAMENTI (TP=PR+PC)			

0105 Programma 05	Gestione dei beni demaniali e patrimoniali					
Titolo 1	Spese correnti	RS	612.242,96	PR	335.257,18	
		CP	4.439.839,55	PC	2.503.772,28	
		CS	5.052.082,51	TP	2.839.029,46	
Titolo 2	Spese in conto capitale	RS	10.860.678,47	PR	4.845.981,86	
		CP	6.753.084,17	PC	1.921.860,43	
		CS	17.600.118,58	TP	6.767.842,29	
Titolo 3	Spese per incremento attività finanziarie	RS	0,00	PR	0,00	
		CP	58.000,00	PC	58.000,00	
		CS	58.000,00	TP	58.000,00	
Titolo 4	Rimborso Prestiti	RS	0,00	PR	0,00	
		CP	0,00	PC	0,00	
		CS	0,00	TP	0,00	
Totale programma 05	Gestione dei beni demaniali e patrimoniali	RS	11.472.921,43	PR	5.181.239,04	
		CP	11.250.923,72	PC	4.483.632,71	
		CS	22.710.201,09	TP	9.664.871,75	
0106 Programma 06	Ufficio tecnico					
Titolo 1	Spese correnti	RS	1.778.536,10	PR	352.742,39	
		CP	7.785.435,16	PC	6.425.903,28	
		CS	9.563.971,26	TP	6.778.645,67	
Titolo 2	Spese in conto capitale	RS	70.918,80	PR	0,00	
		CP	0,00	PC	0,00	
		CS	70.918,80	TP	0,00	

REGIONE PUGLIA – SEZIONE BILANCIO E RAGIONERIA

ESERCIZIO FINANZIARIO 2019

RENDICONTO DEL TESORIERE - SPESE
SPESE

MISSIONE,PROGRAMMA, TITOLO	DENOMINAZIONE	RESIDUI PASSIVI AL 01/01/2019 (RS)	PAGAMENTI IN C/RESIDUI (PR)			
		PREVISIONI DEFINITIVE DI COMPETENZA (CP)	PAGAMENTI IN C/COMPETENZA (PC)			
		PREVISIONI DEFINITIVE DI CASSA (CS)	TOTALE PAGAMENTI (TP=PR+PC)			

Titolo 4	Rimborso Prestiti	RS	0,00	PR	0,00	
		CP	8.358.669,40	PC	8.358.669,40	
		CS	8.358.669,40	TP	8.358.669,40	
Totale programma 06	Ufficio tecnico	RS	1.849.454,90	PR	352.742,39	
		CP	16.144.104,56	PC	14.784.572,68	
		CS	17.993.559,46	TP	15.137.315,07	
0107 Programma 07	Elezioni e consultazioni popolari - Anagrafe e stato civile					
Titolo 1	Spese correnti	RS	127.006,72	PR	83.015,94	
		CP	276.609,33	PC	227.263,43	
		CS	403.616,05	TP	310.279,37	
Titolo 2	Spese in conto capitale	RS	0,00	PR	0,00	
		CP	0,00	PC	0,00	
		CS	0,00	TP	0,00	
Totale programma 07	Elezioni e consultazioni popolari - Anagrafe e stato civile	RS	127.006,72	PR	83.015,94	
		CP	276.609,33	PC	227.263,43	
		CS	403.616,05	TP	310.279,37	
0108 Programma 08	Statistica e sistemi informativi					
Titolo 1	Spese correnti	RS	1.680.749,58	PR	441.191,99	
		CP	4.288.401,93	PC	3.174.205,41	
		CS	5.969.151,51	TP	3.615.397,40	
Titolo 2	Spese in conto capitale	RS	83.302,20	PR	74.119,88	
		CP	10.000,00	PC	0,00	
		CS	93.302,20	TP	74.119,88	

REGIONE PUGLIA – SEZIONE BILANCIO E RAGIONERIA

Allegato 32
(ex. All.n.17 DLgs.118/2011-Rendiconto)

ESERCIZIO FINANZIARIO 2019

RENDICONTO DEL TESORIERE - SPESE
SPESE

MISSIONE,PROGRAMMA, TITOLO	DENOMINAZIONE	RESIDUI PASSIVI AL 01/01/2019 (RS)	PAGAMENTI IN C/RESIDUI (PR)			
		PREVISIONI DEFINITIVE DI COMPETENZA (CP)	PAGAMENTI IN C/COMPETENZA (PC)			
		PREVISIONI DEFINITIVE DI CASSA (CS)	TOTALE PAGAMENTI (TP=PR+PC)			

Totale programma	08	Statistica e sistemi informativi	RS	1.764.051,78	PR	515.311,87	
			CP	4.298.401,93	PC	3.174.205,41	
			CS	6.062.453,71	TP	3.689.517,28	
0109 Programma	09	Assistenza tecnico-amministrativa agli enti locali					
Titolo 1		Spese correnti	RS	0,00	PR	0,00	
			CP	0,00	PC	0,00	
			CS	0,00	TP	0,00	
Titolo 2		Spese in conto capitale	RS	0,00	PR	0,00	
			CP	0,00	PC	0,00	
			CS	0,00	TP	0,00	
Totale programma	09	Assistenza tecnico-amministrativa agli enti locali	RS	0,00	PR	0,00	
			CP	0,00	PC	0,00	
			CS	0,00	TP	0,00	
0110 Programma	10	Risorse umane					
Titolo 1		Spese correnti	RS	26.095.393,59	PR	6.630.082,43	
			CP	71.521.518,80	PC	50.482.543,01	
			CS	97.616.912,39	TP	57.112.625,44	
Titolo 2		Spese in conto capitale	RS	0,00	PR	0,00	
			CP	1.500,00	PC	0,00	
			CS	1.500,00	TP	0,00	
Totale programma	10	Risorse umane	RS	26.095.393,59	PR	6.630.082,43	
			CP	71.523.018,80	PC	50.482.543,01	
			CS	97.618.412,39	TP	57.112.625,44	
0111 Programma	11	Altri servizi generali					

REGIONE PUGLIA – SEZIONE BILANCIO E RAGIONERIA

ESERCIZIO FINANZIARIO 2019

RENDICONTO DEL TESORIERE - SPESE
SPESE

MISSIONE,PROGRAMMA, TITOLO	DENOMINAZIONE	RESIDUI PASSIVI AL 01/01/2019 (RS)	PAGAMENTI IN C/RESIDUI (PR)			
		PREVISIONI DEFINITIVE DI COMPETENZA (CP)	PAGAMENTI IN C/COMPETENZA (PC)			
		PREVISIONI DEFINITIVE DI CASSA (CS)	TOTALE PAGAMENTI (TP=PR+PC)			

Titolo 1	Spese correnti	RS	15.307.220,95	PR	5.053.544,61
		CP	22.778.240,08	PC	12.095.909,00
		CS	38.085.461,03	TP	17.149.453,61
Titolo 2	Spese in conto capitale	RS	10.000,00	PR	9.982,96
		CP	5.000,00	PC	0,00
		CS	15.000,00	TP	9.982,96
Totale programma 11	Altri servizi generali	RS	15.317.220,95	PR	5.063.527,57
		CP	22.783.240,08	PC	12.095.909,00
		CS	38.100.461,03	TP	17.159.436,57
0112 Programma 12	Politica regionale unitaria per i servizi istituzionali, generali e di gestione				
Titolo 1	Spese correnti	RS	9.498.491,30	PR	4.278.964,82
		CP	31.881.105,73	PC	16.687.641,32
		CS	41.379.597,03	TP	20.966.606,14
Titolo 2	Spese in conto capitale	RS	16.729.506,99	PR	1.809.392,92
		CP	15.308.118,79	PC	2.832.839,26
		CS	32.037.625,78	TP	4.642.232,18
Titolo 3	Spese per incremento attività finanziarie	RS	3.689.830,39	PR	1.234.163,02
		CP	22.310.169,61	PC	158.047,31
		CS	26.000.000,00	TP	1.392.210,33
Titolo 4	Rimborso Prestiti	RS	0,00	PR	0,00
		CP	10.745.338,99	PC	7.717.949,17
		CS	10.745.338,99	TP	7.717.949,17
Totale programma 12	Politica regionale unitaria per i servizi istituzionali, generali e di gestione	RS	29.917.828,68	PR	7.322.520,76
		CP	80.244.733,12	PC	27.396.477,06
		CS	110.162.561,80	TP	34.718.997,82

REGIONE PUGLIA – SEZIONE BILANCIO E RAGIONERIA

Bollettino Ufficiale della Regione Puglia - n. 172 *suppl.* del 24-12-2020

Allegato 32
(ex. All.n.17 DLgs.118/2011-Rendiconto)

ESERCIZIO FINANZIARIO 2019

RENDICONTO DEL TESORIERE - SPESE
SPESE

MISSIONE,PROGRAMMA, TITOLO	DENOMINAZIONE	RESIDUI PASSIVI AL 01/01/2019 (RS)	PAGAMENTI IN C/RESIDUI (PR)			
		PREVISIONI DEFINITIVE DI COMPETENZA (CP)	PAGAMENTI IN C/COMPETENZA (PC)			
		PREVISIONI DEFINITIVE DI CASSA (CS)	TOTALE PAGAMENTI (TP=PR+PC)			

TOTALE MISSIONE	01	Servizi istituzionali, generali e di gestione	RS	133.728.551,61	PR	59.996.638,82	
			CP	1.151.080.574,92	PC	781.361.606,48	
			CS	1.284.795.482,47	TP	841.358.245,30	
MISSIONE	02	Giustizia					
0201 Programma	01	Uffici giudiziari					
Titolo 1		Spese correnti	RS	0,00	PR	0,00	
			CP	0,00	PC	0,00	
			CS	0,00	TP	0,00	
Titolo 2		Spese in conto capitale	RS	0,00	PR	0,00	
			CP	0,00	PC	0,00	
			CS	0,00	TP	0,00	
Totale programma	01	Uffici giudiziari	RS	0,00	PR	0,00	
			CP	0,00	PC	0,00	
			CS	0,00	TP	0,00	
0202 Programma	02	Casa circondariale e altri servizi					
Titolo 1		Spese correnti	RS	0,00	PR	0,00	
			CP	0,00	PC	0,00	
			CS	0,00	TP	0,00	
Titolo 2		Spese in conto capitale	RS	0,00	PR	0,00	
			CP	0,00	PC	0,00	
			CS	0,00	TP	0,00	
Totale programma	02	Casa circondariale e altri servizi	RS	0,00	PR	0,00	
			CP	0,00	PC	0,00	
			CS	0,00	TP	0,00	

REGIONE PUGLIA – SEZIONE BILANCIO E RAGIONERIA

ESERCIZIO FINANZIARIO 2019

RENDICONTO DEL TESORIERE - SPESE
SPESE

MISSIONE,PROGRAMMA, TITOLO	DENOMINAZIONE	RESIDUI PASSIVI AL 01/01/2019 (RS)	PAGAMENTI IN C/RESIDUI (PR)			
		PREVISIONI DEFINITIVE DI COMPETENZA (CP)	PAGAMENTI IN C/COMPETENZA (PC)			
		PREVISIONI DEFINITIVE DI CASSA (CS)	TOTALE PAGAMENTI (TP=PR+PC)			

0203	Programma	03	Politica regionale unitaria per la giustizia				
	Titolo 1		Spese correnti	RS	0,00	PR	0,00
				CP	0,00	PC	0,00
				CS	0,00	TP	0,00
	Titolo 2		Spese in conto capitale	RS	0,00	PR	0,00
				CP	0,00	PC	0,00
				CS	0,00	TP	0,00
	Totale programma	03	Politica regionale unitaria per la giustizia	RS	0,00	PR	0,00
				CP	0,00	PC	0,00
				CS	0,00	TP	0,00
	TOTALE MISSIONE	02	Giustizia	RS	0,00	PR	0,00
				CP	0,00	PC	0,00
				CS	0,00	TP	0,00
	MISSIONE	03	Ordine pubblico e sicurezza				
0301	Programma	01	Polizia locale e amministrativa				
	Titolo 1		Spese correnti	RS	0,00	PR	0,00
				CP	674.000,00	PC	337.000,00
				CS	674.000,00	TP	337.000,00
	Titolo 2		Spese in conto capitale	RS	0,00	PR	0,00
				CP	20.000,00	PC	0,00
				CS	20.000,00	TP	0,00
	Titolo 3		Spese per incremento attività finanziarie	RS	0,00	PR	0,00
				CP	0,00	PC	0,00
				CS	0,00	TP	0,00

REGIONE PUGLIA – SEZIONE BILANCIO E RAGIONERIA

Bollettino Ufficiale della Regione Puglia - n. 172 *suppl.* del 24-12-2020

Allegato 32
(ex. All.n.17 DLgs.118/2011-Rendiconto)

ESERCIZIO FINANZIARIO 2019

RENDICONTO DEL TESORIERE - SPESE
SPESE

MISSIONE,PROGRAMMA, TITOLO	DENOMINAZIONE	RESIDUI PASSIVI AL 01/01/2019 (RS)	PAGAMENTI IN C/RESIDUI (PR)			
		PREVISIONI DEFINITIVE DI COMPETENZA (CP)	PAGAMENTI IN C/COMPETENZA (PC)			
		PREVISIONI DEFINITIVE DI CASSA (CS)	TOTALE PAGAMENTI (TP=PR+PC)			

Totale programma	01	Polizia locale e amministrativa	RS	0,00	PR	0,00	
			CP	694.000,00	PC	337.000,00	
			CS	694.000,00	TP	337.000,00	
0302 Programma	02	Sistema integrato di sicurezza urbana					
Titolo 1		Spese correnti	RS	0,00	PR	0,00	
			CP	20.000,00	PC	0,00	
			CS	20.000,00	TP	0,00	
Titolo 2		Spese in conto capitale	RS	0,00	PR	0,00	
			CP	0,00	PC	0,00	
			CS	0,00	TP	0,00	
Titolo 3		Spese per incremento attività finanziarie	RS	0,00	PR	0,00	
			CP	0,00	PC	0,00	
			CS	0,00	TP	0,00	
Totale programma	02	Sistema integrato di sicurezza urbana	RS	0,00	PR	0,00	
			CP	20.000,00	PC	0,00	
			CS	20.000,00	TP	0,00	
0303 Programma	03	Politica regionale unitaria per l'ordine pubblico e la sicurezza					
Titolo 1		Spese correnti	RS	0,00	PR	0,00	
			CP	1.185.000,00	PC	597.998,90	
			CS	1.185.000,00	TP	597.998,90	
Titolo 2		Spese in conto capitale	RS	0,00	PR	0,00	
			CP	3.331.783,67	PC	1.040.545,57	
			CS	3.331.783,67	TP	1.040.545,57	

REGIONE PUGLIA – SEZIONE BILANCIO E RAGIONERIA

ESERCIZIO FINANZIARIO 2019

RENDICONTO DEL TESORIERE - SPESE
SPESE

MISSIONE,PROGRAMMA, TITOLO	DENOMINAZIONE	RESIDUI PASSIVI AL 01/01/2019 (RS)	PAGAMENTI IN C/RESIDUI (PR)			
		PREVISIONI DEFINITIVE DI COMPETENZA (CP)	PAGAMENTI IN C/COMPETENZA (PC)			
		PREVISIONI DEFINITIVE DI CASSA (CS)	TOTALE PAGAMENTI (TP=PR+PC)			

	Titolo 3	Spese per incremento attività finanziarie	RS	0,00	PR	0,00		
			CP	0,00	PC	0,00		
			CS	0,00	TP	0,00		
Totale programma	03	Politica regionale unitaria per l'ordine pubblico e la sicurezza	RS	0,00	PR	0,00		
			CP	4.516.783,67	PC	1.638.544,47		
			CS	4.516.783,67	TP	1.638.544,47		
TOTALE MISSIONE	03	Ordine pubblico e sicurezza	RS	0,00	PR	0,00		
			CP	5.230.783,67	PC	1.975.544,47		
			CS	5.230.783,67	TP	1.975.544,47		
MISSIONE	04	Istruzione e diritto allo studio						
0401 Programma	01	Istruzione prescolastica						
	Titolo 1	Spese correnti	RS	45.683,75	PR	2.785,17		
			CP	1.216.937,33	PC	1.149.741,09		
			CS	1.262.621,08	TP	1.152.526,26		
	Titolo 2	Spese in conto capitale	RS	0,00	PR	0,00		
			CP	0,00	PC	0,00		
			CS	0,00	TP	0,00		
	Titolo 3	Spese per incremento attività finanziarie	RS	0,00	PR	0,00		
			CP	0,00	PC	0,00		
			CS	0,00	TP	0,00		
Totale programma	01	Istruzione prescolastica	RS	45.683,75	PR	2.785,17		
			CP	1.216.937,33	PC	1.149.741,09		
			CS	1.262.621,08	TP	1.152.526,26		
0402 Programma	02	Altri ordini di istruzione non universitaria						

REGIONE PUGLIA – SEZIONE BILANCIO E RAGIONERIA

Allegato 32
(ex. All.n.17 DLgs.118/2011-Rendiconto)

ESERCIZIO FINANZIARIO 2019

RENDICONTO DEL TESORIERE - SPESE
SPESE

MISSIONE,PROGRAMMA, TITOLO	DENOMINAZIONE	RESIDUI PASSIVI AL 01/01/2019 (RS)	PAGAMENTI IN C/RESIDUI (PR)			
		PREVISIONI DEFINITIVE DI COMPETENZA (CP)	PAGAMENTI IN C/COMPETENZA (PC)			
		PREVISIONI DEFINITIVE DI CASSA (CS)	TOTALE PAGAMENTI (TP=PR+PC)			

Titolo 1	Spese correnti	RS	55.683,75	PR	12.785,17
		CP	1.966.937,33	PC	1.882.501,66
		CS	2.022.621,08	TP	1.895.286,83
Titolo 2	Spese in conto capitale	RS	0,00	PR	0,00
		CP	0,00	PC	0,00
		CS	0,00	TP	0,00
Titolo 3	Spese per incremento attività finanziarie	RS	0,00	PR	0,00
		CP	0,00	PC	0,00
		CS	0,00	TP	0,00
Totale programma 02	Altri ordini di istruzione non universitaria	RS	55.683,75	PR	12.785,17
		CP	1.966.937,33	PC	1.882.501,66
		CS	2.022.621,08	TP	1.895.286,83
0403 Programma 03	Edilizia scolastica				
Titolo 1	Spese correnti	RS	44.544,40	PR	8.206,37
		CP	445.373,15	PC	347.333,75
		CS	489.917,55	TP	355.540,12
Titolo 2	Spese in conto capitale	RS	15.009.555,32	PR	1.425.763,24
		CP	450.385,13	PC	450.385,13
		CS	15.459.940,45	TP	1.876.148,37
Titolo 3	Spese per incremento attività finanziarie	RS	0,00	PR	0,00
		CP	0,00	PC	0,00
		CS	0,00	TP	0,00
Totale programma 03	Edilizia scolastica	RS	15.054.099,72	PR	1.433.969,61
		CP	895.758,28	PC	797.718,88
		CS	15.949.858,00	TP	2.231.688,49

REGIONE PUGLIA – SEZIONE BILANCIO E RAGIONERIA

ESERCIZIO FINANZIARIO 2019

RENDICONTO DEL TESORIERE - SPESE
SPESE

MISSIONE,PROGRAMMA, TITOLO	DENOMINAZIONE	RESIDUI PASSIVI AL 01/01/2019 (RS)	PAGAMENTI IN C/RESIDUI (PR)			
		PREVISIONI DEFINITIVE DI COMPETENZA (CP)	PAGAMENTI IN C/COMPETENZA (PC)			
		PREVISIONI DEFINITIVE DI CASSA (CS)	TOTALE PAGAMENTI (TP=PR+PC)			

0404 Programma 04	Istruzione universitaria					
Titolo 1	Spese correnti	RS	2.634.073,86	PR	98.206,55	
		CP	1.773.303,06	PC	917.466,33	
		CS	4.407.376,92	TP	1.015.672,88	
Titolo 2	Spese in conto capitale	RS	0,00	PR	0,00	
		CP	0,00	PC	0,00	
		CS	0,00	TP	0,00	
Titolo 3	Spese per incremento attività finanziarie	RS	0,00	PR	0,00	
		CP	0,00	PC	0,00	
		CS	0,00	TP	0,00	
Totale programma 04	Istruzione universitaria	RS	2.634.073,86	PR	98.206,55	
		CP	1.773.303,06	PC	917.466,33	
		CS	4.407.376,92	TP	1.015.672,88	
0405 Programma 05	Istruzione tecnica superiore					
Titolo 1	Spese correnti	RS	27.250,90	PR	5.861,99	
		CP	858.468,65	PC	313.665,18	
		CS	885.719,55	TP	319.527,17	
Titolo 2	Spese in conto capitale	RS	0,00	PR	0,00	
		CP	0,00	PC	0,00	
		CS	0,00	TP	0,00	
Titolo 3	Spese per incremento attività finanziarie	RS	0,00	PR	0,00	
		CP	0,00	PC	0,00	
		CS	0,00	TP	0,00	

REGIONE PUGLIA – SEZIONE BILANCIO E RAGIONERIA

Bollettino Ufficiale della Regione Puglia - n. 172 *suppl.* del 24-12-2020

Allegato 32
(ex. All.n.17 DLgs.118/2011-Rendiconto)

ESERCIZIO FINANZIARIO 2019

RENDICONTO DEL TESORIERE - SPESE
SPESE

MISSIONE,PROGRAMMA, TITOLO	DENOMINAZIONE	RESIDUI PASSIVI AL 01/01/2019 (RS)	PAGAMENTI IN C/RESIDUI (PR)			
		PREVISIONI DEFINITIVE DI COMPETENZA (CP)	PAGAMENTI IN C/COMPETENZA (PC)			
		PREVISIONI DEFINITIVE DI CASSA (CS)	TOTALE PAGAMENTI (TP=PR+PC)			

Totale programma	05	Istruzione tecnica superiore	RS	27.250,90	PR	5.861,99	
			CP	858.468,65	PC	313.665,18	
			CS	885.719,55	TP	319.527,17	
0406 Programma	06	Servizi ausiliari all#istruzione					
Titolo 1		Spese correnti	RS	27.311,18	PR	5.382,99	
			CP	308.468,65	PC	265.881,56	
			CS	335.779,83	TP	271.264,55	
Titolo 2		Spese in conto capitale	RS	0,00	PR	0,00	
			CP	0,00	PC	0,00	
			CS	0,00	TP	0,00	
Titolo 3		Spese per incremento attività finanziarie	RS	0,00	PR	0,00	
			CP	0,00	PC	0,00	
			CS	0,00	TP	0,00	
Totale programma	06	Servizi ausiliari all#istruzione	RS	27.311,18	PR	5.382,99	
			CP	308.468,65	PC	265.881,56	
			CS	335.779,83	TP	271.264,55	
0407 Programma	07	Diritto allo studio					
Titolo 1		Spese correnti	RS	213.634,00	PR	213.634,00	
			CP	40.154.549,08	PC	35.704.479,77	
			CS	40.368.183,08	TP	35.918.113,77	
Titolo 2		Spese in conto capitale	RS	0,00	PR	0,00	
			CP	0,00	PC	0,00	
			CS	0,00	TP	0,00	

REGIONE PUGLIA – SEZIONE BILANCIO E RAGIONERIA

ESERCIZIO FINANZIARIO 2019

RENDICONTO DEL TESORIERE - SPESE
SPESE

MISSIONE,PROGRAMMA, TITOLO	DENOMINAZIONE	RESIDUI PASSIVI AL 01/01/2019 (RS)	PAGAMENTI IN C/RESIDUI (PR)			
		PREVISIONI DEFINITIVE DI COMPETENZA (CP)	PAGAMENTI IN C/COMPETENZA (PC)			
		PREVISIONI DEFINITIVE DI CASSA (CS)	TOTALE PAGAMENTI (TP=PR+PC)			

	Titolo 3	Spese per incremento attività finanziarie	RS	0,00	PR	0,00	
			CP	0,00	PC	0,00	
			CS	0,00	TP	0,00	
Totale programma	07	Diritto allo studio	RS	213.634,00	PR	213.634,00	
			CP	40.154.549,08	PC	35.704.479,77	
			CS	40.368.183,08	TP	35.918.113,77	
0408 Programma	08	Politica regionale unitaria per l'istruzione e il diritto allo studio					
	Titolo 1	Spese correnti	RS	76.697,79	PR	14.063,91	
			CP	511.524,91	PC	435.741,62	
			CS	588.222,70	TP	449.805,53	
	Titolo 2	Spese in conto capitale	RS	11.264.153,41	PR	7.056.572,18	
			CP	135.617.027,23	PC	19.566.836,72	
			CS	146.881.180,64	TP	26.623.408,90	
	Titolo 3	Spese per incremento attività finanziarie	RS	0,00	PR	0,00	
			CP	0,00	PC	0,00	
			CS	0,00	TP	0,00	
Totale programma	08	Politica regionale unitaria per l'istruzione e il diritto allo studio	RS	11.340.851,20	PR	7.070.636,09	
			CP	136.128.552,14	PC	20.002.578,34	
			CS	147.469.403,34	TP	27.073.214,43	
TOTALE MISSIONE	04	Istruzione e diritto allo studio	RS	29.398.588,36	PR	8.843.261,57	
			CP	183.302.974,52	PC	61.034.032,81	
			CS	212.701.562,88	TP	69.877.294,38	
MISSIONE	05	Tutela e valorizzazione dei beni e delle attività culturali					
0501 Programma	01	Valorizzazione dei beni di interesse storico					

REGIONE PUGLIA – SEZIONE BILANCIO E RAGIONERIA

Allegato 32
(ex. All.n.17 DLgs.118/2011-Rendiconto)

ESERCIZIO FINANZIARIO 2019

RENDICONTO DEL TESORIERE - SPESE
SPESE

MISSIONE,PROGRAMMA, TITOLO	DENOMINAZIONE	RESIDUI PASSIVI AL 01/01/2019 (RS)	PAGAMENTI IN C/RESIDUI (PR)			
		PREVISIONI DEFINITIVE DI COMPETENZA (CP)	PAGAMENTI IN C/COMPETENZA (PC)			
		PREVISIONI DEFINITIVE DI CASSA (CS)	TOTALE PAGAMENTI (TP=PR+PC)			

Titolo 1	Spese correnti	RS	294.292,59	PR	53.320,41
		CP	1.501.852,92	PC	904.343,19
		CS	1.796.145,51	TP	957.663,60
Titolo 2	Spese in conto capitale	RS	649.306,51	PR	96.048,38
		CP	5.154.582,34	PC	791.195,73
		CS	5.803.888,85	TP	887.244,11
Titolo 3	Spese per incremento attività finanziarie	RS	0,00	PR	0,00
		CP	0,00	PC	0,00
		CS	0,00	TP	0,00
Totale programma 01	Valorizzazione dei beni di interesse storico	RS	943.599,10	PR	149.368,79
		CP	6.656.435,26	PC	1.695.538,92
		CS	7.600.034,36	TP	1.844.907,71
0502 Programma 02	Attività culturali e interventi diversi nel settore culturale				
Titolo 1	Spese correnti	RS	11.074.249,97	PR	5.858.190,91
		CP	22.628.712,28	PC	10.397.583,41
		CS	33.702.962,25	TP	16.255.774,32
Titolo 2	Spese in conto capitale	RS	102.934,95	PR	2.158,23
		CP	909.732,68	PC	164.125,00
		CS	1.012.667,63	TP	166.283,23
Titolo 3	Spese per incremento attività finanziarie	RS	0,00	PR	0,00
		CP	0,00	PC	0,00
		CS	0,00	TP	0,00
Totale programma 02	Attività culturali e interventi diversi nel settore culturale	RS	11.177.184,92	PR	5.860.349,14
		CP	23.538.444,96	PC	10.561.708,41
		CS	34.715.629,88	TP	16.422.057,55

REGIONE PUGLIA SEZIONE BILANCIO E RAGIONERIA

ESERCIZIO FINANZIARIO 2019

RENDICONTO DEL TESORIERE - SPESE
SPESE

MISSIONE,PROGRAMMA, TITOLO	DENOMINAZIONE	RESIDUI PASSIVI AL 01/01/2019 (RS)	PAGAMENTI IN C/RESIDUI (PR)			
		PREVISIONI DEFINITIVE DI COMPETENZA (CP)	PAGAMENTI IN C/COMPETENZA (PC)			
		PREVISIONI DEFINITIVE DI CASSA (CS)	TOTALE PAGAMENTI (TP=PR+PC)			

0503	Programma	03	Politica regionale unitaria per la tutela dei beni e delle attività culturali				
	Titolo 1		Spese correnti	RS	899.847,92	PR	694.918,15
				CP	2.361.524,91	PC	1.322.881,94
				CS	3.261.372,83	TP	2.017.800,09
	Titolo 2		Spese in conto capitale	RS	85.397.935,59	PR	19.498.238,03
				CP	169.181.073,07	PC	23.009.900,86
				CS	254.579.008,66	TP	42.508.138,89
	Titolo 3		Spese per incremento attività finanziarie	RS	0,00	PR	0,00
				CP	0,00	PC	0,00
				CS	0,00	TP	0,00
	Totale programma	03	Politica regionale unitaria per la tutela dei beni e delle attività culturali	RS	86.297.783,51	PR	20.193.156,18
				CP	171.542.597,98	PC	24.332.782,80
				CS	257.840.381,49	TP	44.525.938,98
	TOTALE MISSIONE	05	Tutela e valorizzazione dei beni e delle attività culturali	RS	98.418.567,53	PR	26.202.874,11
				CP	201.737.478,20	PC	36.590.030,13
				CS	300.156.045,73	TP	62.792.904,24
	MISSIONE	06	Politiche giovanili, sport e tempo libero				
0601	Programma	01	Sport e tempo libero				
	Titolo 1		Spese correnti	RS	5.645.543,78	PR	1.342.531,15
				CP	4.086.609,33	PC	211.855,45
				CS	9.732.153,11	TP	1.554.386,60
	Titolo 2		Spese in conto capitale	RS	9.090.443,90	PR	257.070,99
				CP	8.200.000,00	PC	0,00
				CS	17.290.443,90	TP	257.070,99

REGIONE PUGLIA – SEZIONE BILANCIO E RAGIONERIA

Allegato 32
(ex. All.n.17 DLgs.118/2011-Rendiconto)

ESERCIZIO FINANZIARIO 2019

RENDICONTO DEL TESORIERE - SPESE
SPESE

MISSIONE,PROGRAMMA, TITOLO	DENOMINAZIONE	RESIDUI PASSIVI AL 01/01/2019 (RS)	PAGAMENTI IN C/RESIDUI (PR)			
		PREVISIONI DEFINITIVE DI COMPETENZA (CP)	PAGAMENTI IN C/COMPETENZA (PC)			
		PREVISIONI DEFINITIVE DI CASSA (CS)	TOTALE PAGAMENTI (TP=PR+PC)			

	Titolo 3	Spese per incremento attività finanziarie	RS	0,00	PR	0,00	
			CP	0,00	PC	0,00	
			CS	0,00	TP	0,00	
Totale programma	01	Sport e tempo libero	RS	14.735.987,68	PR	1.599.602,14	
			CP	12.286.609,33	PC	211.855,45	
			CS	27.022.597,01	TP	1.811.457,59	
0602 Programma	02	Giovani					
	Titolo 1	Spese correnti	RS	267.732,50	PR	103.699,90	
			CP	1.903.338,06	PC	762.609,00	
			CS	2.171.070,56	TP	866.308,90	
	Titolo 2	Spese in conto capitale	RS	0,00	PR	0,00	
			CP	0,00	PC	0,00	
			CS	0,00	TP	0,00	
	Titolo 3	Spese per incremento attività finanziarie	RS	0,00	PR	0,00	
			CP	0,00	PC	0,00	
			CS	0,00	TP	0,00	
Totale programma	02	Giovani	RS	267.732,50	PR	103.699,90	
			CP	1.903.338,06	PC	762.609,00	
			CS	2.171.070,56	TP	866.308,90	
0603 Programma	03	Politica regionale unitaria per i giovani, lo sport e il tempo libero					
	Titolo 1	Spese correnti	RS	211.756,15	PR	1.172,46	
			CP	2.159.716,13	PC	175.621,48	
			CS	2.371.472,28	TP	176.793,94	

REGIONE PUGLIA – SEZIONE BILANCIO E RAGIONERIA

ESERCIZIO FINANZIARIO 2019

RENDICONTO DEL TESORIERE - SPESE
SPESE

MISSIONE,PROGRAMMA, TITOLO	DENOMINAZIONE	RESIDUI PASSIVI AL 01/01/2019 (RS)	PAGAMENTI IN C/RESIDUI (PR)			
		PREVISIONI DEFINITIVE DI COMPETENZA (CP)	PAGAMENTI IN C/COMPETENZA (PC)			
		PREVISIONI DEFINITIVE DI CASSA (CS)	TOTALE PAGAMENTI (TP=PR+PC)			

Titolo 2	Spese in conto capitale	RS	2.205.438,32	PR	272,12		
		CP	5.000.000,00	PC	0,00		
		CS	7.205.438,32	TP	272,12		
Titolo 3	Spese per incremento attività finanziarie	RS	0,00	PR	0,00		
		CP	0,00	PC	0,00		
		CS	0,00	TP	0,00		
Totale programma 03	Politica regionale unitaria per i giovani, lo sport e il tempo libero	RS	2.417.194,47	PR	1.444,58		
		CP	7.159.716,13	PC	175.621,48		
		CS	9.576.910,60	TP	177.066,06		
TOTALE MISSIONE 06	Politiche giovanili, sport e tempo libero	RS	17.420.914,65	PR	1.704.746,62		
		CP	21.349.663,52	PC	1.150.085,93		
		CS	38.770.578,17	TP	2.854.832,55		
MISSIONE 07	Turismo						
0701 Programma 01	Sviluppo e la valorizzazione del turismo						
Titolo 1	Spese correnti	RS	3.905.093,53	PR	769.128,79		
		CP	12.022.396,79	PC	4.003.078,46		
		CS	15.927.490,32	TP	4.772.207,25		
Titolo 2	Spese in conto capitale	RS	2.051.306,00	PR	651.322,00		
		CP	1.000.000,00	PC	195.000,00		
		CS	3.051.306,00	TP	846.322,00		
Titolo 3	Spese per incremento attività finanziarie	RS	0,00	PR	0,00		
		CP	0,00	PC	0,00		
		CS	0,00	TP	0,00		

REGIONE PUGLIA
SEZIONE BILANCIO E RAGIONERIA

Allegato 32
(ex. All.n.17 DLgs.118/2011-Rendiconto)

ESERCIZIO FINANZIARIO 2019

RENDICONTO DEL TESORIERE - SPESE
SPESE

MISSIONE,PROGRAMMA, TITOLO	DENOMINAZIONE	RESIDUI PASSIVI AL 01/01/2019 (RS)	PAGAMENTI IN C/RESIDUI (PR)			
		PREVISIONI DEFINITIVE DI COMPETENZA (CP)	PAGAMENTI IN C/COMPETENZA (PC)			
		PREVISIONI DEFINITIVE DI CASSA (CS)	TOTALE PAGAMENTI (TP=PR+PC)			

Totale programma	01	Sviluppo e la valorizzazione del turismo	RS	5.956.399,53	PR	1.420.450,79	
			CP	13.022.396,79	PC	4.198.078,46	
			CS	18.978.796,32	TP	5.618.529,25	
0702 Programma	02	Politica regionale unitaria per il turismo					
Titolo 1		Spese correnti	RS	28.387.001,47	PR	11.506,73	
			CP	13.976.690,52	PC	325.655,51	
			CS	42.363.691,99	TP	337.162,24	
Titolo 2		Spese in conto capitale	RS	12.419.191,65	PR	1.723.228,72	
			CP	27.513.701,92	PC	10.804.531,10	
			CS	39.932.893,57	TP	12.527.759,82	
Titolo 3		Spese per incremento attività finanziarie	RS	0,00	PR	0,00	
			CP	0,00	PC	0,00	
			CS	0,00	TP	0,00	
Totale programma	02	Politica regionale unitaria per il turismo	RS	40.806.193,12	PR	1.734.735,45	
			CP	41.490.392,44	PC	11.130.186,61	
			CS	82.296.585,56	TP	12.864.922,06	
TOTALE MISSIONE	07	Turismo	RS	46.762.592,65	PR	3.155.186,24	
			CP	54.512.789,23	PC	15.328.265,07	
			CS	101.275.381,88	TP	18.483.451,31	
MISSIONE	08	Assetto del territorio ed edilizia abitativa					
0801 Programma	01	Urbanistica e assetto del territorio					
Titolo 1		Spese correnti	RS	1.199.810,43	PR	145.828,70	
			CP	7.118.757,96	PC	3.053.979,28	
			CS	8.283.068,39	TP	3.199.807,98	

REGIONE PUGLIA – SEZIONE BILANCIO E RAGIONERIA

ESERCIZIO FINANZIARIO 2019

RENDICONTO DEL TESORIERE - SPESE
SPESE

MISSIONE,PROGRAMMA, TITOLO	DENOMINAZIONE	RESIDUI PASSIVI AL 01/01/2019 (RS)	PAGAMENTI IN C/RESIDUI (PR)			
		PREVISIONI DEFINITIVE DI COMPETENZA (CP)	PAGAMENTI IN C/COMPETENZA (PC)			
		PREVISIONI DEFINITIVE DI CASSA (CS)	TOTALE PAGAMENTI (TP=PR+PC)			

	Titolo 2	Spese in conto capitale	RS	1.136.168,36	PR	125.965,69
			CP	12.656.800,58	PC	6.529.541,76
			CS	13.792.968,94	TP	6.655.507,45
	Titolo 3	Spese per incremento attività finanziarie	RS	0,00	PR	0,00
			CP	100.000,00	PC	0,00
			CS	100.000,00	TP	0,00
	Titolo 4	Rimborso Prestiti	RS	0,00	PR	0,00
			CP	0,00	PC	0,00
			CS	0,00	TP	0,00
Totale programma	01	Urbanistica e assetto del territorio	RS	2.335.978,79	PR	271.794,39
			CP	19.875.558,54	PC	9.583.521,04
			CS	22.176.037,33	TP	9.855.315,43
0802 Programma	02	Edilizia residenziale pubblica e locale e piani di edilizia economico-popolare				
	Titolo 1	Spese correnti	RS	263.982,63	PR	56.373,11
			CP	3.041.211,15	PC	2.427.835,16
			CS	3.305.193,78	TP	2.484.208,27
	Titolo 2	Spese in conto capitale	RS	49.796.357,64	PR	10.919.610,75
			CP	78.442.877,50	PC	6.804.192,68
			CS	128.239.235,14	TP	17.723.803,43
	Titolo 3	Spese per incremento attività finanziarie	RS	0,00	PR	0,00
			CP	0,00	PC	0,00
			CS	0,00	TP	0,00
Totale programma	02	Edilizia residenziale pubblica e locale e piani di edilizia economico-popolare	RS	50.060.340,27	PR	10.975.983,86
			CP	81.484.088,65	PC	9.232.027,84
			CS	131.544.428,92	TP	20.208.011,70

REGIONE PUGLIA
SEZIONE BILANCIO E RAGIONERIA

Allegato 32
(ex. All.n.17 DLgs.118/2011-Rendiconto)

ESERCIZIO FINANZIARIO 2019

RENDICONTO DEL TESORIERE - SPESE
SPESE

MISSIONE,PROGRAMMA, TITOLO	DENOMINAZIONE	RESIDUI PASSIVI AL 01/01/2019 (RS)	PAGAMENTI IN C/RESIDUI (PR)			
		PREVISIONI DEFINITIVE DI COMPETENZA (CP)	PAGAMENTI IN C/COMPETENZA (PC)			
		PREVISIONI DEFINITIVE DI CASSA (CS)	TOTALE PAGAMENTI (TP=PR+PC)			

0803	Programma	03	Politica regionale unitaria per l'assetto del territorio e l'edilizia abitativa				
	Titolo 1		Spese correnti	RS	71.947,39	PR	14.068,22
				CP	526.771,72	PC	430.917,25
				CS	598.719,11	TP	444.985,47
	Titolo 2		Spese in conto capitale	RS	135.166.405,84	PR	14.549.467,37
				CP	120.701.448,56	PC	705.000,00
				CS	255.867.854,40	TP	15.254.467,37
	Titolo 3		Spese per incremento attività finanziarie	RS	0,00	PR	0,00
				CP	0,00	PC	0,00
				CS	0,00	TP	0,00
	Totale programma	03	Politica regionale unitaria per l'assetto del territorio e l'edilizia abitativa	RS	135.238.353,23	PR	14.563.535,59
				CP	121.228.220,28	PC	1.135.917,25
				CS	256.466.573,51	TP	15.699.452,84
	TOTALE MISSIONE	08	Assetto del territorio ed edilizia abitativa	RS	187.634.672,29	PR	25.811.313,84
				CP	222.587.867,47	PC	19.951.466,13
				CS	410.187.039,76	TP	45.762.779,97
	MISSIONE	09	Sviluppo sostenibile e tutela del territorio e dell'ambiente				
0901	Programma	01	Difesa del suolo				
	Titolo 1		Spese correnti	RS	3.229.716,67	PR	37.216,98
				CP	4.581.647,24	PC	2.639.683,71
				CS	7.811.363,91	TP	2.676.900,69
	Titolo 2		Spese in conto capitale	RS	58.057.916,61	PR	6.928.604,21
				CP	66.471.533,29	PC	2.991.549,15
				CS	124.529.449,90	TP	9.920.153,36

REGIONE PUGLIA – SEZIONE BILANCIO E RAGIONERIA

ESERCIZIO FINANZIARIO 2019

RENDICONTO DEL TESORIERE - SPESE
SPESE

MISSIONE,PROGRAMMA, TITOLO	DENOMINAZIONE	RESIDUI PASSIVI AL 01/01/2019 (RS)	PAGAMENTI IN C/RESIDUI (PR)			
		PREVISIONI DEFINITIVE DI COMPETENZA (CP)	PAGAMENTI IN C/COMPETENZA (PC)			
		PREVISIONI DEFINITIVE DI CASSA (CS)	TOTALE PAGAMENTI (TP=PR+PC)			

	Titolo 3	Spese per incremento attività finanziarie	RS	0,00	PR	0,00	
			CP	0,00	PC	0,00	
			CS	0,00	TP	0,00	
Totale programma	01	Difesa del suolo	RS	61.287.633,28	PR	6.965.821,19	
			CP	71.053.180,53	PC	5.631.232,86	
			CS	132.340.813,81	TP	12.597.054,05	
0902 Programma	02	Tutela, valorizzazione e recupero ambientale					
	Titolo 1	Spese correnti	RS	580.875,48	PR	126.720,80	
			CP	1.498.208,06	PC	496.489,82	
			CS	2.079.083,54	TP	623.210,62	
	Titolo 2	Spese in conto capitale	RS	108.824,38	PR	96.125,80	
			CP	490.000,00	PC	118.884,19	
			CS	523.824,38	TP	215.009,99	
	Titolo 3	Spese per incremento attività finanziarie	RS	0,00	PR	0,00	
			CP	0,00	PC	0,00	
			CS	0,00	TP	0,00	
Totale programma	02	Tutela, valorizzazione e recupero ambientale	RS	689.699,86	PR	222.846,60	
			CP	1.988.208,06	PC	615.374,01	
			CS	2.602.907,92	TP	838.220,61	
0903 Programma	03	Rifiuti					
	Titolo 1	Spese correnti	RS	407.847,54	PR	22.752,93	
			CP	11.266.380,62	PC	3.920.064,38	
			CS	11.674.228,16	TP	3.942.817,31	

REGIONE PUGLIA – SEZIONE BILANCIO E RAGIONERIA

Allegato 32
(ex. All.n.17 DLgs.118/2011-Rendiconto)

ESERCIZIO FINANZIARIO 2019

RENDICONTO DEL TESORIERE - SPESE
SPESE

MISSIONE,PROGRAMMA, TITOLO	DENOMINAZIONE	RESIDUI PASSIVI AL 01/01/2019 (RS)	PAGAMENTI IN C/RESIDUI (PR)			
		PREVISIONI DEFINITIVE DI COMPETENZA (CP)	PAGAMENTI IN C/COMPETENZA (PC)			
		PREVISIONI DEFINITIVE DI CASSA (CS)	TOTALE PAGAMENTI (TP=PR+PC)			

Titolo 2	Spese in conto capitale	RS	0,00	PR	0,00	
		CP	0,00	PC	0,00	
		CS	0,00	TP	0,00	
Titolo 3	Spese per incremento attività finanziarie	RS	0,00	PR	0,00	
		CP	0,00	PC	0,00	
		CS	0,00	TP	0,00	
Totale programma 03	Rifiuti	RS	407.847,54	PR	22.752,93	
		CP	11.266.380,62	PC	3.920.064,38	
		CS	11.674.228,16	TP	3.942.817,31	
0904 Programma 04	Servizio idrico integrato					
Titolo 1	Spese correnti	RS	819.807,27	PR	108.667,02	
		CP	6.695.856,11	PC	2.126.890,80	
		CS	7.515.663,38	TP	2.235.557,82	
Titolo 2	Spese in conto capitale	RS	15.654.305,91	PR	0,00	
		CP	500.000,00	PC	150.000,00	
		CS	16.154.305,91	TP	150.000,00	
Titolo 3	Spese per incremento attività finanziarie	RS	0,00	PR	0,00	
		CP	0,00	PC	0,00	
		CS	0,00	TP	0,00	
Totale programma 04	Servizio idrico integrato	RS	16.474.113,18	PR	108.667,02	
		CP	7.195.856,11	PC	2.276.890,80	
		CS	23.669.969,29	TP	2.385.557,82	
0905 Programma 05	Aree protette, parchi naturali, protezione naturalistica e forestazione					

REGIONE PUGLIA – SEZIONE BILANCIO E RAGIONERIA

ESERCIZIO FINANZIARIO 2019

RENDICONTO DEL TESORIERE - SPESE
SPESE

MISSIONE,PROGRAMMA, TITOLO	DENOMINAZIONE	RESIDUI PASSIVI AL 01/01/2019 (RS)	PAGAMENTI IN C/RESIDUI (PR)			
		PREVISIONI DEFINITIVE DI COMPETENZA (CP)	PAGAMENTI IN C/COMPETENZA (PC)			
		PREVISIONI DEFINITIVE DI CASSA (CS)	TOTALE PAGAMENTI (TP=PR+PC)			

Titolo 1	Spese correnti	RS	1.920.975,94	PR	566.154,53
		CP	20.686.174,71	PC	7.931.009,84
		CS	22.492.083,65	TP	8.497.164,37
Titolo 2	Spese in conto capitale	RS	0,00	PR	0,00
		CP	611.351,63	PC	27.770,32
		CS	395.226,63	TP	27.770,32
Titolo 3	Spese per incremento attività finanziarie	RS	0,00	PR	0,00
		CP	0,00	PC	0,00
		CS	0,00	TP	0,00
Totale programma 05	Aree protette, parchi naturali, protezione naturalistica e forestazione	RS	1.920.975,94	PR	566.154,53
		CP	21.297.526,34	PC	7.958.780,16
		CS	22.887.310,28	TP	8.524.934,69
0906 Programma 06	Tutela e valorizzazione delle risorse idriche				
Titolo 1	Spese correnti	RS	155.471,25	PR	73.048,91
		CP	719.190,52	PC	309.119,39
		CS	874.661,77	TP	382.168,30
Titolo 2	Spese in conto capitale	RS	14.354.182,42	PR	0,00
		CP	8.570.699,94	PC	0,00
		CS	22.924.882,36	TP	0,00
Titolo 3	Spese per incremento attività finanziarie	RS	0,00	PR	0,00
		CP	0,00	PC	0,00
		CS	0,00	TP	0,00
Totale programma 06	Tutela e valorizzazione delle risorse idriche	RS	14.509.653,67	PR	73.048,91
		CP	9.289.890,46	PC	309.119,39
		CS	23.799.544,13	TP	382.168,30

REGIONE PUGLIA
SEZIONE BILANCIO E RAGIONERIA

Allegato 32
(ex. All.n.17 DLgs.118/2011-Rendiconto)

ESERCIZIO FINANZIARIO 2019

RENDICONTO DEL TESORIERE - SPESE
SPESE

MISSIONE,PROGRAMMA, TITOLO	DENOMINAZIONE	RESIDUI PASSIVI AL 01/01/2019 (RS)	PAGAMENTI IN C/RESIDUI (PR)			
		PREVISIONI DEFINITIVE DI COMPETENZA (CP)	PAGAMENTI IN C/COMPETENZA (PC)			
		PREVISIONI DEFINITIVE DI CASSA (CS)	TOTALE PAGAMENTI (TP=PR+PC)			

0907	Programma	07	Sviluppo sostenibile territorio montano piccoli Comuni				
	Titolo 1		Spese correnti	RS	0,00	PR	0,00
				CP	0,00	PC	0,00
				CS	0,00	TP	0,00
	Titolo 2		Spese in conto capitale	RS	0,00	PR	0,00
				CP	0,00	PC	0,00
				CS	0,00	TP	0,00
	Titolo 3		Spese per incremento attività finanziarie	RS	0,00	PR	0,00
				CP	0,00	PC	0,00
				CS	0,00	TP	0,00
Totale programma		07	Sviluppo sostenibile territorio montano piccoli Comuni	RS	0,00	PR	0,00
				CP	0,00	PC	0,00
				CS	0,00	TP	0,00
0908	Programma	08	Qualità dell'aria e riduzione dell'inquinamento				
	Titolo 1		Spese correnti	RS	7.605.058,31	PR	211.517,48
				CP	23.427.213,40	PC	13.741.364,39
				CS	30.973.184,10	TP	13.952.881,87
	Titolo 2		Spese in conto capitale	RS	15.167.822,73	PR	4.071.105,55
				CP	64.716.070,74	PC	4.408.341,14
				CS	79.742.326,17	TP	8.479.446,69
	Titolo 3		Spese per incremento attività finanziarie	RS	0,00	PR	0,00
				CP	0,00	PC	0,00
				CS	0,00	TP	0,00

REGIONE PUGLIA – SEZIONE BILANCIO E RAGIONERIA

ESERCIZIO FINANZIARIO 2019

RENDICONTO DEL TESORIERE - SPESE
SPESE

MISSIONE,PROGRAMMA, TITOLO	DENOMINAZIONE	RESIDUI PASSIVI AL 01/01/2019 (RS)	PAGAMENTI IN C/RESIDUI (PR)			
		PREVISIONI DEFINITIVE DI COMPETENZA (CP)	PAGAMENTI IN C/COMPETENZA (PC)			
		PREVISIONI DEFINITIVE DI CASSA (CS)	TOTALE PAGAMENTI (TP=PR+PC)			

Totale programma	08	Qualità dell'aria e riduzione dell'inquinamento	RS	22.772.881,04	PR	4.282.623,03	
			CP	88.143.284,14	PC	18.149.705,53	
			CS	110.715.510,27	TP	22.432.328,56	
0909 Programma	09	Politica regionale unitaria per lo sviluppo sostenibile e la tutela del territorio e l'ambiente					
Titolo 1		Spese correnti	RS	5.897.961,01	PR	597.887,60	
			CP	2.087.507,91	PC	820.648,07	
			CS	7.985.468,92	TP	1.418.535,67	
Titolo 2		Spese in conto capitale	RS	478.614.028,31	PR	64.731.488,41	
			CP	587.390.156,65	PC	24.457.925,34	
			CS	1.051.075.628,12	TP	89.189.413,75	
Titolo 3		Spese per incremento attività finanziarie	RS	0,00	PR	0,00	
			CP	0,00	PC	0,00	
			CS	0,00	TP	0,00	
Totale programma	09	Politica regionale unitaria per lo sviluppo sostenibile e la tutela del territorio e l'ambiente	RS	484.511.989,32	PR	65.329.376,01	
			CP	589.477.664,56	PC	25.278.573,41	
			CS	1.059.061.097,04	TP	90.607.949,42	
TOTALE MISSIONE	09	Sviluppo sostenibile e tutela del territorio e dell'ambiente	RS	602.574.793,83	PR	77.571.290,22	
			CP	799.711.990,82	PC	64.139.740,54	
			CS	1.386.751.380,90	TP	141.711.030,76	
MISSIONE	10	Trasporti e diritto alla mobilità					
1001 Programma	01	Trasporto ferroviario					
Titolo 1		Spese correnti	RS	61.351.583,38	PR	51.926.074,10	
			CP	317.933.053,83	PC	244.804.841,54	
			CS	379.284.637,21	TP	296.730.915,64	

REGIONE PUGLIA
SEZIONE BILANCIO E RAGIONERIA

Allegato 32
(ex. All.n.17 DLgs.118/2011-Rendiconto)

ESERCIZIO FINANZIARIO 2019

RENDICONTO DEL TESORIERE - SPESE
SPESE

MISSIONE,PROGRAMMA, TITOLO	DENOMINAZIONE	RESIDUI PASSIVI AL 01/01/2019 (RS)	PAGAMENTI IN C/RESIDUI (PR)			
		PREVISIONI DEFINITIVE DI COMPETENZA (CP)	PAGAMENTI IN C/COMPETENZA (PC)			
		PREVISIONI DEFINITIVE DI CASSA (CS)	TOTALE PAGAMENTI (TP=PR+PC)			

	Titolo 2	Spese in conto capitale	RS	76.988.924,09	PR	672.149,24
			CP	19.385.700,42	PC	798.963,73
			CS	96.374.624,51	TP	1.471.112,97
	Titolo 3	Spese per incremento attività finanziarie	RS	0,00	PR	0,00
			CP	0,00	PC	0,00
			CS	0,00	TP	0,00
Totale programma	01	Trasporto ferroviario	RS	138.340.507,47	PR	52.598.223,34
			CP	337.318.754,25	PC	245.603.805,27
			CS	475.659.261,72	TP	298.202.028,61
1002 Programma	02	Trasporto pubblico locale				
	Titolo 1	Spese correnti	RS	39.485.745,50	PR	27.365.319,37
			CP	199.312.280,35	PC	170.839.358,92
			CS	238.798.025,85	TP	198.204.678,29
	Titolo 2	Spese in conto capitale	RS	26.281.161,48	PR	22.432.228,60
			CP	6.651.553,56	PC	566.331,83
			CS	32.932.715,04	TP	22.998.560,43
	Titolo 3	Spese per incremento attività finanziarie	RS	0,00	PR	0,00
			CP	0,00	PC	0,00
			CS	0,00	TP	0,00
	Titolo 4	Rimborso Prestiti	RS	0,00	PR	0,00
			CP	2.276.176,62	PC	2.276.176,62
			CS	2.276.176,62	TP	2.276.176,62
Totale programma	02	Trasporto pubblico locale	RS	65.766.906,98	PR	49.797.547,97
			CP	208.240.010,53	PC	173.681.867,37
			CS	274.006.917,51	TP	223.479.415,34

REGIONE PUGLIA – SEZIONE BILANCIO E RAGIONERIA

ESERCIZIO FINANZIARIO 2019

RENDICONTO DEL TESORIERE - SPESE
SPESE

MISSIONE,PROGRAMMA, TITOLO	DENOMINAZIONE	RESIDUI PASSIVI AL 01/01/2019 (RS)	PAGAMENTI IN C/RESIDUI (PR)			
		PREVISIONI DEFINITIVE DI COMPETENZA (CP)	PAGAMENTI IN C/COMPETENZA (PC)			
		PREVISIONI DEFINITIVE DI CASSA (CS)	TOTALE PAGAMENTI (TP=PR+PC)			

1003 Programma 03	Trasporto per vie d'acqua					
Titolo 1	Spese correnti	RS	639.014,90	PR	96.034,32	
		CP	2.678.069,96	PC	1.591.090,76	
		CS	3.317.084,86	TP	1.687.125,08	
Titolo 2	Spese in conto capitale	RS	13.716.757,70	PR	0,00	
		CP	1.027.151,85	PC	64.640,49	
		CS	14.743.909,55	TP	64.640,49	
Titolo 3	Spese per incremento attività finanziarie	RS	0,00	PR	0,00	
		CP	0,00	PC	0,00	
		CS	0,00	TP	0,00	
Totale programma 03	Trasporto per vie d'acqua	RS	14.355.772,60	PR	96.034,32	
		CP	3.705.221,81	PC	1.655.731,25	
		CS	18.060.994,41	TP	1.751.765,57	
1004 Programma 04	Altre modalità di trasporto					
Titolo 1	Spese correnti	RS	703.219,19	PR	595.276,08	
		CP	3.236.318,57	PC	2.602.090,85	
		CS	3.939.537,76	TP	3.197.366,93	
Titolo 2	Spese in conto capitale	RS	9.000.000,00	PR	0,00	
		CP	0,00	PC	0,00	
		CS	9.000.000,00	TP	0,00	
Titolo 3	Spese per incremento attività finanziarie	RS	0,00	PR	0,00	
		CP	0,00	PC	0,00	
		CS	0,00	TP	0,00	

REGIONE PUGLIA – SEZIONE BILANCIO E RAGIONERIA

Allegato 32
(ex. All.n.17 DLgs.118/2011-Rendiconto)

ESERCIZIO FINANZIARIO 2019

RENDICONTO DEL TESORIERE - SPESE
SPESE

MISSIONE,PROGRAMMA, TITOLO	DENOMINAZIONE	RESIDUI PASSIVI AL 01/01/2019 (RS)	PAGAMENTI IN C/RESIDUI (PR)			
		PREVISIONI DEFINITIVE DI COMPETENZA (CP)	PAGAMENTI IN C/COMPETENZA (PC)			
		PREVISIONI DEFINITIVE DI CASSA (CS)	TOTALE PAGAMENTI (TP=PR+PC)			

Totale programma	04	Altre modalità di trasporto	RS	9.703.219,19	PR	595.276,08	
			CP	3.236.318,57	PC	2.602.090,85	
			CS	12.939.537,76	TP	3.197.366,93	
1005 Programma	05	Viabilità e infrastrutture stradali					
Titolo 1		Spese correnti	RS	114.885,97	PR	24.818,91	
			CP	3.105.767,47	PC	745.567,80	
			CS	3.220.653,44	TP	770.386,71	
Titolo 2		Spese in conto capitale	RS	151.831.603,71	PR	16.762.248,92	
			CP	79.469.681,10	PC	87.433,05	
			CS	231.301.284,81	TP	16.849.681,97	
Titolo 3		Spese per incremento attività finanziarie	RS	920.000,00	PR	0,00	
			CP	500.000,00	PC	0,00	
			CS	1.420.000,00	TP	0,00	
Titolo 4		Rimborso Prestiti	RS	0,00	PR	0,00	
			CP	63.546,13	PC	63.546,13	
			CS	63.546,13	TP	63.546,13	
Totale programma	05	Viabilità e infrastrutture stradali	RS	152.866.489,68	PR	16.787.067,83	
			CP	83.138.994,70	PC	896.546,98	
			CS	236.005.484,38	TP	17.683.614,81	
1006 Programma	06	Politica regionale unitaria per i trasporti e il diritto alla mobilità					
Titolo 1		Spese correnti	RS	0,00	PR	0,00	
			CP	0,00	PC	0,00	
			CS	0,00	TP	0,00	

REGIONE PUGLIA – SEZIONE BILANCIO E RAGIONERIA

ESERCIZIO FINANZIARIO 2019

RENDICONTO DEL TESORIERE - SPESE
SPESE

MISSIONE,PROGRAMMA, TITOLO	DENOMINAZIONE	RESIDUI PASSIVI AL 01/01/2019 (RS)	PAGAMENTI IN C/RESIDUI (PR)			
		PREVISIONI DEFINITIVE DI COMPETENZA (CP)	PAGAMENTI IN C/COMPETENZA (PC)			
		PREVISIONI DEFINITIVE DI CASSA (CS)	TOTALE PAGAMENTI (TP=PR+PC)			

Titolo 2	Spese in conto capitale	RS	401.013.560,03	PR	61.305.521,48		
		CP	740.240.959,29	PC	80.520.644,61		
		CS	1.135.986.255,32	TP	141.826.166,09		
Titolo 3	Spese per incremento attività finanziarie	RS	0,00	PR	0,00		
		CP	0,00	PC	0,00		
		CS	0,00	TP	0,00		
Totale programma 06	Politica regionale unitaria per i trasporti e il diritto alla mobilità	RS	401.013.560,03	PR	61.305.521,48		
		CP	740.240.959,29	PC	80.520.644,61		
		CS	1.135.986.255,32	TP	141.826.166,09		
TOTALE MISSIONE 10	Trasporti e diritto alla mobilità	RS	782.046.455,95	PR	181.179.671,02		
		CP	1.375.880.259,15	PC	504.960.686,33		
		CS	2.152.658.451,10	TP	686.140.357,35		
MISSIONE 11	Soccorso civile						
1101 Programma 01	Sistema di protezione civile						
Titolo 1	Spese correnti	RS	7.119.746,85	PR	1.839.915,37		
		CP	10.735.415,20	PC	6.662.903,71		
		CS	17.855.162,05	TP	8.502.819,08		
Titolo 2	Spese in conto capitale	RS	284.159,30	PR	277.466,72		
		CP	3.757.659,66	PC	452.790,39		
		CS	4.041.818,96	TP	730.257,11		
Titolo 3	Spese per incremento attività finanziarie	RS	0,00	PR	0,00		
		CP	0,00	PC	0,00		
		CS	0,00	TP	0,00		

REGIONE PUGLIA
SEZIONE BILANCIO E RAGIONERIA

Allegato 32
(ex. All.n.17 DLgs.118/2011-Rendiconto)

ESERCIZIO FINANZIARIO 2019

RENDICONTO DEL TESORIERE - SPESE
SPESE

MISSIONE,PROGRAMMA, TITOLO	DENOMINAZIONE	RESIDUI PASSIVI AL 01/01/2019 (RS)	PAGAMENTI IN C/RESIDUI (PR)			
		PREVISIONI DEFINITIVE DI COMPETENZA (CP)	PAGAMENTI IN C/COMPETENZA (PC)			
		PREVISIONI DEFINITIVE DI CASSA (CS)	TOTALE PAGAMENTI (TP=PR+PC)			

Totale programma	01	Sistema di protezione civile	RS	7.403.906,15	PR	2.117.382,09	
			CP	14.493.074,86	PC	7.115.694,10	
			CS	21.896.981,01	TP	9.233.076,19	
1102 Programma	02	Interventi a seguito di calamità naturali					
Titolo 1		Spese correnti	RS	1.304.103,49	PR	28.332,10	
			CP	1.708.409,88	PC	812.733,29	
			CS	3.012.513,37	TP	841.065,39	
Titolo 2		Spese in conto capitale	RS	14.112.987,85	PR	1.341.987,91	
			CP	17.063.603,84	PC	3.884.635,81	
			CS	31.176.591,69	TP	5.226.623,72	
Titolo 3		Spese per incremento attività finanziarie	RS	0,00	PR	0,00	
			CP	0,00	PC	0,00	
			CS	0,00	TP	0,00	
Titolo 4		Rimborso Prestiti	RS	0,00	PR	0,00	
			CP	0,00	PC	0,00	
			CS	0,00	TP	0,00	
Totale programma	02	Interventi a seguito di calamità naturali	RS	15.417.091,34	PR	1.370.320,01	
			CP	18.772.013,72	PC	4.697.369,10	
			CS	34.189.105,06	TP	6.067.689,11	
1103 Programma	03	Politica regionale unitaria per il soccorso e la protezione civile					
Titolo 1		Spese correnti	RS	10.816,84	PR	2.345,24	
			CP	83.387,47	PC	68.745,04	
			CS	94.204,31	TP	71.090,28	

REGIONE PUGLIA – SEZIONE BILANCIO E RAGIONERIA

ESERCIZIO FINANZIARIO 2019

RENDICONTO DEL TESORIERE - SPESE
SPESE

MISSIONE,PROGRAMMA, TITOLO	DENOMINAZIONE	RESIDUI PASSIVI AL 01/01/2019 (RS)	PAGAMENTI IN C/RESIDUI (PR)			
		PREVISIONI DEFINITIVE DI COMPETENZA (CP)	PAGAMENTI IN C/COMPETENZA (PC)			
		PREVISIONI DEFINITIVE DI CASSA (CS)	TOTALE PAGAMENTI (TP=PR+PC)			

Titolo 2	Spese in conto capitale	RS	118.130,00	PR	118.130,00		
		CP	0,00	PC	0,00		
		CS	118.130,00	TP	118.130,00		
Titolo 3	Spese per incremento attività finanziarie	RS	0,00	PR	0,00		
		CP	0,00	PC	0,00		
		CS	0,00	TP	0,00		
Totale programma 03	Politica regionale unitaria per il soccorso e la protezione civile	RS	128.946,84	PR	120.475,24		
		CP	83.387,47	PC	68.745,04		
		CS	212.334,31	TP	189.220,28		
TOTALE MISSIONE 11	Soccorso civile	RS	22.949.944,33	PR	3.608.177,34		
		CP	33.348.476,05	PC	11.881.808,24		
		CS	56.298.420,38	TP	15.489.985,58		
MISSIONE 12	Diritti sociali, politiche sociali e famiglia						
1201 Programma 01	Interventi per l'infanzia e i minori e per asili nido						
Titolo 1	Spese correnti	RS	12.723.116,19	PR	1.243.380,44		
		CP	27.356.739,00	PC	18.036.703,26		
		CS	40.079.855,19	TP	19.280.083,70		
Titolo 2	Spese in conto capitale	RS	10.923.894,94	PR	1.961.055,72		
		CP	0,00	PC	0,00		
		CS	10.923.894,94	TP	1.961.055,72		
Titolo 3	Spese per incremento attività finanziarie	RS	0,00	PR	0,00		
		CP	0,00	PC	0,00		
		CS	0,00	TP	0,00		

REGIONE PUGLIA
SEZIONE BILANCIO E RAGIONERIA

Allegato 32
(ex. All.n.17 DLgs.118/2011-Rendiconto)

ESERCIZIO FINANZIARIO 2019

RENDICONTO DEL TESORIERE - SPESE
SPESE

MISSIONE,PROGRAMMA, TITOLO	DENOMINAZIONE	RESIDUI PASSIVI AL 01/01/2019 (RS)	PAGAMENTI IN C/RESIDUI (PR)			
		PREVISIONI DEFINITIVE DI COMPETENZA (CP)	PAGAMENTI IN C/COMPETENZA (PC)			
		PREVISIONI DEFINITIVE DI CASSA (CS)	TOTALE PAGAMENTI (TP=PR+PC)			

Totale programma	01	Interventi per l'infanzia e i minori e per asili nido	RS	23.647.011,13	PR	3.204.436,16	
			CP	27.356.739,00	PC	18.036.703,26	
			CS	51.003.750,13	TP	21.241.139,42	
1202 Programma	02	Interventi per la disabilità					
Titolo 1		Spese correnti	RS	10.540.773,40	PR	2.519.208,45	
			CP	16.530.337,06	PC	11.383.751,00	
			CS	27.071.110,46	TP	13.902.959,45	
Titolo 2		Spese in conto capitale	RS	0,00	PR	0,00	
			CP	0,00	PC	0,00	
			CS	0,00	TP	0,00	
Titolo 3		Spese per incremento attività finanziarie	RS	0,00	PR	0,00	
			CP	0,00	PC	0,00	
			CS	0,00	TP	0,00	
Totale programma	02	Interventi per la disabilità	RS	10.540.773,40	PR	2.519.208,45	
			CP	16.530.337,06	PC	11.383.751,00	
			CS	27.071.110,46	TP	13.902.959,45	
1203 Programma	03	Interventi per gli anziani					
Titolo 1		Spese correnti	RS	19.260.501,33	PR	8.414.118,09	
			CP	61.086.994,45	PC	48.636.062,78	
			CS	80.347.495,78	TP	57.050.180,87	
Titolo 2		Spese in conto capitale	RS	0,00	PR	0,00	
			CP	0,00	PC	0,00	
			CS	0,00	TP	0,00	

REGIONE PUGLIA – SEZIONE BILANCIO E RAGIONERIA

ESERCIZIO FINANZIARIO 2019

RENDICONTO DEL TESORIERE - SPESE
SPESE

MISSIONE,PROGRAMMA, TITOLO	DENOMINAZIONE	RESIDUI PASSIVI AL 01/01/2019 (RS)	PAGAMENTI IN C/RESIDUI (PR)			
		PREVISIONI DEFINITIVE DI COMPETENZA (CP)	PAGAMENTI IN C/COMPETENZA (PC)			
		PREVISIONI DEFINITIVE DI CASSA (CS)	TOTALE PAGAMENTI (TP=PR+PC)			

	Titolo 3	Spese per incremento attività finanziarie	RS	0,00	PR	0,00	
			CP	0,00	PC	0,00	
			CS	0,00	TP	0,00	
Totale programma	03	Interventi per gli anziani	RS	19.260.501,33	PR	8.414.118,09	
			CP	61.086.994,45	PC	48.636.062,78	
			CS	80.347.495,78	TP	57.050.180,87	
1204 Programma	04	Interventi per i soggetti a rischio di esclusione sociale					
	Titolo 1	Spese correnti	RS	48.255.412,89	PR	31.585.461,93	
			CP	76.739.975,50	PC	15.794.082,29	
			CS	124.995.388,39	TP	47.379.544,22	
	Titolo 2	Spese in conto capitale	RS	0,00	PR	0,00	
			CP	0,00	PC	0,00	
			CS	0,00	TP	0,00	
	Titolo 3	Spese per incremento attività finanziarie	RS	0,00	PR	0,00	
			CP	0,00	PC	0,00	
			CS	0,00	TP	0,00	
Totale programma	04	Interventi per i soggetti a rischio di esclusione sociale	RS	48.255.412,89	PR	31.585.461,93	
			CP	76.739.975,50	PC	15.794.082,29	
			CS	124.995.388,39	TP	47.379.544,22	
1205 Programma	05	Interventi per le famiglie					
	Titolo 1	Spese correnti	RS	7.637.490,90	PR	816.444,90	
			CP	15.370.739,56	PC	213.127,23	
			CS	23.008.230,46	TP	1.029.572,13	

REGIONE PUGLIA – SEZIONE BILANCIO E RAGIONERIA

Allegato 32
(ex. All.n.17 DLgs.118/2011-Rendiconto)

ESERCIZIO FINANZIARIO 2019

RENDICONTO DEL TESORIERE - SPESE
SPESE

MISSIONE,PROGRAMMA, TITOLO	DENOMINAZIONE	RESIDUI PASSIVI AL 01/01/2019 (RS)	PAGAMENTI IN C/RESIDUI (PR)			
		PREVISIONI DEFINITIVE DI COMPETENZA (CP)	PAGAMENTI IN C/COMPETENZA (PC)			
		PREVISIONI DEFINITIVE DI CASSA (CS)	TOTALE PAGAMENTI (TP=PR+PC)			

Titolo 2	Spese in conto capitale	RS	488.997,43	PR	0,00	
		CP	0,00	PC	0,00	
		CS	488.997,43	TP	0,00	
Titolo 3	Spese per incremento attività finanziarie	RS	0,00	PR	0,00	
		CP	0,00	PC	0,00	
		CS	0,00	TP	0,00	
Totale programma 05	Interventi per le famiglie	RS	8.126.488,33	PR	816.444,90	
		CP	15.370.739,56	PC	213.127,23	
		CS	23.497.227,89	TP	1.029.572,13	
1206 Programma 06	Interventi per il diritto alla casa					
Titolo 1	Spese correnti	RS	13.093.447,90	PR	6.831.360,94	
		CP	20.030.171,43	PC	669.995,18	
		CS	33.123.619,33	TP	7.501.356,12	
Titolo 2	Spese in conto capitale	RS	0,00	PR	0,00	
		CP	100.000,00	PC	100.000,00	
		CS	100.000,00	TP	100.000,00	
Titolo 3	Spese per incremento attività finanziarie	RS	0,00	PR	0,00	
		CP	0,00	PC	0,00	
		CS	0,00	TP	0,00	
Totale programma 06	Interventi per il diritto alla casa	RS	13.093.447,90	PR	6.831.360,94	
		CP	20.130.171,43	PC	769.995,18	
		CS	33.223.619,33	TP	7.601.356,12	
1207 Programma 07	Programmazione e governo della rete dei servizi sociosanitari e sociali					

REGIONE PUGLIA – SEZIONE BILANCIO E RAGIONERIA

ESERCIZIO FINANZIARIO 2019

RENDICONTO DEL TESORIERE - SPESE
SPESE

MISSIONE,PROGRAMMA, TITOLO	DENOMINAZIONE	RESIDUI PASSIVI AL 01/01/2019 (RS)	PAGAMENTI IN C/RESIDUI (PR)			
		PREVISIONI DEFINITIVE DI COMPETENZA (CP)	PAGAMENTI IN C/COMPETENZA (PC)			
		PREVISIONI DEFINITIVE DI CASSA (CS)	TOTALE PAGAMENTI (TP=PR+PC)			

	Titolo 1	Spese correnti	RS	1.758.089,68	PR	321.900,54
			CP	3.389.329,37	PC	757.999,38
			CS	5.147.419,05	TP	1.079.899,92
	Titolo 2	Spese in conto capitale	RS	0,00	PR	0,00
			CP	0,00	PC	0,00
			CS	0,00	TP	0,00
	Titolo 3	Spese per incremento attività finanziarie	RS	0,00	PR	0,00
			CP	0,00	PC	0,00
			CS	0,00	TP	0,00
Totale programma	07	Programmazione e governo della rete dei servizi sociosanitari e sociali	RS	1.758.089,68	PR	321.900,54
			CP	3.389.329,37	PC	757.999,38
			CS	5.147.419,05	TP	1.079.899,92
1208 Programma	08	Cooperazione e associazionismo				
	Titolo 1	Spese correnti	RS	714.469,33	PR	421.699,18
			CP	1.096.690,52	PC	703.463,11
			CS	1.811.159,85	TP	1.125.162,29
	Titolo 2	Spese in conto capitale	RS	0,00	PR	0,00
			CP	0,00	PC	0,00
			CS	0,00	TP	0,00
	Titolo 3	Spese per incremento attività finanziarie	RS	0,00	PR	0,00
			CP	0,00	PC	0,00
			CS	0,00	TP	0,00
Totale programma	08	Cooperazione e associazionismo	RS	714.469,33	PR	421.699,18
			CP	1.096.690,52	PC	703.463,11
			CS	1.811.159,85	TP	1.125.162,29

REGIONE PUGLIA – SEZIONE BILANCIO E RAGIONERIA

Allegato 32
(ex. All.n.17 DLgs.118/2011-Rendiconto)

ESERCIZIO FINANZIARIO 2019

RENDICONTO DEL TESORIERE - SPESE
SPESE

MISSIONE,PROGRAMMA, TITOLO	DENOMINAZIONE	RESIDUI PASSIVI AL 01/01/2019 (RS)	PAGAMENTI IN C/RESIDUI (PR)			
		PREVISIONI DEFINITIVE DI COMPETENZA (CP)	PAGAMENTI IN C/COMPETENZA (PC)			
		PREVISIONI DEFINITIVE DI CASSA (CS)	TOTALE PAGAMENTI (TP=PR+PC)			

1209 Programma 09	Servizio necroscopico e cimiteriale					
Titolo 1	Spese correnti	RS	0,00	PR	0,00	
		CP	0,00	PC	0,00	
		CS	0,00	TP	0,00	
Titolo 2	Spese in conto capitale	RS	0,00	PR	0,00	
		CP	0,00	PC	0,00	
		CS	0,00	TP	0,00	
Titolo 3	Spese per incremento attività finanziarie	RS	0,00	PR	0,00	
		CP	0,00	PC	0,00	
		CS	0,00	TP	0,00	
Totale programma 09	Servizio necroscopico e cimiteriale	RS	0,00	PR	0,00	
		CP	0,00	PC	0,00	
		CS	0,00	TP	0,00	
1210 Programma 10	Politica regionale unitaria per i diritti sociali e la famiglia					
Titolo 1	Spese correnti	RS	57.902.884,69	PR	28.149.390,07	
		CP	119.045.752,81	PC	16.546.137,68	
		CS	176.948.637,50	TP	44.695.527,75	
Titolo 2	Spese in conto capitale	RS	22.978.361,25	PR	6.001.623,30	
		CP	31.584.834,03	PC	1.556.195,71	
		CS	54.563.195,28	TP	7.557.819,01	
Titolo 3	Spese per incremento attività finanziarie	RS	0,00	PR	0,00	
		CP	0,00	PC	0,00	
		CS	0,00	TP	0,00	

REGIONE PUGLIA – SEZIONE BILANCIO E RAGIONERIA

ESERCIZIO FINANZIARIO 2019

RENDICONTO DEL TESORIERE - SPESE
SPESE

MISSIONE,PROGRAMMA, TITOLO	DENOMINAZIONE	RESIDUI PASSIVI AL 01/01/2019 (RS)	PAGAMENTI IN C/RESIDUI (PR)			
		PREVISIONI DEFINITIVE DI COMPETENZA (CP)	PAGAMENTI IN C/COMPETENZA (PC)			
		PREVISIONI DEFINITIVE DI CASSA (CS)	TOTALE PAGAMENTI (TP=PR+PC)			

Totale programma	10	Politica regionale unitaria per i diritti sociali e la famiglia	RS	80.881.245,94	PR	34.151.013,37	
			CP	150.630.586,84	PC	18.102.333,39	
			CS	231.511.832,78	TP	52.253.346,76	
TOTALE MISSIONE	12	Diritti sociali, politiche sociali e famiglia	RS	206.277.439,93	PR	88.265.643,56	
			CP	372.331.563,73	PC	114.397.517,62	
			CS	578.609.003,66	TP	202.663.161,18	
MISSIONE	13	Tutela della salute					
1301 Programma	01	Servizio sanitario regionale - finanziamento ordinario corrente per la garanzia dei LEA					
Titolo 1		Spese correnti	RS	658.480.859,01	PR	271.182.898,52	
			CP	7.758.614.432,98	PC	7.241.165.940,72	
			CS	8.417.095.291,99	TP	7.512.348.839,24	
Titolo 2		Spese in conto capitale	RS	217.755.211,30	PR	129.149.478,43	
			CP	159.387.589,07	PC	0,00	
			CS	377.142.800,37	TP	129.149.478,43	
Totale programma	01	Servizio sanitario regionale - finanziamento ordinario corrente per la garanzia dei LEA	RS	876.236.070,31	PR	400.332.376,95	
			CP	7.918.002.022,05	PC	7.241.165.940,72	
			CS	8.794.238.092,36	TP	7.641.498.317,67	
1302 Programma	02	Servizio sanitario regionale - finanziamento aggiuntivo corrente per livelli di assistenza superiori ai LEA					
Titolo 1		Spese correnti	RS	11.023.088,68	PR	6.037.406,88	
			CP	7.934.925,55	PC	254.123,67	
			CS	18.958.014,23	TP	6.291.530,55	
Totale programma	02	Servizio sanitario regionale - finanziamento aggiuntivo corrente per livelli di assistenza superiori ai LEA	RS	11.023.088,68	PR	6.037.406,88	
			CP	7.934.925,55	PC	254.123,67	
			CS	18.958.014,23	TP	6.291.530,55	

REGIONE PUGLIA – SEZIONE BILANCIO E RAGIONERIA

Allegato 32
(ex. All.n.17 DLgs.118/2011-Rendiconto)

ESERCIZIO FINANZIARIO 2019

RENDICONTO DEL TESORIERE - SPESE
SPESE

MISSIONE,PROGRAMMA, TITOLO	DENOMINAZIONE	RESIDUI PASSIVI AL 01/01/2019 (RS)	PAGAMENTI IN C/RESIDUI (PR)			
		PREVISIONI DEFINITIVE DI COMPETENZA (CP)	PAGAMENTI IN C/COMPETENZA (PC)			
		PREVISIONI DEFINITIVE DI CASSA (CS)	TOTALE PAGAMENTI (TP=PR+PC)			

1303	Programma	03	Servizio sanitario regionale - finanziamento aggiuntivo corrente per la copertura dello squilibrio di bilancio corrente				
	Titolo 1		Spese correnti	RS	0,00	PR	0,00
				CP	0,00	PC	0,00
				CS	0,00	TP	0,00
	Totale programma	03	Servizio sanitario regionale - finanziamento aggiuntivo corrente per la copertura dello squilibrio di bilancio corrente	RS	0,00	PR	0,00
				CP	0,00	PC	0,00
				CS	0,00	TP	0,00
1304	Programma	04	Servizio sanitario regionale - ripiano di disavanzi sanitari relativi ad esercizi pregressi				
	Titolo 1		Spese correnti	RS	0,00	PR	0,00
				CP	19.666.940,87	PC	19.666.940,87
				CS	19.666.940,87	TP	19.666.940,87
	Titolo 2		Spese in conto capitale	RS	333.910,30	PR	0,00
				CP	98.000,00	PC	0,00
				CS	431.910,30	TP	0,00
	Titolo 3		Spese per incremento attività finanziarie	RS	0,00	PR	0,00
				CP	0,00	PC	0,00
				CS	0,00	TP	0,00
	Titolo 4		Rimborso Prestiti	RS	0,00	PR	0,00
				CP	20.802.834,51	PC	20.802.834,51
				CS	20.802.834,51	TP	20.802.834,51
	Totale programma	04	Servizio sanitario regionale - ripiano di disavanzi sanitari relativi ad esercizi pregressi	RS	333.910,30	PR	0,00
				CP	40.567.775,38	PC	40.469.775,38
				CS	40.901.685,68	TP	40.469.775,38
1305	Programma	05	Servizio sanitario regionale - investimenti sanitari				

REGIONE PUGLIA – SEZIONE BILANCIO E RAGIONERIA

ESERCIZIO FINANZIARIO 2019

RENDICONTO DEL TESORIERE - SPESE
SPESE

MISSIONE,PROGRAMMA, TITOLO	DENOMINAZIONE	RESIDUI PASSIVI AL 01/01/2019 (RS)	PAGAMENTI IN C/RESIDUI (PR)			
		PREVISIONI DEFINITIVE DI COMPETENZA (CP)	PAGAMENTI IN C/COMPETENZA (PC)			
		PREVISIONI DEFINITIVE DI CASSA (CS)	TOTALE PAGAMENTI (TP=PR+PC)			

Titolo 1	Spese correnti	RS	89.192,93	PR	12.828,95	
		CP	636.606,11	PC	508.925,95	
		CS	725.799,04	TP	521.754,90	
Titolo 2	Spese in conto capitale	RS	382.564.515,55	PR	34.472.461,20	
		CP	14.024.179,01	PC	1.598.983,18	
		CS	396.588.694,56	TP	36.071.444,38	
Titolo 3	Spese per incremento attività finanziarie	RS	0,00	PR	0,00	
		CP	0,00	PC	0,00	
		CS	0,00	TP	0,00	
Totale programma 05	Servizio sanitario regionale - investimenti sanitari	RS	382.653.708,48	PR	34.485.290,15	
		CP	14.660.785,12	PC	2.107.909,13	
		CS	397.314.493,60	TP	36.593.199,28	
1306 Programma 06	Servizio sanitario regionale - restituzione maggiori gettiti SSN					
Titolo 1	Spese correnti	RS	0,00	PR	0,00	
		CP	0,00	PC	0,00	
		CS	0,00	TP	0,00	
Totale programma 06	Servizio sanitario regionale - restituzione maggiori gettiti SSN	RS	0,00	PR	0,00	
		CP	0,00	PC	0,00	
		CS	0,00	TP	0,00	
1307 Programma 07	Ulteriori spese in materia sanitaria					
Titolo 1	Spese correnti	RS	372.664,26	PR	155.467,41	
		CP	4.208.832,93	PC	2.599.064,60	
		CS	4.581.497,19	TP	2.754.532,01	

REGIONE PUGLIA – SEZIONE BILANCIO E RAGIONERIA

Allegato 32
(ex. All.n.17 DLgs.118/2011-Rendiconto)

ESERCIZIO FINANZIARIO 2019

RENDICONTO DEL TESORIERE - SPESE
SPESE

MISSIONE,PROGRAMMA, TITOLO	DENOMINAZIONE	RESIDUI PASSIVI AL 01/01/2019 (RS)	PAGAMENTI IN C/RESIDUI (PR)			
		PREVISIONI DEFINITIVE DI COMPETENZA (CP)	PAGAMENTI IN C/COMPETENZA (PC)			
		PREVISIONI DEFINITIVE DI CASSA (CS)	TOTALE PAGAMENTI (TP=PR+PC)			

	Titolo 2	Spese in conto capitale	RS	1.081.057,32	PR	370.674,60	
			CP	947.602,74	PC	0,00	
			CS	2.028.660,06	TP	370.674,60	
	Titolo 3	Spese per incremento attività finanziarie	RS	0,00	PR	0,00	
			CP	0,00	PC	0,00	
			CS	0,00	TP	0,00	
Totale programma	07	Ulteriori spese in materia sanitaria	RS	1.453.721,58	PR	526.142,01	
			CP	5.156.435,67	PC	2.599.064,60	
			CS	6.610.157,25	TP	3.125.206,61	
1308 Programma	08	Politica regionale unitaria per la tutela della salute					
	Titolo 1	Spese correnti	RS	3.105.007,99	PR	1.460.218,92	
			CP	387.479,63	PC	272.853,48	
			CS	3.492.487,62	TP	1.733.072,40	
	Titolo 2	Spese in conto capitale	RS	648.690.763,36	PR	39.362.283,65	
			CP	154.050.285,83	PC	1.527.846,92	
			CS	802.741.049,19	TP	40.890.130,57	
	Titolo 3	Spese per incremento attività finanziarie	RS	0,00	PR	0,00	
			CP	0,00	PC	0,00	
			CS	0,00	TP	0,00	
Totale programma	08	Politica regionale unitaria per la tutela della salute	RS	651.795.771,35	PR	40.822.502,57	
			CP	154.437.765,46	PC	1.800.700,40	
			CS	806.233.536,81	TP	42.623.202,97	
TOTALE MISSIONE	13	Tutela della salute	RS	1.923.496.270,70	PR	482.203.718,56	
			CP	8.140.759.709,23	PC	7.288.397.513,90	
			CS	10.064.255.979,93	TP	7.770.601.232,46	

REGIONE PUGLIA
SEZIONE BILANCIO E RAGIONERIA

ESERCIZIO FINANZIARIO 2019

RENDICONTO DEL TESORIERE - SPESE
SPESE

MISSIONE,PROGRAMMA, TITOLO	DENOMINAZIONE	RESIDUI PASSIVI AL 01/01/2019 (RS)	PAGAMENTI IN C/RESIDUI (PR)			
		PREVISIONI DEFINITIVE DI COMPETENZA (CP)	PAGAMENTI IN C/COMPETENZA (PC)			
		PREVISIONI DEFINITIVE DI CASSA (CS)	TOTALE PAGAMENTI (TP=PR+PC)			

	MISSIONE	14	Sviluppo economico e competitività				
1401	Programma	01	Industria, PMI e Artigianato				
	Titolo 1		Spese correnti	RS	1.999.436,25	PR	96.156,11
				CP	3.426.082,38	PC	2.138.590,35
				CS	5.425.518,63	TP	2.234.746,46
	Titolo 2		Spese in conto capitale	RS	2.388.984,10	PR	0,00
				CP	350.620,85	PC	0,00
				CS	2.739.604,95	TP	0,00
	Titolo 3		Spese per incremento attività finanziarie	RS	0,00	PR	0,00
				CP	100.000,00	PC	0,00
				CS	100.000,00	TP	0,00
	Totale programma	01	Industria, PMI e Artigianato	RS	4.388.420,35	PR	96.156,11
				CP	3.876.703,23	PC	2.138.590,35
				CS	8.265.123,58	TP	2.234.746,46
1402	Programma	02	Commercio - reti distributive - tutela dei consumatori				
	Titolo 1		Spese correnti	RS	487.526,95	PR	276.770,91
				CP	3.569.974,84	PC	2.465.691,11
				CS	4.057.501,79	TP	2.742.462,02
	Titolo 2		Spese in conto capitale	RS	1.393.810,17	PR	1.230.774,44
				CP	10.084.843,15	PC	4.145.274,60
				CS	11.478.653,32	TP	5.376.049,04
	Titolo 3		Spese per incremento attività finanziarie	RS	0,00	PR	0,00
				CP	0,00	PC	0,00
				CS	0,00	TP	0,00

REGIONE PUGLIA – SEZIONE BILANCIO E RAGIONERIA

Allegato 32
(ex. All.n.17 DLgs.118/2011-Rendiconto)

ESERCIZIO FINANZIARIO 2019

RENDICONTO DEL TESORIERE - SPESE
SPESE

MISSIONE,PROGRAMMA, TITOLO	DENOMINAZIONE	RESIDUI PASSIVI AL 01/01/2019 (RS)	PAGAMENTI IN C/RESIDUI (PR)			
		PREVISIONI DEFINITIVE DI COMPETENZA (CP)	PAGAMENTI IN C/COMPETENZA (PC)			
		PREVISIONI DEFINITIVE DI CASSA (CS)	TOTALE PAGAMENTI (TP=PR+PC)			

Totale programma	02	Commercio - reti distributive - tutela dei consumatori	RS	1.881.337,12	PR	1.507.545,35	
			CP	13.654.817,99	PC	6.610.965,71	
			CS	15.536.155,11	TP	8.118.511,06	
1403 Programma	03	Ricerca e innovazione					
Titolo 1		Spese correnti	RS	0,00	PR	0,00	
			CP	900.000,00	PC	800.000,00	
			CS	900.000,00	TP	800.000,00	
Titolo 2		Spese in conto capitale	RS	11.424,50	PR	11.424,50	
			CP	5.230.000,00	PC	4.500.000,00	
			CS	5.241.424,50	TP	4.511.424,50	
Titolo 3		Spese per incremento attività finanziarie	RS	0,00	PR	0,00	
			CP	0,00	PC	0,00	
			CS	0,00	TP	0,00	
Totale programma	03	Ricerca e innovazione	RS	11.424,50	PR	11.424,50	
			CP	6.130.000,00	PC	5.300.000,00	
			CS	6.141.424,50	TP	5.311.424,50	
1404 Programma	04	Reti e altri servizi di pubblica utilità					
Titolo 1		Spese correnti	RS	0,00	PR	0,00	
			CP	0,00	PC	0,00	
			CS	0,00	TP	0,00	
Titolo 2		Spese in conto capitale	RS	0,00	PR	0,00	
			CP	0,00	PC	0,00	
			CS	0,00	TP	0,00	

REGIONE PUGLIA – SEZIONE BILANCIO E RAGIONERIA

ESERCIZIO FINANZIARIO 2019

RENDICONTO DEL TESORIERE - SPESE
SPESE

MISSIONE,PROGRAMMA, TITOLO	DENOMINAZIONE	RESIDUI PASSIVI AL 01/01/2019 (RS)	PAGAMENTI IN C/RESIDUI (PR)			
		PREVISIONI DEFINITIVE DI COMPETENZA (CP)	PAGAMENTI IN C/COMPETENZA (PC)			
		PREVISIONI DEFINITIVE DI CASSA (CS)	TOTALE PAGAMENTI (TP=PR+PC)			

	Titolo 3	Spese per incremento attività finanziarie	RS	0,00	PR	0,00		
			CP	0,00	PC	0,00		
			CS	0,00	TP	0,00		
Totale programma	04	Reti e altri servizi di pubblica utilità	RS	0,00	PR	0,00		
			CP	0,00	PC	0,00		
			CS	0,00	TP	0,00		
1405 Programma	05	Politica regionale unitaria per lo sviluppo economico e la competitività						
	Titolo 1	Spese correnti	RS	4.006.606,30	PR	2.861.632,46		
			CP	7.959.489,75	PC	2.508.557,19		
			CS	11.966.096,05	TP	5.370.189,65		
	Titolo 2	Spese in conto capitale	RS	513.523.680,44	PR	150.047.367,44		
			CP	911.118.641,91	PC	201.714.348,85		
			CS	1.424.642.322,35	TP	351.761.716,29		
	Titolo 3	Spese per incremento attività finanziarie	RS	0,00	PR	0,00		
			CP	264.660,13	PC	0,00		
			CS	264.660,13	TP	0,00		
Totale programma	05	Politica regionale unitaria per lo sviluppo economico e la competitività	RS	517.530.286,74	PR	152.908.999,90		
			CP	919.342.791,79	PC	204.222.906,04		
			CS	1.436.873.078,53	TP	357.131.905,94		
TOTALE MISSIONE	14	Sviluppo economico e competitività	RS	523.811.468,71	PR	154.524.125,86		
			CP	943.004.313,01	PC	218.272.462,10		
			CS	1.466.815.781,72	TP	372.796.587,96		
MISSIONE	15	Politiche per il lavoro e la formazione professionale						
1501 Programma	01	Servizi per lo sviluppo del mercato del lavoro						

REGIONE PUGLIA
SEZIONE BILANCIO E RAGIONERIA

Allegato 32
(ex. All.n.17 DLgs.118/2011-Rendiconto)

ESERCIZIO FINANZIARIO 2019

RENDICONTO DEL TESORIERE - SPESE
SPESE

MISSIONE,PROGRAMMA, TITOLO	DENOMINAZIONE	RESIDUI PASSIVI AL 01/01/2019 (RS)	PAGAMENTI IN C/RESIDUI (PR)			
		PREVISIONI DEFINITIVE DI COMPETENZA (CP)	PAGAMENTI IN C/COMPETENZA (PC)			
		PREVISIONI DEFINITIVE DI CASSA (CS)	TOTALE PAGAMENTI (TP=PR+PC)			

Titolo 1	Spese correnti	RS	11.047.519,50	PR	293.870,25
		CP	63.877.450,65	PC	60.734.731,62
		CS	74.924.970,15	TP	61.028.601,87
Titolo 2	Spese in conto capitale	RS	0,00	PR	0,00
		CP	0,00	PC	0,00
		CS	0,00	TP	0,00
Titolo 3	Spese per incremento attività finanziarie	RS	0,00	PR	0,00
		CP	10.000,00	PC	0,00
		CS	10.000,00	TP	0,00
Totale programma 01	Servizi per lo sviluppo del mercato del lavoro	RS	11.047.519,50	PR	293.870,25
		CP	63.887.450,65	PC	60.734.731,62
		CS	74.934.970,15	TP	61.028.601,87
1502 Programma 02	Formazione professionale				
Titolo 1	Spese correnti	RS	26.368.174,12	PR	1.765.274,99
		CP	26.031.143,47	PC	4.857.164,05
		CS	52.399.317,59	TP	6.622.439,04
Titolo 2	Spese in conto capitale	RS	0,00	PR	0,00
		CP	0,00	PC	0,00
		CS	0,00	TP	0,00
Titolo 3	Spese per incremento attività finanziarie	RS	0,00	PR	0,00
		CP	0,00	PC	0,00
		CS	0,00	TP	0,00
Totale programma 02	Formazione professionale	RS	26.368.174,12	PR	1.765.274,99
		CP	26.031.143,47	PC	4.857.164,05
		CS	52.399.317,59	TP	6.622.439,04

REGIONE PUGLIA – SEZIONE BILANCIO E RAGIONERIA

ESERCIZIO FINANZIARIO 2019

RENDICONTO DEL TESORIERE - SPESE
SPESE

MISSIONE,PROGRAMMA, TITOLO	DENOMINAZIONE	RESIDUI PASSIVI AL 01/01/2019 (RS)	PAGAMENTI IN C/RESIDUI (PR)			
		PREVISIONI DEFINITIVE DI COMPETENZA (CP)	PAGAMENTI IN C/COMPETENZA (PC)			
		PREVISIONI DEFINITIVE DI CASSA (CS)	TOTALE PAGAMENTI (TP=PR+PC)			

1503	Programma 03	Sostegno all'occupazione				
	Titolo 1	Spese correnti	RS	2.050.627,91	PR	733.675,19
			CP	21.799.442,19	PC	10.209.468,22
			CS	23.850.070,10	TP	10.943.143,41
	Titolo 2	Spese in conto capitale	RS	0,00	PR	0,00
			CP	0,00	PC	0,00
			CS	0,00	TP	0,00
	Titolo 3	Spese per incremento attività finanziarie	RS	0,00	PR	0,00
			CP	0,00	PC	0,00
			CS	0,00	TP	0,00
Totale programma	03	Sostegno all'occupazione	RS	2.050.627,91	PR	733.675,19
			CP	21.799.442,19	PC	10.209.468,22
			CS	23.850.070,10	TP	10.943.143,41
1504	Programma 04	Politica regionale unitaria per il lavoro e la formazione professionale				
	Titolo 1	Spese correnti	RS	134.003.715,44	PR	38.904.825,47
			CP	340.239.611,48	PC	84.059.187,60
			CS	474.233.148,35	TP	122.964.013,07
	Titolo 2	Spese in conto capitale	RS	62.034,86	PR	0,00
			CP	0,00	PC	0,00
			CS	62.034,86	TP	0,00
	Titolo 3	Spese per incremento attività finanziarie	RS	0,00	PR	0,00
			CP	0,00	PC	0,00
			CS	0,00	TP	0,00

REGIONE PUGLIA – SEZIONE BILANCIO E RAGIONERIA

Allegato 32
(ex. All.n.17 DLgs.118/2011-Rendiconto)

ESERCIZIO FINANZIARIO 2019

RENDICONTO DEL TESORIERE - SPESE
SPESE

MISSIONE,PROGRAMMA, TITOLO	DENOMINAZIONE	RESIDUI PASSIVI AL 01/01/2019 (RS)	PAGAMENTI IN C/RESIDUI (PR)			
		PREVISIONI DEFINITIVE DI COMPETENZA (CP)	PAGAMENTI IN C/COMPETENZA (PC)			
		PREVISIONI DEFINITIVE DI CASSA (CS)	TOTALE PAGAMENTI (TP=PR+PC)			

Totale programma	04	Politica regionale unitaria per il lavoro e la formazione professionale	RS	134.065.750,30	PR	38.904.825,47	
			CP	340.239.611,48	PC	84.059.187,60	
			CS	474.295.183,21	TP	122.964.013,07	
TOTALE MISSIONE	15	Politiche per il lavoro e la formazione professionale	RS	173.532.071,83	PR	41.697.645,90	
			CP	451.957.647,79	PC	159.860.551,49	
			CS	625.479.541,05	TP	201.558.197,39	
MISSIONE	16	Agricoltura, politiche agroalimentari e pesca					
1601 Programma	01	Sviluppo del settore agricolo e del sistema agroalimentare					
Titolo 1		Spese correnti	RS	21.307.526,37	PR	8.028.058,99	
			CP	95.211.239,17	PC	80.790.153,87	
			CS	116.518.765,54	TP	88.818.212,86	
Titolo 2		Spese in conto capitale	RS	11.441.739,61	PR	2.925.770,82	
			CP	8.619.272,73	PC	1.964.191,97	
			CS	20.061.012,34	TP	4.889.962,79	
Titolo 3		Spese per incremento attività finanziarie	RS	0,00	PR	0,00	
			CP	0,00	PC	0,00	
			CS	0,00	TP	0,00	
Titolo 4		Rimborso Prestiti	RS	0,00	PR	0,00	
			CP	0,00	PC	0,00	
			CS	0,00	TP	0,00	
Totale programma	01	Sviluppo del settore agricolo e del sistema agroalimentare	RS	32.749.265,98	PR	10.953.829,81	
			CP	103.830.511,90	PC	82.754.345,84	
			CS	136.579.777,88	TP	93.708.175,65	
1602 Programma	02	Caccia e pesca					

REGIONE PUGLIA – SEZIONE BILANCIO E RAGIONERIA

ESERCIZIO FINANZIARIO 2019

RENDICONTO DEL TESORIERE - SPESE
SPESE

MISSIONE,PROGRAMMA, TITOLO	DENOMINAZIONE	RESIDUI PASSIVI AL 01/01/2019 (RS)	PAGAMENTI IN C/RESIDUI (PR)			
		PREVISIONI DEFINITIVE DI COMPETENZA (CP)	PAGAMENTI IN C/COMPETENZA (PC)			
		PREVISIONI DEFINITIVE DI CASSA (CS)	TOTALE PAGAMENTI (TP=PR+PC)			

Titolo 1	Spese correnti	RS	6.813.689,67	PR	906.494,97
		CP	4.292.000,00	PC	1.098.166,25
		CS	11.105.689,67	TP	2.004.661,22
Titolo 2	Spese in conto capitale	RS	65.000,00	PR	0,00
		CP	400.000,00	PC	0,00
		CS	465.000,00	TP	0,00
Titolo 3	Spese per incremento attività finanziarie	RS	0,00	PR	0,00
		CP	0,00	PC	0,00
		CS	0,00	TP	0,00
Totale programma 02	Caccia e pesca	RS	6.878.689,67	PR	906.494,97
		CP	4.692.000,00	PC	1.098.166,25
		CS	11.570.689,67	TP	2.004.661,22
1603 Programma 03	Politica regionale unitaria per l'agricoltura, i sistemi agroalimentari, la caccia e la pesca				
Titolo 1	Spese correnti	RS	2.758.681,20	PR	1.655.513,82
		CP	13.944.465,90	PC	6.093.156,94
		CS	16.703.147,10	TP	7.748.670,76
Titolo 2	Spese in conto capitale	RS	17.172.526,08	PR	5.077.150,87
		CP	75.057.933,83	PC	26.192.857,79
		CS	92.230.459,91	TP	31.270.008,66
Titolo 3	Spese per incremento attività finanziarie	RS	0,00	PR	0,00
		CP	0,00	PC	0,00
		CS	0,00	TP	0,00
Totale programma 03	Politica regionale unitaria per l'agricoltura, i sistemi agroalimentari, la caccia e la pesca	RS	19.931.207,28	PR	6.732.664,69
		CP	89.002.399,73	PC	32.286.014,73
		CS	108.933.607,01	TP	39.018.679,42

REGIONE PUGLIA
SEZIONE BILANCIO E RAGIONERIA

Allegato 32
(ex. All.n.17 DLgs.118/2011-Rendiconto)

ESERCIZIO FINANZIARIO 2019

RENDICONTO DEL TESORIERE - SPESE
SPESE

MISSIONE,PROGRAMMA, TITOLO	DENOMINAZIONE	RESIDUI PASSIVI AL 01/01/2019 (RS)	PAGAMENTI IN C/RESIDUI (PR)			
		PREVISIONI DEFINITIVE DI COMPETENZA (CP)	PAGAMENTI IN C/COMPETENZA (PC)			
		PREVISIONI DEFINITIVE DI CASSA (CS)	TOTALE PAGAMENTI (TP=PR+PC)			

TOTALE MISSIONE	16	Agricoltura, politiche agroalimentari e pesca	RS	59.559.162,93	PR	18.592.989,47	
			CP	197.524.911,63	PC	116.138.526,82	
			CS	257.084.074,56	TP	134.731.516,29	
MISSIONE	17	Energia e diversificazione delle fonti energetiche					
1701 Programma	01	Fonti energetiche					
Titolo 1		Spese correnti	RS	513.405,41	PR	130.107,14	
			CP	2.126.811,21	PC	737.983,41	
			CS	2.640.216,62	TP	868.090,55	
Titolo 2		Spese in conto capitale	RS	33.547.945,46	PR	1.020.024,34	
			CP	11.010.794,43	PC	0,00	
			CS	44.558.739,89	TP	1.020.024,34	
Titolo 3		Spese per incremento attività finanziarie	RS	0,00	PR	0,00	
			CP	0,00	PC	0,00	
			CS	0,00	TP	0,00	
Totale programma	01	Fonti energetiche	RS	34.061.350,87	PR	1.150.131,48	
			CP	13.137.605,64	PC	737.983,41	
			CS	47.198.956,51	TP	1.888.114,89	
1702 Programma	02	Politica regionale unitaria per l'energia e la diversificazione delle fonti energetiche					
Titolo 1		Spese correnti	RS	54.747,26	PR	0,00	
			CP	416.937,33	PC	350.748,15	
			CS	471.684,59	TP	350.748,15	
Titolo 2		Spese in conto capitale	RS	32.656.181,41	PR	10.076.047,01	
			CP	183.454.932,25	PC	6.250.000,00	
			CS	216.111.113,66	TP	16.326.047,01	

REGIONE PUGLIA
SEZIONE BILANCIO E RAGIONERIA

ESERCIZIO FINANZIARIO 2019

RENDICONTO DEL TESORIERE - SPESE
SPESE

MISSIONE,PROGRAMMA, TITOLO	DENOMINAZIONE	RESIDUI PASSIVI AL 01/01/2019 (RS)	PAGAMENTI IN C/RESIDUI (PR)			
		PREVISIONI DEFINITIVE DI COMPETENZA (CP)	PAGAMENTI IN C/COMPETENZA (PC)			
		PREVISIONI DEFINITIVE DI CASSA (CS)	TOTALE PAGAMENTI (TP=PR+PC)			

Titolo 3	Spese per incremento attività finanziarie	RS	0,00	PR	0,00		
		CP	0,00	PC	0,00		
		CS	0,00	TP	0,00		
Totale programma 02	Politica regionale unitaria per l'energia e la diversificazione delle fonti energetiche	RS	32.710.928,67	PR	10.076.047,01		
		CP	183.871.869,58	PC	6.600.748,15		
		CS	216.582.798,25	TP	16.676.795,16		
TOTALE MISSIONE 17	Energia e diversificazione delle fonti energetiche	RS	66.772.279,54	PR	11.226.178,49		
		CP	197.009.475,22	PC	7.338.731,56		
		CS	263.781.754,76	TP	18.564.910,05		
MISSIONE 18	Relazioni con le altre autonomie territoriali e locali						
1801 Programma 01	Relazioni finanziarie con le altre autonomie territoriali						
Titolo 1	Spese correnti	RS	17.058.606,46	PR	4.455.000,00		
		CP	28.021.478,60	PC	6.810.006,67		
		CS	45.080.085,06	TP	11.265.006,67		
Titolo 2	Spese in conto capitale	RS	0,00	PR	0,00		
		CP	0,00	PC	0,00		
		CS	0,00	TP	0,00		
Titolo 3	Spese per incremento attività finanziarie	RS	0,00	PR	0,00		
		CP	201.101,65	PC	0,00		
		CS	201.101,65	TP	0,00		
Totale programma 01	Relazioni finanziarie con le altre autonomie territoriali	RS	17.058.606,46	PR	4.455.000,00		
		CP	28.222.580,25	PC	6.810.006,67		
		CS	45.281.186,71	TP	11.265.006,67		
1802 Programma 02	Politica regionale unitaria per le relazioni finanziarie con le altre autonomie territoriali						

REGIONE PUGLIA
SEZIONE BILANCIO E RAGIONERIA

Allegato 32
(ex. All.n.17 DLgs.118/2011-Rendiconto)

ESERCIZIO FINANZIARIO 2019

RENDICONTO DEL TESORIERE - SPESE
SPESE

MISSIONE,PROGRAMMA, TITOLO	DENOMINAZIONE	RESIDUI PASSIVI AL 01/01/2019 (RS)	PAGAMENTI IN C/RESIDUI (PR)			
		PREVISIONI DEFINITIVE DI COMPETENZA (CP)	PAGAMENTI IN C/COMPETENZA (PC)			
		PREVISIONI DEFINITIVE DI CASSA (CS)	TOTALE PAGAMENTI (TP=PR+PC)			

Titolo 1	Spese correnti	RS	0,00	PR	0,00		
		CP	0,00	PC	0,00		
		CS	0,00	TP	0,00		
Titolo 2	Spese in conto capitale	RS	0,00	PR	0,00		
		CP	0,00	PC	0,00		
		CS	0,00	TP	0,00		
Titolo 3	Spese per incremento attività finanziarie	RS	0,00	PR	0,00		
		CP	0,00	PC	0,00		
		CS	0,00	TP	0,00		
Totale programma 02	Politica regionale unitaria per le relazioni finanziarie con le altre autonomie territoriali	RS	0,00	PR	0,00		
		CP	0,00	PC	0,00		
		CS	0,00	TP	0,00		
TOTALE MISSIONE 18	Relazioni con le altre autonomie territoriali e locali	RS	17.058.606,46	PR	4.455.000,00		
		CP	28.222.580,25	PC	6.810.006,67		
		CS	45.281.186,71	TP	11.265.006,67		
MISSIONE 19	Relazioni internazionali						
1901 Programma 01	Relazioni internazionali e Cooperazione allo sviluppo						
Titolo 1	Spese correnti	RS	558.216,95	PR	246.167,10		
		CP	719.668,78	PC	317.888,20		
		CS	1.277.885,73	TP	564.055,30		
Titolo 2	Spese in conto capitale	RS	0,00	PR	0,00		
		CP	0,00	PC	0,00		
		CS	0,00	TP	0,00		

REGIONE PUGLIA – SEZIONE BILANCIO E RAGIONERIA

ESERCIZIO FINANZIARIO 2019

RENDICONTO DEL TESORIERE - SPESE
SPESE

MISSIONE,PROGRAMMA, TITOLO	DENOMINAZIONE	RESIDUI PASSIVI AL 01/01/2019 (RS)	PAGAMENTI IN C/RESIDUI (PR)			
		PREVISIONI DEFINITIVE DI COMPETENZA (CP)	PAGAMENTI IN C/COMPETENZA (PC)			
		PREVISIONI DEFINITIVE DI CASSA (CS)	TOTALE PAGAMENTI (TP=PR+PC)			

	Titolo 3	Spese per incremento attività finanziarie	RS	0,00	PR	0,00	
			CP	0,00	PC	0,00	
			CS	0,00	TP	0,00	
Totale programma	01	Relazioni internazionali e Cooperazione allo sviluppo	RS	558.216,95	PR	246.167,10	
			CP	719.668,78	PC	317.888,20	
			CS	1.277.885,73	TP	564.055,30	
1902 Programma	02	Cooperazione territoriale					
	Titolo 1	Spese correnti	RS	12.505.036,06	PR	3.652.536,07	
			CP	27.045.916,52	PC	3.813.231,07	
			CS	38.019.072,90	TP	7.465.767,14	
	Titolo 2	Spese in conto capitale	RS	3.807.428,27	PR	0,00	
			CP	394.054,14	PC	108.178,27	
			CS	4.201.482,41	TP	108.178,27	
	Titolo 3	Spese per incremento attività finanziarie	RS	0,00	PR	0,00	
			CP	0,00	PC	0,00	
			CS	0,00	TP	0,00	
Totale programma	02	Cooperazione territoriale	RS	16.312.464,33	PR	3.652.536,07	
			CP	27.439.970,66	PC	3.921.409,34	
			CS	42.220.555,31	TP	7.573.945,41	
TOTALE MISSIONE	19	Relazioni internazionali	RS	16.870.681,28	PR	3.898.703,17	
			CP	28.159.639,44	PC	4.239.297,54	
			CS	43.498.441,04	TP	8.138.000,71	
MISSIONE	20	Fondi e accantonamenti					
2001 Programma	01	Fondo di riserva					

REGIONE PUGLIA
SEZIONE BILANCIO E RAGIONERIA

Allegato 32
(ex. All.n.17 DLgs.118/2011-Rendiconto)

ESERCIZIO FINANZIARIO 2019

RENDICONTO DEL TESORIERE - SPESE
SPESE

MISSIONE,PROGRAMMA, TITOLO	DENOMINAZIONE	RESIDUI PASSIVI AL 01/01/2019 (RS)	PAGAMENTI IN C/RESIDUI (PR)			
		PREVISIONI DEFINITIVE DI COMPETENZA (CP)	PAGAMENTI IN C/COMPETENZA (PC)			
		PREVISIONI DEFINITIVE DI CASSA (CS)	TOTALE PAGAMENTI (TP=PR+PC)			

Titolo 1	Spese correnti	RS	0,00	PR	0,00	
		CP	108.107.364,13	PC	0,00	
		CS	2.211.205.856,71	TP	0,00	
Titolo 2	Spese in conto capitale	RS	0,00	PR	0,00	
		CP	2.000.000,00	PC	0,00	
		CS	2.000.000,00	TP	0,00	
Totale programma 01	Fondo di riserva	RS	0,00	PR	0,00	
		CP	110.107.364,13	PC	0,00	
		CS	2.213.205.856,71	TP	0,00	
2002 Programma 02	Fondo crediti di dubbia esigibilità					
Titolo 1	Spese correnti	RS	0,00	PR	0,00	
		CP	140.841.072,51	PC	0,00	
		CS	140.841.072,51	TP	0,00	
Titolo 2	Spese in conto capitale	RS	0,00	PR	0,00	
		CP	0,00	PC	0,00	
		CS	0,00	TP	0,00	
Totale programma 02	Fondo crediti di dubbia esigibilità	RS	0,00	PR	0,00	
		CP	140.841.072,51	PC	0,00	
		CS	140.841.072,51	TP	0,00	
2003 Programma 03	Altri fondi					
Titolo 1	Spese correnti	RS	0,00	PR	0,00	
		CP	18.022.480,17	PC	0,00	
		CS	18.022.480,17	TP	0,00	

REGIONE PUGLIA – SEZIONE BILANCIO E RAGIONERIA

ESERCIZIO FINANZIARIO 2019

RENDICONTO DEL TESORIERE - SPESE
SPESE

MISSIONE,PROGRAMMA, TITOLO	DENOMINAZIONE	RESIDUI PASSIVI AL 01/01/2019 (RS)	PAGAMENTI IN C/RESIDUI (PR)			
		PREVISIONI DEFINITIVE DI COMPETENZA (CP)	PAGAMENTI IN C/COMPETENZA (PC)			
		PREVISIONI DEFINITIVE DI CASSA (CS)	TOTALE PAGAMENTI (TP=PR+PC)			

Titolo 2	Spese in conto capitale	RS	0,00	PR	0,00	
		CP	850.917,47	PC	0,00	
		CS	850.917,47	TP	0,00	
Titolo 4	Rimborso Prestiti	RS	0,00	PR	0,00	
		CP	0,00	PC	0,00	
		CS	0,00	TP	0,00	
Totale programma 03	Altri fondi	RS	0,00	PR	0,00	
		CP	18.873.397,64	PC	0,00	
		CS	18.873.397,64	TP	0,00	
TOTALE MISSIONE 20	Fondi e accantonamenti	RS	0,00	PR	0,00	
		CP	269.821.834,28	PC	0,00	
		CS	2.372.920.326,86	TP	0,00	
MISSIONE 50	Debito pubblico					
5001 Programma 01	Quota interessi ammortamento mutui e prestiti obbligazionari					
Titolo 1	Spese correnti	RS	0,00	PR	0,00	
		CP	20.023.928,82	PC	20.023.928,82	
		CS	20.023.928,82	TP	20.023.928,82	
Totale programma 01	Quota interessi ammortamento mutui e prestiti obbligazionari	RS	0,00	PR	0,00	
		CP	20.023.928,82	PC	20.023.928,82	
		CS	20.023.928,82	TP	20.023.928,82	
5002 Programma 02	Quota capitale ammortamento mutui e prestiti obbligazionari					
Titolo 3	Spese per incremento attività finanziarie	RS	0,00	PR	0,00	
		CP	0,00	PC	0,00	
		CS	0,00	TP	0,00	

REGIONE PUGLIA – SEZIONE BILANCIO E RAGIONERIA

Allegato 32
(ex. All.n.17 DLgs.118/2011-Rendiconto)

ESERCIZIO FINANZIARIO 2019

RENDICONTO DEL TESORIERE - SPESE
SPESE

MISSIONE,PROGRAMMA, TITOLO	DENOMINAZIONE	RESIDUI PASSIVI AL 01/01/2019 (RS) / PREVISIONI DEFINITIVE DI COMPETENZA (CP) / PREVISIONI DEFINITIVE DI CASSA (CS)		PAGAMENTI IN C/RESIDUI (PR) / PAGAMENTI IN C/COMPETENZA (PC) / TOTALE PAGAMENTI (TP=PR+PC)	
Titolo 4	Rimborso Prestiti	RS	0,00	PR	0,00
		CP	473.900.442,22	PC	31.522.652,00
		CS	473.900.442,22	TP	31.522.652,00
Totale programma 02	Quota capitale ammortamento mutui e prestiti obbligazionari	RS	0,00	PR	0,00
		CP	473.900.442,22	PC	31.522.652,00
		CS	473.900.442,22	TP	31.522.652,00
TOTALE MISSIONE 50	Debito pubblico	RS	0,00	PR	0,00
		CP	493.924.371,04	PC	51.546.580,82
		CS	493.924.371,04	TP	51.546.580,82
MISSIONE 60	Anticipazioni finanziarie				
6001 Programma 01	Restituzione anticipazioni di tesoreria				
Titolo 1	Spese correnti	RS	0,00	PR	0,00
		CP	0,00	PC	0,00
		CS	0,00	TP	0,00
Titolo 5	Chiusura Anticipazioni ricevute da istituto tesoriere/cassiere	RS	0,00	PR	0,00
		CP	0,00	PC	0,00
		CS	0,00	TP	0,00
Totale programma 01	Restituzione anticipazioni di tesoreria	RS	0,00	PR	0,00
		CP	0,00	PC	0,00
		CS	0,00	TP	0,00
TOTALE MISSIONE 60	Anticipazioni finanziarie	RS	0,00	PR	0,00
		CP	0,00	PC	0,00
		CS	0,00	TP	0,00
MISSIONE 99	Servizi per conto terzi				
9901 Programma 01	Servizi per conto terzi - Partite di giro				

REGIONE PUGLIA – SEZIONE BILANCIO E RAGIONERIA

ESERCIZIO FINANZIARIO 2019

RENDICONTO DEL TESORIERE - SPESE
SPESE

MISSIONE,PROGRAMMA, TITOLO	DENOMINAZIONE	RESIDUI PASSIVI AL 01/01/2019 (RS)	PAGAMENTI IN C/RESIDUI (PR)			
		PREVISIONI DEFINITIVE DI COMPETENZA (CP)	PAGAMENTI IN C/COMPETENZA (PC)			
		PREVISIONI DEFINITIVE DI CASSA (CS)	TOTALE PAGAMENTI (TP=PR+PC)			

Titolo 7	Uscite per conto terzi e partite di giro	RS	234.826.335,79	PR	15.733.309,65
		CP	340.064.566,86	PC	121.440.253,49
		CS	574.890.902,65	TP	137.173.563,14
Totale programma 01	Servizi per conto terzi - Partite di giro	RS	234.826.335,79	PR	15.733.309,65
		CP	340.064.566,86	PC	121.440.253,49
		CS	574.890.902,65	TP	137.173.563,14
9902 Programma 02	Anticipazioni per il finanziamento del sistema sanitario nazionale				
Titolo 7	Uscite per conto terzi e partite di giro	RS	2.617.875.913,66	PR	1.182.232.820,88
		CP	1.000.000.000,00	PC	0,00
		CS	3.617.875.913,66	TP	1.182.232.820,88
Totale programma 02	Anticipazioni per il finanziamento del sistema sanitario nazionale	RS	2.617.875.913,66	PR	1.182.232.820,88
		CP	1.000.000.000,00	PC	0,00
		CS	3.617.875.913,66	TP	1.182.232.820,88
TOTALE MISSIONE 99	Servizi per conto terzi	RS	2.852.702.249,45	PR	1.197.966.130,53
		CP	1.340.064.566,86	PC	121.440.253,49
		CS	4.192.766.816,31	TP	1.319.406.384,02
	TOTALE MISSIONI	**RS**	**7.761.015.312,03**	**PR**	**2.390.903.295,32**
		CP	**16.511.523.470,03**	**PC**	**9.586.814.708,14**
		CS	**26.353.242.404,58**	**TP**	**11.977.718.003,46**
	TOTALE GENERALE DELLE SPESE	**RS**	**7.761.015.312,03**	**PR**	**2.390.903.295,32**
		CP	**16.528.042.779,74**	**PC**	**9.586.814.708,14**
		CS	**26.353.242.404,58**	**TP**	**11.977.718.003,46**

REGIONE PUGLIA – SEZIONE BILANCIO E RAGIONERIA

Allegato 33
(ex. All.n.17 DLgs.118/2011-Rendiconto)

ESERCIZIO FINANZIARIO 2019

RENDICONTO DEL TESORIERE

QUADRO RIASSUNTIVO DELLA GESTIONE DI CASSA

REGIONE PUGLIA SEZIONE BILANCIO E RAGIONERIA

Data di stampa : 30.06.2020

REGIONE PUGLIA

ESERCIZIO FINANZIARIO 2019

RENDICONTO DEL TESORIERE

QUADRO RIASSUNTIVO DELLA GESTIONE DI CASSA

DESCRIZIONE	C ONTO		TOTALE
	RESIDUI	COMPETENZA	
FONDO DI CASSA AL 1 GENNAIO 2019			1.498.345.183,92
RISCOSSIONI (+)	3.024.251.376,33	9.701.091.521,63	12.725.342.897,96
PAGAMENTI (-)	2.390.903.295,32	9.586.814.708,14	11.977.718.003,46
	DIFFERENZA		2.245.970.078,42
RISCOSSIONI DA REGOLARIZZARE CON REVERSALI (+)			0,00
PAGAMENTI DA REGOLARIZZARE CON MANDATI (-)			0,00
PAGAMENTI PER AZIONI ESECUTIVE (-)			0,00
FONDO DI CASSA AL 31 DICEMBRE 2019			2.245.970.078,42

CONCORDANZA CON LA TESORERIA

FONDO DI CASSA AL 31 DICEMBRE 2019	
(-)	
(+)	
DISPONIBILITA' PRESSO LA TESORERIA	

SI DICHIARA CHE SONO STATI RISPETTATI DURANTE L' ANNO 2019 I LIMITI IMPOSTI DALLA NORMATIVA SULLA TESORERIA UNICA

....., il

IL TESORIERE

REGIONE PUGLIA SEZIONE BILANCIO E RAGIONERIA

Allegato 34



REGIONE PUGLIA

ESERCIZIO FINANZIARIO 2019

SIOPE ENTRATE

GESTIONE ORDINARIA

Data di stampa: 30.06.2020



Ente Codice 000709682
Ente Descrizione REGIONE PUGLIA
Categoria Regioni e province autonome di Trento e di Bolzano
Sotto Categoria REGIONI E PROVINCE AUTONOME
Periodo ANNUALE 2019
Prospetto INCASSI
Tipo Report Semplice
Importi in EURO

000709682 - REGIONE PUGLIA		Importo nel periodo	Importo a tutto il periodo
1.00.00.00.000 Entrate correnti di natura tributaria, contributiva e perequativa		**1.352.725.240,08**	**1.352.725.240,08**
1.01.00.00.000 Tributi		**1.005.190.774,30**	**1.005.190.774,30**
1.01.01.00.000 Imposte, tasse e proventi assimilati		**589.324.581,54**	**589.324.581,54**
1.01.01.17.001	Addizionale regionale IRPEF non sanita' riscossa a seguito dell'attivita' ordinaria di gestione	61.270.086,36	61.270.086,36
1.01.01.17.002	Addizionale regionale IRPEF non sanita' riscossa a seguito di attivita' di verifica e controllo	10.747.355,68	10.747.355,68
1.01.01.20.001	Imposta regionale sulle attivita' produttive (IRAP) non Sanita' riscossa a seguito dell'attivita' ordinaria di gestione	90.640.526,18	90.640.526,18
1.01.01.20.002	Imposta regionale sulle attivita' produttive (IRAP) non Sanita' riscossa a seguito di attivita' di verifica e controllo	51.960.608,20	51.960.608,20
1.01.01.31.002	Imposta regionale sulla benzina per autotrazione riscossi a seguito di attivita' di verifica e controllo	83.945,14	83.945,14
1.01.01.42.001	Imposta regionale sulle concessioni statali sui beni del demanio marittimo riscossa a seguito dell'attivita' ordinaria di gestione	250.392,86	250.392,86

1.01.01.42.002	Imposta regionale sulle concessioni statali sui beni del demanio marittimo riscossa a seguito di attivita' di verifica e controllo	720,76	720,76
1.01.01.43.001	Imposta regionale sulle concessioni statali sui beni del patrimonio indisponibile riscossa a seguito dell'attivita' ordinaria di gestione	643.909,31	643.909,31
1.01.01.47.001	Tassa sulla concessione per la caccia e per la pesca riscossa a seguito dell'attivita' ordinaria di gestione	2.305.016,49	2.305.016,49
1.01.01.48.001	Tasse sulle concessioni regionali riscosse a seguito dell'attivita' ordinaria di gestione	1.753.763,54	1.753.763,54
1.01.01.50.001	Tassa di circolazione dei veicoli a motore (tassa automobilistica) riscosse a seguito dell'attivita' ordinaria di gestione	209.443.748,57	209.443.748,57
1.01.01.50.002	Tassa di circolazione dei veicoli a motore (tassa automobilistica) riscosse a seguito di attivita' di verifica e controllo	115.542.558,64	115.542.558,64
1.01.01.55.001	Tassa di abilitazione all'esercizio professionale riscossa a seguito dell'attivita' ordinaria di gestione	113,62	113,62
1.01.01.59.001	Tributo speciale per il deposito in discarica dei rifiuti solidi riscosso a seguito dell'attivita' ordinaria di gestione	16.338.436,86	16.338.436,86
1.01.01.59.002	Tributo speciale per il deposito in discarica dei rifiuti solidi riscosso a seguito di attivita' di verifica e controllo	1.566.694,54	1.566.694,54
1.01.01.77.001	Addizionale regionale sul gas naturale riscossa a seguito dell'attivita' ordinaria di gestione riscossa a seguito dell'attivita' ordinaria di gestione	26.729.568,14	26.729.568,14
1.01.01.77.002	Addizionale regionale sul gas naturale riscossa a seguito di attivita' di verifica e controllo riscossa a seguito di attivita' di verifica e controllo	26.966,07	26.966,07
1.01.01.99.001	Altre imposte, tasse e proventi assimilati n.a.c. riscosse a seguito dell'attivita' ordinaria di gestione	4.012,87	4.012,87
1.01.01.99.002	Altre imposte, tasse e proventi assimilati n.a.c. riscosse a seguito di attivita' di verifica e controllo	16.157,71	16.157,71

REGIONE PUGLIA SEZIONE BILANCIO E RAGIONERIA

1.01.04.00.000 Compartecipazioni di tributi		**415.866.192,76**	**415.866.192,76**
1.01.04.01.001	Compartecipazione IVA a Regioni - non Sanita'	19.963.288,00	19.963.288,00
1.01.04.09.001	Compartecipazioni accise benzina e gasolio destinate ad alimentare il Fondo Nazionale Trasporti di cui all'art.16 bis del DL 95/2012	395.902.904,76	395.902.904,76
1.03.00.00.000 Fondi perequativi		**347.534.465,78**	**347.534.465,78**
1.03.01.00.000 Fondi perequativi da Amministrazioni Centrali		**347.534.465,78**	**347.534.465,78**
1.03.01.01.001	Fondi perequativi dallo Stato	347.534.465,78	347.534.465,78
2.00.00.00.000 Trasferimenti correnti		**330.616.020,55**	**330.616.020,55**
2.01.00.00.000 Trasferimenti correnti		**330.616.020,55**	**330.616.020,55**
2.01.01.00.000 Trasferimenti correnti da Amministrazioni pubbliche		**240.317.532,09**	**240.317.532,09**
2.01.01.01.001	Trasferimenti correnti da Ministeri	203.608.829,02	203.608.829,02
2.01.01.01.002	Trasferimenti correnti da Ministero dell'Istruzione - Istituzioni Scolastiche	18.770.469,15	18.770.469,15
2.01.01.01.003	Trasferimenti correnti da Presidenza del Consiglio dei Ministri	3.521.067,93	3.521.067,93
2.01.01.01.999	Trasferimenti correnti da altre Amministrazioni Centrali n.a.c.	14.164.191,67	14.164.191,67
2.01.01.02.001	Trasferimenti correnti da Regioni e province autonome	76.535,82	76.535,82
2.01.01.02.002	Trasferimenti correnti da Province	129.552,74	129.552,74
2.01.01.02.003	Trasferimenti correnti da Comuni	18.420,57	18.420,57
2.01.01.02.008	Trasferimenti correnti da Universita'	20.271,20	20.271,20
2.01.01.02.999	Trasferimenti correnti da altre Amministrazioni Locali	8.193,99	8.193,99

REGIONE PUGLIA SEZIONE BILANCIO E RAGIONERIA

2.01.03.00.000 Trasferimenti correnti da Imprese		**0,00**	**0,00**
2.01.03.01.999	Sponsorizzazioni da altre imprese	0,00	0,00
2.01.04.00.000 Trasferimenti correnti da Istituzioni Sociali Private		**7.066,85**	**7.066,85**
2.01.04.01.001	Trasferimenti correnti da Istituzioni Sociali Private	7.066,85	7.066,85
2.01.05.00.000 Trasferimenti correnti dall'Unione Europea e dal Resto del Mondo		**90.291.421,61**	**90.291.421,61**
2.01.05.01.004	Fondo europeo di sviluppo regionale (FESR)	7.585.888,54	7.585.888,54
2.01.05.01.005	Fondo Sociale Europeo (FSE)	78.650.828,09	78.650.828,09
2.01.05.01.999	Altri trasferimenti correnti dall'Unione Europea	2.476.926,68	2.476.926,68
2.01.05.02.001	Trasferimenti correnti dal Resto del Mondo	1.577.778,30	1.577.778,30
3.00.00.00.000 Entrate extratributarie		**38.210.089,83**	**38.210.089,83**
3.01.00.00.000 Vendita di beni e servizi e proventi derivanti dalla gestione dei beni		**5.784.679,61**	**5.784.679,61**
3.01.01.00.000 Vendita di beni		**8.220,23**	**8.220,23**
3.01.01.01.004	Proventi da energia, acqua, gas e riscaldamento	8.220,23	8.220,23
3.01.02.00.000 Entrate dalla vendita e dall'erogazione di servizi		**1.976.274,28**	**1.976.274,28**
3.01.02.01.001	Proventi da alberghi	1.610,00	1.610,00
3.01.02.01.002	Proventi da asili nido	100,00	100,00
3.01.02.01.003	Proventi da convitti, colonie, ostelli, stabilimenti termali	377,00	377,00
3.01.02.01.022	Proventi da servizi di accesso a banche dati e	9.680,54	9.680,54
3.01.02.01.029	Proventi da servizi di copia e stampa	298,50	298,50
3.01.02.01.030	Proventi da servizi ispettivi e controllo	615,00	615,00
3.01.02.01.035	Proventi da autorizzazioni	1.105.070,95	1.105.070,95
3.01.02.01.036	Proventi da attivita' di monitoraggio e controllo ambientale	319.100,06	319.100,06
3.01.02.01.039	Proventi dallo svolgimento di attivita' di certificazione	3.087,30	3.087,30

REGIONE PUGLIA SEZIONE BILANCIO E RAGIONERIA

3.01.02.01.999	Proventi da servizi n.a.c.	536.334,93	536.334,93

3.01.03.00.000 Proventi derivanti dalla gestione dei beni — **3.800.185,10** — **3.800.185,10**

3.01.03.01.001	Diritti reali di godimento	29.106,25	29.106,25
3.01.03.01.002	Canone occupazione spazi e aree pubbliche	37.187,64	37.187,64
3.01.03.01.003	Proventi da concessioni su beni	3.173.067,95	3.173.067,95
3.01.03.02.001	Fitti di terreni e diritti di sfruttamento di giacimenti e	6.820,50	6.820,50
3.01.03.02.002	Locazioni di altri beni immobili	542.561,69	542.561,69
3.01.03.02.003	Noleggi e locazioni di beni mobili	11.441,07	11.441,07

3.02.00.00.000 Proventi derivanti dall'attivita' di controllo e repressione delle irregolarita' e degli illeciti — **2.665.027,16** — **2.665.027,16**

3.02.01.00.000 Entrate da amministrazioni pubbliche derivanti dall'attivita' di controllo e repressione delle irregolarita' e degli illeciti — **1.471,84** — **1.471,84**

3.02.01.01.999	Proventi da altre multe, ammende, sanzioni e oblazioni a carico delle amministrazioni pubbliche	1.471,84	1.471,84

3.02.02.00.000 Entrate da famiglie derivanti dall'attivita' di controllo e repressione delle irregolarita' e degli illeciti — **176.470,61** — **176.470,61**

3.02.02.01.003	Proventi da multe e sanzioni per violazioni delle norme urbanistiche a carico delle famiglie	79.812,85	79.812,85
3.02.02.01.999	Proventi da altre multe, ammende, sanzioni e oblazioni a carico delle famiglie	96.657,76	96.657,76

3.02.03.00.000 Entrate da Imprese derivanti dall'attivita' di controllo e repressione delle irregolarita' e degli illeciti — **2.487.084,71** — **2.487.084,71**

3.02.03.01.999	Proventi da altre multe, ammende, sanzioni e oblazioni a carico delle imprese	2.487.084,71	2.487.084,71

3.03.00.00.000 Interessi attivi — **1.316.292,30** — **1.316.292,30**

3.03.02.00.000 Interessi attivi da titoli o finanziamenti a medio - lungo termine — **233.384,03** — **233.384,03**

REGIONE PUGLIA SEZIONE BILANCIO E RAGIONERIA

3.03.02.02.004	Interessi attivi da finanziamenti a medio lungo termine concessi a imprese controllate	232.728,78	232.728,78
3.03.02.02.999	Interessi attivi da finanziamenti a medio lungo termine concessi a altri soggetti	655,25	655,25

3.03.03.00.000 Altri interessi attivi **1.082.908,27** **1.082.908,27**

3.03.03.02.999	Interessi attivi di mora da altri soggetti	326,40	326,40
3.03.03.03.001	Interessi attivi da conti della tesoreria dello Stato o di altre Amministrazioni pubbliche	556,11	556,11
3.03.03.04.001	Interessi attivi da depositi bancari o postali	1.014,41	1.014,41
3.03.03.99.001	Altri interessi attivi da Amministrazioni Centrali	62,74	62,74
3.03.03.99.002	Altri interessi attivi da Amministrazioni Locali	9,54	9,54
3.03.03.99.999	Altri interessi attivi da altri soggetti	1.080.939,07	1.080.939,07

3.04.00.00.000 Altre entrate da redditi da capitale **459.712,81** **459.712,81**

3.04.03.00.000 Entrate derivanti dalla distribuzione di utili e avanzi **459.712,81** **459.712,81**

3.04.03.01.001	Entrate derivanti dalla distribuzione di utili e avanzi	459.712,81	459.712,81

3.05.00.00.000 Rimborsi e altre entrate correnti **27.984.377,95** **27.984.377,95**

3.05.02.00.000 Rimborsi in entrata **25.369.663,91** **25.369.663,91**

3.05.02.01.001	Rimborsi ricevuti per spese di personale (comando,	724.344,03	724.344,03
3.05.02.02.003	Entrate da rimborsi di imposte dirette	2.316,00	2.316,00
3.05.02.03.001	Entrate da rimborsi, recuperi e restituzioni di somme non dovute o incassate in eccesso da Amministrazioni Centrali	1.453.232,67	1.453.232,67
3.05.02.03.002	Entrate da rimborsi, recuperi e restituzioni di somme non dovute o incassate in eccesso da Amministrazioni Locali	8.170.096,65	8.170.096,65

REGIONE PUGLIA SEZIONE BILANCIO E RAGIONERIA

3.05.02.03.003	Entrate da rimborsi, recuperi e restituzioni di somme non dovute o incassate in eccesso da Enti Previdenziali	240.829,71	240.829,71
3.05.02.03.004	Entrate da rimborsi, recuperi e restituzioni di somme non dovute o incassate in eccesso da Famiglie	3.704.565,96	3.704.565,96
3.05.02.03.005	Entrate da rimborsi, recuperi e restituzioni di somme non dovute o incassate in eccesso da Imprese	10.459.351,13	10.459.351,13
3.05.02.03.006	Entrate da rimborsi, recuperi e restituzioni di somme non dovute o incassate in eccesso da ISP	517.743,30	517.743,30
3.05.02.03.008	Entrate da rimborsi, recuperi e restituzioni di somme non dovute o incassate in eccesso dal Resto del mondo	97.184,46	97.184,46

3.05.99.00.000 Altre entrate correnti n.a.c. **2.614.714,04** **2.614.714,04**

3.05.99.02.001	Fondi incentivanti il personale (art. 113 del d.lgs. 50/2016)	11.868,98	11.868,98
3.05.99.99.999	Altre entrate correnti n.a.c.	2.602.845,06	2.602.845,06

4.00.00.00.000 Entrate in conto capitale **718.774.055,15** **718.774.055,15**

4.02.00.00.000 Contributi agli investimenti **708.952.276,40** **708.952.276,40**

4.02.01.00.000 Contributi agli investimenti da amministrazioni pubbliche **461.460.982,71** **461.460.982,71**

4.02.01.01.001	Contributi agli investimenti da Ministeri	442.124.206,82	442.124.206,82
4.02.01.01.003	Contributi agli investimenti da Presidenza del Consiglio	3.319.058,69	3.319.058,69
4.02.01.01.005	Contributi agli investimenti da Agenzie Fiscali	7.434,21	7.434,21
4.02.01.01.999	Contributi agli investimenti da altre Amministrazioni	16.010.282,99	16.010.282,99

4.02.05.00.000 Contributi agli investimenti dall'Unione Europea e dal Resto del Mondo **247.491.293,69** **247.491.293,69**

REGIONE PUGLIA SEZIONE BILANCIO E RAGIONERIA

4.02.05.03.001	Fondo europeo di sviluppo regionale (FESR)	246.568.552,03	246.568.552,03
4.02.05.04.001	Fondo Sociale Europeo (FSE)	922.741,66	922.741,66

4.03.00.00.000 Altri trasferimenti in conto capitale — **4.290.828,17** — **4.290.828,17**

4.03.01.00.000 Trasferimenti in conto capitale per assunzione di debiti dell'amministrazione da parte di amministrazioni pubbliche — **239.812,73** — **239.812,73**

4.03.01.01.001	Trasferimenti in conto capitale per assunzione di debiti dell'amministrazione da parte di Ministeri	239.812,73	239.812,73

4.03.10.00.000 Altri trasferimenti in conto capitale da amministrazioni pubbliche — **4.051.015,44** — **4.051.015,44**

4.03.10.01.001	Altri trasferimenti in conto capitale da Ministeri	3.828.465,44	3.828.465,44
4.03.10.01.003	Altri trasferimenti in conto capitale da Presidenza del Consiglio dei Ministri	222.550,00	222.550,00

4.04.00.00.000 Entrate da alienazione di beni materiali e immateriali — **5.014.323,97** — **5.014.323,97**

4.04.01.00.000 Alienazione di beni materiali — **4.731.435,02** — **4.731.435,02**

4.04.01.08.001	Alienazione di Fabbricati ad uso abitativo	31.689,37	31.689,37
4.04.01.08.002	Alienazione di Fabbricati ad uso commerciale	2.238,83	2.238,83
4.04.01.08.005	Alienazione di Fabbricati rurali	8.201,71	8.201,71
4.04.01.08.999	Alienazione di altri beni immobili n.a.c.	4.689.305,11	4.689.305,11

4.04.02.00.000 Cessione di Terreni e di beni materiali non prodotti — **282.888,95** — **282.888,95**

4.04.02.01.001	Cessione di Terreni agricoli	156.175,69	156.175,69
4.04.02.01.002	Cessione di Terreni edificabili	84.149,72	84.149,72
4.04.02.01.999	Cessione di terreni n.a.c.	42.563,54	42.563,54

4.05.00.00.000 Altre entrate in conto capitale — **516.626,61** — **516.626,61**

REGIONE PUGLIA SEZIONE BILANCIO E RAGIONERIA

4.05.03.00.000 Entrate in conto capitale dovute a rimborsi, recuperi e restituzioni di somme non dovute o incassate in eccesso		**516.626,61**	**516.626,61**
4.05.03.02.001	Entrate in conto capitale dovute a rimborsi, recuperi e restituzioni di somme non dovute o incassate in eccesso da Amministrazioni Locali	516.626,61	516.626,61
5.00.00.00.000 Entrate da riduzione di attivita' finanziarie		**789.558.727,50**	**789.558.727,50**
5.02.00.00.000 Riscossione crediti di breve termine		**264.660,13**	**264.660,13**
5.02.03.00.000 Riscossione crediti di breve termine a tasso agevolato da Imprese		**264.660,13**	**264.660,13**
5.02.03.99.999	Riscossione crediti di breve termine a tasso agevolato da altre Imprese	264.660,13	264.660,13
5.03.00.00.000 Riscossione crediti di medio-lungo termine		**219.144.067,37**	**219.144.067,37**
5.03.01.00.000 Riscossione crediti di medio-lungo termine a tasso agevolato da Amministrazioni Pubbliche		**1.629.771,68**	**1.629.771,68**
5.03.01.02.002	Riscossione crediti di medio-lungo termine a tasso agevolato da Province	18.276,40	18.276,40
5.03.01.02.003	Riscossione crediti di medio-lungo termine a tasso agevolato da Comuni	1.611.495,28	1.611.495,28
5.03.03.00.000 Riscossione crediti di medio-lungo termine a tasso agevolato da Imprese		**549,69**	**549,69**
5.03.03.99.999	Riscossione crediti di medio-lungo termine a tasso agevolato da altre Imprese	549,69	549,69
5.03.08.00.000 Riscossione crediti di medio-lungo termine a tasso non agevolato da Imprese		**217.513.746,00**	**217.513.746,00**

REGIONE PUGLIA SEZIONE BILANCIO E RAGIONERIA

5.03.08.01.001	Riscossione crediti di medio-lungo termine a tasso non agevolato da imprese controllate	217.513.746,00	217.513.746,00

5.04.00.00.000 Altre entrate per riduzione di attivita' finanziarie — **570.150.000,00** — **570.150.000,00**

5.04.06.00.000 Prelievi dai conti di tesoreria statale diversi dalla Tesoreria Unica — **570.150.000,00** — **570.150.000,00**

5.04.06.01.001	Prelievi dai conti di tesoreria statale diversi dalla Tesoreria Unica	570.150.000,00	570.150.000,00

6.00.00.00.000 Accensione Prestiti — **10.000.000,00** — **10.000.000,00**

6.03.00.00.000 Accensione mutui e altri finanziamenti a medio lungo termine — **10.000.000,00** — **10.000.000,00**

6.03.01.00.000 Finanziamenti a medio lungo termine — **10.000.000,00** — **10.000.000,00**

6.03.01.04.001	Accensione mutui e altri finanziamenti a medio lungo termine da imprese controllate	102.525,00	102.525,00
6.03.01.04.002	Accensione mutui e altri finanziamenti a medio lungo termine da altre imprese partecipate	25.050,00	25.050,00
6.03.01.04.999	Accensione mutui e altri finanziamenti a medio lungo termine da altre imprese	9.872.425,00	9.872.425,00

9.00.00.00.000 Entrate per conto terzi e partite di giro — **115.730.963,05** — **115.730.963,05**

9.01.00.00.000 Entrate per partite di giro — **107.541.268,98** — **107.541.268,98**

9.01.01.00.000 Altre ritenute — **51.828.387,26** — **51.828.387,26**

REGIONE PUGLIA SEZIONE BILANCIO E RAGIONERIA

9.01.01.01.001	Ritenuta del 4% sui contributi pubblici	229.429,74	229.429,74
9.01.01.02.001	Ritenute per scissione contabile IVA (split payment)	51.598.957,52	51.598.957,52

9.01.02.00.000 Ritenute su redditi da lavoro dipendente **49.340.195,38** **49.340.195,38**

9.01.02.01.001	Ritenute erariali su redditi da lavoro dipendente per conto terzi	33.008.127,32	33.008.127,32
9.01.02.02.001	Ritenute previdenziali e assistenziali su redditi da lavoro dipendente per conto terzi	12.150.275,16	12.150.275,16
9.01.02.99.999	Altre ritenute al personale dipendente per conto di terzi	4.181.792,90	4.181.792,90

9.01.03.00.000 Ritenute su redditi da lavoro autonomo **1.025.656,94** **1.025.656,94**

9.01.03.01.001	Ritenute erariali su redditi da lavoro autonomo per conto terzi	1.025.656,94	1.025.656,94

9.01.99.00.000 Altre entrate per partite di giro **5.347.029,40** **5.347.029,40**

9.01.99.01.001	Entrate a seguito di spese non andate a buon fine	2.816.748,56	2.816.748,56
9.01.99.03.001	Rimborso di fondi economali e carte aziendali	2.409.828,15	2.409.828,15
9.01.99.04.001	Reintegro disponibilita' dal conto sanita' al conto non sanita' della Regione	11.146,25	11.146,25
9.01.99.05.001	Reintegro disponibilita' dal conto non sanita' al conto sanita' della Regione	9.306,44	9.306,44
9.01.99.99.999	Altre entrate per partite di giro diverse	100.000,00	100.000,00

9.02.00.00.000 Entrate per conto terzi **8.189.694,07** **8.189.694,07**

9.02.02.00.000 Trasferimenti da Amministrazioni pubbliche per operazioni conto terzi **21.135,70** **21.135,70**

9.02.02.02.999	Trasferimenti da altre Amministrazioni Locali n.a.c. per operazioni conto terzi	21.135,70	21.135,70

9.02.04.00.000 Depositi di/presso terzi		**150.540,45**	**150.540,45**
9.02.04.01.001	Costituzione di depositi cauzionali o contrattuali di terzi	150.540,45	150.540,45
9.02.05.00.000 Riscossione imposte e tributi per conto terzi		**775.819,28**	**775.819,28**
9.02.05.01.001	Riscossione di imposte di natura corrente per conto di terzi	775.819,28	775.819,28
9.02.99.00.000 Altre entrate per conto terzi		**7.242.198,64**	**7.242.198,64**
9.02.99.99.999	Altre entrate per conto terzi	7.242.198,64	7.242.198,64
Entrate da regolarizzare		**0,00**	**0,00**
0.00.00.99.999	ALTRI INCASSI DA REGOLARIZZARE (riscossioni codificate dal tesoriere)	0,00	0,00
TOTALE INCASSI		**3.355.615.096,16**	**3.355.615.096,16**

REGIONE PUGLIA

ESERCIZIO FINANZIARIO 2019

SIOPE ENTRATE

GESTIONE SANITARIA

Data di stampa: 30.06.2020

REGIONE PUGLIA SEZIONE BILANCIO E RAGIONERIA

Ente Codice 800000620
Ente Descrizione GESTIONE SANITARIA REGIONE PUGLIA
Categoria Regioni e province autonome di Trento e di Bolzano
Sotto Categoria REGIONI - GESTIONE SANITARIA
Periodo ANNUALE 2019
Prospetto INCASSI
Tipo Report Semplice
Importi in EURO

800000620 - GESTIONE SANITARIA REGIONE PUGLIA		Importo nel periodo	Importo a tutto il periodo
1.00.00.00.000 Entrate correnti di natura tributaria, contributiva e perequativa		**5.468.455.216,50**	**5.468.455.216,50**
1.01.00.00.000 Tributi		**5.432.262.206,26**	**5.432.262.206,26**
1.01.02.00.000 Tributi destinati al finanziamento della sanita'		**5.432.262.206,26**	**5.432.262.206,26**
1.01.02.01.001	Imposta regionale sulle attivita' produttive - IRAP - Sanita'	656.229.907,33	656.229.907,33
1.01.02.03.001	Compartecipazione IVA - Sanita'	4.368.826.983,00	4.368.826.983,00
1.01.02.04.001	Addizionale IRPEF - Sanita'	407.205.315,93	407.205.315,93
1.03.00.00.000 Fondi perequativi		**36.193.010,24**	**36.193.010,24**
1.03.01.00.000 Fondi perequativi da Amministrazioni Centrali		**36.193.010,24**	**36.193.010,24**
1.03.01.01.001	Fondi perequativi dallo Stato	36.193.010,24	36.193.010,24
2.00.00.00.000 Trasferimenti correnti		**2.953.850.825,87**	**2.953.850.825,87**
2.01.00.00.000 Trasferimenti correnti		**2.953.850.825,87**	**2.953.850.825,87**



2.01.01.00.000 Trasferimenti correnti da Amministrazioni pubbliche		**2.733.723.223,70**	**2.733.723.223,70**
2.01.01.01.001	Trasferimenti correnti da Ministeri	727.521.737,72	727.521.737,72
2.01.01.01.014	Trasferimenti correnti da Stato - Fondo Sanitario	2.005.295.154,78	2.005.295.154,78
2.01.01.01.999	Trasferimenti correnti da altre Amministrazioni Centrali	906.331,20	906.331,20
2.01.03.00.000 Trasferimenti correnti da Imprese		**220.127.602,17**	**220.127.602,17**
2.01.03.02.004	Altri trasferimenti correnti da imprese: pay-back sanita'	190.556.041,07	190.556.041,07
2.01.03.02.005	Altri trasferimenti correnti da imprese: ulteriore pay-back sanita'	29.567.431,63	29.567.431,63
2.01.03.02.999	Altri trasferimenti correnti da altre imprese	4.129,47	4.129,47
3.00.00.00.000 Entrate extratributarie		**2.393.296,89**	**2.393.296,89**
3.01.00.00.000 Vendita di beni e servizi e proventi derivanti dalla gestione dei beni		**147.207,29**	**147.207,29**
3.01.02.00.000 Entrate dalla vendita e dall'erogazione di servizi		**147.207,29**	**147.207,29**
3.01.02.01.024	Proventi da servizi sanitari	133.341,34	133.341,34
3.01.02.01.999	Proventi da servizi n.a.c.	13.865,95	13.865,95
3.02.00.00.000 Proventi derivanti dall'attivita' di controllo e repressione delle irregolarita' e degli illeciti		**1.626.583,36**	**1.626.583,36**
3.02.03.00.000 Entrate da Imprese derivanti dall'attivita' di controllo e repressione delle irregolarita' e degli illeciti		**1.626.583,36**	**1.626.583,36**
3.02.03.01.999	Proventi da altre multe, ammende, sanzioni e oblazioni a carico delle imprese	1.626.583,36	1.626.583,36
3.05.00.00.000 Rimborsi e altre entrate correnti		**619.506,24**	**619.506,24**
3.05.02.00.000 Rimborsi in entrata		**619.506,24**	**619.506,24**



3.05.02.03.001	Entrate da rimborsi, recuperi e restituzioni di somme non dovute o incassate in eccesso da Amministrazioni Centrali	2.088,45	2.088,45
3.05.02.03.002	Entrate da rimborsi, recuperi e restituzioni di somme non dovute o incassate in eccesso da Amministrazioni Locali	522.104,78	522.104,78
3.05.02.03.005	Entrate da rimborsi, recuperi e restituzioni di somme non dovute o incassate in eccesso da Imprese	2,26	2,26
3.05.02.04.001	Incassi per azioni di regresso nei confronti di terzi	85.765,07	85.765,07
3.05.02.04.002	Incassi per azioni di surroga nei confronti di terzi	9.545,68	9.545,68
4.00.00.00.000 Entrate in conto capitale		**33.969.805,97**	**33.969.805,97**
4.02.00.00.000 Contributi agli investimenti		**4.333.349,55**	**4.333.349,55**
4.02.01.00.000 Contributi agli investimenti da amministrazioni pubbliche		**4.333.349,55**	**4.333.349,55**
4.02.01.01.001	Contributi agli investimenti da Ministeri	4.333.349,55	4.333.349,55
4.03.00.00.000 Altri trasferimenti in conto capitale		**29.636.456,42**	**29.636.456,42**
4.03.10.00.000 Altri trasferimenti in conto capitale da amministrazioni pubbliche		**29.636.456,42**	**29.636.456,42**
4.03.10.01.001	Altri trasferimenti in conto capitale da Ministeri	29.636.456,42	29.636.456,42
9.00.00.00.000 Entrate per conto terzi e partite di giro		**911.058.656,57**	**911.058.656,57**
9.01.00.00.000 Entrate per partite di giro		**907.372.131,60**	**907.372.131,60**
9.01.01.00.000 Altre ritenute		**3.068.394,73**	**3.068.394,73**
9.01.01.02.001	Ritenute per scissione contabile IVA (split payment)	3.068.394,73	3.068.394,73

REGIONE PUGLIA SEZIONE BILANCIO E RAGIONERIA

9.01.03.00.000 Ritenute su redditi da lavoro autonomo		**2.327,88**	**2.327,88**
9.01.03.01.001	Ritenute erariali su redditi da lavoro autonomo per conto terzi	2.327,88	2.327,88
9.01.99.00.000 Altre entrate per partite di giro		**904.301.408,99**	**904.301.408,99**
9.01.99.01.001	Entrate a seguito di spese non andate a buon fine	426.568,50	426.568,50
9.01.99.02.001	Anticipazioni sanita' della tesoreria statale	903.855.502,01	903.855.502,01
9.01.99.03.001	Rimborso di fondi economali e carte aziendali	11.738,81	11.738,81
9.01.99.04.001	Reintegro disponibilita' dal conto sanita' al conto non sanita' della Regione	7.599,67	7.599,67
9.02.00.00.000 Entrate per conto terzi		**3.686.524,97**	**3.686.524,97**
9.02.99.00.000 Altre entrate per conto terzi		**3.686.524,97**	**3.686.524,97**
9.02.99.99.999	Altre entrate per conto terzi	3.686.524,97	3.686.524,97
Entrate da regolarizzare		**0,00**	**0,00**
0.00.00.99.999	ALTRI INCASSI DA REGOLARIZZARE (riscossioni codificate dal tesoriere)	0,00	0,00
TOTALE INCASSI		**9.369.727.801,80**	**9.369.727.801,80**

Allegato 36

REGIONE PUGLIA

ESERCIZIO FINANZIARIO 2019

SIOPE SPESE

GESTIONE ORDINARIA

Data di stampa: 30.06.2020

REGIONE PUGLIA SEZIONE BILANCIO E RAGIONERIA

Ente Codice 000709682
Ente Descrizione REGIONE PUGLIA
Categoria Regioni e province autonome di Trento e di Bolzano
Sotto Categoria REGIONI E PROVINCE AUTONOME
Periodo ANNUALE 2019
Prospetto PAGAMENTI
Tipo Report Semplice
Data ultimo aggiornamento 04-giu-2020
Data stampa 10-giu-2020
Importi in EURO

000709682 - REGIONE PUGLIA		Importo nel periodo	Importo a tutto il periodo
1.00.00.00.000 Spese correnti		**1.446.137.410,89**	**1.446.137.410,89**
1.01.00.00.000 Redditi da lavoro dipendente		**149.796.043,84**	**149.796.043,84**
1.01.01.00.000 Retribuzioni lorde		**114.073.377,60**	**114.073.377,60**
1.01.01.01.001	Arretrati per anni precedenti corrisposti al personale a	206.410,73	206.410,73
1.01.01.01.002	Voci stipendiali corrisposte al personale a tempo	78.534.360,26	78.534.360,26
1.01.01.01.003	Straordinario per il personale a tempo indeterminato	851.469,33	851.469,33
1.01.01.01.004	Indennita' ed altri compensi, esclusi i rimborsi spesa per	31.894.882,23	31.894.882,23
1.01.01.01.005	Arretrati per anni precedenti corrisposti al personale a	54.334,95	54.334,95
1.01.01.01.006	Voci stipendiali corrisposte al personale a tempo	531.875,78	531.875,78
1.01.01.01.008	Indennita' ed altri compensi, esclusi i rimborsi spesa	516.416,41	516.416,41
1.01.01.01.009	Assegni di ricerca	93.586,65	93.586,65
1.01.01.02.002	Buoni pasto	1.037.139,81	1.037.139,81
1.01.01.02.999	Altre spese per il personale n.a.c.	352.901,45	352.901,45
1.01.02.00.000 Contributi sociali a carico dell'ente		**35.722.666,24**	**35.722.666,24**
1.01.02.01.001	Contributi obbligatori per il personale	31.885.092,64	31.885.092,64

1.01.02.01.999	Altri contributi sociali effettivi n.a.c.	560,24	560,24
1.01.02.02.002	Equo indennizzo	5.662,77	5.662,77
1.01.02.02.003	Indennita' di fine servizio erogata direttamente dal datore	3.831.350,59	3.831.350,59

1.02.00.00.000 Imposte e tasse a carico dell'ente **10.893.899,87** **10.893.899,87**

1.02.01.00.000 Imposte, tasse e proventi assimilati a carico dell'ente **10.893.899,87** **10.893.899,87**

1.02.01.01.001	Imposta regionale sulle attivita' produttive (IRAP)	9.175.974,23	9.175.974,23
1.02.01.06.001	Tassa e/o tariffa smaltimento rifiuti solidi urbani	385.044,65	385.044,65
1.02.01.12.001	Imposta Municipale Propria	303.330,26	303.330,26
1.02.01.99.999	Imposte, tasse e proventi assimilati a carico dell'ente	1.029.550,73	1.029.550,73

1.03.00.00.000 Acquisto di beni e servizi **444.146.723,75** **444.146.723,75**

1.03.01.00.000 Acquisto di beni **1.629.821,04** **1.629.821,04**

1.03.01.01.001	Giornali e riviste	76.328,16	76.328,16
1.03.01.01.002	Pubblicazioni	158.381,66	158.381,66
1.03.01.02.001	Carta, cancelleria e stampati	219.985,73	219.985,73
1.03.01.02.002	Carburanti, combustibili e lubrificanti	179.097,49	179.097,49
1.03.01.02.004	Vestiario	228.448,66	228.448,66
1.03.01.02.005	Accessori per uffici e alloggi	4.000,00	4.000,00
1.03.01.02.006	Materiale informatico	330.899,23	330.899,23
1.03.01.02.010	Beni per consultazioni elettorali	6.551,40	6.551,40
1.03.01.02.011	Generi alimentari	24.490,24	24.490,24
1.03.01.02.014	Stampati specialistici	749,27	749,27
1.03.01.02.999	Altri beni e materiali di consumo n.a.c.	389.360,16	389.360,16
1.03.01.05.007	Materali e prodotti per uso veterinario	841,50	841,50
1.03.01.05.999	Altri beni e prodotti sanitari n.a.c.	10.687,54	10.687,54

1.03.02.00.000 Acquisto di servizi **442.516.902,71** **442.516.902,71**

1.03.02.01.001	Organi istituzionali dell'amministrazione - Indennita'	597.678,20	597.678,20
1.03.02.01.002	Organi istituzionali dell'amministrazione - Rimborsi	55.865,19	55.865,19
1.03.02.01.008	Compensi agli organi istituzionali di revisione, di controllo	23.672,44	23.672,44

REGIONE PUGLIA SEZIONE BILANCIO E RAGIONERIA

1.03.02.02.001	Rimborso per viaggio e trasloco	1.630.052,47	1.630.052,47
1.03.02.02.002	Indennita' di missione e di trasferta	55.526,38	55.526,38
1.03.02.02.004	Pubblicita'	410.910,05	410.910,05
1.03.02.02.005	Organizzazione e partecipazione a manifestazioni e	2.590.869,83	2.590.869,83
1.03.02.02.999	Altre spese per relazioni pubbliche, convegni e mostre,	295.085,77	295.085,77
1.03.02.04.004	Acquisto di servizi per formazione obbligatoria	129.138,36	129.138,36
1.03.02.04.999	Acquisto di servizi per altre spese per formazione e	18.708,50	18.708,50
1.03.02.05.001	Telefonia fissa	847.382,78	847.382,78
1.03.02.05.002	Telefonia mobile	184.133,53	184.133,53
1.03.02.05.003	Accesso a banche dati e a pubblicazioni on line	501.274,15	501.274,15
1.03.02.05.004	Energia elettrica	2.542.716,88	2.542.716,88
1.03.02.05.005	Acqua	828.187,54	828.187,54
1.03.02.05.006	Gas	419.978,58	419.978,58
1.03.02.05.007	Spese di condominio	46.224,57	46.224,57
1.03.02.05.999	Utenze e canoni per altri servizi n.a.c.	3.113.305,17	3.113.305,17
1.03.02.07.001	Locazione di beni immobili	11.520,00	11.520,00
1.03.02.07.002	Noleggi di mezzi di trasporto	382.402,16	382.402,16
1.03.02.07.004	Noleggi di hardware	201.728,85	201.728,85
1.03.02.07.005	Fitti di terreni e giacimenti	1.000,00	1.000,00
1.03.02.07.008	Noleggi di impianti e macchinari	39.225,65	39.225,65
1.03.02.07.009	Locazione di beni immobili nell'ambito di operazioni di	832.290,25	832.290,25
1.03.02.07.999	Altre spese sostenute per utilizzo di beni di terzi n.a.c.	83.076,99	83.076,99
1.03.02.09.001	Manutenzione ordinaria e riparazioni di mezzi di trasporto	165.154,63	165.154,63
1.03.02.09.003	Manutenzione ordinaria e riparazioni di mobili e arredi	12.716,00	12.716,00
1.03.02.09.004	Manutenzione ordinaria e riparazioni di impianti e	188.971,47	188.971,47
1.03.02.09.005	Manutenzione ordinaria e riparazioni di attrezzature	4.533,00	4.533,00
1.03.02.09.006	Manutenzione ordinaria e riparazioni di macchine per	644.043,67	644.043,67
1.03.02.09.008	Manutenzione ordinaria e riparazioni di beni immobili	2.334.474,28	2.334.474,28
1.03.02.09.009	Manutenzione ordinaria e riparazioni di beni immobili di	498,00	498,00
1.03.02.09.011	Manutenzione ordinaria e riparazioni di altri beni materiali	30.827,67	30.827,67
1.03.02.09.012	Manutenzione ordinaria e riparazioni di terreni e beni	9.516,00	9.516,00
1.03.02.10.001	Incarichi libero professionali di studi, ricerca e consulenza	721.199,26	721.199,26
1.03.02.10.002	Esperti per commissioni, comitati e consigli	51.328,15	51.328,15
1.03.02.10.003	Incarichi a societa' di studi, ricerca e consulenza	985.056,26	985.056,26
1.03.02.11.001	Interpretariato e traduzioni	941,84	941,84
1.03.02.11.004	Perizie	4.742,00	4.742,00
1.03.02.11.006	Patrocinio legale	4.868.950,24	4.868.950,24

REGIONE PUGLIA SEZIONE BILANCIO E RAGIONERIA

1.03.02.11.008	Prestazioni di natura contabile, tributaria e del lavoro	1.152,78	1.152,78
1.03.02.11.009	Prestazioni tecnico-scientifiche a fini di ricerca	42.189,08	42.189,08
1.03.02.11.999	Altre prestazioni professionali e specialistiche n.a.c.	11.289.655,96	11.289.655,96
1.03.02.12.001	Acquisto di servizi da agenzie di lavoro interinale	106.131,48	106.131,48
1.03.02.12.003	Collaborazioni coordinate e a progetto	2.450.339,78	2.450.339,78
1.03.02.12.999	Altre forme di lavoro flessibile n.a.c.	158.508,58	158.508,58
1.03.02.13.001	Servizi di sorveglianza, custodia e accoglienza	2.564.345,29	2.564.345,29
1.03.02.13.002	Servizi di pulizia e lavanderia	3.050.815,78	3.050.815,78
1.03.02.13.003	Trasporti, traslochi e facchinaggio	428.341,16	428.341,16
1.03.02.13.006	Rimozione e smaltimento di rifiuti tossico-nocivi e di altri	12.119,97	12.119,97
1.03.02.13.999	Altri servizi ausiliari n.a.c.	427.454,87	427.454,87
1.03.02.15.001	Contratti di servizio di trasporto pubblico	348.359.242,06	348.359.242,06
1.03.02.16.001	Pubblicazione bandi di gara	12.548,98	12.548,98
1.03.02.16.002	Spese postali	243.020,71	243.020,71
1.03.02.16.999	Altre spese per servizi amministrativi	218.721,98	218.721,98
1.03.02.17.002	Oneri per servizio di tesoreria	173.203,19	173.203,19
1.03.02.17.999	Spese per servizi finanziari n.a.c.	38.279,15	38.279,15
1.03.02.18.001	Spese per accertamenti sanitari resi necessari dall'attivita'	15.473,75	15.473,75
1.03.02.18.999	Altri acquisti di servizi sanitari n.a.c.	548,13	548,13
1.03.02.19.001	Gestione e manutenzione applicazioni	2.507.541,66	2.507.541,66
1.03.02.19.005	Servizi per i sistemi e relativa manutenzione	9.333.949,07	9.333.949,07
1.03.02.19.010	Servizi di consulenza e prestazioni professionali ICT	4.547,71	4.547,71
1.03.02.19.999	Altri servizi informatici e di telecomunicazioni n.a.c.	2.170.700,07	2.170.700,07
1.03.02.99.001	Spese legali per esproprio	332.013,46	332.013,46
1.03.02.99.002	Altre spese legali	150.883,25	150.883,25
1.03.02.99.010	Formazione a personale esterno all'ente	14.700,00	14.700,00
1.03.02.99.013	Comunicazione WEB	5.891,38	5.891,38
1.03.02.99.999	Altri servizi diversi n.a.c.	32.539.676,67	32.539.676,67

1.04.00.00.000 Trasferimenti correnti **785.180.448,74** **785.180.448,74**

1.04.01.00.000 Trasferimenti correnti a Amministrazioni Pubbliche **662.442.643,96** **662.442.643,96**

1.04.01.01.001	Trasferimenti correnti a Ministeri	2.894.811,80	2.894.811,80
1.04.01.01.002	Trasferimenti correnti a Ministero dell'Istruzione -	9.445.247,43	9.445.247,43
1.04.01.01.004	Trasferimenti correnti a Organi Costituzionali e di rilievo	305.992,00	305.992,00

1.04.01.01.005	Trasferimenti correnti a Agenzie Fiscali	1.923,50	1.923,50
1.04.01.01.011	Trasferimenti correnti a enti centrali a struttura associativa	10.000,00	10.000,00
1.04.01.01.012	Trasferimenti correnti a enti centrali produttori di servizi	60.755,00	60.755,00
1.04.01.01.013	Trasferimenti correnti a enti e istituzioni centrali di ricerca	737.499,45	737.499,45
1.04.01.01.999	Trasferimenti correnti a altre Amministrazioni Centrali	1.270.784,19	1.270.784,19
1.04.01.02.001	Trasferimenti correnti a Regioni e province autonome	360.790,31	360.790,31
1.04.01.02.002	Trasferimenti correnti a Province	82.041.736,32	82.041.736,32
1.04.01.02.003	Trasferimenti correnti a Comuni	219.449.592,21	219.449.592,21
1.04.01.02.004	Trasferimenti correnti a Citta' metropolitane e Roma	20.836.319,80	20.836.319,80
1.04.01.02.005	Trasferimenti correnti a Unioni di Comuni	465.447,52	465.447,52
1.04.01.02.006	Trasferimenti correnti a Comunita' Montane	337.028,76	337.028,76
1.04.01.02.007	Trasferimenti correnti a Camere di Commercio	5.492.156,46	5.492.156,46
1.04.01.02.008	Trasferimenti correnti a Universita'	4.457.467,50	4.457.467,50
1.04.01.02.009	Trasferimenti correnti a Parchi nazionali e consorzi ed	287.876,94	287.876,94
1.04.01.02.010	Trasferimenti correnti a Autorita' Portuali	1.273.161,27	1.273.161,27
1.04.01.02.011	Trasferimenti correnti a Aziende sanitarie locali n.a.f.	34.934.969,04	34.934.969,04
1.04.01.02.012	Trasferimenti correnti a Aziende ospedaliere e Aziende	10.000,00	10.000,00
1.04.01.02.013	Trasferimenti correnti a policlinici n.a.f.	2.996,20	2.996,20
1.04.01.02.016	Trasferimenti correnti a Agenzie regionali per le	500.000,00	500.000,00
1.04.01.02.017	Trasferimenti correnti a altri enti e agenzie regionali e sub	170.637.909,65	170.637.909,65
1.04.01.02.018	Trasferimenti correnti a Consorzi di enti locali	9.048.294,92	9.048.294,92
1.04.01.02.019	Trasferimenti correnti a Fondazioni e istituzioni liriche	17.357,48	17.357,48
1.04.01.02.020	Trasferimenti correnti a Aziende sanitarie locali a titolo di	5.870.480,00	5.870.480,00
1.04.01.02.021	Trasferimenti correnti a Aziende sanitarie locali a titolo di	300.000,00	300.000,00
1.04.01.02.025	Trasferimenti correnti a Aziende ospedaliere e Aziende	26.022.132,86	26.022.132,86
1.04.01.02.033	Trasferimenti correnti a Istituti di ricovero e cura a	2.190.178,00	2.190.178,00
1.04.01.02.999	Trasferimenti correnti a altre Amministrazioni Locali n.a.c.	11.138.517,35	11.138.517,35
1.04.01.04.001	Trasferimenti correnti a organismi interni e/o unita' locali	52.041.218,00	52.041.218,00
1.04.02.00.000	**Trasferimenti correnti a Famiglie**	**11.264.832,78**	**11.264.832,78**
1.04.02.02.999	Altri assegni e sussidi assistenziali	4.869.100,90	4.869.100,90
1.04.02.05.999	Altri trasferimenti a famiglie n.a.c.	6.395.731,88	6.395.731,88
1.04.03.00.000	**Trasferimenti correnti a Imprese**	**21.792.787,95**	**21.792.787,95**
1.04.03.01.001	Trasferimenti correnti a imprese controllate	1.501.075,54	1.501.075,54

REGIONE PUGLIA SEZIONE BILANCIO E RAGIONERIA

1.04.03.02.001	Trasferimenti correnti a altre imprese partecipate	6.100.225,67	6.100.225,67
1.04.03.99.999	Trasferimenti correnti a altre imprese	14.191.486,74	14.191.486,74
1.04.04.00.000 Trasferimenti correnti a Istituzioni Sociali Private		**88.187.514,19**	**88.187.514,19**
1.04.04.01.001	Trasferimenti correnti a Istituzioni Sociali Private	88.187.514,19	88.187.514,19
1.04.05.00.000 Trasferimenti correnti versati all'Unione Europea e al Resto del Mondo		**1.492.669,86**	**1.492.669,86**
1.04.05.04.001	Trasferimenti correnti al Resto del Mondo	1.492.669,86	1.492.669,86
1.07.00.00.000 Interessi passivi		**43.679.537,25**	**43.679.537,25**
1.07.05.00.000 Interessi su Mutui e altri finanziamenti a medio lungo termine		**43.679.537,25**	**43.679.537,25**
1.07.05.01.001	Interessi passivi a Ministeri su mutui e altri finanziamenti	22.202.602,92	22.202.602,92
1.07.05.04.003	Interessi passivi a Cassa Depositi e Prestiti SPA su mutui	19.339.850,94	19.339.850,94
1.07.05.04.004	Interessi passivi a Cassa Depositi e Prestiti - Gestione	709.760,69	709.760,69
1.07.05.04.999	Interessi passivi a altre imprese su finanziamenti a medio	1.427.322,70	1.427.322,70
1.09.00.00.000 Rimborsi e poste correttive delle entrate		**6.295.530,75**	**6.295.530,75**
1.09.01.00.000 Rimborsi per spese di personale (comando, distacco, fuori ruolo, convenzioni, ecc¿)		**978.449,73**	**978.449,73**
1.09.01.01.001	Rimborsi per spese di personale (comando, distacco,	978.449,73	978.449,73
1.09.02.00.000 Rimborsi di imposte in uscita		**5.101.721,45**	**5.101.721,45**
1.09.02.01.001	Rimborsi di imposte e tasse di natura corrente	5.101.721,45	5.101.721,45
1.09.99.00.000 Altri Rimborsi di parte corrente di somme non dovute o incassate in eccesso		**215.359,57**	**215.359,57**
1.09.99.01.001	Rimborsi di parte corrente ad Amministrazioni Centrali di	2.848,00	2.848,00
1.09.99.04.001	Rimborsi di parte corrente a Famiglie di somme non	17.754,01	17.754,01
1.09.99.05.001	Rimborsi di parte corrente a Imprese di somme non	194.757,56	194.757,56

REGIONE PUGLIA SEZIONE BILANCIO E RAGIONERIA

1.10.00.00.000 Altre spese correnti		**6.145.226,69**	**6.145.226,69**
1.10.04.00.000 Premi di assicurazione		**191.006,19**	**191.006,19**
1.10.04.01.002	Premi di assicurazione su beni immobili	96.151,00	96.151,00
1.10.04.01.003	Premi di assicurazione per responsabilita' civile verso	48.005,04	48.005,04
1.10.04.01.999	Altri premi di assicurazione contro i danni	46.850,15	46.850,15
1.10.05.00.000 Spese dovute a sanzioni, risarcimenti e indennizzi		**5.666.285,82**	**5.666.285,82**
1.10.05.01.001	Spese dovute a sanzioni	56.508,49	56.508,49
1.10.05.03.001	Spese per indennizzi	614.585,26	614.585,26
1.10.05.04.001	Oneri da contenzioso	4.995.192,07	4.995.192,07
1.10.99.00.000 Altre spese correnti n.a.c.		**287.934,68**	**287.934,68**
1.10.99.99.999	Altre spese correnti n.a.c.	287.934,68	287.934,68
2.00.00.00.000 Spese in conto capitale		**911.686.968,70**	**911.686.968,70**
2.02.00.00.000 Investimenti fissi lordi e acquisto di terreni		**55.562.756,13**	**55.562.756,13**
2.02.01.00.000 Beni materiali		**50.098.758,83**	**50.098.758,83**
2.02.01.01.999	Mezzi di trasporto ad uso civile, di sicurezza e ordine	16.579.417,22	16.579.417,22
2.02.01.03.001	Mobili e arredi per ufficio	908.598,01	908.598,01
2.02.01.03.002	Mobili e arredi per alloggi e pertinenze	47.933,80	47.933,80
2.02.01.03.999	Mobili e arredi n.a.c.	94.517,26	94.517,26
2.02.01.04.002	Impianti	8.389.584,01	8.389.584,01
2.02.01.05.001	Attrezzature scientifiche	288.943,09	288.943,09
2.02.01.05.999	Attrezzature n.a.c.	144.199,22	144.199,22
2.02.01.07.002	Postazioni di lavoro	99.454,47	99.454,47
2.02.01.07.004	Apparati di telecomunicazione	508.289,93	508.289,93
2.02.01.07.005	Tablet e dispositivi di telefonia fissa e mobile	59.645,80	59.645,80
2.02.01.07.999	Hardware n.a.c.	228.934,00	228.934,00

REGIONE PUGLIA SEZIONE BILANCIO E RAGIONERIA

2.02.01.09.001	Fabbricati ad uso abitativo	990.762,29	990.762,29
2.02.01.09.002	Fabbricati ad uso commerciale	3.851.290,16	3.851.290,16
2.02.01.09.010	Infrastrutture idrauliche	1.837.797,03	1.837.797,03
2.02.01.09.011	Infrastrutture portuali e aeroportuali	73.273,77	73.273,77
2.02.01.09.012	Infrastrutture stradali	12.371.616,69	12.371.616,69
2.02.01.09.014	Opere per la sistemazione del suolo	49.783,28	49.783,28
2.02.01.09.019	Fabbricati ad uso strumentale	2.684.056,89	2.684.056,89
2.02.01.09.999	Beni immobili n.a.c.	566.885,39	566.885,39
2.02.01.10.999	Beni immobili di valore culturale, storico ed artistico n.a.c.	32.000,00	32.000,00
2.02.01.99.999	Altri beni materiali diversi	291.776,52	291.776,52

2.02.02.00.000 Terreni e beni materiali non prodotti **24.000,00** **24.000,00**

2.02.02.02.005	Fauna	24.000,00	24.000,00

2.02.03.00.000 Beni immateriali **5.439.997,30** **5.439.997,30**

2.02.03.02.001	Sviluppo software e manutenzione evolutiva	2.924.907,00	2.924.907,00
2.02.03.02.002	Acquisto software	31.823,09	31.823,09
2.02.03.05.001	Incarichi professionali per la realizzazione di investimenti	1.491.179,94	1.491.179,94
2.02.03.06.001	Manutenzione straordinaria su beni demaniali di terzi	30.051,40	30.051,40
2.02.03.06.999	Manutenzione straordinaria su altri beni di terzi	392.089,87	392.089,87
2.02.03.99.001	Spese di investimento per beni immateriali n.a.c.	569.946,00	569.946,00

2.03.00.00.000 Contributi agli investimenti **822.160.483,63** **822.160.483,63**

2.03.01.00.000 Contributi agli investimenti a Amministrazioni pubbliche **391.733.062,50** **391.733.062,50**

2.03.01.01.001	Contributi agli investimenti a Ministeri	42.136.822,89	42.136.822,89
2.03.01.01.002	Contributi agli investimenti a Ministero dell'Istruzione -	731.378,92	731.378,92
2.03.01.01.009	Contributi agli investimenti ad altri enti centrali produttori	20.000.000,00	20.000.000,00
2.03.01.01.013	Contributi agli investimenti a enti e istituzioni centrali di	1.479.766,95	1.479.766,95
2.03.01.01.999	Contributi agli investimenti a altre Amministrazioni	7.191.013,54	7.191.013,54
2.03.01.02.001	Contributi agli investimenti a Regioni e province	147.637,90	147.637,90
2.03.01.02.002	Contributi agli investimenti a Province	30.189.707,47	30.189.707,47
2.03.01.02.003	Contributi agli investimenti a Comuni	181.985.594,55	181.985.594,55
2.03.01.02.004	Contributi agli investimenti a Citta' metropolitane e Roma	9.664.149,29	9.664.149,29

REGIONE PUGLIA SEZIONE BILANCIO E RAGIONERIA

2.03.01.02.005	Contributi agli investimenti a Unioni di Comuni	306.645,83	306.645,83
2.03.01.02.006	Contributi agli investimenti a Comunita' Montane	587.589,75	587.589,75
2.03.01.02.008	Contributi agli investimenti a Universita'	17.051.760,60	17.051.760,60
2.03.01.02.009	Contributi agli investimenti a Parchi nazionali e consorzi	596.112,49	596.112,49
2.03.01.02.010	Contributi agli investimenti a Autorita' Portuali	42.894,94	42.894,94
2.03.01.02.011	Contributi agli investimenti a Aziende sanitarie locali	12.660.203,84	12.660.203,84
2.03.01.02.012	Contributi agli investimenti a Aziende ospedaliere e	21.490.952,69	21.490.952,69
2.03.01.02.013	Contributi agli investimenti a policlinici	15.000,00	15.000,00
2.03.01.02.014	Contributi agli investimenti a Istituti di ricovero e cura a	4.165.323,08	4.165.323,08
2.03.01.02.015	Contributi agli investimenti a altre Amministrazioni Locali	52.549,23	52.549,23
2.03.01.02.016	Contributi agli investimenti a Agenzie regionali per le	251.872,50	251.872,50
2.03.01.02.017	Contributi agli investimenti a altri enti e agenzie regionali	28.627.954,52	28.627.954,52
2.03.01.02.018	Contributi agli investimenti a Consorzi di enti locali	3.148.668,22	3.148.668,22
2.03.01.02.999	Contributi agli investimenti a altre Amministrazioni Locali	9.209.463,30	9.209.463,30

2.03.02.00.000 Contributi agli investimenti a Famiglie — **21.677,80** — **21.677,80**

2.03.02.01.001	Contributi agli investimenti a Famiglie	21.677,80	21.677,80

2.03.03.00.000 Contributi agli investimenti a Imprese — **427.062.348,35** — **427.062.348,35**

2.03.03.01.001	Contributi agli investimenti a imprese controllate	93.105.240,06	93.105.240,06
2.03.03.02.001	Contributi agli investimenti a altre imprese partecipate	11.036.463,22	11.036.463,22
2.03.03.03.999	Contributi agli investimenti a altre Imprese	322.920.645,07	322.920.645,07

2.03.04.00.000 Contributi agli investimenti a Istituzioni Sociali Private — **3.343.394,98** — **3.343.394,98**

2.03.04.01.001	Contributi agli investimenti a Istituzioni Sociali Private	3.343.394,98	3.343.394,98

2.04.00.00.000 Altri trasferimenti in conto capitale — **33.963.728,94** — **33.963.728,94**

2.04.18.00.000 Trasferimenti in conto capitale erogati a titolo di ripiano disavanzi pregressi a Imprese — **21.522,89** — **21.522,89**

2.04.18.02.001	Trasferimenti in conto capitale erogati a titolo di ripiano	21.522,89	21.522,89

2.04.21.00.000 Altri trasferimenti in conto capitale n.a.c. ad Amministrazioni pubbliche — **27.357.537,55** — **27.357.537,55**

REGIONE PUGLIA SEZIONE BILANCIO E RAGIONERIA

2.04.21.02.001	Altri trasferimenti in conto capitale n.a.c. a Regioni e	844.275,66	844.275,66
2.04.21.02.002	Altri trasferimenti in conto capitale n.a.c. a Province	1.531.532,56	1.531.532,56
2.04.21.02.003	Altri trasferimenti in conto capitale n.a.c. a Comuni	14.939.547,16	14.939.547,16
2.04.21.02.004	Altri trasferimenti in conto capitale n.a.c. a Citta'	1.000.000,00	1.000.000,00
2.04.21.02.017	Altri trasferimenti in conto capitale n.a.c. a altri enti e	9.025.354,66	9.025.354,66
2.04.21.02.999	Altri trasferimenti in conto capitale n.a.c. a altre	16.827,51	16.827,51

2.04.23.00.000 Altri trasferimenti in conto capitale n.a.c. a Imprese **6.584.668,50** **6.584.668,50**

2.04.23.01.001	Altri trasferimenti in conto capitale n.a.c. a imprese	545.044,80	545.044,80
2.04.23.03.999	Altri trasferimenti in conto capitale n.a.c. a altre Imprese	6.039.623,70	6.039.623,70

3.00.00.00.000 Spese per incremento attivita' finanziarie **572.831.590,60** **572.831.590,60**

3.01.00.00.000 Acquisizioni di attivita' finanziarie **6.055.046,12** **6.055.046,12**

3.01.01.00.000 Acquisizioni di partecipazioni e conferimenti di capitale **6.055.046,12** **6.055.046,12**

3.01.01.03.001	Acquisizioni di partecipazioni e conferimenti di capitale in	6.055.046,12	6.055.046,12

3.02.00.00.000 Concessione crediti di breve termine **1.450.210,33** **1.450.210,33**

3.02.01.00.000 Concessione crediti di breve periodo a tasso agevolato a Amministrazioni Pubbliche **1.450.210,33** **1.450.210,33**

3.02.01.02.002	Concessione crediti di breve periodo a tasso agevolato a Province	66.989,78	66.989,78
3.02.01.02.003	Concessione crediti di breve periodo a tasso agevolato a Comuni	1.383.220,55	1.383.220,55

3.04.00.00.000 Altre spese per incremento di attivita' finanziarie **565.326.334,15** **565.326.334,15**

3.04.06.00.000 Versamenti ai conti di tesoreria statale (da parte dei soggetti non sottoposti al regime di Tesoreria Unica) **565.326.334,15** **565.326.334,15**

REGIONE PUGLIA SEZIONE BILANCIO E RAGIONERIA

3.04.06.01.001	Versamenti ai conti di tesoreria statale (da parte dei soggetti non sottoposti al regime di Tesoreria Unica)	565.326.334,15	565.326.334,15

4.00.00.00.000 Rimborso Prestiti — **70.741.827,83** — **70.741.827,83**

4.03.00.00.000 Rimborso mutui e altri finanziamenti a medio lungo termine — **70.741.827,83** — **70.741.827,83**

4.03.01.00.000 Rimborso Mutui e altri finanziamenti a medio lungo termine — **70.741.827,83** — **70.741.827,83**

4.03.01.01.001	Rimborso mutui e altri finanziamenti a medio lungo termine a Ministeri	27.389.141,93	27.389.141,93
4.03.01.04.003	Rimborso Mutui e altri finanziamenti a medio lungo termine a Cassa Depositi e Prestiti - Gestione CDP SPA	17.865.434,22	17.865.434,22
4.03.01.04.004	Rimborso Mutui e altri finanziamenti a medio lungo termine a Cassa Depositi e Prestiti - Gestione Tesoro	15.429.579,76	15.429.579,76
4.03.01.04.999	Rimborso Mutui e altri finanziamenti a medio lungo termine ad altre imprese	10.057.671,92	10.057.671,92

7.00.00.00.000 Uscite per conto terzi e partite di giro — **129.416.045,26** — **129.416.045,26**

7.01.00.00.000 Uscite per partite di giro — **111.552.432,49** — **111.552.432,49**

7.01.01.00.000 Versamenti di altre ritenute — **54.604.733,42** — **54.604.733,42**

7.01.01.01.001	Versamento della ritenuta del 4% sui contributi pubblici	180.108,55	180.108,55
7.01.01.02.001	Versamento delle ritenute per scissione contabile IVA (split payment)	54.424.624,87	54.424.624,87

7.01.02.00.000 Versamenti di ritenute su Redditi da lavoro dipendente — **49.340.419,13** — **49.340.419,13**

7.01.02.01.001	Versamenti di ritenute erariali su Redditi da lavoro dipendente riscosse per conto terzi	33.043.194,20	33.043.194,20
7.01.02.02.001	Versamenti di ritenute previdenziali e assistenziali su Redditi da lavoro dipendente riscosse per conto terzi	12.139.778,62	12.139.778,62
7.01.02.99.999	Altri versamenti di ritenute al personale dipendente per conto di terzi	4.157.446,31	4.157.446,31

7.01.03.00.000 Versamenti di ritenute su Redditi da lavoro autonomo **1.061.583,03** **1.061.583,03**

7.01.03.01.001	Versamenti di ritenute erariali su Redditi da lavoro	1.061.583,03	1.061.583,03

7.01.99.00.000 Altre uscite per partite di giro **6.545.696,91** **6.545.696,91**

7.01.99.01.001	Spese non andate a buon fine	2.808.945,92	2.808.945,92
7.01.99.03.001	Costituzione fondi economali e carte aziendali	1.780.475,52	1.780.475,52
7.01.99.04.001	Integrazione disponibilita' dal conto sanita' al conto non	11.146,25	11.146,25
7.01.99.05.001	Integrazione disponibilita' dal conto non sanita' al conto	1.878.645,44	1.878.645,44
7.01.99.99.999	Altre uscite per partite di giro n.a.c.	66.483,78	66.483,78

7.02.00.00.000 Uscite per conto terzi **17.863.612,77** **17.863.612,77**

7.02.02.00.000 Trasferimenti per conto terzi a Amministrazioni pubbliche **13.484.442,29** **13.484.442,29**

7.02.02.01.001	Trasferimenti per conto terzi a Ministeri	3.000,00	3.000,00
7.02.02.01.003	Trasferimenti per conto terzi a Presidenza del Consiglio	99.332,23	99.332,23
7.02.02.01.005	Trasferimenti per conto terzi a Agenzie Fiscali	442.940,30	442.940,30
7.02.02.01.006	Trasferimenti per conto terzi a enti di regolazione	490,21	490,21
7.02.02.01.007	Trasferimenti per conto terzi a Gruppo Equitalia	76.289,96	76.289,96
7.02.02.01.009	Trasferimenti per conto terzi a altri enti centrali produttori	4.567,27	4.567,27
7.02.02.01.012	Trasferimenti per conto terzi a enti centrali produttori di	28.340,60	28.340,60
7.02.02.01.999	Trasferimenti per conto terzi a altre Amministrazioni	12.829.481,72	12.829.481,72

7.02.04.00.000 Depositi di/presso terzi **61.435,20** **61.435,20**

7.02.04.01.001	Costituzione di depositi cauzionali o contrattuali presso	61.435,20	61.435,20

REGIONE PUGLIA SEZIONE BILANCIO E RAGIONERIA

7.02.05.00.000 Versamenti di imposte e tributi riscosse per conto terzi		**306.484,25**	**306.484,25**
7.02.05.01.001	Versamenti di imposte e tasse di natura corrente riscosse	306.484,25	306.484,25
7.02.99.00.000 Altre uscite per conto terzi		**4.011.251,03**	**4.011.251,03**
7.02.99.99.999	Altre uscite per conto terzi n.a.c.	4.011.251,03	4.011.251,03
Pagamenti da regolarizzare		**0,00**	**0,00**
0.00.00.99.997	PAGAMENTI DA REGOLARIZZARE PER PIGNORAMENTI (pagamenti codificati dal tesoriere)	0,00	0,00
0.00.00.99.999	ALTRI PAGAMENTI DA REGOLARIZZARE (pagamenti codificati dal tesoriere)	0,00	0,00
TOTALE PAGAMENTI		**3.130.813.843,28**	**3.130.813.843,28**

Allegato 37

REGIONE PUGLIA

ESERCIZIO FINANZIARIO 2019

SIOPE SPESE

GESTIONE SANITARIA

Data di stampa: 30.06.2020

REGIONE PUGLIA SEZIONE BILANCIO E RAGIONERIA

Ente Codice 800000620
Ente Descrizione GESTIONE SANITARIA REGIONE PUGLIA
Categoria Regioni e province autonome di Trento e di Bolzano
Sotto Categoria REGIONI - GESTIONE SANITARIA
Periodo ANNUALE 2019
Prospetto PAGAMENTI
Tipo Report Semplice
Importi in EURO

800000620 - GESTIONE SANITARIA REGIONE PUGLIA		Importo nel periodo	Importo a tutto il periodo
1.00.00.00.000 Spese correnti		**7.491.322.224,01**	**7.491.322.224,01**
1.03.00.00.000 Acquisto di beni e servizi		**16.580.261,29**	**16.580.261,29**
1.03.01.00.000 Acquisto di beni		**34.012,00**	**34.012,00**
1.03.01.02.999	Altri beni e materiali di consumo n.a.c.	34.012,00	34.012,00
1.03.02.00.000 Acquisto di servizi		**16.546.249,29**	**16.546.249,29**
1.03.02.02.001	Rimborso per viaggio e trasloco	7.738,81	7.738,81
1.03.02.02.005	Organizzazione e partecipazione a manifestazioni e	1.146,64	1.146,64
1.03.02.02.999	Altre spese per relazioni pubbliche, convegni e mostre,	1.617,00	1.617,00
1.03.02.05.003	Accesso a banche dati e a pubblicazioni on line	592,92	592,92
1.03.02.10.002	Esperti per commissioni, comitati e consigli	16.300,29	16.300,29
1.03.02.10.003	Incarichi a societa' di studi, ricerca e consulenza	475,80	475,80
1.03.02.11.999	Altre prestazioni professionali e specialistiche n.a.c.	1.919,03	1.919,03
1.03.02.16.999	Altre spese per servizi amministrativi	49.157,47	49.157,47
1.03.02.17.002	Oneri per servizio di tesoreria	259,00	259,00
1.03.02.19.002	Assistenza all'utente e formazione	217.906,91	217.906,91
1.03.02.19.004	Servizi di rete per trasmissione dati e VoIP e relativa	27.211,87	27.211,87
1.03.02.19.005	Servizi per i sistemi e relativa manutenzione	144.341,06	144.341,06

1.03.02.19.010	Servizi di consulenza e prestazioni professionali ICT	3.559,76	3.559,76
1.03.02.19.011	Processi trasversali alle classi di servizio	11.866.282,64	11.866.282,64
1.03.02.19.999	Altri servizi informatici e di telecomunicazioni n.a.c.	183.515,47	183.515,47
1.03.02.99.999	Altri servizi diversi n.a.c.	4.024.224,62	4.024.224,62

1.04.00.00.000 Trasferimenti correnti **7.474.728.678,06** **7.474.728.678,06**

1.04.01.00.000 Trasferimenti correnti a Amministrazioni Pubbliche **7.474.273.830,43** **7.474.273.830,43**

1.04.01.01.002	Trasferimenti correnti a Ministero dell'Istruzione -	30.000,00	30.000,00
1.04.01.01.011	Trasferimenti correnti a enti centrali a struttura associativa	78.964,00	78.964,00
1.04.01.01.999	Trasferimenti correnti a altre Amministrazioni Centrali	334.861.129,79	334.861.129,79
1.04.01.02.003	Trasferimenti correnti a Comuni	154.795,23	154.795,23
1.04.01.02.008	Trasferimenti correnti a Universita'	4.144.666,73	4.144.666,73
1.04.01.02.009	Trasferimenti correnti a Parchi nazionali e consorzi ed	6.320,30	6.320,30
1.04.01.02.011	Trasferimenti correnti a Aziende sanitarie locali n.a.f.	3.260.594,53	3.260.594,53
1.04.01.02.012	Trasferimenti correnti a Aziende ospedaliere e Aziende	162,75	162,75
1.04.01.02.014	Trasferimenti correnti a Istituti di ricovero e cura a	544.791,52	544.791,52
1.04.01.02.015	Trasferimenti correnti a altre Amministrazioni Locali	16.545.359,20	16.545.359,20
1.04.01.02.017	Trasferimenti correnti a altri enti e agenzie regionali e sub	17.421.918,67	17.421.918,67
1.04.01.02.020	Trasferimenti correnti a Aziende sanitarie locali a titolo di	6.299.953.824,79	6.299.953.824,79
1.04.01.02.025	Trasferimenti correnti a Aziende ospedaliere e Aziende	629.582.320,03	629.582.320,03
1.04.01.02.026	Trasferimenti correnti a Aziende ospedaliere e Aziende	50.000,00	50.000,00
1.04.01.02.033	Trasferimenti correnti a Istituti di ricovero e cura a	141.994.863,85	141.994.863,85
1.04.01.02.999	Trasferimenti correnti a altre Amministrazioni Locali n.a.c.	25.644.119,04	25.644.119,04

1.04.02.00.000 Trasferimenti correnti a Famiglie **298.487,63** **298.487,63**

1.04.02.05.001	Servizio civile	225.555,21	225.555,21
1.04.02.05.999	Altri trasferimenti a famiglie n.a.c.	72.932,42	72.932,42

1.04.03.00.000 Trasferimenti correnti a Imprese **22.400,00** **22.400,00**

1.04.03.99.999	Trasferimenti correnti a altre imprese	22.400,00	22.400,00

1.04.04.00.000 Trasferimenti correnti a Istituzioni Sociali Private **133.960,00** **133.960,00**

REGIONE PUGLIA SEZIONE BILANCIO E RAGIONERIA

1.04.04.01.001	Trasferimenti correnti a Istituzioni Sociali Private	133.960,00	133.960,00
1.09.00.00.000 Rimborsi e poste correttive delle entrate		**13.284,66**	**13.284,66**
1.09.99.00.000 Altri Rimborsi di parte corrente di somme non dovute o incassate in eccesso		**13.284,66**	**13.284,66**
1.09.99.05.001	Rimborsi di parte corrente a Imprese di somme non	13.284,66	13.284,66
2.00.00.00.000 Spese in conto capitale		**165.591.597,41**	**165.591.597,41**
2.03.00.00.000 Contributi agli investimenti		**165.521.995,81**	**165.521.995,81**
2.03.01.00.000 Contributi agli investimenti a Amministrazioni pubbliche		**165.521.995,81**	**165.521.995,81**
2.03.01.02.003	Contributi agli investimenti a Comuni	301.073,00	301.073,00
2.03.01.02.011	Contributi agli investimenti a Aziende sanitarie locali	124.380.009,92	124.380.009,92
2.03.01.02.012	Contributi agli investimenti a Aziende ospedaliere e	9.275.609,19	9.275.609,19
2.03.01.02.023	Contributi agli investimenti, finanziati dallo Stato ai sensi	14.084.356,99	14.084.356,99
2.03.01.02.028	Contributi agli investimenti, finanziati dallo Stato ai sensi	17.480.946,71	17.480.946,71
2.04.00.00.000 Altri trasferimenti in conto capitale		**69.601,60**	**69.601,60**
2.04.21.00.000 Altri trasferimenti in conto capitale n.a.c. ad Amministrazioni pubbliche		**69.601,60**	**69.601,60**
2.04.21.02.008	Altri trasferimenti in conto capitale n.a.c. a Universita'	13.920,40	13.920,40
2.04.21.02.012	Altri trasferimenti in conto capitale n.a.c. a Aziende	55.681,20	55.681,20
7.00.00.00.000 Uscite per conto terzi e partite di giro		**1.189.990.338,76**	**1.189.990.338,76**
7.01.00.00.000 Uscite per partite di giro		**1.185.276.144,94**	**1.185.276.144,94**

REGIONE PUGLIA SEZIONE BILANCIO E RAGIONERIA

7.01.01.00.000 Versamenti di altre ritenute		**2.568.783,20**	**2.568.783,20**
7.01.01.02.001	Versamento delle ritenute per scissione contabile IVA	2.568.783,20	2.568.783,20
7.01.03.00.000 Versamenti di ritenute su Redditi da lavoro autonomo		**2.327,88**	**2.327,88**
7.01.03.01.001	Versamenti di ritenute erariali su Redditi da lavoro	2.327,88	2.327,88
7.01.99.00.000 Altre uscite per partite di giro		**1.182.705.033,86**	**1.182.705.033,86**
7.01.99.01.001	Spese non andate a buon fine	426.078,30	426.078,30
7.01.99.02.001	Chiusura anticipazioni sanita' della tesoreria statale	1.182.232.820,88	1.182.232.820,88
7.01.99.03.001	Costituzione fondi economali e carte aziendali	38.635,89	38.635,89
7.01.99.04.001	Integrazione disponibilita' dal conto sanita' al conto non sanita' della Regione	7.498,79	7.498,79
7.02.00.00.000 Uscite per conto terzi		**4.714.193,82**	**4.714.193,82**
7.02.99.00.000 Altre uscite per conto terzi		**4.714.193,82**	**4.714.193,82**
7.02.99.99.999	Altre uscite per conto terzi n.a.c.	4.714.193,82	4.714.193,82
Pagamenti da regolarizzare		**0,00**	**0,00**
0.00.00.99.999	ALTRI PAGAMENTI DA REGOLARIZZARE (pagamenti codificati dal tesoriere)	0,00	0,00
TOTALE PAGAMENTI		**8.846.904.160,18**	**8.846.904.160,18**

Allegato 38

REGIONE PUGLIA

ESERCIZIO FINANZIARIO 2019

DISAGGREGAZIONE DELLE SPESE DI PERSONALE PER MISSIONI E PROGRAMMI

Data di stampa: 30.06.2020

Pagina 1 di 3

REGIONE PUGLIA SEZIONE BILANCIO E RAGIONERIA

RENDICONTO 2019
DISAGGREGAZIONE DELLE SPESE DI PERSONALE PER MISSIONI E PROGRAMMI

CODICE MISSIONE/PROGRAMMA		DESCRIZIONE MISSIONE/PROGRAMMA	IMPEGNI 2019
01		**Servizi istituzionali, generali e di gestione**	**98.860.875,09**
	01	Organi istituzionali	9.161.339,79
	02	Segreteria generale	1.213.102,01
	03	Gestione economica, finanziaria, programmazione, provveditorato	7.213.446,51
	04	Gestione delle entrate tributarie e servizi fiscali	610.159,19
	05	Gestione dei beni demaniali e patrimoniali	2.394.052,73
	06	Ufficio tecnico	3.183.122,07
	07	Elezioni e consultazioni popolari - Anagrafe e stato civile	276.609,33
	08	Statistica e sistemi informativi	3.349.137,07
	10	Risorse umane	62.628.338,56
	11	Altri servizi generali	6.233.830,52
	12	Politica regionale unitaria per i servizi istituzionali, generali e di gestione	2.597.737,31
04		**Istruzione e diritto allo studio**	**2.398.942,99**
	01	Istruzione prescolastica	416.937,33
	02	Altri ordini di istruzione non universitaria	416.937,33
	03	Edilizia scolastica	318.303,06
	04	Istruzione universitaria	318.303,06
	05	Istruzione tecnica superiore	208.468,65
	06	Servizi ausiliari all'istruzione	208.468,65
	08	Politica regionale unitaria per l'istruzione e il diritto allo studio	511.524,91
05		**Tutela e valorizzazione dei beni e delle attività culturali**	**2.118.287,01**
	01	Valorizzazione dei beni di interesse storico	651.852,92
	02	Attività culturali e interventi diversi nel settore culturale	954.909,18
	03	Politica regionale unitaria per la tutela dei beni e delle attività culturali	511.524,91
06		**Politiche giovanili, sport e tempo libero**	**344.749,99**
	01	Sport e tempo libero	276.609,33
	03	Politica regionale unitaria per i giovani, lo sport e il tempo libero	68.140,66
07		**Turismo**	**761.687,31**
	01	Sviluppo e la valorizzazione del turismo	359.996,79
	02	Politica regionale unitaria per il turismo	401.690,52
08		**Assetto del territorio ed edilizia abitativa**	**4.949.160,48**
	01	Urbanistica e assetto del territorio	2.816.107,35
	02	Edilizia residenziale pubblica e locale e piani di edilizia economico-popolare	1.606.281,41
	03	Politica regionale unitaria per l'assetto del territorio e l'edilizia abitativa	526.771,72
09		**Sviluppo sostenibile e tutela del territorio e dell'ambiente**	**9.234.335,11**
	01	Difesa del suolo	401.690,52
	03	Rifiuti	693.546,64
	04	Servizio idrico integrato	706.620,42
	05	Aree protette, parchi naturali, protezione naturalistica e forestazione	4.923.700,14
	06	Tutela e valorizzazione delle risorse idriche	401.690,52
	08	Qualità dell'aria e riduzione dell'inquinamento	1.136.930,90
	09	Politica regionale unitaria per lo sviluppo sostenibile e la tutela del territorio e l'ambiente	970.155,97
10		**Trasporti e diritto alla mobilità**	**3.808.482,42**
	01	Trasporto ferroviario	234.915,59
	02	Trasporto pubblico locale	871.521,70
	03	Trasporto per vie d'acqua	1.591.561,15
	04	Altre modalità di trasporto	234.915,59

RENDICONTO 2019
DISAGGREGAZIONE DELLE SPESE DI PERSONALE PER MISSIONI E PROGRAMMI

CODICE MISSIONE/PROGRAMMA		DESCRIZIONE MISSIONE/PROGRAMMA	IMPEGNI 2019
	05	Viabilità e infrastrutture stradali	875.568,39
11		**Soccorso civile**	**3.093.086,22**
	01	Sistema di protezione civile	2.009.049,18
	02	Interventi a seguito di calamità naturali	1.000.649,57
	03	Politica regionale unitaria per il soccorso e la protezione civile	83.387,47
12		**Diritti sociali, politiche sociali e famiglia**	**3.931.903,61**
	01	Interventi per l'infanzia e i minori e per asili nido	568.465,44
	02	Interventi per la disabilità	651.852,92
	03	Interventi per gli anziani	485.077,99
	04	Interventi per i soggetti a rischio di esclusione sociale	1.095.237,17
	05	Interventi per le famiglie	259.748,39
	07	Programmazione e governo della rete dei servizi sociosanitari e sociali	401.690,52
	08	Cooperazione e associazionismo	401.690,52
	10	Politica regionale unitaria per i diritti sociali e la famiglia	68.140,66
13		**Tutela della salute**	**3.171.755,75**
	01	Servizio sanitario regionale - finanziamento ordinario corrente per la garanzia dei LEA	1.621.934,19
	02	Servizio sanitario regionale - finanziamento aggiuntivo corrente per livelli di assistenza superiori ai LEA	276.609,33
	05	Servizio sanitario regionale - investimenti sanitari	636.606,11
	07	Ulteriori spese in materia sanitaria	276.609,33
	08	Politica regionale unitaria per la tutela della salute	359.996,79
14		**Sviluppo economico e competitività**	**3.944.741,18**
	01	Industria, PMI e Artigianato	2.140.710,54
	02	Commercio - reti distributive - tutela dei consumatori	902.015,32
	05	Politica regionale unitaria per lo sviluppo economico e la competitività	902.015,32
15		**Politiche per il lavoro e la formazione professionale**	**3.594.812,23**
	01	Servizi per lo sviluppo del mercato del lavoro	610.159,19
	02	Formazione professionale	860.321,57
	03	Sostegno all'occupazione	972.153,77
	04	Politica regionale unitaria per il lavoro e la formazione professionale	1.152.177,70
16		**Agricoltura, politiche agroalimentari e pesca**	**12.769.550,84**
	01	Sviluppo del settore agricolo e del sistema agroalimentare	11.342.975,35
	03	Politica regionale unitaria per l'agricoltura, i sistemi agroalimentari, la caccia e la pesca	1.426.575,49
17		**Energia e diversificazione delle fonti energetiche**	**1.303.705,83**
	01	Fonti energetiche	886.768,50
	02	Politica regionale unitaria per l'energia e la diversificazione delle fonti energetiche	416.937,33
18		**Relazioni con le altre autonomie territoriali e locali**	**234.915,59**
	01	Relazioni finanziarie con le altre autonomie territoriali	234.915,59
19		**Relazioni internazionali**	**979.062,35**
	01	Relazioni internazionali e Cooperazione allo sviluppo	219.668,78
	02	Cooperazione territoriale	759.393,57
Totale complessivo			**155.500.054,00**



Allegato 39
(Art.11, comma 4, lett. m) D.Lgs. 118/2011)

REGIONE PUGLIA

ESERCIZIO FINANZIARIO 2019

ELENCO DEI RESIDUI ATTIVI

(provenienti dagli esercizi anteriori a quello di competenza)

Data di stampa: 30.06.2020

Pagina 1 di 41

REGIONE PUGLIA – SEZIONE BILANCIO E RAGIONERIA

Anno Formaz.	Capitolo	PdCF	Denominazione	Importo
1999	E2050533	2.01.01.01	ASSEGNAZIONE FONDI DELLO STATO PER IL CONFINANZIAMENTO DI INTERVENTI PER LA FORMAZIONE CONTINUA DEGLI OCCUPATI. OB 4 REG. CEE 2084/9 3 L. 845/78-POP 1994-99	371.099,66
	E2050532	2.01.01.01	ASSEGNAZIONI FONDI DELLO STATO PER IL CONFINANZIAMENTO DI INTERVENTI TENDENTI ALL'INSERIMENTO E REINSERIMENTO DI PERSONE ALLA RICERCA DI OCCUPAZIONE. OB.3, REG. CEE 2084/93 - (L.845/78)- POP 1994-99	2.333.157,33
			Totale esercizio 1999	**2.704.256,99**
2001	E6151200	9.01.99.99	RECUPERO ANTICIPAZIONI I.V.A. DAI CONSORZI SISRI - ART. 13 L.R.28/2000 (P.M.S. - VINC. 1 A 1)	1.039.243,18
			Totale esercizio 2001	**1.039.243,18**
2002	E2032360	4.03.10.01	DELIBERA CIPE N. 52/1999 - RISORSE PER OPERE DI COMPLETAMENTO AI SENSI DEL PUNTO 2.2 DELLA DELIBERA CIPE N. 70/1998.	863.413,86
	E6151000	9.02.99.99	RECUPERO DI SOMME ANTICIPATE PER CONTO DI ENTI DIVERSI.(P.M.S.- VINC. 1 A 1)	3.985.311,50
	E6151200	9.01.99.99	RECUPERO ANTICIPAZIONI I.V.A. DAI CONSORZI SISRI - ART. 13 L.R.28/2000 (P.M.S. - VINC. 1 A 1)	2.121.707,19
			Totale esercizio 2002	**6.970.432,55**
2003	E2032370	2.01.01.01	ASSEGNAZIONI STATALI PER INTERVENTI STRAORDINARI PROGRAMMA TRIENNALE TUTELA AMBIENTE -SINA (SISTEMA INFORMATICO NAZIONALE) (L.305/89 DEL. CIPE 3.8.90)	1.643.055,04
			Totale esercizio 2003	**1.643.055,04**
2004	E2032408	4.02.01.02	ASSEGNAZIONE PER L'ATTUAZIONE DEL PROGETTO APE - APPENNINO PARCO	17(

REGIONE PUGLIA – SEZIONE BILANCIO E RAGIONERIA

ESERCIZIO FINANZIARIO 2019
ELENCO DEI RESIDUI ATTIVI
(provenienti dagli esercizi anteriori a quello di competenza)

Allegato 39
(Art.11, comma 4, lett. m) D.Lgs. 118/2011)

Anno Formaz.	Capitolo	PdCF	Denominazione	Importo
			D'EUROPA. DELIBERE CIPE DEL 04/08/2000 E DEL 1/02/2001.	
	E2050553	2.01.01.01	INIZIATIVE COMUNITARIE EQUAL MISURA 4.2 - QUOTA STATO	44.043,14
	E2050552	2.01.01.01	INIZIATIVE COMUNITARIE EQUAL MISURA 3.1 - QUOTA STATO	303.708,91
	E2050551	2.01.01.01	INIZIATIVE COMUNITARIE EQUAL MISURA 2.2 - QUOTA STATO	312.244,23
	E2050549	2.01.01.01	INIZIATIVE COMUNITARIE EQUAL MISURA 1.1 - QUOTA STATO	217.852,33
	E2050546	2.01.05.01	INIZIATIVE COMUNITARIE EQUAL MISURA 2.2 - QUOTA F.S.E.	237.689,05
	E6151000	9.02.99.99	RECUPERO DI SOMME ANTICIPATE PER CONTO DI ENTI DIVERSI.(P.M.S.- VINC. 1 A 1)	1.648,04
	E2050544	2.01.05.01	INIZIATIVE COMUNITARIE EQUAL MISURA 1.1 . QUOTA F.S.E.	307.298,85
			Totale esercizio 2004	**1.594.915,33**
2006	E2037255	2.01.01.01	PROGRAMMA DI INTERVENTI FINALIZZATI ALLA IMPLEMENTAZIONE DELL'OSSERVATORIO SUI MOVIMENTI MIGRATORI - TRASFERIMENTI DAL MINISTERO DEL LAVORO E DELLE POLITICHE SOCIALI.	60.000,00
	E2050540	2.01.05.01	TRASFERIMENTI DIRETTI DALLA CEE (F.S.E.) PER LA FORMAZIONE E ORIENTAMENTO PROFESSIONALE- POR 2000-2006	44.403.027,24
	E2050530	2.01.01.01	ASSEGNAZIONE FONDI DELLO STATO PER LA FORMAZIONE E L'ORIENTAMENTO PROFESSIONALE - POR 2000-2006	16.740.491,42
			Totale esercizio 2006	**61.203.518,66**
2007	E2035762	4.03.10.01	FINANZIAMENTO PIANO STRAORDINARIO DI INTERVENTI PER RIQUALIFICAZIONE DELL'ASSISTENZA SANITARIA NEI GRANDI CENTRI URBANI (ART.71 L.448/98)	917.586,72

REGIONE PUGLIA – SEZIONE BILANCIO E RAGIONERIA

Anno Formaz.	Capitolo	PdCF	Denominazione	Importo
	E2056261	2.01.01.01	ASSEGNAZIONE FONDI DERIVANTI DAL D.L.VO N.286 DEL 25/7/98 ARTT. 18 E 45.	2.639,92
	E6151270	9.01.99.99	RECUPERO DI SOMME ANTICIPATE AI CONSORZI DI BONIFICA - LEGGE BILANCIO DI PREVISIONE 2007 - (P.M.S. - VINC. 1 A 1)	24.261.585,19
			Totale esercizio 2007	**25.181.811,83**
2008	E6151270	9.01.99.99	RECUPERO DI SOMME ANTICIPATE AI CONSORZI DI BONIFICA - LEGGE BILANCIO DI PREVISIONE 2007 - (P.M.S. - VINC. 1 A 1)	27.997.247,75
	E6152200	9.02.99.99	RECUPERI DI PAGAMENTI VARI EFFETTUATI PER CONTO DI TERZI, IVI COMPRESE SOMME ANTICIPATE PER IL PERSONALE COMANDATO (P.M.S. - VINC. 1 A 1)	12.477,67
	E2055329	4.02.01.01	ASSEGNAZIONI STATALI IN CONTO CAPITALE DERIVANTI DA ACCORDO DI PROGRAMMA AI SENSI DELL'ART. 15 DEL D.L.VO N.422/97-IN ATTUAZIONE DI INVESTIMENTI NEL SETTORE DEI TRASPORTI-	2.511.498,61
	E2055309	4.02.01.01	CONTRIBUTI PER INVESTIMENTI ALLE AZIENDE ESERCENTI TRASPORTO PUBBLICO LOCALE PER LE FINALITA' DI CUI ALL'ART. 1, COMMA 1031 LEGGE 2 96/2006	1.248.199,48
			Totale esercizio 2008	**31.769.423,51**
2009	E6152500	9.01.99.99	RECUPERO ANTICIPAZIONE IN FAVORE IACP DI TARANTO PER DEFINIZIONE PROPOSTA TRANSATTIVA CON L'ACQUEDOTTO PUGLIESE (LEGGE BILANCIO DI PREVISIONE 2009). - P.M.S. -	1.550.000,00
	E6152200	9.02.99.99	RECUPERI DI PAGAMENTI VARI EFFETTUATI PER CONTO DI TERZI, IVI COMPRESE SOMME ANTICIPATE PER IL PERSONALE COMANDATO (P.M.S. - VINC. 1 A 1)	26.691,27
	E6151270	9.01.99.99	RECUPERO DI SOMME ANTICIPATE AI CONSORZI DI BONIFICA - LEGGE BILANCIO	31.99

REGIONE PUGLIA
SEZIONE BILANCIO E RAGIONERIA

ESERCIZIO FINANZIARIO 2019
ELENCO DEI RESIDUI ATTIVI
(provenienti dagli esercizi anteriori a quello di competenza)

Allegato 39
(Art.11, comma 4, lett. m) D.Lgs. 118/2011)

Anno Formaz.	Capitolo	PdCF	Denominazione	Importo
			DI PREVISIONE 2007 - (P.M.S. - VINC. 1 A 1)	
	E5127214	4.03.10.01	EROGAZIONI STATALI PER PER INTERVENTI DI OPERE DI EDILIZIA SANITARIA ART. 20 L. 67/88 STRALCIO II FASE L. 449/98	243.754.720,25
			Totale esercizio 2009	**277.330.770,53**
2010	E6152200	9.02.99.99	RECUPERI DI PAGAMENTI VARI EFFETTUATI PER CONTO DI TERZI, IVI COMPRESE SOMME ANTICIPATE PER IL PERSONALE COMANDATO (P.M.S. - VINC. 1 A 1)	7.507,92
	E6151270	9.01.99.99	RECUPERO DI SOMME ANTICIPATE AI CONSORZI DI BONIFICA - LEGGE BILANCIO DI PREVISIONE 2007 - (P.M.S. - VINC. 1 A 1)	31.999.652,59
	E6151275	9.01.99.99	RECUPERI DEL FONDO DI ROTAZIONE PER L'ATTUAZIONE DEI PROGRAMMI DI RIPIANO DELLE DEBITORIE DEI CONSORZI ASI. (ART. L.R. BILANCIO 2013)	5.632.459,60
			Totale esercizio 2010	**37.639.620,11**
2011	E2037232	2.01.01.01	FINANZIAMENTO FONDO NON AUTOSUFFCIENZA - PROGETTO FINALIZZATO PUGLIA 2010 -	905.954,84
	E6151270	9.01.99.99	RECUPERO DI SOMME ANTICIPATE AI CONSORZI DI BONIFICA - LEGGE BILANCIO DI PREVISIONE 2007 - (P.M.S. - VINC. 1 A 1)	14.486.837,97
	E2059345	2.01.01.01	FINANZIAMENTI STATALI PER INTERVENTI FINALIZZATI AL SOSTEGNO DEL SETTORE TURISTICO PER LA VALORIZZAZIONE DI INTINERARI TURISTICI CON RILEVANZA STORICA, CULTURALE E RELIGIOSA AI SENSI DELL'ART. 1 COMMA 1227 DELLA LEGGE 27.12.2006 N. 296.	154.742,99
			Totale esercizio 2011	**15.547.535,80**
2012	E2033440	4.02.01.02	TRASFERIMENTI DA CONSORZIO DI GESTIONE PARCO TORRE GUACETO - LEAD	9

REGIONE PUGLIA – SEZIONE BILANCIO E RAGIONERIA

Anno Formaz.	Capitolo	PdCF	Denominazione	Importo
			PARTNER DEL PROGETTO 'PROACT NATURA 2000' - P.O. C.T.E. GRECIA/ITA LIA C.B.C. 2007/2013	
	E2035762	4.03.10.01	FINANZIAMENTO PIANO STRAORDINARIO DI INTERVENTI PER RIQUALIFICAZIONE DELL'ASSISTENZA SANITARIA NEI GRANDI CENTRI URBANI (ART.71 L.448/98)	8.455.328,56
	E2050538	2.01.01.01	ASSEGNAZIONE DA PARTE DELLO STATO PER LA GESTIONE DEI FONDI RELATIVI ALL'ART. 9 COMMA 3/3 BIS L.236/93	364.627,36
	E3065010	3.05.02.03	RIMBORSO E RECUPERI EFFETTUATI DA PRIVATI	31.428,54
	E1011090	2.01.01.01	FONDO PEREQUATIVO NAZIONALE (D.LEG.VO N.56/2000 - ARTT. 2 E 7)	4.146.982,07
			Totale esercizio 2012	**13.090.893,84**
2013	E3065010	3.05.02.03	RIMBORSO E RECUPERI EFFETTUATI DA PRIVATI	3.700,00
	E4332000	4.03.10.01	PROGRAMMA PER LA REALIZZAZIONE DI STRUTTURE SANITARIE EXTRAOSPEDALIERE PER IL SUPERAMENTO OPG AI SENSI DELLA LEGGE 17/02/2012 N.9 AR T.3 TER E SUCCESSIVE MODIFICAZIONI - D.I. 28/12/2012	11.310.689,11
	E1011090	2.01.01.01	FONDO PEREQUATIVO NAZIONALE (D.LEG.VO N.56/2000 - ARTT. 2 E 7)	3.079.081,81
	E6151275	9.01.99.99	RECUPERI DEL FONDO DI ROTAZIONE PER L'ATTUAZIONE DEI PROGRAMMI DI RIPIANO DELLE DEBITORIE DEI CONSORZI ASI. (ART. L.R. BILANCIO 2013)	4.000.000,00
	E2035708	2.01.01.02	ASSEGNAZIONE FINANZIAMENTO DA REGIONE EMILIA ROMAGNA PER ATTIVITA' CONNESSE AL PROGETTO NAZIONALE VALUTAZIONE ABUSO DI ALCOL E RISCH I CORRELATI	3.000,00
	E2033451	4.03.10.02	TRASFERIMENTI RISORSE F.D.R. DA REGIONE SARDEGNA-AUTORITA' DI GESTIONE	8(

REGIONE PUGLIA
SEZIONE BILANCIO E RAGIONERIA

ESERCIZIO FINANZIARIO 2019
ELENCO DEI RESIDUI ATTIVI
(provenienti dagli esercizi anteriori a quello di competenza)

Allegato 39
(Art.11, comma 4, lett. m) D.Lgs. 118/2011)

Anno Formaz.	Capitolo	PdCF	Denominazione	Importo
			DEL P.O. C.T.E. E.N.P.I. CBC MEDITERRANEAN SEA BASIN PROGRAMM E	
	E2135030	2.01.01.01	F.S.N. PARTE CORRENTE VINCOLATA FINANZIAMENTO INTERVENTI FIBROSI CISTICA ANNO 2013	92.952,16
	E2136000	2.01.01.01	F.S.N. TRASFERIMENTI STATALI DELLE QUOTE VINCOLATE AGLI OBIETTIVI DI PIANO SANITARIO PER L'ANNO 2013	18.547.921,00
			Totale esercizio 2013	**37.117.344,08**
2014	E2035730	2.01.01.01	FINANZIAMENTI ASSEGNATI DALLA PRESIDENZA DEL CONSIGLIO DEI MINISTRI CON DESTINAZIONE VINCOLATA ALLA PREVENZIONE ED AL CONTRASTO DEL FENOMENO DELLE MUTILAZIONI GENITALI FEMMINILI, PER LA REALIZZAZIONE DELLE ATTIVITA' PROGETTUALI. INTESA STATO-REGIONI DEL 06/12/2012	198,22
	E2035794	2.01.01.01	TRASFERIMENTI STATALI DELLE QUOTE VINCOLATE AGLI OBIETTIVI DI PIANO SANITARIO	32.087.664,00
	E2055777	2.01.01.01	ASSEGNAZIONE PER IL PROGETTO CCM2013 ELABORAZIONI DI STRATEGIE E DI INTERVENTI DI COMUNICAZIONE SANITARIA MULTI-OBIETTIVO SULLE MALA TTIE INFETTIVE PREVENIBILI E SULLE VACCINAZIONI COME MEZZO PER AUMENTARE LE COPERTURE VACCINALI NELLA POPOLAZIONE	21.759,65
	E2035804	2.01.01.01	F.S.N. PARTE CORRENTE VINCOLATA FINANZIAMENTO INTERVENTI FIBROSI CISTICA	92.507,00
	E3065020	3.05.02.03	RIMBORSO E RECUPERI VARI EFFETTUATI DA ENTI	61.241,43
	E1011090	2.01.01.01	FONDO PEREQUATIVO NAZIONALE (D.LEG.VO N.56/2000 - ARTT. 2 E 7)	159.57(

REGIONE PUGLIA – SEZIONE BILANCIO E RAGIONERIA

Anno Formaz.	Capitolo	PdCF	Denominazione	Importo
	E2056275	2.01.01.01	ASSEGNAZIONE RELATIVA AL FINANZIAMENTO DEL MINISTERO DEL LAVORO E DELLE POLITICHE SOCIALI - DIREZIONE GENERALE PER L'INCLUSIONE E LE POLITICHE SOCIALI PER LA SPERIMENTAZIONE DEL MODELLO DI INTERVENTO P.I.P.P.I. (PROGRAMMA DI INTERVENTI PER LA PREVENZIONE DELL'ISTITUZIONALIZZAZIONE). ANNI 2014 - 2015	7.522,48
	E2055776	2.01.01.01	ASSEGNAZIONE PER IL PROGETTO CCM 2013 SPERIMENTAZIONE DI APPLICAZIONE DI PROTOCOLLI PER IL MIGLIORAMENTO DELLE COPERTURE VACCINALI N EI SOGGETTI CON PATOLOGIE CRONICHE	11.246,61
			Totale esercizio 2014	**191.858.248,20**
2015	E2050574	2.01.01.01	INIZIATIVA COMUNITARIA EQUAL. ASSISTENZA TECNICA D.D. 226/03. QUOTA STATO.	3.200,17
	E3065081	3.01.02.01	PROVENTI DERIVANTI DAL RILASCIO DI AUTORIZZAZIONI ALLA COSTRUZIONE ED ESERCIZIO DI IMPIANTI PER LA PRODUZIONE DI ENERGIA ELETTRICA D A FONTI RINNOVABILI. D.L.VO DEL 29.12.2003 N. 387 - COLLEGATO AL C.S. 636025	1.301.750,00
	E2050573	2.01.05.01	INIZIATIVA COMUNITARIA EQUAL. ASSISTENZA TECNICA D.D. 226/03. QUOTA FSE.	9.416,37
	E3065020	3.05.02.03	RIMBORSO E RECUPERI VARI EFFETTUATI DA ENTI	39.805,92
	E2035760	2.01.01.01	FINANZIAMENTO PROGRAMMI SPECIALI EX ART.12 C.2 LETT.B - D.L.VO N.502/92 E SUCCESSIVE MODIFICAZIONI ED INTEGRAZIONI.	110.000,00
	E3062300	3.05.99.99	ENTRATE DERIVANTI DA PROVVEDIMENTI ED ATTIVITA' GIUDIZIALI DESTINATE AL ALIMENTARE IL FONDO PER I COMPENSI PROFESSIONALI AGLI AVVOCA TI	86.987,51

REGIONE PUGLIA – SEZIONE BILANCIO E RAGIONERIA

ESERCIZIO FINANZIARIO 2019
ELENCO DEI RESIDUI ATTIVI
(provenienti dagli esercizi anteriori a quello di competenza)

Allegato 39
(Art.11, comma 4, lett. m) D.Lgs. 118/2011)

Anno Formaz.	Capitolo	PdCF	Denominazione	Importo
			DELL'AVVOCATURA REGIONALE - COLLEGATO AL CAP.USCITA 1320.	
	E3072002	3.03.01.02	INTERESSI ATTIVI DA FINANZIAMENTI A BREVE TERMINE	43.211,77
	E3065010	3.05.02.03	RIMBORSO E RECUPERI EFFETTUATI DA PRIVATI	2.487.954,61
	E2050420	2.01.01.01	INTERVENTI FORMATIVI FINALIZZATI ALL'INGRESSO IN ITALIA DI CITTADINI EXTRACOMUNITARI PER MOTIVI DI LAVORO	188.047,60
	E3072009	3.03.03.99	INTERESSI ATTIVI DIVERSI, INTERESSI LEGALI, INTERESSI DA RATEAZIONE	155.161,10
	E2056280	2.01.01.01	CONTRIBUTO FINANZIARIO PER LA CONVENZIONE UNAR - REGIONE PUGLIA	25.000,00
	E2057015	4.03.10.01	TRASFERIMENTO DEL PROGRAMMA DI RIQUALIFICAZIONE URBANA PER ALLOGGI A CANONI SOSTENIBILI - DECRETO MINISTERO INFRASTRUTTURE DEL 26/03/2008 (G. U. N. 115/2008)	1.946.241,12
	E2059331	2.01.01.02	TRASFERIMENTO RISORSE DELLA REGIONE BASILICATA PER LA REALIZZAZIONE DEL PROGETTO ITINERARI INTERREGIONALI TRA SITI E VILLAGGI DEL PA TRIMONIO DELLA CIVILTA' RUPESTRE	9.000,00
	E4114300	3.05.02.03	SOMME RIVENIENTI DA INDICIZZAZIONI, VARIAZIONE TASSI, RECUPERI E DA ATTI TRANSATTIVI PER INTERVENTI FINANZIATI CON FONDI REGIONALI, NONCHE' DALLA TRASFORMAZIONE DELLE COOPERATIVE DA PROPRIETA' INDIVISA A DIVISA (ART. 18 LEGGE 179/92 E L.R. N. 9 DEL 23/03/2015) - COLLEGATO A CAPITOLI DI SPESA 411030 E 411015	3.989,18
	E5127214	4.03.10.01	EROGAZIONI STATALI PER PER INTERVENTI DI OPERE DI EDILIZIA SANITARIA	47[illegible]

REGIONE PUGLIA – SEZIONE BILANCIO E RAGIONERIA

Anno Formaz.	Capitolo	PdCF	Denominazione	Importo
			ART. 20 L. 67/88 STRALCIO II FASE L. 449/98	
	E1018000	1.01.01.42	IMPOSTA REGIONALE SULLE CONCESSIONI DI AREE DEL DEMANIO MARITTIMO	40.830,47
	E4112100	3.05.02.03	RESTITUZIONE DI SOMME PER RECUPERI, REVOCHE E RIMBORSI DA SOGGETTI PRIVATI CONNESSE A SPESE LEGISLATIVAMENTE VINCOLATE C.S. 1110110	4.711.488,28
	E2052900	4.02.01.01	TRASFERIMENTI PER L'ATTUAZIONE DEL P.O. - FEP 2007/2013. QUOTA STATO A CARICO DEL FONDO DI ROTAZIONE - OBIETTIVO CONVERGENZA.	2.445.885,32
	E2115121	2.01.01.01	ASSEGNAZIONE PER IL PROGETTO CCM 2014 CHI DOVREBBE ESSERE VACCINATO E PERCHE': TOOLKIT PER LA SOCIETA' IN EVOLUZIONE	138.000,00
	E4112000	3.05.02.03	RESTITUZIONE DI SOMME PER RECUPERI, REVOCHE E RIMBORSI DA SOGGETTI PUBBLICI CONNESSE A SPESE LEGISLATIVAMENTE VINCOLATE .C.S. 111010 0	942.829,66
	E1017003	1.01.01.50	SOMME DERIVANTI DALL'APPLICAZIONE DELLE SANZIONI, RISCOSSE A QUALSIASI TITOLO, RELATIVE A TASSA AUTO	24.703.441,78
	E2032415	4.02.01.01	FONDO PER LO SVILUPPO E COESIONE 2007/13 - ASSEGNAZIONI DELIBERAZIONI CIPE	19.026.139,50
	E2115122	2.01.01.01	ASSEGNAZIONE PER IL PROGETTO CCM 2014 SVILUPPO DI UN NUOVO MODELLO DI PREVENZIONE DELLE PATOLOGIE CORRELATE AI TRATTAMENTI ANTI-TUMO RALI NEI PAZIENTI LUNGO-SOPRAVVIVENTI AFFETTI DA LINFOMA	36.198,98
	E2052700	4.02.05.02	TRASFERIMENTI PER L'ATTUAZIONE DEL P.O. - FEP 2007/2013. QUOTA U.E. : REG.(CE) N. 1198/2006.	3.057.356,65

REGIONE PUGLIA – SEZIONE BILANCIO E RAGIONERIA

ESERCIZIO FINANZIARIO 2019
ELENCO DEI RESIDUI ATTIVI
(provenienti dagli esercizi anteriori a quello di competenza)

Allegato 39
(Art.11, comma 4, lett. m) D.Lgs. 118/2011)

Anno Formaz.	Capitolo	PdCF	Denominazione	Importo
	E1013001	1.01.01.50	GETTITO TASSA AUTOMOBILISTICA REGIONALE DA RISCOSSIONE AVVISI BONARI, ACCERTAMENTI E RUOLI	85.027.142,62
	E3061110	3.02.02.01	PROVENTI DELLE INDENNITA' DOVUTE PER REALIZZAZIONE OPERE ABUSIVE (D.LGS. N.42/2004 ART.167)-COLLEGATO AL CAPITOLO DI SPESA 571040	108.336,42
	E1011090	2.01.01.01	FONDO PEREQUATIVO NAZIONALE (D.LEG.VO N.56/2000 - ARTT. 2 E 7)	5.240.462,52
			Totale esercizio 2015	**152.362.877,55**
2016	E2055357	4.02.01.01	A.P.Q. RICERCA SCIENTIFICA - II ATTO INTEGRATIVO ENTRATE DELLO STATO DI CUI ALLA DELIBERA CIPE N.35/2005	3.644.337,29
	E2055342	4.02.01.01	FINANZIAMENTO DI PARTE STATALE DELL'ATTO INTEGRATIVO ALL' APQ SOCIETA' DELL'INFORMAZIONE . DELIBERA CIPE 29/01/2004 N. 8	181.031,34
	E2055335	4.02.01.01	ACCORDO DI PROGRAMMA QUADRO -RICERCA SCIENTIFICA- ATTO INTEGRATIVO I, ENTRATE DALLO STATO PER ASSEGNAZIONI DI CUI ALLA DEL. CIPE N. 20/04.	5.597.718,35
	E2055334	4.02.01.01	A.P.Q. RICERCA SCIENTIFICA - ENTRATE DELLO STATO DI CUI ALLA DELIBERA CIPE N. 17/03	9.053.740,81
	E2055346	4.02.01.01	ACCORDO DI PROGRAMMA QUADRO E-GOVERNMENT E SOCIETA' DELL'INFORMAZIONE . ATTO INTEGRATIVO 2. ENTRATE DALLO STATO PER ASSEGNAZIONI DI CUI ALLA DELIBERA CIPE N. 35/05.	487.203,47
	E2055353	4.02.01.01	INTESA ISTITUZIONALE DI PROGRAMMA STATO - REGIONE PUGLIA. ACCORDO DI PROGRAMMA QUADRO 2RICERCA SCIENTIFICA'. III ATTO INTEGRATIVO. E NTRATE DALLO STATO PER ASSEGNAZIONI DI CUI ALLA DELIB. CIPE N. 3/06.	19.814.766,63

REGIONE PUGLIA – SEZIONE BILANCIO E RAGIONERIA

Anno Formaz.	Capitolo	PdCF	Denominazione	Importo
	E2056275	2.01.01.01	ASSEGNAZIONE RELATIVA AL FINANZIAMENTO DEL MINISTERO DEL LAVORO E DELLE POLITICHE SOCIALI - DIREZIONE GENERALE PER L'INCLUSIONE E LE POLITICHE SOCIALI PER LA SPERIMENTAZIONE DEL MODELLO DI INTERVENTO P.I.P.P.I. (PROGRAMMA DI INTERVENTI PER LA PREVENZIONE DELL'ISTITUZIONALIZZAZIONE). ANNI 2014 - 2015	100.000,00
	E2055329	4.02.01.01	ASSEGNAZIONI STATALI IN CONTO CAPITALE DERIVANTI DA ACCORDO DI PROGRAMMA AI SENSI DELL'ART. 15 DEL D.L.VO N.422/97-IN ATTUAZIONE DI INVESTIMENTI NEL SETTORE DEI TRASPORTI-	29.800.000,00
	E2056290	2.01.01.01	FONDO PER AZIONI SPERIMENTALI IN MATERIA DI VITA INDIPENDENTE	456.000,00
	E2055308	4.02.01.01	ACCORDO DI PROGRAMMA QUADRO - TRASPORTI E VIABILITA' DEL 31/03/2003. ACCORDO AGGIUNTIVO 2004 DELIBERE CIPE NN. 142/99, 84/2000, 138/ 2000, 130/03 E 20/04 E DGR 1750 DEL 19/11/2004	57.148.704,90
	E2053413	4.02.01.01	FINANZIAMENTO DI PARTE STATALE DELL'APQ SOCIETA' DELL'INFORMAZIONE - DELIBERA CIPE N. 17/2003: QUOTA E 1.1.2 PROGRAMMA PER IL SUD E NON SOLO.	61.614,56
	E2053412	4.02.01.01	FINANZIAMENTO DI PARTE STATALE DELL'APQ SOCIETA' DELL'INFORMAZIONE - DELIBERA CIPE N. 17/2003: QUOTA F. 4 REGIONI DEL MEZZOGIORNO.	250.785,34
	E2053000	2.01.01.01	TRAFERIMENTI PER IL PROGRAMMA OPERATIVO FSE 2007-2013 -QUOTA STATO. OBIETTIVO CONVERGENZA.	48.017.539,83
	E2055355	4.02.01.01	INTESA ISTITUZIONALE DI PROGRAMMA STATO-REGIONE PUGLIA. ACCORDO DI PROGRAMMA QUADRO 'E. GOVERNMENT E SOCIETA' DELL'INFORMAZIONE' II ATTO	5.196,53

REGIONE PUGLIA – SEZIONE BILANCIO E RAGIONERIA

Anno Formaz.	Capitolo	PdCF	Denominazione	Importo
			INTEGRATIVO. ENTRATA AGGIUNTIVA DALLO STATO PER COFINANZIAMENTO DEL PROGETTO 'POTENZIAMENTO DELLA LARGA BANDA NEI DIST	
	E2052000	4.02.05.03	TRAFERIMENTI PER IL PROGRAMMA OPERATIVO FESR 2007-2013 -QUOTA U.E. OBIETTIVO CONVERGENZA.	102.407.572,44
	E3062300	3.05.99.99	ENTRATE DERIVANTI DA PROVVEDIMENTI ED ATTIVITA' GIUDIZIALI DESTINATE AL ALIMENTARE IL FONDO PER I COMPENSI PROFESSIONALI AGLI AVVOCA TI DELL'AVVOCATURA REGIONALE - COLLEGATO AL CAP.USCITA 1320.	10.812,40
	E2052800	2.01.05.01	TRAFERIMENTI PER IL PROGRAMMA OPERATIVO FSE 2007-2013 -QUOTA U.E. OBIETTIVO CONVERGENZA.	20.024.477,54
	E3061200	3.05.02.04	ENTRATE A TITOLO DI RIVALSE EX ART.69 LETTERA E - LEGGE 833/78	119,13
	E2052400	4.02.01.01	TRAFERIMENTI PER IL PROGRAMMA OPERATIVO FESR 2007-2013 -QUOTA STATO OBIETTIVO CONVERGENZA.	167.847.671,73
	E3061125	3.02.03.01	PROVENTI DERIVANTI DALL'IRROGAZIONE DELLE SANZIONI AMMINISTRATIVE IN MATERIA DI TUTELA E SICUREZZA DEL LAVORO E DAI PAGAMENTI D ELLE SOMME AGGIUNTIVE DOVUTE PER REVOCA PROVVEDIMENTO DI SOSPENSIONE. D.I.GS. 9/4/08 N. 81 ATTUAZIONE ART. 1 L. 3/8/07 N.	4.876,80
	E3061110	3.02.02.01	PROVENTI DELLE INDENNITA' DOVUTE PER REALIZZAZIONE OPERE ABUSIVE (D.LGS. N.42/2004 ART.167)-COLLEGATO AL CAPITOLO DI SPESA 571040	66.650,36
	E6155191	9.01.99.04	TRASFERIMENTO TEMPORANEO DAL CONTO DI TESORERIA GESTIONE SANITARIA	200.000.000,00

REGIONE PUGLIA – SEZIONE BILANCIO E RAGIONERIA

Anno Formaz.	Capitolo	PdCF	Denominazione	Importo
			COLLEGATO AL CAPITOLO DI SPESA 1200191	
	E1011088	1.01.02.99	ENTRATE DESTINATE AL FINANZIAMENTO DEGLI ENTI DEL COMPARTO SANITA' RIVENIENTI DA ESERCIZI PRECEDENTI (COLLEGATO AL CAP SEPSA N. 741084)	29.504,73
	E1011090	2.01.01.01	FONDO PEREQUATIVO NAZIONALE (D.LEG.VO N.56/2000 - ARTT. 2 E 7)	151.932.788,84
	E1013001	1.01.01.50	GETTITO TASSA AUTOMOBILISTICA REGIONALE DA RISCOSSIONE AVVISI BONARI, ACCERTAMENTI E RUOLI	137.460.615,46
	E1017003	1.01.01.50	SOMME DERIVANTI DALL'APPLICAZIONE DELLE SANZIONI, RISCOSSE A QUALSIASI TITOLO, RELATIVE A TASSA AUTO	40.650.518,45
	E6151000	9.02.99.99	RECUPERO DI SOMME ANTICIPATE PER CONTO DI ENTI DIVERSI.(P.M.S.- VINC. 1 A 1)	4.088,00
	E5127214	4.03.10.01	EROGAZIONI STATALI PER PER INTERVENTI DI OPERE DI EDILIZIA SANITARIA ART. 20 L. 67/88 STRALCIO II FASE L. 449/98	2.470.000,00
	E5057025	5.03.01.02	FONDO DI ROTAZIONE DI CUI ALLA L.N. 179/1992 ART.5 - RESTITUZIONE DA PARTE DEI COMUNI	37.192,81
	E2032329	4.02.01.01	ACCORDO DI PROGRAMMA QUADRO -RICERCA SCIENTIFICA- II ATTO INTEGRATIVO. ENTRATE DELLO STATO PER ASSEGNAZIONI DI CUI ALLA DELIBERA CIP E N.20/04	2.420.527,50
	E2032334	4.02.01.01	TRASFERIMENTI DALLO STATO PER GLI INTERVENTI PREVISTI DA ACCORDI DI PROGRAMMA QUADRO	635.116,80
	E4339010	4.02.05.03	TRASFERIMENTI PER IL POR PUGLIA 2014/2020 QUOTA UE - FONDO FESR	2.449.495,02

REGIONE PUGLIA – SEZIONE BILANCIO E RAGIONERIA

ESERCIZIO FINANZIARIO 2019
ELENCO DEI RESIDUI ATTIVI
(provenienti dagli esercizi anteriori a quello di competenza)

Allegato 39
(Art.11, comma 4, lett. m) D.Lgs. 118/2011)

Anno Formaz.	Capitolo	PdCF	Denominazione	Importo
	E4316000	4.02.01.01	TRASFERIMENTO DI RISORSE DA PARTE DELLO STATO AI SENSI DEL DVA_DEC-2011-0000735 DEL 19/12/2011 E DEL DVA _DEC-2012-0000544 DEL 24/10 /2012 PER ACQUISIZIONE MATERIALE ROTABILE PER IL TPL	41.587,92
	E4114300	3.05.02.03	SOMME RIVENIENTI DA INDICIZZAZIONI, VARIAZIONE TASSI, RECUPERI E DA ATTI TRANSATTIVI PER INTERVENTI FINANZIATI CON FONDI REGIONALI, NONCHE' DALLA TRASFORMAZIONE DELLE COOPERATIVE DA PROPRIETA' INDIVISA A DIVISA (ART. 18 LEGGE 179/92 E L.R. N. 9 DEL 23/03/2015) - COLLEGATO A CAPITOLI DI SPESA 411030 E 411015	5.718,03
	E4112100	3.05.02.03	RESTITUZIONE DI SOMME PER RECUPERI, REVOCHE E RIMBORSI DA SOGGETTI PRIVATI CONNESSE A SPESE LEGISLATIVAMENTE VINCOLATE C.S. 1110110	21.748.724,00
	E4112000	3.05.02.03	RESTITUZIONE DI SOMME PER RECUPERI, REVOCHE E RIMBORSI DA SOGGETTI PUBBLICI CONNESSE A SPESE LEGISLATIVAMENTE VINCOLATE .C.S. 111010 0	3.482.533,45
	E2032393	4.02.01.01	TRASFERIMENTO RISORSE DALLE REGIONI ADERENTI AL PROGETTO PRODE PER LA REALIZZAZIONE DEL TASK RA1	7.230,00
	E2032415	4.02.01.01	FONDO PER LO SVILUPPO E COESIONE 2007/13 - ASSEGNAZIONI DELIBERAZIONI CIPE	215.005.558,62
	E2032416	2.01.01.01	FONDO PER SVILUPPO E COESIONE 2007/13 - ASSEGNAZIONI DELIBERAZIONI CIPE - PARTE CORRENTE	435.532,54
	E3072009	3.03.03.99	INTERESSI ATTIVI DIVERSI, INTERESSI LEGALI, INTERESSI DA RATEAZIONE	83.430,63
	E3065010	3.05.02.03	RIMBORSO E RECUPERI EFFETTUATI DA PRIVATI	2.61[illegible]

REGIONE PUGLIA – SEZIONE BILANCIO E RAGIONERIA

Anno Formaz.	Capitolo	PdCF	Denominazione	Importo
	E2035802	2.01.01.01	F.S.N. PARTE CORRENTE VINCOLATA ASSISTENZA SANITARIA EXTRA COMUNITARI L. 40/98 E D.LGS.VO 286/98	620.279,00
	E2035801	2.01.01.01	F.S.N. PARTE CORRENTE VINCOLATA PER IL FINANZIAMENTO DELLA FORMAZIONE SPECIFICA IN MEDICINA GENERALE	190.177,26
	E2035799	2.01.01.01	PROGETTO FSN 2011-2013 ASSISTENZA SANITARIA ISOLE MINORI - CIPE 122/2015	2.139.159,00
	E3065020	3.05.02.03	RIMBORSO E RECUPERI VARI EFFETTUATI DA ENTI	681.906,55
	E3072006	3.03.03.02	INTERESSI ATTIVI DI MORA	39.037,25
	E2035775	2.01.01.01	TRASFERIMENTO DI RISORSE DI COMPETENZA ORDINARIA PER L'ESERCIZIO DI FUNZIONI E COMPITI AMMINISTRATIVI CONFERITI ALLA REGIONE IN TEMA DI SALUTE UMANA (ART.114 D.LGS 112/1998) - INDENNIZZI TRASFUSIONI	46.555.000,00
	E3065033	5.03.01.02	RIMBORSO DELLE ANTICIPAZIONI EROGATE A VALERE SUL FONDO DI ROTAZIONE PER IL FINANZIAMENTO DELLA PROGETTAZIONE DI INFRASTRUTTURE STRA DALI DA PROPORRE AL FINANZIAMENTO DELLO STATO O DELL'UNIONE EUROPEA. COLLEGATO AL CAP 511033 ART. L.R. BILANCIO 2014	420.000,00
			Totale esercizio 2016	**1.297.142.681,63**
2017	E2057960	4.04.01.08	ENTRATE DERIVANTI DA ANNUALITA' ORDINARIA DI AMMORTAMENTO, O PER RISCATTO ANTICIPATO. L.386/76	16.245,57
	E3065550	3.05.99.99	ENTRATE DIVERSE E VARIE PROVENIENTI DALLA GESTIONE LIQUIDATORIA EX ERSAP E GESTIONE SPECIALE RIFORMA FONDIARIA.	657,00

REGIONE PUGLIA – SEZIONE BILANCIO E RAGIONERIA

ESERCIZIO FINANZIARIO 2019
ELENCO DEI RESIDUI ATTIVI
(provenienti dagli esercizi anteriori a quello di competenza)

Allegato 39
(Art.11, comma 4, lett. m) D.Lgs. 118/2011)

Anno Formaz.	Capitolo	PdCF	Denominazione	Importo
	E4316001	4.02.01.01	TRASFERIMENTO DI RISORSE DA PARTE DELLO STATO DESTINATI AL RINNOVO DEL PARCO AUTOMOBILISTICO PER IL TRASPORTO PUBBLICO LOCALE AI SEN SI DELLA LEGGE N. 190/2014	16.141.679,50
	E3062300	3.05.99.99	ENTRATE DERIVANTI DA PROVVEDIMENTI ED ATTIVITA' GIUDIZIALI DESTINATE AL ALIMENTARE IL FONDO PER I COMPENSI PROFESSIONALI AGLI AVVOCA TI DELL'AVVOCATURA REGIONALE - COLLEGATO AL CAP.USCITA 1320.	67.495,57
	E4339010	4.02.05.03	TRASFERIMENTI PER IL POR PUGLIA 2014/2020 QUOTA UE - FONDO FESR	22.910.161,47
	E3065110	2.01.01.01	RIMBORSO DA PARTE DELL'AGEA PER SPESE DIRETTE DELLA REGIONE CONNESSE ALL'ATTUAZIONE DEL PROGRAMMA DI SVILUPPO RURALE 2014 - 2020	79.332,08
	E4339020	4.02.01.01	TRASFERIMENTI PER IL POR PUGLIA 2014/2020 QUOTA STATO - FONDO FESR	8.075.219,87
	E5057025	5.03.01.02	FONDO DI ROTAZIONE DI CUI ALLA L.N. 179/1992 ART.5 - RESTITUZIONE DA PARTE DEI COMUNI	261.137,74
	E3065020	3.05.02.03	RIMBORSO E RECUPERI VARI EFFETTUATI DA ENTI	730.415,79
	E6150400	9.01.03.01	RITENUTE ERARIALI SU REDDITI DA LAVORO AUTONOMO PER CONTO TERZI. (P.M.E.)	94,57
	E2055786	2.01.01.01	TRASFERIMENTI DALLO STATO (M.I.U.R.) PER GLI ACCERTAMENTI MEDICO-LEGALI SUL PERSONALE SCOLASTICO ED EDUCATIVO ASSENTE DAL SERVIZIO PER MALATTIA	707.500,00
	E3065010	3.05.02.03	RIMBORSO E RECUPERI EFFETTUATI DA PRIVATI	41.643.100,24
	E6152200	9.02.99.99	RECUPERI DI PAGAMENTI VARI EFFETTUATI PER CONTO DI TERZI, IVI COMPRESE	(

REGIONE PUGLIA – SEZIONE BILANCIO E RAGIONERIA

Anno Formaz.	Capitolo	PdCF	Denominazione	Importo
			SOMME ANTICIPATE PER IL PERSONALE COMANDATO (P.M.S. - VINC. 1 A 1)	
	E6153000	9.02.99.99	RISCOSSIONI VARIE PER CONTO DI TERZI. (P.M.E.- VINC. 1 A 1)	9.648,41
	E4114300	3.05.02.03	SOMME RIVENIENTI DA INDICIZZAZIONI, VARIAZIONE TASSI, RECUPERI E DA ATTI TRANSATTIVI PER INTERVENTI FINANZIATI CON FONDI REGIONALI, NONCHE' DALLA TRASFORMAZIONE DELLE COOPERATIVE DA PROPRIETA' INDIVISA A DIVISA (ART. 18 LEGGE 179/92 E L.R. N. 9 DEL 23/03/2015) - COLLEGATO A CAPITOLI DI SPESA 411030 E 411015	32.137,47
	E3071101	3.01.03.01	PROVENTI DEI BENI DEL DEMANIO E DEL PATRIMONIO REGIONALE (L.R. 27 DEL 26/04/1995 E L.R. N. 4 DEL 5/02/2013):CANONI, CONCESSIONI E DIRITTI REALI DI GODIMENTO	17.126,24
	E4114150	5.03.01.02	FONDI DI ROTAZIONE DI CUI ALLA LL.RR. 3/77 33/80-16/81 RESTITUZIONE DAI COMUNI	24.888,67
	E4112100	3.05.02.03	RESTITUZIONE DI SOMME PER RECUPERI, REVOCHE E RIMBORSI DA SOGGETTI PRIVATI CONNESSE A SPESE LEGISLATIVAMENTE VINCOLATE C.S. 1110110	9.040.401,11
	E3072004	3.03.02.02	INTERESSI ATTIVI DA MUTUI E ALTRI FINANZIAMENTI A MEDIO-LUNGO TERMINE	42,64
	E2059909	4.02.01.01	TRASFERIMENTI DALLO STATO PER L'ATTUAZIONE ACCORDO DI PROGRAMMA QUADRO RISORSE IDRICHE CON LE RISORSE RIVENIENTI DA: DELIBERE CIPE N N. 36/02-142/99-84/00-FONDI MINISTERO AMBIENTE LEGGI NN. 388/00 E 448/01-MONITORAGGIO ANNUALITA' 2001-2002 E 2004 - FONDI O	7.727.700,73

REGIONE PUGLIA – SEZIONE BILANCIO E RAGIONERIA

ESERCIZIO FINANZIARIO 2019
ELENCO DEI RESIDUI ATTIVI
(provenienti dagli esercizi anteriori a quello di competenza)

Allegato 39
(Art.11, comma 4, lett. m) D.Lgs. 118/2011)

Anno Formaz.	Capitolo	PdCF	Denominazione	Importo
	E4112000	3.05.02.03	RESTITUZIONE DI SOMME PER RECUPERI, REVOCHE E RIMBORSI DA SOGGETTI PUBBLICI CONNESSE A SPESE LEGISLATIVAMENTE VINCOLATE .C.S. 111010 0	19.181.400,42
	E2059911	4.02.01.01	INTESA ISTITUZIONALE DI PROGRAMMA STATO-REGIONE PUGLIA. ACCORDO DI PROGRAMMA QUADRO -TUTELA DELLE ACQUE E GESTIONE INTEGRATA DELLE R ISORSE IDRICHE-. I ATTO INTEGRATIVO. ENTRATE DALLO STATO PER ASSEGNAZIONI DI CUI ALLA DEL. CIPE N. 35/05.	21.359.765,36
	E2101000	2.01.01.01	ASSEGNAZIONE INTEGRATIVA DEL FONDO SANITARIO NAZIONALE INDISTINTO CORRENTE ART. L.R. /2017 (II VARIAZ ASSESTAMENTO)	12.293.391,00
	E2103000	2.01.05.01	7° PROGRAMMA QUADRO DELL'UNIONE EUROPEA FP-SEC-2013-607729 PROGETTO C2-SENSE	6.837,99
	E3061150	3.01.03.01	PROVENTI RIVENIENTI DALLA TARIFFAZIONE DELL'ESERCIZIO DELL'ATTIVITA' ESTRATTIVA. (L.R.37/1985) COLLEGATO PER IL 10% AL C.S. 241025 E PER 90% C.S. 1401000	0,32
	E3061125	3.02.03.01	PROVENTI DERIVANTI DALL'IRROGAZIONE DELLE SANZIONI AMMINISTRATIVE IN MATERIA DI TUTELA E SICUREZZA DEL LAVORO E DAI PAGAMENTI D ELLE SOMME AGGIUNTIVE DOVUTE PER REVOCA PROVVEDIMENTO DI SOSPENSIONE. D.I.GS. 9/4/08 N. 81 ATTUAZIONE ART. 1 L. 3/8/07 N.	700,00
	E4091050	4.04.01.08	ENTRATE PROVENIENTI DALLA ALIENAZIONE DI BENI IMMOBILI IN ATTUAZIONE ALL'ART.11 L.386/76	17.432,26
	E2125129	2.01.01.01	PROG-1128 PUGLIA INTEGRA AZIONE 2 FONDO ASILO MIGRAZIONE E INTEGRAZIONE	15.000,00

REGIONE PUGLIA – SEZIONE BILANCIO E RAGIONERIA

Anno Formaz.	Capitolo	PdCF	Denominazione	Importo
			2014-2020 - OS2 INTEGRAZIONE/MIGRAZIONE LEGALE - ON2 INTEGRA ZIONE - PIANI DI INTERVENTO REGIONALI PER L'INTEGRAZIONE DEI CITTADINI DI PAESI TERZI	
	E2134002	2.01.01.01	TRASFERIMENTI CORRENTI RISORSE FONDO DI ROTAZIONE QUOTA COFINANZIAMENTO NAZIONALE - PROGETTO TALIA	6.488,54
	E4032420	4.02.01.01	FSC 2014-2020 PATTO PER LO SVILUPPO DELLA REGIONE PUGLIA	71.612.513,94
	E3061110	3.02.02.01	PROVENTI DELLE INDENNITA' DOVUTE PER REALIZZAZIONE OPERE ABUSIVE (D.LGS. N.42/2004 ART.167)-COLLEGATO AL CAPITOLO DI SPESA 571040	45.078,06
	E3072009	3.03.03.99	INTERESSI ATTIVI DIVERSI, INTERESSI LEGALI, INTERESSI DA RATEAZIONE	814.043,50
	E2339010	2.01.05.01	TRASFERIMENTI DI PARTE CORRENTE PER IL P.O.R 2014/2020 - QUOTA U.E. - FONDO FESR.	539.856,68
	E2339020	2.01.01.01	TRASFERIMENTI DI PARTE CORRENTE PER IL POR PUGLIA 2014/2020 QUOTA STATO - FONDO FESR	16.273,30
	E3072007	3.03.03.03	INTERESSI ATTIVI DA CONTI DELLA TESORERIA DELLO STATO O DI ALTRE AMMINISTRAZIONI PUBBLICHE	3.797,10
	E1011090	2.01.01.01	FONDO PEREQUATIVO NAZIONALE (D.LEG.VO N.56/2000 - ARTT. 2 E 7)	426.340.632,88
	E2035760	2.01.01.01	FINANZIAMENTO PROGRAMMI SPECIALI EX ART.12 C.2 LETT.B - D.L.VO N.502/92 E SUCCESSIVE MODIFICAZIONI ED INTEGRAZIONI.	507.742,72
	E1013001	1.01.01.50	GETTITO TASSA AUTOMOBILISTICA REGIONALE DA RISCOSSIONE AVVISI BONARI,	154.802.633,81

REGIONE PUGLIA – SEZIONE BILANCIO E RAGIONERIA

ESERCIZIO FINANZIARIO 2019
ELENCO DEI RESIDUI ATTIVI
(provenienti dagli esercizi anteriori a quello di competenza)

Allegato 39
(Art.11, comma 4, lett. m) D.Lgs. 118/2011)

Anno Formaz.	Capitolo	PdCF	Denominazione	Importo
			ACCERTAMENTI E RUOLI	
	E2052810	2.01.05.01	TRASFERIMENTI PER IL P.O.R 2014/2020 - QUOTA U.E. - FONDO FSE.	22.664.663,65
	E2052700	4.02.05.02	TRASFERIMENTI PER L'ATTUAZIONE DEL P.O. - FEP 2007/2013. QUOTA U.E. : REG.(CE) N. 1198/2006.	7.425.826,37
	E1017003	1.01.01.50	SOMME DERIVANTI DALL'APPLICAZIONE DELLE SANZIONI, RISCOSSE A QUALSIASI TITOLO, RELATIVE A TASSA AUTO	44.855.714,19
	E1018000	1.01.01.42	IMPOSTA REGIONALE SULLE CONCESSIONI DI AREE DEL DEMANIO MARITTIMO	54.698,89
	E2035794	2.01.01.01	TRASFERIMENTI STATALI DELLE QUOTE VINCOLATE AGLI OBIETTIVI DI PIANO SANITARIO	27.952.217,44
	E2032415	4.02.01.01	FONDO PER LO SVILUPPO E COESIONE 2007/13 - ASSEGNAZIONI DELIBERAZIONI CIPE	706.204.628,86
	E2052400	4.02.01.01	TRAFERIMENTI PER IL PROGRAMMA OPERATIVO FESR 2007-2013 -QUOTA STATO OBIETTIVO CONVERGENZA.	519.977.963,89
	E2032388	4.02.01.01	TRASFERIMENTO DALLO STATO OER L'ATTUAZIONE DELL'ACCORDO DI PROGRAMMA QUADRO 'STUDI DI FATTBILITA". DELIBERA CIPE N. 35/05.	3.253.984,31
	E2011000	2.01.01.01	FINANZIAMENTO DI PARTE CORRENTE DALL'IGRUE PER LA REALIZZAZIONE DEL PROGRAMMA COMPLEMENTARE DI AZIONE E COESIONE PER LA GOVERNANCE D EI SISTEMI DI GESTIONE E CONTROLLO PER LA PROGRAMMAZIONE 2014-2020	1.105.997,02
	E2032382	4.02.01.01	INTESA ISTITUZIONALE DI PROGRAMMA STATO-REGIONE PUGLIA ACCORDO DI PROGRAMMA QUADRO BENI CULTURALI ENTRATE DALLO STATO PER ASSEGNAZ IONI	11.629.476,25

REGIONE PUGLIA – SEZIONE BILANCIO E RAGIONERIA

Anno Formaz.	Capitolo	PdCF	Denominazione	Importo
			DI CUI ALLA DELIB. CIPE N. 84/2000.	
	E2052000	4.02.05.03	TRAFERIMENTI PER IL PROGRAMMA OPERATIVO FESR 2007-2013 -QUOTA U.E. OBIETTIVO CONVERGENZA.	174.030,00
	E2032373	4.02.01.01	INTESA ISTITUZIONALE DI PROGRAMMA STATO - REGIONE PUGLIA. ACCORDO DI PROGRAMMA QUADRO SVILUPPO LOCALE . ENTRATE DALLO STATO PER ASS EGNAZIONI DI CUI ALLA DEL. CIPE N. 138/2000	12.888.054,48
	E2032236	2.01.05.01	TRASFERIMENTI PARTE CORRENTE INTERREG EUROPE PROGETTO SME ORGANICS QUOTA STATO - FONDO FESR	277,03
	E2052191	2.01.01.01	PROGRAMMA DI COOPERAZIONE INTERREGIONALE 2014-2020 INTERREG EUROPE - QUOTA FDR 15% DA MINISTERO DELL#ECONOMIA E DELLE FINANZE-IGRUE PER IL PROGETTO GREEN PILGRIMAGE	731,66
	E2032356	2.01.05.02	TRASFERIMENTI CORRENTI DAL COORDINATORE DI PROGETTO AGENCIA VASCA DE LA INNOVACION (SPAGNA) - PER CONTO DELLA COMMISSIONE EUROPEA - RELATIVI AL PROGETTO MANUNET III - ERA-NET COFUND	45,49
	E2032334	4.02.01.01	TRASFERIMENTI DALLO STATO PER GLI INTERVENTI PREVISTI DA ACCORDI DI PROGRAMMA QUADRO	14.297.265,86
	E2032347	2.01.05.01	TRASFERIMENTI CORRENTI PER IL PROGETTO LIFE 09 NAT/IT/000150. QUOTA UE	2.612,00
	E2032351	4.03.10.01	FONDO UNICO REGIONALE ART. 19 COMMA 6 D.LVO N. 112/98	282,87
	E2032348	2.01.03.02	PROGETTO LIFE16 NAT/IT/000659 EGYPTIAN VULTURE - TRASFERIMENTI CORRENTI	

REGIONE PUGLIA – SEZIONE BILANCIO E RAGIONERIA

ESERCIZIO FINANZIARIO 2019
ELENCO DEI RESIDUI ATTIVI
(provenienti dagli esercizi anteriori a quello di competenza)

Allegato 39
(Art.11, comma 4, lett. m) D.Lgs. 118/2011)

Anno Formaz.	Capitolo	PdCF	Denominazione	Importo
	E2055354	4.02.01.01	INTESA ISTITUZIONALE DI PROGRAMMA STATO - REGIONE PUGLIA. ACCORDO DI PROGRAMMA QUADRO 'SVILUPPO LOCALE'. IV ATTO INTEGRATIVO. ENTRA TE DALLO STATO PER ASSEGNAZIONI DI CUI ALLA DEL. CIPE N. 3/06.	8.907.969,56
	E2055335	4.02.01.01	ACCORDO DI PROGRAMMA QUADRO -RICERCA SCIENTIFICA- ATTO INTEGRATIVO I, ENTRATE DALLO STATO PER ASSEGNAZIONI DI CUI ALLA DEL. CIPE N. 20/04.	18.809.743,46
	E1011050	1.01.02.04	GETTITO ADDIZIONALE IRPEF - (D. L.VO N. 446/97 ART.50 E D.L.VO 56/2000 ART. 2).	45.136.703,12
	E2055331	4.02.01.01	INTESA ISTITUZIONALE DI PROGRAMMA STATO-REGIONE PUGLIA. ACCORDO DI PROGRAMMA QUADRO TUTELA E RISANAMENTO AMBIENTALE . ATTO INTEGRAT IVO ENTRATE DALLO STATO PER ASSEGNAZIONI DI CUI ALLA DEL. CIPE N. 20/04	8.808.490,84
	E2055329	4.02.01.01	ASSEGNAZIONI STATALI IN CONTO CAPITALE DERIVANTI DA ACCORDO DI PROGRAMMA AI SENSI DELL'ART. 15 DEL D.L.VO N.422/97-IN ATTUAZIONE DI INVESTIMENTI NEL SETTORE DEI TRASPORTI-	1.641.020,00
	E2032430	2.01.01.01	FSC 2014-2020 - PATTO PER LO SVILUPPO DELLA REGIONE PUGLIA - TRASFERIMENTI CORRENTI	107.020,93
	E2055308	4.02.01.01	ACCORDO DI PROGRAMMA QUADRO - TRASPORTI E VIABILITA' DEL 31/03/2003. ACCORDO AGGIUNTIVO 2004 DELIBERE CIPE NN. 142/99, 84/2000, 138/ 2000, 130/03 E 20/04 E DGR 1750 DEL 19/11/2004	144.218.325,60
	E2032416	2.01.01.01	FONDO PER SVILUPPO E COESIONE 2007/13 - ASSEGNAZIONI DELIBERAZIONI CIPE	34.302,99

REGIONE PUGLIA – SEZIONE BILANCIO E RAGIONERIA

Anno Formaz.	Capitolo	PdCF	Denominazione	Importo
			- PARTE CORRENTE	
	E2055208	4.03.10.01	TRASFERIMENTI DALLO STATO PER INTERVENTI INFRASTRUTTURALI PER LA MOBILITA' DEL POLO FIERISTICO DELLA FIERA DI FOGGIA - L. 350/2003 A RT. 4, C.180, L. 311/04 ART. 1, C.459, L. 266/2005 ART. 1, C.92, L. 244/07, ART. 2, C.261, L. 2/2009 ART. 18, C.4 TER.	500.000,00
	E1011054	1.01.01.17	IRPEF PROPRIA, CO. 3 ART. 50 D.LGS. 446/97 - NON DESTINATA AL FINANZIAMENTO DELLA SPESA SANITARIA	2.405.555,52
	E2052820	2.01.01.01	TRASFERIMENTI PER IL POR PUGLIA 2014/2020 QUOTA STATO - FONDO FSE	15.592.439,31
	E1011060	1.01.02.01	GETTITO IRAP AL NETTO DELLE QUOTE RISERVATE ALLO STATO (D.LEG.VO N. 56/2000 - ART. 13)	52.994.469,70
	E2052900	4.02.01.01	TRASFERIMENTI PER L'ATTUAZIONE DEL P.O. - FEP 2007/2013. QUOTA STATO A CARICO DEL FONDO DI ROTAZIONE - OBIETTIVO CONVERGENZA.	16.104.401,00
	E2035741	2.01.01.01	F.S.N. -PARTE CORRENTE VINCOLATA- FUNZIONAMENTO ISTITUTO ZOOPROFILATTICO SPERIMENTALE DI FOGGIA -QUOTA ANNO PRECEDENTE- L. 833/78	18.301,00
	E1011068	1.01.01.20	IRAP PROPRIA CO 1 ART. 16. D.LGS 446/97	2.523.806,96
			Totale esercizio 2017	**2.505.347.549,57**
2018	E2033221	2.01.05.02	TRASFERIMENTI CORRENTI PER PROGETTO EGOV_INNO PROGRAMMA INTERREG V A GREECE-ITALY # QUOTA FESR (85%)	4.702,07
	E2032356	2.01.05.02	TRASFERIMENTI CORRENTI DAL COORDINATORE DI PROGETTO AGENCIA VASCA DE LA	11.335,37

REGIONE PUGLIA – SEZIONE BILANCIO E RAGIONERIA

ESERCIZIO FINANZIARIO 2019
ELENCO DEI RESIDUI ATTIVI
(provenienti dagli esercizi anteriori a quello di competenza)

Allegato 39
(Art.11, comma 4, lett. m) D.Lgs. 118/2011)

Anno Formaz.	Capitolo	PdCF	Denominazione	Importo
			INNOVACION (SPAGNA) - PER CONTO DELLA COMMISSIONE EUROPEA - RELATIVI AL PROGETTO MANUNET III - ERA-NET COFUND	
	E2032430	2.01.01.01	FSC 2014-2020 - PATTO PER LO SVILUPPO DELLA REGIONE PUGLIA - TRASFERIMENTI CORRENTI	42.083.868,82
	E4032420	4.02.01.01	FSC 2014-2020 PATTO PER LO SVILUPPO DELLA REGIONE PUGLIA	81.934.519,90
	E4112100	3.05.02.03	RESTITUZIONE DI SOMME PER RECUPERI, REVOCHE E RIMBORSI DA SOGGETTI PRIVATI CONNESSE A SPESE LEGISLATIVAMENTE VINCOLATE C.S. 1110110	3.426.583,86
	E4114100	3.05.02.03	RESTITUZIONE PRESTITI INDIVIDUALI CONCESSI AI SENSI DELLA L.R. 33/80. EDILIZIA RESIDENZIALE RECUPERI.(EX CAP.5141100)	182,56
	E2032351	4.03.10.01	FONDO UNICO REGIONALE ART. 19 COMMA 6 D.LVO N. 112/98	1.488,99
	E2032415	4.02.01.01	FONDO PER LO SVILUPPO E COESIONE 2007/13 - ASSEGNAZIONI DELIBERAZIONI CIPE	126.586.655,13
	E4114150	5.03.01.02	FONDI DI ROTAZIONE DI CUI ALLA LL.RR. 3/77 33/80-16/81 RESTITUZIONE DAI COMUNI	24.888,67
	E4028752	4.02.04.01	PROGETTO OFIDIA 2, INTERREG V-A GRECIA-ITALIA, CONTRIBUTI AGLI INVESTIMENTI DA CENTRO EUROPEO-MEDITERRANEO SUI CAMBIAMENTI CLIMATICI - QUOTA NAZIONALE (15%)	4.844,56
	E4112000	3.05.02.03	RESTITUZIONE DI SOMME PER RECUPERI, REVOCHE E RIMBORSI DA SOGGETTI PUBBLICI CONNESSE A SPESE LEGISLATIVAMENTE VINCOLATE .C.S. 111010 0	17.470.304,40
	E2032373	4.02.01.01	INTESA ISTITUZIONALE DI PROGRAMMA STATO - REGIONE PUGLIA. ACCORDO DI	1.598

REGIONE PUGLIA – SEZIONE BILANCIO E RAGIONERIA

Anno Formaz.	Capitolo	PdCF	Denominazione	Importo
			PROGRAMMA QUADRO SVILUPPO LOCALE . ENTRATE DALLO STATO PER ASS EGNAZIONI DI CUI ALLA DEL. CIPE N. 138/2000	
	E4053400	4.02.05.99	TRASFERIMENTI PER L'ATTUAZIONE DEL PROGRAMMA OPERATIVO FONDO EUROPEO PER GLI AFFARI MARITTIMI E LA PESCA (FEAMP) 2014-2020 - DECISIONE C (2015) 8452 DEL 25/11/2015 - QUOTA DI COFINANZIAMENTO UE	5.032.055,91
	E3072009	3.03.03.99	INTERESSI ATTIVI DIVERSI, INTERESSI LEGALI, INTERESSI DA RATEAZIONE	138.071,74
	E4021000	4.02.01.01	CONTRIBUTO IN CONTO CAPITALE DALL'IGRUE PER LA REALIZZAZIONE DEL PROGRAMMA COMPLEMENTARE DI AZIONE E COESIONE PER LA GOVERNANCE DEI SISTEMI DI GESTIONE E CONTROLLO PER LA PROGRAMMAZIONE 2014-2020	11.874,28
	E4053401	4.02.01.01	TRASFERIMENTI PER L'ATTUAZIONE DEL PROGRAMMA OPERATIVO FONDO EUROPEO PER GLI AFFARI MARITTIMI E LA PESCA (FEAMP) 2014-2020 - DECISIONE C (2015) 8452 DEL 25/11/2015 - QUOTA DI COFINANZIAMENTO STATO A CARICO DEL FONDO DI ROTAZIONE	3.521.009,21
	E4091100	3.05.02.03	INTROITI DIVERSI PROVENIENTI DA VENDITE_O RECUPERI DI ANTICIPAZIONI L. 386/76	5.886,50
	E4091050	4.04.01.08	ENTRATE PROVENIENTI DALLA ALIENAZIONE DI BENI IMMOBILI IN ATTUAZIONE ALL'ART.11 L.386/76	110.810,25
	E4022820	4.02.01.01	TRASFERIMENTI PER IL P.O.R. 2014/2020 - QUOTA STATO - FONDO FSE. CONTRIBUTI AGLI INVESTIMENTI (AI SENSI DELL'ART. 13 PAR. 4 REG. UE N.	6.916,26

REGIONE PUGLIA
SEZIONE BILANCIO E RAGIONERIA

ESERCIZIO FINANZIARIO 2019
ELENCO DEI RESIDUI ATTIVI
(provenienti dagli esercizi anteriori a quello di competenza)

Allegato 39
(Art.11, comma 4, lett. m) D.Lgs. 118/2011)

Anno Formaz.	Capitolo	PdCF	Denominazione	Importo
			1304/2016)	
	E4028751	4.02.04.01	PROGETTO OFIDIA 2, INTERREG V-A GRECIA-ITALIA, CONTRIBUTI AGLI INVESTIMENTI DA CENTRO EUROPEO-MEDITERRANEO SUI CAMBIAMENTI CLIMATICI - QUOTA FESR (85%)	27.452,46
	E4053600	4.02.01.01	TRASFERIMENTI RISORSE IN CONTO CAPITALE FONDO DI ROTAZIONE - QUOTA COFINANZIAMENTO NAZIONALE # PROGETTO TALIA	742,50
	E4053500	4.02.05.07	TRASFERIMENTI RISORSE IN CONTO CAPITALE INTERREG MED DA REGIONE FRANCESE PROVENCE - ALPES COTE D'AZUR, AUTORITà DI GESTIONE P.O. 201 4/2020 # PROGETTO TALIA	4.207,50
	E2032348	2.01.03.02	PROGETTO LIFE16 NAT/IT/000659 EGYPTIAN VULTURE - TRASFERIMENTI CORRENTI	2.647,08
	E6154600	9.01.99.01	INTROITO DI SOMME DERIVANTI DA RESTITUZIONE DI MANDATI DI PAGAMENTO NON ESITATI PER CAUSE DIVERSE (ASSEGNI CIRCOLARI EMESSI DAL TESORIERE REGIONALE E NON ANDATI A BUON FINE, CONTI ESTINTI, IRREPERIBILITA' DEL BENEFICIARIO, ECC.) - GESTIONE SANITA' (PME - VINC. 1 A 1) .	29,00
	E6154500	9.01.99.01	INTROITO DI SOMME DERIVANTI DA RESTITUZIONE DI MANDATI DI PAGAMENTO NON ESITATI PER CAUSE DIVERSE (ASSEGNI CIRCOLARI EMESSI DAL TESORIERE REGIONALE E NON ANDATI A BUON FINE, CONTI ESTINTI, IRREPERIBILITA' DEL BENEFICIARIO, ECC.) (PME - VINC. 1 A 1) .	7.995,44
	E6153101	9.01.01.02	RITENUTA IVA SU FATTURE RICEVUTE AI SENSI DELL#ART. 17-TER DPR 633/1972 (SPLIT PAYMENT) (P.M.E.) GESTIONE SANITARIA	124.367,84

REGIONE PUGLIA – SEZIONE BILANCIO E RAGIONERIA

Anno Formaz.	Capitolo	PdCF	Denominazione	Importo
	E6153005	9.02.99.99	RISCOSSIONI VARIE PER CONTO DI TERZI. - GESTIONE SANITA' (P.M.E.- VINC. 1 A 1)	10.000,00
	E6153003	9.02.05.01	IMPOSTE E TRIBUTI RISCOSSI PER CONTO DI TERZI. (P.M.E.- VINC. 1 A 1)	39.265,54
	E6153000	9.02.99.99	RISCOSSIONI VARIE PER CONTO DI TERZI. (P.M.E.- VINC. 1 A 1)	1.309,17
	E1011050	1.01.02.04	GETTITO ADDIZIONALE IRPEF - (D. L.VO N. 446/97 ART.50 E D.L.VO 56/2000 ART. 2).	24.028.355,28
	E1011054	1.01.01.17	IRPEF PROPRIA, CO. 3 ART. 50 D.LGS. 446/97 - NON DESTINATA AL FINANZIAMENTO DELLA SPESA SANITARIA	39.476.519,31
	E1011060	1.01.02.01	GETTITO IRAP AL NETTO DELLE QUOTE RISERVATE ALLO STATO (D.LEG.VO N. 56/2000 - ART. 13)	64.593.411,27
	E1011068	1.01.01.20	IRAP PROPRIA CO 1 ART. 16. D.LGS 446/97	1.853.564,42
	E1011090	2.01.01.01	FONDO PEREQUATIVO NAZIONALE (D.LEG.VO N.56/2000 - ARTT. 2 E 7)	693.479.559,86
	E1012000	1.01.01.48	TASSA SULLE CONCESSIONI REGIONALI (L.R. 13/1/1972, N.1,ART.8 E SEGG.)	328,95
	E1013000	1.01.01.50	TASSA AUTOMOBILISTICA REGIONALE (L.R.13/1/72, N.1 ART.12 E SEGG.).	126.101,88
	E1013001	1.01.01.50	GETTITO TASSA AUTOMOBILISTICA REGIONALE DA RISCOSSIONE AVVISI BONARI, ACCERTAMENTI E RUOLI	89.337.968,94
	E1013200	1.01.01.77	ADDIZIONALE REGIONALE ALL'ACCISA SUL CONSUMO DI GAS NATURALE (L.R. 13/92 E SMI)	92.332,18
	E1017003	1.01.01.50	SOMME DERIVANTI DALL'APPLICAZIONE DELLE SANZIONI, RISCOSSE A QUALSIASI	22.580.766,19

REGIONE PUGLIA – SEZIONE BILANCIO E RAGIONERIA

ESERCIZIO FINANZIARIO 2019
ELENCO DEI RESIDUI ATTIVI
(provenienti dagli esercizi anteriori a quello di competenza)

Allegato 39
(Art.11, comma 4, lett. m) D.Lgs. 118/2011)

Anno Formaz.	Capitolo	PdCF	Denominazione	Importo
			TITOLO, RELATIVE A TASSA AUTO	
	E1017004	1.01.01.77	SOMME DERIVANTI DALL'APPLICAZIONE DELLE SANZIONI, RISCOSSE A QUALSIASI TITOLO, RELATIVE A ADD.LE ACCISA GAS NATURALE	26.072,63
	E6150700	9.01.02.99	ALTRE RITENUTE AL PERSONALE DIPENDENTE PER CONTO DI TERZI. (P.M.E.)	92,13
	E6150400	9.01.03.01	RITENUTE ERARIALI SU REDDITI DA LAVORO AUTONOMO PER CONTO TERZI. (P.M.E.)	1.575,60
	E1018000	1.01.01.42	IMPOSTA REGIONALE SULLE CONCESSIONI DI AREE DEL DEMANIO MARITTIMO	124.044,85
	E6150200	9.01.02.01	RITENUTE ERARIALI SU REDDITI DA LAVORO DIPENDENTE OD ASSIMILATI. (P.M.E.)	48,00
	E5127214	4.03.10.01	EROGAZIONI STATALI PER PER INTERVENTI DI OPERE DI EDILIZIA SANITARIA ART. 20 L. 67/88 STRALCIO II FASE L. 449/98	1.501.000,00
	E2011000	2.01.01.01	FINANZIAMENTO DI PARTE CORRENTE DALL'IGRUE PER LA REALIZZAZIONE DEL PROGRAMMA COMPLEMENTARE DI AZIONE E COESIONE PER LA GOVERNANCE D EI SISTEMI DI GESTIONE E CONTROLLO PER LA PROGRAMMAZIONE 2014-2020	1.061.961,90
	E2032100	2.01.01.01	ASSEGNAZIONI STATALI PER INTERVENTI A SOSTEGNO DELL'AGRICOLTURA. (L. 752/86 ART.3 E L.201/91)	9.004,76
	E5057035	5.02.01.02	INTROITO ANTICIPAZIONE AI COMUNI INADEMPIENTI ALLE FUNZIONI DI CUI ALLA L.R. N. 17 DEL 10/04/2015 ART. 4 PIANI COMUNALI DELLA COSTA COMMISSARIATI AI SENSI DELL'ART. 36 L.R. N. 67/2017 (BILANCIO DI PREVISIONE 2018-2020) ANCHE A VALERE SUI TRASFERIMENTI DISPOSTI	44.480,00

REGIONE PUGLIA – SEZIONE BILANCIO E RAGIONERIA

Anno Formaz.	Capitolo	PdCF	Denominazione	Importo
			SUCCESSIVAMENTE IN FAVORE DEGLI STESSI	
	E5057025	5.03.01.02	FONDO DI ROTAZIONE DI CUI ALLA L.N. 179/1992 ART.5 - RESTITUZIONE DA PARTE DEI COMUNI	586.219,80
	E2032235	2.01.05.01	TRASFERIMENTI DI PARTE CORRENTE INTERREG EUROPE PROGETTO SME ORGANICS QUOTA UE - FONDO FESR	1.145,38
	E4339020	4.02.01.01	TRASFERIMENTI PER IL POR PUGLIA 2014/2020 QUOTA STATO - FONDO FESR	109.533.397,57
	E2032236	2.01.05.01	TRASFERIMENTI PARTE CORRENTE INTERREG EUROPE PROGETTO SME ORGANICS QUOTA STATO - FONDO FESR	839,04
	E4339010	4.02.05.03	TRASFERIMENTI PER IL POR PUGLIA 2014/2020 QUOTA UE - FONDO FESR	145.110.121,26
	E2032334	4.02.01.01	TRASFERIMENTI DALLO STATO PER GLI INTERVENTI PREVISTI DA ACCORDI DI PROGRAMMA QUADRO	18.517.418,54
	E2032345	4.02.05.99	QUOTA DI COFINANZIAMENTO DELLA U.E. PER ATTUAZIONE PROGETTO LIFE + NATURA & BIODIVERSITA' N. LIFE 09 NAT/IT/000150 - INTERVENTI DI C ONSERVAZIONE DEGLI HABITAT DELLE ZONE UMIDE COSTIERE NEL SIC ZONE UMIDE DELLA CAPITANATA	607.110,40
	E4316121	4.02.01.01	ATTUAZIONE ART. 20 L. 69/2013 # MESSA IN SICUREZZA ITINERARI CICLABILI # COLLEGAMENTO CICLABILE MONTE FELLONE, VILLA CASTELLI, GROTT AGLIE	157.516,98
	E2032347	2.01.05.01	TRASFERIMENTI CORRENTI PER IL PROGETTO LIFE 09 NAT/IT/000150. QUOTA UE	28.280,80
	E4114300	3.05.02.03	SOMME RIVENIENTI DA INDICIZZAZIONI, VARIAZIONE TASSI, RECUPERI E DA	15.

REGIONE PUGLIA
SEZIONE BILANCIO E RAGIONERIA

ESERCIZIO FINANZIARIO 2019
ELENCO DEI RESIDUI ATTIVI
(provenienti dagli esercizi anteriori a quello di competenza)

Allegato 39
(Art.11, comma 4, lett. m) D.Lgs. 118/2011)

Anno Formaz.	Capitolo	PdCF	Denominazione	Importo
			ATTI TRANSATTIVI PER INTERVENTI FINANZIATI CON FONDI REGIONALI, NONCHE' DALLA TRASFORMAZIONE DELLE COOPERATIVE DA PROPRIETA' INDIVISA A DIVISA (ART. 18 LEGGE 179/92 E L.R. N. 9 DEL 23/03/2015) - COLLEGATO A CAPITOLI DI SPESA 411030 E 411015	
	E2033222	2.01.01.01	TRASFERIMENTI CORRENTI PER PROGETTO EGOV_INNO. PROGRAMMA INTERREG V A GREECE ITALY # QUOTA NAZIONALE (15%)	4.223,47
	E2146005	2.01.01.02	TRASFERIMENTI CORRENTI PER PROGETTO CRAFT LAB -PROGRAMMA INTERREG V-A GREECE-LTALY - QUOTA FESR (85%)	755,59
	E2052203	2.01.05.02	PROGRAMMA DI COOPERAZIONE INTERREGIONALE 2014-2020 INTERREG MEDITERREAN- QUOTA PROGRAMME FUNDING 85% DA REGION OF PELOPONNESE PER I L PROGETTO INHERIT	3.736,88
	E2135047	2.01.01.01	FINANZIAMENTO DEL FONDO SANITARIO NAZIONALE PER LA REMUNERAZIONE DELLE PRESTAZIONI E DELLE FUNZIONI ASSISTENZIALI EROGATE DALLE FARM ACIE CON ONERI A CARICO DEL SERVIZIO SANITARIO NAZIONALE	1.680.190,00
	E2135046	2.01.01.01	RISORSE PER IL CONTRASTO AL GIOCO D'AZZARDO ART.1 C.946 L.208/2015	329.636,48
	E2052204	2.01.01.01	PROGRAMMA DI COOPERAZIONE 2014-2020 INTERREG MEDITERRANEAN - QUOTA FDR 15% DEL BUDGET DA MINISTERO DELL'ECONOMIA E DELLE FINANZE IGRUE PER IL PROGETTO INHERIT	1.671,00
	E2134006	2.01.01.01	PROGETTO INNONETS - TRASFERIMENTI CORRENTI RISORSE FONDO DI ROTAZIONE -	979,83

REGIONE PUGLIA – SEZIONE BILANCIO E RAGIONERIA

Anno Formaz.	Capitolo	PdCF	Denominazione	Importo
			QUOTA COFINANZIAMENTO NAZIONALE	
	E2134005	2.01.05.02	PROGETTO INNONETS - TRASFERIMENTI CORRENTI RISORSE PROGRAMMA INTERREG V-A GRECIA-ITALIA (EL-IT) DA REGION OF IONIAN ISLANDS, GRECIA	5.552,36
	E2134004	2.01.01.01	TRASFERIMENTI CORRENTI RISORSE FONDO DI ROTAZIONE QUOTA COFINANZIAMENTO NAZIONALE - PROGETTO BLUEBOOST	12.695,01
	E2134003	2.01.05.01	TRASFERIMENTI CORRENTI RISORSE PROGRAMMA INTERRE V-B ADRIATICO - IONICO (ADRION) DA CROATIAN CHAMBER OF ECONOMY, ZADAR COUNTY CHAMBER, CROAZIA- - PROGETTO BLUEBOOST	64.242,86
	E2134002	2.01.01.01	TRASFERIMENTI CORRENTI RISORSE FONDO DI ROTAZIONE QUOTA COFINANZIAMENTO NAZIONALE - PROGETTO TALIA	16.000,02
	E2134001	2.01.05.02	TRASFERIMENTI CORRENTI RISORSE INTERREG MED DA REGIONE FRANCESE PROVENCE-ALPES-COTE D'AZUR, AUTORITA' DI GESTIONE P.O. 2014/2020-PRO GETTO TALIA	12.435,88
	E2130045	2.01.01.01	PROGETTO TRITON # FONDO DI ROTAZIONE QUOTA COFINANZIAMENTO NAZIONALE. TRASFERIMENTI CORRENTI A AMMINISTRAZIONI LOCALI	1.901,55
	E2130031	2.01.01.01	TRASFERIMENTI DIRETTI DA MINISTERO DELL'ECONOMIA-IGRUE., COFINANZIAMENTO NAZIONALE PROGRAMMA DI COOPERAZIONE TRANSFRONTALIERA INTERR EG - IPA CBC ITALIA - ALBANIA - MONTENEGRO 2014/2020	22.684,11
	E2130030	2.01.05.01	TRASFERIMENTI DIRETTI DA COMMISSIONE U.E., QUOTA COMUNITARIA PROGRAMMA DI COOPERAZIONE TRASFRONTALIERA INTERREG IPA CBC ITALIA - ALB ANIA -	3.577.986,12

REGIONE PUGLIA – SEZIONE BILANCIO E RAGIONERIA

ESERCIZIO FINANZIARIO 2019
ELENCO DEI RESIDUI ATTIVI
(provenienti dagli esercizi anteriori a quello di competenza)

Allegato 39
(Art.11, comma 4, lett. m) D.Lgs. 118/2011)

Anno Formaz.	Capitolo	PdCF	Denominazione	Importo
			MONTENEGRO 2014/2020	
	E2125134	2.01.01.01	PROG-2301 #PREVENZIONE 4.0# FONDO ASILO, MIGRAZIONE E INTEGRAZIONE 2014-2020 # OBIETTIVO SPECIFICO 1: ASILO # OBIETTIVO NAZIONALE: O N 1 # ACCOGLIENZA/ASILO # LETT. C # POTENZIAMENTO DEL SISTEMA DI 1^ E 2^ ACCOGLIENZA # TUTELA DELLA SALUTE. TRASFERIMENTI DA MINISTE RI	24.000,00
	E2125133	2.01.01.01	PROG-2302 #COM. & IN. COMPETENZE PER L#INTEGRAZIONE IN EUROPA# FONDO ASILO, MIGRAZIONE E INTEGRAZIONE 2014-2020 # OBIETTIVO SPECIFIC O 2 #INTEGRAZIONE/MIGRAZIONE LEGALE# # OBIETTINO NAZIONALE 3 #CAPACITY BUILDING#. TRASFERIMENTI DA MINISTERI	46.440,00
	E2125129	2.01.01.01	PROG-1128 PUGLIA INTEGRA AZIONE 2 FONDO ASILO MIGRAZIONE E INTEGRAZIONE 2014-2020 - OS2 INTEGRAZIONE/MIGRAZIONE LEGALE - ON2 INTEGRA ZIONE - PIANI DI INTERVENTO REGIONALI PER L'INTEGRAZIONE DEI CITTADINI DI PAESI TERZI	85.836,00
	E2052400	4.02.01.01	TRAFERIMENTI PER IL PROGRAMMA OPERATIVO FESR 2007-2013 -QUOTA STATO OBIETTIVO CONVERGENZA.	46.420.350,32
	E2125128	2.01.01.01	PROG-1115 PUGLIA INTEGRANTE - PER UNA SCUOLA MULTICULTURALE FONDO ASILO MIGRAZIONE E INTEGRAZIONE 2014-2020 - OS2 INTEGRAZIONE/MIGR AZIONE LEGALE - ON2 INTEGRAZIONE - PIANI DI INTERVENTO REGIONALI PER L'INTEGRAZIONE DEI CITTADINI DI PAESI TERZI	17.769,56

REGIONE PUGLIA – SEZIONE BILANCIO E RAGIONERIA

Anno Formaz.	Capitolo	PdCF	Denominazione	Importo
	E2125127	2.01.01.01	PROGRAMMA UNICO DI EMERSIONE, ASSISTENZA ED INTEGRAZIONE SOCIALE A FAVORE DEGLI STRANIERI E DEI CITTADINI DI CUI AL COMMA 6 BIS DELL 'ART. 18 D.L.VO 25/07/1998 N. 286. PROGETTO LA PUGLIA NON TRATTA - INSIEME PER LE VITTIME	175,13
	E2103006	2.01.01.01	PROGETTO PORTODIMARE, INTERREG V-B TRANSATIONAL 2014-2020, TRASFERIMENTI CORRENTI DA AMMINISTRAZIONI CENTRALI - QUOTA NAZIONALE (15%)	926,10
	E2103005	2.01.01.02	PROGETTO PORTODIMARE, INTERREG V-B TRANSATIONAL 2014-2020, TRASFERIMENTI CORRENTI DA AMMINISTRAZIONI LOCALI - QUOTA FESR (85%)	1.812,27
	E2103004	2.01.01.01	PROGETTO I-STORMS, INTERREG V-B TRANSATIONAL 2014-2020, TRASFERIMENTI CORRENTI DA AMMINISTRAZIONI CENTRALI - QUOTA NAZIONALE (15%)	1.250,21
	E2103003	2.01.01.02	PROGETTO I-STORMS, INTERREG V-B TRANSATIONAL 2014-2020, TRASFERIMENTI CORRENTI DA AMMINISTRAZIONI LOCALI - QUOTA FESR (85%)	714,95
	E2103002	2.01.01.04	PROGETTO ERMIS, INTERREG V-A GRECIA-ITALIA, TRASFERIMENTI CORRENTI DA REGIONE PUGLIA- QUOTA NAZIONALE (15%)	735,10
	E2103001	2.01.05.02	PROGETTO ERMIS, INTERREG V-A GRECIA-ITALIA, TRASFERIMENTI CORRENTI DA REGIONE EPIRO - QUOTA FESR (85%)	4.068,38
	E2052810	2.01.05.01	TRASFERIMENTI PER IL P.O.R 2014/2020 - QUOTA U.E. - FONDO FSE.	36.550.374,14
	E2052820	2.01.01.01	TRASFERIMENTI PER IL POR PUGLIA 2014/2020 QUOTA STATO - FONDO FSE	35.228.828,19
	E2053500	2.01.05.01	TRASFERIMENTI CORRENTI DALL'UNIONE EUROPEA PER L'ATTUAZIONE DEL	16(

REGIONE PUGLIA – SEZIONE BILANCIO E RAGIONERIA

ESERCIZIO FINANZIARIO 2019
ELENCO DEI RESIDUI ATTIVI
(provenienti dagli esercizi anteriori a quello di competenza)

Allegato 39
(Art.11, comma 4, lett. m) D.Lgs. 118/2011)

Anno Formaz.	Capitolo	PdCF	Denominazione	Importo
			PROGRAMMA OPERATIVO FONDO EUROPEO PER GLI AFFARI MARITTIMI E LA PESCA (FEAMP) PER IL PERIODO DI PROGRAMMAZIONE 2014-2020 - DECISIONE C(2015) 8452 DEL 25/11/2015.	
	E2053501	2.01.01.01	TRASFERIMENTI CORRENTI DALLO STATO PER L'ATTUAZIONE DEL PROGRAMMA OPERATIVO FONDO EUROPEO PER GLI AFFARI MARITTIMI E LA PESCA (FEAMP) PER IL PERIODO DI PROGRAMMAZIONE 2014-2020 - DECISIONE C(2015) 8452 DEL 25/11/2015.	92.183,23
	E2058001	2.01.01.01	ASSEGNAZIONE FONDI PER LA TUTELA DELLA BIODIVERSITA' DI INTERESSE AGRICOLO E ALIMENTARE. LEGGE N. 194 DEL 2015	23.000,00
	E2057960	4.04.01.08	ENTRATE DERIVANTI DA ANNUALITA' ORDINARIA DI AMMORTAMENTO, O PER RISCATTO ANTICIPATO. L.386/76	49.150,90
	E2055307	4.02.01.01	TRASFERIMENTI DALLO STATO PER INTERVENTI INFRASTRUTTURALI PER LA MOBILITA' DEL POLO FIERISTICO DELLA FIERA DEL LEVANTE - L. 448/2001 , ART. 45, C.3, L. 311/04 ART. 1, C.459, L. 266/2005 ART. 1, C.92, L. 244/07, ART. 2, C.261, L. 2/2009 ART. 18, C.4 TER.	952.894,46
	E2056293	2.01.01.01	FONDO PER ATTIVITà A SOSTEGNO DI ODV E APS - ART. 73 D.LGS. N. 117/2017	210.100,00
	E2056290	2.01.01.01	FONDO PER AZIONI SPERIMENTALI IN MATERIA DI VITA INDIPENDENTE	256.000,00
	E2055308	4.02.01.01	ACCORDO DI PROGRAMMA QUADRO - TRASPORTI E VIABILITA' DEL 31/03/2003. ACCORDO AGGIUNTIVO 2004 DELIBERE CIPE NN. 142/99, 84/2000, 138/ 2000,	1.528.911,14

REGIONE PUGLIA – SEZIONE BILANCIO E RAGIONERIA

Anno Formaz.	Capitolo	PdCF	Denominazione	Importo
			130/03 E 20/04 E DGR 1750 DEL 19/11/2004	
	E2056275	2.01.01.01	ASSEGNAZIONE RELATIVA AL FINANZIAMENTO DEL MINISTERO DEL LAVORO E DELLE POLITICHE SOCIALI - DIREZIONE GENERALE PER L'INCLUSIONE E LE POLITICHE SOCIALI PER LA SPERIMENTAZIONE DEL MODELLO DI INTERVENTO P.I.P.P.I. (PROGRAMMA DI INTERVENTI PER LA PREVENZIONE DELL'ISTITUZIONALIZZAZIONE). ANNI 2014 - 2015	50.000,00
	E2055329	4.02.01.01	ASSEGNAZIONI STATALI IN CONTO CAPITALE DERIVANTI DA ACCORDO DI PROGRAMMA AI SENSI DELL'ART. 15 DEL D.L.VO N.422/97-IN ATTUAZIONE DI INVESTIMENTI NEL SETTORE DEI TRASPORTI-	1.979.991,00
	E2056000	2.01.01.01	ASSEGNAZIONE STATALE A DESTINAZIONE VINCOLATA PROGETTI L.S.U ART. 45 COMMA 6 L.144/1999.	134.184,88
	E2146006	2.01.01.01	TRASFERIMENTI CORRENTI PER PROGETTO CRAFT LAB PROGRAMMA INTERREG V-A GREECE-LTALY - QUOTA NAZIONALE (15%)	1.579,32
	E3072004	3.03.02.02	INTERESSI ATTIVI DA MUTUI E ALTRI FINANZIAMENTI A MEDIO-LUNGO TERMINE	35,64
	E2033872	2.01.01.02	PROGETTO 3 WATCH OUT, INTERREG IPA IT-AL-ME, TRASFERIMENTI CORRENTI DA AUTORITÀ DI GESTIONE REGIONE PUGLIA - QUOTA NAZIONALE (15%)	2.659,66
	E2033873	2.01.04.01	PROGETTO OFIDIA 2, INTERREG V-A GRECIA-ITALIA, TRASFERIMENTI CORRENTI DA CENTRO EUROPEO-MEDITERRANEO SUI CAMBIAMENTI CLIMATICI - QUOTA FESR (85%)	1.766,33
	E3071102	3.01.03.02	PROVENTI DEI BENI DEL DEMANIO E DEL PATRIMONIO REGIONALE (L.R. 27 DEL	12.917,92

REGIONE PUGLIA – SEZIONE BILANCIO E RAGIONERIA

ESERCIZIO FINANZIARIO 2019
ELENCO DEI RESIDUI ATTIVI
(provenienti dagli esercizi anteriori a quello di competenza)

Allegato 39
(Art.11, comma 4, lett. m) D.Lgs. 118/2011)

Anno Formaz.	Capitolo	PdCF	Denominazione	Importo
			26/04/1995 E L.R. N. 4 DEL 5/02/2013): FITTI, NOLEGGI E LOCAZIONI	
	E3071101	3.01.03.01	PROVENTI DEI BENI DEL DEMANIO E DEL PATRIMONIO REGIONALE (L.R. 27 DEL 26/04/1995 E L.R. N. 4 DEL 5/02/2013):CANONI, CONCESSIONI E DIRITTI REALI DI GODIMENTO	190.204,91
	E2033874	2.01.04.01	PROGETTO OFIDIA 2, INTERREG V-A GRECIA-ITALIA, TRASFERIMENTI CORRENTI DA CENTRO EUROPEO-MEDITERRANEO SUI CAMBIAMENTI CLIMATICI - QUOTA NAZIONALE (15%)	1.415,65
	E3071100	3.01.03.02	PROVENTI DEI BENI DEL DEMANIO E DEL PATRIMONIO REGIONALE - L.R. 27 DEL 26/04/1995 E L.R. N. 4 DEL 5/02/2013	370,00
	E3066000	3.01.02.01	INTROITI PER PRESTAZIONI RESE DA DIRIGENTI REGIONALI PER INCARICHI ESTERNI SVOLTI IN RAGIONE DEL LORO UFFICIO O SU AUTORIZZAZIONE DE LL'AMMINISTRAZIONE D.LVO 165/01 COLLEGATO AL CAP SPESA 3366-3367-3368	36.000,00
	E3065110	2.01.01.01	RIMBORSO DA PARTE DELL'AGEA PER SPESE DIRETTE DELLA REGIONE CONNESSE ALL'ATTUAZIONE DEL PROGRAMMA DI SVILUPPO RURALE 2014 - 2020	1.151.621,98
	E3065084	3.01.02.01	PROVENTI RELATIVI AL RICONOSCIMENTO DEGLI STABILIMENTI ED IMPIANTI AI SENSI DEI REGOLAMENTI CE 853/04 E 1774/02 - COLLEGATO AL CAP. USCITA 712060.	17.474,45
	E3065082	3.01.02.01	PROVENTI DERIVANTI ALLA REGIONE IN MATERIA DI FINANZIAMENTO PER IL MANTENIMENTO,MIGLIORAMENTO E POTENZIAMENTO DEI CONTROLLI SANITARI	14.610,21

REGIONE PUGLIA – SEZIONE BILANCIO E RAGIONERIA

Anno Formaz.	Capitolo	PdCF	Denominazione	Importo
			UFFICIALI IN MATERIA DI SICUREZZA ALIMENTARE IN ATTUAZIONE DEL REGOLAMENTO CE N. 882/2004 (D.LVO 194/08) - COLLEGATO AL C	
	E2035776	2.01.01.01	FINANZIAMENTO MINISTERO DELLA SALUTE PROGETTO ANTIBIOTICORESISTENZA	81.495,00
	E3065070	3.05.02.01	RECUPERO DA ENTI PER SPESE RELATIVE AL PERSONALE REGIONALE COMANDATO	149.561,60
	E2035781	2.01.01.01	F.S.N. PARTE CORRENTE VINCOLATA - ASSEGNAZIONE STATALE 'PER LE ATTIVITA' DELLE STRUTTURE COORDINAMENTO INTRAREGIONALE ED INTERREGION ALE DELLE ATTIVITA' TRASFUSIONALI' - LEGGE N. 219/2005 -	19.870,22
	E2035783	2.01.03.02	SOMME VERSATE DA AZIENDE FARMACEUTICHE A TITOLO DI PAY BACK L. 296 ART. 1 COMMA 796 LETTERA G .(COLLEGATO AL CAP. DI SPESA 771098)	203,20
	E2035794	2.01.01.01	TRASFERIMENTI STATALI DELLE QUOTE VINCOLATE AGLI OBIETTIVI DI PIANO SANITARIO	24.926.934,43
	E2036000	2.01.01.01	RIMBORSO DEGLI ONERI PER PRESTAZIONI SANITARIE A FAVORE DI STRANIERI NON IN REGOLA CON LE NORME DI INGRESSO E SOGGIORNO (ART.35 C.6 DLGS 25/07/98 N.286- ART.32 DL 24/04/2017 N. 50 CONV.CON MODIFICAZIONI NELLA L.21/06/2017 N. 96)	45.302,29
	E3065010	3.05.02.03	RIMBORSO E RECUPERI EFFETTUATI DA PRIVATI	6.808.676,81
	E2036001	2.01.01.01	RIMBORSO DI SOMME RELATIVE A CREDITI ANTECEDENTI 01/01/2017 PER PRESTAZIONI SANITARIE A FAVORE DI STRANIERI NON IN REGOLA CON LE NORME DI INGRESSO E SOGGIORNO (ART.35 C.6 DLGS 25/07/98 N. 286- ART.32 DL 24/04/17 N. 50, CONV.CON MODIFICAZIONI NELLA L.21/06/17 N.96)	4.456.870,34

REGIONE PUGLIA – SEZIONE BILANCIO E RAGIONERIA

ESERCIZIO FINANZIARIO 2019
ELENCO DEI RESIDUI ATTIVI
(provenienti dagli esercizi anteriori a quello di competenza)

Allegato 39
(Art.11, comma 4, lett. m) D.Lgs. 118/2011)

Anno Formaz.	Capitolo	PdCF	Denominazione	Importo
	E2036777	4.02.01.01	TRASFERIMENTO DI RISORSE DAL MINISTERO DELLA SALUTE PER PROGETTO CIS TARANTO AI SENSI DEL DL 243 DEL 29/12/2016 - AMMODERNAMENTO TEC NOLOGICO DELLE APPARECCHIATURE E DISPOSITIVI MEDICO-DIAGNOSTICI DELLE STRUTTURE SANITARIE	50.000.000,00
	E2037271	2.01.01.01	FONDO ASILO, MIGRAZIONE E INTEGRAZIONE 2014-2020 - OBIETTIVO SPECIFICO 2 INTEGRAZIONE/MIGRAZIONE LEGALE. PIANI REGIONALI PER LA FORM AZIONE CIVICO LINGUISTICA DEI CITTADINI DI PAESI TERZI - PROGETTO 1064	856,21
	E2050571	2.01.01.01	OBBLIGO FORMATIVO FINANZIAMENTO INIZIATIVA DI CUI ALL'ART.68 DELLA L. 144/99 - D.D. 370/SEGR/2000 DEL 13/11/2000.	48.996,60
	E3064070	3.05.02.01	RIMBORSI DI SPESE DI PERSONALE NON ALTRIMENTI PREVISTI E RESTITUZIONI DI SOMME NON DOVUTE O PAGATE IN ECCESSO	3.601.186,12
	E3062300	3.05.99.99	ENTRATE DERIVANTI DA PROVVEDIMENTI ED ATTIVITA' GIUDIZIALI DESTINATE AL ALIMENTARE IL FONDO PER I COMPENSI PROFESSIONALI AGLI AVVOCA TI DELL'AVVOCATURA REGIONALE - COLLEGATO AL CAP.USCITA 1320.	66.311,19
	E2052191	2.01.01.01	PROGRAMMA DI COOPERAZIONE INTERREGIONALE 2014-2020 INTERREG EUROPE - QUOTA FDR 15% DA MINISTERO DELL#ECONOMIA E DELLE FINANZE-IGRUE PER IL PROGETTO GREEN PILGRIMAGE	9.371,93
	E2052192	2.01.05.02	PROGRAMMA INTERREG IPA CBC ITALIA ALBANIA MONTENEGRO 2014/2020 - QUOTA PROGRAMME FUNDING 85% DA MINISTARSTVO KUNTURE CRNE GORE PER IL PROGETTO	3.155,62

REGIONE PUGLIA – SEZIONE BILANCIO E RAGIONERIA

Anno Formaz.	Capitolo	PdCF	Denominazione	Importo
			MONET	
	E2052193	2.01.01.01	PROGRAMMA INTERREG IPA CBC ITALIA # ALBANIA-MONTENEGRO 2014/2020- - QUOTA FDR 15% DA MINISTERO DELL#ECONOMIA E DELLE FINANZE-IGRUE PER IL PROGETTO MONET	556,88
	E2052194	2.01.05.02	PROGRAMMA DI COOPERAZIONE INTERREG V-A GRECIA-ITALIA 2014-2020 - QUOTA 85% DEL BUDGET DA REGIONE DELLA GRECIA OCCIDENTALE PER IL PR OGETTO CI-NOVATEC	1.096,49
	E3061125	3.02.03.01	PROVENTI DERIVANTI DALL'IRROGAZIONE DELLE SANZIONI AMMINISTRATIVE IN MATERIA DI TUTELA E SICUREZZA DEL LAVORO E DAI PAGAMENTI D ELLE SOMME AGGIUNTIVE DOVUTE PER REVOCA PROVVEDIMENTO DI SOSPENSIONE. D.I.GS. 9/4/08 N. 81 ATTUAZIONE ART. 1 L. 3/8/07 N.	1.753,60
	E2052195	2.01.01.01	PROGRAMMA DI COOPERAZIONE INTERREG V-A GRECIA-ITALIA 2014-2020 - QUOTA FDR 15% DEL BUDGET DA MINISTERO DELL#ECONOMIA E DELLE FINANZE-IGRUE PER IL PROGETTO CI-NOVATEC	193,50
	E2052196	2.01.01.02	PROGRAMMA DI COOPERAZIONE INTERREG V-A ITALIA-GRECIA 2014/2020- QUOTA 85% DEL BUDGET DA UNIVERSITÀ DI FOGGIA PER IL PROGETTO FISH & C.H.I.P.S.	1.085,79
	E3061110	3.02.02.01	PROVENTI DELLE INDENNITA' DOVUTE PER REALIZZAZIONE OPERE ABUSIVE (D.LGS. N.42/2004 ART.167)-COLLEGATO AL CAPITOLO DI SPESA 571040	201.250,46
	E2052197	2.01.01.02	PROGRAMMA DI COOPERAZIONE INTERREG V-A ITALIA-GRECIA 2014/2020- QUOTA FDR 15% DA UNIVERSITÀ DI FOGGIA PER IL PROGETTO FISH & C.H.I.P.S.	191,61

REGIONE PUGLIA
SEZIONE BILANCIO E RAGIONERIA

ESERCIZIO FINANZIARIO 2019
ELENCO DEI RESIDUI ATTIVI
(provenienti dagli esercizi anteriori a quello di competenza)

Allegato 39
(Art.11, comma 4, lett. m) D.Lgs. 118/2011)

Anno Formaz.	Capitolo	PdCF	Denominazione	Importo
	E2052198	2.01.05.02	INTERREG V-A GRECIA-ITALIA 2014/2020- QUOTA PROGRAMME FUNDING 85% DA COMUNE DI PATRASSO PER IL PROGETTO SPARC	1.032,74
	E2052199	2.01.01.01	PROGRAMMA INTERREG V-A GRECIA-ITALIA 2014/2020- QUOTA FDR 15% DEL BUDGET DA MINISTERO DELL#ECONOMIA E DELLE FINANZE-IGRUE PER IL PROGETTO SPARC	182,25
	E2339020	2.01.01.01	TRASFERIMENTI DI PARTE CORRENTE PER IL POR PUGLIA 2014/2020 QUOTA STATO - FONDO FESR	1.595.562,52
	E2052201	2.01.01.02	PROGRAMMA DI COOPERAZIONE INTERREG V-A ITALIA-CROAZIA 2014/2020- QUOTA 85% DEL BUDGET DA UNIVERSITÀ CA# FOSCARI PER IL PROGETTO BLUTOURSYSTEM	1.197,14
	E2339010	2.01.05.01	TRASFERIMENTI DI PARTE CORRENTE PER IL P.O.R 2014/2020 - QUOTA U.E. - FONDO FESR.	2.155.490,56
	E2052202	2.01.01.02	PROGRAMMA DI COOPERAZIONE INTERREG V-A ITALIA-CROAZIA 2014/2020 - QUOTA FDR 15% DEL BUDGET DA UNIVERSITÀ CA# FOSCARI PER IL PROGETTO BLUTOURSYSTEM	211,47
			Totale esercizio 2018	**1.720.387.531,47**
			Totale residui ATTIVI	**6.379.931.709,87**

REGIONE PUGLIA – SEZIONE BILANCIO E RAGIONERIA

REGIONE PUGLIA

ESERCIZIO FINANZIARIO 2019

ELENCO DEI RESIDUI PASSIVI

(provenienti dagli esercizi anteriori a quello di competenza)

Data di stampa: 30.06.2020

Pagina 1 di 283

ESERCIZIO FINANZIARIO 2019
ELENCO DEI RESIDUI PASSIVI
(provenienti dagli esercizi anteriori a quello di competenza)

Allegato 40
(Art.11, comma 4, lett. m) D.Lgs. 118/2011)

Anno Formaz.	Capitolo	PdCF	Denominazione	Importo
1998	U1200080	7.02.04.01	RIMBORSI A TERZI DI DEPOSITI CAUZIONALI E DIVERSI .(P.M.E. VINC. 1-A-1	516,46
			Totale esercizio 1998	**516,46**
1999	U1200080	7.02.04.01	RIMBORSI A TERZI DI DEPOSITI CAUZIONALI E DIVERSI .(P.M.E. VINC. 1-A-1	619,75
			Totale esercizio 1999	**619,75**
2000	U1200040	7.01.02.99	ALTRI VERSAMENTI DI RITENUTE AL PERSONALE DIPENDENTE PER CONTO DI TERZI .(P.M.E.)	157.640,44
	U1200080	7.02.04.01	RIMBORSI A TERZI DI DEPOSITI CAUZIONALI E DIVERSI .(P.M.E. VINC. 1-A-1	353,77
			Totale esercizio 2000	**157.994,21**
2001	U1200080	7.02.04.01	RIMBORSI A TERZI DI DEPOSITI CAUZIONALI E DIVERSI .(P.M.E. VINC. 1-A-1	6.449,97
			Totale esercizio 2001	**6.449,97**
2002	U1200080	7.02.04.01	RIMBORSI A TERZI DI DEPOSITI CAUZIONALI E DIVERSI .(P.M.E. VINC. 1-A-1	3.848,10
			Totale esercizio 2002	**3.848,10**
2003	U1091402	2.03.01.02	COFINANZIAMENTO COMUNITARIO E STATALE PER L'ATTUAZIONE DELLA MISURA 4.2 INTERVENTI DI COMPLETAMENTO E MIGLIORAMENTO DELLE INFRASTRU TTURE DI SUPPORTO E QUALIFICAZIONE DEI BACINI LOGISTICI DEI SISTEMI PRODUTTIVI LOCALI DEL P.O.R. 2000-2006. FESR OBIETTIV	1.968.538,86
	U0734031	2.03.01.02	TRASFERIMENTI ALLE AA.UU.SS.LL E ALLE AZIENDE OSPEDALIERE DI SOMME TRASFERITE DALLO STATO PER INTERVENTI DI EDILIZIA SANITARIA ART. 20 L. 67/88 STRALCIO II FASE. COFINANZIAMENTO REGIONALE ASSE III P.O. FESR 2007-2013.	454.833,08
	U1200045	7.02.02.01	SVINCOLO DI SOMME TRATTENUTE PER PIGNORAMENTI PRESSO IL TERZO-REGIONE PUGLIA, COMPRESO EQUITALIA, A SEGUITO DI ORDINANZA DI ASSEGNAZIONE DEL	120.919,31

REGIONE PUGLIA – SEZIONE BILANCIO E RAGIONERIA

Anno Formaz.	Capitolo	PdCF	Denominazione	Importo
			GIUDICE DELL'ESECUZIONE. (VINC.1 A 1, PME)	
	U1200080	7.02.04.01	RIMBORSI A TERZI DI DEPOSITI CAUZIONALI E DIVERSI .(P.M.E. VINC. 1-A-1	2.886,31
			Totale esercizio 2003	**2.547.177,56**
2004	U1200080	7.02.04.01	RIMBORSI A TERZI DI DEPOSITI CAUZIONALI E DIVERSI .(P.M.E. VINC. 1-A-1	12.098,62
	U0741071	2.03.01.02	FINANZIAMENTO STATALE PROGRAMMA NAZIONALE PER LA REALIZZAZIONE DI STRUTTURE PER LE CURE PALLIATIVE DDMM DEL 28/09/99 E DEL 4/05/2001	440.451,70
	U1095602	2.03.01.02	QUOTA REGIONALE PER L'ATTUAZIONE DELLA MISURA 6.2 SOCIETA' DELL'INFORMAZIONE DEL P.O.R. 2000-2006. OBIETTIVO 1 - FESR.	156.305,21
	U1091402	2.03.01.02	COFINANZIAMENTO COMUNITARIO E STATALE PER L'ATTUAZIONE DELLA MISURA 4.2 INTERVENTI DI COMPLETAMENTO E MIGLIORAMENTO DELLE INFRASTRU TTURE DI SUPPORTO E QUALIFICAZIONE DEI BACINI LOGISTICI DEI SISTEMI PRODUTTIVI LOCALI DEL P.O.R. 2000-2006. FESR OBIETTIV	133.131,08
	U1200045	7.02.02.01	SVINCOLO DI SOMME TRATTENUTE PER PIGNORAMENTI PRESSO IL TERZO-REGIONE PUGLIA, COMPRESO EQUITALIA, A SEGUITO DI ORDINANZA DI ASSEGNAZIONE DEL GIUDICE DELL'ESECUZIONE. (VINC.1 A 1, PME)	332.363,58
			Totale esercizio 2004	**1.074.350,19**
2005	U1091402	2.03.01.02	COFINANZIAMENTO COMUNITARIO E STATALE PER L'ATTUAZIONE DELLA MISURA 4.2 INTERVENTI DI COMPLETAMENTO E MIGLIORAMENTO DELLE INFRASTRU TTURE DI SUPPORTO E QUALIFICAZIONE DEI BACINI LOGISTICI DEI SISTEMI PRODUTTIVI LOCALI DEL P.O.R. 2000-2006. FESR OBIETTIV	856.075,24

REGIONE PUGLIA – SEZIONE BILANCIO E RAGIONERIA

ESERCIZIO FINANZIARIO 2019
ELENCO DEI RESIDUI PASSIVI
(provenienti dagli esercizi anteriori a quello di competenza)

Allegato 40
(Art.11, comma 4, lett. m) D.Lgs. 118/2011)

Anno Formaz.	Capitolo	PdCF	Denominazione	Importo
	U1091602	2.03.01.02	COFINANZIAMENTO COMUNITARIO E STATALE PER L'ATTUAZIONE DELLA MISURA 6.2 SOCIETA' DELL'INFORMAZIONE DEL P.O.R. 2000-2006. OBIETTIVO 1 - FESR.	104.332,85
	U1095602	2.03.01.02	QUOTA REGIONALE PER L'ATTUAZIONE DELLA MISURA 6.2 SOCIETA' DELL'INFORMAZIONE DEL P.O.R. 2000-2006. OBIETTIVO 1 - FESR.	153.612,89
	U0751095	2.03.01.02	FINANZIAMENTO PIANO STRAORDINARIO DI INTERVENTI PER RIQUALIFICAZIONE DELLA ASSISTENZA SANITARIA NEI GRANDI CENTRI URBANI (ART. 71 L. 448/98).	920.769,91
	U1200080	7.02.04.01	RIMBORSI A TERZI DI DEPOSITI CAUZIONALI E DIVERSI .(P.M.E. VINC. 1-A-1	2.771,08
	U1200045	7.02.02.01	SVINCOLO DI SOMME TRATTENUTE PER PIGNORAMENTI PRESSO IL TERZO-REGIONE PUGLIA, COMPRESO EQUITALIA, A SEGUITO DI ORDINANZA DI ASSEGNAZIONE DEL GIUDICE DELL'ESECUZIONE. (VINC.1 A 1, PME)	32.257,06
			Totale esercizio 2005	**2.069.819,03**
2006	U1095602	2.03.01.02	QUOTA REGIONALE PER L'ATTUAZIONE DELLA MISURA 6.2 SOCIETA' DELL'INFORMAZIONE DEL P.O.R. 2000-2006. OBIETTIVO 1 - FESR.	418.088,38
	U1200010	7.01.02.01	VERSAMENTO RITENUTE ERARIALI SU REDDITI DA LAVORO DIPRNDENTE. (P.M.E.)	28.180,32
	U1200080	7.02.04.01	RIMBORSI A TERZI DI DEPOSITI CAUZIONALI E DIVERSI .(P.M.E. VINC. 1-A-1	7.326,94
	U0734031	2.03.01.02	TRASFERIMENTI ALLE AA.UU.SS.LL E ALLE AZIENDE OSPEDALIERE DI SOMME TRASFERITE DALLO STATO PER INTERVENTI DI EDILIZIA SANITARIA ART. 20 L. 67/88 STRALCIO II FASE. COFINANZIAMENTO REGIONALE ASSE III P.O. FESR 2007-2013.	33.214.115,67

REGIONE PUGLIA – SEZIONE BILANCIO E RAGIONERIA

Anno Formaz.	Capitolo	PdCF	Denominazione	Importo
	U1091402	2.03.01.02	COFINANZIAMENTO COMUNITARIO E STATALE PER L'ATTUAZIONE DELLA MISURA 4.2 INTERVENTI DI COMPLETAMENTO E MIGLIORAMENTO DELLE INFRASTRU TTURE DI SUPPORTO E QUALIFICAZIONE DEI BACINI LOGISTICI DEI SISTEMI PRODUTTIVI LOCALI DEL P.O.R. 2000-2006. FESR OBIETTIV	3.794.725,87
	U1141102	1.03.02.19	SPESE PER L'ATTUAZIONEDELL'APQ IN MATERIA DI E-GOVERNMENT E SOCIETA' DELL'INFORMAZIONE NELLA REGIONE PUGLIA -I° ATTO INTEGRATIVO- FONDI UMTS - LINEA 1, II FASE E-GOVERNMENT - PROGETTO ICAR. SETTORE POLITICHE COMUNITARIE. SERVIZI PER L'INTEROPERABILITÀ E LA COOPERAZIONE	48.676,47
	U0411035	2.03.01.02	TRASFERIMENTIO FONDI AI COMUNI PER LA REALIZZAZIONE DEI PROGRAMMI INTEGRATI DI RIQUALIFICAZIONE DELLE PERIFERIE (PIRP). (ART. 13, COMMA 3, L.R. N. 20/2005). COFINANZIAMENTO REGIONALE ASSE VII P.O. FESR 2007-2013.	9.864.689,29
	U1200045	7.02.02.01	SVINCOLO DI SOMME TRATTENUTE PER PIGNORAMENTI PRESSO IL TERZO-REGIONE PUGLIA, COMPRESO EQUITALIA, A SEGUITO DI ORDINANZA DI ASSEGNAZIONE DEL GIUDICE DELL'ESECUZIONE. (VINC.1 A 1, PME)	307.599,59
			Totale esercizio 2006	**47.683.402,53**
2007	U0743000	1.04.01.02	FINANZIAMENTI VINCOLATI ALLA DIFFUSIONE DEGLI SREENING ONGOLOGICI. LEGGE 138/04 ART. 2 BIS.	802.632,60
	U0734031	2.03.01.02	TRASFERIMENTI ALLE AA.UU.SS.LL E ALLE AZIENDE OSPEDALIERE DI SOMME TRASFERITE DALLO STATO PER INTERVENTI DI EDILIZIA SANITARIA ART. 20 L.	9.362.921,39

REGIONE PUGLIA – SEZIONE BILANCIO E RAGIONERIA

ESERCIZIO FINANZIARIO 2019
ELENCO DEI RESIDUI PASSIVI
(provenienti dagli esercizi anteriori a quello di competenza)

Allegato 40
(Art.11, comma 4, lett. m) D.Lgs. 118/2011)

Anno Formaz.	Capitolo	PdCF	Denominazione	Importo
			67/88 STRALCIO II FASE. COFINANZIAMENTO REGIONALE ASSE III P.O. FESR 2007-2013.	
	U1200080	7.02.04.01	RIMBORSI A TERZI DI DEPOSITI CAUZIONALI E DIVERSI .(P.M.E. VINC. 1-A-1	1.903,44
	U1200045	7.02.02.01	SVINCOLO DI SOMME TRATTENUTE PER PIGNORAMENTI PRESSO IL TERZO-REGIONE PUGLIA, COMPRESO EQUITALIA, A SEGUITO DI ORDINANZA DI ASSEGNAZIONE DEL GIUDICE DELL'ESECUZIONE. (VINC.1 A 1, PME)	92.000,00
	U1091402	2.03.01.02	COFINANZIAMENTO COMUNITARIO E STATALE PER L'ATTUAZIONE DELLA MISURA 4.2 INTERVENTI DI COMPLETAMENTO E MIGLIORAMENTO DELLE INFRASTRU TTURE DI SUPPORTO E QUALIFICAZIONE DEI BACINI LOGISTICI DEI SISTEMI PRODUTTIVI LOCALI DEL P.O.R. 2000-2006. FESR OBIETTIV	2.003.154,55
	U1095602	2.03.01.02	QUOTA REGIONALE PER L'ATTUAZIONE DELLA MISURA 6.2 SOCIETA' DELL'INFORMAZIONE DEL P.O.R. 2000-2006. OBIETTIVO 1 - FESR.	177.925,58
	U0211040	1.04.03.99	CONTRIBUTI FINANZIARI AI CONSORZI AGRO-ALIMENTARI E TURISTICO-ALBERGHIERO - L. 394/81.	149.520,00
			Totale esercizio 2007	**12.590.057,56**
2008	U0521010	2.03.01.02	TRASFERIMENTI IN C/CAPITALE IN FAVORE DI ENTI PER LA REALIZZAZIONE E MANUTENZIONE DI OO.PP. E/O DI PUBBLICO INTERESSE. L.R.27/85 E 4 /94.	53.579,75
	U0734031	2.03.01.02	TRASFERIMENTI ALLE AA.UU.SS.LL E ALLE AZIENDE OSPEDALIERE DI SOMME TRASFERITE DALLO STATO PER INTERVENTI DI EDILIZIA SANITARIA ART. 20 L. 67/88 STRALCIO II FASE. COFINANZIAMENTO REGIONALE ASSE III P.O. FESR	3.184.424,44

REGIONE PUGLIA – SEZIONE BILANCIO E RAGIONERIA

Anno Formaz.	Capitolo	PdCF	Denominazione	Importo
			2007-2013.	
	U0003430	2.02.01.09	INTERVENTI SUL PATRIMONIO IMMOBILIARE, RISTRUTTURAZIONE, AMPLIAMENTO, MANUTENZIONE STRAORDINARIA. L.R. N..27/95	19.565,19
	U1095602	2.03.01.02	QUOTA REGIONALE PER L'ATTUAZIONE DELLA MISURA 6.2 SOCIETA' DELL'INFORMAZIONE DEL P.O.R. 2000-2006. OBIETTIVO 1 - FESR.	90.331,82
	U1200010	7.01.02.01	VERSAMENTO RITENUTE ERARIALI SU REDDITI DA LAVORO DIPRNDENTE. (P.M.E.)	12.145,52
	U1200080	7.02.04.01	RIMBORSI A TERZI DI DEPOSITI CAUZIONALI E DIVERSI .(P.M.E. VINC. 1-A-1	22.808,45
	U1091402	2.03.01.02	COFINANZIAMENTO COMUNITARIO E STATALE PER L'ATTUAZIONE DELLA MISURA 4.2 INTERVENTI DI COMPLETAMENTO E MIGLIORAMENTO DELLE INFRASTRU TTURE DI SUPPORTO E QUALIFICAZIONE DEI BACINI LOGISTICI DEI SISTEMI PRODUTTIVI LOCALI DEL P.O.R. 2000-2006. FESR OBIETTIV	111.034,74
	U1200115	7.02.99.99	PAGAMENTI DI SOMME GIA' RISCOSSE PER CONTO DI TERZI. (P.M.E. VINC. 1 A 1).	251.773,00
	U1200045	7.02.02.01	SVINCOLO DI SOMME TRATTENUTE PER PIGNORAMENTI PRESSO IL TERZO-REGIONE PUGLIA, COMPRESO EQUITALIA, A SEGUITO DI ORDINANZA DI ASSEGNAZIONE DEL GIUDICE DELL'ESECUZIONE. (VINC.1 A 1, PME)	188.631,66
	U0512020	2.02.01.09	SPESE PER INTERVENTI IN C/CAPITALE PER OPERE MARITTIME E PORTUALI DI COMPETENZA REGIONALE DI CUI ALLA L.R. 20/2000.	12.649,25
	U0743000	1.04.01.02	FINANZIAMENTI VINCOLATI ALLA DIFFUSIONE DEGLI SREENING ONGOLOGICI. LEGGE 138/04 ART. 2 BIS.	232.556,70

REGIONE PUGLIA – SEZIONE BILANCIO E RAGIONERIA

ESERCIZIO FINANZIARIO 2019
ELENCO DEI RESIDUI PASSIVI
(provenienti dagli esercizi anteriori a quello di competenza)

Allegato 40
(Art.11, comma 4, lett. m) D.Lgs. 118/2011)

Anno Formaz.	Capitolo	PdCF	Denominazione	Importo
			Totale esercizio 2008	**4.179.500,52**
2009	U1200080	7.02.04.01	RIMBORSI A TERZI DI DEPOSITI CAUZIONALI E DIVERSI .(P.M.E. VINC. 1-A-1	25.408,52
	U1200045	7.02.02.01	SVINCOLO DI SOMME TRATTENUTE PER PIGNORAMENTI PRESSO IL TERZO-REGIONE PUGLIA, COMPRESO EQUITALIA, A SEGUITO DI ORDINANZA DI ASSEGNAZIONE DEL GIUDICE DELL'ESECUZIONE. (VINC.1 A 1, PME)	120.114,15
	U0734031	2.03.01.02	TRASFERIMENTI ALLE AA.UU.SS.LL E ALLE AZIENDE OSPEDALIERE DI SOMME TRASFERITE DALLO STATO PER INTERVENTI DI EDILIZIA SANITARIA ART. 20 L. 67/88 STRALCIO II FASE. COFINANZIAMENTO REGIONALE ASSE III P.O. FESR 2007-2013.	150.577.915,33
	U1200115	7.02.99.99	PAGAMENTI DI SOMME GIA' RISCOSSE PER CONTO DI TERZI. (P.M.E. VINC. 1 A 1).	1.939,58
	U0521040	2.03.01.02	INTERVENTI DI SOMMA URGENZA DI COMPETENZA REGIONALE E DEI SOGGETTI PREVISTI NELL'ART. 3, COMMA 1 LETT. A L.R. 13/2001, L.R. 20/2000 E ART. 147 D.P.R. 554/1999. ART. 34 L.R. 14/2004.	145.000,00
	U1152502	1.04.04.01	COFINANZIAMENTO COMUNITARIO E STATALE PER L'ATTUAZIONE DELL' ASSE II OCCUPABILITÀ DEL POR 20072013. OBIETTIVO COVERGENZA FSE - TRA SFERIMENTI CORRENTI A ISTITUZIONI SOCIALI PRIVATE	103.500,00
	U1095602	2.03.01.02	QUOTA REGIONALE PER L'ATTUAZIONE DELLA MISURA 6.2 SOCIETA' DELL'INFORMAZIONE DEL P.O.R. 2000-2006. OBIETTIVO 1 - FESR.	21.008,25

REGIONE PUGLIA – SEZIONE BILANCIO E RAGIONERIA

Anno Formaz.	Capitolo	PdCF	Denominazione	Importo
	U0521010	2.03.01.02	TRASFERIMENTI IN C/CAPITALE IN FAVORE DI ENTI PER LA REALIZZAZIONE E MANUTENZIONE DI OO.PP. E/O DI PUBBLICO INTERESSE. L.R.27/85 E 4 /94.	86.015,23
	U0511019	2.03.01.02	INTERVENTI STRAORDINARI A SUPPORTO DELLE AMMINISTRAZIONI COMPETENTI (COMUNI, CONSORZI DI BONIFICA) PER LAVORI DI MANUTENZIONE ORDINARIA E STRAORDINARIA SUL DEMANIO IDRICO SUPERFICIALE.	90.000,00
	U0751095	2.03.01.02	FINANZIAMENTO PIANO STRAORDINARIO DI INTERVENTI PER RIQUALIFICAZIONE DELLA ASSISTENZA SANITARIA NEI GRANDI CENTRI URBANI (ART. 71 L. 448/98).	2.833.000,00
	U0953070	1.04.03.99	SPESA A DESTINAZIONE VINCOLATA PROGETTI L.S.U. ART. 45 COMMA 6 L.144/99. -FONDO PER L'OCCUPAZIONE-	85.570,00
	U0953075	1.03.01.02	SPESE PER IL FUNZIONAMENTO DELLE ATTIVITA' DI CONSIGLIERI REGIONALI E PROVINCIALI DI PARITA'. ART. 3 E 9 DEL D.LVO N.196/2000.	3.814,04
	U0511070	2.03.01.02	TRASFERIMENTI IN CONTO CAPITALE IN FAVORE DI AMMINISTRAZIONI PUBBLICHE PER LA REALIZZAZIONE E MANUTENZIONE DI OO.PP. E DI PUBBLICO I NTERESSE. L.R. 13/01.	70.012,19
	U1200010	7.01.02.01	VERSAMENTO RITENUTE ERARIALI SU REDDITI DA LAVORO DIPRNDENTE. (P.M.E.)	12.776,54
	U1081030	1.03.02.10	SPESE PER LE COMMISSIONI AI SOGGETTI DI CUI AL COMMA 3, ART. 11 DELLA L. R. 24/2000, PER IL SERVIZIO DI GESTIONE DEGLI INTERVENTI AGE VOLATI NEI SETTORI DI CUI ALLA L.R. 10/2004.	246.671,32
	U1142008	2.04.21.02	ACCORDO DI PROGRAMMA QUADRO - TRASPORTI E VIABILITA' DEL 31/03/2003. ACCORDO AGGIUNTIVO 2004 DELIBERE CIPE NN. 142/99, 84/2000, 138/ 2000,	10.539.783,27

REGIONE PUGLIA – SEZIONE BILANCIO E RAGIONERIA

ESERCIZIO FINANZIARIO 2019
ELENCO DEI RESIDUI PASSIVI
(provenienti dagli esercizi anteriori a quello di competenza)

Allegato 40
(Art.11, comma 4, lett. m) D.Lgs. 118/2011)

Anno Formaz.	Capitolo	PdCF	Denominazione	Importo
			130/03 E 20/04 E DGR 1750 DEL 19/11/2004. COFINANZIAMENTO REGIONALE ASSE VI P.O. FESR 2007-2013.	
	U1200150	7.01.99.01	RIEMISSIONE MANDATI DI PAGAMENTO RIMASTI INESITATI PER CAUSE DIVERSE (ASSEGNI CIRCOLARI EMESSI DAL TESORIERE REGIONALE E NON ANDATI A BUON FINE, CONTI ESTINTI, IRREPERIBILITA' DEL BENEFICIARIO ECC.) (P.M.E. - VINC 1 A 1)	12.817,86
	U1152512	1.04.04.01	COFINANZIAMENTO REGIONALE PER L'ATTUAZIONE DELL' ASSE II OCCUPABILITÀ DEL POR 20072013. OBIETTIVO COVERGENZA FSE - TRASFERIMENTI C ORRENTI A ISTITUZIONI SOCIALI PRIVATE	11.500,00
			Totale esercizio 2009	**164.986.846,28**
2010	U0003430	2.02.01.09	INTERVENTI SUL PATRIMONIO IMMOBILIARE, RISTRUTTURAZIONE, AMPLIAMENTO, MANUTENZIONE STRAORDINARIA. L.R. N..27/95	6.451,32
	U0521010	2.03.01.02	TRASFERIMENTI IN C/CAPITALE IN FAVORE DI ENTI PER LA REALIZZAZIONE E MANUTENZIONE DI OO.PP. E/O DI PUBBLICO INTERESSE. L.R.27/85 E 4 /94.	46.128,41
	U0511019	2.03.01.02	INTERVENTI STRAORDINARI A SUPPORTO DELLE AMMINISTRAZIONI COMPETENTI (COMUNI, CONSORZI DI BONIFICA) PER LAVORI DI MANUTENZIONE ORDINARIA E STRAORDINARIA SUL DEMANIO IDRICO SUPERFICIALE.	2.416,00
	U0741086	2.03.01.02	EROGAZIONE DELLE QUOTE VINCOLATE AGLI OBIETTIVI DI PIANO SANITARIO PER L'ANNO 2007 - DELIBERA CIPE N. 114/07.	33.849,94

REGIONE PUGLIA – SEZIONE BILANCIO E RAGIONERIA

Anno Formaz.	Capitolo	PdCF	Denominazione	Importo
	U1200010	7.01.02.01	VERSAMENTO RITENUTE ERARIALI SU REDDITI DA LAVORO DIPRNDENTE. (P.M.E.)	13.086,44
	U1200045	7.02.02.01	SVINCOLO DI SOMME TRATTENUTE PER PIGNORAMENTI PRESSO IL TERZO-REGIONE PUGLIA, COMPRESO EQUITALIA, A SEGUITO DI ORDINANZA DI ASSEGNAZIONE DEL GIUDICE DELL'ESECUZIONE. (VINC.1 A 1, PME)	166.864,65
	U0511010	2.02.01.09	INTERVENTI DI RIPRISTINO DI OPERE PUBBLICHE O DI PUBBLICO INTERESSE DANNEGGIATE DA CALAMITA' NATURALI. L.R. 13/2001	185.788,50
	U0712037	1.04.01.02	TRASFERIMENTI ALLE AA.SS.LL., ALL'OSSERVATORIO EPIDEMIOLOGICO REGIONALE, A.RE.S. PER L'ATTUAZIONE E IL CONSOLIDAMENTO DEL SOSTEGNO A LLE FUNZIONI DI INTERFACCIA TRA LE REGIONI, LE PROVINCIE AUTONOME ED IL CENTRO CONTROLLO DELLE MALATTIE.	96.032,00
	U0511070	2.03.01.02	TRASFERIMENTI IN CONTO CAPITALE IN FAVORE DI AMMINISTRAZIONI PUBBLICHE PER LA REALIZZAZIONE E MANUTENZIONE DI OO.PP. E DI PUBBLICO I NTERESSE. L.R. 13/01.	52.500,00
	U0731000	1.04.04.01	TRASFERIMENTO A COMUNITA' OASI 2 PER ATTUAZIONE DEL PROGETTO - NUOVI COMPORTAMENTI DI CONSUMO: PREVENZIONE E RIDUZIONE DEI RISCHI- (D.D. MINISTERO DELLA SALUTE DEL 21/12/2006).	6.000,00
	U1200150	7.01.99.01	RIEMISSIONE MANDATI DI PAGAMENTO RIMASTI INESITATI PER CAUSE DIVERSE (ASSEGNI CIRCOLARI EMESSI DAL TESORIERE REGIONALE E NON ANDATI A BUON FINE, CONTI ESTINTI, IRREPERIBILITA' DEL BENEFICIARIO ECC.) (P.M.E. - VINC 1 A 1)	17.690,47

REGIONE PUGLIA – SEZIONE BILANCIO E RAGIONERIA

ESERCIZIO FINANZIARIO 2019
ELENCO DEI RESIDUI PASSIVI
(provenienti dagli esercizi anteriori a quello di competenza)

Allegato 40
(Art.11, comma 4, lett. m) D.Lgs. 118/2011)

Anno Formaz.	Capitolo	PdCF	Denominazione	Importo
	U1151031	2.03.01.02	PROGRAMMA OPERATIVO FESR 2007-2013. SPESE PER ATTUAZIONE ASSE I LINEA DI INTERVENTO 1.3 INTERVENTI PER IL POTENZIAMENTO DI INFRASTRUTTURE DIGITALI (QUOTA UE - STATO) - CONTRIBUTI AGLI INVESTIMENTI A AMMINISTRAZIONI LOCALI	169.960,00
	U1200080	7.02.04.01	RIMBORSI A TERZI DI DEPOSITI CAUZIONALI E DIVERSI .(P.M.E. VINC. 1-A-1	60.014,02
	U1200115	7.02.99.99	PAGAMENTI DI SOMME GIA' RISCOSSE PER CONTO DI TERZI. (P.M.E. VINC. 1 A 1).	214,02
			Totale esercizio 2010	**856.995,77**
2011	U0512020	2.02.01.09	SPESE PER INTERVENTI IN C/CAPITALE PER OPERE MARITTIME E PORTUALI DI COMPETENZA REGIONALE DI CUI ALLA L.R. 20/2000.	10.000,00
	U1200150	7.01.99.01	RIEMISSIONE MANDATI DI PAGAMENTO RIMASTI INESITATI PER CAUSE DIVERSE (ASSEGNI CIRCOLARI EMESSI DAL TESORIERE REGIONALE E NON ANDATI A BUON FINE, CONTI ESTINTI, IRREPERIBILITA' DEL BENEFICIARIO ECC.) (P.M.E. - VINC 1 A 1)	13.957,37
	U1200080	7.02.04.01	RIMBORSI A TERZI DI DEPOSITI CAUZIONALI E DIVERSI .(P.M.E. VINC. 1-A-1	3.939,26
	U1200115	7.02.99.99	PAGAMENTI DI SOMME GIA' RISCOSSE PER CONTO DI TERZI. (P.M.E. VINC. 1 A 1).	45.694,31
	U1091402	2.03.01.02	COFINANZIAMENTO COMUNITARIO E STATALE PER L'ATTUAZIONE DELLA MISURA 4.2 INTERVENTI DI COMPLETAMENTO E MIGLIORAMENTO DELLE INFRASTRU TTURE DI SUPPORTO E QUALIFICAZIONE DEI BACINI LOGISTICI DEI SISTEMI PRODUTTIVI	171.603,23

REGIONE PUGLIA – SEZIONE BILANCIO E RAGIONERIA

Anno Formaz.	Capitolo	PdCF	Denominazione	Importo
			LOCALI DEL P.O.R. 2000-2006. FESR OBIETTIV	
	U0521040	2.03.01.02	INTERVENTI DI SOMMA URGENZA DI COMPETENZA REGIONALE E DEI SOGGETTI PREVISTI NELL'ART. 3, COMMA 1 LETT. A L.R. 13/2001, L.R. 20/2000 E ART. 147 D.P.R. 554/1999. ART. 34 L.R. 14/2004.	77.771,80
	U1200045	7.02.02.01	SVINCOLO DI SOMME TRATTENUTE PER PIGNORAMENTI PRESSO IL TERZO-REGIONE PUGLIA, COMPRESO EQUITALIA, A SEGUITO DI ORDINANZA DI ASSEGNAZIONE DEL GIUDICE DELL'ESECUZIONE. (VINC.1 A 1, PME)	410.878,55
	U1200010	7.01.02.01	VERSAMENTO RITENUTE ERARIALI SU REDDITI DA LAVORO DIPRNDENTE. (P.M.E.)	12.781,54
	U1146055	2.03.01.02	SPESE PER LA COSTRUZIONE DEL NUOVO OSPEDALE SAN CATALDO A TARANTO.	53.985.791,76
	U0712067	1.04.01.02	SPESE PER FAVORIRE L'ACCESSO ALLE TECNICHE DI PROCREAZIONE ASSISTITA ART. 18 L. 40/2004.	1.677.639,20
	U0712049	1.04.02.01	TRASFERIMENTI A ASL BARI PER ATTUAZIONE PROGETTI IN MATERIA DI ALCOL E LAVORO E ALCOL E ANZIANI	8.079,87
	U0003430	2.02.01.09	INTERVENTI SUL PATRIMONIO IMMOBILIARE, RISTRUTTURAZIONE, AMPLIAMENTO, MANUTENZIONE STRAORDINARIA. L.R. N..27/95	472,86
	U0712037	1.04.01.02	TRASFERIMENTI ALLE AA.SS.LL., ALL'OSSERVATORIO EPIDEMIOLOGICO REGIONALE, A.RE.S. PER L'ATTUAZIONE E IL CONSOLIDAMENTO DEL SOSTEGNO A LLE FUNZIONI DI INTERFACCIA TRA LE REGIONI, LE PROVINCIE AUTONOME ED IL CENTRO CONTROLLO DELLE MALATTIE.	163.408,00
	U1151010	2.03.03.03	PROGRAMMA OPERATIVO FESR 2007-2013. SPESE PER ATTUAZIONE ASSE I LINEA	10

REGIONE PUGLIA – SEZIONE BILANCIO E RAGIONERIA

ESERCIZIO FINANZIARIO 2019
ELENCO DEI RESIDUI PASSIVI
(provenienti dagli esercizi anteriori a quello di competenza)

Allegato 40
(Art.11, comma 4, lett. m) D.Lgs. 118/2011)

Anno Formaz.	Capitolo	PdCF	Denominazione	Importo
			DI INTERVENTO 1.1 SOSTEGNO ALLE ATTIVITA' DI RICERCA DELLE IMPRESE (QUOTA UE - STATO)	
	U1143202	2.03.01.02	INTESA ISTITUZIONALE DI PROGRAMMA STATO-REGIONE PUGLIA. ACCORDO DI PROGRAMMA QUADRE 'CITTA" - I^ ATTO INTEGRATIVO. SPESE FINANZIAT E DALLA DELIBERA CIPE N. 3/06 SERVIZIO URBANISTICA.	595.117,42
	U0511070	2.03.01.02	TRASFERIMENTI IN CONTO CAPITALE IN FAVORE DI AMMINISTRAZIONI PUBBLICHE PER LA REALIZZAZIONE E MANUTENZIONE DI OO.PP. E DI PUBBLICO I NTERESSE. L.R. 13/01.	80.000,00
			Totale esercizio 2011	**57.267.205,05**
2012	U1200030	7.01.02.02	VERSAMENTO RITENUTE PREVIDENZIALI ED ASSISTENZIALI SU REDDITI DA LAVORO DIPENDENTE. (P.M.E.)	66.016,85
	U1151000	2.04.23.03	SPESE PER L'ATTUAZIONE PROGRAMMA OPERATIVO FESR 2007-2013 - ASSE I SOCIETA' DELL'INFORMAZIONE (QUOTA REGIONE) E PER I SERVIZI INFORMATIVI REGIONALI	156.388,52
	U0001478	2.02.03.02	FORMAZIONE ARCHIVIO CARTOGRAFICO INFORMATIZZATO - SPESE PER L'INFORMATIZZAZIONE DELLA STRUTTURA E DEGLI ENTI LOCALI, ACQUISTO INDAGI NI, RICERCHE E RILIEVI AREOFOTOGRAMMETRICI, ACQUISTO E/O PRODUZIONE DI CARTOGRAFIA TECNICA IN ATTUAZIONE DELLE LL.RR. NN.44	101.400,00
	U0112105	2.02.01.09	CONTRIBUTO REGIONALE PER INTERVENTI DI MANUTENZIONE STRAORDINARIA REALIZZATI DAI CONSORZI DI BONIFICA COMMISSARIATI (ART. 20 L.R. 4/2012)	111.120,02

REGIONE PUGLIA – SEZIONE BILANCIO E RAGIONERIA

Anno Formaz.	Capitolo	PdCF	Denominazione	Importo
	U0003430	2.02.01.09	INTERVENTI SUL PATRIMONIO IMMOBILIARE, RISTRUTTURAZIONE, AMPLIAMENTO, MANUTENZIONE STRAORDINARIA. L.R. N..27/95	1.555,06
	U1200045	7.02.02.01	SVINCOLO DI SOMME TRATTENUTE PER PIGNORAMENTI PRESSO IL TERZO-REGIONE PUGLIA, COMPRESO EQUITALIA, A SEGUITO DI ORDINANZA DI ASSEGNAZIONE DEL GIUDICE DELL'ESECUZIONE. (VINC.1 A 1, PME)	549.382,80
	U1151052	2.03.03.01	PROGRAMMA OPERATIVO FESR 2007-2013. SPESE PER ATTUAZIONE ASSE I LINEA DI INTERVENTO 1.5 INTERVENTI PER LO SVILUPPO DEI SERVIZI PUBBLICI DIGITALI (QUOTA UE - STATO). CONTRIBUTI AGLI INVESTIMENTI A IMPRESE CONTROLLATE.	935.853,85
	U0511019	2.03.01.02	INTERVENTI STRAORDINARI A SUPPORTO DELLE AMMINISTRAZIONI COMPETENTI (COMUNI, CONSORZI DI BONIFICA) PER LAVORI DI MANUTENZIONE ORDINARIA E STRAORDINARIA SUL DEMANIO IDRICO SUPERFICIALE.	15.240,00
	U1200150	7.01.99.01	RIEMISSIONE MANDATI DI PAGAMENTO RIMASTI INESITATI PER CAUSE DIVERSE (ASSEGNI CIRCOLARI EMESSI DAL TESORIERE REGIONALE E NON ANDATI A BUON FINE, CONTI ESTINTI, IRREPERIBILITA' DEL BENEFICIARIO ECC.) (P.M.E. - VINC 1 A 1)	30.287,06
	U1095602	2.03.01.02	QUOTA REGIONALE PER L'ATTUAZIONE DELLA MISURA 6.2 SOCIETA' DELL'INFORMAZIONE DEL P.O.R. 2000-2006. OBIETTIVO 1 - FESR.	213.717,65
	U0512025	1.03.02.13	SPESE PER LA MANUTENZIONE E IL FUNZIONAMENTO DEI PORTI DI COMPETENZA	41.000,00

REGIONE PUGLIA – SEZIONE BILANCIO E RAGIONERIA

ESERCIZIO FINANZIARIO 2019
ELENCO DEI RESIDUI PASSIVI
(provenienti dagli esercizi anteriori a quello di competenza)

Allegato 40
(Art.11, comma 4, lett. m) D.Lgs. 118/2011)

Anno Formaz.	Capitolo	PdCF	Denominazione	Importo
			REGIONALE. (L.R. 27/85)	
	U1200125	7.01.99.99	SISTEMAZIONE CONTABILE DI SOMME RISCOSSE IN CONTO SOSPESO IN ATTESA DI DEFINITIVA IMPUTAZIONE. (P.M.E. VINC. 1 A 1).	3.138.006,27
	U1200010	7.01.02.01	VERSAMENTO RITENUTE ERARIALI SU REDDITI DA LAVORO DIPRNDENTE. (P.M.E.)	12.678,19
	U0111018	2.04.23.03	INTERVENTI A FAVORE DELLE IMPRESE AGRICOLE PER IL CREDITO DI ESERCIZIO (ART.8, CO. 4 , L.R. 34/2009 BILANCIO 2010)	1.000.000,00
	U0711015	1.04.01.02	ASSEGNAZIONE ALLE AZIENDE SANITARIE PER LA FORMAZIONE DI FIGURE PROFESSIONALI SANITARIE E NON, AI FINI DELLA PREVENZIONE, ASSISTENZ A E RIABILITAZIONE DELLE DONNE E DELLE BAMBINE SOTTOPOSTE AD INFIBULAZIONE.	98.409,25
	U1200080	7.02.04.01	RIMBORSI A TERZI DI DEPOSITI CAUZIONALI E DIVERSI .(P.M.E. VINC. 1-A-1	16.758,67
	U1200115	7.02.99.99	PAGAMENTI DI SOMME GIA' RISCOSSE PER CONTO DI TERZI. (P.M.E. VINC. 1 A 1).	279.999,28
	U0521040	2.03.01.02	INTERVENTI DI SOMMA URGENZA DI COMPETENZA REGIONALE E DEI SOGGETTI PREVISTI NELL'ART. 3, COMMA 1 LETT. A L.R. 13/2001, L.R. 20/2000 E ART. 147 D.P.R. 554/1999. ART. 34 L.R. 14/2004.	156.681,80
	U0111159	2.03.03.03	SPESE PER INTERVENTI NEL SETTORE AGRICOLO, AGROALIMENTARE, AGROINDUSTRIALE E FORESTALE - D.L.VO 173/98 ART. 13 COMMA 1	6.144,42
	U0734030	2.03.01.02	INTERVENTI DI RISTRUTTURAZIONE EDILIZIA E DI AMMODERNAMENTO TECNOLOGICO DEL PATRIMONIO SANITARIO. (ART. 20 L.67/88) QUOTA 5% CARICO REGIONE.	35.900,00
	U0531040	1.04.04.01	SPESE PER L'ORGANIZZAZIONE, LE ATTIVITA' E GLI INTERVENTI DEL SERVIZIO	6.

REGIONE PUGLIA – SEZIONE BILANCIO E RAGIONERIA

Anno Formaz.	Capitolo	PdCF	Denominazione	Importo
			DI PROTEZIONE CIVILE - L.R.39/95 E L. R. N.18/2000	
	U1091402	2.03.01.02	COFINANZIAMENTO COMUNITARIO E STATALE PER L'ATTUAZIONE DELLA MISURA 4.2 INTERVENTI DI COMPLETAMENTO E MIGLIORAMENTO DELLE INFRASTRU TTURE DI SUPPORTO E QUALIFICAZIONE DEI BACINI LOGISTICI DEI SISTEMI PRODUTTIVI LOCALI DEL P.O.R. 2000-2006. FESR OBIETTIV	17.304,56
			Totale esercizio 2012	**7.048.660,25**
2013	U0131079	1.01.01.01	SPESE PER IL PERSONALE IMPIEGATO NELLA GESTIONE DEGLI IMPIANTI IRRIGUI REGIONALI.	2.628,65
	U1091401	2.03.03.03	COFINANZIAMENTO COMUNITARIO E STATALE PER L'ATTUAZIONE DELLA MISURA 4.1 AIUTI AL SISTEMA INDUSTRIALE (PMI E ARTIGIANATO) DEL P.O.R. 2000-2006. OBIETTIVO 1 - FESR.	41.793,35
	U0511019	2.03.01.02	INTERVENTI STRAORDINARI A SUPPORTO DELLE AMMINISTRAZIONI COMPETENTI (COMUNI, CONSORZI DI BONIFICA) PER LAVORI DI MANUTENZIONE ORDINARIA E STRAORDINARIA SUL DEMANIO IDRICO SUPERFICIALE.	38.052,67
	U1091402	2.03.01.02	COFINANZIAMENTO COMUNITARIO E STATALE PER L'ATTUAZIONE DELLA MISURA 4.2 INTERVENTI DI COMPLETAMENTO E MIGLIORAMENTO DELLE INFRASTRU TTURE DI SUPPORTO E QUALIFICAZIONE DEI BACINI LOGISTICI DEI SISTEMI PRODUTTIVI LOCALI DEL P.O.R. 2000-2006. FESR OBIETTIV	136.923,19
	U0712058	2.04.21.02	PROGRAMMA PER LA REALIZZAZIONE DI STRUTTURE SANITARIE EXTRAOSPEDALIERE PER IL SUPERAMENTO OPG, L. 9/2012. QUOTA 5% A CARICO DELLA REGIONE.	462.400,00

REGIONE PUGLIA – SEZIONE BILANCIO E RAGIONERIA

ESERCIZIO FINANZIARIO 2019
ELENCO DEI RESIDUI PASSIVI
(provenienti dagli esercizi anteriori a quello di competenza)

Allegato 40
(Art.11, comma 4, lett. m) D.Lgs. 118/2011)

Anno Formaz.	Capitolo	PdCF	Denominazione	Importo
			(ART. 14 L.R. 26/2013 ASSESTAMENTO 2013)	
	U1200150	7.01.99.01	RIEMISSIONE MANDATI DI PAGAMENTO RIMASTI INESITATI PER CAUSE DIVERSE (ASSEGNI CIRCOLARI EMESSI DAL TESORIERE REGIONALE E NON ANDATI A BUON FINE, CONTI ESTINTI, IRREPERIBILITA' DEL BENEFICIARIO ECC.) (P.M.E. - VINC 1 A 1)	114.108,75
	U0211085	2.03.03.03	SPESE PER IL FINANZIAMENTO DEGLI INTERVENTI AGEVOLATI NEI SETTORI ARTIGIANATO E P.M.I. DI CUI ALL L.R. 10/2004. COFINANZIAMENTO REGI ONALE ASSE I E VI P.O. FESR 2007-2013.	5.850,00
	U1200045	7.02.02.01	SVINCOLO DI SOMME TRATTENUTE PER PIGNORAMENTI PRESSO IL TERZO-REGIONE PUGLIA, COMPRESO EQUITALIA, A SEGUITO DI ORDINANZA DI ASSEGNAZIONE DEL GIUDICE DELL'ESECUZIONE. (VINC.1 A 1, PME)	58.164,48
	U1083901	1.04.05.04	SPESE CORRENTI FINANZIATE DAL FONDO EUROPEO DI SVILUPPO REGIONALE (U.E.) RELATIVE ALL' ATTUAZIONE DEL PROGETTO "MED DESIRE" - P.O. "E.N.P.I. CBC MEDITERRANEAN SEA BASIN PROGRAMMA" -TRASFERIMENTI CORRENTI AL RESTO DEL MONDO	86.526,34
	U0511017	1.10.05.04	ONERI DERIVANTI DA DEFINIZIONE TRANSATTIVA DI CONTENZIOSI AMMINISTRATIVI E GIURISDIZIONALI DI COMPETENZA DEL DIPARTIMENTO MOBILITA' , QUALITA' URBANA, OPERE PUBBLICHE ECOLOGIA E PAESAGGIO - SEZIONE LAVORI PUBBLICI	651.000,00

REGIONE PUGLIA – SEZIONE BILANCIO E RAGIONERIA

Anno Formaz.	Capitolo	PdCF	Denominazione	Importo
	U0712051	1.04.01.02	TRASFERIMENTI ALLA ASL FOGGIA PER L'ATTUAZIONE DELPROGETTO NAZIONALE - VALUTAZIONE ABUSO DI ALCOL E RISCHI CORRELATI-	3.000,00
	U0112110	2.03.01.02	SPESE PER IL RIPRISTINO, AMMODERNAMENTO E RIFUNZIONAMENTO DELLA RETE IRRIGUA DEL COMPRENSORIO DELL'MPIANTO DI AFFINAMENTO DELLE ACQ UE REFLUE DI BARLETTA E REALIZZAZIONE DELLA RETE IRRIGUA PER IL RIUSO DELLE ACQUE DEPURATE RILASCIATE DAL DEPURATORE DI CIS	98.127,50
	U0741090	1.04.01.02	TRASFERIMENTI E SPESE DI PARTE CORRENTE PER IL FUNZIONAMENTO DEL SERVIZIO SANITARIO REGIONALE COMPRESO GLI INTERVENTI DI CUI ALL'AR T. 10 L.R.38/94 E ART. 5 L.R. 10/89. INIZIATIVE STRAORDINARIE DI ATTIVITA' SANITARIA E CONVEGNI DELLA REGIONE PUGLIA.	853.530,37
	U0721074	1.03.02.19	RISORSE AGGIUNTIVE DA BILANCIO AUTONOMO REGIONALE PER IL SSR. (ART. 16 L.R. 26/2013 ASSESTAMENTO 2013) - SPESE PER PROGETTO SISTEMA RADIO 118 PUGLIA	2.383.776,32
	U1200080	7.02.04.01	RIMBORSI A TERZI DI DEPOSITI CAUZIONALI E DIVERSI .(P.M.E. VINC. 1-A-1	14.043,21
	U0511010	2.02.01.09	INTERVENTI DI RIPRISTINO DI OPERE PUBBLICHE O DI PUBBLICO INTERESSE DANNEGGIATE DA CALAMITA' NATURALI. L.R. 13/2001	32.000,00
	U0721057	2.03.01.02	RICONVERSIONE OSPEDALE DI POGGIARDO. ACQUISTO T.A.C. ED ALLESTIMENTO DELLA II SALA OPERATORIA. L.R. N. 45/2012, ART. 15. COFINANZIAM ENTO REGIONALE ASSE III P.O. FESR 2007-2013.	600.000,00
	U0741093	1.04.01.02	PIANO REGIONALE PREVENZIONE IN ATTUAZIONE DELL'INTESA STATO, REGIONI E	4.372,28

REGIONE PUGLIA – SEZIONE BILANCIO E RAGIONERIA

ESERCIZIO FINANZIARIO 2019
ELENCO DEI RESIDUI PASSIVI
(provenienti dagli esercizi anteriori a quello di competenza)

Allegato 40
(Art.11, comma 4, lett. m) D.Lgs. 118/2011)

Anno Formaz.	Capitolo	PdCF	Denominazione	Importo
			PROVINCE AUTONOME	
	U0721055	2.03.01.02	COFINANZIAMENTO PROGETTI DI RICERCA ED INVESTIMENTI IN AMBITO SANITARIO. L.R. N. 45/2012, ART. 17	2.419.331,76
	U0941040	1.03.01.02	INTERVENTI A SOSTEGNO DELL'IMMIGRAZIONE. ART. 9 L.R. 32/2009	510.000,00
	U0531029	1.04.04.01	RIMBORSO AI DATORI DI LAVORO NONCHE' ALLE ORGANIZZAZIONI DI VOLONTARIATO DI PROTEZIONE CIVILE DELLE SPESE SOSTENUTE IN OCCASIONE DI INTERVENTI DI PROTEZIONE CIVILE. (ART. 8 L.R. 26/2013 ASSESTAMENTO 2013)	100.000,00
	U0711022	1.03.01.05	SPESE PER IL FUNZIONAMENTO DEL SISTEMA INTEGRATO DI TELECARDIOLOGIA. DGR N. 482 DEL 31/03/2008.	132.784,87
	U0915080	1.04.01.02	CONTRIBUTO STRAORDINARIO IN FAVORE DELLE UNIVERSITA' STATALI PUGLIESI PER ATTIVITA' DIDATTICHE E DI RICERCA DA SVOLGERSI IN DIPARTIMENTI INTERATENEO. (ART. 21 L.R. 26/2013 ASSESTAMENTO 2013)	2.300.000,00
	U0531030	1.04.04.01	EROGAZIONI IN FAVORE DELLE ASSOCIAZIONI DI VOLONTARIATO PER ATTIVITA' DI PROTEZIONE CIVILE (DPR N. 194/2001)	1.322,97
	U1200115	7.02.99.99	PAGAMENTI DI SOMME GIA' RISCOSSE PER CONTO DI TERZI. (P.M.E. VINC. 1 A 1).	182.048,21
	U0531040	1.04.04.01	SPESE PER L'ORGANIZZAZIONE, LE ATTIVITA' E GLI INTERVENTI DEL SERVIZIO DI PROTEZIONE CIVILE - L.R.39/95 E L. R. N.18/2000	245.746,29
	U0862010	1.04.04.01	CONTRIBUTI PER ORGANIZZAZIONE DI MANIFESTAZIONI SPORTIVE NAZIONALI ED	45.349,94

REGIONE PUGLIA – SEZIONE BILANCIO E RAGIONERIA

Anno Formaz.	Capitolo	PdCF	Denominazione	Importo
			INTERNAZIONALI ART. 11, LETT. B), L.R. N. 33/2006.	
	U0861055	1.04.01.02	SPESE PER IL FINANZIAMENTO DI PROGETTI PER LA DIFFUSIONE DI CORRETTI STILI DI VITA - ART. 1, COMMA 3, LETT I BIS L.R. 33/2006. (ART. 27 L.R. 32/2012)	3.298,74
	U0711015	1.04.01.02	ASSEGNAZIONE ALLE AZIENDE SANITARIE PER LA FORMAZIONE DI FIGURE PROFESSIONALI SANITARIE E NON, AI FINI DELLA PREVENZIONE, ASSISTENZ A E RIABILITAZIONE DELLE DONNE E DELLE BAMBINE SOTTOPOSTE AD INFIBULAZIONE.	9.408,96
	U0861020	1.04.01.01	ISTITUZIONE OSSERVATORIO DEL SISTEMA SPORTIVO REGIONALE AL FINE DI PERSEGUIRE LA CONOSCENZA DELLA DOMANDA E DELL'OFFERTA DI SPORT E LA PROMOZIONE DI STUDI, RICERCHE E RELATIVE ATTIVITA' DI DIVULGAZIONE - ART. 2, COMMA 1, LETT. A L .R. 33/06.	19.962,00
	U1200010	7.01.02.01	VERSAMENTO RITENUTE ERARIALI SU REDDITI DA LAVORO DIPRNDENTE. (P.M.E.)	12.443,65
	U0552050	1.03.02.15	CONCORSO REGIONALE NEI MAGGIORI ONERI DEL PERSONALE RINVENIENTE DALLA L. 47/2004, L. 58/2005 E 296/06 AL PERSONALE ADDETTO AI SERV IZI AUTOMOBILISTICI E FERROVIARI EX ART. 8 D.LGS. 422/97.	22.500,00
	U0813025	1.04.03.99	FONDO UNICO REGIONALE DELLO SPETTACOLO. ART. 10 LEGGE REGIONALE N. 6 DEL 29/04/2004.	181.750,00
	U0553027	2.02.01.01	SPESE PER L'ATTUAZIONE DEGLI INTERVENTI REGIONALI IN MATERIA DI SICUREZZA STRADALE, MOBILITA' SOSTENIBILE ED INFRASTRUTTURE TRASPORT ISTICHE - ART. 7 L.R. 18/2004, L.R. 1/2013	479,50

REGIONE PUGLIA – SEZIONE BILANCIO E RAGIONERIA

ESERCIZIO FINANZIARIO 2019
ELENCO DEI RESIDUI PASSIVI
(provenienti dagli esercizi anteriori a quello di competenza)

Allegato 40
(Art.11, comma 4, lett. m) D.Lgs. 118/2011)

Anno Formaz.	Capitolo	PdCF	Denominazione	Importo
	U0571010	1.04.01.02	TRASFERIMENTI AI COMUNI PER LA FORMAZIONE DI STRUMENTI URBANISTICI. L.R. 31/74 E 47/75.	13.300,00
	U0751056	1.04.01.02	CONTRIBUTO PER LA REALIZZAZIONE DEL PIANO SALUTE-AMBIENTE PER TARANTO (ART. 4 L.R. 3 LUGLIO 2012, N0 18).	1.072.500,00
	U0001317	1.10.05.04	ONERI PER RITARDATI PAGAMENTI SPESE PROCEDIMENTALI E LEGALI.	1.960,70
	U0571050	1.04.01.02	FONDO REGIONALE DI ROTAZIONE PER LE ANTICIPAZIONI RELATIVE ALLE SPESE DI DEMOLIZIONE. ART. 6 L.R. 15 DEL 11/06/2012 (COLLEGATO AL CE 3061110)	107.523,33
	U0003430	2.02.01.09	INTERVENTI SUL PATRIMONIO IMMOBILIARE, RISTRUTTURAZIONE, AMPLIAMENTO, MANUTENZIONE STRAORDINARIA. L.R. N..27/95	562,00
	U0001315	1.10.05.04	ONERI PER RITARDATI PAGAMENTI.QUOTA INTERESSI.	642.854,35
	U0594012	2.03.01.02	TRASFERIMENTO DI SOMME DIRETTAMENTE AGLI ENTI LOCALI ED ALTRI ENTI PUBBLICI PER COMPLETAMENTO OPERE PUBBLICHE FINANZIATE CON MUTUI D ALLA CASSA DD.PP.,ED ALTRI ISTITUTI DI CREDITO, AI SENSI DELLE LL.RR. 31/78 E 27/85, CON AMMORTAMENTO SCADUTO A SEGUITO DI	70.918,80
	U0001300	1.03.02.11	SPESE PER COMPETENZE PROFESSIONALI RELATIVE A LITI ARBITRATI RISARCIMENTI PENALITA' ED ACCESSORI PER L'ESERCIZIO CORRENTE. ACCONTI E D ANTICIPAZIONI.	350,00
	U0001312	1.03.02.11	SPESE PER COMPETENZE PROFESSIONALI DOVUTE A PROFESSIONISTI ESTERNI, RELATIVE A LITI, ARBITRATI ED ONERI ACCESSORI, IVI COMPRESI I CO NTENZIOSI RIVENIENTI DAGLI ENTI SOPPRESSI.	380.081,76

REGIONE PUGLIA – SEZIONE BILANCIO E RAGIONERIA

Anno Formaz.	Capitolo	PdCF	Denominazione	Importo
	U0001313	1.01.01.01	SPESE PER COMPETENZE PROFESSIONALI AI LEGALI INTERNI ANTE REGOLAMENTO REG.LE N. 2/2010.	9.076,09
			Totale esercizio 2013	**14.071.851,03**
2014	U0785010	1.04.01.02	POLITICHE A REGIA REGINALE IN FAVORE DELLE FAMIGLIE DEI MINORI PER LE PARI OPPORTUNITA' E PERLA CONCILIAZIONE DEI TEMPI DI VITA E DI LAVORO. COFINANZIAMENTO P.O.R.	781.561,04
	U1151052	2.03.03.01	PROGRAMMA OPERATIVO FESR 2007-2013. SPESE PER ATTUAZIONE ASSE I LINEA DI INTERVENTO 1.5 INTERVENTI PER LO SVILUPPO DEI SERVIZI PUBBLICI DIGITALI (QUOTA UE - STATO). CONTRIBUTI AGLI INVESTIMENTI A IMPRESE CONTROLLATE.	1.673.630,54
	U0785000	1.04.01.02	AZIONI MIRATE PER LA NON AUTOSUFFICIENZA E LE NUOVE POVERTA' (ART. 33 DELLA L.R. N. 19/2006).	7.839,46
	U0861055	1.04.01.02	SPESE PER IL FINANZIAMENTO DI PROGETTI PER LA DIFFUSIONE DI CORRETTI STILI DI VITA - ART. 1, COMMA 3, LETT I BIS L.R. 33/2006. (ART. 27 L.R. 32/2012)	32.240,00
	U0734030	2.03.01.02	INTERVENTI DI RISTRUTTURAZIONE EDILIZIA E DI AMMODERNAMENTO TECNOLOGICO DEL PATRIMONIO SANITARIO. (ART. 20 L.67/88) QUOTA 5% CARICO REGIONE.	530.000,00
	U0131064	2.02.01.09	INTERVENTI DI RISTRUTTURAZIONE, AMPLIAMENTO, MANUTENZIONE STRAORDINARIA DI IMMOBILI DI PROPRIETA' REGIONALE FINALIZZATI AD ASSICURAR E LE	13.876,36

REGIONE PUGLIA – SEZIONE BILANCIO E RAGIONERIA

ESERCIZIO FINANZIARIO 2019
ELENCO DEI RESIDUI PASSIVI
(provenienti dagli esercizi anteriori a quello di competenza)

Allegato 40
(Art.11, comma 4, lett. m) D.Lgs. 118/2011)

Anno Formaz.	Capitolo	PdCF	Denominazione	Importo
			CONDIZIONI DI CONFORMITA' AL D. LGS. N. 81/2008 DEI LUOGHI DI LAVORO.	
	U0531040	1.04.04.01	SPESE PER L'ORGANIZZAZIONE, LE ATTIVITA' E GLI INTERVENTI DEL SERVIZIO DI PROTEZIONE CIVILE - L.R.39/95 E L. R. N.18/2000	35.332,24
	U0784010	1.04.01.02	FONDO GLOBALE SOCIOASSISTENZIALE (L.R. N. 19/2006 ART. 67 CO. 1).	847.456,50
	U1200115	7.02.99.99	PAGAMENTI DI SOMME GIA' RISCOSSE PER CONTO DI TERZI. (P.M.E. VINC. 1 A 1).	299,54
	U0611051	1.03.02.99	SPESE PER GLI ADEMPIMENTI REGIONALI IN MATERIA DELLA QUALITA' DELL'ARIA. D.LGS 155/2010.	569.990,59
	U0131072	1.03.02.09	SPESE PER LA GESTIONE DEGLI IMPIANTI IRRIGUI REGIONALI , COMPRESI ONERI PER TRANSAZIONI GIUDIZIALI E SENTENZE L.R.15/94.	7.550,70
	U0741010	1.03.02.19	SPESE PER ELABORAZIONE DATI - LEGGE 833/78 F.S.R.	12.607,79
	U0581015	1.03.02.10	SPESA PER LA TUTELA E LA VALORIZZAZIONE DEGLI ALBERI DI INTERESSE MONUMENTALE. ART.19 L.R. 14/2007	100.000,00
	U0131079	1.01.01.01	SPESE PER IL PERSONALE IMPIEGATO NELLA GESTIONE DEGLI IMPIANTI IRRIGUI REGIONALI.	948,33
	U0741012	1.04.01.02	ASSEGNAZIONE ALLE AUSL DELLE QUOTE DI SPESA PER L'ASSISTENZA A RILIEVO SANITARIO FORNITA ALLE PERSONE NON AUTOSUFFICIENTI OSPITATE NELLE STRUTTURE RESIDENZIALI PROTETTE. (ART.4, PUNTO B, L.R. 20/95)	547.793,32
	U0941040	1.03.01.02	INTERVENTI A SOSTEGNO DELL'IMMIGRAZIONE. ART. 9 L.R. 32/2009	218.533,88
	U0711022	1.03.01.05	SPESE PER IL FUNZIONAMENTO DEL SISTEMA INTEGRATO DI TELECARDIOLOGIA.	6

REGIONE PUGLIA – SEZIONE BILANCIO E RAGIONERIA

Anno Formaz.	Capitolo	PdCF	Denominazione	Importo
			DGR N. 482 DEL 31/03/2008.	
	U0131062	1.03.02.09	INTERVENTI DI MANUTENZIONE E RIPARAZIONE ORDINARIA DI IMMOBILI DI PROPIETA' REGIONALE E/O CONDOTTI IN LOCAZIONE FINALIZZATI AD ASSIC URARE LE CONDIZIONI DI CONFORMITA' AL D. LGS. N. 81/2008 DEI LUOGHI DI LAVORO.	1.532,34
	U0001312	1.03.02.11	SPESE PER COMPETENZE PROFESSIONALI DOVUTE A PROFESSIONISTI ESTERNI, RELATIVE A LITI, ARBITRATI ED ONERI ACCESSORI, IVI COMPRESI I CO NTENZIOSI RIVENIENTI DAGLI ENTI SOPPRESSI.	748.480,74
	U1200170	7.01.99.99	ANTICIPAZIONE FINANZIARIA IN FAVORE DEI CONSORZI DI BONIFICA (L.R. N. 11/2007) - (P.M.S. - VINC. 1 A 1)	5.348,90
	U0813020	1.04.01.01	DISCIPLINA TRANSITORIA DELLE ATTIVITA' CULTURALI. LEGGE REGIONALE N. 6 DEL 29/04/2004 ART. 14 E ART. 42 L.R. 14/2004.	30.036,00
	U0621141	1.03.02.10	SPESE PER INDAGINI TECNICHE SULLA VERIFICA DI STABILITA' DEGLI EDIFICI IN TERRITORIO DI MARINA DI LESINA (ART. (ART. 17 L.R. 3 LUGLIO 2012, N0 18).	181.929,59
	U1200125	7.01.99.99	SISTEMAZIONE CONTABILE DI SOMME RISCOSSE IN CONTO SOSPESO IN ATTESA DI DEFINITIVA IMPUTAZIONE. (P.M.E. VINC. 1 A 1).	1.701.166,47
	U0112024	2.04.21.02	INTERVENTI DI RIPRISTINO E DI RIFUNZIONALIZZAZIONE DEI DOMINI IRRIGUI RICADENTI NELLE AREE DEL BRINDISINO E DELLA MURGIA SUD-EST. AR T. L.R.	120.801,84

REGIONE PUGLIA – SEZIONE BILANCIO E RAGIONERIA

ESERCIZIO FINANZIARIO 2019
ELENCO DEI RESIDUI PASSIVI
(provenienti dagli esercizi anteriori a quello di competenza)

Allegato 40
(Art.11, comma 4, lett. m) D.Lgs. 118/2011)

Anno Formaz.	Capitolo	PdCF	Denominazione	Importo
			BILANCIO 2013	
	U1151000	2.04.23.03	SPESE PER L'ATTUAZIONE PROGRAMMA OPERATIVO FESR 2007-2013 - ASSE I SOCIETA' DELL'INFORMAZIONE (QUOTA REGIONE) E PER I SERVIZI INFORMATIVI REGIONALI	2.319.128,35
	U1200126	7.01.99.02	PRELEVAMENTI EFFETTUATI DALLA TESORERIA CENTRALE DELLO STATO PER RECUPERO ANTICIPAZIONI MENSILI SERVIZIO SANITARIO REGIONALE.	159.576.109,28
	U0571050	1.04.01.02	FONDO REGIONALE DI ROTAZIONE PER LE ANTICIPAZIONI RELATIVE ALLE SPESE DI DEMOLIZIONE. ART. 6 L.R. 15 DEL 11/06/2012 (COLLEGATO AL CE 3061110)	100.000,00
	U0001313	1.01.01.01	SPESE PER COMPETENZE PROFESSIONALI AI LEGALI INTERNI ANTE REGOLAMENTO REG.LE N. 2/2010.	7.654,43
	U0553027	2.02.01.01	SPESE PER L'ATTUAZIONE DEGLI INTERVENTI REGIONALI IN MATERIA DI SICUREZZA STRADALE, MOBILITA' SOSTENIBILE ED INFRASTRUTTURE TRASPORT ISTICHE - ART. 7 L.R. 18/2004, L.R. 1/2013	4.420,50
	U0562015	1.04.03.01	AEROPORTI DI PUGLIA - SPESE PER LA PROMOZIONE E COMUNICAZIONE DEL TERRITORIO DELLA REGIONE PUGLIA	1.102.832,02
	U1151050	2.03.01.02	PROGRAMMA OPERATIVO FESR 2007-2013. SPESE PER ATTUAZIONE ASSE I LINEA DI INTERVENTO 1.5 INTERVENTI PER LO SVILUPPO DEI SERVIZI PUBBLICI DIGITALI (QUOTA UE - STATO)	1.443.494,92
	U0113060	1.04.04.01	SPESA PER COLLABORAZIONI NEL CAMPO DELL'ASSISTENZA AGLI UTENTI DI MOTORI AGRICOLI L.R.30/82.	2.828,43

REGIONE PUGLIA – SEZIONE BILANCIO E RAGIONERIA

Anno Formaz.	Capitolo	PdCF	Denominazione	Importo
	U1200150	7.01.99.01	RIEMISSIONE MANDATI DI PAGAMENTO RIMASTI INESITATI PER CAUSE DIVERSE (ASSEGNI CIRCOLARI EMESSI DAL TESORIERE REGIONALE E NON ANDATI A BUON FINE, CONTI ESTINTI, IRREPERIBILITA' DEL BENEFICIARIO ECC.) (P.M.E. - VINC 1 A 1)	10.297,74
	U0001317	1.10.05.04	ONERI PER RITARDATI PAGAMENTI SPESE PROCEDIMENTALI E LEGALI.	85.406,55
	U0712055	1.03.02.04	MODALITA' DI FINANZIAMENTO PER IL MANTENIMENTO, MIGLIORAMENTO E POTENZIAMENTO DEI CONTROLLI SANITARI UFFICIALI IN MATERIA DI SICUREZZA ALIMENTARE IN ATTUAZIONE DEL REGOLAMENTO CE N. 882/2004 (D.L.VO 194/08) - COLLEGATO AL CAP. DI ENTRATA 3065082.	5.443,40
	U0001315	1.10.05.04	ONERI PER RITARDATI PAGAMENTI.QUOTA INTERESSI.	223.739,90
	U0721022	2.03.01.02	SPESA PER INTERVENTI DI SISTEMAZIONE EDILIZIA E AMMODERNAMENTO TECNOLOGICO DEL PATRIMONIO SANITARIO PUBBLICO REGIONALE	4.049.500,00
	U0741090	1.04.01.02	TRASFERIMENTI E SPESE DI PARTE CORRENTE PER IL FUNZIONAMENTO DEL SERVIZIO SANITARIO REGIONALE COMPRESO GLI INTERVENTI DI CUI ALL'AR T. 10 L.R.38/94 E ART. 5 L.R. 10/89. INIZIATIVE STRAORDINARIE DI ATTIVITA' SANITARIA E CONVEGNI DELLA REGIONE PUGLIA.	3.853.915,19
	U0953077	1.03.02.10	SPESE PER IL FUNZIONAMENTO DELLE ATTIVITÀ DI CONSIGLIERI REGIONALI E PROVINCIALI DI PARITÀ. ART. 3 E 9 DEL D.LVO N.196/2000. - SPES E PER CONSULENZE.	7.493,08

REGIONE PUGLIA – SEZIONE BILANCIO E RAGIONERIA

ESERCIZIO FINANZIARIO 2019
ELENCO DEI RESIDUI PASSIVI
(provenienti dagli esercizi anteriori a quello di competenza)

Allegato 40
(Art.11, comma 4, lett. m) D.Lgs. 118/2011)

Anno Formaz.	Capitolo	PdCF	Denominazione	Importo
	U0741093	1.04.01.02	PIANO REGIONALE PREVENZIONE IN ATTUAZIONE DELL'INTESA STATO, REGIONI E PROVINCE AUTONOME	199.156,60
	U0003860	1.09.99.05	RIMBORSO DI ENTRATE E PROVENTI DIVERSI ERRONEAMENTE RISCOSSI. S.O.	0,09
	U1200080	7.02.04.01	RIMBORSI A TERZI DI DEPOSITI CAUZIONALI E DIVERSI .(P.M.E. VINC. 1-A-1	17.732,50
	U0711062	1.04.01.02	TRASFERIMENTI CORRENTI A AMMINISTRAZIONI PUBBLICHE LOCALI PER IL PROGETTO -ELABORAZIONI DI STRATEGIE E DI INTERVENTI DI COMUNICAZION E SANITARIA MULTI-OBIETTIVO SULLE MALATTIE IFETTIVE PREVENIBILI E SULLE VACCINAZIONI COME MEZZO PER AUMENTARE LE COPERTURE VACCINALI NELLA POPOLAZIONE-	21.759,65
	U0711061	1.04.01.02	TRASFERIMENTI CORRENTI A AMMINISTRAZIONI PUBBLICHE LOCALI PER IL PROGETTO -SPERIMENTAZIONE DI APPLICAZIONE DI PROTOCOLLI PER IL MIGL IORAMENTO DELLE COPERTURE VACCINALI NEI SOGGETTI CON PATOLOGIE CRONICHE.	2.233,04
	U0711060	1.04.01.01	TRASFERIMENTI CORRENTI A AMMINISTRAZIONI PUBBLICHE CENTRALI PER IL PROGETTO -SPERIMENTAZIONE DI APPLICAZIONE DI PROTOCOLLI PER IL MI GLIORAMENTO DELLE COPERTURE VACCINALI NEI SOGGETTI CON PATOLOGIE CRONICHE.	9.663,57
	U0751068	2.03.01.02	TRASFERIMENTO AGLI ENTI DEL SERVIZIO SANITARIO REGIONALE DELLE QUOTE VINCOLATE AGLI OBIETTIVI DI PIANO SANITARIO.	42.087.664,00
	U0751064	1.04.01.02	TRASFERIMENTO AGLI ENTI DEL SERVIZIO SANITARIO REGIONALE DELLE QUOTE VINCOLATE AGLI OBIETTIVI DI PIANO SANITARIO PER L'ANNO 2013	35.442.015,00

REGIONE PUGLIA – SEZIONE BILANCIO E RAGIONERIA

Anno Formaz.	Capitolo	PdCF	Denominazione	Importo
	U0711048	1.04.01.02	INDENNITA' DI RESIDENZA PER FARMACIE RURALI, AI SENSI DELLA L. 221/1968. (ART.5 L.R. 22/2013)	118.113,55
	U0003640	1.03.02.19	SPESE PER L'AUTOMAZIONE DEI SERVIZI AMMINISTRATIVI, GESTIONALI E DI PROGRAMMAZIONE.	275.981,02
	U0511017	1.10.05.04	ONERI DERIVANTI DA DEFINIZIONE TRANSATTIVA DI CONTENZIOSI AMMINISTRATIVI E GIURISDIZIONALI DI COMPETENZA DEL DIPARTIMENTO MOBILITA' , QUALITA' URBANA, OPERE PUBBLICHE ECOLOGIA E PAESAGGIO - SEZIONE LAVORI PUBBLICI	40.000,00
	U0711056	1.03.02.99	SPESE CONNESSE ALLA REALIZZAZIONE DI EVENTI FORMATIVI ECM L. 388/2000 ART. 92 COMMA 5 E L. 244/2007 , ART. 2 COMMA 358 (COLLEGATO AL C.E. 2055774) (ART. 11 L.R. 37/2014 ASSESTAMENTO 2014)	10.000,00
	U0711055	1.04.04.01	TRASFERIMENTI ALLE ASSOCIAZIONI ED ORGANIZZAZIONI DI VOLONTARIATO PER INTERVENTI DI PREVENZIONE DEL GIOCO D'AZZARDO PATOLOGICO ART. 9 L.R. 43 DEL 13/13/2013	50.000,00
	U1200045	7.02.02.01	SVINCOLO DI SOMME TRATTENUTE PER PIGNORAMENTI PRESSO IL TERZO-REGIONE PUGLIA, COMPRESO EQUITALIA, A SEGUITO DI ORDINANZA DI ASSEGNAZIONE DEL GIUDICE DELL'ESECUZIONE. (VINC.1 A 1, PME)	279.958,82
	U0003430	2.02.01.09	INTERVENTI SUL PATRIMONIO IMMOBILIARE, RISTRUTTURAZIONE, AMPLIAMENTO, MANUTENZIONE STRAORDINARIA. L.R. N..27/95	11.867,48

REGIONE PUGLIA – SEZIONE BILANCIO E RAGIONERIA

ESERCIZIO FINANZIARIO 2019
ELENCO DEI RESIDUI PASSIVI
(provenienti dagli esercizi anteriori a quello di competenza)

Allegato 40
(Art.11, comma 4, lett. m) D.Lgs. 118/2011)

Anno Formaz.	Capitolo	PdCF	Denominazione	Importo
	U0003530	1.03.02.05	SPESE PER IL PAGAMENTO DI UTENZE E CANONI PER TELEFONIA FISSA, MOBILI E ALTRI CANONI PER SERVIZI DI CONNETTIVITA'	154.355,30
	U0711049	1.04.01.02	TRASFERIMENTI ALLE AA.SS.LL. PER INTERVENTI DI PREVENZIONE, TRATTAMENTO TERAPEUTICO E RECUPERO SOCIALE DEI SOGGETTI AFFETTI DA SINDR OME DA GIOCO D'AZZARDO PATOLOGICO ART. 9 L.R. 43 DEL 13/12/2013.	52.000,00
	U1200040	7.01.02.99	ALTRI VERSAMENTI DI RITENUTE AL PERSONALE DIPENDENTE PER CONTO DI TERZI .(P.M.E.)	12.966,24
	U0711052	1.04.01.02	F.S.N. PARTE CORRENTE VINCOLATA - TRASFERIMENTI PER ASSICURARE L'ASSISTENZA SANITARIA AI LAVORATORI STRANIERI EMENRSI. ANNO 2013	2.509.596,07
	U0751009	1.04.01.02	ASSEGNAZIONI ALL'ISTITUTO ZOOPROFILATTICO STATALE DI FOGGIA PER POTENZIAMENTO ATTIVITA' CORRELATE A MALATTIE INFETTIVE E DIFFUSIVE D EGLI ANIMALI - ART. 11 L.R. 21/2000.	201.121,94
	U0511032	2.03.04.01	CONTRIBUTO REGIONALE IN FAVORE DEGLI ORATORI PARROCCHIALI DEI COMUNI CON POPOLAZIONE INFERIORE A 15.000 ABITANTI PER L'ELIMINAZIONE DELLE BARRIERE ARCHITETTONICHE. ART. 21 L.R. 45/2012 BILANCIO 2013	100.776,72
	U0003461	1.03.02.09	SPESE DI MANUTENZIONE ORDINARIA E RIPARAZIONE DI BENI MOBILI, IMPIANTI, MACCHINE PER UFFICIO E ALTRI BENI MATERIALI	3.730,06
	U0711053	1.04.01.02	CONCORSO NELLE SPESE DI PROTOCOLLI D'INTESA CON L'ENTE ECCLESIASTICO MIULLI PER MIGLIORARE L'OFFERTA SANITARIA DI SERVIZI STRATEGICI . ART L. R. BILANCIO 2014	100.000,00

REGIONE PUGLIA – SEZIONE BILANCIO E RAGIONERIA

Anno Formaz.	Capitolo	PdCF	Denominazione	Importo
	U0511019	2.03.01.02	INTERVENTI STRAORDINARI A SUPPORTO DELLE AMMINISTRAZIONI COMPETENTI (COMUNI, CONSORZI DI BONIFICA) PER LAVORI DI MANUTENZIONE ORDINARIA E STRAORDINARIA SUL DEMANIO IDRICO SUPERFICIALE.	220.298,76
	U0711033	1.04.01.02	TRASFERIMENTO ALLE AA.SS.LL. PER IL POTENZIAMENTO DEI CENTRI DI SALUTE MENTALE ED AZIONI INNOVATIVE	625.102,00
	U0521041	2.03.04.01	MANUTENZIONE STRAORDINARIA E RESTAURO CONSERVATIVO DEL PATRIMONIO CULTURALE DI CUI ALL'ART. 10 DEL D.LGS. 42/2004. ART. 36, COMMA 3 L.R 45/2013 BILANCIO 2014. CONTRIBUTI AD ISTITUZIONI SOCIALI	85.557,91
	U0761026	1.04.01.02	SPESA FINALIZZATA PER LA FORMAZIONE SPECIFICA IN MEDICINA GENERALE.	9.325,43
	U0761030	1.04.01.02	TRASFERIMENTI DI PARTE CORRENTE PER INTERVENTI PER LA FIBROSI CISTICA. L.833/78.	69.014,00
	U1156000	2.03.03.03	PROGRAMMA OPERATIVO FESR 2007-2013. SPESE PER ATTUAZIONE ASSE VI SVILUPPO ECONOMICO (QUOTA REGIONE)	5.538,01
	U0531015	2.04.21.02	SPESE DI EMERGENZA PER ECCEZIONALI EVENTI METEORICI. (ART. 30, L.R. 14/2011)	22.498,95
	U0521040	2.03.01.02	INTERVENTI DI SOMMA URGENZA DI COMPETENZA REGIONALE E DEI SOGGETTI PREVISTI NELL'ART. 3, COMMA 1 LETT. A L.R. 13/2001, L.R. 20/2000 E ART. 147 D.P.R. 554/1999. ART. 34 L.R. 14/2004.	179.286,53
	U0111033	1.04.01.01	SPESE PER L'ATTIVITA' DEL SERVIZIO FITOSANITARIO REGIONALE, ANCHE IN	2[illegible]

REGIONE PUGLIA – SEZIONE BILANCIO E RAGIONERIA

ESERCIZIO FINANZIARIO 2019
ELENCO DEI RESIDUI PASSIVI
(provenienti dagli esercizi anteriori a quello di competenza)

Allegato 40
(Art.11, comma 4, lett. m) D.Lgs. 118/2011)

Anno Formaz.	Capitolo	PdCF	Denominazione	Importo
			CONVENZIONE CON ENTI DI RICERCA, PER MONITORAGGIO E CONTROLLO MALATTIE DA QUARANTENA E CERTIFICAZIONE MATERIALE VIVAISTICO (D. L.VO 536/92).	
	U0111034	1.04.01.02	INTERVENTI URGENTI PER LA PREVENZIONE, IL CONTROLLO E LA ERADICAZIONE DEL BATTERIO DA QUARANTENA XYLELLA FASTIDIOSA. TRASFERIMENTI C ORRENTI AD AMMINISTRAZIONI LOCALI	36.000,00
	U0761039	1.04.01.02	FSN DI PARTE CORRENTE VINCOLATA. FINANZIAMENTO INTERVENTI PER LA FIBROSI CISTICA. L.833/78. ANNO 2013	92.952,16
			Totale esercizio 2014	**264.103.580,80**
2015	U0711077	1.04.01.02	TRASFERIMENTI CORRENTI AD ENTI DEL SSN PER IL PROGETTO SVILUPPO DI UN NUOVO MODELLO DI PREVENZIONE DELLE PATOLOGIE CORRELATE AI TRAT TAMENTI ANTI-TUMORALI NEI PAZIENTI LUNGO-SOPRAVVIVENTI AFFETTI DA LINFOMA	99.000,00
	U0711022	1.03.01.05	SPESE PER IL FUNZIONAMENTO DEL SISTEMA INTEGRATO DI TELECARDIOLOGIA. DGR N. 482 DEL 31/03/2008.	109.629,92
	U0511028	1.03.02.10	L. 326/03 SPESE DI ATTUAZIONE O.P.C.M. 3362/2004 D.P.C.M . N.2355/05 E DGR 1965/04 - VERIFICHE TECNICHE E INTERVENTI DI ADEQUAMENTO O MIGLIORAMENTO SISMICO. INTERVENTI DIRETTI.	7.500,00
	U0711076	1.04.01.01	TRASFERIMENTI CORRENTI AD AMMINISTRAZIONI CENTRALI PER IL PROGETTO SVILUPPO DI UN NUOVO MODELLO DI PREVENZIONE DELLE PATOLOGIE CORRE LATE AI TRATTAMENTI ANTI-TUMORALI NEI PAZIENTI LUNGO-SOPRAVVIVENTI AFFETTI DA LINFOMA	30.000,00

REGIONE PUGLIA – SEZIONE BILANCIO E RAGIONERIA

Anno Formaz.	Capitolo	PdCF	Denominazione	Importo
	U0411020	2.03.02.01	CONTRIBUTI IN FAVORE DI PRIVATI PER IL RECUPERO DI ALLOGGI DA DESTINARE ALLA LOCAZIONE E ALLE FAMIGLIE PER IL RECUPERO DELLA PRIMA CASA (ART. 13, COMMA 3, L.R. N. 20/2005).	212.369,87
	U0711056	1.03.02.99	SPESE CONNESSE ALLA REALIZZAZIONE DI EVENTI FORMATIVI ECM L. 388/2000 ART. 92 COMMA 5 E L. 244/2007 , ART. 2 COMMA 358 (COLLEGATO AL C.E. 2055774) (ART. 11 L.R. 37/2014 ASSESTAMENTO 2014)	110.000,00
	U1147061	1.04.01.02	INTESA ISTITUZIONALE DI PROGRAMMA FONDO PER LO SVILUPPO E COESIONE 2007/2013 DELIBERE CIPE N. 79/2012, 92/2012 SETTORE DI INTERVEN TO BENESSERE E SALUTE - TRASFERIMENTI CORRENTI A AMMINISTRAZIONI LOCALI	222.047,00
	U1091416	2.03.01.02	COFINANZIAMENTO COMUNITARIO E STATALE PER L'ATTUAZIONE DELLA MISURA 4. 16 INTERVENTI DI POTENZIAMENTO DELLE INFRASTRUTTURE SPECIFICH E DI SUPPORTO AL SETTORE TURISTICO DEL P.O.R. 2000-2006. OBIETTIVO 1 - FESR.	2.777.353,98
	U0712000	1.04.01.02	TRASFERIMENTI STATALI PER IL COFINANZIAMENTO DEI PROGETTI ATTUATIVI DEL PIANO SANITARIO NAZIONALE ANNO 2009 DM SALUTE 29/11/2011.	2.737.175,98
	U1141026	2.03.01.02	INTESA ISTITUZIONALE DI PROGRAMMA STATO - REGIONE PUGLIA. ACCORDO DI PROGRAMMA QUADRO SVILUPPO LOCALE . SPESE FINANZIATE DALLA DEL. CIPE N. 84/2000 - SERVIZIO ENERGIA, RETI E INFRASTRUTTURE MATERIALI PER LO SVILUPPO.	180.594,95
	U1147059	2.03.01.02	FONDO PER LO SVILUPPO E COESIONE 2007/2013 - DELIBERE CIPE N. 79/2012 E	9.993.160,00

REGIONE PUGLIA – SEZIONE BILANCIO E RAGIONERIA

ESERCIZIO FINANZIARIO 2019
ELENCO DEI RESIDUI PASSIVI
(provenienti dagli esercizi anteriori a quello di competenza)

Allegato 40
(Art.11, comma 4, lett. m) D.Lgs. 118/2011)

Anno Formaz.	Capitolo	PdCF	Denominazione	Importo
			N. 92/2012 - CONTRIBUTI AGLI INVESTIMENTI PER ENTI LOCALI PE R INTERVENTI SANITARI	
	U0712047	1.04.01.02	CONTRIBUTI AI CITTADINI PUGLIESI CHE SI AVVALGONO DEL METODO ABA. ART. 9 L.R. 45/2008	129.563,00
	U1200126	7.01.99.02	PRELEVAMENTI EFFETTUATI DALLA TESORERIA CENTRALE DELLO STATO PER RECUPERO ANTICIPAZIONI MENSILI SERVIZIO SANITARIO REGIONALE.	5.240.763,00
	U1147060	2.03.01.02	FONDO PER LO SVILUPPO E COESIONE 2007/2013 - DELIBERE CIPE N. 79/2012 E N. 92/2012 - CONTRIBUTI AGLI INVESTIMENTI PER ENTI LOCALI	7.703.560,87
	U0131091	1.10.05.04	SPESE PER LA GESTIONE DEGLI IMPIANTI IRRIGUI REGIONALI , COMPRESI ONERI PER TRANSAZIONI GIUDIZIALI E SENTENZE L.R.15/94. - ONERI DA CONTENZIOSO	19.147,72
	U0711052	1.04.01.02	F.S.N. PARTE CORRENTE VINCOLATA - TRASFERIMENTI PER ASSICURARE L'ASSISTENZA SANITARIA AI LAVORATORI STRANIERI EMENRSI. ANNO 2013	8.361,65
	U0712055	1.03.02.04	MODALITA' DI FINANZIAMENTO PER IL MANTENIMENTO, MIGLIORAMENTO E POTENZIAMENTO DEI CONTROLLI SANITARI UFFICIALI IN MATERIA DI SICUREZZA ALIMENTARE IN ATTUAZIONE DEL REGOLAMENTO CE N. 882/2004 (D.L.VO 194/08) - COLLEGATO AL CAP. DI ENTRATA 3065082.	58.000,00
	U0711043	2.04.21.02	PROGRAMMA PER LA REALIZZAZIONE DI STRUTTURE SANITARIE EXTRAOSPEDALIERE PER IL SUPERAMENTO OPG AI SENSI 17/02/2012 N. 9 ART. 3 TER E SUCCESSIVE MODIFICAZIONI - D.I. 28/12/2012.	11.310.689,11
	U0711071	1.04.01.03	SPESE PER IL FUNZIONAMENTO DELL'ATTIVITA' DI PREVENZIONE NEI LUOGHI DI	6.150,00

REGIONE PUGLIA
SEZIONE BILANCIO E RAGIONERIA

Anno Formaz.	Capitolo	PdCF	Denominazione	Importo
			LAVORO E PER L'ORGANIZZAZIONE DI CORSI DI FORMAZIONE, L'ACQUISTO DI ATTREZZATURE E PIANI MIRATI DESTINATI AL SERVIZIO A.T.P. D.LGS. N. 81 DEL 9/04/08 (COLLEGATO C.E. 3061125). TRASFERIMENTI CORRENTI A ENTI PREVIDENZIALI.	
	U1143202	2.03.01.02	INTESA ISTITUZIONALE DI PROGRAMMA STATO-REGIONE PUGLIA. ACCORDO DI PROGRAMMA QUADRE 'CITTA" - I^ ATTO INTEGRATIVO. SPESE FINANZIAT E DALLA DELIBERA CIPE N. 3/06 SERVIZIO URBANISTICA.	112.639,56
	U1143200	2.03.01.02	INTESA ISTITUZIONALE DI PROGRAMMA STATO-REGIONE PUGLIA. ACCORDO DI PROGRAMMA QUADRO "CITTA" . SPESA FINANZIATA DALLA DELIBERA CIPE N. 20/04. SETTORE URBANISTICA.	2.571.134,50
	U0711072	1.04.01.01	TRASFERIMENTI CORRENTI AD AMMINISTRAZIONI CENTRALI PER IL PROGETTO CHI DOVREBBE ESSERE VACCINATO E PERCHE':TOOLKIT PER LA SOCIETA' I N EVOLUZIONE	63.000,00
	U1143079	1.04.01.02	INTESA ISTITUZIONALE DI PROGRAMMA STATO-REGIONE PUGLIA. ACCORDO DI PROGRAMMA QUADRO -SVILUPPO DELL'INDUSTRIA AUDIOVISIVA NEL MEZZOG IORNO-. SPESE FINANZIATE DALLA DEL. CIPE N. 20/2004. ATTIVITA' CULTIRALI. COFINANZIAMENTO REGIONALE ASSE IV P.O. FESR 2007-	52.500,00
	U0512047	2.03.01.02	INTERVENTI SULLA RETE STRADALE DI INTERESSE REGIONALE. D.M. TESORO BILANCIO E P.E. N.0044924 DEL 6/5/2001.	3.080.705,30
	U1095416	2.03.01.02	QUOTA REGIONALE PER L'ATTUAZIONE DELLA MISURA 4.16 INTERVENTI DI	59

REGIONE PUGLIA – SEZIONE BILANCIO E RAGIONERIA

ESERCIZIO FINANZIARIO 2019
ELENCO DEI RESIDUI PASSIVI
(provenienti dagli esercizi anteriori a quello di competenza)

Allegato 40
(Art.11, comma 4, lett. m) D.Lgs. 118/2011)

Anno Formaz.	Capitolo	PdCF	Denominazione	Importo
			POTENZIAMENTO DELLE INFRASTRUTTURE SPECIFICHE DI SUPPORTO AL SETTO RE TURISTICO DEL P.O.R. 2000-2006. OBIETTIVO 1 - FESR.	
	U0711073	1.04.01.02	TRASFERIMENTI CORRENTI AD UNIVERSITA' PER IL PROGETTO CHI DOVREBBE ESSERE VACCINATO E PERCHE':TOOLKIT PER LA SOCIETA' IN EVOLUZIONE	98.000,00
	U1091602	2.03.01.02	COFINANZIAMENTO COMUNITARIO E STATALE PER L'ATTUAZIONE DELLA MISURA 6.2 SOCIETA' DELL'INFORMAZIONE DEL P.O.R. 2000-2006. OBIETTIVO 1 - FESR.	8.658,32
	U1147080	2.03.01.02	FONDO PER LO SVILUPPO E COESIONE 2007-2013 - DELIBERA CIPE N. 92/2012 - SETTORE DI INTERVENTO BENI CULTURALI	500.000,00
	U0711074	1.04.01.02	TRASFERIMENTI CORRENTI A REGIONI PER IL PROGETTO CHI DOVREBBE ESSERE VACCINATO E PERCHE':TOOLKIT PER LA SOCIETA' IN EVOLUZIONE	100.000,00
	U1141902	1.03.01.02	SPESE PER L'ATTUAZIONE DELL'APQ IN MATERIA DI E-GOVERNMENT E SOCIETA' DELL'INFORMAZIONE NELLA REGIONE PUGLIA I0 ATTO INTEGRATIVO- PROGETTI FINANZIATI CON DELIBERA CIPE N. 20/2004 (QUOTA E.4 REGIONE DEL MEZZOGIORNO. SETTORE SERVIZI SOCIALI.	412.928,54
	U1141037	2.03.01.02	INTESA ISTITUZIONALE DI PROGRAMMA STATO - REGIONE PUGLIA. ACCORDO DI PROGRAMMA QUADRO SVILUPPO LOCALE . SPESE FINANZIATE DALLA DEL. CIPE N. 138/2000 - SETTORE TURISMO	6.656.448,50
	U0711066	1.04.01.02	TRASFERIMENTI AGLI ENTI DEL SERVIZIO SANITARIO REGIONALE PER L'ATTIVITA' DI PREVENZIONE NEI LUOGHI DI LAVORO E PER L'ORGANIZZAZIONE	628,78

REGIONE PUGLIA – SEZIONE BILANCIO E RAGIONERIA

Anno Formaz.	Capitolo	PdCF	Denominazione	Importo
			DI CORSI DI FORMAZIONE - D.LGS. N. 81 DEL 9/04/08 (COLLEGATO C.E. 3061125). TRASFERIMENTI CORRENTI A AMMINISTRAZIONI LOCALI	
	U0711019	1.04.01.02	TRASFERIMENTI CORRENTI ALL'ARES SPESE RELATIVE ALL'ATTUAZIONE DEL PROGETTO DEEP IMPACT PUGLIA.	78.457,80
	U0411185	2.03.01.02	CONTRIBUTI PER IL RECUPERO E LA NUOVA COSTRUZIONE DI ALLOGGI DA CONCEDERE IN LOCAZIONE - L.179/92 (PUNTO 5.7 D.C.R. N. 894/94).	578.949,28
	U1200080	7.02.04.01	RIMBORSI A TERZI DI DEPOSITI CAUZIONALI E DIVERSI .(P.M.E. VINC. 1-A-1	22.437,83
	U1200115	7.02.99.99	PAGAMENTI DI SOMME GIA' RISCOSSE PER CONTO DI TERZI. (P.M.E. VINC. 1 A 1).	2.715.837,42
	U1151010	2.03.03.03	PROGRAMMA OPERATIVO FESR 2007-2013. SPESE PER ATTUAZIONE ASSE I LINEA DI INTERVENTO 1.1 SOSTEGNO ALLE ATTIVITA' DI RICERCA DELLE IMPRESE (QUOTA UE - STATO)	561.675,01
	U0711057	1.04.01.02	SPESE PER LE ATTIVITA' DI RICONOSCIMENTO DEGLI STABILIMENTI DI PRODUZIONE E CONFEZIONAMENTO DI ALIMENTI DESTINATI AD UNA ALIMENTAZIONE PARTICOLARE, INTEGRATORI ALIMENTARI, ALIMENTI ADDIZIONATI E MINERALI AI SENSI DELL' ART. 10 DEL DECRETO L.VO N. 111/1992. COLLEGATO AL C.E. 2055775. (ART. 28 L.R. 37/2014 ASSESTAMENTO 2014)	8.763,10
	U0711075	1.04.01.02	TRASFERIMENTI CORRENTI AD ENTI DEL SSN PER IL PROGETTO CHI DOVREBBE ESSERE VACCINATO E PERCHE':TOOLKIT PER LA SOCIETA' IN EVOLUZIONE	70.000,00
	U0711021	1.03.02.99	SPESE PER IL FUNZIONAMENTO DELL'ATTIVITA' DI PREVENZIONE NEI LUOGHI DI	15.000,00

REGIONE PUGLIA – SEZIONE BILANCIO E RAGIONERIA

ESERCIZIO FINANZIARIO 2019
ELENCO DEI RESIDUI PASSIVI
(provenienti dagli esercizi anteriori a quello di competenza)

Allegato 40
(Art.11, comma 4, lett. m) D.Lgs. 118/2011)

Anno Formaz.	Capitolo	PdCF	Denominazione	Importo
			LAVORO E PER L'ORGANIZZAZIONE DI CORSI DI FORMAZIONE, L'ACQUISTO DI ATTREZZATURE E PIANI MIRATI DESTINATI AL SERVIZIO A.T.P. D.LGS. N. 81 DEL 9/04/08 (COLLEGATO C.E. 3061125).	
	U0751109	1.03.02.16	SPESA PER PROGETTI IN MATERIA DI FARMACOVIGILANZA ART. 31, COMMA 14 L. 449/97. SERVIZI AMMINISTRATIVI	773,84
	U0751108	1.03.01.02	SPESA PER PROGETTI IN MATERIA DI FARMACOVIGILANZA ART. 31, COMMA 14 L. 449/97. ALTRI BENI DI CONSUMO	3.000,00
	U0751107	1.03.01.01	SPESA PER PROGETTI IN MATERIA DI FARMACOVIGILANZA ART. 31, COMMA 14 L. 449/97. GIORNALI, RIVISTE E PUBBLICAZIONI	2.000,00
	U0751095	2.03.01.02	FINANZIAMENTO PIANO STRAORDINARIO DI INTERVENTI PER RIQUALIFICAZIONE DELLA ASSISTENZA SANITARIA NEI GRANDI CENTRI URBANI (ART. 71 L. 448/98).	10.141.596,40
	U0751085	1.04.01.02	SPESA PER PROGETTI IN MATERIA DI FARMACOVIGILANZA ART. 31, COMMA 14 L. 449/97.	483.271,52
	U0751080	2.04.21.02	FINANZIAMENTO PROGRAMMI SPECIALI EX ART. 12, C. 2, LETT. B, D. LGS. N. 502/92 E SUCC. MOD. ED INTEGR.	102.640,00
	U0751070	1.04.01.02	SPESE PER ISTITUZIONE E FUNZIONAMENTO DEI CENTRI REG.LI E INTERREG.LI PER I TRAPIANTI.	815.907,26
	U0751068	2.03.01.02	TRASFERIMENTO AGLI ENTI DEL SERVIZIO SANITARIO REGIONALE DELLE QUOTE VINCOLATE AGLI OBIETTIVI DI PIANO SANITARIO.	172.013,13

REGIONE PUGLIA – SEZIONE BILANCIO E RAGIONERIA

Anno Formaz.	Capitolo	PdCF	Denominazione	Importo
	U0751056	1.04.01.02	CONTRIBUTO PER LA REALIZZAZIONE DEL PIANO SALUTE-AMBIENTE PER TARANTO (ART. 4 L.R. 3 LUGLIO 2012, N0 18).	2.087.450,00
	U0003420	1.03.02.09	SPESE DI MANUTENZIONE ORDINARIA E RIPARAZIONE DEI BENI IMMOBILI	233.544,16
	U0003430	2.02.01.09	INTERVENTI SUL PATRIMONIO IMMOBILIARE, RISTRUTTURAZIONE, AMPLIAMENTO, MANUTENZIONE STRAORDINARIA. L.R. N..27/95	9.381,33
	U1200040	7.01.02.99	ALTRI VERSAMENTI DI RITENUTE AL PERSONALE DIPENDENTE PER CONTO DI TERZI .(P.M.E.)	5.359,10
	U0003440	1.03.02.13	SPESE PER SERVIZI DI PULIZIA DI BENI IMMOBILI, SMALTIMENTO RIFIUTI E ALTRI SERVIZI AUSILIARI	2.181.304,90
	U0003441	1.03.02.09	SPESE CONDOMINIALI DI RISCALDAMENTO, PULIZIA, ACQUA, LUCE PER I LOCALI IN PROPRIETA' E IN LOCAZIONE ADIBITI A UFFICI REGIONALI. MANU TENZIONE ORDINARIA E RIPARAZIONI	705,50
	U0003442	1.03.02.05	SPESE PER IL PAGAMENTO DI UTENZE E CANONI DI ENERGIA ELETTRICA, ACQUA, GAS, SPESE CONDOMINIALI E ALTRI CANONI	2.695,55
	U0751009	1.04.01.02	ASSEGNAZIONI ALL'ISTITUTO ZOOPROFILATTICO STATALE DI FOGGIA PER POTENZIAMENTO ATTIVITA' CORRELATE A MALATTIE INFETTIVE E DIFFUSIVE D EGLI ANIMALI - ART. 11 L.R. 21/2000.	173.782,65
	U0003461	1.03.02.09	SPESE DI MANUTENZIONE ORDINARIA E RIPARAZIONE DI BENI MOBILI, IMPIANTI, MACCHINE PER UFFICIO E ALTRI BENI MATERIALI	1.500,00
	U0003530	1.03.02.05	SPESE PER IL PAGAMENTO DI UTENZE E CANONI PER TELEFONIA FISSA, MOBILI E	7.

REGIONE PUGLIA – SEZIONE BILANCIO E RAGIONERIA

ESERCIZIO FINANZIARIO 2019
ELENCO DEI RESIDUI PASSIVI
(provenienti dagli esercizi anteriori a quello di competenza)

Allegato 40
(Art.11, comma 4, lett. m) D.Lgs. 118/2011)

Anno Formaz.	Capitolo	PdCF	Denominazione	Importo
			ALTRI CANONI PER SERVIZI DI CONNETTIVITA'	
	U1200045	7.02.02.01	SVINCOLO DI SOMME TRATTENUTE PER PIGNORAMENTI PRESSO IL TERZO-REGIONE PUGLIA, COMPRESO EQUITALIA, A SEGUITO DI ORDINANZA DI ASSEGNAZIONE DEL GIUDICE DELL'ESECUZIONE. (VINC.1 A 1, PME)	60.619,54
	U0751005	1.04.01.02	F.S.N. PARTE CORRENTE VINCOLATA - FONDI FINALIZZATI ALLA FORMAZIONE E AGGIORNAMENTO DEGLI OPERATORI DELLA RISTORAZIONE - ART. 5 L. N . 123 DEL 04/07/2007.	2.289,69
	U0003535	2.02.01.04	SPESE PER IMPIANTI A SERVIZIO DELLE STRUTTURE REGIONALI.	1.460,44
	U0743000	1.04.01.02	FINANZIAMENTI VINCOLATI ALLA DIFFUSIONE DEGLI SREENING ONGOLOGICI. LEGGE 138/04 ART. 2 BIS.	270.362,21
	U0003640	1.03.02.19	SPESE PER L'AUTOMAZIONE DEI SERVIZI AMMINISTRATIVI, GESTIONALI E DI PROGRAMMAZIONE.	209.271,16
	U0003661	1.02.01.06	SPESE PER IL PAGAMENTO DELLA TASSA/TARIFFA PER LO SMALTIMENTO DEI RIFIUTI SOLIDI URBANI DOVUTA PER IL POSSESSO DEGLI IMMOBILI REGIONALI	4.103,33
	U0742015	1.04.01.02	EROGAZIONI DELLE QUOTE VINCOLATE AL COFINANZIAMENTO DEI PROGETTI ATTUATIVI DEL PIANO SANITARIO NAZIONALE PER L'ANNO 2008. DM SALUTE 28/10/2010.	4.274.500,00
	U0742010	1.04.01.02	EROGAZIONI DELLE QUOTE VINCOLATE AL COFINANZIAMENTO DEI PROGETTI ATTUATIVI DEL PIANO SANITARIO NAZIONALE PER L'ANNO 2007	2.013.127,00

REGIONE PUGLIA – SEZIONE BILANCIO E RAGIONERIA

Anno Formaz.	Capitolo	PdCF	Denominazione	Importo
	U0741117	1.04.04.01	TRASFERIMENTI E SPESE DI PARTE CORRENTI PER IL FUNZIONAMENTO DEL SERVIZIO SANITARIO REGIONALE COMPRESO GLI INTERVENTI DI CUI ALL'AR T. 10 L.R.38/94 E ART. 5 L.R. 10/89. INIZIATIVE STRAORDINARIE DI ATTIVITA' SANITARIA E CONVEGNI DELLA REGIONE PUGLIA. - TRASFERIMENT I CORRENTI A ISTITUZIONI SOCIALI PRI	26.706,00
	U0741090	1.04.01.02	TRASFERIMENTI E SPESE DI PARTE CORRENTE PER IL FUNZIONAMENTO DEL SERVIZIO SANITARIO REGIONALE COMPRESO GLI INTERVENTI DI CUI ALL'AR T. 10 L.R.38/94 E ART. 5 L.R. 10/89. INIZIATIVE STRAORDINARIE DI ATTIVITA' SANITARIA E CONVEGNI DELLA REGIONE PUGLIA.	10.898.072,54
	U0751110	1.03.02.05	SPESA PER PROGETTI IN MATERIA DI FARMACOVIGILANZA ART. 31, COMMA 14 L. 449/97. UTENZE E CANONI	13.186,21
	U0813021	1.04.01.02	DISCIPLINA TRANSITORIA DELLE ATTIVITÀ CULTURALI. LEGGE REGIONALE N. 6 DEL 29/04/2004 ART. 14 E ART. 42 L.R. 14/2004 - TRASFERIMENTI CORRENTI A AMMINISTRAZIONI LOCALI	57.800,00
	U0813020	1.04.01.01	DISCIPLINA TRANSITORIA DELLE ATTIVITA' CULTURALI. LEGGE REGIONALE N. 6 DEL 29/04/2004 ART. 14 E ART. 42 L.R. 14/2004.	130.331,21
	U0001300	1.03.02.11	SPESE PER COMPETENZE PROFESSIONALI RELATIVE A LITI ARBITRATI RISARCIMENTI PENALITA' ED ACCESSORI PER L'ESERCIZIO CORRENTE. ACCONTI E D ANTICIPAZIONI.	1.000,00
	U0001312	1.03.02.11	SPESE PER COMPETENZE PROFESSIONALI DOVUTE A PROFESSIONISTI ESTERNI,	948.263,07

REGIONE PUGLIA – SEZIONE BILANCIO E RAGIONERIA

ESERCIZIO FINANZIARIO 2019
ELENCO DEI RESIDUI PASSIVI
(provenienti dagli esercizi anteriori a quello di competenza)

Allegato 40
(Art.11, comma 4, lett. m) D.Lgs. 118/2011)

Anno Formaz.	Capitolo	PdCF	Denominazione	Importo
			RELATIVE A LITI, ARBITRATI ED ONERI ACCESSORI, IVI COMPRESI I CO NTENZIOSI RIVENIENTI DAGLI ENTI SOPPRESSI.	
	U0813019	1.04.05.99	DISCIPLINA TRANSITORIA DELLE ATTIVITA' CULTURALI. LEGGE REGIONALE N. 6 DEL 29/04/2004 ART. 14 E ART. 42 L.R. 14/2004. TRASFERIMENTI CORRENTI ALLA U.E.	12.500,00
	U0001315	1.10.05.04	ONERI PER RITARDATI PAGAMENTI.QUOTA INTERESSI.	22,98
	U0001317	1.10.05.04	ONERI PER RITARDATI PAGAMENTI SPESE PROCEDIMENTALI E LEGALI.	1.268,80
	U0813023	1.04.03.99	DISCIPLINA TRANSITORIA DELLE ATTIVITÀ CULTURALI. LEGGE REGIONALE N. 6 DEL 29/04/2004 ART. 14 E ART. 42 L.R. 14/2004 - TRASFERIMENTI CORRENTI A ALTRE IMPRESE	4.000,00
	U0813018	1.04.04.01	DISCIPLINA TRANSITORIA DELLE ATTIVITA' CULTURALI. LEGGE REGIONALE N. 6 DEL 29/04/2004 ART. 14 E ART. 42 L.R. 14/2004.TRASFERIMENTI C ORRENTI A ISTITUZIONI SOCIALI PRIVATE	26.000,00
	U0813025	1.04.03.99	FONDO UNICO REGIONALE DELLO SPETTACOLO. ART. 10 LEGGE REGIONALE N. 6 DEL 29/04/2004.	67.223,34
	U0813031	1.04.04.01	FONDO UNICO REGIONALE DELLO SPETTACOLO. ART. 10 LEGGE REGIONALE N. 6 DEL 29/04/2004 - TRASFERIMENTI CORRENTI A ISTITUZIONI SOCIALI P RIVATE	275,00
	U0786000	1.04.01.02	TRASFERIMENTI DERIVANTI DAL FONDO NAZIONALE PER L'INFANZIA E L'ADOLESCENZA. (L.28/8/97, N.285 ART. 1 E 2)	167.459,27
	U0785980	1.04.01.02	SPESE DERIVANTI DAL FONDO NAZIONALE PER LA LOTTA ALLO SFRUTTAMENTO ED	41(

REGIONE PUGLIA – SEZIONE BILANCIO E RAGIONERIA

Anno Formaz.	Capitolo	PdCF	Denominazione	Importo
			ABUSO SESSUALE MINORILE DI CUI ALL'ART. 17 COMMA 2, DELLA L. 2 69/98 E ALL' ART. 80, COMMA 15 DELLA L. 388/2000.	
	U0785110	1.04.01.02	SPESE PER L'ATTUAZIONE DEL PROGRAMMA DI INTERVENTO DI CUI ALL'INTESA - ART. 8, CO. 6 L. 131/2003, APPROVATA IN CONFERENZA UNIFICATA 7 OTTOBRE 2010 - RIPARTO DELLA QUOTA DEL FONDO PER LE POLITICHE DELLA FAMIGLIA A FAVORE DEI SERVIZI SOCIO-EDUCATIVI PER LA	55.581,74
	U0785060	1.04.01.02	SPESE PER L'ATTUAZIONE DI INIZIATIVE RELATIVE AL 'FONDO PER LE AUTOSUFFICIENZE' DI CUI ALL'ART. 1, COMMA 1264 DELLA LEGGE N. 296/2006 (LEGGE FINANZIARIA 2007).	1.663.159,22
	U0785055	1.02.01.01	FONDO NAZIONALE POLITICHE SOCIALI - (L. N. 328/2000) - AZIONI SPERIMENTALI E INNOVATIVE DI INIZIATIVA REGIONALE (ART. 18 COMMA 2). - SPESA PER ONERI REGIONALI SULLE ATTIVITA' PRODUTTIVE (IRAP)	310,49
	U0785054	1.01.02.01	FONDO NAZIONALE POLITICHE SOCIALI - (L. N. 328/2000) - AZIONI SPERIMENTALI E INNOVATIVE DI INIZIATIVA REGIONALE (ART. 18 COMMA 2). - SPESA PER CONTRIBUTI OBBLIGATORI PER IL PERSONALE	1.036,76
	U0785053	1.01.01.01	FONDO NAZIONALE POLITICHE SOCIALI - (L. N. 328/2000) - AZIONI SPERIMENTALI E INNOVATIVE DI INIZIATIVA REGIONALE (ART. 18 COMMA 2). - SPESA PER STIPENDI E COMPETENZE FISSE ED ACCESSORIE PER IL PERSONALE A TEMPO DETERMINATO	3.652,75
	U0785012	1.04.01.02	SPESE PER INTERVENTI STRAORDINARI PER GRAVE INDIGENZA, FINANZIATE CON	

REGIONE PUGLIA – SEZIONE BILANCIO E RAGIONERIA

ESERCIZIO FINANZIARIO 2019
ELENCO DEI RESIDUI PASSIVI
(provenienti dagli esercizi anteriori a quello di competenza)

Allegato 40
(Art.11, comma 4, lett. m) D.Lgs. 118/2011)

Anno Formaz.	Capitolo	PdCF	Denominazione	Importo
			LA QUOTA DEL 5 PER MILLE DEVOLUTO ALLA REGIONE	
	U0784026	1.03.01.02	FONDO NAZIONALE POLITICHE SOCIALI L. 328/2000 - AZIONI DI SISTEMA DI INIZIATIVA REGIONALE.(ART. 67 COMMA 3)	279.392,81
	U0784025	1.04.01.02	FONDO NAZIONALE POLITICHE SOCIALI - L. N.328/2000 E L.R. 19/2006 - TRASFERIMENTI AI COMUNI ASSOCIATI PER IL PIANO REGIONALE DELLE P OLITICHE SOCIALI.	87.472,54
	U0911040	1.04.04.01	INTERVENTI A SOSTEGNO DELLE ATTIVITA SVOLTE DALLE UNIVERSITA POPOLARI DELLA TERZA ETA. ART. 10 L.R. 14/2002	191,35
	U0781055	2.03.01.02	SPESE IN CONTO CAPITALE PER L'ATTUAZIONE DEL PIANO STRAORDINARIO DEGLI ASILI NIDO E SERVIZI PER L'INFANZIA DI CUI ALL'ART. 1, COMMA 1259 DELLA LEGGE N. 296/2006 (LEGGE FINANZIARIA 2007). COFINANZIAMENTO REGIONALE ASSE III P.O. FESR 2007-2013 E OT IX POR PUGLIA 2014-2020	1.689.324,22
	U0781043	1.04.01.02	TRASFERIMENTI CORRENTI ALLE AMMINISTRAZIONI PUBBLICHE LOCALI PER IL POTENZIAMENTO DELLE FORME DI ASSISTENZA E DI SOSTEGNO ALLE DONN E VITTIME DI VIOLENZA E AI LORO FIGLI ATTRAVERSO MODALITA'OMOGENEE DI RAFFORZAMENTO DELLA RETE DEI SERVIZI TERRITORIALI, DEI CENTRI ANTIVIOLENZA E DEI SERVIZI AI ASSIST	6.073,55
	U0781025	1.04.01.02	SPESE PER L'ATTIVAZIONE DI INTERVENTI, INIZIATIVE E AZIONI A FAVORE DELLE FAMIGLIE DI CUI ALL'ART.1, COMMA 1250 E1251,LETT. B) E C) DELLA	838.121,05

REGIONE PUGLIA – SEZIONE BILANCIO E RAGIONERIA

Anno Formaz.	Capitolo	PdCF	Denominazione	Importo
			LEGGE N. 296/2006	
	U0781016	1.04.01.02	SPESE PER L'ATTUAZIONE DEL PROGRAMMA OPERATIVO RELATIVO ALLA REALIZZAZIONE DI UN SISTEMA DI INTERVENTI PER LA CONCILIAZIONE DEI TEMP I DI VITA E DI LAVORO DI CUI ALL'INTESA APPROVATA IN CONFERENZA UNIFICATA IL 29-APRILE-2010	191.831,59
	U0761030	1.04.01.02	TRASFERIMENTI DI PARTE CORRENTE PER INTERVENTI PER LA FIBROSI CISTICA. L.833/78.	354.335,00
	U0761026	1.04.01.02	SPESA FINALIZZATA PER LA FORMAZIONE SPECIFICA IN MEDICINA GENERALE.	51.059,16
	U0111049	2.03.01.02	INTERVENTI URGENTI PER LA PREVENZIONE, IL CONTROLLO E LA ERADICAZIONE DEL BATTERIO DA QUARANTENA XYLELLA FASTIDIOSA. CONTRIBUTI AGLI INVESTIMENTI AD AMMINISTRAZIONI LOCALI	437.000,00
	U0111048	2.03.01.01	INTERVENTI URGENTI PER LA PREVENZIONE, IL CONTROLLO E LA ERADICAZIONE DEL BATTERIO DA QUARANTENA XYLELLA FASTIDIOSA. CONTRIBUTI AGLI INVESTIMENTI AD AMMINISTRAZIONI CENTRALI	923.770,00
	U0734031	2.03.01.02	TRASFERIMENTI ALLE AA.UU.SS.LL E ALLE AZIENDE OSPEDALIERE DI SOMME TRASFERITE DALLO STATO PER INTERVENTI DI EDILIZIA SANITARIA ART. 20 L. 67/88 STRALCIO II FASE. COFINANZIAMENTO REGIONALE ASSE III P.O. FESR 2007-2013.	138.188,67
	U1091101	2.03.01.02	COFINANZIAMENTO COMUNITARIO E STATALE PER L'ATTUAZIONE DELLA MISURA 1.1 INTERVENTI DI ADEGUAMENTO E COMPLETAMENTO DEGLI SCHEMI IDRI CI E DELLE	10.773.545,91

REGIONE PUGLIA
SEZIONE BILANCIO E RAGIONERIA

ESERCIZIO FINANZIARIO 2019
ELENCO DEI RESIDUI PASSIVI
(provenienti dagli esercizi anteriori a quello di competenza)

Allegato 40
(Art.11, comma 4, lett. m) D.Lgs. 118/2011)

Anno Formaz.	Capitolo	PdCF	Denominazione	Importo
			RELATIVE RETI INFRASTRUTTURALI DEL P.O.R. 2000-2006. OBIETTIVO 1 - FESR.	
	U0111050	2.03.03.03	INTERVENTI URGENTI PER LA PREVENZIONE, IL CONTROLLO E LA ERADICAZIONE DEL BATTERIO DA QUARANTENA XYLELLA FASTIDIOSA. CONTRIBUTI AGLI INVESTIMENTI AD ALTRE IMPRESE	234.388,00
	U0741010	1.03.02.19	SPESE PER ELABORAZIONE DATI - LEGGE 833/78 F.S.R.	1.045,02
	U0114142	1.01.01.01	SPESE PER LA REALIZZAZIONE DEL PROGRAMMA INTERREGIONALE PER LA RISTRUTTURAZIONE DEL SISTEMA DELLE STATISTICHE AGRARIE NAZIONALI E REGIONALI.L. N. 578/96 , L.135/97 E L.423/98.	4.331,28
	U0721090	1.03.02.10	SPESE PER COMPENSI AI COMPONENTI COMMISSIONE DI MEDICINA GENERALE EX ART. 24 ACN DEL 23/03/2005 E DI PEDIATRIA LIBERA SCELTA EX ART . 24 ACN DEL 15/12/05.	909,05
	U1082110	2.03.01.02	SPESE PER L'ATTUAZIONE DELL'ASSE 1 - TRASPORTI E TELECOMUNICAZIONI DEL P.I.C. INTERREG II - ITALIA - GRECIA. OBIETTIVO 1 - FESR	3.807.428,27
	U1152501	1.04.03.99	COFINANZIAMENTO COMUNITARIO E STATALE PER L'ATTUAZIONE DELL' ASSE II OCCUPABILITÀ DEL POR 20072013. OBIETTIVO COVERGENZA FSE - TRA SFERIMENTI CORRENTI A ALTRE IMPRESE	2.346.749,51
	U1153010	2.03.01.02	PROGRAMMA OPERATIVO FESR 2007-2013. SPESE PER ATTUAZIONE ASSE III LINEA DI INTERVENTO 3.1 PROGRAMMA D I INTERVENTI PER LA INFRASTRUTTURAZIONE DELLA SANITA' TERRITORIALE NEI DISTRETTI SOCIO-SANITARI (QUOTA UE - STATO)	1.991.819,25

REGIONE PUGLIA – SEZIONE BILANCIO E RAGIONERIA

Anno Formaz.	Capitolo	PdCF	Denominazione	Importo
	U0721015	2.03.01.02	COFINANZIAMENTI REGIONALI PER INVESTIMENTO IN SANITA' ED ACQUISTI CESPITI TECNOLOGICI SANITARI. L.R. N. 45/2012, ART. 12	2.500.000,00
	U1152504	1.04.01.01	COFINANZIAMENTO COMUNITARIO E STATALE PER L'ATTUAZIONE DELL' ASSE II - OCCUPABILITA' DEL POR 2007-2013. OBIETTIVO COVERGENZA - FSE - TRASFERIMENTI CORRENTI AD ENTI DELL'AMMINISTRAZIONE CENTRALE	93.260,71
	U1152500	1.04.01.02	COFINANZIAMENTO COMUNITARIO E STATALE PER L'ATTUAZIONE DELL' ASSE II - OCCUPABILITA' DEL POR 2007-2013. OBIETTIVO COVERGENZA - FSE	94.410,24
	U0111034	1.04.01.02	INTERVENTI URGENTI PER LA PREVENZIONE, IL CONTROLLO E LA ERADICAZIONE DEL BATTERIO DA QUARANTENA XYLELLA FASTIDIOSA. TRASFERIMENTI C ORRENTI AD AMMINISTRAZIONI LOCALI	5.000,00
	U0721042	1.04.01.02	SPESA FINALIZZATA PER ATTIVITA' DEL CENTRO REGIONALE DELLE ATTIVITA' TRASFUSIONALI (CRAT). L.R. 24/2006	279.897,70
	U0115020	2.03.03.03	QUOTA COFINANZIAMENTO REGIONALE PER L'ATTUAZIONE DEL P.O. FEP 2007-2013.	230.132,31
	U1156000	2.03.03.03	PROGRAMMA OPERATIVO FESR 2007-2013. SPESE PER ATTUAZIONE ASSE VI SVILUPPO ECONOMICO (QUOTA REGIONE)	5.299,41
	U1152051	1.03.02.02	PROGRAMMA OPERATIVO FESR 2007-2013. SPESE PER ATTUAZIONE ASSE II LINEA DI INTERVENTO 2.5 INTERVENTI PER IL MIGLIORAMENTO DELLA GESTIONE DEL CICLO INTEGRATO DEI RIFIUTI E DI BONIFICA DI SITI INQUINATI (QUOTA UE - STATO). SERVIZI DIVERSI - ALTRI SERVIZI	13.769,75
	U0741015	1.04.01.02	SPESE PER L'OSSERVATORIO EPIDEMIOLOGICO VETERINARIO REGIONALE E	100

REGIONE PUGLIA – SEZIONE BILANCIO E RAGIONERIA

ESERCIZIO FINANZIARIO 2019
ELENCO DEI RESIDUI PASSIVI
(provenienti dagli esercizi anteriori a quello di competenza)

Allegato 40
(Art.11, comma 4, lett. m) D.Lgs. 118/2011)

Anno Formaz.	Capitolo	PdCF	Denominazione	Importo
			ANAGRAFI ANIMALI - L.R. 24/96.	
	U1156010	2.03.03.03	PROGRAMMA OPERATIVO FESR2007-2013. SPESE PER ATTUAZIONE ASSE VI LINEA DI INTERVENTO 6.1 INTERVENTI PER LA COMPETITIVITA' DELLE IMP RESE UE - STATO)	6.938.753,83
	U0741089	1.04.01.02	FONDI STATALI FINALIZZATI ALLA REALIZZAZIONE DEL PIANO REGIONALE PREVENZIONE IN ATTUAZIONE DELL'INTESA STATO, REGIONI E PROVINCE AU TONOME DEL 29/04/2010	19.021,16
	U0712074	1.04.01.02	TRASFERIMENTI CORRENTI A AMMINISTRAZIONI LOCALI PER IL PROGETTO PIANO DI MONITORAGGIO PER LA RICERCA DELLE DIOSSINE NEGLI ALIMENTI D I ORIGINE ANIMALE	170.084,00
	U0112102	2.04.21.02	SPESA PER INTERVENTI DI SOMMA URGENZA NEL CAMPO DELLA BONIFICA ART.70 R. D. N. 350 DEL 25.5.1895. - ALTRI TRASFERIMENTI IN CONTO CAPI TALE N.A.C. A AMMINISTRAZIONI LOCALI	26.316,92
	U1152510	1.04.01.02	COFINANZIAMENTO REGIONALE PER L'ATTUAZIONE DELL' ASSE II - OCCUPABILITA' DEL POR 2007-2013. OBIETTIVO COVERGENZA - FSE	5.900,00
	U1200150	7.01.99.01	RIEMISSIONE MANDATI DI PAGAMENTO RIMASTI INESITATI PER CAUSE DIVERSE (ASSEGNI CIRCOLARI EMESSI DAL TESORIERE REGIONALE E NON ANDATI A BUON FINE, CONTI ESTINTI, IRREPERIBILITA' DEL BENEFICIARIO ECC.) (P.M.E. - VINC 1 A 1)	11.359,33

REGIONE PUGLIA – SEZIONE BILANCIO E RAGIONERIA

Anno Formaz.	Capitolo	PdCF	Denominazione	Importo
	U1156500	1.04.01.02	COFINANZIAMENTO COMUNITARIO E STATALE PER L'ATTUAZIONE DELL'ASSE VI - ASSISTENZA TECNICA DEL POR 2007-2013. OBIETTIVO CONVERGENZA - FSE	4.000,00
	U0712067	1.04.01.02	SPESE PER FAVORIRE L'ACCESSO ALLE TECNICHE DI PROCREAZIONE ASSISTITA ART. 18 L. 40/2004.	970.165,00
	U0741071	2.03.01.02	FINANZIAMENTO STATALE PROGRAMMA NAZIONALE PER LA REALIZZAZIONE DI STRUTTURE PER LE CURE PALLIATIVE DDMM DEL 28/09/99 E DEL 4/05/2001	1.017.295,10
	U0741084	1.04.01.02	TRASFERIMENTI AGLI ENTI DEL COMPARTO SANITA' RIVENIENTI DA ESERCIZI PRECEDENTI (COLLEGATO AL CAP. ENTRATA 1011088)	1.262.446,83
			Totale esercizio 2015	**134.993.496,64**
2016	U1095305	1.04.03.99	QUOTA REGIONALE PER L'ATTUAZIONE DELLA MISURA 3.5 ADEGUAMENTO DEL SISTEMA DELLA FORMAZIONE PROFESSIONALE DEL P.O.R. 2000-2006. OBI ETTIVO 1 - FSE.	337,11
	U1093312	1.04.02.05	COFINANZIAMENTO COMUNITARIO E STATALE PER L'ATTUAZIONE DELLA MISURA 3. 12 MIGLIORAMENTO DELLE RISORSE UMANE NEL SETTORE DELLA RICERC A E SVILUPPO TECNOLOGICO DEL P.O.R. 2000-2006. OBIETTIVO 1 - FSE.	78.679,03
	U0621110	2.03.01.02	ATTUAZIONE SCHEMI PREVISIONALI E PROGRAMMATICI EX LEGGE 183/89 E 253/90 IN MATERIA DI DIFESA DEL SUOLO.BACINI REGIONALI.	825.829,86
	U1093314	1.04.03.99	COFINANZIAMENTO COMUNITARIO E STATALE PER L'ATTUAZIONE DELLA MISURA 3. 14 PROMOZIONE DELLA PARTECIPAZIONE FEMMINILE AL MERCATO DEL L AVORO DEL P.O.R. 2000-2006. OBIETTIVO 1 - FSE.	554.567,33

REGIONE PUGLIA – SEZIONE BILANCIO E RAGIONERIA

ESERCIZIO FINANZIARIO 2019
ELENCO DEI RESIDUI PASSIVI
(provenienti dagli esercizi anteriori a quello di competenza)

Allegato 40
(Art.11, comma 4, lett. m) D.Lgs. 118/2011)

Anno Formaz.	Capitolo	PdCF	Denominazione	Importo
	U1093420	1.04.03.99	COFINANZIAMENTO COMUNITARIO E STATALE PER L'ATTUAZIONE DELLA MISURA 4. 20 AZIONI PER LE RISORSE UMANE (SETTORI SISTEMI INDUSTRIALI, AGRICOLTURA, TURISMO E COMMERCIO) DEL P.O.R. 2000-2006. OBIETTIVO 1 - FSE.	168.803,44
	U1093503	1.04.01.02	COFINANZIAMENTO COMUNITARIO E STATALE PER L'ATTUAZIONE DELLA MISURA 5.3 AZIONI FORMATIVE E PICCOLI SUSSIDI DEL P.O.R. 2000-2006. O BIETTIVO 1 - FSE.	88.098,72
	U0621117	2.03.01.02	TRASFERIMENTO FONDI PER PROGETTI STRATEGICI. DPR N. 331 DEL 9/05/2001.	245.317,09
	U0813070	1.04.01.02	SPESE PER L'ATTUAZIONE DEL PROGETTO PATTO PER LE ATTIVITA' CULTURALI DI SPETTACOLO - D.M. DEL 19/07/2007	60.000,00
	U1095304	1.04.03.99	QUOTA REGIONALE PER L'ATTUAZIONE DELLA MISURA 3.4 INSERIMENTO E REINSERIMENTO LAVORATIVO DI GRUPPI SVANTAGGIATI DEL P.O.R. 2000-20 06. OBIETTIVO 1 - FSE.	20.454,99
	U0621134	2.03.01.02	INTERVENTI IN MATERIA DI DIFESA DEL SUOLO IN ATTUAZIONE DELLE FUNZIONI TRASFERITE. D.LGS. 112/98	14.383.811,86
	U1093604	1.04.03.99	COFINANZIAMENTO COMUNITARIO E STATALE PER L'ATTUAZIONE DELLA MISURA 6.4 RISORSE UMANE E SOCIETA' DELL'INFORMAZIONE DEL P.O.R. 2000 -2006. OBIETTIVO 1 - FSE.	1.782.318,35
	U1095105	2.04.21.02	QUOTA REGIONALE PER L'ATTUAZIONE DELLA MISURA 1.5 SISTEMA INFORMATIVO AMBIENTALE DEL P.O.R. 2000-2006. OBIETTIVO 1 - FESR.	241.568,36

REGIONE PUGLIA – SEZIONE BILANCIO E RAGIONERIA

Anno Formaz.	Capitolo	PdCF	Denominazione	Importo
	U0785060	1.04.01.02	SPESE PER L'ATTUAZIONE DI INIZIATIVE RELATIVE AL 'FONDO PER LE AUTOSUFFICIENZE' DI CUI ALL'ART. 1, COMMA 1264 DELLA LEGGE N. 296/2006 (LEGGE FINANZIARIA 2007).	929.213,69
	U1095303	1.04.03.99	QUOTA REGIONALE PER L'ATTUAZIONE DELLA MISURA 3.3 INSERIMENTO E REINSERIMENTO LAVORATIVO DI DISOCCUPATI DI LUNGA DURATA DEL P.O.R. 2000-2006. OBIETTIVO 1 - FSE.	198.073,27
	U1095201	2.03.01.02	QUOTA REGIONALE PER L'ATTUAZIONE DELLA MISURA 2.1 VALORIZZAZIONE E TUTELA DEL PATRIMONIO CULTURALE PUBBLICO E MIGLIORAMENTO DELL'OF FERTA E DELLA QUALITA' DEI SERVIZI CULTURALI DEL P.O.R. 2000-2006. OBIETTIVO 1 - FESR.	1.684.710,72
	U0621136	2.03.01.02	TRASFERIMENTI AI COMUNI DI FONDI STATALI PER INTERVENTI IN MATERIA DI DIFESA DEL SUOLO - DISSESTI IDROGEOLOGICI - D.P.R. 331 DEL 9/0 5/2001 - BACINO REGIONALE E BACINI INTERREGIONALI.	4.250.694,60
	U0621138	2.02.01.09	INTERVENTI IN MATERIA DI DIFESA DEL SUOLO IN ATTUAZIONE DELLE FUNZIONI TRASFERITE. D.LGS. 112/98. INVESTIMENTI IN BENI IMMOBILI	4.457.105,06
	U1095302	1.04.04.01	QUOTA REGIONALE PER L'ATTUAZIONE DELLA MISURA 3.2 INSERIMENTO E REINSERIMENTO NEL MERCATO DEL LAVORO DI GIOVANI E ADULTI SECONDO UN APPROCCIO PREVENTIVO DEL P.O.R. 2000-2006. OBIETTIVO 1 - FSE.	108.719,99
	U1095301	1.04.01.02	QUOTA REGIONALE PER L'ATTUAZIONE DELLA MISURA 3.1 ORGANIZZAZIONE DEL	68.435,70

REGIONE PUGLIA – SEZIONE BILANCIO E RAGIONERIA

ESERCIZIO FINANZIARIO 2019
ELENCO DEI RESIDUI PASSIVI
(provenienti dagli esercizi anteriori a quello di competenza)

Allegato 40
(Art.11, comma 4, lett. m) D.Lgs. 118/2011)

Anno Formaz.	Capitolo	PdCF	Denominazione	Importo
			SISTEMA DEI SERVIZI PER L'IMPIEGO DEL P.O.R. 2000-2006. OBIET TIVO 1 - FSE.	
	U1095204	2.03.04.01	QUOTA REGIONALE PER L'ATTUAZIONE DELLA MISURA 2.1 VALORIZZAZIONE E TUTELA DEL PATRIMONIO CULTURALE PUBBLICO E MIGLIORAMENTO DELL'OF FERTA E DELLA QUALITÀ DEI SERVIZI CULTURALI DEL P.O.R. 20002006. OBIETTIVO 1 FESR. - CONTRIBUTI AGLI INVESTIMENTI A ISTITUZIONI SO CIALI PRIVATE	666.140,37
	U1095300	1.04.04.01	QUOTA REGIONALE PER L'ATTUAZIONE DELLA MISURA 3.1 ORGANIZZAZIONE DEL SISTEMA DEI SERVIZI PER L'IMPIEGO DEL P.O.R. 2000-2006. OBIETTIVO 1 - FSE. TRASFERIMENTI CORRENTI A ISTITUZIONI SOCIALI PRIVATE	58.771,94
	U0721029	1.04.01.02	TRASFERIMENTI ALLE ASL PER LA PREVENZIONE DELLA CECITA' E LA RIABILITAZIONE VISIVA AI SENSI DELLA LEGGE 28/08/1997 N. 284.	42.630,82
	U0621160	2.03.01.02	TRASFERIMENTO AGLI ENTI LOCALI DELLE RISORSE PER L'ATTUAZIONE DEL PROGRAMMA STRATEGICO NAZIONALE. LEGGE 24/12/2007/ N.245.	745.705,65
	U0785055	1.02.01.01	FONDO NAZIONALE POLITICHE SOCIALI - (L. N. 328/2000) - AZIONI SPERIMENTALI E INNOVATIVE DI INIZIATIVA REGIONALE (ART. 18 COMMA 2). - SPESA PER ONERI REGIONALI SULLE ATTIVITA' PRODUTTIVE (IRAP)	1.708,31
	U1095306	1.04.01.02	QUOTA REGIONALE PER L'ATTUAZIONE DELLA MISURA 3.6 PREVENZIONE DELLA DISPERSIONE SCOLASTICA E FORMATIVA DEL P.O.R. 2000-2006. OBIET TIVO 1 - FSE.	16.097,70
	U1140405	2.04.23.01	INTESA ISTITUZIONALE DI PROGRAMMA STATO - REGIONE PUGLIA. ACCORDO DI	208.350,44

REGIONE PUGLIA – SEZIONE BILANCIO E RAGIONERIA

Anno Formaz.	Capitolo	PdCF	Denominazione	Importo
			PROGRAMMA QUADRO IN MATERIA DI E-GOVERNMENT E SOCIETA' DELL'IN FORMAZIONE - ATTO INTEGRATIVO I - SPESE FINANZIATE DALLA DELIBERA CIPE N. 8/2004. SERVIZIO ASSETTO DEL TERRITORIO	
	U1091203	2.03.04.01	COFINANZIAMENTO COMUNITARIO E STATALE PER L'ATTUAZIONE DELLA MISURA 2.1 VALORIZZAZIONE E TUTELA DEL PATRIMONIO CULTURALE PUBBLICO E MIGLIORAMENTO DELL'OFFERTA E DELLA QUALITÀ DEI SERVIZI CULTURALI DEL P. O.R. 2000-2006. OBIETTIVO 1 - FESR. - CONTRIBUTI A - CONTRI BUTI AGLI INVESTIMENTI A ISTITUZIONI	255.490,46
	U0813020	1.04.01.01	DISCIPLINA TRANSITORIA DELLE ATTIVITA' CULTURALI. LEGGE REGIONALE N. 6 DEL 29/04/2004 ART. 14 E ART. 42 L.R. 14/2004.	138.800,00
	U1200126	7.01.99.02	PRELEVAMENTI EFFETTUATI DALLA TESORERIA CENTRALE DELLO STATO PER RECUPERO ANTICIPAZIONI MENSILI SERVIZIO SANITARIO REGIONALE.	151.932.788,15
	U0611022	2.03.01.02	INTERVENTI IN MATERIA DI DIFESA DELLA COSTA/OPERE MARITTIME IN ATTUAZIONE DELLE FUNZIONI TRASFERITE (D. LGS. N. 112/1998).	936.260,89
	U1095604	1.04.01.02	QUOTA REGIONALE PER L'ATTUAZIONE DELLA MISURA 6.4 RISORSE UMANE E SOCIETA' DELL'INFORMAZIONE DEL P.O.R. 2000-2006. OBIETTIVO 1 - F SE.	227.274,14
	U0611024	1.03.02.10	SPESE PER L'ATTUAZIONE DELL'ACCORDO DI PROGRAMMA INFORMAZIONE, FORMAZIONE ED EDUCAZIONE AMBIENTALE - INFEA DELIBERA CONFERENZA STA TO-REGIONI DEL 17/01/2002.	144.182,64
	U0611031	1.04.01.02	SPESE PER ESPLORAZIONE FENOMENI CARSICI DI RECENTE RINVENIMENTO. ART.	170.000,00

REGIONE PUGLIA – SEZIONE BILANCIO E RAGIONERIA

ESERCIZIO FINANZIARIO 2019
ELENCO DEI RESIDUI PASSIVI
(provenienti dagli esercizi anteriori a quello di competenza)

Allegato 40
(Art.11, comma 4, lett. m) D.Lgs. 118/2011)

Anno Formaz.	Capitolo	PdCF	Denominazione	Importo
			45 L.R. 45/2013 BILANCIO 2014.	
	U0712067	1.04.01.02	SPESE PER FAVORIRE L'ACCESSO ALLE TECNICHE DI PROCREAZIONE ASSISTITA ART. 18 L. 40/2004.	33.739,86
	U0611051	1.03.02.99	SPESE PER GLI ADEMPIMENTI REGIONALI IN MATERIA DELLA QUALITA' DELL'ARIA. D.LGS 155/2010.	2.000.000,00
	U1091201	2.03.01.02	COFINANZIAMENTO COMUNITARIO E STATALE PER L'ATTUAZIONE DELLA MISURA 2.1 VALORIZZAZIONE E TUTELA DEL PATRIMONIO CULTURALE PUBBLICO E MIGLIORAMENTO DELL'OFFERTA E DELLA QUALITA' DEI SERVIZI CULTURALI DEL P. O.R. 2000-2006. OBIETTIVO 1 - FESR.	8.086.706,13
	U0813019	1.04.05.99	DISCIPLINA TRANSITORIA DELLE ATTIVITA' CULTURALI. LEGGE REGIONALE N. 6 DEL 29/04/2004 ART. 14 E ART. 42 L.R. 14/2004. TRASFERIMENTI CORRENTI ALLA U.E.	2.500,00
	U1091105	2.04.23.03	COFINANZIAMENTO COMUNITARIO E STATALE PER L'ATTUAZIONE DELLA MISURA 1.5 SISTEMA INFORMATIVO AMBIENTALE DEL P.O.R. 2000-2006. OBIETT IVO 1 - FESR.	3.497.357,15
	U0813021	1.04.01.02	DISCIPLINA TRANSITORIA DELLE ATTIVITÀ CULTURALI. LEGGE REGIONALE N. 6 DEL 29/04/2004 ART. 14 E ART. 42 L.R. 14/2004 - TRASFERIMENTI CORRENTI A AMMINISTRAZIONI LOCALI	17.654,05
	U0813018	1.04.04.01	DISCIPLINA TRANSITORIA DELLE ATTIVITA' CULTURALI. LEGGE REGIONALE N. 6 DEL 29/04/2004 ART. 14 E ART. 42 L.R. 14/2004.TRASFERIMENTI C ORRENTI A	22.372,40

REGIONE PUGLIA – SEZIONE BILANCIO E RAGIONERIA

Anno Formaz.	Capitolo	PdCF	Denominazione	Importo
			ISTITUZIONI SOCIALI PRIVATE	
	U0611063	1.01.02.01	ATTUAZIONE DELLE CONVENZIONI DI ASSISTENZA TECNICA DI CUI AL PROGRAMMA OPERATIVO INTERREGIONALE -ENERGIE RINNOVABILI E RISPARMIO ENE RGETICO- SPESE RELATIVE AD ONERI PREVIDENZIALI A CARICO DELL'ENTE	0,38
	U0813023	1.04.03.99	DISCIPLINA TRANSITORIA DELLE ATTIVITÀ CULTURALI. LEGGE REGIONALE N. 6 DEL 29/04/2004 ART. 14 E ART. 42 L.R. 14/2004 - TRASFERIMENTI CORRENTI A ALTRE IMPRESE	32.910,88
	U0811005	2.03.01.02	CONTRIBUTI IN CONTO CAPITALE PER ECOMUSEI (L.R. 15/2011)	19.624,43
	U0611067	2.03.01.02	SPESE PER INVESTIMENTI IN ATTUAZIONE DEL DECRETO L.VO 112/98 IN MATERIA DI TUTELA AMBIENTALE. COFINANZIAMENTO REGIONALE ASSE IV P.O. FESR 2007-2013.	8.725.761,92
	U0813025	1.04.03.99	FONDO UNICO REGIONALE DELLO SPETTACOLO. ART. 10 LEGGE REGIONALE N. 6 DEL 29/04/2004.	154.274,79
	U0611068	2.04.21.02	SPESE PER INTERVENTI PER L' ATTUAZIONE DEL PROTOCOLLO DI KYOTO PER IL CONTENIMENTO DEI GAS - SERRA. D.M. AMBIENTE DEL 21/05/2001	122.168,65
	U0813026	1.03.02.02	DISCIPLINA TRANSITORIA DELLE ATTIVITÀ CULTURALI. LEGGE REGIONALE N. 6 DEL 29/04/2004 ART. 14 E ART. 42 L.R. 14/2004 - SPESE PER IND ENNITA' DI MISSIONE - RAPPRESENTANZA, ORGANIZZAZIONE EVENTI, PUBBLICITA' E SERVIZI PER TRASFERTA	15.000,00
	U0813031	1.04.04.01	FONDO UNICO REGIONALE DELLO SPETTACOLO. ART. 10 LEGGE REGIONALE N. 6	174.624,22

REGIONE PUGLIA – SEZIONE BILANCIO E RAGIONERIA

ESERCIZIO FINANZIARIO 2019
ELENCO DEI RESIDUI PASSIVI
(provenienti dagli esercizi anteriori a quello di competenza)

Allegato 40
(Art.11, comma 4, lett. m) D.Lgs. 118/2011)

Anno Formaz.	Capitolo	PdCF	Denominazione	Importo
			DEL 29/04/2004 - TRASFERIMENTI CORRENTI A ISTITUZIONI SOCIALI P RIVATE	
	U1095503	1.04.01.02	QUOTA REGIONALE PER L'ATTUAZIONE DELLA MISURA 5.3 AZIONI FORMATIVE E PICCOLI SUSSIDI DEL P.O.R. 2000-2006. OBIETTIVO 1 - FSE.	120.913,17
	U0813032	1.04.01.02	FONDO UNICO REGIONALE DELLO SPETTACOLO. ART. 10 LEGGE REGIONALE N. 6 DEL 29/04/2004 - TRASFERIMENTI CORRENTI AD AMMINISTRAZIONI LOCA LI	531.200,00
	U1095502	2.04.21.02	QUOTA REGIONALE PER L'ATTUAZIONE DELLA MISURA 5.2 SERVIZI PER IL MIGLIORAMENTO DELLA QUALITA' DELL'AMBIENTE NELLE AREE URBANE DEL P.O.R. 2000-2006. OBIETTIVO 1 - FESR.	1.202.303,71
	U1095420	1.04.03.99	QUOTA REGIONALE PER L'ATTUAZIONE DELLA MISURA 4.20 AZIONI PER LE RISORSE UMANE (SETTORI SISTEMI INDUSTRIALI, AGRICOLTURA, TURISMO E COMMERCIO) DEL P.O.R. 2000-2006. OBIETTIVO 1 - FSE.	87.474,62
	U0712055	1.03.02.04	MODALITA' DI FINANZIAMENTO PER IL MANTENIMENTO, MIGLIORAMENTO E POTENZIAMENTO DEI CONTROLLI SANITARI UFFICIALI IN MATERIA DI SICUREZZA ALIMENTARE IN ATTUAZIONE DEL REGOLAMENTO CE N. 882/2004 (D.L.VO 194/08) - COLLEGATO AL CAP. DI ENTRATA 3065082.	20.000,00
	U0611087	2.03.01.02	SPESE PER FAVORIRE LA MINORE PRODUZIONE DI RIFIUTI E LE ALTRE ATTIVITA' DI CUI ALLA L. 549/95 ART. 3 COMMA 27 - COLLEGATO AL CAPITOL O DI ENTRATA 1013400. COFINANZIAMENTO REGIONALE ASSE II P.O. FESR 2007-2013.	568.462,22
	U0813041	1.04.03.02	SPESA CORRENTE PER LA REALIZZAZIONEDEL PROGETTO - TEATRI DEL TEMPO	30.000,00

REGIONE PUGLIA – SEZIONE BILANCIO E RAGIONERIA

Anno Formaz.	Capitolo	PdCF	Denominazione	Importo
			PRESENTE - TRASFERIMENTO A ORGANISMI PUBBLICI PARTECIPATI.	
	U0785120	1.04.04.01	SPESE PER GLI INTERVENTI SOCIALI IN FAVORE DELL'INTEGRAZIONE SCOLASTICA DEGLI ALUNNI NON VEDENTI (ART.10 L.R.14/2011 ASSESTAMENTO BILANCIO 2011)	40.688,58
	U1095314	1.04.03.99	QUOTA REGIONALE PER L'ATTUAZIONE DELLA MISURA 3.14 PROMOZIONE DELLA PARTECIPAZIONE FEMMINILE AL MERCATO DEL LAVORO DEL P.O.R. 2000 -2006. OBIETTIVO 1 - FSE.	54.797,31
	U1095309	1.04.03.99	QUOTA REGIONALE PER L'ATTUAZIONE DELLA MISURA 3.9 SVILUPPO DELLA COMPETITIVITA' DELLE IMPRESE E FORMAZIONE CONTINUA, CON PRIORITA' ALLE PMI DEL P.O.R. 2000-2006. OBIETTIVO 1 - FSE.	65.406,76
	U0785010	1.04.01.02	POLITICHE A REGIA REGINALE IN FAVORE DELLE FAMIGLIE DEI MINORI PER LE PARI OPPORTUNITA' E PERLA CONCILIAZIONE DEI TEMPI DI VITA E DI LAVORO. COFINANZIAMENTO P.O.R.	2.571.803,65
	U0751051	1.04.01.02	FSN - IMPREVISTI E SOPRAVVENIENZE DEL SSR EX ART. 29 D.LGS 118/2011. (ART. 6 L.R. 45/2013 BILANCIO DI PREVISIONE 2014)	656.641,55
	U0751050	1.04.01.02	SPESE PER L'OSSERVATORIO EPIDEMIOLOGICO ART. 7 L.R. 14/85	8.307,77
	U0751013	1.04.01.02	SPESE PER LA GESTIONE ED IL FUNZIONAMENTO DELLA BANCA DATI INFORMATIZZATA ALLEVAMENTI E MOVIMENTAZIONE CAPI BOVINI. REGOLAMENTO U. E 1760/2000.	7.049,00
	U1093302	1.04.03.99	COFINANZIAMENTO COMUNITARIO E STATALE PER L'ATTUAZIONE DELLA MISURA 3.2 INSERIMENTO E REINSERIMENTO NEL MERCATO DEL LAVORO DI GIOVA NI E ADULTI	599.891,92

REGIONE PUGLIA – SEZIONE BILANCIO E RAGIONERIA

ESERCIZIO FINANZIARIO 2019
ELENCO DEI RESIDUI PASSIVI
(provenienti dagli esercizi anteriori a quello di competenza)

Allegato 40
(Art.11, comma 4, lett. m) D.Lgs. 118/2011)

Anno Formaz.	Capitolo	PdCF	Denominazione	Importo
			SECONDO UN APPROCCIO PREVENTIVO DEL POR 2000-2006.OBIETTIVO 1-FSE	
	U1093301	1.04.01.02	COFINANZIAMENTO COMUNITARIO E STATALE PER L'ATTUAZIONE DELLA MISURA 3.1 ORGANIZZAZIONE DEL SISTEMA DEI SERVIZI PER L'IMPIEGO DEL P .O.R. 2000-2006. OBIETTIVO 1 - FSE.	583.332,92
	U0961050	1.04.04.01	TRSFERIMENTI AI SOGGETTI ATTUATORI CONTRIBUTO PER ATTIVITA' DI APPRENDISTATO A REGIME (L. 196/97, ART. 16, D.D. 590/99).	11.294.589,02
	U1093300	1.04.04.01	COFINANZIAMENTO COMUNITARIO E STATALE PER L'ATTUAZIONE DELLA MISURA 3.1 ORGANIZZAZIONE DEL SISTEMA DEI SERVIZI PER L'IMPIEGO DEL P.O.R. 2000-2006. OBIETTIVO 1 - FSE. TRASFERIMENTI CORRENTI A ISTITUZIONI SOCIALI PRIVATE	683.416,81
	U0741012	1.04.01.02	ASSEGNAZIONE ALLE AUSL DELLE QUOTE DI SPESA PER L'ASSISTENZA A RILIEVO SANITARIO FORNITA ALLE PERSONE NON AUTOSUFFICIENTI OSPITATE NELLE STRUTTURE RESIDENZIALI PROTETTE. (ART.4, PUNTO B, L.R. 20/95)	7.390.251,22
	U1093203	1.04.01.02	COFINANZIAMENTO COMUNITARIO E STATALE PER L'ATTUAZIONE DELLA MISURA 2.3 FORMAZIONE E SOSTEGNO ALLA IMPRENDITORIALITA' NEI SETTORI I NTERESSATI ALL'ASSE DEL P.O.R. 2000-2006. OBIETTIVO 1 - FSE.	5.015,44
	U1093110	1.04.01.02	COFINANZIAMENTO COMUNITARIO E STATALE PER L'ATTUAZIONE DELLA MISURA 1. 10 FORMAZIONE E SOSTEGNO ALLA IMPRENDITORIALITA' NEI SETTORI INTERESSATI ALL'ASSE DEL P.O.R. 2000-2006. OBIETTIVO 1 - FSE.	24.288,00

REGIONE PUGLIA – SEZIONE BILANCIO E RAGIONERIA

Anno Formaz.	Capitolo	PdCF	Denominazione	Importo
	U0751011	1.04.01.02	TRASFERIMENTI DI PARTE CORRENTE ALL'ISTITUTO ZOOPROFILATTICO DI FOGGIA . (L. 745/75 E L. 833/78). RISORSE VINCOLATE DERIVANTI DA ASSEGNAZIONI STATALI.	2.281.189,80
	U0961054	1.04.04.01	TRASFERIMENTI AI SOGGETTI ATTUATORI PER PROGETTI DI FORMAZIONE DI LAVORATORI OCCUPATI (L. 53/2000 ART.6).	267.000,00
	U1082058	1.02.01.01	SPESE PER L'ATTUAZIONE DELL'ART.1, COMMA 7 L. 144 DEL 17/05/1999 - NUCLEO DI VALUTAZIONE E VERIFICA DEGLI INVESTIMENTI PUBBLICI - DECRETO DEL 31/12/1999 - SPESE PER IL PAGAMENTO DELL'IMPOSTA REGIONALE SULLE ATTIVITA' PRODUTTIVE (IRAP).	5.528,12
	U1301001	1.04.01.02	SPESA PER LA REVISIONE DELL'USO DEI MEDICINALI PER PAZIENTI AFFETTI DA ASMA. LEGGE 208/2015 ART. 1 CC. 571-572. TRASFERIMENTI SOMME ALLE AZIENDE SANITARIE LOCALI.	67.300,00
	U1091501	2.03.01.02	COFINANZIAMENTO COMUNITARIO E STATALE PER L'ATTUAZIONE DELLA MISURA 5.1 RECUPERO E RIQUALIFICAZIONE DEI SISTEMI URBANI DEL P.O.R. 2000-2006. OBIETTIVO 1 - FESR.	1.651.614,81
	U1082053	1.01.02.01	SPESE PER L'ATTUAZIONE DELL'ART.1, COMMA 7 L. 144 DEL 17/05/1999 - NUCLEO DI VALUTAZIONE E VERIFICA DEGLI INVESTIMENTI PUBBLICI - DE CRETO L. DEL 31/12/1999. CONTRIBUTI SOCIALI A CARICO DELL'ENTE	37.526,12
	U1082052	1.03.02.12	SPESE PER L'ATTUAZIONE DELL'ART.1, COMMA 7 L. 144 DEL 17/05/1999 - NUCLEO DI VALUTAZIONE E VERIFICA DEGLI INVESTIMENTI PUBBLICI - DE CRETO	17.919,00

REGIONE PUGLIA
SEZIONE BILANCIO E RAGIONERIA

ESERCIZIO FINANZIARIO 2019
ELENCO DEI RESIDUI PASSIVI
(provenienti dagli esercizi anteriori a quello di competenza)

Allegato 40
(Art.11, comma 4, lett. m) D.Lgs. 118/2011)

Anno Formaz.	Capitolo	PdCF	Denominazione	Importo
			L. DEL 31/12/1999. COLLABORAZIONI COORDINATE E A PROGETTO	
	U0961070	1.04.04.01	TRASFERIMENTO AI SOGGETTI ATTUATORI DEI FINANZIAMENTI IINIZIATIVE OBBLIGO FORMATIVO (ART.68 L. 144/99 DD. 370/SEGR/2000 DEL 13/11/2 000.	899.856,19
	U1091502	2.04.21.02	COFINANZIAMENTO COMUNITARIO E STATALE PER L'ATTUAZIONE DELLA MISURA 5.2 SERVIZI PER IL MIGLIORAMENTO DELLA QUALITA' DELL'AMBIENTE N ELLE AREE URBANE DEL P.O.R. 2000-2006. OBIETTIVO 1 - FESR.	3.815.190,16
	U0751005	1.04.01.02	F.S.N. PARTE CORRENTE VINCOLATA - FONDI FINALIZZATI ALLA FORMAZIONE E AGGIORNAMENTO DEGLI OPERATORI DELLA RISTORAZIONE - ART. 5 L. N . 123 DEL 04/07/2007.	15.537,61
	U0751003	1.04.01.02	FINANZIAMENTO DEI CORSI DI FORMAZIONE E AGGIORNAMENTO PER GLI OPERATORI DEGLI STABILIMENTI AUTORIZZATI. D.LGS. 26/2014 ART. 41 COM MA 1 LETT. C) PROTEZIONE DEGLI ANIMALI UTILIZZATI A FINI SCIENTIFICI. # TRASFERIMENTO AD UNIVERSITÀ ED ISTITUTI ZOOPROFILATTICI S PERIMENTALI-	15.822,78
	U0741015	1.04.01.02	SPESE PER L'OSSERVATORIO EPIDEMIOLOGICO VETERINARIO REGIONALE E ANAGRAFI ANIMALI - L.R. 24/96.	100.983,61
	U1082031	2.04.21.02	DELIBERA CIPE N. 52/1999 - SPESE PER OPERE DI COMPLETAMENTO AI SENSI DEL PUNTO 2.2 DELLA DELIBERA CIPE N. 70/1998 - ALTRI TRASFERIMENTI IN CONTO CAPITALE AD AMMINISTRAZIONI LOCALI	40.022,86
	U0742025	1.04.01.02	FSN 2011-2013 ASSISTENZA SANITARIA ISOLE MINORI - CIPE 122/2015	3.380.662,00
	U1082030	2.04.23.03	DELIBERA CIPE N. 52/1999 - SPESE PER OPERE DI COMPLETAMENTO AI SENSI	7.248.876,26

REGIONE PUGLIA – SEZIONE BILANCIO E RAGIONERIA

Anno Formaz.	Capitolo	PdCF	Denominazione	Importo
			DEL PUNTO 2.2 DELLA DELIBERA CIPE N. 70/1998.	
	U0711057	1.04.01.02	SPESE PER LE ATTIVITA' DI RICONOSCIMENTO DEGLI STABILIMENTI DI PRODUZIONE E CONFEZIONAMENTO DI ALIMENTI DESTINATI AD UNA ALIMENTAZIONE PARTICOLARE, INTEGRATORI ALIMENTARI, ALIMENTI ADDIZIONATI E MINERALI AI SENSI DELL' ART. 10 DEL DECRETO L.VO N. 111/1992. COLLEGATO AL C.E. 2055775. (ART. 28 L.R. 37/2014 ASSESTAMENTO 2014)	8.468,00
	U0961095	1.04.02.05	INDENNITA' E CONTUIBUTO UNATANTUM DI INCENTIVAZIONE ALL'ESODO DEI FORMATORI IN ALBO. - L.R. 27 DEL 16/11/2001 ART.3 - QUOTA STATO	232.648,73
	U0962046	1.04.04.01	TRASFERIMENTO AD AZIENDE E/O ENTI PER INTERVENTI DI FORMAZIONE PROFESSIONALE (ART.9 COMMA 3/3BIS L.236/93). FONDO PER L'OCCUPAZIONE. COFINANZIAMENTO REGIONALE ASSE I, III E IV P.O. FSE 2007-2013.	5.033.758,16
	U0962055	1.04.01.02	TRASFERIMENTI DI PARTE CORRENTE, AD ENTI PUBBLICI E PRIVATI, PER ATTIVITA' DI FORMAZIONE PER LA PROMOZIONE DELLA CULTURA E DELLE AZI ONI DI PREVENZIONE DELLA SALUTE E SICUREZZA NEI LUOGHI DI LAVORO. (DECRETI DEL MINISTERO DEL LAVORE E P.S. DEL 20/11/2008,	2.038.103,50
	U0711067	1.03.02.02	SPESE PER IL FUNZIONAMENTO DELL'ATTIVITA' DI PREVENZIONE NEI LUOGHI DI LAVORO - SPESE PER INDENNITA' DI MISSIONE - DESTINATI AL SERVIZIO A.T.P. D.LGS. N. 81 DEL 9/04/08 (COLLEGATO C.E. 3061125). - RAPPRESENTANZA, ORGANIZZAZIONE EVENTI, PUBBLICITA' E SERVIZI PER TRASFERTA	138.843,00
	U0741114	1.03.02.99	SPESE PER SERVIZI PER IL FUNZIONAMENTO DEL SERVIZIO SANITARIO REGIONALE	6

REGIONE PUGLIA – SEZIONE BILANCIO E RAGIONERIA

ESERCIZIO FINANZIARIO 2019
ELENCO DEI RESIDUI PASSIVI
(provenienti dagli esercizi anteriori a quello di competenza)

Allegato 40
(Art.11, comma 4, lett. m) D.Lgs. 118/2011)

Anno Formaz.	Capitolo	PdCF	Denominazione	Importo
			COMPRESO GLI INTERVENTI DI CUI ALL'ART. 10 L.R.38/94 E ART. 5 L.R. 10/89. INIZIATIVE STRAORDINARIE DI ATTIVITA' SANITARIA E CONVEGNI DELLA REGIONE PUGLIA. SPESE CORRENTI PER ALTRI SERVIZI	
	U1081010	2.03.01.02	REALIZZAZIONE INIZIATIVE PREVISTE NELL'AMBITO DEL DOCUMENTO UNICO DI PROGRAMMAZIONE ISOLE MINORI. L. 208/98	8.824,38
	U0711069	1.04.01.02	CENTRO REGIONALE PER GLI SCREENING OBBLIGATORI - SCREENING NEONATALE	735.348,00
	U0741090	1.04.01.02	TRASFERIMENTI E SPESE DI PARTE CORRENTE PER IL FUNZIONAMENTO DEL SERVIZIO SANITARIO REGIONALE COMPRESO GLI INTERVENTI DI CUI ALL'AR T. 10 L.R.38/94 E ART. 5 L.R. 10/89. INIZIATIVE STRAORDINARIE DI ATTIVITA' SANITARIA E CONVEGNI DELLA REGIONE PUGLIA.	11.484.724,72
	U0711070	1.04.01.02	INDENNIZZO A FAVORE DEI SOGGETTI DANNEGGIATI DA COMPLICAZIONE DI TIPO IRREVERSIBILE A CAUSA DI VACCINAZIONI OBBLIGATORIE, TRASFUSION I E SOMMINISTRAZIONI DI EMODERIVATI	46.555.000,00
	U1082220	2.03.01.02	AZIONI A SUPPORTO DEI PROGETTI INTEGRATI SETTORIALI (P.I.S.)	488.997,43
	U0784047	1.04.04.01	SPESE PER INTERVENTI IN FAVORE DI FAMIGLIE E PRIMA INFANZIA - ART. 67, CO. 5, L.R. 19/2006 - TRASFERIMENTI AD ISTITUZIONI SOCIALI PR IVATE	34.800,00
	U1093309	1.04.01.02	COFINANZIAMENTO COMUNITARIO E STATALE PER L'ATTUAZIONE DELLA MISURA 3.9 SVILUPPO DELLA COMPETITIVITA' DELLE IMPRESE E FORMAZIONE CO NTINUA, CON PRIORITA' ALLE PMI DEL P.O.R. 2000-2006. OBIETTIVO 1 - FSE.	217.058,09

REGIONE PUGLIA – SEZIONE BILANCIO E RAGIONERIA

Anno Formaz.	Capitolo	PdCF	Denominazione	Importo
	U0784046	1.02.01.01	FONDO NAZIONALE POLITICHE SOCIALI L. 328/2000 -AZIONI DI SISTEMA DI INIZIATIVA REGIONALE. ART. 67 COMMA3 L.R. 19/2006. IRAP	2.336,10
	U1093308	1.04.03.99	COFINANZIAMENTO COMUNITARIO E STATALE PER L'ATTUAZIONE DELLA MISURA 3.8 FORMAZIONE PERMANENTE DEL P.O.R. 2000-2006. OBIETTIVO 1 - FSE.	196.954,46
	U0784028	1.04.01.02	SPESE PER LE SPERIMENTAZIONI IN MATERIA DI VITA INDIPENDENTE.	84.793,01
	U0721041	1.04.01.02	INIZIATIVE PER LA PREVENZIONE DELLA CELIACHIA LEGGE 04/07/2005 N. 123.	2.163,56
	U0905000	1.04.01.02	SPESA PER LA RIQUALIFICAZIONE E RIGENERAZIONE TERRITORIALE NELL'AMBITO COSTIERO DELLA PROVINCIA DI BARLETTA-ANDRIA-TRANI. ACCORDO DI PROGRAMMA TRA MATTM, MIT E REGIONE PUGLIA - TRASFERIMENTI CORRENTI AD AMMINISTRAZIONI LOCALI	75.000,00
	U1200150	7.01.99.01	RIEMISSIONE MANDATI DI PAGAMENTO RIMASTI INESITATI PER CAUSE DIVERSE (ASSEGNI CIRCOLARI EMESSI DAL TESORIERE REGIONALE E NON ANDATI A BUON FINE, CONTI ESTINTI, IRREPERIBILITA' DEL BENEFICIARIO ECC.) (P.M.E. - VINC 1 A 1)	3.299,49
	U0784010	1.04.01.02	FONDO GLOBALE SOCIOASSISTENZIALE (L.R. N. 19/2006 ART. 67 CO. 1).	1.263.002,44
	U1200160	7.01.99.01	RIEMISSIONE MANDATI DI PAGAMENTO RIMASTI INESITATI PER CAUSE DIVERSE (ASSEGNI CIRCOLARI EMESSI DAL TESORIERE REGIONALE E NON ANDATI A BUON FINE, CONTI ESTINTI, IRREPERIBILITA' DEL BENEFICIARIO ECC.) - GESTIONE SANITA'. (P.M.E. - VINC 1 A 1)	780,66
	U0711021	1.03.02.99	SPESE PER IL FUNZIONAMENTO DELL'ATTIVITA' DI PREVENZIONE NEI LUOGHI DI	5(

REGIONE PUGLIA – SEZIONE BILANCIO E RAGIONERIA

ESERCIZIO FINANZIARIO 2019
ELENCO DEI RESIDUI PASSIVI
(provenienti dagli esercizi anteriori a quello di competenza)

Allegato 40
(Art.11, comma 4, lett. m) D.Lgs. 118/2011)

Anno Formaz.	Capitolo	PdCF	Denominazione	Importo
			LAVORO E PER L'ORGANIZZAZIONE DI CORSI DI FORMAZIONE, L'ACQUISTO DI ATTREZZATURE E PIANI MIRATI DESTINATI AL SERVIZIO A.T.P. D.LGS. N. 81 DEL 9/04/08 (COLLEGATO C.E. 3061125).	
	U1093307	1.04.03.99	COFINANZIAMENTO COMUNITARIO E STATALE PER L'ATTUAZIONE DELLA MISURA 3.7 FORMAZIONE SUPERIORE DEL P.O.R. 2000-2006. OBIETTIVO 1 - F SE.	557.813,72
	U0911090	1.04.01.02	CONTRIBUTI PER LA PROMOZIONE E LA TUTELA DELLE LINGUE MINORITARIE IN PUGLIA, ART.2, L.R. N. 5/2012	1.962,50
	U1093306	1.04.01.02	COFINANZIAMENTO COMUNITARIO E STATALE PER L'ATTUAZIONE DELLA MISURA 3.6 PREVENZIONE DELLA DISPERSIONE SCOLASTICA E FORMATIVA DEL P .O.R. 2000-2006. OBIETTIVO 1 - FSE.	26.553,16
	U0781095	1.04.01.02	SPESE PER LA SPERIMENTAZIONE DEL MODELLO DI INTERVENTO P.I.P.P.I. (PROGRAMMA DI INTERVENTI PER LA PREVENZIONE DELL'ISTITUZIONALIZZAZ IONE.	115.000,00
	U0781045	1.04.01.02	SVILUPPO DEL SISTEMA TERRITORIALE DEI SERVIZI SOCIO EDUCATIVI PER LA PRIMA INFANZIA	1.395.953,00
	U0721042	1.04.01.02	SPESA FINALIZZATA PER ATTIVITA' DEL CENTRO REGIONALE DELLE ATTIVITA' TRASFUSIONALI (CRAT). L.R. 24/2006	84.134,25
	U0721043	1.04.01.02	FONDO SANITARIO NAZIONALE - PARTE CORRENTE A DESTINAZIONE VINCOLATA - FONDO ESCLUSIVITA' DEL RAPPORTO PERSONALE MEDICO DIRIGENTE SAN ITARIO.	6.474,60
	U0941040	1.03.01.02	INTERVENTI A SOSTEGNO DELL'IMMIGRAZIONE. ART. 9 L.R. 32/2009	38.399,99

REGIONE PUGLIA – SEZIONE BILANCIO E RAGIONERIA

Anno Formaz.	Capitolo	PdCF	Denominazione	Importo
	U0761052	1.04.01.02	TRASFERIMENTI PER IL PROGRAMMA OPERATIVO FSE 2007-2013 - TRASFERIMENTI AD AZIENDE OSPEDALIERE PER TIROCINI FORMATIVI	1.015.463,86
	U0761038	1.03.02.02	FONDO NAZIONALE PER LA LOTTA CONTRO LA DROGA. PROGETTO POTENZIAMENTO DELLE DOTAZIONI INFORMATICHE DEI SER.T. E IMPLEMENTAZIONE DI U N SISTEMA DI MONITORAGGIO DELL'UTENZA DEI SERVIZI BASATO SULL'UTILIZZODI STANDARD EUROPEI.	3.500,00
	U1200192	7.01.99.04	TRASFERIMENTO TEMPORANEO AL CONTO DI TESORERIA GESTIONE ORDINARIA COLLEGATO AL CAPITOLO DI ENTRATA 6155192	200.000.000,00
	U0751111	1.03.02.99	SPESA PER PROGETTI IN MATERIA DI FARMACOVIGILANZA ART. 31, COMMA 14 L. 449/97. ALTRI SERVIZI	2.639,00
	U0751110	1.03.02.05	SPESA PER PROGETTI IN MATERIA DI FARMACOVIGILANZA ART. 31, COMMA 14 L. 449/97. UTENZE E CANONI	281,84
	U0721090	1.03.02.10	SPESE PER COMPENSI AI COMPONENTI COMMISSIONE DI MEDICINA GENERALE EX ART. 24 ACN DEL 23/03/2005 E DI PEDIATRIA LIBERA SCELTA EX ART . 24 ACN DEL 15/12/05.	20.000,00
	U1204000	1.04.01.01	SPESE PER IL RICONOSCIMENTO DEL REDDITO DI DIGNITA' NEI PERCORSI DI INCLUSIONE ATTIVA	42.050,00
	U0712047	1.04.01.02	CONTRIBUTI AI CITTADINI PUGLIESI CHE SI AVVALGONO DEL METODO ABA. ART. 9 L.R. 45/2008	394,00
	U0751104	1.03.02.12	SPESA PER PROGETTI IN MATERIA DI FARMACOVIGILANZA ART. 31, COMMA 14 L.	110

REGIONE PUGLIA – SEZIONE BILANCIO E RAGIONERIA

ESERCIZIO FINANZIARIO 2019
ELENCO DEI RESIDUI PASSIVI
(provenienti dagli esercizi anteriori a quello di competenza)

Allegato 40
(Art.11, comma 4, lett. m) D.Lgs. 118/2011)

Anno Formaz.	Capitolo	PdCF	Denominazione	Importo
			449/97. LAVORO FLESSIBILE, QUOTA LSU E ACQUISTO DI SERVIZI DA AGENZIE DI LAVORO	
	U0751102	1.02.01.01	SPESA PER PROGETTI IN MATERIA DI FARMACOVIGILANZA ART. 31, COMMA 14 L. 449/97. IMPOSTA REGIONALE SULLE ATTIVITA' PRODUTTIVE (IRAP)	6.920,63
	U0751101	1.01.02.01	SPESA PER PROGETTI IN MATERIA DI FARMACOVIGILANZA ART. 31, COMMA 14 L. 449/97. CONTRIBUTI SOCIALI EFFETTIVI A CARICO DELL'ENTE	31.940,03
	U1093305	1.04.03.99	COFINANZIAMENTO COMUNITARIO E STATALE PER L'ATTUAZIONE DELLA MISURA 3.5 ADEGUAMENTO DEL SISTEMA DELLA FORMAZIONE PROFESSIONALE DEL P.O.R. 2000-2006. OBIETTIVO 1 - FSE.	36.894,83
	U1093304	1.04.03.99	COFINANZIAMENTO COMUNITARIO E STATALE PER L'ATTUAZIONE DELLA MISURA 3.4 INSERIMENTO E REINSERIMENTO LAVORATIVO DI GRUPPI SVANTAGGIA TI DEL P.O. R. 2000-2006. OBIETTIVO 1 - FSE.	74.763,09
	U1093303	1.04.03.99	COFINANZIAMENTO COMUNITARIO E STATALE PER L'ATTUAZIONE DELLA MISURA 3.3 INSERIMENTO E REINSERIMENTO LAVORATIVO DI DISOCCUPATI DI LU NGA DURATA DEL P.O.R. 2000-2006. OBIETTIVO 1 - FSE.	1.154.910,91
	U0734031	2.03.01.02	TRASFERIMENTI ALLE AA.UU.SS.LL E ALLE AZIENDE OSPEDALIERE DI SOMME TRASFERITE DALLO STATO PER INTERVENTI DI EDILIZIA SANITARIA ART. 20 L. 67/88 STRALCIO II FASE. COFINANZIAMENTO REGIONALE ASSE III P.O. FESR 2007-2013.	1.136.005,60

REGIONE PUGLIA – SEZIONE BILANCIO E RAGIONERIA

Anno Formaz.	Capitolo	PdCF	Denominazione	Importo
	U0741010	1.03.02.19	SPESE PER ELABORAZIONE DATI - LEGGE 833/78 F.S.R.	339.907,45
	U0131064	2.02.01.09	INTERVENTI DI RISTRUTTURAZIONE, AMPLIAMENTO, MANUTENZIONE STRAORDINARIA DI IMMOBILI DI PROPRIETA' REGIONALE FINALIZZATI AD ASSICURAR E LE CONDIZIONI DI CONFORMITA' AL D. LGS. N. 81/2008 DEI LUOGHI DI LAVORO.	81.305,24
	U1162340	2.03.03.03	POR 2014-2020. FONDO FESR. AZIONE 3.4 - INTERVENTI DI SOSTEGNO ALLE IMPRESE DELLE FILIERE CULTURALI, TURISTICHE, CREATIVE E DELLO SP ETTACOLO. CONTRIBUTI AGLI INVESTIMENTI A ALTRE IMPRESE. QUOTA STATO	471.984,09
	U0003130	1.03.02.11	SPESE PER PATROCINIO LEGALE A FAVORE DI AMMINISTRATORI E DIPENDENTI REGIONALI.	8.781,52
	U1152500	1.04.01.02	COFINANZIAMENTO COMUNITARIO E STATALE PER L'ATTUAZIONE DELL' ASSE II - OCCUPABILITA' DEL POR 2007-2013. OBIETTIVO COVERGENZA - FSE	53.100,00
	U1152501	1.04.03.99	COFINANZIAMENTO COMUNITARIO E STATALE PER L'ATTUAZIONE DELL' ASSE II OCCUPABILITÀ DEL POR 20072013. OBIETTIVO COVERGENZA FSE - TRA SFERIMENTI CORRENTI A ALTRE IMPRESE	279.281,09
	U1152502	1.04.04.01	COFINANZIAMENTO COMUNITARIO E STATALE PER L'ATTUAZIONE DELL' ASSE II OCCUPABILITÀ DEL POR 20072013. OBIETTIVO COVERGENZA FSE - TRA SFERIMENTI CORRENTI A ISTITUZIONI SOCIALI PRIVATE	144.759,60
	U1152505	1.04.01.02	PAC PUGLIA FSE 2007-2013 - TRASFERIMENTI CORRENTI AD UNIVERSITA'	2.359.559,16
	U1152506	1.04.04.01	PAC PUGLIA FSE 2007-2013 - TRASFERIMENTI CORRENTI A ISTITUZIONI SOCIALI PRIVATE	165.000,00

REGIONE PUGLIA – SEZIONE BILANCIO E RAGIONERIA

ESERCIZIO FINANZIARIO 2019
ELENCO DEI RESIDUI PASSIVI
(provenienti dagli esercizi anteriori a quello di competenza)

Allegato 40
(Art.11, comma 4, lett. m) D.Lgs. 118/2011)

Anno Formaz.	Capitolo	PdCF	Denominazione	Importo
	U1152510	1.04.01.02	COFINANZIAMENTO REGIONALE PER L'ATTUAZIONE DELL' ASSE II - OCCUPABILITA' DEL POR 2007-2013. OBIETTIVO COVERGENZA - FSE	10.109,56
	U0112093	2.02.01.09	SPESA PER INTERVENTI DI SOMMA URGENZA NEL CAMPO DELLA BONIFICA ART.70 R. D. N. 350 DEL 25.5.1895.	18.899,75
	U0112091	1.04.01.02	EROGAZIONE STRAORDINARIA A FAVORE DEI CONSORZI DI BONIFICA. - ART. 1 L. R. N 11/2016	63.220,65
	U1152511	1.04.03.99	COFINANZIAMENTO REGIONALE PER L'ATTUAZIONE DELL' ASSE II OCCUPABILITÀ DEL POR 20072013. OBIETTIVO COVERGENZA FSE - TRASFERIMENTI C ORRENTI A ALTRE IMPRESE	265.095,13
	U1152512	1.04.04.01	COFINANZIAMENTO REGIONALE PER L'ATTUAZIONE DELL' ASSE II OCCUPABILITÀ DEL POR 20072013. OBIETTIVO COVERGENZA FSE - TRASFERIMENTI C ORRENTI A ISTITUZIONI SOCIALI PRIVATE	12.084,40
	U1152514	1.04.01.01	COFINANZIAMENTO REGIONALE PER L'ATTUAZIONE DELL' ASSE II - OCCUPABILITA' DEL POR 2007-2013. OBIETTIVO COVERGENZA - FSE - TRASFERIMEN TI CORRENTI AD ENTI DELL'AMMINISTRAZIONE CENTRALE	10.362,30
	U0003179	1.03.02.10	SPESE PER INCARICHI LIBERO-PROFESSIONALI PER STUDI, RICERCA, CONSULENZA	2.284,40
	U1153000	2.03.01.02	PROGRAMMA OPERATIVO FESR 2007-2013 PER L'ATTUAZIONE ASSE III INCLUSIONE SOCIALE (QUOTA REGIONE)	1.701.338,70
	U1153010	2.03.01.02	PROGRAMMA OPERATIVO FESR 2007-2013. SPESE PER ATTUAZIONE ASSE III LINEA	63.14[illegible]

REGIONE PUGLIA – SEZIONE BILANCIO E RAGIONERIA

Anno Formaz.	Capitolo	PdCF	Denominazione	Importo
			DI INTERVENTO 3.1 PROGRAMMA D I INTERVENTI PER LA INFRASTRUTTURAZIONE DELLA SANITA' TERRITORIALE NEI DISTRETTI SOCIO-SANITARI (QUOTA UE - STATO)	
	U1153020	2.03.01.02	PROGRAMMA OPERATIVO FESR 2007-2013. SPESE PER ATTUAZIONE ASSE III LINEA DI INTERVENTO 3.2 PROGRAMMA D I INTERVENTI PER LA INFRASTRUTTURAZIONE SOCIALE E SOCIOSANITARIA TERRITORIALE (QUOTA UE - STATO)	190.772,36
	U1153030	2.03.01.02	PROGRAMMA OPERATIVO FESR 2007-2013. SPESE PER ATTUAZIONE ASSE III LINEA DI INTERVENTO 3.3 PROGRAMMA D I INTERVENTI PER L?ACCESSIBIL ITA' DEI SERVIZI E PER L?INCLUSIONE DELLE PERSONE A RISCHIO DI MARGINALITA' SOCIALE E PER LA CONCILIAZIONE DEI TEMPI DI VITA	1.465.774,40
	U1153500	1.04.02.01	COFINANZIAMENTO COMUNITARIO E STATALE PER L'ATTUAZIONE DELL' ASSE III - INCLUSIONE SOCIALE DEL POR 2007-2013. OBIETTIVO COVERGENZA - FSE	521.344,73
	U1153503	1.04.04.01	COFINANZIAMENTO COMUNITARIO E STATALE PER L'ATTUAZIONE DELL' ASSE III INCLUSIONE SOCIALE DEL POR 20072013. OBIETTIVO COVERGENZA FS E - TRASFERIMENTI CORRENTI A ISTITUZIONI SOCIALI PRIVATE	26.595,95
	U1153504	1.04.01.01	COFINANZIAMENTO COMUNITARIO E STATALE PER L'ATTUAZIONE DELL' ASSE III INCLUSIONE SOCIALE DEL POR 20072013. OBIETTIVO COVERGENZA FS E. TRASFERIMENTI AD AMMINISTRAZIONI CENTRALI - TRASFERIMENTI CORRENTI A AMMINISTRAZIONI CENTRALI	73.463,15
	U1153505	1.04.04.01	COFINANZIAMENTO COMUNITARIO E STATALE PER L'ATTUAZIONE DELL' ASSE III	4

REGIONE PUGLIA – SEZIONE BILANCIO E RAGIONERIA

ESERCIZIO FINANZIARIO 2019
ELENCO DEI RESIDUI PASSIVI
(provenienti dagli esercizi anteriori a quello di competenza)

Allegato 40
(Art.11, comma 4, lett. m) D.Lgs. 118/2011)

Anno Formaz.	Capitolo	PdCF	Denominazione	Importo
			INCLUSIONE SOCIALE DEL POR 20072013. OBIETTIVO COVERGENZA FS E. TRASFERIMENTI CORRENTI A ISTITUZIONI SOCIALI PRIVATE.	
	U1162120	2.03.03.03	POR 2014-2020. FONDO FESR. AZIONE 1.2 # INTERVENTI DI SOSTEGNO ALLA VALORIZZAZIONE ECONOMICA DELL#INNOVAZIONE E DELL#INDUSTRIALIZZAZ IONE DEI RISULTATI DELLA RICERCA. CONTRIBUTI AGLI INVESTIMENTI A ALTRE IMPRESE. QUOTA STATO	0,01
	U1153510	1.04.01.02	COFINANZIAMENTO REGIONALE PER L'ATTUAZIONE DELL' ASSE III - INCLUSIONE SOCIALE DEL POR 2007-2013. OBIETTIVO COVERGENZA - FSE	96.328,83
	U1151515	1.04.03.99	COFINANZIAMENTO REGIONALE PER L'ATTUAZIONE DELL' ASSE I ADATTABILITÀ DEL POR 20072013. OBIETTIVO COVERGENZA FSE. TRASFERIMENTI COR RENTI A ALTRE IMPRESE	3.263,70
	U1147083	2.03.03.03	FONDO PER LO SVILUPPO E COESIONE 2007-2013 - DELIBERA CIPE N. 92/2012 - SETTORE DI INTERVENTO BENI CULTURALI - CONTRIBUTI AGLI INVES TIMENTI A ALTRE IMPRESE.	265.719,05
	U1147084	2.03.04.01	FONDO PER LO SVILUPPO E COESIONE 2007-2013 - DELIBERA CIPE N. 92/2012 - SETTORE DI INTERVENTO BENI CULTURALI - CONTRIBUTI AGLI INVES TIMENTI A ISTITUZIONI SOCIALI PRIVATE.	402.344,95
	U0003071	1.01.01.01	RISORSE E/O INTROITI RIVENIENTI DA BILANCIO REGIONALE PER L'APPLICAZIONE DI SPECIFICHE DISPOSIZIONI DI LEGGE EX ART. 15 COMMA 1,	108.331,29

REGIONE PUGLIA – SEZIONE BILANCIO E RAGIONERIA

Anno Formaz.	Capitolo	PdCF	Denominazione	Importo
			LE TT. K) DEL CCNL DEL 01/04/1999 REGIONI ED AUTONOMIE LOCALI DEL PERSONALE DEL COMPARTO. DESTINAZIONE AI SENSI DELL'ART. 17,	
	U0411194	1.04.01.02	CONTRIBUTI AI COMUNI PER IL SOSTEGNO ALLA MOROSITA' INCOLPEVOLE. INTERVENTI DI CUI ALL'ART.6, COMMA 5, DEL D.L. 102/2013 CONVERTITO CON MODIFICAZIONI DALLA L. 124/2013.	4.939.306,99
	U1147088	1.03.02.12	FONDO PER LO SVILUPPO E COESIONE 2007-2013 - DELIBERA CIPE N. 92/2012 - SETTORE DI INTERVENTO BENI CULTURALI - COLLABORAZIONI COORDI NATE E A PROGETTO	6.720,00
	U1147089	1.02.01.01	FONDO PER LO SVILUPPO E COESIONE 2007-2013 - DELIBERA CIPE N. 92/2012 - SETTORE DI INTERVENTO BENI CULTURALI - IRAP	2.125,00
	U1147091	1.01.02.01	FONDO PER LO SVILUPPO E COESIONE 2007-2013 - DELIBERA CIPE N. 92/2012 - SETTORE DI INTERVENTO BENI CULTURALI - CONTRIBUTI OBBLIGATOR I PER IL PERSONALE	14.007,13
	U1147201	2.03.01.02	INTESA ISTITUZIONALE DI PROGRAMMA STATO-REGIONE PUGLIA - ATTUAZIONE DELL'ACCORDO DI PROGRAMMA QUADRO DIFESA DEL SUOLO. DELIBERA CIPE N. 17/2003 -QUOTA F 4 REGIONI DEL MEZZOGIORNO.	973.933,59
	U1147202	2.03.01.02	INTESA ISTITUZIONALE DI PROGRAMMA STATO-REGIONE PUGLIA - ATTUAZIONEDELL'ATTO INTEGRATIVO ALL'ACCORDO DI PROGRAMMA QUADRO DIFESA DEL SUOLO. DELIBERA CIPE N. 20/2004. COFINANZIAMENTO REGIONALE ASSE II P.O. FESR 2007-2013.	511.587,68

REGIONE PUGLIA – SEZIONE BILANCIO E RAGIONERIA

ESERCIZIO FINANZIARIO 2019
ELENCO DEI RESIDUI PASSIVI
(provenienti dagli esercizi anteriori a quello di competenza)

Allegato 40
(Art.11, comma 4, lett. m) D.Lgs. 118/2011)

Anno Formaz.	Capitolo	PdCF	Denominazione	Importo
	U0411140	2.03.01.02	PROGRAMMA DI INTERVENTI DI EFFICIENTAMENTO ENERGETICO DEGLI EDIFICI DI EDILIZIA RESIDENZIALE PUBBLICA A CURA DELLE AGENZIE REGIONALI PER LA CASA E L'ABITARE (ARCA) - ART. 2 COMMA 3 LETTERA A) DEL D.M. 26/01/2012	193.537,80
	U0411135	2.03.01.02	CONTRIBUTI A FAVORE DI COMUNI E ARCA PER INTERVENTI DI RECUPERO E RAZIONALIZZAZIONE DEGLI IMMOBILI E DEGLI ALLOGGI DI EDILIZIA RESID ENZIALE PUBBLICA. - ART. 4 DL N. 47/2014 CONVERTITO DALLA LEGGE N. 80/2014	6.610.939,41
	U0411040	1.03.02.10	FONDO PER L'ANAGRAFE UTENZA E OSSERVATORIO CONDIZIONE ABITATIVA - D.LVO N. 112/98 - ART. 4 CONV. DEL 20/11/2001 REGIONE - CASSA DD.P P. E PER LA VALUTAZIONE ECONOMICA FINANZIARIA DEGLI INTERVENTI DI RIQUALIFICAZIONE URBANA.	14.490,00
	U0003072	1.01.01.01	RISORSE E/O INTROITI RIVENIENTI DA TERZI PER L'APPLICAZIONE DI SPECIFICHE DISPOSIZIONI DI LEGGE EX ART. 15 COMMA 1, LETT. K) DEL C CNL DEL 01/04/1009 REGIONI ED AUTONOMIE LOCALI DEL PERSONALE DEL COMPARTO. DESTINAZIONE AI SENSI DELL'ART. 17, COMMA 2, LET	4.659,31
	U1162510	2.03.01.02	POR 2014-2020. FONDO FESR. AZIONE 5.1 INTERVENTI DI RIDUZIONE DEL RISCHIO IDROGEOLOGICO E DI EROSIONE COSTIERA. CONTRIBUTI AGLI INV ESTIMENTI A AMMINISTRAZIONI LOCALI. QUOTA STATO	1.975.438,03
	U0411015	2.03.03.03	CONTRIBUTI A COOPERATIVE E IMPRESE PER LA NUOVA COSTRUZIONE ED IL RECUPERO DI ALLOGGI DI EDILIZIA CONVENZIONATA, DESTINATI ALL'AFFITTO E	939.870,02

REGIONE PUGLIA – SEZIONE BILANCIO E RAGIONERIA

Anno Formaz.	Capitolo	PdCF	Denominazione	Importo
			VENDITA. (ART. 13, COMMA 3, L.R. N. 20/2005 - COLLEGATO AL CAPITOLO DI ENTRATA 4114300)	
	U0353070	1.03.02.99	SPESE PER LA GESTIONE DEGLI INTERVENTI AGEVOLATI NEL SETTORE COMMERCIO. ART.5, COMMA 2, L.R. 10/2004 E ART. 47, L.R. 10/2009.	73.403,02
	U1151000	2.04.23.03	SPESE PER L'ATTUAZIONE PROGRAMMA OPERATIVO FESR 2007-2013 - ASSE I SOCIETA' DELL'INFORMAZIONE (QUOTA REGIONE) E PER I SERVIZI INFORMATIVI REGIONALI	44.390,12
	U0310110	1.04.01.02	FINANZIAMENTI STATALI PER INTERVENTI FINALIZZATI AL SOSTEGNO DEL SETTORE TURISTICO PER LA VALORIZZAZIONE DI ITINERARI TURISTICI CON RILEVANZA STORICA, CULTURALE E RELIGIOSA AI SENSI DELL'ART.1, COMMA 1227, L. 27/12/2006 N.296.	62.265,27
	U1151010	2.03.03.03	PROGRAMMA OPERATIVO FESR 2007-2013. SPESE PER ATTUAZIONE ASSE I LINEA DI INTERVENTO 1.1 SOSTEGNO ALLE ATTIVITA' DI RICERCA DELLE IMPRESE (QUOTA UE - STATO)	272.229,87
	U1151500	1.04.03.99	COFINANZIAMENTO COMUNITARIO E STATALE PER L'ATTUAZIONE DELL' ASSE I - ADATTABILITA' DEL POR 2007-2013. OBIETTIVO COVERGENZA - FSE	2.634.906,11
	U1151502	1.04.04.01	COFINANZIAMENTO COMUNITARIO E STATALE PER L'ATTUAZIONE DELL' ASSE I ADATTABILITÀ DEL POR 20072013. OBIETTIVO COVERGENZA FSE - TRAS FERIMENTI CORRENTI A ISTITUZIONI SOCIALI PRIVATE	82.136,76
	U1151505	1.04.03.99	COFINANZIAMENTO COMUNITARIO E STATALE PER L'ATTUAZIONE DELL' ASSE I	29.368,83

REGIONE PUGLIA – SEZIONE BILANCIO E RAGIONERIA

ESERCIZIO FINANZIARIO 2019
ELENCO DEI RESIDUI PASSIVI
(provenienti dagli esercizi anteriori a quello di competenza)

Allegato 40
(Art.11, comma 4, lett. m) D.Lgs. 118/2011)

Anno Formaz.	Capitolo	PdCF	Denominazione	Importo
			ADATTABILITÀ DEL POR 20072013. OBIETTIVO COVERGENZA FSE. TRASF ERIMENTI CORRENTI A ALTRE IMPRESE	
	U0131076	2.02.01.09	INTERVENTI DI MANUTENZIONE STRAORDINARIA DEGLI IMPIANTI IRRIGUI REGIONALI.	37.000,00
	U1151510	1.04.03.99	COFINANZIAMENTO REGIONALE PER L'ATTUAZIONE DELL' ASSE I - ADATTABILITA' DEL POR 2007-2013. OBIETTIVO COVERGENZA - FSE	295.372,79
	U1151512	1.04.04.01	COFINANZIAMENTO REGIONALE PER L'ATTUAZIONE DELL' ASSE I ADATTABILITÀ DEL POR 20072013. OBIETTIVO COVERGENZA FSE - TRASFERIMENTI CO RRENTI A ISTITUZIONI SOCIALI PRIVATE	4.852,35
	U1153513	1.04.04.01	COFINANZIAMENTO REGIONALE PER L'ATTUAZIONE DELL' ASSE III INCLUSIONE SOCIALE DEL POR 20072013. OBIETTIVO COVERGENZA FSE - TRASFERI MENTI CORRENTI A ISTITUZIONI SOCIALI PRIVATE	2.955,10
	U1156536	1.04.03.99	COFINANZIAMENTO REGIONALE PER L'ATTUAZIONE DELL' ASSE VI ASSISTENZA TECNICA DEL POR 20072013. OBIETTIVO COVERGENZA FSE - TRASFERIM ENTI CORRENTI A ALTRE IMPRESE	3.051,10
	U0004921	1.03.02.18	SPESE PER ATTIVITA' DELL'UFFICIO INCREMENTO IPPICO E AZIENDA RUSSOLI. (L.R.56/79 E L.R. 9/93). SERVIZI SANITARI	881,66
	U0004920	1.03.02.99	SPESE PER ATTIVITA' DELL'UFFICIO INCREMENTO IPPICO E AZIENDA RUSSOLI. (L.R.56/79 E L.R. 9/93).	1.400,00
	U1157020	2.03.01.02	PROGRAMMA OPERATIVO FESR2007-2013. SPESE PER ATTUAZIONE ASSE VII LINEA	54.000,00

REGIONE PUGLIA – SEZIONE BILANCIO E RAGIONERIA

Anno Formaz.	Capitolo	PdCF	Denominazione	Importo
			DI INTERVENTO 7.2 PIANI INTEGRATI DI SVILUPPO TERRITORIALE (UE - STATO)	
	U0003375	1.03.02.99	SPESE PER ESPLETAMENTO PROCEDURE CONCORSUALI PER RECLUTAMENTO PERSONALE DI COMPARTO E DIRIGENZIALE. SPESE PER ALTRI SERVIZI	795,74
	U0003415	1.03.02.99	SPESE PER LA COSTITUZIONE ED IL FUNZIONAMENTO DEL SOGGETTO AGGREGATORE REGIONALE PER L'ACQUISIZIONE DI LAVORI, BENI E SERVIZI (ART. 21 L.R. 37/2014 ASSESTAMENTO 2014)	157.643,59
	U1157500	1.04.01.02	COFINANZIAMENTO COMUNITARIO E STATALE PER L'ATTUAZIONE DELL' ASSE VII - CAPACITA' ISTITUZIONALE DEL POR 2007-2013. OBIETTIVO COVERGE NZA - FSE	164.302,78
	U1157501	1.04.04.01	COFINANZIAMENTO COMUNITARIO E STATALE PER L'ATTUAZIONE DELL' ASSE VII CAPACITÀ ISTITUZIONALE DEL POR 20072013. OBIETTIVO COVERGENZA FSE - TRASFERIMENTI CORRENTI A ISTITUZIONI SOCIALI PRIVATE	137.772,28
	U0003420	1.03.02.09	SPESE DI MANUTENZIONE ORDINARIA E RIPARAZIONE DEI BENI IMMOBILI	482,50
	U1157510	1.04.01.02	COFINANZIAMENTO REGIONALE PER L'ATTUAZIONE DELL' ASSE VII - CAPACITA' ISTITUZIONALE DEL POR 2007-2013. OBIETTIVO COVERGENZA - FSE	225.401,51
	U1157513	1.04.03.99	COFINANZIAMENTO REGIONALE PER L'ATTUAZIONE DELL' ASSE VII CAPACITÀ ISTITUZIONALE DEL POR 20072013. OBIETTIVO COVERGENZA FSE - TRAS FERIMENTI CORRENTI A ALTRE IMPRESE	139.000,00
	U0003820	1.03.02.99	COMPENSI ALLE POSTE ITALIANE S.P.A. PER SPESE DI GESTIONE DEI C/C E DI NOTIFICA DI ATTI.	2.800,00

REGIONE PUGLIA – SEZIONE BILANCIO E RAGIONERIA

ESERCIZIO FINANZIARIO 2019
ELENCO DEI RESIDUI PASSIVI
(provenienti dagli esercizi anteriori a quello di competenza)

Allegato 40
(Art.11, comma 4, lett. m) D.Lgs. 118/2011)

Anno Formaz.	Capitolo	PdCF	Denominazione	Importo
	U1157515	1.04.04.01	COFINANZIAMENTO REGIONALE PER L'ATTUAZIONE DELL' ASSE VII CAPACITÀ ISTITUZIONALE DEL POR 20072013. OBIETTIVO COVERGENZA FSE - TRAS FERIMENTI CORRENTI A ISTITUZIONI SOCIALI PRIVATE	15.308,06
	U0003690	2.02.01.05	SPESE PER INTERVENTI DI PIANIFICAZIONE, SPERIMENTAZIONE, MONITORAGGIO, RIQUALIFICAZIONE E VALORIZZAZIONE RELATIVI ALLA GESTIONE DELL 'USO DEL DEMANIO MARITTIMO AI SENSI DELLA L.R. 17/2006 E DEL D.LGS N. 85/2010.	3.225,10
	U0003688	1.03.02.11	SPESE PER L'AMMINISTRAZIONE DEL DEMANIO E DEL PATRIMONIO REGIONALE. SPESE PER PERIZIE DI STIMA DEI BENI IMMOBILIARI REGIONALI, AI SE NSI DELL'ART. 28, COMMA 1, LETT. B, L.R. 27/95	4.230,00
	U1158027	2.02.03.02	PROGRAMMA OPERATIVO FESR 2007-2013. SPESE PER ATTUAZIONE ASSE VIII LINEA DI INTERVENTO 8.2 ASSISTENZA TECNICA ALL'ATTUAZIONE DEL PROGRAMMA OPERATIVO (QUOTA REGIONE). ACQUISIZIONE O REALIZZAZIONE DI SOFTWARE	169.690,04
	U1161110	2.03.03.03	POR 2014-2020. FONDO FESR. AZIONE 1.1 - INTERVENTI DI SOSTEGNO ALLE ATTIVITÀ DI R&S PER LO SVILUPPO DI NUOVE TECNOLOGIE SOSTENIBILI , DI NUOVI PRODOTTI E SERVIZI. CONTRIBUTI AGLI INVESTIMENTI A ALTRE IMPRESE. QUOTA UE	1.356.127,66
	U0003540	1.03.02.16	SPESE PER SERVIZI POSTALI, DI CORRISPONDENZA E SPESE DI NOTIFICA	100.000,00
	U1200045	7.02.02.01	SVINCOLO DI SOMME TRATTENUTE PER PIGNORAMENTI PRESSO IL TERZO-REGIONE PUGLIA, COMPRESO EQUITALIA, A SEGUITO DI ORDINANZA DI ASSEGNAZIONE DEL GIUDICE DELL'ESECUZIONE. (VINC.1 A 1, PME)	347.367,19

REGIONE PUGLIA – SEZIONE BILANCIO E RAGIONERIA

Anno Formaz.	Capitolo	PdCF	Denominazione	Importo
	U0003500	1.03.02.07	SPESE PER IL NOLEGGIO DI SERVER, POSTAZIONI DI LAVORO, PERIFERICHE E ALTRI APPARATI INFORMATICI	1.537,20
	U0003461	1.03.02.09	SPESE DI MANUTENZIONE ORDINARIA E RIPARAZIONE DI BENI MOBILI, IMPIANTI, MACCHINE PER UFFICIO E ALTRI BENI MATERIALI	4.353,56
	U0003445	2.02.03.05	SPESE PER LA VALORIZZAZIONE DEGLI IMMOBILI REGIONALI. L.R. 27 DEL 26/04/1995 E L.R. N. 4 DEL 5/02/2013. INCARICHI PROFESSIONALI. CO LLEGATO AL C.E. 4091000	1.052,61
	U0003430	2.02.01.09	INTERVENTI SUL PATRIMONIO IMMOBILIARE, RISTRUTTURAZIONE, AMPLIAMENTO, MANUTENZIONE STRAORDINARIA. L.R. N..27/95	820.036,08
	U1200040	7.01.02.99	ALTRI VERSAMENTI DI RITENUTE AL PERSONALE DIPENDENTE PER CONTO DI TERZI .(P.M.E.)	12.804,00
	U1161340	2.03.03.03	POR 2014-2020. FONDO FESR. AZIONE 3.4 - INTERVENTI DI SOSTEGNO ALLE IMPRESE DELLE FILIERE CULTURALI, TURISTICHE, CREATIVE E DELLO SP ETTACOLO. CONTRIBUTI AGLI INVESTIMENTI A ALTRE IMPRESE. QUOTA UE	674.263,03
	U1156510	1.04.01.02	COFINANZIAMENTO REGIONALE PER L'ATTUAZIONE DELL' ASSE VI - ASSISTENZA TECNICA DEL POR 2007-2013. OBIETTIVO COVERGENZA - FSE	17.583,41
	U1153514	1.04.01.01	COFINANZIAMENTO REGIONALE PER L'ATTUAZIONE DELL' ASSE III INCLUSIONE SOCIALE DEL POR 20072013. OBIETTIVO COVERGENZA FSE. TRASFERIM ENTI AD AMMINISTRAZIONI CENTRALI	7.262,71
	U1153515	1.04.04.01	COFINANZIAMENTO REGIONALE PER L'ATTUAZIONE DELL' ASSE III INCLUSIONE	[illegible]

REGIONE PUGLIA – SEZIONE BILANCIO E RAGIONERIA

ESERCIZIO FINANZIARIO 2019
ELENCO DEI RESIDUI PASSIVI
(provenienti dagli esercizi anteriori a quello di competenza)

Allegato 40
(Art.11, comma 4, lett. m) D.Lgs. 118/2011)

Anno Formaz.	Capitolo	PdCF	Denominazione	Importo
			SOCIALE DEL POR 20072013. OBIETTIVO COVERGENZA FSE. TRASFERIM ENTI AD ISTITUZIONI SOCIALI PRIVATE.	
	U1154500	1.04.01.02	COFINANZIAMENTO COMUNITARIO E STATALE PER L'ATTUAZIONE DELL'ASSE IV - CAPITALE UMANO DEL POR 2007-2013. OBIETTIVO CONVERGENZA - FSE	1.432.634,68
	U1154503	1.04.04.01	COFINANZIAMENTO COMUNITARIO E STATALE PER L'ATTUAZIONE DELL'ASSE IV CAPITALE UMANO DEL POR 20072013. OBIETTIVO CONVERGENZA FSE - TRASFERIMENTI CORRENTI A ISTITUZIONI SOCIALI PRIVATE	656.457,51
	U1154504	1.04.01.01	COFINANZIAMENTO COMUNITARIO E STATALE PER L'ATTUAZIONE DELL'ASSE IV CAPITALE UMANO DEL POR 20072013. OBIETTIVO CONVERGENZA FSE. T RASFERIMENTI AD AMMINISTRAZIONI CENTRALI - TRASFERIMENTI CORRENTI A AMMINISTRAZIONI CENTRALI	895.136,26
	U1154510	1.04.01.02	COFINANZIAMENTO REGIONALE PER L'ATTUAZIONE DELL' ASSE IV - CAPITALE UMANO DEL POR 2007-2013. OBIETTIVO COVERGENZA - FSE	153.275,80
	U1154513	1.04.04.01	COFINANZIAMENTO REGIONALE PER L'ATTUAZIONE DELL' ASSE IV CAPITALE UMANO DEL POR 20072013. OBIETTIVO COVERGENZA FSE - TRASFERIMENTI CORRENTI A ISTITUZIONI SOCIALI PRIVATE	88.690,04
	U1154514	1.04.01.01	COFINANZIAMENTO REGIONALE PER L'ATTUAZIONE DELL' ASSE IV CAPITALE UMANO DEL POR 20072013. OBIETTIVO COVERGENZA FSE. TRASFERIMENTI AD AMMINISTRAZIONI CENTRALI	114.157,54

REGIONE PUGLIA – SEZIONE BILANCIO E RAGIONERIA

Anno Formaz.	Capitolo	PdCF	Denominazione	Importo
	U0003300	1.09.01.01	RIMBORSO AGLI ENTI DI APPARTENENZA DELLE SPESE RELATIVE AL PERSONALE COMANDATO, OVVERO IN UTILIZZAZIONE PROVVISORIA, PRESSO GLI UFFICI REGIONALI. (PERSONALE IN ASPETTATIVA EX LEG. N. 142/90)	1.085.790,67
	U1162110	2.03.03.03	POR 2014-2020. FONDO FESR. AZIONE 1.1 - INTERVENTI DI SOSTEGNO ALLE ATTIVITÀ DI R&S PER LO SVILUPPO DI NUOVE TECNOLOGIE SOSTENIBIL I, DI NUOVI PRODOTTI E SERVIZI. CONTRIBUTI AGLI INVESTIMENTI A ALTRE IMPRESE. QUOTA STATO	949.289,35
	U1161912	2.03.01.02	POR 2014-2020. FONDO FESR. AZIONE 9.12 # INTERVENTI DI RIORGANIZZAZIONE E POTENZIAMENTO DEI SERVIZI TERRITORIALI SOCIO-SANITARI E SA NITARI TERRITORIALI A TITOLARITÀ PUBBLICA. CONTRIBUTI AGLI INVESTIMENTI A AMMINISTRAZIONI LOCALI.	36.231.476,51
	U1155020	2.04.21.02	PROGRAMMA OPERATIVO FESR2007-2013. SPESE PER ATTUAZIONE ASSE V LINEA DI INTERVENTO 5.2 ADEGUAMENTO E POTENZIAMENTO DEI SISTEMI DI TRASPORTO IN AMBITO URBANO (QUOTA UE - STATO)	1.038.479,02
	U1155040	2.04.23.03	PROGRAMMA OPERATIVO FESR2007-2013. SPESE PER ATTUAZIONE ASSE V LINEA DI INTERVENTO 5.4 ADEGUAMENTO E POTENZIAMENTO DELLE FERROVIE LOCALI (QUOTA UE - STATO)	21.700.083,99
	U1161670	2.03.03.01	POR 2014-2020. FONDO FESR. AZIONE 6.7 INTERVENTI PER LA VALORIZZAZIONE E LA FRUIZIONE DEL PATRIMONIO CULTURALE. CONTRIBUTI AGLI INVE STIMENTI A IMPRESE CONTROLLATE. QUOTA UE	882.352,94

REGIONE PUGLIA
SEZIONE BILANCIO E RAGIONERIA

ESERCIZIO FINANZIARIO 2019
ELENCO DEI RESIDUI PASSIVI
(provenienti dagli esercizi anteriori a quello di competenza)

Allegato 40
(Art.11, comma 4, lett. m) D.Lgs. 118/2011)

Anno Formaz.	Capitolo	PdCF	Denominazione	Importo
	U0003360	1.03.02.04	CCNL - FORMAZIONE E AGGIORNAMENTO PROFESSIONALE PERSONALE APPARTENENTE ALLE CAT. A, B, C, D.	795,00
	U1155500	1.04.01.02	COFINAZIAMENTO COMUNITARIO E STATALE PER L'ATTUAZIONE DELL'ASSE V - TRANSNAZIONALITA' E INTERREGIONALITA' DEL POR 2007-2013. OBIETTI VO CONVERGENZA - FSE	286.714,54
	U1155504	1.04.01.01	COFINAZIAMENTO COMUNITARIO E STATALE PER L'ATTUAZIONE DELL'ASSE V TRANSNAZIONALITA' E INTERREGIONALITA' DEL POR 20072013. OBIETTIVO CONVERGENZA FSE. TRASFERIMENTI AD AMMINISTRAZIONI CENTRALI - TRASFERIMENTI CORRENTI A AMMINISTRAZIONI CENTRALI	201.819,10
	U1155510	1.04.01.02	COFINANZIAMENTO REGIONALE PER L'ATTUAZIONE DELL' ASSE V - TRANSNAZIONALITA' E INTERREGIONALITA' DEL POR 2007-2013. OBIETTIVO COVERGE NZA - FSE	37.279,04
	U1155514	1.04.01.01	COFINANZIAMENTO REGIONALE PER L'ATTUAZIONE DELL' ASSE V TRANSNAZIONALITÀ E INTERREGIONALITÀ DEL POR 20072013. OBIETTIVO COVERGENZA FSE. TRASFERIMENTI AD AMMINISTRAZIONI CENTRALI	22.424,61
	U1161610	2.03.01.02	POR 2014-2020. FONDO FESR. AZIONE 6.1 - INTERVENTI PER L#OTTIMIZZAZIONE DELLA GESTIONE DEI RIFIUTI URBANI. CONTRIBUTI AGLI INVESTIME NTI A AMMINISTRAZIONI LOCALI. QUOTA UE	2.369.374,75
	U1156010	2.03.03.03	PROGRAMMA OPERATIVO FESR2007-2013. SPESE PER ATTUAZIONE ASSE VI LINEA DI INTERVENTO 6.1 INTERVENTI PER LA COMPETITIVITA' DELLE IMP RESE UE -	23.389,50

REGIONE PUGLIA – SEZIONE BILANCIO E RAGIONERIA

Anno Formaz.	Capitolo	PdCF	Denominazione	Importo
			STATO)	
	U0003366	1.01.01.01	INTEGRAZIONE DEL FONDO RETRIBUZIONE DI RISULTATO AREA DIRIGENZIALE ALIMENTATO CON RISORSE DERIVANTI DA INCARICHI ESTERNI SVOLTI DAI DIRIGENTI IN RAGIONE DEL LORO UFFICIO E/O SU DESIGNAZIONE DELL'AMMINISTRAZIONE. D.LVO 165/01 CONNESSO AL CAP. ENTR. 3066000	282.549,43
	U0004926	1.03.01.05	SPESE PER ATTIVITA' DELL'UFFICIO INCREMENTO IPPICO E AZIENDA RUSSOLI. (L.R.56/79 E L.R. 9/93). MEDICINALI E ALTRI BENI DI CONSUMO SANITARIO	144,75
	U1156500	1.04.01.02	COFINANZIAMENTO COMUNITARIO E STATALE PER L'ATTUAZIONE DELL'ASSE VI - ASSISTENZA TECNICA DEL POR 2007-2013. OBIETTIVO CONVERGENZA - FSE	129.507,39
	U1161510	2.03.01.02	POR 2014-2020. FONDO FESR. AZIONE 5.1 INTERVENTI DI RIDUZIONE DEL RISCHIO IDROGEOLOGICO E DI EROSIONE COSTIERA. CONTRIBUTI AGLI INV ESTIMENTI A AMMINISTRAZIONI LOCALI. QUOTA UE	1.318.283,51
	U1147080	2.03.01.02	FONDO PER LO SVILUPPO E COESIONE 2007-2013 - DELIBERA CIPE N. 92/2012 - SETTORE DI INTERVENTO BENI CULTURALI	6.367.248,46
	U1143095	2.03.01.02	ACCORDO DI PROGRAMMA QUADRO MULTIREGIONALE -SENSI CONTEMPORANEI - ATTO INTEGRATIVO REGIONE PUGLIA. . SPESE FINANZIATE D ALLA DEL. CI PE N. 35/2005 QUOTA C.3.5.1.	127.000,00
	U1143202	2.03.01.02	INTESA ISTITUZIONALE DI PROGRAMMA STATO-REGIONE PUGLIA. ACCORDO DI PROGRAMMA QUADRE 'CITTA" - I^ ATTO INTEGRATIVO. SPESE FINANZIAT E DALLA DELIBERA CIPE N. 3/06 SERVIZIO URBANISTICA.	2.156.121,72

REGIONE PUGLIA – SEZIONE BILANCIO E RAGIONERIA

ESERCIZIO FINANZIARIO 2019
ELENCO DEI RESIDUI PASSIVI
(provenienti dagli esercizi anteriori a quello di competenza)

Allegato 40
(Art.11, comma 4, lett. m) D.Lgs. 118/2011)

Anno Formaz.	Capitolo	PdCF	Denominazione	Importo
	U0001320	1.01.01.01	FONDO PER I COMPENSI PROFESSIONALI AGLI AVVOCATI DELL'AVVOCATURA REGIONALE (REGOLAMENTO REG.LE N. 2/2010) - SPESE RECUPERATE EX ART. 9 COMMA 3 DL. 90/14 (COLLEGATO AL CAP. ENTRATA 3062300).	244.080,18
	U0551060	1.03.02.99	REALIZZAZIONE ELISUPERFICIE IN ELEVAZIONE C/O IL PORTO TURISTICO DI MANFREDONIA	18.474,70
	U0511037	1.03.02.10	SPESE PER L'ATTUAZIONE DEL OPCM N.3907 DEL 13/11/2010, ART. 2 COMMA 1, LETT. A) - INDAGINI DI MICROZONAZIONE SISMICA.	36.073,00
	U0511038	2.03.01.02	SPESE PER L'ATTUAZIONE DEL OPCM N.3907 DEL 13/11/2010, ART. 2 COMMA 1, LETT. B) E C)- INTERVENTI FINALIZZATI ALLA RIDUZIONE DEL RISC HIO SISMICO SU STRUTTURE STRATEGICHE.	133.081,01
	U0511046	1.04.01.02	FONDO PER LA PREVENZIONE DEL RISCHIO SISMICOART. 11 D.L. 28 APRILE 2009 N.39 CONVERTITO CON MODIFICAZIONI DALLA LEGGE 77/2009. SPESE HPER INDAGINI DI MICROZONAZIONE SISMICA.	1.684.909,34
	U0511047	2.03.01.02	FONDO PER LA PREVENZIONE DEL RISCHIO SISMICOART. 11 D.L. 28 APRILE 2009 N.39 CONVERTITO CON MODIFICAZIONI DALLA LEGGE 77/2009. INTER VENTI STRUTTURALI DI OPERE PUBBLICHE STRATEGICHE.	12.579.406,41
	U1147059	2.03.01.02	FONDO PER LO SVILUPPO E COESIONE 2007/2013 - DELIBERE CIPE N. 79/2012 E N. 92/2012 - CONTRIBUTI AGLI INVESTIMENTI PER ENTI LOCALI PE R INTERVENTI SANITARI	152.000.000,00
	U0511048	2.03.01.02	FONDO PER LA PREVENZIONE DEL RISCHIO SISMICO ART. 11 D.L. 28 APRILE	3.582.888,75

REGIONE PUGLIA – SEZIONE BILANCIO E RAGIONERIA

Anno Formaz.	Capitolo	PdCF	Denominazione	Importo
			2009 N.39 CONVERTITO CON MODIFICAZIONI DALLA LEGGE 77/2009. INTE RVENTI STRUTTURALI DI EDIFICI PRIVATI.	
	U1141037	2.03.01.02	INTESA ISTITUZIONALE DI PROGRAMMA STATO - REGIONE PUGLIA. ACCORDO DI PROGRAMMA QUADRO SVILUPPO LOCALE . SPESE FINANZIATE DALLA DEL. CIPE N. 138/2000 - SETTORE TURISMO	500,00
	U1147041	2.02.01.09	INTESA ISTITUZIONALE DI PROGRAMMA FONDO PER LO SVILUPPO E COESIONE 2007/2013 - DELIBERA CIPE N. 62/2011, 87/2012 SETTORE D'INTERVENT O DIFESA DEL SUOLO. BENI IMMOBILI - BENI IMMOBILI	12.768.356,14
	U1166820	1.04.04.01	POR 2014-2020. FONDO FSE. AZIONE 8.2 INTERVENTI RIVOLTI AI DISOCCUPATI - TRASFERIMENTI CORRENTI A ISTITUZIONI SOCIALI PRIVATE. QUOT A STATO	3.669,75
	U1142003	2.04.21.02	FONDO PER LE AREE SOTTOUTILIZZATE (F.A.S.). PREMIALITA' REGIONALE DEL. CIPE N. 20/04 PUNTO 1.2 LETTERA B). SPESE PER L'AMBITO DI INTERVENTO - QUALIFICAZIONE AMBIENTALE DELLE AREE URBANE-.	388.704,87
	U1144300	2.03.01.02	FONDO SVILUPPO E COESIONE. RIPROGRAMMAZIONE DEL. CIPE 41/2012 . SETTORE BENI CULTURALI.	816.911,08
	U1147040	2.03.01.02	FONDO PER LO SVILUPPO E COESIONE 2007/2013 - DELIBERA CIPE N. 62/2011, 87/2012 - SETTORE D'INTERVENTO DIFESA DEL SUOLO	1.271.639,08
	U1144301	2.03.04.01	FONDO SVILUPPO E COESIONE. RIPROGRAMMAZIONE DEL. CIPE 41/2012 . SETTORE BENI CULTURALI. CONTRIBUTI AGLI INVESTIMENTI A ISTITUZIONI S OCIALI	1.339.915,64

REGIONE PUGLIA – SEZIONE BILANCIO E RAGIONERIA

ESERCIZIO FINANZIARIO 2019
ELENCO DEI RESIDUI PASSIVI
(provenienti dagli esercizi anteriori a quello di competenza)

Allegato 40
(Art.11, comma 4, lett. m) D.Lgs. 118/2011)

Anno Formaz.	Capitolo	PdCF	Denominazione	Importo
			PRIVATE	
	U0003025	1.01.01.01	DIFFERENZE RETRIBUTIVE AL PERSONALE DI COMPARTO A SEGUITO CONCILIAZIONI O PROVVEDIMENTI GIUDIZIARI.	5.154,90
	U1147031	2.03.03.03	FONDO DI SVILUPPO E COESIONE 2007/2013 - DELIBERA CIPE N. 62/2011, N. 92/2012 - SETTORE D'INTERVENTO - CONTRIBUTI AGLI INVESTIMENTI A IMPRESE.	708.843,12
	U1167106	1.04.04.01	POR PUGLIA 2014-2020. FONDO FSE. AZIONE 10.6 INTERVENTI DI FORMAZIONE CONTINUA E/O SPECIALISTICA E PROFESSIONALIZZANTE - TRASFERIME NTI CORRENTI AD ISTITUZIONI SOCIALI PRIVATE. QUOTA REGIONE	34.587,79
	U1162912	2.03.01.02	POR 2014-2020. FONDO FESR. AZIONE 9.12 # INTERVENTI DI RIORGANIZZAZIONE E POTENZIAMENTO DEI SERVIZI TERRITORIALI SOCIO-SANITARI E SA NITARI TERRITORIALI A TITOLARITÀ PUBBLICA. CONTRIBUTI AGLI INVESTIMENTI A AMMINISTRAZIONI LOCALI. QUOTA STATO	25.362.033,56
	U0003020	1.01.01.01	STIPENDI, RETRIBUZIONI E ALTRI ASSEGNI FISSI AL PERSONALE DI RUOLO E NON DI RUOLO, CON ESCLUSIONE DEL PERSONALE DIRIGENZIALE. (L.R. 18/74 E SUCCESSIVE - C.C.N.L.).	5.583.588,71
	U1167100	1.04.03.99	POR PUGLIA 2014-2020. FONDO FSE. AZIONE 10.6 INTERVENTI DI FORMAZIONE CONTINUA E/O SPECIALISTICA E PROFESSIONALIZZANTE - TRASFERIME NTI CORRENTI AD ALTRE IMPRESE. QUOTA REGIONE	186.216,23
	U0003015	1.09.01.01	RIMBORSO AGLI ENTI DI APPARTENENZA DELLE SPESE RELATIVE AL PERSONALE DELLA POLIZIA PROVINCIALE - LL.RR. 37/2015 E 5/2016.	25.512,83

REGIONE PUGLIA – SEZIONE BILANCIO E RAGIONERIA

Anno Formaz.	Capitolo	PdCF	Denominazione	Importo
	U1146033	2.03.01.02	INTESA ISTITUZIONALE DI PROGRAMMA STATO-REGIONE PUGLIA" - ATTUAZIONE DELL'ATTO INTEGRATIVO DELL'ACCORDO DI PROGRAMMA QUADRO DIFESA DEL SUOLO. DELIBERA CIPE N. 32/2005. COFINANZIAMENTO REGIONALE ASSE II P.O. FESR 2007-2013.	671.773,93
	U0531045	1.04.01.02	LOTTA AGLI INCENDI BOSCHIVI SOSTEGNO FINANZIARIO IN FAVORE DI ENTI LOCALI TERRITORIALI IN MATERIA DI INCENDI BOSCHIVI. LEGGE 353/ 2000 E L. R. 18/2000, ARTT. 15 E 19.	23.798,28
	U1200115	7.02.99.99	PAGAMENTI DI SOMME GIA' RISCOSSE PER CONTO DI TERZI. (P.M.E. VINC. 1 A 1).	2.084.573,62
	U0003014	1.02.01.01	RETRIBUZIONI AL PERSONALE DELLE EX PROVINCE - LL.RR. 37/2015, 5/2016 E 9/2016. IMPOSTA REGIONALE SULLE ATTIVITA' PRODUTTIVE (IRAP)	1.758,53
	U1146034	2.03.01.02	INTESA ISTITUZIONALE DI PROGRAMMA STATO-REGIONE PUGLIA - ATTUAZIONE DELL'ATTO INTEGRATIVO DELL'ACCORDO DI PROGRAMMA QUADRO DIFESA DE L SUOLO. DELIBERA CIPE N. 3/2006	1.481.441,28
	U0551045	2.03.03.03	CONTRIBUTI PER INVESTIMENTI ALLE AZIENDE ESERCENTI TRASPORTO PUBBLICO LOCALE PER LE FINALITA' DI CUI ALL'ART. 1 COMMA 1031 L.296/200 6	553.275,00
	U0581015	1.03.02.10	SPESA PER LA TUTELA E LA VALORIZZAZIONE DEGLI ALBERI DI INTERESSE MONUMENTALE. ART.19 L.R. 14/2007	13.888,59
	U1165820	1.04.04.01	POR 2014-2020. FONDO FSE. AZIONE 8.2 INTERVENTI RIVOLTI AI DISOCCUPATI - TRASFERIMENTI CORRENTI A ISTITUZIONI SOCIALI PRIVATE. QUOT A UE	5.242,50

REGIONE PUGLIA – SEZIONE BILANCIO E RAGIONERIA

ESERCIZIO FINANZIARIO 2019
ELENCO DEI RESIDUI PASSIVI
(provenienti dagli esercizi anteriori a quello di competenza)

Allegato 40
(Art.11, comma 4, lett. m) D.Lgs. 118/2011)

Anno Formaz.	Capitolo	PdCF	Denominazione	Importo
	U0503005	2.03.01.02	PATTO PER LA PUGLIA FSC 2014-2020 - AREA DI INTERVENTO - TURISMO, CULTURA E VALORIZZAZIONE DELLE RISORSE NATURALI - CONTRIBUTI AGLI INVESTIMENTI AD AMMINISTRAZIONI LOCALI	1.008.492,00
	U1162620	2.03.01.02	POR 2014-2020. FONDO FESR. AZIONE 6.2 # INTERVENTI PER LA BONIFICA DI AREE INQUINATE. CONTRIBUTI AGLI INVESTIMENTI A AMMINISTRAZION I LOCALI. QUOTA STATO	318.071,05
	U1147070	2.04.21.02	FONDO PER LO SVILUPPO E COESIONE 2007-2013 - DELIBERA CIPE N. 92/2012 - SETTORE D'INTERVENTO AREE URBANE E CITTA'	395.678,20
	U1200080	7.02.04.01	RIMBORSI A TERZI DI DEPOSITI CAUZIONALI E DIVERSI .(P.M.E. VINC. 1-A-1	20.768,61
	U0581010	1.04.01.02	SPESE PER LA GESTIONE DELLE AREE PROTETTE REGIONALI (L.R. N.19/1997).	10.000,00
	U0001312	1.03.02.11	SPESE PER COMPETENZE PROFESSIONALI DOVUTE A PROFESSIONISTI ESTERNI, RELATIVE A LITI, ARBITRATI ED ONERI ACCESSORI, IVI COMPRESI I CO NTENZIOSI RIVENIENTI DAGLI ENTI SOPPRESSI.	3.597,06
	U1162670	2.03.03.01	POR 2014-2020. FONDO FESR. AZIONE 6.7 INTERVENTI PER LA VALORIZZAZIONE E LA FRUIZIONE DEL PATRIMONIO CULTURALE. CONTRIBUTI AGLI INVE STIMENTI A IMPRESE CONTROLLATE. QUOTA STATO	617.647,06
	U1143015	2.04.01.02	INTESA ISTITUZIONALE DI PROGRAMMA STATO-REGIONE PUGLIA ACCORDO DI PROGRAMMA QUADRO BENI CULTURALI - SPESE FINANZIATE DALLA DELIB. CIPE N. 142/99. COFINANZIAMENTO REGIONALE ASSE IV P.O. FESR 2007-2013.	24.295,06

REGIONE PUGLIA – SEZIONE BILANCIO E RAGIONERIA

Anno Formaz.	Capitolo	PdCF	Denominazione	Importo
	U1147061	1.04.01.02	INTESA ISTITUZIONALE DI PROGRAMMA FONDO PER LO SVILUPPO E COESIONE 2007/2013 DELIBERE CIPE N. 79/2012, 92/2012 SETTORE DI INTERVEN TO BENESSERE E SALUTE - TRASFERIMENTI CORRENTI A AMMINISTRAZIONI LOCALI	200.896,23
	U1143025	2.03.01.02	INTESA ISTITUZIONALE DI PROGRAMMA STATO-REGIONE PUGLIA ACCORDO DI PROGRAMMA QUADRO BENI CULTURALI - SPESE FINANZIATE DALLA DELIB. CIPE N. 84/00. COFINANZIAMENTO REGIONALE ASSE IV P.O. FESR 2007-2013.	35.216,66
	U1143035	2.03.01.02	INTESA ISTITUZIONALE DI PROGRAMMA STATO-REGIONE PUGLIA ACCORDO DI PROGRAMMA QUADRO BENI CULTURALI - SPESE FINANZIATE DALLA DELIB. CIPE N. 138/00. COFINANZIAMENTO REGIONALE ASSE IV P.O. FESR 2007-2013.	159.175,94
	U0574050	1.04.01.02	SPESE CONNESSE ALL'ATTUAZIONE DEL PIANO PAESAGGISTICO REGIONALE. ART.10 BIS L.R. 20/2009. (COLLEGATO AL C.E. 3062400)	6.000,00
	U1143076	2.03.01.02	INTESA ISTITUZIONALE DI PROGRAMMA STATO-REGIONE PUGLIA. ACCORDO DI PROGRAMMA QUADRO -BENI CULTURALI-. IV ATTO INTEGRATIVO. SPESE FIN ANZIATE DALLA DELIBERA CIPE N. 3/2006. SETTORE BENI CULTURALI.	31.647,59
	U1141025	2.03.01.02	INTESA ISTITUZIONALE DI PROGRAMMA STATO - REGIONE PUGLIA. ACCORDO DI PROGRAMMA QUADRO SVILUPPO LOCALE . SPESE FINANZIATE DALLA DEL. CIPE N. 84/2000 - SETTORE BENI CULTURALI.	140.656,11
	U0001317	1.10.05.04	ONERI PER RITARDATI PAGAMENTI SPESE PROCEDIMENTALI E LEGALI.	4.126,05
	U1147060	2.03.01.02	FONDO PER LO SVILUPPO E COESIONE 2007/2013 - DELIBERE CIPE N. 79/2012 E	2.712.086,19

REGIONE PUGLIA – SEZIONE BILANCIO E RAGIONERIA

ESERCIZIO FINANZIARIO 2019
ELENCO DEI RESIDUI PASSIVI
(provenienti dagli esercizi anteriori a quello di competenza)

Allegato 40
(Art.11, comma 4, lett. m) D.Lgs. 118/2011)

Anno Formaz.	Capitolo	PdCF	Denominazione	Importo
			N. 92/2012 - CONTRIBUTI AGLI INVESTIMENTI PER ENTI LOCALI	
	U0574040	1.04.01.02	SPESE PER LA PIANIFICAZIONE PAESAGGISTICA - L.R. 20/2009	20.000,00
	U0511033	3.03.01.02	FONDO DI ROTAZIONE PER IL FINANZIAMENTO DELLA PROGETTAZIONE DI INFRASTRUTTURE STRADALI DA PROPORRE AL FINANZIAMENTO DELLO STATO O DE LL'UNIONE EUROPERA.COLLEGATO AL CE 3065033. ART. L.R. BILANCIO 2014	420.000,00
	U0003011	1.01.01.01	TRATTAMENTO ECONOMICO ACCESSORIO AL PERSONALE DELLE EX PROVINCE - LL.RR. 37/2015, 5/2016 E 9/2016	9.556,60
	U0511026	1.04.01.02	L. 326/03 SPESE DI ATTUAZIONE O.P.C.M. 3362/2004 D.P.C.M . N.2355/05 E DGR 1965/04 - VERIFICHE TECNICHE E INTERVENTI DI ADEGUAMENTO O MIGLIORAMENTO SISMICO. TRASFERIMENTI ALLE PUBBLICHE AMMINISTRAZIONI.	129.290,71
	U1143075	2.03.01.02	INTESA ISTITUZIONALE DI PROGRAMMA STATO-REGIONE PUGLIA. ACCORDO DI PROGRAMMA QUADRO BENI ED ATTIVITA' CULTURALI .III^ ATTO INTEGRA TIVO . SPESE FINANZIATE D ALLA DEL. CIPE N. 35/005. SETTOTE BENI CULTURALI	55.603,52
	U1143045	2.03.01.02	INTESA ISTITUZIONALE DI PROGRAMMA STATO-REGIONE PUGLIA ACCORDO DI PROGRAMMA QUADRO BENI CULTURALI - ATTO INTEGRATIVO - SPESE FINAN ZIATE DALLA DELIB. CIPE N. 17/03.	119.608,66
	U1162910	2.03.01.02	POR 2014-2020. FONDO FESR. AZIONE 9.10 INTERVENTI DI RIQUALIFICAZIONE DEI SERVIZI E DELLE INFRASTRUTTURE SOCIALI E SOCIO-EDUCATIVE. CONTRIBUTI AGLI INVESTIMENTI A AMMINISTRAZIONI LOCALI. QUOTA STATO	49.244,09

REGIONE PUGLIA – SEZIONE BILANCIO E RAGIONERIA

Anno Formaz.	Capitolo	PdCF	Denominazione	Importo
	U0511018	1.04.01.02	SPESE PER LE ATTIVITA' CONNESSE ALLA DEFINIZIONE DELLA MICROZONIZZAZIONE SISMICA DEL TERRITORIO PUGLIESE . ART. 83 DEL D.P.R 380/20 01.	603.500,00
			Totale esercizio 2016	**935.314.944,65**
2017	U1161910	2.03.01.02	POR 2014-2020. FONDO FESR. AZIONE 9.10 INTERVENTI DI RIQUALIFICAZIONE DEI SERVIZI E DELLE INFRASTRUTTURE SOCIALI E SOCIO-EDUCATIVE. CONTRIBUTI AGLI INVESTIMENTI A AMMINISTRAZIONI LOCALI. QUOTA UE	5.852.663,69
	U1200010	7.01.02.01	VERSAMENTO RITENUTE ERARIALI SU REDDITI DA LAVORO DIPRNDENTE. (P.M.E.)	694,35
	U1167102	1.04.01.01	POR 2014-2020. FONDO FSE. AZIONE 10.2 INTERVENTI PER IL RAFFORZAMENTO DELLE COMPETENZE DI BASE - TRASFERIMENTI CORRENTI A AMMINISTR AZIONI CENTRALI. QUOTA REGIONE	246.705,67
	U0841010	1.04.01.02	INTERVENTI PER L'ATTUAZIONE DEGLI ADEMPIMENTI E DELLE FINALITA' IN MATERIA FAUNISTICO-VENATORIA E DI TUTELA AMBIENTALE, DI CUI ALLA L.R. 27/1998 E S.M.I. COLLEGATO AL CAP. DI ENTRATA 1012010 - TRASFERIMENTI CORRENTI AD AMMINISTRAZIONI LOCALI	90.000,00
	U1164002	1.01.02.01	QUOTA UE PER L'ATTUAZIONE DEL PROGRAMMA FONDO EUROPEO PER GLI AFFARI MARITTIMI E LA PESCA (FEAMP) PER IL PERIODO DI PROGRAMMAZIONE 2014-2020. DECISIONE C(2015) 8452 DEL 25/11/2015 - CONTRIBUTI SOCIALI A CARICO DELL'ENTE	175,38
	U0841012	1.10.05.03	INTERVENTI PER L'ATTUAZIONE DEGLI ADEMPIMENTI E DELLE FINALITA' IN	5.691,00

REGIONE PUGLIA – SEZIONE BILANCIO E RAGIONERIA

ESERCIZIO FINANZIARIO 2019
ELENCO DEI RESIDUI PASSIVI
(provenienti dagli esercizi anteriori a quello di competenza)

Allegato 40
(Art.11, comma 4, lett. m) D.Lgs. 118/2011)

Anno Formaz.	Capitolo	PdCF	Denominazione	Importo
			MATERIA FAUNISTICO-VENATORIA E DI TUTELA AMBIENTALE, DI CUI ALLA L.R. 59/2017. COLLEGATO AL CAP. DI ENTRATA 1012010 - FONDO DI TUTELA PER DANNI NON ALTRIMENTI EX ART. 54 L.R. 27/1998	
	U1167103	1.04.01.01	POR PUGLIA 2014-2020. FONDO FSE. AZIONE 10.3. AZIONI VOLTE A FAVORIRE LA TRANSIZIONE FRA ISTRUZIONE E MERCATO DEL LAVORO - TRASFERI MENTI CORRENTI A AMMINISTRAZIONI CENTRALI. QUOTA REGIONE	114.648,14
	U1167107	1.04.01.02	POR PUGLIA 2014-2020. FONDO FSE. AZIONE 10.6 INTERVENTI DI FORMAZIONE CONTINUA E/O SPECIALISTICA E PROFESSIONALIZZANTE - TRASFERIME NTI CORRENTI A AMMINISTRAZIONI LOCALI. COFINANZIAMENTO REGIONALE	360.000,00
	U1167105	1.04.04.01	POR 2014-2020. FONDO FSE. AZIONE 10.5 INTERVENTI DI FORMAZIONE PERMANENTE - TRASFERIMENTI CORRENTI A ISTITUZIONI SOCIALI PRIVATE. Q UOTA REGIONE	8.571,67
	U1161911	2.03.01.02	POR 2014-2020. FONDO FESR. AZIONE 9.11 FINANZIAMENTO DI PIANI DI INVESTIMENTO PUBBLICI E DI SPECIFICI AIUTI A SOSTEGNO DEGLI INVESTI MENTI DI SOGGETTI ORGANIZZAZIONI DEL PRIVATO SOCIALE E PRIVATE NON PROFIT, PER REALIZZARE NUOVE INFRASTRUTTURE E RIQUALIFICARE QUELL E ESISTENTI, PER ANZIANI E PERSONE C	1.689.909,35
	U1167106	1.04.04.01	POR PUGLIA 2014-2020. FONDO FSE. AZIONE 10.6 INTERVENTI DI FORMAZIONE CONTINUA E/O SPECIALISTICA E PROFESSIONALIZZANTE - TRASFERIME NTI CORRENTI AD ISTITUZIONI SOCIALI PRIVATE. QUOTA REGIONE	120.803,11

REGIONE PUGLIA – SEZIONE BILANCIO E RAGIONERIA

Anno Formaz.	Capitolo	PdCF	Denominazione	Importo
	U1165801	1.04.01.02	POR 2014-2020. FONDO FSE. AZIONE 8.10 INTERVENTI DI RAFFORZAMENTO DEI CPI PUBBLICI E PRIVATI - TRASFERIMENTI CORRENTI A AMMINISTRAZ IONI LOCALI. QUOTA UE	1.233.091,34
	U1165820	1.04.04.01	POR 2014-2020. FONDO FSE. AZIONE 8.2 INTERVENTI RIVOLTI AI DISOCCUPATI - TRASFERIMENTI CORRENTI A ISTITUZIONI SOCIALI PRIVATE. QUOT A UE	36.948,75
	U1165821	1.04.01.01	POR 2014-2020. FONDO FSE. AZIONE 8.2 INTERVENTI RIVOLTI AI DISOCCUPATI - TRASFERIMENTI CORRENTI A ISTITUZIONI SCOLASTICHE. QUOTA UE	35.356,87
	U1161352	1.03.02.99	POR 2014-2020. FONDO FESR. AZIONE 3.5 # INTERVENTI DI RAFFORZAMENTO DEL LIVELLO DI INTERNAZIONALIZZAZIONE DEI SISTEMI PRODUTTIVI. A LTRI SERVIZI DIVERSI N.A.C. - QUOTA UE	4.962,92
	U1301002	1.04.01.02	PIANO ATTIVITA' CONTRASTO AL GIOCO D'AZZARCO. DM DEL 6/10/2016 TRASFERIMENTI CORRENTI ALLE AA.SS.LL.	1.325.289,60
	U1165822	1.04.01.02	POR 2014-2020. FONDO FSE. AZIONE 8.2 INTERVENTI RIVOLTI AI DISOCCUPATI - TRASFERIMENTI CORRENTI A AMMINISTRAZIONI LOCALI. QUOTA UE	1.800.000,00
	U1165970	1.04.01.02	POR 2014-2020. FONDO FSE. AZIONE 9.7 INTERVENTI VOLTI ALL'AUMENTO E ALLA QUALIFICAZIONE DEI SERVIZI SOCIO-SANITARI ED EDUCATIVI - T RASFERIMENTI CORRENTI A AMMINISTRAZIONI LOCALI. QUOTA UE	1.004.283,13
	U1301003	1.03.01.02	PIANO ATTIVITA' CONTRASTO AL GIOCO D'AZZARCO. DM DEL 6/10/2016 - ACQUISTO DI BENI E SERVIZI	4.000,00
	U0956057	1.04.03.99	SPESA PER PROGETTI, ANCHE FORMATIVI, PER L'EMERSIONE DEL LAVORO NON	10[illegible]

REGIONE PUGLIA – SEZIONE BILANCIO E RAGIONERIA

ESERCIZIO FINANZIARIO 2019
ELENCO DEI RESIDUI PASSIVI
(provenienti dagli esercizi anteriori a quello di competenza)

Allegato 40
(Art.11, comma 4, lett. m) D.Lgs. 118/2011)

Anno Formaz.	Capitolo	PdCF	Denominazione	Importo
			REGOLARE. L. 236/93 E DELIB. CIPE 138/2000 E 48/2001.	
	U1166106	1.04.04.01	POR 2014-2020. FONDO FSE. AZIONE 10.6 INTERVENTI DI FORMAZIONE CONTINUA E/O SPECIALISTICA E PROFESSIONALIZZANTE - TRASFERIMENTI COR RENTI A ISTITUZIONI SOCIALI PRIVATE. QUOTA STATO	153.863,85
	U1164502	1.01.02.01	QUOTA STATO PER L'ATTUAZIONE DEL PROGRAMMA FONDO EUROPEO PER GLI AFFARI MARITTIMI E LA PESCA (FEAMP) PER IL PERIODO DI PROGRAMMAZIONE 2014-2020. DECISIONE C(2015) 8452 DEL 25/11/2015 - CONTRIBUTI SOCIALI A CARICO DELL'ENTE	144,05
	U1161360	2.03.03.03	POR 2014-2020. FONDO FESR. AZIONE 3.6 # INTERVENTI DI SUPPORTO ALLA NASCITA E CONSOLIDAMENTO DI NUOVE IMPRESE. CONTRIBUTI AGLI INVES TIMENTI A ALTRE IMPRESE. QUOTA UE	315.451,10
	U1164501	1.01.01.01	QUOTA STATO PER L'ATTUAZIONE DEL PROGRAMMA FONDO EUROPEO PER GLI AFFARI MARITTIMI E LA PESCA (FEAMP) PER IL PERIODO DI PROGRAMMAZIONE 2014-2020. DECISIONE C(2015) 8452 DEL 25/11/2015 - RETRIBUZIONI IN DENARO	240,81
	U1161410	2.03.01.02	POR 2014-2020. FONDO FESR. AZIONE 4.1 # INTERVENTI PER L#EFFICIENTAMENTO ENERGETICO DEGLI EDIFICI PUBBLICI. CONTRIBUTI AGLI INVESTIM ENTI A AMMINISTRAZIONI LOCALI. QUOTA UE	12.521,72
	U1166801	1.04.01.02	POR 2014-2020. FONDO FSE. AZIONE 8.10 INTERVENTI DI RAFFORZAMENTO DEI CPI PUBBLICI E PRIVATI - TRASFERIMENTI CORRENTI A AMMINISTRAZ IONI	863.163,95

REGIONE PUGLIA – SEZIONE BILANCIO E RAGIONERIA

Anno Formaz.	Capitolo	PdCF	Denominazione	Importo
			LOCALI. QUOTA STATO	
	U1200030	7.01.02.02	VERSAMENTO RITENUTE PREVIDENZIALI ED ASSISTENZIALI SU REDDITI DA LAVORO DIPENDENTE. (P.M.E.)	9.794,02
	U1200020	7.01.03.01	VERSAMENTI DI RITENUTE ERARIALI SU REDDITI DA LAVORO AUTONOMO.PME	1.092,50
	U1166820	1.04.04.01	POR 2014-2020. FONDO FSE. AZIONE 8.2 INTERVENTI RIVOLTI AI DISOCCUPATI - TRASFERIMENTI CORRENTI A ISTITUZIONI SOCIALI PRIVATE. QUOT A STATO	25.864,13
	U1301004	1.03.02.02	PIANO ATTIVITA' CONTRASTO AL GIOCO D'AZZARCO. DM DEL 6/10/2016 - ORGANIZZAZIONE EVENTI E SERVIZI PER TRASFERTE	2.000,00
	U0813025	1.04.03.99	FONDO UNICO REGIONALE DELLO SPETTACOLO. ART. 10 LEGGE REGIONALE N. 6 DEL 29/04/2004.	504.129,13
	U1166821	1.04.01.01	POR 2014-2020. FONDO FSE. AZIONE 8.2 INTERVENTI RIVOLTI AI DISOCCUPATI - TRASFERIMENTI CORRENTI A ISTITUZIONI SCOLASTICHE. QUOTA ST ATO	24.749,81
	U0953078	1.03.02.02	SPESE PER IL FUNZIONAMENTO DELLE ATTIVITÀ DI CONSIGLIERI REGIONALI E PROVINCIALI DI PARITÀ. ART. 3 E 9 DEL D.LVO N.196/2000. - SPES E PER INDENNITA' DI MISSIONE - RAPPRESENTANZA, ORGANIZZAZIONE EVENTI, PUBBLICITA' E SERVIZI PER TRASFERTA	3.000,00
	U1166822	1.04.01.02	POR 2014-2020. FONDO FSE. AZIONE 8.2 INTERVENTI RIVOLTI AI DISOCCUPATI - TRASFERIMENTI CORRENTI A AMMINISTRAZIONI LOCALI. QUOTA STA TO	1.260.000,00
	U1166970	1.04.01.02	POR 2014-2020. FONDO FSE. AZIONE 9.7 INTERVENTI VOLTI ALL'AUMENTO E ALLA QUALIFICAZIONE DEI SERVIZI SOCIO-SANITARI ED EDUCATIVI - T	4.721.818,01

REGIONE PUGLIA – SEZIONE BILANCIO E RAGIONERIA

ESERCIZIO FINANZIARIO 2019
ELENCO DEI RESIDUI PASSIVI
(provenienti dagli esercizi anteriori a quello di competenza)

Allegato 40
(Art.11, comma 4, lett. m) D.Lgs. 118/2011)

Anno Formaz.	Capitolo	PdCF	Denominazione	Importo
			RASFERIMENTI CORRENTI A AMMINISTRAZIONI LOCALI. QUOTA STATO	
	U0813032	1.04.01.02	FONDO UNICO REGIONALE DELLO SPETTACOLO. ART. 10 LEGGE REGIONALE N. 6 DEL 29/04/2004 - TRASFERIMENTI CORRENTI AD AMMINISTRAZIONI LOCA LI	121.000,00
	U1601002	1.10.05.04	FONDO PER LA DEFINIZIONE DELLA ESPOSIZIONE DEBITORIA PREGRESSA DEI CONSORZI DI BONIFICA SOPPRESSI (ART. 3 L.R. N. 1/2017)	141.837,86
	U1167100	1.04.03.99	POR PUGLIA 2014-2020. FONDO FSE. AZIONE 10.6 INTERVENTI DI FORMAZIONE CONTINUA E/O SPECIALISTICA E PROFESSIONALIZZANTE - TRASFERIME NTI CORRENTI AD ALTRE IMPRESE. QUOTA REGIONE	214.832,06
	U1301006	1.04.01.02	ASSEGNAZIONE CORRENTE ALLE AZIENDE SANITARIE DELL'ASSEGNAZIONE INTEGRATIVA DEL FONDO SANITARIO NAZIONALE# ART. L.R. /2017 (II VA RIAZ. ASSESTAMENTO)	12.293.391,00
	U0953077	1.03.02.10	SPESE PER IL FUNZIONAMENTO DELLE ATTIVITÀ DI CONSIGLIERI REGIONALI E PROVINCIALI DI PARITÀ. ART. 3 E 9 DEL D.LVO N.196/2000. - SPES E PER CONSULENZE.	13.869,91
	U1308000	2.03.01.02	PATTO PER LA PUGLIA FSC 2014-2020. INFRASTRUTTURE PER LA SANITA' TERRITORIALE. CONTRIBUTI AGLI INVESTIMENTI A AMMINISTRAZIONI LOCALI	66.730.000,00
	U1307000	2.02.01.05	SPESA PER L'ACQUISTO DI DEFRIBILLATORI SEMIAUTOMATICI. ART. 50 L.R. N. 40/2016 (BILANCIO DI PREVISIONE 2017-2019)	100.000,00
	U1169130	1.02.01.01	POR 2014-2020. FONDO FESR. ASSISTENZA TECNICA. IRAP. QUOTA UE	8.913,93

REGIONE PUGLIA – SEZIONE BILANCIO E RAGIONERIA

Anno Formaz.	Capitolo	PdCF	Denominazione	Importo
	U1162352	1.03.02.99	POR 2014-2020. FONDO FESR. AZIONE 3.5 # INTERVENTI DI RAFFORZAMENTO DEL LIVELLO DI INTERNAZIONALIZZAZIONE DEI SISTEMI PRODUTTIVI. A LTRI SERVIZI DIVERSI N.A.C. - QUOTA STATO	3.474,04
	U1169120	1.01.02.01	POR 2014-2020. FONDO FESR. ASSISTENZA TECNICA. CONTRIBUTI SOCIALI EFFETTIVI A CARICO DELL'ENTE. QUOTA UE	5.155,31
	U1162360	2.03.03.03	POR 2014-2020. FONDO FESR. AZIONE 3.6 # INTERVENTI DI SUPPORTO ALLA NASCITA E CONSOLIDAMENTO DI NUOVE IMPRESE. CONTRIBUTI AGLI INVES TIMENTI A ALTRE IMPRESE. QUOTA STATO	225.090,40
	U1169110	1.01.01.02	POR 2014-2020. FONDO FESR. ASSISTENZA TECNICA. ALTRE SPESE PER IL PERSONALE. QUOTA UE	11.071,66
	U1162410	2.03.01.02	POR 2014-2020. FONDO FESR. AZIONE 4.1 # INTERVENTI PER L#EFFICIENTAMENTO ENERGETICO DEGLI EDIFICI PUBBLICI. CONTRIBUTI AGLI INVESTIM ENTI A AMMINISTRAZIONI LOCALI. QUOTA STATO	8.765,22
	U1302000	1.04.01.02	CONTRIBUTO STRAORDINARIO PER IL PROGETTO DI RICERCA "IMPATTO SUL NEUROSVILUPPO COGNITIVO E COMPORTAMENTALE DEI BAMBINI ESPOSTI ALL' INQUINAMENTO AMBIENTALE NELL'AREA DI TARANTO (ART. 46 L.R. N. 40/2016 - BILANCIO DI PREVISIONE 2017-2019)	500.000,00
	U1162910	2.03.01.02	POR 2014-2020. FONDO FESR. AZIONE 9.10 INTERVENTI DI RIQUALIFICAZIONE DEI SERVIZI E DELLE INFRASTRUTTURE SOCIALI E SOCIO-EDUCATIVE.	4.877.040,96

REGIONE PUGLIA – SEZIONE BILANCIO E RAGIONERIA

ESERCIZIO FINANZIARIO 2019
ELENCO DEI RESIDUI PASSIVI
(provenienti dagli esercizi anteriori a quello di competenza)

Allegato 40
(Art.11, comma 4, lett. m) D.Lgs. 118/2011)

Anno Formaz.	Capitolo	PdCF	Denominazione	Importo
			CONTRIBUTI AGLI INVESTIMENTI A AMMINISTRAZIONI LOCALI. QUOTA STATO	
	U0916060	2.03.01.02	TRASFERIMENTI A COMUNI E PROVINCE PER INTERVENTI DI EDILIZIA SCOLASTICA AI SENSI DELCOMMA 625, ART, 1, L. 296/2006.	6.070.434,70
	U0916057	2.03.01.02	CONTRIBUTO STRAORDINARIO A FAVORE DEL COMUNE DI CASALVECCHIO DI PUGLIA PER CONSOLIDAMENTO E MESSA IN SICURESSA DELL'ISTITUTO COMPREN SIVO 'G. DE RADA'. ART.22 L.R. N. 26/2013	500.000,00
	U0916056	2.03.01.02	INTERVENTI REGIONALI STRAORDINARI IN MATERIA DI EDILIZIA SCOLASTICA. (ART. 13 L.R. 9/2010 ASSESTAMENTO 2010)	1.102.932,57
	U0916055	2.03.01.02	COMPARTECIPAZIONE REGIONALE PER GLI INTERVENTI DI EDILIZIA SCOLASTICA AI SENSI DEL COMMA 625, ART.1, L. 296/2006.	5.910.424,81
	U1167822	1.04.01.02	POR 2014-2020. FONDO FSE. AZIONE 8.2 INTERVENTI RIVOLTI AI DISOCCUPATI - TRASFERIMENTI CORRENTI A AMMINISTRAZIONI LOCALI. COFINANZI AMENTO REGIONALE	540.000,00
	U1167821	1.04.01.01	POR 2014-2020. FONDO FSE. AZIONE 8.2 INTERVENTI RIVOLTI AI DISOCCUPATI - TRASFERIMENTI CORRENTI AD ISTITUZIONI SCOLASTICHE. COFINAN ZIAMENTO REGIONALE	10.607,07
	U0915060	1.04.01.02	CONTRIBUTO STRAORDINARIO IN FAVORE DELLE UNIVERSITA' PUGLIESI PER IL SINANZIAMENTO DELLA SPESE EX ART.5, COMMA 5, D.LGS N. 49/2012	154.529,28
	U0911090	1.04.01.02	CONTRIBUTI PER LA PROMOZIONE E LA TUTELA DELLE LINGUE MINORITARIE IN PUGLIA, ART.2, L.R. N. 5/2012	11.775,00

REGIONE PUGLIA – SEZIONE BILANCIO E RAGIONERIA

Anno Formaz.	Capitolo	PdCF	Denominazione	Importo
	U1167501	1.01.01.01	QUOTA REGIONE PER L'ATTUAZIONE DEL PROGRAMMA FONDO EUROPEO PER GLI AFFARI MARITTIMI E LA PESA (FEAMP) PER IL PERIODO DI PROGRAMMAZIONE 2014-2020. DECISIONE C(2015) 8452 DEL 25/11/2015 - RETRIBUZIONI IN DENARO	42,15
	U1167820	1.04.04.01	POR 2014-2020. FONDO FSE. AZIONE 8.2 INTERVENTI RIVOLTI AI DISOCCUPATI - TRASFERIMENTI CORRENTI AD ISTITUZIONI SOCIALI PRIVATE. COF INANZIAMENTO REGIONALE	11.084,63
	U1167801	1.04.01.02	POR 2014-2020. FONDO FSE. AZIONE 8.10 INTERVENTI DI RAFFORZAMENTO DEI CPI PUBBLICI E PRIVATI - TRASFERIMENTI CORRENTI A AMMINISTRAZ IONI LOCALI. COFINANZIAMENTO REGIONALE	359.826,42
	U0905000	1.04.01.02	SPESA PER LA RIQUALIFICAZIONE E RIGENERAZIONE TERRITORIALE NELL'AMBITO COSTIERO DELLA PROVINCIA DI BARLETTA-ANDRIA-TRANI. ACCORDO DI PROGRAMMA TRA MATTM, MIT E REGIONE PUGLIA - TRASFERIMENTI CORRENTI AD AMMINISTRAZIONI LOCALI	2.023,84
	U0908001	1.03.02.99	SPESE PER UNA GOVERNANCE AMBIENTALE MULTILIVELLO PER LA LOTTA AI CAMBIAMENTI CLIMATICI - ART.59 L.R. N. 40/2016 (BILANCIO DI PREVISIONE 2017-2019)	150.000,00
	U1167502	1.01.02.01	QUOTA REGIONE PER L'ATTUAZIONE DEL PROGRAMMA FONDO EUROPEO PER GLI AFFARI MARITTIMI E LA PESA (FEAMP) PER IL PERIODO DI PROGRAMMAZIONE	31,66

REGIONE PUGLIA – SEZIONE BILANCIO E RAGIONERIA

ESERCIZIO FINANZIARIO 2019
ELENCO DEI RESIDUI PASSIVI
(provenienti dagli esercizi anteriori a quello di competenza)

Allegato 40
(Art.11, comma 4, lett. m) D.Lgs. 118/2011)

Anno Formaz.	Capitolo	PdCF	Denominazione	Importo
			2014-2020. DECISIONE C(2015) 8452 DEL 25/11/2015 - CONTRIBUTI SOCIALI A CARICO DELL'ENTE	
	U0909012	1.01.01.01	PROGETTO LIFE + NATURA & BIODIVERSITA' N. LIFE 09 NAT/IT/000150 - SPESE PERSONALE DIPENDNTE REGIONE PUGLIA - RETRIBUZIONI	583,75
	U0909013	1.01.02.01	PROGETTO LIFE + NATURA & BIODIVERSITA' N. LIFE 09 NAT/IT/000150 - SPESE PERSONALE DIPENDNTE REGIONE PUGLIA - CONTRIBUTI	169,51
	U0909014	1.02.01.01	PROGETTO LIFE + NATURA & BIODIVERSITA' N. LIFE 09 NAT/IT/000150 - SPESE PERSONALE DIPENDNTE REGIONE PUGLIA - IRAP	49,62
	U1169140	2.02.03.05	POR 2014-2020. FONDO FESR. ASSISTENZA TECNICA. INCARICHI PROFESSIONALI PER LA REALIZZAZIONE DI INVESTIMENTI. QUOTA UE	1.409,12
	U1161912	2.03.01.02	POR 2014-2020. FONDO FESR. AZIONE 9.12 # INTERVENTI DI RIORGANIZZAZIONE E POTENZIAMENTO DEI SERVIZI TERRITORIALI SOCIO-SANITARI E SA NITARI TERRITORIALI A TITOLARITÀ PUBBLICA. CONTRIBUTI AGLI INVESTIMENTI A AMMINISTRAZIONI LOCALI.	66.898.187,04
	U0841018	1.04.04.01	INTERVENTI PER L'ATTUAZIONE DEGLI ADEMPIMENTI E DELLE FINALITA' IN MATERIA FAUNISTICO-VENATORIA E DI TUTELA AMBIENTALE, DI CUI ALLA L.R. 27/1998 E S.M.I. COLLEGATO AL CAP. DI ENTRATA 1012010 - TRASFERIMENTI CORRENTI A ISTITUZIONI SOCIALI PRIVATE	440.000,00
	U1169344	1.02.01.01	POR 2014-2020. FONDO FESR. COFINANZIAMENTO REGIONALE. AZIONE 13.1 ASSISTENZA TECNICA. IRAP	740,34

REGIONE PUGLIA – SEZIONE BILANCIO E RAGIONERIA

Anno Formaz.	Capitolo	PdCF	Denominazione	Importo
	U1164001	1.01.01.01	QUOTA UE PER L'ATTUAZIONE DEL PROGRAMMA FONDO EUROPEO PER GLI AFFARI MARITTIMI E LA PESCA (FEAMP) PER IL PERIODO DI PROGRAMMAZIONE 2014-2020. DECISIONE C(2015) 8452 DEL 25/11/2015 - RETRIBUZIONI IN DENARO	394,31
	U1163352	1.03.02.99	POR 2014-2020. FONDO FESR. AZIONE 3.5 INTERVENTI DI RAFFORZAMENTO DEL LIVELLO DI INTERNAZIONALIZZAZIONE DEI SISTEMI PRODUTTIVI. ALTR I SERVIZI DIVERSI N.A.C. - COFINANZIAMENTO REGIONALE	1.488,87
	U1167130	1.04.04.01	POR PUGLIA 2014-2020. FONDO FSE. AZIONE 10.3 AZIONI VOLTE A FAVORIRE LA TRANSIZIONE FRA ISTRUZIONE E MERCATO DEL LAVORO - TRASFERIM ENTI CORRENTI AD ISTITUZIONI SOCIALI PRIVATE. QUOTA REGIONE	94.241,92
	U0861010	1.04.04.01	CONTRIBUTI PER PROMOZIONE DELL'ATTIVITA' SPORTIVA DILETTANTISTICA - ART. 11, LETT. A) L.R. N. 33/2006	20.240,00
	U1169343	1.01.02.01	POR 2014-2020. FONDO FESR. COFINANZIAMENTO REGIONALE. AZIONE 13.1 ASSISTENZA TECNICA. CONTRIBUTI SOCIALI EFFETTIVI A CARICO DELL'ENT E	124,74
	U1167135	1.04.01.02	POR PUGLIA 2014-2020. FONDO FSE. AZIONE 10.3 AZIONI VOLTE A FAVORIRE LA TRANSIZIONE FRA ISTRUZIONE E MERCATO DEL LAVORO - TRASFERIM ENTI CORRENTI A AMMINISTRAZIONI LOCALI - QUOTA REGIONE	36.035,80
	U1169342	1.01.01.02	POR 2014-2020. FONDO FESR. COFINANZIAMENTO REGIONALE. AZIONE 13.1 ASSISTENZA TECNICA. ALTRE SPESE PER IL PERSONALE	3.321,50
	U1169340	2.02.03.05	POR 2014-2020. COFINANZIAMENTO REGIONALE. AZIONE 13.1 ASSISTENZA TECNICA. INCARICHI PROFESSIONALI PER LA REALIZZAZIONE DI INVESTIMEN TI.	20.769,44

REGIONE PUGLIA – SEZIONE BILANCIO E RAGIONERIA

ESERCIZIO FINANZIARIO 2019
ELENCO DEI RESIDUI PASSIVI
(provenienti dagli esercizi anteriori a quello di competenza)

Allegato 40
(Art.11, comma 4, lett. m) D.Lgs. 118/2011)

Anno Formaz.	Capitolo	PdCF	Denominazione	Importo
	U1504000	1.04.04.01	PATTO PER LA PUGLIA - FSC 2014-2020 - AREA DI INTERVENTO OCCUPAZIONE, INCLUSIONE SOCIALE E LOTTA ALLA POVERTA', ISTRUZIONE E FORMAZI ONE - TRASFERIMENTI CORRENTI A ISTITUZIONI SOCIALI PRIVATE	410,15
	U1169240	2.02.03.05	POR 2014-2020. FONDO FESR. ASSISTENZA TECNICA. INCARICHI PROFESSIONALI PER LA REALIZZAZIONE DI INVESTIMENTI. QUOTA STATO	4.867,80
	U0952056	1.02.01.01	TRASFERIMENTI DELL'ASSEGNAZIONE STATALE A DESTINAZIONE VINCOLATA. ATTIVITA' DI POLITICHE ATTIVE DEL LAVORO. FONDO PER L'OCCUPAZIONE - IRAP	20.857,76
	U1163136	2.03.01.02	POR 2014-2020. FONDO FESR. AZIONE 13.1 ASSISTENZA TECNICA. CONTRIBUTI AGLI INVESTIMENTI AD AMMINISTRAZIONI LOCALI. COFINANZIAMENTO REGIONALE	21.600,00
	U1169220	1.01.02.01	POR 2014-2020. FONDO FESR. ASSISTENZA TECNICA. CONTRIBUTI SOCIALI EFFETTIVI A CARICO DELL'ENTE. QUOTA STATO	1.203,19
	U1301008	1.04.01.02	RISORSE CROCE ROSSA ITALIANA E REGIONI PER L'ASSUNZIONE PRESSO SSN DI AUTISTI SOCCORRITORI IN ATTUAZIONE DELL'ART. 2 CO. 2, 5, 6, 7, 8, D.LGS. 178/2012	200.765,54
	U0952055	1.01.02.01	TRASFERIMENTI DELL'ASSEGNAZIONE STATALE A DESTINAZIONE VINCOLATA. ATTIVITA' DI POLITICHE ATTIVE DEL LAVORO. FONDO PER L'OCCUPAZIONE - CONTRIBUTI SOCIALI A CARICO DELL'ENTE	64.045,29
	U1167142	1.04.04.01	POR PUGLIA 2014-2020. FONDO FSE. AZIONE 10.2 INTERVENTI PER IL	24.940,00

REGIONE PUGLIA – SEZIONE BILANCIO E RAGIONERIA

Anno Formaz.	Capitolo	PdCF	Denominazione	Importo
			RAFFORZAMENTO DELLE COMPETENZE DI BASE - TRASFERIMENTI CORRENTI AD IS TITUZIONI SOCIALI PRIVATE. QUOTA REGIONE	
	U1162912	2.03.01.02	POR 2014-2020. FONDO FESR. AZIONE 9.12 # INTERVENTI DI RIORGANIZZAZIONE E POTENZIAMENTO DEI SERVIZI TERRITORIALI SOCIO-SANITARI E SA NITARI TERRITORIALI A TITOLARITÀ PUBBLICA. CONTRIBUTI AGLI INVESTIMENTI A AMMINISTRAZIONI LOCALI. QUOTA STATO	45.292.044,97
	U0952054	1.01.01.01	TRASFERIMENTI DELL'ASSEGNAZIONE STATALE A DESTINAZIONE VINCOLATA. ATTIVITA' DI POLITICHE ATTIVE DEL LAVORO. FONDO PER L'OCCUPAZIONE - SPESE PER SEGRETERIA DEL COMITATO	4.531,96
	U0861070	1.03.02.99	SPESE PER ORGANIZZAZIONE DIRETTA DI CONVEGNI E SEMINARI DI CUI AL COMMA 3 DELL'ART. 4 L.R. 33/06)	29.450,00
	U1162911	2.03.01.02	POR 2014-2020. FONDO FESR. AZIONE 9.11 FINANZIAMENTO DI PIANI DI INVESTIMENTO PUBBLICI E DI SPECIFICI AIUTI A SOSTEGNO DEGLI INVESTI MENTI DI SOGGETTI ORGANIZZAZIONI DEL PRIVATO SOCIALE E PRIVATE NON PROFIT, PER REALIZZARE NUOVE INFRASTRUTTURE E RIQUALIFICARE QUELL E ESISTENTI, PER ANZIANI E PERSONE C	889.705,46
	U0952052	1.03.02.10	TRASFERIMENTI DELL'ASSEGNAZIONE STATALE A DESTINAZIONE VINCOLATA. ATTIVITA' DI POLITICHE ATTIVE DEL LAVORO. FONDO PER L'OCCUPAZIONE - SPESE PER CONSULENZE	89.892,80
	U1169210	1.01.01.02	POR 2014-2020. FONDO FESR. ASSISTENZA TECNICA. ALTRE SPESE PER IL	

REGIONE PUGLIA
SEZIONE BILANCIO E RAGIONERIA

ESERCIZIO FINANZIARIO 2019
ELENCO DEI RESIDUI PASSIVI
(provenienti dagli esercizi anteriori a quello di competenza)

Allegato 40
(Art.11, comma 4, lett. m) D.Lgs. 118/2011)

Anno Formaz.	Capitolo	PdCF	Denominazione	Importo
			PERSONALE. QUOTA STATO	
	U0951015	1.03.02.19	SPESE PER LA GESTIONE, MANUTENZIONE E AGGIORNAMENTO DEL SISTEMA INFORMATIVO LAVORO -SINTESI- E DEL PORTALE BORSA LAVORO. DECRETO INTERMINISTERIALE DEL 30/10/2007. (L.R. 11/2009)	12.053,60
	U0941042	1.04.03.99	INTERVENTI A SOSTEGNO DELL'IMMIGRAZIONE. ART. 9 L.R. 32/2009 - TRASFERIMENTI CORRENTI A ALTRE IMPRESE	1.517,10
	U1143075	2.03.01.02	INTESA ISTITUZIONALE DI PROGRAMMA STATO-REGIONE PUGLIA. ACCORDO DI PROGRAMMA QUADRO BENI ED ATTIVITA' CULTURALI .III^ ATTO INTEGRA TIVO . SPESE FINANZIATE D ALLA DEL. CIPE N. 35/005. SETTOTE BENI CULTURALI	75.000,00
	U1144210	2.03.01.02	ATTUAZIONE ACCORDO DI PROGRAMMA QUADRO RISORSE IDRICHE CON LE RISORSE RIVENIENTI DA: DELIBERE CIPE NN. 36/02-142/99-84/00-FONDI MINI STERO AMBIENTE LEGGI NN. 388/00 E 448/01- MONITORAGGIO ANNUALITA' 2001-2002 E 2004 - FONDI O.P.C.M. N. 3184 DEL 22/03/2002.	16.224.027,20
	U1144220	2.03.01.02	INTESA ISTITUZIONALE DI PROGRAMMA STATO-REGIONE PUGLIA. ACCORDO DI PROGRAMMA QUADRO -TUTELA DELLE ACQUE E GESTIONE INTEGRATA DELLE RISORSE IDRICHE . I^ ATTO INTEGRATIVO . SPESE FINANZIATE DALLA DEL. CIPE N. 35/05. SETTOTE LAVORI PIBBLICI. COFINANZIAMENTO	9.334.874,24
	U1095101	2.03.01.02	QUOTA REGIONALE PER L'ATTUAZIONE DELLA MISURA 1.1 INTERVENTI DI ADEGUAMENTO E COMPLETAMENTO DEGLI SCHEMI IDRICI E DELLE RELATIVE RE TI	19.913.638,65

REGIONE PUGLIA – SEZIONE BILANCIO E RAGIONERIA

Anno Formaz.	Capitolo	PdCF	Denominazione	Importo
			INFRASTRUTTURALI DEL P.O.R. 2000-2006. OBIETTIVO 1 - FESR.	
	U1144230	2.03.01.02	INTESA ISTITUZIONALE DI PROGRAMMA STATO-REGIONE PUGLIA. ACCORDO DI PROGRAMMA QUADRO 'TUTELA DELLE ACQUE E GESTIONE INTEGRATA DELLE R ISORSE IDRICHE'. II ATTO INTEGRATIVO. SPESE FINANZIATE DALLA DELIBERA CIPE N. 3/06.	3.225.108,20
	U1200115	7.02.99.99	PAGAMENTI DI SOMME GIA' RISCOSSE PER CONTO DI TERZI. (P.M.E. VINC. 1 A 1).	1.469.369,10
	U1146032	2.04.21.02	INTESA ISTITUZIONALE DI PROGRAMMA STATO-REGIONE PUGLIA. ACCORDO DI PROGRAMMA QUADRO TUTELA E RISANAMENTO AMBIENTALE . ATTO INTEGRAT IVO SPESE FINANZIATE DALLA DEL. CIPE N. 20/04	2.289.276,76
	U1146033	2.03.01.02	INTESA ISTITUZIONALE DI PROGRAMMA STATO-REGIONE PUGLIA" - ATTUAZIONE DELL'ATTO INTEGRATIVO DELL'ACCORDO DI PROGRAMMA QUADRO DIFESA DEL SUOLO. DELIBERA CIPE N. 32/2005. COFINANZIAMENTO REGIONALE ASSE II P.O. FESR 2007-2013.	1.633.168,45
	U1146035	2.04.21.02	INTESA ISTITUZIONALE DI PROGRAMMA STATO-REGIONE PUGLIA. ACCORDO DI PROGRAMMA QUADRO TUTELA E RISANAMENTO AMBIENTALE . II^ ATTO INTE GRATIVO SPESE FINANZIATE DALLA DEL. CIPE N.35/05	4.487.929,16
	U1147010	2.03.01.02	FONDO PER LO SVILUPPO E COESIONE 2007-2013. DELIBERE CIPE N. 60/2012 - SETTORE DI INTERVENTO IDRICO - RETI	392.620,19
	U1147015	2.03.03.02	FONDO PER LO SVILUPPO E COESIONE 2007-2013. DELIBERE CIPE N. 62/2011, N.	5.773.391,90

REGIONE PUGLIA – SEZIONE BILANCIO E RAGIONERIA

ESERCIZIO FINANZIARIO 2019
ELENCO DEI RESIDUI PASSIVI
(provenienti dagli esercizi anteriori a quello di competenza)

Allegato 40
(Art.11, comma 4, lett. m) D.Lgs. 118/2011)

Anno Formaz.	Capitolo	PdCF	Denominazione	Importo
			60/2012, N. 79/2012, N. 8712012 - SETTORE DI INTERVENTO IDR ICO - DEPURAZIONE	
	U1147016	2.03.03.01	FONDO PER LO SVILUPPO E COESIONE 2007-2013. DELIBERE CIPE N. 62/2011, N. 60/2012, N. 79/2012, N. 8712012 - SETTORE DI INTERVENTO IDRICO - DEPURAZIONE - CONTRIBUTI AD IMPRESE CONTROLLATE	11.617.307,46
	U1147017	2.03.01.02	FONDO PER LO SVILUPPO E COESIONE 2007-2013. DELIBERE CIPE N. 62/2011, N. 60/2012, N. 79/2012, N. 8712012 - SETTORE DI INTERVENTO IDRICO - DEPURAZIONE - CONTRIBUTI AD AMMINISTRAZIONI LOCALI	95.628,48
	U1147025	2.03.03.03	FONDO PER LO SVILUPPO E COESIONE 2007-2013 - DELIBERE CIPE N. 78/2011 - SETTORE DI INTERVENTO RICERCA	1.338.728,89
	U1147026	2.03.01.01	FONDO PER LO SVILUPPO E COESIONE 2007-2013 - DELIBERE CIPE N. 78/2011 - SETTORE DI INTERVENTO RICERCA. CONTRIBUTO A AMMINISTRAZIONI CENTRALI	883.296,89
	U1147030	2.03.01.02	FONDO PER LO SVILUPPO E COESIONE 2007/2013 - DELIBERA CIPE N. 62/2011, N. 92/2012 - SETTORE D'INTERVENTO SVILUPPO LOCALE	775.666,08
	U1147031	2.03.03.03	FONDO DI SVILUPPO E COESIONE 2007/2013 - DELIBERA CIPE N. 62/2011, N. 92/2012 - SETTORE D'INTERVENTO - CONTRIBUTI AGLI INVESTIMENTI A IMPRESE.	3.573.469,94
	U1147040	2.03.01.02	FONDO PER LO SVILUPPO E COESIONE 2007/2013 - DELIBERA CIPE N. 62/2011, 87/2012 - SETTORE D'INTERVENTO DIFESA DEL SUOLO	11.783.902,44
	U1147050	2.03.01.02	FONDO PER LO SVILUPPO E COESIONE 2007/2013 - DELIBERA CIPE N. 79/2012, N. 87/2012 - SETTORE D'INTERVENTO AMBIENTE	13.711.342,23

REGIONE PUGLIA – SEZIONE BILANCIO E RAGIONERIA

Anno Formaz.	Capitolo	PdCF	Denominazione	Importo
	U1092410	2.03.01.02	COFINANZIAMENTO COMUNITARIO E STATALE PER L'ATTUAZIONE DELLA MISURA 4. 10 INFRASTRUTTURE RURALI DEL P.O.R. 2000-2006. OBIETTIVO 1 - FEOGA.	336.155,78
	U1092405	2.03.03.03	COFINANZIAMENTO COMUNITARIO E STATALE PER L'ATTUAZIONE DELLA MISURA 4.5 MIGLIORAMENTO DELLE STRUTTURE DI TRASFORMAZIONE DEI PRODOTT I AGRICOLI DEL P.O.R. 2000-2006. OBIETTIVO 1 - FEOGA.	3.326.796,36
	U1147060	2.03.01.02	FONDO PER LO SVILUPPO E COESIONE 2007/2013 - DELIBERE CIPE N. 79/2012 E N. 92/2012 - CONTRIBUTI AGLI INVESTIMENTI PER ENTI LOCALI	3.189.484,43
	U1200080	7.02.04.01	RIMBORSI A TERZI DI DEPOSITI CAUZIONALI E DIVERSI .(P.M.E. VINC. 1-A-1	18.972,78
	U1147062	2.03.04.01	FONDO PER LO SVILUPPO E COESIONE 2007/2013 - DELIBERE CIPE N. 79/2012 E N. 92/2012 - CONTRIBUTI AGLI INVESTIMENTI PER ISTUZIONI SOCI ALI PRIVATE	346.271,27
	U1091609	2.03.03.03	COFINANZIAMENTO COMUNITARIO E STATALE PER L'ATTUAZIONE DELLA MISURA 6.3 SOSTEGNO ALL'INNOVAZIONE DEGLI ENTI LOCALI DEL P.O.R. 2000 2006. OBIETTIVO 1 FESR. - CONTRIBUTI AGLI INVESTIMENTI A IMPRESE - CONTRIBUTI AGLI INVESTIMENTI A ALTRE IMPRESE	1.076.906,72
	U1091605	2.03.03.03	COFINANZIAMENTO COMUNITARIO E STATALE PER L'ATTUAZIONE DELLA MISURA 6.5 INIZIATIVE PER LA LEGALITA' E SICUREZZA DEL POR 2000-2006 OBIETTIVO 1 FESR	112.987,87
	U1091603	2.03.01.02	COFINANZIAMENTO COMUNITARIO E STATALE PER L'ATTUAZIONE DELLA MISURA 6.3	2.960.388,85

REGIONE PUGLIA – SEZIONE BILANCIO E RAGIONERIA

ESERCIZIO FINANZIARIO 2019
ELENCO DEI RESIDUI PASSIVI
(provenienti dagli esercizi anteriori a quello di competenza)

Allegato 40
(Art.11, comma 4, lett. m) D.Lgs. 118/2011)

Anno Formaz.	Capitolo	PdCF	Denominazione	Importo
			SOSTEGNO ALL'INNOVAZIONE DEGLI ENTI LOCALI DEL P.O.R. 2000 -2006. OBIETTIVO 1 - FESR.	
	U1147070	2.04.21.02	FONDO PER LO SVILUPPO E COESIONE 2007-2013 - DELIBERA CIPE N. 92/2012 - SETTORE D'INTERVENTO AREE URBANE E CITTA'	46.086.641,40
	U1091602	2.03.01.02	COFINANZIAMENTO COMUNITARIO E STATALE PER L'ATTUAZIONE DELLA MISURA 6.2 SOCIETA' DELL'INFORMAZIONE DEL P.O.R. 2000-2006. OBIETTIVO 1 - FESR.	6.967.540,26
	U1147075	2.03.01.02	FONDO PER LO SVILUPPO E COESIONE 2007/2013 - DELIBERA CIPE N. 87/2012 - SETTORE D'INTERVENTO LAVORI PUBBLICI.	61.763,00
	U1147080	2.03.01.02	FONDO PER LO SVILUPPO E COESIONE 2007-2013 - DELIBERA CIPE N. 92/2012 - SETTORE DI INTERVENTO BENI CULTURALI	18.246.510,54
	U1147084	2.03.04.01	FONDO PER LO SVILUPPO E COESIONE 2007-2013 - DELIBERA CIPE N. 92/2012 - SETTORE DI INTERVENTO BENI CULTURALI - CONTRIBUTI AGLI INVES TIMENTI A ISTITUZIONI SOCIALI PRIVATE.	701.215,68
	U1142310	2.03.01.02	FONDO SVILUPPO E COESIONE. RIPROGRAMMAZIONE DEL. CIPE 41/2012 . SETTORE SVILUPPO LOCALE SERVIZIO COMPETITIVITA'	214.635,69
	U1140408	2.03.01.02	INTESA ISTITUZIONALE DI PROGRAMMA STATO - REGIONE PUGLIA. ACCORDO DI PROGRAMMA QUADRO POLITICHE GIOVANILI - SPESE FINANZIATE DALL A DELIBERA CIPE N. 35/2005	194.000,00
	U1140102	1.04.03.99	INTESA ISTITUZIONALE DI PROGRAMMA STATO - REGIONE PUGLIA. ACCORDO DI	163.000,19

REGIONE PUGLIA – SEZIONE BILANCIO E RAGIONERIA

Anno Formaz.	Capitolo	PdCF	Denominazione	Importo
			PROGRAMMA QUADRO E-GOVERNMENT E SOCIETA' DELL'INFORMAZIONE - ATTO INTEGRATIVO II SPESE FINANZIATE DALLA DELIBERA CIPE N. 35/2005. SETTORE POLITICHE COMUNITARIE. COFINANZIAMENTO REGIONA	
	U1140410	2.03.01.02	INTESA ISTITUZIONALE DI PROGRAMMA STATO-REGIONE PUGLIA. ACCORDO DI PROGRAMMA QUADRO -POLITICHE GIOVANILI- I^ ATTO INTEGRATIVO. SPESE FINANZIATE DALLA DELIBERA CIPE N. 3/06.	40.000,00
	U1200126	7.01.99.02	PRELEVAMENTI EFFETTUATI DALLA TESORERIA CENTRALE DELLO STATO PER RECUPERO ANTICIPAZIONI MENSILI SERVIZIO SANITARIO REGIONALE.	535.868.182,46
	U1095610	2.03.03.03	QUOTA REGIONALE PER L'ATTUAZIONE DELLA MISURA 6.3 SOSTEGNO ALL'INNOVAZIONE DEGLI ENTI LOCALI DEL P.O.R. 20002006. OBIETTIVO 1 FES R. - CONTRIBUTI AGLI INVESTIMENTI A ALTRE IMPRESE	600.000,00
	U1141011	2.03.01.02	INTESA ISTITUZIONALE DI PROGRAMMA STATO - REGIONE PUGLIA. ACCORDO DI PROGRAMMA QUADRO SVILUPPO LOCALE . SPESE FINANZIATE DALLA DEL. CIPE N. 142/1999. SETTORE AGRICOLTURA	306.440,59
	U1141012	2.03.03.03	INTESA ISTITUZIONALE DI PROGRAMMA STATO - REGIONE PUGLIA. ACCORDO DI PROGRAMMA QUADRO SVILUPPO LOCALE . SPESE FINANZIATE DALLA DEL. CIPE N. 142/1999.-SETTORE COMMERCIO.	87.024,53
	U1141021	2.03.03.01	INTESA ISTITUZIONALE DI PROGRAMMA STATO - REGIONE PUGLIA. ACCORDO DI PROGRAMMA QUADRO SVILUPPO LOCALE . SPESE FINANZIATE DALLA DEL. CIPE N. 142/1999 - SERVIZIO ENERGIA, RETI E INFRASTRUTTURE MATERIALI PER LO	100.000,00

REGIONE PUGLIA – SEZIONE BILANCIO E RAGIONERIA

ESERCIZIO FINANZIARIO 2019
ELENCO DEI RESIDUI PASSIVI
(provenienti dagli esercizi anteriori a quello di competenza)

Allegato 40
(Art.11, comma 4, lett. m) D.Lgs. 118/2011)

Anno Formaz.	Capitolo	PdCF	Denominazione	Importo
			SVILUPPO. CONTRIBUTI AGLI INVESTIMENTI AD IMPRESE CONTR OLLATE	
	U1095603	2.03.01.02	QUOTA REGIONALE PER L'ATTUAZIONE DELLA MISURA 6.3 SOSTEGNO ALL'INNOVAZIONE DEGLI ENTI LOCALI DEL P.O.R. 2000-2006. OBIETTIVO 1 - F ESR.	522.422,64
	U1141025	2.03.01.02	INTESA ISTITUZIONALE DI PROGRAMMA STATO - REGIONE PUGLIA. ACCORDO DI PROGRAMMA QUADRO SVILUPPO LOCALE . SPESE FINANZIATE DALLA DEL. CIPE N. 84/2000 - SETTORE BENI CULTURALI.	328.197,58
	U1141027	2.03.01.02	INTESA ISTITUZIONALE DI PROGRAMMA STATO - REGIONE PUGLIA. ACCORDO DI PROGRAMMA QUADRO SVILUPPO LOCALE . SPESE FINANZIATE DALLA DEL. CIPE N. 84/2000 - SETTORE TURISMO.	88.869,62
	U1141028	2.03.03.03	INTESA ISTITUZIONALE DI PROGRAMMA STATO - REGIONE PUGLIA. ACCORDO DI PROGRAMMA QUADRO SVILUPPO LOCALE . SPESE FINANZIATE DALLA DEL. CIPE N. 84/2000.-SETTORE COMMERCIO.	7.910,45
	U1141036	2.03.01.02	INTESA ISTITUZIONALE DI PROGRAMMA STATO - REGIONE PUGLIA. ACCORDO DI PROGRAMMA QUADRO SVILUPPO LOCALE .I ATTO INTEGRATIVO. SPESE F INANZIATE DALLA DEL. CIPE N. 138/00 - SERVIZIO ENERGIA, RETI E INFRASTRUTTURE MATERIALI PER LO SVILUPPO.	269.067,47
	U1141037	2.03.01.02	INTESA ISTITUZIONALE DI PROGRAMMA STATO - REGIONE PUGLIA. ACCORDO DI PROGRAMMA QUADRO SVILUPPO LOCALE . SPESE FINANZIATE DALLA DEL. CIPE N. 138/2000 - SETTORE TURISMO	3.109.806,86

REGIONE PUGLIA – SEZIONE BILANCIO E RAGIONERIA

Anno Formaz.	Capitolo	PdCF	Denominazione	Importo
	U1141042	2.03.01.02	INTESA DI PROGRAMMA STATO - REGIONE PUGLIA. ACCORDO DI PROGRAMMA QUADRO -SVILUPPO LOCALE-. ATTO INTEGRATIVO 2. SPESE FINANZIATE DALL A DEL. CIPE N. 20/04 - SERVIZIO ENERGIA, RETI E INFRASTRUTTURE MATERIALI PER LO SVILUPPO.	445.366,88
	U1141051	2.03.01.02	INTESA ISTITUZIONALE DI PROGRAMMA STATO - REGIONE PUGLIA. ACCORDO DI PROGRAMMA QUADRO SVILUPPO LOCALE. III ATTO INTEGRATIVO. SPESE FINANZIATE DALLA DEL. CIPE N. 35/2005 - SETTORE AGRICOLTURA.	134.250,00
	U1141058	2.03.01.02	INTESA ISTITUZIONALE DI PROGRAMMA STATO - REGIONE PUGLIA. ACCORDO DI PROGRAMMA QUADRO SVILUPPO LOCALE . III ATTO INTEGRATIVO. SPESE FINANZIATE DALLA DEL. CIPE N. 35/2005 - SERVIZIO ENERGIA, RETI E INFRASTRUTTURE MATERIALI PER LO SVILUPPO.	827.719,92
	U1141059	2.03.01.02	INTESA ISTITUZIONALE DI PROGRAMMA STATO - REGIONE PUGLIA. ACCORDO DI PROGRAMMA QUADRO SVILUPPO LOCALE . SPESE FINANZIATE DALLA DEL. CIPE N. 20/2004 - SERVIZIO ENERGIA, RETI E INFRASTRUTTURE MATERIALI PER LO SVILUPPO.	874.759,64
	U1141060	2.03.01.02	INTESA ISTITUZIONALE DI PROGRAMMA STATO - REGIONE PUGLIA. ACCORDO DI PROGRAMMA QUADRO SVILUPPO LOCALE . IV ATTO INTEGRATIVO. ENTRA TE DALLO STATO PER ASSEGNAZIONI DI CUI ALLA DEL. CIPE N. 3/06 - SERVIZIO ENERGIA, RETI E INFRASTRUTTURE MATERIALI PER LO SV	4.263.999,37
	U1141064	2.03.03.01	INTESA ISTITUZIONALE DI PROGRAMMA STATO - REGIONE PUGLIA. ACCORDO DI	1.020.000,00

REGIONE PUGLIA – SEZIONE BILANCIO E RAGIONERIA

ESERCIZIO FINANZIARIO 2019
ELENCO DEI RESIDUI PASSIVI
(provenienti dagli esercizi anteriori a quello di competenza)

Allegato 40
(Art.11, comma 4, lett. m) D.Lgs. 118/2011)

Anno Formaz.	Capitolo	PdCF	Denominazione	Importo
			PROGRAMMA QUADRO SVILUPPO LOCALE IV ATTO INTEGRATIVO. ENTRATE DALLO STATO PER ASSEGNAZIONE DI CUI ALLA DEL. CIPE N. 3/06 - SEZIONE ATTIVITA' ECONOMICHE CONSUMATORI - CONTRIBUTI AGLI INVESTIMENT I DI SOCIETA' CONTROLLATE	
	U1141102	1.03.02.19	SPESE PER L'ATTUAZIONEDELL'APQ IN MATERIA DI E-GOVERNMENT E SOCIETA' DELL'INFORMAZIONE NELLA REGIONE PUGLIA -I° ATTO INTEGRATIVO- FONDI UMTS - LINEA 1, II FASE E-GOVERNMENT - PROGETTO ICAR. SETTORE POLITICHE COMUNITARIE. SERVIZI PER L'INTEROPERABILITÀ E LA COOPERAZIONE	249.358,98
	U1141104	2.02.01.05	SPESE PER L'ATTUAZIONE DEL PROGETTO PER LO SVILUPPO DEI SERVIZI DI E-GOVERNMENTSULLA PIATTAFORMA DIGITALE TERRESTRE -PUGLIATGOV- LEG GE 3/2003 ART.27.	47.610,15
	U1142000	2.03.03.03	INTERVENTI FINALIZZATI ALL'AMMODERNAMENTO, POTENZIAMENTO E RIQUALIFICAZIONE DELLE RETI DI TRASPORTO - ACCORDO DI PROGRAMMA AI SENSI DELL'ART. 4 DEL D.L.VO N. 281/97 AI FINI DELL'ATTUAZIONE DEL D. L. VO N. 422/97	23.705.931,64
	U1095418	2.03.03.03	QUOTA REGIONALE PER L'ATTUAZIONE DELLA MISURA 4.18 CONTRATTI DI PROGRAMMA (SETTORE DI INTERVENTO SISTEMI INDUSTRIALI) DEL P.O.R. 2 000-2006. OBIETTIVO 1 - FESR.	3.088.996,55
	U1095416	2.03.01.02	QUOTA REGIONALE PER L'ATTUAZIONE DELLA MISURA 4.16 INTERVENTI DI POTENZIAMENTO DELLE INFRASTRUTTURE SPECIFICHE DI SUPPORTO AL SETTO RE	334.494,61

REGIONE PUGLIA – SEZIONE BILANCIO E RAGIONERIA

Anno Formaz.	Capitolo	PdCF	Denominazione	Importo
			TURISTICO DEL P.O.R. 2000-2006. OBIETTIVO 1 - FESR.	
	U1142001	2.04.21.02	FONDO PER LE AREE SOTTOUTILIZZATE (F.A.S.). PREMIALITA' REGIONALE DEL. CIPE N. 20/04 PUNTO 1.2 LETTERA B). SPESE PER L'AMBITO DI INTERVENTO - DIFFUSIONE DELLA SOCIETA' DELL'INFORMAZIONE-.	193.033,19
	U1095414	2.03.03.03	QUOTA REGIONALE PER L'ATTUAZIONE DELLA MISURA 4.14 SUPPORTO ALLA COMPETITIVITA' E ALL'INNOVAZIONE DELLE IMPRESE E DEI SISTEMI DI IM PRESE TURISTICHE DEL P.O.R. 2000-2006. OBIETTIVO 1 - FESR.	1.115.284,10
	U1095402	2.03.01.02	QUOTA REGIONALE PER L'ATTUAZIONE DELLA MISURA 4.2 INTERVENTI DI COMPLETAMENTO E MIGLIORAMENTO DELLE INFRASTRUTTURE DI SUPPORTO E QU ALIFICAZIONE DEI BACINI LOGISTICI DEI SISTEMI PRODUTTIVI LOCALI DEL P.O. R. 2000-2006. OBIETTIVO 1 - FESR.	1.565.211,82
	U1142004	1.04.01.02	FONDO PER LE AREE SOTTOUTILIZZATE (F.A.S.). PREMIALITA' REGIONALE DEL. CIPE N. 20/04 PUNTO 1.2 LETTERA B). SPESE PER L'AMBITO DI INTERVENTO - GESTIONE RIFIUTI-.	2.925.700,89
	U1142006	2.04.21.02	FONDO PER LE AREE SOTTOSVILUPPATE (F.A.S,). PREMIALITA' DELIBERA CIPE 20/2004 PUNTO 1.2 LETTERA A). SPESE FINANZIATE DALLA DELIBERA CIPE N. 44/2007.	250.000,00
	U1142007	2.02.03.05	FONDO PER LE AREE SOTTOSVILUPPATE. PREMIALITA' DELIBERA CIPE N. 17/03 PUNTO 1.2.4 LETTERA A). SPESE PER ASSISTENZA TECNICA E MONIT ORAGGIO DEGLI ACCORDI DI PROGRAMMA QUADRO	133.017,00

REGIONE PUGLIA – SEZIONE BILANCIO E RAGIONERIA

ESERCIZIO FINANZIARIO 2019
ELENCO DEI RESIDUI PASSIVI
(provenienti dagli esercizi anteriori a quello di competenza)

Allegato 40
(Art.11, comma 4, lett. m) D.Lgs. 118/2011)

Anno Formaz.	Capitolo	PdCF	Denominazione	Importo
	U1142008	2.04.21.02	ACCORDO DI PROGRAMMA QUADRO - TRASPORTI E VIABILITA' DEL 31/03/2003. ACCORDO AGGIUNTIVO 2004 DELIBERE CIPE NN. 142/99, 84/2000, 138/ 2000, 130/03 E 20/04 E DGR 1750 DEL 19/11/2004. COFINANZIAMENTO REGIONALE ASSE VI P.O. FESR 2007-2013.	57.531.837,24
	U1085110	1.03.02.12	FINANZIAMENTO SPESE PER COLLABORAZIONI COORDINATE A PROGETTO # QUOTA U. E. PROGRAMMA DI COOPERAZIONE TRANSFRONTALIERA #INTERREG-IPA C BC ITALIA # ALBANIA # MONTENEGRO# 2014/2020	699,54
	U1085109	1.02.01.01	FINANZIAMENTO SPESE PER IRAP E TASSE # QUOTA U.E. PROGRAMMA DI COOPERAZIONE TRANSFRONTALIERA #INTERREG-IPA CBC ITALIA # ALBANIA # MO NTENEGRO# 2014/2020	8.391,18
	U1085108	1.01.02.01	FINANZIAMENTO SPESE PER CONTRIBUTI SOCIALI CARICO ENTE # QUOTA U.E. PROGRAMMA DI COOPERAZIONE TRANSFRONTALIERA #INTERREG-IPA CBC ITA LIA # ALBANIA # MONTENEGRO# 2014/2020	19.660,29
	U1204002	1.04.01.02	SPESE PER INTERVENTI A SOSTEGNO DEL RECUPERO E RIUTILIZZO DI ECCEDENZE ALIMENTARI	448.822,84
	U1204011	1.03.02.02	SPESE PER AZIONI DI SISTEMA A SUPPORTO DELL'ATTUAZIONE DELLA L.R. N. 13 DEL 18/05/2017	24.951,50
	U1082269	1.01.02.01	AZIONI DI ASSISTENZA TECNICA PER PROGRAMMI DI COOPERAZIONE TRANSFRONTALIERA/TRANSNAZIONALE E INTERREGIONALE - PROGRAMMAZIONE 2007/20 13. CONTRIBUTI SOCIALI EFFETTIVI A CARICO DELL'ENTE	295,85

REGIONE PUGLIA – SEZIONE BILANCIO E RAGIONERIA

Anno Formaz.	Capitolo	PdCF	Denominazione	Importo
	U1155000	2.04.21.02	PROGRAMMA OPERATIVO FESR 2007-2013. SPESE PER ATTUAZIONE ASSE V TRASPORTI (QUOTA REGIONE)	4.021.692,37
	U1155010	2.04.21.02	PROGRAMMA OPERATIVO FESR2007-2013. SPESE PER ATTUAZIONE ASSE V LINEA DI INTERVENTO 5.1 CONSOLIDAMENTO E RAFFORZAMENTO DEI NODI PORTUALI (QUOTA UE - STATO)	404.285,22
	U1155030	2.04.23.03	PROGRAMMA OPERATIVO FESR2007-2013. SPESE PER ATTUAZIONE ASSE V LINEA DI INTERVENTO 5.3 SVILUPPO DEL SISTEMA LOGISTICO (QUOTA UE - STATO)	4.482.762,40
	U1082210	2.03.01.02	AZIONI A SUPPORTO DEI PROGETTI INTEGRATI TERRITORIALI (P.I.T.)	866.029,41
	U1082100	1.03.01.01	RICERCA E REDAZIONE DI UNA MONOGRAFIA A STAMPA CORREDATA DI CARTOGRAFIA TEMATICA MIRATA A 'LE ACQUE SOTTERRANEE DELLA PUGLIA: DALLA RICERCA ALL'EMERGENZA NELLA SALVAGUARDIA DELLA RISORSA'. PROGETTO COD. PUG/AC/07. SPESA FINANZIATA DAL MINISTERO DELLE INFRASTRUTTUR E	62.078,74
	U1155040	2.04.23.03	PROGRAMMA OPERATIVO FESR2007-2013. SPESE PER ATTUAZIONE ASSE V LINEA DI INTERVENTO 5.4 ADEGUAMENTO E POTENZIAMENTO DELLE FERROVIE LOCALI (QUOTA UE - STATO)	35.000.000,00
	U1156000	2.03.03.03	PROGRAMMA OPERATIVO FESR 2007-2013. SPESE PER ATTUAZIONE ASSE VI SVILUPPO ECONOMICO (QUOTA REGIONE)	3.624.926,85
	U1156010	2.03.03.03	PROGRAMMA OPERATIVO FESR2007-2013. SPESE PER ATTUAZIONE ASSE VI LINEA DI INTERVENTO 6.1 INTERVENTI PER LA COMPETITIVITA' DELLE IMP RESE UE - STATO)	87.309.570,42

REGIONE PUGLIA
SEZIONE BILANCIO E RAGIONERIA

ESERCIZIO FINANZIARIO 2019
ELENCO DEI RESIDUI PASSIVI
(provenienti dagli esercizi anteriori a quello di competenza)

Allegato 40
(Art.11, comma 4, lett. m) D.Lgs. 118/2011)

Anno Formaz.	Capitolo	PdCF	Denominazione	Importo
	U1156020	2.03.01.02	PROGRAMMA OPERATIVO FESR2007-2013. SPESE PER ATTUAZIONE ASSE VI LINEA DI INTERVENTO 6.2 INIZIATIVE PER LE INFRASTRUTTURE DI SUPPORTO AGLI INSEDIAMENTI PRODUTTIVI (UE - STATO)	21.697.313,94
	U1082010	1.03.02.10	SPESE PER L'ATTUAZIONE DELLA DELIBERA CIPE N. 17/2003 RIPARTIZIONE DELLE RISORSE PER INTERVENTI NELLE AREE SOTTOUTILIZZATE - RIFINA NZIAMENTO L.208/98 TRIENNIO 2003/2005 PUNTO 1.2.3. FINANZIAMENTO DELLE SPESE NECESSARIE AAL'IMMEDIATO AVVIO DELLE ATTIVITA'	59.511,73
	U1156030	2.03.03.03	PROGRAMMA OPERATIVO FESR 2007-2013. SPESE PER ATTUAZIONE ASSE VI LINEA DI INTERVENTO 6.3 INTERVENTI PER IL MARKETING TERRITORIALE E PER LA INTERNAZIONALIZZAZIONE DEI SISTEMI PRODUTTIVI E DELLE IMPRESE (UE - STATO)	5.131,73
	U1081100	2.04.23.03	RECUPERO PRODUTTIVO CITTA' VECCHIA DI TARANTO. FINANZIAMENTO OPERA DI COMPLETAMENTO - SBLOCCACANTIERI (DELIBERA CIPE N. 52/1999).	2.204.458,84
	U1157010	2.03.01.02	PROGRAMMA OPERATIVO FESR2007-2013. SPESE PER ATTUAZIONE ASSE VII LINEA DI INTERVENTO 7.1 PIANI INTEGRATI DI SVILUPPO URBANO (UE - STATO)	35.183.289,76
	U1081053	2.02.01.09	SPESE PER INVESTIMENTI FINANZIATI DA CONVEZIONI EX AGENSUD. DPCM 12/9/2000. - INFRASTRUTTURE STRADALI -.	42.239.748,26
	U1081043	2.03.01.02	SPESE PER INVESTIMENTI FINANZIATI DA CONVEZIONI EX AGENSUD. DPCM 12/9/2000.	913.218,32

REGIONE PUGLIA – SEZIONE BILANCIO E RAGIONERIA

Anno Formaz.	Capitolo	PdCF	Denominazione	Importo
	U1157020	2.03.01.02	PROGRAMMA OPERATIVO FESR2007-2013. SPESE PER ATTUAZIONE ASSE VII LINEA DI INTERVENTO 7.2 PIANI INTEGRATI DI SVILUPPO TERRITORIALE (UE - STATO)	13.737.712,77
	U1157040	1.03.02.99	PAC PUGLIA FSE 2007-2013 - SPESE PER ALTRI SERVIZI	511.666,35
	U1081025	2.03.01.02	SPESE PER PROGETTI INFRASTRUTTURALI DESTINATI ALLE AREE DEPRESSE. (D.L. 344/96 - DELIBERA CIPE 18/12/96).	1.252.444,49
	U1210002	1.04.01.02	FGSA - SPESA PER LE AZIONI DI RICERCA E MONITORAGGIO A SUPPORTO DELLA RIFORMA DEL WELFARE MEDIANTE PARTNERIATO CON UNIVERSITA'	34.885,20
	U1003001	2.03.01.02	INTERVENTI PER LA COMPETITIVITA' DEL SISTEMA PORTUALE	7.110.161,46
	U1002000	2.03.03.03	ATTUAZIONE DEL PROGRAMMA REGIONALE DI INVESTIMENTI DESTINATI AL RINNOVO DEL PARCO AUTOMOBILISTICO PER IL TRASPORTO PUBBLICO LOCALE A I SENSI DELL'ART. 10 LEGGE REGIONALE N. 18/2002 - LEGGE N. 190/2014	2.129.741,72
	U1158020	2.02.03.05	PROGRAMMA OPERATIVO FESR 2007-2013. SPESE PER ATTUAZIONE ASSE VIII LINEA DI INTERVENTO 8.2 ASSISTENZA TECNICA ALL'ATTUAZIONE DEL P.O. (QUOTA UE-STATO)	792.750,32
	U1158025	2.02.03.05	PROGRAMMA OPERATIVO FESR 2007-2013. SPESE PER ATTUAZIONE ASSE VIII LINEA DI INTERVENTO 8.2 ASSISTENZA TECNICA ALL'ATTUAZIONE DEL PROGRAMMA OPERATIVO (QUOTA REGIONE)	996.856,70
	U1200046	7.02.02.01	SVINCOLO DI SOMME TRATTENUTE PER IRREGOLARITA' DEL DOCUMENTO UNICO DI REGOLARITA' CONTRIBUTIVA (DURC). (VINC.1 A 1, PME)	812,79
	U1200045	7.02.02.01	SVINCOLO DI SOMME TRATTENUTE PER PIGNORAMENTI PRESSO IL TERZO-REGIONE	19

REGIONE PUGLIA – SEZIONE BILANCIO E RAGIONERIA

ESERCIZIO FINANZIARIO 2019
ELENCO DEI RESIDUI PASSIVI
(provenienti dagli esercizi anteriori a quello di competenza)

Allegato 40
(Art.11, comma 4, lett. m) D.Lgs. 118/2011)

Anno Formaz.	Capitolo	PdCF	Denominazione	Importo
			PUGLIA, COMPRESO EQUITALIA, A SEGUITO DI ORDINANZA DI ASSEGNAZIONE DEL GIUDICE DELL'ESECUZIONE. (VINC.1 A 1, PME)	
	U1200040	7.01.02.99	ALTRI VERSAMENTI DI RITENUTE AL PERSONALE DIPENDENTE PER CONTO DI TERZI .(P.M.E.)	7.848,81
	U1202000	1.04.03.99	RISORSE PER LA PROMOZIONE DEL RICONOSCIMENTO DELLA LINGUA DEI SEGNI - LIS (ART. 44 L.R. N. 40/2016 - BILANCIO DI PREVISIONE 2017-2019)	80.000,00
	U1091502	2.04.21.02	COFINANZIAMENTO COMUNITARIO E STATALE PER L'ATTUAZIONE DELLA MISURA 5.2 SERVIZI PER IL MIGLIORAMENTO DELLA QUALITA' DELL'AMBIENTE N ELLE AREE URBANE DEL P.O.R. 2000-2006. OBIETTIVO 1 - FESR.	2.251.000,00
	U1148002	2.03.01.02	INTESA ISTITUZIONALE DI PROGRAMMA STATO - REGIONE PUGLIA. ACCORDO DI PROGRAMMA QUADRO IN MATERIA DI ACCELLERAZIONE DELLA SPESA IN A REE URBANE. SPESE FINANZIATE DALLA DELIBERA CIPE N. 20/2004. SEZIONE ATTUAZIONE DEL PROGRAMMA	398.863,07
	U1148004	2.03.01.02	INTESA ISTITUZIONALE DI PROGRAMMA STATO - REGIONE PUGLIA. ACCORDO DI PROGRAMMA QUADRO IN MATERIA DI ACCELLERAZIONE DELLA SPESA IN A REE URBANE. SPESE FINANZIATE DALLA DELIBERA CIPE N. 35/2005. SEZIONE ATTUAZIONE DEL PROGRAMMA	729.882,82
	U1148103	2.03.01.02	ACCORDO DI PROGRAMMA QUADRO -STUDI DI FATTIBILITA'- . SPESE FINANZIATE DALLA DELIBERA CIPE N. 35/2005. SETTORE PROGRAMMAZIONE E PROG RAMMI	37.500,00

REGIONE PUGLIA – SEZIONE BILANCIO E RAGIONERIA

Anno Formaz.	Capitolo	PdCF	Denominazione	Importo
			COMUNITARI.	
	U1091418	2.03.03.03	COFINANZIAMENTO COMUNITARIO E STATALE PER L'ATTUAZIONE DELLA MISURA 4. 18 CONTRATTI DI PROGRAMMA (SETTORE DI INTERVENTO SISTEMI INDUSTRIALI) DEL P.O.R. 2000-2006. OBIETTIVO 1 - FESR.	2.513.092,78
	U1091416	2.03.01.02	COFINANZIAMENTO COMUNITARIO E STATALE PER L'ATTUAZIONE DELLA MISURA 4. 16 INTERVENTI DI POTENZIAMENTO DELLE INFRASTRUTTURE SPECIFICH E DI SUPPORTO AL SETTORE TURISTICO DEL P.O.R. 2000-2006. OBIETTIVO 1 - FESR.	3.255.422,23
	U1149101	2.03.01.02	A.P.Q. RICERCA SCIENTIFICA. SPESE FINANZIATE DALLA DELIBERA CIPE N. 17/03.	128.378,35
	U1091414	2.03.03.03	COFINANZIAMENTO COMUNITARIO E STATALE PER L'ATTUAZIONE DELLA MISURA 4. 14 SUPPORTO ALLA COMPETITIVITA' E ALL'INNOVAZIONE DELLE IMPRE SE E DEI SISTEMI DI IMPRESE TURISTICHE DEL P.O.R. 2000-2006. OBIETTIVO 1 - FESR.	7.139.732,61
	U1149301	2.03.01.02	ACCORDO DI PROGRAMMA QUADRO -RICERCA SCIENTIFICA- II^ ATTO INTEGRATIVO. SPESE FINANZIATE DALLA DEL. CIPE N. 20/04 - SERVIZIO RICERCA INDUSTRIALE E INNOVAZIONE.	900.000,00
	U1150904	1.03.02.02	SPESE DIRETTE DELLA REGIONE CONNESSE ALL' ATTUAZIONE DEL PROGRAMMA DI SVILUPPO RURALE (FEASR) PUGLIA 2014-2020 - RAPPRESENTANZA, ORG ANIZZAZIONE EVENTI, PUBBLICITA' E SERVIZI DI TRASFERTA	13.877,52
	U1151000	2.04.23.03	SPESE PER L'ATTUAZIONE PROGRAMMA OPERATIVO FESR 2007-2013 - ASSE I SOCIETA' DELL'INFORMAZIONE (QUOTA REGIONE) E PER I SERVIZI INFORMATIVI	870.892,92

REGIONE PUGLIA
SEZIONE BILANCIO E RAGIONERIA

ESERCIZIO FINANZIARIO 2019
ELENCO DEI RESIDUI PASSIVI
(provenienti dagli esercizi anteriori a quello di competenza)

Allegato 40
(Art.11, comma 4, lett. m) D.Lgs. 118/2011)

Anno Formaz.	Capitolo	PdCF	Denominazione	Importo
			REGIONALI	
	U1151001	2.03.03.01	SPESE PER L'ATTUAZIONE PROGRAMMA OPERATIVO FESR 2007-2013 - ASSE I SOCIETA' DELL'INFORMAZIONE (QUOTA REGIONE) E PER I SERVIZI INFORMATIVI REGIONALI. CONTRIBUTI AGLI INVESTIMENTI A SOCIETA' IN HOUSE	245.998,09
	U1151010	2.03.03.03	PROGRAMMA OPERATIVO FESR 2007-2013. SPESE PER ATTUAZIONE ASSE I LINEA DI INTERVENTO 1.1 SOSTEGNO ALLE ATTIVITA' DI RICERCA DELLE IMPRESE (QUOTA UE - STATO)	28.178.855,81
	U1151032	2.03.03.01	PROGRAMMA OPERATIVO FESR 2007-2013. SPESE PER ATTUAZIONE ASSE I LINEA DI INTERVENTO 1.3 INTERVENTI PER IL POTENZIAMENTO DI INFRASTRUTTURE DIGITALI (QUOTA UE - STATO) - CONTRIBUTI AGLI INVESTIMENTI A IMPRESE CONTROLLATE	2.072.136,91
	U1151033	2.03.01.01	PROGRAMMA OPERATIVO FESR 2007-2013. SPESE PER ATTUAZIONE ASSE I LINEA DI INTERVENTO 1.3 INTERVENTI PER IL POTENZIAMENTO DI INFRASTRUTTURE DIGITALI (QUOTA UE - STATO) CONTRIBUTI AGLI INVESTIMENTI A AMMINISTRAZIONI CENTRALI	5.107.039,23
	U1151040	2.03.03.03	PROGRAMMA OPERATIVO FESR 2007-2013. SPESE PER ATTUAZIONE ASSE I LINEA DI INTERVENTO 1.4 INTERVENTI PER LA DIFFUSIONE DELLE TIC NELLE PMI (QUOTA UE - STATO)	251.173,53
	U1151050	2.03.01.02	PROGRAMMA OPERATIVO FESR 2007-2013. SPESE PER ATTUAZIONE ASSE I LINEA DI INTERVENTO 1.5 INTERVENTI PER LO SVILUPPO DEI SERVIZI PUBBLICI	12.332.627,61

REGIONE PUGLIA – SEZIONE BILANCIO E RAGIONERIA

Anno Formaz.	Capitolo	PdCF	Denominazione	Importo
			DIGITALI (QUOTA UE - STATO)	
	U1091201	2.03.01.02	COFINANZIAMENTO COMUNITARIO E STATALE PER L'ATTUAZIONE DELLA MISURA 2.1 VALORIZZAZIONE E TUTELA DEL PATRIMONIO CULTURALE PUBBLICO E MIGLIORAMENTO DELL'OFFERTA E DELLA QUALITA' DEI SERVIZI CULTURALI DEL P. O.R. 2000-2006. OBIETTIVO 1 - FESR.	378.904,81
	U1152010	2.03.01.02	PROGRAMMA OPERATIVO FESR 2007-2013. SPESE PER ATTUAZIONE ASSE II LINEA DI INTERVENTO 2.1 INTERVENTI PER LA TUTELA, L'USO SOSTENIBILE E IL RISPARMIO DELLE RISORSE IDRICHE (QUOTA UE - STATO)	2.863.197,79
	U1152020	2.03.03.03	PROGRAMMA OPERATIVO FESR 2007-2013. SPESE PER ATTUAZIONE ASSE II LINEA DI INTERVENTO 2.2 INTERVENTI PER IL POTENZIAMENTO DEL SISTEMA IDRICO DI APPROVVIGIONAMENTO, ADDUZIONE E DISTRIBUZIONE IDRICA (QUOTA UE - STATO)	1.908.374,00
	U1152040	2.03.01.02	PROGRAMMA OPERATIVO FESR 2007-2013. SPESE PER ATTUAZIONE ASSE II LINEA DI INTERVENTO 2.4 INTERVENTI PER L'UTILIZZO DELLE FONTI ENER GETICHE RINNOVABILI E PER L'ADOZIONE DI TECNICHE PER IL RISPARMIO ENERGETICO NEI DIVERSI SETTORI DI IMPIEGO (QUOTA UE - STA	18.016.916,05
	U1091108	2.03.01.02	COFINANZIAMENTO COMUNITARIO E STATALE PER L'ATTUAZIONE DELLA MISURA 1.8 MIGLIORAMENTO DEL SISTEMA DI GESTIONE DEI RIFIUTI E BONIFIC A DEI SITI INQUINATI DEL P.O.R. 2000-2006. OBIETTIVO 1 - FESR.	5.747.083,56
	U1152050	2.03.01.02	PROGRAMMA OPERATIVO FESR 2007-2013. SPESE PER ATTUAZIONE ASSE II LINEA DI INTERVENTO 2.5 INTERVENTI PER IL MIGLIORAMENTO DELLA GESTIONE DEL	12.753.663,37

REGIONE PUGLIA – SEZIONE BILANCIO E RAGIONERIA

ESERCIZIO FINANZIARIO 2019
ELENCO DEI RESIDUI PASSIVI
(provenienti dagli esercizi anteriori a quello di competenza)

Allegato 40
(Art.11, comma 4, lett. m) D.Lgs. 118/2011)

Anno Formaz.	Capitolo	PdCF	Denominazione	Importo
			CICLO INTEGRATO DEI RIFIUTI E DI BONIFICA DI SITI INQUINATI (QUOTA UE - STATO)	
	U1152051	1.03.02.02	PROGRAMMA OPERATIVO FESR 2007-2013. SPESE PER ATTUAZIONE ASSE II LINEA DI INTERVENTO 2.5 INTERVENTI PER IL MIGLIORAMENTO DELLA GESTIONE DEL CICLO INTEGRATO DEI RIFIUTI E DI BONIFICA DI SITI INQUINATI (QUOTA UE - STATO). SERVIZI DIVERSI - ALTRI SERVIZI	4.392,00
	U1091101	2.03.01.02	COFINANZIAMENTO COMUNITARIO E STATALE PER L'ATTUAZIONE DELLA MISURA 1.1 INTERVENTI DI ADEGUAMENTO E COMPLETAMENTO DEGLI SCHEMI IDRI CI E DELLE RELATIVE RETI INFRASTRUTTURALI DEL P.O.R. 2000-2006. OBIETTIVO 1 - FESR.	29.631.960,23
	U1085610	1.03.02.12	FINANZIAMENTO SPESE PER COLLABORAZIONI COORDINATE A PROGETTO # QUOTA U. E. PROGRAMMA INTERREG V - A GRECIA/ITALIA 2014/2020	9.261,01
	U1085510	1.03.02.12	FINANZIAMENTO SPESE PER COLLABORAZIONI COORDINATE A PROGETTO # COFINANZIAMENTO NAZIONALE PROGRAMMA DI COOPERAZIONE TRANSFRONTALIERA #INTERREG-IPA CBC ITALIA # ALBANIA # MONTENEGRO# 2014/2020	1.989,33
	U1200160	7.01.99.01	RIEMISSIONE MANDATI DI PAGAMENTO RIMASTI INESITATI PER CAUSE DIVERSE (ASSEGNI CIRCOLARI EMESSI DAL TESORIERE REGIONALE E NON ANDATI A BUON FINE, CONTI ESTINTI, IRREPERIBILITA' DEL BENEFICIARIO ECC.) - GESTIONE SANITA'. (P.M.E. - VINC 1 A 1)	294,20
	U1152600	2.03.03.01	COFINANZIAMENTO REGIONALE PER L'ATTUAZIONE DEL POR 2014/2020 - FONDO FESR OBIETTIVO SPECIFICO 2.B DIGITALIZZARE I PROCESSI AMMINISTRATIVI E	62.034,86

REGIONE PUGLIA
SEZIONE BILANCIO E RAGIONERIA

Anno Formaz.	Capitolo	PdCF	Denominazione	Importo
			DIFFONDERE I SERVIZI DIGITALI PIENAMENTE INTEROPERABILI - CONTRIBUTI AGLI INVESTIMENTI A IMPRESE CONTROLLATE.	
	U1085509	1.02.01.01	FINANZIAMENTO SPESE PER IRAP E TASSE # COFINANZIAMENTO NAZIONALE PROGRAMMA DI COOPERAZIONE TRANSFRONTALIERA #INTERREG-IPA CBC ITALIA # ALBANIA # MONTENEGRO# 2014/2020	1.512,46
	U1085508	1.01.02.01	FINANZIAMENTO SPESE PER CONTRIBUTI SOCIALI CARICO ENTE # COFINANZIAMENTO NAZIONALE PROGRAMMA DI COOPERAZIONE TRANSFRONTALIERA #INTER REG-IPA CBC ITALIA # ALBANIA # MONTENEGRO# 2014/2020	3.319,81
	U1153010	2.03.01.02	PROGRAMMA OPERATIVO FESR 2007-2013. SPESE PER ATTUAZIONE ASSE III LINEA DI INTERVENTO 3.1 PROGRAMMA D I INTERVENTI PER LA INFRASTRUTTURAZIONE DELLA SANITA' TERRITORIALE NEI DISTRETTI SOCIO-SANITARI (QUOTA UE - STATO)	11.779.402,67
	U0531015	2.04.21.02	SPESE DI EMERGENZA PER ECCEZIONALI EVENTI METEORICI. (ART. 30, L.R. 14/2011)	990.779,63
	U0711080	1.04.01.02	PROGETTO REGIONALE VIVERE NEI PARCHI - PUGLIA.M.I.C.A.	9.000,00
	U0711079	1.04.01.02	FINANZIAMENTO AD ENTI DEL SERVIZIO SANITARIO REGIONALE PER PROGETTI DI RICERCA SCIENTIFICA IN MATERIA DI INVECCHIAMENTO E DEMENZA E SUGLI ASPETTI CORRELATI.	150.000,00
	U0531020	1.04.01.02	REALIZZAZIONE PRIMI INTERVENTI URGENTI DI PROTEZIONE CIVILE DI CUI ALL'ORDINANZA P.C.M. N. 3401 DEL 18.02.2005.	1.073.107,78

REGIONE PUGLIA – SEZIONE BILANCIO E RAGIONERIA

ESERCIZIO FINANZIARIO 2019
ELENCO DEI RESIDUI PASSIVI
(provenienti dagli esercizi anteriori a quello di competenza)

Allegato 40
(Art.11, comma 4, lett. m) D.Lgs. 118/2011)

Anno Formaz.	Capitolo	PdCF	Denominazione	Importo
	U0711078	1.04.01.01	SPESE PER IL FUNZIONAMENTO DELL'ATTIVITA' DI PREVENZIONE NEI LUOGHI DI LAVORO E PER L'ORGANIZZAZIONE DI CORSI DI FORMAZIONE, L'ACQUISTO DI ATTREZZATURE E PIANI MIRATI DESTINATI AL SERVIZIO A.T.P. D.LGS. N. 81 DEL 9/04/08 (COLLEGATO C.E. 3061125). TRASFERIMENTI CORRENTI A AMMINISTRAZIONI CENTRALI.	80.000,00
	U0711067	1.03.02.02	SPESE PER IL FUNZIONAMENTO DELL'ATTIVITA' DI PREVENZIONE NEI LUOGHI DI LAVORO - SPESE PER INDENNITA' DI MISSIONE - DESTINATI AL SERVIZIO A.T.P. D.LGS. N. 81 DEL 9/04/08 (COLLEGATO C.E. 3061125). - RAPPRESENTANZA, ORGANIZZAZIONE EVENTI, PUBBLICITA' E SERVIZI PER TRASFERTA	20.000,00
	U0003319	1.04.01.02	RIMBORSO AD ENTI PER SPESE ANTICIPATE PER PERSONALE EX LEGGE 285/77.	13.350,00
	U0003870	1.01.01.01	SPESE PER IL FUNZIONAMENTO DEL NUCLEO REGIONALE CONTI PUBBLICI TERRITORIALI. DELIBERA CIPE N. 36 DEL 03/05/01.	4.000,00
	U0711058	1.04.01.02	SPESE PER CAMPAGNE INFORMATIVE E DI SENSIBILIZZAZIONE IN MATERIA DI ENDOMETRIOSI. ART. 48 L.R. N. 40/2016 (BILANCIO DI PREVISIONE 2017-2019)	50.000,00
	U0531030	1.04.04.01	EROGAZIONI IN FAVORE DELLE ASSOCIAZIONI DI VOLONTARIATO PER ATTIVITA' DI PROTEZIONE CIVILE (DPR N. 194/2001)	18.089,12
	U0711051	1.04.01.02	TRASFERIMENTO ALLE A.S.L. DELLE RISORSE STATALI PER LA COPERTURA DELLE SPESE DA QUESTE SOSTENUTE PER GLI ACCERTAMENTI MEDICO-LEGALI DISPOSTI SUL PERSONALE SCOLASTICO ED EDUCATIVO ASSENTE DAL SERVIZIO PER MALATTIA	707.500,00
	U0711050	1.04.01.02	TRASFERIMENTO ALLE A.S.L. DELLE RISORSE STATALI PER LA COPERTURA DELLE	454.081,00

REGIONE PUGLIA – SEZIONE BILANCIO E RAGIONERIA

Anno Formaz.	Capitolo	PdCF	Denominazione	Importo
			SPESE DA QUESTE SOSTENUTE PER GLI ACCERTAMENTI MEDICO-LEGALI DISPOSTI DALLE AMMINISTRAZIONI PUBBLICHE PER I DIPENDENTI ASSENTI DAL SERVIZIO PER MALATTIA	
	U0531031	1.03.02.99	SPESE PER IL CONTRASTO AEREO DEGLI INCENDI BOSCHIVI. (ART. 34 L.R. 19/2010).	23.400,00
	U0711049	1.04.01.02	TRASFERIMENTI ALLE AA.SS.LL. PER INTERVENTI DI PREVENZIONE, TRATTAMENTO TERAPEUTICO E RECUPERO SOCIALE DEI SOGGETTI AFFETTI DA SINDR OME DA GIOCO D'AZZARDO PATOLOGICO ART. 9 L.R. 43 DEL 13/12/2013.	50.000,00
	U0711048	1.04.01.02	INDENNITA' DI RESIDENZA PER FARMACIE RURALI, AI SENSI DELLA L. 221/1968. (ART.5 L.R. 22/2013)	82.718,68
	U0711047	1.04.01.02	F.S.N. PARTE CORRENTE VINCOLATA - FINANZIAMENTO DI PARTE CORRENTE DEGLI ONERI PER IL SUPERAMENTO DEGLI OSPEDALI PSICHIATRICI GIUDIZI ARI -	3.672.589,70
	U0531036	1.04.01.02	FINANZIAMENTO INTERVENTI DIRETTI A FRONTEGGIARE ESIGENZE URGENTI PER CALAMITA' NATURALI O ANTROPICHE. ART. 108 D. L.VO N. 112/98. AS SEGNAZIONE FONDI IN FAVORE DEGLI ENTI LOCALI TERRITORIALI.	2.129.904,70
	U0003360	1.03.02.04	CCNL - FORMAZIONE E AGGIORNAMENTO PROFESSIONALE PERSONALE APPARTENENTE ALLE CAT. A, B, C, D.	267,00
	U0711021	1.03.02.99	SPESE PER IL FUNZIONAMENTO DELL'ATTIVITA' DI PREVENZIONE NEI LUOGHI DI LAVORO E PER L'ORGANIZZAZIONE DI CORSI DI FORMAZIONE, L'ACQUISTO DI	50.000,00

REGIONE PUGLIA – SEZIONE BILANCIO E RAGIONERIA

ESERCIZIO FINANZIARIO 2019
ELENCO DEI RESIDUI PASSIVI
(provenienti dagli esercizi anteriori a quello di competenza)

Allegato 40
(Art.11, comma 4, lett. m) D.Lgs. 118/2011)

Anno Formaz.	Capitolo	PdCF	Denominazione	Importo
			ATTREZZATURE E PIANI MIRATI DESTINATI AL SERVIZIO A.T.P. D.LGS. N. 81 DEL 9/04/08 (COLLEGATO C.E. 3061125).	
	U0003820	1.03.02.99	COMPENSI ALLE POSTE ITALIANE S.P.A. PER SPESE DI GESTIONE DEI C/C E DI NOTIFICA DI ATTI.	2.800,00
	U0531037	1.04.04.01	ATTUAZIONE DEL PROGRAMMA DI UTILIZZO DEL FONDO REGIONALE DI PROTEZIONE CIVILE.	44.631,26
	U0711015	1.04.01.02	ASSEGNAZIONE ALLE AZIENDE SANITARIE PER LA FORMAZIONE DI FIGURE PROFESSIONALI SANITARIE E NON, AI FINI DELLA PREVENZIONE, ASSISTENZ A E RIABILITAZIONE DELLE DONNE E DELLE BAMBINE SOTTOPOSTE AD INFIBULAZIONE.	18.079,86
	U0003366	1.01.01.01	INTEGRAZIONE DEL FONDO RETRIBUZIONE DI RISULTATO AREA DIRIGENZIALE ALIMENTATO CON RISORSE DERIVANTI DA INCARICHI ESTERNI SVOLTI DAI DIRIGENTI IN RAGIONE DEL LORO UFFICIO E/O SU DESIGNAZIONE DELL'AMMINISTRAZIONE. D.LVO 165/01 CONNESSO AL CAP. ENTR. 3066000	26.947,70
	U0003367	1.01.02.01	INTEGRAZIONE DEL FONDO RETRIBUZIONE DI RISULTATO AREA DIRIGENZIALE ALIMENTATO CON RISORSE DERIVANTI DA INCARICHI ESTERNI SVOLTI DAI DIRIGENTI IN RAGIONE DEL LORO UFFICIO E/O SU DESIGNAZIONE DELL'AMMINISTRAZIONE. D.LVO 165/01 CONNESSO AL CAP. ENTR. 3066000. CONTRIB UTI SOCIALI EFFETTIVI A CARICO DELL'	2.998,91
	U0702000	2.03.01.02	PATTO PER LA PUGLIA FSC 2014-2020. INTERVENTI PER LE ATTIVITA' DI PROMOZIONE E DI INFRASTRUTTURAZIONE TURISTICA E VALORIZZAZIONE DEI BENI	366.923,72

REGIONE PUGLIA – SEZIONE BILANCIO E RAGIONERIA

Anno Formaz.	Capitolo	PdCF	Denominazione	Importo
			DEMANIALI. CONTRIBUTI AGLI INVESTIMENTI AD AMMINISTRAZIONI LOCALI	
	U0701018	2.03.01.02	RISORSE LIBERATE PROGRAMMA ATTRATTORI - PROGETTI AFC	240.000,00
	U0701017	2.03.01.02	RISORSE LIBERATE PROGRAMMA ATTRATTORI - PROGETTI TPP	63.900,00
	U0701009	2.03.01.02	RISORSE LIBERATE PROGRAMMA ATTRATTORI - PROGETTI ARET PP	786.540,00
	U0641025	1.03.02.99	SPESE PER L'ESERCIZIO DELLE COMPETENZE REGIONALI IN MATERIA DI PREVENZIONE E RIDUZIONE INTEGRATA DELL'INQUINAMENTO CONNESSE ALLE AUT ORIZZAZIONI INTEGRATE AMBIENTALI. (ART. 22 L.R. 38/2011 BILANCIO 2012) COLLEGATO AL CE 3062130	95.400,00
	U0635080	2.03.01.02	CONTRIBUTO AI COMUNI PER IL FINANZIAMENTO DI OPERE INFRASTRUTTURALI AL SERVIZIO DI ATTIVITA' ECONOMICHE NELLE AREE DI COLTIVAZIONE I DROCARBURI. ART. 45 L.R. 7/02 COLLEGATO AL CAP ENTR 2032000.	32.527.921,12
	U3034025	1.02.01.01	STIPENDI, RETRIBUZIONI FISSE E ACCESSORIE AL PERSONALE. IRAP - IMPOSTA REGIONALE SULLE ATTIVITA' PRODUTTIVE	10,00
	U0621150	2.03.01.02	O.P.C.M. 3188/2002 - EMERGENZA IDRICA. PROSECUZIONE AI SENSI DELL'ART. 6 O.P.C.M. 3536/2006 DEGLI INTERVENTI NON ANCORA CONCLUSI.	8.903.142,06
	U0621138	2.02.01.09	INTERVENTI IN MATERIA DI DIFESA DEL SUOLO IN ATTUAZIONE DELLE FUNZIONI TRASFERITE. D.LGS. 112/98. INVESTIMENTI IN BENI IMMOBILI	1.000.000,00
	U0621134	2.03.01.02	INTERVENTI IN MATERIA DI DIFESA DEL SUOLO IN ATTUAZIONE DELLE FUNZIONI TRASFERITE. D.LGS. 112/98	1.519.497,37
	U0621133	2.03.01.02	RISORSE VINCOLATE PER ATTIVITA' E SPESE OPERATIVE IN MATERIA DI	1.58

REGIONE PUGLIA – SEZIONE BILANCIO E RAGIONERIA

ESERCIZIO FINANZIARIO 2019
ELENCO DEI RESIDUI PASSIVI
(provenienti dagli esercizi anteriori a quello di competenza)

Allegato 40
(Art.11, comma 4, lett. m) D.Lgs. 118/2011)

Anno Formaz.	Capitolo	PdCF	Denominazione	Importo
			ESCAVAZIONE PORTI NON SEDE DI AUTORITA' PORTUALE. D.LGS 112/98, ART. 115 COMMA 7.	
	U0712039	1.04.01.02	RIMBORSO ALLE ASL INDENNITA' STATALE SPETTANTE AI CITTADINI COLPITI DA TBC NON ASSISTITI DALL'INPS. L. 88/77. EX ART. 3 COMMA 1 L. 5 49/95.	100.000,00
	U0103001	2.03.01.02	INTERVENTI DI MANUTENZIONE, EFFICIENTAMENTO ENERGETICO E RIFUNZIONALIZZAZIONE DEGLI AMBIENTI ADIBITI A SEDE ED UFFICI DI LAVORO ART. 36 L.R. N. 40/2016 (BILANCIO DI PREVISIONE 2017-2019)	5.099,60
	U0503005	2.03.01.02	PATTO PER LA PUGLIA FSC 2014-2020 - AREA DI INTERVENTO - TURISMO, CULTURA E VALORIZZAZIONE DELLE RISORSE NATURALI - CONTRIBUTI AGLI INVESTIMENTI AD AMMINISTRAZIONI LOCALI	1.985.500,00
	U0734030	2.03.01.02	INTERVENTI DI RISTRUTTURAZIONE EDILIZIA E DI AMMODERNAMENTO TECNOLOGICO DEL PATRIMONIO SANITARIO. (ART. 20 L.67/88) QUOTA 5% CARICO REGIONE.	300.000,00
	U0003074	1.02.01.01	RISORSE E/O INTROITI RIVENIENTI DA BILANCIO REGIONALE PER L'APPLICAZIONE DI SPECIFICHE DISPOSIZIONI DI LEGGE EX ART. 15 COMMA 1, LETT. K) DEL CCNL DEL 01/04/2009 REGIONI ED AUTONOMIE LOCALI DEL PERSONALE DEL COMPARTO. DESTINAZIONE AI SENSI DELL'ART. 17, - IMPOSTA REGIONALE SULLE ATTIVITA' PRODUTTIVE (IRAP)	355,64
	U0721090	1.03.02.10	SPESE PER COMPENSI AI COMPONENTI COMMISSIONE DI MEDICINA GENERALE EX ART. 24 ACN DEL 23/03/2005 E DI PEDIATRIA LIBERA SCELTA EX ART . 24 ACN	5.000,00

REGIONE PUGLIA – SEZIONE BILANCIO E RAGIONERIA

Anno Formaz.	Capitolo	PdCF	Denominazione	Importo
			DEL 15/12/05.	
	U0003080	1.01.01.01	FONDO RINNOVI CONTRATTUALI - DIRIGENZA	225.850,00
	U0721075	1.04.01.02	SPESE PER PRESTAZIONI SANITARIE IN FAVORE DI CITTADINI EXTRACOMUNITARI NELL?AMBITO DI INIZIATIVE UMANITARIE. (ART. 21 L.R. 25/2007)	719.953,35
	U0503011	2.03.04.01	RISORSE LIBERATE PROGRAMMA ATTRATTORI - PROGETTO PASCALI	75.000,00
	U0503340	2.03.03.03	POR 2014-2020. FONDO FESR. AZIONE 3.4 - INTERVENTI DI SOSTEGNO ALLE IMPRESE DELLE FILIERE CULTURALI, TURISTICHE, CREATIVE E DELLO SP ETTACOLO. CONTRIBUTI AGLI INVESTIMENTI A ALTRE IMPRESE. QUOTA REGIONE	423.843,93
	U0511010	2.02.01.09	INTERVENTI DI RIPRISTINO DI OPERE PUBBLICHE O DI PUBBLICO INTERESSE DANNEGGIATE DA CALAMITA' NATURALI. L.R. 13/2001	655.589,12
	U0003120	1.03.02.18	SPESE PER ACCERTAMENTI SANITARI	919,00
	U0511018	1.04.01.02	SPESE PER LE ATTIVITA' CONNESSE ALLA DEFINIZIONE DELLA MICROZONIZZAZIONE SISMICA DEL TERRITORIO PUGLIESE . ART. 83 DEL D.P.R 380/20 01.	135.000,00
	U0721042	1.04.01.02	SPESA FINALIZZATA PER ATTIVITA' DEL CENTRO REGIONALE DELLE ATTIVITA' TRASFUSIONALI (CRAT). L.R. 24/2006	48.917,41
	U0511033	3.03.01.02	FONDO DI ROTAZIONE PER IL FINANZIAMENTO DELLA PROGETTAZIONE DI INFRASTRUTTURE STRADALI DA PROPORRE AL FINANZIAMENTO DELLO STATO O DE LL'UNIONE EUROPERA.COLLEGATO AL CE 3065033. ART. L.R. BILANCIO 2014	500.000,00
	U0511039	2.03.04.01	ESECUZIONE DI OPERE DI CONSOLIDAMENTO E RIPRISTINO DELL'EX CONVENTO	36

REGIONE PUGLIA – SEZIONE BILANCIO E RAGIONERIA

ESERCIZIO FINANZIARIO 2019
ELENCO DEI RESIDUI PASSIVI
(provenienti dagli esercizi anteriori a quello di competenza)

Allegato 40
(Art.11, comma 4, lett. m) D.Lgs. 118/2011)

Anno Formaz.	Capitolo	PdCF	Denominazione	Importo
			DELLA CONSOLAZIONE IN DELICETO (FG) DANNEGGIATO DAGLI EVENTI SISMICI DEL NOVEMBRE 1998 E FEBBRAIO 1981.	
	U0721041	1.04.01.02	INIZIATIVE PER LA PREVENZIONE DELLA CELIACHIA LEGGE 04/07/2005 N. 123.	30.000,00
	U0003130	1.03.02.11	SPESE PER PATROCINIO LEGALE A FAVORE DI AMMINISTRATORI E DIPENDENTI REGIONALI.	8.016,28
	U0721029	1.04.01.02	TRASFERIMENTI ALLE ASL PER LA PREVENZIONE DELLA CECITA' E LA RIABILITAZIONE VISIVA AI SENSI DELLA LEGGE 28/08/1997 N. 284.	12.613,57
	U0511047	2.03.01.02	FONDO PER LA PREVENZIONE DEL RISCHIO SISMICOART. 11 D.L. 28 APRILE 2009 N.39 CONVERTITO CON MODIFICAZIONI DALLA LEGGE 77/2009. INTER VENTI STRUTTURALI DI OPERE PUBBLICHE STRATEGICHE.	585.000,00
	U0004927	1.03.02.05	SPESE PER ATTIVITA' DELL'UFFICIO INCREMENTO IPPICO E AZIENDA RUSSOLI. (L.R.56/79 E L.R. 9/93). UTENZE E CANONI	1.435,99
	U0003179	1.03.02.10	SPESE PER INCARICHI LIBERO-PROFESSIONALI PER STUDI, RICERCA, CONSULENZA	300,00
	U0512025	1.03.02.13	SPESE PER LA MANUTENZIONE E IL FUNZIONAMENTO DEI PORTI DI COMPETENZA REGIONALE. (L.R. 27/85)	41.842,00
	U0712067	1.04.01.02	SPESE PER FAVORIRE L'ACCESSO ALLE TECNICHE DI PROCREAZIONE ASSISTITA ART. 18 L. 40/2004.	32.295,00
	U0003184	1.03.02.16	RIMBORSI FORFETTARI PER TELELAVORO	512,00
	U0712062	1.03.01.02	MODALITA' DI FINANZIAMENTO PER IL MANTENIMENTO, MIGLIORAMENTO E	15.399,25

REGIONE PUGLIA – SEZIONE BILANCIO E RAGIONERIA

Anno Formaz.	Capitolo	PdCF	Denominazione	Importo
			POTENZIAMENTO DEI CONTROLLI SANITARI UFFICIALI IN MATERIA DI SICUREZZA ALIMENTARE IN ATTUAZIONE DEL REGOLAMENTO CE N. 882/2004 (D.L.VO 194/08) - COLLEGATO AL CAP. DI ENTRATA 3065082. ALTRI BENI DI CONSUMO.	
	U0004921	1.03.02.18	SPESE PER ATTIVITA' DELL'UFFICIO INCREMENTO IPPICO E AZIENDA RUSSOLI. (L.R.56/79 E L.R. 9/93). SERVIZI SANITARI	3.696,94
	U0712061	1.03.02.16	COMPENSI E RIMBORSI SPESE COMPONENTI DI COMMISSIONI E NUCLEI ISPETTIVI REGIONALI PER ATTIVITA' DI VERIFICA, VALUTAZIONE E VIGILANZA SULLE AZIENDE DEL SERVIZIO SANITARIO REGIONALE (L.590/94 - L.R. 19/90 - D.L. 502/92 E D.L. 517/93) - SPESE PER CONSULENZE.	500,00
	U0512047	2.03.01.02	INTERVENTI SULLA RETE STRADALE DI INTERESSE REGIONALE. D.M. TESORO BILANCIO E P.E. N.0044924 DEL 6/5/2001.	86.845.072,69
	U0712055	1.03.02.04	MODALITA' DI FINANZIAMENTO PER IL MANTENIMENTO, MIGLIORAMENTO E POTENZIAMENTO DEI CONTROLLI SANITARI UFFICIALI IN MATERIA DI SICUREZZA ALIMENTARE IN ATTUAZIONE DEL REGOLAMENTO CE N. 882/2004 (D.L.VO 194/08) - COLLEGATO AL CAP. DI ENTRATA 3065082.	10.000,00
	U0512048	2.03.01.02	INTERVENTI RELATIVI AL PIANO STRAORDINARIO IN MATERIA DI VIABILITA' REGIONALE. D.M. TESORO BILANCIO E P.E. N.0044924 DEL 6/5/2001.	1.985.710,22
	U0712050	1.04.01.02	COMPENSI E RIMBORSI SPESE COMPONENTI DI COMMISSIONI E NUCLEI ISPETTIVI REGIONALI PER ATTIVITA' DI VERIFICA, VALUTAZIONE E VIGILANZA SULLE AZIENDE DEL SERVIZIO SANITARIO REGIONALE (L.590/94 - L.R. 19/90 - D.L.	12.617,30

REGIONE PUGLIA – SEZIONE BILANCIO E RAGIONERIA

ESERCIZIO FINANZIARIO 2019
ELENCO DEI RESIDUI PASSIVI
(provenienti dagli esercizi anteriori a quello di competenza)

Allegato 40
(Art.11, comma 4, lett. m) D.Lgs. 118/2011)

Anno Formaz.	Capitolo	PdCF	Denominazione	Importo
			502/92 E D.L. 517/93) E COMITATO DEI GARANTI	
	U0521044	2.02.03.06	INTERVENTI DI SOMMA URGENZA DI COMPETENZA REGIONALE E DEI SOGGETTI PREVISTI NELL'ART. 3, COMMA 1 LETT. A L.R. 13/2001, L.R. 20/2000 E ART. 147 D.P.R. 554/1999. ART. 34 L.R. 14/2004. - INTERVENTI SU BENI DI TERZI.	1.546,29
	U0712047	1.04.01.02	CONTRIBUTI AI CITTADINI PUGLIESI CHE SI AVVALGONO DEL METODO ABA. ART. 9 L.R. 45/2008	677.925,00
	U0521045	2.03.01.02	MANUTENZIONE STRAORDINARIA E RESTAURO CONSERVATIVO DEL PATRIMONIO CULTURALE DI CUI ALL'ART. 10 DEL D.LGS. 42/2004. ART. 36, COMMA 3 L.R 45/2013 BILANCIO 2014. CONTRIBUTI AD AMMINISTRAZIONI LOCALI	15.500,00
	U0003300	1.09.01.01	RIMBORSO AGLI ENTI DI APPARTENENZA DELLE SPESE RELATIVE AL PERSONALE COMANDATO, OVVERO IN UTILIZZAZIONE PROVVISORIA, PRESSO GLI UFFICI REGIONALI. (PERSONALE IN ASPETTATIVA EX LEG. N. 142/90)	225.063,22
	U0562015	1.04.03.01	AEROPORTI DI PUGLIA - SPESE PER LA PROMOZIONE E COMUNICAZIONE DEL TERRITORIO DELLA REGIONE PUGLIA	1.499.996,00
	U0554021	2.03.03.03	L. 296/06 - CONVENZIONE DEL 20/11/2008 INTERPORTO REGIONALE DELLA PUGLIA S.P.A. DI BARI	9.000.000,00
	U0552145	1.04.01.02	FONDO REGIONALE TRASPORTI - AGEVOLAZIONI E GRATUITÀ DI VIAGGIO EX ART. 30 LR 18/2002 TPL AUTOMOBILISTICO. TRASFERIMENTI IN FAVORE DE LLE PROVINCE E DELLA CITTÀ METROPOLITANA E DEI COMUNI PER IL TRAMITE DELLE	547.474,82

REGIONE PUGLIA – SEZIONE BILANCIO E RAGIONERIA

Anno Formaz.	Capitolo	PdCF	Denominazione	Importo
			PROVINCE E CITTÀ METROPOLITANA	
	U0552084	1.04.01.02	FONDO REGIONALE TRASPORTI - TRASPORTO AUTOMOBILISTICO. TRASFERIMENTI ALLE PROVINCE E ALLA CITTA' METROPOLITANA PER CONCORSO ALLA SPESA CONNESSA CON LA COMPENSAZIONE DEI MINORI RICAVI PER IL RILASCIO DI TITOLI DI VIAGGIO AGEVOLATI (L.R. N. 18/02 ART. 30 C. 2 LETT. E). TRASPORTO AUTOMOBILISTICO.	413.499,70
	U0003441	1.03.02.09	SPESE CONDOMINIALI DI RISCALDAMENTO, PULIZIA, ACQUA, LUCE PER I LOCALI IN PROPRIETA' E IN LOCAZIONE ADIBITI A UFFICI REGIONALI. MANU TENZIONE ORDINARIA E RIPARAZIONI	13.167,35
	U0552083	1.03.02.15	FONDO REGIONALE TRASPORTI - FRT. COMPENSAZIONE IN FAVORE DELLE IMPRESE AFFIDATARIE DI SERVIZI DI TPRL FERROVIARIO DEI MINORI RICAVI CONNESSI CON IL RILASCIO DI TITOLI DI VIAGGIO AGEVOLATI IN FAVORE DI DTERMINATE CATEGORIE DI UTENTI (L.R. N. 18/02 ART. 30 C. 1 , ART 28 C. 5 E SMI)	554.615,89
	U0531052	1.04.01.02	ATTUAZIONE DEL PROGRAMMA DI UTILIZZO DEL FONDO REGIONALE DI PROTEZIONE CIVILE. - TRASFERIMENTI CORRENTI A AMMINISTRAZIONI LOCALI	1.309.010,48
	U0552082	1.04.01.02	FONDO REGIONALE TRASPORTI - TRASPORTO AUTOMOBILISTICO. TRASFERIMENTI ALLE PROVINCE E ALLA CITTA' METROPOLITANA PER CONCORSO ALLA SPESA CONNESSA CON LA COMPENSAZIONE DEI MINORI RICAVI PER IL RILASCIO DI TITOLI DI VIAGGIO GRATUITI (L.R. N. 18/02 ART. 30 C. 2 LETT. E). TRASPORTO AUTOMOBILISTICO.	104.569,37

REGIONE PUGLIA – SEZIONE BILANCIO E RAGIONERIA

ESERCIZIO FINANZIARIO 2019
ELENCO DEI RESIDUI PASSIVI
(provenienti dagli esercizi anteriori a quello di competenza)

Allegato 40
(Art.11, comma 4, lett. m) D.Lgs. 118/2011)

Anno Formaz.	Capitolo	PdCF	Denominazione	Importo
	U0003442	1.03.02.05	SPESE PER IL PAGAMENTO DI UTENZE E CANONI DI ENERGIA ELETTRICA, ACQUA, GAS, SPESE CONDOMINIALI E ALTRI CANONI	110.833,64
	U0552081	1.03.02.15	FONDO REGIONALE TRASPORTI - FRT. COMPENSAZIONE IN FAVORE DELLE IMPRESE AFFIDATARIE DI SERVIZI DI TPRL AUTOMOBILISTICI DEI MINORI RICAVI CONNESSI AL RILASCIO DI TITOLI DI VIAGGIO GRATUITI (L.R. N. 18/02 ART. 30 C. 3 E SMI).	43.960,10
	U0552062	1.04.01.02	FONDO REGIONALE TRASPORTI - FRT: ESERCIZIO DEI SERVIZI AUTOMOBILISTICI, TRANVIARI, FILOVIARI E LACUALI (L.R. N. 18/2002, L.R. N. 10/2009) TRASFERIMENTI IN FAVORE DEGLI ENTI LOCALI	95.594,40
	U0531056	2.04.21.02	EROGAZIONE CONTRIBUTI AI COMUNI E PREFETTURE PER FRONTEGGIARE GLI EVENTI ALLUVIONALI DEI MESI DI SETTEMBRE, OTTOBRE, E NOVEMBRE 2000 . ORDINANZA N. 3110/2001 MINISTERO INTERNO.	2.178.515,51
	U0552055	1.03.02.15	AGEVOLAZIONI TARIFFERIE IN FAVORE DI DETERMINATE CATEGORIE DI UTENTI DEI SERVIZI DI TRASPORTO PUBBLICO INTERURBANO (ART. 30, L.R. N. 18/2002)	308.488,55
	U0531057	1.04.01.02	FINANZIAMENTO SPESE DI INTERVENTO RELATIVE AL CONFERIMENTO DELLE FUNZIONI IN MATERIA DI PROTEZIONE CIVILE. ART. 10 L.R.18/2000	198.000,00
	U0003460	1.03.01.02	SPESE PER L'ACQUISTO DI ACCESSORI PER UFFICI E MATERIALE INFORMATICO NON CAPITALIZZABILE E ALTRI BENI DI CONSUMO	9.027,70
	U0003461	1.03.02.09	SPESE DI MANUTENZIONE ORDINARIA E RIPARAZIONE DI BENI MOBILI, IMPIANTI, MACCHINE PER UFFICIO E ALTRI BENI MATERIALI	8.625,64

REGIONE PUGLIA – SEZIONE BILANCIO E RAGIONERIA

Anno Formaz.	Capitolo	PdCF	Denominazione	Importo
	U0552033	2.03.03.03	FONDO COMUNE PER RINNOVO IMPIANTI FISSI E MATERIALE ROTABILE DELLE FERROVIE CONCESSE ALL'INDUSTRIA PRIVATA E DELLE FERROVIE EX GESTIONE COMMISSARIALE GOVERNATIVE (ART.8 COMMA 3, ACCORDO DI PROGRAMMA DPCM 16/11/2000 L.N. 297/78)	7.128.543,73
	U0552016	1.03.02.15	FONDO REGIONALE TRASPORTI - FRT. COMPENSAZIONE DEGLI ONERI PER IL RILASCIO O GRATUITA' DI VIAGGIO SUI SERVIZI DI TPRL (L.R. N. 18/02 ART. 4 C. 2 LETT. E). TRASPORTO FERROVIARIO	60.758,00
	U0552012	1.03.02.15	FONDO REGIONALE TRASPORTI - FRT: ESERCIZIO DEI SERVIZI AUTOMOBILISTICI, TRANVIARI, FILOVIARI E LACUALI (L.R. N. 18/2002, L.R. N. 10/2009)	2.772,00
	U0551056	2.03.01.02	INVESTIMENTO IN MATERIALE ROTABILE PER IL TPL FINALIZZATO AL MIGLIORAMENTO DELLA QUALITA' DELL'ARIA ATTRAVERSO L'AMMODERNAMENTO DEL TRASPORTO PUBBLICO LOCALE. D.L. 21/02/2005 N. 16.	1.008.399,17
	U0531058	2.03.01.02	SPESE DI INTERVENTO RELATIVE AL CONFERIMENTO DI FUNZIONE AI SENSI DEL D. LVO N. 112/98. ASSEGNAZIONE FONDI AGLI ENTI LOCALI TERRITORI ALI.	105.363,11
	U0551051	1.04.01.02	FONDO REGIONALE TRASPORTI - ESERCIZIO DEI SERVIZI DI TRASPORTO PUBBLICO AUTOMOBILISTICI REGIONALI E LOCALI - TRASFERIMENTI CORRENTI A AMMINISTRAZIONI LOCALI	33.070,02
	U0003500	1.03.02.07	SPESE PER IL NOLEGGIO DI SERVER, POSTAZIONI DI LAVORO, PERIFERICHE E ALTRI APPARATI INFORMATICI	37.077,30

REGIONE PUGLIA – SEZIONE BILANCIO E RAGIONERIA

ESERCIZIO FINANZIARIO 2019
ELENCO DEI RESIDUI PASSIVI
(provenienti dagli esercizi anteriori a quello di competenza)

Allegato 40
(Art.11, comma 4, lett. m) D.Lgs. 118/2011)

Anno Formaz.	Capitolo	PdCF	Denominazione	Importo
	U3034000	1.02.01.01	STIPENDI, RETRIBUZIONI FISSE E ACCESSORIE AL PERSONALE. IRAP - IMPOSTA REGIONALE SULLE ATTIVITA' PRODUTTIVE	36,00
	U0551042	2.03.03.03	FONDO REGIONALE TRASPORTI F.R.T. INVESTIMENTI NEL SETTORE DEL T.P.R.L. FERROVIARIO E METROPOLITANO (ART.4, COMMA2, LETT. D L.R. 18/02).	2.137.332,11
	U0003530	1.03.02.05	SPESE PER IL PAGAMENTO DI UTENZE E CANONI PER TELEFONIA FISSA, MOBILI E ALTRI CANONI PER SERVIZI DI CONNETTIVITA'	25.184,55
	U0551036	1.04.01.02	SPESA PER LA REDAZIONE DEL PTS E COORDINAMENTO PER I PIANI D'AMBITO. L. R. 18/2002 -TRASFERIMENTI CORRENTI AMMINISTRAZIONI LOCALI	99.000,00
	U0531098	1.04.03.99	EROGAZIONI IN FAVORE DEI DEI DATORI DI LAVORI PER ATTIVITA' DI PROTEZIONE CIVILE (DPR N. 194/2001)	962,60
	U0531097	2.02.01.99	SPESE PER L'ORGANIZZAZIONE, LE ATTIVITA' E GLI INTERVENTI DEL SERVIZIO DI PROTEZIONE CIVILE - L.R.39/95 E L. R. N.18/2000. ALTRI BE NI MATERIALI.	488,00
	U0531059	2.04.21.02	EROGAZIONE AL COMUNE DI APRICENA (FG) PER LA REALIZZAZIONE DEGLI INTERVENTI ATTI A FRONTEGGIARE GLI EVENTI ALLUVIONALI DI CUI ALL'OR DINANZA 3276/2003 DEL PRESIDENTE DEL CONSIGLIO DEI MINISTRI	53.981,56
	U0531065	2.04.21.02	TRASFERIMENTI IN CONTO CAPITALE AL COMUNE DI APRICENA DEI FONDI IN ATTUAZIONE ALLE ORDINANZE NN. 3311/03 E 3317/03.	3.193,32
	U0531082	1.04.01.01	SPESE PER L'ORGANIZZAZIONE, LE ATTIVITA' E GLI INTERVENTI DEL SERVIZIO DI PROTEZIONE CIVILE - L.R.39/95 E L. R. N.18/2000 - TRASFER IMENTI	20.000,00

REGIONE PUGLIA – SEZIONE BILANCIO E RAGIONERIA

Anno Formaz.	Capitolo	PdCF	Denominazione	Importo
			CORRENTI A AMMINISTRAZIONI CENTRALI	
	U0531081	1.10.04.01	SPESE PER L'ORGANIZZAZIONE, LE ATTIVITA' E GLI INTERVENTI DEL SERVIZIO DI PROTEZIONE CIVILE - L.R.39/95 E L. R. N.18/2000 - ALTRI S ERVIZI	1.171,63
	U0531076	1.03.02.10	SPESE PER L'ORGANIZZAZIONE, LE ATTIVITA' E GLI INTERVENTI DEL SERVIZIO DI PROTEZIONE CIVILE - L.R.39/95 E L. R. N.18/2000. CONSULEN ZE.	88.062,06
	U0531066	1.03.02.02	SPESE PER PER LA FORMAZIONE E LA COMUNICAZIONE ISTITUZIONALE IN MATERIA DI SERVIZIO CIVILE. (L. 64/2004 D.LGS- 77/2002 - ART. 11, CO.3)	8.941,74
	U0571040	1.03.02.10	SPESE PER LA REDAZIONE E DIFFUSIONE DI STUDI E ATTI DI INDIRIZZO PER LA FORMAZIONE DEL CATASTO UBANISTICO E DELLA BANCA DATI DELL'AB USIVISMO. COLLEGATO AL C.E. 3061110	7.173,60
	U0003369	1.02.01.01	INTEGRAZIONE DEL FONDO RETRIBUZIONE DI RISULTATO AREA DIRIGENZIALE ALIMENTATO CON RISORSE DERIVANTI DA INCARICHI ESTERNI SVOLTI DAI DIRIGENTI IN RAGIONE DEL LORO UFFICIO E/O SU DESIGNAZIONE DELL'AMMINISTRAZIONE. D.LVO 165/01 CONNESSO AL CAP. ENTR. 3066000. IRAP	1.066,87
	U0621037	1.04.01.02	SPESE DI FUNZIONAMENTO AUTORITA' DI BACINO DISTRETTUALE DELL'APPENNINO MERIDIONALE - SEDE BASILICATA	100.000,00
	U0621000	1.03.02.11	ATTIVITA'DI MONITORAGGIO DI CUI ALL'ART.170. COMMA 9 DEL DECRETO LGS N. 152/06	20.000,00
	U0611121	1.02.01.01	SPESE PER ONERI DI FUNZIONAMENTO IN ATTUAZIONE DEL DECRETO L.VO 112/98	11.533,00

REGIONE PUGLIA – SEZIONE BILANCIO E RAGIONERIA

ESERCIZIO FINANZIARIO 2019
ELENCO DEI RESIDUI PASSIVI
(provenienti dagli esercizi anteriori a quello di competenza)

Allegato 40
(Art.11, comma 4, lett. m) D.Lgs. 118/2011)

Anno Formaz.	Capitolo	PdCF	Denominazione	Importo
			IN MATERIA DI TUTELA AMBIENTALE. IRAP	
	U0531040	1.04.04.01	SPESE PER L'ORGANIZZAZIONE, LE ATTIVITA' E GLI INTERVENTI DEL SERVIZIO DI PROTEZIONE CIVILE - L.R.39/95 E L. R. N.18/2000	27.929,17
	U0003372	1.03.02.10	SPESE PER ESPLETAMENTO PROCEDURE CONCORSUALI PER RECLUTAMENTO PERSONALE DI COMPARTO E DIRIGENZIALE.	625,00
	U0003375	1.03.02.99	SPESE PER ESPLETAMENTO PROCEDURE CONCORSUALI PER RECLUTAMENTO PERSONALE DI COMPARTO E DIRIGENZIALE. SPESE PER ALTRI SERVIZI	721,00
	U0611087	2.03.01.02	SPESE PER FAVORIRE LA MINORE PRODUZIONE DI RIFIUTI E LE ALTRE ATTIVITA' DI CUI ALLA L. 549/95 ART. 3 COMMA 27 - COLLEGATO AL CAPITOL O DI ENTRATA 1013400. COFINANZIAMENTO REGIONALE ASSE II P.O. FESR 2007-2013.	5.139.689,04
	U0611073	1.01.02.01	SPESE PER ONERI DI FUNZIONAMENTO IN ATTUAZIONE DEL DECRETO L.VO 112/98 IN MATERIA DI TUTELA AMBIENTALE. CONTRIBUTI SOCIALI EFFETTIVI A CARICO DELL'ENTE	6.461,91
	U0611072	1.01.01.01	SPESE PER ONERI DI FUNZIONAMENTO IN ATTUAZIONE DEL DECRETO L.VO 112/98 IN MATERIA DI TUTELA AMBIENTALE. RETRIBUZIONI IN DENARO	72.067,18
	U0003415	1.03.02.99	SPESE PER LA COSTITUZIONE ED IL FUNZIONAMENTO DEL SOGGETTO AGGREGATORE REGIONALE PER L'ACQUISIZIONE DI LAVORI, BENI E SERVIZI (ART. 21 L.R. 37/2014 ASSESTAMENTO 2014)	601.725,22
	U0611069	2.03.01.02	TRASFERIMENTI AGLI ENTI BENEFICIARI PER L'ATTUAZIONE PROGETTO LIFE +	15.200,00

REGIONE PUGLIA – SEZIONE BILANCIO E RAGIONERIA

Anno Formaz.	Capitolo	PdCF	Denominazione	Importo
			NATURA & BIODIVERSITA' N. LIFE 09 NAT/IT/000150 - INTERVENTI DI CONSERVAZIONE DEGLI HABITAT DELLE ZONE UMIDE COSTIERE NEL SIC ZONE UMIDE DELLA CAPITANATA	
	U0531045	1.04.01.02	LOTTA AGLI INCENDI BOSCHIVI SOSTEGNO FINANZIARIO IN FAVORE DI ENTI LOCALI TERRITORIALI IN MATERIA DI INCENDI BOSCHIVI. LEGGE 353/ 2000 E L. R. 18/2000, ARTT. 15 E 19.	30.263,62
	U0611068	2.04.21.02	SPESE PER INTERVENTI PER L' ATTUAZIONE DEL PROTOCOLLO DI KYOTO PER IL CONTENIMENTO DEI GAS - SERRA. D.M. AMBIENTE DEL 21/05/2001	500.000,00
	U3031066	1.01.02.01	ONERI PREVIDENZIALI ED ASSISTENZIALI E ASSICURAZIONI OBBLIGATORIE E QUOTA DI CONCORSO PENSIONISTICHE A CARICO ENTE. S.O.	18.000,00
	U0611067	2.03.01.02	SPESE PER INVESTIMENTI IN ATTUAZIONE DEL DECRETO L.VO 112/98 IN MATERIA DI TUTELA AMBIENTALE. COFINANZIAMENTO REGIONALE ASSE IV P.O. FESR 2007-2013.	3.607.654,99
	U0611055	2.04.21.02	SPESE PER INTERVENTI STRAORDINARI PER ATTUAZIONE PROGRAMMA TRIENNALE PER LA TUTELA AMBIENTE. PROGRAMMA GENERALE CARG - L.305/89.	12.064,73
	U0611052	1.03.02.99	SPESE PER ADEMPIMENTI REGIONALI IN MATERIA DI VALUTAZIONE DI IMPATTO AMBIENTALE L.R. 11/2001	42.270,41
	U0531047	2.04.21.02	TRASFERIMENTI IN CONTO CAPITALE PER INTERVENTI NEI COMUNI DELLE PROVINCE DI LECCE E TARANTO INTERESSATI DAGLI EVENTI ALLUVIONALI DEL MESE DI OTTOBRE 2004 (O.P.C.M N. 3464/2005).	826.678,66

REGIONE PUGLIA – SEZIONE BILANCIO E RAGIONERIA

ESERCIZIO FINANZIARIO 2019
ELENCO DEI RESIDUI PASSIVI
(provenienti dagli esercizi anteriori a quello di competenza)

Allegato 40
(Art.11, comma 4, lett. m) D.Lgs. 118/2011)

Anno Formaz.	Capitolo	PdCF	Denominazione	Importo
	U0611051	1.03.02.99	SPESE PER GLI ADEMPIMENTI REGIONALI IN MATERIA DELLA QUALITA' DELL'ARIA. D.LGS 155/2010.	1.000.000,00
	U0611022	2.03.01.02	INTERVENTI IN MATERIA DI DIFESA DELLA COSTA/OPERE MARITTIME IN ATTUAZIONE DELLE FUNZIONI TRASFERITE (D. LGS. N. 112/1998).	364.523,20
	U0611020	2.02.03.05	SPESE IN C/CAPITALE PER GLI INTERVENTI DELL'UFFICIO IDROGRAFICO E MAREOGRAFICO. (ART.92 COMMA 4 D.LGS 112/98 DPCM DEL 24/07/2002).	5.122,83
	U0003420	1.03.02.09	SPESE DI MANUTENZIONE ORDINARIA E RIPARAZIONE DEI BENI IMMOBILI	25.479,51
	U0003428	2.02.01.09	SPESA PER IL COMPLETAMENTO COSTRUZIONE DELLA SEDE DEL CONSIGLIO REGIONALE. (L.R. 18/2008 DI ASSESTAMENTO BILANCIO 2008).	4.153.647,42
	U0003430	2.02.01.09	INTERVENTI SUL PATRIMONIO IMMOBILIARE, RISTRUTTURAZIONE, AMPLIAMENTO, MANUTENZIONE STRAORDINARIA. L.R. N..27/95	714.003,36
	U0531048	2.04.21.02	TRASFERIMENTI IN CONTO CAPITALE PER INTERVENTI NEI COMUNI DELLA REGIONE PUGLIA INTERESSATI DAGLI EVENTI ALLUVIONALI DEL 12, 13 E 14 NOVEMBRE 2004 (O.P.C.M N. 3464/2005)	1.578.753,90
	U0003640	1.03.02.19	SPESE PER L'AUTOMAZIONE DEI SERVIZI AMMINISTRATIVI, GESTIONALI E DI PROGRAMMAZIONE.	848.773,59
	U0581015	1.03.02.10	SPESA PER LA TUTELA E LA VALORIZZAZIONE DEGLI ALBERI DI INTERESSE MONUMENTALE. ART.19 L.R. 14/2007	12.600,00
	U0581010	1.04.01.02	SPESE PER LA GESTIONE DELLE AREE PROTETTE REGIONALI (L.R. N.19/1997).	25.650,00
	U0581005	2.04.21.02	SPESE DESTINATE ALLA BONIFICA E MESSA IN SICUREZZA DELL'AREA FIBRONIT	50

REGIONE PUGLIA
SEZIONE BILANCIO E RAGIONERIA

Anno Formaz.	Capitolo	PdCF	Denominazione	Importo
			DI BARI.	
	U0531049	2.04.21.02	TRASFERIMENTO IN CONTO CAPITALE DEI FONDI PER IL COMPLETAMENTO DELLE OPERE DI RICOSTRUZIONE DEI COMUNI DEL SUBAPPENNINO DAUNO COLPITI DAL SISMA 1980-81. (O.P.C.M. 3534/2006)	3.100.000,00
	U0003440	1.03.02.13	SPESE PER SERVIZI DI PULIZIA DI BENI IMMOBILI, SMALTIMENTO RIFIUTI E ALTRI SERVIZI AUSILIARI	0,07
	U0574035	1.04.02.05	SPESE PER IL PREMIO APULIA PER LE OPERE DI ARCHITETTURA CONTEMPORANEA O DI URBANISTICA. (ART. 17, COMMA 2, L.R. 10/06/2008 N. 14). C.E. COLLEGATO 3061110	6.000,00
	U3029031	1.01.01.01	STIPENDI, RETRIBUZIONI E ALTRI ASSEGNI FISSI AL PERSONALE DIRIGENZIALE DI RUOLO E NON DI RUOLO (CC.CC.NN.LL.).	90,00
	U0574030	1.04.01.02	FONDO PER IL FINANZIAMENTO DELLE SPESE PER L'ESPLETAMENTO DEI CONCORSI D'IDEE E DI PROGETTAZIONE. (ART. 17, COMMA 1, L.R. 10/06/2008 N. 14). C. E. COLLEGATO 3061110	58.500,00
	U0311012	1.03.02.19	SPESE DI GESTIONE E MANUTENZIONE DEL SISTEMA INFORMATIVO REGIONALE TURISTICO (ART. 7 L.R. 1/2016 - BILANCIO DI PREVISIONE 2016)	50.168,03
	U0783035	1.04.01.02	TRASFERIMENTI ALLE A.U.S.L. PER ASSISTENZA ECONOMICA AI PAZIENTI PSICHIATRICI (ART. 32, COMMA 4, L.R. N. 10/2007).	226.036,53
	U1702000	2.03.01.02	PATTO PER LA PUGLIA FSC 2014-2020. INTERVENTI DI EFFICIENTAMENTO	3.756,51

REGIONE PUGLIA – SEZIONE BILANCIO E RAGIONERIA

ESERCIZIO FINANZIARIO 2019
ELENCO DEI RESIDUI PASSIVI
(provenienti dagli esercizi anteriori a quello di competenza)

Allegato 40
(Art.11, comma 4, lett. m) D.Lgs. 118/2011)

Anno Formaz.	Capitolo	PdCF	Denominazione	Importo
			ENERGETICO DEGLI EDIFICI PUBBLICI. CONTRIBUTI AGLI INVESTIMENTI A A MMINISTRAZIONI LOCALI	
	U0310115	1.04.01.02	COFINANZIAMENTO REGIONALE PER INTERVENTI FINALIZZATI AL SOSTEGNO DEL SETTORE TURISTICO PER LA VALORIZZAZIONE DI ITINERARI TURISTICI CON RILEVANZA STORICA, CULTURALE E RELIGIOSA AI SENSI DELL'ART.1, COMMA 1227, L. 27/12/2006 N.296.	1.128,90
	U0111045	1.04.01.02	SPESE PER L'ATTIVITA' DEL SERVIZIO FITOSANITARIO REGIONALE, ANCHE IN CONVENZIONE CON ENTI DI RICERCA, PER MONITORAGGIO E CONTROLLO MALATTIE DA QUARANTENA E CERTIFICAZIONE MATERIALE VIVAISTICO (D. L.VO 536/92). - TRASFERIMENTI CORRENTI AD AMMINISTRAZIONI LOCALI	61.500,00
	U0114159	1.03.02.10	SPESE PER ATTUAZIONE MIS. 5 REALIZZAZIONE CARTA PEDOLOGICA NAZIONALE DEL PROGRAMMA INTERREGIONALE AGRICOLTURA E QUALITA'-L.135/97 EL .423/98.	72.527,51
	U0311063	1.03.02.99	SPESE PER LA REALIZZAZIONE DEL PROGETTO ITINERARI INTERREGIONALI TRA SITI E VILLAGGI DEL PATRIMONIO DELLA CIVILTA' RUPESTRE -QUOTA R EGIONE TOSCANA	15.000,00
	U0781055	2.03.01.02	SPESE IN CONTO CAPITALE PER L'ATTUAZIONE DEL PIANO STRAORDINARIO DEGLI ASILI NIDO E SERVIZI PER L'INFANZIA DI CUI ALL'ART. 1, COMMA 1259 DELLA LEGGE N. 296/2006 (LEGGE FINANZIARIA 2007). COFINANZIAMENTO REGIONALE ASSE III P.O. FESR 2007-2013 E OT IX POR PUGLIA 2014-2020	1.698.958,95
	U0241050	1.03.02.10	SPESE PER INIZIATIVE DI PROMOZIONE DEL SETTORE ESTRATTIVO PUGLIESE ART.	210.000,00

REGIONE PUGLIA – SEZIONE BILANCIO E RAGIONERIA

Anno Formaz.	Capitolo	PdCF	Denominazione	Importo
			1 L.R. 31/07.	
	U0784005	1.04.02.02	FONDO DI SOLIDARITA' AI FAMIGLIARI DI LAVORATRICI E LAVORATORI DECEDUTI A CAUSA DI INCIDENTI NEI LUOGHI DI LAVORO. (ART.2 L.R. 1/2010)	14.338,94
	U0241015	1.04.01.02	CONTRIBUTI AI CONSORZI PER LA FORMAZIONE DEI PIANI DI BACINO.	920.000,00
	U0001270	1.01.01.01	ATTIVITA' ISTITUZIONALE DI INFORMAZIONE E COMUNICAZIONE DEL PRESIDENTE DELLA G.R. L.R.18/74.	18.202,48
	U0215010	2.03.03.03	SPESE PER IL FINANZIAMENTO DEGLI INTERVENTI AGEVOLATI NEL SETTORE INDUSTRIA E INDUSTRIA ENERGETICA DI CUI ALLA L.R. 10/2004. COFINAN ZIAMENTO REGIONALE ASSE VI P.O. FESR 2007-2013.	15.572.483,48
	U0213020	1.03.02.19	CONTRIBUTO REGIONALE PER LA GESTIONE DI INFRASTRUTTURE E SERVIZI DIGITALI REGIONALI E PER LA COPERTURA DEI COSTI DI GESTIONE DI ESERCIZIO NON CERTIFICABILI SUI FONDI STRUTTURALI COMUNITARI. (ART. 8 L. R. 1/2016 - BILANCIO DI PREVISIONE 2016)	688.715,52
	U0001360	1.03.02.12	SPESE PER CONTRATTI DI COLLABORAZIONE COORDINATA E CONTINUATIVA. REGOLAMENTO N. 11/2010.	3.100,00
	U0001323	1.01.02.01	SPESE PER PAGAMENTO COMPETENZE PROFESSIONALI AI LEGALI INTERNI . ART. 7 L.R. 18/2006. CONTRIBUTI SOCIALI EFFETTIVI A CARICO DELL'ENT E	28.368,73
	U0001478	2.02.03.02	FORMAZIONE ARCHIVIO CARTOGRAFICO INFORMATIZZATO - SPESE PER L'INFORMATIZZAZIONE DELLA STRUTTURA E DEGLI ENTI LOCALI, ACQUISTO INDAGI NI, RICERCHE E RILIEVI AREOFOTOGRAMMETRICI, ACQUISTO E/O	70.489,46

REGIONE PUGLIA – SEZIONE BILANCIO E RAGIONERIA

ESERCIZIO FINANZIARIO 2019
ELENCO DEI RESIDUI PASSIVI
(provenienti dagli esercizi anteriori a quello di competenza)

Allegato 40
(Art.11, comma 4, lett. m) D.Lgs. 118/2011)

Anno Formaz.	Capitolo	PdCF	Denominazione	Importo
			PRODUZIONE DI CARTOGRAFIA TECNICA IN ATTUAZIONE DELLE LL.RR. NN.44	
	U0781042	1.04.04.01	SPESE PER IL FINANZIAMENTO E IL POTENZIAMENTO DELLE FORME DI ASSISTENZA E DI SOSTEGNO ALLE DONNE VITTIME DI VIOLENZA E AI LORO FIGLI ATTRAVERSO MODALITA'OMOGENEE DI RAFFORZAMENTO DELLA RETE DEI SERVIZI TERRITORIALI, DEI CENTRI ANTIVIOLENZA E DEI SERVIZI DI ASSISTE NZA ALLE DONNE VITTIME DI VIOLENZA -	46.641,85
	U0001490	1.04.01.02	INTERVENTI REGIONALI IN MATERIA DI PARTENARIATO PER LA COOPERAZIONE. ART.10 L.R. 20/2003	6.000,00
	U0781032	1.04.04.01	SPESE PER I CONTRIBUTI ALLE IMPRESE PER L'OTTENIMENTO DELLA CERTIFICAZIONE FAMILY AUDIT - TRASFERIMENTI CORRENTI A ALTRE IMPRESE	130.000,00
	U0781025	1.04.01.02	SPESE PER L'ATTIVAZIONE DI INTERVENTI, INIZIATIVE E AZIONI A FAVORE DELLE FAMIGLIE DI CUI ALL'ART.1, COMMA 1250 E1251,LETT. B) E C) DELLA LEGGE N. 296/2006	244.788,00
	U0111044	1.03.02.99	INTERVENTI URGENTI PER LA PREVENZIONE, IL CONTROLLO E LA ERADICAZIONE DEL BATTERIO DA QUARANTENA XYLELLA FASTIDIOSA. ACQUISTO ALTRI SERVIZI	251.195,00
	U0114158	1.03.02.99	SPESE PER ATTUAZIONE PROGRAMMA INTERREGIONALE INDIVIDUAZIONE E TRASFERIMENTO DELLE INNOVAZIONI IN AGRICOLTURA - L. N. 135/97.	13.298,92
	U0771103	1.04.01.02	RIPARTO ALLE AZIENDE DEL SERVIZIO SANITARIO REGIONALE DELLE RISORSE VERSATE DALLE AZIENDE FARMACEUTICHE A TITOLO DI PAY BACK (ART. 15,	6.735.683,65

REGIONE PUGLIA
SEZIONE BILANCIO E RAGIONERIA

Anno Formaz.	Capitolo	PdCF	Denominazione	Importo
			COMMI 3 E 4 DEL D.L. 95/2012 CONVERTITO CON L. 135/2012)	
	U0111165	2.03.03.03	SPESE PER LA CONCESSIONE ALLE AZIENDE AGRICOLE AIUTI PER ATTUAZIONE MISURE DI RICONVERSIONE VARIETALE NEL COMPARTO AGRUMICOLO. -L. 4 23.	139.191,28
	U0785061	1.04.04.01	SPESE PER L'ATTUAZIONE DI INIZIATIVE RELATIVE AL FONDO PER LE AUTOSUFFICIENZE DI CUI ALL'ART. 1, COMMA 1264 DELLA LEGGE N. 296/2006 (LEGGE FINANZIARIA 2007). TRASFERIMENTI CORRENTI A ISTITUZIONI SOCIALI PRIVATE	163.779,00
	U0761031	1.03.02.11	COMPENSI PER COMPONENTILIBERO PROFESSIONISTI IN SENO ALLE COMMISSIONI DEL CONCORSO PUBBLICO PER L'AMMISSIONE AL CORSO TRIENNALE DI F ORMAZIONE SPECIFICA IN MEDICINA GENERALE.	1.129,17
	U0351035	1.03.02.09	COSTI RELATIVI ALLA MANUTENZIONE ED OPERATIVITA' DELLE FIBRE OTTICHE REGIONALI	71.462,50
	U0111041	1.04.01.01	INTERVENTI URGENTI PER LA PREVENZIONE, IL CONTROLLO E LA ERADICAZIONE DEL BATTERIO DA QUARANTENA XYLELLA FASTIDIOSA. TRAFERIMENTI C ORRENTI AD AMMINISTRAZIONI CENTRALI	45.000,00
	U0003010	1.01.01.01	STIPENDI, RETRIBUZIONI E ALTRI ASSEGNI FISSI AL PERSONALE DELLE EX PROVINCE - LL.RR. 37/2015, 5/2016 E 9/2016	153.984,05
	U0352065	2.03.01.02	TRASFERIMENTI AI COMUNI DEI PROVENTI DERIVANTI DALLE MISURE COMPENSATIVE PER LA RIQUALIFICAZIONE DELLE AREE A RISCHIO DI TENUTA DELL A RETE COMMERCIALE NEI COMUNI DI INSEDIAMENTO DELLE GRANDI	163.035,73

REGIONE PUGLIA – SEZIONE BILANCIO E RAGIONERIA

ESERCIZIO FINANZIARIO 2019
ELENCO DEI RESIDUI PASSIVI
(provenienti dagli esercizi anteriori a quello di competenza)

Allegato 40
(Art.11, comma 4, lett. m) D.Lgs. 118/2011)

Anno Formaz.	Capitolo	PdCF	Denominazione	Importo
			STRUTTURE DI VENDITA E/O IN QUELLI LIMITROFI. (L.R. 11/2003, RR.	
	U0003011	1.01.01.01	TRATTAMENTO ECONOMICO ACCESSORIO AL PERSONALE DELLE EX PROVINCE - LL.RR. 37/2015, 5/2016 E 9/2016	109,51
	U0761026	1.04.01.02	SPESA FINALIZZATA PER LA FORMAZIONE SPECIFICA IN MEDICINA GENERALE.	885,00
	U0785010	1.04.01.02	POLITICHE A REGIA REGINALE IN FAVORE DELLE FAMIGLIE DEI MINORI PER LE PARI OPPORTUNITA' E PERLA CONCILIAZIONE DEI TEMPI DI VITA E DI LAVORO. COFINANZIAMENTO P.O.R.	3.200.000,00
	U0115091	1.04.01.02	TRASFERIMENTI AI COMUNI PER L'INCENTIVAZIONE PRODUTTIVA E PER LA CONOSCENZA, LA VALORIZZAZIONE E IL RECUPERO DEI TRABUCCHI AI SENSI DELLA L.R. N. 2/2015 (ART. 44 L.R. 1/2016 - BILANCIO DI PREVISIONE 2016)	170.000,00
	U0121027	1.03.02.02	SPESA PER IL FINANZIAMENTO E COFINANZIAMENTO DI INTERVENTI NEL SETTORE FORESTALE. L.R. 18/2000. - ORGANIZZAZIONE EVENTI, PUBBLICITA' E SERVIZI PER TRASFERTA	198.220,00
	U0111159	2.03.03.03	SPESE PER INTERVENTI NEL SETTORE AGRICOLO, AGROALIMENTARE, AGROINDUSTRIALE E FORESTALE - D.L.VO 173/98 ART. 13 COMMA 1	1.206.767,01
	U0111155	1.04.01.02	SPESE PER AZIONI PROMOZIONALI E PUBBLICITARIE PER I PRODOTTI AGRICOLI - MARCHIO PRODOTTI DI PUGLIA.	77.095,00
	U0131012	2.02.01.09	CONTRIBUTO REGIONALE PER INTERVENTI DI MANUTENZIONE STRAORDINARIA OPERE PUBBLICHE DI BONIFICA ED IRRIGAZIONE DEI CONSORZI NON COMMISSARIATI (ART. 20 L.R. N. 4/2012)	335.934,43

REGIONE PUGLIA – SEZIONE BILANCIO E RAGIONERIA

Anno Formaz.	Capitolo	PdCF	Denominazione	Importo
	U0785000	1.04.01.02	AZIONI MIRATE PER LA NON AUTOSUFFICIENZA E LE NUOVE POVERTA' (ART. 33 DELLA L.R. N. 19/2006).	8.491,55
	U0784047	1.04.04.01	SPESE PER INTERVENTI IN FAVORE DI FAMIGLIE E PRIMA INFANZIA - ART. 67, CO. 5, L.R. 19/2006 - TRASFERIMENTI AD ISTITUZIONI SOCIALI PR IVATE	46.140,00
	U0001312	1.03.02.11	SPESE PER COMPETENZE PROFESSIONALI DOVUTE A PROFESSIONISTI ESTERNI, RELATIVE A LITI, ARBITRATI ED ONERI ACCESSORI, IVI COMPRESI I CO NTENZIOSI RIVENIENTI DAGLI ENTI SOPPRESSI.	1.252.145,49
	U0131062	1.03.02.09	INTERVENTI DI MANUTENZIONE E RIPARAZIONE ORDINARIA DI IMMOBILI DI PROPIETA' REGIONALE E/O CONDOTTI IN LOCAZIONE FINALIZZATI AD ASSIC URARE LE CONDIZIONI DI CONFORMITA' AL D. LGS. N. 81/2008 DEI LUOGHI DI LAVORO.	12.513,64
	U0785012	1.04.01.02	SPESE PER INTERVENTI STRAORDINARI PER GRAVE INDIGENZA, FINANZIATE CON LA QUOTA DEL 5 PER MILLE DEVOLUTO ALLA REGIONE	4.175,97
	U0001317	1.10.05.04	ONERI PER RITARDATI PAGAMENTI SPESE PROCEDIMENTALI E LEGALI.	109.699,24
	U0111058	1.03.02.13	INTERVENTI URGENTI PER LA PREVENZIONE, IL CONTROLLO E LA ERADICAZIONE DEL BATTERIO DA QUARANTENA XYLELLA FASTIDIOSA. STAMPA E RILEGA TURA.	2.159,40
	U0131071	1.03.02.99	D.LGS. 81/08 E SS. MM. E II. - ATTUAZIONE DEL SERVIZIO DI PREVENZIONE E PROTEZIONE, DELLA SORVEGLIANZA SANITARIA, REDAZIONE DVR NONC HE' INTERVENTI CONNESSI.	380,26

REGIONE PUGLIA – SEZIONE BILANCIO E RAGIONERIA

ESERCIZIO FINANZIARIO 2019
ELENCO DEI RESIDUI PASSIVI
(provenienti dagli esercizi anteriori a quello di competenza)

Allegato 40
(Art.11, comma 4, lett. m) D.Lgs. 118/2011)

Anno Formaz.	Capitolo	PdCF	Denominazione	Importo
	U0111056	2.03.05.02	INTERVENTI URGENTI PER LA PREVENZIONE, IL CONTROLLO E LA ERADICAZIONE DEL BATTERIO DA QUARANTENA XYLELLA FASTIDIOSA. CONTRIBUTI AGLI INVESTIMENTI AL RESTO DEL MONDO	80.000,00
	U0131083	1.01.02.01	D.LGS. 81/08 E SS. MM. E II. - ATTUAZIONE DEL SERVIZIO DI PREVENZIONE E PROTEZIONE, DELLA SORVEGLIANZA SANITARIA, REDAZIONE DVR NONC HÉ INTERVENTI CONNESSI. CONTRIBUTI SOCIALI EFFETTIVI A CARICO DELL'ENTE	4.855,22
	U0131084	1.02.01.01	D.LGS. 81/08 E SS. MM. E II. - ATTUAZIONE DEL SERVIZIO DI PREVENZIONE E PROTEZIONE, DELLA SORVEGLIANZA SANITARIA, REDAZIONE DVR NONCHÉ INTERVENTI CONNESSI. IMPOSTA REGIONALE SULLE ATTIVITA' PRODUTTIVE (IRAP)	5.736,81
	U0131090	1.03.01.02	D.LGS. 81/08 E SS. MM. E II. - ATTUAZIONE DEL SERVIZIO DI PREVENZIONE E PROTEZIONE, DELLA SORVEGLIANZA SANITARIA, REDAZIONE DVR NONC HÉ INTERVENTI CONNESSI. ACQUISTO ALTRI BENI DI CONSUMO	15.000,00
	U0001320	1.01.01.01	FONDO PER I COMPENSI PROFESSIONALI AGLI AVVOCATI DELL'AVVOCATURA REGIONALE (REGOLAMENTO REG.LE N. 2/2010) - SPESE RECUPERATE EX ART. 9 COMMA 3 DL. 90/14 (COLLEGATO AL CAP. ENTRATA 3062300).	1.111.544,67
	U0131091	1.10.05.04	SPESE PER LA GESTIONE DEGLI IMPIANTI IRRIGUI REGIONALI , COMPRESI ONERI PER TRANSAZIONI GIUDIZIALI E SENTENZE L.R.15/94. - ONERI DA CONTENZIOSO	18.581,24
	U0114257	1.04.01.02	AVVERSITA' ATMOSFERICHE. TRASFERIMENTI ALLE AMMINISTRAZIONI DELEGATE (L. R. 24/90)	476.842,35

REGIONE PUGLIA – SEZIONE BILANCIO E RAGIONERIA

Anno Formaz.	Capitolo	PdCF	Denominazione	Importo
	U0111050	2.03.03.03	INTERVENTI URGENTI PER LA PREVENZIONE, IL CONTROLLO E LA ERADICAZIONE DEL BATTERIO DA QUARANTENA XYLELLA FASTIDIOSA. CONTRIBUTI AGLI INVESTIMENTI AD ALTRE IMPRESE	261.000,00
	U1902011	1.03.02.99	PROGETTO MANUNET III - ERA-NET COFUND - PROGRAMMA QUADRO HORIZON 2020. SPESE PER ALTRI SERVIZI DIVERSI	540,82
	U0784038	1.04.01.02	FINANZIAMENTO AGLI AMBITI TERRITORIALI PER I PROGETTI INDIVIDUALI PER I SOGGETTI CON DISABILITA' GRAVE PRIVI DELL'ASSISTENZA FAMILIA RE - DOPO DI NOI. L. 112/2016	5.336.106,88
	U0111049	2.03.01.02	INTERVENTI URGENTI PER LA PREVENZIONE, IL CONTROLLO E LA ERADICAZIONE DEL BATTERIO DA QUARANTENA XYLELLA FASTIDIOSA. CONTRIBUTI AGLI INVESTIMENTI AD AMMINISTRAZIONI LOCALI	289.216,00
	U0211070	2.03.03.03	AGEVOLAZIONE IN FORMA AUTOMATICA PER LA REALIZZAZIONE DI INVESTIMENTI EFFETTUATI DA IMPRESE INDUSTRIALI NELLE AREE DEPRESSE - L. 341 /95 ART. 1.	132.276,56
	U0211085	2.03.03.03	SPESE PER IL FINANZIAMENTO DEGLI INTERVENTI AGEVOLATI NEI SETTORI ARTIGIANATO E P.M.I. DI CUI ALL L.R. 10/2004. COFINANZIAMENTO REGI ONALE ASSE I E VI P.O. FESR 2007-2013.	2.381.062,76
	U3020000	1.01.01.01	STIPENDI, RETRIBUZIONI E ALTRI ASSEGNI FISSI AL PERSONALE DI RUOLO E NON DI RUOLO, CON ESCLUSIONE DEL PERSONALE DIRIGENZIALE. (L.R. 18/74 E SUCCESSIVE - C.C.N.L.).	77.000,00

REGIONE PUGLIA – SEZIONE BILANCIO E RAGIONERIA

ESERCIZIO FINANZIARIO 2019
ELENCO DEI RESIDUI PASSIVI
(provenienti dagli esercizi anteriori a quello di competenza)

Allegato 40
(Art.11, comma 4, lett. m) D.Lgs. 118/2011)

Anno Formaz.	Capitolo	PdCF	Denominazione	Importo
	U0001322	1.02.01.01	SPESE PER PAGAMENTO COMPETENZE PROFESSIONALI AI LEGALI INTERNI . ART. 7 L.R. 18/2006. IMPOSTA REGIONALE SULLE ATTIVITA' PRODUTTIVE (IRAP)	9.645,03
	U0111048	2.03.01.01	INTERVENTI URGENTI PER LA PREVENZIONE, IL CONTROLLO E LA ERADICAZIONE DEL BATTERIO DA QUARANTENA XYLELLA FASTIDIOSA. CONTRIBUTI AGLI INVESTIMENTI AD AMMINISTRAZIONI CENTRALI	70.080,00
	U0211095	1.03.02.10	SPESE PER LA LIQUIDAZIONE DELLE COMMISSIONI AGLI ISTITUTI DI CREDITO CONVENZIONATI - MEDIOCREDITO CENTRALE SPA E ARTIGIANCASSA SPA - PER IL SERVIZIO DI GESTIONE DEI FONDI PUBBLICI - D. L.VO 112/98 ART. 19 COMMA 12.	98.119,69
	U0213000	2.03.03.03	EROGAZIONE FONDI TRASFERITI DALLO STATO PER INVESTIMENTI A FAVORE DELL'IMPRENDITORIA FEMMINILE (ART.2 COMMA 1 LETT. A) D.P.R. 314/2000.	52.248,70
	U0784010	1.04.01.02	FONDO GLOBALE SOCIOASSISTENZIALE (L.R. N. 19/2006 ART. 67 CO. 1).	1.192.086,89
	U0003032	1.02.01.01	IRAP SUI COMPENSI PER COLLABORAZIONI, ATTIVITA' DI LAVORO AUTONOMO OCCASIONALE E SUI GETTONI DI PRESENZA PER PARTECIPAZIONE CONSIGLI , COMITATI E COMMISSIONI IN FAVORE DI SOGGETTI ESTRANEI ALL'AMMINISTRAZIONE REGIONALE.	726,39
	U0411135	2.03.01.02	CONTRIBUTI A FAVORE DI COMUNI E ARCA PER INTERVENTI DI RECUPERO E RAZIONALIZZAZIONE DEGLI IMMOBILI E DEGLI ALLOGGI DI EDILIZIA RESID ENZIALE PUBBLICA. - ART. 4 DL N. 47/2014 CONVERTITO DALLA LEGGE N. 80/2014	255.000,00

REGIONE PUGLIA – SEZIONE BILANCIO E RAGIONERIA

Anno Formaz.	Capitolo	PdCF	Denominazione	Importo
	U0003040	1.01.01.01	COMPENSI PER LAVORO STRAORDINARIO.	31.933,69
	U0411140	2.03.01.02	PROGRAMMA DI INTERVENTI DI EFFICIENTAMENTO ENERGETICO DEGLI EDIFICI DI EDILIZIA RESIDENZIALE PUBBLICA A CURA DELLE AGENZIE REGIONALI PER LA CASA E L'ABITARE (ARCA) - ART. 2 COMMA 3 LETTERA A) DEL D.M. 26/01/2012	1.260.949,27
	U0112105	2.02.01.09	CONTRIBUTO REGIONALE PER INTERVENTI DI MANUTENZIONE STRAORDINARIA REALIZZATI DAI CONSORZI DI BONIFICA COMMISSARIATI (ART. 20 L.R. 4/2012)	157.437,02
	U0741093	1.04.01.02	PIANO REGIONALE PREVENZIONE IN ATTUAZIONE DELL'INTESA STATO, REGIONI E PROVINCE AUTONOME	164.917,24
	U0787053	1.02.01.01	ASSISTENZA TECNICA ALLA REGIONE PUGLIA PER L'ATTUAZIONE DELLA GARANZIA GIOVANI - IRAP	139,72
	U0411155	2.04.21.02	TRASFERIMENTO A PUBBLICHE AMMINISTRAZIONI PER INTERVENTI DI CUI ALL'ART. 1, COMMA 1, LETTERE B), C), D) ED E) DEL PIANO NAZIONALE DI EDILIZIA ABITATIVA ALLEGATP AL D.C.P.M. DEL 16/07/2009.	2.066.622,28
	U0003054	1.03.02.99	INTERESSI, RIVALUTAZIONE, SPESE LEGALI E PROCEDIMENTALI E RELATIVI ACCESSORI DI LEGGE.	4.139,46
	U0741090	1.04.01.02	TRASFERIMENTI E SPESE DI PARTE CORRENTE PER IL FUNZIONAMENTO DEL SERVIZIO SANITARIO REGIONALE COMPRESO GLI INTERVENTI DI CUI ALL'AR T. 10 L.R.38/94 E ART. 5 L.R. 10/89. INIZIATIVE STRAORDINARIE DI ATTIVITA' SANITARIA E CONVEGNI DELLA REGIONE PUGLIA.	7.150.470,49
	U0741084	1.04.01.02	TRASFERIMENTI AGLI ENTI DEL COMPARTO SANITA' RIVENIENTI DA ESERCIZI	1.41[illegible]

REGIONE PUGLIA – SEZIONE BILANCIO E RAGIONERIA

ESERCIZIO FINANZIARIO 2019
ELENCO DEI RESIDUI PASSIVI
(provenienti dagli esercizi anteriori a quello di competenza)

Allegato 40
(Art.11, comma 4, lett. m) D.Lgs. 118/2011)

Anno Formaz.	Capitolo	PdCF	Denominazione	Importo
			PRECEDENTI (COLLEGATO AL CAP. ENTRATA 1011088)	
	U0411175	2.04.21.02	TRASFERIMENTO AD ENTI PUBBLICI DEL FONDO DI ROTAZIONE DI CUI ALL'ART. 5 L. N. 179/92. COFINANZIAMENTO REGIONALE ASSE VII P.O. FESR 2 007-2013	2.488.158,36
	U0741016	1.03.02.99	SPESE PER ELABORAZIONE DATI PER CONTABILIZZAZIONE RICETTE FARMACEUTICHE E IL LORO ACQUISTO - LEGGE 833/78 F.S.R.	233.536,96
	U0111173	2.03.01.02	SPESE PER L'ATTUAZIONE DEL PROGRAMMA INTERREGIONALE SVILUPPO RURALE SOTTOPROGRAMMA SERVIZI DI SVILUPPO (L.499/99 ART.2 COMMA 7)	49.673,00
	U0411191	1.04.01.02	INTERVENTI DI SOSTEGNO ALLA LOCAZIONE A FAVORE DEI CONIUGI SEPARATI O DIVORZIATI CHE VERSANO IN PARTICOLARI CONDIZIONI DI DISAGIO ECONOMICO (ART. 9 L.R. /2017)	360.000,00
	U0411194	1.04.01.02	CONTRIBUTI AI COMUNI PER IL SOSTEGNO ALLA MOROSITA' INCOLPEVOLE. INTERVENTI DI CUI ALL'ART.6, COMMA 5, DEL D.L. 102/2013 CONVERTITO CON MODIFICAZIONI DALLA L. 124/2013.	713.574,51
	U0741014	1.04.01.02	SPESE PER ELABORAZIONE DATI LEGGE 833/78 F.S.R. TRASFERIMENTI ALLE AZIENDE DEL SERVIZIO SANITARIO REGIONALE - TRASFERIMENTI CORREN TI A AMMINISTRAZIONI LOCALI	879.749,00
	U0801000	1.04.01.02	FONDO PER IL FINANZIAMENTO DELLE SPESE PER L'ESPLETAMENTO DEI CONCORSI D'IDEE E DI PROGETTAZIONE. (ART. 17, COMMA 1, L.R. 10/06/2008 N. 14). RISORSE AGGIUNTIVE ART. 23 L.R. N. 40/2016 (BILANCIO DI PREVISIONE 2017-	9.000,00

REGIONE PUGLIA – SEZIONE BILANCIO E RAGIONERIA

Anno Formaz.	Capitolo	PdCF	Denominazione	Importo
			2019)	
	U0003071	1.01.01.01	RISORSE E/O INTROITI RIVENIENTI DA BILANCIO REGIONALE PER L'APPLICAZIONE DI SPECIFICHE DISPOSIZIONI DI LEGGE EX ART. 15 COMMA 1, LE TT. K) DEL CCNL DEL 01/04/1999 REGIONI ED AUTONOMIE LOCALI DEL PERSONALE DEL COMPARTO. DESTINAZIONE AI SENSI DELL'ART. 17,	12.337,53
	U0491034	1.04.03.99	ANNUALITA IN CONTO INTERESSI PER INTERVENTI CONCESSI CON LL.RR. IN MATERIA DI E.R.P. COLLEGATO AL CAPITOLO DI ENTRATA 2057005. D.LV O 112/98.	986,51
	U0112053	2.03.01.02	SPESE PER ATTIVITA' DI RICERCA E SPERIMENTAZIONE IN AGRICOLTURA (L.R. 8/94)	270.089,00
	U0111023	1.03.02.99	SERVIZIO DI CONDUZIONE E MANUTANZIONE DEL SISTEMA INFORMATICO AGRICOLO UMA (ART. 11 L.R. 10/2009)	1.214,99
	U0741011	1.09.01.01	ART. 47 COMMA 3 L.R. 10/2009. DGR 2434/2015. ASSEGNAZIONE TEMPORANEA DI PERSONALE PER SUPPORTO ELABORAZIONE DATI	24.943,20
	U0811028	1.03.02.99	SPESE PER LA PROMOZIONE DEL PATRIMONIO CULTURALE E PER LA DIFFUSIONE DELLA CONOSCENZA (GESTIONE E FUNZIONAMENTO DELLA CARTA DEI BENI CULTURALI) - ACQUISTO DI BENI E SERVIZI	6.100,00
	U0502006	1.04.03.99	AZIONI INNOVATIVE DI PROMOZIONE DELL'ATTIVITA' DEI TERRITORI PUGLIESI IN VISTA DI MATERA 2019 - CAPITALE DELLA CULTURA (ART. 20 L.R. BILANCIO DI PREVISIONE 2017-2019)	110.710,00

REGIONE PUGLIA – SEZIONE BILANCIO E RAGIONERIA

ESERCIZIO FINANZIARIO 2019
ELENCO DEI RESIDUI PASSIVI
(provenienti dagli esercizi anteriori a quello di competenza)

Allegato 40
(Art.11, comma 4, lett. m) D.Lgs. 118/2011)

Anno Formaz.	Capitolo	PdCF	Denominazione	Importo
	U0111174	2.03.01.02	SPESE PER L'ATTUAZIONE DEL PROGRAMMA INTERREGIONALE SVILUPPO RURALE SOTTOPROGRAMMA INNOVAZIONE E RICERCA (L.499/99 ART.2 COMMA 7)	13.335,86
	U0813018	1.04.04.01	DISCIPLINA TRANSITORIA DELLE ATTIVITA' CULTURALI. LEGGE REGIONALE N. 6 DEL 29/04/2004 ART. 14 E ART. 42 L.R. 14/2004.TRASFERIMENTI C ORRENTI A ISTITUZIONI SOCIALI PRIVATE	50,00
	U0741010	1.03.02.19	SPESE PER ELABORAZIONE DATI - LEGGE 833/78 F.S.R.	365.609,33
	U0003072	1.01.01.01	RISORSE E/O INTROITI RIVENIENTI DA TERZI PER L'APPLICAZIONE DI SPECIFICHE DISPOSIZIONI DI LEGGE EX ART. 15 COMMA 1, LETT. K) DEL C CNL DEL 01/04/1009 REGIONI ED AUTONOMIE LOCALI DEL PERSONALE DEL COMPARTO. DESTINAZIONE AI SENSI DELL'ART. 17, COMMA 2, LET	420,93
	U0502008	1.04.01.02	CONTRIBUTI STRAORDINARI ATTUAZIONE FONDO SPECIALE PER LA CULTURA ED IL PATRIMONIO CULTURALE ART. 15 L.R. 40/2016 (BILANCIO DI PREVISIONE 2017-2019) - TRASFERIMENTI CORRENTI A AMMINISTRAZIONI LOCALI	390.000,00
	U0003073	1.01.02.01	RISORSE E/O INTROITI RIVENIENTI DA BILANCIO REGIONALE PER L'APPLICAZIONE DI SPECIFICHE DISPOSIZIONI DI LEGGE EX ART. 15 COMMA 1, LE TT. K) DEL CCNL DEL 01/04/2009 REGIONI ED AUTONOMIE LOCALI DEL PERSONALE DEL COMPARTO. DESTINAZIONE AI SENSI DELL'ART. 17, - CONTRI BUTI SOCIALI EFFETTIVI A CARICO DELL	998,56
	U0111230	1.04.01.02	CONTRIBUTO STRAORDINARIO AL COMUNE DI PALAGIANELLO PER IL SOSTEGNO ALLA INFRASTRUTTURAZIONE RURALE DANNEGGIATA DAGLI EVENTI ALLUVIONALI 2013.	731,08

REGIONE PUGLIA – SEZIONE BILANCIO E RAGIONERIA

Anno Formaz.	Capitolo	PdCF	Denominazione	Importo
			(ART. 31 L.R. 37/2014 ASSESTAMENTO 2014)	
	U0114136	1.04.01.02	AVVERSITA' ATMOSFERICHE. TRASFERIMENTI ALLE AMMINISTRAZIONI DELEGATE (L. R. 24/90) PER CONCESSIONE PROVVIDENZE CONTRIBUTIVE DECRETO L EGISLATIVO N. 102/04 ART. 5, COMMA 2 LETT. C), D) (D.M. DECLARATORIA N. 18047/2015) .	2.399.236,00
	U1701001	1.03.02.99	SPESE FUNZIONAMENTO CATASTO ENERGETICO REGIONALE QUOTA BILANCIO INDISTINTO (ART. 10 L.R. N. 40/2016 - BILANCIO DI PREVISIONE 2017- 2019)	100.000,00
	U0111035	1.03.02.99	SPESE PER L'EFFETTUAZIONE DELLE ISPEZIONI IN MATERIA FITOSANITARIA. COLLEGATO CE 3063000	36.683,12
	U0003012	1.01.01.01	COMPENSI PER LAVORO STRAORDINARIO AL PERSONALE DELLE EX PROVINCE - LL. RR. 37/2015, 5/2016 E 9/2016	80.296,87
	U0114090	1.04.04.01	TRASFERIMENTI DI PARTE CORRENTE IN FAVORE DEGLI ORGANISMI DI DIFESA DELLE PRODUZIONI AGRICOLE. (L.R.9 DEL 6.1.1982).	450.000,00
	U0751085	1.04.01.02	SPESA PER PROGETTI IN MATERIA DI FARMACOVIGILANZA ART. 31, COMMA 14 L. 449/97.	915.765,99
	U0751080	2.04.21.02	FINANZIAMENTO PROGRAMMI SPECIALI EX ART. 12, C. 2, LETT. B, D. LGS. N. 502/92 E SUCC. MOD. ED INTEGR.	507.742,72
	U0353074	1.01.01.02	SPESE PER LA GESTIONE DEGLI INTERVENTI AGEVOLATI NEL SETTORE COMMERCIO. ART.5, COMMA 2, L.R. 10/2004 E ART. 47, L.R. 10/2009. ALTRE SPESE PER IL PERSONALE	2.828,00

REGIONE PUGLIA – SEZIONE BILANCIO E RAGIONERIA

ESERCIZIO FINANZIARIO 2019
ELENCO DEI RESIDUI PASSIVI
(provenienti dagli esercizi anteriori a quello di competenza)

Allegato 40
(Art.11, comma 4, lett. m) D.Lgs. 118/2011)

Anno Formaz.	Capitolo	PdCF	Denominazione	Importo
	U0111167	2.03.01.02	ATTUAZIONE PROGRAMMA REGIONALE PROBIO - DM N. 10316/02 PER ATTUAZIONE ART. 3 L.423/98 CONTRIBUTI AD AMMINISTRAZIONI LOCALI.	93.430,72
	U0751070	1.04.01.02	SPESE PER ISTITUZIONE E FUNZIONAMENTO DEI CENTRI REG.LI E INTERREG.LI PER I TRAPIANTI.	39.162,69
	U0111034	1.04.01.02	INTERVENTI URGENTI PER LA PREVENZIONE, IL CONTROLLO E LA ERADICAZIONE DEL BATTERIO DA QUARANTENA XYLELLA FASTIDIOSA. TRASFERIMENTI C ORRENTI AD AMMINISTRAZIONI LOCALI	169.277,00
	U0751068	2.03.01.02	TRASFERIMENTO AGLI ENTI DEL SERVIZIO SANITARIO REGIONALE DELLE QUOTE VINCOLATE AGLI OBIETTIVI DI PIANO SANITARIO.	10.864.462,98
	U0411010	2.03.01.02	CONTRIBUZIONE FINANZIARIA REGIONALE AL PROGRAMMA NAZIONALE DENOMINATO CONTRATTI DI QUARTIERE II D.M. 30/12/2002. L.R. 22/2003	4.129.389,46
	U0751015	1.04.01.02	TRASFERIMENTI A UU.SS.LL. ED ENTI PUBBLICI PER INTERVENTI IN MATERIA DI TUTELA DEGLI ANIMALI DI AFFEZIONE E PREVENZIONE DEL RANDAGIS MO L. 281/91.	0,90
	U0751013	1.04.01.02	SPESE PER LA GESTIONE ED IL FUNZIONAMENTO DELLA BANCA DATI INFORMATIZZATA ALLEVAMENTI E MOVIMENTAZIONE CAPI BOVINI. REGOLAMENTO U. E 1760/2000.	12.233,41
	U0751011	1.04.01.02	TRASFERIMENTI DI PARTE CORRENTE ALL'ISTITUTO ZOOPROFILATTICO DI FOGGIA . (L. 745/75 E L. 833/78). RISORSE VINCOLATE DERIVANTI DA ASSEGNAZIONI	18.301,00

REGIONE PUGLIA – SEZIONE BILANCIO E RAGIONERIA

Anno Formaz.	Capitolo	PdCF	Denominazione	Importo
			STATALI.	
	U0003014	1.02.01.01	RETRIBUZIONI AL PERSONALE DELLE EX PROVINCE - LL.RR. 37/2015, 5/2016 E 9/2016. IMPOSTA REGIONALE SULLE ATTIVITA' PRODUTTIVE (IRAP)	681,35
	U0751009	1.04.01.02	ASSEGNAZIONI ALL'ISTITUTO ZOOPROFILATTICO STATALE DI FOGGIA PER POTENZIAMENTO ATTIVITA' CORRELATE A MALATTIE INFETTIVE E DIFFUSIVE D EGLI ANIMALI - ART. 11 L.R. 21/2000.	249.556,70
	U0787051	1.01.01.01	ASSISTENZA TECNICA ALLA REGIONE PUGLIA PER L'ATTUAZIONE DELLA GARANZIA GIOVANI - SPESE PER IL PERSONALE	3.275,59
	U0751005	1.04.01.02	F.S.N. PARTE CORRENTE VINCOLATA - FONDI FINALIZZATI ALLA FORMAZIONE E AGGIORNAMENTO DEGLI OPERATORI DELLA RISTORAZIONE - ART. 5 L. N . 123 DEL 04/07/2007.	10.000,00
	U0411012	2.03.01.02	CONTRIBUZIONE FINANZIARIA DELLO STATO AL PROGRAMMA NAZIONALE DENOMINATO CONTRATTO DI QUARTIERE II - DM 30/12/2002 - L. 21/2001 -	5.383.690,88
	U0113060	1.04.04.01	SPESA PER COLLABORAZIONI NEL CAMPO DELL'ASSISTENZA AGLI UTENTI DI MOTORI AGRICOLI L.R.30/82.	25.265,41
	U0411015	2.03.03.03	CONTRIBUTI A COOPERATIVE E IMPRESE PER LA NUOVA COSTRUZIONE ED IL RECUPERO DI ALLOGGI DI EDILIZIA CONVENZIONATA, DESTINATI ALL'AFFITTO E VENDITA. (ART. 13, COMMA 3, L.R. N. 20/2005 - COLLEGATO AL CAPITOLO DI ENTRATA 4114300)	51.790,78

REGIONE PUGLIA – SEZIONE BILANCIO E RAGIONERIA

ESERCIZIO FINANZIARIO 2019
ELENCO DEI RESIDUI PASSIVI
(provenienti dagli esercizi anteriori a quello di competenza)

Allegato 40
(Art.11, comma 4, lett. m) D.Lgs. 118/2011)

Anno Formaz.	Capitolo	PdCF	Denominazione	Importo
	U0112111	1.04.01.02	TRASFERIMENTO AI CONSORZI DI BONIFICA COMMISSARIATI DI CONTRIBUTI STAORDINARI PER LA GESTIONE DELL'EMERGENZA IRRIGUA. (ART. L.R. ASSESTAMENTO 2017)	13.016,09
	U0741116	1.03.02.02	PIANO REGIONALE PREVENZIONE IN ATTUAZIONE DELL'INTESA STATO, REGIONI E PROVINCE AUTONOME - SPESE PER RAPPRESENTANZA, ORGANIZZAZION E EVENTI, PUBBLICITA' E SERVIZI PER TRASFERTA	206.053,00
	U0003015	1.09.01.01	RIMBORSO AGLI ENTI DI APPARTENENZA DELLE SPESE RELATIVE AL PERSONALE DELLA POLIZIA PROVINCIALE - LL.RR. 37/2015 E 5/2016.	20.000,00
	U0741114	1.03.02.99	SPESE PER SERVIZI PER IL FUNZIONAMENTO DEL SERVIZIO SANITARIO REGIONALE COMPRESO GLI INTERVENTI DI CUI ALL'ART. 10 L.R.38/94 E ART. 5 L.R. 10/89. INIZIATIVE STRAORDINARIE DI ATTIVITA' SANITARIA E CONVEGNI DELLA REGIONE PUGLIA. SPESE CORRENTI PER ALTRI SERVIZI	580.619,08
	U0787052	1.01.02.01	ASSISTENZA TECNICA ALLA REGIONE PUGLIA PER L'ATTUAZIONE DELLA GARANZIA GIOVANI - CONTRIBUTI SOCIALI A CARICO DELL'ENTE	519,16
	U0003023	1.01.01.01	FONDO TRATTAMENTO ECONOMICO ACCESSORIO DEL C.C.N.L.	1.692.248,61
	U0741108	1.03.02.10	SPESE PER CONSULENZE PER IL FUNZIONAMENTO DEL SERVIZIO SANITARIO REGIONALE COMPRESO GLI INTERVENTI DI CUI ALL'ART. 10 L.R.38/94 E AR T. 5 L.R. 10/89. INIZIATIVE STRAORDINARIE DI ATTIVITA' SANITARIA E CONVEGNI DELLA REGIONE PUGLIA. - CONSULENZE	3.000,00
	U0411030	2.04.21.02	TRASFERIMENTO FONDI ALLE ARCA E AI COMUNI PER IL RECUPERO DI IMMOBILI	1.518.142,54

REGIONE PUGLIA – SEZIONE BILANCIO E RAGIONERIA

Anno Formaz.	Capitolo	PdCF	Denominazione	Importo
			RESIDENZIALI. (COLLEGATO AL CAPITOLO DI ENTRATA 4114300)	
			Totale esercizio 2017	**1.781.392.766,02**
2018	U3031035	1.01.02.01	ONERI PREVIDENZIALI ED ASSISTENZIALI E ASSICURAZIONI OBBLIGATORIE E QUOTA DI CONCORSO PENSIONISTICHE A CARICO ENTE. S.O.	231,53
	U1200045	7.02.02.01	SVINCOLO DI SOMME TRATTENUTE PER PIGNORAMENTI PRESSO IL TERZO-REGIONE PUGLIA, COMPRESO EQUITALIA, A SEGUITO DI ORDINANZA DI ASSEGNAZIONE DEL GIUDICE DELL'ESECUZIONE. (VINC.1 A 1, PME)	38.808,99
	U3031034	1.01.02.01	ONERI PREVIDENZIALI ED ASSISTENZIALI E ASSICURAZIONI OBBLIGATORIE E QUOTA DI CONCORSO PENSIONISTICHE A CARICO ENTE. S.O.	10.100,13
	U3031048	1.01.02.01	ONERI PREVIDENZIALI ED ASSISTENZIALI E ASSICURAZIONI OBBLIGATORIE E QUOTA DI CONCORSO PENSIONISTICHE A CARICO ENTE. S.O.	7.041,82
	U3031049	1.01.02.01	ONERI PREVIDENZIALI ED ASSISTENZIALI E ASSICURAZIONI OBBLIGATORIE E QUOTA DI CONCORSO PENSIONISTICHE A CARICO ENTE. S.O.	447,58
	U3031051	1.01.02.01	ONERI PREVIDENZIALI ED ASSISTENZIALI E ASSICURAZIONI OBBLIGATORIE E QUOTA DI CONCORSO PENSIONISTICHE A CARICO ENTE. S.O.	841,14
	U3031053	1.01.02.01	ONERI PREVIDENZIALI ED ASSISTENZIALI E ASSICURAZIONI OBBLIGATORIE E QUOTA DI CONCORSO PENSIONISTICHE A CARICO ENTE. S.O.	285,55
	U3031054	1.01.02.01	ONERI PREVIDENZIALI ED ASSISTENZIALI E ASSICURAZIONI OBBLIGATORIE E QUOTA DI CONCORSO PENSIONISTICHE A CARICO ENTE. S.O.	679,12
	U3031047	1.01.02.01	ONERI PREVIDENZIALI ED ASSISTENZIALI E ASSICURAZIONI OBBLIGATORIE E	

REGIONE PUGLIA – SEZIONE BILANCIO E RAGIONERIA

ESERCIZIO FINANZIARIO 2019
ELENCO DEI RESIDUI PASSIVI
(provenienti dagli esercizi anteriori a quello di competenza)

Allegato 40
(Art.11, comma 4, lett. m) D.Lgs. 118/2011)

Anno Formaz.	Capitolo	PdCF	Denominazione	Importo
			QUOTA DI CONCORSO PENSIONISTICHE A CARICO ENTE. S.O.	
	U1200047	7.02.99.99	SVINCOLO DI SOMME TRATTENUTE PER PIGNORAMENTI PRESSO IL TERZO-REGIONE PUGLIA, COMPRESO EQUITALIA, A SEGUITO DI ORDINANZA DI ASSEGNAZIONE DEL GIUDICE DELL'ESECUZIONE.CONTO SANITARIO (VINC.1 A 1, PME)	60.718,55
	U3031046	1.01.02.01	ONERI PREVIDENZIALI ED ASSISTENZIALI E ASSICURAZIONI OBBLIGATORIE E QUOTA DI CONCORSO PENSIONISTICHE A CARICO ENTE. S.O.	1.273,22
	U3031055	1.01.02.01	ONERI PREVIDENZIALI ED ASSISTENZIALI E ASSICURAZIONI OBBLIGATORIE E QUOTA DI CONCORSO PENSIONISTICHE A CARICO ENTE. S.O.	209,65
	U3031056	1.01.02.01	ONERI PREVIDENZIALI ED ASSISTENZIALI E ASSICURAZIONI OBBLIGATORIE E QUOTA DI CONCORSO PENSIONISTICHE A CARICO ENTE. S.O.	393,57
	U3031057	1.01.02.01	ONERI PREVIDENZIALI ED ASSISTENZIALI E ASSICURAZIONI OBBLIGATORIE E QUOTA DI CONCORSO PENSIONISTICHE A CARICO ENTE. S.O.	2.800,99
	U3031058	1.01.02.01	ONERI PREVIDENZIALI ED ASSISTENZIALI E ASSICURAZIONI OBBLIGATORIE E QUOTA DI CONCORSO PENSIONISTICHE A CARICO ENTE. S.O.	1.095,69
	U3031045	1.01.02.01	ONERI PREVIDENZIALI ED ASSISTENZIALI E ASSICURAZIONI OBBLIGATORIE E QUOTA DI CONCORSO PENSIONISTICHE A CARICO ENTE. S.O.	555,59
	U3031059	1.01.02.01	ONERI PREVIDENZIALI ED ASSISTENZIALI E ASSICURAZIONI OBBLIGATORIE E QUOTA DI CONCORSO PENSIONISTICHE A CARICO ENTE. S.O.	1.095,69
	U3031060	1.01.02.01	ONERI PREVIDENZIALI ED ASSISTENZIALI E ASSICURAZIONI OBBLIGATORIE E	717,62

REGIONE PUGLIA – SEZIONE BILANCIO E RAGIONERIA

Anno Formaz.	Capitolo	PdCF	Denominazione	Importo
			QUOTA DI CONCORSO PENSIONISTICHE A CARICO ENTE. S.O.	
	U3031061	1.01.02.01	ONERI PREVIDENZIALI ED ASSISTENZIALI E ASSICURAZIONI OBBLIGATORIE E QUOTA DI CONCORSO PENSIONISTICHE A CARICO ENTE. S.O.	1.041,68
	U3031044	1.01.02.01	ONERI PREVIDENZIALI ED ASSISTENZIALI E ASSICURAZIONI OBBLIGATORIE E QUOTA DI CONCORSO PENSIONISTICHE A CARICO ENTE. S.O.	771,63
	U3031062	1.01.02.01	ONERI PREVIDENZIALI ED ASSISTENZIALI E ASSICURAZIONI OBBLIGATORIE E QUOTA DI CONCORSO PENSIONISTICHE A CARICO ENTE. S.O.	717,62
	U3031043	1.01.02.01	ONERI PREVIDENZIALI ED ASSISTENZIALI E ASSICURAZIONI OBBLIGATORIE E QUOTA DI CONCORSO PENSIONISTICHE A CARICO ENTE. S.O.	663,62
	U3031063	1.01.02.01	ONERI PREVIDENZIALI ED ASSISTENZIALI E ASSICURAZIONI OBBLIGATORIE E QUOTA DI CONCORSO PENSIONISTICHE A CARICO ENTE. S.O.	1.419,75
	U3031041	1.01.02.01	ONERI PREVIDENZIALI ED ASSISTENZIALI E ASSICURAZIONI OBBLIGATORIE E QUOTA DI CONCORSO PENSIONISTICHE A CARICO ENTE. S.O.	1.296,24
	U3031064	1.01.02.01	ONERI PREVIDENZIALI ED ASSISTENZIALI E ASSICURAZIONI OBBLIGATORIE E QUOTA DI CONCORSO PENSIONISTICHE A CARICO ENTE. S.O.	128.452,66
	U3031040	1.01.02.01	ONERI PREVIDENZIALI ED ASSISTENZIALI E ASSICURAZIONI OBBLIGATORIE E QUOTA DI CONCORSO PENSIONISTICHE A CARICO ENTE. S.O.	2.461,44
	U3031039	1.01.02.01	ONERI PREVIDENZIALI ED ASSISTENZIALI E ASSICURAZIONI OBBLIGATORIE E QUOTA DI CONCORSO PENSIONISTICHE A CARICO ENTE. S.O.	1.134,21
	U3031038	1.01.02.01	ONERI PREVIDENZIALI ED ASSISTENZIALI E ASSICURAZIONI OBBLIGATORIE E	

REGIONE PUGLIA – SEZIONE BILANCIO E RAGIONERIA

Bollettino Ufficiale della Regione Puglia - n. 172 *suppl.* del 24-12-2020

ESERCIZIO FINANZIARIO 2019
ELENCO DEI RESIDUI PASSIVI
(provenienti dagli esercizi anteriori a quello di competenza)

Allegato 40
(Art.11, comma 4, lett. m) D.Lgs. 118/2011)

Anno Formaz.	Capitolo	PdCF	Denominazione	Importo
			QUOTA DI CONCORSO PENSIONISTICHE A CARICO ENTE. S.O.	
	U3031065	1.01.02.01	ONERI PREVIDENZIALI ED ASSISTENZIALI E ASSICURAZIONI OBBLIGATORIE E QUOTA DI CONCORSO PENSIONISTICHE A CARICO ENTE. S.O.	32.695,36
	U3031066	1.01.02.01	ONERI PREVIDENZIALI ED ASSISTENZIALI E ASSICURAZIONI OBBLIGATORIE E QUOTA DI CONCORSO PENSIONISTICHE A CARICO ENTE. S.O.	19.224,13
	U3031037	1.01.02.01	ONERI PREVIDENZIALI ED ASSISTENZIALI E ASSICURAZIONI OBBLIGATORIE E QUOTA DI CONCORSO PENSIONISTICHE A CARICO ENTE. S.O.	2.175,89
	U3031036	1.01.02.01	ONERI PREVIDENZIALI ED ASSISTENZIALI E ASSICURAZIONI OBBLIGATORIE E QUOTA DI CONCORSO PENSIONISTICHE A CARICO ENTE. S.O.	910,65
	U3031067	1.01.02.01	ONERI PREVIDENZIALI ED ASSISTENZIALI E ASSICURAZIONI OBBLIGATORIE E QUOTA DI CONCORSO PENSIONISTICHE A CARICO ENTE. S.O.	9.650,45
	U1166411	1.04.02.05	POR 2014-2020. FONDO FSE. AZIONE 10.4 INTERVENTI VOLTI A PROMUOVERE LA RICERCA E PER L'ISTRUZIONE UNIVERSITARIA - TRASFERIMENTI COR RENTI A FAMIGLIE. QUOTA STATO	84.672,64
	U1166801	1.04.01.02	POR 2014-2020. FONDO FSE. AZIONE 8.10 INTERVENTI DI RAFFORZAMENTO DEI CPI PUBBLICI E PRIVATI - TRASFERIMENTI CORRENTI A AMMINISTRAZ IONI LOCALI. QUOTA STATO	496.955,08
	U1166803	1.03.02.19	POR PUGLIA 2014-2020. FONDO FSE. AZIONE 8.10 INTERVENTI DI RAFFORZAMENTO DEI CPI PUBBLICI E PRIVATI - GESTIONE E MANUTENZIONE	40.977,22

REGIONE PUGLIA – SEZIONE BILANCIO E RAGIONERIA

Anno Formaz.	Capitolo	PdCF	Denominazione	Importo
			APPLI CAZIONI - QUOTA STATO	
	U1166804	1.04.04.01	POR 2014-2020. FONDO FSE. AZIONE 8.10 INTERVENTI DI RAFFORZAMENTO DEI CPI PUBBLICI E PRIVATI - TRASFERIMENTI CORRENTI A ISTITUZIONI SOCIALI PRIVATE. QUOTA STATO	216.694,71
	U3034065	1.02.01.01	STIPENDI, RETRIBUZIONI FISSE E ACCESSORIE AL PERSONALE. IRAP - IMPOSTA REGIONALE SULLE ATTIVITA' PRODUTTIVE	9.287,44
	U3034064	1.02.01.01	STIPENDI, RETRIBUZIONI FISSE E ACCESSORIE AL PERSONALE. IRAP - IMPOSTA REGIONALE SULLE ATTIVITA' PRODUTTIVE	80.767,93
	U1166941	1.04.04.01	POR 2014-2020. FONDO FSE. AZIONE 9.4 INTERVENTI DI PRESA IN CARICO FINALIZZATI ALL'INCLUSIONE SOCIO LAVORATIVA - TRASFERIMENTI CORR ENTI AD ISTITUZIONI SOCIALI PRIVATE. QUOTA STATO	23.257,50
	U1166961	1.04.01.02	POR 2014-2020. FONDO FSE. AZIONE 9.6 INTERVENTI PER IL RAFFORZAMENTO DELLE IMPRESE SOCIALI - TRASFERIMENTI CORRENTI A AMMINISTRAZIO NI LOCALI. QUOTA STATO	443.799,13
	U1166962	1.04.04.01	POR 2014-2020. FONDO FSE. AZIONE 9.6 INTERVENTI PER IL RAFFORZAMENTO DELLE IMPRESE SOCIALI - TRASFERIMENTI CORRENTI A ISTITUZIONI S OCIALI PRIVATE. QUOTA STATO	444.935,17
	U3034063	1.02.01.01	STIPENDI, RETRIBUZIONI FISSE E ACCESSORIE AL PERSONALE. IRAP - IMPOSTA REGIONALE SULLE ATTIVITA' PRODUTTIVE	7.385,82
	U1166970	1.04.01.02	POR 2014-2020. FONDO FSE. AZIONE 9.7 INTERVENTI VOLTI ALL'AUMENTO E	4.116.455,75

REGIONE PUGLIA – SEZIONE BILANCIO E RAGIONERIA

ESERCIZIO FINANZIARIO 2019
ELENCO DEI RESIDUI PASSIVI
(provenienti dagli esercizi anteriori a quello di competenza)

Allegato 40
(Art.11, comma 4, lett. m) D.Lgs. 118/2011)

Anno Formaz.	Capitolo	PdCF	Denominazione	Importo
			ALLA QUALIFICAZIONE DEI SERVIZI SOCIO-SANITARI ED EDUCATIVI - T RASFERIMENTI CORRENTI A AMMINISTRAZIONI LOCALI. QUOTA STATO	
	U1166971	1.04.01.02	POR 2014-2020. FONDO FSE. AZIONE 9.7 INTERVENTI VOLTI ALL'AUMENTO E ALLA QUALIFICAZIONE DEI SERVIZI SOCIO-SANITARI ED EDUCATIVI. IN TERVENTI PER I MINORI - TRASFERIMENTI CORRENTI A AMMINISTRAZIONI LOCALI. QUOTA STATO	6.481.047,27
	U1166972	1.04.01.02	POR 2014-2020. FONDO FSE. AZIONE 9.7 INTERVENTI VOLTI ALL'AUMENTO E ALLA QUALIFICAZIONE DEI SERVIZI SOCIO-SANITARI ED EDUCATIVI. - TRASFERIMENTI CORRENTI A AMMINISTRAZIONI LOCALI. QUOTA STATO	1.278.031,05
	U3034062	1.02.01.01	STIPENDI, RETRIBUZIONI FISSE E ACCESSORIE AL PERSONALE. IRAP - IMPOSTA REGIONALE SULLE ATTIVITA' PRODUTTIVE	3.767,24
	U3034061	1.02.01.01	STIPENDI, RETRIBUZIONI FISSE E ACCESSORIE AL PERSONALE. IRAP - IMPOSTA REGIONALE SULLE ATTIVITA' PRODUTTIVE	5.385,31
	U3034060	1.02.01.01	STIPENDI, RETRIBUZIONI FISSE E ACCESSORIE AL PERSONALE. IRAP - IMPOSTA REGIONALE SULLE ATTIVITA' PRODUTTIVE	3.767,24
	U1167105	1.04.04.01	POR 2014-2020. FONDO FSE. AZIONE 10.5 INTERVENTI DI FORMAZIONE PERMANENTE - TRASFERIMENTI CORRENTI A ISTITUZIONI SOCIALI PRIVATE. Q UOTA REGIONE	38.172,45
	U3034059	1.02.01.01	STIPENDI, RETRIBUZIONI FISSE E ACCESSORIE AL PERSONALE. IRAP - IMPOSTA	5.654,98

REGIONE PUGLIA
SEZIONE BILANCIO E RAGIONERIA

Anno Formaz.	Capitolo	PdCF	Denominazione	Importo
			REGIONALE SULLE ATTIVITA' PRODUTTIVE	
	U3034058	1.02.01.01	STIPENDI, RETRIBUZIONI FISSE E ACCESSORIE AL PERSONALE. IRAP - IMPOSTA REGIONALE SULLE ATTIVITA' PRODUTTIVE	5.654,98
	U3034057	1.02.01.01	STIPENDI, RETRIBUZIONI FISSE E ACCESSORIE AL PERSONALE. IRAP - IMPOSTA REGIONALE SULLE ATTIVITA' PRODUTTIVE	14.764,08
	U1167119	1.03.02.19	POR 2014-2020. FONDO FSE. AZIONE 11.1 AUMENTO DELLA TRASPARENZA E INTEROPERABILITÀ E DELL'ACCESSO AI DATI. SERVIZI INFORMATICI E DI TELECOMUNICAZIONI. COFINANZIAMENTO REGIONALE	44.823,63
	U3034056	1.02.01.01	STIPENDI, RETRIBUZIONI FISSE E ACCESSORIE AL PERSONALE. IRAP - IMPOSTA REGIONALE SULLE ATTIVITA' PRODUTTIVE	2.090,68
	U1167131	2.03.01.02	POR 2014-2020. FONDO FESR. AZIONE 13.1 ASSISTENZA TECNICA. CONTRIBUTI AGLI INVESTIMENTI A AMMINISTRAZIONI LOCALI. COFINANZIAMENTO RE GIONALE	114.341,31
	U3034055	1.02.01.01	STIPENDI, RETRIBUZIONI FISSE E ACCESSORIE AL PERSONALE. IRAP - IMPOSTA REGIONALE SULLE ATTIVITA' PRODUTTIVE	1.567,99
	U1167135	1.04.01.02	POR PUGLIA 2014-2020. FONDO FSE. AZIONE 10.3 AZIONI VOLTE A FAVORIRE LA TRANSIZIONE FRA ISTRUZIONE E MERCATO DEL LAVORO - TRASFERIM ENTI CORRENTI A AMMINISTRAZIONI LOCALI - QUOTA REGIONE	24.248,89
	U1167140	1.03.02.99	POR PUGLIA 2014-2020. FONDO FSE. AZIONE 10.7 AZIONI DI SISTEMA - SPESE PER ALTRI SERVIZI. COFINANZIAMENTO REGIONALE	100,33
	U3034054	1.02.01.01	STIPENDI, RETRIBUZIONI FISSE E ACCESSORIE AL PERSONALE. IRAP - IMPOSTA	

REGIONE PUGLIA – SEZIONE BILANCIO E RAGIONERIA

ESERCIZIO FINANZIARIO 2019
ELENCO DEI RESIDUI PASSIVI
(provenienti dagli esercizi anteriori a quello di competenza)

Allegato 40
(Art.11, comma 4, lett. m) D.Lgs. 118/2011)

Anno Formaz.	Capitolo	PdCF	Denominazione	Importo
			REGIONALE SULLE ATTIVITA' PRODUTTIVE	
	U1167160	2.03.03.03	POR 2014-2020. FONDO FESR. AZIONE 1.6 - INTERVENTI PER IL RAFFORZAMENTO DEL SISTEMA INNOVATIVO REGIONALE E NAZIONALE E INCREMENTO DE LLA COLLABORAZIONE TRA IMPRESE E STRUTTURE DI RICERCA E IL LORO POTENZIAMENTO. CONTRIBUTI AGLI INVESTIMENTI A ALTRE IMPRESE.COFINANZ IAMENTO REGIONALE	29.513,69
	U1167353	1.03.02.02	POR 2014-2020. FONDO FESR. AZIONE 3.5 # INTERVENTI DI RAFFORZAMENTO DEL LIVELLO DI INTERNAZIONALIZZAZIONE DEI SISTEMI PRODUTTIVI. S PESE PER ORGANIZZAZIONE DI EVENTI, PUBBLICITA' E SERVIZI PER TRASFERTA. COFINANZIAMENTO REGIONALE	9.072,62
	U3034053	1.02.01.01	STIPENDI, RETRIBUZIONI FISSE E ACCESSORIE AL PERSONALE. IRAP - IMPOSTA REGIONALE SULLE ATTIVITA' PRODUTTIVE	1.567,99
	U3034051	1.02.01.01	STIPENDI, RETRIBUZIONI FISSE E ACCESSORIE AL PERSONALE. IRAP - IMPOSTA REGIONALE SULLE ATTIVITA' PRODUTTIVE	4.567,95
	U1167501	1.01.01.01	QUOTA REGIONE PER L'ATTUAZIONE DEL PROGRAMMA FONDO EUROPEO PER GLI AFFARI MARITTIMI E LA PESA (FEAMP) PER IL PERIODO DI PROGRAMMAZIONE 2014-2020. DECISIONE C(2015) 8452 DEL 25/11/2015 - RETRIBUZIONI IN DENARO	2.930,12
	U3034050	1.02.01.01	STIPENDI, RETRIBUZIONI FISSE E ACCESSORIE AL PERSONALE. IRAP - IMPOSTA	261,31

REGIONE PUGLIA – SEZIONE BILANCIO E RAGIONERIA

Anno Formaz.	Capitolo	PdCF	Denominazione	Importo
			REGIONALE SULLE ATTIVITA' PRODUTTIVE	
	U1166410	1.04.01.02	POR PUGLIA 2014-2020. FONDO FSE. AZIONE 10.4. TRASFERIMENTI CORRENTI A AMMINISTRAZIONI LOCALI - QUOTA STATO	1.642.817,65
	U1165105	1.04.04.01	POR 2014-2020. FONDO FSE. AZIONE 10.5 INTERVENTI DI FORMAZIONE PERMANENTE - TRASFERIMENTI CORRENTI A ISTITUZIONI SOCIALI PRIVATE. Q UOTA UE	32.429,45
	U1165106	1.04.04.01	POR 2014-2020. FONDO FSE. AZIONE 10.6 INTERVENTI DI FORMAZIONE CONTINUA E/O SPECIALISTICA E PROFESSIONALIZZANTE - TRASFERIMENTI COR RENTI A ISTITUZIONI SOCIALI PRIVATE. QUOTA UE	1.245.360,27
	U1165108	1.04.03.99	POR 2014-2020. FONDO FSE. AZIONE 10.6 INTERVENTI DI FORMAZIONE CONTINUA E/O SPECIALISTICA E PROFESSIONALIZZANTE - TRASFERIMENTI COR RENTI A ALTRE IMPRESE. QUOTA UE	2.429.542,20
	U1165119	1.03.02.19	POR 2014-2020. FONDO FSE. AZIONE 11.1 AUMENTO DELLA TRASPARENZA E INTEROPERABILITÀ E DELL'ACCESSO AI DATI. SERVIZI INFORMATICI E DI TELECOMUNICAZIONI. QUOTA UE	149.412,14
	U1165120	1.03.02.16	POR 2014-2020. FONDO FSE. AZIONE 11.1 AUMENTO DELLA TRASPARENZA E INTEROPERABILITÀ E DELL'ACCESSO AI DATI. SERVIZI AMMINISTRATIVI. CONTRIBUTO CONSIP. QUOTA UE	0,13
	U1165131	2.03.01.02	POR 2014-2020. FONDO FESR. AZIONE 13.1 ASSISTENZA TECNICA. CONTRIBUTI AGLI INVESTIMENTI A AMMINISTRAZIONI LOCALI. QUOTA UE	117.490,67

REGIONE PUGLIA – SEZIONE BILANCIO E RAGIONERIA

ESERCIZIO FINANZIARIO 2019
ELENCO DEI RESIDUI PASSIVI
(provenienti dagli esercizi anteriori a quello di competenza)

Allegato 40
(Art.11, comma 4, lett. m) D.Lgs. 118/2011)

Anno Formaz.	Capitolo	PdCF	Denominazione	Importo
	U1165132	2.02.03.02	POR 2014-2020. FONDO FESR. AZIONE 13.1 ASSISTENZA TECNICA. SOFTWARE. QUOTA UE	43.502,55
	U1165135	1.04.01.02	POR PUGLIA 2014-2020. FONDO FSE. AZIONE 10.3 AZIONI VOLTE A FAVORIRE LA TRANSIZIONE FRA ISTRUZIONE E MERCATO DEL LAVORO - TRASFERIM ENTI CORRENTI A AMMINISTRAZIONI LOCALI - QUOTA UE	80.829,54
	U1165140	1.03.02.99	POR 2014-2020. FONDO FSE. AZIONE 10.7 AZIONI DI SISTEMA - SPESE PER ALTRI SERVIZI. QUOTA UE	334,43
	U1165410	1.04.01.02	POR PUGLIA 2014-2020. FONDO FSE. AZIONE 10.4. TRASFERIMENTI CORRENTI A AMMINISTRAZIONI LOCALI - QUOTA UE	2.346.882,34
	U1165411	1.04.02.05	POR 2014-2020. FONDO FSE. AZIONE 10.4 INTERVENTI VOLTI A PROMUOVERE LA RICERCA E PER L'ISTRUZIONE UNIVERSITARIA - TRASFERIMENTI COR RENTI A FAMIGLIE. QUOTA UE	124.297,58
	U3034070	1.02.01.01	STIPENDI, RETRIBUZIONI FISSE E ACCESSORIE AL PERSONALE. IRAP - IMPOSTA REGIONALE SULLE ATTIVITA' PRODUTTIVE	4.366,09
	U1165801	1.04.01.02	POR 2014-2020. FONDO FSE. AZIONE 8.10 INTERVENTI DI RAFFORZAMENTO DEI CPI PUBBLICI E PRIVATI - TRASFERIMENTI CORRENTI A AMMINISTRAZ IONI LOCALI. QUOTA UE	709.935,81
	U1165803	1.03.02.19	POR PUGLIA 2014-2020. FONDO FSE. AZIONE 8.10 INTERVENTI DI RAFFORZAMENTO DEI CPI PUBBLICI E PRIVATI - GESTIONE E MANUTENZIONE APPLI CAZIONI- QUOTA UE	58.538,89

REGIONE PUGLIA – SEZIONE BILANCIO E RAGIONERIA

Anno Formaz.	Capitolo	PdCF	Denominazione	Importo
	U1165804	1.04.04.01	POR 2014-2020. FONDO FSE. AZIONE 8.10 INTERVENTI DI RAFFORZAMENTO DEI CPI PUBBLICI E PRIVATI - TRASFERIMENTI CORRENTI A ISTITUZIONI SOCIALI PRIVATE. QUOTA UE	309.663,79
	U3034069	1.02.01.01	STIPENDI, RETRIBUZIONI FISSE E ACCESSORIE AL PERSONALE. IRAP - IMPOSTA REGIONALE SULLE ATTIVITA' PRODUTTIVE	1.091,22
	U3034068	1.02.01.01	STIPENDI, RETRIBUZIONI FISSE E ACCESSORIE AL PERSONALE. IRAP - IMPOSTA REGIONALE SULLE ATTIVITA' PRODUTTIVE	1.361,59
	U1165961	1.04.01.02	POR 2014-2020. FONDO FSE. AZIONE 9.6 INTERVENTI PER IL RAFFORZAMENTO DELLE IMPRESE SOCIALI - TRASFERIMENTI CORRENTI A AMMINISTRAZIO NI LOCALI. QUOTA UE	633.998,77
	U1165962	1.04.04.01	POR 2014-2020. FONDO FSE. AZIONE 9.6 INTERVENTI PER IL RAFFORZAMENTO DELLE IMPRESE SOCIALI - TRASFERIMENTI CORRENTI A ISTITUZIONI S OCIALI PRIVATE. QUOTA UE	635.621,69
	U3034067	1.02.01.01	STIPENDI, RETRIBUZIONI FISSE E ACCESSORIE AL PERSONALE. IRAP - IMPOSTA REGIONALE SULLE ATTIVITA' PRODUTTIVE	2.738,32
	U1165970	1.04.01.02	POR 2014-2020. FONDO FSE. AZIONE 9.7 INTERVENTI VOLTI ALL'AUMENTO E ALLA QUALIFICAZIONE DEI SERVIZI SOCIO-SANITARI ED EDUCATIVI - T RASFERIMENTI CORRENTI A AMMINISTRAZIONI LOCALI. QUOTA UE	5.743.903,02
	U1165971	1.04.01.02	POR 2014-2020. FONDO FSE. AZIONE 9.7 INTERVENTI VOLTI ALL'AUMENTO E	9.258.638,84

REGIONE PUGLIA – SEZIONE BILANCIO E RAGIONERIA

ESERCIZIO FINANZIARIO 2019
ELENCO DEI RESIDUI PASSIVI
(provenienti dagli esercizi anteriori a quello di competenza)

Allegato 40
(Art.11, comma 4, lett. m) D.Lgs. 118/2011)

Anno Formaz.	Capitolo	PdCF	Denominazione	Importo
			ALLA QUALIFICAZIONE DEI SERVIZI SOCIO-SANITARI ED EDUCATIVI. IN TERVENTI PER I MINORI - TRASFERIMENTI CORRENTI A AMMINISTRAZIONI LOCALI. QUOTA UE	
	U1166101	1.04.04.01	POR 2014-2020. FONDO FSE. AZIONE 10.1 INTERVENTI CONTRO LA DISPERSIONE SCOLASTICA - TRASFERIMENTI CORRENTI A ISTITUZIONI SOCIALI PR IVATE. QUOTA STATO	134.908,84
	U1166105	1.04.04.01	POR 2014-2020. FONDO FSE. AZIONE 10.5 INTERVENTI DI FORMAZIONE PERMANENTE - TRASFERIMENTI CORRENTI A ISTITUZIONI SOCIALI PRIVATE. Q UOTA STATO	22.739,31
	U1166106	1.04.04.01	POR 2014-2020. FONDO FSE. AZIONE 10.6 INTERVENTI DI FORMAZIONE CONTINUA E/O SPECIALISTICA E PROFESSIONALIZZANTE - TRASFERIMENTI COR RENTI A ISTITUZIONI SOCIALI PRIVATE. QUOTA STATO	717.587,98
	U1166108	1.04.03.99	POR 2014-2020. FONDO FSE. AZIONE 10.6 INTERVENTI DI FORMAZIONE CONTINUA E/O SPECIALISTICA E PROFESSIONALIZZANTE - TRASFERIMENTI COR RENTI A ALTRE IMPRESE. QUOTA STATO	1.584.667,80
	U1166118	2.02.03.02	POR 2014-2020. FONDO FSE. AZIONE 11.1 AUMENTO DELLA TRASPARENZA E INTEROPERABILITÀ E DELL'ACCESSO AI DATI. SOFTWARE. QUOTA STATO	54,20
	U1166119	1.03.02.19	POR 2014-2020. FONDO FSE. AZIONE 11.1 AUMENTO DELLA TRASPARENZA E INTEROPERABILITÀ E DELL'ACCESSO AI DATI. SERVIZI INFORMATICI E DI	104.588,50

REGIONE PUGLIA – SEZIONE BILANCIO E RAGIONERIA

Anno Formaz.	Capitolo	PdCF	Denominazione	Importo
			TELECOMUNICAZIONI. QUOTA STATO	
	U3034066	1.02.01.01	STIPENDI, RETRIBUZIONI FISSE E ACCESSORIE AL PERSONALE. IRAP - IMPOSTA REGIONALE SULLE ATTIVITA' PRODUTTIVE	5.461,47
	U1166131	2.03.01.02	POR 2014-2020. FONDO FESR. AZIONE 13.1 ASSISTENZA TECNICA. CONTRIBUTI AGLI INVESTIMENTI A AMMINISTRAZIONI LOCALI. QUOTA STATO	82.243,45
	U1166132	2.02.03.02	POR 2014-2020. FONDO FESR. AZIONE 13.1 ASSISTENZA TECNICA. SOFTWARE. QUOTA STATO	30.451,78
	U1166135	1.04.01.02	POR PUGLIA 2014-2020. FONDO FSE. AZIONE 10.3 AZIONI VOLTE A FAVORIRE LA TRANSIZIONE FRA ISTRUZIONE E MERCATO DEL LAVORO - TRASFERIM ENTI CORRENTI A AMMINISTRAZIONI LOCALI. - QUOTA STATO	56.580,65
	U1166140	1.03.02.99	POR 2014-2020. FONDO FSE. AZIONE 10.7 AZIONI DI SISTEMA - SPESE PER ALTRI SERVIZI. QUOTA STATO	234,10
	U3034036	1.02.01.01	STIPENDI, RETRIBUZIONI FISSE E ACCESSORIE AL PERSONALE. IRAP - IMPOSTA REGIONALE SULLE ATTIVITA' PRODUTTIVE	133,59
	U3034034	1.02.01.01	STIPENDI, RETRIBUZIONI FISSE E ACCESSORIE AL PERSONALE. IRAP - IMPOSTA REGIONALE SULLE ATTIVITA' PRODUTTIVE	166,98
	U1169344	1.02.01.01	POR 2014-2020. FONDO FESR. COFINANZIAMENTO REGIONALE. AZIONE 13.1 ASSISTENZA TECNICA. IRAP	17.499,24
	U3034033	1.02.01.01	STIPENDI, RETRIBUZIONI FISSE E ACCESSORIE AL PERSONALE. IRAP - IMPOSTA REGIONALE SULLE ATTIVITA' PRODUTTIVE	309,76

REGIONE PUGLIA – SEZIONE BILANCIO E RAGIONERIA

ESERCIZIO FINANZIARIO 2019
ELENCO DEI RESIDUI PASSIVI
(provenienti dagli esercizi anteriori a quello di competenza)

Allegato 40
(Art.11, comma 4, lett. m) D.Lgs. 118/2011)

Anno Formaz.	Capitolo	PdCF	Denominazione	Importo
	U3034031	1.02.01.01	STIPENDI, RETRIBUZIONI FISSE E ACCESSORIE AL PERSONALE. IRAP - IMPOSTA REGIONALE SULLE ATTIVITA' PRODUTTIVE	1.589,41
	U3034030	1.02.01.01	STIPENDI, RETRIBUZIONI FISSE E ACCESSORIE AL PERSONALE. IRAP - IMPOSTA REGIONALE SULLE ATTIVITA' PRODUTTIVE	100,19
	U1169345	1.03.02.02	POR 2014-2020. FONDO FESR. COFINANZIAMENTO REGIONALE. AZIONE 13.1 ASSISTENZA TECNICA. SPESE DI RAPPRESENTANZA, ORGANIZZAZIONE EVENTI , PUBBLICITA' E SERVIZI PER TRASFERTA	393,45
	U1169347	2.02.03.02	POR 2014-2020. FONDO FESR. COFINANZIAMENTO REGIONALE. AZIONE 13.1 ASSISTENZA TECNICA. SOFTWARE	62.745,19
	U3034029	1.02.01.01	STIPENDI, RETRIBUZIONI FISSE E ACCESSORIE AL PERSONALE. IRAP - IMPOSTA REGIONALE SULLE ATTIVITA' PRODUTTIVE	125,25
	U1169349	2.03.03.01	POR 2014-2020. FONDO FESR. AZIONE 13.1 ASSISTENZA TECNICA. CONTRIBUTI AGLI INVESTIMENTI A IMPRESE CONTROLLATE. COFINANZIAMENTO REGIO NALE	194.471,19
	U1169351	2.03.01.02	POR 2014-2020. FONDO FESR. AZIONE 4.4 # INTERVENTI PER L#AUMENTO DELLA MOBILITÀ SOSTENIBILE NELLE AREE URBANE E SUB URBANE. CONTRIBUTI AGLI INVESTIMENTI A AMMINISTRAZIONI LOCALI. COFINANZIAMENTO REGIONALE BEI (ART. 11 L.R. 1/2016 - BILANCIO DI PREVISIONE 2016)	52.004,17
	U1169364	2.03.03.01	POR 2014-2020. FONDO FESR. AZIONI 6.1 # 6.2 - 6.3- 6.4- 6.5. CONTRIBUTI AGLI INVESTIMENTI A IMPRESE CONTROLLATE. COFINANZIAMENTO RE GIONALE BEI	379.216,97

REGIONE PUGLIA – SEZIONE BILANCIO E RAGIONERIA

Anno Formaz.	Capitolo	PdCF	Denominazione	Importo
	U3034027	1.02.01.01	STIPENDI, RETRIBUZIONI FISSE E ACCESSORIE AL PERSONALE. IRAP - IMPOSTA REGIONALE SULLE ATTIVITA' PRODUTTIVE	91,84
	U3034026	1.02.01.01	STIPENDI, RETRIBUZIONI FISSE E ACCESSORIE AL PERSONALE. IRAP - IMPOSTA REGIONALE SULLE ATTIVITA' PRODUTTIVE	477,14
	U3034025	1.02.01.01	STIPENDI, RETRIBUZIONI FISSE E ACCESSORIE AL PERSONALE. IRAP - IMPOSTA REGIONALE SULLE ATTIVITA' PRODUTTIVE	856,99
	U3034019	1.02.01.01	STIPENDI, RETRIBUZIONI FISSE E ACCESSORIE AL PERSONALE. IRAP - IMPOSTA REGIONALE SULLE ATTIVITA' PRODUTTIVE	239,70
	U3034018	1.02.01.01	STIPENDI, RETRIBUZIONI FISSE E ACCESSORIE AL PERSONALE. IRAP - IMPOSTA REGIONALE SULLE ATTIVITA' PRODUTTIVE	116,89
	U3034010	1.02.01.01	STIPENDI, RETRIBUZIONI FISSE E ACCESSORIE AL PERSONALE. IRAP - IMPOSTA REGIONALE SULLE ATTIVITA' PRODUTTIVE	522,22
	U1200030	7.01.02.02	VERSAMENTO RITENUTE PREVIDENZIALI ED ASSISTENZIALI SU REDDITI DA LAVORO DIPENDENTE. (P.M.E.)	12.780,20
	U1200031	7.01.02.02	VERSAMENTO RITENUTE PREVIDENZIALI ED ASSISTENZIALI SU REDDITI DA LAVORO DIPENDENTE.(P.M.E.) - GESTIONE CONTO SANITA'-.	154,25
	U3034009	1.02.01.01	STIPENDI, RETRIBUZIONI FISSE E ACCESSORIE AL PERSONALE. IRAP - IMPOSTA REGIONALE SULLE ATTIVITA' PRODUTTIVE	1.919,25
	U3034008	1.02.01.01	STIPENDI, RETRIBUZIONI FISSE E ACCESSORIE AL PERSONALE. IRAP - IMPOSTA	3

REGIONE PUGLIA
SEZIONE BILANCIO E RAGIONERIA

Bollettino Ufficiale della Regione Puglia - n. 172 *suppl.* del 24-12-2020

ESERCIZIO FINANZIARIO 2019
ELENCO DEI RESIDUI PASSIVI
(provenienti dagli esercizi anteriori a quello di competenza)

Allegato 40
(Art.11, comma 4, lett. m) D.Lgs. 118/2011)

Anno Formaz.	Capitolo	PdCF	Denominazione	Importo
			REGIONALE SULLE ATTIVITA' PRODUTTIVE	
	U3034007	1.02.01.01	STIPENDI, RETRIBUZIONI FISSE E ACCESSORIE AL PERSONALE. IRAP - IMPOSTA REGIONALE SULLE ATTIVITA' PRODUTTIVE	1.049,35
	U3034005	1.02.01.01	STIPENDI, RETRIBUZIONI FISSE E ACCESSORIE AL PERSONALE. IRAP - IMPOSTA REGIONALE SULLE ATTIVITA' PRODUTTIVE	1.009,62
	U1200040	7.01.02.99	ALTRI VERSAMENTI DI RITENUTE AL PERSONALE DIPENDENTE PER CONTO DI TERZI .(P.M.E.)	16.448,62
	U3034004	1.02.01.01	STIPENDI, RETRIBUZIONI FISSE E ACCESSORIE AL PERSONALE. IRAP - IMPOSTA REGIONALE SULLE ATTIVITA' PRODUTTIVE	754,75
	U3034003	1.02.01.01	STIPENDI, RETRIBUZIONI FISSE E ACCESSORIE AL PERSONALE. IRAP - IMPOSTA REGIONALE SULLE ATTIVITA' PRODUTTIVE	108,54
	U3034002	1.02.01.01	STIPENDI, RETRIBUZIONI FISSE E ACCESSORIE AL PERSONALE. IRAP - IMPOSTA REGIONALE SULLE ATTIVITA' PRODUTTIVE	1.600,10
	U3034001	1.02.01.01	STIPENDI, RETRIBUZIONI FISSE E ACCESSORIE AL PERSONALE. IRAP - IMPOSTA REGIONALE SULLE ATTIVITA' PRODUTTIVE	314,68
	U3034000	1.02.01.01	STIPENDI, RETRIBUZIONI FISSE E ACCESSORIE AL PERSONALE. IRAP - IMPOSTA REGIONALE SULLE ATTIVITA' PRODUTTIVE	28.754,13
	U3031070	1.01.02.01	ONERI PREVIDENZIALI ED ASSISTENZIALI E ASSICURAZIONI OBBLIGATORIE E QUOTA DI CONCORSO PENSIONISTICHE A CARICO ENTE. S.O.	15.367,15

REGIONE PUGLIA – SEZIONE BILANCIO E RAGIONERIA

Anno Formaz.	Capitolo	PdCF	Denominazione	Importo
	U3031069	1.01.02.01	ONERI PREVIDENZIALI ED ASSISTENZIALI E ASSICURAZIONI OBBLIGATORIE E QUOTA DI CONCORSO PENSIONISTICHE A CARICO ENTE. S.O.	4.236,13
	U3031068	1.01.02.01	ONERI PREVIDENZIALI ED ASSISTENZIALI E ASSICURAZIONI OBBLIGATORIE E QUOTA DI CONCORSO PENSIONISTICHE A CARICO ENTE. S.O.	4.723,97
	U1169343	1.01.02.01	POR 2014-2020. FONDO FESR. COFINANZIAMENTO REGIONALE. AZIONE 13.1 ASSISTENZA TECNICA. CONTRIBUTI SOCIALI EFFETTIVI A CARICO DELL'ENT E	72.157,96
	U1167502	1.01.02.01	QUOTA REGIONE PER L'ATTUAZIONE DEL PROGRAMMA FONDO EUROPEO PER GLI AFFARI MARITTIMI E LA PESA (FEAMP) PER IL PERIODO DI PROGRAMMAZIONE 2014-2020. DECISIONE C(2015) 8452 DEL 25/11/2015 - CONTRIBUTI SOCIALI A CARICO DELL'ENTE	938,82
	U3034049	1.02.01.01	STIPENDI, RETRIBUZIONI FISSE E ACCESSORIE AL PERSONALE. IRAP - IMPOSTA REGIONALE SULLE ATTIVITA' PRODUTTIVE	2.351,98
	U1167503	2.03.03.03	QUOTA REGIONE PER L'ATTUAZIONE DEL PROGRAMMA FONDO EUROPEO PER GLI AFFARI MARITTIMI E LA PESA (FEAMP) PER IL PERIODO DI PROGRAMMAZIONE 2014-2020. DECISIONE C(2015) 8452 DEL 25/11/2015 - CONTRIBUTI A IMPRESE PRIVATE	801.497,53
	U1167504	2.03.01.02	QUOTA REGIONE PER L'ATTUAZIONE DEL PROGRAMMA FONDO EUROPEO PER GLI AFFARI MARITTIMI E LA PESA (FEAMP) PER IL PERIODO DI PROGRAMMAZIONE 2014-2020. DECISIONE C(2015) 8452 DEL 25/11/2015 - CONTRIBUTI AGLI INVESTIMENTI AD AMMINISTRAZIONI LOCALI	28.183,09

REGIONE PUGLIA – SEZIONE BILANCIO E RAGIONERIA

ESERCIZIO FINANZIARIO 2019
ELENCO DEI RESIDUI PASSIVI
(provenienti dagli esercizi anteriori a quello di competenza)

Allegato 40
(Art.11, comma 4, lett. m) D.Lgs. 118/2011)

Anno Formaz.	Capitolo	PdCF	Denominazione	Importo
	U1167801	1.04.01.02	POR 2014-2020. FONDO FSE. AZIONE 8.10 INTERVENTI DI RAFFORZAMENTO DEI CPI PUBBLICI E PRIVATI - TRASFERIMENTI CORRENTI A AMMINISTRAZ IONI LOCALI. COFINANZIAMENTO REGIONALE	273.368,27
	U1167803	1.03.02.19	POR PUGLIA 2014-2020. FONDO FSE. AZIONE 8.10 INTERVENTI DI RAFFORZAMENTO DEI CPI PUBBLICI E PRIVATI - GESTIONE E MANUTENZIONE APPLI CAZIONI - QUOTA REGIONE	17.561,67
	U1167804	1.04.04.01	POR 2014-2020. FONDO FSE. AZIONE 8.10 INTERVENTI DI RAFFORZAMENTO DEI CPI PUBBLICI E PRIVATI - TRASFERIMENTI CORRENTI A ISTITUZIONI SOCIALI PRIVATE. COFINANZIAMENTO REGIONALE	132.899,31
	U3034048	1.02.01.01	STIPENDI, RETRIBUZIONI FISSE E ACCESSORIE AL PERSONALE. IRAP - IMPOSTA REGIONALE SULLE ATTIVITA' PRODUTTIVE	2.351,98
	U3034047	1.02.01.01	STIPENDI, RETRIBUZIONI FISSE E ACCESSORIE AL PERSONALE. IRAP - IMPOSTA REGIONALE SULLE ATTIVITA' PRODUTTIVE	1.567,99
	U1167961	1.04.01.02	POR 2014-2020. FONDO FSE. AZIONE 9.6 INTERVENTI PER IL RAFFORZAMENTO DELLE IMPRESE SOCIALI - TRASFERIMENTI CORRENTI A AMMINISTRAZIO NI LOCALI. COFINANZIAMENTO REGIONALE	190.199,63
	U1167962	1.04.04.01	POR 2014-2020. FONDO FSE. AZIONE 9.6 INTERVENTI PER IL RAFFORZAMENTO DELLE IMPRESE SOCIALI - TRASFERIMENTI CORRENTI A ISTITUZIONI S OCIALI PRIVATE. COFINANZIAMENTO REGIONALE	190.686,51
	U1169100	1.01.01.01	POR 2014-2020. FONDO FESR. ASSISTENZA TECNICA. SALARIO ACCESSORIO.	197.674,10

REGIONE PUGLIA – SEZIONE BILANCIO E RAGIONERIA

Anno Formaz.	Capitolo	PdCF	Denominazione	Importo
			QUOTA UE	
	U3034046	1.02.01.01	STIPENDI, RETRIBUZIONI FISSE E ACCESSORIE AL PERSONALE. IRAP - IMPOSTA REGIONALE SULLE ATTIVITA' PRODUTTIVE	6.830,57
	U1169110	1.01.01.02	POR 2014-2020. FONDO FESR. ASSISTENZA TECNICA. ALTRE SPESE PER IL PERSONALE. QUOTA UE	26.572,00
	U3034045	1.02.01.01	STIPENDI, RETRIBUZIONI FISSE E ACCESSORIE AL PERSONALE. IRAP - IMPOSTA REGIONALE SULLE ATTIVITA' PRODUTTIVE	2.874,71
	U3034044	1.02.01.01	STIPENDI, RETRIBUZIONI FISSE E ACCESSORIE AL PERSONALE. IRAP - IMPOSTA REGIONALE SULLE ATTIVITA' PRODUTTIVE	4.036,88
	U1169120	1.01.02.01	POR 2014-2020. FONDO FESR. ASSISTENZA TECNICA. CONTRIBUTI SOCIALI EFFETTIVI A CARICO DELL'ENTE. QUOTA UE	89.546,41
	U3034043	1.02.01.01	STIPENDI, RETRIBUZIONI FISSE E ACCESSORIE AL PERSONALE. IRAP - IMPOSTA REGIONALE SULLE ATTIVITA' PRODUTTIVE	1.371,24
	U3034041	1.02.01.01	STIPENDI, RETRIBUZIONI FISSE E ACCESSORIE AL PERSONALE. IRAP - IMPOSTA REGIONALE SULLE ATTIVITA' PRODUTTIVE	299,93
	U1169130	1.02.01.01	POR 2014-2020. FONDO FESR. ASSISTENZA TECNICA. IRAP. QUOTA UE	19.602,35
	U1169140	2.02.03.05	POR 2014-2020. FONDO FESR. ASSISTENZA TECNICA. INCARICHI PROFESSIONALI PER LA REALIZZAZIONE DI INVESTIMENTI. QUOTA UE	40.500,00
	U1169150	1.03.02.02	POR 2014-2020. FONDO FESR. AZIONE 13.1. ASSISTENZA TECNICA. SPESE DI	579,50

REGIONE PUGLIA – SEZIONE BILANCIO E RAGIONERIA

ESERCIZIO FINANZIARIO 2019
ELENCO DEI RESIDUI PASSIVI
(provenienti dagli esercizi anteriori a quello di competenza)

Allegato 40
(Art.11, comma 4, lett. m) D.Lgs. 118/2011)

Anno Formaz.	Capitolo	PdCF	Denominazione	Importo
			RAPPRESENTANZA, ORGANIZZAZIONE EVENTI, PUBBLICITA' E SERVIZI PE R TRASFERTA. QUOTA UE	
	U1169200	1.01.01.01	POR 2014-2020. FONDO FESR. ASSISTENZA TECNICA. SALARIO ACCESSORIO. QUOTA STATO	140.548,28
	U1169210	1.01.01.02	POR 2014-2020. FONDO FESR. ASSISTENZA TECNICA. ALTRE SPESE PER IL PERSONALE. QUOTA STATO	18.600,40
	U3034040	1.02.01.01	STIPENDI, RETRIBUZIONI FISSE E ACCESSORIE AL PERSONALE. IRAP - IMPOSTA REGIONALE SULLE ATTIVITA' PRODUTTIVE	572,21
	U1169220	1.01.02.01	POR 2014-2020. FONDO FESR. ASSISTENZA TECNICA. CONTRIBUTI SOCIALI EFFETTIVI A CARICO DELL'ENTE. QUOTA STATO	57.762,00
	U1169230	1.02.01.01	POR 2014-2020. FONDO FESR. ASSISTENZA TECNICA. IRAP QUOTA STATO	13.698,22
	U1169240	2.02.03.05	POR 2014-2020. FONDO FESR. ASSISTENZA TECNICA. INCARICHI PROFESSIONALI PER LA REALIZZAZIONE DI INVESTIMENTI. QUOTA STATO	28.350,00
	U1169250	1.03.02.02	POR 2014-2020. FONDO FESR. AZIONE 13.1. ASSISTENZA TECNICA. SEPSE DI RAPPRESENTANZA, ORGANIZZAZIONE EVENTI, PUBBLICITA' E SERVIZI PE R TRASFERTA. QUOTA STATO	405,65
	U1169341	1.01.01.01	POR 2014-2020. FONDO FESR. COFINANZIAMENTO REGIONALE. AZIONE 13.1 ASSISTENZA TECNICA. SALARIO ACCESSORIO.	143.990,85
	U3034039	1.02.01.01	STIPENDI, RETRIBUZIONI FISSE E ACCESSORIE AL PERSONALE. IRAP - IMPOSTA REGIONALE SULLE ATTIVITA' PRODUTTIVE	175,33

REGIONE PUGLIA – SEZIONE BILANCIO E RAGIONERIA

Anno Formaz.	Capitolo	PdCF	Denominazione	Importo
	U1169342	1.01.01.02	POR 2014-2020. FONDO FESR. COFINANZIAMENTO REGIONALE. AZIONE 13.1 ASSISTENZA TECNICA. ALTRE SPESE PER IL PERSONALE	7.971,60
	U3034037	1.02.01.01	STIPENDI, RETRIBUZIONI FISSE E ACCESSORIE AL PERSONALE. IRAP - IMPOSTA REGIONALE SULLE ATTIVITA' PRODUTTIVE	504,81
	U3031033	1.01.02.01	ONERI PREVIDENZIALI ED ASSISTENZIALI E ASSICURAZIONI OBBLIGATORIE E QUOTA DI CONCORSO PENSIONISTICHE A CARICO ENTE. S.O.	1.327,23
	U1204014	1.04.01.02	FONDO NAZIONALE POVERTA' - D.LGS. N. 147/2017 - TRASFERIMENTI AI COMUNI CAPOLUOGO PER INTERVENTI PER I SENZA DIMORA	321.079,00
	U3020029	1.01.01.01	STIPENDI, RETRIBUZIONI E ALTRI ASSEGNI FISSI AL PERSONALE DI RUOLO E NON DI RUOLO, CON ESCLUSIONE DEL PERSONALE DIRIGENZIALE. (L.R. 18/74 E SUCCESSIVE - C.C.N.L.).	6.175,04
	U1204015	1.04.01.02	FONDO NAZIONALE POVERTA' - D.LGS. N. 147/2017 - TRASFERIMENTI AGLI AMBITI TERRITORIALI PER INTERVENTI PER I NEOMAGGIORENNI FUORI FAM IGLIA	400.000,00
	U3020028	1.01.01.01	STIPENDI, RETRIBUZIONI E ALTRI ASSEGNI FISSI AL PERSONALE DI RUOLO E NON DI RUOLO, CON ESCLUSIONE DEL PERSONALE DIRIGENZIALE. (L.R. 18/74 E SUCCESSIVE - C.C.N.L.).	3.335,05
	U3020027	1.01.01.01	STIPENDI, RETRIBUZIONI E ALTRI ASSEGNI FISSI AL PERSONALE DI RUOLO E NON DI RUOLO, CON ESCLUSIONE DEL PERSONALE DIRIGENZIALE. (L.R. 18/74 E SUCCESSIVE - C.C.N.L.).	4.585,24

REGIONE PUGLIA
SEZIONE BILANCIO E RAGIONERIA

ESERCIZIO FINANZIARIO 2019
ELENCO DEI RESIDUI PASSIVI
(provenienti dagli esercizi anteriori a quello di competenza)

Allegato 40
(Art.11, comma 4, lett. m) D.Lgs. 118/2011)

Anno Formaz.	Capitolo	PdCF	Denominazione	Importo
	U3020026	1.01.01.01	STIPENDI, RETRIBUZIONI E ALTRI ASSEGNI FISSI AL PERSONALE DI RUOLO E NON DI RUOLO, CON ESCLUSIONE DEL PERSONALE DIRIGENZIALE. (L.R. 18/74 E SUCCESSIVE - C.C.N.L.).	15.228,49
	U3020025	1.01.01.01	STIPENDI, RETRIBUZIONI E ALTRI ASSEGNI FISSI AL PERSONALE DI RUOLO E NON DI RUOLO, CON ESCLUSIONE DEL PERSONALE DIRIGENZIALE. (L.R. 18/74 E SUCCESSIVE - C.C.N.L.).	27.584,94
	U3020024	1.01.01.01	STIPENDI, RETRIBUZIONI E ALTRI ASSEGNI FISSI AL PERSONALE DI RUOLO E NON DI RUOLO, CON ESCLUSIONE DEL PERSONALE DIRIGENZIALE. (L.R. 18/74 E SUCCESSIVE - C.C.N.L.).	3.335,05
	U1207000	1.04.04.01	SPESE PER IL PROGRAMMA DI SOSTEGNO ALLE ODV E APS PUGLIESI	42.020,00
	U3020023	1.01.01.01	STIPENDI, RETRIBUZIONI E ALTRI ASSEGNI FISSI AL PERSONALE DI RUOLO E NON DI RUOLO, CON ESCLUSIONE DEL PERSONALE DIRIGENZIALE. (L.R. 18/74 E SUCCESSIVE - C.C.N.L.).	2.917,97
	U1210002	1.04.01.02	FGSA - SPESA PER LE AZIONI DI RICERCA E MONITORAGGIO A SUPPORTO DELLA RIFORMA DEL WELFARE MEDIANTE PARTNERIATO CON UNIVERSITA'	75.000,00
	U1210004	1.04.03.99	FGSA - SPESA PER LE AZIONI IN FAVORE DELLE PERSONE SORDE DI CUI ALL'ART. 9 L.R. N. 38/2011	400.000,00
	U1210006	1.04.04.01	CONTRIBUTI ALLE SPESE LEGALI SOSTENUTE DALLE DONNE VITTIME DI VIOLENZA PSICO-FISICA. ART. 75 L.R. N. 67/2017 (BILANCIO DI PREVISIONE 2018-2020)	30.000,00

REGIONE PUGLIA – SEZIONE BILANCIO E RAGIONERIA

Anno Formaz.	Capitolo	PdCF	Denominazione	Importo
	U3020021	1.01.01.01	STIPENDI, RETRIBUZIONI E ALTRI ASSEGNI FISSI AL PERSONALE DI RUOLO E NON DI RUOLO, CON ESCLUSIONE DEL PERSONALE DIRIGENZIALE. (L.R. 18/74 E SUCCESSIVE - C.C.N.L.).	2.084,34
	U1210008	1.04.01.02	PATTO PER LA PUGLIA FSC 2014-2020. INTERVENTI A SOSTEGNO DELL'INCLUSIONE SOCIALE E DEL SOCIAL HOUSING PER I GIOVANI E LE FASCE DEBOL I DELLA POPOLAZIONE. BUONI SERVIZIO PER L'INFANZIA. TRASFERIMENTI CORRENTI A AMMINISTRAZIONI LOCALI	2.000.000,00
	U3020020	1.01.01.01	STIPENDI, RETRIBUZIONI E ALTRI ASSEGNI FISSI AL PERSONALE DI RUOLO E NON DI RUOLO, CON ESCLUSIONE DEL PERSONALE DIRIGENZIALE. (L.R. 18/74 E SUCCESSIVE - C.C.N.L.).	3.751,58
	U1210009	1.04.01.02	PATTO PER LA PUGLIA FSC 2014-2020. INTERVENTI A SOSTEGNO DELL'INCLUSIONE SOCIALE E DEL SOCIAL HOUSING PER I GIOVANI E LE FASCE DEBOL I DELLA POPOLAZIONE. BUONI SERVIZIO PER ANZIANI E DISABILI. TRASFERIMENTI CORRENTI A AMMINISTRAZIONI LOCALI	1.091.385,40
	U3020019	1.01.01.01	STIPENDI, RETRIBUZIONI E ALTRI ASSEGNI FISSI AL PERSONALE DI RUOLO E NON DI RUOLO, CON ESCLUSIONE DEL PERSONALE DIRIGENZIALE. (L.R. 18/74 E SUCCESSIVE - C.C.N.L.).	7.308,17
	U3020018	1.01.01.01	STIPENDI, RETRIBUZIONI E ALTRI ASSEGNI FISSI AL PERSONALE DI RUOLO E NON DI RUOLO, CON ESCLUSIONE DEL PERSONALE DIRIGENZIALE. (L.R. 18/74 E	5.757,96

REGIONE PUGLIA – SEZIONE BILANCIO E RAGIONERIA

Bollettino Ufficiale della Regione Puglia - n. 172 *suppl.* del 24-12-2020

ESERCIZIO FINANZIARIO 2019
ELENCO DEI RESIDUI PASSIVI
(provenienti dagli esercizi anteriori a quello di competenza)

Allegato 40
(Art.11, comma 4, lett. m) D.Lgs. 118/2011)

Anno Formaz.	Capitolo	PdCF	Denominazione	Importo
			SUCCESSIVE - C.C.N.L.).	
	U3020017	1.01.01.01	STIPENDI, RETRIBUZIONI E ALTRI ASSEGNI FISSI AL PERSONALE DI RUOLO E NON DI RUOLO, CON ESCLUSIONE DEL PERSONALE DIRIGENZIALE. (L.R. 18/74 E SUCCESSIVE - C.C.N.L.).	3.751,58
	U3020016	1.01.01.01	STIPENDI, RETRIBUZIONI E ALTRI ASSEGNI FISSI AL PERSONALE DI RUOLO E NON DI RUOLO, CON ESCLUSIONE DEL PERSONALE DIRIGENZIALE. (L.R. 18/74 E SUCCESSIVE - C.C.N.L.).	2.084,34
	U1301006	1.04.01.02	ASSEGNAZIONE CORRENTE ALLE AZIENDE SANITARIE DELL'ASSEGNAZIONE INTEGRATIVA DEL FONDO SANITARIO NAZIONALE# ART. L.R. /2017 (II VA RIAZ. ASSESTAMENTO)	19.056.352,00
	U3020015	1.01.01.01	STIPENDI, RETRIBUZIONI E ALTRI ASSEGNI FISSI AL PERSONALE DI RUOLO E NON DI RUOLO, CON ESCLUSIONE DEL PERSONALE DIRIGENZIALE. (L.R. 18/74 E SUCCESSIVE - C.C.N.L.).	2.084,34
	U1301007	1.04.01.02	TRASFERIMENTO RISORSE IN CONTO CORRENTE AD AMMINISTRAZIONI LOCALI PER PROGETTO ANTIBIOTICO RESISTENZA	52.650,00
	U3020014	1.01.01.01	STIPENDI, RETRIBUZIONI E ALTRI ASSEGNI FISSI AL PERSONALE DI RUOLO E NON DI RUOLO, CON ESCLUSIONE DEL PERSONALE DIRIGENZIALE. (L.R. 18/74 E SUCCESSIVE - C.C.N.L.).	2.500,90
	U3020013	1.01.01.01	STIPENDI, RETRIBUZIONI E ALTRI ASSEGNI FISSI AL PERSONALE DI RUOLO E NON DI RUOLO, CON ESCLUSIONE DEL PERSONALE DIRIGENZIALE. (L.R. 18/74 E	2.500,90

REGIONE PUGLIA – SEZIONE BILANCIO E RAGIONERIA

Anno Formaz.	Capitolo	PdCF	Denominazione	Importo
			SUCCESSIVE - C.C.N.L.).	
	U3020012	1.01.01.01	STIPENDI, RETRIBUZIONI E ALTRI ASSEGNI FISSI AL PERSONALE DI RUOLO E NON DI RUOLO, CON ESCLUSIONE DEL PERSONALE DIRIGENZIALE. (L.R. 18/74 E SUCCESSIVE - C.C.N.L.).	4.168,68
	U3020011	1.01.01.01	STIPENDI, RETRIBUZIONI E ALTRI ASSEGNI FISSI AL PERSONALE DI RUOLO E NON DI RUOLO, CON ESCLUSIONE DEL PERSONALE DIRIGENZIALE. (L.R. 18/74 E SUCCESSIVE - C.C.N.L.).	4.168,68
	U1301011	1.04.01.01	TRASFERIMENTO RISORSE IN CONTO CORRENTE AD AMMINISTRAZIONI CENTRALI DELLO STATO PER PROGETTO ANTIBIOTICO RESISTENZA	12.045,00
	U1301012	1.04.01.02	TRASFERIMENTO ALLE AZIENDE ED ENTI DEL SSR A TITOLO DI RIMBORSO SOMME RELATIVE A CREDITI ANTECEDENTI 01/01/2017 PER PRESTAZIONI SANITARIE A FAVORE DI STRANIERI NON IN REGOLA CON LE NORME DI INGRESSO E DI SOGGIORNO (ART. 35, COMMA 6, D.LGS. 25/07/1998, N.286- ART. 32 DEL D.L. 24/04/2017, N.50, CONVERTITO CON MODIFICAZIONI NELLA LEGGE 21/06/2017 N. 96)	4.456.870,34
	U3020051	1.01.01.01	STIPENDI, RETRIBUZIONI E ALTRI ASSEGNI FISSI AL PERSONALE DI RUOLO E NON DI RUOLO, CON ESCLUSIONE DEL PERSONALE DIRIGENZIALE. (L.R. 18/74 E SUCCESSIVE - C.C.N.L.).	6.175,04
	U3020049	1.01.01.01	STIPENDI, RETRIBUZIONI E ALTRI ASSEGNI FISSI AL PERSONALE DI RUOLO E NON DI RUOLO, CON ESCLUSIONE DEL PERSONALE DIRIGENZIALE. (L.R. 18/74 E	3.335,05

REGIONE PUGLIA
SEZIONE BILANCIO E RAGIONERIA

ESERCIZIO FINANZIARIO 2019
ELENCO DEI RESIDUI PASSIVI
(provenienti dagli esercizi anteriori a quello di competenza)

Allegato 40
(Art.11, comma 4, lett. m) D.Lgs. 118/2011)

Anno Formaz.	Capitolo	PdCF	Denominazione	Importo
			SUCCESSIVE - C.C.N.L.).	
	U3020048	1.01.01.01	STIPENDI, RETRIBUZIONI E ALTRI ASSEGNI FISSI AL PERSONALE DI RUOLO E NON DI RUOLO, CON ESCLUSIONE DEL PERSONALE DIRIGENZIALE. (L.R. 18/74 E SUCCESSIVE - C.C.N.L.).	3.335,05
	U3020047	1.01.01.01	STIPENDI, RETRIBUZIONI E ALTRI ASSEGNI FISSI AL PERSONALE DI RUOLO E NON DI RUOLO, CON ESCLUSIONE DEL PERSONALE DIRIGENZIALE. (L.R. 18/74 E SUCCESSIVE - C.C.N.L.).	2.084,34
	U3020046	1.01.01.01	STIPENDI, RETRIBUZIONI E ALTRI ASSEGNI FISSI AL PERSONALE DI RUOLO E NON DI RUOLO, CON ESCLUSIONE DEL PERSONALE DIRIGENZIALE. (L.R. 18/74 E SUCCESSIVE - C.C.N.L.).	9.392,53
	U3020045	1.01.01.01	STIPENDI, RETRIBUZIONI E ALTRI ASSEGNI FISSI AL PERSONALE DI RUOLO E NON DI RUOLO, CON ESCLUSIONE DEL PERSONALE DIRIGENZIALE. (L.R. 18/74 E SUCCESSIVE - C.C.N.L.).	4.168,68
	U1200150	7.01.99.01	RIEMISSIONE MANDATI DI PAGAMENTO RIMASTI INESITATI PER CAUSE DIVERSE (ASSEGNI CIRCOLARI EMESSI DAL TESORIERE REGIONALE E NON ANDATI A BUON FINE, CONTI ESTINTI, IRREPERIBILITA' DEL BENEFICIARIO ECC.) (P.M.E. - VINC 1 A 1)	12.678,72
	U3020044	1.01.01.01	STIPENDI, RETRIBUZIONI E ALTRI ASSEGNI FISSI AL PERSONALE DI RUOLO E NON DI RUOLO, CON ESCLUSIONE DEL PERSONALE DIRIGENZIALE. (L.R. 18/74 E SUCCESSIVE - C.C.N.L.).	5.757,96

REGIONE PUGLIA – SEZIONE BILANCIO E RAGIONERIA

Anno Formaz.	Capitolo	PdCF	Denominazione	Importo
	U3020043	1.01.01.01	STIPENDI, RETRIBUZIONI E ALTRI ASSEGNI FISSI AL PERSONALE DI RUOLO E NON DI RUOLO, CON ESCLUSIONE DEL PERSONALE DIRIGENZIALE. (L.R. 18/74 E SUCCESSIVE - C.C.N.L.).	4.930,72
	U3020042	1.01.01.01	STIPENDI, RETRIBUZIONI E ALTRI ASSEGNI FISSI AL PERSONALE DI RUOLO E NON DI RUOLO, CON ESCLUSIONE DEL PERSONALE DIRIGENZIALE. (L.R. 18/74 E SUCCESSIVE - C.C.N.L.).	833,64
	U1200160	7.01.99.01	RIEMISSIONE MANDATI DI PAGAMENTO RIMASTI INESITATI PER CAUSE DIVERSE (ASSEGNI CIRCOLARI EMESSI DAL TESORIERE REGIONALE E NON ANDATI A BUON FINE, CONTI ESTINTI, IRREPERIBILITA' DEL BENEFICIARIO ECC.) - GESTIONE SANITA'. (P.M.E. - VINC 1 A 1)	7.522,81
	U3020041	1.01.01.01	STIPENDI, RETRIBUZIONI E ALTRI ASSEGNI FISSI AL PERSONALE DI RUOLO E NON DI RUOLO, CON ESCLUSIONE DEL PERSONALE DIRIGENZIALE. (L.R. 18/74 E SUCCESSIVE - C.C.N.L.).	9.809,62
	U3020040	1.01.01.01	STIPENDI, RETRIBUZIONI E ALTRI ASSEGNI FISSI AL PERSONALE DI RUOLO E NON DI RUOLO, CON ESCLUSIONE DEL PERSONALE DIRIGENZIALE. (L.R. 18/74 E SUCCESSIVE - C.C.N.L.).	18.485,55
	U3020039	1.01.01.01	STIPENDI, RETRIBUZIONI E ALTRI ASSEGNI FISSI AL PERSONALE DI RUOLO E NON DI RUOLO, CON ESCLUSIONE DEL PERSONALE DIRIGENZIALE. (L.R. 18/74 E SUCCESSIVE - C.C.N.L.).	8.558,91
	U1202000	1.04.03.99	RISORSE PER LA PROMOZIONE DEL RICONOSCIMENTO DELLA LINGUA DEI SEGNI -	77.350,00

REGIONE PUGLIA – SEZIONE BILANCIO E RAGIONERIA

ESERCIZIO FINANZIARIO 2019
ELENCO DEI RESIDUI PASSIVI
(provenienti dagli esercizi anteriori a quello di competenza)

Allegato 40
(Art.11, comma 4, lett. m) D.Lgs. 118/2011)

Anno Formaz.	Capitolo	PdCF	Denominazione	Importo
			LIS (ART. 44 L.R. N. 40/2016 - BILANCIO DI PREVISIONE 2017-2019)	
	U3020038	1.01.01.01	STIPENDI, RETRIBUZIONI E ALTRI ASSEGNI FISSI AL PERSONALE DI RUOLO E NON DI RUOLO, CON ESCLUSIONE DEL PERSONALE DIRIGENZIALE. (L.R. 18/74 E SUCCESSIVE - C.C.N.L.).	1.667,29
	U3020037	1.01.01.01	STIPENDI, RETRIBUZIONI E ALTRI ASSEGNI FISSI AL PERSONALE DI RUOLO E NON DI RUOLO, CON ESCLUSIONE DEL PERSONALE DIRIGENZIALE. (L.R. 18/74 E SUCCESSIVE - C.C.N.L.).	16.479,19
	U1204001	1.04.04.01	FONDO ASILO, MIGRAZIONE E INTEGRAZIONE 2014-2020 - OBIETTIVO SPECIFICO 2 INTEGRAZIONE/MIGRAZIONE LEGALE - OBIETTIVO NAZIONALE 2 INTE GRAZIONE - PIANI REGIONALI PER FORMAZIONE CIVICO LINGUISTICA - SPESA CORRENTE - TRASFERIMENTI A ISTITUZIONI SOCIALI PRIVATE	856,24
	U3020036	1.01.01.01	STIPENDI, RETRIBUZIONI E ALTRI ASSEGNI FISSI AL PERSONALE DI RUOLO E NON DI RUOLO, CON ESCLUSIONE DEL PERSONALE DIRIGENZIALE. (L.R. 18/74 E SUCCESSIVE - C.C.N.L.).	6.591,60
	U3020035	1.01.01.01	STIPENDI, RETRIBUZIONI E ALTRI ASSEGNI FISSI AL PERSONALE DI RUOLO E NON DI RUOLO, CON ESCLUSIONE DEL PERSONALE DIRIGENZIALE. (L.R. 18/74 E SUCCESSIVE - C.C.N.L.).	1.667,29
	U1204002	1.04.01.02	SPESE PER INTERVENTI A SOSTEGNO DEL RECUPERO E RIUTILIZZO DI ECCEDENZE ALIMENTARI	150.000,00
	U1204007	1.04.01.02	PROG-1128 PUGLIA INTEGRA AZIONE 2 FONDO ASILO, MIGRAZIONE E	1.560,00

REGIONE PUGLIA – SEZIONE BILANCIO E RAGIONERIA

Anno Formaz.	Capitolo	PdCF	Denominazione	Importo
			INTEGRAZIONE 2014-2020 - OS2 INTEGRAZIONE/MIGRAZIONE LEGALE - ON2 INTEGR AZIONE - PIANI DI INTERVENTO REGIONALI PER L'INTEGRAZIONE DEI CITTADINI DI PAESI TERZI - SPESA CORRENTE - TRASFERIMENTI CORRENTI A C OMUNI	
	U1204008	1.04.01.02	PROG-1128 PUGLIA INTEGRA AZIONE 2 FONDO ASILO, MIGRAZIONE E INTEGRAZIONE 2014-2020 - OS2 INTEGRAZIONE/MIGRAZIONE LEGALE - ON2 INTEGR AZIONE - PIANI DI INTERVENTO REGIONALI PER L'INTEGRAZIONE DEI CITTADINI DI PAESI TERZI - SPESA CORRENTE - TRASFERIMENTI CORRENTI A C ITTA' METROPOLITANE E ROMA CAPITALE	780,00
	U3020034	1.01.01.01	STIPENDI, RETRIBUZIONI E ALTRI ASSEGNI FISSI AL PERSONALE DI RUOLO E NON DI RUOLO, CON ESCLUSIONE DEL PERSONALE DIRIGENZIALE. (L.R. 18/74 E SUCCESSIVE - C.C.N.L.).	8.142,34
	U3020033	1.01.01.01	STIPENDI, RETRIBUZIONI E ALTRI ASSEGNI FISSI AL PERSONALE DI RUOLO E NON DI RUOLO, CON ESCLUSIONE DEL PERSONALE DIRIGENZIALE. (L.R. 18/74 E SUCCESSIVE - C.C.N.L.).	9.809,62
	U1204011	1.03.02.02	SPESE PER AZIONI DI SISTEMA A SUPPORTO DELL'ATTUAZIONE DELLA L.R. N. 13 DEL 18/05/2017	21.504,45
	U3020032	1.01.01.01	STIPENDI, RETRIBUZIONI E ALTRI ASSEGNI FISSI AL PERSONALE DI RUOLO E NON DI RUOLO, CON ESCLUSIONE DEL PERSONALE DIRIGENZIALE. (L.R. 18/74 E SUCCESSIVE - C.C.N.L.).	3.335,05

REGIONE PUGLIA – SEZIONE BILANCIO E RAGIONERIA

ESERCIZIO FINANZIARIO 2019
ELENCO DEI RESIDUI PASSIVI
(provenienti dagli esercizi anteriori a quello di competenza)

Allegato 40
(Art.11, comma 4, lett. m) D.Lgs. 118/2011)

Anno Formaz.	Capitolo	PdCF	Denominazione	Importo
	U3020031	1.01.01.01	STIPENDI, RETRIBUZIONI E ALTRI ASSEGNI FISSI AL PERSONALE DI RUOLO E NON DI RUOLO, CON ESCLUSIONE DEL PERSONALE DIRIGENZIALE. (L.R. 18/74 E SUCCESSIVE - C.C.N.L.).	48.808,73
	U1204013	1.04.01.02	FONDO NAZIONALE POVERTA' - D.LGS. N. 147/2017 - TRASFERIMENTI AGLI AMBITI TERRITORIALI SOCIALI PER SERVIZI PER IL REI E RED.	748.255,71
	U3020030	1.01.01.01	STIPENDI, RETRIBUZIONI E ALTRI ASSEGNI FISSI AL PERSONALE DI RUOLO E NON DI RUOLO, CON ESCLUSIONE DEL PERSONALE DIRIGENZIALE. (L.R. 18/74 E SUCCESSIVE - C.C.N.L.).	4.930,72
	U1501002	1.04.01.02	TRASFERIMENTI A PROVINCE E CITTA' METROPOLITANA DI BARI PER IL FUNZINAMENTO E LA GESTIONE DEI CENTRI PER L'IMPIEGO	1.331.639,00
	U1501003	1.09.01.01	RIMBORSO ONERI DEL PERSONALE DEI SERVIZI PER L'IMPIEGO PUBBLICI	7.659.418,10
	U1901000	1.04.04.01	CONTRIBUTI PER LA REALIZZAZIONE DI STRUTTURE DI PRONTO SOCCORSO E ASSISTENZA SANITARIA IN PAESI ATTRAVERSATI DA CONFLITTI ETNICI E R ELIGIOSI. NELL'AMBITO DI AZIONI A SOSTEGNO DELLA COOPERAZIONE INTERNAZIONALE (ART. 40 L.R. N. 40/2016 BILANCIO DI PREVISIONE 2017-2019)	245.081,15
	U1501005	1.01.01.01	STIPENDI, RETRIBUZIONI ED ALTRI ASSEGNI FISSI AL PERSONALE IMPIEGATO NEI SERVIZI PER IL LAVORO PUBBLICI	332.925,29
	U1702002	2.03.03.03	PATTO PER LA PUGLIA FSC 2014-2020. INTERVENTI DI EFFICIENTAMENTO ENERGETICO DEGLI EDIFICI PUBBLICI. CONTRIBUTI AGLI INVESTIMENTI A I	1.972,10

REGIONE PUGLIA – SEZIONE BILANCIO E RAGIONERIA

Anno Formaz.	Capitolo	PdCF	Denominazione	Importo
			MPRESE	
	U1501006	1.01.01.01	TRATTAMENTO ECONOMICO ACCESSORIO AL PERSONALE IMPIEGATO NEI SERVIZI PER IL LAVORO PUBBLICI	2.356,12
	U1501007	1.01.01.01	COMPENSI PER LAVORO STRAORDINARIO AL PERSONALE IMPIEGATO NEI SERVIZI PER IL LAVORO PUBBLICI	15.592,72
	U1501010	1.01.02.01	ONERI PREVIDENZIALI ED ASSISTENZIALI E ASSICURAZIONI OBBLIGATORIE AL PERSONALE IMPIEGATO NEI SERVIZI PER IL LAVORO PUBBLICI	31.409,91
	U1501011	1.02.01.01	RETRIBUZIONE AL PERSONALE IMPIEGATO NEI SERVIZI PER IL LAVORO PUBBLICI. IMPOSTA REGIONALE SULLE ATTIVITA' PRODUTTIVE (IRAP)	40.444,42
	U1501012	1.03.02.05	SPESE DI FUNZIONAMENTO PER L'ESERCIZIO DI FUNZIONI TRASFERITE INERENTE I CENTRI PER L'IMPIEGO	1.281.639,00
	U1503001	1.03.02.10	SPESE PER IL FUNZIONAMENTO DEL COMITATO SEPAC PER IL MONITORAGGIO DEL SISTEMA ECONOMICO-PRODUTTIVO E DELLE AREE DI CRISI - SPESE PER CONSULENZE - ART. 39 L.R. N. 40/2016 (BILANCIO DI PREVISIONE 2017-2019)	8.254,00
	U1503002	1.02.01.01	SPESE PER IL FUNZIONAMENTO DEL COMITATO SEPAC PER IL MONITORAGGIO DEL SISTEMA ECONOMICO-PRODUTTIVO E DELLE AREE DI CRISI - IRAP - ART. 39 L.R. N. 40/2016 (BILANCIO DI PREVISIONE 2017-2019)	3.632,32
	U1702000	2.03.01.02	PATTO PER LA PUGLIA FSC 2014-2020. INTERVENTI DI EFFICIENTAMENTO ENERGETICO DEGLI EDIFICI PUBBLICI. CONTRIBUTI AGLI INVESTIMENTI A A	7.099,77

REGIONE PUGLIA – SEZIONE BILANCIO E RAGIONERIA

ESERCIZIO FINANZIARIO 2019
ELENCO DEI RESIDUI PASSIVI
(provenienti dagli esercizi anteriori a quello di competenza)

Allegato 40
(Art.11, comma 4, lett. m) D.Lgs. 118/2011)

Anno Formaz.	Capitolo	PdCF	Denominazione	Importo
			MMINISTRAZIONI LOCALI	
	U1504002	1.04.03.99	PATTO PER LA PUGLIA FSC 2014-2020. INTERVENTI A SOSTEGNO DELL'ISTRUZIONE E FORMAZIONE, ANCHE NON PROFESSIONALE - TRASFERIMENTI CORRE NTI A ALTRE IMPRESE	144.146,97
	U1504003	1.04.04.01	PATTO PER LA PUGLIA FSC 2014-2020. INTERVENTI A SOSTEGNO DELL'OCCUPAZIONE E DELLA QUALIFICAZIONE DELLE RISORSE UMANE. TRASFERIMENTI CORRENTI A ISTITUZIONI SOCIALI PRIVATE	1.976.000,00
	U1504006	1.04.02.05	PATTO PER LA PUGLIA FSC 2014-2020. INTERVENTI A SOSTEGNO DELL'ISTRUZIONE E FORMAZIONE, ANCHE NON PROFESSIONALE - TRASFERIMENTI CORRE NTI A FAMIGLIE	44.802,34
	U1701001	1.03.02.99	SPESE FUNZIONAMENTO CATASTO ENERGETICO REGIONALE QUOTA BILANCIO INDISTINTO (ART. 10 L.R. N. 40/2016 - BILANCIO DI PREVISIONE 2017- 2019)	111.060,00
	U1504008	1.04.01.02	PATTO PER LA PUGLIA FSC 2014-2020. INTERVENTI A SOSTEGNO DELL'OCCUPAZIONE E DELLA QUALIFICAZIONE DELLE RISORSE UMANE. TRASFERIMENTI CORRENTI A AMMINISTRAZIONI LOCALI	15.000,00
	U1601001	1.04.03.99	CONTRIBUTI PER LO SVILUPPO DELLA COLTIVAZIONE DELLA CANAPA (ART. 25 L.R. N. 40/2016 - BILANCIO DI PREVISIONE 2017-2019)	122.519,60
	U1602005	1.04.03.99	CONTRIBUTI A TITOLO DI INDENNIZZO DANNI PROVOCATI DALLA FAUNA SELVATICA. INDENNIZZO DANNI (ARTICOLO 8 L.R. 28/2018)	0,60

REGIONE PUGLIA – SEZIONE BILANCIO E RAGIONERIA

Anno Formaz.	Capitolo	PdCF	Denominazione	Importo
	U1602004	1.04.03.99	CONTRIBUTI PER OPERE DI PREVENZIONE E TUTELA DEL PATRIMONIO ZOOTECNICO IN MATERIA DI DANNI PROVOCATI DALLA FAUNA SELVATICA. (ARTICOLI 3 E 11) L.R. 28/2018	98.860,00
	U1602002	1.04.03.99	CONTRIBUTI PER IL SOSTEGNO ALLE ZONE DI PESCA DEL GRUPPO DI AZIONE LOCALE TERRA DEI MESSAPI. ART. 57 L.R. N. 67/2017 (BILANCIO DI PR EVISIONE 2018-2020)	200.000,00
	U1601002	1.10.05.04	FONDO PER LA DEFINIZIONE DELLA ESPOSIZIONE DEBITORIA PREGRESSA DEI CONSORZI DI BONIFICA SOPPRESSI (ART. 3 L.R. N. 1/2017)	31.740,20
	U1602001	1.04.01.02	CONTRIBUTO STRAORDINARIO PER I LAVORI DI BONIFICA DEGLI IMPIANTI DI MITILICOLTURA NEL CIRCONDARIO MARITTIMO DI VIESTE. ART. 94 L.R. N. 67/2017 (BILANCIO DI PREVISIONE 2018-2020)	200.000,00
	U1601008	1.04.01.02	INTERVENTI A SOSTEGNO DELLA FILIERA VIVAISTICA VITICOLA REGIONALE. ART 56 L.R. N. 67/2017 (BILANCIO DI PREVISIONE 2018-2020)	200.000,00
	U1601025	2.03.01.02	BATTERIOSI XYLELLA FASTIDIOSA. ATTIVITA' DI STUDIO E MONITORAGGIO DEL GENOPLASMA LOCALE NELLA ZONA INFETTA. ART. 21 L.R. 44 /2018 (A SSESTAMENTO 2018-2020)	100.000,00
	U1601016	1.04.01.02	INTERVENTI PER LA TUTELA DELLA BIODIVERSITA' DI INTERESSE AGRICOLO E ALIMENTARE - LEGGE N. 194/2015 - TRASFERIMENTI CORRENTI AD AMMI NISTRAZIONI LOCALI	4.000,00
	U1601014	1.04.01.02	CONTRIBUTI PER LO SVILUPPO DELLA COLTIVAZIONE DELLA CANAPA -	40.000,00

REGIONE PUGLIA – SEZIONE BILANCIO E RAGIONERIA

ESERCIZIO FINANZIARIO 2019
ELENCO DEI RESIDUI PASSIVI
(provenienti dagli esercizi anteriori a quello di competenza)

Allegato 40
(Art.11, comma 4, lett. m) D.Lgs. 118/2011)

Anno Formaz.	Capitolo	PdCF	Denominazione	Importo
			TRASFERIMENTI CORRENTI A AMMINISTRAZIONI LOCALI	
	U1601010	1.03.02.16	ATTIVITÀ DI RICOGNIZIONE, RIORDINO, CATALOGAZIONE E RICOSTRUZIONE DEI FASCICOLI RELATIVI AL CONTENZIOSO DEFINITO E PENDENTE IN MATERIA DI INDENNITÀ COMPENSATIVA, AI FINI DELLA VERIFICA DELLA REGOLARITÀ DEI RELATIVI PAGAMENTI. ART 73 L.R. N. 67/2017 (BILANCIO DI PREVISIONE 2018-2020)	59.737,84
	U1601013	1.04.01.01	CONTRIBUTI PER LO SVILUPPO DELLA COLTIVAZIONE DELLA CANAPA - TRASFERIMENTI CORRENTI A AMMINISTRAZIONI CENTRALI	30.000,00
	U3020010	1.01.01.01	STIPENDI, RETRIBUZIONI E ALTRI ASSEGNI FISSI AL PERSONALE DI RUOLO E NON DI RUOLO, CON ESCLUSIONE DEL PERSONALE DIRIGENZIALE. (L.R. 18/74 E SUCCESSIVE - C.C.N.L.).	16.993,23
	U3020009	1.01.01.01	STIPENDI, RETRIBUZIONI E ALTRI ASSEGNI FISSI AL PERSONALE DI RUOLO E NON DI RUOLO, CON ESCLUSIONE DEL PERSONALE DIRIGENZIALE. (L.R. 18/74 E SUCCESSIVE - C.C.N.L.).	62.422,13
	U3020008	1.01.01.01	STIPENDI, RETRIBUZIONI E ALTRI ASSEGNI FISSI AL PERSONALE DI RUOLO E NON DI RUOLO, CON ESCLUSIONE DEL PERSONALE DIRIGENZIALE. (L.R. 18/74 E SUCCESSIVE - C.C.N.L.).	16.054,99
	U3020007	1.01.01.01	STIPENDI, RETRIBUZIONI E ALTRI ASSEGNI FISSI AL PERSONALE DI RUOLO E NON DI RUOLO, CON ESCLUSIONE DEL PERSONALE DIRIGENZIALE. (L.R. 18/74 E	33.792,02

REGIONE PUGLIA – SEZIONE BILANCIO E RAGIONERIA

Anno Formaz.	Capitolo	PdCF	Denominazione	Importo
			SUCCESSIVE - C.C.N.L.).	
	U3020006	1.01.01.01	STIPENDI, RETRIBUZIONI E ALTRI ASSEGNI FISSI AL PERSONALE DI RUOLO E NON DI RUOLO, CON ESCLUSIONE DEL PERSONALE DIRIGENZIALE. (L.R. 18/74 E SUCCESSIVE - C.C.N.L.).	2.084,34
	U1301013	1.01.01.01	VOCI STIPENDIALI PERSONALE A TEMPO DETERMINATO DELL'HEALTH MARKETPLACE	170.000,00
	U3020005	1.01.01.01	STIPENDI, RETRIBUZIONI E ALTRI ASSEGNI FISSI AL PERSONALE DI RUOLO E NON DI RUOLO, CON ESCLUSIONE DEL PERSONALE DIRIGENZIALE. (L.R. 18/74 E SUCCESSIVE - C.C.N.L.).	32.958,40
	U3020004	1.01.01.01	STIPENDI, RETRIBUZIONI E ALTRI ASSEGNI FISSI AL PERSONALE DI RUOLO E NON DI RUOLO, CON ESCLUSIONE DEL PERSONALE DIRIGENZIALE. (L.R. 18/74 E SUCCESSIVE - C.C.N.L.).	19.017,84
	U1301014	1.01.02.01	CONTRIBUTI OBBLIGATORI PER IL PERSONALE IMPIEGATO NELL'HEALTH MARKETPLACE	39.912,33
	U1301015	1.01.02.02	INDENNITA' DI FINE SERVIZIO EROGATA DIRETTAMENTE DAL DATORE DI LAVORO PER IL PERSONALE IMPIEGATO NELL'HEALTH MARKETPLACE	12.592,59
	U3020003	1.01.01.01	STIPENDI, RETRIBUZIONI E ALTRI ASSEGNI FISSI AL PERSONALE DI RUOLO E NON DI RUOLO, CON ESCLUSIONE DEL PERSONALE DIRIGENZIALE. (L.R. 18/74 E SUCCESSIVE - C.C.N.L.).	5.341,39
	U1301016	1.02.01.01	SPESE RELATIVE A IRAP DEL PERSONALE IMPIEGATO NELL'HEALTH MARKETPLACE	10.047,58
	U1301017	1.01.01.02	SPESE RELATIVE A BUONI PASTO DEL PERSONALE IMPIEGATO NELL'HEALTH	

REGIONE PUGLIA – SEZIONE BILANCIO E RAGIONERIA

ESERCIZIO FINANZIARIO 2019
ELENCO DEI RESIDUI PASSIVI
(provenienti dagli esercizi anteriori a quello di competenza)

Allegato 40
(Art.11, comma 4, lett. m) D.Lgs. 118/2011)

Anno Formaz.	Capitolo	PdCF	Denominazione	Importo
			MARKETPLACE	
	U3020002	1.01.01.01	STIPENDI, RETRIBUZIONI E ALTRI ASSEGNI FISSI AL PERSONALE DI RUOLO E NON DI RUOLO, CON ESCLUSIONE DEL PERSONALE DIRIGENZIALE. (L.R. 18/74 E SUCCESSIVE - C.C.N.L.).	52.319,25
	U1301018	1.03.02.02	SPESE PER RIMBORSO VIAGGI RELATIVE A MISSIONI DEL PERSONALE IMPIEGATO NELL'HEALTH MARKETPLACE	40.000,00
	U1301020	1.04.03.99	TRASFERIMENTO RISORSE IN CONTO CORRENTE ALL'OSPEDALE PEDIATRICO BAMBIN GESU' DI ROMA PER PROGETTO ANTIBIOTICO RESISTENZA	16.800,00
	U1301021	1.04.04.01	DIEF 2017-2019. PROGETTO OBIETTIVO SAVE A YOUNG ATHLETE'S LIFE	198.000,00
	U1301025	1.04.01.02	TRASFERIMENTO ALLE AA.SS.LL. DI RISORSE PER IL CONTRASTO AL GIOCO D'AZZARDO - ART. 1, COMMA 946, L. 208/2015	3.319.909,02
	U1301026	1.04.01.02	TRASFERIMENTO ALLE AA.SS.LL. DEL FINANZIAMENTO DEL FONDO SANITARIO NAZIONALE PER LA REMUNERAZIONE DELLE PRESTAZIONI E DELLE FUNZIONI ASSISTENZIALI EROGATE DALLE FARMACIE CON ONERI A CARICO DEL SERVIZIO SANITARIO NAZIONALE.	1.680.190,00
	U3020001	1.01.01.01	STIPENDI, RETRIBUZIONI E ALTRI ASSEGNI FISSI AL PERSONALE DI RUOLO E NON DI RUOLO, CON ESCLUSIONE DEL PERSONALE DIRIGENZIALE. (L.R. 18/74 E SUCCESSIVE - C.C.N.L.).	9.772,13
	U3020000	1.01.01.01	STIPENDI, RETRIBUZIONI E ALTRI ASSEGNI FISSI AL PERSONALE DI RUOLO E	146.796,91

REGIONE PUGLIA – SEZIONE BILANCIO E RAGIONERIA

Anno Formaz.	Capitolo	PdCF	Denominazione	Importo
			NON DI RUOLO, CON ESCLUSIONE DEL PERSONALE DIRIGENZIALE. (L.R. 18/74 E SUCCESSIVE - C.C.N.L.).	
	U1302002	1.04.01.02	TRASFERIMENTO ALLE ASL DI RISORSE AGGIUNTIVE PER L'ATTUAZIONE E DEL PIANO TRIENNALE DI PREVENZIONE. ART. 6 L.R. N. 67/2017 (BILANCIO DI PREVISIONE 2018-2020)	300.000,00
	U1302003	1.04.01.02	SPESE PER L'ISTITUZIONE DELL'UFFICIO SANITARIO DEL PORTO FRUIBILE ALLE AZIENDE ESPORTATRICI E PER LE ATTIVITÀ AEREO PORTUALI. ART. 64 L.R. N. 67/2017 (BILANCIO DI PREVISIONE 2018-2020)	200.000,00
	U1305000	2.03.01.02	PROGETTO CIS TARANTO AI SENSI DEL DL 243 DEL 29/12/2016 - AMMODERNAMENTO TECNOLOGICO DELLE APPARECCHIATURE E DISPOSITIVI MEDICO-DIAG NOSTICI DELLE STRUTTURE SANITARIE	50.000.000,00
	U1308000	2.03.01.02	PATTO PER LA PUGLIA FSC 2014-2020. INFRASTRUTTURE PER LA SANITA' TERRITORIALE. CONTRIBUTI AGLI INVESTIMENTI A AMMINISTRAZIONI LOCALI	10.000.000,00
	U1308001	2.02.03.99	PATTO PER LA PUGLIA FSC 2014-2020. INFRASTRUTTURE PER LA SANITA' TERRITORIALE.	51.813,26
	U1405001	1.03.02.99	ATTUAZIONE P.O. 2014-2020. SPESE ACCESSORIE COLLEGATE ALL'OT 2 E NON RENDICONTABILI SUL PROGRAMMA ART. 11 L.R. N. 40/2016 (BILANCIO DI PREVISIONE 2017-2019)	2.451,70
	U1405005	2.03.03.03	PATTO PER LA PUGLIA FSC 2014-2020. RICERCA E SVILUPPO, INNOVAZIONE. CONTRIBUTI AGLI INVESTIMENTI A ALTRE IMPRESE	4.499.396,10

REGIONE PUGLIA – SEZIONE BILANCIO E RAGIONERIA

ESERCIZIO FINANZIARIO 2019
ELENCO DEI RESIDUI PASSIVI
(provenienti dagli esercizi anteriori a quello di competenza)

Allegato 40
(Art.11, comma 4, lett. m) D.Lgs. 118/2011)

Anno Formaz.	Capitolo	PdCF	Denominazione	Importo
	U1405008	2.03.01.01	PATTO PER LA PUGLIA FSC 2014-2020. RICERCA E SVILUPPO, INNOVAZIONE. CONTRIBUTI AGLI INVESTIMENTI A AMMINISTRAZIONI CENTRALI	310.606,93
	U1405009	2.03.01.02	PATTO PER LA PUGLIA FSC 2014-2020. RICERCA E SVILUPPO, INNOVAZIONE. CONTRIBUTI AGLI INVESTIMENTI A AMMINISTRAZIONI LOCALI	966.172,44
	U3031001	1.01.02.01	ONERI PREVIDENZIALI ED ASSISTENZIALI E ASSICURAZIONI OBBLIGATORIE E QUOTA DI CONCORSO PENSIONISTICHE A CARICO ENTE. S.O.	1.342,73
	U3031000	1.01.02.01	ONERI PREVIDENZIALI ED ASSISTENZIALI E ASSICURAZIONI OBBLIGATORIE E QUOTA DI CONCORSO PENSIONISTICHE A CARICO ENTE. S.O.	56.359,50
	U3030001	1.01.01.01	STIPENDI ED ALTRI ASSEGNI FISSI AL PERSONALE REGIONALE A CUI SI APPLICA IL CONTRATTO COLLETTIVO NAZIONALE DEI GIORNALISTI (L. 150/2000 E D.L. 422/2001).	3.081,49
	U3030000	1.01.01.01	STIPENDI ED ALTRI ASSEGNI FISSI AL PERSONALE REGIONALE A CUI SI APPLICA IL CONTRATTO COLLETTIVO NAZIONALE DEI GIORNALISTI (L. 150/2000 E D.L. 422/2001).	30.731,15
	U3029070	1.01.01.01	STIPENDI, RETRIBUZIONI E ALTRI ASSEGNI FISSI AL PERSONALE DIRIGENZIALE DI RUOLO E NON DI RUOLO (CC.CC.NN.LL.).	8.028,94
	U3029069	1.01.01.01	STIPENDI, RETRIBUZIONI E ALTRI ASSEGNI FISSI AL PERSONALE DIRIGENZIALE DI RUOLO E NON DI RUOLO (CC.CC.NN.LL.).	8.038,26
	U3029068	1.01.01.01	STIPENDI, RETRIBUZIONI E ALTRI ASSEGNI FISSI AL PERSONALE DIRIGENZIALE DI RUOLO E NON DI RUOLO (CC.CC.NN.LL.).	4.014,43

REGIONE PUGLIA – SEZIONE BILANCIO E RAGIONERIA

Anno Formaz.	Capitolo	PdCF	Denominazione	Importo
	U3029066	1.01.01.01	STIPENDI, RETRIBUZIONI E ALTRI ASSEGNI FISSI AL PERSONALE DIRIGENZIALE DI RUOLO E NON DI RUOLO (CC.CC.NN.LL.).	8.028,94
	U1200080	7.02.04.01	RIMBORSI A TERZI DI DEPOSITI CAUZIONALI E DIVERSI .(P.M.E. VINC. 1-A-1	301.231,31
	U3029065	1.01.01.01	STIPENDI, RETRIBUZIONI E ALTRI ASSEGNI FISSI AL PERSONALE DIRIGENZIALE DI RUOLO E NON DI RUOLO (CC.CC.NN.LL.).	12.043,38
	U1200100	7.01.01.02	VERSAMENTO IVA A FAVORE DELL#ERARIO AI SENSI DELL#ART. 17-TER DPR 633/1972 (SPLIT PAYMENT) (P.M.E.)	100.360,85
	U3029064	1.01.01.01	STIPENDI, RETRIBUZIONI E ALTRI ASSEGNI FISSI AL PERSONALE DIRIGENZIALE DI RUOLO E NON DI RUOLO (CC.CC.NN.LL.).	50.275,23
	U3029063	1.01.01.01	STIPENDI, RETRIBUZIONI E ALTRI ASSEGNI FISSI AL PERSONALE DIRIGENZIALE DI RUOLO E NON DI RUOLO (CC.CC.NN.LL.).	4.014,43
	U1200113	7.02.05.01	VERSAMENTI DI IMPOSTE E TRIBUTI RISCOSSE PER CONTO DI TERZI. (P.M.E. VINC. 1 A 1).	73.663,82
	U1200114	7.02.99.99	PAGAMENTI DI SOMME GIA' RISCOSSE PER CONTO DI TERZI - GESTIONE SANITA'. (P.M.E. VINC. 1 A 1).	10.000,00
	U3029062	1.01.01.01	STIPENDI, RETRIBUZIONI E ALTRI ASSEGNI FISSI AL PERSONALE DIRIGENZIALE DI RUOLO E NON DI RUOLO (CC.CC.NN.LL.).	4.014,43
	U3029061	1.01.01.01	STIPENDI, RETRIBUZIONI E ALTRI ASSEGNI FISSI AL PERSONALE DIRIGENZIALE DI RUOLO E NON DI RUOLO (CC.CC.NN.LL.).	4.014,43

REGIONE PUGLIA – SEZIONE BILANCIO E RAGIONERIA

ESERCIZIO FINANZIARIO 2019
ELENCO DEI RESIDUI PASSIVI
(provenienti dagli esercizi anteriori a quello di competenza)

Allegato 40
(Art.11, comma 4, lett. m) D.Lgs. 118/2011)

Anno Formaz.	Capitolo	PdCF	Denominazione	Importo
	U3029060	1.01.01.01	STIPENDI, RETRIBUZIONI E ALTRI ASSEGNI FISSI AL PERSONALE DIRIGENZIALE DI RUOLO E NON DI RUOLO (CC.CC.NN.LL.).	4.014,43
	U3029059	1.01.01.01	STIPENDI, RETRIBUZIONI E ALTRI ASSEGNI FISSI AL PERSONALE DIRIGENZIALE DI RUOLO E NON DI RUOLO (CC.CC.NN.LL.).	4.014,43
	U3029058	1.01.01.01	STIPENDI, RETRIBUZIONI E ALTRI ASSEGNI FISSI AL PERSONALE DIRIGENZIALE DI RUOLO E NON DI RUOLO (CC.CC.NN.LL.).	4.014,43
	U3029057	1.01.01.01	STIPENDI, RETRIBUZIONI E ALTRI ASSEGNI FISSI AL PERSONALE DIRIGENZIALE DI RUOLO E NON DI RUOLO (CC.CC.NN.LL.).	12.043,38
	U3029056	1.01.01.01	STIPENDI, RETRIBUZIONI E ALTRI ASSEGNI FISSI AL PERSONALE DIRIGENZIALE DI RUOLO E NON DI RUOLO (CC.CC.NN.LL.).	4.014,43
	U3029055	1.01.01.01	STIPENDI, RETRIBUZIONI E ALTRI ASSEGNI FISSI AL PERSONALE DIRIGENZIALE DI RUOLO E NON DI RUOLO (CC.CC.NN.LL.).	4.014,43
	U3029054	1.01.01.01	STIPENDI, RETRIBUZIONI E ALTRI ASSEGNI FISSI AL PERSONALE DIRIGENZIALE DI RUOLO E NON DI RUOLO (CC.CC.NN.LL.).	8.028,94
	U3029053	1.01.01.01	STIPENDI, RETRIBUZIONI E ALTRI ASSEGNI FISSI AL PERSONALE DIRIGENZIALE DI RUOLO E NON DI RUOLO (CC.CC.NN.LL.).	4.014,43
	U3029051	1.01.01.01	STIPENDI, RETRIBUZIONI E ALTRI ASSEGNI FISSI AL PERSONALE DIRIGENZIALE DI RUOLO E NON DI RUOLO (CC.CC.NN.LL.).	8.028,94
	U3029050	1.01.01.01	STIPENDI, RETRIBUZIONI E ALTRI ASSEGNI FISSI AL PERSONALE DIRIGENZIALE	

REGIONE PUGLIA – SEZIONE BILANCIO E RAGIONERIA

Anno Formaz.	Capitolo	PdCF	Denominazione	Importo
			DI RUOLO E NON DI RUOLO (CC.CC.NN.LL.).	
	U1200115	7.02.99.99	PAGAMENTI DI SOMME GIA' RISCOSSE PER CONTO DI TERZI. (P.M.E. VINC. 1 A 1).	2.430.579,85
	U3029049	1.01.01.01	STIPENDI, RETRIBUZIONI E ALTRI ASSEGNI FISSI AL PERSONALE DIRIGENZIALE DI RUOLO E NON DI RUOLO (CC.CC.NN.LL.).	4.014,43
	U3029048	1.01.01.01	STIPENDI, RETRIBUZIONI E ALTRI ASSEGNI FISSI AL PERSONALE DIRIGENZIALE DI RUOLO E NON DI RUOLO (CC.CC.NN.LL.).	4.014,43
	U3031032	1.01.02.01	ONERI PREVIDENZIALI ED ASSISTENZIALI E ASSICURAZIONI OBBLIGATORIE E QUOTA DI CONCORSO PENSIONISTICHE A CARICO ENTE. S.O.	447,58
	U3031031	1.01.02.01	ONERI PREVIDENZIALI ED ASSISTENZIALI E ASSICURAZIONI OBBLIGATORIE E QUOTA DI CONCORSO PENSIONISTICHE A CARICO ENTE. S.O.	6.851,73
	U3031030	1.01.02.01	ONERI PREVIDENZIALI ED ASSISTENZIALI E ASSICURAZIONI OBBLIGATORIE E QUOTA DI CONCORSO PENSIONISTICHE A CARICO ENTE. S.O.	694,62
	U3031029	1.01.02.01	ONERI PREVIDENZIALI ED ASSISTENZIALI E ASSICURAZIONI OBBLIGATORIE E QUOTA DI CONCORSO PENSIONISTICHE A CARICO ENTE. S.O.	825,64
	U3031028	1.01.02.01	ONERI PREVIDENZIALI ED ASSISTENZIALI E ASSICURAZIONI OBBLIGATORIE E QUOTA DI CONCORSO PENSIONISTICHE A CARICO ENTE. S.O.	447,58
	U3031027	1.01.02.01	ONERI PREVIDENZIALI ED ASSISTENZIALI E ASSICURAZIONI OBBLIGATORIE E QUOTA DI CONCORSO PENSIONISTICHE A CARICO ENTE. S.O.	609,60

REGIONE PUGLIA
SEZIONE BILANCIO E RAGIONERIA

Bollettino Ufficiale della Regione Puglia - n. 172 *suppl.* del 24-12-2020

ESERCIZIO FINANZIARIO 2019
ELENCO DEI RESIDUI PASSIVI
(provenienti dagli esercizi anteriori a quello di competenza)

Allegato 40
(Art.11, comma 4, lett. m) D.Lgs. 118/2011)

Anno Formaz.	Capitolo	PdCF	Denominazione	Importo
	U3031026	1.01.02.01	ONERI PREVIDENZIALI ED ASSISTENZIALI E ASSICURAZIONI OBBLIGATORIE E QUOTA DI CONCORSO PENSIONISTICHE A CARICO ENTE. S.O.	2.044,86
	U3031025	1.01.02.01	ONERI PREVIDENZIALI ED ASSISTENZIALI E ASSICURAZIONI OBBLIGATORIE E QUOTA DI CONCORSO PENSIONISTICHE A CARICO ENTE. S.O.	3.680,64
	U3031024	1.01.02.01	ONERI PREVIDENZIALI ED ASSISTENZIALI E ASSICURAZIONI OBBLIGATORIE E QUOTA DI CONCORSO PENSIONISTICHE A CARICO ENTE. S.O.	447,58
	U3031023	1.01.02.01	ONERI PREVIDENZIALI ED ASSISTENZIALI E ASSICURAZIONI OBBLIGATORIE E QUOTA DI CONCORSO PENSIONISTICHE A CARICO ENTE. S.O.	393,57
	U3031021	1.01.02.01	ONERI PREVIDENZIALI ED ASSISTENZIALI E ASSICURAZIONI OBBLIGATORIE E QUOTA DI CONCORSO PENSIONISTICHE A CARICO ENTE. S.O.	285,55
	U3031020	1.01.02.01	ONERI PREVIDENZIALI ED ASSISTENZIALI E ASSICURAZIONI OBBLIGATORIE E QUOTA DI CONCORSO PENSIONISTICHE A CARICO ENTE. S.O.	517,08
	U3031019	1.01.02.01	ONERI PREVIDENZIALI ED ASSISTENZIALI E ASSICURAZIONI OBBLIGATORIE E QUOTA DI CONCORSO PENSIONISTICHE A CARICO ENTE. S.O.	1.018,67
	U3031018	1.01.02.01	ONERI PREVIDENZIALI ED ASSISTENZIALI E ASSICURAZIONI OBBLIGATORIE E QUOTA DI CONCORSO PENSIONISTICHE A CARICO ENTE. S.O.	771,63
	U3031017	1.01.02.01	ONERI PREVIDENZIALI ED ASSISTENZIALI E ASSICURAZIONI OBBLIGATORIE E QUOTA DI CONCORSO PENSIONISTICHE A CARICO ENTE. S.O.	517,08
	U3031016	1.01.02.01	ONERI PREVIDENZIALI ED ASSISTENZIALI E ASSICURAZIONI OBBLIGATORIE E QUOTA DI CONCORSO PENSIONISTICHE A CARICO ENTE. S.O.	748,93

REGIONE PUGLIA – SEZIONE BILANCIO E RAGIONERIA

Anno Formaz.	Capitolo	PdCF	Denominazione	Importo
	U3031015	1.01.02.01	ONERI PREVIDENZIALI ED ASSISTENZIALI E ASSICURAZIONI OBBLIGATORIE E QUOTA DI CONCORSO PENSIONISTICHE A CARICO ENTE. S.O.	209,65
	U3031014	1.01.02.01	ONERI PREVIDENZIALI ED ASSISTENZIALI E ASSICURAZIONI OBBLIGATORIE E QUOTA DI CONCORSO PENSIONISTICHE A CARICO ENTE. S.O.	339,56
	U3031013	1.01.02.01	ONERI PREVIDENZIALI ED ASSISTENZIALI E ASSICURAZIONI OBBLIGATORIE E QUOTA DI CONCORSO PENSIONISTICHE A CARICO ENTE. S.O.	339,56
	U3031012	1.01.02.01	ONERI PREVIDENZIALI ED ASSISTENZIALI E ASSICURAZIONI OBBLIGATORIE E QUOTA DI CONCORSO PENSIONISTICHE A CARICO ENTE. S.O.	540,09
	U3031011	1.01.02.01	ONERI PREVIDENZIALI ED ASSISTENZIALI E ASSICURAZIONI OBBLIGATORIE E QUOTA DI CONCORSO PENSIONISTICHE A CARICO ENTE. S.O.	540,09
	U3031010	1.01.02.01	ONERI PREVIDENZIALI ED ASSISTENZIALI E ASSICURAZIONI OBBLIGATORIE E QUOTA DI CONCORSO PENSIONISTICHE A CARICO ENTE. S.O.	2.245,40
	U3031009	1.01.02.01	ONERI PREVIDENZIALI ED ASSISTENZIALI E ASSICURAZIONI OBBLIGATORIE E QUOTA DI CONCORSO PENSIONISTICHE A CARICO ENTE. S.O.	8.271,48
	U3031008	1.01.02.01	ONERI PREVIDENZIALI ED ASSISTENZIALI E ASSICURAZIONI OBBLIGATORIE E QUOTA DI CONCORSO PENSIONISTICHE A CARICO ENTE. S.O.	11.109,18
	U3031007	1.01.02.01	ONERI PREVIDENZIALI ED ASSISTENZIALI E ASSICURAZIONI OBBLIGATORIE E QUOTA DI CONCORSO PENSIONISTICHE A CARICO ENTE. S.O.	4.506,30
	U3031006	1.01.02.01	ONERI PREVIDENZIALI ED ASSISTENZIALI E ASSICURAZIONI OBBLIGATORIE E	

REGIONE PUGLIA
SEZIONE BILANCIO E RAGIONERIA

ESERCIZIO FINANZIARIO 2019
ELENCO DEI RESIDUI PASSIVI
(provenienti dagli esercizi anteriori a quello di competenza)

Allegato 40
(Art.11, comma 4, lett. m) D.Lgs. 118/2011)

Anno Formaz.	Capitolo	PdCF	Denominazione	Importo
			QUOTA DI CONCORSO PENSIONISTICHE A CARICO ENTE. S.O.	
	U3031005	1.01.02.01	ONERI PREVIDENZIALI ED ASSISTENZIALI E ASSICURAZIONI OBBLIGATORIE E QUOTA DI CONCORSO PENSIONISTICHE A CARICO ENTE. S.O.	4.351,78
	U3031004	1.01.02.01	ONERI PREVIDENZIALI ED ASSISTENZIALI E ASSICURAZIONI OBBLIGATORIE E QUOTA DI CONCORSO PENSIONISTICHE A CARICO ENTE. S.O.	3.256,09
	U3031003	1.01.02.01	ONERI PREVIDENZIALI ED ASSISTENZIALI E ASSICURAZIONI OBBLIGATORIE E QUOTA DI CONCORSO PENSIONISTICHE A CARICO ENTE. S.O.	717,62
	U3031002	1.01.02.01	ONERI PREVIDENZIALI ED ASSISTENZIALI E ASSICURAZIONI OBBLIGATORIE E QUOTA DI CONCORSO PENSIONISTICHE A CARICO ENTE. S.O.	6.782,81
	U3029013	1.01.01.01	STIPENDI, RETRIBUZIONI E ALTRI ASSEGNI FISSI AL PERSONALE DIRIGENZIALE DI RUOLO E NON DI RUOLO (CC.CC.NN.LL.).	4.014,43
	U3029010	1.01.01.01	STIPENDI, RETRIBUZIONI E ALTRI ASSEGNI FISSI AL PERSONALE DIRIGENZIALE DI RUOLO E NON DI RUOLO (CC.CC.NN.LL.).	8.028,94
	U3029009	1.01.01.01	STIPENDI, RETRIBUZIONI E ALTRI ASSEGNI FISSI AL PERSONALE DIRIGENZIALE DI RUOLO E NON DI RUOLO (CC.CC.NN.LL.).	16.057,80
	U3029008	1.01.01.01	STIPENDI, RETRIBUZIONI E ALTRI ASSEGNI FISSI AL PERSONALE DIRIGENZIALE DI RUOLO E NON DI RUOLO (CC.CC.NN.LL.).	39.311,34
	U3029007	1.01.01.01	STIPENDI, RETRIBUZIONI E ALTRI ASSEGNI FISSI AL PERSONALE DIRIGENZIALE DI RUOLO E NON DI RUOLO (CC.CC.NN.LL.).	19.564,61

REGIONE PUGLIA – SEZIONE BILANCIO E RAGIONERIA

Anno Formaz.	Capitolo	PdCF	Denominazione	Importo
	U3029006	1.01.01.01	STIPENDI, RETRIBUZIONI E ALTRI ASSEGNI FISSI AL PERSONALE DIRIGENZIALE DI RUOLO E NON DI RUOLO (CC.CC.NN.LL.).	4.014,43
	U3029005	1.01.01.01	STIPENDI, RETRIBUZIONI E ALTRI ASSEGNI FISSI AL PERSONALE DIRIGENZIALE DI RUOLO E NON DI RUOLO (CC.CC.NN.LL.).	8.028,94
	U3029004	1.01.01.01	STIPENDI, RETRIBUZIONI E ALTRI ASSEGNI FISSI AL PERSONALE DIRIGENZIALE DI RUOLO E NON DI RUOLO (CC.CC.NN.LL.).	4.014,43
	U3029003	1.01.01.01	STIPENDI, RETRIBUZIONI E ALTRI ASSEGNI FISSI AL PERSONALE DIRIGENZIALE DI RUOLO E NON DI RUOLO (CC.CC.NN.LL.).	4.014,43
	U3029002	1.01.01.01	STIPENDI, RETRIBUZIONI E ALTRI ASSEGNI FISSI AL PERSONALE DIRIGENZIALE DI RUOLO E NON DI RUOLO (CC.CC.NN.LL.).	20.072,31
	U3029001	1.01.01.01	STIPENDI, RETRIBUZIONI E ALTRI ASSEGNI FISSI AL PERSONALE DIRIGENZIALE DI RUOLO E NON DI RUOLO (CC.CC.NN.LL.).	8.028,94
	U3029000	1.01.01.01	STIPENDI, RETRIBUZIONI E ALTRI ASSEGNI FISSI AL PERSONALE DIRIGENZIALE DI RUOLO E NON DI RUOLO (CC.CC.NN.LL.).	93.307,57
	U3020070	1.01.01.01	STIPENDI, RETRIBUZIONI E ALTRI ASSEGNI FISSI AL PERSONALE DI RUOLO E NON DI RUOLO, CON ESCLUSIONE DEL PERSONALE DIRIGENZIALE. (L.R. 18/74 E SUCCESSIVE - C.C.N.L.).	5.757,96
	U3020069	1.01.01.01	STIPENDI, RETRIBUZIONI E ALTRI ASSEGNI FISSI AL PERSONALE DI RUOLO E NON DI RUOLO, CON ESCLUSIONE DEL PERSONALE DIRIGENZIALE. (L.R. 18/74 E SUCCESSIVE - C.C.N.L.).	1.113,79

REGIONE PUGLIA
SEZIONE BILANCIO E RAGIONERIA

ESERCIZIO FINANZIARIO 2019
ELENCO DEI RESIDUI PASSIVI
(provenienti dagli esercizi anteriori a quello di competenza)

Allegato 40
(Art.11, comma 4, lett. m) D.Lgs. 118/2011)

Anno Formaz.	Capitolo	PdCF	Denominazione	Importo
	U3020068	1.01.01.01	STIPENDI, RETRIBUZIONI E ALTRI ASSEGNI FISSI AL PERSONALE DI RUOLO E NON DI RUOLO, CON ESCLUSIONE DEL PERSONALE DIRIGENZIALE. (L.R. 18/74 E SUCCESSIVE - C.C.N.L.).	1.667,29
	U3020067	1.01.01.01	STIPENDI, RETRIBUZIONI E ALTRI ASSEGNI FISSI AL PERSONALE DI RUOLO E NON DI RUOLO, CON ESCLUSIONE DEL PERSONALE DIRIGENZIALE. (L.R. 18/74 E SUCCESSIVE - C.C.N.L.).	4.168,68
	U3020066	1.01.01.01	STIPENDI, RETRIBUZIONI E ALTRI ASSEGNI FISSI AL PERSONALE DI RUOLO E NON DI RUOLO, CON ESCLUSIONE DEL PERSONALE DIRIGENZIALE. (L.R. 18/74 E SUCCESSIVE - C.C.N.L.).	7.308,17
	U3020065	1.01.01.01	STIPENDI, RETRIBUZIONI E ALTRI ASSEGNI FISSI AL PERSONALE DI RUOLO E NON DI RUOLO, CON ESCLUSIONE DEL PERSONALE DIRIGENZIALE. (L.R. 18/74 E SUCCESSIVE - C.C.N.L.).	12.727,60
	U3020064	1.01.01.01	STIPENDI, RETRIBUZIONI E ALTRI ASSEGNI FISSI AL PERSONALE DI RUOLO E NON DI RUOLO, CON ESCLUSIONE DEL PERSONALE DIRIGENZIALE. (L.R. 18/74 E SUCCESSIVE - C.C.N.L.).	100.822,65
	U3020063	1.01.01.01	STIPENDI, RETRIBUZIONI E ALTRI ASSEGNI FISSI AL PERSONALE DI RUOLO E NON DI RUOLO, CON ESCLUSIONE DEL PERSONALE DIRIGENZIALE. (L.R. 18/74 E SUCCESSIVE - C.C.N.L.).	10.643,23
	U3020062	1.01.01.01	STIPENDI, RETRIBUZIONI E ALTRI ASSEGNI FISSI AL PERSONALE DI RUOLO E	5.341,39

REGIONE PUGLIA – SEZIONE BILANCIO E RAGIONERIA

Anno Formaz.	Capitolo	PdCF	Denominazione	Importo
			NON DI RUOLO, CON ESCLUSIONE DEL PERSONALE DIRIGENZIALE. (L.R. 18/74 E SUCCESSIVE - C.C.N.L.).	
	U3020061	1.01.01.01	STIPENDI, RETRIBUZIONI E ALTRI ASSEGNI FISSI AL PERSONALE DI RUOLO E NON DI RUOLO, CON ESCLUSIONE DEL PERSONALE DIRIGENZIALE. (L.R. 18/74 E SUCCESSIVE - C.C.N.L.).	7.725,27
	U3020060	1.01.01.01	STIPENDI, RETRIBUZIONI E ALTRI ASSEGNI FISSI AL PERSONALE DI RUOLO E NON DI RUOLO, CON ESCLUSIONE DEL PERSONALE DIRIGENZIALE. (L.R. 18/74 E SUCCESSIVE - C.C.N.L.).	5.341,39
	U3020059	1.01.01.01	STIPENDI, RETRIBUZIONI E ALTRI ASSEGNI FISSI AL PERSONALE DI RUOLO E NON DI RUOLO, CON ESCLUSIONE DEL PERSONALE DIRIGENZIALE. (L.R. 18/74 E SUCCESSIVE - C.C.N.L.).	8.142,34
	U3020058	1.01.01.01	STIPENDI, RETRIBUZIONI E ALTRI ASSEGNI FISSI AL PERSONALE DI RUOLO E NON DI RUOLO, CON ESCLUSIONE DEL PERSONALE DIRIGENZIALE. (L.R. 18/74 E SUCCESSIVE - C.C.N.L.).	8.142,34
	U3020057	1.01.01.01	STIPENDI, RETRIBUZIONI E ALTRI ASSEGNI FISSI AL PERSONALE DI RUOLO E NON DI RUOLO, CON ESCLUSIONE DEL PERSONALE DIRIGENZIALE. (L.R. 18/74 E SUCCESSIVE - C.C.N.L.).	20.986,95
	U3020056	1.01.01.01	STIPENDI, RETRIBUZIONI E ALTRI ASSEGNI FISSI AL PERSONALE DI RUOLO E NON DI RUOLO, CON ESCLUSIONE DEL PERSONALE DIRIGENZIALE. (L.R. 18/74 E SUCCESSIVE - C.C.N.L.).	2.917,97

REGIONE PUGLIA
SEZIONE BILANCIO E RAGIONERIA

ESERCIZIO FINANZIARIO 2019
ELENCO DEI RESIDUI PASSIVI
(provenienti dagli esercizi anteriori a quello di competenza)

Allegato 40
(Art.11, comma 4, lett. m) D.Lgs. 118/2011)

Anno Formaz.	Capitolo	PdCF	Denominazione	Importo
	U3020055	1.01.01.01	STIPENDI, RETRIBUZIONI E ALTRI ASSEGNI FISSI AL PERSONALE DI RUOLO E NON DI RUOLO, CON ESCLUSIONE DEL PERSONALE DIRIGENZIALE. (L.R. 18/74 E SUCCESSIVE - C.C.N.L.).	2.084,34
	U3020054	1.01.01.01	STIPENDI, RETRIBUZIONI E ALTRI ASSEGNI FISSI AL PERSONALE DI RUOLO E NON DI RUOLO, CON ESCLUSIONE DEL PERSONALE DIRIGENZIALE. (L.R. 18/74 E SUCCESSIVE - C.C.N.L.).	4.930,72
	U3020053	1.01.01.01	STIPENDI, RETRIBUZIONI E ALTRI ASSEGNI FISSI AL PERSONALE DI RUOLO E NON DI RUOLO, CON ESCLUSIONE DEL PERSONALE DIRIGENZIALE. (L.R. 18/74 E SUCCESSIVE - C.C.N.L.).	2.084,34
	U3029047	1.01.01.01	STIPENDI, RETRIBUZIONI E ALTRI ASSEGNI FISSI AL PERSONALE DIRIGENZIALE DI RUOLO E NON DI RUOLO (CC.CC.NN.LL.).	4.014,43
	U3029046	1.01.01.01	STIPENDI, RETRIBUZIONI E ALTRI ASSEGNI FISSI AL PERSONALE DIRIGENZIALE DI RUOLO E NON DI RUOLO (CC.CC.NN.LL.).	8.028,94
	U3029045	1.01.01.01	STIPENDI, RETRIBUZIONI E ALTRI ASSEGNI FISSI AL PERSONALE DIRIGENZIALE DI RUOLO E NON DI RUOLO (CC.CC.NN.LL.).	4.014,43
	U3029044	1.01.01.01	STIPENDI, RETRIBUZIONI E ALTRI ASSEGNI FISSI AL PERSONALE DIRIGENZIALE DI RUOLO E NON DI RUOLO (CC.CC.NN.LL.).	4.014,43
	U3029043	1.01.01.01	STIPENDI, RETRIBUZIONI E ALTRI ASSEGNI FISSI AL PERSONALE DIRIGENZIALE DI RUOLO E NON DI RUOLO (CC.CC.NN.LL.).	4.014,43
	U3029040	1.01.01.01	STIPENDI, RETRIBUZIONI E ALTRI ASSEGNI FISSI AL PERSONALE DIRIGENZIALE	[illegible]

REGIONE PUGLIA – SEZIONE BILANCIO E RAGIONERIA

Anno Formaz.	Capitolo	PdCF	Denominazione	Importo
			DI RUOLO E NON DI RUOLO (CC.CC.NN.LL.).	
	U3029038	1.01.01.01	STIPENDI, RETRIBUZIONI E ALTRI ASSEGNI FISSI AL PERSONALE DIRIGENZIALE DI RUOLO E NON DI RUOLO (CC.CC.NN.LL.).	4.014,43
	U3029037	1.01.01.01	STIPENDI, RETRIBUZIONI E ALTRI ASSEGNI FISSI AL PERSONALE DIRIGENZIALE DI RUOLO E NON DI RUOLO (CC.CC.NN.LL.).	4.014,43
	U3029036	1.01.01.01	STIPENDI, RETRIBUZIONI E ALTRI ASSEGNI FISSI AL PERSONALE DIRIGENZIALE DI RUOLO E NON DI RUOLO (CC.CC.NN.LL.).	12.043,38
	U3029035	1.01.01.01	STIPENDI, RETRIBUZIONI E ALTRI ASSEGNI FISSI AL PERSONALE DIRIGENZIALE DI RUOLO E NON DI RUOLO (CC.CC.NN.LL.).	4.014,43
	U3029034	1.01.01.01	STIPENDI, RETRIBUZIONI E ALTRI ASSEGNI FISSI AL PERSONALE DIRIGENZIALE DI RUOLO E NON DI RUOLO (CC.CC.NN.LL.).	8.028,94
	U3029033	1.01.01.01	STIPENDI, RETRIBUZIONI E ALTRI ASSEGNI FISSI AL PERSONALE DIRIGENZIALE DI RUOLO E NON DI RUOLO (CC.CC.NN.LL.).	8.028,94
	U3029032	1.01.01.01	STIPENDI, RETRIBUZIONI E ALTRI ASSEGNI FISSI AL PERSONALE DIRIGENZIALE DI RUOLO E NON DI RUOLO (CC.CC.NN.LL.).	4.014,43
	U3029031	1.01.01.01	STIPENDI, RETRIBUZIONI E ALTRI ASSEGNI FISSI AL PERSONALE DIRIGENZIALE DI RUOLO E NON DI RUOLO (CC.CC.NN.LL.).	12.043,38
	U3029030	1.01.01.01	STIPENDI, RETRIBUZIONI E ALTRI ASSEGNI FISSI AL PERSONALE DIRIGENZIALE DI RUOLO E NON DI RUOLO (CC.CC.NN.LL.).	12.043,38

REGIONE PUGLIA – SEZIONE BILANCIO E RAGIONERIA

ESERCIZIO FINANZIARIO 2019
ELENCO DEI RESIDUI PASSIVI
(provenienti dagli esercizi anteriori a quello di competenza)

Allegato 40
(Art.11, comma 4, lett. m) D.Lgs. 118/2011)

Anno Formaz.	Capitolo	PdCF	Denominazione	Importo
	U3029029	1.01.01.01	STIPENDI, RETRIBUZIONI E ALTRI ASSEGNI FISSI AL PERSONALE DIRIGENZIALE DI RUOLO E NON DI RUOLO (CC.CC.NN.LL.).	4.014,43
	U3029028	1.01.01.01	STIPENDI, RETRIBUZIONI E ALTRI ASSEGNI FISSI AL PERSONALE DIRIGENZIALE DI RUOLO E NON DI RUOLO (CC.CC.NN.LL.).	4.014,43
	U3029027	1.01.01.01	STIPENDI, RETRIBUZIONI E ALTRI ASSEGNI FISSI AL PERSONALE DIRIGENZIALE DI RUOLO E NON DI RUOLO (CC.CC.NN.LL.).	4.014,43
	U3029026	1.01.01.01	STIPENDI, RETRIBUZIONI E ALTRI ASSEGNI FISSI AL PERSONALE DIRIGENZIALE DI RUOLO E NON DI RUOLO (CC.CC.NN.LL.).	12.043,38
	U3029025	1.01.01.01	STIPENDI, RETRIBUZIONI E ALTRI ASSEGNI FISSI AL PERSONALE DIRIGENZIALE DI RUOLO E NON DI RUOLO (CC.CC.NN.LL.).	16.057,84
	U3029024	1.01.01.01	STIPENDI, RETRIBUZIONI E ALTRI ASSEGNI FISSI AL PERSONALE DIRIGENZIALE DI RUOLO E NON DI RUOLO (CC.CC.NN.LL.).	4.014,43
	U1200126	7.01.99.02	PRELEVAMENTI EFFETTUATI DALLA TESORERIA CENTRALE DELLO STATO PER RECUPERO ANTICIPAZIONI MENSILI SERVIZIO SANITARIO REGIONALE.	583.025.249,89
	U3029023	1.01.01.01	STIPENDI, RETRIBUZIONI E ALTRI ASSEGNI FISSI AL PERSONALE DIRIGENZIALE DI RUOLO E NON DI RUOLO (CC.CC.NN.LL.).	4.014,43
	U3029022	1.01.01.01	STIPENDI, RETRIBUZIONI E ALTRI ASSEGNI FISSI AL PERSONALE DIRIGENZIALE DI RUOLO E NON DI RUOLO (CC.CC.NN.LL.).	4.014,43
	U3029021	1.01.01.01	STIPENDI, RETRIBUZIONI E ALTRI ASSEGNI FISSI AL PERSONALE DIRIGENZIALE DI RUOLO E NON DI RUOLO (CC.CC.NN.LL.).	4.014,43

REGIONE PUGLIA – SEZIONE BILANCIO E RAGIONERIA

Anno Formaz.	Capitolo	PdCF	Denominazione	Importo
	U3029020	1.01.01.01	STIPENDI, RETRIBUZIONI E ALTRI ASSEGNI FISSI AL PERSONALE DIRIGENZIALE DI RUOLO E NON DI RUOLO (CC.CC.NN.LL.).	8.028,94
	U3029019	1.01.01.01	STIPENDI, RETRIBUZIONI E ALTRI ASSEGNI FISSI AL PERSONALE DIRIGENZIALE DI RUOLO E NON DI RUOLO (CC.CC.NN.LL.).	12.043,38
	U3029018	1.01.01.01	STIPENDI, RETRIBUZIONI E ALTRI ASSEGNI FISSI AL PERSONALE DIRIGENZIALE DI RUOLO E NON DI RUOLO (CC.CC.NN.LL.).	4.014,43
	U3029017	1.01.01.01	STIPENDI, RETRIBUZIONI E ALTRI ASSEGNI FISSI AL PERSONALE DIRIGENZIALE DI RUOLO E NON DI RUOLO (CC.CC.NN.LL.).	8.028,94
	U3029014	1.01.01.01	STIPENDI, RETRIBUZIONI E ALTRI ASSEGNI FISSI AL PERSONALE DIRIGENZIALE DI RUOLO E NON DI RUOLO (CC.CC.NN.LL.).	4.014,43
	U1165101	1.04.04.01	POR 2014-2020. FONDO FSE. AZIONE 10.1 INTERVENTI CONTRO LA DISPERSIONE SCOLASTICA - TRASFERIMENTI CORRENTI A ISTITUZIONI SOCIALI PR IVATE. QUOTA UE	193.775,96
	U0711047	1.04.01.02	F.S.N. PARTE CORRENTE VINCOLATA - FINANZIAMENTO DI PARTE CORRENTE DEGLI ONERI PER IL SUPERAMENTO DEGLI OSPEDALI PSICHIATRICI GIUDIZI ARI -	3.669.343,45
	U0711048	1.04.01.02	INDENNITA' DI RESIDENZA PER FARMACIE RURALI, AI SENSI DELLA L. 221/1968. (ART.5 L.R. 22/2013)	30.879,15
	U0711035	1.04.01.02	TRASFERIMENTO ALLE AA.SS.LL. E ALLE UNIVERSITA' E AGLI ENTI E ORGANISMI INTERESSATI DELLE RISORSE FINANZIARIE PER LA TUTELA SANITARIA	2.000,00

REGIONE PUGLIA – SEZIONE BILANCIO E RAGIONERIA

ESERCIZIO FINANZIARIO 2019
ELENCO DEI RESIDUI PASSIVI
(provenienti dagli esercizi anteriori a quello di competenza)

Allegato 40
(Art.11, comma 4, lett. m) D.Lgs. 118/2011)

Anno Formaz.	Capitolo	PdCF	Denominazione	Importo
			DELL'ATTIVITA' AGONISTICA. (D.M. 18/02/1982)	
	U0711021	1.03.02.99	SPESE PER IL FUNZIONAMENTO DELL'ATTIVITA' DI PREVENZIONE NEI LUOGHI DI LAVORO E PER L'ORGANIZZAZIONE DI CORSI DI FORMAZIONE, L'ACQUISTO DI ATTREZZATURE E PIANI MIRATI DESTINATI AL SERVIZIO A.T.P. D.LGS. N. 81 DEL 9/04/08 (COLLEGATO C.E. 3061125).	220.857,00
	U0711049	1.04.01.02	TRASFERIMENTI ALLE AA.SS.LL. PER INTERVENTI DI PREVENZIONE, TRATTAMENTO TERAPEUTICO E RECUPERO SOCIALE DEI SOGGETTI AFFETTI DA SINDR OME DA GIOCO D'AZZARDO PATOLOGICO ART. 9 L.R. 43 DEL 13/12/2013.	100.000,00
	U0711051	1.04.01.02	TRASFERIMENTO ALLE A.S.L. DELLE RISORSE STATALI PER LA COPERTURA DELLE SPESE DA QUESTE SOSTENUTE PER GLI ACCERTAMENTI MEDICO-LEGALI DISPOSTI SUL PERSONALE SCOLASTICO ED EDUCATIVO ASSENTE DAL SERVIZIO PER MALATTIA	3.463.415,07
	U0711058	1.04.01.02	SPESE PER CAMPAGNE INFORMATIVE E DI SENSIBILIZZAZIONE IN MATERIA DI ENDOMETRIOSI. ART. 48 L.R. N. 40/2016 (BILANCIO DI PREVISIONE 2017-2019)	100.000,00
	U0711059	1.04.01.02	INTESA STATO REGIONI DEL 6/12/2012. ASSEGNAZIONE ALLE AZIENDE SANITARIE PER LA REALIZZAZIONE DELLE ATTIVITA' PROGETTUALI FINALIZZATE ALLA PREVENZIONE ED AL CONTRASTO DEL FENOMENO DELLA MUTILAZIONE GENITALI FEMMINILI.	43.738,62
	U0711019	1.04.01.02	TRASFERIMENTI CORRENTI ALL'ARES SPESE RELATIVE ALL'ATTUAZIONE DEL PROGETTO DEEP IMPACT PUGLIA.	231.984,00

REGIONE PUGLIA – SEZIONE BILANCIO E RAGIONERIA

Anno Formaz.	Capitolo	PdCF	Denominazione	Importo
	U0711015	1.04.01.02	ASSEGNAZIONE ALLE AZIENDE SANITARIE PER LA FORMAZIONE DI FIGURE PROFESSIONALI SANITARIE E NON, AI FINI DELLA PREVENZIONE, ASSISTENZ A E RIABILITAZIONE DELLE DONNE E DELLE BAMBINE SOTTOPOSTE AD INFIBULAZIONE.	37.029,03
	U0702005	1.04.03.01	RISORSE LIBERATE DEL P.O.R. 2000-2006. OBIETTIVO 1 - FESR. MISURA 4.15 ATTIVITA DI PROMOZIONE FINALIZZATA ALLALLARGAMENTO DELLOFFERTA TURISTICA. TRASFERIMENTI CORRENTI A ALTRE IMPRESE CONTROLLATE.	3.330.576,57
	U0702003	2.03.01.02	RISORSE LIBERATE DEL P.O.R. 2000-2006. OBIETTIVO 1 - FESR. MISURA 4.16 INTERVENTI DI POTENZIAMENTO DELLE INFRASTRUTTURE SPECIFICHE D I SUPPORTO AL SETTORE TURISTICO. CONTRIBUTI AGLI INVESTIMENTI A ALTREI ENTI E AGENZIE REGIONALI E SUB REGIONALI	2.074.022,00
	U0702001	1.04.03.01	PATTO PER LA PUGLIA FSC 2014-2020. INTERVENTI PER IL RIPOSIZIONAMENTO COMPETITIVO DELLE DESTINAZIONI TURISTICHE. TRASFERIMENTI CORRE NTI A ALTRE IMPRESE CONTROLLATE.	25.000.000,00
	U0621150	2.03.01.02	O.P.C.M. 3188/2002 - EMERGENZA IDRICA. PROSECUZIONE AI SENSI DELL'ART. 6 O.P.C.M. 3536/2006 DEGLI INTERVENTI NON ANCORA CONCLUSI.	6.714.163,85
	U0621037	1.04.01.02	SPESE DI FUNZIONAMENTO AUTORITA' DI BACINO DISTRETTUALE DELL'APPENNINO MERIDIONALE - SEDE BASILICATA	200.000,00
	U0611115	1.04.01.02	SOSTEGNO AI COMUNI PER LE SPESE DI RIMOZIONE DI RIFIUTI ILLECITAMENTE ABBANDONATI SU AREE PUBBLICHE. ATTIVITA' DI CUI ALLA L. 549/95 ART. 3 COMMA 27 - COLLEGATO AL CAPITOLO DI ENTRATA 1013400. (ART. 12 L.R. N.	49.950,00

REGIONE PUGLIA
SEZIONE BILANCIO E RAGIONERIA

ESERCIZIO FINANZIARIO 2019
ELENCO DEI RESIDUI PASSIVI
(provenienti dagli esercizi anteriori a quello di competenza)

Allegato 40
(Art.11, comma 4, lett. m) D.Lgs. 118/2011)

Anno Formaz.	Capitolo	PdCF	Denominazione	Importo
			67/2017 - BILANCIO DI PREVISIONE 2018-2020)	
	U0611105	1.03.02.99	FONDO PER FAVORIRE LA MINORE PRODUZIONE DI RIFIUTI E PER LE ALTRE FINALITA' PREVISTE DALL'ART. 3 CO. 27 DELLA L. 549/95 E ART. 7 CO. 29 L. R. 38/2011 - COLLEGATO AL CAPITOLO DI ENTRATA 1013400. ACQUISIZIONE DI SERVIZI	40.260,00
	U0711066	1.04.01.02	TRASFERIMENTI AGLI ENTI DEL SERVIZIO SANITARIO REGIONALE PER L'ATTIVITA' DI PREVENZIONE NEI LUOGHI DI LAVORO E PER L'ORGANIZZAZIONE DI CORSI DI FORMAZIONE - D.LGS. N. 81 DEL 9/04/08 (COLLEGATO C.E. 3061125). TRASFERIMENTI CORRENTI A AMMINISTRAZIONI LOCALI	1.312.945,59
	U0711078	1.04.01.01	SPESE PER IL FUNZIONAMENTO DELL'ATTIVITA' DI PREVENZIONE NEI LUOGHI DI LAVORO E PER L'ORGANIZZAZIONE DI CORSI DI FORMAZIONE, L'ACQUISTO DI ATTREZZATURE E PIANI MIRATI DESTINATI AL SERVIZIO A.T.P. D.LGS. N. 81 DEL 9/04/08 (COLLEGATO C.E. 3061125). TRASFERIMENTI CORRENTI A AMMINISTRAZIONI CENTRALI.	71.036,00
	U0712037	1.04.01.02	TRASFERIMENTI ALLE AA.SS.LL., ALL'OSSERVATORIO EPIDEMIOLOGICO REGIONALE, A.RE.S. PER L'ATTUAZIONE E IL CONSOLIDAMENTO DEL SOSTEGNO A LLE FUNZIONI DI INTERFACCIA TRA LE REGIONI, LE PROVINCIE AUTONOME ED IL CENTRO CONTROLLO DELLE MALATTIE.	81.915,00
	U0712039	1.04.01.02	RIMBORSO ALLE ASL INDENNITA' STATALE SPETTANTE AI CITTADINI COLPITI DA TBC NON ASSISTITI DALL'INPS. L. 88/77. EX ART. 3 COMMA 1 L. 5 49/95.	100.000,00

REGIONE PUGLIA
SEZIONE BILANCIO E RAGIONERIA

Anno Formaz.	Capitolo	PdCF	Denominazione	Importo
	U0712042	1.04.01.02	TRASFERIMENTI ALLE A.U.S.L. ED ENTI PUBBLICI PER INTERVENTI IN MATERIA DI TUTELA DEGLI ANIMALI DI AFFEZIONE E PREVENZIONE DAL RANDAG ISMO. L. 281/91. EX ART. 3 COMMA 1 L. 549/95.	240.000,00
	U0712043	1.04.01.02	CONTRIBUTI AI COMUNI PER PERDITE CAUSATE DA CANI RANDAGI E/O INSELVATICHITI - ART.16 L.R. 12/95	575,44
	U0712046	1.04.01.02	MONITORAGGIO DEI DATI RELATIVI ALL' ABUSO DI ALCOL E AI PROBLEMI ALCOL CORRELATI. L.125/2001	227.745,13
	U0712047	1.04.01.02	CONTRIBUTI AI CITTADINI PUGLIESI CHE SI AVVALGONO DEL METODO ABA. ART. 9 L.R. 45/2008	504.090,00
	U0712050	1.04.01.02	COMPENSI E RIMBORSI SPESE COMPONENTI DI COMMISSIONI E NUCLEI ISPETTIVI REGIONALI PER ATTIVITA' DI VERIFICA, VALUTAZIONE E VIGILANZA SULLE AZIENDE DEL SERVIZIO SANITARIO REGIONALE (L.590/94 - L.R. 19/90 - D.L. 502/92 E D.L. 517/93) E COMITATO DEI GARANTI	33.162,30
	U0712055	1.03.02.04	MODALITA' DI FINANZIAMENTO PER IL MANTENIMENTO, MIGLIORAMENTO E POTENZIAMENTO DEI CONTROLLI SANITARI UFFICIALI IN MATERIA DI SICUREZZA ALIMENTARE IN ATTUAZIONE DEL REGOLAMENTO CE N. 882/2004 (D.L.VO 194/08) - COLLEGATO AL CAP. DI ENTRATA 3065082.	332.346,13
	U0712059	1.03.02.02	MONITORAGGIO DEI DATI RELATIVI ALL' ABUSO DI ALCOL E AI PROBLEMI ALCOL CORRELATI. L.125/2001 - SPESE PER RAPPRESENTANZA, ORGANIZZAZ IONE EVENTI, PUBBLICITA' E SERVIZI PER TRASFERTA	3.736,50

REGIONE PUGLIA – SEZIONE BILANCIO E RAGIONERIA

ESERCIZIO FINANZIARIO 2019
ELENCO DEI RESIDUI PASSIVI
(provenienti dagli esercizi anteriori a quello di competenza)

Allegato 40
(Art.11, comma 4, lett. m) D.Lgs. 118/2011)

Anno Formaz.	Capitolo	PdCF	Denominazione	Importo
	U0712061	1.03.02.16	COMPENSI E RIMBORSI SPESE COMPONENTI DI COMMISSIONI E NUCLEI ISPETTIVI REGIONALI PER ATTIVITA' DI VERIFICA, VALUTAZIONE E VIGILANZA SULLE AZIENDE DEL SERVIZIO SANITARIO REGIONALE (L.590/94 - L.R. 19/90 - D.L. 502/92 E D.L. 517/93) - SPESE PER CONSULENZE.	5.619,25
	U0712062	1.03.01.02	MODALITA' DI FINANZIAMENTO PER IL MANTENIMENTO, MIGLIORAMENTO E POTENZIAMENTO DEI CONTROLLI SANITARI UFFICIALI IN MATERIA DI SICUREZZA ALIMENTARE IN ATTUAZIONE DEL REGOLAMENTO CE N. 882/2004 (D.L.VO 194/08) - COLLEGATO AL CAP. DI ENTRATA 3065082. ALTRI BENI DI CONSUMO.	15.999,00
	U0712076	1.01.01.01	MODALITA' DI FINANZIAMENTO PER IL MANTENIMENTO, MIGLIORAMENTO E POTENZIAMENTO DEI CONTROLLI SANITARI UFFICIALI IN MATERIA DI SICUREZZA ALIMENTARE IN ATTUAZIONE DEL REGOLAMENTO CE N. 882/2004 (D.L.VO 194/08) - COLLEGATO AL CAP. DI ENTRATA 3065082. VOCI STIPENDIALI CORRISPOSTE AL PERSONALE	6.000,00
	U0712077	1.02.01.01	MODALITA' DI FINANZIAMENTO PER IL MANTENIMENTO, MIGLIORAMENTO E POTENZIAMENTO DEI CONTROLLI SANITARI UFFICIALI IN MATERIA DI SICUREZZA ALIMENTARE IN ATTUAZIONE DEL REGOLAMENTO CE N. 882/2004 (D.L.VO 194/08) - COLLEGATO AL CAP. DI ENTRATA 3065082. IRAP	2.000,00
	U0712078	1.01.02.01	MODALITA' DI FINANZIAMENTO PER IL MANTENIMENTO, MIGLIORAMENTO E POTENZIAMENTO DEI CONTROLLI SANITARI UFFICIALI IN MATERIA DI SICUREZZA ALIMENTARE IN ATTUAZIONE DEL REGOLAMENTO CE N. 882/2004 (D.L.VO 194/08)	5.500,00

REGIONE PUGLIA – SEZIONE BILANCIO E RAGIONERIA

Anno Formaz.	Capitolo	PdCF	Denominazione	Importo
			- COLLEGATO AL CAP. DI ENTRATA 3065082. CONTRIBUTI SOCIALI A CARICO DELL'ENTE	
	U0712079	1.03.02.05	MODALITA' DI FINANZIAMENTO PER IL MANTENIMENTO, MIGLIORAMENTO E POTENZIAMENTO DEI CONTROLLI SANITARI UFFICIALI IN MATERIA DI SICUREZZA ALIMENTARE IN ATTUAZIONE DEL REGOLAMENTO CE N. 882/2004 (D.L.VO 194/08) - COLLEGATO AL CAP. DI ENTRATA 3065082. UTENZE E CANONI	2.700,00
	U0611097	1.03.02.11	SPESE PER FAVORIRE LA MINORE PRODUZIONE DI RIFIUTI E LE ALTRE ATTIVITA' DI CUI ALLA L. 549/95 ART. 3 COMMA 27 - COLLEGATO AL CAPITOL O DI ENTRATA 1013400. COFINANZIAMENTO REGIONALE ASSE II P.O. FESR 2007-2013. PRESTAZIONI PROFESSIONALI E SPECIALISTICHE	173.002,00
	U0531040	1.04.04.01	SPESE PER L'ORGANIZZAZIONE, LE ATTIVITA' E GLI INTERVENTI DEL SERVIZIO DI PROTEZIONE CIVILE - L.R.39/95 E L. R. N.18/2000	31.500,00
	U0531045	1.04.01.02	LOTTA AGLI INCENDI BOSCHIVI SOSTEGNO FINANZIARIO IN FAVORE DI ENTI LOCALI TERRITORIALI IN MATERIA DI INCENDI BOSCHIVI. LEGGE 353/ 2000 E L. R. 18/2000, ARTT. 15 E 19.	44.470,00
	U0531047	2.04.21.02	TRASFERIMENTI IN CONTO CAPITALE PER INTERVENTI NEI COMUNI DELLE PROVINCE DI LECCE E TARANTO INTERESSATI DAGLI EVENTI ALLUVIONALI DEL MESE DI OTTOBRE 2004 (O.P.C.M N. 3464/2005).	18.648,27
	U0531048	2.04.21.02	TRASFERIMENTI IN CONTO CAPITALE PER INTERVENTI NEI COMUNI DELLA REGIONE PUGLIA INTERESSATI DAGLI EVENTI ALLUVIONALI DEL 12, 13 E 14 NOVEMBRE	32.335,44

REGIONE PUGLIA – SEZIONE BILANCIO E RAGIONERIA

ESERCIZIO FINANZIARIO 2019
ELENCO DEI RESIDUI PASSIVI
(provenienti dagli esercizi anteriori a quello di competenza)

Allegato 40
(Art.11, comma 4, lett. m) D.Lgs. 118/2011)

Anno Formaz.	Capitolo	PdCF	Denominazione	Importo
			2004 (O.P.C.M N. 3464/2005)	
	U0531049	2.04.21.02	TRASFERIMENTO IN CONTO CAPITALE DEI FONDI PER IL COMPLETAMENTO DELLE OPERE DI RICOSTRUZIONE DEI COMUNI DEL SUBAPPENNINO DAUNO COLPITI DAL SISMA 1980-81. (O.P.C.M. 3534/2006)	44.967,09
	U0531067	1.03.02.02	SPESE PER IL FUNZIONAMENTO DEL SERVIZIO CIVILE, OPERAZIONI DI ACCREDITAMENTO DEGLI ENTI E DI VALUTAZIONE DEI PROGETTI (L. 64/2004 D . LGS- 77/2002 - ART.6, CO.7).	56.559,20
	U0531083	1.04.01.02	SPESE PER L'ORGANIZZAZIONE, LE ATTIVITA' E GLI INTERVENTI DEL SERVIZIO DI PROTEZIONE CIVILE - L.R.39/95 E L. R. N.18/2000 - TRASFER IMENTI CORRENTI A AMMINISTRAZIONI LOCALI	3.000,00
	U0531096	1.03.02.13	SPESE PER L'ORGANIZZAZIONE, LE ATTIVITA' E GLI INTERVENTI DEL SERVIZIO DI PROTEZIONE CIVILE - L.R.39/95 E L. R. N.18/2000. SERVIZI AUSILIARI.	2.720,60
	U0551039	1.04.03.01	ATTIVITA' DI GESTIONE. MANUTENZIONE, CONTROLLO E CUSTODIA DELLA RETE ELIPORTUALE REGIONALE. ART. 31 L.R. 45/2013 (BILANCIO PREVISIONE 2014)	3.702,30
	U0551044	1.03.02.99	L.R. 67/2017 ART. 70 - SPESE PER AFFIDAMENTO DEL SERVIZO DI GESTIONE. MANUTENZIONE, CONTROLLO E CUSTODIA DELLA RETE ELIPORTUALE REGI ONALE.	65.045,85
	U0551047	1.03.02.15	FONDO REGIONALE TRASPORTI # ESERCIZIO DEI SERVIZI FERROVIARI EX ARTT. 8 E 9 D.LGS. 422/97	7.192.181,09
	U0551051	1.04.01.02	FONDO REGIONALE TRASPORTI - ESERCIZIO DEI SERVIZI DI TRASPORTO PUBBLICO AUTOMOBILISTICI REGIONALI E LOCALI - TRASFERIMENTI CORRENTI A	36.000,00

REGIONE PUGLIA – SEZIONE BILANCIO E RAGIONERIA

Anno Formaz.	Capitolo	PdCF	Denominazione	Importo
			AMMINISTRAZIONI LOCALI	
	U0552016	1.03.02.15	FONDO REGIONALE TRASPORTI - FRT. COMPENSAZIONE DEGLI ONERI PER IL RILASCIO O GRATUITA' DI VIAGGIO SUI SERVIZI DI TPRL (L.R. N. 18/02 ART. 4 C. 2 LETT. E). TRASPORTO FERROVIARIO	297.122,50
	U0552033	2.03.03.03	FONDO COMUNE PER RINNOVO IMPIANTI FISSI E MATERIALE ROTABILE DELLE FERROVIE CONCESSE ALL'INDUSTRIA PRIVATA E DELLE FERROVIE EX GESTIONE COMMISSARIALE GOVERNATIVE (ART.8 COMMA 3, ACCORDO DI PROGRAMMA DPCM 16/11/2000 L.N. 297/78)	2.280.000,00
	U0552053	1.04.01.02	CONCORSO DELLA REGIONE AGLI ONERI A CARICO DEI COMUNI E DELLE PROVINCE CHE PROROGHERANNO I CONTRATTI DI SERVIZIO SINO AL 30/6/2018 PER I SERVIZI DI TRASPORTO PUBBLICO LOCALE IVI COMPRESO L'ADEGUAMENTO ALL'INFLAZIONE. ART. 30 L.R. 45/2013 (BILANCIO DI PREVISIONE 2014)	7.693,58
	U0552054	1.04.01.02	CONCORSO DELLA REGIONE AGLI ONERI A CARICO DEI COMUNI E DELLE PROVINCE CHE PROROGHERANNO I CONTRATTI DI SERVIZIO PER I SERVIZI DI TRASPORTO PUBBLICO LOCALE ART. L.R. /2018 (ASSESTAMENTO 2018)	9.292.156,42
	U0552055	1.03.02.15	AGEVOLAZIONI TARIFFERIE IN FAVORE DI DETERMINATE CATEGORIE DI UTENTI DEI SERVIZI DI TRASPORTO PUBBLICO INTERURBANO (ART. 30, L.R. N. 18/2002)	386.122,20
	U0552081	1.03.02.15	FONDO REGIONALE TRASPORTI - FRT. COMPENSAZIONE IN FAVORE DELLE IMPRESE AFFIDATARIE DI SERVIZI DI TPRL AUTOMOBILISTICI DEI MINORI RICAVI	52.545,80

REGIONE PUGLIA – SEZIONE BILANCIO E RAGIONERIA

ESERCIZIO FINANZIARIO 2019
ELENCO DEI RESIDUI PASSIVI
(provenienti dagli esercizi anteriori a quello di competenza)

Allegato 40
(Art.11, comma 4, lett. m) D.Lgs. 118/2011)

Anno Formaz.	Capitolo	PdCF	Denominazione	Importo
			CONNESSI AL RILASCIO DI TITOLI DI VIAGGIO GRATUITI (L.R. N. 18/02 ART. 30 C. 3 E SMI).	
	U0552082	1.04.01.02	FONDO REGIONALE TRASPORTI - TRASPORTO AUTOMOBILISTICO. TRASFERIMENTI ALLE PROVINCE E ALLA CITTA' METROPOLITANA PER CONCORSO ALLA SPESA CONNESSA CON LA COMPENSAZIONE DEI MINORI RICAVI PER IL RILASCIO DI TITOLI DI VIAGGIO GRATUITI (L.R. N. 18/02 ART. 30 C. 2 LETT. E). TRASPORTO AUTOMOBILISTICO.	62.342,99
	U0552083	1.03.02.15	FONDO REGIONALE TRASPORTI - FRT. COMPENSAZIONE IN FAVORE DELLE IMPRESE AFFIDATARIE DI SERVIZI DI TPRL FERROVIARIO DEI MINORI RICAVI CONNESSI CON IL RILASCIO DI TITOLI DI VIAGGIO AGEVOLATI IN FAVORE DI DTERMINATE CATEGORIE DI UTENTI (L.R. N. 18/02 ART. 30 C. 1 , ART 28 C. 5 E SMI)	1.293.073,35
	U0552084	1.04.01.02	FONDO REGIONALE TRASPORTI - TRASPORTO AUTOMOBILISTICO. TRASFERIMENTI ALLE PROVINCE E ALLA CITTA' METROPOLITANA PER CONCORSO ALLA SPESA CONNESSA CON LA COMPENSAZIONE DEI MINORI RICAVI PER IL RILASCIO DI TITOLI DI VIAGGIO AGEVOLATI (L.R. N. 18/02 ART. 30 C. 2 LETT. E). TRASPORTO AUTOMOBILISTICO.	510.359,30
	U0574030	1.04.01.02	FONDO PER IL FINANZIAMENTO DELLE SPESE PER L'ESPLETAMENTO DEI CONCORSI D'IDEE E DI PROGETTAZIONE. (ART. 17, COMMA 1, L.R. 10/06/2008 N. 14). C. E. COLLEGATO 3061110	101.500,00
	U0574035	1.04.02.05	SPESE PER IL PREMIO APULIA PER LE OPERE DI ARCHITETTURA CONTEMPORANEA O	15.000,00

REGIONE PUGLIA – SEZIONE BILANCIO E RAGIONERIA

Bollettino Ufficiale della Regione Puglia - n. 172 *suppl.* del 24-12-2020

Anno Formaz.	Capitolo	PdCF	Denominazione	Importo
			DI URBANISTICA. (ART. 17, COMMA 2, L.R. 10/06/2008 N. 14). C.E. COLLEGATO 3061110	
	U0574040	1.04.01.02	SPESE PER LA PIANIFICAZIONE PAESAGGISTICA - L.R. 20/2009	0,90
	U0581015	1.03.02.10	SPESA PER LA TUTELA E LA VALORIZZAZIONE DEGLI ALBERI DI INTERESSE MONUMENTALE. ART.19 L.R. 14/2007	7.600,00
	U0601000	2.03.01.02	TRASFERIMENTI PER FINANZIARE L'ACQUISTO DI DEFIBRILLATORI SEMIAUTOMATICI DA ASSEGNARE A SCUOLE ED ASSOCIAZIONI SPORTIVE. ART. 51 L.R. N. 40/2016 (BILANCIO DI PREVISIONE 2017-2019)	200.000,00
	U0601002	1.04.04.01	CONTRIBUTI INTEGRATIVI PER IL SOSTEGNO ALLE ACCELLENZE SPORTIVE PUGLIESI CHE PROMUOVONO ATTIVITA' GIOVANILE UNDER 18. ART. 77 L.R. N. 67/2017 (BILANCIO DI PREVISIONE 2018-2020)	130.000,00
	U0601003	1.04.01.01	CONTRIBUTI ALLE SCUOLE PER L'EROGAZIONE DI VOUCHER DESTINATI ALL'ACCESSO ALLA PRATICA SPORTIVA DEI MINORI A RISCHIO DI ESCLUSIONE SOCIALE. ART. 81 L.R. N. 67/2017 (BILANCIO DI PREVISIONE 2018-2020)	200.000,00
	U0602000	1.03.02.99	SPESE PER ALTRI SERVIZI PER IL SERVIZIO CIVILE.	93.257,00
	U0611051	1.03.02.99	SPESE PER GLI ADEMPIMENTI REGIONALI IN MATERIA DELLA QUALITA' DELL'ARIA. D.LGS 155/2010.	1.000.000,00
	U0611067	2.03.01.02	SPESE PER INVESTIMENTI IN ATTUAZIONE DEL DECRETO L.VO 112/98 IN MATERIA DI TUTELA AMBIENTALE. COFINANZIAMENTO REGIONALE ASSE IV P.O. FESR 2007-2013.	3.750.000,00

REGIONE PUGLIA – SEZIONE BILANCIO E RAGIONERIA

ESERCIZIO FINANZIARIO 2019
ELENCO DEI RESIDUI PASSIVI
(provenienti dagli esercizi anteriori a quello di competenza)

Allegato 40
(Art.11, comma 4, lett. m) D.Lgs. 118/2011)

Anno Formaz.	Capitolo	PdCF	Denominazione	Importo
	U0611068	2.04.21.02	SPESE PER INTERVENTI PER L' ATTUAZIONE DEL PROTOCOLLO DI KYOTO PER IL CONTENIMENTO DEI GAS - SERRA. D.M. AMBIENTE DEL 21/05/2001	500.000,00
	U0611069	2.03.01.02	TRASFERIMENTI AGLI ENTI BENEFICIARI PER L'ATTUAZIONE PROGETTO LIFE + NATURA & BIODIVERSITA' N. LIFE 09 NAT/IT/000150 - INTERVENTI DI CONSERVAZIONE DEGLI HABITAT DELLE ZONE UMIDE COSTIERE NEL SIC ZONE UMIDE DELLA CAPITANATA	134.576,80
	U0611087	2.03.01.02	SPESE PER FAVORIRE LA MINORE PRODUZIONE DI RIFIUTI E LE ALTRE ATTIVITA' DI CUI ALLA L. 549/95 ART. 3 COMMA 27 - COLLEGATO AL CAPITOL O DI ENTRATA 1013400. COFINANZIAMENTO REGIONALE ASSE II P.O. FESR 2007-2013.	3.279.965,18
	U0761027	1.04.01.02	F.S.N. PARTE CORRENTE - SPESE FINALIZZATE PER L'ASSISTENZA AGLI HANSENIANI E FAMILIARI L.833/78.	82.403,30
	U0761029	1.04.01.02	TRASFERIMENTI DI PARTE CORRENTE PER INTERVENTI PER LA FIBROSI CISTICA. L.833/78	719.442,00
	U0761031	1.03.02.11	COMPENSI PER COMPONENTILIBERO PROFESSIONISTI IN SENO ALLE COMMISSIONI DEL CONCORSO PUBBLICO PER L'AMMISSIONE AL CORSO TRIENNALE DI F ORMAZIONE SPECIFICA IN MEDICINA GENERALE.	11.509,08
	U0771103	1.04.01.02	RIPARTO ALLE AZIENDE DEL SERVIZIO SANITARIO REGIONALE DELLE RISORSE VERSATE DALLE AZIENDE FARMACEUTICHE A TITOLO DI PAY BACK (ART. 15, COMMI 3 E 4 DEL D.L. 95/2012 CONVERTITO CON L. 135/2012)	19.691.383,00

REGIONE PUGLIA – SEZIONE BILANCIO E RAGIONERIA

Anno Formaz.	Capitolo	PdCF	Denominazione	Importo
	U0771105	2.04.17.01	RIPIANO DISAVANZI SANITARI ESERCIZI 2000 E PRECEDENTI, IVI COMPRESI QUELLI RELATIVI ALLA GESTIONE LIQUIDATORIA 1994 E RETRO PER LA QUOTA DI DISAVANZO NON GARANTITA DALLO STATO. (LL.RR. N. 14/2001, N. 32/2001, N. 7/2002 E 22/2002 ART.4).	333.910,30
	U0781033	1.04.04.01	SPESE PER L'ATTIVAZIONE DI INTERVENTI, INIZIATIVE E AZIONI A FAVORE DELLE FAMIGLIE DI CUI ALL'ART.1, COMMA 1250 E1251,LETT. B) E C) DELLA LEGGE N. 296/2006 - TRASFERIMENTI AD ISTITUZIONI SOCIALI PRIVATE	49.412,50
	U0781042	1.04.04.01	SPESE PER IL FINANZIAMENTO E IL POTENZIAMENTO DELLE FORME DI ASSISTENZA E DI SOSTEGNO ALLE DONNE VITTIME DI VIOLENZA E AI LORO FIGLI ATTRAVERSO MODALITA'OMOGENEE DI RAFFORZAMENTO DELLA RETE DEI SERVIZI TERRITORIALI, DEI CENTRI ANTIVIOLENZA E DEI SERVIZI DI ASSISTE NZA ALLE DONNE VITTIME DI VIOLENZA -	249.689,05
	U0781055	2.03.01.02	SPESE IN CONTO CAPITALE PER L'ATTUAZIONE DEL PIANO STRAORDINARIO DEGLI ASILI NIDO E SERVIZI PER L'INFANZIA DI CUI ALL'ART. 1, COMMA 1259 DELLA LEGGE N. 296/2006 (LEGGE FINANZIARIA 2007). COFINANZIAMENTO REGIONALE ASSE III P.O. FESR 2007-2013 E OT IX POR PUGLIA 2014-2020	24.191,97
	U0781095	1.04.01.02	SPESE PER LA SPERIMENTAZIONE DEL MODELLO DI INTERVENTO P.I.P.P.I. (PROGRAMMA DI INTERVENTI PER LA PREVENZIONE DELL'ISTITUZIONALIZZAZ IONE.	50.000,00
	U0783035	1.04.01.02	TRASFERIMENTI ALLE A.U.S.L. PER ASSISTENZA ECONOMICA AI PAZIENTI PSICHIATRICI (ART. 32, COMMA 4, L.R. N. 10/2007).	595.973,66

REGIONE PUGLIA – SEZIONE BILANCIO E RAGIONERIA

Bollettino Ufficiale della Regione Puglia - n. 172 *suppl.* del 24-12-2020

ESERCIZIO FINANZIARIO 2019
ELENCO DEI RESIDUI PASSIVI
(provenienti dagli esercizi anteriori a quello di competenza)

Allegato 40
(Art.11, comma 4, lett. m) D.Lgs. 118/2011)

Anno Formaz.	Capitolo	PdCF	Denominazione	Importo
	U0784005	1.04.02.02	FONDO DI SOLIDARITA' AI FAMIGLIARI DI LAVORATRICI E LAVORATORI DECEDUTI A CAUSA DI INCIDENTI NEI LUOGHI DI LAVORO. (ART.2 L.R. 1/2010)	6.321,06
	U0784010	1.04.01.02	FONDO GLOBALE SOCIOASSISTENZIALE (L.R. N. 19/2006 ART. 67 CO. 1).	1.144.100,00
	U0784025	1.04.01.02	FONDO NAZIONALE POLITICHE SOCIALI - L. N.328/2000 E L.R. 19/2006 - TRASFERIMENTI AI COMUNI ASSOCIATI PER IL PIANO REGIONALE DELLE P OLITICHE SOCIALI.	1.048.653,52
	U0784028	1.04.01.02	SPESE PER LE SPERIMENTAZIONI IN MATERIA DI VITA INDIPENDENTE.	164.412,45
	U0784044	1.01.01.01	FONDO NAZIONALE POLITICHE SOCIALI L. 328/2000 -AZIONI DI SISTEMA DI INIZIATIVA REGIONALE. ART. 67 COMMA3 L.R. 19/2006. SALARIO ACCES SORIO.	32.675,48
	U0784045	1.01.02.01	FONDO NAZIONALE POLITICHE SOCIALI L. 328/2000 -AZIONI DI SISTEMA DI INIZIATIVA REGIONALE. ART. 67 COMMA3 L.R. 19/2006. CONTRIBUTI OB BLIGATORI A CARICO DELL'ENTE	13.306,92
	U0784046	1.02.01.01	FONDO NAZIONALE POLITICHE SOCIALI L. 328/2000 -AZIONI DI SISTEMA DI INIZIATIVA REGIONALE. ART. 67 COMMA3 L.R. 19/2006. IRAP	4.805,06
	U0785010	1.04.01.02	POLITICHE A REGIA REGINALE IN FAVORE DELLE FAMIGLIE DEI MINORI PER LE PARI OPPORTUNITA' E PERLA CONCILIAZIONE DEI TEMPI DI VITA E DI LAVORO. COFINANZIAMENTO P.O.R.	3.200.000,00
	U0785057	1.03.02.19	FONDO NAZIONALE POLITICHE SOCIALI - (L. N. 328/2000) - AZIONI SPERIMENTALI E INNOVATIVE DI INIZIATIVA REGIONALE - SERVIZI ICT	940.000,00
	U0785060	1.04.01.02	SPESE PER L'ATTUAZIONE DI INIZIATIVE RELATIVE AL 'FONDO PER LE	69

REGIONE PUGLIA – SEZIONE BILANCIO E RAGIONERIA

Anno Formaz.	Capitolo	PdCF	Denominazione	Importo
			AUTOSUFFICIENZE' DI CUI ALL'ART. 1, COMMA 1264 DELLA LEGGE N. 296/2006 (LEGGE FINANZIARIA 2007).	
	U0785095	1.04.04.01	SPESE PER INCENTIVARE LE COPERATIVE DI COMUNITA' ISTITUITE CON L.R. 23/2014 - (ART. 27 L.R. 1/2016 - BILANCIO DI PREVISIONE 2016)	245.500,00
	U0785120	1.04.04.01	SPESE PER GLI INTERVENTI SOCIALI IN FAVORE DELL'INTEGRAZIONE SCOLASTICA DEGLI ALUNNI NON VEDENTI (ART.10 L.R.14/2011 ASSESTAMENTO BILANCIO 2011)	350.000,00
	U0787050	1.03.02.99	SCHEDA ASSISTENZA TECNICA ALLA REGIONE PUGLIA PER L'ATTUAZIONE DELLA GARANZIA GIOVANI	338.489,00
	U0787051	1.01.01.01	ASSISTENZA TECNICA ALLA REGIONE PUGLIA PER L'ATTUAZIONE DELLA GARANZIA GIOVANI - SPESE PER IL PERSONALE	3.809,76
	U0787052	1.01.02.01	ASSISTENZA TECNICA ALLA REGIONE PUGLIA PER L'ATTUAZIONE DELLA GARANZIA GIOVANI - CONTRIBUTI SOCIALI A CARICO DELL'ENTE	1.553,36
	U0787053	1.02.01.01	ASSISTENZA TECNICA ALLA REGIONE PUGLIA PER L'ATTUAZIONE DELLA GARANZIA GIOVANI - IRAP	402,36
	U0801000	1.04.01.02	FONDO PER IL FINANZIAMENTO DELLE SPESE PER L'ESPLETAMENTO DEI CONCORSI D'IDEE E DI PROGETTAZIONE. (ART. 17, COMMA 1, L.R. 10/06/2008 N. 14). RISORSE AGGIUNTIVE ART. 23 L.R. N. 40/2016 (BILANCIO DI PREVISIONE 2017-2019)	76.000,00
	U0811028	1.03.02.99	SPESE PER LA PROMOZIONE DEL PATRIMONIO CULTURALE E PER LA DIFFUSIONE	164.176,27

REGIONE PUGLIA – SEZIONE BILANCIO E RAGIONERIA

ESERCIZIO FINANZIARIO 2019
ELENCO DEI RESIDUI PASSIVI
(provenienti dagli esercizi anteriori a quello di competenza)

Allegato 40
(Art.11, comma 4, lett. m) D.Lgs. 118/2011)

Anno Formaz.	Capitolo	PdCF	Denominazione	Importo
			DELLA CONOSCENZA (GESTIONE E FUNZIONAMENTO DELLA CARTA DEI BENI CULTURALI) - ACQUISTO DI BENI E SERVIZI	
	U0813018	1.04.04.01	DISCIPLINA TRANSITORIA DELLE ATTIVITA' CULTURALI. LEGGE REGIONALE N. 6 DEL 29/04/2004 ART. 14 E ART. 42 L.R. 14/2004.TRASFERIMENTI C ORRENTI A ISTITUZIONI SOCIALI PRIVATE	499.540,96
	U0813021	1.04.01.02	DISCIPLINA TRANSITORIA DELLE ATTIVITÀ CULTURALI. LEGGE REGIONALE N. 6 DEL 29/04/2004 ART. 14 E ART. 42 L.R. 14/2004 - TRASFERIMENTI CORRENTI A AMMINISTRAZIONI LOCALI	163.000,00
	U0813025	1.04.03.99	FONDO UNICO REGIONALE DELLO SPETTACOLO. ART. 10 LEGGE REGIONALE N. 6 DEL 29/04/2004.	923.466,82
	U0813031	1.04.04.01	FONDO UNICO REGIONALE DELLO SPETTACOLO. ART. 10 LEGGE REGIONALE N. 6 DEL 29/04/2004 - TRASFERIMENTI CORRENTI A ISTITUZIONI SOCIALI P RIVATE	6.451,21
	U0813032	1.04.01.02	FONDO UNICO REGIONALE DELLO SPETTACOLO. ART. 10 LEGGE REGIONALE N. 6 DEL 29/04/2004 - TRASFERIMENTI CORRENTI AD AMMINISTRAZIONI LOCA LI	185.000,00
	U0841009	1.04.01.02	INTERVENTI PER L'ATTUAZIONE DEGLI ADEMPIMENTI E DELLE FINALITA' IN MATERIA FAUNISTICO-VENATORIA E DI TUTELA AMBIENTALE, DI CUI ALLA L.R. 27/1998 E S.M.I. COLLEGATO AL CAP. DI ENTRATA 1012010 - INTERVENTI PER LA DEFINIZIONE DEL PIANO DI CONTROLLO DEL CINGHIALE IN P UGLIA - TRASFERIMENTI CORRENTI AD AM	125.000,00
	U0761026	1.04.01.02	SPESA FINALIZZATA PER LA FORMAZIONE SPECIFICA IN MEDICINA GENERALE.	102.798,44

REGIONE PUGLIA – SEZIONE BILANCIO E RAGIONERIA

Anno Formaz.	Capitolo	PdCF	Denominazione	Importo
	U0721020	2.03.01.02	TRASFERIMENTI ALLE AA.UU.SS.LL. PER LA SPESA SANITARIA IN C/CAPITALE L. 833/78).	2.086.557,82
	U0721022	2.03.01.02	SPESA PER INTERVENTI DI SISTEMAZIONE EDILIZIA E AMMODERNAMENTO TECNOLOGICO DEL PATRIMONIO SANITARIO PUBBLICO REGIONALE	500.000,00
	U0721029	1.04.01.02	TRASFERIMENTI ALLE ASL PER LA PREVENZIONE DELLA CECITA' E LA RIABILITAZIONE VISIVA AI SENSI DELLA LEGGE 28/08/1997 N. 284.	107.771,88
	U0721040	1.04.01.02	FONDO SANITARIO NAZIONALE - PARTE CORRENTE A DESTINAZIONE VINCOLATA - FONDO ESCLUSIVITA' DEL RAPPORTO PERSONALE MEDICO DIRIGENTE SAN ITARIO.	20,00
	U0721041	1.04.01.02	INIZIATIVE PER LA PREVENZIONE DELLA CELIACHIA LEGGE 04/07/2005 N. 123.	100.124,22
	U0721042	1.04.01.02	SPESA FINALIZZATA PER ATTIVITA' DEL CENTRO REGIONALE DELLE ATTIVITA' TRASFUSIONALI (CRAT). L.R. 24/2006	719.699,45
	U0721044	1.03.02.02	SPESE PER INDENNITA' DI MISSIONE PER ATTIVITA' DEL CENTRO REGIONALE DELLE ATTIVITA' TRASFUSIONALI (CRAT). L.R. 24/2007 - RAPPRESENTANZA, ORGANIZZAZIONE EVENTI, PUBBLICITA' E SERVIZI PER TRASFERTA	8.477,46
	U0721046	1.03.01.02	SPESA PER ACQUISTO BENI DI CONSUMO PER ATTIVITA' DEL CENTRO REGIONALE DELLE ATTIVITA' TRASFUSIONALI (CRAT). L.R. 24/2006 - ALTRI BENI DI CONSUMO	1.500,00
	U0721060	1.04.01.02	CONTRATTI DI FORMAZIONE A FINANZIAMENTO REGIONALE PER MEDICI SPECIALIZZANDI ALLE UNIVERSITA' DI BARI E FOGGIA ART. 35 D.LGS 17/08/19 99 N. 368	1.375.620,09

REGIONE PUGLIA – SEZIONE BILANCIO E RAGIONERIA

ESERCIZIO FINANZIARIO 2019
ELENCO DEI RESIDUI PASSIVI
(provenienti dagli esercizi anteriori a quello di competenza)

Allegato 40
(Art.11, comma 4, lett. m) D.Lgs. 118/2011)

Anno Formaz.	Capitolo	PdCF	Denominazione	Importo
	U0721065	1.04.01.02	STABILIZZAZIONE PERSONALE L.R. N. 16/87 FINANZIATO CON RISORSE DEL BILANCIO VINCOLATO (L.R. 41/2007).	46.291,50
	U0721075	1.04.01.02	SPESE PER PRESTAZIONI SANITARIE IN FAVORE DI CITTADINI EXTRACOMUNITARI NELL?AMBITO DI INIZIATIVE UMANITARIE. (ART. 21 L.R. 25/2007)	908.912,66
	U0721090	1.03.02.10	SPESE PER COMPENSI AI COMPONENTI COMMISSIONE DI MEDICINA GENERALE EX ART. 24 ACN DEL 23/03/2005 E DI PEDIATRIA LIBERA SCELTA EX ART . 24 ACN DEL 15/12/05.	6.296,96
	U0731030	1.04.01.02	ACCORDO INTEGRATIVO PER LA MEDICINA GENERALE E PLS, LA CONTINUITA' ASSISTENZIALE E L'EMERGENZA - URGENZA.	32.400.000,00
	U0734030	2.03.01.02	INTERVENTI DI RISTRUTTURAZIONE EDILIZIA E DI AMMODERNAMENTO TECNOLOGICO DEL PATRIMONIO SANITARIO. (ART. 20 L.67/88) QUOTA 5% CARICO REGIONE.	1.000.000,00
	U0734031	2.03.01.02	TRASFERIMENTI ALLE AA.UU.SS.LL E ALLE AZIENDE OSPEDALIERE DI SOMME TRASFERITE DALLO STATO PER INTERVENTI DI EDILIZIA SANITARIA ART. 20 L. 67/88 STRALCIO II FASE. COFINANZIAMENTO REGIONALE ASSE III P.O. FESR 2007-2013.	1.501.000,00
	U0735784	1.04.01.02	TRASFERIMENTO AL CENTRO DI RIFERIMENTO PER IL RISCONTRO DIAGNOSTICO SULLE VITTIME DELLA SINDROME DELLA MORTE IMPROVVISA DEL LATTANTE (SIDS) DI MORTE INASPETTATA DEL FETO. L. N.31 DEL 02/02/2006 ART. 1 E 2.	6.157,76
	U0741010	1.03.02.19	SPESE PER ELABORAZIONE DATI - LEGGE 833/78 F.S.R.	1.357.462,62

REGIONE PUGLIA – SEZIONE BILANCIO E RAGIONERIA

Anno Formaz.	Capitolo	PdCF	Denominazione	Importo
	U0741011	1.09.01.01	ART. 47 COMMA 3 L.R. 10/2009. DGR 2434/2015. ASSEGNAZIONE TEMPORANEA DI PERSONALE PER SUPPORTO ELABORAZIONE DATI	1.636,58
	U0741012	1.04.01.02	ASSEGNAZIONE ALLE AUSL DELLE QUOTE DI SPESA PER L'ASSISTENZA A RILIEVO SANITARIO FORNITA ALLE PERSONE NON AUTOSUFFICIENTI OSPITATE NELLE STRUTTURE RESIDENZIALI PROTETTE. (ART.4, PUNTO B, L.R. 20/95)	267.845,44
	U0741014	1.04.01.02	SPESE PER ELABORAZIONE DATI LEGGE 833/78 F.S.R. TRASFERIMENTI ALLE AZIENDE DEL SERVIZIO SANITARIO REGIONALE - TRASFERIMENTI CORREN TI A AMMINISTRAZIONI LOCALI	1.100.000,00
	U0741015	1.04.01.02	SPESE PER L'OSSERVATORIO EPIDEMIOLOGICO VETERINARIO REGIONALE E ANAGRAFI ANIMALI - L.R. 24/96.	183.000,00
	U0741016	1.03.02.99	SPESE PER ELABORAZIONE DATI PER CONTABILIZZAZIONE RICETTE FARMACEUTICHE E IL LORO ACQUISTO - LEGGE 833/78 F.S.R.	439.961,28
	U0741090	1.04.01.02	TRASFERIMENTI E SPESE DI PARTE CORRENTE PER IL FUNZIONAMENTO DEL SERVIZIO SANITARIO REGIONALE COMPRESO GLI INTERVENTI DI CUI ALL'AR T. 10 L.R.38/94 E ART. 5 L.R. 10/89. INIZIATIVE STRAORDINARIE DI ATTIVITA' SANITARIA E CONVEGNI DELLA REGIONE PUGLIA.	92.306.251,44
	U0741092	1.04.01.02	INTERVENTO ASSISTENZA DIURNA NEFROPATICI CRONICI C/O CENTRI OSPEDALIERI.	58.500,00
	U0741093	1.04.01.02	PIANO REGIONALE PREVENZIONE IN ATTUAZIONE DELL'INTESA STATO, REGIONI E PROVINCE AUTONOME	799.550,00

REGIONE PUGLIA – SEZIONE BILANCIO E RAGIONERIA

ESERCIZIO FINANZIARIO 2019
ELENCO DEI RESIDUI PASSIVI
(provenienti dagli esercizi anteriori a quello di competenza)

Allegato 40
(Art.11, comma 4, lett. m) D.Lgs. 118/2011)

Anno Formaz.	Capitolo	PdCF	Denominazione	Importo
	U0741106	1.03.01.02	SPESE PER BENI DI CONSUMO PER IL FUNZIONAMENTO DEL SERVIZIO SANITARIO REGIONALE COMPRESO GLI INTERVENTI DI CUI ALL'ART. 10 L.R.38/94 E ART. 5 L.R. 10/89. INIZIATIVE STRAORDINARIE DI ATTIVITA' SANITARIA E CONVEGNI DELLA REGIONE PUGLIA. - ALTRI BENI DI CONSUMO	4,00
	U0741114	1.03.02.99	SPESE PER SERVIZI PER IL FUNZIONAMENTO DEL SERVIZIO SANITARIO REGIONALE COMPRESO GLI INTERVENTI DI CUI ALL'ART. 10 L.R.38/94 E ART. 5 L.R. 10/89. INIZIATIVE STRAORDINARIE DI ATTIVITA' SANITARIA E CONVEGNI DELLA REGIONE PUGLIA. SPESE CORRENTI PER ALTRI SERVIZI	3.216.055,93
	U0741116	1.03.02.02	PIANO REGIONALE PREVENZIONE IN ATTUAZIONE DELL'INTESA STATO, REGIONI E PROVINCE AUTONOME - SPESE PER RAPPRESENTANZA, ORGANIZZAZION E EVENTI, PUBBLICITA' E SERVIZI PER TRASFERTA	200.000,00
	U0751009	1.04.01.02	ASSEGNAZIONI ALL'ISTITUTO ZOOPROFILATTICO STATALE DI FOGGIA PER POTENZIAMENTO ATTIVITA' CORRELATE A MALATTIE INFETTIVE E DIFFUSIVE D EGLI ANIMALI - ART. 11 L.R. 21/2000.	917.227,03
	U0751016	1.03.02.10	SPESE PER LA CLASSIFICAZIONE DELLE ZONE DI PRODUZIONE E DI STABULAZIONE DEI MOLLUSCHI BIVALVI IN ATTUAZIONE DELLA DIRETTIVA CEE 91/9 42. D.LGS N. 530/92	700.000,00
	U0751068	2.03.01.02	TRASFERIMENTO AGLI ENTI DEL SERVIZIO SANITARIO REGIONALE DELLE QUOTE VINCOLATE AGLI OBIETTIVI DI PIANO SANITARIO.	35.481.592,76
	U0751070	1.04.01.02	SPESE PER ISTITUZIONE E FUNZIONAMENTO DEI CENTRI REG.LI E INTERREG.LI	163.584,12

REGIONE PUGLIA – SEZIONE BILANCIO E RAGIONERIA

Anno Formaz.	Capitolo	PdCF	Denominazione	Importo
			PER I TRAPIANTI.	
	U0751085	1.04.01.02	SPESA PER PROGETTI IN MATERIA DI FARMACOVIGILANZA ART. 31, COMMA 14 L. 449/97.	706.381,18
	U0761025	1.04.01.02	SPESA FINALIZZATA PER LA FORMAZIONE SPECIFICA IN MEDICINA GENERALE.	722.844,60
	U0003319	1.04.01.02	RIMBORSO AD ENTI PER SPESE ANTICIPATE PER PERSONALE EX LEGGE 285/77.	419.701,32
	U0003350	1.03.02.04	CCNL - FORMAZIONE ED AGGIORNAMENTO PROFESSIONALE PERSONALE DIRIGENTE.	3.578,00
	U0003360	1.03.02.04	CCNL - FORMAZIONE E AGGIORNAMENTO PROFESSIONALE PERSONALE APPARTENENTE ALLE CAT. A, B, C, D.	1.170,00
	U0003365	1.01.01.01	C.C.N.L. - RETRIBUZIONE DI POSIZIONE E DI RISULTATO AREA DIRIGENZIALE.	32.822,63
	U0003366	1.01.01.01	INTEGRAZIONE DEL FONDO RETRIBUZIONE DI RISULTATO AREA DIRIGENZIALE ALIMENTATO CON RISORSE DERIVANTI DA INCARICHI ESTERNI SVOLTI DAI DIRIGENTI IN RAGIONE DEL LORO UFFICIO E/O SU DESIGNAZIONE DELL'AMMINISTRAZIONE. D.LVO 165/01 CONNESSO AL CAP. ENTR. 3066000	15.963,14
	U0003367	1.01.02.01	INTEGRAZIONE DEL FONDO RETRIBUZIONE DI RISULTATO AREA DIRIGENZIALE ALIMENTATO CON RISORSE DERIVANTI DA INCARICHI ESTERNI SVOLTI DAI DIRIGENTI IN RAGIONE DEL LORO UFFICIO E/O SU DESIGNAZIONE DELL'AMMINISTRAZIONE. D.LVO 165/01 CONNESSO AL CAP. ENTR. 3066000. CONTRIB UTI SOCIALI EFFETTIVI A CARICO DELL'	5.998,18
	U0003369	1.02.01.01	INTEGRAZIONE DEL FONDO RETRIBUZIONE DI RISULTATO AREA DIRIGENZIALE ALIMENTATO CON RISORSE DERIVANTI DA INCARICHI ESTERNI SVOLTI DAI	832,21

REGIONE PUGLIA – SEZIONE BILANCIO E RAGIONERIA

ESERCIZIO FINANZIARIO 2019
ELENCO DEI RESIDUI PASSIVI
(provenienti dagli esercizi anteriori a quello di competenza)

Allegato 40
(Art.11, comma 4, lett. m) D.Lgs. 118/2011)

Anno Formaz.	Capitolo	PdCF	Denominazione	Importo
			DIRIGENTI IN RAGIONE DEL LORO UFFICIO E/O SU DESIGNAZIONE DELL'AMMINISTRAZIONE. D.LVO 165/01 CONNESSO AL CAP. ENTR. 3066000. IRAP	
	U0003400	1.03.02.07	SPESE PER LA LOCAZIONE DI BENI IMMOBILI	0,20
	U0003415	1.03.02.99	SPESE PER LA COSTITUZIONE ED IL FUNZIONAMENTO DEL SOGGETTO AGGREGATORE REGIONALE PER L'ACQUISIZIONE DI LAVORI, BENI E SERVIZI (ART. 21 L.R. 37/2014 ASSESTAMENTO 2014)	1.360.000,00
	U0003420	1.03.02.09	SPESE DI MANUTENZIONE ORDINARIA E RIPARAZIONE DEI BENI IMMOBILI	16.073,81
	U0003430	2.02.01.09	INTERVENTI SUL PATRIMONIO IMMOBILIARE, RISTRUTTURAZIONE, AMPLIAMENTO, MANUTENZIONE STRAORDINARIA. L.R. N..27/95	57.135,00
	U0003431	2.02.01.09	SPESE DI GESTIONE ED INTERVENTI DIRETTI E/O TRAMITE L'AUTORITA' MILITARE (ART. 54 DEL CODICE DELLA NAVIGAZIONE) COLLEGATO AL CAP. ENTRATA 3062700.	10.778,22
	U0003439	2.02.03.05	INCARICHI PROFESSIONALI PER VERIFICHE STRUTTURALI ED IMPIANTISTICHE	4.958,70
	U0003441	1.03.02.09	SPESE CONDOMINIALI DI RISCALDAMENTO, PULIZIA, ACQUA, LUCE PER I LOCALI IN PROPRIETA' E IN LOCAZIONE ADIBITI A UFFICI REGIONALI. MANU TENZIONE ORDINARIA E RIPARAZIONI	16.462,55
	U0003442	1.03.02.05	SPESE PER IL PAGAMENTO DI UTENZE E CANONI DI ENERGIA ELETTRICA, ACQUA, GAS, SPESE CONDOMINIALI E ALTRI CANONI	13.335,64
	U0003445	2.02.03.05	SPESE PER LA VALORIZZAZIONE DEGLI IMMOBILI REGIONALI. L.R. 27 DEL	

REGIONE PUGLIA – SEZIONE BILANCIO E RAGIONERIA

Anno Formaz.	Capitolo	PdCF	Denominazione	Importo
			26/04/1995 E L.R. N. 4 DEL 5/02/2013. INCARICHI PROFESSIONALI. CO LLEGATO AL C.E. 4091000	
	U0003461	1.03.02.09	SPESE DI MANUTENZIONE ORDINARIA E RIPARAZIONE DI BENI MOBILI, IMPIANTI, MACCHINE PER UFFICIO E ALTRI BENI MATERIALI	140.315,89
	U0003490	1.03.02.13	SPESE PER SERVIZI DI SORVEGLIANZA, CUSTODIA E PORTIERATO	55.400,67
	U0003500	1.03.02.07	SPESE PER IL NOLEGGIO DI SERVER, POSTAZIONI DI LAVORO, PERIFERICHE E ALTRI APPARATI INFORMATICI	32.392,60
	U0003530	1.03.02.05	SPESE PER IL PAGAMENTO DI UTENZE E CANONI PER TELEFONIA FISSA, MOBILI E ALTRI CANONI PER SERVIZI DI CONNETTIVITA'	42.931,14
	U0003531	2.02.01.04	SPESE TELEFONICHE E PER CABLAGGIO E GESTIONE DI RETI DI TRASMISSIONE DATI PER LE SEDI DEGLI UFFICI REGIONALI. IMPIANTI E MACCHINAR I	20.073,81
	U0003532	1.03.02.99	SPESE SUPPORTO ALLA CONNETTIVITÀ ED ALLA SICUREZZA INFORMATICA DELLE STRUTTURE REGIONALI	65.000,00
	U0003535	2.02.01.04	SPESE PER IMPIANTI A SERVIZIO DELLE STRUTTURE REGIONALI.	582.692,99
	U0003640	1.03.02.19	SPESE PER L'AUTOMAZIONE DEI SERVIZI AMMINISTRATIVI, GESTIONALI E DI PROGRAMMAZIONE.	569.614,86
	U0003653	2.02.01.07	SPESE PER ACQUISTO DI ATTREZZATURE E SUPPORTI INFORMATICI PER IL MIGLIORAMENTO DELLA FUNZIONALITA' DEI SERVIZI. HARDWARE	3.656,40
	U0003661	1.02.01.06	SPESE PER IL PAGAMENTO DELLA TASSA/TARIFFA PER LO SMALTIMENTO DEI	94.433,00

REGIONE PUGLIA – SEZIONE BILANCIO E RAGIONERIA

ESERCIZIO FINANZIARIO 2019
ELENCO DEI RESIDUI PASSIVI
(provenienti dagli esercizi anteriori a quello di competenza)

Allegato 40
(Art.11, comma 4, lett. m) D.Lgs. 118/2011)

Anno Formaz.	Capitolo	PdCF	Denominazione	Importo
			RIFIUTI SOLIDI URBANI DOVUTA PER IL POSSESSO DEGLI IMMOBILI REGIONALI	
	U0003810	1.03.02.99	SPESE PER COMPETENZE DOVUTE ALL'ACI PER LA GESTIONE DELLA TASSA AUOTOMOBILISTICA REGIONALE.	2.251.000,00
	U0003835	1.03.02.99	SPESE CONVENZIONE AGENZIA DELLE ENTRATE PER GESTIONE IRAP ED ADDIZIONALE IRPEF. ART. 24, COMMA IV, D.LGS. 446/97.	124.115,69
	U0003845	1.09.99.02	COMPENSAZIONI INTERREGIONALI ED ERARIALI TASSA AUTO (ART.1, COMMA 235 , 240,241 L. 296/2006 E ART.2, COMMA 64 L.286/2006)	12.569.993,98
	U0003861	1.09.99.04	RIMBORSO DI ENTRATE E PROVENTI DIVERSI ERRONEAMENTE RISCOSSI. S.O. - RIMBORSI DI PARTE CORRENTE A FAMIGLIE DI SOMME NON DOVUTE O INC ASSATE IN ECCESSO	78,20
	U0003879	1.04.01.02	SPESE PER IL FUNZIONAMENTO DEL NUCLEO REGIONALE CONTI PUBBLICI TERRITORIALI . DELIBERA CIPE N. 36 DEL 03/05/01. TRASFERIMENTI AD AM MINISTRAZIONI PUBBLICHE LOCALI.	25.807,58
	U0003975	1.03.02.99	SPESE PER L'IMPLEMENTAZIONE DEL CONTROLLO E LA CERTIFICAZIONE DI BILANCIO DELLE AZIENDE SANITARIE (ART. 11 L.R. 38/2011 BILANCIO DI PREVISIONE 2012)	40.775,10
	U0004920	1.03.02.99	SPESE PER ATTIVITA' DELL'UFFICIO INCREMENTO IPPICO E AZIENDA RUSSOLI. (L.R.56/79 E L.R. 9/93).	57.137,36
	U0004921	1.03.02.18	SPESE PER ATTIVITA' DELL'UFFICIO INCREMENTO IPPICO E AZIENDA RUSSOLI. (L.R.56/79 E L.R. 9/93). SERVIZI SANITARI	8.451,87

REGIONE PUGLIA – SEZIONE BILANCIO E RAGIONERIA

Anno Formaz.	Capitolo	PdCF	Denominazione	Importo
	U0003301	1.03.02.02	RIMBORSO SPESE DI MISISONI E DI TRASFERTA AI SENSI DELL'ART. 5, COMMA 9, DEL D.L. N. 95 DEL 06/07/2012 E SS.MM.II.	400,00
	U0001257	1.04.01.02	FONDO A DISPOSIZIONE DEL PRESIDENTE DELLA GIUNTA REGIONALE PER INIZIATIVE ISTITUZIONALI (CONVENZIONE REP. 005382 DEL 18 DICEMBRE 2000). COLLEGATO AL CAPITOLO DI ENTRATA 3066220. - TRASFERIMENTI CORRENTI A AMMINISTRAZIONI LOCALI	50.000,00
	U0001270	1.01.01.01	ATTIVITA' ISTITUZIONALE DI INFORMAZIONE E COMUNICAZIONE DEL PRESIDENTE DELLA G.R. L.R.18/74.	20.056,12
	U0001312	1.03.02.11	SPESE PER COMPETENZE PROFESSIONALI DOVUTE A PROFESSIONISTI ESTERNI, RELATIVE A LITI, ARBITRATI ED ONERI ACCESSORI, IVI COMPRESI I CO NTENZIOSI RIVENIENTI DAGLI ENTI SOPPRESSI.	781.985,80
	U0001315	1.10.05.04	ONERI PER RITARDATI PAGAMENTI.QUOTA INTERESSI.	298.083,91
	U0001317	1.10.05.04	ONERI PER RITARDATI PAGAMENTI SPESE PROCEDIMENTALI E LEGALI.	33.442,06
	U0001453	1.03.02.99	SPESE PER L'ATTIVITÀ DI COMUNICAZIONE PUBBLICA L.150/2000 E DPR 422/2001 - ALTRI SERVIZI	976,00
	U0001461	1.03.02.02	SPESE PER LE ATTIVITA DI PARTECIPAZIONE L.R. 28/2017	89.956,28
	U0001465	1.03.02.01	COMPENSI AI CONSIGLIERI DEL PRESIDENTE DELLA GIUNTA REGIONALE (LL.RR. NN. 45/1981 E 2/2000	5.526,33
	U0001466	1.03.02.99	SPESE PER LE ATTIVITA DI PARTECIPAZIONE L.R. 28/2017. -ALTRI SERVIZI-	18(

REGIONE PUGLIA – SEZIONE BILANCIO E RAGIONERIA

ESERCIZIO FINANZIARIO 2019
ELENCO DEI RESIDUI PASSIVI
(provenienti dagli esercizi anteriori a quello di competenza)

Allegato 40
(Art.11, comma 4, lett. m) D.Lgs. 118/2011)

Anno Formaz.	Capitolo	PdCF	Denominazione	Importo
	U0001490	1.04.01.02	INTERVENTI REGIONALI IN MATERIA DI PARTENARIATO PER LA COOPERAZIONE. ART.10 L.R. 20/2003	121.000,00
	U0001491	1.04.04.01	INTERVENTI REGIONALI IN MATERIA DI PARTENARIATO PER LA COOPERAZIONE. ART.10 L.R. 20/2003 - TRASFERIMENTI CORRENTI A ISTITUZIONI SOCI ALI PRIVATE	218.146,34
	U0001492	1.04.05.04	INTERVENTI REGIONALI IN MATERIA DI PARTENARIATO PER LA COOPERAZIONE. ART.10 L.R. 20/2003 - TRASFERIMENTI CORRENTI AD ISTITUZIONI INT ERNAZIONALI	28.998,02
	U0001493	1.04.03.99	INTERVENTI REGIONALI IN MATERIA DI PARTENARIATO PER LA COOPERAZIONE. ART.10 L.R. 20/2003 - TRASFERIMENTI CORRENTI A ALTRE IMPRESE	35.000,00
	U0003010	1.01.01.01	STIPENDI, RETRIBUZIONI E ALTRI ASSEGNI FISSI AL PERSONALE DELLE EX PROVINCE - LL.RR. 37/2015, 5/2016 E 9/2016	280.019,43
	U0003011	1.01.01.01	TRATTAMENTO ECONOMICO ACCESSORIO AL PERSONALE DELLE EX PROVINCE - LL.RR. 37/2015, 5/2016 E 9/2016	336.207,90
	U0003012	1.01.01.01	COMPENSI PER LAVORO STRAORDINARIO AL PERSONALE DELLE EX PROVINCE - LL. RR. 37/2015, 5/2016 E 9/2016	34.050,60
	U0003014	1.02.01.01	RETRIBUZIONI AL PERSONALE DELLE EX PROVINCE - LL.RR. 37/2015, 5/2016 E 9/2016. IMPOSTA REGIONALE SULLE ATTIVITA' PRODUTTIVE (IRAP)	108.480,35
	U0003023	1.01.01.01	FONDO TRATTAMENTO ECONOMICO ACCESSORIO DEL C.C.N.L.	3.507.351,95

REGIONE PUGLIA – SEZIONE BILANCIO E RAGIONERIA

Anno Formaz.	Capitolo	PdCF	Denominazione	Importo
	U0003032	1.02.01.01	IRAP SUI COMPENSI PER COLLABORAZIONI, ATTIVITA' DI LAVORO AUTONOMO OCCASIONALE E SUI GETTONI DI PRESENZA PER PARTECIPAZIONE CONSIGLI , COMITATI E COMMISSIONI IN FAVORE DI SOGGETTI ESTRANEI ALL'AMMINISTRAZIONE REGIONALE.	212,50
	U0003040	1.01.01.01	COMPENSI PER LAVORO STRAORDINARIO.	59.803,78
	U0003062	1.03.02.02	RIMBORSO SPESE DI TRASFERTA PER MISSIONI DEI DIPENDENTI REGIONALI EFFETTUATE ALL'ESTERO	10.000,00
	U0003071	1.01.01.01	RISORSE E/O INTROITI RIVENIENTI DA BILANCIO REGIONALE PER L'APPLICAZIONE DI SPECIFICHE DISPOSIZIONI DI LEGGE EX ART. 15 COMMA 1, LE TT. K) DEL CCNL DEL 01/04/1999 REGIONI ED AUTONOMIE LOCALI DEL PERSONALE DEL COMPARTO. DESTINAZIONE AI SENSI DELL'ART. 17,	12.467,66
	U0003072	1.01.01.01	RISORSE E/O INTROITI RIVENIENTI DA TERZI PER L'APPLICAZIONE DI SPECIFICHE DISPOSIZIONI DI LEGGE EX ART. 15 COMMA 1, LETT. K) DEL C CNL DEL 01/04/1009 REGIONI ED AUTONOMIE LOCALI DEL PERSONALE DEL COMPARTO. DESTINAZIONE AI SENSI DELL'ART. 17, COMMA 2, LET	470,73
	U0003073	1.01.02.01	RISORSE E/O INTROITI RIVENIENTI DA BILANCIO REGIONALE PER L'APPLICAZIONE DI SPECIFICHE DISPOSIZIONI DI LEGGE EX ART. 15 COMMA 1, LE TT. K) DEL CCNL DEL 01/04/2009 REGIONI ED AUTONOMIE LOCALI DEL PERSONALE DEL COMPARTO. DESTINAZIONE AI SENSI DELL'ART. 17, - CONTRI BUTI SOCIALI EFFETTIVI A CARICO DELL	6.617,07

REGIONE PUGLIA – SEZIONE BILANCIO E RAGIONERIA

ESERCIZIO FINANZIARIO 2019
ELENCO DEI RESIDUI PASSIVI
(provenienti dagli esercizi anteriori a quello di competenza)

Allegato 40
(Art.11, comma 4, lett. m) D.Lgs. 118/2011)

Anno Formaz.	Capitolo	PdCF	Denominazione	Importo
	U0003074	1.02.01.01	RISORSE E/O INTROITI RIVENIENTI DA BILANCIO REGIONALE PER L'APPLICAZIONE DI SPECIFICHE DISPOSIZIONI DI LEGGE EX ART. 15 COMMA 1, LETT. K) DEL CCNL DEL 01/04/2009 REGIONI ED AUTONOMIE LOCALI DEL PERSONALE DEL COMPARTO. DESTINAZIONE AI SENSI DELL'ART. 17, - IMPOSTA REGIONALE SULLE ATTIVITA' PRODUTTIVE (IRAP)	2.292,40
	U0003076	1.01.02.01	RISORSE E/O INTROITI RIVENIENTI DA TERZI PER L'APPLICAZIONE DI SPECIFICHE DISPOSIZIONI DI LEGGE EX ART. 15 COMMA 1, LETT. K) DEL C CNL DEL 01/04/2009 REGIONI ED AUTONOMIE LOCALI DEL PERSONALE DEL COMPARTO. DESTINAZIONE AI SENSI DELL'ART. 17, COMMA 2, LET - CONTRI BUTI SOCIALI EFFETTIVI A CARICO DELL	112,48
	U0003080	1.01.01.01	FONDO RINNOVI CONTRATTUALI - DIRIGENZA	144.000,00
	U0003090	1.01.01.01	FONDO RINNOVI CONTRATTUALI - COMPARTO	20.984,00
	U0003130	1.03.02.11	SPESE PER PATROCINIO LEGALE A FAVORE DI AMMINISTRATORI E DIPENDENTI REGIONALI.	1.010,92
	U0003184	1.03.02.16	RIMBORSI FORFETTARI PER TELELAVORO	1.762,00
	U0003185	1.03.01.02	SPESE DIRETTE DEI SERVIZI BILANCIO-RAGIONERIA E FINANZE CONNESSE ALL'ATTUAZIONE DEL DECRETO LEGISLATIVO 118/2011.	180,00
	U0003220	1.03.01.02	SPESE PER L'ACQUISTO DI VESTIARIO E BENI DI EQUIPAGGIAMENTO PER IL PERSONALE AVENTE DIRITTO	32.230,87
	U0003280	1.01.02.02	INTEGRAZIONE LIQUIDAZIONE DI INDENNITA' DI FINE SERVIZIO, DI BUONUSCITA,	[illegible]

REGIONE PUGLIA – SEZIONE BILANCIO E RAGIONERIA

Anno Formaz.	Capitolo	PdCF	Denominazione	Importo
			DI ANZIANITA' ED ALTRE ANALOGHE AL PERSONALE REGIONALE COLLOCATO A RIPOSO E/O LORO SUPERSTITI (L.R. 13/12/83 N.22) .	
	U0003300	1.09.01.01	RIMBORSO AGLI ENTI DI APPARTENENZA DELLE SPESE RELATIVE AL PERSONALE COMANDATO, OVVERO IN UTILIZZAZIONE PROVVISORIA, PRESSO GLI UFFICI REGIONALI. (PERSONALE IN ASPETTATIVA EX LEG. N. 142/90)	370.598,85
	U0131096	1.03.02.04	D.LGS. 81/08 E SS. MM. E II. - ATTUAZIONE DEL SERVIZIO DI PREVENZIONE E PROTEZIONE, DELLA SORVEGLIANZA SANITARIA, REDAZIONE DVR NONC HE' INTERVENTI CONNESSI. - SERVIZI PER FORMAZIONE E ADDESTRAMENTO DEL PERSONALE.	1.291,50
	U0211085	2.03.03.03	SPESE PER IL FINANZIAMENTO DEGLI INTERVENTI AGEVOLATI NEI SETTORI ARTIGIANATO E P.M.I. DI CUI ALL L.R. 10/2004. COFINANZIAMENTO REGI ONALE ASSE I E VI P.O. FESR 2007-2013.	1.736.052,46
	U0310115	1.04.01.02	COFINANZIAMENTO REGIONALE PER INTERVENTI FINALIZZATI AL SOSTEGNO DEL SETTORE TURISTICO PER LA VALORIZZAZIONE DI ITINERARI TURISTICI CON RILEVANZA STORICA, CULTURALE E RELIGIOSA AI SENSI DELL'ART.1, COMMA 1227, L. 27/12/2006 N.296.	15.190,18
	U0311012	1.03.02.19	SPESE DI GESTIONE E MANUTENZIONE DEL SISTEMA INFORMATIVO REGIONALE TURISTICO (ART. 7 L.R. 1/2016 - BILANCIO DI PREVISIONE 2016)	50.000,01
	U0311041	1.04.01.02	FINANZIAMENTO STATALE PER LA REALIZZAZIONE DEL PROGETTO INTERREGIONALE	17.646,33

REGIONE PUGLIA – SEZIONE BILANCIO E RAGIONERIA

ESERCIZIO FINANZIARIO 2019
ELENCO DEI RESIDUI PASSIVI
(provenienti dagli esercizi anteriori a quello di competenza)

Allegato 40
(Art.11, comma 4, lett. m) D.Lgs. 118/2011)

Anno Formaz.	Capitolo	PdCF	Denominazione	Importo
			PORTALE TELEMATICO INTERREGIONALE DI PROMOZIONE TURISTICA II FASE	
	U0311070	2.03.01.02	TRASFERIMENTI ALL'AGENZIA PUGLIAPROMOZIONE PER L'ATTUAZIONE DEL PROGETTO MONTI DAUNI - D.P.C.M. 28/02/2012.	309.544,00
	U0311075	1.04.01.02	TRASFERIMENTO DI RISORSE FINANZIARIE DI PARTE CORRENTE AI COMUNI PER LE FUNZIONI TRASFERITE CON ART. 40 L.R. 45/2012 (BILANCIO DI PREVISIONE 2013)	219.053,94
	U0313026	1.04.01.02	TRASFERIMENTI ALL'AGENZIA PUGLIAPROMOZIONE PER L'ATTUAZIONE DELL'ACCORDO DI COLLABORAZIONE CON LA REGIONE LOMBARDIA PER INIZATIVE CO NGIUNTE DI SVILUPPO DELL'ATTRATTIVITA' TURISTICA.	60.000,00
	U0351035	1.03.02.09	COSTI RELATIVI ALLA MANUTENZIONE ED OPERATIVITA' DELLE FIBRE OTTICHE REGIONALI	20.000,00
	U0353071	1.01.01.01	SPESE PER LA GESTIONE DEGLI INTERVENTI AGEVOLATI NEL SETTORE COMMERCIO. ART.5, COMMA 2, L.R. 10/2004 E ART. 47, L.R. 10/2009. SALARI O ACCESSORIO.	16.614,90
	U0353072	1.01.02.01	SPESE PER LA GESTIONE DEGLI INTERVENTI AGEVOLATI NEL SETTORE COMMERCIO. ART.5, COMMA 2, L.R. 10/2004 E ART. 47, L.R. 10/2009. CONTRI BUTI SOCIALI EFFETTIVI A CARICO DELL'ENTE	10.232,25
	U0353073	1.02.01.01	SPESE PER LA GESTIONE DEGLI INTERVENTI AGEVOLATI NEL SETTORE COMMERCIO. ART.5, COMMA 2, L.R. 10/2004 E ART. 47, L.R. 10/2009. IMPOSTA REGIONALE SULLE ATTIVITA' PRODUTTIVE (IRAP)	3.510,82

REGIONE PUGLIA – SEZIONE BILANCIO E RAGIONERIA

Anno Formaz.	Capitolo	PdCF	Denominazione	Importo
	U0353074	1.01.01.02	SPESE PER LA GESTIONE DEGLI INTERVENTI AGEVOLATI NEL SETTORE COMMERCIO. ART.5, COMMA 2, L.R. 10/2004 E ART. 47, L.R. 10/2009. ALTRE SPESE PER IL PERSONALE	1.821,37
	U0411025	2.03.01.02	CONTRIBUTI AI COMUNI PER INTERVENTI DI RECUPERO EDILIZIO PROPOSTI DA PRIVATI, COMUNI ED I.A.C.P. NELL'AMBITO DEI P.I.R.P. (ART. 13, COMMA 3, L.R. N. 20/2005).	13.450,54
	U0411175	2.04.21.02	TRASFERIMENTO AD ENTI PUBBLICI DEL FONDO DI ROTAZIONE DI CUI ALL'ART. 5 L. N. 179/92. COFINANZIAMENTO REGIONALE ASSE VII P.O. FESR 2 007-2013	3.075.222,50
	U0502000	1.03.02.19	SPESE DI GESTIONE E MANUTENZIONE DEL SISTEMA INFORMATIVO REGIONALE DIGITAL LIBRARY	142,57
	U0502001	1.03.02.99	SPESE PER IL FUNZIONAMENTO DELLA MEDIATECA REGIONALE ART. L.R. (BILANCIO 2017-2019)	52.000,00
	U0502020	1.04.03.99	QUOTA DI COFINANZIAMENTO STATALE ACCORDO DI PROGRAMMA QUADRO RESIDENZE	62.800,00
	U0502021	1.04.03.99	QUOTA DI COFINANZIAMENTO REGIONALE ACCORDO DI PROGRAMMA QUADRO RESIDENZE	11.200,00
	U0503001	1.03.02.99	SPESE PER LA GESTIONE DELLE BIBLIOTECHE E MUSEI EX PROVINCE ART. 17 L.R. N. 40/2016 (BILANCIO DI PREVISIONE 2017-2019)	62.388,90
	U0503005	2.03.01.02	PATTO PER LA PUGLIA FSC 2014-2020 - AREA DI INTERVENTO - TURISMO, CULTURA E VALORIZZAZIONE DELLE RISORSE NATURALI - CONTRIBUTI AGLI INVESTIMENTI AD AMMINISTRAZIONI LOCALI	4.407.749,00

REGIONE PUGLIA – SEZIONE BILANCIO E RAGIONERIA

ESERCIZIO FINANZIARIO 2019
ELENCO DEI RESIDUI PASSIVI
(provenienti dagli esercizi anteriori a quello di competenza)

Allegato 40
(Art.11, comma 4, lett. m) D.Lgs. 118/2011)

Anno Formaz.	Capitolo	PdCF	Denominazione	Importo
	U0503007	2.03.03.03	PATTO PER LA PUGLIA FSC 2014-2020 - AREA DI INTERVENTO - TURISMO, CULTURA E VALORIZZAZIONE DELLE RISORSE NATURALI - CONTRIBUTI AGLI INVESTIMENTI AD IMPRESE	1.162.557,96
	U0503008	2.03.01.01	PATTO PER LA PUGLIA FSC 2014-2020 - AREA DI INTERVENTO - TURISMO, CULTURA E VALORIZZAZIONE DELLE RISORSE NATURALI - CONTRIBUTI AGLI INVESTIMENTI AD AMMINISTRAZIONI CENTRALI	16.250,00
	U0511011	2.03.01.02	IINTERVENTI DI RIPRISTINO DI OPERE PUBBLICHE O DI PUBBLICO INTERESSE DANNEGGIATE DA CALAMITA' NATURALI. L.R. 13/2001 - CONTRIBUTI AG LI INVESTIMENTI A AMMINISTRAZIONI LOCALI	94.000,00
	U0511047	2.03.01.02	FONDO PER LA PREVENZIONE DEL RISCHIO SISMICOART. 11 D.L. 28 APRILE 2009 N.39 CONVERTITO CON MODIFICAZIONI DALLA LEGGE 77/2009. INTER VENTI STRUTTURALI DI OPERE PUBBLICHE STRATEGICHE.	2.762.771,00
	U0511070	2.03.01.02	TRASFERIMENTI IN CONTO CAPITALE IN FAVORE DI AMMINISTRAZIONI PUBBLICHE PER LA REALIZZAZIONE E MANUTENZIONE DI OO.PP. E DI PUBBLICO I NTERESSE. L.R. 13/01.	244.494,44
	U0512025	1.03.02.13	SPESE PER LA MANUTENZIONE E IL FUNZIONAMENTO DEI PORTI DI COMPETENZA REGIONALE. (L.R. 27/85)	235.713,94
	U0521045	2.03.01.02	MANUTENZIONE STRAORDINARIA E RESTAURO CONSERVATIVO DEL PATRIMONIO CULTURALE DI CUI ALL'ART. 10 DEL D.LGS. 42/2004. ART. 36, COMMA 3 L.R	25.000,00

REGIONE PUGLIA – SEZIONE BILANCIO E RAGIONERIA

Anno Formaz.	Capitolo	PdCF	Denominazione	Importo
			45/2013 BILANCIO 2014. CONTRIBUTI AD AMMINISTRAZIONI LOCALI	
	U0531020	1.04.01.02	REALIZZAZIONE PRIMI INTERVENTI URGENTI DI PROTEZIONE CIVILE DI CUI ALL'ORDINANZA P.C.M. N. 3401 DEL 18.02.2005.	6.564,60
	U0531029	1.04.04.01	RIMBORSO AI DATORI DI LAVORO NONCHE' ALLE ORGANIZZAZIONI DI VOLONTARIATO DI PROTEZIONE CIVILE DELLE SPESE SOSTENUTE IN OCCASIONE DI INTERVENTI DI PROTEZIONE CIVILE. (ART. 8 L.R. 26/2013 ASSESTAMENTO 2013)	9.932,97
	U0531031	1.03.02.99	SPESE PER IL CONTRASTO AEREO DEGLI INCENDI BOSCHIVI. (ART. 34 L.R. 19/2010).	13.000,56
	U0531033	1.03.02.09	SPESE PER L'ORGANIZZAZIONE, LE ATTIVITA' E GLI INTERVENTI DEL SERVIZIO DI PROTEZIONE CIVILE - L.R.39/95 E L. R. N.18/2000 - SPESE D I FUNZIONAMENTO, MANUTENZIONE ORDINARIA E RIPARAZIONI	5.867,67
	U0531036	1.04.01.02	FINANZIAMENTO INTERVENTI DIRETTI A FRONTEGGIARE ESIGENZE URGENTI PER CALAMITA' NATURALI O ANTROPICHE. ART. 108 D. L.VO N. 112/98. AS SEGNAZIONE FONDI IN FAVORE DEGLI ENTI LOCALI TERRITORIALI.	29.624,11
	U0531037	1.04.04.01	ATTUAZIONE DEL PROGRAMMA DI UTILIZZO DEL FONDO REGIONALE DI PROTEZIONE CIVILE.	16.358,89
	U0131091	1.10.05.04	SPESE PER LA GESTIONE DEGLI IMPIANTI IRRIGUI REGIONALI , COMPRESI ONERI PER TRANSAZIONI GIUDIZIALI E SENTENZE L.R.15/94. - ONERI DA CONTENZIOSO	544,00
	U0004922	1.03.01.02	SPESE DI PARTECIPAZIONE PER ATTIVITA' ISTITUTO INCREMENTO IPPICO. (L.R. 56/79 E L.R. 9/93). ACQUISTO ALTRI BENI DI CONSUMO	416,00

REGIONE PUGLIA
SEZIONE BILANCIO E RAGIONERIA

ESERCIZIO FINANZIARIO 2019
ELENCO DEI RESIDUI PASSIVI
(provenienti dagli esercizi anteriori a quello di competenza)

Allegato 40
(Art.11, comma 4, lett. m) D.Lgs. 118/2011)

Anno Formaz.	Capitolo	PdCF	Denominazione	Importo
	U0004927	1.03.02.05	SPESE PER ATTIVITA' DELL'UFFICIO INCREMENTO IPPICO E AZIENDA RUSSOLI. (L.R.56/79 E L.R. 9/93). UTENZE E CANONI	3.916,00
	U0004928	1.03.02.07	SPESE PER ATTIVITA' DELL'UFFICIO INCREMENTO IPPICO E AZIENDA RUSSOLI. (L.R.56/79 E L.R. 9/93). UTILIZZO DI BENI DI TERZI	500,00
	U0004966	1.03.02.99	SPESE GESTIONE OSSERVATORIO FAUNISTICO E CENTRO RECUPERO RAPACI. ALTRI SERVIZI L.R. N. 27/98	3.049,39
	U0102005	1.03.02.16	SPESE PER I CONTRATTI DI ASSISTENZA TECNICA A SUPPORTO DELL'AUTORITA' DI AUDIT	5.500,00
	U0103001	2.03.01.02	INTERVENTI DI MANUTENZIONE, EFFICIENTAMENTO ENERGETICO E RIFUNZIONALIZZAZIONE DEGLI AMBIENTI ADIBITI A SEDE ED UFFICI DI LAVORO ART. 36 L.R. N. 40/2016 (BILANCIO DI PREVISIONE 2017-2019)	26.961,84
	U0105003	1.04.01.02	TRASFERIMENTI AI COMUNI PER L'ATTUAZIONE DELLE NORME A SOSTEGNO DELL#ACCESSIBILITÀ DELLE AREE DEMANIALI DESTINATE ALLA LIBERA BALNEA ZIONE PER LE PERSONE DIVERSAMENTE ABILI. ART. 7 L.R. /2018	9.391,33
	U0111023	1.03.02.99	SERVIZIO DI CONDUZIONE E MANUTANZIONE DEL SISTEMA INFORMATICO AGRICOLO UMA (ART. 11 L.R. 10/2009)	87.205,88
	U0111024	1.04.04.01	SOSTEGNO AI GRUPPI DI ACQUISTO SOLIDALE (GAS) ART. 7 L.R. 2012	86.186,69
	U0111026	1.03.02.99	SPESE PER CONVENZIONI CON LE FORZE DELL'ORDINE PER CONTRASTARE LE FRODI AL SISTEMA ALIMENTARE CON MATERIE PRIME NON PROVENIENTI DA PRODUZIONI	325.000,00

REGIONE PUGLIA – SEZIONE BILANCIO E RAGIONERIA

Anno Formaz.	Capitolo	PdCF	Denominazione	Importo
			AGROALIMENTARI PUGLIESI. (ART. 43 L.R. 1/2016 - BILANCIO DI PREVISIONE 2016)	
	U0111034	1.04.01.02	INTERVENTI URGENTI PER LA PREVENZIONE, IL CONTROLLO E LA ERADICAZIONE DEL BATTERIO DA QUARANTENA XYLELLA FASTIDIOSA. TRASFERIMENTI C ORRENTI AD AMMINISTRAZIONI LOCALI	1.200.771,38
	U0111039	1.04.05.04	INTERVENTI URGENTI PER LA PREVENZIONE, IL CONTROLLO E LA ERADICAZIONE DEL BATTERIO DA QUARANTENA XYLELLA FASTIDIOSA. TRASFERIMENTI C ORRENTI AL RESTO DEL MONDO	653.830,00
	U0111041	1.04.01.01	INTERVENTI URGENTI PER LA PREVENZIONE, IL CONTROLLO E LA ERADICAZIONE DEL BATTERIO DA QUARANTENA XYLELLA FASTIDIOSA. TRAFERIMENTI C ORRENTI AD AMMINISTRAZIONI CENTRALI	861.537,80
	U0111042	1.04.03.99	INTERVENTI URGENTI PER LA PREVENZIONE, IL CONTROLLO E LA ERADICAZIONE DEL BATTERIO DA QUARANTENA XYLELLA FASTIDIOSA. TRAFERIMENTI C ORRENTI AD ALTRE IMPRESE	138.274,00
	U0111044	1.03.02.99	INTERVENTI URGENTI PER LA PREVENZIONE, IL CONTROLLO E LA ERADICAZIONE DEL BATTERIO DA QUARANTENA XYLELLA FASTIDIOSA. ACQUISTO ALTRI SERVIZI	450.000,00
	U0111045	1.04.01.02	SPESE PER L'ATTIVITA' DEL SERVIZIO FITOSANITARIO REGIONALE, ANCHE IN CONVENZIONE CON ENTI DI RICERCA, PER MONITORAGGIO E CONTROLLO MALATTIE DA QUARANTENA E CERTIFICAZIONE MATERIALE VIVAISTICO (D. L.VO 536/92). -	60.000,00

REGIONE PUGLIA – SEZIONE BILANCIO E RAGIONERIA

ESERCIZIO FINANZIARIO 2019
ELENCO DEI RESIDUI PASSIVI
(provenienti dagli esercizi anteriori a quello di competenza)

Allegato 40
(Art.11, comma 4, lett. m) D.Lgs. 118/2011)

Anno Formaz.	Capitolo	PdCF	Denominazione	Importo
			TRASFERIMENTI CORRENTI AD AMMINISTRAZIONI LOCALI	
	U0111125	1.04.04.01	CONTRIBUTO PER L'ATTUAZIONE DEL PROGRAMMA REGIONALE SUI CONTROLLI DELL'ATTITUDINE PRODUTTIVA PER LA PRODUZIONE DEL LATTE E/O DELLA CARNE SVOLTI DALLE ASSOCIAZIONI DEGLI ALLEVATORI. L. 30/1991 (D.LGS 143/97) E PER LE AZIONI ZOOTECNICHE DI CUI ALLA L.R. 19/2012	200.000,00
	U0111140	1.04.04.01	CONTRIBUTI PER ASSISTENZA TECNICA PER AZIONI ZOOTECNICHE (ART. 38 L.R. 9/2000).	94.931,48
	U0111167	2.03.01.02	ATTUAZIONE PROGRAMMA REGIONALE PROBIO - DM N. 10316/02 PER ATTUAZIONE ART. 3 L.423/98 CONTRIBUTI AD AMMINISTRAZIONI LOCALI.	83.857,14
	U0111620	1.01.01.01	SOMME DESTINATE AD AZIONI AFFERENTI AL COMPARTO VITIVINICOLO REGIONALE. SALARIO ACCESSORIO.	65.275,61
	U0111621	1.01.02.01	SOMME DESTINATE AD AZIONI AFFERENTI AL COMPARTO VITIVINICOLO REGIONALE. ONERI PERSONALE A TEMPO DETERMINATO.	10.640,65
	U0111622	1.02.01.01	SOMME DESTINATE AD AZIONI AFFERENTI AL COMPARTO VITIVINICOLO REGIONALE. IRAP PERSONALE A TEMPO DETERMINATO.	7.771,37
	U0112000	3.02.01.02	PATTO PER LA PUGLIA FSC 2014-2020. FONDO ROTATIVO PER L'ANTICIPAZIONE DELLE SPESE DI PROGETTAZIONE.	1.941.782,13
	U0112051	1.03.02.05	SPESE PER LA GESTIONE DEGLI ACQUEDOTTI RURALI EX ERSAP. L.R. 18/97	28.149,63
	U0112053	2.03.01.02	SPESE PER ATTIVITA' DI RICERCA E SPERIMENTAZIONE IN AGRICOLTURA (L.R. 8/94)	240.000,00

REGIONE PUGLIA – SEZIONE BILANCIO E RAGIONERIA

Anno Formaz.	Capitolo	PdCF	Denominazione	Importo
	U0112062	1.03.02.09	SPESE PER LA CONSERVAZIONE, MANUTENZIONE E DISMISSIONE DEL PATRIMONIO EX ERSAP. L.R. 18/97. MANUTENZIONE ORDINARIA E RIPARAZIONI	7.279,48
	U0113060	1.04.04.01	SPESA PER COLLABORAZIONI NEL CAMPO DELL'ASSISTENZA AGLI UTENTI DI MOTORI AGRICOLI L.R.30/82.	27,86
	U0114157	1.04.04.01	SPESA PER L'ESERCIZIO DELLE FUNZIONI DELEGATE DAL MINISTERO PER LA TENUTA DEI LIBRI GENEALOGICI E L'EFFETTUAZIONE DEI CONTROLLI FUNZIONALI DEL BESTIAME. D.L.VO N. 143/97 - DPCM 11/05/2001.	255.211,13
	U0114257	1.04.01.02	AVVERSITA' ATMOSFERICHE. TRASFERIMENTI ALLE AMMINISTRAZIONI DELEGATE (L. R. 24/90)	763,12
	U0121027	1.03.02.02	SPESA PER IL FINANZIAMENTO E COFINANZIAMENTO DI INTERVENTI NEL SETTORE FORESTALE. L.R. 18/2000. - ORGANIZZAZIONE EVENTI, PUBBLICITA' E SERVIZI PER TRASFERTA	185.435,00
	U0131061	1.03.01.02	SPESE PER FORNITURE VARIE FINALIZZATE AD ASSICURARE LE CONDIZIONI DI CONFORMITA' AL D. LGS. N. 81/2008 DEI LUOGHI DI LAVORO.	83.857,74
	U0131062	1.03.02.09	INTERVENTI DI MANUTENZIONE E RIPARAZIONE ORDINARIA DI IMMOBILI DI PROPIETA' REGIONALE E/O CONDOTTI IN LOCAZIONE FINALIZZATI AD ASSICURARE LE CONDIZIONI DI CONFORMITA' AL D. LGS. N. 81/2008 DEI LUOGHI DI LAVORO.	39,74
	U0131064	2.02.01.09	INTERVENTI DI RISTRUTTURAZIONE, AMPLIAMENTO, MANUTENZIONE STRAORDINARIA	800,22

REGIONE PUGLIA – SEZIONE BILANCIO E RAGIONERIA

Bollettino Ufficiale della Regione Puglia - n. 172 *suppl.* del 24-12-2020

ESERCIZIO FINANZIARIO 2019
ELENCO DEI RESIDUI PASSIVI
(provenienti dagli esercizi anteriori a quello di competenza)

Allegato 40
(Art.11, comma 4, lett. m) D.Lgs. 118/2011)

Anno Formaz.	Capitolo	PdCF	Denominazione	Importo
			DI IMMOBILI DI PROPRIETA' REGIONALE FINALIZZATI AD ASSICURAR E LE CONDIZIONI DI CONFORMITA' AL D. LGS. N. 81/2008 DEI LUOGHI DI LAVORO.	
	U0131071	1.03.02.99	D.LGS. 81/08 E SS. MM. E II. - ATTUAZIONE DEL SERVIZIO DI PREVENZIONE E PROTEZIONE, DELLA SORVEGLIANZA SANITARIA, REDAZIONE DVR NONC HE' INTERVENTI CONNESSI.	42.077,03
	U0841010	1.04.01.02	INTERVENTI PER L'ATTUAZIONE DEGLI ADEMPIMENTI E DELLE FINALITA' IN MATERIA FAUNISTICO-VENATORIA E DI TUTELA AMBIENTALE, DI CUI ALLA L.R. 27/1998 E S.M.I. COLLEGATO AL CAP. DI ENTRATA 1012010 - TRASFERIMENTI CORRENTI AD AMMINISTRAZIONI LOCALI	150.000,00
	U1162330	2.03.03.03	POR 2014-2020. FONDO FESR. AZIONE 3.3 - INTERVENTI PER IL SOSTEGNO AGLI INVESTIMENTI DELLE IMPRESE TURISTICHE. CONTRIBUTI AGLI INVE STIMENTI A ALTRE IMPRESE. QUOTA STATO	283.519,41
	U1162340	2.03.03.03	POR 2014-2020. FONDO FESR. AZIONE 3.4 - INTERVENTI DI SOSTEGNO ALLE IMPRESE DELLE FILIERE CULTURALI, TURISTICHE, CREATIVE E DELLO SP ETTACOLO. CONTRIBUTI AGLI INVESTIMENTI A ALTRE IMPRESE. QUOTA STATO	4.756.949,18
	U1162310	2.03.03.03	POR 2014-2020. FONDO FESR. AZIONE 3.1 INTERVENTI PER IL RILANCIO DELLA PROPENSIONE AGLI INVESTIMENTI DEL SISTEMA PRODUTTIVO. CONTRIB UTI AGLI INVESTIMENTI A ALTRE IMPRESE. QUOTA STATO	1.533.160,27
	U1162224	1.03.02.16	POR 2014-2020. FONDO FESR. AZIONE 2.2. INTERVENTI PER LA	275,77

REGIONE PUGLIA – SEZIONE BILANCIO E RAGIONERIA

Anno Formaz.	Capitolo	PdCF	Denominazione	Importo
			DIGITALIZZAZIONE DEI PROCESSI AMMINISTRATIVI E DIFFUSIONE DI SERVIZI DIGI TALI DELLA PA A CITTADINI E IMPRESE. SERVIZI AMMINISTRATIVI. CONTRIBUTO CONSIP. QUOTA STATO	
	U1162350	2.03.03.03	POR 2014-2020. FONDO FESR. AZIONE 3.5 # INTERVENTI DI RAFFORZAMENTO DEL LIVELLO DI INTERNAZIONALIZZAZIONE DEI SISTEMI PRODUTTIVI. C ONTRIBUTI AGLI INVESTIMENTI A ALTRE IMPRESE. QUOTA STATO	142.510,52
	U1162353	1.03.02.02	POR 2014-2020. FONDO FESR. AZIONE 3.5 # INTERVENTI DI RAFFORZAMENTO DEL LIVELLO DI INTERNAZIONALIZZAZIONE DEI SISTEMI PRODUTTIVI. S PESE PER ORGANIZZAZIONE DI EVENTI, PUBBLICITA' E SERVIZI PER TRASFERTA - QUOTA STATO	21.170,48
	U1162360	2.03.03.03	POR 2014-2020. FONDO FESR. AZIONE 3.6 # INTERVENTI DI SUPPORTO ALLA NASCITA E CONSOLIDAMENTO DI NUOVE IMPRESE. CONTRIBUTI AGLI INVES TIMENTI A ALTRE IMPRESE. QUOTA STATO	3.296.996,64
	U1162370	2.03.03.03	POR 2014-2020. FONDO FESR. AZIONE 3.7 # INTERVENTI DI SUPPORTO A SOLUZIONI ICT NEI PROCESSI PRODUTTIVI DELLE PMI. CONTRIBUTI AGLI IN VESTIMENTI A ALTRE IMPRESE. QUOTA STATO	12.002,94
	U1162223	1.03.02.19	POR 2014-2020. FONDO FESR. AZIONE 2.2. INTERVENTI PER LA DIGITALIZZAZIONE DEI PROCESSI AMMINISTRATIVI E DIFFUSIONE DI SERVIZI DIGI TALI DELLA PA A CITTADINI E IMPRESE. SERVIZI INFORMATICI E DI TELECOMUNICAZIONI. QUOTA STATO	60.244,88

REGIONE PUGLIA – SEZIONE BILANCIO E RAGIONERIA

ESERCIZIO FINANZIARIO 2019
ELENCO DEI RESIDUI PASSIVI
(provenienti dagli esercizi anteriori a quello di competenza)

Allegato 40
(Art.11, comma 4, lett. m) D.Lgs. 118/2011)

Anno Formaz.	Capitolo	PdCF	Denominazione	Importo
	U1162222	2.02.03.02	POR 2014-2020. FONDO FESR. AZIONE 2.2. INTERVENTI PER LA DIGITALIZZAZIONE DEI PROCESSI AMMINISTRATIVI E DIFFUSIONE DI SERVIZI DIGI TALI DELLA PA A CITTADINI E IMPRESE. SOFTWARE. QUOTA STATO	384.554,56
	U1162163	2.03.04.01	POR 2014-2020. FONDO FESR. AZIONE 1.6 - INTERVENTI PER IL RAFFORZAMENTO DEL SISTEMA INNOVATIVO REGIONALE E NAZIONALE E INCREMENTO DE LLA COLLABORAZIONE TRA IMPRESE E STRUTTURE DI RICERCA E IL LORO POTENZIAMENTO. CONTRIBUTI AGLI INVESTIMENTI A ISTITUZIONI SOCIALI PR IVATE. QUOTA STATO.	53.211,73
	U1162162	2.03.01.01	POR 2014-2020. FONDO FESR. AZIONE 1.6 - INTERVENTI PER IL RAFFORZAMENTO DEL SISTEMA INNOVATIVO REGIONALE E NAZIONALE E INCREMENTO DE LLA COLLABORAZIONE TRA IMPRESE E STRUTTURE DI RICERCA E IL LORO POTENZIAMENTO. CONTRIBUTI AGLI INVESTIMENTI A AMMINISTRAZIONI CENTRA LI. QUOTA STATO.	1.145.193,33
	U1162161	2.03.01.02	POR 2014-2020. FONDO FESR. AZIONE 1.6 - INTERVENTI PER IL RAFFORZAMENTO DEL SISTEMA INNOVATIVO REGIONALE E NAZIONALE E INCREMENTO DE LLA COLLABORAZIONE TRA IMPRESE E STRUTTURE DI RICERCA E IL LORO POTENZIAMENTO. CONTRIBUTI AGLI INVESTIMENTI A AMMINISTRAZIONI LOCALI . QUOTA STATO.	1.485.712,23
	U1162160	2.03.03.03	POR 2014-2020. FONDO FESR. AZIONE 1.6 - INTERVENTI PER IL RAFFORZAMENTO DEL SISTEMA INNOVATIVO REGIONALE E NAZIONALE E INCREMENTO DE LLA	7.489.414,05

REGIONE PUGLIA – SEZIONE BILANCIO E RAGIONERIA

Anno Formaz.	Capitolo	PdCF	Denominazione	Importo
			COLLABORAZIONE TRA IMPRESE E STRUTTURE DI RICERCA E IL LORO POTENZIAMENTO. CONTRIBUTI AGLI INVESTIMENTI A ALTRE IMPRESE. QUOTA S TATO.	
	U1162143	2.03.04.01	POR 2014-2020. FONDO FESR. AZIONE 1.4 # INTERVENTI DI PROMOZIONE DI NUOVI MERCATI PER L#INNOVAZIONE. CONTRIBUTI AGLI INVESTIMENTI A ISTITUZIONI SOCIALI PRIVATE. QUOTA STATO	76.741,06
	U1162142	2.03.01.01	POR 2014-2020. FONDO FESR. AZIONE 1.4 # INTERVENTI DI PROMOZIONE DI NUOVI MERCATI PER L#INNOVAZIONE. CONTRIBUTI AGLI INVESTIMENTI A AMMINISTRAZIONI CENTRALI. QUOTA STATO	180.632,34
	U1162141	2.03.01.02	POR 2014-2020. FONDO FESR. AZIONE 1.4 # INTERVENTI DI PROMOZIONE DI NUOVI MERCATI PER L#INNOVAZIONE. CONTRIBUTI AGLI INVESTIMENTI A AMMINISTRAZIONI LOCALI. QUOTA STATO	737.627,72
	U1162410	2.03.01.02	POR 2014-2020. FONDO FESR. AZIONE 4.1 # INTERVENTI PER L#EFFICIENTAMENTO ENERGETICO DEGLI EDIFICI PUBBLICI. CONTRIBUTI AGLI INVESTIM ENTI A AMMINISTRAZIONI LOCALI. QUOTA STATO	16.566,07
	U1162411	2.03.03.03	POR 2014-2020. FONDO FESR. AZIONE 4.1 # INTERVENTI PER L#EFFICIENTAMENTO ENERGETICO DEGLI EDIFICI PUBBLICI. CONTRIBUTI AGLI INVESTIM ENTI A IMPRESE. QUOTA STATO	4.601,53
	U1162441	2.03.01.02	POR 2014-2020. FONDO FESR. AZIONE 4.4 # INTERVENTI PER L#AUMENTO DELLA MOBILITÀ SOSTENIBILE NELLE AREE URBANE E SUB URBANE. CONTRIB UTI AGLI	121.342,35

REGIONE PUGLIA – SEZIONE BILANCIO E RAGIONERIA

ESERCIZIO FINANZIARIO 2019
ELENCO DEI RESIDUI PASSIVI
(provenienti dagli esercizi anteriori a quello di competenza)

Allegato 40
(Art.11, comma 4, lett. m) D.Lgs. 118/2011)

Anno Formaz.	Capitolo	PdCF	Denominazione	Importo
			INVESTIMENTI A AMMINISTRAZIONI LOCALI. QUOTA STATO	
	U1162510	2.03.01.02	POR 2014-2020. FONDO FESR. AZIONE 5.1 INTERVENTI DI RIDUZIONE DEL RISCHIO IDROGEOLOGICO E DI EROSIONE COSTIERA. CONTRIBUTI AGLI INV ESTIMENTI A AMMINISTRAZIONI LOCALI. QUOTA STATO	45.572.363,84
	U1162511	1.03.02.10	POR 2014-2020. FONDO FESR. AZIONE 5.1 INTERVENTI DI RIDUZIONE DEL RISCHIO IDROGEOLOGICO E DI EROSIONE COSTIERA. CONSULENZE. QUOTA ST ATO	2.363,87
	U1162512	2.02.01.05	POR 2014-2020. FONDO FESR. AZIONE 5.1 INTERVENTI DI RIDUZIONE DEL RISCHIO IDROGEOLOGICO E DI EROSIONE COSTIERA. ATTREZZATURE. QUOTA STATO	6.985,14
	U1162513	2.02.01.07	POR 2014-2020. FONDO FESR. AZIONE 5.1 INTERVENTI DI RIDUZIONE DEL RISCHIO IDROGEOLOGICO E DI EROSIONE COSTIERA. HARDWARE. QUOTA STAT O	19.469,14
	U1162520	2.03.01.02	POR 2014-2020. FONDO FESR. AZIONE 5.2 INTERVENTI PER LA RIDUZIONE DEL RISCHIO INCENDI E DEL RISCHIO SISMICO. CONTRIBUTI AGLI INVESTI MENTI A AMMINISTRAZIONI LOCALI. QUOTA STATO	2.379.201,42
	U1162521	1.03.02.10	POR 2014-2020. FONDO FESR. AZIONE 5.2 INTERVENTI PER LA RIDUZIONE DEL RISCHIO INCENDI E DEL RISCHIO SISMICO. CONSULENZE. QUOTA STATO	272.304,98
	U1162525	2.03.01.01	POR 2014-2020. FONDO FESR. AZIONE 5.2 INTERVENTI PER LA RIDUZIONE DEL RISCHIO INCENDI E DEL RISCHIO SISMICO. CONTRIBUTI AGLI INVESTI MENTI A AMMINISTRAZIONI CENTRALI. QUOTA STATO	36.749,96
	U1162527	1.03.02.19	POR 2014-2020. FONDO FESR. AZIONE 5.2 INTERVENTI PER LA RIDUZIONE DEL RISCHIO INCENDI E DEL RISCHIO SISMICO. SERVIZI INFORMATICI E D I	417.970,11

REGIONE PUGLIA – SEZIONE BILANCIO E RAGIONERIA

Anno Formaz.	Capitolo	PdCF	Denominazione	Importo
			TELECOMUNICAZIONI. QUOTA STATO	
	U1162610	2.03.01.02	POR 2014-2020. FONDO FESR. AZIONE 6.1 - INTERVENTI PER L#OTTIMIZZAZIONE DELLA GESTIONE DEI RIFIUTI URBANI. CONTRIBUTI AGLI INVESTIME NTI A AMMINISTRAZIONI LOCALI. QUOTA STATO	247.080,00
	U1162630	2.03.03.01	POR 2014-2020. FONDO FESR. AZIONE 6.3 - INTERVENTI DI MIGLIORAMENTO DEL SERVIZIO IDRICO INTEGRATO PER USI CIVILI E RIDUZIONE DELLE P ERDITE DI RETE DI ACQUEDOTTO. CONTRIBUTI AGLI INVESTIMENTI A IMPRESE CONTROLLATE. QUOTA STATO	10.085.770,03
	U1162631	2.03.01.02	POR 2014-2020. AZIONE 6.4 # INTERVENTI PER IL MANTENIMENTO E MIGLIORAMENTO DELLA QUALITÀ DEI CORPI IDRICI. CONTRIBUTI AGLI INVESTIME NTI A AMMINISTRAZIONI LOCALI. QUOTA STATO	3.646.321,72
	U1162730	2.03.03.03	POR 2014-2020. FONDO FESR. AZIONE 7.3 INTERVENTI PER POTENZIARE I SERVIZI DI TRASPORTO PUBBLICO REGIONALE E INTERREGIONALE. CONTRIBU TI AGLI INVESTIMENTI A ALTRE IMPRESE. QUOTA STATO	525.823,53
	U1162740	2.03.01.02	POR 2014-2020. FONDO FESR. AZIONE 7.4 INTERVENTI PER LA COMPETITIVITÀ DEL SISTEMA PORTUALE E INTERPORTUALE. CONTRIBUTI AGLI INVESTIM ENTI A AMMINISTRAZIONI LOCALI. QUOTA STATO	725.964,78
	U1162912	2.03.01.02	POR 2014-2020. FONDO FESR. AZIONE 9.12 # INTERVENTI DI RIORGANIZZAZIONE E POTENZIAMENTO DEI SERVIZI TERRITORIALI SOCIO-SANITARI E SA NITARI	9.056.192,68

REGIONE PUGLIA – SEZIONE BILANCIO E RAGIONERIA

ESERCIZIO FINANZIARIO 2019
ELENCO DEI RESIDUI PASSIVI
(provenienti dagli esercizi anteriori a quello di competenza)

Allegato 40
(Art.11, comma 4, lett. m) D.Lgs. 118/2011)

Anno Formaz.	Capitolo	PdCF	Denominazione	Importo
			TERRITORIALI A TITOLARITÀ PUBBLICA. CONTRIBUTI AGLI INVESTIMENTI A AMMINISTRAZIONI LOCALI. QUOTA STATO	
	U1162140	2.03.03.03	POR 2014-2020. FONDO FESR. AZIONE 1.4 # INTERVENTI DI PROMOZIONE DI NUOVI MERCATI PER L#INNOVAZIONE. CONTRIBUTI AGLI INVESTIMENTI A ALTRE IMPRESE. QUOTA STATO	4.471.595,73
	U1161222	2.02.03.02	POR 2014-2020. FONDO FESR. AZIONE 2.2. INTERVENTI PER LA DIGITALIZZAZIONE DEI PROCESSI AMMINISTRATIVI E DIFFUSIONE DI SERVIZI DIGI TALI DELLA PA A CITTADINI E IMPRESE. SOFTWARE. QUOTA UE	549.363,63
	U1161223	1.03.02.19	POR 2014-2020. FONDO FESR. AZIONE 2.2. INTERVENTI PER LA DIGITALIZZAZIONE DEI PROCESSI AMMINISTRATIVI E DIFFUSIONE DI SERVIZI DIGI TALI DELLA PA A CITTADINI E IMPRESE. SERVIZI INFORMATICI E DI TELECOMUNICAZIONI. QUOTA UE	86.064,16
	U1161224	1.03.02.16	POR 2014-2020. FONDO FESR. AZIONE 2.2. INTERVENTI PER LA DIGITALIZZAZIONE DEI PROCESSI AMMINISTRATIVI E DIFFUSIONE DI SERVIZI DIGI TALI DELLA PA A CITTADINI E IMPRESE. SERVIZI AMMINISTRATIVI. CONTRIBUTO CONSIP. QUOTA UE	393,95
	U1161310	2.03.03.03	POR 2014-2020. FONDO FESR. AZIONE 3.1 INTERVENTI PER IL RILANCIO DELLA PROPENSIONE AGLI INVESTIMENTI DEL SISTEMA PRODUTTIVO. CONTRIB UTI AGLI INVESTIMENTI A ALTRE IMPRESE. QUOTA UE	2.111.307,07
	U1161330	2.03.03.03	POR 2014-2020. FONDO FESR. AZIONE 3.3- INTERVENTI PER IL SOSTEGNO AGLI	405.027,74

REGIONE PUGLIA – SEZIONE BILANCIO E RAGIONERIA

Anno Formaz.	Capitolo	PdCF	Denominazione	Importo
			INVESTIMENTI DELLE IMPRESE TURISTICHE. CONTRIBUTI AGLI INVEST IMENTI A ALTRE IMPRESE. QUOTA UE	
	U1161340	2.03.03.03	POR 2014-2020. FONDO FESR. AZIONE 3.4 - INTERVENTI DI SOSTEGNO ALLE IMPRESE DELLE FILIERE CULTURALI, TURISTICHE, CREATIVE E DELLO SP ETTACOLO. CONTRIBUTI AGLI INVESTIMENTI A ALTRE IMPRESE. QUOTA UE	6.795.459,47
	U1161350	2.03.03.03	POR 2014-2020. FONDO FESR. AZIONE 3.5 # INTERVENTI DI RAFFORZAMENTO DEL LIVELLO DI INTERNAZIONALIZZAZIONE DEI SISTEMI PRODUTTIVI. C ONTRIBUTI AGLI INVESTIMENTI A ALTRE IMPRESE. QUOTA UE	255.056,82
	U1161353	1.03.02.02	POR 2014-2020. FONDO FESR. AZIONE 3.5 # INTERVENTI DI RAFFORZAMENTO DEL LIVELLO DI INTERNAZIONALIZZAZIONE DEI SISTEMI PRODUTTIVI. S PESE PER ORGANIZZAZIONE DI EVENTI, PUBBLICITA' E SERVIZI PER TRASFERTA - QUOTA UE	30.243,08
	U1161360	2.03.03.03	POR 2014-2020. FONDO FESR. AZIONE 3.6 # INTERVENTI DI SUPPORTO ALLA NASCITA E CONSOLIDAMENTO DI NUOVE IMPRESE. CONTRIBUTI AGLI INVES TIMENTI A ALTRE IMPRESE. QUOTA UE	4.756.908,49
	U1161370	2.03.03.03	POR 2014-2020. FONDO FESR. AZIONE 3.7 # INTERVENTI DI SUPPORTO A SOLUZIONI ICT NEI PROCESSI PRODUTTIVI DELLE PMI. CONTRIBUTI AGLI IN VESTIMENTI A ALTRE IMPRESE. QUOTA UE	17.147,06
	U1161410	2.03.01.02	POR 2014-2020. FONDO FESR. AZIONE 4.1 # INTERVENTI PER L#EFFICIENTAMENTO ENERGETICO DEGLI EDIFICI PUBBLICI. CONTRIBUTI AGLI	23.665,82

REGIONE PUGLIA – SEZIONE BILANCIO E RAGIONERIA

ESERCIZIO FINANZIARIO 2019
ELENCO DEI RESIDUI PASSIVI
(provenienti dagli esercizi anteriori a quello di competenza)

Allegato 40
(Art.11, comma 4, lett. m) D.Lgs. 118/2011)

Anno Formaz.	Capitolo	PdCF	Denominazione	Importo
			INVESTIM ENTI A AMMINISTRAZIONI LOCALI. QUOTA UE	
	U1161411	2.03.03.03	POR 2014-2020. FONDO FESR. AZIONE 4.1 # INTERVENTI PER L#EFFICIENTAMENTO ENERGETICO DEGLI EDIFICI PUBBLICI. CONTRIBUTI AGLI INVESTIM ENTI A IMPRESE. QUOTA UE	6.573,63
	U1161441	2.03.01.02	POR 2014-2020. FONDO FESR. AZIONE 4.4 # INTERVENTI PER L#AUMENTO DELLA MOBILITÀ SOSTENIBILE NELLE AREE URBANE E SUB URBANE. CONTRIB UTI AGLI INVESTIMENTI A AMMINISTRAZIONI LOCALI. QUOTA UE	173.346,20
	U1161510	2.03.01.02	POR 2014-2020. FONDO FESR. AZIONE 5.1 INTERVENTI DI RIDUZIONE DEL RISCHIO IDROGEOLOGICO E DI EROSIONE COSTIERA. CONTRIBUTI AGLI INV ESTIMENTI A AMMINISTRAZIONI LOCALI. QUOTA UE	65.103.376,39
	U1161511	1.03.02.10	POR 2014-2020. FONDO FESR. AZIONE 5.1 INTERVENTI DI RIDUZIONE DEL RISCHIO IDROGEOLOGICO E DI EROSIONE COSTIERA. CONSULENZA. QUOTA UE	3.356,13
	U1161512	2.02.01.05	POR 2014-2020. FONDO FESR. AZIONE 5.1 INTERVENTI DI RIDUZIONE DEL RISCHIO IDROGEOLOGICO E DI EROSIONE COSTIERA. ATTREZZATURE. QUOTA UE	9.978,77
	U1161513	2.02.01.07	POR 2014-2020. FONDO FESR. AZIONE 5.1 INTERVENTI DI RIDUZIONE DEL RISCHIO IDROGEOLOGICO E DI EROSIONE COSTIERA. HARDWARE. QUOTA UE	27.813,06
	U1161520	2.03.01.02	POR 2014-2020. FONDO FESR. AZIONE 5.2 INTERVENTI PER LA RIDUZIONE DEL RISCHIO INCENDI E DEL RISCHIO SISMICO. CONTRIBUTI AGLI INVESTI MENTI A AMMINISTRAZIONI LOCALI. QUOTA UE	3.398.859,20
	U1161521	1.03.02.10	POR 2014-2020. FONDO FESR. AZIONE 5.2 INTERVENTI PER LA RIDUZIONE DEL	389.018,00

REGIONE PUGLIA – SEZIONE BILANCIO E RAGIONERIA

Anno Formaz.	Capitolo	PdCF	Denominazione	Importo
			RISCHIO INCENDI E DEL RISCHIO SISMICO. CONSULENZE. QUOTA UE	
	U1161525	2.03.01.01	POR 2014-2020. FONDO FESR. AZIONE 5.2 INTERVENTI PER LA RIDUZIONE DEL RISCHIO INCENDI E DEL RISCHIO SISMICO. CONTRIBUTI AGLI INVESTI MENTI A AMMINISTRAZIONI CENTRALI. QUOTA UE	52.500,04
	U1161527	1.03.02.19	POR 2014-2020. FONDO FESR. AZIONE 5.2 INTERVENTI PER LA RIDUZIONE DEL RISCHIO INCENDI E DEL RISCHIO SISMICO. SERVIZI INFORMATICI E D I TELECOMUNICAZIONI. QUOTA UE	597.100,16
	U1161610	2.03.01.02	POR 2014-2020. FONDO FESR. AZIONE 6.1 - INTERVENTI PER L#OTTIMIZZAZIONE DELLA GESTIONE DEI RIFIUTI URBANI. CONTRIBUTI AGLI INVESTIME NTI A AMMINISTRAZIONI LOCALI. QUOTA UE	352.920,00
	U1161630	2.03.03.01	POR 2014-2020. FONDO FESR. AZIONE 6.3 - INTERVENTI DI MIGLIORAMENTO DEL SERVIZIO IDRICO INTEGRATO PER USI CIVILI E RIDUZIONE DELLE P ERDITE DI RETE DI ACQUEDOTTO. CONTRIBUTI AGLI INVESTIMENTI A IMPRESE CONTROLLATE. QUOTA UE	9.017.808,51
	U1161631	2.03.01.02	POR 2014-2020. AZIONE 6.4 # INTERVENTI PER IL MANTENIMENTO E MIGLIORAMENTO DELLA QUALITÀ DEI CORPI IDRICI. CONTRIBUTI AGLI INVESTIME NTI A AMMINISTRAZIONI LOCALI. QUOTA UE	5.209.033,71
	U1161730	2.03.03.03	POR 2014-2020. FONDO FESR. AZIONE 7.3 INTERVENTI PER POTENZIARE I SERVIZI DI TRASPORTO PUBBLICO REGIONALE E INTERREGIONALE. CONTRIBU TI	751.176,47

REGIONE PUGLIA – SEZIONE BILANCIO E RAGIONERIA

ESERCIZIO FINANZIARIO 2019
ELENCO DEI RESIDUI PASSIVI
(provenienti dagli esercizi anteriori a quello di competenza)

Allegato 40
(Art.11, comma 4, lett. m) D.Lgs. 118/2011)

Anno Formaz.	Capitolo	PdCF	Denominazione	Importo
			AGLI INVESTIMENTI A ALTRE IMPRESE. QUOTA UE	
	U1161740	2.03.01.02	POR 2014-2020. FONDO FESR. AZIONE 7.4 INTERVENTI PER LA COMPETITIVITÀ DEL SISTEMA PORTUALE E INTERPORTUALE. CONTRIBUTI AGLI INVESTIM ENTI A AMMINISTRAZIONI LOCALI. QUOTA UE	1.037.092,53
	U1161912	2.03.01.02	POR 2014-2020. FONDO FESR. AZIONE 9.12 # INTERVENTI DI RIORGANIZZAZIONE E POTENZIAMENTO DEI SERVIZI TERRITORIALI SOCIO-SANITARI E SA NITARI TERRITORIALI A TITOLARITÀ PUBBLICA. CONTRIBUTI AGLI INVESTIMENTI A AMMINISTRAZIONI LOCALI.	10.742.152,45
	U1162110	2.03.03.03	POR 2014-2020. FONDO FESR. AZIONE 1.1 - INTERVENTI DI SOSTEGNO ALLE ATTIVITÀ DI R&S PER LO SVILUPPO DI NUOVE TECNOLOGIE SOSTENIBIL I, DI NUOVI PRODOTTI E SERVIZI. CONTRIBUTI AGLI INVESTIMENTI A ALTRE IMPRESE. QUOTA STATO	5.827.798,36
	U1162120	2.03.03.03	POR 2014-2020. FONDO FESR. AZIONE 1.2 # INTERVENTI DI SOSTEGNO ALLA VALORIZZAZIONE ECONOMICA DELL#INNOVAZIONE E DELL#INDUSTRIALIZZAZ IONE DEI RISULTATI DELLA RICERCA. CONTRIBUTI AGLI INVESTIMENTI A ALTRE IMPRESE. QUOTA STATO	565.490,81
	U1162130	2.03.03.03	POR 2014-2020. FONDO FESR. AZIONE 1.3 # INTERVENTI PER L#INNOVAZIONE E L#AVANZAMENTO TECNOLOGICO DELLE IMPRESE. CONTRIBUTI AGLI INVE STIMENTI A ALTRE IMPRESE. QUOTA STATO	178.361,79
	U1162131	2.03.03.01	POR 2014-2020. FONDO FESR. AZIONE 13.1 ASSISTENZA TECNICA. CONTRIBUTI	142.503,40

REGIONE PUGLIA – SEZIONE BILANCIO E RAGIONERIA

Anno Formaz.	Capitolo	PdCF	Denominazione	Importo
			AGLI INVESTIMENTI A IMPRESE CONTROLLATE. QUOTA STAO	
	U1162132	1.03.02.11	POR 2014-2020. FONDO FESR. AZIONE 13.1 ASSISTENZA TECNICA. ALTRE PRESTAZIONI PROFESSIONALI E SPECIALISTICHE. QUOTA STATO	266.805,72
	U1162133	1.03.02.19	POR 2014-2020. FONDO FESR. AZIONE 13.1 ASSISTENZA TECNICA. SERVIZI INFORMATICI E DI TELECOMUNICAZIONI. QUOTA STATO	22.813,89
	U1162136	2.03.01.02	POR 2014-2020. FONDO FESR. AZIONE 13.1 ASSISTENZA TECNICA. CONTRIBUTI AGLI INVESTIMENTI AD AMMINISTRAZIONI LOCALI. QUOTA STATO	58.800,00
	U1164430	1.01.01.01	PROGRAMMA DI COOPERAZIONE 2014-2020 INTERREG MEDITERREAN - STRAORDINARIO - QUOTA UE 85% PER IL PROGETTO INHERIT	1.926,08
	U1164500	1.03.02.02	QUOTA STATO PER L'ATTUAZIONE DEL PROGRAMMA FONDO EUROPEO PER GLI AFFARI MARITTIMI E LA PESCA (FEAMP) PER IL PERIODO DI PROGRAMMAZIONE 2014-2020. DECISIONE C(2015) 8452 DEL 25/11/2015 - SPESE PER RAPPRESENTANZA, ORGANIZZAZIONE DI EVENTI, PUBBLICITA' E SERVIZI PER TRASFERTA	360,00
	U1164501	1.01.01.01	QUOTA STATO PER L'ATTUAZIONE DEL PROGRAMMA FONDO EUROPEO PER GLI AFFARI MARITTIMI E LA PESCA (FEAMP) PER IL PERIODO DI PROGRAMMAZIONE 2014-2020. DECISIONE C(2015) 8452 DEL 25/11/2015 - RETRIBUZIONI IN DENARO	2.391,57
	U1164502	1.01.02.01	QUOTA STATO PER L'ATTUAZIONE DEL PROGRAMMA FONDO EUROPEO PER GLI AFFARI MARITTIMI E LA PESCA (FEAMP) PER IL PERIODO DI PROGRAMMAZIONE 2014-2020. DECISIONE C(2015) 8452 DEL 25/11/2015 - CONTRIBUTI SOCIALI A CARICO DELL'ENTE	1.523,95

REGIONE PUGLIA – SEZIONE BILANCIO E RAGIONERIA

ESERCIZIO FINANZIARIO 2019
ELENCO DEI RESIDUI PASSIVI
(provenienti dagli esercizi anteriori a quello di competenza)

Allegato 40
(Art.11, comma 4, lett. m) D.Lgs. 118/2011)

Anno Formaz.	Capitolo	PdCF	Denominazione	Importo
	U1164503	2.03.03.03	QUOTA STATO PER L'ATTUAZIONE DEL PROGRAMMA FONDO EUROPEO PER GLI AFFARI MARITTIMI E LA PESCA (FEAMP) PER IL PERIODO DI PROGRAMMAZIONE 2014-2020. DECISIONE C(2015) 8452 DEL 25/11/2015 - CONTRIBUTI A IMPRESE PRIVATE	1.870.161,05
	U1164504	2.03.01.02	QUOTA STATO PER L'ATTUAZIONE DEL PROGRAMMA FONDO EUROPEO PER GLI AFFARI MARITTIMI E LA PESCA (FEAMP) PER IL PERIODO DI PROGRAMMAZIONE 2014-2020. DECISIONE C(2015) 8452 DEL 25/11/2015 - CONTRIBUTI AGLI INVESTIMENTI AD AMMINISTRAZIONI LOCALI	65.760,54
	U1164526	1.01.01.01	PROGRAMMA INTERREG IPA CBC ITALIA-ALBANIA-MONTENEGRO 2014/2020 - STRAORDINARIO - QUOTA FDR 15% PER IL PROGETTO MONET	226,60
	U1164529	1.01.02.01	PROGRAMMA INTERREG IPA CBC ITALIA-ALBANIA-MONTENEGRO 2014/2020 - CONTRIBUTI SOCIALI EFFETTIVI A CARICO DELL'ENTE PER LO STAFF - QUOT A FDR 15% PER IL PROGETTO MONET	54,14
	U1164530	1.02.01.01	PROGRAMMA INTERREG IPA CBC ITALIA-ALBANIA-MONTENEGRO 2014/2020 - SPESE PER IRAP STAFF - QUOTA FDR 15% PER IL PROGETTO MONET	19,26
	U1164553	1.01.02.01	PROGRAMMA DI COOPERAZIONE INTERREG V-A GRECIA-ITALIA 2014/2020 - CONTRIBUTI SOCIALI EFFETTIVI A CARICO DELL'ENTE PER LO STAFF - QUOT A FDR 15% PER IL PROGETTO CI-NOVATEC	27,07
	U1164554	1.02.01.01	PROGRAMMA DI COOPERAZIONE INTERREG V-A GRECIA-ITALIA 2014/2020 - SPESE PER IRAP STAFF - QUOTA FDR 15% PER IL PROGETTO CI-NOVATEC	9,63
	U1164555	1.01.01.01	PROGRAMMA DI COOPERAZIONE INTERREG V-A GRECIA-ITALIA 2014/2020 -	113,20

REGIONE PUGLIA – SEZIONE BILANCIO E RAGIONERIA

Anno Formaz.	Capitolo	PdCF	Denominazione	Importo
			STRAORDINARIO - QUOTA FDR 15% PER IL PROGETTO CI-NOVATEC	
	U1164576	1.01.01.01	PROGRAMMA DI COOPERAZIONE INTERREG V-A ITALIA-CROAZIA 2014/2020 - STRAORDINARIO - QUOTA FDR 15% PER IL PROGETTO BLUTOURSYSTEM	113,30
	U1164578	1.01.02.01	PROGRAMMA DI COOPERAZIONE INTERREG V-A ITALIA-CROAZIA 2014/2020 - CONTRIBUTI SOCIALI EFFETTIVI A CARICO DELL'ENTE PER LO STAFF - QUO TA FDR 15% PER IL PROGETTO BLUTOURSYSTEM	27,07
	U1164579	1.02.01.01	PROGRAMMA DI COOPERAZIONE INTERREG V-A ITALIA-CROAZIA 2014/2020 - SPESE PER IRAP STAFF - QUOTA FDR 15% PER IL PROGETTO BLUTOURSYSTEM	9,63
	U1164626	1.01.01.01	PROGRAMMA INTERREG V-A GRECIA-ITALIA 2014/2020 - STRAORDINARIO - QUOTA FDR 15% PER IL PROGETTO FISH & C.H.I.P.S.	113,30
	U1164628	1.01.02.01	PROGRAMMA INTERREG V-A GRECIA-ITALIA 2014/2020 - CONTRIBUTI SOCIALI EFFETTIVI A CARICO DELL'ENTE PER LO STAFF - QUOTA FDR 15% PER IL PROGETTO FISH & C.H.I.P.S.	27,07
	U1164629	1.02.01.01	PROGRAMMA INTERREG V-A GRECIA-ITALIA 2014/2020 - SPESE PER IRAP STAFF - QUOTA FDR 15% PER IL PROGETTO FISH & C.H.I.P.S.	9,63
	U1164650	1.04.01.02	PROGETTO BLUEBOOST - FONDO DI ROTAZIONE QUOTA COFINANZIAMENTO NAZIONALE. TRASFERIMENTI CORRENTI A AMMINISTRAZIONI LOCALI	3.600,33
	U1164676	1.01.01.01	PROGRAMMA DI COOPERAZIONE INTERREG V-A GRECIA-ITALIA 2014/2020 - STRAORDINARIO - QUOTA FDR 15% PER IL PROGETTO SPARC	113,30

REGIONE PUGLIA – SEZIONE BILANCIO E RAGIONERIA

ESERCIZIO FINANZIARIO 2019
ELENCO DEI RESIDUI PASSIVI
(provenienti dagli esercizi anteriori a quello di competenza)

Allegato 40
(Art.11, comma 4, lett. m) D.Lgs. 118/2011)

Anno Formaz.	Capitolo	PdCF	Denominazione	Importo
	U1164678	1.01.02.01	PROGRAMMA DI COOPERAZIONE INTERREG V-A GRECIA-ITALIA 2014/2020 - CONTRIBUTI SOCIALI EFFETTIVI A CARICO DELL'ENTE PER LO STAFF - QUOT A FDR 15% PER IL PROGETTO SPARC	27,07
	U1164679	1.02.01.01	PROGRAMMA DI COOPERAZIONE INTERREG V-A GRECIA-ITALIA 2014/2020 - SPESE PER IRAP STAFF - QUOTA FDR 15% PER IL PROGETTO SPARC	9,63
	U1164752	1.01.01.01	PROGRAMMA DI COOPERAZIONE INTERREGIONALE 2014-2020 INTERREG EUROPE - SPESE PER COMPENSI DI STAFF - QUOTA FDR 15% PER IL PROGETTO GRE EN PILGRIMAGE	400,07
	U1164753	1.01.02.01	PROGRAMMA DI COOPERAZIONE INTERREGIONALE 2014-2020 INTERREG EUROPE - CONTRIBUTI SOCIALI EFFETTIVI A CARICO DELL'ENTE PER LO STAFF - QUOTA FDR 15% PER IL PROGETTO GREEN PILGRIMAGE	95,53
	U1164754	1.02.01.01	PROGRAMMA DI COOPERAZIONE INTERREGIONALE 2014-2020 INTERREG EUROPE - SPESE PER IRAP STAFF - QUOTA FDR 15% PER IL PROGETTO GREEN PILG RIMAGE	34,00
	U1164755	1.03.02.99	PROGRAMMA DI COOPERAZIONE INTERREGIONALE 2014-2020 INTERREG EUROPE - ALTRI SERVIZI DIVERSI N.A.C. - QUOTA FDR 15% PER IL PROGETTO GR EEN PILGRIMAGE	0,01
	U1164779	1.03.02.10	PROGETTO ERMIS, INTERREG V-A GRECIA ITALIA - SPESE PER CONSULENZE, QUOTA NAZIONALE (15%)	418,05
	U1164804	1.03.02.10	PROGETTO 3 WATCH OUT, INTERREG IPA IT-AL-ME - SPESE PER CONSULENZE, QUOTA NAZIONALE (15%)	613,13

REGIONE PUGLIA – SEZIONE BILANCIO E RAGIONERIA

Anno Formaz.	Capitolo	PdCF	Denominazione	Importo
	U1164831	1.03.02.10	PROGETTO I-STORMS, INTERREG V-B TRANSATIONAL 2014-2020 - SPESE PER CONSULENZE, QUOTA NAZIONALE (15%)	394,93
	U1164854	1.03.02.10	PROGETTO OFIDIA 2, INTERREG V-A GRECIA ITALIA - SPESE PER CONSULENZE, QUOTA NAZIONALE (15%)	229,81
	U1164880	1.03.02.10	PROGETTO PORTODIMARE, INTERREG V-B TRANSATIONAL 2014-2020 - SPESE PER CONSULENZE, QUOTA NAZIONALE (15%)	438,92
	U1164928	1.01.02.01	PROGRAMMA DI COOPERAZIONE 2014-2020 INTERREG MEDITERREAN - CONTRIBUTI SOCIALI EFFETTIVI A CARICO DELL'ENTE PER LO STAFF E STRAORDINA RIO - QUOTA FDR 15% PER IL PROGETTO INHERIT	81,21
	U1164929	1.02.01.01	PROGRAMMA DI COOPERAZIONE 2014-2020 INTERREG MEDITERREAN - SPESE PER IRAP STAFF E STRAORDINARIO - QUOTA FDR 15% PER IL PROGETTO INHE RIT	28,89
	U1164930	1.01.01.01	PROGRAMMA DI COOPERAZIONE 2014-2020 INTERREG MEDITERREAN - STRAORDINARIO - QUOTA FDR 15% PER IL PROGETTO INHERIT	339,90
	U1164429	1.02.01.01	PROGRAMMA DI COOPERAZIONE 2014-2020 INTERREG MEDITERREAN - SPESE PER IRAP STAFF E STRAORDINARIO - QUOTA UE 85% PER IL PROGETTO INHER IT	163,72
	U1163132	1.03.02.11	POR 2014-2020. FONDO FESR. AZIONE 13.1 ASSISTENZA TECNICA. ALTRE PRESTAZIONI PROFESSIONALI E SPECIALISTICHE. COFINANZIAMENTO REGIONA LE	114.345,02
	U1163133	1.03.02.19	POR 2014-2020. FONDO FESR. AZIONE 13.1 ASSISTENZA TECNICA. SERVIZI INFORMATICI E DI TELECOMUNICAZIONI. COFINANZIAMENTO REGIONALE	9.777,35

REGIONE PUGLIA – SEZIONE BILANCIO E RAGIONERIA

ESERCIZIO FINANZIARIO 2019
ELENCO DEI RESIDUI PASSIVI
(provenienti dagli esercizi anteriori a quello di competenza)

Allegato 40
(Art.11, comma 4, lett. m) D.Lgs. 118/2011)

Anno Formaz.	Capitolo	PdCF	Denominazione	Importo
	U1163136	2.03.01.02	POR 2014-2020. FONDO FESR. AZIONE 13.1 ASSISTENZA TECNICA. CONTRIBUTI AGLI INVESTIMENTI AD AMMINISTRAZIONI LOCALI. COFINANZIAMENTO REGIONALE	25.200,00
	U1163222	2.02.03.02	POR 2014-2020. FONDO FESR. AZIONE 2.2. INTERVENTI PER LA DIGITALIZZAZIONE DEI PROCESSI AMMINISTRATIVI E DIFFUSIONE DI SERVIZI DIGI TALI DELLA PA A CITTADINI E IMPRESE. SOFTWARE. COFINANZIAMENTO REGIONALE	164.809,12
	U1163223	1.03.02.19	POR 2014-2020. FONDO FESR. AZIONE 2.2. INTERVENTI PER LA DIGITALIZZAZIONE DEI PROCESSI AMMINISTRATIVI E DIFFUSIONE DI SERVIZI DIGI TALI DELLA PA A CITTADINI E IMPRESE. SERVIZI INFORMATICI E DI TELECOMUNICAZIONI. COFINANZIAMENTO REGIONALE	25.819,23
	U1163224	1.03.02.16	POR 2014-2020. FONDO FESR. AZIONE 2.2. INTERVENTI PER LA DIGITALIZZAZIONE DEI PROCESSI AMMINISTRATIVI E DIFFUSIONE DI SERVIZI DIGI TALI DELLA PA A CITTADINI E IMPRESE. SERVIZI AMMINISTRATIVI. CONTRIBUTO CONSIP. COFINANZIAMENTO REGIONALE	118,19
	U1163340	2.03.03.03	POR 2014-2020. FONDO FESR. AZIONE 3.4 - INTERVENTI DI SOSTEGNO ALLE IMPRESE DELLE FILIERE CULTURALI, TURISTICHE, CREATIVE E DELLO SP ETTACOLO. CONTRIBUTI AGLI INVESTIMENTI A ALTRE IMPRESE. COFINANZIAMENTO REGIONALE	1.409.301,46
	U1163680	2.03.01.02	POR 2014-2020. FONDO FESR. AZIONi 6.8 INTERVENTI PER IL	0,50

REGIONE PUGLIA – SEZIONE BILANCIO E RAGIONERIA

Anno Formaz.	Capitolo	PdCF	Denominazione	Importo
			RIPOSIZIONAMENTO COMPETITIVO DELLE DESTINAZIONI TURISTICHE. CONTRIBUTI AGLI INVESTIMENTI A AMMINISTRAZIONI LOCALI. COFINANZIAMENTO REGIONALE	
	U1164001	1.01.01.01	QUOTA UE PER L'ATTUAZIONE DEL PROGRAMMA FONDO EUROPEO PER GLI AFFARI MARITTIMI E LA PESCA (FEAMP) PER IL PERIODO DI PROGRAMMAZIONE 2014-2020. DECISIONE C(2015) 8452 DEL 25/11/2015 - RETRIBUZIONI IN DENARO	9.871,34
	U1164002	1.01.02.01	QUOTA UE PER L'ATTUAZIONE DEL PROGRAMMA FONDO EUROPEO PER GLI AFFARI MARITTIMI E LA PESCA (FEAMP) PER IL PERIODO DI PROGRAMMAZIONE 2014-2020. DECISIONE C(2015) 8452 DEL 25/11/2015 - CONTRIBUTI SOCIALI A CARICO DELL'ENTE	3.535,05
	U1164003	2.03.03.03	QUOTA UE PER L'ATTUAZIONE DEL PROGRAMMA FONDO EUROPEO PER GLI AFFARI MARITTIMI E LA PESCA (FEAMP) PER IL PERIODO DI PROGRAMMAZIONE 2014-2020. DECISIONE C(2015) 8452 DEL 25/11/2015 - CONTRIBUTI A IMPRESE PRIVATE	2.671.658,64
	U1164004	2.03.01.02	QUOTA UE PER L'ATTUAZIONE DEL PROGRAMMA FONDO EUROPEO PER GLI AFFARI MARITTIMI E LA PESCA (FEAMP) PER IL PERIODO DI PROGRAMMAZIONE 2014-2020. DECISIONE C(2015) 8452 DEL 25/11/2015 - CONTRIBUTI AGLI INVESTIMENTI AD AMMINISTRAZIONI LOCALI	93.943,64
	U1164026	1.01.01.01	PROGRAMMA INTERREG IPA CBC ITALIA-ALBANIA-MONTENEGRO 2014/2020 - STRAORDINARIO - QUOTA UE 85% PER IL PROGETTO MONET	1.284,05
	U1164029	1.01.02.01	PROGRAMMA INTERREG IPA CBC ITALIA-ALBANIA-MONTENEGRO 2014/2020 - CONTRIBUTI SOCIALI EFFETTIVI A CARICO DELL'ENTE PER LO STAFF - QUOT A	306,80

REGIONE PUGLIA
SEZIONE BILANCIO E RAGIONERIA

ESERCIZIO FINANZIARIO 2019
ELENCO DEI RESIDUI PASSIVI
(provenienti dagli esercizi anteriori a quello di competenza)

Allegato 40
(Art.11, comma 4, lett. m) D.Lgs. 118/2011)

Anno Formaz.	Capitolo	PdCF	Denominazione	Importo
			UE 85% PER IL PROGETTO MONET	
	U1164030	1.02.01.01	PROGRAMMA INTERREG IPA CBC ITALIA-ALBANIA-MONTENEGRO 2014/2020 - SPESE PER IRAP STAFF - QUOTA UE 85% PER IL PROGETTO MONET	109,15
	U1164053	1.01.02.01	PROGRAMMA DI COOPERAZIONE INTERREG V-A GRECIA-ITALIA 2014/2020 - CONTRIBUTI SOCIALI EFFETTIVI A CARICO DELL'ENTE PER LO STAFF - QUO TA UE 85% PER IL PROGETTO CI-NOVATEC	153,40
	U1164054	1.02.01.01	PROGRAMMA DI COOPERAZIONE INTERREG V-A GRECIA-ITALIA 2014/2020 - SPESE PER IRAP STAFF - QUOTA UE 85% PER IL PROGETTO CI-NOVATEC	54,57
	U1164055	1.01.01.01	PROGRAMMA DI COOPERAZIONE INTERREG V-A GRECIA-ITALIA 2014/2020 - STRAORDINARIO - QUOTA UE 85% PER IL PROGETTO CI-NOVATEC	642,03
	U1164076	1.01.01.01	PROGRAMMA DI COOPERAZIONE INTERREG V-A ITALIA-CROAZIA 2014/2020 - STRAORDINARIO - QUOTA UE 85% PER IL PROGETTO BLUTOURSYSTEM	642,03
	U1164078	1.01.02.01	PROGRAMMA DI COOPERAZIONE INTERREG V-A ITALIA-CROAZIA 2014/2020 - CONTRIBUTI SOCIALI EFFETTIVI A CARICO DELL'ENTE PER LO STAFF - QUO TA UE 85% PER IL PROGETTO BLUTOURSYSTEM	153,22
	U1164079	1.02.01.01	PROGRAMMA DI COOPERAZIONE INTERREG V-A ITALIA-CROAZIA 2014/2020 - SPESE PER IRAP STAFF - QUOTA UE 85% PER IL PROGETTO BLUTOURSYSTEM	54,57
	U1164126	1.01.01.01	PROGRAMMA INTERREG V-A GRECIA-ITALIA 2014/2020 - STRAORDINARIO - QUOTA UE 85% PER IL PROGETTO FISH & C.H.I.P.S.	642,03
	U1164128	1.01.02.01	PROGRAMMA INTERREG V-A GRECIA-ITALIA 2014/2020 - CONTRIBUTI SOCIALI	

REGIONE PUGLIA – SEZIONE BILANCIO E RAGIONERIA

Anno Formaz.	Capitolo	PdCF	Denominazione	Importo
			EFFETTIVI A CARICO DELL'ENTE PER LO STAFF - QUOTA UE 85% PER IL PROGETTO FISH & C.H.I.P.S.	
	U1164129	1.02.01.01	PROGRAMMA INTERREG V-A GRECIA-ITALIA 2014/2020 - SPESE PER IRAP STAFF - QUOTA UE 85% PER IL PROGETTO FISH & C.H.I.P.S.	54,57
	U1164150	1.04.01.02	PROGETTO BLUEBOOST - PROGRAMMA INTERREG V-B ADRIATICO-IONICO (ADRION). TRASFERIMENTI CORRENTI A AMMINISTRAZIONI LOCALI	20.401,84
	U1164176	1.01.01.01	PROGRAMMA DI COOPERAZIONE INTERREG V-A GRECIA-ITALIA 2014/2020 - STRAORDINARIO - QUOTA UE 85% PER IL PROGETTO SPARC	642,03
	U1164178	1.01.02.01	PROGRAMMA DI COOPERAZIONE INTERREG V-A GRECIA-ITALIA 2014/2020 - CONTRIBUTI SOCIALI EFFETTIVI A CARICO DELL'ENTE PER LO STAFF - QUO TA UE 85% PER IL PROGETTO SPARC	153,40
	U1164179	1.02.01.01	PROGRAMMA DI COOPERAZIONE INTERREG V-A GRECIA-ITALIA 2014/2020 - SPESE PER IRAP STAFF - QUOTA UE 85% PER IL PROGETTO SPARC	54,57
	U1164279	1.03.02.10	PROGETTO ERMIS, INTERREG V-A GRECIA ITALIA - SPESE PER CONSULENZE, QUOTA FESR (85%)	1.798,69
	U1164304	1.03.02.10	PROGETTO 3 WATCH OUT, INTERREG IPA IT-AL-ME - SPESE PER CONSULENZE, QUOTA IPA (85%)	2.639,03
	U1164331	1.03.02.10	PROGETTO I-STORMS, INTERREG V-B TRANSATIONAL 2014-2020 - SPESE PER CONSULENZE, QUOTA FESR (85%)	2.237,95

REGIONE PUGLIA – SEZIONE BILANCIO E RAGIONERIA

Bollettino Ufficiale della Regione Puglia - n. 172 *suppl.* del 24-12-2020

ESERCIZIO FINANZIARIO 2019
ELENCO DEI RESIDUI PASSIVI
(provenienti dagli esercizi anteriori a quello di competenza)

Allegato 40
(Art.11, comma 4, lett. m) D.Lgs. 118/2011)

Anno Formaz.	Capitolo	PdCF	Denominazione	Importo
	U1164354	1.03.02.10	PROGETTO OFIDIA 2, INTERREG V-A GRECIA ITALIA - SPESE PER CONSULENZE, QUOTA FESR (85%)	1.302,23
	U1164380	1.03.02.10	PROGETTO PORTODIMARE, INTERREG V-B TRANSATIONAL 2014-2020 - SPESE PER CONSULENZE, QUOTA FESR (85%)	2.487,20
	U1164428	1.01.02.01	PROGRAMMA DI COOPERAZIONE 2014-2020 INTERREG MEDITERREAN - CONTRIBUTI SOCIALI EFFETTIVI A CARICO DELL'ENTE PER LO STAFF E STRAORDINA RIO - QUOTA UE 85% PER IL PROGETTO INHERIT	460,19
	U0915055	1.04.01.02	SPESE PER INCENTIVARE E RAFFORZARE L'ATTIVITA' DI RICERCA PEDAGOGICA ED UMANISTICA SULL'ASSE IONICO/ADRIATICO. (ART. 45 L.R. 1/2016 - BILANCIO DI PREVISIONE 2016)	45.000,00
	U0951015	1.03.02.19	SPESE PER LA GESTIONE, MANUTENZIONE E AGGIORNAMENTO DEL SISTEMA INFORMATIVO LAVORO -SINTESI- E DEL PORTALE BORSA LAVORO. DECRETO INT ERMINISTERIALE DEL 30/10/2007. (L.R. 11/2009)	93.430,00
	U0952050	1.04.01.02	TRASFERIMENTI DELL'ASSEGNAZIONE STATALE A DESTINAZIONE VINCOLATA. ATTIVITA' DI POLITICHE ATTIVE DEL LAVORO - FONDO PER L'OCCUPAZIONE .	27.500,00
	U0952055	1.01.02.01	TRASFERIMENTI DELL'ASSEGNAZIONE STATALE A DESTINAZIONE VINCOLATA. ATTIVITA' DI POLITICHE ATTIVE DEL LAVORO. FONDO PER L'OCCUPAZIONE - CONTRIBUTI SOCIALI A CARICO DELL'ENTE	27.694,40
	U0952056	1.02.01.01	TRASFERIMENTI DELL'ASSEGNAZIONE STATALE A DESTINAZIONE VINCOLATA. ATTIVITA' DI POLITICHE ATTIVE DEL LAVORO. FONDO PER L'OCCUPAZIONE -	7.191,00

REGIONE PUGLIA – SEZIONE BILANCIO E RAGIONERIA

Anno Formaz.	Capitolo	PdCF	Denominazione	Importo
			IRAP	
	U0953072	1.04.01.02	PIANO DI INCENTIVAZIONE ALLA STABILIZZAZIONE DEI LAVORATORI SOCIALMENTE UTILI - TRASFERIMENTI CORRENTI ALLE AMMINISTRAZIONI LOCALI	418.159,80
	U0953077	1.03.02.10	SPESE PER IL FUNZIONAMENTO DELLE ATTIVITÀ DI CONSIGLIERI REGIONALI E PROVINCIALI DI PARITÀ. ART. 3 E 9 DEL D.LVO N.196/2000. - SPES E PER CONSULENZE.	2.000,00
	U0953078	1.03.02.02	SPESE PER IL FUNZIONAMENTO DELLE ATTIVITÀ DI CONSIGLIERI REGIONALI E PROVINCIALI DI PARITÀ. ART. 3 E 9 DEL D.LVO N.196/2000. - SPES E PER INDENNITA' DI MISSIONE - RAPPRESENTANZA, ORGANIZZAZIONE EVENTI, PUBBLICITA' E SERVIZI PER TRASFERTA	3.000,00
	U0956057	1.04.03.99	SPESA PER PROGETTI, ANCHE FORMATIVI, PER L'EMERSIONE DEL LAVORO NON REGOLARE. L. 236/93 E DELIB. CIPE 138/2000 E 48/2001.	42.728,71
	U0956062	1.04.04.01	SPESA PER PROGETTI, ANCHE FORMATIVI, PER L'EMERSIONE DEL LAVORO NON REGOLARE. L. 236/93 E DELIB. CIPE 138/2000 E 48/2001. TRASFERIME NTI CORRENTI A ISTITUZIONI SOCIALE PRIVATE	3.918,14
	U0961065	1.04.04.01	TRASFERIMENTI A SOGGETTI ATTUATORI DEGLI INTERVENTI RELATIVI ALL'OBBLIGO FORMATIVO. (ART. 68, L. 144/99). COFINANZIAMENTO REGIONALE.	496.640,00
	U0961070	1.04.04.01	TRASFERIMENTO AI SOGGETTI ATTUATORI DEI FINANZIAMENTI IINIZIATIVE OBBLIGO FORMATIVO (ART.68 L. 144/99 DD. 370/SEGR/2000 DEL 13/11/2 000.	1.821.057,00

REGIONE PUGLIA
SEZIONE BILANCIO E RAGIONERIA

ESERCIZIO FINANZIARIO 2019
ELENCO DEI RESIDUI PASSIVI
(provenienti dagli esercizi anteriori a quello di competenza)

Allegato 40
(Art.11, comma 4, lett. m) D.Lgs. 118/2011)

Anno Formaz.	Capitolo	PdCF	Denominazione	Importo
	U0961120	1.03.02.99	ONERI DERIVANTI DA SENTENZE DI CONDANNA DELL'AMMINISTRAZIONE REGIONALE IN MATERIA DI FORMAZIONE PROFESSIONALE.	1.935.605,22
	U1002010	2.03.01.02	ATTUAZIONE ART. 20 L. 69/2013 - MESSA IN SICUREZZA ITINERARI CICLABILI - COLLEGAMENTO CICLABILE MONTE FELLONE, VILLA CASTELLI, GROTT AGLIE	157.516,99
	U1003001	2.03.01.02	INTERVENTI PER LA COMPETITIVITA' DEL SISTEMA PORTUALE	5.000.000,00
	U1006004	2.03.03.03	PATTO PER LA PUGLIA FSC 2014-2020. TRASPORTO SOSTENIBILE URBANO. CONTRIBUTI AGLI INVESTIMENTI A ALTRE IMPRESE	578.600,00
	U1006005	2.03.01.02	PATTO PER LA PUGLIA FSC 2014-2020. LOGISTICA E INFRASTRUTTURE. CONTRIBUTI AGLI INVESTIMENTI A AMMINISTRAZIONI LOCALI	2.500.000,00
	U1006006	2.03.03.03	FSC 2014-2020. DELIBERA CIPE 54/2016 LINEA DI INTERVENTO F - INTERVENTI PER LA SICUREZZA FERROVIARIA	49.000,00
	U1082048	1.02.01.01	L.R.. N. 4/2004 - SPESE DI FUNZIONAMENTO DEL NUCLEO DI VALUTAZIONE E VERIFICA DEGLI INVESTIMENTI PUBBLICI. (L.R. N. 9/2010 ASSESTAMENTO AL BILANCIO 2010), IRAP	3.767,50
	U1082053	1.01.02.01	SPESE PER L'ATTUAZIONE DELL'ART.1, COMMA 7 L. 144 DEL 17/05/1999 - NUCLEO DI VALUTAZIONE E VERIFICA DEGLI INVESTIMENTI PUBBLICI - DE CRETO L. DEL 31/12/1999. CONTRIBUTI SOCIALI A CARICO DELL'ENTE	130,07
	U1082058	1.02.01.01	SPESE PER L'ATTUAZIONE DELL'ART.1, COMMA 7 L. 144 DEL 17/05/1999 - NUCLEO DI VALUTAZIONE E VERIFICA DEGLI INVESTIMENTI PUBBLICI - DECRETO DEL 31/12/1999 - SPESE PER IL PAGAMENTO DELL'IMPOSTA REGIONALE SULLE	867,50

REGIONE PUGLIA – SEZIONE BILANCIO E RAGIONERIA

Anno Formaz.	Capitolo	PdCF	Denominazione	Importo
			ATTIVITA' PRODUTTIVE (IRAP).	
	U1082267	1.01.01.01	AZIONI DI ASSISTENZA TECNICA PER PROGRAMMI DI COOPERAZIONE TRANSFRONTALIERA/TRANSNAZIONALE E INTERREGIONALE - PROGRAMMAZIONE 2007/20 13	211,45
	U1082269	1.01.02.01	AZIONI DI ASSISTENZA TECNICA PER PROGRAMMI DI COOPERAZIONE TRANSFRONTALIERA/TRANSNAZIONALE E INTERREGIONALE - PROGRAMMAZIONE 2007/20 13. CONTRIBUTI SOCIALI EFFETTIVI A CARICO DELL'ENTE	916,04
	U1082273	1.02.01.01	AZIONI DI ASSISTENZA TECNICA PER PROGRAMMI DI COOPERAZIONE TRANSFRONTALIERA/TRANSNAZIONALE E INTERREGIONALE - PROGRAMMAZIONE 2007/2013. IMPOSTA REGIONALE SULLE ATTIVITA' PRODUTTIVE (IRAP)	107,55
	U1082279	1.03.02.05	AZIONI DI ASSISTENZA TECNICA PER PROGRAMMI DI COOPERAZIONE TRANSFRONTALIERA/TRANSNAZIONALE E INTERREGIONALE - PROGRAMMAZIONE 2007/20 13 - INTERNET/TELEFONIA	10.000,00
	U1083790	1.04.01.02	TRASFERIMENTI DIRETTI AD AMMINISTRAZIONI PUBBLICHE LOCALI - COF.TO UE - PROGRAMMA INTERREG IV - A - GRECIA-ITALIA 2007/2013	6.042.764,04
	U1085107	1.01.01.01	FINANZIAMENTO SPESE PER RETRIBUZIONE DIPENDENTI # QUOTA U.E. PROGRAMMA DI COOPERAZIONE TRANSFRONTALIERA #INTERREG-IPA CBC ITALIA # A LBANIA # MONTENEGRO# 2014/2020	2.656,24
	U1085108	1.01.02.01	FINANZIAMENTO SPESE PER CONTRIBUTI SOCIALI CARICO ENTE # QUOTA U.E.	16.345,81

REGIONE PUGLIA – SEZIONE BILANCIO E RAGIONERIA

ESERCIZIO FINANZIARIO 2019
ELENCO DEI RESIDUI PASSIVI
(provenienti dagli esercizi anteriori a quello di competenza)

Allegato 40
(Art.11, comma 4, lett. m) D.Lgs. 118/2011)

Anno Formaz.	Capitolo	PdCF	Denominazione	Importo
			PROGRAMMA DI COOPERAZIONE TRANSFRONTALIERA #INTERREG-IPA CBC ITA LIA # ALBANIA # MONTENEGRO# 2014/2020	
	U1085109	1.02.01.01	FINANZIAMENTO SPESE PER IRAP E TASSE # QUOTA U.E. PROGRAMMA DI COOPERAZIONE TRANSFRONTALIERA #INTERREG-IPA CBC ITALIA # ALBANIA # MO NTENEGRO# 2014/2020	6.502,46
	U1085110	1.03.02.12	FINANZIAMENTO SPESE PER COLLABORAZIONI COORDINATE A PROGETTO # QUOTA U. E. PROGRAMMA DI COOPERAZIONE TRANSFRONTALIERA #INTERREG-IPA C BC ITALIA # ALBANIA # MONTENEGRO# 2014/2020	3.677,31
	U1085118	1.03.02.19	FINANZIAMENTO SPESE PER ASSISTENZA INFORMATICA # QUOTA U.E. PROGRAMMA DI COOPERAZIONE TRANSFRONTALIERA #INTERREG-IPA CBC ITALIA # AL BANIA # MONTENEGRO# 2014/2020	14.695,74
	U1085120	1.03.02.99	FINANZIAMENTO SPESE PER ALTRI SERVIZI N.A.C. # QUOTA U.E. PROGRAMMA DI COOPERAZIONE TRANSFRONTALIERA #INTERREG-IPA CBC ITALIA # ALBA NIA # MONTENEGRO# 2014/2020	29.377,68
	U1085507	1.01.01.01	FINANZIAMENTO SPESE PER RETRIBUZIONE DIPENDENTI # COFINANZIAMENTO NAZIONALE PROGRAMMA DI COOPERAZIONE TRANSFRONTALIERA #INTERREG-IPA CBC ITALIA # ALBANIA # MONTENEGRO# 2014/2020	468,71
	U1085508	1.01.02.01	FINANZIAMENTO SPESE PER CONTRIBUTI SOCIALI CARICO ENTE # COFINANZIAMENTO NAZIONALE PROGRAMMA DI COOPERAZIONE TRANSFRONTALIERA #INTER REG-IPA CBC ITALIA # ALBANIA # MONTENEGRO# 2014/2020	4.553,14

REGIONE PUGLIA – SEZIONE BILANCIO E RAGIONERIA

Anno Formaz.	Capitolo	PdCF	Denominazione	Importo
	U0909026	2.03.03.03	PROGETTO LIFE + NATURA & BIODIVERSITA' N. LIFE 09 NAT/IT/000150 - CONTRIBUTI AGLI INVESTIMENTI ALL'OASI LAGO SALSO SPA	157.440,00
	U0841016	1.03.02.11	INTERVENTI PER L'ATTUAZIONE DEGLI ADEMPIMENTI E DELLE FINALITA' IN MATERIA FAUNISTICO-VENATORIA E DI TUTELA AMBIENTALE, DI CUI ALLA L.R. 27/1998 E S.M.I. COLLEGATO AL CAP. DI ENTRATA 1012010 - PRESTAZIONI PROFESSIONALI E SPECIALISTICHE	2.500,00
	U0841018	1.04.04.01	INTERVENTI PER L'ATTUAZIONE DEGLI ADEMPIMENTI E DELLE FINALITA' IN MATERIA FAUNISTICO-VENATORIA E DI TUTELA AMBIENTALE, DI CUI ALLA L.R. 27/1998 E S.M.I. COLLEGATO AL CAP. DI ENTRATA 1012010 - TRASFERIMENTI CORRENTI A ISTITUZIONI SOCIALI PRIVATE	576.337,96
	U0841019	1.03.02.01	INTERVENTI PER L'ATTUAZIONE DEGLI ADEMPIMENTI E DELLE FINALITA' IN MATERIA FAUNISTICO-VENATORIA E DI TUTELA AMBIENTALE, DI CUI ALLA L.R. 27/1998 E S.M.I. COLLEGATO AL CAP. DI ENTRATA 1012010 - ORGANI E INCARICHI ISTITUZIONALI DELL'AMMINISTRAZIONE	51.286,75
	U0861010	1.04.04.01	CONTRIBUTI PER PROMOZIONE DELL'ATTIVITA' SPORTIVA DILETTANTISTICA - ART. 11, LETT. A) L.R. N. 33/2006	1.901.716,37
	U0861011	1.04.01.01	CONTRIBUTI PER PROMOZIONE DELL'ATTIVITA' SPORTIVA DILETTANTISTICA - ART. 11, LETT. A) L.R. N. 33/2006 - TRASFERIMENTI CORRENTI ALLE AMMINISTRAZIONI PUBBLICHE CENTRALI	19.840,36
	U0861020	1.04.01.01	ISTITUZIONE OSSERVATORIO DEL SISTEMA SPORTIVO REGIONALE AL FINE DI	82.917,38

REGIONE PUGLIA – SEZIONE BILANCIO E RAGIONERIA

ESERCIZIO FINANZIARIO 2019
ELENCO DEI RESIDUI PASSIVI
(provenienti dagli esercizi anteriori a quello di competenza)

Allegato 40
(Art.11, comma 4, lett. m) D.Lgs. 118/2011)

Anno Formaz.	Capitolo	PdCF	Denominazione	Importo
			PERSEGUIRE LA CONOSCENZA DELLA DOMANDA E DELL'OFFERTA DI SPORT E LA PROMOZIONE DI STUDI, RICERCHE E RELATIVE ATTIVITA' DI DIVULGAZIONE - ART. 2, COMMA 1, LETT. A L .R. 33/06.	
	U0861025	1.04.04.01	SOSTEGNO DELL'ECCELLENZA SPORTIVA PUGLIESE. (ART. 41 L.R. 37/2014 ASSESTAMENTO BILANCIO 2014)	267.215,42
	U0861030	1.04.01.02	TRASFERIMENTO AI COMUNI PER L'ATTUAZIONE DEL SERVIZIO BUONI SPORT (ART. 2, COMMA1, LETT. H L.R. 33/06	188.393,00
	U0861050	1.04.01.01	CONTRIBUTI PER LA REALIZZAZIONE DI MANIFESTAZIONI SPORTIVE E INIZIATIVE AD ESSE COLLEGATE ACCORDO PROGRAMMATICO REGIONE - MINISTERO P.I., UFFICIO SCOLASTICO REGIONALE PER LA PUGLIA. (ART. 15 L.R. 33/06)	16.673,42
	U0861055	1.04.01.02	SPESE PER IL FINANZIAMENTO DI PROGETTI PER LA DIFFUSIONE DI CORRETTI STILI DI VITA - ART. 1, COMMA 3, LETT I BIS L.R. 33/2006. (ART. 27 L.R. 32/2012)	203.400,00
	U0861060	1.04.01.01	CONTRIBUTI PER FAVORIRE L'ESERCIZIO E LA PRATICA DI ATTIVITA' MOTORIE E RICREATIVO-SPORTIVE PER CONVENZIONI (ART. 16 L.R. 33/06)	165.332,71
	U0861080	1.04.01.01	INTERVENTO IN FAVORE DELLA SCUOLA REGIONALE DELLO SPORT DEL CONI E DELL'UNIVERSITA' PER INIZIATIVE FINALIZZATE ALLA FORMAZIONE PROFE SSIONALE DEGLI OPERATORI PUBBLICI E PRIVATII CHE OPERANO NEL SETTORE DELLA PRATICA SPORTIVA ED ATTIVITA' MOTORIA (ART.5. L.R. N. 33/2006)	12.000,00
	U0862010	1.04.04.01	CONTRIBUTI PER ORGANIZZAZIONE DI MANIFESTAZIONI SPORTIVE NAZIONALI ED	831.213,67

REGIONE PUGLIA – SEZIONE BILANCIO E RAGIONERIA

Anno Formaz.	Capitolo	PdCF	Denominazione	Importo
			INTERNAZIONALI ART. 11, LETT. B), L.R. N. 33/2006.	
	U0873010	2.03.01.02	CONTRIBUTI IN CONTO CAPITALE PER COSTRUZIONE, COMPLETAMENTO, AMPLIAMENTO E MIGLIORAMENTO DI IMPIANTI SPORTIVI - ART. 8 L.R. N. 33/2006.	5.087.906,81
	U0873015	2.03.01.02	COFINANZIAMENTO REGIONALE PER LA REALIZZAZIONE DEGLI INTERVENTI PREVISTI DALL' ART. 15, COMMA 2, LETT. B) E C) DEL DECRETO LEGGE 25/11/2015 N. 185. (ART. 28 L.R. 1/2016 - BILANCIO DI PREVISIONE 2016)	3.300.000,00
	U0874010	2.03.01.02	CONTRIBUTI PER L'ACQUISTO DI ATTREZZATURE TECNICO SPORTIVE FISSE E MOBILI - ART. 9 L.R. N. 33/2006.	188.055,76
	U0881010	1.04.01.02	INTERVENTI A SOSTEGNO DI INIZIATIVE PER LA PACE E PER LO SVILUPPO DELLE RELAZIONI TRA I POPOLI DEL MEDITERRANEO. (ART. 8, COMMA 1, L.R. N. 12/2005).	10.000,00
	U0881011	1.04.04.01	INTERVENTI A SOSTEGNO DI INIZIATIVE PER LA PACE E PER LO SVILUPPO DELLE RELAZIONI TRA I POPOLI DEL MEDITERRANEO. (ART. 8, COMMA 1, L.R. N. 12/2005). - TRASFERIMENTI CORRENTI A ISTITUZIONI SOCIALI PRIVATE	10.000,00
	U0902000	2.03.01.02	CONTRIBUTI PER LA CONSERVAZIONE, MESSA IN SICUREZZA E VALORIZZAZIONE DELLE TORRI COSTIERE. ART. 34 L.R. 44/2018 (ASSESTAMENTO BILANCIO 2018)	3.874,20
	U0902001	1.03.02.04	SPESE PER LA VIGILANZA ED IL MONITORAGGIO DELLE ATTIVITA' ESTRATTIVE. ART. 41 L.R. 44 /2018 (ASSESTAMENTO BILANCIO 2018-2020)	30.000,00
	U0902002	1.04.01.01	SPESE PER LA VIGILANZA ED IL MONITORAGGIO DELLE ATTIVITA' ESTRATTIVE.	120.000,00

REGIONE PUGLIA – SEZIONE BILANCIO E RAGIONERIA

ESERCIZIO FINANZIARIO 2019
ELENCO DEI RESIDUI PASSIVI
(provenienti dagli esercizi anteriori a quello di competenza)

Allegato 40
(Art.11, comma 4, lett. m) D.Lgs. 118/2011)

Anno Formaz.	Capitolo	PdCF	Denominazione	Importo
			ART. 41 L.R. 44/2018 (ASSESTAMENTO BILANCIO 2018-2020)	
	U0903003	1.04.01.02	CONTRIBUTO STRAORDINARIO AL COMUNE DI ISOLE TREMITI PER LE ATTIVITA' NECESSARIE ALLE OPERAZIONI DI BONIFICA DEI FONDALI MARINI DELLA RISERVA DELL'ISOLA DI PIANOSA. ART. 45 L.R. 44/2018 (ASSESTAMENTO BILANCIO 2018)	250.000,00
	U0904000	1.03.02.11	SPESE PER IL MONITORAGGIO QUALI-QUANTITATIVO E AZIONI DI SISTEMA NON STRUTTURALI A TUTELA DEI CORPI IDRICI - ART. 27 L.R. N. 40/2016 (BILANCIO DI PREVISIONE 2017-2019)	68.128,61
	U0904003	1.02.01.01	SPESE PER LA GESTIONE DEGLI IMPIANTI IRRIGUI REGIONALI , COMPRESI ONERI PER TRANSAZIONI GIUDIZIALI E SENTENZE L.R.15/94. - IRAP	4.237,69
	U0904004	1.01.02.01	SPESE PER LA GESTIONE DEGLI IMPIANTI IRRIGUI REGIONALI , COMPRESI ONERI PER TRANSAZIONI GIUDIZIALI E SENTENZE L.R.15/94. - CONTRIBU TI SOCIALI A CARICO DELL'ENTE	17.259,67
	U0904009	1.03.02.99	HORIZON 2020. PROGETTO PROJECT O - SPESE PER ALTRI SERVIZI	8.703,12
	U0906000	2.03.01.02	INTERVENTI PER IL MANTENIMENTO E MIGLIORAMENTO DELLA QUALITA' DEI CORPI IDRICI. INFRASTRUTTURE PER IL CONVOGLIAMENTO E LO STOCCAGGIO DELLE ACQUE PLUVIALI. CONTRIBUTI AGLI INVESTIMENTI AD AMMINISTRAZIONI LOCALI	14.354.182,42
	U0908000	1.03.02.99	SPESE DI FUNZIONAMENTO CONNESSE ALLE ATTIVITA' DI DECARBONIZZAZIONE DELL'INDUSTRIA PUGLIESE - ART. 60 L.R. N. 40/2016 (BILANCIO DI PREVISIONE 2017-2019)	65.029,91

REGIONE PUGLIA – SEZIONE BILANCIO E RAGIONERIA

Anno Formaz.	Capitolo	PdCF	Denominazione	Importo
	U0908004	1.04.01.02	FINANZIAMENTO DELL'ARPA ART. 14 COMMA 2 LETT. E L.R.6/99. QUOTA FINANZIATA DAL TRIBUTO SPECIALE DEPOSITO IN DISCARICA DEI RIFIUTI SOLIDI. (ART. 3, COMMI DA 24 a 38, L. 549/95)	2.102.765,32
	U0909007	2.03.01.02	PATTO PER LA PUGLIA FSC 2014-2020. SERVIZIO IDRICO INTEGRATO. RETI PLUVIALI. CONTRIBUTI AGLI INVESTIMENTI A AMMINISTRAZIONI LOCALI	6.865.301,02
	U0909011	1.03.02.10	PROGETTO LIFE + NATURA & BIODIVERSITA' N. LIFE 09 NAT/IT/000150 - CONSULENZE	9.747,80
	U0909012	1.01.01.01	PROGETTO LIFE + NATURA & BIODIVERSITA' N. LIFE 09 NAT/IT/000150 - SPESE PERSONALE DIPENDNTE REGIONE PUGLIA - RETRIBUZIONI	147.945,78
	U0909013	1.01.02.01	PROGETTO LIFE + NATURA & BIODIVERSITA' N. LIFE 09 NAT/IT/000150 - SPESE PERSONALE DIPENDNTE REGIONE PUGLIA - CONTRIBUTI	35.256,72
	U0909014	1.02.01.01	PROGETTO LIFE + NATURA & BIODIVERSITA' N. LIFE 09 NAT/IT/000150 - SPESE PERSONALE DIPENDNTE REGIONE PUGLIA - IRAP	12.444,58
	U1147064	2.03.01.02	FONDO PER LO SVILUPPO E COESIONE 2007/2013 - DELIBERE CIPE N. 79/2012 E N. 92/2012 - CONTRIBUTI AGLI INVESTIMENTI AD ENTI LOCALI	2.083.882,18
	U1147070	2.04.21.02	FONDO PER LO SVILUPPO E COESIONE 2007-2013 - DELIBERA CIPE N. 92/2012 - SETTORE D'INTERVENTO AREE URBANE E CITTA'	3.415.724,34
	U1147080	2.03.01.02	FONDO PER LO SVILUPPO E COESIONE 2007-2013 - DELIBERA CIPE N. 92/2012 - SETTORE DI INTERVENTO BENI CULTURALI	220.480,44
	U1149201	2.03.01.02	ACCORDO DI PROGRAMMA QUADRO -RICERCA SCIENTIFICA- ATTO INTEGRATIVO I,	4.20

REGIONE PUGLIA – SEZIONE BILANCIO E RAGIONERIA

ESERCIZIO FINANZIARIO 2019
ELENCO DEI RESIDUI PASSIVI
(provenienti dagli esercizi anteriori a quello di competenza)

Allegato 40
(Art.11, comma 4, lett. m) D.Lgs. 118/2011)

Anno Formaz.	Capitolo	PdCF	Denominazione	Importo
			SOTTOSCRITTO IL 30/11/2005. SPESE FINANZIATE DALLA DEL. CIPE N . 20/04. SETTORE UNIVERSITA' E RICERCA.	
	U1150815	1.03.02.99	SPESE PER LA PROGETTAZIONE E REALIZZAZIONE DEL SISTEMA D MONITORAGGIO DEL P.S.R. PUGLIA 2007-2013, FINANZIATO AI SENSI DELLA DGR N. 751/2009 E S.M.I. (ART. 19 L.R. 37/2014 ASSESTAMENTO 2014)	27.971,55
	U1150821	1.02.01.01	PAGAMENTO IRAP PER ATTUAZIONE PSR 2007-2013 E 2014/2020	24.111,40
	U1150900	1.03.02.99	SPESE DIRETTE DELLA REGIONE CONNESSE ALL' ATTUAZIONE DEL PROGRAMMA DI SVILUPPO RURALE (FEASR) PUGLIA 2014-2020 - SPESE PER ALTRI SERVIZI	103.618,55
	U1150901	1.01.01.01	SPESE DIRETTE DELLA REGIONE CONNESSE ALL' ATTUAZIONE DEL PROGRAMMA DI SVILUPPO RURALE (FEASR) PUGLIA 2014-2020 - SALARIO ACCESSORIO.	77.764,00
	U1150903	1.01.02.01	SPESE DIRETTE DELLA REGIONE CONNESSE ALL' ATTUAZIONE DEL PROGRAMMA DI SVILUPPO RURALE (FEASR) PUGLIA 2014-2020 - CONTRIBUTI SOCIALI A CARICO DELL'ENTE	97.368,62
	U1150907	1.04.01.01	SPESE DIRETTE DELLA REGIONE CONNESSE ALL' ATTUAZIONE DEL PROGRAMMA DI SVILUPPO RURALE (FEASR) PUGLIA 2014-2020 - TRASFERIMENTI CORRENTI A ENTI E ISTITUZIONI CENTRALI DI RICERCA	100.000,00
	U1150908	1.04.01.02	SPESE DIRETTE DELLA REGIONE CONNESSE ALL' ATTUAZIONE DEL PROGRAMMA DI SVILUPPO RURALE (FEASR) PUGLIA 2014-2020 - TRASFERIMENTI CORRENTI A UNIVERSITA'	79.816,00

REGIONE PUGLIA – SEZIONE BILANCIO E RAGIONERIA

Anno Formaz.	Capitolo	PdCF	Denominazione	Importo
	U1150909	1.03.02.12	SPESE DIRETTE DELLA REGIONE CONNESSE ALL' ATTUAZIONE DEL PROGRAMMA DI SVILUPPO RURALE (FEASR) PUGLIA 2014-2020 - LAVORO FLESSIBILE - COLLABORAZIONI COORDINATE A PROGETTO	41.305,63
	U1150910	1.03.02.19	SPESE DIRETTE DELLA REGIONE CONNESSE ALL' ATTUAZIONE DEL PROGRAMMA DI SVILUPPO RURALE (FEASR) PUGLIA 2014-2020 - SPESE PER SERVIZI INFORMATICI	120.168,37
	U1150912	1.02.01.01	SPESE DIRETTE DELLA REGIONE CONNESSE ALL' ATTUAZIONE DEL PROGRAMMA DI SVILUPPO RURALE (FEASR) PUGLIA 2014-2020 - IRAP	8.784,23
	U1151000	2.04.23.03	SPESE PER L'ATTUAZIONE PROGRAMMA OPERATIVO FESR 2007-2013 - ASSE I SOCIETA' DELL'INFORMAZIONE (QUOTA REGIONE) E PER I SERVIZI INFORMATIVI REGIONALI	165.046,46
	U1152040	2.03.01.02	PROGRAMMA OPERATIVO FESR 2007-2013. SPESE PER ATTUAZIONE ASSE II LINEA DI INTERVENTO 2.4 INTERVENTI PER L'UTILIZZO DELLE FONTI ENER GETICHE RINNOVABILI E PER L'ADOZIONE DI TECNICHE PER IL RISPARMIO ENERGETICO NEI DIVERSI SETTORI DI IMPIEGO (QUOTA UE - STA	4.477.695,98
	U1155040	2.04.23.03	PROGRAMMA OPERATIVO FESR2007-2013. SPESE PER ATTUAZIONE ASSE V LINEA DI INTERVENTO 5.4 ADEGUAMENTO E POTENZIAMENTO DELLE FERROVIE LOCALI (QUOTA UE - STATO)	39.635.189,62
	U1156010	2.03.03.03	PROGRAMMA OPERATIVO FESR2007-2013. SPESE PER ATTUAZIONE ASSE VI LINEA DI INTERVENTO 6.1 INTERVENTI PER LA COMPETITIVITA' DELLE IMP RESE UE -	2.766.713,60

REGIONE PUGLIA – SEZIONE BILANCIO E RAGIONERIA

ESERCIZIO FINANZIARIO 2019
ELENCO DEI RESIDUI PASSIVI
(provenienti dagli esercizi anteriori a quello di competenza)

Allegato 40
(Art.11, comma 4, lett. m) D.Lgs. 118/2011)

Anno Formaz.	Capitolo	PdCF	Denominazione	Importo
			STATO)	
	U1156020	2.03.01.02	PROGRAMMA OPERATIVO FESR2007-2013. SPESE PER ATTUAZIONE ASSE VI LINEA DI INTERVENTO 6.2 INIZIATIVE PER LE INFRASTRUTTURE DI SUPPORTO AGLI INSEDIAMENTI PRODUTTIVI (UE - STATO)	65.213,51
	U1161110	2.03.03.03	POR 2014-2020. FONDO FESR. AZIONE 1.1 - INTERVENTI DI SOSTEGNO ALLE ATTIVITÀ DI R&S PER LO SVILUPPO DI NUOVE TECNOLOGIE SOSTENIBILI , DI NUOVI PRODOTTI E SERVIZI. CONTRIBUTI AGLI INVESTIMENTI A ALTRE IMPRESE. QUOTA UE	8.325.426,40
	U1161120	2.03.03.03	POR 2014-2020. FONDO FESR. AZIONE 1.2 # INTERVENTI DI SOSTEGNO ALLA VALORIZZAZIONE ECONOMICA DELL#INNOVAZIONE E DELL#INDUSTRIALIZZAZ IONE DEI RISULTATI DELLA RICERCA. CONTRIBUTI AGLI INVESTIMENTI A ALTRE IMPRESE. QUOTA UE	807.844,02
	U1161130	2.03.03.03	POR 2014-2020. FONDO FESR. AZIONE 1.3 # INTERVENTI PER L#INNOVAZIONE E L#AVANZAMENTO TECNOLOGICO DELLE IMPRESE. CONTRIBUTI AGLI INVE STIMENTI A ALTRE IMPRESE. QUOTA UE	253.373,70
	U1161131	2.03.03.01	POR 2014-2020. FONDO FESR. AZIONE 13.1 ASSISTENZA TECNICA. CONTRIBUTI AGLI INVESTIMENTI A IMPRESE CONTROLLATE. QUOTA UE	203.573,89
	U1161132	1.03.02.11	POR 2014-2020. FONDO FESR. AZIONE 13.1 ASSISTENZA TECNICA. ALTRE PRESTAZIONI PROFESSIONALI E SPECIALISTICHE. QUOTA UE	381.151,00
	U1161133	1.03.02.19	POR 2014-2020. FONDO FESR. AZIONE 13.1 ASSISTENZA TECNICA. SERVIZI	32.591,25

REGIONE PUGLIA – SEZIONE BILANCIO E RAGIONERIA

Anno Formaz.	Capitolo	PdCF	Denominazione	Importo
			INFORMATICI E DI TELECOMUNICAZIONI. QUOTA UE	
	U1161136	2.03.01.02	POR 2014-2020. FONDO FESR. AZIONE 13.1 ASSISTENZA TECNICA. CONTRIBUTI AGLI INVESTIMENTI AD AMMINISTRAZIONI LOCALI. QUOTA UE	84.000,00
	U1161140	2.03.03.03	POR 2014-2020. FONDO FESR. AZIONE 1.4 # INTERVENTI DI PROMOZIONE DI NUOVI MERCATI PER L#INNOVAZIONE. CONTRIBUTI AGLI INVESTIMENTI A ALTRE IMPRESE. QUOTA UE	6.387.993,82
	U1161141	2.03.01.02	POR 2014-2020. FONDO FESR. AZIONE 1.4 # INTERVENTI DI PROMOZIONE DI NUOVI MERCATI PER L#INNOVAZIONE. CONTRIBUTI AGLI INVESTIMENTI A AMMINSTRAZIONI LOCALI. QUOTA UE	1.053.753,83
	U1161142	2.03.01.01	POR 2014-2020. FONDO FESR. AZIONE 1.4 # INTERVENTI DI PROMOZIONE DI NUOVI MERCATI PER L#INNOVAZIONE. CONTRIBUTI AGLI INVESTIMENTI A AMMINSTRAZIONI CENTRALI. QUOTA UE	258.046,20
	U1161143	2.03.04.01	POR 2014-2020. FONDO FESR. AZIONE 1.4 # INTERVENTI DI PROMOZIONE DI NUOVI MERCATI PER L#INNOVAZIONE. CONTRIBUTI AGLI INVESTIMENTI A ISTITUZIONI SOCIALI PRIVATE. QUOTA UE	109.630,10
	U1161160	2.03.03.03	POR 2014-2020. FONDO FESR. AZIONE 1.6 - INTERVENTI PER IL RAFFORZAMENTO DEL SISTEMA INNOVATIVO REGIONALE E NAZIONALE E INCREMENTO DE LLA COLLABORAZIONE TRA IMPRESE E STRUTTURE DI RICERCA E IL LORO POTENZIAMENTO. CONTRIBUTI AGLI INVESTIMENTI A ALTRE IMPRESE. QUOTA U E.	10.698.919,58
	U1161161	2.03.01.02	POR 2014-2020. FONDO FESR. AZIONE 1.6 - INTERVENTI PER IL RAFFORZAMENTO	2.122.446,14

REGIONE PUGLIA – SEZIONE BILANCIO E RAGIONERIA

ESERCIZIO FINANZIARIO 2019
ELENCO DEI RESIDUI PASSIVI
(provenienti dagli esercizi anteriori a quello di competenza)

Allegato 40
(Art.11, comma 4, lett. m) D.Lgs. 118/2011)

Anno Formaz.	Capitolo	PdCF	Denominazione	Importo
			DEL SISTEMA INNOVATIVO REGIONALE E NAZIONALE E INCREMENTO DE LLA COLLABORAZIONE TRA IMPRESE E STRUTTURE DI RICERCA E IL LORO POTENZIAMENTO. CONTRIBUTI AGLI INVESTIMENTI A AMMINISTRAZIONI LOCALI . QUOTA UE.	
	U1161162	2.03.01.01	POR 2014-2020. FONDO FESR. AZIONE 1.6 - INTERVENTI PER IL RAFFORZAMENTO DEL SISTEMA INNOVATIVO REGIONALE E NAZIONALE E INCREMENTO DE LLA COLLABORAZIONE TRA IMPRESE E STRUTTURE DI RICERCA E IL LORO POTENZIAMENTO. CONTRIBUTI AGLI INVESTIMENTI A AMMINISTRAZIONI CENTRA LI. QUOTA UE.	1.616.975,52
	U1161163	2.03.04.01	POR 2014-2020. FONDO FESR. AZIONE 1.6 - INTERVENTI PER IL RAFFORZAMENTO DEL SISTEMA INNOVATIVO REGIONALE E NAZIONALE E INCREMENTO DE LLA COLLABORAZIONE TRA IMPRESE E STRUTTURE DI RICERCA E IL LORO POTENZIAMENTO. CONTRIBUTI AGLI INVESTIMENTI A ISTITUZIONI SOCIALI PR IVATE. QUOTA UE.	76.016,76
	U1147062	2.03.04.01	FONDO PER LO SVILUPPO E COESIONE 2007/2013 - DELIBERE CIPE N. 79/2012 E N. 92/2012 - CONTRIBUTI AGLI INVESTIMENTI PER ISTUZIONI SOCI ALI PRIVATE	448.453,79
	U1085509	1.02.01.01	FINANZIAMENTO SPESE PER IRAP E TASSE # COFINANZIAMENTO NAZIONALE PROGRAMMA DI COOPERAZIONE TRANSFRONTALIERA #INTERREG-IPA CBC ITALIA # ALBANIA # MONTENEGRO# 2014/2020	1.147,50

REGIONE PUGLIA – SEZIONE BILANCIO E RAGIONERIA

Anno Formaz.	Capitolo	PdCF	Denominazione	Importo
	U1085510	1.03.02.12	FINANZIAMENTO SPESE PER COLLABORAZIONI COORDINATE A PROGETTO # COFINANZIAMENTO NAZIONALE PROGRAMMA DI COOPERAZIONE TRANSFRONTALIERA #INTERREG-IPA CBC ITALIA # ALBANIA # MONTENEGRO# 2014/2020	1.624,40
	U1085518	1.03.02.19	FINANZIAMENTO SPESE PER ASSISTENZA INFORMATICA # COFINANZIAMENTO NAZIONALE PROGRAMMA DI COOPERAZIONE TRANSFRONTALIERA #INTERREG-IPA CBC ITALIA # ALBANIA # MONTENEGRO# 2014/2020	2.593,37
	U1085520	1.03.02.99	FINANZIAMENTO SPESE PER ALTRI SERVIZI N.A.C. # COFINANZIAMENTO NAZIONALE PROGRAMMA DI COOPERAZIONE TRANSFRONTALIERA #INTERREG-IPA CB C ITALIA # ALBANIA # MONTENEGRO# 2014/2020	5.184,30
	U1085610	1.03.02.12	FINANZIAMENTO SPESE PER COLLABORAZIONI COORDINATE A PROGETTO # QUOTA U. E. PROGRAMMA INTERREG V - A GRECIA/ITALIA 2014/2020	2.578,34
	U1085710	1.03.02.12	FINANZIAMENTO SPESE PER COLLABORAZIONI COORDINATE A PROGETTO # COFINANZIAMENTO NAZIONALE PROGRAMMA INTERREG V - A GRECIA/ITALIA 2014 /2020	4.163,33
	U1091101	2.03.01.02	COFINANZIAMENTO COMUNITARIO E STATALE PER L'ATTUAZIONE DELLA MISURA 1.1 INTERVENTI DI ADEGUAMENTO E COMPLETAMENTO DEGLI SCHEMI IDRI CI E DELLE RELATIVE RETI INFRASTRUTTURALI DEL P.O.R. 2000-2006. OBIETTIVO 1 - FESR.	1.212.309,90
	U1091108	2.03.01.02	COFINANZIAMENTO COMUNITARIO E STATALE PER L'ATTUAZIONE DELLA MISURA 1.8 MIGLIORAMENTO DEL SISTEMA DI GESTIONE DEI RIFIUTI E BONIFIC A DEI SITI INQUINATI DEL P.O.R. 2000-2006. OBIETTIVO 1 - FESR.	1.248.635,10

REGIONE PUGLIA – SEZIONE BILANCIO E RAGIONERIA

ESERCIZIO FINANZIARIO 2019
ELENCO DEI RESIDUI PASSIVI
(provenienti dagli esercizi anteriori a quello di competenza)

Allegato 40
(Art.11, comma 4, lett. m) D.Lgs. 118/2011)

Anno Formaz.	Capitolo	PdCF	Denominazione	Importo
	U1091601	2.04.21.02	COFINANZIAMENTO COMUNITARIO E STATALE PER L'ATTUAZIONE DELLA MISURA 6.1 ADEGUAMENTO E MIGLIORAMENTO DELLE RETI DI TRASPORTO DEL P. O.R. 2000-2006. OBIETTIVO 1 - FESR.	276.483,95
	U1093310	1.04.01.02	COFINANZIAMENTO COMUNITARIO E STATALE PER L'ATTUAZIONE DELLA MISURA 3. 10 POTENZIAMENTO E SVILUPPO DEI PROFILI PROFESSIONALI NELLA P UBBLICA AMMINISTRAZIONE DEL P.O.R. 2000-2006. OBIETTIVO 1 - FSE.	173.323,28
	U1095601	2.04.21.02	QUOTA REGIONALE PER L'ATTUAZIONE DELLA MISURA 6.1 ADEGUAMENTO E MIGLIORAMENTO DELLE RETI DI TRASPORTO DEL P.O.R. 2000-2006. OBIETT IVO 1 - FESR.	216.072,77
	U1101002	1.03.02.99	SPESE PER LA FUNZIONALITA' DEL SISTEMA DI ALLERTA DI PROTEZIONE CIVILE - ART. 7 L.R. N .44 /2018 (ASSESTAMENTO DI BILANCIO 2018)	611.365,89
	U1102000	1.04.01.02	O.C.D.P.C. N. 135-2013 - TRASFERIMENTI CORRENTI AD AMMINISTRAZIONI LOCALI	92.306,58
	U1102002	2.03.01.02	O.C.D.P.C. N. 135-2013 - CONTRIBUTI AGLI INVESTIMENTI AD AMMINISTRAZIONI LOCALI	2.310.224,11
	U1102009	2.03.03.01	O.C.D.P.C. N. 135-2013 - CONTRIBUTI AGLI INVESTIMENTI AD IMPRESE CONTROLLATE	82.759,46
	U1142000	2.03.03.03	INTERVENTI FINALIZZATI ALL'AMMODERNAMENTO, POTENZIAMENTO E RIQUALIFICAZIONE DELLE RETI DI TRASPORTO - ACCORDO DI PROGRAMMA AI SENSI DELL'ART. 4 DEL D.L.VO N. 281/97 AI FINI DELL'ATTUAZIONE DEL D. L.	40.506.697,72

REGIONE PUGLIA – SEZIONE BILANCIO E RAGIONERIA

Anno Formaz.	Capitolo	PdCF	Denominazione	Importo
			VO N. 422/97	
	U1142008	2.04.21.02	ACCORDO DI PROGRAMMA QUADRO - TRASPORTI E VIABILITA' DEL 31/03/2003. ACCORDO AGGIUNTIVO 2004 DELIBERE CIPE NN. 142/99, 84/2000, 138/ 2000, 130/03 E 20/04 E DGR 1750 DEL 19/11/2004. COFINANZIAMENTO REGIONALE ASSE VI P.O. FESR 2007-2013.	143.142.993,48
	U1142310	2.03.01.02	FONDO SVILUPPO E COESIONE. RIPROGRAMMAZIONE DEL. CIPE 41/2012 . SETTORE SVILUPPO LOCALE SERVIZIO COMPETITIVITA'	65.381,34
	U1144210	2.03.01.02	ATTUAZIONE ACCORDO DI PROGRAMMA QUADRO RISORSE IDRICHE CON LE RISORSE RIVENIENTI DA: DELIBERE CIPE NN. 36/02-142/99-84/00-FONDI MINI STERO AMBIENTE LEGGI NN. 388/00 E 448/01- MONITORAGGIO ANNUALITA' 2001-2002 E 2004 - FONDI O.P.C.M. N. 3184 DEL 22/03/2002.	2.493.570,43
	U1145041	1.03.02.99	SPESE PER L'ATTUAZIONE DELL'APQ SOCIETA' DELL'INFORMAZIONE - DELIBERA CIPE N. 17/2003: QUOTA F. 4 REGIONI DEL MEZZOGIORNO E QUOTA E 1.1.2 PROGRAMMA PER IL SUD E NON SOLO. POLITICHE COMUNITARIE.	701.000,01
	U1146036	2.04.21.02	INTESA ISTITUZIONALE DI PROGRAMMA STATO-REGIONE PUGLIA. ACCORDO DI PROGRAMMA QUADRO TUTELA E RISANAMENTO AMBIENTALE. III ATTO INTEG RATIVO SPESE FINANZIATE DALLA DEL. CIPE N. 3/06	1.930.618,18
	U1146055	2.03.01.02	SPESE PER LA COSTRUZIONE DEL NUOVO OSPEDALE SAN CATALDO A TARANTO.	3.355.516,67
	U1147016	2.03.03.01	FONDO PER LO SVILUPPO E COESIONE 2007-2013. DELIBERE CIPE N. 62/2011, N.	10.004.800,00

REGIONE PUGLIA – SEZIONE BILANCIO E RAGIONERIA

ESERCIZIO FINANZIARIO 2019
ELENCO DEI RESIDUI PASSIVI
(provenienti dagli esercizi anteriori a quello di competenza)

Allegato 40
(Art.11, comma 4, lett. m) D.Lgs. 118/2011)

Anno Formaz.	Capitolo	PdCF	Denominazione	Importo
			60/2012, N. 79/2012, N. 8712012 - SETTORE DI INTERVENTO IDRICO - DEPURAZIONE - CONTRIBUTI AD IMPRESE CONTROLLATE	
	U1147020	2.03.03.03	FONDO PER LO SVILUPPO E COESIONE 2007-2013 - DELIBERA CIPE N. 62/2011 SETTORE D'INTERVENTO TRASPORTI	6.375.000,00
	U1147021	2.03.01.02	INTESA ISTITUZIONALE DI PROGRAMMA FONDO PER LO SVILUPPO E COESIONE 2007/2013 - DELIBERA CIPE N. 62/2011 SETTORE D'INTERVENTO TRASPOR TI. TRASFERIMENTI IN CONTO CAPITALE AD AMMINISTRAZIONI LOCALI - CONTRIBUTI AGLI INVESTIMENTI A AMMINISTRAZIONI LOCALI	4.979.627,42
	U1147022	2.03.03.01	INTESA ISTITUZIONALE DI PROGRAMMA FONDO PER LO SVILUPPO E COESIONE 2007/2013 - DELIBERA CIPE N. 62/2011 SETTORE D'INTERVENTO TRASPOR TI CONTRIBUTI AGLI INVESTIMENTI A IMPRESE PARTECIPATE - CONTRIBUTI AGLI INVESTIMENTI A ALTRE IMPRESE PARTECIPATE	283.587,42
	U1147025	2.03.03.03	FONDO PER LO SVILUPPO E COESIONE 2007-2013 - DELIBERE CIPE N. 78/2011 - SETTORE DI INTERVENTO RICERCA	5.015.853,77
	U1147027	2.03.01.02	FONDO PER LO SVILUPPO E COESIONE 2007-2013 - DELIBERE CIPE N. 78/2011 - SETTORE DI INTERVENTO RICERCA. CONTRIBUTO A AMMINISTRAZIONI LOCALI	2.267.265,57
	U1147029	2.03.03.01	FONDO PER LO SVILUPPO E COESIONE 2007-2013 - DELIBERE CIPE N. 78/2011 - SETTORE DI INTERVENTO RICERCA. CONTRIBUTO A IMPRESE CONTROLL ATE	3.760,83
	U1147030	2.03.01.02	FONDO PER LO SVILUPPO E COESIONE 2007/2013 - DELIBERA CIPE N. 62/2011, N. 92/2012 - SETTORE D'INTERVENTO SVILUPPO LOCALE	380.447,24

REGIONE PUGLIA – SEZIONE BILANCIO E RAGIONERIA

Anno Formaz.	Capitolo	PdCF	Denominazione	Importo
	U1147031	2.03.03.03	FONDO DI SVILUPPO E COESIONE 2007/2013 - DELIBERA CIPE N. 62/2011, N. 92/2012 - SETTORE D'INTERVENTO - CONTRIBUTI AGLI INVESTIMENTI A IMPRESE.	4.388.633,65
	U1147050	2.03.01.02	FONDO PER LO SVILUPPO E COESIONE 2007/2013 - DELIBERA CIPE N. 79/2012, N. 87/2012 - SETTORE D'INTERVENTO AMBIENTE	2.948.507,25
	U1147059	2.03.01.02	FONDO PER LO SVILUPPO E COESIONE 2007/2013 - DELIBERE CIPE N. 79/2012 E N. 92/2012 - CONTRIBUTI AGLI INVESTIMENTI PER ENTI LOCALI PE R INTERVENTI SANITARI	77.750.000,00
	U1147060	2.03.01.02	FONDO PER LO SVILUPPO E COESIONE 2007/2013 - DELIBERE CIPE N. 79/2012 E N. 92/2012 - CONTRIBUTI AGLI INVESTIMENTI PER ENTI LOCALI	2.267.391,69
			Totale esercizio 2018	**1.774.577.434,27**
			Totale residui PASSIVI	**5.204.927.516,64**

REGIONE PUGLIA
SEZIONE BILANCIO E RAGIONERIA

Allegato 41
(ex. All.n.10 DLgs.118/2011-Rendiconto)

REGIONE PUGLIA

ESERCIZIO 2019
CONTABILITA' GENERALE (DL. 118)

CONTO ECONOMICO

REGIONE PUGLIA SEZIONE BILANCIO E RAGIONERIA

Data di Stampa: 30.06.2020

Allegato 41 (ex. All.n.10 DLgs.118/2011-Rendiconto)

CONTO ECONOMICO

	CONTO ECONOMICO	2019	2018	riferimento art.2425 cc	riferimento DM 26/4/95
	A) COMPONENTI POSITIVI DELLA GESTIONE				
1	Proventi da tributi	6.636.645.469,56	6.503.790.242,71		
2	Proventi da fondi perequativi	383.727.476,02	383.727.476,02		
3	Proventi da trasferimenti e contributi	**4.650.319.578,23**	**3.880.261.936,30**		
a	*Proventi da trasferimenti correnti*	2.614.323.391,74	2.564.141.366,24		A5c
b	*Quota annuale di contributi agli investimenti*	0,00	0,00		E20c
c	*Contributi agli investimenti*	2.035.996.186,49	1.316.120.570,06		
4	Ricavi delle vendite e prestazioni e proventi da servizi pubblici	**6.060.338,68**	**5.348.346,48**	A1	A1a
a	*Proventi derivanti dalla gestione dei beni*	3.924.962,90	4.006.373,09		
b	*Ricavi della vendita di beni*	6.452,50	14.805,27		
c	*Ricavi e proventi dalla prestazione di servizi*	2.128.923,28	1.327.168,12		
5	Variazioni nelle rimanenze di prodotti in corso di lavorazione, etc. (+/-)	0,00	0,00	A2	A2
6	Variazione dei lavori in corso su ordinazione	0,00	0,00	A3	A3
7	Incrementi di immobilizzazioni per lavori interni	0,00	0,00	A4	A4
8	Altri ricavi e proventi diversi	73.382.243,19	128.840.808,19	A5	A5 a e b
	TOTALE COMPONENTI POSITIVI DELLA GESTIONE (A)	**11.750.135.105,68**	**10.901.968.809,70**		
	B) COMPONENTI NEGATIVI DELLA GESTIONE				
9	Acquisto di materie prime e/o beni di consumo	2.040.908,43	1.394.035,72	B6	B6
10	Prestazioni di servizi	510.316.624,19	494.272.390,37	B7	B7
11	Utilizzo beni di terzi	1.564.845,85	1.678.796,26	B8	B8
12	Trasferimenti e contributi	**10.700.741.443,08**	**9.858.192.263,21**		
a	*Trasferimenti correnti*	8.692.983.002,80	8.408.665.985,99		
b	*Contributi agli investimenti ad Amministrazioni pubb.*	1.165.115.218,48	825.627.826,22		
c	*Contributi agli investimenti ad altri soggetti*	842.643.221,80	623.898.451,00		
13	Personale	165.064.272,23	156.176.736,43	B9	B9
14	Ammortamenti e svalutazioni	**156.663.859,97**	**80.893.937,41**	B10	B10
a	*Ammortamenti di immobilizzazioni Immateriali*	23.538,90	0,00	B10a	B10a
b	*Ammortamenti di immobilizzazioni materiali*	22.563.193,91	19.158.182,08	B10b	B10b
c	*Altre svalutazioni delle immobilizzazioni*	13.000,00	1.766.578,61	B10c	B10c
d	*Svalutazione dei crediti*	134.064.127,16	59.969.176,72	B10d	B10d
15	Variazioni nelle rimanenze di materieprime e/o beni di consumo (+/-)	-218.562,82	0,00	B11	B11
16	Accantonamenti per rischi	145.366.426,87	0,00	B12	B12
17	Altri accantonamenti	0,00	0,00	B13	B13
18	Oneri diversi di gestione	31.615.301,06	35.344.088,38	B14	B14
	TOTALE COMPONENTI NEGATIVI DELLA GESTIONE (B)	**11.713.155.118,86**	**10.627.952.247,78**		
	DIFFERENZA FRA COMP. POSITIVI E NEGATIVI DELLA GESTIONE (A-B)	**36.979.986,82**	**274.016.561,92**		
	C) PROVENTI ED ONERI FINANZIARI				
	Proventi finanziari				
19	Proventi da partecipazioni	**12.709.712,81**	**1.094.289,49**	C15	C15
a	*da società controllate*	12.250.000,00	0,00		
b	*da società partecipate*	0,00	371.960,00		
c	*da altri soggetti*	459.712,81	722.329,49		
20	Altri proventi finanziari	1.720.473,78	2.721.762,23	C16	C16
	Totale proventi finanziari	**14.430.186,59**	**3.816.051,72**		
	Oneri finanziari				
21	Interessi ed altri oneri finanziari	**43.679.537,25**	**46.184.388,06**	C17	C17
a	*Interessi passivi*	43.679.537,25	46.184.388,06		
b	*Altri oneri finanziari*	0,00	0,00		
	Totale oneri finanziari	**43.679.537,25**	**46.184.388,06**		
	TOTALE PROVENTI ED ONERI FINANZIARI (C)	**-29.249.350,66**	**-42.368.336,34**		
	D) RETTIFICHE DI VALORE ATTIVITA' FINANZIARIE				
22	Rivalutazioni	0,00	0,00	D18	**D18**
23	Svalutazioni	1.841.267,76	252.684.737,88	D19	**D19**
	TOTALE RETTIFICHE (D)	**-1.841.267,76**	**-252.684.737,88**		
	E) PROVENTI ED ONERI STRAORDINARI				
24	Proventi straordinari	**248.012.225,44**	**435.137.017,81**	E20	E20
a	*Proventi da permessi di costruire*	0,00	0,00		
b	*Proventi da trasferimenti in conto capitale*	19.865.423,19	14.997.436,68		
c	*Sopravvenienze attive e insussistenze del passivo*	226.892.899,44	419.261.490,24		E20b
d	*Plusvalenze patrimoniali*	1.253.902,81	878.090,89		E20c
e	*Altri proventi straordinari*	0,00	0,00		
	Totale proventi straordinari	**248.012.225,44**	**435.137.017,81**		
25	Oneri straordinari	**193.830.483,86**	**456.562.667,69**	E21	E21
a	*Trasferimenti in conto capitale*	52.897.052,53	204.959.110,74		
b	*Sopravvenienze passive e insussistenze dell'attivo*	138.022.252,84	249.189.329,00		E21b
c	*Minusvalenze patrimoniali*	2.911.178,49	2.286.433,54		E21a
d	*Altri oneri straordinari*	0,00	127.794,41		E21d
	Totale oneri straordinari	**193.830.483,86**	**456.562.667,69**		
	TOTALE PROVENTI ED ONERI STRAORDINARI (E)	**54.181.741,58**	**-21.425.649,88**		
	RISULTATO PRIMA DELLE IMPOSTE (A-B+C+D+E)	60.071.109,98	-42.462.162,18		
26	Imposte	10.341.899,73	10.458.739,21	E22	E22
	RISULTATO DELL'ESERCIZIO	49.729.210,25	-52.920.901,39	E23	E23

REGIONE PUGLIA – SEZIONE BILANCIO E RAGIONERIA

Allegato 42
(ex. All.n.10 DLgs.118/2011-Rendiconto)

REGIONE PUGLIA

ESERCIZIO 2019
CONTABILITA' GENERALE (DL. 118)

STATO PATRIMONIALE ATTIVO

REGIONE PUGLIA - SEZIONE BILANCIO E RAGIONERIA

Data di Stampa: 30.06.2020

Allegato 42
(ex. All.n.10 DLgs.118/2011-Rendiconto)

STATO PATRIMONIALE - ATTIVO

	STATO PATRIMONIALE (ATTIVO)	2019	2018	riferimento art.2425 cc	riferimento DM 26/4/95
	A) CREDITI vs. LO STATO ED ALTRE AMMINISTRAZIONI PUBBLICHE PER LA PARTECIPAZIONE AL FONDO DI DOTAZIONE	0,00	0,00	A	A
	TOTALE CREDITI vs PARTECIPANTI (A)	0,00	0,00		
	B) IMMOBILIZZAZIONI				
I	*Immobilizzazioni immateriali*			BI	BI
1	Costi di impianto e di ampliamento	0,00	0,00	BI1	BI1
2	Costi di ricerca sviluppo e pubblicità	0,00	0,00	BI2	BI2
3	Diritti di brevetto ed utilizzazione opere dell'ingegno	55.248,54	0,00	BI3	BI3
4	Concessioni, licenze, marchi e diritti simile	0,00	0,00	BI4	BI4
5	Avviamento	0,00	0,00	BI5	BI5
6	Immobilizzazioni in corso ed acconti	32.000,00	0,00	BI6	BI6
9	Altre	1.111.418,28	0,00	BI7	BI7
	Totale immobilizzazioni immateriali	1.198.666,82	0,00		
	Immobilizzazioni materiali				
II 1	Beni demaniali	412.695.771,44	403.921.532,98		
1.1	Terreni	48.629.686,87	48.770.666,81		
1.2	Fabbricati	10.701.837,19	10.810.434,80		
1.3	Infrastrutture	353.364.247,38	344.340.431,37		
1.9	Altri beni demaniali	0,00	0,00		
III 2	Altre immobilizzazioni materiali	487.562.810,38	424.493.233,52		
2.1	Terreni	18.182.852,24	22.540.560,69	BII1	BII1
a	*di cui in leasing finanziario*	0,00	0,00		
2.2	Fabbricati	419.136.206,14	384.156.177,65		
a	*di cui in leasing finanziario*	0,00	0,00		
2.3	Impianti e macchinari	7.100.906,75	0,00	BII2	BII2
a	*di cui in leasing finanziario*	0,00	0,00		
2.4	Attrezzature industriali e commerciali	1.306.829,39	0,00	BII3	BII3
2.5	Mezzi di trasporto	36.304.617,44	11.913.699,95		
2.6	Macchine per ufficio e hardware	1.059.395,43	1.748.266,96		
2.7	Mobili e arredi	1.736.039,22	1.416.604,94		
2.8	Infrastrutture	1.670.204,30	1.742.065,26		
2.99	Altri beni materiali	1.065.759,47	975.858,07		
3	Immobilizzazioni in corso ed acconti	15.968.107,00	81.575.850,53	BII5	BII5
	Totale immobilizzazioni materiali	916.226.688,82	909.990.617,03		
IV	*Immobilizzazioni Finanziarie*				
1	Partecipazioni in	1.114.948.899,58	1.091.041.814,23	BIII1	BIII1
a	*imprese controllate*	396.965.568,10	371.217.224,49	BIII1a	BIII1a
b	*imprese partecipate*	0,00	0,00	BIII1b	BIII1b
c	*altri soggetti*	717.983.331,48	719.824.589,74		
2	Crediti verso	527.363,03	2.079.517,52	BIII2	BIII2
a	*altre amministrazioni pubbliche*	527.363,03	2.079.517,52		
b	*imprese controllate*	0,00	0,00	BIII2a	BIII2a
c	*imprese partecipate*	0,00	0,00	BIII2b	BIII2b
d	*altri soggetti*	0,00	0,00	BIII2c BIII2d	BIII2d
3	Altri titoli	0,00	0,00	BIII3	
	Totale immobilizzazioni finanziarie	1.115.476.262,61	1.093.121.331,75		
	TOTALE IMMOBILIZZAZIONI (B)	2.032.901.618,25	2.003.111.948,78		
	C) ATTIVO CIRCOLANTE				
I	*Rimanenze*	218.562,82	0,00	CI	CI
	Totale Rimanenze	218.562,82	0,00		
II	*Crediti*				
1	Crediti di natura tributaria	713.925.691,32	627.542.856,60		
a	*Crediti da tributi destinati al finanziamento della sanità*	472.662.400,73	412.605.143,99		
b	*Altri crediti da tributi*	241.263.290,59	214.937.712,61		

REGIONE PUGLIA - SEZIONE BILANCIO E RAGIONERIA

Allegato 42
(ex. All.n.10 DLgs.118/2011-Rendiconto)

STATO PATRIMONIALE - ATTIVO

	STATO PATRIMONIALE (ATTIVO)	2019	2018	riferimento art.2425 cc	riferimento DM 26/4/95
c	*Crediti da Fondi perequativi*	0,00	0,00		
2	Crediti per trasferimenti e contributi	7.825.580.344,64	7.552.509.337,26		
a	*verso amministrazioni pubbliche*	6.736.145.983,15	6.658.116.698,98		
b	*imprese controllate*	0,00	0,00	CII2	CII2
c	*imprese partecipate*	0,00	0,00	CII3	CII3
d	*verso altri soggetti*	1.089.434.361,49	894.392.638,28		
3	Verso clienti ed utenti	3.280.792,37	2.461.619,94	CII1	CII1
4	Altri Crediti	367.744.615,97	582.843.391,45	CII5	CII5
a	*verso l'erario*	284.318,00	558.198,00		
b	*per attività svolta per c/terzi*	0,00	0,00		
c	*altri*	367.460.297,97	582.285.193,45		
	Totale crediti	8.910.531.444,30	8.765.357.205,25		
III	*Attività finanziarie che non costituiscono immobilizzi*				
1	Partecipazioni	3.967.045,37	3.967.054,87	CIII1,2,3,4,5	CIII1,2,3
2	Altri titoli	0,00	0,00	CIII6	CIII5
	Totale attività finanziarie che non costituiscono immobilizzi	3.967.045,37	3.967.054,87		
IV	*Disponibilità liquide*				
1	Conto di tesoreria	2.535.302.154,88	1.817.706.030,72		
a	*Istituto tesoriere*	0,00	0,00		CIV1a
b	*presso Banca d'Italia*	2.535.302.154,88	1.817.706.030,72		
2	Altri depositi bancari e postali	77.583.191,70	24.438.290,04	CIV1	CIV1b e CIV1c
3	Denaro e valori in cassa	739.404,43	363.612,88	CIV2 e CIV3	CIV2 e CIV3
4	Altri conti presso la tesoreria statale intestati all'ente	0,00	0,00		
	Totale disponibilità liquide	2.613.624.751,01	1.842.507.933,64		
	TOTALE ATTIVO CIRCOLANTE (C)	11.528.341.803,50	10.611.832.193,76		
	D) RATEI E RISCONTI				
1	Ratei attivi	0,00	0,00	D	D
2	Risconti attivi	82.178,73	16.932,69	D	D
	TOTALE RATEI E RISCONTI (D)	82.178,73	16.932,69		
	TOTALE DELL'ATTIVO (A+B+C+D)	13.561.325.600,48	12.614.961.075,23		

REGIONE PUGLIA – SEZIONE BILANCIO E RAGIONERIA

Allegato 43
(ex. All.n.10 DLgs.118/2011-Rendiconto)

REGIONE PUGLIA

ESERCIZIO 2019
CONTABILITA' GENERALE (DL. 118)

STATO PATRIMONIALE PASSIVO

REGIONE PUGLIA – SEZIONE BILANCIO E RAGIONERIA

Data di Stampa: 30.06.2020

Allegato 43 (ex. All.n.10 DLgs.118/2011-Rendiconto)

STATO PATRIMONIALE - PASSIVO

	STATO PATRIMONIALE (PASSIVO)	2019	2018	riferimento art.2425 cc	riferimento DM 26/4/95
	A) PATRIMONIO NETTO				
I	Fondo di dotazione	-49.056.951,92	-31.440.368,64	AI	AI
II	Riserve	807.591.299,54	749.911.344,39		
a	da risultato economico di esercizi precedenti	19.693.297,49	13.133.776,34	AIV, AV, AVI, AVII, AVII	AIV, AV, AVI, AVII, AVII
b	da capitale	0,00	0,00	AII, AIII	AII, AIII
c	da permessi di costruire	0,00	0,00		
d	riserve indisponibili per beni demaniali e patrimoniali indisponibili e per i beni culturali	772.040.534,99	722.481.902,29		
e	altre riserve indisponibili	15.857.467,06	14.295.665,76		
III	Risultato economico dell'esercizio	49.729.210,25	-52.920.901,39	AIX	AIX
	TOTALE PATRIMONIO NETTO (A)	808.263.557,87	665.550.074,36		
	B) FONDI PER RISCHI ED ONERI				
1	Per trattamento di quiescenza	0,00	0,00	B1	B1
2	Per imposte	0,00	0,00	B2	B2
3	Altri	678.742.172,58	533.375.745,71	B3	B3
	TOTALE FONDI RISCHI ED ONERI (B)	678.742.172,58	533.375.745,71		
	C) TRATTAMENTO DI FINE RAPPORTO	0,00	0,00	C	C
	TOTALE T.F.R. (C)	0,00	0,00		
	D) DEBITI				
1	Debiti da finanziamento	3.798.325.462,35	4.147.444.609,11		
a	*prestiti obbligazionari*	0,00	0,00	D1 e D2	D1
b	*v/ altre amministrazioni pubbliche*	3.279.937.570,54	3.585.704.031,35		
c	*verso banche e tesoriere*	0,00	0,00	D4	D3 e D4
d	*verso altri finanziatori*	518.387.891,81	561.740.577,76	D5	
2	Debiti verso fornitori	226.941.450,69	188.194.640,95	D7	D6
3	Acconti	0,00	0,00	D6	D5
4	Debiti per trasferimenti e contributi	5.958.659.515,67	4.692.393.444,92		
a	*enti finanziati dal servizio sanitario nazionale*	0,00	0,00		
b	*altre amministrazioni pubbliche*	4.549.694.247,02	3.831.956.133,74		
c	*imprese controllate*	213.569.655,20	63.493.040,01	D9	D8
d	*imprese partecipate*	0,00	40.420.642,66	D10	D9
e	*altri soggetti*	1.195.395.613,45	756.523.628,51		
5	Altri debiti	301.993.739,23	170.003.147,91	D12,D13,D14	D11,D12,D13
a	*tributari*	7.834.495,84	7.817.703,08		
b	*verso istituti di previdenza e sicurezza sociale*	5.105.674,32	6.674.169,86		
c	*per attività svolta per c/terzi*	0,00	0,00		
d	*altri*	289.053.569,07	155.511.274,97		
	TOTALE DEBITI (D)	10.285.920.167,94	9.198.035.842,89		
	E) RATEI E RISCONTI E CONTRIBUTI AGLI INVESTIMENTI				
I	Ratei passivi	332.158,35	121.159,47	E	E
II	Risconti passivi	1.788.067.543,74	2.217.878.252,80	E	E
1	Contributi agli investimenti	995.416.210,89	520.378.242,68		
a	*da altre amministrazioni pubbliche*	613.690.708,37	384.731.239,48		
b	da altri soggetti	381.725.502,52	135.647.003,20		
2	Concessioni pluriennali	0,00	0,00		
3	Altri risconti passivi	792.651.332,85	1.697.500.010,12		
	TOTALE RATEI E RISCONTI (E)	1.788.399.702,09	2.217.999.412,27		
	TOTALE DEL PASSIVO (A+B+C+D+E)	13.561.325.600,48	12.614.961.075,23		
	CONTI D'ORDINE				
	1) Impegni su esercizi futuri	162.384.738,18	475.379.736,01		
	2) Beni di terzi in uso	0,00	0,00		
	3) Beni dati in uso a terzi	0,00	0,00		

REGIONE PUGLIA - SEZIONE BILANCIO E RAGIONERIA

Allegato 43 (ex. All.n.10 DLgs.118/2011-Rendiconto)

STATO PATRIMONIALE - PASSIVO

	STATO PATRIMONIALE (PASSIVO)	2019	2018	riferimento art.2425 cc	riferimento DM 26/4/95
	4) Garanzie prestate ad amministrazioni pubbliche	0,00	0,00		
	5) Garanzie prestate a imprese controllate	0,00	0,00		
	6) Garanzie prestate a imprese partecipate	0,00	0,00		
	7) Garanzie prestate a altre imprese	0,00	0,00		
	TOTALE CONTI D'ORDINE	162.384.738,18	475.379.736,01		

REGIONE PUGLIA - SEZIONE BILANCIO E RAGIONERIA

Allegato 44
(ex. All.n.10 DLgs.118/2011-Rendiconto)

REGIONE PUGLIA

ESERCIZIO 2019
CONTABILITA' GENERALE (DL. 118)

PROSPETTO DEI COSTI PER MISSIONE

REGIONE PUGLIA – SEZIONE BILANCIO E RAGIONERIA

Data di stampa: 30.06.2020

PROSPETTO DEI COSTI PER MISSIONE

Missioni		COMPONENTI NEGATIVI DELLA GESTIONE															
		Consumi materie prime		*Prestazioni di servizi e Trasferimenti e contributi*				*Utilizzo di beni di terzi*	*Personale*	*Ammortamenti e svalutazioni*				*Accantonamenti*		*Oneri diversi di gestione*	
		Acquisto di materie prime e/o beni di consumo	Variazioni nelle rimanenze di materie prime e/o beni di consumo (+/-)	Prestazione di servizi	Trasferimenti correnti	Contributi agli investimenti ad altre amministrazioni pubbliche	Contributi agli investimenti ad altri soggetti	Utilizzo beni di terzi	Personale	Ammortamenti immobilizzazioni Immateriali	Ammortamenti immobilizzazioni Materiali	Altre svalutazioni delle immobilizzazioni	Svalutazione dei crediti	Accantonamento per rischi	Altri accantonamenti	Oneri diversi di gestione	**Totale componenti negativi della gestione**
01	**Servizi istituzionali, generali e di gestione**	1.057.582,75	-218.562,82	76.305.986,43	44.548.254,65	1.254.341,46	1.399.313,16	1.446.829,18	96.705.323,17	23.538,90	22.563.193,91	13.000,00	134.064.127,16	145.366.426,87	0,00	14.841.580,93	**539.370.935,75**
02	**Giustizia**	0,00	0,00	0,00	0,00	0,00	0,00	0,00	0,00	0,00	0,00	0,00	0,00	0,00	0,00	0,00	**0,00**
03	**Ordine pubblico e sicurezza**	0,00	0,00	0,00	1.560.500,00	1.675.817,00	0,00	0,00	0,00	0,00	0,00	0,00	0,00	0,00	0,00	0,00	**3.236.317,00**
04	**Istruzione e diritto allo studio**	0,00	0,00	0,00	44.569.710,89	128.616.885,60	0,00	0,00	2.188.729,54	0,00	0,00	0,00	0,00	0,00	0,00	0,00	**175.375.326,03**
05	**Tutela e valorizzazione dei beni e attività culturali**	0,00	0,00	2.189.603,68	20.203.304,97	100.412.384,40	33.295.127,48	0,00	1.938.650,06	0,00	0,00	0,00	0,00	0,00	0,00	989,00	**158.040.059,59**
06	**Politiche giovanili, sport e tempo libero**	0,00	0,00	2.831,75	4.240.725,82	1.405.528,92	8.578.942,72	0,00	317.995,55	0,00	0,00	0,00	0,00	0,00	0,00	0,00	**14.546.024,76**
07	**Turismo**	0,00	0,00	434.548,82	23.592.464,52	27.814.796,67	0,00	0,00	696.712,25	0,00	0,00	0,00	0,00	0,00	0,00	42.400,00	**52.580.922,26**
08	**Assetto del territorio ed edilizia abitativa**	0,00	0,00	51.057,74	4.256.479,49	40.226.927,78	526.332,31	0,00	4.508.301,98	0,00	0,00	0,00	0,00	0,00	0,00	451.299,08	**50.020.398,38**
09	**Sviluppo sostenibile e tutela del territorio e dell'ambiente**	121.175,98	0,00	4.072.373,00	46.394.890,47	278.730.170,45	16.931.537,20	112.191,11	9.001.522,46	0,00	0,00	0,00	0,00	0,00	0,00	11.549,90	**355.375.410,57**
10	**Trasporti e diritto alla mobilità**	0,00	0,00	374.315.481,01	145.242.160,37	174.559.748,82	225.465.345,54	0,00	3.460.674,72	0,00	0,00	0,00	0,00	0,00	0,00	0,00	**923.043.410,46**
11	**Soccorso Civile**	113.045,61	0,00	2.494.214,81	5.689.884,57	11.637.407,19	875.491,41	0,00	2.824.359,21	0,00	0,00	0,00	0,00	0,00	0,00	0,00	**23.634.402,80**
12	**Diritti sociali, politiche sociali e famiglia**	505.325,00	0,00	12.779.423,17	283.093.618,46	10.881.871,08	1.820.775,07	0,00	3.591.740,04	0,00	0,00	0,00	0,00	0,00	0,00	0,00	**312.672.752,82**
13	**Tutela della salute**	45.022,09	0,00	19.338.730,33	7.676.457.695,58	307.695.414,86	0,00	0,00	2.946.283,24	0,00	0,00	0,00	0,00	0,00	0,00	15.404,66	**8.006.498.550,76**
14	**Sviluppo economico e competitività**	0,00	0,00	6.207.835,33	3.344.539,67	51.393.930,85	496.886.815,18	0,00	3.577.823,16	0,00	0,00	0,00	0,00	0,00	0,00	0,00	**561.410.944,19**
15	**Politiche per il lavoro e la formazione professionale**	0,00	0,00	2.411.783,67	293.978.688,27	0,00	0,00	0,00	17.335.053,32	0,00	0,00	0,00	0,00	0,00	0,00	14.009,48	**313.739.534,74**
16	**Agricoltura, politiche agroalimentari e pesca**	188.745,81	0,00	7.850.124,91	74.908.983,23	27.099.198,97	14.863.541,73	4.920,00	13.255.359,38	0,00	0,00	0,00	0,00	0,00	0,00	3.238.068,01	**141.408.942,04**
17	**Energia e diversificazione delle fonti energetiche**	0,00	0,00	0,00	0,00	1.710.794,43	42.000.000,00	0,00	1.189.043,95	0,00	0,00	0,00	0,00	0,00	0,00	0,00	**44.899.838,38**
18	**Relazioni con le altre autonomie territoriali e locali**	0,00	0,00	0,00	14.385.060,78	0,00	0,00	0,00	94.645,81	0,00	0,00	0,00	0,00	0,00	0,00	13.000.000,00	**27.479.706,59**
19	**Relazioni internazionali**	10.011,19	0,00	1.862.629,54	6.516.041,06	0,00	0,00	905,56	1.432.054,39	0,00	0,00	0,00	0,00	0,00	0,00	0,00	**9.821.641,74**
20	**Fondi e accantonamenti**	0,00	0,00	0,00	0,00	0,00	0,00	0,00	0,00	0,00	0,00	0,00	0,00	0,00	0,00	0,00	**0,00**
50	**Debito pubblico**	0,00	0,00	0,00	0,00	0,00	0,00	0,00	0,00	0,00	0,00	0,00	0,00	0,00	0,00	0,00	**0,00**
60	**Anticipazioni finanziarie**	0,00	0,00	0,00	0,00	0,00	0,00	0,00	0,00	0,00	0,00	0,00	0,00	0,00	0,00	0,00	**0,00**
99	**Servizi per conto terzi**	0,00	0,00	0,00	0,00	0,00	0,00	0,00	0,00	0,00	0,00	0,00	0,00	0,00	0,00	0,00	**0,00**
	TOTALE COSTI/ONERI	**2.040.908,43**	**-218.562,82**	**510.316.624,19**	**8.692.983.002,80**	**1.165.115.218,48**	**842.643.221,80**	**1.564.845,85**	**165.064.272,23**	**23.538,90**	**22.563.193,91**	**13.000,00**	**134.064.127,16**	**145.366.426,87**	**0,00**	**31.615.301,06**	**11.[illegible]**

REGIONE PUGLIA – SEZIONE BILANCIO E RAGIONERIA

Allegato 44 (ex. All.n.10 DLgs.118/2011-Rendiconto)

PROSPETTO DEI COSTI PER MISSIONE

		ONERI FINANZIARI		RETTIFICHE DI VALORE ATTIVITA' FINANZIARIE		COMPONENTI ED ONERI STRAORDINARI					IMPOSTE		
		Oneri finanziari		*Svalutazioni*		*Oneri straordinari*					*Imposte*		
		Interessi ed altri oneri finanziari	**Totale Oneri finanziari**	Svalutazioni	**Totale rettifiche di valore attività finanziarie**	Sopravvenienze passive e insussistenze dell'attivo	Minusvalenze patrimoniali	Trasferimenti in conto capitale	Altri oneri straordinari	**Totale oneri straordinari**	Imposte	**Totale Imposte**	**TOTALE COSTI PER MISSIONE**
01	**Servizi istituzionali, generali e di gestione**	3.946.336,31	**3.946.336,31**	1.841.267,76	**1.841.267,76**	137.912.404,54	2.911.178,49	21.522,89	0,00	**140.845.105,92**	4.549.814,95	4.549.814,95	690.553.460,69
02	**Giustizia**	0,00	**0,00**	0,00	**0,00**	0,00	0,00	0,00	0,00	**0,00**	0,00	0,00	0,00
03	**Ordine pubblico e sicurezza**	0,00	**0,00**	0,00	**0,00**	0,00	0,00	0,00	0,00	**0,00**	0,00	0,00	3.236.317,00
04	**Istruzione e diritto allo studio**	0,00	**0,00**	0,00	**0,00**	0,00	0,00	0,00	0,00	**0,00**	210.213,45	210.213,45	175.585.539,48
05	**Tutela e valorizzazione dei beni e attività culturali**	0,00	**0,00**	0,00	**0,00**	0,00	0,00	0,00	0,00	**0,00**	179.636,95	179.636,95	158.219.696,54
06	**Politiche giovanili, sport e tempo libero**	0,00	**0,00**	0,00	**0,00**	0,00	0,00	0,00	0,00	**0,00**	26.754,44	26.754,44	14.572.779,20
07	**Turismo**	0,00	**0,00**	0,00	**0,00**	0,00	0,00	0,00	0,00	**0,00**	64.975,06	64.975,06	52.645.897,32
08	**Assetto del territorio ed edilizia abitativa**	0,00	**0,00**	0,00	**0,00**	0,00	0,00	3.456.807,92	0,00	**3.456.807,92**	472.232,40	472.232,40	53.949.438,70
09	**Sviluppo sostenibile e tutela del territorio e dell'ambiente**	0,00	**0,00**	0,00	**0,00**	57.539,70	0,00	6.799,68	0,00	**64.339,38**	753.481,01	753.481,01	356.193.230,96
10	**Trasporti e diritto alla mobilità**	42.331,25	**42.331,25**	0,00	**0,00**	0,00	0,00	43.291.560,84	0,00	**43.291.560,84**	347.807,70	347.807,70	966.725.110,25
11	**Soccorso Civile**	0,00	**0,00**	0,00	**0,00**	0,00	0,00	3.105.298,83	0,00	**3.105.298,83**	292.652,16	292.652,16	27.032.353,79
12	**Diritti sociali, politiche sociali e famiglia**	0,00	**0,00**	0,00	**0,00**	0,00	0,00	0,00	0,00	**0,00**	340.163,57	340.163,57	313.012.916,39
13	**Tutela della salute**	19.666.940,87	**19.666.940,87**	0,00	**0,00**	0,00	0,00	345.602,74	0,00	**345.602,74**	225.472,51	225.472,51	8.026.736.566,88
14	**Sviluppo economico e competitività**	0,00	**0,00**	0,00	**0,00**	0,00	0,00	1.590.992,47	0,00	**1.590.992,47**	366.918,02	366.918,02	563.368.854,68
15	**Politiche per il lavoro e la formazione professionale**	0,00	**0,00**	0,00	**0,00**	0,00	0,00	0,00	0,00	**0,00**	1.117.096,35	1.117.096,35	314.856.631,09
16	**Agricoltura, politiche agroalimentari e pesca**	0,00	**0,00**	0,00	**0,00**	8.308,60	0,00	1.078.467,16	0,00	**1.086.775,76**	1.096.235,06	1.096.235,06	143.591.952,86
17	**Energia e diversificazione delle fonti energetiche**	0,00	**0,00**	0,00	**0,00**	0,00	0,00	0,00	0,00	**0,00**	114.661,88	114.661,88	45.014.500,26
18	**Relazioni con le altre autonomie territoriali e locali**	0,00	**0,00**	0,00	**0,00**	0,00	0,00	0,00	0,00	**0,00**	19.110,31	19.110,31	27.498.816,90
19	**Relazioni internazionali**	0,00	**0,00**	0,00	**0,00**	44.000,00	0,00	0,00	0,00	**44.000,00**	164.673,91	164.673,91	10.030.315,65
20	**Fondi e accantonamenti**	0,00	**0,00**	0,00	**0,00**	0,00	0,00	0,00	0,00	**0,00**	0,00	0,00	0,00
50	**Debito pubblico**	20.023.928,82	**20.023.928,82**	0,00	**0,00**	0,00	0,00	0,00	0,00	**0,00**	0,00	0,00	20.023.928,82
60	**Anticipazioni finanziarie**	0,00	**0,00**	0,00	**0,00**	0,00	0,00	0,00	0,00	**0,00**	0,00	0,00	0,00
99	**Servizi per conto terzi**	0,00	**0,00**	0,00	**0,00**	0,00	0,00	0,00	0,00	**0,00**	0,00	0,00	0,00
	TOTALE COSTI/ONERI	**43.679.537,25**	**43.679.537,25**	**1.841.267,76**	**1.841.267,76**	**138.022.252,84**	**2.911.178,49**	**52.897.052,53**	**0,00**	**193.830.483,86**	**10.341.899,73**	**10.341.899,73**	**11.962.848.307,46**

REGIONE PUGLIA – SEZIONE BILANCIO E RAGIONERIA

NOTA INTEGRATIVA
AL BILANCIO D'ESERCIZIO DELLA REGIONE PUGLIA
CHIUSO AL 31/12/2019

Redatta ai sensi dell'art. 2427 del Codice Civile in conformità alle disposizioni di cui all'articolo 11, comma 6, lettera n) del decreto legislativo 23 giugno 2011, n. 118 e ss.mm.ii. .

PREMESSA

In base all'articolo 2 del decreto legislativo 23 giugno 2011 n. 118 contenente *Disposizioni in materia di armonizzazione dei sistemi contabili e degli schemi di bilancio delle Regioni, degli enti locali e dei loro organismi, a norma degli articoli 1 e 2 della legge 5 maggio 2009, n. 42,* è previsto che gli enti in contabilità finanziaria adottino un sistema contabile integrato che garantisca la rilevazione unitaria dei fatti gestionali nei loro profili finanziario ed economico-patrimoniale. Nell'ambito di tale sistema integrato, la contabilità economico-patrimoniale affianca la contabilità finanziaria, che costituisce il sistema contabile principale e fondamentale per fini autorizzatori e di rendicontazione dei risultati della gestione finanziaria.

L'applicazione "affiancata" della contabilità economico-patrimoniale a quella finanziaria cd. "potenziata", costituisce un importante strumento che consente la rilevazione dei costi/oneri e dei ricavi/proventi derivanti dalle transazioni poste in essere da una amministrazione pubblica (come definite nell'ambito del principio applicato della contabilità finanziaria), la predisposizione del Conto Economico utile a rappresentare le "utilità economiche" acquisite ed impiegate nel corso dell'esercizio (anche se non direttamente misurate dai relativi movimenti finanziari), la predisposizione dello Stato Patrimoniale (per rilevare le variazioni del patrimonio dell'ente che costituiscono specifico indicatore dei risultati della gestione), la predisposizione di una base informativa necessaria per la determinazione analitica dei costi, la possibilità di verificare nel corso dell'esercizio la situazione patrimoniale ed economica dell'ente e del processo di provvista e di impiego delle risorse, ed infine conseguire altre finalità previste dalla legge e, in particolare, consentire ai vari portatori d'interesse di acquisire ulteriori informazioni concernenti la gestione delle singole amministrazioni pubbliche.

La normativa di riferimento prevede, quindi, due sistemi di rilevazioni contabili:

- Un primo sistema tradizionale, con prevalente finalità autorizzativa, unicamente attraverso la contabilità finanziaria "potenziata" (c.d. pubblica), utilizzata come sistema fondamentale;
- Un secondo sistema "di affiancamento" al precedente, analogo a quello delle aziende private, che pone maggiore attenzione alla gestione economica dell'Ente attraverso la contabilità generale (c.d. economico – patrimoniale).

CONTENUTO E FORMA DEL BILANCIO

Il bilancio dell'esercizio chiuso il 31 dicembre 2019, del quale la presente Nota Integrativa costituisce parte integrante, corrisponde alle risultanze delle scritture contabili regolarmente tenute e registrate nell'esercizio oggetto di rendicontazione secondo il metodo della partita doppia. Lo Stato Patrimoniale, il Conto Economico e la presente Nota Integrativa sono stati redatti conformemente alle disposizioni della normativa vigente (ex artt. 2424 e 2425 del c.c.), secondo il *Principio contabile applicato concernente la contabilità economico-patrimoniale degli enti in contabilità finanziaria* di cui all'Allegato n. 4/3 al decreto legislativo 23 giugno 2011 n. 118 e secondo gli schemi di bilancio di cui all'Allegato n. 10 - Rendiconto della gestione di cui al Decreto Legislativo 23 giugno 2011, n. 118 e ss.mm.ii. .

CRITERI DI REDAZIONE DEL BILANCIO E VALUTAZIONE

Il bilancio di esercizio oggetto di rendicontazione è stato predisposto mediante l'applicazione del principio della competenza economica riconducibile al principio contabile n. 11 dell'Organismo Italiano di Contabilità (O.I.C.) che stabilisce che "*l'effetto delle operazioni e degli altri eventi deve essere rilevato contabilmente ed attribuito all'esercizio al quale tali operazioni si riferiscono e non a quello in cui si concretizzano i relativi movimenti di numerario (incassi e pagamenti)*". Tale principio, infatti, consente di imputare a ciascun esercizio costi/oneri e ricavi/proventi direttamente riferiti e conseguenti ad operazioni realizzatesi nell'esercizio di riferimento.

Le valutazioni di bilancio sono state eseguite in conformità ai principi di redazione del bilancio ex artt. 2423 e 2423-bis c.c. e alle disposizioni ex artt. 2425 bis e 2426 c.c., integrate ed interpretate dai principi contabili emanati dal Consiglio Nazionale dei Dottori Commercialisti e degli esperti contabili così come modificati dall'O.I.C. (Organismo Italiano di Contabilità) e dai documenti emessi direttamente dall'O.I.C. .

ATTIVO

IMMOBILIZZAZIONI

Immobilizzazioni immateriali

La caratteristica principale delle immobilizzazioni immateriali è la mancanza di tangibilità ed in base al principio contabile O.I.C. 24 corrispondono a costi che non esauriscono la loro utilità in un solo periodo ma manifestano i benefici economici lungo un arco temporale di più esercizi. Le immobilizzazioni immateriali comprendono:

- oneri pluriennali (costi di impianto e di ampliamento; costi di sviluppo);
- beni immateriali (diritti di brevetto industriale e diritti di utilizzazione delle opere dell'ingegno; concessioni, licenze, marchi e diritti simili);
- avviamento;
- immobilizzazioni immateriali in corso ed acconti
- altre immob. immateriali.

Nella voce **B.I.3** dell'Attivo patrimoniale per un ammontare pari ad **euro 55.248,54** sono state imputate le spese riferite a **Diritti di brevetto ed utilizzazione opere dell'ingegno** segnalate dalla Sezione Provveditorato ed economato e determinate dall'acquisto di software. Tali beni sono stati ammortizzati per euro 23.538,90 il cui valore è riportato nella voce *B.14.a – Ammortamenti di immobilizzazioni Immateriali* del Conto Economico.

Con riferimento alla voce di bilancio **B.I.6 - Immobilizzazioni in corso ed acconti** va segnalato per un ammontare di **32.000,00** il costo pluriennale riferito a specifico accordo per studi stipulato con la Provincia di Foggia finalizzato alla redazione del Quadro di Assetto dei Tratturi. In base alla L.R. n. 4/2013 contenente *Testo Unico delle disposizioni in materia di demanio armentizio*, infatti, è stato codificato un complesso processo di pianificazione della rete tratturale, articolato in tre fasi, ciascuna sostanziata da uno specifico elaborato. La prima fase attiene appunto alla formazione del "Quadro di Assetto" (art. 6 T.U.), che persegue l'obiettivo di classificare le aree tratturali secondo le tre destinazioni d'uso individuate dalla legge; la seconda fase riguarda l'elaborazione del "Documento Regionale di Valorizzazione", che ha lo scopo di fissare le regole entro cui devono essere predisposti, quali atti di "dettaglio" del processo di pianificazione, i "Piani Locali di Valorizzazione" di competenza comunale (terza fase).

Alla Voce **B.I.9** per un ammontare pari ad **euro 1.111.418,28** sono raffigurati **i diritti di enfiteusi ex ONC** per storno dai terreni ex ONC.

Le immobilizzazioni materiali

Come è noto, il D.Lgs n. 118/2011 ha introdotto significativi mutamenti nei sistemi contabili e negli schemi di Bilancio con l'obiettivo primario del raggiungimento dell'armonizzazione contabile. Nell'ambito di tale sistema integrato la Contabilità economico – patrimoniale affianca la Contabilità finanziaria prevedendo la redazione dello Stato del Patrimonio (che oggi ha sostituito, a seguito della

riforma armonizzata, il Conto Patrimoniale) per la rilevazione delle variazioni del patrimonio dell'Ente, quale esito della gestione operativa.

Nella direzione dell'adeguamento alla Contabilità economico – patrimoniale, si sta compiendo innanzitutto un notevole sforzo di ricognizione e inventariazione fisica, con riferimento, in particolare, agli immobili di recente acquisizione *ex lege*, generalmente a titolo gratuito, senza alcuna formale consegna e individuazione delle relative specificità strutturali e amministrative. Mentre, quindi, risultano completate le attività di inventariazione per la formazione del Catalogo Informatico dei Beni Immobili Regionali di cui alla L.R. n. 27/1995, risultano, invece, ancora in corso gli accertamenti relativi ai beni demaniali e patrimoniali sopravvenuti, appartenenti, in particolare, al demanio ferroviario, al demanio irriguo, agli immobili ex ERSAP.

Sono stati compiuti ulteriori passi necessari per la piena attuazione e messa a regime del sistema di *reporting* economico – patrimoniale: infatti, dopo la riclassificazione delle voci del "Conto del Patrimonio-esercizio 2015" secondo la classificazione del Piano dei conti integrato e le voci dello Stato Patrimoniale di apertura 2016, nel corso del 2017 si è delineato un percorso che prevede l'introduzione del registro dei beni ammortizzabili integrato con la contabilità generale e la definizione delle procedure operative finalizzate alla corretta determinazione delle scritture di assestamento.

Nel corso del 2019, è stato predisposto il passaggio dei dati contenuti nelle schede contabili, elaborate nel 2018, ai sensi del punto 4.18 del Principio contabile concernente la contabilità economico patrimoniale degli Enti in contabilità finanziaria, che costituisce l'Allegato n. 4/3 al D. Lgs. n. 118/2011, verso il *software* di compilazione automatica del registro dei beni ammortizzabili integrato con la contabilità generale.

Con riferimento alle voci riportate per le immobilizzazioni materiali ci si è adeguati alla classificazione prevista al comma 6.1.2 dell'Allegato n. 4/3 al D. Lgs. n. 118/2011, tenendo ben distinte le voci relative ai beni demaniali e quelle relative ai beni patrimoniali, questi ultimi suddivisi in beni disponibili e indisponibili.

Va evidenziato che nel 2019 è stata operata la riclassificazione dei diritti di enfiteusi sul Fondo Capitolo in Minervino Murge (BT), precedentemente attribuiti alle consistenze dei terreni ex ONC e ora imputate alle Immobilizzazioni Immateriali, ai sensi del punto 6.1.1, lett. d.5 del Principio contabile concernente la contabilità economico patrimoniale degli enti in contabilità finanziaria (Allegato n. 4/3 al D. Lgs. 118/2011); inoltre fra i cespiti "Vivai Forestali (Tab. 7), classificati come terreni, sono stati individuati i fabbricati (Tab. 7 bis) e operate le conseguenti registrazioni contabili di storno per insussistenza e incremento gratuito per sopravvenienza.

Secondo i principi contabili di riferimento, per gli immobili acquisiti a titolo gratuito, il valore è stato determinato a prezzi di mercato (adottando il criterio parametrico), mentre, per gli immobili recentemente acquistati a titolo oneroso direttamente dalla Regione, a costo di acquisto/produzione.

Per quanto riguarda le variazioni gestionali avvenute nel corso dell'anno 2019, più significative ai fini della stesura dello Stato Patrimoniale e del Conto Economico, si rinvia a quanto riportato dettagliatamente nella relazione assessorile al rendiconto 2019.

Escludendo i beni mobili, sui quali è dedicata specifica analisi nel seguito della presente nota integrativa, e la voce B.III.3 - Immobilizzazioni in corso e acconti, di seguito sono riportate le immobilizzazioni materiali (fabbricati, terreni ed altri immobili) riclassificate secondo le esigenze espositive dettate dal *Principio contabile applicato concernente la contabilità economico-*

patrimoniale degli enti in contabilità finanziaria che costituisce l'Allegato n. 4/3 al D.Lgs 118/2011 e dagli schemi di bilancio di cui all'Allegato n. 10 - Rendiconto della gestione al medesimo decreto.

		STATO PATRIMONIALE (ATTIVO)	Anno 2019
		IMMOBILIZZAZIONI MATERIALI	
II	**1**	**BENI DEMANIALI**	**412.695.771,44**
	1.1	**Terreni**	**48.629.686,87**
		di cui	
		DEMANIO ARMENTIZIO - TERRENI	*7.714.192,64*
		DEMANIO FORESTALE - TERRENI	*40.915.494,23*
	1.2	**Fabbricati**	**10.701.837,19**
		DEMANIO FORESTALE - FABBRICATI	*10.701.837,19*
	1.3	**Infrastrutture**	**353.364.247,38**
		DEMANIO FERROVIARIO	*352.987.786,26*
		DEMANIO IRRIGUO - INFRASTRUTTURE	*348.612,66*
		DEMANIO IRRIGUO USO POTABILE- INFRASTRUTTURE	*27.848,46*
	1.9	**Altri beni demaniali**	**-**
III	**2**	**ALTRE IMMOBILIZZAZIONI MATERIALI**	**438.989.262,68**
	2.1	**Terreni**	**18.182.852,24**
		di cui	
		Patrimonio disponibile EX ONC - TERRENI	*3.877.981,06*
		Patrimonio disponibile EX ERSAP - TERRENI	*9.692.453,50*
		Patrimonio disponibile - TERRENI	*1.363.890,85*
		Patrimonio indisponibile - VIVAI FORESTALI - TERRENI	*959.109,13*
		Patrimonio disponibile - AREE URBANE	*2.230.505,53*
		Patrimonio disponibile EX ONC - AREE URBANE	*58.912,17*
	2.2	**Fabbricati**	**419.136.206,14**
		di cui	
		Patrimonio indisponibile - SEDI UFFICI	*264.631.855,12*
		Patrimonio indisponibile - SEDI UFFICI ALTRI ENTI	*61.939.414,29*
		Patrimonio indisponibile - VIVAI FORESTALI-FABBRICATI	*2.595.522,01*
		Patrimonio disponibile EX ONC - FABBRICATI	*1.502.430,39*
		Patrimonio disponibile EX ERSAP - FABBRICATI	*21.961.928,72*
		Patrimonio disponibile ALTRI FABBRICATI	*66.505.055,61*
	2.8	**Infrastrutture**	**1.670.204,30**
		Patrimonio disponibile EX ERSAP - STRADE INTERPODERALI	*1.670.204,30*
		TOTALE IMMOBILIZZAZIONI MATERIALI	**851.685.034,13**

L'ammortamento delle immobilizzazioni materiali è stato determinato mediante l'applicazione dei coefficienti di ammortamento previsti nel documento predisposto dal Ministero dell'Economia e delle Finanze-Ragioneria Generale dello Stato "Principi e regole contabili del sistema di contabilità economica delle amministrazioni pubbliche" e riportate al punto 4.18 del *Principio contabile applicato concernente la contabilità economico-patrimoniale degli enti in contabilità finanziaria* che costituisce l'Allegato n. 4/3 al D.Lgs 118/2011. Per quanto concerne gli immobili, in aderenza a quanto stabilito al punto 9.3 *Principio contabile applicato concernente la contabilità economico-patrimoniale degli enti in contabilità finanziaria* laddove ricorreva la fattispecie, il valore del cespite è stato ridotto mediante l'applicazione del parametro forfettario del 20% così come stabilito dalla disciplina prevista dall'art. 36 comma 7 del D.L. luglio 2006, n. 223 convertito con modificazioni dalla Legge 4 agosto 2006 n. 248, successivamente modificato dall'art. 2 comma 18 del D.L. 3 ottobre 2006 n. 262, convertito con modificazioni dalla L. 24 novembre 2006 n. 286.

L'ammontare complessivo degli ammortamenti 2019 sugli immobili assoggettati a tale procedura (esclusi i terreni e gli immobili qualificati come "beni culturali") è stato pari ad euro 18.476.266,38.

Tutti gli immobili, qualificati come "**beni culturali**", ai sensi dell'art. 2 del D.Lgs 42/2004 – Codice dei beni culturali e del paesaggio, o "beni soggetti a tutela", ai sensi dell'art. 139 del medesimo decreto, il cui valore complessivo ammonta ad **euro 61.144.816,92** non sono stati assoggettati ad ammortamento in linea con quanto riportato al punto 6.1.2 del *Principio contabile applicato concernente la contabilità economico-patrimoniale degli enti in contabilità finanziaria*. Di seguito l'elenco dettagliato degli immobili rientranti in tale fattispecie.

Da rilevare la svalutazione di **euro 13.000,00** risultante a seguito di perizia riguardante il fabbricato EX G.I. Colonia Collinare sito in Mottola (Ta) appartenente al *Patrimonio disponibile* dell'Ente.

IMMOBILI AVENTI VALORE CULTURALE CHE COSTITUISCONO PATRIMONIO DISPONIBILE	IMPORTO	IMMOBILI AVENTI VALORE CULTURALE CHE COSTITUISCONO PATRIMONIO INDISPONIBILE - SEDI UFFICI -	IMPORTO	IMMOBILI AVENTI VALORE CULTURALE CHE COSTITUISCONO PATRIMONIO INDISPONIBILE - SEDI UFFICI ALTRI ENTI -	IMPORTO	IMMOBILI AVENTI VALORE CULTURALE CHE COSTITUISCONO DEMANIO FORESTALE - FABBRICATI -	IMPORTO
KURSAAL SANTALUCIA	7.500.000,00	PALAZZO OO.PP.	16.550.000,00	PALAZZO DELLA BELLA (EX C.M.) VICO DEL GARGANO	1.800.000,00	AZIENDA FORESTALE "RUSSOLI"	559.476,12
IMMOBILE EX G.I. TOMMASEO	4.400.000,00	PALAZZO AGRICOLTURA	12.071.000,00			AZIENDA FORESTALE "TAGLIENTE"	43.843,80
IMMOBILE EX G.I. COLONIA BIANCHI	215.000,00	SEDE UFFICI REGIONALI - I.P.A.	1.648.290,00				
IMMOBILE EX G.I. COLONIA DAMASO	400.000,00	SEDE UFFICI REGIONALI - U.P.T.	1.040.500,00				
IMMOBILE EX G.I. COLONIA COPPOLICCHIO	175.000,00						
PALESTRA EX G.I. - FOGGIA	4.167.000,00						
PALESTRA EX G.I. - FOGGIA	358.000,00						
IMMOBILE EX G.I. FIORINI - MONTERONI DI LECCE	7.750.000,00						

EX G.I. COLONIA COLLINARE-MOTOLESE-MARTINA FRANCA	1.100.000,00						
EX G.I. COLONIA COLLINARE-MOTTOLA	490.000,00						
MASSERIA "DOLCEMORSO"-MOTTOLA	787.843,00						
Casa del Fascio ONC (Decreto 11/01/2018) - Orsara di Puglia	94.864,00						
TOTALE COMPLESSIVO	**27.431.707,00**	**TOTALE COMPLESSIVO**	**31.309.790,00**	**TOTALE COMPLESSIVO**	**1.800.000,00**	**TOTALE COMPLESSIVO**	**603.319,92**

Va precisato che provveduto alla sospensione degli ammortamenti dei seguenti fabbricati ex ERSAP FOGGIA da riclassificare fra i beni culturali previo riesame e verifica delle ulteriori unità FOGLIO 129 part. 217 nn. 1,2,5 in San Marco in Lamis.

CESPITE	COMUNE	LOCALITA'	FOGLIO	PARTICELLA	SUBALTERNO	VALORE NETTO CONTABILE
FABBRICATI	ASCOLI SATRIANO	MEZZANONE	112	5	-	17.242,24
FABBRICATI	CERIGNOLA	SAN GIOVANNI	323	9	1	1.403,80
FABBRICATI	CERIGNOLA	SAN GIOVANNI	323	9	2	1.403,80
FABBRICATI	CERIGNOLA	SAN GIOVANNI	323	9	3	1.403,80
FABBRICATI	CERIGNOLA	SAN GIOVANNI	323	97	-	34.848,00
FABBRICATI	CERIGNOLA	SAN GIOVANNI	323	98	-	34.848,00
FABBRICATI	CERIGNOLA	SAN GIOVANNI	323	99	-	34.848,00
FABBRICATI	CERIGNOLA	SAN GIOVANNI	323	100	-	34.848,00
FABBRICATI	SAN MARCO IN L.	MERCALDI	129	111	-	1.228,83
FABBRICATI	SAN MARCO IN L.	MERCALDI	129	112	-	1.228,83
FABBRICATI	SAN MARCO IN L.	MERCALDI	129	116	-	1.228,83
FABBRICATI	SAN MARCO IN L.	MERCALDI	129	217	3	13.648,80
FABBRICATI	SAN MARCO IN L.	MERCALDI	129	217	4	14.440,16
FABBRICATI	SAN MARCO IN L.	MERCALDI	129	218	-	16.008,30
FABBRICATI	SAN MARCO IN L.	MERCALDI	129	219	-	6.216,01

È inoltre in riesame la riclassificazione in "bene culturale" del fabbricato di epoca ante-esproprio in Località Mezzanone (Foglio n. 112 part n. 5) sito in Ascoli Satriano (già ammortizzato nel 2019).

Incrementi a titolo oneroso

Per quanto concerne gli **incrementi di valore a titolo oneroso** dei cespiti, va precisato che gli interventi di manutenzione straordinaria sono stati realizzati su beni del patrimonio indisponibile regionale (destinati essenzialmente a sede di uffici). Il dettaglio degli interventi realizzati dalla Sezione Demanio e Patrimonio e dalla Sezione Lavori Pubblici nel corso dell'esercizio 2019 è riportato nella relazione assessorile nel paragrafo riferito alla gestione del patrimonio immobiliare regionale.

Le variazioni economiche che hanno determinato la realizzazione di plusvalenze, minusvalenze o svalutazioni riferite ai cespiti, si rinvia ai paragrafi dedicati di seguito riportati. Nella determinazione

degli ammortamenti per le manutenzioni straordinarie non si è provveduto a decurtare il 20% come per il cespite principale e nella determinazione dei coefficienti si è considerata la vita residua del cespite principale incrementato di valore.

Incrementi a titolo gratuito

Ulteriori incrementi delle consistenze del patrimonio regionale, pari ad euro 27.411.921,80, sono da considerarsi a titolo gratuito e rinvengono dalla ricognizione dei seguenti beni:

- Demanio Ferroviario per euro 20.977.099,24 a seguito di trasferimenti dallo Stato;
- Demanio Irriguo per euro 28.709,75;
- Patrimonio indisponibile - Vivai fabbricati, per euro 2.680.685,91 a seguito di approfondimenti istruttori volti a rilevare i fabbricati fra i cespiti precedentemente classificati *Patrimonio indisponibile Vivai terreni* per i quali si è rilevata una corrispondente insussistenza di euro 1.373.928,87;
- Terreni ex ONC per euro 14.216,68;
- Aree Urbane ex ONC di euro 41.212,17;
- Diritti di enfiteusi ex ONC per euro 1.111.418,28 per storno dai terreni ex ONC.

Tali incrementi trovano contropartita nella voce "sopravvenienze attive" del Conto Economico. Nella voce sopravvenienze attive sono ricomprese anche le rettifiche contabili dei beni del Demanio Armentizio e per superfici di terreni e per fabbricati ex ERSAP rilevati nelle consistenze, e per quantità, ma non per valore, nelle schede di elaborazione contabile.

Beni mobili (e immobilizzazioni immateriali)

Le immobilizzazioni materiali (immobili e mobili) sono beni di uso durevole e rappresentano costi comuni a più esercizi, che concorrono ad un processo produttivo pluriennale.

Con particolare riferimento alla Classe dell'Attivo **B.III - Altre immobilizzazioni materiali** sono di seguito schematizzate le poste, opportunamente valorizzate, dei **soli beni rilevati nell'ambito del ciclo passivo degli acquisti (approvvigionamento di beni e servizi).**

I dati riportati rispecchiano i valori acquisti a sistema nel corso del 2019. Il dettaglio di seguito rappresentato, espone il valore dei cespiti tenendo conto dei beni ammortizzabili e del fondo ammortamento cumulato nel tempo.

	Stato Patrimoniale Attivo	Dati 2018			Movimenti 2019				Dati 2019		
		Valore Lordo al 31.12.2018	Fondo Amm. al 31.12.2018	VNC al 31.12.2018	Trasferimenti 2019 su cespiti 2018 ed ante (Giroconti a somma 0 per assegnazione classi più specifica)	Acquisti 2019	Eliminazioni 2019	Ammortamento 2019	Valore Lordo al 31.12.2019	Fondo Amm. al 31.12.2019	VNC al 31.12.2019
		A	B	C = A - B	D	E	F	G	H = A +/- D + E - F	I	L = H - I
	B) IMMOBILIZZAZIONI										
I	**Immobilizzazioni immateriali**										
1	Costi di impianto e di ampliamento	0,00	0,00	0,00	0,00	0,00	0,00	0,00	0,00	0,00	0,00
2	Costi di ricerca sviluppo e pubblicità	0,00	0,00	0,00	0,00	0,00	0,00	0,00	0,00	0,00	0,00
3	Diritti di brevetto ed utilizzazione opere dell'ingegno	0,00	0,00	0,00	72.336,92	45.890,28	0,00	23.538,90	118.227,20	62.978,66	55.248,54
4	Concessioni, licenze, marchi e diritti simile	0,00	0,00	0,00	0,00	0,00	0,00	0,00	0,00	0,00	0,00
5	Avviamento	0,00	0,00	0,00	0,00	0,00	0,00	0,00	0,00	0,00	0,00
6	Immobilizzazioni in corso ed acconti	0,00	0,00	0,00	0,00	0,00	0,00	0,00	0,00	0,00	0,00
9	Altre	0,00	0,00	0,00	0,00	0,00	0,00	0,00	0,00	0,00	0,00
	Totale immobilizzazioni immateriali	**0,00**	**0,00**	**0,00**	**72.336,92**	**45.890,28**	**0,00**	**23.538,90**	**118.227,20**	**62.978,66**	**55.248,54**
	Immobilizzazioni materiali										

II 1	Beni demaniali	0,00	0,00	0,00	0,00	0,00	0,00	0,00	0,00	0,00	0,00
1.1	Terreni	0,00	0,00	0,00	0,00	0,00	0,00	0,00	0,00	0,00	0,00
1.2	Fabbricati	0,00	0,00	0,00	0,00	0,00	0,00	0,00	0,00	0,00	0,00
1.3	Infrastrutture	0,00	0,00	0,00	0,00	0,00	0,00	0,00	0,00	0,00	0,00
1.9	Altri beni demaniali	0,00	0,00	0,00	0,00	0,00	0,00	0,00	0,00	0,00	0,00
III 2	**Altre immobilizzazioni materiali**	**22.443.961,69**	**6.389.531,77**	**16.054.429,92**	**-72.336,92**	**36.638.942,47**	**0,00**	**4.086.927,53**	**59.010.567,24**	**10.437.019,54**	**48.573.547,70**
2.1	Terreni	0,00	0,00	0,00	0,00	0,00	0,00	0,00	0,00	0,00	0,00
a	di cui in leasing finanziario	0,00	0,00	0,00	0,00	0,00	0,00	0,00	0,00	0,00	0,00
2.2	Fabbricati	0,00	0,00	0,00	0,00	0,00	0,00	0,00	0,00	0,00	0,00
a	di cui in leasing finanziario	0,00	0,00	0,00	0,00	0,00	0,00	0,00	0,00	0,00	0,00
2.3	Impianti e macchinari	0,00	0,00	0,00	190.006,08	7.145.029,21	0,00	52.036,16	7.335.035,29	234.128,54	7.100.906,75
a	di cui in leasing finanziario	0,00	0,00	0,00	0,00	0,00	0,00	0,00	0,00	0,00	0,00
2.4	Attrezzature industriali e commerciali	0,00	0,00	0,00	1.767.251,11	459.010,48	0,00	341.218,44	2.226.261,59	919.432,20	1.306.829,39
2.5	Mezzi di trasporto	13.305.374,94	1.391.674,99	11.913.699,95	617.417,34	26.840.930,22	0,00	2.450.012,73	40.763.722,50	4.459.105,06	36.304.617,44
2.6	Macchine per ufficio e hardware	4.616.875,14	2.868.608,18	1.748.266,96	-2.521.317,05	927.302,66	0,00	416.159,93	3.022.860,75	1.963.465,32	1.059.395,43
2.7	Mobili e arredi	3.282.945,63	1.866.340,69	1.416.604,94	110.018,30	1.050.801,41	0,00	727.446,15	4.443.765,34	2.707.726,12	1.736.039,22
2.8	Infrastrutture	0,00	0,00	0,00	0,00	0,00	0,00	0,00	0,00	0,00	0,00

2.9	Diritti reali di godimento	0,00	0,00	0,00	0,00	0,00	0,00	0,00	0,00	0,00	0,00
2.99	Altri beni materiali	1.238.765,98	262.907,91	975.858,07	-235.712,70	215.868,49	0,00	100.054,12	1.218.921,77	153.162,30	1.065.759,47
3	Immobilizzazioni in corso ed acconti	0,00	0,00	0,00	0,00	1.822.494,35	0,00	0,00	1.822.494,35	0,00	1.822.494,35
	Totale immobilizzazioni materiali	**22.443.961,69**	**6.389.531,77**	**16.054.429,92**	**-72.336,92**	**38.461.436,82**	**0,00**	**4.086.927,53**	**60.833.061,59**	**10.437.019,54**	**50.396.042,05**

I dati analitici sopra esposti, in particolare, sono il risultato del processo di innovazione del sistema gestionale, amministrativo e contabile che sta interessando l'Ente Regione in conformità a quanto previsto dal D.Lgs 118/2011 e ss.mm.ii. . Nel corso del 2019, infatti, i processi di funzionamento delle casse economali nonché del magazzino, del ciclo passivo di acquisto e dell'inventariazione dei beni mobili hanno subito significative rivisitazioni. Nello specifico, per quanto concerne l'inventario dei beni mobili, sono state effettuate una serie di riclassificazioni che consentiranno all'Ente di disporre di categorie di classificazioni cespiti di massimo dettaglio: prima della riclassificazione in argomento, erano valorizzate solo 5 classi suddivise in *Arredi*, *Macchine ed Attrezzature*, *Libri e Riviste*, *Opere d'arte* e *Altri beni*; a seguito della riclassificazione le classi movimentate risultano 39.

Nel corso del 2019, pertanto, l'attività di raccolta dati e alimentazione del sistema informativo contabile finalizzata alla ricognizione del patrimonio mobiliare dell'Ente Regione secondo il nuovo sistema di classificazione ha fatto sì che ad oggi si possa disporre di un inventario molto più dettagliato e aggiornato rispetto agli anni precedenti.

Con riferimento all'attuale classificazione delle Immobilizzazioni, voce B) dell'attivo patrimoniale, il dettaglio espone il valore lordo e netto dei cespiti al 31/12/2018, i movimenti di acquisizione e ricognizione straordinaria effettuati nel 2019 e il conseguente valore lordo e netto al 31/12/2019 delle immobilizzazioni. Nell'ambito delle immobilizzazioni materiali, tra le voci che hanno subito un incremento maggiore si segnala quella dei "Mezzi di trasporto", il cui incremento nel corso del 2019 è stato di circa 27 mln dovuto prevalentemente all'acquisizione a patrimonio di vari beni della Protezione Civile nonché di elettrotreni acquisiti dal Dipartimento Mobilità. Per quanto concerne la voce "Mobili e arredi" l'incremento di circa 1 mln di euro riguarda fondamentalmente l'acquisto di arredi per la nuova sede del Consiglio Regionale. Con riferimento alla voce "Macchine per ufficio e hardware" l'aumento dei beni a patrimonio per una somma di poco inferiore a 1 mln di euro è dovuto essenzialmente ad acquisti di apparati di telecomunicazioni (circa 500 mila euro) nonché di postazioni di lavoro (circa 270 mila euro). Le precedenti categorie "Libri e Riviste", "Opere d'arte" e "Altri beni" nella nuova classificazione sono confluite nella voce "Altri beni materiali", il cui incremento nell'anno 2019 è stato di circa 215 mila euro per acquisti di altri beni e materiali diversi.

La quota di ammortamento 2019 relativa al complesso dei beni sopra riportati [compresa quella relativa alle immobilizzazioni immateriali per *Diritti di brevetto ed utilizzazione opere dell'ingegno* (Software)], trova la sua collocazione nel Conto Economico alla Voce **B.14.b) - Ammortamenti di immobilizzazioni materiali** insieme a quella relativa agli immobili ed ammonta ad euro **4.086.927,53**.

Immobilizzazioni in corso (rif. Immobilizzazioni materiali)

In base al punto 6.1.1 del *Principio contabile applicato concernente la contabilità economico-patrimoniale degli enti in contabilità finanziaria* che costituisce l'Allegato n. 4/3 al D.Lgs 118/2011, le immobilizzazioni in corso costituiscono parte del patrimonio dell'Ente costituito da cespiti di proprietà e piena disponibilità dello stesso, non ancora utilizzabili perché in fase di realizzazione o, sebbene realizzati, non ancora utilizzabili.

Nello specifico la **voce B.III.3 - Immobilizzazioni in corso e acconti** dello Stato Patrimoniale può comprendere:

- Immobilizzazioni materiali in corso di costruzione;
- Acconti a fornitori per l'acquisizione di immobilizzazioni materiali.

Per l'esercizio 2019 la voce in esame riporta un valore complessivo pari ad euro **15.968.107,00**; tale importo risulta ridotto rispetto all'esercizio precedente in quanto l'immobile che avrebbe ospitato la sede del Consiglio regionale, riportata in questa voce di bilancio fino all'esercizio

2018, è stato censito nel *Catalogo Beni Immobili Regione Puglia* a novembre 2019 a seguito di trasmissione dell'accatastamento dello stesso bene dalla Sezione Lavori Pubblici. L'importo totale delle spese sostenute per l'opera rilevate nel conto *Immobilizzazioni in corso e acconti* sono state, pertanto, riclassificate e girocontate al conto patrimoniale di competenza *Patrimonio indisponibile - Sedi uffici regionali*. Si fa presente, tuttavia, che a seguito di una più puntuale analisi della documentazione riferita ai costi di realizzazione della Sede del Consiglio regionale, è stato rilevata una parte insussistente delle somme iscritte fino all'esercizio 2018 in questa posta di bilancio per euro 38.760.387,97; si è provveduto, pertanto, a stornare tale importo dall'attivo immobilizzato registrandolo tra gli oneri straordinari nella **Voce E.25.b) - Sopravvenienze passive e insussistenze dell'attivo** del Conto economico.

La voce in trattazione accoglie per euro **1.822.494,35** *Immobilizzazioni materiali in costruzione* rilevati nell'ambito del processo di approvvigionamento di beni (ciclo passivo di acquisto).

Nella voce **B.III.3**, inoltre, sono incluse per euro **1.971.274,31** le spese prevalentemente sostenute (attraverso S.A.L.) per lavori di manutenzione straordinaria su *fabbricati ad uso commerciale e istituzionale* e su *fabbricati ad uso strumentale*.

La voce include, infine, le spese sostenute per lavori finalizzati alla realizzazione della **Strada regionale n. 8 (SR 8)** che alla data del 31/12/2019 ammontano complessivamente ad euro **12.174.338,34**. Giova far presente che il progetto esecutivo dei lavori di costruzione della S.R. n. 8 è stato approvato con determinazione n. 215 del 10/04/2012 per l'importo complessivo di euro 54.891.271,00, impegnandone la spesa da sostenere sul capitolo dedicato e dichiarando la pubblica utilità dell'opera con aggiudicazione definitiva dei lavori.

Il primo verbale di consegna parziale dei lavori, datato 25/06/2012, (sotto le riserve di legge) ha riguardato solo un piccolo tratto nel comune di Vernole, preceduto dalle istanze per l'espianto/reimpianto degli alberi d'ulivo monumentali e non, con relativi elaborati tecnici e la definizione delle attività finalizzate all'acquisizione delle aree mediante esproprio. Con secondo verbale di consegna parziale del 06/03/2013 è stata disposta l'esecuzione dei lavori di costruzione della strada regionale n. 8 limitatamente al tratto compreso tra le sez. n. 128 e 200 sempre in agro di Vernole. I lavori, poi, sono stati sospesi a seguito di contenziosi sorti sia nell'ambito dei procedimenti di esproprio che nell'ambito del tracciato progettuale che hanno portato alla redazione di un progetto di variante sul quale sono state acquisite tutte le autorizzazioni (VIA, Parere Paesaggistico, Attestazione di compatibilità paesaggistica e Autorizzazione Paesaggistica).

La Giunta Regionale, nel prendere atto della situazione amministrativa venutasi a determinare in esito ai pronunciamenti della Giustizia amministrativa, con deliberazioni n. 1428/2016, n. 606/2017 e n. 1030/2017, ha stabilito la suddivisione dei lavori in due distinti stralci riguardanti il primo la tangenziale di Lecce fino alla rotatoria di Strudà (già realizzata) e il secondo il tratto tra la suddetta rotatoria di Strudà sino alla fine a Melendugno; si è preso atto del progetto di variante di primo stralcio e adottato le varianti urbanistiche agli strumenti vigenti nei Comuni di Lecce, Lizzanello e Vernole interessati dallo stralcio medesimo ed, infine, approvato il progetto di variante nella sua interezza.

Con determinazione n. 335 del 09/07/2018 il dirigente della Sezione Lavori Pubblici ha approvato, inoltre, la perizia di variante e il nuovo quadro economico rideterminato in base alle varianti di progetto. Successivamente, è stato sottoscritto l'Atto Aggiuntivo n. 1 stipulato il 13/11/2018 rep. 021282 registrato a Bari al n. 9472 relativo ai lavori di realizzazione della Strada Regionale n. 8 – 1° lotto - 1° stralcio.

Immobilizzazioni finanziarie

Per quanto concerne le immobilizzazioni finanziarie, il decreto legislativo 19 agosto 2016, n. 175 recante "*Testo unico in materia di società partecipate*"(TUSP) all'art. 24 "*Revisione straordinaria delle partecipazioni*" ha previsto che entro il termine di sei mesi dall'entrata in vigore del medesimo decreto legislativo ciascuna amministrazione pubblica dovesse effettuare, con provvedimento motivato, la ricognizione di tutte le partecipazioni possedute alla medesima data, individuando quelle da alienare, entro un anno dalla predetta ricognizione ovvero da assoggettare alle misure di cui all'articolo 20, commi 1 e 2. L'articolo 24 citato ha precisato che per le amministrazioni di cui all'articolo 1, comma 611, della legge 23 dicembre 2014, n. 190 il provvedimento di ricognizione avrebbe costituito aggiornamento del piano operativo di razionalizzazione adottato ai sensi del comma 612 dello stesso articolo.

La Regione Puglia, con decreto del Presidente della Giunta regionale 31 marzo 2015, n. 191, in attuazione dell'articolo 1, commi 611 e ss., della legge 23 dicembre 2014, n. 190 ha approvato il Piano operativo di razionalizzazione delle partecipate, in uno con la Relazione tecnica. Entro i termini di cui alla medesima legge n. 190/2014, l'Ente ha provveduto all'aggiornamento del suddetto Piano di Razionalizzazione, approvato con decreto del Presidente della Giunta regionale 31 marzo 2016, n. 192. In ordine all'adempimento previsto dall'articolo 24 del decreto legislativo n. 175/2016, la Giunta Regionale con deliberazione 25 settembre 2017, n. 1473 ha approvato il "*Piano operativo di razionalizzazione delle società partecipate - Aggiornamento ex art. 24 D.Lgs n. 175/2016*". I risultati della ricognizione effettuata ai fini del suddetto aggiornamento ex articolo 24 del decreto legislativo n. 175/2016, hanno evidenziato la sussistenza in capo alle stesse società delle condizioni previste dalla vigente normativa. L'art. 20 del TUSP prevede che, fermo quanto previsto dall'articolo 24, le amministrazioni pubbliche effettuino annualmente, con proprio provvedimento, un'analisi dell'assetto complessivo delle società di cui detengono partecipazioni, dirette o indirette, predisponendo, ove ricorrano i presupposti di cui al comma 2, un piano di riassetto per la loro razionalizzazione, fusione o soppressione, anche mediante messa in liquidazione o cessione.

In ordine a tale adempimento, la Giunta Regionale con deliberazione 21 dicembre 2018, n. 2411 ha approvato il "*Piano di razionalizzazione annuale delle partecipazioni detenute dalla Regione Puglia ex art. 20 D.Lgs n. 175/2016*" al 31 dicembre 2017, confermando nella sostanza quanto già deliberato con DGR n. 1473/2017.

In base alle disposizioni vigenti, l'Ente nell'anno 2019 con deliberazione della Giunta regionale 19 dicembre 2019, n. 2389 - *Adempimenti ex art. 20 D.Lgs 175/2016* - ha approvato la relazione sull'attuazione delle misure previste nel piano di razionalizzazione adottato nel 2018 e ha adottato il provvedimento di revisione periodica delle partecipazioni detenute al 31 dicembre 2018.

In continuità con quanto già riportato nelle precedenti relazioni, la Regione Puglia conferma un quadro di partecipazioni azionarie dimensionato e coerente con le proprie finalità istituzionali e nel rispetto della normativa vigente.

Di seguito sono elencate le partecipazioni azionarie e non azionarie detenute dalla Regione Puglia ed il metodo di valutazione utilizzato per la valorizzazione della specifica posta di bilancio dell'attivo patrimoniale. I dettagli riguardanti le attività svolte dalle stesse, sono riportate nello specifico paragrafo della Relazione assessorile al rendiconto 2019.

Per quanto attiene le posizioni debitorie e creditorie verso le società controllate, società partecipate e gli enti pubblici dipendenti da specificarsi ai sensi dell'articolo 11, comma 6, lett. j), decreto

legislativo n. 118/2011, si rinvia allo specifico paragrafo della relazione assessorile al rendiconto 2018.

IMMOBILIZZAZIONI FINANZIARIE - DETTAGLIO PARTECIPAZIONI AZIONARIE DETENUTE

Denominazione Società	Tipologia	Capitale sociale (euro)	Quota di partecipazione posseduta (%)	Patrimonio netto al 31/12/2018 (euro)	Valore partecipazione con il metodo del Patrimonio netto al 31/12/2018 (euro)
INNOVAPUGLIA SPA Società in house	Società controllata	1.434.576,00	100,00	2.617.739,00	2.617.739,00
PUGLIASVILUPPO SPA Società in house	Società controllata	3.499.541,00	100,00	11.252.595,00	11.252.595,00
PUGLIA VALORE IMMOBILIARE Società di Cartolarizzazione S.r.l.	Società controllata	10.000,00	100,00	89.963,00	89.963,00
ACQUEDOTTO PUGLIESE SPA	Società controllata	41.385.574,00	100,00	356.827.183,00	356.827.183,00
AEROPORTI DI PUGLIA SPA	Società controllata	25.822.845,00	99,55	26.296.422,00	26.178.088,10
TOTALE COMPLESSIVO PARTECIPAZIONI AZIONARIE					**396.965.568,10**

IMMOBILIZZAZIONI FINANZIARIE - DETTAGLIO PARTECIPAZIONI NON AZIONARIE DETENUTE

Denominazione Società/Ente	Tipologia	Capitale sociale (euro)	Quota di partecipazione posseduta (%)	Patrimonio netto al 31/12/2018 (euro)	Valore partecipazione con il metodo del Patrimonio netto al 31/12/2018 (euro)	Valutazione al costo	Riserve indisponibili derivanti da partecipazioni senza valore di liquidazione
Agenzia regionale strategica per lo sviluppo ecosostenibile del territorio - ASSET (ex AREM)	Ente strumentale controllato	937.870,00	100,00	1.714.881,73	1.714.881,73	-	-
Agenzia regionale per le attività irrigue e forestali - ARIF	Ente strumentale controllato	-	100,00	7.823.938,83	7.823.938,83	-	-
Agenzia regionale per la protezione ambientale - ARPA	Ente strumentale controllato	1.096.416,77	100,00	5.839.684,89	5.839.684,89	-	-
Agenzia regionale per la tecnologia e innovazione - ARTI	Ente strumentale controllato	-	100,00	180.878,00	180.878,00	-	-
Agenzia regionale per il diritto allo studio - ADISU	Ente strumentale controllato	10.890.170,76	100,00	11.766.106,79	11.766.106,79	-	-
Agenzia regionale per il turismo - ARET Pugliapromozione	Ente strumentale controllato	2.733.500,00	100,00	3.616.933,00	3.616.933,00	-	-

Agenzia regionale strategica per la salute ed il sociale - ARESS (ex ARES)	Ente strumentale controllato	-	100,00	3.201.264,00	3.201.264,00	-	-
Agenzia regionale politiche attive per il lavoro - ARPAL	Ente strumentale controllato	-	100,00	-	-	-	-
Agenzia per la casa e l'abitare di Foggia - ARCA NORD SALENTO	Ente strumentale controllato	22.697.406,00	100,00	27.820.407,25	27.820.407,25	-	-
Agenzia per la casa e l'abitare di Bari - ARCA PUGLIA CENTRALE	Ente strumentale controllato	2.628.791,47	100,00	290.039.381,19	290.039.381,19	-	-
Agenzia per la casa e l'abitare di Foggia - ARCA CAPITANATA	Ente strumentale controllato	557.651,18	100,00	44.876.419,14	44.876.419,14	-	-
Agenzia per la casa e l'abitare di Lecce - ARCA SUD SALENTO	Ente strumentale controllato	233.261.463,13	100,00	205.175.682,74	205.175.682,74	-	-
Agenzia per la casa e l'abitare di Taranto - ARCA IONICA	Ente strumentale controllato	-15.720.431,14	100,00	100.070.286,86	100.070.286,86	-	-
Fondazione Istituto Pugliese di ricerche economiche e sociali - IPRES	Ente strumentale controllato	810.701,00	94,99	912.175,00	866.475,03	-	866.475,03
Consorzio Teatro Pubblico Pugliese	Ente strumentale controllato	100.460,00	82,26	107.217,00	88.196,70	-	88.196,70
Fondazione Apulia Film Commission	Ente strumentale controllato	50.000,00	90,62	14.700.495,00	13.321.588,57	-	13.321.588,57
Fondazione Carnevale di Putignano	Ente strumentale partecipato	78.739,00	10,00	79.900,04	7.990,00	-	7.990,00
Fondazione Focara di Novoli	Ente strumentale partecipato	133.450,00	20,00	-	-	1,00	1,00
Fondazione Lirico-sinfonica Petruzzelli e Teatri di Bari	Ente strumentale partecipato	4.272.102,00	16,67	4.629.303,00	771.704,81	-	771.704,81
Fondazione Notte della Taranta	Ente strumentale partecipato	310.000,00	20,00	194.596,00	38.919,20	-	38.919,20
Fondazione Paolo Grassi Onlus	Ente strumentale partecipato	1.217.610,00	20,00	1.260.334,00	252.066,80	-	252.066,80
Fondazione Pino Pascali, Museo d'arte contemporanea	Ente strumentale partecipato	100.000,00	33,33	1.531.728,00	510.524,94	-	510.524,94
					717.983.330,48	**1,00**	**15.857.467,06**

Totale complessivo valore PARTECIPAZIONI NON AZIONARIE DETENUTE	**717.983.331,48**

Va rilevato che rispetto all'esercizio 2018, il valore partecipazioni non azionarie detenute dall'Ente si è ridotto di euro **1.841.258,26** che hanno trovato collocazione nella voce *D - Rettifiche di valore attività finanziarie* del Conto economico secondo quanto previsto dal Principio contabile O.I.C. 17 punto 161 punto b) riferito al *trattamento della differenza iniziale tra costo d'acquisto e patrimonio netto contabile della partecipata*.

1.841.267,76

Si fa presente che alla voce **B.IV.1.a)** è riportato il valore delle partecipazioni valutate con il metodo del patrimonio netto delle sole società azionarie controllate dalla regione Puglia, mentre alla voce **B.IV.1.c)** sono inserite tutte partecipazioni non azionarie detenute dall'Ente, ancorché riferite a Enti strumentali controllati (Enti strumentali, Fondazioni, Agenzie, Consorzi). Di seguito si espone il riparto esposto in bilancio:

IV		Immobilizzazioni Finanziarie	
1		Partecipazioni in:	
	a	*imprese controllate*	396.965.568,10
	b	*imprese partecipate*	-
	c	*altri soggetti*	717.983.331,48
		Totale immobilizzazioni finanziarie	**1.114.948.899,58**

Con riferimento all'Agenzia ARPAL Puglia si precisa che non si dispone dei dati di consuntivo 2018[1] in quanto l'Agenzia, di nuova istituzione, redigerà il primo bilancio d'esercizio al 31 dicembre 2019.
Per le partecipazioni nella Fondazione Carnevale di Putignano, nella Fondazione Lirico-sinfonica Petruzzelli e Teatri di Bari, nella Fondazione IPRES, nel Consorzio Teatro Pubblico Pugliese e nelle Fondazioni Apulia Film Commission, Fondazione Focara di Novoli, Fondazione Notte della Taranta, Fondazione Paolo Grassi Onlus e Fondazione Pino Pascali va sottolineato che le stesse sono state rappresentate tra le immobilizzazioni finanziarie dell'attivo patrimoniale e come contropartita una quota del loro patrimonio netto, di ammontare complessivo pari ad euro **15.857.467,06**, è stata vincolata come **riserva indisponibile**, in quanto trattasi di enti che non hanno valore di liquidazione, ai sensi delle previsioni di cui al 6.1.3 lettera b) del Principio contabile allegato 4/3 al D.Lgs 118/2011.
Da segnalare, infine, che la partecipazione nella Fondazione Focara di Novoli è valutata al costo rettificato da perdite durevoli di valore, posto che la Fondazione è stata commissariata e allo stato non abbiamo evidenza dell'approvazione del bilancio di esercizio chiuso al 31 dicembre 2017 e 2018;

Nella voce **B.IV.2.a) Crediti verso altre amministrazioni pubbliche** per complessivi euro **527.363,03** sono ricompresi crediti di medio-lungo termine a tasso agevolato ad Amministrazioni Locali (Comuni) nell'ambito dei fondi rotativi di cui alle LL.RR. 3/77, 33/80-16/81, alla L. 179/1992 ART.5 ed alla L.R. N. 15/201).

ATTIVO CIRCOLANTE

Rimanenze

Per quanto concerne la **classe C.I - Rimanenze** dell'Attivo patrimoniale, in base al principio contabile O.I.C. n. 13, le rimanenze di magazzino rappresentano beni destinati alla vendita o che concorrono alla loro produzione nella normale attività della società/Ente.
In base all'articolo 2424 del codice civile le rimanenze di magazzino sono iscritte nell'attivo dello Stato Patrimoniale distinte tra *1) materie prime, sussidiarie e di consumo; 2) prodotti in corso di lavorazione e semilavorati; 3) lavori in corso su ordinazione; 4) prodotti finiti e merci; 5) acconti".*

[1] Non si dispone nemmeno dei valori di preconsuntivo 2019 seppur richiesti all'Agenzia in questione.

Si fa presente che in base alle nuove disposizioni impartite dalla Sezione Provveditorato Economato a tutti i livelli regionali, è previsto che l'acquisto di beni consumabili (in base ai contratti stipulati con i diversi fornitori) debba avvenire solo a seguito della ricezione di richieste di fabbisogno pervenute dalle diverse strutture regionali, riducendo al minimo la gestione dei magazzini; ciononostante la consistenza al 31/12/2019 è risultata pari ad **euro 218.562,82**. L'acquisizione di detto valore è stata possibile grazie ai citati processi di riorganizzazione del sistema gestionale, amministrativo e contabile avvenuti nel corso del 2019.
Di seguito si espone il dettaglio merceologico delle rimanenze di magazzino ed il riepilogo per Plesso regionale:

Magazzino	Valore
Cassa Centrale	129.249,62
Via Gentile	1.306,05
Ex CIAPI	2.220,40
Prov.le Foggia	18.788,11
Pl. C.so Sonnino	1.388,30
Pl. Personale	1.773,28
Prov.le Taranto	7.453,88
Prov.le Lecce	17.326,82
Prov.le Brindisi	35.395,56
Pl. Ex ENAIP	1.285,19
Pl. Agricoltura	1.341,85
Pl. Presidenza	1.033,76
Totale	**218.562,82**

DETTAGLIO MERCEOLOGICO RIMANENZE DI MAGAZZINO

Descrizione	Valore in euro
Cartell. senza lembi 23x32 gr 80 celeste	8,46
Cartell. senza lembi 23x32 gr 250 grigio	24,53
Cartella alla firma, Formato Mm 240X340	1.253,02
Cartella per la posta mm 240X340	448,47
Cartelle canguro stampa gialla, cm 25x32	11.697,53
Registrat. Prot. per archivio dor. 8 cm	310,45
Buste a buccia d'arancia. f.to cm 22x30	558,59
Busta bianca s\Finestra 11X23, 6 gr.	3.203,40
Busta bianca c\Finestra 11X23, 6 gr.	311,84
Busta bianca s\Finestra 16X23, 8 gr.	210,84

Busta bianca s\Finestra 33X23, 14 gr.	2.281,15
Busta bianca s\Finestra 30X40, 27 gr.	2.494,03
Busta Medievalis 12x18 con logo a colori	20.883,34
Cucitrice a pinza 15 fogli - punti 6/4	3.483,62
Cucitrice a pinza 35 fogli - punti 24/6	1.358,07
Cucitrice da tavolo 35 fogli - p.ti 24/8	1.047,03
Cucitrice a pinza alti spess.-p.ti 73/8	5.476,59
Levapunti in acciaio	1.256,06
Temperamatite 2 fori, str. in alluminio	758,88
Block notes A4 quadretti 5 mm - 50 fogli	133,51
Block notes A5 quadretti 5 mm - 50 fogli	385,49
Elastico Gomma Giallo d. 120	1.168,72
Elastico Fettuccia Verde d. 120 T5	1.269,34
Forbici cm 18 con lama metallo	785,55
Fermagli In Acciaio Zincato Nr. 3.	158,94
Fermagli In Acciaio Zincato Nr. 4.	287,77
Fermagli In Acciaio Zincato Nr. 5.	12,44
Correttore liquido flacone ml 200	539,45
Correttore a nastro mm 5x8,5	339,53
Timbro con datario, data carattere 4 mm	2.556,05
Cuscinetto per timbri autoinchiostrante	2.691,27
Vaschetta porta corrispond. 26x34,5x6,5	372,54
Faldoni c/legacci 35x25 dorso 3 cm	2.108,94
Faldoni c/legacci 35x25 dorso 5 cm	9.338,19
Faldoni c/legacci 35x25 dorso 8 cm	8.591,28
Faldoni c/legacci 35x25 dorso 10 cm	4.179,15
Faldoni c/legacci 35x25 dorso 15 cm	3.880,83
Raccoglitori a 4 anelli f.to cm 22x30	656,42
Raccoglitori a 2 anelli f.to cm 22x30	1.829,88
Raccoglitori con bottone d. 5cm	67,74
Raccoglitori con bottone d. 10cm	203,08
Raccoglitori con bottone d. 15cm	81,35
Cartell. con elastico 0,8 mm Verde/Rosso	408,50
Penna p. media, f. bianco, 1,6 mm - Nero	4.010,18
Penna p. media, f. bianco, 1,6 mm - Blu	2.420,72
Penna p. media, f. bianco, 1,6 mm-Rosso	1.968,36
Pennarello indel. p. tonda grossa-Nero	1.650,81
Pennarello indel. p. tonda grossa-Blu	1.159,62
Pennarello indel. p. tonda grossa-Rosso	979,98
Evidenziatore a scalpello 1-5 mm verde	1.444,01
Evidenziatore a scalpello 1-5 mm giallo	2.095,16
Matita esagonale diametro mm. 2,3	2.586,45
Matita Bicolore Rosso-Blu, f. sottile	162,33
Scatola 1000 punti 6/4	2.155,28
Scatola 1000 punti 24/6	5.266,43

Scatola 1000 punti 24/8	3.810,42
Gomma Bianca in vinile	757,39
Colla in stick gr 21 senza solventi	1.544,76
Nastro adesivo da imballo mt 50x66 cm	629,15
Nastro adesivo trasparente mm 15x33 mt	372,66
Blocco Foglietti Riposizionabili 76X76	410,12
Blocco Foglietti Riposizionabili 76X127	531,31
Rotolo Calcolatrice carta mm 57x60mt	436,07
Rotolo Calcolatrice termico mm 57x30mt	11,42
Cd-r da 700 mb	26.694,36
Dvd da 4,7 gb	49.861,57
Busta trasp. per Cd-r\Dvd	219,61
Busta trasp. per Cd-r\Dvd	5.454,34
Rotolo etichette adesive mm 19x51	422,36
Rotolo etichette adesive mm 25x54	2.396,09
Totale complessivo	**218.562,82**

Crediti

Alla **classe C.II** dell'Attivo patrimoniale sono iscritti non solo i crediti di funzionamento corrispondenti ad obbligazioni giuridiche perfezionate esigibili (residui attivi), per le quali il servizio è stato reso o è avvenuto lo scambio dei beni, il cui valore nominale è stato ridimensionato in base al presumibile valore di realizzo attraverso apposito **fondo svalutazione crediti** portato a diretta diminuzione degli stessi. Il Fondo svalutazione crediti, di ammontare complessivo pari a **euro 770.775.744,14** afferisce integralmente al Bilancio AUTONOMO e la parte differenziale tra l'accantonamento effettuato nell'esercizio 2018 e quello oggetto di rendicontazione trova allocazione nel Conto Economico quale componente negativa della gestione di competenza alla **voce B.14.d) – Svalutazione crediti** (adeguamento ai sensi del D.M. 18 maggio 2017).

Trattasi di crediti di dubbia esigibilità di parte corrente relativi alla **Tipologia 101 - Imposte tasse e proventi assimilati**, **Tipologia 200 - Proventi derivanti dall'attività di controllo e repressione delle irregolarità e degli illeciti**, **Tipologia 300 - Interessi attivi, Tipologia 500 - Rimborsi e altre entrate correnti**. Per il dettaglio relativo alla composizione del Fondo crediti di dubbia esigibilità si rinvia a specifico **Allegato C (ex. All. n. 10 D.Lgs 118/2011)** al rendiconto 2019. Di seguito si evidenzia per tipologia di entrata, l'accantonamento al F.C.D.E. 2019:

Tipologia	Descrizione Tipologia	Importo accantonamento
101	Imposte tasse e proventi assimilati	701.351.649,82
200	Proventi derivanti dall'attività di controllo e repressione delle irregolarità e degli illeciti	401.110,14
300	Interessi attivi	1.329.085,79
500	Rimborsi e altre entrate correnti	67.693.898,39
Totale accantonamento F.C.D.E.		**770.775.744,14**

La specifica indicazione del valore nominale dei residui attivi risultanti a seguito del riaccertamento ordinario di cui all'art. 3 c. 4 del D.Lgs n. 118/2011 ss.mm.ii., è riportata nel paragrafo dedicato ai *Residui attivi* presente nella Relazione assessorile al rendiconto 2019.

Di seguito il riepilogo sintetico dei crediti iscritti alla classe **C.II** dell'Attivo patrimoniale, voci 1,2,3 e 4. Gli importi esposti nella Classe in esame, comprendono i crediti sorti in corrispondenza di accertamenti pluriennali del titolo V° e VI° dell'Entrata (Partite finanziarie) registrati nell'esercizio con imputazione agli esercizi successivi in conformità a quanto stabilito al punto 3 del *Principio contabile applicato concernente la contabilità economico-patrimoniale degli enti in contabilità finanziaria* (ex Allegato n. 4/3 al D.Lgs 118/2011).

CREDITI	Saldo complessivo 2018	Saldo complessivo 2019
C.II.1 Crediti di natura tributaria	627.542.856,60	713.925.691,32
C.II.2 Crediti per trasferimenti e contributi	7.552.509.337,26	7.825.580.344,64
C.II.3 Verso clienti ed utenti	2.461.619,94	3.280.792,37
C.II.4 Altri crediti	582.843.391,45	367.744.615,97
Totale Classe C.II - Crediti	**8.765.357.205,25**	**8.910.531.444,30**

C.II.1.b) Altri crediti da tributi

Tale voce di bilancio, che complessivamente riporta il valore di euro **241.263.290,59**, include crediti I.V.A. pari ad euro 7.437.428,08 (codice P.D.C.E.P. 1.3.2.01.01.03.002) accertati in sede di elaborazione della liquidazione annuale relativa al periodo d'imposta 01/01/2019 - 31/12/2019 e determinato da maggiori versamenti dell''I.V.A. periodica dovuta, in regime di *split-payment*, che l'Ente ha effettuato nel corso del periodo d'imposta 2019. Tale credito I.V.A., inoltre, comprende i crediti I.V.A. 2018 di ammontare pari ad euro 289.331,00, girocontati in tale voce di bilancio a rettifica delle precedenti imputazioni di bilancio.

C.II.4.a) Altri crediti – verso l'erario

La sottovoce dell'Attivo **C.II.4.a) Altri crediti – verso l'erario** accoglie le tipologie di crediti vantati verso l'Erario di seguito rappresentate.

Tipologia credito vs/Erario	Situazione al 31/12/2018	Situazione al 31/12/2019
Crediti I.V.A.	289.331,00	-
Ritenuta a titolo di imposta per esproprio	150.164,00	150.164,00
Credito I.R.A.P.	118.703,00	134.154,00
Totale complessivo	**558.198,00**	**284.318,00**

È necessario precisare che con riferimento ai crediti I.V.A. 2018 di ammontare pari ad euro 289.331,00 (evidenziati in rosso), si è provveduto ad eseguire una scrittura di giroconto al conto 1.3.2.01.01.03.002 – I.V.A. a credito, a rettifica delle precedenti imputazioni di bilancio, che hanno alimentato la linea di bilancio **C.II.1.b) Altri crediti da tributi**.

C.II.4.c) – Altri Crediti - Altri

In tale sottovoce, che nel complesso riporta il valore pari ad euro **367.460.297,97**, è incluso il valore del prestito B.E.I. di 103.795.366,64 milioni di euro corrispondente alla parte non erogata del prestito flessibile che è allocato, per il valore residuo al 31/12/2019, tra i debiti da finanziamento.

Si evidenzia, inoltre, che le anticipazioni temporanee di liquidità erogate, ex art. 45 e ss L.R. n. 37/2014, alle Società controllate Acquedotto Pugliese S.p.A. e Aeroporti di Puglia S.p.A. contabilizzate fino all'esercizio 2018 in tale posta di bilancio, sono state restituite nel corso dell'esercizio 2019.

Attività finanziarie che non costituiscono immobilizzi

La classificazione prevista dal D.Lgs 118/2011 per le partecipazioni iscritte nell'attivo circolante è la seguente:

CIII) Attività finanziarie che non costituiscono immobilizzazioni:

1	*Partecipazioni*
2	*Altri titoli*

La classificazione nell'attivo circolante anziché nell'attivo immobilizzato dello Stato Patrimoniale, dipende dalla destinazione della partecipazione detenuta. Le partecipazioni destinate ad una permanenza durevole nel portafoglio dell'Ente si iscrivono tra le immobilizzazioni, le altre vengono iscritte nell'attivo circolante. In particolare, le partecipazioni nelle società Terme di Santa Cesarea S.p.A., Osservatorio Regionale Banche-Imprese di Economia e Finanza S.c.a.r.l., Cittadella della Ricerca S.c.p.a. in liquidazione, Fiera di Galatina e del Salento S.p.A. in liquidazione, Gruppo di Azione Locale Gargano Scrl in liquidazione, Confiditalia Consorzio Nazionale Fidi e Garanzie S.c.p.a. in liquidazione e SV.IM. Consortium Consorzio per lo sviluppo delle imprese S.c.p.a. in liquidazione, rappresentano *Attività finanziarie che non costituiscono immobilizzazioni* e sono state iscritte nell'Attivo circolante dello Stato patrimoniale, in quanto oggetto di cessione ai sensi del Piano di razionalizzazione approvato dalla Regione Puglia con DGR 2389/2019 e sono valutate al minore fra il costo di acquisizione e il presumibile valore di realizzo desumibile dall'andamento del mercato ai sensi del 6.2. lettera c) del Principio contabile allegato 4/3 al D.lgs 118/2011.

La posta di bilancio in argomento ha subito una svalutazione riconducibile alla partecipazione detenuta nella Società Patto Territoriale Polis del Sud-Est Barese Scrl, per la quale è stato esercitato il recesso iscritto in camera di commercio il 24/05/2019 a seguito di presa d'atto nell'Assemblea dei Soci del 09/05/2019.

Denominazione Società/Ente	Tipologia	Capitale sociale (euro)	Quota di partecipazione posseduta (%)	Valutazione al costo
TERME DI SANTA CESAREA SPA	Società controllata	7.800.015,00	50,4876	3.938.040,37
Osservatorio Regionale Banche - Imprese di Economia e Finanza s.c.a.r.l.	Società partecipata<20%	108.069,00	14,05867	1,00

CITTADELLA della RICERCA S.c.p.a. IN LIQUIDAZIONE Sentenza di fallimento Tribunale di Brindisi n. 35/2013	Società partecipata<20%		2,02	1,00
FIERA DI GALATINA E DEL SALENTO SPA IN LIQUIDAZIONE Sentenza di fallimento Tribunale di Lecce n. 3/2016	Società partecipata<20%		16,97	1,00
Gruppo di Azione Locale Gargano scrl IN LIQUIDAZIONE	Società partecipata<20%	160.000,00	18,125	29.000,00
CONFIDITALIA CONSORZIO NAZIONALE FIDI E GARANZIE S.C.P.A. IN LIQUIDAZIONE Sentenza di fallimento Tribunale di Bari n. 5/2017	Società partecipata<20%		0,053	1,00
SV.IM. CONSORTIUM CONSORZIO PER LO SVILUPPO DELLE IMPRESE S.C.P.A. IN LIQUIDAZIONE Sentenza di fallimento del Tribunale di Bari n. 59/2017	Società partecipata<20%		0,048	1,00
Totale complessivo attività finanziarie che <u>non costituiscono immobilizzazioni</u>				**3.967.045,37**

Disponibilità liquide

Con riferimento a tale voce dell'Attivo patrimoniale, si fa presente che la gestione di bilancio dell'Ente avviene nel rispetto delle disposizioni di cui agli articoli 20 e 21 del D. Lgs. n. 118/2011 mantenendo separata la cassa destinata alla Gestione Ordinaria da quella riferita alla Gestione Sanitaria Accentrata.

A tal riguardo, inoltre, si precisa che, in aderenza a quanto stabilito dal *Principio contabile applicato concernente la contabilità economico-patrimoniale degli enti in contabilità finanziaria* (Allegato n. 4/3 al D.Lgs 118/2011), tutti i movimenti contabili registrati in contabilità economico-patrimoniale sono rilevati distinguendo le variazioni del conto di tesoreria Ordinario da quelle destinate alla Sanità; tale separazione avviene mediante l'utilizzo di specifici e differenti conti del Piano patrimoniale.

Le voci di questo raggruppamento riguardano la liquidità dell'Ente, articolate al punto **C.IV.1** nella posta **Conto di Tesoreria** che accoglie le disponibilità detenute presso l'**Istituto tesoriere**, e/o presso la **Banca d'Italia**, al punto **C.IV.2** la giacenza presso **altri depositi bancari e postali**, al punto **C.IV.3** il **Denaro e valori in cassa** ed infine la punto **C.IV.4** gli **Altri conti presso la tesoreria statale intestati all'ente**.

Come previsto dal Principio contabile, le disponibilità liquide sono rappresentate dal saldo dei depositi bancari, postali e dei conti accessi presso la Tesoreria Statale intestati all'amministrazione pubblica alla data del 31 dicembre.

Ai fini dell'esposizione nello Stato Patrimoniale, la voce "Istituto tesoriere" indica le sole disponibilità liquide effettivamente giacenti presso il tesoriere, mentre la voce "presso la Banca d'Italia" indica le disponibilità giacenti nella Tesoreria statale.

Di seguito il dettaglio delle disponibilità liquide regionali complessive alla fine dell'esercizio 2019.

C.IV		Disponibilità liquide	Esercizio 2019	Esercizio 2018
1		Conto di tesoreria	**2.535.302.154,88**	**1.817.706.030,72**
	a	*Istituto tesoriere*	-	-
	b	*presso Banca d'Italia*	*2.535.302.154,88*	*1.817.706.030,72*
2		Altri depositi bancari e postali	77.583.191,70	24.438.290,04
3		Denaro e valori in cassa	739.404,43	363.612,88
4		Altri conti presso la tesoreria statale intestati all'ente	-	-
		Totale disponibilità liquide	**2.613.624.751,01**	**1.842.507.933,64**

Sulla base dei dati extra-contabili di seguito riportati, si espone la composizione della sottovoce C.IV.1.b) Conto di tesoreria *presso la Banca d'Italia* al 31/12/2019 comprensiva dei saldi riferiti alle contabilità speciali.

DISPONIBILITÀ LIQUIDE PRESSO BANCA D'ITALIA ES. 2019

SALDO DI CASSA AL 31/12/2019 CONTO B.I. N. 306693 GESTIONE ORDINARIA	1.394.542.586,64
SALDO DI CASSA AL 31/12/2019 CONTO B.I. N. 31601 GESTIONE SANITARIA	851.427.491,78
CONTABILITÀ SPECIALE N. 22908 RISORSE CEE E COFINANZIAMENTO NAZIONALE	11.638.362,06
CONTABILITÀ SPECIALE N. 22952 ADD. IRPEF	40.338.449,89
CONTABILITÀ SPECIALE N. 22876 IRAP ALTRI SOGGETTI	179.979.298,12
CONTABILITÀ SPECIALE N. 22973 IRAP AMM. PUBBL.	57.375.966,39
TOTALE COMPLESSIVO	**2.535.302.154,88**

Da quanto sopra schematizzato, emerge l'incidenza del saldo positivo di cassa riferito alla Gestione Sanitaria che, rispetto all'anno precedente, presenta un valore finale di oltre 523 Ml di euro.

Per quanto concerne la composizione della voce C.IV.2 *Altri depositi bancari e postali*, di seguito sono schematizzati i saldi dei conti correnti postali intestati alla regione Puglia riferiti all'esercizio 2019 confrontati con l'esercizio precedente:

N. CONTO CORRENTE	ISTITUTO	Saldo contabile al 31/12/2019	Saldo contabile al 31/12/2018
287706	POSTE ITALIANE	9.140.263,50	8.142.201,80
3707	POSTE ITALIANE	49.061.917,21	3.420.155,54
872705	POSTE ITALIANE	8.916.423,38	5.715.646,20
97661490	POSTE ITALIANE	39.785,98	27.633,35

86690237	POSTE ITALIANE	464,84	35.807,87
1000513513	POSTE ITALIANE	137.484,44	372.044,21
168708	POSTE ITALIANE	2.182.719,79	2.435.302,10
1028123253	POSTE ITALIANE	66.100,20	89.666,41
60225323	POSTE ITALIANE	914.943,13	1.423.721,51
712703	POSTE ITALIANE	4.585.840,05	834.259,72
836700	POSTE ITALIANE	6,17	1,29
844704	POSTE ITALIANE	0,00	0,00
170704	POSTE ITALIANE	25.342,62	50.240,96
719708	POSTE ITALIANE	448.746,21	511.897,41
733709	POSTE ITALIANE	252.773,59	320.321,77
747709	POSTE ITALIANE	361.050,49	746.278,32
726703	POSTE ITALIANE	135.679,93	312.739,58
596700	POSTE ITALIANE	0,00	372,00
16723702	POSTE ITALIANE	1.313.650,17	N/D
177709	POSTE ITALIANE	N/D	0,00
174706	POSTE ITALIANE	N/D	0,00
169706	POSTE ITALIANE	N/D	0,00
TOTALE COMPLESSIVO		**77.583.191,70**	**24.438.290,04**

La voce C.IV.3 *Denaro e valori in cassa* comprende nel complesso l'importo giacente presso la Cassa Centrale e/o le sedi periferiche; si precisa, infatti, che il saldo contabile al 31/12/2019 pari ad euro **739.404,43** è stato restituito con accredito sul conto di tesoreria regionale n. 46029 così come riportato dalla *Sezione Provveditorato-economato* nel provvedimento n. 510 del 17 aprile 2020 avente ad oggetto la presa d'atto dei risultati economico finanziari delle casse economali per l'esercizio 2019.

RATEI E RISCONTI ATTIVI

I ratei e risconti sono determinati in modo da attribuire all'esercizio le quote di competenza dei costi e dei ricavi comuni a due o più esercizi. La voce **D.2** - **Risconti attivi** dello Stato Patrimoniale regionale accoglie quote di costi non ancora maturati rinviati al futuro, la cui manifestazione finanziaria ha avuto già luogo nell'esercizio di riferimento. Il principio utilizzato nel calcolo tiene conto sia della competenza temporale che della competenza economica. Di seguito il dettaglio:

CONTRATTI ASSICURATIVI	**DESCRIZIONE**	**RISCONTO ATTIVO 2019**
Polizza incendio e scoppio beni immobili	Polizza incendio e scoppio beni immobili	54.675,34
Polizza assicurativa beni elettrici ed elettronici Bruxelles	Copertura materiale fisso e portatile e multirisk Attrezzature ufficio di Bruxelles	259,32
ABBONAMENTI BANCHE DATI	**DESCRIZIONE**	**RISCONTO ATTIVO 2019**
Banca dati Giuffré - DE JURE	Abbonamento riviste cartacee di natura giuridica/amministrativa/economica	35,03

Banca dati SOLE 24 ORE	Banca dati di natura economico/finanziaria e abbonamento quotidiano on line	24.979,50
MAGGIOLI - Rivista	Abbonamento rivista on line appalti	73,20
MAGGIOLI - Banca dati	Abbonamento Banca dati SISTEMA PA	223,67
RETE AMBIENTE - Banca dati	Banca dati su tematiche ambientali	1.932,67
Totale complessivo		**82.178,73**

PASSIVO

PATRIMONIO NETTO

In base al Punto 6.3 del *Principio contabile applicato concernente la contabilità economico-patrimoniale degli enti in contabilità finanziaria* di cui all'Allegato n. 4/3 al decreto legislativo 23 giugno 2011 n. 118 per la classificazione del capitale o fondo di dotazione dell'ente e delle riserve si applicano i criteri indicati nel documento O.I.C. n. 28 - Il patrimonio netto, articolato nelle seguenti specifiche poste di bilancio:

1. fondo di dotazione;
2. riserve;
3. risultati economici positivi o (negativi) di esercizio.

In base al principio contabile poc'anzi menzionato, la suddetta articolazione può essere valorizzata facendo riferimento ai risultati economici dei primi esercizi di adozione della contabilità economico-patrimoniale.

Il fondo di dotazione e le riserve disponibili di un ente rappresentano la quota del patrimonio netto sulla quale i creditori di un ente possono sempre fare affidamento per il soddisfacimento dei propri crediti.

Con riferimento alla prima posta, il **fondo di dotazione** di un ente rappresenta in generale la parte indisponibile (del patrimonio netto) a garanzia della struttura patrimoniale dello stesso, fondamentale per lo svolgimento della propria attività istituzionale e per il perseguimento della propria *mission*. Nell'esercizio 2018 il fondo di dotazione ha presentato un valore negativo causato non solo dalle operazioni di adeguamento delle riserve indisponibili ma, soprattutto, da una rettifica effettuata sul valore dei debiti da finanziamento riportati alla voce D.1 del Passivo patrimoniale.

Non esistendo a bilancio riserve liberabili ed avendo conseguito nel 2018 una perdita d'esercizio pari a euro 52.920.901,39, in base al principio contabile 6.3 di cui all'Allegato n. 4/3 al D.Lgs 118/2011 l'Ente si è impegnata a riassorbire nel tempo il lieve deficit patrimoniale accertato mediante la ricostituzione dell'accantonamento a suddetto Fondo a fronte dell'ottenimento di risultati economici positivi.

Come prima applicazione delle modifiche introdotte dal D.M. 18 maggio 2017 al punto 6.3 del *Principio contabile applicato concernente la contabilità economico-patrimoniale degli enti in contabilità finanziaria*, al Fondo di dotazione è stato imposto il vincolo per le riserve indisponibili di patrimonio netto.

Con riferimento specifico alle "**riserve**", infatti, con il D.M. 18 maggio 2017 a decorrere dal rendiconto 2017 è stato disposto che tra le riserve del patrimonio netto fossero comprese le riserve indisponibili per beni demaniali e patrimoniali indisponibili e per i beni culturali. Tali accantonamenti di fatto rappresenterebbero la parte del patrimonio netto posta a garanzia di specifiche voci dell'attivo patrimoniale non destinabili alla copertura di perdite.

In particolare sono state introdotte:

1) le "**riserve indisponibili per beni demaniali e patrimoniali indisponibili e per i beni culturali**", di importo pari al valore dei beni demaniali, patrimoniali e culturali iscritto nell'attivo patrimoniale, variabile in conseguenza dell'ammortamento e dell'acquisizione di nuovi beni.

2) le "**altre riserve indisponibili**", costituite:

a) a seguito dei conferimenti al fondo di dotazione di enti le cui partecipazioni non hanno valore di liquidazione, in quanto il loro statuto prevede che, in caso di scioglimento, il fondo di dotazione sia destinato a soggetti non controllati o partecipati dalla controllante/partecipante. Tali riserve sono utilizzate in caso di liquidazione dell'ente controllato o partecipato;
b) dagli utili derivanti dall'applicazione del metodo del patrimonio netto, in quanto riserve vincolate all'utilizzo previsto dall'applicazione di tale metodo.

Per quanto concerne le riserve indisponibili di cui al **punto 1)**, l'importo da accantonare è pari al valore dei beni demaniali, dei beni del patrimonio indisponibile definiti dal codice civile, all'articolo 822 e ss. e dei "beni culturali" qualificati come tali ai sensi dell'art. 2 del D.Lgs 42/2004 – *Codice dei beni culturali e del paesaggio*, iscritto nell'attivo patrimoniale (al netto dell'ammortamento nei casi in cui sia stato applicato).

Con riferimento alle riserve di cui al **punto 2) "*altre riserve indisponibili*"**, la Regione Puglia ha creato specifico vincolo, per un ammontare complessivo pari ad euro **15.857.467,06**; la riserva si riferisce ad alcune immobilizzazioni finanziarie (partecipazioni non azionarie) non aventi valore di liquidazione ai sensi delle previsioni di cui al 6.1.3 lettera b) del Principio contabile allegato 4/3 al D.Lgs 118/2011. Per i dettagli di tale fattispecie si rinvia al paragrafo dedicato alle *Immobilizzazioni finanziarie*. Tale valore, rispetto a quello dell'anno precedente, risulta incrementato per euro **1.561.801,30**.

Nella tabella che segue si riporta il riepilogo delle poste dell'attivo patrimoniale regionale che hanno determinato la costituzione delle riserve indisponibili di cui al punto 1) e punto 2) confrontate con l'esercizio precedente. Le differenze riscontrabili, per il punto 1) sono da ricondurre principalmente alle variazioni positive per oltre 9 Ml€ riferite al *Demanio ferroviario* e per oltre 36 Ml€ riferite al *Patrimonio indisponibile - SEDI UFFICI*. In particolare relativamente al:

- **DEMANIO FERROVIARIO** l'incremento è dovuto all'acquisizione in Catalogo di:
  1. una porzione della Tratta Bari - Barletta (Ferrotramviaria - Comuni di Trani e Terlizzi). Tali cespiti (terreni e fabbricati) sono stati acquisiti rispettivamente con Verbale di trasferimento e consegna del 20-02-2018, reg. il 28-02-2018 - rep. N. 1800 (Trani) e Verbale di trasferimento e consegna del 20-02-2018, reg. il 28-02-2018 - rep. N. 1802 (Terlizzi).
  2. una porzione della Tratta Bari-Taranto (FSE - Comune di NO.I.C.attaro) con Verbale di trasferimento e consegna del 20-06-2019, reg. il 24-06-2019 - rep. N. 5542 e parte della Tratta Bari - Barletta (Ferrotramviaria - Comune di Ruvo) con Verbale di trasferimento e consegna del 20-06-2019, reg. il 24-06-2019 - rep. N. 5544.

- **PATRIMONIO INDISPONIBILE - SEDI UFFICI** l'incremento è dovuto all'acquisizione in Catalogo della nuova sede del Consiglio Regionale di Via Gentile, che in data 05/11/2019 è stato iscritto al Nuovo Catasto Edilizio Urbano (NCEU) e successivamente censito in Catalogo al Fg. 43 - P.lla n. 75 - Sub. 2.

Per quanto concerne, invece, le variazioni riferite al punto 2) riguardante le *altre riserve indisponibili*, queste sono riconducibili al diverso valore, rispetto a quello dell'anno precedente, delle partecipazioni senza valore di liquidazione valutate con il metodo del Patrimonio netto al 31/12/2018 detenute da regione Puglia.

RISERVE INDISPONIBILI PER BENI DEMANIALI E PATRIMONIALI INDISPONIBILI E PER BENI CULTURALI		2019	2018	VOCI STATO PATRIMONIALE (PASSIVO)
Riserva beni demaniali		412.092.451,52	403.318.213,06	
Riserva beni patrimoniali indisponibili		298.803.266,55	258.002.736,31	
Riserva beni culturali		61.144.816,92	61.160.952,92	
Totale riserve indisponibili per BENI DEMANIALI E PATRIMONIALI INDISPONIBILI E PER BENI CULTURALI	a	**772.040.534,99**	**722.481.902,29**	**A.II.d**
Altre riserve indisponibili PARTECIPAZIONI NON AZIONARIE	b	**15.857.467,06**	**14.295.665,76**	**A.II.e**
TOTALE RISERVE INDISPONIBILI	c=a+b	**787.898.002,05**	**736.777.568,05**	

In base al principio contabile applicato concernente la contabilità economico-patrimoniale degli enti in contabilità finanziaria (*Allegato n. 4/3 al D.Lgs 118/2011)* n. 6.1.3 - Immobilizzazioni finanziarie nella voce del Patrimonio netto **A.II.a - Riserve da risultato economico di esercizi precedenti**, trova allocazione, insieme ai valori del 2018, per euro **19.693.297,49** la differenza positiva, rispetto all'esercizio 2018, del valore delle partecipazioni azionarie detenute dalla regione Puglia valutate con il metodo del Patrimonio netto (riferito all'esercizio 2018), a netto dell'operazione di aumento del capitale sociale verso la società controllata Aeroporti di Puglia S.p.A. secondo quanto disposto nella D.G.R. n. 637 del 04/04/2019 e dell'operazione di acquisto di azioni a seguito dell'esercizio del diritto di prelazione di cui all'x art. 23 dello statuto sociale secondo quanto riportato nella D.G.R. n. 789 del 02/05/2019.

Nella tabella seguente si da evidenza di come sia stato determinato il saldo del F.do di dotazione al 31/12/2019:

MOVIMENTI DEL FONDO DI DOTAZIONE - ESERCIZIO 2019

Saldo iniziale al 31/12/2018	Incrementi	Decrementi	Saldo finale al 31/12/2019
- 31.440.368,64	**159.982.290,27**	**-177.598.873,55**	**- 49.056.951,92**

Le operazioni che al 31/12/2019 hanno prodotto un'ulteriore contrazione, rispetto al 2018, del F.do di dotazione, determinandone una consistenza negativa per euro **49.056.951,92**, sono riconducibili prevalentemente al giroconto della perdita dell'esercizio precedente ammontante a euro 52.920.901,39 nonché ai vari giroconti a riserve indisponibili. Tali valori hanno assorbito gli incrementi associati al rilascio di una parte di riserva indisponibile riferita ai beni culturali nonché alla rilevazione di maggiori crediti individuati associati agli accertamenti pluriennali. La presenza del fondo di dotazione negativo, oltre ad essere strettamente connesso al conseguimento di un risultato di amministrazione negativo è, inoltre, conseguenza della creazione (già dall'esercizio 2017) della nuova *"riserva indisponibile per beni demaniali e patrimoniali indisponibili e per i beni culturali"* e delle *"altre riserve indisponibili"* in aderenza alle novità introdotte nel 2017 con il D.M. 18 maggio 2017. L'introduzione delle riserve poc'anzi menzionate, ha inevitabilmente prodotto un effetto di spostamento delle somme accantonate a fondo di dotazione alla voce A.II.d) e A.II.e) del Patrimonio netto, per un importo consistente pari c.a a 787 Mleuro.

Da segnalare, inoltre, che il riassorbimento parziale del deficit patrimoniale accertato mediante la ricostituzione dell'accantonamento a suddetto Fondo, è stato pianificato utilizzando in parte *le Riserve da risultato economico di esercizi precedenti* per l'importo pari ad euro 13.133.776,34. Considerato il conseguimento nell'esercizio 2019 di un utile d'esercizio pari ad euro **49.729.210,25**, si provvederà in sede di prossima rendicontazione ad utilizzare tale risultato economico positivo per l'ulteriore impinguamento del Fondo di dotazione, fino alla saturazione totale del valore negativo attualmente esposto secondo quanto previsto dal principio contabile 6.3 di cui all'Allegato n. 4/3 al D.Lgs 118/2011.

Il Patrimonio netto al 31 dicembre 2019, nonostante le problematiche evidenziate finora, grazie alla consistenza delle riserve indisponibili esistenti ed all'utile d'esercizio conseguito, continua ad essere positivo in misura pari ad euro **808.263.557,87**.

FONDI PER RISCHI E ONERI

In generale i fondi per rischi e oneri rappresentano passività di natura determinata, certe o probabili, con data di sopravvenienza o ammontare indeterminati. Ai sensi di quanto previsto al punto 4.22 del *Principio contabile applicato concernente la contabilità economico-patrimoniale degli enti in contabilità finanziaria* gli accantonamenti ai fondi costi futuri e ai fondi rischi costituiscono uno dei collegamenti tra la contabilità finanziaria e la contabilità economico-patrimoniale. Di seguito si riporta la parte accantonata del risultato di amministrazione al 31/12/2019 confluita nella voce B.3 del Passivo patrimoniale.

VOCI DI ACCANTONAMENTO BILANCIO REGIONALE	IMPORTI 2019	IMPORTI 2018	Δ
	a	*b*	*c=a-b*
Fondo anticipazioni di liquidità D.L. 35/2013 e successive modifiche e rifinanziamenti	566.484.356,82	458.897.099,92	107.587.256,90
Fondo per la copertura rischi su anticipazione concessa a favore di Acquedotto Pugliese	-	40.000.000,00	- 40.000.000,00
Fondo copertura rischi su anticipazione concessa a favore di Aeroporti di Puglia	-	3.502.749,20	- 3.502.749,20
Fondo perdite potenziali	64.016.585,19	-	64.016.585,19
Fondo contenzioso	43.458.240,15	27.959.401,38	15.498.838,77
Fondo leggi in corso di adozione	600.000,00	-	600.000,00
Fondo per la disciplina dei comp. profess. avv.ti dell'Avvocatura regionale ai sensi della DGR n.1055/2016	4.182.990,42	3.016.495,21	1.166.495,21
TOTALE FONDO RISCHI ED ONERI	**678.742.172,58**	**533.375.745,71**	**145.366.426,87**

La quota differenziale negativa tra l'accantonamento effettuato nell'esercizio 2018 e quello oggetto di rendicontazione di ammontare pari ad euro **145.366.426,87**, è stata generata prevalentemente dall'applicazione della recente sentenza della Corte Costituzionale n. 4 del 28 gennaio 2020 che, come meglio dettagliato nella relazione assessorile al rendiconto 2019, ha dichiarato l'illegittimità costituzionale dell'articolo 2, comma 6, del d.l. n. 78/2015 e della successiva norma di interpretazione autentica contenuta nell'articolo 1, comma 814, della legge n. 205/2017. Per la

determinazione del risultato di amministrazione al 31.12.2019 è stata, pertanto, ricalcolata la posta contabile relativa al Fondo anticipazioni di liquidità ricomprendendo nel valore del Fondo anticipazioni di liquidità l'importo pari ad euro 124.106.566,61 (pari alla differenza tra importo iniziale del fondo anticipazione di liquidità e l'importo del disavanzo).

L'accantonamento al *Fondo perdite potenziali*, pari a **64.016.585,19**, è determinato prudenzialmente a copertura dei probabili rischi di seguito esposti:

- euro 17.195.000,00 per perdita stimata al 31/12/2020 della Società Aeroporti di Puglia S.p.A., non coperta da riserve disponibili. La Società Aeroporti di Puglia S.p.A. (controllata regionale), infatti, ha valutato gli effetti derivanti dal lockdown originato dall'emergenza sanitaria COVID-19 stimando una perdita d'esercizio per drastica riduzione dei ricavi pari a c.a. 29 ml€ della quale solo una parte pari a c.a. 11,7 ml€ ripianabile con proprie riserve disponibili. Da quanto sopra descritto al fine di preservare il capitale sociale della Società controllata, si è ritenuto opportuno effettuare l'accantonamento in argomento.
- euro 22.560.000,00 a seguito alla sentenza del Consiglio di Stato n. 276 del 13 gennaio 2020, che respinge il ricorso in appello proposto dalla Regione Puglia avverso la sentenza n. 305/2018 del Tribunale Amministrativo Regionale per la Puglia – Lecce in materia di riconoscimento della riduzione dell'aliquota del tributo speciale per conferimento in discarica dei rifiuti solidi (c.d. ecotassa) per i comuni ricorrenti della provincia di Lecce;
- euro 24.261.585,19 a copertura totale del rischio di mancata restituzione dell'anticipazione ai Consorzi di bonifica disposta per l'annualità 2007 dall'articolo 6 della legge regionale 16 aprile 2007, n. 10.

Per quanto riguarda l'accantonamento al Fondo crediti di dubbia esigibilità al 31/12/2019, ammontante complessivamente ad euro **770.775.744,14**, che costituisce ulteriore accantonamento del risultato di amministrazione d'esercizio, è stato impiegato per la valutazione dei crediti esposti alla **classe C.II** dell'Attivo patrimoniale secondo le disposizioni di legge vigenti (criterio del presumibile valore di realizzo). L'accantonamento registrato è a netto dei crediti stralciati dal conto del bilancio che ammontano complessivamente ad euro **1.368.675,23**. Per evidenziare l'utilizzo del F.C.D.E. a copertura dei crediti stralciati sono state registrate specifiche scritture che indicassero, per tale importo, l'insussistenza dell'attivo così determinatosi. La parte di accantonamento che grava sulla competenza dell'anno 2019 pari ad euro **132.695.451,93**, differenziale tra l'accantonamento effettuato nell'esercizio 2018 e quello oggetto di rendicontazione, è stata esposta in specifica **voce B.14.d) – Svalutazione dei crediti** (anziché alla voce B.17 – Altri accantonamenti) del Conto Economico in coerenza con le disposizioni di aggiornamento della matrice di raccordo con il Conto Economico previste dal D.M. del 18 maggio 2018. In tale voce del Conto economico risiede altresì il valore dei crediti stralciati per l'importo sopra indicato.

TRATTAMENTO DI FINE RAPPORTO DI LAVORO SUBORDINATO

Per quanto concerne la consistenza del Fondo per il trattamento di quiescenza (o T.F.R.) alla data del 31/12/2019 va precisato che tale istituto per i dipendenti pubblici, contrattualizzati successivamente al 01/01/2001, è disciplinato dall'art. 6 dell'accordo quadro 29/07/1999, recepito nell'art. 1 del D.P.C.M. 1999. Trattasi di prestazione con natura, finalità, modalità di calcolo ed attribuzioni "derivabile" dall'art. 2120, ma "innestata" su un complesso di regole gestionali ed operative aventi strutture affatto diverse dal T.F.R. dei lavoratori del settore privato. Tanto, nel rispetto delle

disposizioni contenute all'art. 26, comma 19 della L. 23/12/1998, n. 448. Dal punto di vista applicativo le suddette norme sono state disciplinate dall'ex I.N.P.D.A.P., con circolari n. 30/2002 e n. 11 del 25/05/2005 e nota operativa del 27/05/2005. Nello specifico, si evidenzia che il pagamento di tutti i trattamenti di fine servizio (I.P.S./Buonuscita), compreso il nuovo T.F.R. per i pubblici dipendenti, è effettuato dall'Istituto Previdenziale oggi I.N.P.S., titolato in via esclusiva, a tale adempimento e finanziato mediante il versamento di contributi a totale carico dell'Ente datore di lavoro.

Indipendentemente dalle differenze di regime applicato, T.F.S. – T.F.R., quindi, il sistema di contribuzione ed erogazione dei trattamenti continua ad essere interamente gestito centralmente e unitariamente dall'Istituto previdenziale, senza un rapporto sinallagmatico tra contributi e prestazioni, come avviene nel caso di T.F.R. accantonato. Ed è questo uno degli aspetti che differenzia il sistema vigente per i pubblici dipendenti da quello previsto nel settore privato. In concreto, ai sensi della normativa vigente in materia, il sistema di finanziamento del T.F.R. si sostanzia nel versamento a favore dell'I.N.P.S. - dipendenti pubblici - di un contributo pari al 4,88% (sul 100% della retribuzione) - come detto - a totale carico dell'Ente datore di lavoro. **Si attesta, pertanto, l'assenza di specifici accantonamenti annuali di bilancio riferiti a tale istituto**.

La liquidazione delle indennità di fine servizio, di buonuscita, di anzianità ed altre analoghe spese al personale regionale collocato a riposo assimilabili al T.F.R. erogate nel corso dell'esercizio 2019 ammontano complessivamente ad euro **3.831.350,59**. Tale importo comprende anche le somme corrisposte al personale impiegato nei centri per l'impiego.

DEBITI

I debiti sono passività di natura determinata ed esistenza certa, con scadenza e ammontare specifici e rappresentano obbligazioni a pagare un ammontare precisato ad una scadenza prefissata ovvero obbligazioni a consegnare beni o rendere servizi.

Gli importi esposti nella Classe D, comprendono i debiti sorti in corrispondenza di Impegni pluriennali del titolo III° e IV° (Partite finanziarie) della Spesa registrati nell'esercizio con imputazione agli esercizi successivi in conformità a quanto stabilito al punto 3 del *Principio contabile applicato concernente la contabilità economico-patrimoniale degli enti in contabilità finanziaria* (ex Allegato n. 4/3 al D.Lgs 118/2011).

In virtù dell'istituto speciale della *perenzione amministrativa*, utilizzato fino all'entrata in vigore del DLgs n. 118/2011 che ne ha consentito l'applicazione fino all'esercizio 2014 (in aderenza a quanto disposto dall'articolo 60, comma 3, del decreto legislativo n. 118/2011 l'ultimo esercizio in cui è stato possibile per la regione Puglia applicare tale istituto è stato quello in cui si è provveduto alla predisposizione del rendiconto dell'esercizio 2014) è stato possibile attuare l'eliminazione contabile dal bilancio del residuo passivo (debito) trascorsi due anni, se residuo riferito a spese correnti, sette anni se relativo a spese d'investimento. Lo scopo della perenzione era sostanzialmente quello di semplificare ed alleggerire le scritture contabili senza pregiudicare ed estinguere il diritto del creditore a chiederne il soddisfacimento, nei limiti della prescrizione estintiva civilistica. Tutte le somme eliminate dalle scritture finanziarie fino al 2014 continueranno, quindi, a gravare (fino al naturale smaltimento) sui bilanci futuri dell'Ente; tali somme potranno riprodursi mediante riassegnazione ai pertinenti capitoli previo attingimento, degli importi occorrenti, da appositi fondi speciali attualmente distinti a seconda che provengano dal bilancio autonomo o da quello vincolato.

Ai fini della redazione del consuntivo e delle poste dello Stato Patrimoniale passivo è necessario, pertanto, tener conto non solo dell'ammontare complessivo dei residui passivi al 31/12/2019, ma anche dello stock di debiti associato all'istituto speciale della *perenzione amministrativa*.
La consistenza complessiva al 31/12 dei residui passivi perenti è di seguito raffigurata.

Tipo Bilancio	Importo perenti al 01/01/2019	Importo reiscritto	Importo eliminato per insussistenza	Totale Stock al 31/12/2019
Bilancio AUTONOMO	78.232.960,15	6.387.077,73	1.232.010,71	70.613.871,71
Bilancio VINCOLATO	27.130.039,26	1.034.095,10	431.399,09	25.664.545,07
Consistenza residui passivi perenti al 31/12/2019	**105.362.999,41**	**7.421.172,83**	**1.663.409,80**	**96.278.416,78**

In particolare i debiti associati alla perenzione amministrativa sono stati iscritti nel Passivo di bilancio, ad integrazione di quelli già derivati dalla contabilità finanziaria (residui passivi). Le differenze riscontrate tra l'esercizio 2018 e 2019, corrispondenti a poco più di 9Mleuro, sono evidentemente riconducibili alla reiscrizione in bilancio con riassegnazione ai pertinenti capitoli di spesa di residui per un importo complessivo pari ad euro 7.421.172,83 ed al ridimensionamento derivante dalla cancellazione per un ammontare pari ad euro 1.663.409,80.
Nel rispetto di quanto previsto dal *Principio contabile applicato concernente la contabilità economico-patrimoniale degli enti in contabilità finanziaria*, la riassegnazione dei residui perenti nella contabilità finanziaria non ha prodotto alcuna rilevazione nella contabilità economico-patrimoniale.

Debiti da finanziamento

I debiti da finanziamento riportati alla **voce D.1** del Passivo patrimoniale, corrispondono per euro **1.458.826.867,56** all'esposizione debitoria complessiva della Regione Puglia, di cui euro 518.387.891,81 verso la Cassa Depositi e Prestiti e verso altri istituti di credito (questi ultimi sono confluiti a seguito di riclassificazione nella voce D.1.d) – Debiti verso altri finanziatori) ed euro 940.438.975,75 verso amministrazioni pubbliche.
Nella voce D.1.b) figurano i mutui contratti con il Ministero dell'Economia e delle Finanze per la chiusura anticipata del Bond e il debito residuo per le anticipazioni di liquidità di cui al D.L. 35/2013.
Va precisato che tra i debiti verso altri finanziatori figura il finanziamento contratto nel 2016 con la B.E.I. per un valore nominale iniziale di 150 milioni di euro. Il predetto prestito ad erogazioni multiple è stato parzialmente riscosso al 31/12/2019 dalla Regione per complessivi euro 46.204.633,36, sulla base dell'andamento delle spese d'investimento finanziate. Ne consegue che, l'importo del residuo debito al 31/12/2019 pari a euro 145.289.621,17, presente in questa voce del passivo patrimoniale, comprende il valore di euro **103.795.366,64** non ancora erogato all'Ente, iscritto tra i crediti dell'Attivo circolante alla sottovoce **C.II.4.c) – Altri crediti – altri**.
L'esposizione debitoria complessiva della Regione Puglia al 31/12/2019 risulta ridotta rispetto al 2018 (euro 1.529.568.695,46).
Nei debiti verso le altre amministrazioni pubbliche è, inoltre, indicata la stratificazione temporale dei debiti in partite di giro, compresa la quota di competenza 2019, relativa alle restituzioni allo Stato dell'anticipazione sanitaria.

Debiti vs fornitori

La **voce D.2** accoglie, per un importo complessivo pari ad euro **226.941.450,69,** i debiti originati da acquisizioni di beni o sevizi, compresi quelli riferiti alle **fatture da ricevere** per euro **1.216.169,34** nella misura in cui i relativi rischi, oneri e benefici significativi connessi alla proprietà dei beni sono stati trasferiti, ovvero i servizi sono stati resi. Si tratta, per quest'ultima tipologia, di beni e/o servizi già acquistati e/o utilizzati ma per i quali non è ancora contabilizzata la fattura del fornitore. Con riferimento a quest'ultima fattispecie, di seguito si espone un dettaglio degli approvvigionamenti che hanno determinato tale registrazione contabile all'interno della Voce esaminata.

CONTRATTI DI NOLEGGIO	DESCRIZIONE	FATTURE DA RICEVERE
Noleggio autovetture Convenzione Consip	FIAT TIPO per NOE LECCE	755,35
SERVIZI A FATTURAZIONE MENSILE A CONSUMO	**DESCRIZIONE**	**FATTURE DA RICEVERE**
Servizio di pulizia uffici sedi regionali	Pulizia, disinfestazione, derattizzazione, sanificazione	560.429,52
Servizio di trasloco e facchinaggio	Trasloco, facchinaggio, magazzinaggio e servizi affini	59.753,95
Servizi di vigilanza e portiertato	Servizi di vigilanza e custodia ad integrazione delle Guardie Giurate Regionali	570.704,03
Servizi postali	Servizi postali	24.526,49
Totale complessivo		**1.216.169,34**

Debiti per trasferimenti e contributi

Tale voce del passivo patrimoniale accoglie i debiti di seguito esposti, riepilogati per codice P.D.C.E.P.:

Codice P.D.C.E.P.	Descrizione codice	Saldo Totale 2019
2.4.3.02.01.01.001	Debiti per Trasferimenti correnti a Ministeri	1.440.513,92
2.4.3.02.01.01.002	Debiti per Trasferimenti correnti a Ministero dell'Istruzione - Istituzioni scolastiche	12.270.698,56
2.4.3.02.01.01.003	Debiti per Trasferimenti correnti a Presidenza del Consiglio dei Ministri	19.840,36
2.4.3.02.01.01.011	Debiti per Trasferimenti correnti a enti centrali a struttura associativa	71.036,00
2.4.3.02.01.01.012	Debiti per Trasferimenti correnti a enti centrali produttori di servizi assistenziali, ricreativi e culturali	57.170,00
2.4.3.02.01.01.013	Debiti per Trasferimenti correnti a enti e istituzioni centrali di ricerca e Istituti e stazioni sperimentali per la ricerca	775.460,18
2.4.3.02.01.01.999	Debiti per Trasferimenti correnti a altre Amministrazioni Centrali n.a.c.	2.130.396,91
2.4.3.02.01.02.001	Debiti per Trasferimenti correnti a Regioni e province autonome	4.443.021,24
2.4.3.02.01.02.002	Debiti per Trasferimenti correnti a Province	33.926.962,79
2.4.3.02.01.02.003	Debiti per Trasferimenti correnti a Comuni	282.529.546,96
2.4.3.02.01.02.004	Debiti per Trasferimenti correnti a Città metropolitane e Roma capitale	7.546.240,70
2.4.3.02.01.02.005	Debiti per Trasferimenti correnti a Unioni di Comuni	2.711.222,03
2.4.3.02.01.02.007	Debiti per Trasferimenti correnti a Camere di Commercio	94.212,89
2.4.3.02.01.02.008	Debiti per Trasferimenti correnti a Università	17.849.921,63
2.4.3.02.01.02.009	Debiti per Trasferimenti correnti a Parchi nazionali e consorzi ed enti autonomi gestori di parchi e aree naturali protette	283.698,82

2.4.3.02.01.02.010	Debiti per Trasferimenti correnti a Autorità Portuali	2.517.779,35
2.4.3.02.01.02.011	Debiti per Trasferimenti correnti a Aziende sanitarie locali n.a.f.	43.592.330,30
2.4.3.02.01.02.012	Debiti per Trasferimenti correnti a Aziende ospedaliere e Aziende ospedaliere universitarie integrate con il SSN n.a.f.	12.014.335,94
2.4.3.02.01.02.013	Debiti per Trasferimenti correnti a policlinici n.a.f.	4.030.179,69
2.4.3.02.01.02.014	Debiti per Trasferimenti correnti a Istituti di ricovero e cura a carattere scientifico pubblici n.a.f.	1.001.657,77
2.4.3.02.01.02.015	Debiti per Trasferimenti correnti a altre Amministrazioni Locali produttrici di servizi sanitari	4.316.175,70
2.4.3.02.01.02.016	Debiti per Trasferimenti correnti a Agenzie regionali per le erogazioni in agricoltura	1.000.000,00
2.4.3.02.01.02.017	Debiti per Trasferimenti correnti a altri enti e agenzie regionali e sub regionali	31.921.065,88
2.4.3.02.01.02.018	Debiti per Trasferimenti correnti a Consorzi di enti locali	14.350.602,92
2.4.3.02.01.02.019	Debiti per Trasferimenti correnti a Fondazioni e istituzioni liriche locali e a Teatri stabili di iniziativa pubblica	100.910,06
2.4.3.02.01.02.020	Debiti per Trasferimenti correnti a Aziende sanitarie locali a titolo di finanziamento del servizio sanitario nazionale	627.215.755,83
2.4.3.02.01.02.021	Debiti per Trasferimenti correnti a Aziende sanitarie locali a titolo di finanziamento di livelli di assistenza superiori ai livelli essenziali di assistenza (LEA)	1.577.342,91
2.4.3.02.01.02.022	Debiti per Trasferimenti correnti a Aziende sanitarie locali a titolo di finanziamento aggiuntivo corrente per la garanzia dell'equilibrio del bilancio sanitario corrente	38.325,43
2.4.3.02.01.02.025	Debiti per Trasferimenti correnti a Aziende ospedaliere e Aziende ospedaliere universitarie integrate con il SSN a titolo di finanziamento del servizio sanitario nazionale	105.318.624,00
2.4.3.02.01.02.026	Debiti per Trasferimenti correnti a Aziende ospedaliere e Aziende ospedaliere universitarie integrate con il SSN a titolo di finanziamento di livelli di assistenza superiori ai livelli essenziali di assistenza (LEA)	1.500,00
2.4.3.02.01.02.030	Debiti per Trasferimenti correnti a policlinici a titolo di finanziamento del servizio sanitario nazionale	1.677.639,20
2.4.3.02.01.02.033	Debiti per Trasferimenti correnti a Istituti di ricovero e cura a carattere scientifico pubblici a titolo di finanziamento del servizio sanitario nazionale	9.835.605,77
2.4.3.02.01.02.038	Debiti per Trasferimenti correnti a Regioni - Fondo Sanitario Nazionale	15.000,00
2.4.3.02.01.02.999	Debiti per Trasferimenti correnti a altre Amministrazioni Locali n.a.c.	29.839.454,62
2.4.3.02.01.03.002	Debiti per Trasferimenti correnti a INAIL	6.150,00
2.4.3.02.01.03.999	Debiti per Trasferimenti correnti a altri Enti di Previdenza n.a.c.	65.648,00
2.4.3.03.01.01.005	Debiti per Trasferimenti per conto terzi a Agenzie Fiscali	112.203,42
2.4.3.03.01.01.011	Debiti per Trasferimenti per conto terzi a enti centrali a struttura associativa	3.446,43
2.4.3.03.01.01.999	Debiti per Trasferimenti per conto terzi a altre Amministrazioni Centrali n.a.c.	3.407.898,38
2.4.3.03.01.02.001	Debiti per Trasferimenti per conto terzi a Regioni e province autonome	21.135,70
2.4.3.04.01.01.001	Debiti per Contributi agli investimenti a Ministeri	5.430.382,12
2.4.3.04.01.01.002	Debiti per Contributi agli investimenti a Ministero dell'Istruzione - Istituzioni scolastiche	417.970,37
2.4.3.04.01.01.013	Debiti per Contributi agli investimenti a enti e istituzioni centrali di ricerca e Istituti e stazioni sperimentali per la ricerca	3.196.846,23
2.4.3.04.01.01.999	Debiti per Contributi agli investimenti a altre Amministrazioni Centrali n.a.c.	4.050.258,60
2.4.3.04.01.02.001	Debiti per Contributi agli investimenti a Regioni e province autonome	304.877,55
2.4.3.04.01.02.002	Debiti per Contributi agli investimenti a Province	115.033.389,51
2.4.3.04.01.02.003	Debiti per Contributi agli investimenti a Comuni	1.254.737.141,57
2.4.3.04.01.02.004	Debiti per Contributi agli investimenti a Città metropolitane e Roma capitale	18.853.640,59
2.4.3.04.01.02.005	Debiti per Contributi agli investimenti a Unioni di Comuni	8.520.149,34
2.4.3.04.01.02.006	Debiti per Contributi agli investimenti a Comunità Montane	500.000,00

2.4.3.04.01.02.007	Debiti per Contributi agli investimenti a Camere di Commercio	134.250,00
2.4.3.04.01.02.008	Debiti per Contributi agli investimenti a Università	39.762.148,82
2.4.3.04.01.02.009	Debiti per Contributi agli investimenti a Parchi nazionali e consorzi ed enti autonomi gestori di parchi e aree naturali protette	595.237,96
2.4.3.04.01.02.010	Debiti per Contributi agli investimenti a Autorità Portuali	12.144.011,40
2.4.3.04.01.02.011	Debiti per Contributi agli investimenti a Aziende sanitarie locali	820.269.174,26
2.4.3.04.01.02.012	Debiti per Contributi agli investimenti a Aziende ospedaliere e Aziende ospedaliere universitarie integrate con il SSN	232.839.585,49
2.4.3.04.01.02.013	Debiti per Contributi agli investimenti a policlinici	9.835.900,58
2.4.3.04.01.02.014	Debiti per Contributi agli investimenti a Istituti di ricovero e cura a carattere scientifico pubblici	15.697.536,26
2.4.3.04.01.02.015	Debiti per Contributi agli investimenti a altre Amministrazioni Locali produttrici di servizi sanitari	3.648.537,52
2.4.3.04.01.02.016	Debiti per Contributi agli investimenti a Agenzie regionali per le erogazioni in agricoltura	950.000,00
2.4.3.04.01.02.017	Debiti per Contributi agli investimenti a altri enti e agenzie regionali e sub regionali	89.928.668,84
2.4.3.04.01.02.018	Debiti per Contributi agli investimenti a Consorzi di enti locali	12.588.299,63
2.4.3.04.01.02.019	Debiti per Contributi agli investimenti a Fondazioni e istituzioni liriche locali e a Teatri stabili di iniziativa pubblica	2.672.722,00
2.4.3.04.01.02.023	Debiti per Contributi agli investimenti, finanziati dallo Stato ai sensi dell'art. 20 della legge 67/1988, a Aziende sanitarie locali	170.653.102,34
2.4.3.04.01.02.028	Debiti per Contributi agli investimenti, finanziati dallo Stato ai sensi dell'art. 20 della legge 67/1988, a Aziende ospedaliere e Aziende ospedaliere universitarie integrate con il SSN	1.244.833,08
2.4.3.04.01.02.999	Debiti per Contributi agli investimenti a altre Amministrazioni Locali n.a.c.	103.624.380,34
2.4.3.05.01.02.003	Debiti per Altri trasferimenti in conto capitale per assunzione di debiti di Comuni	24.295,06
2.4.3.05.13.02.011	Debiti per Trasferimenti in conto capitale erogati a titolo di ripiano disavanzi pregressi a Aziende sanitarie locali	98.000,00
2.4.3.05.17.02.001	Debiti per Altri trasferimenti in conto capitale n.a.c. a Regioni e province autonome	3.415.724,34
2.4.3.05.17.02.002	Debiti per Altri trasferimenti in conto capitale n.a.c. a Province	34.812.870,70
2.4.3.05.17.02.003	Debiti per Altri trasferimenti in conto capitale n.a.c. a Comuni	216.993.150,12
2.4.3.05.17.02.008	Debiti per Altri trasferimenti in conto capitale n.a.c. a Università	502.319,98
2.4.3.05.17.02.010	Debiti per Altri trasferimenti in conto capitale n.a.c. a Autorità Portuali	2.289.276,76
2.4.3.05.17.02.011	Debiti per Altri trasferimenti in conto capitale n.a.c. a Aziende sanitarie locali	710.002,74
2.4.3.05.17.02.012	Debiti per Altri trasferimenti in conto capitale n.a.c. a Aziende ospedaliere e Aziende ospedaliere universitarie integrate con il SSN	76.302,02
2.4.3.05.17.02.013	Debiti per Altri trasferimenti in conto capitale n.a.c. a Policlinici	11.310.689,11
2.4.3.05.17.02.014	Debiti per Altri trasferimenti in conto capitale n.a.c. a Istituti di ricovero e cura a carattere scientifico pubblici	43.825,45
2.4.3.05.17.02.016	Debiti per Altri trasferimenti in conto capitale n.a.c. a Agenzie regionali per le erogazioni in agricoltura	120.801,84
2.4.3.05.17.02.017	Debiti per Altri trasferimenti in conto capitale n.a.c. a altri enti e agenzie regionali e sub regionali	49.123.502,04
2.4.3.05.17.02.018	Debiti per Altri trasferimenti in conto capitale n.a.c. a Consorzi di enti locali	10.949,61
2.4.3.05.17.02.999	Debiti per Altri trasferimenti in conto capitale n.a.c. a altre Amministrazioni Locali n.a.c.	42.398.782,56
2.4.3.02.02.01.001	Debiti per Trasferimenti correnti a imprese controllate	50.290.105,59
2.4.3.04.02.01.001	Debiti per Contributi agli investimenti a imprese controllate	162.049.726,16
2.4.3.05.18.01.001	Debiti per Altri trasferimenti in conto capitale n.a.c. a imprese controllate	1.229.823,45
2.4.3.02.99.01.999	Debiti per trasferimenti a famiglie di altri sussidi e assegni	529.424,60
2.4.3.02.99.02.999	Debiti per erogazione di altri assegni e sussidi assistenziali	74.440,65
2.4.3.02.99.05.999	Debiti verso famiglie dovuti a titolo di trasferimenti n.a.c.	15.915.198,35
2.4.3.02.99.06.001	Debiti per Trasferimenti correnti a altre imprese	34.162.050,21

2.4.3.02.99.07.001	Debiti per Trasferimenti correnti a Istituzioni Sociali Private	168.071.792,07
2.4.3.02.99.08.005	Debiti per Altri Trasferimenti correnti alla UE	15.000,00
2.4.3.02.99.09.001	Debiti per Trasferimenti correnti al Resto del Mondo	4.118.981,59
2.4.3.04.99.01.001	Debiti per Contributi agli investimenti a Famiglie	461.791,04
2.4.3.04.99.02.001	Debiti per Contributi agli investimenti a altre Imprese	834.001.809,50
2.4.3.04.99.03.001	Debiti per Contributi agli investimenti a Istituzioni Sociali Private	18.577.420,13
2.4.3.04.99.05.001	Debiti per Contributi agli investimenti al Resto del Mondo	318.000,00
2.4.3.05.16.01.001	Debiti per Trasferimenti in conto capitale erogati a titolo di ripiano disavanzi pregressi a Famiglie	333.910,30
2.4.3.05.16.02.001	Debiti per Trasferimenti in conto capitale erogati a titolo di ripiano disavanzi pregressi a altre Imprese	500.000,00
2.4.3.05.20.02.001	Debiti per Altri trasferimenti in conto capitale n.a.c. a altre Imprese	118.315.795,01
Totale complessivo		**5.958.659.515,67**

Debiti per Trasferimenti e contributi – Imprese controllate

La voce D.4.c) - Debiti per Trasferimenti e contributi – Imprese controllate riporta i debiti di seguito riepilogati per codice P.D.C.E.P:

Codice P.D.C.E.P.	Descrizione codice	Saldo Totale 2019
2.4.3.02.02.01.001	Debiti per Trasferimenti correnti a imprese controllate	50.290.105,59
2.4.3.04.02.01.001	Debiti per Contributi agli investimenti a imprese controllate	162.049.726,16
2.4.3.05.18.01.001	Debiti per Altri trasferimenti in conto capitale n.a.c. a imprese controllate	1.229.823,45
Totale complessivo		**213.569.655,20**

Debiti tributari

La **voce D.5.a – Altri debiti – Tributari** complessivamente pari ad euro **7.834.495,84** accoglie per euro **3.330.576,57** debiti per scissione I.V.A. (Split Payment) riferiti all'impegno di spesa n. 14259/2018 per complessivi euro 10.541.106,04 assunto vs la controllata Aeroporti di Puglia S.P.A. e riferito alla *Campagna di comunicazione sviluppo turismo"*, assunto a seguito di riconoscimento di debito fuori bilancio con L.R. 16 luglio 2018, n. 37 ai sensi dell'articolo 73, comma 1, lettera e), del D.Lgs 23 giugno 2011 n. 118, come modificato dal decreto legislativo 10 agosto 2014, n. 126.

Va precisato che i debiti per scissione I.V.A. (Split Payment) per complessivi euro **10.644,10** riferiti agli impegni di spesa n. 7989/2016 e n. 335/2018 assunti vs I.P.R.E.S. - Istituto Pugliese di Ricerche Economiche e Sociali, sono stati definitivamente smaltiti con i mandati di pagamento n. 3790 del 21/03/2019 e n. 667 del 07/02/2019.

Di seguito si espone il saldo finale al 31/12/2019 per conto P.D.C.E.P. della voce in esame:

Codice P.D.C.E.P.	Descrizione codice	Saldo Totale 2019
2.4.5.01.01.01.001	Imposta regionale sulle attività produttive (IRAP)	2.458.295,76
2.4.5.01.06.01.001	Tassa e/o tariffa smaltimento rifiuti solidi urbani	798.536,33
2.4.5.01.12.01.001	Imposta Municipale Propria	13.811,00
2.4.5.01.99.01.001	Imposte, tasse e proventi assimilati a carico dell'ente n.a.c.	200.400,00
2.4.5.03.01.01.001	Debiti per rimborsi di imposte e tasse di natura corrente	2.007,58
2.4.5.04.01.01.001	Debiti per Versamenti di imposte e tasse di natura corrente riscosse per conto di terzi	73.663,82

2.4.5.05.01.01.001	Debiti per ritenuta del 4% sui contributi pubblici	49.321,19
2.4.5.05.02.01.001	Ritenute erariali su redditi da lavoro dipendente per conto terzi	220.171,62
2.4.5.05.03.01.001	Ritenute erariali su redditi da lavoro autonomo per conto terzi	83.377,53
2.4.5.05.04.01.001	Debito per scissione IVA pagato contestualmente alla fattura	604.334,44
2.4.5.05.04.01.002	Debito per scissione IVA da pagare mensilmente	3.330.576,57
Totale complessivo		**7.834.495,84**

Altri debiti vs Istituti di previdenza e sicurezza sociale

La voce D.5.b – Altri debiti – vs istituti di previdenza e sicurezza sociale per complessivi euro **5.105.674,32** accoglie debiti riferiti alle seguenti ritenute:

Codice P.D.C.E.P.	Descrizione codice	Saldo Totale 2019
2.4.6.01.01.01.001	Contributi obbligatori per il personale	4.937.838,49
2.4.6.01.02.01.001	Contributi previdenza complementare	336,42
2.4.6.01.03.01.001	Contributi per indennità di fine rapporto	13.042,89
2.4.6.01.99.01.001	Altri contributi sociali effettivi n.a.c.	45.919,46
2.4.6.02.01.01.001	Ritenute previdenziali e assistenziali su redditi da lavoro dipendente per conto terzi	108.537,06
2.4.6.02.01.02.001	Versamenti di ritenute previdenziali e assistenziali su Redditi da lavoro dipendente riscosse per conto terzi	0,00
2.4.6.02.01.03.001	Versamenti di ritenute previdenziali e assistenziali su Redditi da lavoro autonomo per conto terzi	0,00
2.4.6.02.02.01.001	Ritenute previdenziali e assistenziali su redditi da lavoro autonomo per conto terzi	0,00
Totale complessivo		**5.105.674,32**

Altri debiti – altri

La voce D.5.d – Altri debiti – altri per complessivi euro **289.053.569,07** accoglie le seguenti passività:

Codice P.D.C.E.P.	Descrizione codice	Saldo Totale 2019
2.4.7.01.01.01.001	Debiti per arretrati per anni precedenti corrisposti al personale a tempo indeterminato	1.066.897,63
2.4.7.01.02.01.001	Debiti per stipendi al personale a tempo indeterminato	15.348.437,22
2.4.7.01.03.01.001	Debiti per straordinario da corrispondere al personale a tempo indeterminato	666.941,63
2.4.7.01.04.01.001	Debiti per compensi per la produttività e altre indennità per il personale non dirigente a tempo indeterminato	19.657.510,62
2.4.7.01.05.01.001	Debiti per arretrati per anni precedenti corrisposti al personale a tempo determinato	9.690,85
2.4.7.01.06.01.001	Debiti per stipendi al personale a tempo determinato	653.046,21
2.4.7.01.07.01.001	Debiti per straordinario da corrispondere al personale a tempo determinato	1.119,75
2.4.7.01.08.01.001	Debiti per compensi per la produttività e altre indennità per il personale non dirigente a tempo determinato	842.869,16
2.4.7.01.09.01.001	Debiti per assegni di ricerca	391.115,29
2.4.7.01.12.01.001	Debiti per indennità di fine servizio erogata direttamente dal datore di lavoro	119.896,31
2.4.7.01.13.01.001	Altri contributi erogati direttamente al proprio personale	12.592,59

2.4.7.01.14.01.001	Rimborso per viaggio e trasloco	982.694,41
2.4.7.01.15.01.001	Indennità di missione e di trasferta	40.000,00
2.4.7.01.16.01.001	Debiti per Contributi per asili nido e strutture sportive, ricreative o di vacanza messe a disposizione dei lavoratori dipendenti e delle loro famiglie	431,34
2.4.7.01.99.99.999	Altri debiti verso il personale dipendente	1.401,85
2.4.7.02.01.01.001	Debiti per erogazione indennità agli organi istituzionali dell'amministrazione	65.587,23
2.4.7.02.02.01.001	Debiti per erogazione rimborsi agli organi istituzionali dell'amministrazione	50.000,00
2.4.7.03.01.01.001	Debiti verso organi e incarichi istituzionali dell'amministrazione	89.661,50
2.4.7.03.02.01.001	Debiti verso creditori diversi per servizi amministrativi	278.281,58
2.4.7.03.03.01.001	Debiti verso creditori diversi per servizi finanziari	809.110,69
2.4.7.03.04.01.001	Debiti verso creditori diversi per altri servizi	51.517.192,15
2.4.7.04.03.01.001	Debiti verso collaboratori occasionali, continuativi ed altre forme di collaborazione	17.192.394,01
2.4.7.04.04.01.001	Debiti verso terzi per costi di personale comandato	10.284.427,05
2.4.7.04.07.01.001	Rimborsi di parte corrente ad Amministrazioni Centrali di somme non dovute o incassate in eccesso	42.400,00
2.4.7.04.07.01.002	Rimborsi di parte corrente ad Amministrazioni Locali di somme non dovute o incassate in eccesso	25.569.993,98
2.4.7.04.07.02.001	Rimborsi di parte corrente a Imprese di somme non dovute o incassate in eccesso	38.616,12
2.4.7.04.07.03.001	Rimborsi di parte corrente a Famiglie di somme non dovute o incassate in eccesso	78,20
2.4.7.04.09.01.001	Debiti per risarcimenti danni	71.074,95
2.4.7.04.10.01.001	Debiti per indennizzi	230.691,00
2.4.7.04.13.01.001	Altre ritenute diverse dalle ritenute erariali e previdenziali	278.940,05
2.4.7.04.14.01.001	Oneri da contenzioso	2.420.030,46
2.4.7.04.99.99.999	Altri debiti n.a.c.	140.320.445,24
Totale complessivo		**289.053.569,07**

RATEI, RISCONTI E CONTRIBUTI AGLI INVESTIMENTI

RATEI PASSIVI

La voce dello Stato Patrimoniale Passivo **E.I - Ratei passivi** accoglie per l'importo complessivo di euro **332.158,35,** quei debiti sorti a fronte di costi che pur essendo di competenza dell'esercizio appena chiuso, non sono ancora stati rilevati in contabilità al 31/12 in quanto la loro manifestazione finanziaria non ha avuto luogo. Di seguito si espongono quei contratti di servizio che nel corso dell'esercizio 2019 hanno generato costi di competenza, pur non esistendo per ciascuno di essi il relativo esborso numerario (in quanto rinviato al futuro), che hanno concorso alla determinazione del valore complessivo dei ratei passivi 2019:

ABBONAMENTI BANCHE DATI	DESCRIZIONE	RATEO PASSIVO 2019
Erogazione servizi elaborativi visure camerali - INFOCAMERE	Servizi elaborativi di accesso ai dati del Registro Imprese e del Registro Protesti (estrazione visure camerali, bilanci,….)	3.105,70

CONTRATTI DI NOLEGGIO	DESCRIZIONE	RATEO PASSIVO 2019
Noleggio autovetture	Auto FIAT modello TIPO e n. auto elettriche BMW i3	8.867,16

Noleggio fotocopiatori Convenzione Consip 26 lotto 3	Noleggio n. 142 fotocopiatori Olivetti monocromatici	24.999,06
Noleggio fotocopiatori Convenzione Consip 24 lotto 3	Noleggio n. 26 Fotocopiatori Xerox color	8.536,51
Noleggio fotocopiatori Convenzione Consip 29 lotto 1	Noleggio n. 41 fotocopiatori Olivetti	7.656,72

SERVIZI A FATTURAZIONE MENSILE A CONSUMO	DESCRIZIONE	RATEO PASSIVO 2019
Servizi di vigilanza e portierato	Servizi di vigilanza e custodia ad integrazione delle Guardie Giurate Regionali	262.957,88
Servizi postali	Servizi postali	16.035,32
Totale complessivo		**332.158,35**

RISCONTI PASSIVI

Il comma 6 dell'articolo 2424-bis del Codice Civile definisce i requisiti per l'iscrizione di un rateo o un risconto passivo: "*Nella voce ratei e risconti passivi devono essere iscritti i costi di competenza dell'esercizio esigibili in esercizi successivi e i proventi percepiti entro la chiusura dell'esercizio ma di competenza di esercizi successivi. Possono essere iscritte in tali voci soltanto quote di costi e proventi, comuni a due o più esercizi, l'entità dei quali vari in ragione del tempo.*" I risconti passivi dello Stato Patrimoniale passivo rappresentano, pertanto, quote di proventi che hanno avuto manifestazione finanziaria nel corso dell'esercizio in chiusura o in precedenti esercizi ma sono di competenza di uno o più esercizi successivi e rappresentano, quindi, la quota parte dei proventi da rinviare ad uno o più esercizi successivi. In particolare la voce **E.II – Risconti passivi** accoglie l'importo complessivo pari ad euro **1.788.067.543,74** riferito a *Contributi agli investimenti* e ad *Altri risconti passivi* secondo la seguente composizione:

RISCONTI PASSIVI	Valore al 31/12/2019
Risconti passivi da avanzo derivante da leggi dai principi contabili	152.418.718,43
Risconti passivi da avanzo derivante da trasferimenti	1.162.022.529,79
Risconti passivi da vincoli formalmente attribuiti dall'ente	311.214.781,24
Risconti passivi da F.P.V. di parte corrente	8.563.905,75
Risconti passivi da F.P.V. di parte capitale	153.820.832,43
Risconti passivi da canoni di autorizzazioni e concessioni demaniali	26.776,10
Totale complessivo risconti passivi	**1.788.067.543,74**

Nella voce in argomento, trovano rappresentazione le quote vincolate dell'avanzo di amministrazione e del Fondo Pluriennale Vincolato; con riferimento all'F.P.V., si fa presente che l'importo pari ad **euro 162.384.738,18**, coincidente con la sommatoria delle quote del **Fondo Pluriennale Vincolato (F.P.V.) di spesa di parte corrente e di parte capitale**, non comprende somme riferite alle spese di personale. Le quote riferite ai **canoni di autorizzazioni e concessioni demaniali** incassate nell'anno che totalizzano l'importo pari ad euro **26.776,10** sono di seguito elencate:

Tipologia	Oggetto concessione/autorizzazione	Durata complessiva contratto	RISCONTO PASSIVO
Concessione demaniale	ATTRAVERSAMENTO GRAVINA DI PALAGIANELLO IN AGRO DI PALAGIANELLO	10 ANNI dal 23/05/2015 al 22/05/ 2025	155,62
Concessione demaniale	POSTEGGIO BARCHE NEL CANALE A MARE NELLA PALUDE DEL CONTE IN TORRE COLIMENA	10 ANNI dal 27/05/2013 al 26/05/ 2023	660,24
Concessione demaniale	UTILIZZO SPAZIO DEMANIALE IN AGRO DI GROTTAGLIE	10 ANNI dal 11/11/2015 al 10/11/2025	344,11
Concessione demaniale	UTILIZZO N. 9 SPAZI DEMANIALI IN AGRO DI CASTELLANETA	10 ANNI dal 04/02/2015 al 03/02/2025	251,51
Concessione demaniale	ALLOGGIO BARCHE NEL TORRENTE "GALASO" IN AGRO DI GINOSA	10 ANNI dal 08/10/2012 al 07/10/2022	1.786,52
Concessione demaniale	PERTINENZA DI FABBRICATO AD USO ABITATIVO SUL CANALE DEMANIALE "TORRENTE GALASO" IN AGRO DI GINOSA	10 ANNI dal 12/06/2015 al 11/06/2025	88,77
Concessione demaniale	ATTRAVERSAMENTO N. 3 CANALI DEMANIALI IN AGRO DI CASTELLANETA E PALAGIANELLO	10 ANNI dal 13/10/2015 al 12/10/2026	936,99
Concessione demaniale	N. 5 SCARICHI IN CANALI DEMANIALI, RAMO BONIFICHE, DELLE ACQUE METEORICHE RIVENIENTI DALL'IMPIANTO FOTOVOLTAICO DENOMINATO "CANTORE" IN AGRO DIGINOSA	10 ANNI dal 21/06/2013 al 20/06/2023	702,74
Concessione demaniale	SCARICO ACQUE METEORICHE IN CANALE DEMANIALE IN AGRO DI MASSAFRA	10 ANNI dal 21/11/2013 al 20/11/2023	266,30
Concessione demaniale	N. 2 TUBAZIONI IN APPOGGIO SUL CANALE DEMANIALE DI BONIFICA "1° COLATORE TUFARELLE"IN AGRO DI GINOSA	10 ANNI dal 25/03/2015 al 24/03/ 2025	136,44
Concessione demaniale	SVERSAMENTO ACQUE METEORICHE NEL RECETTORE NATURALE " GRAVINA MIOLA" IN AGRO DI CRISPIANO	10 ANNI dal 01/03/2014 al 28/02/2024	48,49
Concessione demaniale	UTILIZZO AREA GOLENALE DEL CANALE "FIUMICELLO" IN AGRO DI GINOSA	10 ANNI dal 01/10/2017 al 30/09/2027	44,88
Concessione demaniale	UTILIZZO SPAZIO DEMANIALE DESTINATO AD ATTRAVERSAMENTO DEL CANALE CIVITELLA IN AGRO DI CAROSINO	10 ANNI dal 01/12/2012 al 30/11/2022	366,03

Concessione demaniale	ATTRAVERSAMENTO CANALE DI BONIFICA ALBERONE FOGLI 30-31 IN AGRO DI LATERZA	20 ANNI dal 02/10/2016 al 01/10/2036	225,21
Concessione demaniale	UTILIZZO SPAZIO DEMANIALE "FOSSO BATTENDIERI" IN AGRO DI TARANTO	20 ANNI dal 04/04/2018 al 03/04/2038	249,80
Concessione demaniale	ATTRAVERSAMENTO GRAVINA MADONNA DELLA SCALA IN AGRO DI MASSAFRA	20 ANNI dal 08/05/2015 al 07/05/2035	104,38
Concessione demaniale	ATTRAVERSAMENTO IN APPOGGIO AD ESISTENTE PONTE SUL CANALE ROMANO IN AGRO DI MANDURIA	20 ANNI dal 14/01/2017 al 13/01/2037	10,68
Concessione demaniale	ATTRAVERSAMENTO CANALE DEMANIALE IN AGRO DI SAN GIORGIO JONICO	20 ANNI dal 21/12/2015 al 20/12/ 2035	290,96
Concessione demaniale	ATTRAVERSAMENTO IN SUBALVVEO DI AFFLUENTE DEL CANALE ALBERONE IN AGRO DI LATERZA	20 ANNI dal 23/12/2013 al 22/12/2034	292,60
Concessione demaniale	ATTRAVERSAMENTO IN SUBALVEO DEL L'AFFLUENTE VALLONE SILICA IN AGRO DI LATERZA	20 ANNI dal 23/12/2016 al 22/12/2036	292,60
Concessione demaniale	ATTRAVERSAMENTO CANALE DEMANIALE "FOSSO PANTANO" IN AGRO DI LATERZA	20 ANNI dal 02/10/2015 al 01/10/2035	225,21
Concessione demaniale	ATTRAVERSAMENTO CANALE "SILICA" IN AGRO DI LATERZA	20 ANNI dal 02/10/2018 al 01/10/2038	225,21
Concessione demaniale	ATTRAVERSAMENTO IN SUBALVEO DELLA "GRAVINA LEUCASPIDE" MEDIANTE UNA TUBAZIONE IN ACCIAIO DN 500 IN AGRO DI TARANTO	20 ANNI dal 04/02/2014 al 03/02/2035	27,95
Concessione demaniale	ATTRAVERSAMENTO IN SUBALVEO DEL FIUME LATO NEGLI AGRI DI PALAGIANO E CASTELLANETA	20 ANNI dal 06/08/2013 al 05/08/2034	178,36
Concessione demaniale	ATTRAVERSAMENTO IN SUBALVEO DEL FIUME PATEMISCO IN AGRO DI MASSAFRA	20 ANNI dal 06/08/2013 al 05/08/2034	178,36
Concessione demaniale	ATTRAVERSAMENTO IN SUBALVEO DEL FIUME LENNE IN AGRO DI PALAGIANO	20 ANNI dal 06/08/2013 al 05/08/2034	178,36
Concessione demaniale	ATTRAVERSAMENTO TORRENTE GALASO IN AGRO DI GINOSA CON TUBAZIONE IN ACCIAIO DN160	20 ANNI dal 08/03/2014 al 07/03/2035	54,25
Concessione demaniale	ATTRAVERSAMENTO CANALE DEMANIALE "LEVRANO D'AQUINO" IN AGRO DI MONTEMESOLA	20 ANNI dal 08/09/2013 al 07/09/2034	273,97

Concessione demaniale	UTILIZZO SPAZIO DEMANIALE PER ATTRAVERSAMENTO IN SUBALVEO DEL "FOSSO SENZA NOME" IN AGRO DI CASTELLANETA	20 ANNI dal 11/01/2018 al 10/01/2038	8,22
Concessione demaniale	DIFFERENTI UTILIZZI DEMANIALI IN AGRO DI GINOSA	20 ANNI dal 11/07/2019 al 10/07/2039	1.034,02
Concessione demaniale	UTILIZZO N. 1 SPAZIO DEMANIALE PER SCARICO ACQUE METEORICHE NEL CANALE "MANGANECCHIA" IN AGRO DI TARANTO	20 ANNI dal 13/03/2018 al 12/03/2038	58,36
Concessione demaniale	SVERSAMENTO ACQUE METEORICHE NEL CANALE DEMANIALE " SAN FILIPPO" IN AGRO DI CASTELLANETA	20 ANNI dal 14/06/2013 al 13/06/ 2033	134,79
Concessione demaniale	UTILIZZO N. 2 SPAZI DEMANIALI PER LO SCARICO DELLE ACQUE METEORICHE DEL PROPRIO STABILIMENTO NEL CORSO D'ACQUA DEMANIALE "PIETRAPIZZUTA" IN AGRO DI MASSAFRA	20 ANNI dal 16/02/2018 al 15/02/2038	75,62
Concessione demaniale	UTILIZZO N. 1 SPAZIO DEMANIALE PER LO SCARICO REFLUI NEL CORSO D'ACQUA DEMANIALE "FRANCO" IN AGRO DI MOTTOLA	20 ANNI dal 16/02/2018 al 15/02/2038	37,81
Concessione demaniale	CONCESSIONE DEMANIALE N. 1 SPAZIO DEMANIALE IN AGRO DI MASSAFRA	20 ANNI dal 19/09/2018 al 18/09/2038	214,52
Concessione demaniale	UTILIZZO N. 5 SPAZI DEMANIALI PER L'ATTRAVERSAMENTO DI CORSI D'ACQUA DEMANIALI CON CAVIDOTTO A SERVIZIO DI IMPIANTI EOLICI IN AGRO DI CASTELLANETA	20 ANNI dal 21/02/2017 al 20/02/2037	41,92
Concessione demaniale	N. 2 ATTRAVERSAMENTI DEL CANALE DEMANIALE"LEVRANO D'AQUINO" IN AGRO DI TARANTO E DI GROTTAGLIE	20 ANNI dal 23/05/2013 al 22/05/ 2034	311,23
Concessione demaniale	N. 2 ATTRAVERSAMENTI DEI CANALI DEMANIALI"FOSSO GENZANO" E "FOSSO MONACHE" NEGLI AGRI DI TARANTO E GROTTAGLIE	20 ANNI dal 23/05/2014 al 22/05/ 2035	311,23
Concessione demaniale	N. 2 ATTRAVERSAMENTI DEL CANALE DEMANIALE"FOSSO GENZANO" IN AGRO DI TARANTO E DI GROTTAGLIE	20 ANNI dal 23/05/2014 al 22/05/ 2035	311,23
Concessione demaniale	N. 2 ATTRAVERSAMENTI DEL CANALE DEMANIALE"ROSARIO" IN AGRO DI MONTEIASI E DI GROTTAGLIE	20 ANNI dal 23/05/2014 al 22/05/ 2035	311,23

Concessione demaniale	UTILIZZO SPAZIO DEMANIALE IN AGRO DI GINOSA	20 ANNI dal 01/03/20107 al 28/02/ 2037	48,49
Concessione demaniale	UTILIZZO SPAZIO DEMANIALE DEL TORRENTE "SAN PIETRO" FOGLIO 215 IN AGRO DI TARANTO	20 ANNI dal 01/07/2017 al 30/06/2037	148,77
Concessione demaniale	DERIVAZIONE DI ACQUA PUBBLICA AD USO IDROELETTRICO RELATIVA ALLA CENTRALE DI PRODUZIONE "TORRE 5" IN AGRO DI GINOSA	30 ANNI dal 30/03/1995 al 29/03/2025	329,48
Autorizzazione	UTILIZZO TERRENO DEMANIALE LUNGO IL CANALE OSTONE IN AGRO DI LIZZANO	dal 01/12/2006 Non ha una durata prefissata	133,69
Autorizzazione	N. 2 ATTRAVERSAMENTI CANALE "FOSSO RIGIO" E "VALLONE FULLONESE" IN AGRO DI GROTTAGLIE	dal 27/09/2011 Non ha una durata prefissata	565,48
Concessione demaniale	SUOLO DEMANIALE NELL'AGRO DEL COMUNE DI TRINITAPOLI, LOCALITA' EX LAGO SALPI, USO AGRICOLO, ha 41.40.00.	3 anni	4.559,67
Autorizzazione	Attraversamento del canale "Ponte Grande" con elettrodotto divettoriamento per impianto fotovoltaico in agro di Brindisi	19 anni dal 07/10/2011	98,69
Autorizzazione	Attraversamento del canale "Ponte Reale 2" con elettrodotto interrato per impianto fotovoltaico in agro di Brindisi	19 anni dal 08/06/2011	55,89
Autorizzazione	n. 7 Attraversamenti da parte di un oleodotto in agro di Brindisi con condotte sotterranee di cui n. 5 al Canale Fiume Grande, n. 1 al Canale Foggia di Rau e n. 1 al Canale delle Chianche	20 anni dal 04/10/2000 a tutto il 03/04/2020	1.587,95
Autorizzazione	Attraversamenti di canali demaniali da parte di un carbondotto in agro di Brindisi di particelle definite dei Canali: Foggia di Rau; delle Chianche; Fiume Grande e relative deviazioni	21 anni dal 04/10/2000 a tutto il 03/04/2020	7.735,56
Concessione demaniale	CONCESSIONE DEMANIALE N. 1 SPAZIO DEMANIALE IN AGRO DI MASSAFRA	20 ANNI dal 22/03/2019 al 21/12/2039	65,75
Totale complessivo			**26.776,10**

Come noto, il F.P.V. costituisce, nell'ambito della nuova contabilità armonizzata, uno strumento del tutto nuovo per la copertura finanziaria, fondamentale ed essenziale per garantire l'applicazione del principio della cd. "competenza finanziaria potenziata" e, di conseguenza, del criterio dell'esigibilità. Riprendendo la definizione del principio contabile trattasi, infatti, di un saldo finanziario costituito da entrate correnti vincolate e da entrate vincolate destinate al finanziamento di investimenti "…. già

accertate destinate al finanziamento di obbligazioni passive dell'ente già impegnate, ma esigibili in esercizi successivi a quello in cui è accertata l'entrata". **Rappresenta contabilmente, quindi, la copertura finanziaria di spese impegnate nel corso dell'esercizio e imputate agli esercizi successivi.**
I processi di acquisizione delle entrate e di erogazione delle spese, avendo diversa velocità, impongono la rilevazione del fondo pluriennale vincolato che costituisce, in sintesi, **uno strumento contabile diretto a rappresentare in bilancio debiti e crediti effettivi per ciascun esercizio e, contemporaneamente, di esplicitare la copertura finanziaria degli impegni che vengono imputati agli esercizi successivi** ossia quelle quote di spese e di rendite, di costi e ricavi con manifestazione numeraria anticipata, già rilevati, ma non ancora maturati.
L'importo del Fondo Pluriennale Vincolato, riferendosi ad impegni esigibili in esercizi futuri, è stato annotato nei Conti d'ordine al punto 1, come specificato nel paragrafo dedicato.

CONTI D'ORDINE

In base al punto 7 del *Principio contabile applicato concernente la contabilità economico-patrimoniale degli enti in contabilità finanziaria* di cui all'Allegato n. 4/3 al decreto legislativo 23 giugno 2011 n. 118 ed al principio contabile O.I.C. 22, i conti d'ordine rappresentano annotazioni di memoria relative a fatti che non hanno ancora interessato il patrimonio dell'ente e che, pertanto, non hanno comportato una variazione quali-quantitativa del patrimonio. Svolgono una funzione informativa su operazioni che, pur non influendo quantitativamente il patrimonio o il risultato economico dell'esercizio, possono influenzare tali grandezze in esercizi successivi.
Non esiste (fatta eccezione per quanto afferisce la categoria "garanzie prestate") un'articolazione legale dei conti d'ordine. In base al principio generale della chiarezza, è formulata una triplice ripartizione di tali conti nelle categorie dei rischi (le garanzie prestate ad Amm.ni pubbliche, imprese controllate/partecipate o ad altre imprese), degli impegni assunti su esercizi futuri e dei beni di terzi presso la società e i beni dell'Ente dati in uso a terzi. Nell'ambito di ciascuna categoria, poi, si effettua una suddivisione in voci.

Al **punto 1 - Impegni su esercizi futuri** non è stato iscritto l'importo complessivo del Fondo Pluriennale Vincolato **di spesa di parte corrente e di parte capitale** pari ad euro **162.384.738,18**; tale registrazione è stata eseguita in quanto l'F.P.V. si riferisce ad impegni esigibili in esercizi futuri, che trovano copertura in entrate correnti vincolate e in entrate vincolate destinate al finanziamento di investimenti.

Garanzie prestate a imprese controllate e partecipate

Al 31/12/2019 **non sussistono garanzie prestate a favore di società controllate e/o partecipate.**

CONTO ECONOMICO

In base al *Principio contabile applicato concernente la contabilità economico-patrimoniale degli enti in contabilità finanziaria* di cui all'Allegato n. 4/3 al decreto legislativo 23 giugno 2011 n. 118 le transazioni delle pubbliche amministrazioni che si sostanziano in operazioni di scambio sul mercato (acquisizione e vendita) danno luogo a costi sostenuti e ricavi conseguiti, mentre quelle che non consistono in operazioni di scambio propriamente dette, in quanto più strettamente conseguenti ad attività istituzionali ed erogative (tributi, contribuzioni, trasferimenti di risorse, prestazioni, servizi, altro), danno luogo ad oneri sostenuti e proventi conseguiti a prescindere dall'epoca della loro manifestazione numeraria.

Il Conto Economico della regione Puglia è redatto secondo lo schema di cui all'Allegato n. 10 - Rendiconto della gestione di cui al Decreto Legislativo 23 giugno 2011, n. 118 e costituisce specifico documento contabile che, contrapponendo i costi e i ricavi di competenza dell'esercizio 2019, illustra il risultato economico della gestione del periodo considerato.

I valori riportati nel prospetto relativo al Conto Economico sono desunti da tutte le operazioni contabili di Entrata e di Spesa di competenza dell'esercizio 2019 che hanno generato rispettivamente ricavi/costi d'esercizio adeguatamente raccordate al prospetto in base alla codifica del Piano dei Conti di ciascuna transazione elementare prodotta nell'anno rendicontato. In aggiunta a ciò che è stato già specificatamente indicato per quelle voci dell'Attivo/Passivo patrimoniale precedentemente analizzate, per le quali era prevista specifica operazione di ammortamento, rettifica o integrazione con correlata iscrizione nel Conto Economico, di seguito si riportano altre voci di costo/ricavo sulle quali si è ritenuto dover fornire ulteriori informazioni.

COMPONENTI POSITIVI DELLA GESTIONE

La voce **A.1 - Proventi da tributi,** valorizzata per un importo complessivo pari ad euro **6.636.645.469,56**, accoglie i seguenti componenti positivi di reddito desunti dalla contabilità finanziaria e adeguatamente raccordate al Conto Economico in base ai codici riportati in tabella:

Piano dei conti economico di cui all'allegato n. 6/2 al D.Lgs 118/2011	Tipo di provento	Saldo Totale 2019
1.1.1.01.17.001	Addizionale regionale IRPEF non sanità riscossa a seguito dell'attività ordinaria di gestione	66.263.961,55
1.1.1.01.17.002	Addizionale regionale IRPEF non sanità riscossa a seguito di attività di verifica e controllo	11.281.241,08
1.1.1.01.20.001	Imposta regionale sulle attività produttive (IRAP) non Sanità riscossa a seguito dell'attività ordinaria di gestione	87.203.781,99
1.1.1.01.20.002	Imposta regionale sulle attività produttive (IRAP) non Sanità riscossa a seguito di attività di verifica e controllo	53.259.229,70
1.1.1.01.31.002	Imposta regionale sulla benzina per autotrazione riscossi a seguito di attività di verifica e controllo	51.205,00
1.1.1.01.42.001	Imposta regionale sulle concessioni statali sui beni del demanio marittimo riscossa a seguito dell'attività ordinaria di gestione	252.415,36
1.1.1.01.42.002	Imposta regionale sulle concessioni statali sui beni del demanio marittimo riscossa a seguito di attività di verifica e controllo	3.965,64
1.1.1.01.43.001	Imposta regionale sulle concessioni statali sui beni del patrimonio indisponibile riscossa a seguito dell'attività ordinaria di gestione	643.909,31

1.1.1.01.47.001	Tassa sulla concessione per la caccia e per la pesca riscossa a seguito dell'attività ordinaria di gestione	1.589.277,22
1.1.1.01.48.001	Tasse sulle concessioni regionali riscosse a seguito dell'attività ordinaria di gestione	1.745.215,95
1.1.1.01.50.001	Tassa di circolazione dei veicoli a motore (tassa automobilistica) riscosse a seguito dell'attività ordinaria di gestione	348.814.974,24
1.1.1.01.50.002	Tassa di circolazione dei veicoli a motore (tassa automobilistica) riscosse a seguito di attività di verifica e controllo	113.368.364,85
1.1.1.01.55.001	Tassa di abilitazione all'esercizio professionale riscossa a seguito dell'attività ordinaria di gestione	113,62
1.1.1.01.59.001	Tributo speciale per il deposito in discarica dei rifiuti solidi riscosso a seguito dell'attività ordinaria di gestione	16.108.566,96
1.1.1.01.59.002	Tributo speciale per il deposito in discarica dei rifiuti solidi riscosso a seguito di attività di verifica e controllo	1.624.600,06
1.1.1.01.77.001	Addizionale regionale sul gas naturale riscossa a seguito dell'attività ordinaria di gestione	26.476.161,58
1.1.1.01.77.002	Addizionale regionale sul gas naturale riscossa a seguito di attività di verifica e controllo	202.144,44
1.1.1.01.99.001	Altre imposte, tasse e proventi assimilati n.a.c. riscosse a seguito dell'attività ordinaria di gestione	3.548,28
1.1.1.01.99.002	Altre imposte, tasse e proventi assimilati n.a.c. riscosse a seguito di attività di verifica e controllo	15.774,27
1.1.1.02.01.001	Imposta regionale sulle attività produttive - IRAP - Sanità	686.362.405,00
1.1.1.02.03.001	Compartecipazione IVA - Sanità	4.368.826.983,00
1.1.1.02.04.001	Addizionale IRPEF - Sanità	437.130.075,00
1.1.1.04.01.001	Compartecipazione IVA a Regioni - non Sanità	19.963.288,00
1.1.1.04.09.001	Compartecipazioni accise benzina e gasolio destinate ad alimentare il Fondo Nazionale Trasporti di cui all'art.16 bis del DL 95/2012	395.454.267,46
Totale complessivo		**6.636.645.469,56**

Nello specifico nella voce in esame sono compresi i proventi derivanti dalla gestione del *Demanio marittimo dello Stato* – rappresentati dall'imposta regionale sulle concessioni demaniali marittime prevista dall'art. 16, co. 1, L.R. n. 17/2015 – che ammontano ad euro **56.628,00** ed i proventi rivenienti dalla gestione del *Demanio e patrimonio regionali* – costituiti dai canoni concessori/di locazione/indennità di occupazione – che ammontano a complessivi euro **1.067.515,17**.

Proventi da trasferimenti e contributi

Nel corso della gestione 2019 la voce **A.3 - Proventi da trasferimenti e contributi** è stata alimentata, per complessivi **4.650.319.578,23**, dai seguenti componenti positivi:

Piano dei conti economico di cui all'allegato n. 6/2 al D.Lgs 118/2011	Tipo di provento	Codice Raggruppamento			Saldo Totale 2019
1.3.1.01.01.001	Trasferimenti correnti da Ministeri	A	3	a	1.539.260.248,83
1.3.1.01.01.002	Trasferimenti correnti da Ministero dell'Istruzione - Istituzioni Scolastiche	A	3	a	18.772.528,15
1.3.1.01.01.003	Trasferimenti correnti da Presidenza del Consiglio dei Ministri	A	3	a	6.619.283,44
1.3.1.01.01.005	Trasferimenti correnti da Agenzie Fiscali	A	3	a	257.033,04
1.3.1.01.01.014	Trasferimenti correnti da Stato - Fondo Sanitario Nazionale - finanziamento del Servizio sanitario nazionale	A	3	a	823.998.658,64

1.3.1.01.01.999	Trasferimenti correnti da altre Amministrazioni Centrali n.a.c.	A	3	a	3.817.412,22
1.3.1.01.02.001	Trasferimenti correnti da Regioni e province autonome	A	3	a	209.656,06
1.3.1.01.02.003	Trasferimenti correnti da Comuni	A	3	a	88.374,25
1.3.1.01.02.008	Trasferimenti correnti da Università	A	3	a	131.640,48
1.3.1.01.02.019	Trasferimenti correnti da Fondazioni e istituzioni liriche locali e da teatri stabili di iniziativa pubblica	A	3	a	51.372,30
1.3.1.01.02.999	Trasferimenti correnti da altre Amministrazioni Locali n.a.c.	A	3	a	48.550,60
1.3.1.01.04.001	Trasferimenti correnti da organismi interni e/o unità locali della amministrazione	A	3	a	35.021,47
1.3.1.03.04.001	Altri trasferimenti correnti da imprese controllate	A	3	a	303.675,50
1.3.1.03.06.002	Altri trasferimenti correnti da imprese: pay-back sanità per il superamento del tetto della spesa farmaceutica ospedaliera	A	3	a	91.666.349,35
1.3.1.03.06.999	Altri trasferimenti correnti da imprese: ulteriore pay-back sanità	A	3	a	29.567.431,63
1.3.1.03.99.999	Altri trasferimenti correnti da altre imprese	A	3	a	7.831,67
1.3.1.04.01.001	Trasferimenti correnti da Istituzioni Sociali Private	A	3	a	29.061,34
1.3.1.05.01.002	Fondo europeo agricolo per lo sviluppo rurale (FEASR)	A	3	a	17.250,12
1.3.1.05.01.004	Fondo europeo di sviluppo regionale (FESR)	A	3	a	42.360.245,07
1.3.1.05.01.005	Fondo Sociale Europeo (FSE)	A	3	a	50.634.923,96
1.3.1.05.01.999	Altri trasferimenti correnti dall'Unione Europea	A	3	a	4.714.086,28
1.3.1.05.02.001	Trasferimenti correnti dal Resto del Mondo	A	3	a	1.732.757,34
1.3.2.01.01.001	Contributi agli investimenti da Ministeri	A	3	c	1.554.427.923,85
1.3.2.01.01.002	Contributi agli investimenti da Ministero dell'Istruzione - Istituzioni Scolastiche	A	3	c	50.750,00
1.3.2.01.01.003	Contributi agli investimenti da Presidenza del Consiglio dei Ministri	A	3	c	22.112.470,71
1.3.2.01.01.005	Contributi agli investimenti da Agenzie Fiscali	A	3	c	1.843.749,26
1.3.2.01.01.011	Contributi agli investimenti da enti centrali a struttura associativa	A	3	c	1.393.119,82
1.3.2.01.01.999	Contributi agli investimenti da altre Amministrazioni Centrali n.a.c.	A	3	c	18.504.100,43
1.3.2.01.04.001	Contributi agli investimenti interni da organismi interni e/o unità locali della amministrazione	A	3	c	76.020,18
1.3.2.04.01.001	Contributi agli investimenti da Istituzioni Sociali Private	A	3	c	247.610,94
1.3.2.05.03.001	Fondo europeo di sviluppo regionale (FESR)	A	3	c	425.944.366,38
1.3.2.05.04.001	Fondo Sociale Europeo (FSE)	A	3	c	4.804.132,51
1.3.2.05.07.001	Contributi agli investimenti dal Resto del Mondo	A	3	c	85.666,40
1.3.2.05.99.999	Altri contributi agli investimenti dall'Unione Europea	A	3	c	6.506.276,01
Totale complessivo					**4.650.319.578,23**

Ricavi delle vendite e prestazioni e proventi da servizi pubblici

Nella voce del Conto economico **A.4 – Ricavi delle vendite e prestazioni e proventi da servizi pubblici** per euro **6.060.338,68** sono registrati i seguenti componenti positivi della gestione 2019:

- *A.4.a - Proventi derivanti dalla gestione dei beni* per euro 3.924.962,90. Trattasi nello specifico di proventi dei beni del Demanio e del Patrimonio regionale (L.R. 27 del 26/04/1995

e L.R. n. 4 del 05/02/2013), fitti, noleggi, locazioni, canoni, concessioni e diritti reali di godimento, proventi derivanti da ricerca, estrazione e utilizzazione del Demanio idrico - L. 18/1999 art. 18, proventi derivanti dalle misure compensative per la riqualificazione delle aree a rischio di tenuta della rete commerciale nei comuni di insediamento delle grandi strutture di vendita e/o in quelli limitrofi (L.R. n. 11/2003);

- *A.4.b - Ricavi della vendita di beni* per euro 6.452,50. Trattasi di proventi derivanti dagli impianti a servizio degli immobili regionali diretti a favorire il risparmio energetico e l'ecosostenibilità (Energy management) e da proventi rivenienti dalla gestione degli impianti irrigui di proprietà regionale;
- *A.4.c - Ricavi e proventi dalla prestazione di servizi* per euro 2.128.923,28. Trattasi di ricavi diversi ed in prevalenza da autorizzazioni in materia forestale, per la costruzione e l'esercizio di impianti per la produzione di energia elettrica da fonti rinnovabili.

Altri ricavi e proventi diversi

Nella voce del Conto economico **A.8 - Altri ricavi e proventi diversi** ha trovato collocazione per euro **73.382.243,19** i seguenti componenti positivi della gestione 2019 riepilogati per codice P.D.C.E.P.:

Codice P.D.C.E.P.	Descrizione codice	Saldo Totale 2019
1.4.2.01.01.999	Altre multe, ammende, sanzioni e oblazioni a carico delle amministrazioni pubbliche	1.471,84
1.4.2.02.01.003	Multe e sanzioni per violazioni delle norme urbanistiche a carico delle famiglie	114.592,95
1.4.2.02.01.999	Altre multe, ammende, sanzioni e oblazioni a carico delle famiglie	65.285,96
1.4.2.03.01.999	Altre multe, ammende, sanzioni e oblazioni a carico delle imprese	4.114.028,07
1.4.3.01.01.001	Rimborsi ricevuti per spese di personale (comando, distacco, fuori ruolo, convenzioni, ecc…)	875.102,46
1.4.3.02.01.001	Incassi per azioni di regresso nei confronti di terzi	85.765,07
1.4.3.02.02.001	Incassi per azioni di surroga nei confronti di terzi	9.545,68
1.4.3.03.01.001	Entrate da rimborsi, recuperi e restituzioni di somme non dovute o incassate in eccesso da Amministrazioni Centrali	1.446.111,64
1.4.3.03.02.001	Entrate da rimborsi, recuperi e restituzioni di somme non dovute o incassate in eccesso da Amministrazioni Locali	8.081.241,63
1.4.3.03.03.001	Entrate da rimborsi, recuperi e restituzioni di somme non dovute o incassate in eccesso da Enti Previdenziali	222.530,05
1.4.3.03.04.001	Entrate da rimborsi, recuperi e restituzioni di somme non dovute o incassate in eccesso da Famiglie	13.936.535,68
1.4.3.03.05.001	Entrate da rimborsi, recuperi e restituzioni di somme non dovute o incassate in eccesso da Imprese	12.673.447,63
1.4.3.03.06.001	Entrate da rimborsi, recuperi e restituzioni di somme non dovute o incassate in eccesso da ISP	1.408.103,40
1.4.3.03.08.001	Entrate da rimborsi, recuperi e restituzioni di somme non dovute o incassate in eccesso dal resto del mondo	97.184,46
1.4.9.01.01.001	Fondi incentivanti il personale (legge Merloni)	11.868,98
1.4.9.99.01.001	Altri proventi n.a.c.	30.239.427,69
Totale complessivo		**73.382.243,19**

COMPONENTI NEGATIVI DELLA GESTIONE

Il **gruppo B** del Conto Economico accoglie componenti negativi di reddito per complessivi euro **11.713.155.118,86**; come di seguito esposto, la posta di bilancio che, per complessivi euro **10.700.741.443,08**, senza dubbio concorre in modo prevalente alla determinazione di tale risultato è la **B.12 - Trasferimenti e contributi**, composta dalle seguenti voci di dettaglio:

B		Tipo di costo	Importo complessivo
12		**Trasferimenti e contributi**	**10.700.741.443,08**
	a	Trasferimenti correnti	8.692.983.002,80
	b	Contributi agli investimenti ad Amministrazioni pubbliche	**1.165.115.218,48**
	c	Contributi agli investimenti ad altri soggetti	**842.643.221,80**

B.13 – Personale

Con riferimento alle spese di personale, di seguito sono esposte le voci del Piano dei conti economico di cui all'allegato n. 6/2 al D.Lgs 118/2011 che hanno contribuito ad alimentare tale voce di bilancio.

Codice P.D.C.E.P.	Descrizione codice	Saldo Totale 2019
2.1.4.01.01.001	Voci stipendiali corrisposte al personale a tempo indeterminato	83.555.295,81
2.1.4.01.01.002	Indennità ed altri compensi, esclusi i rimborsi spesa per missione, corrisposti al personale a tempo indeterminato	40.474.764,17
2.1.4.01.01.003	Voci stipendiali corrisposte al personale a tempo determinato	311.722,10
2.1.4.01.01.004	Indennità ed altri compensi, esclusi i rimborsi spesa documentati per missione, corrisposti al personale a tempo determinato	433.009,29
2.1.4.01.01.005	Assegni di ricerca	391.115,29
2.1.4.01.02.001	Straordinario per il personale a tempo indeterminato	1.084.788,01
2.1.4.02.01.001	Contributi obbligatori per il personale	33.551.229,46
2.1.4.02.03.001	Contributi per indennità di fine rapporto di lavoro erogata tramite INPS	632,88
2.1.4.02.99.999	Altri contributi sociali effettivi n.a.c.	15.398,27
2.1.4.03.02.001	Equo indennizzo	5.662,77
2.1.4.03.03.001	Accantonamenti per indennità di fine rapporto - quota annuale	3.942.453,33
2.1.4.99.02.001	Buoni pasto	1.298.200,85
Totale complessivo		**165.064.272,23**

B.14.c) – Altre svalutazioni delle immobilizzazioni

In tale voce è compresa la svalutazione per **euro 13.000,00**, risultante a seguito di perizia, relativa al fabbricato EX G.I. Colonia Collinare sito in Mottola (Ta) appartenente al *Patrimonio disponibile* regionale.

VARIAZIONI ECONOMICHE 2019

CESPITI	SVALUTAZIONI
Fabbricato EX G.I. Colonia Collinare Mottola (Ta)	13.000,00
TOTALE	**13.000,00**

B.14.d) – Svalutazione dei crediti

Tale voce del Conto economico riporta il valore complessivo di euro **134.064.127**, riferito per euro **132.695.451,93** alla parte del Fondo svalutazione crediti che grava sulla competenza dell'anno 2019 (differenziale tra l'accantonamento effettuato nell'esercizio 2018 e quello oggetto di rendicontazione e per euro **1.368.675,23** all'ammontare dei crediti stralciati in sede di riaccertamento ordinario dei residui.

B.15 – Variazioni nelle rimanenze di materie prime e/o beni di consumo

La voce riporta un valore negativo pari ad euro **218.562,82** derivante dalla differenza fra rimanenze iniziali (pari a zero nell'esercizio precedente) e rimanenze finali (es. 2019) riferito ai beni da magazzino fornita dalla Sezione regionale *Provveditorato Economato*.

B.16 – Accantonamenti per rischi

Per euro **145.366.426,87** in questa voce di bilancio è stata registrata la quota differenziale negativa tra l'accantonamento effettuato nell'esercizio 2018 e quello oggetto di rendicontazione riferita alla parte accantonata del risultato di amministrazione al 31/12/2019 esposta integralmente nella voce B.3 del Passivo patrimoniale per euro 678.742.172,58.

B.18 – Oneri diversi di gestione

Di seguito le voci di spesa che hanno determinato la registrazione di oneri diversi di gestione per complessivi euro **31.615.301,06.**

Codice P.D.C.E.P.	Descrizione codice	Saldo Totale 2019
2.1.9.01.01.006	Tassa e/o tariffa smaltimento rifiuti solidi urbani	1.017.764,65
2.1.9.01.01.012	Imposta Municipale Propria	317.141,26
2.1.9.01.01.999	Imposte, tasse e proventi assimilati a carico dell'ente n.a.c.	814.499,73
2.1.9.03.01.001	Premi di assicurazione su beni mobili	- 5,27
2.1.9.03.01.002	Premi di assicurazione su beni immobili	42.451,03
2.1.9.03.01.003	Premi di assicurazione per responsabilità civile verso terzi	48.005,04
2.1.9.03.01.004	Altri premi di assicurazione contro i danni	63.053,42
2.1.9.99.01.001	Costi per multe, ammende, sanzioni e oblazioni	56.508,49
2.1.9.99.02.001	Costi per risarcimento danni	71.074,95
2.1.9.99.03.001	Oneri da contenzioso	4.600.243,95
2.1.9.99.04.001	Costi per indennizzi	839.585,26
2.1.9.99.06.001	Costi per rimborsi per spese di personale (comando, distacco, fuori ruolo, convenzioni, ecc...)	1.634.493,61
2.1.9.99.08.001	Costi per rimborsi di parte corrente ad Amministrazioni Centrali di somme non dovute o incassate in eccesso	45.248,00
2.1.9.99.08.002	Costi per rimborsi di parte corrente ad Amministrazioni Locali di somme non dovute o incassate in eccesso	13.000.000,00
2.1.9.99.08.004	Costi per rimborsi di parte corrente a Famiglie di somme non dovute o incassate in eccesso	17.754,01
2.1.9.99.08.005	Costi per rimborsi di parte corrente a Imprese di somme non dovute o incassate in eccesso	246.658,25
2.1.9.99.99.001	Altri costi della gestione	8.800.824,68
Totale complessivo		**31.615.301,06**

PROVENTI E ONERI FINANZIARI

Proventi finanziari

I proventi finanziari complessivamente ammontano ad euro **12.709.712,81** come di seguito schematizzati.

Codice P.D.C.E.P.	Descrizione codice	Saldo Totale 2019
3.2.3.02.01.001	Proventi derivanti dalla distribuzione di dividendi da imprese controllate incluse nelle Amministrazioni Locali	12.250.000,00
3.2.3.14.01.001	Utili e avanzi distribuiti	459.712,81
Totale complessivo		**12.709.712,81**

Nella voce **C.19.a) – Proventi da partecipazioni – da società controllate** l'ammontare pari ad euro **12.250.000,00** si riferisce a specifica obbligazione giuridica perfezionata n. 14050/2015 creata a sanatoria di un errore nel riaccertamento straordinario da parte della Sezione controlli. È stata nello specifico differita l'esigibilità al 2019 con accertamento n. 6019000069/2019 mediante "riscossione terminal value, ovvero nel caso di proroga/rinnovo della concessione, con cash-flow operativo".

Alla **voce C.19.c) – Proventi da partecipazioni - da altri soggetti** per un ammontare pari ad euro **459.712,81**, sono iscritti i riversamenti a titolo di restituzione degli avanzi di amministrazione e di utili da parte dell'Agenzia regionale per la tecnologia e l'innovazione (A.R.T.I.), dell'A.R.P.A. Puglia, dell'A.DI.S.U. Puglia, e della Comunità montana Monti Dauni settentrionali.

Alla **voce C.20 – Altri proventi finanziari** sono ricompresi, per un importo complessivo pari a euro **1.720.473,78**, i seguenti proventi:

Codice P.D.C.E.P.	Descrizione codice	Saldo Totale 2019
3.2.2.02.04.001	Proventi da finanziamenti a medio lungo termine concessi a imprese controllate	232.728,78
3.2.2.02.07.001	Proventi da finanziamenti a medio lungo termine concessi a altri soggetti	695,40
3.2.3.04.01.001	Interessi attivi da conti della tesoreria dello Stato o di altre amministrazioni pubbliche	556,11
3.2.3.05.01.001	Interessi attivi da depositi bancari o postali	1.014,41
3.2.3.12.02.001	Interessi attivi di mora da Amministrazioni Locali	- 114.362,97
3.2.3.12.04.001	Interessi attivi di mora da altri soggetti	326,40
3.2.3.13.01.001	Altri interessi attivi da Amministrazioni Centrali	62,74
3.2.3.13.02.001	Altri interessi attivi da Amministrazioni Locali	1.661,15
3.2.3.13.04.001	Altri interessi attivi da altri soggetti	1.597.791,76
Totale complessivo		**1.720.473,78**

Con riferimento al codice P.D.C.E.P. 3.2.3.12.02.001 - Interessi attivi di mora da Amministrazioni Locali evidenziato in rosso con valore negativo, è riferito alla modifica del piano di ammortamento deliberata con riferimento alle disposizioni di cui alla Legge regionale 28.12.2018, n. 67, art. 43 - Disposizioni per l'attuazione degli articoli 17 e 18 della legge regionale 2 agosto 2010, n. 9 - Fondo di

rotazione per l'anticipazione dell'IVA dei Consorzi ASI di cui all'art. 18 della l.r. n. 9/2010, nei confronti del Consorzio ASI di TARANTO e Consorzio ASI di LECCE.

Oneri finanziari

Con una riduzione di euro 2.504.850,81 rispetto all'esercizio 2018, nella voce **C.21.a – Interessi ed altri oneri finanziari**, sono riportati gli interessi passivi di seguito schematizzati:

Codice P.D.C.E.P.	Descrizione codice	Saldo Totale 2019
3.1.1.02.02.001	Interessi passivi ad Amministrazioni Centrali su mutui e altri finanziamenti a medio lungo termine	22.202.602,92
3.1.1.03.02.003	Interessi passivi a Cassa Depositi e Prestiti SPA su mutui e altri finanziamenti a medio lungo termine	19.339.850,94
3.1.1.03.02.004	Interessi passivi a Cassa Depositi e Prestiti - Gestione Tesoro su mutui e altri finanziamenti a medio lungo termine	709.760,69
3.1.1.03.02.999	Interessi passivi a altre imprese su finanziamenti a medio lungo termine	1.427.322,70
Totale complessivo		**43.679.537,25**

RETTIFICHE DI VALORE ATTIVITÀ FINANZIARIE

Tale voce di bilancio accoglie un importo complessivo pari ad euro **1.841.267,76.** In base al principio contabile O.I.C. n. 17 punto 161 lett. b), riferito al *trattamento della differenza iniziale tra costo d'acquisto e patrimonio netto contabile della partecipata*, come rettifiche del valore delle attività finanziarie detenute dall'Ente nella voce **D.23 – Svalutazioni** è stata inserita la differenza del valore delle partecipazioni non azionarie detenute dall'Ente al 31/12/2019 rispetto al 2018 ammontante complessivamente ad euro 1.841.258,26 e l'importo di euro 9,50 riferito alla svalutazione di partecipazioni in altre imprese.

COMPONENTI STRAORDINARI DI REDDITO

L'aggregato **E del Conto Economico**, comprende tutti i costi e ricavi straordinari che sono iscrivibili alla **voce E.24 - Proventi straordinari** ed **E.25 - Oneri straordinari**. I dettagli riferiti alle principali voci che hanno alimentato tali aggregati sono di seguito riportate.

Voce E.24.b) - Proventi da trasferimenti in conto capitale

Per complessivi euro **19.865.423,19**, tale voce di bilancio accoglie i proventi associati ai codici P.D.C.E.P. 5.2.1.10.01.001 - Altri trasferimenti in conto capitale da Ministeri e P.D.C.E.P. 5.2.1.10.01.003 - Altri trasferimenti in conto capitale da Presidenza del Consiglio dei Ministri.

Voce E.24.c) - Sopravvenienze attive e insussistenze del passivo

La sottovoce **E.24.c)** riporta il valore complessivo di euro **226.892.899,44** riepilogato secondo i seguenti codici P.D.C.E.P.:

Codice P.D.C.E.P.	Descrizione codice	Saldo Totale 2019
5.2.2.01.01.001	Insussistenze del passivo	166.847.909,87
5.2.3.01.01.001	Entrate per rimborsi di imposte indirette	4.790.528,59
5.2.3.01.02.001	Entrate da rimborsi di imposte dirette	2.316,00
5.2.3.99.99.001	Altre sopravvenienze attive	55.252.144,98
Totale complessivo		**226.892.899,44**

Con riferimento alle *Insussistenze del passivo,* la sottovoce in esame accoglie gli importi relativi alla riduzione di debiti esposti nel passivo del patrimonio (variazione di residui passivi e relativa cancellazione per insussistenza) per un ammontare complessivo pari ad euro **165.184.500,07**. A tale importo va aggiunto quello relativo alla cancellazione per insussistenza dei residui passivi perenti avvenuta in sede di riaccertamento ordinario dei residui che ammonta a complessivi euro **1.663.409,80**.

La sottovoce in esame accoglie, inoltre, per euro **4.790.528,59** *Entrate per rimborsi di imposte indirette* e per euro **2.316,00** *Entrate da rimborsi di imposte dirette*

Infine, le *Sopravvenienze attive* ammontanti complessivamente ad euro **55.252.144,98** afferiscono prevalentemente alle operazioni riferite alle immobilizzazioni (beni mobili, immobili, immob. Immateriali) di seguito schematizzate:

SOPRAVVENIENZE ATTIVE	
Incremento residui attivi da Riaccertamento Ordinario (maggiori accertamenti)	3.232.040,00
Beni mobili per cespiti a residuo	24.425.532,81
Scritture integrative C.II.4.a) Altri crediti – verso l'erario	2.871,53
Terreni demaniali	1.134,77
Terreni agricoli	1.158.050,43
Altri terreni nac	41.212,17
Fabbricati rurali	1.541.390,24
Altre vie di comunicazione	51.999,85
Enfiteusi - Altre immob. Immateriali	1.111.418,28
Infrastrutture demaniali	21.005.808,99
Fabbricati ad uso strumentale	2.680.685,91
Totale complessivo	**55.252.144,98**

Per euro 1.111.418,28 trovano allocazione i diritti di enfiteusi ex ONC per storno di pari importo dai terreni ex ONC a causa di errore di classificazione.

Voce E.24.d) - Plusvalenze patrimoniali

Le plusvalenze da alienazione ammontano complessivamente ad euro **1.253.902,81.** Di seguito si schematizzano le risultanze relative alla gestione 2019 riferite alle sole immobilizzazioni materiali.

VARIAZIONI ECONOMICHE 2019

Tipo di attività interessata	Plusvalenze
DEMANIO ARMENTIZIO	15.043,56
EX ONC TERRENI	32.044,42
EX ERSAP TERRENI	1.128.267,09
EX ERSAP FABBRICATI	53.876,38
EX ERSAP STRADE INTERPODERALI	24.671,36
TOTALE	**1.253.902,81**

Per i dettagli riferiti all'alienazione dei cespiti che hanno generato le plusvalenze sopra elencate si rinvia al paragrafo della relazione assessorile riferita alla *Gestione del Patrimonio immobiliare.*

Voce E.24.a) - Trasferimenti in conto capitale

Per complessivi euro **52.897.052,53**, tale voce di bilancio accoglie gli oneri associati ai codici P.D.C.E.P. di seguito schematizzati:

Codice P.D.C.E.P.	Descrizione codice	Saldo Totale 2019
5.1.3.16.02.011	Trasferimenti in conto capitale erogati a titolo di ripiano disavanzi pregressi a Aziende sanitarie locali	98.000,00
5.1.3.18.02.001	Trasferimenti in conto capitale erogati a titolo di ripiano disavanzi pregressi a altre imprese partecipate	21.522,89
5.1.3.18.03.001	Trasferimenti in conto capitale erogati a titolo di ripiano disavanzi pregressi a altre Imprese	500.000,00
5.1.3.21.02.001	Altri trasferimenti in conto capitale n.a.c. a Regioni e province autonome	500.000,00
5.1.3.21.02.002	Altri trasferimenti in conto capitale n.a.c. a Province	2.000.000,00
5.1.3.21.02.003	Altri trasferimenti in conto capitale n.a.c. a Comuni	6.721.340,64
5.1.3.21.02.011	Altri trasferimenti in conto capitale n.a.c. a Aziende sanitarie locali	247.602,74
5.1.3.21.02.017	Altri trasferimenti in conto capitale n.a.c. a altri enti e agenzie regionali e sub regionali	40.695.375,84
5.1.3.21.02.999	Altri trasferimenti in conto capitale n.a.c. a altre Amministrazioni Locali n.a.c.	478.467,16
5.1.3.23.01.001	Altri trasferimenti in conto capitale n.a.c. a imprese controllate	800.000,00
5.1.3.23.03.001	Altri trasferimenti in conto capitale n.a.c. a altre Imprese	834.743,26
Totale complessivo		**52.897.052,53**

Voce E.25.b) - Sopravvenienze passive e insussistenze dell'attivo

La voce include complessivamente l'importo pari ad euro **138.022.252,84**.

La voce di maggior peso è riconducibile alle **insussistenze dell'attivo** per euro **132.718.721,19** determinate dalle eliminazioni per insussistenza in parte entrata complessivamente pari ad euro 86.484.888,69 come da Allegato 02 (ex. All. n. 10 DLgs.118/2011-Rendiconto); a tale valore deve essere aggiunto quello riferito ad altre insussistenze su beni immobili ed allo stralcio di crediti in sede di riaccertamento ordinario.

A seguito di una più puntuale analisi della documentazione relativa agli stati di avanzamento della spesa, tra le insussistenze dell'attivo trova altresì collocazione per euro 38.760.387,97 l'insussistenza di una parte delle somme iscritte fino all'esercizio 2018 nelle immobilizzazioni in corso riferita ai costi di realizzazione della Sede del Consiglio regionale.

Alla voce "**Sopravvenienze passive"**, valorizzata per un importo complessivo pari ad euro **5.303.531,64**, trovano allocazione gli importi riferiti ai *rimborsi di imposte e tasse correnti* e agli *arretrati riferiti ad anni precedenti corrisposti al personale a tempo determinato e indeterminato*.

Voce E.25.c) - Minusvalenze patrimoniali

Le minusvalenze, complessivamente pari ad euro **2.911.178,49**, sono state generate in prevalenza dalla fissazione, per legge, dei prezzi di vendita dei cespiti regionali; di seguito le indicazioni dettagliate relative alla loro determinazione.

VARIAZIONI ECONOMICHE 2019

Tipo di attività interessata	Minusvalenze
DEMANIO ARMENTIZIO	2.569,94
EX ONC TERRENI	72.816,96
EX ONC AREE URBANE	7.400,04
EX ERSAP TERRENI	264.186,28
EX ERSAP FABBRICATI	2.561.049,78
EX ERSAP STRADE INTERPODERALI	3.155,49
TOTALE	**2.911.178,49**

Per i dettagli riferiti all'alienazione dei cespiti che hanno generato le minusvalenze sopra elencate si rinvia al paragrafo della relazione assessorile riferita alla *Gestione del Patrimonio immobiliare.*

RISULTATO D'ESERCIZIO

Il risultato economico d'esercizio evidenzia un utile pari a euro 49.729.210,25 che risulta essenzialmente attribuibile non solo alla differenza positiva fra i componenti positivi e negativi della gestione (A-B) ma soprattutto alla minore incidenza della voce D.23 – Svalutazioni riportata tra le rettifiche di valore attività finanziarie che, rispetto all'esercizio precedente si sono ridotte considerevolmente di oltre il 72%.

Allegato 46

REGIONE PUGLIA

ESERCIZIO FINANZIARIO 2019

ELENCO DELLE DELIBERE DI PRELIEVO DAL FONDO DI RISERVA PER LE SPESE IMPREVISTE.
(ART. 48, COMMA 1, LETT. B) DEL D.LGS. N. 118/2011 E SS.MM.II.)

Data di stampa: 30.06.2020

REGIONE PUGLIA SEZIONE BILANCIO E RAGIONERIA

REGIONE PUGLIA

RENDICONTO GENERALE 2019

ELENCO ANALITICO IMPUTAZIONI FONDO CAPITOLO U1110030 FONDO DI RISERVA PER LE SPESE IMPREVISTE.

(ART. 48, COMMA 1, LETT. B) DEL D.LGS. N. 118/2011 E SS.MM.II.)

MISSIONE	PROGRAMMA	TITOLO	CAPITOLO	OGGETTO	NUMERO DELIBERA	DATA DELIBERA	TIPO DELIBERA	DESCRIZIONE DELIBERA	IMPORTO
5	2	1	U0502037	SPESE PER LA PROMOZIONE E IL SOSTEGNO PUBBLICO AL PLURALISMO E ALL'INNOVAZIONE DELL'INFORMAZIONE E DELLA COMUNICAZIONE REGIONALE – INCENTIVI PER L'ESERCIZIO IN FORMA ASSOCIATA DELLE FUNZIONI DI UFFICIO STAMPA DEGLI ENTI LOCALI - ART. 8 L.R. N. 3/2018	2387	19/12/2019	DG	L.R. N. 3 DEL 9 FEBBRAIO 2018 "DISPOSIZIONI PER LA PROMOZIONE E IL SOSTEGNO PUBBLICO AL PLURALISMO E ALL'INNOVAZIONE DELL'INFORMAZIONE E DELLA COMUNICAZIONE REGIONALE" – ESERCIZIO ASSOCIATO DELLE FUNZIONI DI "UFFICIO STAMPA" – APPROVAZIONE PROPOSTA CRITERI E MODALITÀ PER L'EROGAZIONE DEI CONTRIBUTI PER LA GESTIONE ASSOCIATA DEGLI UFFICI STAMPA.	247.404,79
								TOTALE	**247.404,79**

01 (ex. All. n.10 DLgs 118/2011)

REGIONE PUGLIA

RENDICONTO CONSOLIDATO
EX ART. 11 COMMI 8 e 9 D.LGS 118/2011

ESERCIZIO FINANZIARIO 2019

CONTO DEL BILANCIO – GESTIONE DELLE ENTRATE

(Tipo, Tipologia)

Data di stampa
30/06/2020

ESERCIZIO FINANZIARIO 2019
CONTO DEL BILANCIO - GESTIONE DELLE ENTRATE
(Titolo, Tipologia)

TITOLO, TIPOLOGIA	DENOMINAZIONE	RESIDUI ATTIVI AL 1/1/2019 (RS)	RISCOSSIONI IN C/RESIDUI (RR)	RIACCERTAMENTI RESIDUI (R)(3)		RESIDUI ATTIVI DA ESERCIZI PRECEDENTI (EP = RS -RR+R)
		PREVISIONI DEFINITIVE DI COMPETENZA (CP)	RISCOSSIONI IN C/COMPETENZA (RC)	ACCERTAMENTI (A)(4)	MAGGIORI O MINORI ENTRATE DI COMPETENZA =A-CP (5)	RESIDUI ATTIVI DA ESERCIZIO DI COMPETENZA (EC=A-RC)
		PREVISIONI DEFINITIVE DI CASSA (CS)	TOTALE RISCOSSIONI (TR=RR+RC)	MAGGIORI O MINORI ENTRATE DI CASSA =TR-CS (5)		TOTALE RESIDUI ATTIVI DA RIPORTARE (TR=EP+EC)
	FONDO PLURIENNALE VINCOLATO PER SPESE CORRENTI (1)	CP 62.906.264,34				
	FONDO PLURIENNALE VINCOLATO PER SPESE IN CONTO CAPITALE (1)	CP 412.921.354,87				
	UTILIZZO AVANZO DI AMMINISTRAZIONE (2)	CP 689.902.831,59				
	- di cui Utilizzo Fondo anticipazioni di liquidità	CP 458.897.099,92				
	GIACENZA DI CASSA INIZIO ESERCIZIO	CS 1.539.887.029,75				
TITOLO 1:	*Entrate correnti di natura tributaria, contributiva e perequativa*					
10101	Tipologia 101: Imposte tasse e proventi assimilati	RS 797.336.156,70	RR 151.689.570,52	R 496.071,32		EP 646.142.657,50
		CP 759.380.586,00	RC 437.635.011,02	A 728.908.451,10	CP - 30.472.134,90	EC 291.273.440,08
		CS 1.556.716.742,70	TR 589.324.581,54	CS - 967.392.161,16		TR 937.416.097,58
10102	Tipologia 102: Tributi destinati al finanziamento della sanità (solo per le Regioni)	RS 412.605.143,99	RR 225.822.699,89	R -		EP 186.782.444,10
		CP 5.494.319.463,00	RC 5.206.439.506,37	A 5.492.319.463,00	CP - 2.000.000,00	EC 285.879.956,63
		CS 5.906.924.606,99	TR 5.432.262.206,26	CS - 474.662.400,73		TR 472.662.400,73
10103	Tipologia 103: Tributi devoluti e regolati alle autonomie speciali (solo per le Regioni)	RS 0,00	RR 0,00	R 0,00		EP 0,00
		CP 0,00	RC 0,00	A 0,00	CP 0,00	EC 0,00
		CS 0,00	TR 0,00	CS 0,00		TR 0,00
10104	Tipologia 104: Compartecipazioni di tributi	RS 448.637,30	RR 448.637,30	R 0,00		EP 0,00
		CP 415.461.456,88	RC 415.417.555,46	A 415.417.555,46	CP - 43.901,42	EC 0,00
		CS 415.910.094,18	TR 415.866.192,76	CS - 43.901,42		TR 0,00

REGIONE PUGLIA – SEZIONE BILANCIO E RAGIONERIA

Allegato 1 (ex All. n. 10 D.Lgs 118/2011-Rendiconto)

ESERCIZIO FINANZIARIO 2019

CONTO DEL BILANCIO - GESTIONE DELLE ENTRATE

(Titolo, Tipologia)

10301		**Tipologia 301: Fondi perequativi da Amministrazioni Centrali**	RS	0,00	RR	0,00	R	0,00				EP	0,00
			CP	383.727.476,02	RC	383.727.476,02	A	383.727.476,02	CP		0,00	EC	0,00
			CS	383.727.476,02	TR	383.727.476,02	CS	0,00				TR	0,00
10302		**Tipologia 302: Fondi perequativi dalla Regione o Provincia autonoma**	RS	0,00	RR	0,00	R	0,00				EP	0,00
			CP	0,00	RC	0,00	A	0,00	CP		0,00	EC	0,00
			CS	0,00	TR	0,00	CS	0,00				TR	0,00
10000	**Totale TITOLO 1**	***Entrate correnti di natura tributaria, contributiva e perequativa***	**RS**	**1.210.389.937,99**	**RR**	**377.960.907,71**	**R**	**496.071,32**				**EP**	**832.925.101,60**
			CP	**7.052.888.981,90**	**RC**	**6.443.219.548,87**	**A**	**7.020.372.945,58**	**CP**	**-**	**32.516.036,32**	**EC**	**577.153.396,71**
			CS	**8.263.278.919,89**	**TR**	**6.821.180.456,58**	**CS**	**- 1.442.098.463,31**				**TR**	**1.410.078.498,31**
	TITOLO 2:	***Trasferimenti correnti***												
20101		**Tipologia 101: Trasferimenti correnti da Amministrazioni pubbliche**	RS	3.377.480.091,31	RR	1.569.918.133,90	R	- 18.243.812,66				EP	1.789.318.144,75
			CP	2.666.403.640,71	RC	1.404.319.962,87	A	2.538.101.852,51	CP	-	128.301.788,20	EC	1.133.781.889,64
			CS	6.043.883.732,02	TR	2.974.238.096,77	CS	- 3.069.645.635,25				TR	2.923.100.034,39
20102		**Tipologia 102: Trasferimenti correnti da Famiglie**	RS	0,00	RR	0,00	R	0,00				EP	0,00
			CP	0,00	RC	0,00	A	0,00	CP		0,00	EC	0,00
			CS	0,00	TR	0,00	CS	0,00				TR	0,00
20103		**Tipologia 103: Trasferimenti correnti da Imprese**	RS	113.309.209,90	RR	113.304.900,00	R	- 55,12				EP	4.254,78
			CP	161.723.121,99	RC	106.822.702,17	A	121.545.288,15	CP	-	40.177.833,84	EC	14.722.585,98
			CS	275.032.331,89	TR	220.127.602,17	CS	- 54.904.729,72				TR	14.726.840,76
20104		**Tipologia 104: Trasferimenti correnti da Istituzioni Sociali Private**	RS	9.437,64	RR	6.255,66	R	0,00				EP	3.181,98
			CP	62.666,17	RC	811,19	A	29.061,34	CP	-	33.604,83	EC	28.250,15
			CS	72.103,81	TR	7.066,85	CS	- 65.036,96				TR	31.432,13
20105		**Tipologia 105: Trasferimenti correnti dall'Unione Europea e dal Resto del Mondo**	RS	233.838.968,14	RR	84.536.164,22	R	- 18.520.522,70				EP	130.782.281,22
			CP	200.777.180,30	RC	5.755.257,39	A	127.069.667,07	CP	-	73.707.513,23	EC	121.314.409,68
			CS	434.616.148,44	TR	90.291.421,61	CS	- 344.324.726,83				TR	252.096.690,90

REGIONE PUGLIA – SEZIONE BILANCIO E RAGIONERIA

ESERCIZIO FINANZIARIO 2019
CONTO DEL BILANCIO - GESTIONE DELLE ENTRATE
(Titolo, Tipologia)

			RS	3.724.637.706,99	RR	1.767.765.453,78	R	-	36.764.390,48			EP	1.920.107.862,73
20000	Totale TITOLO 2	*Trasferimenti correnti*	CP	3.028.966.609,17	RC	1.516.898.733,62	A		2.786.745.869,07	CP	- 242.220.740,10	EC	1.269.847.135,45
			CS	6.753.604.316,16	TR	3.284.664.187,40	CS	-	3.468.940.128,76			TR	3.189.954.998,18
	TITOLO 3:	*Entrate extratributarie*											
		Tipologia 100: Vendita di beni e servizi e proventi derivanti											
30100		dalla gestione dei beni	RS	1.728.056,99	RR	16.760,10	R	-	121.742,84			EP	1.589.554,05
			CP	5.788.542,71	RC	5.954.803,02	A		6.087.887,82	CP	299.345,11	EC	133.084,80
			CS	7.516.599,70	TR	5.971.563,12	CS	-	1.545.036,58			TR	1.722.638,85
		Tipologia 200: Proventi derivanti dall'attività di controllo e											
30200		repressione delle irregolarità e degli illeciti	RS	474.071,53	RR	36.192,11	R	-	9.233,72			EP	428.645,70
			CP	4.405.000,00	RC	4.255.418,41	A		4.295.378,82	CP	- 109.621,18	EC	39.960,41
			CS	4.879.071,53	TR	4.291.610,52	CS	-	587.461,01			TR	468.606,11
30300		Tipologia 300: Interessi attivi	RS	1.758.389,61	RR	197.573,52	R	-	283.984,72			EP	1.276.831,37
			CP	2.253.500,00	RC	1.122.671,27	A		1.838.789,24	CP	- 414.710,76	EC	716.117,97
			CS	4.011.889,61	TR	1.320.244,79	CS	-	2.691.644,82			TR	1.992.949,34
30400		Tipologia 400: Altre entrate da redditi da capitale	RS	0,00	RR	0,00	R		0,00			EP	0,00
			CP	12.272.000,00	RC	459.712,81	A		12.709.712,81	CP	437.712,81	EC	12.250.000,00
			CS	12.272.000,00	TR	459.712,81	CS	-	11.812.287,19			TR	12.250.000,00
30500		Tipologia 500: Rimborsi e altre entrate correnti	RS	147.872.974,44	RR	7.783.572,35	R	-	797.142,70			EP	139.292.259,39
			CP	127.450.036,31	RC	20.820.311,84	A		45.825.889,28	CP	- 81.624.147,03	EC	25.005.577,44
			CS	275.323.010,75	TR	28.603.884,19	CS	-	246.719.126,56			TR	164.297.836,83
			RS	151.833.492,57	RR	8.034.098,08	R	-	1.212.103,98			EP	142.587.290,51
30000	Totale TITOLO 3	*Entrate extratributarie*	CP	152.169.079,02	RC	32.612.917,35	A		70.757.657,97	CP	- 81.411.421,05	EC	38.144.740,62
			CS	304.002.571,59	TR	40.647.015,43	CS	-	263.355.556,16			TR	180.732.031,13
	TITOLO 4:	*Entrate in conto capitale*											

REGIONE PUGLIA – SEZIONE BILANCIO E RAGIONERIA

Allegato 1 (ex All. n. 10 D.Lgs 118/2011-Rendiconto)

ESERCIZIO FINANZIARIO 2019

CONTO DEL BILANCIO - GESTIONE DELLE ENTRATE

(Titolo, Tipologia)

40100		**Tipologia 100: Tributi in conto capitale**	RS	0,00	RR	0,00	R	0,00			EP	0,00
			CP	0,00	RC	0,00	A	0,00	CP	0,00	EC	0,00
			CS	0,00	TR	0,00	CS	0,00			TR	0,00
40200		**Tipologia 200: Contributi agli investimenti**	RS	3.524.062.623,07	RR	620.835.861,24	R	- 42.110.299,80			EP	2.861.116.462,03
			CP	2.822.225.570,31	RC	92.449.764,71	A	1.433.882.891,47	CP	- 1.388.342.678,84	EC	1.341.433.126,76
			CS	6.346.288.193,38	TR	713.285.625,95	CS	- 5.633.002.567,43			TR	4.202.549.588,79
40300		**Tipologia 300: Altri trasferimenti in conto capitale**	RS	303.899.526,04	RR	29.942.678,08	R	- 1.681.096,48			EP	272.275.751,48
			CP	19.865.423,19	RC	3.984.606,51	A	19.865.423,19	CP	0,00	EC	15.880.816,68
			CS	323.764.949,23	TR	33.927.284,59	CS	- 289.837.664,64			TR	288.156.568,16
40400		**Tipologia 400: Entrate da alienazione di beni materiali e immateriali**	RS	259.491,42	RR	65.852,44	R	0,00			EP	193.638,98
			CP	12.930.000,00	RC	4.948.471,53	A	5.913.434,40	CP	- 7.016.565,60	EC	964.962,87
			CS	13.189.491,42	TR	5.014.323,97	CS	- 8.175.167,45			TR	1.158.601,85
40500		**Tipologia 500: Altre entrate in conto capitale**	RS	0,00	RR	0,00	R	0,00			EP	0,00
			CP	1.000.000,00	RC	516.626,61	A	702.416,40	CP	- 297.583,60	EC	185.789,79
			CS	1.000.000,00	TR	516.626,61	CS	- 483.373,39			TR	185.789,79
			RS	**3.828.221.640,53**	**RR**	**650.844.391,76**	**R**	**- 43.791.396,28**			**EP**	**3.133.585.852,49**
40000	**Totale TITOLO 4**	***Entrate in conto capitale***	**CP**	**2.856.020.993,50**	**RC**	**101.899.469,36**	**A**	**1.460.364.165,46**	**CP**	**- 1.395.656.828,04**	**EC**	**1.358.464.696,10**
			CS	**6.684.242.634,03**	**TR**	**752.743.861,12**	**CS**	**- 5.931.498.772,91**			**TR**	**4.492.050.548,59**
	TITOLO 5:	***Entrate da riduzione di attività finanziarie***										
50100		**Tipologia 100: Alienazione di attività finanziarie**	RS	0,00	RR	0,00	R	0,00			EP	0,00
			CP	0,00	RC	0,00	A	0,00	CP	0,00	EC	0,00
			CS	0,00	TR	0,00	CS	0,00			TR	0,00
50200		**Tipologia 200: Riscossione di crediti di breve termine**	RS	44.480,00	RR	0,00	R	0,00			EP	44.480,00
			CP	6.322.660,13	RC	264.660,13	A	5.111.454,02	CP	- 1.211.206,11	EC	4.846.793,89
			CS	6.367.140,13	TR	264.660,13	CS	- 6.102.480,00			TR	4.891.273,89
50300		**Tipologia 300: Riscossione crediti di medio-lungo termine**	RS	202.104.394,76	RR	200.597.697,31	R	- 152.369,76			EP	1.354.327,69

REGIONE PUGLIA – SEZIONE BILANCIO E RAGIONERIA

ESERCIZIO FINANZIARIO 2019
CONTO DEL BILANCIO - GESTIONE DELLE ENTRATE
(Titolo, Tipologia)

			CP	53.901.101,65	RC	18.546.370,06	A	19.850.787,19	CP	- 34.050.314,46	EC	1.304.417,13
			CS	256.005.496,41	TR	219.144.067,37	CS	- 36.861.429,04			TR	2.658.744,82
50400		Tipologia 400: Altre entrate per riduzione di attività finanziarie	RS	16.462.027,91	RR	16.462.027,91	R	0,00			EP	0,00
			CP	800.000.000,00	RC	553.687.972,09	A	565.326.334,15	CP	- 234.673.665,85	EC	11.638.362,06
			CS	816.462.027,91	TR	570.150.000,00	CS	- 246.312.027,91			TR	11.638.362,06
			RS	**218.610.902,67**	**RR**	**217.059.725,22**	**R**	**- 152.369,76**			**EP**	**1.398.807,69**
50000	Totale TITOLO 5	*Entrate da riduzione di attività finanziarie*	**CP**	**860.223.761,78**	**RC**	**572.499.002,28**	**A**	**590.288.575,36**	**CP**	**- 269.935.186,42**	**EC**	**17.789.573,08**
			CS	**1.078.834.664,45**	**TR**	**789.558.727,50**	**CS**	**- 289.275.936,95**			**TR**	**19.188.380,77**
	TITOLO 6:	*Accensione prestiti*										
60100		Tipologia 100: Emissione di titoli obbligazionari	RS	0,00	RR	0,00	R	0,00			EP	0,00
			CP	0,00	RC	0,00	A	0,00	CP	0,00	EC	0,00
			CS	0,00	TR	0,00	CS	0,00			TR	0,00
60200		Tipologia 200: Accensione Prestiti a breve termine	RS	0,00	RR	0,00	R	0,00			EP	0,00
			CP	0,00	RC	0,00	A	0,00	CP	0,00	EC	0,00
			CS	0,00	TR	0,00	CS	0,00			TR	0,00
				0,00								
60300		Tipologia 300: Accensione Mutui e altri finanziamenti a medio lungo termine	RS	0,00	RR	0,00	R	0,00			EP	0,00
			CP	73.989.214,18	RC	10.000.000,00	A	10.000.050,00	CP	- 63.989.164,18	EC	50,00
			CS	73.989.214,18	TR	10.000.000,00	CS	- 63.989.214,18			TR	50,00
60400		Tipologia 400: Altre forme di indebitamento	RS	0,00	RR	0,00	R	0,00			EP	0,00
			CP	0,00	RC	0,00	A	0,00	CP	0,00	EC	0,00
			CS	0,00	TR	0,00	CS	0,00			TR	0,00
			RS	**0,00**	**RR**	**0,00**	**R**	**0,00**			**EP**	**0,00**
60000	Totale TITOLO 6	*Accensione prestiti*	**CP**	**73.989.214,18**	**RC**	**10.000.000,00**	**A**	**10.000.050,00**	**CP**	**- 63.989.164,18**	**EC**	**50,00**
			CS	**73.989.214,18**	**TR**	**10.000.000,00**	**CS**	**- 63.989.214,18**			**TR**	**50,00**
	TITOLO 7:	*Anticipazioni da istituto tesoriere/cassiere*										

REGIONE PUGLIA – SEZIONE BILANCIO E RAGIONERIA

Allegato 1 (ex All. n. 10 D.Lgs 118/2011-Rendiconto)

ESERCIZIO FINANZIARIO 2019
CONTO DEL BILANCIO - GESTIONE DELLE ENTRATE
(Titolo, Tipologia)

70100		**Tipologia 100: Anticipazioni da istituto tesoriere/cassiere**	RS	0,00	RR	0,00	R	0,00			EP	0,00
			CP	0,00	RC	0,00	A	0,00	CP	0,00	EC	0,00
			CS	0,00	TR	0,00	CS	0,00			TR	0,00
70000	**Totale TITOLO 7**	***Anticipazioni da istituto tesoriere/cassiere***	**RS**	**0,00**	**RR**	**0,00**	**R**	**0,00**			**EP**	**0,00**
			CP	**0,00**	**RC**	**0,00**	**A**	**0,00**	**CP**	**0,00**	**EC**	**0,00**
			CS	**0,00**	**TR**	**0,00**	**CS**	**0,00**			**TR**	**0,00**
	TITOLO 9:	***Entrate per conto terzi e partite di giro***										
90100		**Tipologia 100: Entrate per partite di giro**	RS	352.816.198,47	RR	2.530.734,78	R	- 5.060.598,14			EP	345.224.865,55
			CP	1.310.886.400,00	RC	1.022.236.340,32	A	1.026.826.129,02	CP	- 284.060.270,98	EC	4.589.788,70
			CS	1.663.702.598,47	TR	1.024.767.075,10	CS	- 638.935.523,37			TR	349.814.654,25
90200		**Tipologia 200: Entrate per conto terzi**	RS	4.251.185,00	RR	146.583,67	R	- 101,54			EP	4.104.499,79
			CP	41.539.143,72	RC	11.729.635,37	A	11.914.415,17	CP	- 29.624.728,55	EC	184.779,80
			CS	45.790.328,72	TR	11.876.219,04	CS	- 33.914.109,68			TR	4.289.279,59
90000	**Totale TITOLO 9**	***Entrate per conto terzi e partite di giro***	**RS**	**357.067.383,47**	**RR**	**2.677.318,45**	**R**	**- 5.060.699,68**			**EP**	**349.329.365,34**
			CP	**1.352.425.543,72**	**RC**	**1.033.965.975,69**	**A**	**1.038.740.544,19**	**CP**	**- 313.684.999,53**	**EC**	**4.774.568,50**
			CS	**1.709.492.927,19**	**TR**	**1.036.643.294,14**	**CS**	**- 672.849.633,05**			**TR**	**354.103.933,84**
		TOTALE TITOLI	**RS**	**9.490.761.064,22**	**RR**	**3.024.341.895,00**	**R**	**- 86.484.888,86**			**EP**	**6.379.934.280,36**
			CP	**15.376.684.183,27**	**RC**	**9.711.095.647,17**	**A**	**12.977.269.807,63**	**CP**	**- 2.399.414.375,64**	**EC**	**3.266.174.160,46**
			CS	**24.867.445.247,49**	**TR**	**12.735.437.542,17**	**CS**	**- 12.132.007.705,32**			**TR**	**9.646.108.440,82**
		TOTALE GENERALE DELLE ENTRATE	**RS**	**9.490.761.064,22**	**RR**	**3.024.341.895,00**	**R**	**- 86.484.888,86**			**EP**	**6.379.934.280,36**
			CP	**16.542.414.634,07**	**RC**	**9.711.095.647,17**	**A**	**12.977.269.807,63**	**CP**	**- 2.399.414.375,64**	**EC**	**3.266.174.160,46**
			CS	**26.407.332.277,24**	**TR**	**12.735.437.542,17**	**CS**	**- 12.132.007.705,32**			**TR**	**9.646.108.440,82**

(1) Indicare l'importo del fondo pluriennale vincolato risultante dal conto del bilancio dell'anno precedente (spesa).
(2) Per "Utilizzo avanzo di amministrazione" si intende" l'avanzo applicato al bilancio: indicare pertanto l'importo dello stanziamento definitivo di bilancio.

REGIONE PUGLIA – SEZIONE BILANCIO E RAGIONERIA

ESERCIZIO FINANZIARIO 2019
CONTO DEL BILANCIO - GESTIONE DELLE ENTRATE
(Titolo, Tipologia)

(3)	Indicare l'ammontare complessivo derivante dal riaccertamento dei residui (comprende l'importo dei crediti definitivamente cancellati in quanto assolutamente inesigibili, l'importo dei crediti di dubbia e difficile esazione cancellati secondo le modalità previste dal principio applicato della contabilità finanziaria 9.2). La voce comprende inoltre le rettifiche in aumento dei residui attivi effettuate a seguito della riscossione di residui attivi cancellati dalle scritture (ad es. In anni precedenti è stato cancellato un residuo attivo in quanto considerato assolutamente inesigibile. In caso di riscossione di tale credito nel corso dell'esercizio cui si riferisce il rendiconto si effettua un riaccertamento dei residui attivi in aumento). Le rettifiche in aumento sono indicate con il segno "+", le rettifiche in riduzione sono indicate con il segno "-".
(4)	Indicare gli accertamenti imputati contabilmente all'esercizio cui il rendiconto si riferisce al netto dei crediti che, in occasione del riaccertamento ordinario dei residui effettuato ai sensi dell'articolo 3, comma 4, risultassero non esigibili e reimputati agli esercizi in cui le obbligazioni risultano esigibili.
(5)	Le maggiori entrate sono indicate con il segno "+", le minori entrate sono indicate con il segno "-".

REGIONE PUGLIA – SEZIONE BILANCIO E RAGIONERIA

02 (ex. All. n.10 DLgs 118/2011)

REGIONE PUGLIA

RENDICONTO CONSOLIDATO
EX ART. 11 COMMI 8 e 9 D.LGS 118/2011

ESERCIZIO FINANZIARIO 2019

CONTO DEL BILANCIO

RIEPILOGO GENERALE DELLE ENTRATE PER TITOLI

Data di stampa
30/06/2020

REGIONE PUGLIA – SEZIONE BILANCIO E RAGIONERIA

ESERCIZIO FINANZIARIO 2019
CONTO DEL BILANCIO
RIEPILOGO GENERALE DELLE ENTRATE PER TITOLI

TITOLO	DENOMINAZIONE	RESIDUI ATTIVI AL 1/1/2019 (RS)	RISCOSSIONI IN C/RESIDUI (RR)	RIACCERTAMENTI RESIDUI (R)[3]		RESIDUI ATTIVI DA ESERCIZI PRECEDENTI (EP = RS -RR+R)
		PREVISIONI DEFINITIVE DI COMPETENZA (CP)	RISCOSSIONI IN C/COMPETENZA (RC)	ACCERTAMENTI (A)[4]	MAGGIORI O MINORI ENTRATE DI COMPETENZA =A-CP [5]	RESIDUI ATTIVI DA ESERCIZIO DI COMPETENZA (EC=A-RC)
		PREVISIONI DEFINITIVE DI CASSA (CS)	TOTALE RISCOSSIONI (TR=RR+RC)	MAGGIORI O MINORI ENTRATE DI CASSA =TR-CS [5]		TOTALE RESIDUI ATTIVI DA RIPORTARE (TR=EP+EC)
	FONDO PLURIENNALE VINCOLATO PER SPESE CORRENTI	CP 62.906.264,34				
	FONDO PLURIENNALE VINCOLATO PER SPESE IN CONTO CAPITALE	CP 412.921.354,87				
	UTILIZZO DELL'AVANZO DI AMMINISTRAZIONE	CP 689.902.831,59				
	- di cui Utilizzo Fondo anticipazioni di liquidità	CP 458.897.099,92				
	GIACENZA DI CASSA INIZIO ESERCIZIO	CS 1.539.887.029,75				
TITOLO 1	*Entrate correnti di natura tributaria, contributiva e perequativa*	RS 1.210.389.937,99	RR 377.960.907,71	R 496.071,32		EP 832.925.101,60
		CP 7.052.888.981,90	RC 6.443.219.548,87	A 7.020.372.945,58	CP -32.516.036,32	EC 577.153.396,71
		CS 8.263.278.919,89	TR 6.821.180.456,58	CS -1.442.098.463,31		TR 1.410.078.498,31
TITOLO 2	*Trasferimenti correnti*	RS 3.724.637.706,99	RR 1.767.765.453,78	R -36.764.390,48		EP 1.920.107.862,73
		CP 3.028.966.609,17	RC 1.516.898.733,62	A 2.786.745.869,07	CP -242.220.740,10	EC 1.269.847.135,45
		CS 6.753.604.316,16	TR 3.284.664.187,40	CS -3.468.940.128,76		TR 3.189.954.998,18
TITOLO 3	*Entrate extratributarie*	RS 151.833.492,57	RR 8.034.098,08	R -1.212.103,98		EP 142.587.290,51
		CP 152.169.079,02	RC 32.612.917,35	A 70.757.657,97	CP -81.411.421,05	EC 38.144.740,62
		CS 304.002.571,59	TR 40.647.015,43	CS -263.355.556,16		TR 180.732.031,13
TITOLO 4	*Entrate in conto capitale*	RS 3.828.221.640,53	RR 650.844.391,76	R -43.791.396,28		EP 3.133.585.852,49
		CP 2.856.020.993,50	RC 101.899.469,36	A 1.460.364.165,46	CP -1.395.656.828,04	EC 1.358.464.696,10
		CS 6.684.242.634,03	TR 752.743.861,12	CS -5.931.498.772,91		TR 4.492.050.548,59
TITOLO 5	*Entrate da riduzione di attività finanziarie*	RS 218.610.902,67	RR 217.059.725,22	R -152.369,76		EP 4.398.807,69

Allegato 2 (ex All. n. 10 D. Lgs 118/2011-Rendiconto)

ESERCIZIO FINANZIARIO 2019
CONTO DEL BILANCIO
RIEPILOGO GENERALE DELLE ENTRATE PER TITOLI

		CP	860.223.761,78	RC	572.499.002,28	A	590.288.575,36	CP	-269.935.186,42	EC	17.789.573,08
		CS	1.078.834.664,45	TR	789.558.727,50	CS	-289.275.936,95			TR	19.188.380,77
TITOLO 6	***Accensione prestiti***	RS	0,00	RR	0,00	R	0,00			EP	0,00
		CP	73.989.214,18	RC	10.000.000,00	A	10.000.050,00	CP	-63.989.164,18	EC	50,00
		CS	73.989.214,18	TR	10.000.000,00	CS	-63.989.214,18			TR	50,00
TITOLO 7	***Anticipazioni da istituto tesoriere/cassiere***	RS	0,00	RR	0,00	R	0,00			EP	0,00
		CP	0,00	RC	0,00	A	0,00	CP	0,00	EC	0,00
		CS	0,00	TR	0,00	CS	0,00			TR	0,00
TITOLO 9	***Entrate per conto terzi e partite di giro***	RS	357.067.383,47	RR	2.677.318,45	R	-5.060.699,68			EP	349.329.365,34
		CP	1.352.425.543,72	RC	1.033.965.975,69	A	1.038.740.544,19	CP	-313.684.999,53	EC	4.774.568,50
		CS	1.709.492.927,19	TR	1.036.643.294,14	CS	-672.849.633,05			TR	354.103.933,84
	TOTALE TITOLI	**RS**	**9.490.761.064,22**	**RR**	**3.024.341.895,00**	**R**	**-86.484.888,86**			**EP**	**6.379.934.280,36**
		CP	**15.376.684.183,27**	**RC**	**9.711.095.647,17**	**A**	**12.977.269.807,63**	**CP**	**-2.399.414.375,64**	**EC**	**3.266.174.160,46**
		CS	**24.867.445.247,49**	**TR**	**12.735.437.542,17**	**CS**	**-12.132.007.705,32**			**TR**	**9.646.108.440,82**
	TOTALE GENERALE DELLE ENTRATE	**RS**	**9.490.761.064,22**	**RR**	**3.024.341.895,00**	**R**	**-86.484.888,86**			**EP**	**6.379.934.280,36**
		CP	**16.542.414.634,07**	**RC**	**9.711.095.647,17**	**A**	**12.977.269.807,63**	**CP**	**-2.399.414.375,64**	**EC**	**3.266.174.160,46**
		CS	**26.407.332.277,24**	**TR**	**12.735.437.542,17**	**CS**	**-12.132.007.705,32**			**TR**	**9.646.108.440,82**

(1) Indicare l'importo del fondo pluriennale vincolato risultante dal conto del bilancio dell'anno precedente (spesa).

(2) Indicare l'importo definitivo dell'utilizzo del risultato di ammiistrazione

(3) Indicare l'ammontare complessivo derivante dal riaccertamento dei residui (comprende l'importo dei crediti definitivamente cancellati in quanto assolutamente inesigibili, l'importo dei crediti di dubbia e difficile esazione cancellati secondo le modalità previste dal principio applicato della contabilità finanziaria 9.2). La voce comprende inoltre le rettifiche in aumento dei residui attivi effettuate a seguito della riscossione di residui attivi cancellati dalle scritture (ad es. In anni precedenti è stato cancellato un residuo attivo in quanto considerato assolutamente inesigibile. In caso di riscossione di tale credito nel corso dell'esercizio cui si riferisce il rendiconto si effettua un riaccertamento dei residui attivi in aumento). Le rettifiche in aumento sono indicate con il segno "+", le rettifiche in riduzione sono indicate con il segno "-".

(4) Indicare gli accertamenti imputati contabilmente all'esercizio cui il rendiconto si riferisce al netto dei crediti che, in occasione del riaccertamento ordinario dei residui effettuato ai sensi dell'articolo 3, comma 4, risultassero non esigibili e reimputati agli esercizi in cui le obbligazioni risultano esigibili.

(5) Le maggiori entrate sono indicate con il segno "+", le minori entrate sono indicate con il segno "-".



REGIONE PUGLIA

RENDICONTO CONSOLIDATO
EX ART. 11 COMMI 8 e 9 D.LGS 118/2011

ESERCIZIO FINANZIARIO 2019

CONTO DEL BILANCIO – GESTIONE DELLE SPESE

(Missione, Programma, Titolo)

Data di stampa
30/06/2020



ESERCIZIO FINANZIARIO 2019
CONTO DEL BILANCIO - GESTIONE DELLE SPESE
(Missione, Programma, Titolo)

MISSIONE, PROGRAMMA, TITOLO	DENOMINAZIONE	RESIDUI PASSIVI AL 1/1/20.. (RS)	PAGAMENTI IN C/RESIDUI (PR)	RIACCERTAMENTO RESIDUI (R)[1]		RESIDUI PASSIVI DA ESERCIZI PRECEDENTI (EP=RS-PR+R)
		PREVISIONI DEFINITIVE DI COMPETENZA (CP)	PAGAMENTI IN C/COMPETENZA (PC)	IMPEGNI (I)[2]	ECONOMIE DI COMPETENZA (ECP= CP- I -FPV)	RESIDUI PASSIVI DA ESERCIZIO DI COMPETENZA (EC= I - PC)
		PREVISIONI DEFINITIVE DI CASSA (CS)	TOTALE PAGAMENTI (TP=PR+PC)	FONDO PLURIENNALE VINCOLATO (FPV)[3]		TOTALE RESIDUI PASSIVI DA RIPORTARE (TR=EP+EC)
	DISAVANZO DI AMMINISTRAZIONE	CP 16.519.309,71				
	DISAVANZO DERIVANTE DA DEBITO AUTORIZZATO E NON CONTRATTO[a]	CP 0,00				
MISSIONE 01	*Servizi istituzionali, generali e di gestione*					
0101 Programma 01	Organi istituzionali					
Titolo 1	Spese correnti	RS 4.592.051,39	PR 2.050.558,57	R -998.930,66		EP 1.542.562,16
		CP 46.478.510,45	PC 38.929.590,03	I 43.717.306,17	ECP 2.733.246,67	EC 4.787.716,14
		CS 51.070.561,84	TP 40.980.148,60	FPV 27.957,61		TR 6.330.278,30
Titolo 2	Spese in conto capitale	RS 0,00	PR 0,00	R 0,00		EP 0,00
		CP 0,00	PC 0,00	I 0,00	ECP 0,00	EC 0,00
		CS 0,00	TP 0,00	FPV 0,00		TR 0,00
Totale Programma 01	Organi istituzionali	**RS 4.592.051,39**	**PR 2.050.558,57**	**R -998.930,66**		**EP 1.542.562,16**
		CP 46.478.510,45	**PC 38.929.590,03**	**I 43.717.306,17**	**ECP 2.733.246,67**	**EC 4.787.716,14**
		CS 51.070.561,84	**TP 40.980.148,60**	**FPV 27.957,61**		**TR 6.330.278,30**
0102 Programma 02	Segreteria generale					
Titolo 1	Spese correnti	RS 744.318,26	PR 201.739,26	R -497.521,13		EP 45.057,87
		CP 2.743.874,11	PC 1.710.473,12	I 2.203.871,99	ECP 531.898,19	EC 493.398,87
		CS 3.488.192,37	TP 1.912.212,38	FPV 8.103,93		TR 538.456,74
Titolo 2	Spese in conto capitale	RS 11.874,28	PR 11.874,28	R 0,00		EP 0,00
		CP 12.000,00	PC 0,00	I 0,00	ECP 12.000,00	EC 0,00
		CS 23.874,28	TP 11.874,28	FPV 0,00		TR 0,00
Totale Programma 02	*Segreteria generale*	**RS 756.192,54**	**PR 213.613,54**	**R -497.521,13**		**EP 45.057,87**
		CP 2.755.874,11	**PC 1.710.473,12**	**I 2.203.871,99**	**ECP 543.898,19**	**EC 493.398,87**
		CS 3.512.066,65	**TP 1.924.086,66**	**FPV 8.103,93**		**TR 538.456,74**

REGIONE PUGLIA – SEZIONE BILANCIO E RAGIONERIA

ESERCIZIO FINANZIARIO 2019
CONTO DEL BILANCIO - GESTIONE DELLE SPESE
(Missione, Programma, Titolo)

MISSIONE, PROGRAMMA, TITOLO	DENOMINAZIONE	RESIDUI PASSIVI AL 1/1/20.. (RS)	PAGAMENTI IN C/RESIDUI (PR)	RIACCERTAMENTO RESIDUI (R)[1]		RESIDUI PASSIVI DA ESERCIZI PRECEDENTI (EP=RS-PR+R)
		PREVISIONI DEFINITIVE DI COMPETENZA (CP)	PAGAMENTI IN C/COMPETENZA (PC)	IMPEGNI (I)[2]	ECONOMIE DI COMPETENZA (ECP= CP- I -FPV)	RESIDUI PASSIVI DA ESERCIZIO DI COMPETENZA (EC= I - PC)
		PREVISIONI DEFINITIVE DI CASSA (CS)	TOTALE PAGAMENTI (TP=PR+PC)	FONDO PLURIENNALE VINCOLATO (FPV)[3]		TOTALE RESIDUI PASSIVI DA RIPORTARE (TR=EP+EC)
0103 Programma 03	Gestione economica, finanziaria, programmazione, provveditorato					
Titolo 1	Spese correnti	RS 16.273.637,44	PR 9.102.120,64	R -1.903.368,88		EP 5.268.147,92
		CP 46.572.569,16	PC 29.136.422,61	I 40.651.736,59	ECP 5.861.363,71	EC 11.515.313,98
		CS 62.846.206,60	TP 38.238.543,25	FPV 59.468,86		TR 16.783.461,90
Titolo 2	Spese in conto capitale	RS 4.599.496,33	PR 3.953.035,09	R -10.172,56		EP 636.288,68
		CP 15.321.522,89	PC 7.486.163,60	I 12.184.280,32	ECP 2.049.253,51	EC 4.698.116,72
		CS 19.921.019,22	TP 11.439.198,69	FPV 1.087.989,06		TR 5.334.405,40
Titolo 3	Spese per incremento di attività finanziarie	RS 0,00	PR 0,00	R 0,00		EP 0,00
		CP 806.115.382,73	PC 571.381.380,27	I 571.381.380,27	ECP 234.734.002,46	EC 0,00
		CS 806.115.382,73	TP 571.381.380,27	FPV 0,00		TR 0,00
Totale Programma 03	**Gestione economica, finanziaria, programmazione, provveditorato**	**RS 20.873.133,77**	**PR 13.055.155,73**	**R -1.913.541,44**		**EP 5.904.436,60**
		CP 868.009.474,78	**PC 608.003.966,48**	**I 624.217.397,18**	**ECP 242.644.619,68**	**EC 16.213.430,70**
		CS 888.882.608,55	**TP 621.059.122,21**	**FPV 1.147.457,92**		**TR 22.117.867,30**
0104 Programma 04	Gestione delle entrate tributarie e servizi fiscali					
Titolo 1	Spese correnti	RS 16.171.521,89	PR 13.641.772,54	R -138.851,68		EP 2.390.897,67
		CP 21.235.159,19	PC 7.163.155,92	I 20.937.941,46	ECP 297.217,73	EC 13.774.785,54
		CS 37.406.681,08	TP 20.804.928,46	FPV 0,00		TR 16.165.683,21
Titolo 2	Spese in conto capitale	RS 0,00	PR 0,00	R 0,00		EP 0,00
		CP 0,00	PC 0,00	I 0,00	ECP 0,00	EC 0,00
		CS 0,00	TP 0,00	FPV 0,00		TR 0,00
Totale Programma 04	**Gestione delle entrate tributarie e servizi fiscali**	**RS 16.171.521,89**	**PR 13.641.772,54**	**R -138.851,68**		**EP 2.390.897,67**



ESERCIZIO FINANZIARIO 2019
CONTO DEL BILANCIO - GESTIONE DELLE SPESE
(Missione, Programma, Titolo)

MISSIONE, PROGRAMMA, TITOLO	DENOMINAZIONE	RESIDUI PASSIVI AL 1/1/20.. (RS) / PREVISIONI DEFINITIVE DI COMPETENZA (CP) / PREVISIONI DEFINITIVE DI CASSA (CS)		PAGAMENTI IN C/RESIDUI (PR) / PAGAMENTI IN C/COMPETENZA (PC) / TOTALE PAGAMENTI (TP=PR+PC)		RIACCERTAMENTO RESIDUI (R)[1] / IMPEGNI (I)[2] / FONDO PLURIENNALE VINCOLATO (FPV)[3]		ECONOMIE DI COMPETENZA (ECP= CP- I -FPV)		RESIDUI PASSIVI DA ESERCIZI PRECEDENTI (EP=RS-PR+R) / RESIDUI PASSIVI DA ESERCIZIO DI COMPETENZA (EC= I - PC) / TOTALE RESIDUI PASSIVI DA RIPORTARE (TR=EP+EC)	
		CP	**21.235.159,19**	**PC**	**7.163.155,92**	**I**	**20.937.941,46**	**ECP**	**297.217,73**	**EC**	**13.774.785,54**
		CS	**37.406.681,08**	**TP**	**20.804.928,46**	**FPV**	**0,00**			**TR**	**16.165.683,21**
0105	**Programma 05 Gestione dei beni demaniali e patrimoniali**										
Titolo 1	**Spese correnti**	RS	612.242,96	PR	335.257,18	R	-236.321,34			EP	40.664,44
		CP	4.439.839,55	PC	2.503.772,28	I	3.679.797,47	ECP	760.042,08	EC	1.176.025,19
		CS	5.052.082,51	TP	2.839.029,46	FPV	0,00			TR	1.216.689,63
Titolo 2	**Spese in conto capitale**	RS	10.860.678,47	PR	4.845.981,86	R	-103.422,96			EP	5.911.273,65
		CP	6.753.084,17	PC	1.921.860,43	I	3.676.421,00	ECP	2.053.626,43	EC	1.754.560,57
		CS	17.600.118,58	TP	6.767.842,29	FPV	1.023.036,74			TR	7.665.834,22
Titolo 3	**Spese per incremento attività finanziarie**	RS	0,00	PR	0,00	R	0,00			EP	0,00
		CP	58.000,00	PC	58.000,00	I	58.000,00	ECP	0,00	EC	0,00
		CS	58.000,00	TP	58.000,00	FPV	0,00			TR	0,00
Totale Programma	**05 Gestione dei beni demaniali e patrimoniali**	**RS**	**11.472.921,43**	**PR**	**5.181.239,04**	**R**	**-339.744,30**			**EP**	**5.951.938,09**
		CP	**11.250.923,72**	**PC**	**4.483.632,71**	**I**	**7.414.218,47**	**ECP**	**2.813.668,51**	**EC**	**2.930.585,76**
		CS	**22.710.201,09**	**TP**	**9.664.871,75**	**FPV**	**1.023.036,74**			**TR**	**8.882.523,85**
0106	**Programma 06 Ufficio tecnico**										
Titolo 1	**Spese correnti**	RS	1.778.536,10	PR	352.742,39	R	-398.779,27			EP	1.027.014,44
		CP	7.785.435,16	PC	6.425.903,28	I	7.310.043,87	ECP	475.391,29	EC	884.140,59
		CS	9.563.971,26	TP	6.778.645,67	FPV	0,00			TR	1.911.155,03
Titolo 2	**Spese in conto capitale**	RS	70.918,80	PR	0,00	R	0,00			EP	70.918,80
		CP	0,00	PC	0,00	I	0,00	ECP	0,00	EC	0,00
		CS	70.918,80	TP	0,00	FPV	0,00			TR	70.918,80
Titolo 4	**Rimborso Prestiti**	RS	0,00	PR	0,00	R	0,00			EP	0,00
		CP	8.358.669,40	PC	8.358.669,40	I	8.358.669,40	ECP	0,00	EC	0,00

REGIONE PUGLIA – SEZIONE BILANCIO E RAGIONERIA

ESERCIZIO FINANZIARIO 2019
CONTO DEL BILANCIO - GESTIONE DELLE SPESE
(Missione, Programma, Titolo)

MISSIONE, PROGRAMMA, TITOLO	DENOMINAZIONE	RESIDUI PASSIVI AL 1/1/20.. (RS)	PAGAMENTI IN C/RESIDUI (PR)	RIACCERTAMENTO RESIDUI (R)[1]		RESIDUI PASSIVI DA ESERCIZI PRECEDENTI (EP=RS-PR+R)
		PREVISIONI DEFINITIVE DI COMPETENZA (CP)	PAGAMENTI IN C/COMPETENZA (PC)	IMPEGNI (I)[2]	ECONOMIE DI COMPETENZA (ECP= CP- I -FPV)	RESIDUI PASSIVI DA ESERCIZIO DI COMPETENZA (EC= I - PC)
		PREVISIONI DEFINITIVE DI CASSA (CS)	TOTALE PAGAMENTI (TP=PR+PC)	FONDO PLURIENNALE VINCOLATO (FPV)[3]		TOTALE RESIDUI PASSIVI DA RIPORTARE (TR=EP+EC)

				CS	8.358.669,40	TP	8.358.669,40	FPV	0,00			TR	0,00
	Totale Programma	06	Ufficio tecnico	**RS**	**1.849.454,90**	**PR**	**352.742,39**	**R**	**-398.779,27**			**EP**	1.097.933,24
				CP	**16.144.104,56**	**PC**	**14.784.572,68**	**I**	**15.668.713,27**	**ECP**	**475.391,29**	**EC**	884.140,59
				CS	**17.993.559,46**	**TP**	**15.137.315,07**	**FPV**	**0,00**			**TR**	1.982.073,83
0107	Programma	07	Elezioni e consultazioni popolari - Anagrafe e stato civile										
	Titolo 1		Spese correnti	RS	127.006,72	PR	83.015,94	R	-37.682,36			EP	6.308,42
				CP	276.609,33	PC	227.263,43	I	276.609,33	ECP	0,00	EC	49.345,90
				CS	403.616,05	TP	310.279,37	FPV	0,00			TR	55.654,32
	Titolo 2		Spese in conto capitale	RS	0,00	PR	0,00	R	0,00			EP	0,00
				CP	0,00	PC	0,00	I	0,00	ECP	0,00	EC	0,00
				CS	0,00	TP	0,00	FPV	0,00			TR	0,00
	Totale Programma	07	Elezioni e consultazioni popolari - Anagrafe e stato civile	**RS**	**127.006,72**	**PR**	**83.015,94**	**R**	**-37.682,36**			**EP**	**6.308,42**
				CP	**276.609,33**	**PC**	**227.263,43**	**I**	**276.609,33**	**ECP**	**0,00**	**EC**	**49.345,90**
				CS	**403.616,05**	**TP**	**310.279,37**	**FPV**	**0,00**			**TR**	**55.654,32**
0108	Programma	08	Statistica e sistemi informativi										
	Titolo 1		Spese correnti	RS	1.983.291,70	PR	733.318,36	R	-380.895,46			EP	869.077,88
				CP	5.395.501,93	PC	3.698.982,57	I	4.497.153,71	ECP	675.611,18	EC	798.171,14
				CS	7.378.793,63	TP	4.432.300,93	FPV	222.737,04			TR	1.667.249,02
	Titolo 2		Spese in conto capitale	RS	657.071,64	PR	646.806,92	R	-6.608,32			EP	3.656,40
				CP	855.400,00	PC	406.607,75	I	626.079,92	ECP	146.133,48	EC	219.472,17
				CS	1.512.471,64	TP	1.053.414,67	FPV	83.186,60			TR	223.128,57

REGIONE PUGLIA
SEZIONE BILANCIO E RAGIONERIA

ESERCIZIO FINANZIARIO 2019
CONTO DEL BILANCIO - GESTIONE DELLE SPESE
(Missione, Programma, Titolo)

MISSIONE, PROGRAMMA, TITOLO	DENOMINAZIONE	RESIDUI PASSIVI AL 1/1/20.. (RS) / PREVISIONI DEFINITIVE DI COMPETENZA (CP) / PREVISIONI DEFINITIVE DI CASSA (CS)		PAGAMENTI IN C/RESIDUI (PR) / PAGAMENTI IN C/COMPETENZA (PC) / TOTALE PAGAMENTI (TP=PR+PC)		RIACCERTAMENTO RESIDUI (R)[1] / IMPEGNI (I)[2] / FONDO PLURIENNALE VINCOLATO (FPV)[3]		ECONOMIE DI COMPETENZA (ECP= CP- I -FPV) /		RESIDUI PASSIVI DA ESERCIZI PRECEDENTI (EP=RS-PR+R) / RESIDUI PASSIVI DA ESERCIZIO DI COMPETENZA (EC= I - PC) / TOTALE RESIDUI PASSIVI DA RIPORTARE (TR=EP+EC)	
Totale Programma 08	Statistica e sistemi informativi	RS	2.640.363,34	PR	1.380.125,28	R	-387.503,78			EP	872.734,28
		CP	6.250.901,93	PC	4.105.590,32	I	5.123.233,63	ECP	821.744,66	EC	1.017.643,31
		CS	8.891.265,27	TP	5.485.715,60	FPV	305.923,64			TR	1.890.377,59
0109 Programma 09	Assistenza tecnico-amministrativa agli enti locali										
Titolo 1	Spese correnti	RS	0,00	PR	0,00	R	0,00			EP	0,00
		CP	0,00	PC	0,00	I	0,00	ECP	0,00	EC	0,00
		CS	0,00	TP	0,00	FPV	0,00			TR	0,00
Titolo 2	Spese in conto capitale	RS	0,00	PR	0,00	R	0,00			EP	0,00
		CP	0,00	PC	0,00	I	0,00	ECP	0,00	EC	0,00
		CS	0,00	TP	0,00	FPV	0,00			TR	0,00
Totale Programma 09	Assistenza tecnico-amministrativa agli enti locali	RS	0,00	PR	0,00	R	0,00			EP	0,00
		CP	0,00	PC	0,00	I	0,00	ECP	0,00	EC	0,00
		CS	0,00	TP	0,00	FPV	0,00			TR	0,00
0110 Programma 10	Risorse umane										
Titolo 1	Spese correnti	RS	26.107.293,31	PR	6.641.982,15	R	-4.308.247,60			EP	15.157.063,56
		CP	72.255.056,17	PC	50.789.716,12	I	63.507.921,25	ECP	8.735.429,09	EC	12.718.205,13
		CS	98.362.349,48	TP	57.431.698,27	FPV	11.705,83			TR	27.875.268,69
Titolo 2	Spese in conto capitale	RS	0,00	PR	0,00	R	0,00			EP	0,00
		CP	1.500,00	PC	0,00	I	0,00	ECP	1.500,00	EC	0,00
		CS	1.500,00	TP	0,00	FPV	0,00			TR	0,00
Totale Programma 10	Risorse umane	RS	26.107.293,31	PR	6.641.982,15	R	-4.308.247,60			EP	15.157.063,56
		CP	72.256.556,17	PC	50.789.716,12	I	63.507.921,25	ECP	8.736.929,09	EC	12.718.205,13
		CS	98.363.849,48	TP	57.431.698,27	FPV	11.705,83			TR	27.875.268,69

REGIONE PUGLIA – SEZIONE BILANCIO E RAGIONERIA

ESERCIZIO FINANZIARIO 2019
CONTO DEL BILANCIO - GESTIONE DELLE SPESE
(Missione, Programma, Titolo)

MISSIONE, PROGRAMMA, TITOLO	DENOMINAZIONE	RESIDUI PASSIVI AL 1/1/20.. (RS)	PAGAMENTI IN C/RESIDUI (PR)	RIACCERTAMENTO RESIDUI (R)[1]		RESIDUI PASSIVI DA ESERCIZI PRECEDENTI (EP=RS-PR+R)
		PREVISIONI DEFINITIVE DI COMPETENZA (CP)	PAGAMENTI IN C/COMPETENZA (PC)	IMPEGNI (I)[2]	ECONOMIE DI COMPETENZA (ECP= CP- I -FPV)	RESIDUI PASSIVI DA ESERCIZIO DI COMPETENZA (EC= I - PC)
		PREVISIONI DEFINITIVE DI CASSA (CS)	TOTALE PAGAMENTI (TP=PR+PC)	FONDO PLURIENNALE VINCOLATO (FPV)[3]		TOTALE RESIDUI PASSIVI DA RIPORTARE (TR=EP+EC)

0111	Programma	11	Altri servizi generali										
	Titolo 1		Spese correnti	RS	15.307.220,95	PR	5.053.544,61	R	-1.017.092,62			EP	9.236.583,72
				CP	22.578.822,08	PC	11.896.491,00	I	15.116.183,32	ECP	7.462.638,76	EC	3.219.692,32
				CS	37.886.043,03	TP	16.950.035,61	FPV	0,00			TR	12.456.276,04
	Titolo 2		Spese in conto capitale	RS	10.000,00	PR	9.982,96	R	-17,04			EP	0,00
				CP	5.000,00	PC	0,00	I	5.000,00	ECP	0,00	EC	5.000,00
				CS	15.000,00	TP	9.982,96	FPV	0,00			TR	5.000,00
	Totale Programma	**11**	**Altri servizi generali**	**RS**	**15.317.220,95**	**PR**	**5.063.527,57**	**R**	**-1.017.109,66**			**EP**	**9.236.583,72**
				CP	**22.583.822,08**	**PC**	**11.896.491,00**	**I**	**15.121.183,32**	**ECP**	**7.462.638,76**	**EC**	**3.224.692,32**
				CS	**37.901.043,03**	**TP**	**16.960.018,57**	**FPV**	**0,00**			**TR**	**12.461.276,04**
0112	Programma	12	Politica regionale unitaria per i servizi istituzionali, generali e di gestione *(solo per le Regioni)*										
	Titolo 1		Spese correnti	RS	9.498.491,30	PR	4.278.964,82	R	-2.631.292,53			EP	2.588.233,95
				CP	31.881.105,73	PC	16.687.641,32	I	28.334.525,03	ECP	3.546.580,70	EC	11.646.883,71
				CS	41.379.597,03	TP	20.966.606,14	FPV	0,00			TR	14.235.117,66
	Titolo 2		Spese in conto capitale	RS	16.729.506,99	PR	1.809.392,92	R	-3.048.170,76			EP	11.871.943,31
				CP	15.308.118,79	PC	2.832.839,26	I	9.021.308,90	ECP	6.286.809,89	EC	6.188.469,64
				CS	32.037.625,78	TP	4.642.232,18	FPV	0,00			TR	18.060.412,95
	Titolo 3		Spese per incremento attività finanziarie	RS	3.689.830,39	PR	1.234.163,02	R	-513.885,24			EP	1.941.782,13
				CP	22.310.169,61	PC	158.047,31	I	1.626.326,53	ECP	20.683.843,08	EC	1.468.279,22
				CS	26.000.000,00	TP	1.392.210,33	FPV	0,00			TR	3.410.061,35
	Titolo 4		Rimborso Prestiti	RS	0,00	PR	0,00	R	0,00			EP	0,00
				CP	10.745.338,99	PC	7.717.949,17	I	7.717.949,17	ECP	3.027.389,82	EC	0,00
				CS	10.745.338,99	TP	7.717.949,17	FPV	0,00			TR	0,00

REGIONE PUGLIA – SEZIONE BILANCIO E RAGIONERIA

ESERCIZIO FINANZIARIO 2019
CONTO DEL BILANCIO - GESTIONE DELLE SPESE
(Missione, Programma, Titolo)

MISSIONE, PROGRAMMA, TITOLO	DENOMINAZIONE	RESIDUI PASSIVI AL 1/1/20.. (RS)	PAGAMENTI IN C/RESIDUI (PR)	RIACCERTAMENTO RESIDUI (R)[1]		RESIDUI PASSIVI DA ESERCIZI PRECEDENTI (EP=RS-PR+R)
		PREVISIONI DEFINITIVE DI COMPETENZA (CP)	PAGAMENTI IN C/COMPETENZA (PC)	IMPEGNI (I)[2]	ECONOMIE DI COMPETENZA (ECP= CP- I -FPV)	RESIDUI PASSIVI DA ESERCIZIO DI COMPETENZA (EC= I - PC)
		PREVISIONI DEFINITIVE DI CASSA (CS)	TOTALE PAGAMENTI (TP=PR+PC)	FONDO PLURIENNALE VINCOLATO (FPV)[3]		TOTALE RESIDUI PASSIVI DA RIPORTARE (TR=EP+EC)
Totale Programma 12	Politica regionale unitaria per i servizi istituzionali, generali e di gestione (solo per le Regioni)	RS 29.917.828,68	PR 7.322.520,76	R -6.193.348,53		EP 16.401.959,39
		CP 80.244.733,12	PC 27.396.477,06	I 46.700.109,63	ECP 33.544.623,49	EC 19.303.632,57
		CS 110.162.561,80	TP 34.718.997,82	FPV 0,00		TR 35.705.591,96
TOTALE MISSIONE 01	*Servizi istituzionali, generali e di gestione*	RS 129.824.988,92	PR 54.986.253,51	R -16.231.260,41		EP 58.607.475,00
		CP 1.147.486.669,44	PC 769.490.928,87	I 844.888.505,70	ECP 300.073.978,07	EC 75.397.576,83
		CS 1.277.298.014,30	TP 824.477.182,38	FPV 2.524.185,67		TR 134.005.051,83
MISSIONE 02	*Giustizia*					
0201 Programma 01	Uffici giudiziari					
Titolo 1	Spese correnti	RS 0,00	PR 0,00	R 0,00		EP 0,00
		CP 0,00	PC 0,00	I 0,00	ECP 0,00	EC 0,00
		CS 0,00	TP 0,00	FPV 0,00		TR 0,00
Titolo 2	Spese in conto capitale	RS 0,00	PR 0,00	R 0,00		EP 0,00
		CP 0,00	PC 0,00	I 0,00	ECP 0,00	EC 0,00
		CS 0,00	TP 0,00	FPV 0,00		TR 0,00
Totale Programma 01	Uffici giudiziari	**RS 0,00**	**PR 0,00**	**R 0,00**		**EP 0,00**
		CP 0,00	**PC 0,00**	**I 0,00**	**ECP 0,00**	**EC 0,00**
		CS 0,00	**TP 0,00**	**FPV 0,00**		**TR 0,00**
0202 Programma 02	Casa circondariale e altri servizi					
Titolo 1	Spese correnti	RS 0,00	PR 0,00	R 0,00		EP 0,00
		CP 0,00	PC 0,00	I 0,00	ECP 0,00	EC 0,00
		CS 0,00	TP 0,00	FPV 0,00		TR 0,00

REGIONE PUGLIA – SEZIONE BILANCIO E RAGIONERIA

ESERCIZIO FINANZIARIO 2019
CONTO DEL BILANCIO - GESTIONE DELLE SPESE
(Missione, Programma, Titolo)

MISSIONE, PROGRAMMA, TITOLO		DENOMINAZIONE	RESIDUI PASSIVI AL 1/1/20.. (RS)		PAGAMENTI IN C/RESIDUI (PR)		RIACCERTAMENTO RESIDUI (R)[1]				RESIDUI PASSIVI DA ESERCIZI PRECEDENTI (EP=RS-PR+R)	
			PREVISIONI DEFINITIVE DI COMPETENZA (CP)		PAGAMENTI IN C/COMPETENZA (PC)		IMPEGNI (I)[2]		ECONOMIE DI COMPETENZA (ECP= CP- I -FPV)		RESIDUI PASSIVI DA ESERCIZIO DI COMPETENZA (EC= I - PC)	
			PREVISIONI DEFINITIVE DI CASSA (CS)		TOTALE PAGAMENTI (TP=PR+PC)		FONDO PLURIENNALE VINCOLATO (FPV)[3]				TOTALE RESIDUI PASSIVI DA RIPORTARE (TR=EP+EC)	
	Titolo 2	Spese in conto capitale	RS	0,00	PR	0,00	R	0,00			EP	0,00
			CP	0,00	PC	0,00	I	0,00	ECP	0,00	EC	0,00
			CS	0,00	TP	0,00	FPV	0,00			TR	0,00
	Totale Programma 02	**Casa circondariale e altri servizi**	**RS**	**0,00**	**PR**	**0,00**	**R**	**0,00**			**EP**	**0,00**
			CP	**0,00**	**PC**	**0,00**	**I**	**0,00**	**ECP**	**0,00**	**EC**	**0,00**
			CS	**0,00**	**TP**	**0,00**	**FPV**	**0,00**			**TR**	**0,00**
0203	Programma 03	Politica regionale unitaria per la giustizia *(solo per le Regioni)*										
	Titolo 1	Spese correnti	RS	0,00	PR	0,00	R	0,00			EP	0,00
			CP	0,00	PC	0,00	I	0,00	ECP	0,00	EC	0,00
			CS	0,00	TP	0,00	FPV	0,00			TR	0,00
	Titolo 2	Spese in conto capitale	RS	0,00	PR	0,00	R	0,00			EP	0,00
			CP	0,00	PC	0,00	I	0,00	ECP	0,00	EC	0,00
			CS	0,00	TP	0,00	FPV	0,00			TR	0,00
	Totale Programma 03	**Politica regionale unitaria per la giustizia (solo per le Regioni)**	**RS**	**0,00**	**PR**	**0,00**	**R**	**0,00**			**EP**	**0,00**
			CP	**0,00**	**PC**	**0,00**	**I**	**0,00**	**ECP**	**0,00**	**EC**	**0,00**
			CS	**0,00**	**TP**	**0,00**	**FPV**	**0,00**			**TR**	**0,00**
	TOTALE MISSIONE 02	***Giustizia***	**RS**	**0,00**	**PR**	**0,00**	**R**	**0,00**			**EP**	**0,00**
			CP	**0,00**	**PC**	**0,00**	**I**	**0,00**	**ECP**	**0,00**	**EC**	**0,00**
			CS	**0,00**	**TP**	**0,00**	**FPV**	**0,00**			**TR**	**0,00**
	MISSIONE 03	***Ordine pubblico e sicurezza***										
0301	Programma 01	Polizia locale e amministrativa										

REGIONE PUGLIA SEZIONE BILANCIO E RAGIONERIA

Bollettino Ufficiale della Regione Puglia - n. 172 *suppl.* del 24-12-2020

ESERCIZIO FINANZIARIO 2019
CONTO DEL BILANCIO - GESTIONE DELLE SPESE
(Missione, Programma, Titolo)

MISSIONE, PROGRAMMA, TITOLO	DENOMINAZIONE	RESIDUI PASSIVI AL 1/1/20.. (RS)		PAGAMENTI IN C/RESIDUI (PR)		RIACCERTAMENTO RESIDUI (R)[1]				RESIDUI PASSIVI DA ESERCIZI PRECEDENTI (EP=RS-PR+R)	
		PREVISIONI DEFINITIVE DI COMPETENZA (CP)		PAGAMENTI IN C/COMPETENZA (PC)		IMPEGNI (I)[2]		ECONOMIE DI COMPETENZA (ECP= CP- I -FPV)		RESIDUI PASSIVI DA ESERCIZIO DI COMPETENZA (EC= I - PC)	
		PREVISIONI DEFINITIVE DI CASSA (CS)		TOTALE PAGAMENTI (TP=PR+PC)		FONDO PLURIENNALE VINCOLATO (FPV) [3]				TOTALE RESIDUI PASSIVI DA RIPORTARE (TR=EP+EC)	
Titolo 1	Spese correnti	RS	0,00	PR	0,00	R	0,00			EP	0,00
		CP	674.000,00	PC	337.000,00	I	674.000,00	ECP	0,00	EC	337.000,00
		CS	674.000,00	TP	337.000,00	FPV	0,00			TR	337.000,00
Titolo 2	Spese in conto capitale	RS	0,00	PR	0,00	R	0,00			EP	0,00
		CP	20.000,00	PC	0,00	I	0,00	ECP	20.000,00	EC	0,00
		CS	20.000,00	TP	0,00	FPV	0,00			TR	0,00
Titolo 3	Spese per incremento di attività finanziarie	RS	0,00	PR	0,00	R	0,00			EP	0,00
		CP	0,00	PC	0,00	I	0,00	ECP	0,00	EC	0,00
		CS	0,00	TP	0,00	FPV	0,00			TR	0,00
Totale Programma 01	**Polizia locale e amministrativa**	**RS**	**0,00**	**PR**	**0,00**	**R**	**0,00**			**EP**	**0,00**
		CP	**694.000,00**	**PC**	**337.000,00**	**I**	**674.000,00**	**ECP**	**20.000,00**	**EC**	**337.000,00**
		CS	**694.000,00**	**TP**	**337.000,00**	**FPV**	**0,00**			**TR**	**337.000,00**
0302 Programma 02	**Sistema integrato di sicurezza urbana**										
Titolo 1	Spese correnti	RS	0,00	PR	0,00	R	0,00			EP	0,00
		CP	20.000,00	PC	0,00	I	0,00	ECP	20.000,00	EC	0,00
		CS	20.000,00	TP	0,00	FPV	0,00			TR	0,00
Titolo 2	Spese in conto capitale	RS	0,00	PR	0,00	R	0,00			EP	0,00
		CP	0,00	PC	0,00	I	0,00	ECP	0,00	EC	0,00
		CS	0,00	TP	0,00	FPV	0,00			TR	0,00
Titolo 3	Spese per incremento di attività finanziarie	RS	0,00	PR	0,00	R	0,00			EP	0,00
		CP	0,00	PC	0,00	I	0,00	ECP	0,00	EC	0,00
		CS	0,00	TP	0,00	FPV	0,00			TR	0,00
Totale Programma 02	**Sistema integrato di sicurezza urbana**	**RS**	**0,00**	**PR**	**0,00**	**R**	**0,00**			**EP**	**0,00**
		CP	**20.000,00**	**PC**	**0,00**	**I**	**0,00**	**ECP**	**20.000,00**	**EC**	**0,00**
		CS	**20.000,00**	**TP**	**0,00**	**FPV**	**0,00**			**TR**	**0,00**

REGIONE PUGLIA – SEZIONE BILANCIO E RAGIONERIA

ESERCIZIO FINANZIARIO 2019
CONTO DEL BILANCIO - GESTIONE DELLE SPESE
(Missione, Programma, Titolo)

MISSIONE, PROGRAMMA, TITOLO	DENOMINAZIONE	RESIDUI PASSIVI AL 1/1/20.. (RS)	PAGAMENTI IN C/RESIDUI (PR)	RIACCERTAMENTO RESIDUI (R)[1]		RESIDUI PASSIVI DA ESERCIZI PRECEDENTI (EP=RS-PR+R)
		PREVISIONI DEFINITIVE DI COMPETENZA (CP)	PAGAMENTI IN C/COMPETENZA (PC)	IMPEGNI (I)[2]	ECONOMIE DI COMPETENZA (ECP= CP- I -FPV)	RESIDUI PASSIVI DA ESERCIZIO DI COMPETENZA (EC= I - PC)
		PREVISIONI DEFINITIVE DI CASSA (CS)	TOTALE PAGAMENTI (TP=PR+PC)	FONDO PLURIENNALE VINCOLATO (FPV)[3]		TOTALE RESIDUI PASSIVI DA RIPORTARE (TR=EP+EC)
0303 Programma 03	Politica regionale unitaria per la giustizia *(solo per le Regioni)*					
Titolo 1	Spese correnti	RS 0,00	PR 0,00	R 0,00		EP 0,00
		CP 1.185.000,00	PC 597.998,90	I 886.500,00	ECP 298.500,00	EC 288.501,10
		CS 1.185.000,00	TP 597.998,90	FPV 0,00		TR 288.501,10
Titolo 2	Spese in conto capitale	RS 0,00	PR 0,00	R 0,00		EP 0,00
		CP 3.331.783,67	PC 1.040.545,57	I 3.266.304,86	ECP 65.478,81	EC 2.225.759,29
		CS 3.331.783,67	TP 1.040.545,57	FPV 0,00		TR 2.225.759,29
Titolo 3	Spese per incremento di attività finanziarie	RS 0,00	PR 0,00	R 0,00		EP 0,00
		CP 0,00	PC 0,00	I 0,00	ECP 0,00	EC 0,00
		CS 0,00	TP 0,00	FPV 0,00		TR 0,00
Totale Programma 03	*Politica regionale unitaria per la giustizia (solo per le Regioni)*	**RS 0,00**	**PR 0,00**	**R 0,00**		**EP 0,00**
		CP 4.516.783,67	**PC 1.638.544,47**	**I 4.152.804,86**	**ECP 363.978,81**	**EC 2.514.260,39**
		CS 4.516.783,67	**TP 1.638.544,47**	**FPV 0,00**		**TR 2.514.260,39**
TOTALE MISSIONE 03	*Ordine pubblico e sicurezza*	**RS 0,00**	**PR 0,00**	**R 0,00**		**EP 0,00**
		CP 5.230.783,67	**PC 1.975.544,47**	**I 4.826.804,86**	**ECP 403.978,81**	**EC 2.851.260,39**
		CS 5.230.783,67	**TP 1.975.544,47**	**FPV 0,00**		**TR 2.851.260,39**
MISSIONE 04	*Istruzione e diritto allo studio*					
0401 Programma 01	Istruzione prescolastica					
Titolo 1	Spese correnti	RS 45.683,75	PR 2.785,17	R -38.189,81		EP 4.708,77
		CP 1.216.937,33	PC 1.149.741,09	I 1.216.937,33	ECP 0,00	EC 67.196,24
		CS 1.262.621,08	TP 1.152.526,26	FPV 0,00		TR 71.905,01
Titolo 2	Spese in conto capitale	RS 0,00	PR 0,00	R 0,00		EP 0,00
		CP 0,00	PC 0,00	I 0,00	ECP 0,00	EC 0,00
		CS 0,00	TP 0,00	FPV 0,00		TR 0,00

REGIONE PUGLIA SEZIONE BILANCIO E RAGIONERIA

Bollettino Ufficiale della Regione Puglia - n. 172 *suppl.* del 24-12-2020

ESERCIZIO FINANZIARIO 2019
CONTO DEL BILANCIO - GESTIONE DELLE SPESE
(Missione, Programma, Titolo)

MISSIONE, PROGRAMMA, TITOLO	DENOMINAZIONE	RESIDUI PASSIVI AL 1/1/20.. (RS)		PAGAMENTI IN C/RESIDUI (PR)		RIACCERTAMENTO RESIDUI (R)[1]				RESIDUI PASSIVI DA ESERCIZI PRECEDENTI (EP=RS-PR+R)	
		PREVISIONI DEFINITIVE DI COMPETENZA (CP)		PAGAMENTI IN C/COMPETENZA (PC)		IMPEGNI (I)[2]		ECONOMIE DI COMPETENZA (ECP= CP- I -FPV)		RESIDUI PASSIVI DA ESERCIZIO DI COMPETENZA (EC= I - PC)	
		PREVISIONI DEFINITIVE DI CASSA (CS)		TOTALE PAGAMENTI (TP=PR+PC)		FONDO PLURIENNALE VINCOLATO (FPV)[3]				TOTALE RESIDUI PASSIVI DA RIPORTARE (TR=EP+EC)	
Titolo 3	Spese per incremento di attività finanziarie	RS	0,00	PR	0,00	R	0,00			EP	0,00
		CP	0,00	PC	0,00	I	0,00	ECP	0,00	EC	0,00
		CS	0,00	TP	0,00	FPV	0,00			TR	0,00
Totale Programma 01	***Istruzione prescolastica***	**RS**	**45.683,75**	**PR**	**2.785,17**	**R**	**-38.189,81**			**EP**	**4.708,77**
		CP	**1.216.937,33**	**PC**	**1.149.741,09**	**I**	**1.216.937,33**	**ECP**	**0,00**	**EC**	**67.196,24**
		CS	**1.262.621,08**	**TP**	**1.152.526,26**	**FPV**	**0,00**			**TR**	**71.905,01**
0402 Programma 02	**Altri ordini di istruzione non universitaria**										
Titolo 1	Spese correnti	RS	55.683,75	PR	12.785,17	R	-38.189,81			EP	4.708,77
		CP	1.966.937,33	PC	1.882.501,66	I	1.966.937,33	ECP	0,00	EC	84.435,67
		CS	2.022.621,08	TP	1.895.286,83	FPV	0,00			TR	89.144,44
Titolo 2	Spese in conto capitale	RS	0,00	PR	0,00	R	0,00			EP	0,00
		CP	0,00	PC	0,00	I	0,00	ECP	0,00	EC	0,00
		CS	0,00	TP	0,00	FPV	0,00			TR	0,00
Titolo 3	Spese per incremento di attività finanziarie	RS	0,00	PR	0,00	R	0,00			EP	0,00
		CP	0,00	PC	0,00	I	0,00	ECP	0,00	EC	0,00
		CS	0,00	TP	0,00	FPV	0,00			TR	0,00
Totale Programma 02	Altri ordini di istruzione non universitaria	**RS**	**55.683,75**	**PR**	**12.785,17**	**R**	**-38.189,81**			**EP**	**4.708,77**
		CP	**1.966.937,33**	**PC**	**1.882.501,66**	**I**	**1.966.937,33**	**ECP**	**0,00**	**EC**	**84.435,67**
		CS	**2.022.621,08**	**TP**	**1.895.286,83**	**FPV**	**0,00**			**TR**	**89.144,44**
0403 Programma 03	**Edilizia scolastica *(solo per le Regioni)***										
Titolo 1	Spese correnti	RS	44.544,40	PR	8.206,37	R	-29.483,14			EP	6.854,89
		CP	445.373,15	PC	347.333,75	I	441.439,82	ECP	3.933,33	EC	94.106,07
		CS	489.917,55	TP	355.540,12	FPV	0,00			TR	100.960,96
Titolo 2	Spese in conto capitale	RS	15.009.555,32	PR	1.425.763,24	R	0,00				13.583.792,08

REGIONE PUGLIA – SEZIONE BILANCIO E RAGIONERIA

ESERCIZIO FINANZIARIO 2019
CONTO DEL BILANCIO - GESTIONE DELLE SPESE
(Missione, Programma, Titolo)

MISSIONE, PROGRAMMA, TITOLO			DENOMINAZIONE	RESIDUI PASSIVI AL 1/1/20.. (RS) / PREVISIONI DEFINITIVE DI COMPETENZA (CP) / PREVISIONI DEFINITIVE DI CASSA (CS)		PAGAMENTI IN C/RESIDUI (PR) / PAGAMENTI IN C/COMPETENZA (PC) / TOTALE PAGAMENTI (TP=PR+PC)		RIACCERTAMENTO RESIDUI (R)[1] / IMPEGNI (I)[2] / FONDO PLURIENNALE VINCOLATO (FPV)[3]		ECONOMIE DI COMPETENZA (ECP= CP- I -FPV)		RESIDUI PASSIVI DA ESERCIZI PRECEDENTI (EP=RS-PR+R) / RESIDUI PASSIVI DA ESERCIZIO DI COMPETENZA (EC= I - PC) / TOTALE RESIDUI PASSIVI DA RIPORTARE (TR=EP+EC)	
				CP	450.385,13	PC	450.385,13	I	450.385,13	ECP	0,00	EC	0,00
				CS	15.459.940,45	TP	1.876.148,37	FPV	0,00			TR	13.583.792,08
	Titolo 3		Spese per incremento di attività finanziarie	RS	0,00	PR	0,00	R	0,00			EP	0,00
				CP	0,00	PC	0,00	I	0,00	ECP	0,00	EC	0,00
				CS	0,00	TP	0,00	FPV	0,00			TR	0,00
	Totale Programma	03	Edilizia scolastica *(solo per le Regioni)*	**RS**	**15.054.099,72**	**PR**	**1.433.969,61**	**R**	**-29.483,14**			**EP**	**13.590.646,97**
				CP	**895.758,28**	**PC**	**797.718,88**	**I**	**891.824,95**	**ECP**	**3.933,33**	**EC**	**94.106,07**
				CS	**15.949.858,00**	**TP**	**2.231.688,49**	**FPV**	**0,00**			**TR**	**13.684.753,04**
0404	Programma	04	Istruzione universitaria										
	Titolo 1		Spese correnti	RS	2.634.073,86	PR	98.206,55	R	-29.483,14			EP	2.506.384,17
				CP	1.773.303,06	PC	917.466,33	I	1.571.010,64	ECP	202.292,42	EC	653.544,31
				CS	4.407.376,92	TP	1.015.672,88	FPV	0,00			TR	3.159.928,48
	Titolo 2		Spese in conto capitale	RS	0,00	PR	0,00	R	0,00			EP	0,00
				CP	0,00	PC	0,00	I	0,00	ECP	0,00	EC	0,00
				CS	0,00	TP	0,00	FPV	0,00			TR	0,00
	Titolo 3		Spese per incremento di attività finanziarie	RS	0,00	PR	0,00	R	0,00			EP	0,00
				CP	0,00	PC	0,00	I	0,00	ECP	0,00	EC	0,00
				CS	0,00	TP	0,00	FPV	0,00			TR	0,00
	Totale Programma	04	Istruzione universitaria	**RS**	**2.634.073,86**	**PR**	**98.206,55**	**R**	**-29.483,14**			**EP**	**2.506.384,17**
				CP	**1.773.303,06**	**PC**	**917.466,33**	**I**	**1.571.010,64**	**ECP**	**202.292,42**	**EC**	**653.544,31**
				CS	**4.407.376,92**	**TP**	**1.015.672,88**	**FPV**	**0,00**			**TR**	**3.159.928,48**
0405	Programma	05	Istruzione tecnica superiore										
	Titolo 1		Spese correnti	RS	27.250,90	PR	5.861,99	R	-19.094,92			EP	2.293,99
				CP	858.468,65	PC	313.665,18	I	808.468,65	ECP	50.000,00	EC	494.803,47

REGIONE PUGLIA – SEZIONE BILANCIO E RAGIONERIA

Bollettino Ufficiale della Regione Puglia - n. 172 *suppl.* del 24-12-2020

ESERCIZIO FINANZIARIO 2019
CONTO DEL BILANCIO - GESTIONE DELLE SPESE
(Missione, Programma, Titolo)

MISSIONE, PROGRAMMA, TITOLO		DENOMINAZIONE	RESIDUI PASSIVI AL 1/1/20.. (RS) / PREVISIONI DEFINITIVE DI COMPETENZA (CP) / PREVISIONI DEFINITIVE DI CASSA (CS)		PAGAMENTI IN C/RESIDUI (PR) / PAGAMENTI IN C/COMPETENZA (PC) / TOTALE PAGAMENTI (TP=PR+PC)		RIACCERTAMENTO RESIDUI (R)[1] / IMPEGNI (I)[2] / FONDO PLURIENNALE VINCOLATO (FPV)[3]		ECONOMIE DI COMPETENZA (ECP= CP- I -FPV) /		RESIDUI PASSIVI DA ESERCIZI PRECEDENTI (EP=RS-PR+R) / RESIDUI PASSIVI DA ESERCIZIO DI COMPETENZA (EC= I - PC) / TOTALE RESIDUI PASSIVI DA RIPORTARE (TR=EP+EC)	
			CS	885.719,55	TP	319.527,17	FPV	0,00			TR	497.097,46
	Titolo 2	Spese in conto capitale	RS	0,00	PR	0,00	R	0,00			EP	0,00
			CP	0,00	PC	0,00	I	0,00	ECP	0,00	EC	0,00
			CS	0,00	TP	0,00	FPV	0,00			TR	0,00
	Titolo 3	Spese per incremento di attività finanziarie	RS	0,00	PR	0,00	R	0,00			EP	0,00
			CP	0,00	PC	0,00	I	0,00	ECP	0,00	EC	0,00
			CS	0,00	TP	0,00	FPV	0,00			TR	0,00
	Totale Programma	**05 Istruzione tecnica superiore**	**RS**	**27.250,90**	**PR**	**5.861,99**	**R**	**-19.094,92**			**EP**	**2.293,99**
			CP	**858.468,65**	**PC**	**313.665,18**	**I**	**808.468,65**	**ECP**	**50.000,00**	**EC**	**494.803,47**
			CS	**885.719,55**	**TP**	**319.527,17**	**FPV**	**0,00**			**TR**	**497.097,46**
0406	**Programma**	**06 Servizi ausiliari all'istruzione**										
	Titolo 1	Spese correnti	RS	27.311,18	PR	5.382,99	R	-19.094,92			EP	2.833,27
			CP	308.468,65	PC	265.881,56	I	308.468,65	ECP	0,00	EC	42.587,09
			CS	335.779,83	TP	271.264,55	FPV	0,00			TR	45.420,36
	Titolo 2	Spese in conto capitale	RS	0,00	PR	0,00	R	0,00			EP	0,00
			CP	0,00	PC	0,00	I	0,00	ECP	0,00	EC	0,00
			CS	0,00	TP	0,00	FPV	0,00			TR	0,00
	Titolo 3	Spese per incremento di attività finanziarie	RS	0,00	PR	0,00	R	0,00			EP	0,00
			CP	0,00	PC	0,00	I	0,00	ECP	0,00	EC	0,00
			CS	0,00	TP	0,00	FPV	0,00			TR	0,00
	Totale Programma	**06 Servizi ausiliari all'istruzione**	**RS**	**27.311,18**	**PR**	**5.382,99**	**R**	**-19.094,92**			**EP**	**2.833,27**
			CP	**308.468,65**	**PC**	**265.881,56**	**I**	**308.468,65**	**ECP**	**0,00**	**EC**	**42.587,09**
			CS	**335.779,83**	**TP**	**271.264,55**	**FPV**	**0,00**			**TR**	**45.420,36**
0407	**Programma**	**07 Diritto allo studio**										

REGIONE PUGLIA – SEZIONE BILANCIO E RAGIONERIA

ESERCIZIO FINANZIARIO 2019
CONTO DEL BILANCIO - GESTIONE DELLE SPESE
(Missione, Programma, Titolo)

MISSIONE, PROGRAMMA, TITOLO	DENOMINAZIONE	RESIDUI PASSIVI AL 1/1/20.. (RS)		PAGAMENTI IN C/RESIDUI (PR)		RIACCERTAMENTO RESIDUI (R)[1]				RESIDUI PASSIVI DA ESERCIZI PRECEDENTI (EP=RS-PR+R)	
		PREVISIONI DEFINITIVE DI COMPETENZA (CP)		PAGAMENTI IN C/COMPETENZA (PC)		IMPEGNI (I)[2]		ECONOMIE DI COMPETENZA (ECP= CP- I -FPV)		RESIDUI PASSIVI DA ESERCIZIO DI COMPETENZA (EC= I - PC)	
		PREVISIONI DEFINITIVE DI CASSA (CS)		TOTALE PAGAMENTI (TP=PR+PC)		FONDO PLURIENNALE VINCOLATO (FPV)[3]				TOTALE RESIDUI PASSIVI DA RIPORTARE (TR=EP+EC)	
Titolo 1	Spese correnti	RS	213.634,00	PR	213.634,00	R	0,00			EP	0,00
		CP	40.154.549,08	PC	35.704.479,77	I	40.143.866,55	ECP	10.682,53	EC	4.439.386,78
		CS	40.368.183,08	TP	35.918.113,77	FPV	0,00			TR	4.439.386,78
Titolo 2	Spese in conto capitale	RS	0,00	PR	0,00	R	0,00			EP	0,00
		CP	0,00	PC	0,00	I	0,00	ECP	0,00	EC	0,00
		CS	0,00	TP	0,00	FPV	0,00			TR	0,00
Titolo 3	Spese per incremento di attività finanziarie	RS	0,00	PR	0,00	R	0,00			EP	0,00
		CP	0,00	PC	0,00	I	0,00	ECP	0,00	EC	0,00
		CS	0,00	TP	0,00	FPV	0,00			TR	0,00
Totale Programma 07	**Diritto allo studio**	**RS**	**213.634,00**	**PR**	**213.634,00**	**R**	**0,00**			**EP**	**0,00**
		CP	**40.154.549,08**	**PC**	**35.704.479,77**	**I**	**40.143.866,55**	**ECP**	**10.682,53**	**EC**	**4.439.386,78**
		CS	**40.368.183,08**	**TP**	**35.918.113,77**	**FPV**	**0,00**			**TR**	**4.439.386,78**
0408 Programma 08	Politica regionale unitaria per l'istruzione e il diritto allo studio (*solo per le Regioni*)										
Titolo 1	Spese correnti	RS	76.697,79	PR	14.063,91	R	-50.336,28			EP	12.297,60
		CP	511.524,91	PC	435.741,62	I	511.524,91	ECP	0,00	EC	75.783,29
		CS	588.222,70	TP	449.805,53	FPV	0,00			TR	88.080,89
Titolo 2	Spese in conto capitale	RS	11.264.153,41	PR	7.056.572,18	R	0,00			EP	4.207.581,23
		CP	135.617.027,23	PC	19.566.836,72	I	128.166.500,47	ECP	7.450.526,76	EC	108.599.663,75
		CS	146.881.180,64	TP	26.623.408,90	FPV	0,00			TR	112.807.244,98
Titolo 3	Spese per incremento di attività finanziarie	RS	0,00	PR	0,00	R	0,00			EP	0,00
		CP	0,00	PC	0,00	I	0,00	ECP	0,00	EC	0,00
		CS	0,00	TP	0,00	FPV	0,00			TR	0,00
Totale Programma 08	**Politica regionale unitaria per l'istruzione e il diritto allo studio (*solo per le Regioni*)**	**RS**	**11.340.851,20**	**PR**	**7.070.636,09**	**R**	**-50.336,28**			**EP**	**4.219.878,83**
		CP	**136.128.552,14**	**PC**	**20.002.578,34**	**I**	**128.678.025,38**	**ECP**	**7.450.526,76**	**EC**	**108.675.447,04**
		CS	**147.469.403,34**	**TP**	**27.073.214,43**	**FPV**	**0,00**			**TR**	**112.895.325,87**

REGIONE PUGLIA – SEZIONE BILANCIO E RAGIONERIA

Allegato 3 (ex. All. n. 10 D. Lgs 118/2011)-Rendiconto

ESERCIZIO FINANZIARIO 2019
CONTO DEL BILANCIO - GESTIONE DELLE SPESE
(Missione, Programma, Titolo)

MISSIONE, PROGRAMMA, TITOLO	DENOMINAZIONE	RESIDUI PASSIVI AL 1/1/20.. (RS)	PAGAMENTI IN C/RESIDUI (PR)	RIACCERTAMENTO RESIDUI (R)[1]		RESIDUI PASSIVI DA ESERCIZI PRECEDENTI (EP=RS-PR+R)
		PREVISIONI DEFINITIVE DI COMPETENZA (CP)	PAGAMENTI IN C/COMPETENZA (PC)	IMPEGNI (I)[2]	ECONOMIE DI COMPETENZA (ECP= CP- I -FPV)	RESIDUI PASSIVI DA ESERCIZIO DI COMPETENZA (EC= I - PC)
		PREVISIONI DEFINITIVE DI CASSA (CS)	TOTALE PAGAMENTI (TP=PR+PC)	FONDO PLURIENNALE VINCOLATO (FPV)[3]		TOTALE RESIDUI PASSIVI DA RIPORTARE (TR=EP+EC)

	TOTALE MISSIONE 04	*Istruzione e diritto allo studio*	**RS**	**29.398.588,36**	**PR**	**8.843.261,57**	**R**	**-223.872,02**			**EP**	**20.331.454,77**
			CP	**183.302.974,52**	**PC**	**61.034.032,81**	**I**	**175.585.539,48**	**ECP**	**7.717.435,04**	**EC**	**114.551.506,67**
			CS	**212.701.562,88**	**TP**	**69.877.294,38**	**FPV**	**0,00**			**TR**	**134.882.961,44**
	MISSIONE	***05***	***Tutela e valorizzazione dei beni e delle attività culturali***										
0501	**Programma**	**01**	**Valorizzazione dei beni di interesse storico**										
	Titolo 1		**Spese correnti**	RS	294.292,59	PR	53.320,41	R	-60.035,00			EP	180.937,18
				CP	1.501.852,92	PC	904.343,19	I	1.501.833,32	ECP	19,60	EC	597.490,13
				CS	1.796.145,51	TP	957.663,60	FPV	0,00			TR	778.427,31
	Titolo 2		**Spese in conto capitale**	RS	649.306,51	PR	96.048,38	R	-40.000,00			EP	513.258,13
				CP	5.154.582,34	PC	791.195,73	I	4.653.982,77	ECP	500.599,57	EC	3.862.787,04
				CS	5.803.888,85	TP	887.244,11	FPV	0,00			TR	4.376.045,17
	Titolo 3		**Spese per incremento di attività finanziarie**	RS	0,00	PR	0,00	R	0,00			EP	0,00
				CP	0,00	PC	0,00	I	0,00	ECP	0,00	EC	0,00
				CS	0,00	TP	0,00	FPV	0,00			TR	0,00
	Totale Programma	**01**	**Valorizzazione dei beni di interesse storico**	**RS**	**943.599,10**	**PR**	**149.368,79**	**R**	**-100.035,00**			**EP**	**694.195,31**
				CP	**6.656.435,26**	**PC**	**1.695.538,92**	**I**	**6.155.816,09**	**ECP**	**500.619,17**	**EC**	**4.460.277,17**
				CS	**7.600.034,36**	**TP**	**1.844.907,71**	**FPV**	**0,00**			**TR**	**5.154.472,48**
0502	**Programma**	**02**	**Attività culturali e interventi diversi nel settore culturale**										
	Titolo 1		**Spese correnti**	RS	11.207.539,65	PR	5.970.602,46	R	-463.644,00			EP	4.773.293,19
				CP	23.768.785,78	PC	11.029.709,13	I	21.590.390,31	ECP	2.178.395,47	EC	10.560.681,18
				CS	34.976.325,43	TP	17.000.311,59	FPV	0,00			TR	15.333.974,37
	Titolo 2		**Spese in conto capitale**	RS	130.748,90	PR	22.350,26	R	-1.540,17			EP	106.858,47

REGIONE PUGLIA – SEZIONE BILANCIO E RAGIONERIA

ESERCIZIO FINANZIARIO 2019
CONTO DEL BILANCIO - GESTIONE DELLE SPESE
(Missione, Programma, Titolo)

MISSIONE, PROGRAMMA, TITOLO	DENOMINAZIONE	RESIDUI PASSIVI AL 1/1/20.. (RS) / PREVISIONI DEFINITIVE DI COMPETENZA (CP) / PREVISIONI DEFINITIVE DI CASSA (CS)		PAGAMENTI IN C/RESIDUI (PR) / PAGAMENTI IN C/COMPETENZA (PC) / TOTALE PAGAMENTI (TP=PR+PC)		RIACCERTAMENTO RESIDUI (R)[1] / IMPEGNI (I)[2] / FONDO PLURIENNALE VINCOLATO (FPV)[3]		ECONOMIE DI COMPETENZA (ECP= CP- I -FPV) / ECONOMIE DI COMPETENZA (ECP= CP- I -FPV)		RESIDUI PASSIVI DA ESERCIZI PRECEDENTI (EP=RS-PR+R) / RESIDUI PASSIVI DA ESERCIZIO DI COMPETENZA (EC= I - PC) / TOTALE RESIDUI PASSIVI DA RIPORTARE (TR=EP+EC)	
		CP	1.106.887,76	PC	215.904,13	I	1.052.368,43	ECP	39.519,33	EC	836.464,30
		CS	1.237.636,66	TP	238.254,39	FPV	15.000,00			TR	943.322,77
Titolo 3	Spese per incremento di attività finanziarie	RS	0,00	PR	0,00	R	0,00			EP	0,00
		CP	0,00	PC	0,00	I	0,00	ECP	0,00	EC	0,00
		CS	0,00	TP	0,00	FPV	0,00			TR	0,00
Totale Programma 02	**Attività culturali e interventi diversi nel settore culturale**	**RS**	**11.338.288,55**	**PR**	**5.992.952,72**	**R**	**-465.184,17**			**EP**	**4.880.151,66**
		CP	**24.875.673,54**	**PC**	**11.245.613,26**	**I**	**22.642.758,74**	**ECP**	**2.217.914,80**	**EC**	**11.397.145,48**
		CS	**36.213.962,09**	**TP**	**17.238.565,98**	**FPV**	**15.000,00**			**TR**	**16.277.297,14**
0503 Programma 03	**Politica regionale unitaria per la tutela dei beni e delle attività culturali *(solo per le Regioni)***										
Titolo 1	Spese correnti	RS	899.847,92	PR	694.918,15	R	-54.891,14			EP	150.038,63
		CP	2.361.524,91	PC	1.322.881,94	I	2.345.918,30	ECP	15.606,61	EC	1.023.036,36
		CS	3.261.372,83	TP	2.017.800,09	FPV	0,00			TR	1.173.074,99
Titolo 2	Spese in conto capitale	RS	85.397.935,59	PR	19.498.238,03	R	-310.647,99			EP	65.589.049,57
		CP	169.181.073,07	PC	23.009.900,86	I	128.848.796,43	ECP	40.332.276,64	EC	105.838.895,57
		CS	254.579.008,66	TP	42.508.138,89	FPV	0,00			TR	171.427.945,14
Titolo 3	Spese per incremento di attività finanziarie	RS	0,00	PR	0,00	R	0,00			EP	0,00
		CP	0,00	PC	0,00	I	0,00	ECP	0,00	EC	0,00
		CS	0,00	TP	0,00	FPV	0,00			TR	0,00
Totale Programma 03	***Politica regionale unitaria per la tutela dei beni e delle attività culturali (solo per le Regioni)***	**RS**	**86.297.783,51**	**PR**	**20.193.156,18**	**R**	**-365.539,13**			**EP**	**65.739.088,20**
		CP	**171.542.597,98**	**PC**	**24.332.782,80**	**I**	**131.194.714,73**	**ECP**	**40.347.883,25**	**EC**	**106.861.931,93**
		CS	**257.840.381,49**	**TP**	**44.525.938,98**	**FPV**	**0,00**			**TR**	**172.601.020,13**

REGIONE PUGLIA – SEZIONE BILANCIO E RAGIONERIA

Bollettino Ufficiale della Regione Puglia - n. 172 *suppl.* del 24-12-2020

ESERCIZIO FINANZIARIO 2019
CONTO DEL BILANCIO - GESTIONE DELLE SPESE
(Missione, Programma, Titolo)

MISSIONE, PROGRAMMA, TITOLO	DENOMINAZIONE	RESIDUI PASSIVI AL 1/1/20.. (RS) / PREVISIONI DEFINITIVE DI COMPETENZA (CP) / PREVISIONI DEFINITIVE DI CASSA (CS)		PAGAMENTI IN C/RESIDUI (PR) / PAGAMENTI IN C/COMPETENZA (PC) / TOTALE PAGAMENTI (TP=PR+PC)		RIACCERTAMENTO RESIDUI (R)[1] / IMPEGNI (I)[2] / FONDO PLURIENNALE VINCOLATO (FPV)[3]		ECONOMIE DI COMPETENZA (ECP= CP- I -FPV)		RESIDUI PASSIVI DA ESERCIZI PRECEDENTI (EP=RS-PR+R) / RESIDUI PASSIVI DA ESERCIZIO DI COMPETENZA (EC= I - PC) / TOTALE RESIDUI PASSIVI DA RIPORTARE (TR=EP+EC)	
TOTALE MISSIONE 05	*Tutela e valorizzazione dei beni e delle attività culturali*	RS	98.579.671,16	PR	26.335.477,69	R	-930.758,30			EP	71.313.435,17
		CP	203.074.706,78	PC	37.273.934,98	I	159.993.289,56	ECP	43.066.417,22	EC	122.719.354,58
		CS	301.654.377,94	TP	63.609.412,67	FPV	15.000,00			TR	194.032.789,75
MISSIONE	*06* *Politiche giovanili, sport e tempo libero*										
0601 Programma	01 Sport e tempo libero										
Titolo 1	Spese correnti	RS	5.645.543,78	PR	1.342.531,15	R	-127.385,30			EP	4.175.627,33
		CP	4.086.609,33	PC	211.855,45	I	3.773.396,75	ECP	313.212,58	EC	3.561.541,30
		CS	9.732.153,11	TP	1.554.386,60	FPV	0,00			TR	7.737.168,63
Titolo 2	Spese in conto capitale	RS	9.090.443,90	PR	257.070,99	R	-57.410,34			EP	8.775.962,57
		CP	8.200.000,00	PC	0,00	I	8.135.803,95	ECP	64.196,05	EC	8.135.803,95
		CS	17.290.443,90	TP	257.070,99	FPV	0,00			TR	16.911.766,52
Titolo 3	Spese per incremento di attività finanziarie	RS	0,00	PR	0,00	R	0,00			EP	0,00
		CP	0,00	PC	0,00	I	0,00	ECP	0,00	EC	0,00
		CS	0,00	TP	0,00	FPV	0,00			TR	0,00
Totale Programma	01 Sport e tempo libero	RS	14.735.987,68	PR	1.599.602,14	R	-184.795,64			EP	12.951.589,90
		CP	12.286.609,33	PC	211.855,45	I	11.909.200,70	ECP	377.408,63	EC	11.697.345,25
		CS	27.022.597,01	TP	1.811.457,59	FPV	0,00			TR	24.648.935,15
0602 Programma	02 Giovani										
Titolo 1	Spese correnti	RS	267.732,50	PR	103.699,90	R	-5.274,66			EP	158.757,94
		CP	1.903.338,06	PC	762.609,00	I	775.929,75	ECP	476.387,43	EC	13.320,75
		CS	2.171.070,56	TP	866.308,90	FPV	651.020,88			TR	172.078,69
Titolo 2	Spese in conto capitale	RS	0,00	PR	0,00	R	0,00			EP	0,00
		CP	0,00	PC	0,00	I	0,00	ECP	0,00	EC	0,00
		CS	0,00	TP	0,00	FPV	0,00			TR	0,00

REGIONE PUGLIA – SEZIONE BILANCIO E RAGIONERIA

ESERCIZIO FINANZIARIO 2019
CONTO DEL BILANCIO - GESTIONE DELLE SPESE
(Missione, Programma, Titolo)

MISSIONE, PROGRAMMA, TITOLO	DENOMINAZIONE	RESIDUI PASSIVI AL 1/1/20.. (RS)	PAGAMENTI IN C/RESIDUI (PR)	RIACCERTAMENTO RESIDUI (R)[1]		RESIDUI PASSIVI DA ESERCIZI PRECEDENTI (EP=RS-PR+R)
		PREVISIONI DEFINITIVE DI COMPETENZA (CP)	PAGAMENTI IN C/COMPETENZA (PC)	IMPEGNI (I)[2]	ECONOMIE DI COMPETENZA (ECP= CP- I -FPV)	RESIDUI PASSIVI DA ESERCIZIO DI COMPETENZA (EC= I - PC)
		PREVISIONI DEFINITIVE DI CASSA (CS)	TOTALE PAGAMENTI (TP=PR+PC)	FONDO PLURIENNALE VINCOLATO (FPV) [3]		TOTALE RESIDUI PASSIVI DA RIPORTARE (TR=EP+EC)

Titolo 3	Spese per incremento di attività finanziarie	RS	0,00	PR	0,00	R	0,00			EP	0,00
		CP	0,00	PC	0,00	I	0,00	ECP	0,00	EC	0,00
		CS	0,00	TP	0,00	FPV	0,00			TR	0,00
Totale Programma 02	**Giovani**	**RS**	**267.732,50**	**PR**	**103.699,90**	**R**	**-5.274,66**			**EP**	**158.757,94**
		CP	**1.903.338,06**	**PC**	**762.609,00**	**I**	**775.929,75**	**ECP**	**476.387,43**	**EC**	**13.320,75**
		CS	**2.171.070,56**	**TP**	**866.308,90**	**FPV**	**651.020,88**			**TR**	**172.078,69**
0603 Programma 03	**Politica regionale unitaria per i giovani, lo sport e il tempo libero *(solo per le Regioni)***										
Titolo 1	Spese correnti	RS	211.756,15	PR	1.172,46	R	-206.569,26			EP	4.014,43
		CP	2.159.716,13	PC	175.621,48	I	203.824,06	ECP	1.955.892,07	EC	28.202,58
		CS	2.371.472,28	TP	176.793,94	FPV	0,00			TR	32.217,01
Titolo 2	Spese in conto capitale	RS	2.205.438,32	PR	272,12	R	-1.971.166,20			EP	234.000,00
		CP	5.000.000,00	PC	0,00	I	2.000.000,00	ECP	3.000.000,00	EC	2.000.000,00
		CS	7.205.438,32	TP	272,12	FPV	0,00			TR	2.234.000,00
Titolo 3	Spese per incremento di attività finanziarie	RS	0,00	PR	0,00	R	0,00			EP	0,00
		CP	0,00	PC	0,00	I	0,00	ECP	0,00	EC	0,00
		CS	0,00	TP	0,00	FPV	0,00			TR	0,00
Totale Programma 03	**Politica regionale unitaria per i giovani, lo sport e il tempo libero *(solo per le Regioni)***	**RS**	**2.417.194,47**	**PR**	**1.444,58**	**R**	**-2.177.735,46**			**EP**	**238.014,43**
		CP	**7.159.716,13**	**PC**	**175.621,48**	**I**	**2.203.824,06**	**ECP**	**4.955.892,07**	**EC**	**2.028.202,58**
		CS	**9.576.910,60**	**TP**	**177.066,06**	**FPV**	**0,00**			**TR**	**2.266.217,01**
TOTALE MISSIONE 06	***Politiche giovanili, sport e tempo libero***	**RS**	**17.420.914,65**	**PR**	**1.704.746,62**	**R**	**-2.367.805,76**			**EP**	**13.348.362,27**
		CP	**21.349.663,52**	**PC**	**1.150.085,93**	**I**	**14.888.954,51**	**ECP**	**5.809.688,13**	**EC**	**13.738.868,58**
		CS	**38.770.578,17**	**TP**	**2.854.832,55**	**FPV**	**651.020,88**			**TR**	**27.087.230,85**

REGIONE PUGLIA – SEZIONE BILANCIO E RAGIONERIA

Allegato 3 (ex. All. n. 10 D. Lgs 118/2011)-Rendiconto

ESERCIZIO FINANZIARIO 2019
CONTO DEL BILANCIO - GESTIONE DELLE SPESE
(Missione, Programma, Titolo)

MISSIONE, PROGRAMMA, TITOLO	DENOMINAZIONE	RESIDUI PASSIVI AL 1/1/20.. (RS)	PAGAMENTI IN C/RESIDUI (PR)	RIACCERTAMENTO RESIDUI (R)[1]			RESIDUI PASSIVI DA ESERCIZI PRECEDENTI (EP=RS-PR+R)
		PREVISIONI DEFINITIVE DI COMPETENZA (CP)	PAGAMENTI IN C/COMPETENZA (PC)	IMPEGNI (I)[2]	ECONOMIE DI COMPETENZA (ECP= CP- I -FPV)		RESIDUI PASSIVI DA ESERCIZIO DI COMPETENZA (EC= I - PC)
		PREVISIONI DEFINITIVE DI CASSA (CS)	TOTALE PAGAMENTI (TP=PR+PC)	FONDO PLURIENNALE VINCOLATO (FPV) [3]			TOTALE RESIDUI PASSIVI DA RIPORTARE (TR=EP+EC)
MISSIONE *07* *Turismo*							
0701 Programma 01	Sviluppo e la valorizzazione del turismo						
Titolo 1	Spese correnti	RS 3.905.093,53	PR 769.128,79	R -35.358,09			EP 3.100.606,65
		CP 12.022.396,79	PC 4.003.078,46	I 10.939.179,51	ECP	1.083.217,28	EC 6.936.101,05
		CS 15.927.490,32	TP 4.772.207,25	FPV 0,00			TR 10.036.707,70
Titolo 2	Spese in conto capitale	RS 2.051.306,00	PR 651.322,00	R 0,00			EP 1.399.984,00
		CP 1.000.000,00	PC 195.000,00	I 581.000,00	ECP	419.000,00	EC 386.000,00
		CS 3.051.306,00	TP 846.322,00	FPV 0,00			TR 1.785.984,00
Titolo 3	Spese per incremento di attività finanziarie	RS 0,00	PR 0,00	R 0,00			EP 0,00
		CP 0,00	PC 0,00	I 0,00	ECP	0,00	EC 0,00
		CS 0,00	TP 0,00	FPV 0,00			TR 0,00
Totale Programma 01	**Sviluppo e la valorizzazione del turismo**	**RS 5.956.399,53**	**PR 1.420.450,79**	**R -35.358,09**			**EP 4.500.590,65**
		CP 13.022.396,79	**PC 4.198.078,46**	**I 11.520.179,51**	**ECP**	**1.502.217,28**	**EC 7.322.101,05**
		CS 18.978.796,32	**TP 5.618.529,25**	**FPV 0,00**			**TR 11.822.691,70**
0702 Programma 02	Politica regionale unitaria per il turismo *(solo per le Regioni)*						
Titolo 1	Spese correnti	RS 28.387.001,47	PR 11.506,73	R -37.121,11			EP 28.338.373,63
		CP 13.976.690,52	PC 325.655,51	I 13.901.690,52	ECP	75.000,00	EC 13.576.035,01
		CS 42.363.691,99	TP 337.162,24	FPV 0,00			TR 41.914.408,64
Titolo 2	Spese in conto capitale	RS 12.419.191,65	PR 1.723.228,72	R 0,00			EP 10.695.962,93
		CP 27.513.701,92	PC 10.804.531,10	I 27.458.796,67	ECP	54.905,25	EC 16.654.265,57
		CS 39.932.893,57	TP 12.527.759,82	FPV 0,00			TR 27.350.228,50
Titolo 3	Spese per incremento di attività finanziarie	RS 0,00	PR 0,00	R 0,00			EP 0,00
		CP 0,00	PC 0,00	I 0,00	ECP	0,00	E 0,00

REGIONE PUGLIA SEZIONE BILANCIO E RAGIONERIA

ESERCIZIO FINANZIARIO 2019
CONTO DEL BILANCIO - GESTIONE DELLE SPESE
(Missione, Programma, Titolo)

MISSIONE, PROGRAMMA, TITOLO	DENOMINAZIONE	RESIDUI PASSIVI AL 1/1/20.. (RS) / PREVISIONI DEFINITIVE DI COMPETENZA (CP) / PREVISIONI DEFINITIVE DI CASSA (CS)		PAGAMENTI IN C/RESIDUI (PR) / PAGAMENTI IN C/COMPETENZA (PC) / TOTALE PAGAMENTI (TP=PR+PC)		RIACCERTAMENTO RESIDUI (R)[1] / IMPEGNI (I)[2] / FONDO PLURIENNALE VINCOLATO (FPV)[3]		ECONOMIE DI COMPETENZA (ECP= CP- I -FPV)		RESIDUI PASSIVI DA ESERCIZI PRECEDENTI (EP=RS-PR+R) / RESIDUI PASSIVI DA ESERCIZIO DI COMPETENZA (EC= I - PC) / TOTALE RESIDUI PASSIVI DA RIPORTARE (TR=EP+EC)	
		CS	0,00	TP	0,00	FPV	0,00			TR	0,00
Totale Programma 02	Politica regionale unitaria per il turismo *(solo per le Regioni)*	RS	40.806.193,12	PR	1.734.735,45	R	-37.121,11			EP	39.034.336,56
		CP	41.490.392,44	PC	11.130.186,61	I	41.360.487,19	ECP	129.905,25	EC	30.230.300,58
		CS	82.296.585,56	TP	12.864.922,06	FPV	0,00			TR	69.264.637,14
TOTALE MISSIONE 07	*Turismo*	RS	46.762.592,65	PR	3.155.186,24	R	-72.479,20			EP	43.534.927,21
		CP	54.512.789,23	PC	15.328.265,07	I	52.880.666,70	ECP	1.632.122,53	EC	37.552.401,63
		CS	101.275.381,88	TP	18.483.451,31	FPV	0,00			TR	81.087.328,84
MISSIONE 08	*Assetto del territorio ed edilizia abitativa*										
0801 Programma 01	Urbanistica e assetto del territorio										
Titolo 1	Spese correnti	RS	1.199.810,43	PR	145.828,70	R	-511.794,39			EP	542.187,34
		CP	7.118.757,96	PC	3.053.979,28	I	6.444.322,60	ECP	494.935,36	EC	3.390.343,32
		CS	8.283.068,39	TP	3.199.807,98	FPV	179.500,00			TR	3.932.530,66
Titolo 2	Spese in conto capitale	RS	1.136.168,36	PR	125.965,69	R	-180.067,92			EP	830.134,75
		CP	12.656.800,58	PC	6.529.541,76	I	9.270.813,81	ECP	3.235.186,19	EC	2.741.272,05
		CS	13.792.968,94	TP	6.655.507,45	FPV	150.800,58			TR	3.571.406,80
Titolo 3	Spese per incremento di attività finanziarie	RS	0,00	PR	0,00	R	0,00			EP	0,00
		CP	100.000,00	PC	0,00	I	100.000,00	ECP	0,00	EC	100.000,00
		CS	100.000,00	TP	0,00	FPV	0,00			TR	100.000,00
Totale Programma 01	Urbanistica e assetto del territorio	RS	2.335.978,79	PR	271.794,39	R	-691.862,31			EP	1.372.322,09
		CP	19.875.558,54	PC	9.583.521,04	I	15.815.136,41	ECP	3.730.121,55	EC	6.231.615,37
		CS	22.176.037,33	TP	9.855.315,43	FPV	330.300,58			TR	7.603.937,46
0802 Programma 02	Edilizia residenziale pubblica e locale e piani di edilizia economico-popolare										

REGIONE PUGLIA – SEZIONE BILANCIO E RAGIONERIA

Allegato 3 (ex. All. n. 10 D. Lgs 118/2011)-Rendiconto

ESERCIZIO FINANZIARIO 2019
CONTO DEL BILANCIO - GESTIONE DELLE SPESE
(Missione, Programma, Titolo)

MISSIONE, PROGRAMMA, TITOLO	DENOMINAZIONE	RESIDUI PASSIVI AL 1/1/20.. (RS) / PREVISIONI DEFINITIVE DI COMPETENZA (CP) / PREVISIONI DEFINITIVE DI CASSA (CS)		PAGAMENTI IN C/RESIDUI (PR) / PAGAMENTI IN C/COMPETENZA (PC) / TOTALE PAGAMENTI (TP=PR+PC)		RIACCERTAMENTO RESIDUI (R)[1] / IMPEGNI (I)[2] / FONDO PLURIENNALE VINCOLATO (FPV)[3]		ECONOMIE DI COMPETENZA (ECP= CP- I -FPV) /		RESIDUI PASSIVI DA ESERCIZI PRECEDENTI (EP=RS-PR+R) / RESIDUI PASSIVI DA ESERCIZIO DI COMPETENZA (EC= I - PC) / TOTALE RESIDUI PASSIVI DA RIPORTARE (TR=EP+EC)	
Titolo 1	Spese correnti	RS	263.982,63	PR	56.373,11	R	-162.339,14			EP	45.270,38
		CP	3.041.211,15	PC	2.427.835,16	I	2.768.276,37	ECP	142.434,78	EC	340.441,21
		CS	3.305.193,78	TP	2.484.208,27	FPV	130.500,00			TR	385.711,59
Titolo 2	Spese in conto capitale	RS	49.796.357,64	PR	10.919.610,75	R	-247.425,15			EP	38.629.321,74
		CP	78.442.877,50	PC	6.804.192,68	I	9.088.213,55	ECP	19.264.690,17	EC	2.284.020,87
		CS	128.239.235,14	TP	17.723.803,43	FPV	50.089.973,78			TR	40.913.342,61
Titolo 3	Spese per incremento di attività finanziarie	RS	0,00	PR	0,00	R	0,00			EP	0,00
		CP	0,00	PC	0,00	I	0,00	ECP	0,00	EC	0,00
		CS	0,00	TP	0,00	FPV	0,00			TR	0,00
Totale Programma 02	**Edilizia residenziale pubblica e locale e piani di edilizia economico-popolare**	**RS**	**50.060.340,27**	**PR**	**10.975.983,86**	**R**	**-409.764,29**			**EP**	**38.674.592,12**
		CP	**81.484.088,65**	**PC**	**9.232.027,84**	**I**	**11.856.489,92**	**ECP**	**19.407.124,95**	**EC**	**2.624.462,08**
		CS	**131.544.428,92**	**TP**	**20.208.011,70**	**FPV**	**50.220.473,78**			**TR**	**41.299.054,20**
0803 Programma 03	***Politica regionale unitaria per l'assetto del territorio e l'edilizia abitativa (solo per le Regioni)***										
Titolo 1	Spese correnti	RS	71.947,39	PR	14.068,22	R	-48.578,06			EP	9.301,11
		CP	526.771,72	PC	430.917,25	I	526.771,72	ECP	0,00	EC	95.854,47
		CS	598.719,11	TP	444.985,47	FPV	0,00			TR	105.155,58
Titolo 2	Spese in conto capitale	RS	135.166.405,84	PR	14.549.467,37	R	-14.321.913,55			EP	106.295.024,92
		CP	120.701.448,56	PC	705.000,00	I	31.849.680,48	ECP	75.996.768,08	EC	31.144.680,48
		CS	255.867.854,40	TP	15.254.467,37	FPV	12.855.000,00			TR	137.439.705,40
Titolo 3	Spese per incremento di attività finanziarie	RS	0,00	PR	0,00	R	0,00			EP	0,00
		CP	0,00	PC	0,00	I	0,00	ECP	0,00	EC	0,00
		CS	0,00	TP	0,00	FPV	0,00			TR	0,00
Totale Programma 03	**Politica regionale unitaria per l'assetto del territorio e l'edilizia abitativa (*solo per le Regioni*)**	**RS**	**135.238.353,23**	**PR**	**14.563.535,59**	**R**	**-14.370.491,61**			**EP**	**106.304.326,03**

REGIONE PUGLIA – SEZIONE BILANCIO E RAGIONERIA

ESERCIZIO FINANZIARIO 2019
CONTO DEL BILANCIO - GESTIONE DELLE SPESE
(Missione, Programma, Titolo)

MISSIONE, PROGRAMMA, TITOLO	DENOMINAZIONE	RESIDUI PASSIVI AL 1/1/20.. (RS) / PREVISIONI DEFINITIVE DI COMPETENZA (CP) / PREVISIONI DEFINITIVE DI CASSA (CS)	PAGAMENTI IN C/RESIDUI (PR) / PAGAMENTI IN C/COMPETENZA (PC) / TOTALE PAGAMENTI (TP=PR+PC)	RIACCERTAMENTO RESIDUI (R)[1] / IMPEGNI (I)[2] / FONDO PLURIENNALE VINCOLATO (FPV)[3]	ECONOMIE DI COMPETENZA (ECP= CP- I -FPV)	RESIDUI PASSIVI DA ESERCIZI PRECEDENTI (EP=RS-PR+R) / RESIDUI PASSIVI DA ESERCIZIO DI COMPETENZA (EC= I - PC) / TOTALE RESIDUI PASSIVI DA RIPORTARE (TR=EP+EC)
		CP 121.228.220,28	PC 1.135.917,25	I 32.376.452,20	ECP 75.996.768,08	EC 31.240.534,95
		CS 256.466.573,51	TP 15.699.452,84	FPV 12.855.000,00		TR 137.544.860,98
TOTALE MISSIONE 08	*Assetto del territorio ed edilizia abitativa*	RS 187.634.672,29	PR 25.811.313,84	R -15.472.118,21		EP 146.351.240,24
		CP 222.587.867,47	PC 19.951.466,13	I 60.048.078,53	ECP 99.134.014,58	EC 40.096.612,40
		CS 410.187.039,76	TP 45.762.779,97	FPV 63.405.774,36		TR 186.447.852,64
MISSIONE 09	*Sviluppo sostenibile e tutela del territorio e dell'ambiente*					
0901 Programma 01	Difesa del suolo					
Titolo 1	Spese correnti	RS 3.229.716,67	PR 37.216,98	R -106.499,99		EP 3.085.999,70
		CP 4.581.647,24	PC 2.639.683,71	I 4.323.100,55	ECP 258.546,69	EC 1.683.416,84
		CS 7.811.363,91	TP 2.676.900,69	FPV 0,00		TR 4.769.416,54
Titolo 2	Spese in conto capitale	RS 58.057.916,61	PR 6.928.604,21	R -2.286.049,11		EP 48.843.263,29
		CP 66.471.533,29	PC 2.991.549,15	I 28.212.140,30	ECP 99.883,56	EC 25.220.591,15
		CS 124.529.449,90	TP 9.920.153,36	FPV 38.159.509,43		TR 74.063.854,44
Titolo 3	Spese per incremento di attività finanziarie	RS 0,00	PR 0,00	R 0,00		EP 0,00
		CP 0,00	PC 0,00	I 0,00	ECP 0,00	EC 0,00
		CS 0,00	TP 0,00	FPV 0,00		TR 0,00
Totale Programma 01	Difesa del suolo	RS 61.287.633,28	PR 6.965.821,19	R -2.392.549,10		EP 51.929.262,99
		CP 71.053.180,53	PC 5.631.232,86	I 32.535.240,85	ECP 358.430,25	EC 26.904.007,99
		CS 132.340.813,81	TP 12.597.054,05	FPV 38.159.509,43		TR 78.833.270,98
0902 Programma 02	Tutela, valorizzazione e recupero ambientale					
Titolo 1	Spese correnti	RS 580.875,48	PR 126.720,80	R -1.822,18		EP 452.332,50
		CP 1.498.208,06	PC 496.489,82	I 1.028.204,99	ECP 470.003,07	EC 531.715,17
		CS 2.079.083,54	TP 623.210,62	FPV 0,00		TR 984.047,67

REGIONE PUGLIA – SEZIONE BILANCIO E RAGIONERIA

Bollettino Ufficiale della Regione Puglia - n. 172 *suppl.* del 24-12-2020

Allegato 3 (ex. All. n. 10 D. Lgs 118/2011)-Rendiconto

ESERCIZIO FINANZIARIO 2019
CONTO DEL BILANCIO - GESTIONE DELLE SPESE
(Missione, Programma, Titolo)

MISSIONE, PROGRAMMA, TITOLO	DENOMINAZIONE	RESIDUI PASSIVI AL 1/1/20.. (RS) / PREVISIONI DEFINITIVE DI COMPETENZA (CP) / PREVISIONI DEFINITIVE DI CASSA (CS)		PAGAMENTI IN C/RESIDUI (PR) / PAGAMENTI IN C/COMPETENZA (PC) / TOTALE PAGAMENTI (TP=PR+PC)		RIACCERTAMENTO RESIDUI (R)[1] / IMPEGNI (I)[2] / FONDO PLURIENNALE VINCOLATO (FPV)[3]		ECONOMIE DI COMPETENZA (ECP= CP- I -FPV) / TOTALE RESIDUI PASSIVI DA RIPORTARE (TR=EP+EC)		RESIDUI PASSIVI DA ESERCIZI PRECEDENTI (EP=RS-PR+R) / RESIDUI PASSIVI DA ESERCIZIO DI COMPETENZA (EC= I - PC) / TOTALE RESIDUI PASSIVI DA RIPORTARE (TR=EP+EC)	
Titolo 2	Spese in conto capitale	RS	108.824,38	PR	96.125,80	R	0,00			EP	12.698,58
		CP	490.000,00	PC	118.884,19	I	174.955,44	ECP	95.044,56	EC	56.071,25
		CS	523.824,38	TP	215.009,99	FPV	220.000,00			TR	68.769,83
Titolo 3	Spese per incremento di attività finanziarie	RS	0,00	PR	0,00	R	0,00			EP	0,00
		CP	0,00	PC	0,00	I	0,00	ECP	0,00	EC	0,00
		CS	0,00	TP	0,00	FPV	0,00			TR	0,00
Totale Programma 02	**Tutela, valorizzazione e recupero ambientale**	**RS**	**689.699,86**	**PR**	**222.846,60**	**R**	**-1.822,18**			**EP**	**465.031,08**
		CP	**1.988.208,06**	**PC**	**615.374,01**	**I**	**1.203.160,43**	**ECP**	**565.047,63**	**EC**	**587.786,42**
		CS	**2.602.907,92**	**TP**	**838.220,61**	**FPV**	**220.000,00**			**TR**	**1.052.817,50**
0903 Programma 03	**Rifiuti**										
Titolo 1	Spese correnti	RS	407.847,54	PR	22.752,93	R	-74.004,25			EP	311.090,36
		CP	11.266.380,62	PC	3.920.064,38	I	10.833.346,91	ECP	433.033,71	EC	6.913.282,53
		CS	11.674.228,16	TP	3.942.817,31	FPV	0,00			TR	7.224.372,89
Titolo 2	Spese in conto capitale	RS	0,00	PR	0,00	R	0,00			EP	0,00
		CP	0,00	PC	0,00	I	0,00	ECP	0,00	EC	0,00
		CS	0,00	TP	0,00	FPV	0,00			TR	0,00
Titolo 3	Spese per incremento di attività finanziarie	RS	0,00	PR	0,00	R	0,00			EP	0,00
		CP	0,00	PC	0,00	I	0,00	ECP	0,00	EC	0,00
		CS	0,00	TP	0,00	FPV	0,00			TR	0,00
Totale Programma 03	**Rifiuti**	**RS**	**407.847,54**	**PR**	**22.752,93**	**R**	**-74.004,25**			**EP**	**311.090,36**
		CP	**11.266.380,62**	**PC**	**3.920.064,38**	**I**	**10.833.346,91**	**ECP**	**433.033,71**	**EC**	**6.913.282,53**
		CS	**11.674.228,16**	**TP**	**3.942.817,31**	**FPV**	**0,00**			**TR**	**7.224.372,89**
0904 Programma 04	**Servizio idrico integrato**										
Titolo 1	Spese correnti	RS	819.807,27	PR	108.667,02	R	-545.641,61			EP	165.498,64

REGIONE PUGLIA – SEZIONE BILANCIO E RAGIONERIA

ESERCIZIO FINANZIARIO 2019
CONTO DEL BILANCIO - GESTIONE DELLE SPESE
(Missione, Programma, Titolo)

MISSIONE, PROGRAMMA, TITOLO	DENOMINAZIONE	RESIDUI PASSIVI AL 1/1/20.. (RS) / PREVISIONI DEFINITIVE DI COMPETENZA (CP) / PREVISIONI DEFINITIVE DI CASSA (CS)		PAGAMENTI IN C/RESIDUI (PR) / PAGAMENTI IN C/COMPETENZA (PC) / TOTALE PAGAMENTI (TP=PR+PC)		RIACCERTAMENTO RESIDUI (R)[1] / IMPEGNI (I)[2] / FONDO PLURIENNALE VINCOLATO (FPV)[3]		ECONOMIE DI COMPETENZA (ECP= CP- I -FPV) / RESIDUI PASSIVI DA ESERCIZIO DI COMPETENZA (EC= I - PC) / TOTALE RESIDUI PASSIVI DA RIPORTARE (TR=EP+EC)		RESIDUI PASSIVI DA ESERCIZI PRECEDENTI (EP=RS-PR+R) / RESIDUI PASSIVI DA ESERCIZIO DI COMPETENZA (EC=I - PC) / TOTALE RESIDUI PASSIVI DA RIPORTARE (TR=EP+EC)	
		CP	6.695.856,11	PC	2.126.890,80	I	4.895.280,20	ECP	1.773.575,91	EC	2.768.389,40
		CS	7.515.663,38	TP	2.235.557,82	FPV	27.000,00			TR	2.933.888,04
Titolo 2	Spese in conto capitale	RS	15.654.305,91	PR	0,00	R	0,00			EP	15.654.305,91
		CP	500.000,00	PC	150.000,00	I	150.000,00	ECP	0,00	EC	0,00
		CS	16.154.305,91	TP	150.000,00	FPV	350.000,00			TR	15.654.305,91
Titolo 3	Spese per incremento di attività finanziarie	RS	0,00	PR	0,00	R	0,00			EP	0,00
		CP	0,00	PC	0,00	I	0,00	ECP	0,00	EC	0,00
		CS	0,00	TP	0,00	FPV	0,00			TR	0,00
Totale Programma 04	**Servizio idrico integrato**	**RS**	**16.474.113,18**	**PR**	**108.667,02**	**R**	**-545.641,61**			**EP**	**15.819.804,55**
		CP	**7.195.856,11**	**PC**	**2.276.890,80**	**I**	**5.045.280,20**	**ECP**	**1.773.575,91**	**EC**	**2.768.389,40**
		CS	**23.669.969,29**	**TP**	**2.385.557,82**	**FPV**	**377.000,00**			**TR**	**18.588.193,95**
0905 Programma 05	**Aree protette, parchi naturali, protezione naturalistica e forestazione**										
Titolo 1	Spese correnti	RS	1.920.975,94	PR	566.154,53	R	-629.019,83			EP	725.801,58
		CP	20.686.174,71	PC	7.931.009,84	I	17.003.544,90	ECP	2.225.049,95	EC	9.072.535,06
		CS	22.492.083,65	TP	8.497.164,37	FPV	1.457.579,86			TR	9.798.336,64
Titolo 2	Spese in conto capitale	RS	0,00	PR	0,00	R	0,00			EP	0,00
		CP	611.351,63	PC	27.770,32	I	27.770,32	ECP	17.075,00	EC	0,00
		CS	395.226,63	TP	27.770,32	FPV	566.506,31			TR	0,00
Titolo 3	Spese per incremento di attività finanziarie	RS	0,00	PR	0,00	R	0,00			EP	0,00
		CP	0,00	PC	0,00	I	0,00	ECP	0,00	EC	0,00
		CS	0,00	TP	0,00	FPV	0,00			TR	0,00
Totale Programma 05	**Aree protette, parchi naturali, protezione naturalistica e forestazione**	**RS**	**1.920.975,94**	**PR**	**566.154,53**	**R**	**-629.019,83**			**EP**	**725.801,58**
		CP	**21.297.526,34**	**PC**	**7.958.780,16**	**I**	**17.031.315,22**	**ECP**	**2.242.124,95**	**EC**	**9.072.535,06**
		CS	**22.887.310,28**	**TP**	**8.524.934,69**	**FPV**	**2.024.086,17**			**TR**	**9.798.336,64**
0906 Programma 06	**Tutela e valorizzazione delle risorse idriche**										

REGIONE PUGLIA – SEZIONE BILANCIO E RAGIONERIA

Bollettino Ufficiale della Regione Puglia - n. 172 *suppl.* del 24-12-2020

Allegato 3 (ex. All. n. 10 D. Lgs 118/2011)-Rendiconto

ESERCIZIO FINANZIARIO 2019
CONTO DEL BILANCIO - GESTIONE DELLE SPESE
(Missione, Programma, Titolo)

MISSIONE, PROGRAMMA, TITOLO	DENOMINAZIONE	RESIDUI PASSIVI AL 1/1/20.. (RS) / PREVISIONI DEFINITIVE DI COMPETENZA (CP) / PREVISIONI DEFINITIVE DI CASSA (CS)		PAGAMENTI IN C/RESIDUI (PR) / PAGAMENTI IN C/COMPETENZA (PC) / TOTALE PAGAMENTI (TP=PR+PC)		RIACCERTAMENTO RESIDUI (R)[1] / IMPEGNI (I)[2] / FONDO PLURIENNALE VINCOLATO (FPV)[3]		ECONOMIE DI COMPETENZA (ECP= CP- I -FPV)		RESIDUI PASSIVI DA ESERCIZI PRECEDENTI (EP=RS-PR+R) / RESIDUI PASSIVI DA ESERCIZIO DI COMPETENZA (EC= I - PC) / TOTALE RESIDUI PASSIVI DA RIPORTARE (TR=EP+EC)	
Titolo 1	Spese correnti	RS	155.471,25	PR	73.048,91	R	-54.625,28			EP	27.797,06
		CP	719.190,52	PC	309.119,39	I	451.690,52	ECP	67.500,00	EC	142.571,13
		CS	874.661,77	TP	382.168,30	FPV	200.000,00			TR	170.368,19
Titolo 2	Spese in conto capitale	RS	14.354.182,42	PR	0,00	R	0,00			EP	14.354.182,42
		CP	8.570.699,94	PC	0,00	I	8.570.699,94	ECP	0,00	EC	8.570.699,94
		CS	22.924.882,36	TP	0,00	FPV	0,00			TR	22.924.882,36
Titolo 3	Spese per incremento di attività finanziarie	RS	0,00	PR	0,00	R	0,00			EP	0,00
		CP	0,00	PC	0,00	I	0,00	ECP	0,00	EC	0,00
		CS	0,00	TP	0,00	FPV	0,00			TR	0,00
Totale Programma 06	**Tutela e valorizzazione delle risorse idriche**	**RS**	**14.509.653,67**	**PR**	**73.048,91**	**R**	**-54.625,28**			**EP**	**14.381.979,48**
		CP	**9.289.890,46**	**PC**	**309.119,39**	**I**	**9.022.390,46**	**ECP**	**67.500,00**	**EC**	**8.713.271,07**
		CS	**23.799.544,13**	**TP**	**382.168,30**	**FPV**	**200.000,00**			**TR**	**23.095.250,55**
0907 Programma 07	**Sviluppo sostenibile territorio montano piccoli Comuni**										
Titolo 1	Spese correnti	RS	0,00	PR	0,00	R	0,00			EP	0,00
		CP	0,00	PC	0,00	I	0,00	ECP	0,00	EC	0,00
		CS	0,00	TP	0,00	FPV	0,00			TR	0,00
Titolo 2	Spese in conto capitale	RS	0,00	PR	0,00	R	0,00			EP	0,00
		CP	0,00	PC	0,00	I	0,00	ECP	0,00	EC	0,00
		CS	0,00	TP	0,00	FPV	0,00			TR	0,00
Titolo 3	Spese per incremento di attività finanziarie	RS	0,00	PR	0,00	R	0,00			EP	0,00
		CP	0,00	PC	0,00	I	0,00	ECP	0,00	EC	0,00
		CS	0,00	TP	0,00	FPV	0,00			TR	0,00
Totale Programma 07	**Sviluppo sostenibile territorio montano piccoli Comuni**	**RS**	**0,00**	**PR**	**0,00**	**R**	**0,00**			**EP**	**0,00**
		CP	**0,00**	**PC**	**0,00**	**I**	**0,00**	**ECP**	**0,00**	**EC**	**0,00**
		CS	**0,00**	**TP**	**0,00**	**FPV**	**0,00**			**TR**	**0,00**

REGIONE PUGLIA – SEZIONE BILANCIO E RAGIONERIA

ESERCIZIO FINANZIARIO 2019
CONTO DEL BILANCIO - GESTIONE DELLE SPESE
(Missione, Programma, Titolo)

MISSIONE, PROGRAMMA, TITOLO	DENOMINAZIONE	RESIDUI PASSIVI AL 1/1/20.. (RS)	PAGAMENTI IN C/RESIDUI (PR)	RIACCERTAMENTO RESIDUI (R)[1]		RESIDUI PASSIVI DA ESERCIZI PRECEDENTI (EP=RS-PR+R)
		PREVISIONI DEFINITIVE DI COMPETENZA (CP)	PAGAMENTI IN C/COMPETENZA (PC)	IMPEGNI (I)[2]	ECONOMIE DI COMPETENZA (ECP= CP- I -FPV)	RESIDUI PASSIVI DA ESERCIZIO DI COMPETENZA (EC= I - PC)
		PREVISIONI DEFINITIVE DI CASSA (CS)	TOTALE PAGAMENTI (TP=PR+PC)	FONDO PLURIENNALE VINCOLATO (FPV)[3]		TOTALE RESIDUI PASSIVI DA RIPORTARE (TR=EP+EC)

0908	Programma 08	Qualità dell'aria e riduzione dell'inquinamento										
	Titolo 1	Spese correnti	RS	7.605.058,31	PR	211.517,48	R	-177.617,46			EP	7.215.923,37
			CP	23.427.213,40	PC	13.741.364,39	I	20.474.770,08	ECP	2.893.355,71	EC	6.733.405,69
			CS	30.973.184,10	TP	13.952.881,87	FPV	59.087,61			TR	13.949.329,06
	Titolo 2	Spese in conto capitale	RS	15.167.822,73	PR	4.071.105,55	R	-476.854,10			EP	10.619.863,08
			CP	64.716.070,74	PC	4.408.341,14	I	51.789.499,61	ECP	12.785.003,83	EC	47.381.158,47
			CS	79.742.326,17	TP	8.479.446,69	FPV	141.567,30			TR	58.001.021,55
	Titolo 3	Spese per incremento di attività finanziarie	RS	0,00	PR	0,00	R	0,00			EP	0,00
			CP	0,00	PC	0,00	I	0,00	ECP	0,00	EC	0,00
			CS	0,00	TP	0,00	FPV	0,00			TR	0,00
	Totale Programma 08	**Qualità dell'aria e riduzione dell'inquinamento**	**RS**	**22.772.881,04**	**PR**	**4.282.623,03**	**R**	**-654.471,56**			**EP**	**17.835.786,45**
			CP	**88.143.284,14**	**PC**	**18.149.705,53**	**I**	**72.264.269,69**	**ECP**	**15.678.359,54**	**EC**	**54.114.564,16**
			CS	**110.715.510,27**	**TP**	**22.432.328,56**	**FPV**	**200.654,91**			**TR**	**71.950.350,61**
0909	Programma 09	Politica regionale unitaria per lo sviluppo sostenibile e la tutela del territorio e l'ambiente (*solo per le Regioni)*										
	Titolo 1	Spese correnti	RS	5.897.961,01	PR	597.887,60	R	-297.277,83			EP	5.002.795,58
			CP	2.087.507,91	PC	820.648,07	I	1.671.358,17	ECP	416.149,74	EC	850.710,10
			CS	7.985.468,92	TP	1.418.535,67	FPV	0,00			TR	5.853.505,68
	Titolo 2	Spese in conto capitale	RS	478.614.028,31	PR	64.731.488,41	R	-26.026.652,90			EP	387.855.887,00
			CP	587.390.156,65	PC	24.457.925,34	I	207.230.164,56	ECP	353.107.443,84	EC	182.772.239,22
			CS	1.051.075.628,12	TP	89.189.413,75	FPV	27.052.548,25			TR	570.628.126,22
	Titolo 3	Spese per incremento di attività finanziarie	RS	0,00	PR	0,00	R	0,00			EP	0,00
			CP	0,00	PC	0,00	I	0,00	ECP	0,00	EC	0,00
			CS	0,00	TP	0,00	FPV	0,00			TR	0,00

REGIONE PUGLIA – SEZIONE BILANCIO E RAGIONERIA

ESERCIZIO FINANZIARIO 2019
CONTO DEL BILANCIO - GESTIONE DELLE SPESE
(Missione, Programma, Titolo)

MISSIONE, PROGRAMMA, TITOLO	DENOMINAZIONE	RESIDUI PASSIVI AL 1/1/20.. (RS)	PAGAMENTI IN C/RESIDUI (PR)	RIACCERTAMENTO RESIDUI (R)[1]		RESIDUI PASSIVI DA ESERCIZI PRECEDENTI (EP=RS-PR+R)
		PREVISIONI DEFINITIVE DI COMPETENZA (CP)	PAGAMENTI IN C/COMPETENZA (PC)	IMPEGNI (I)[2]	ECONOMIE DI COMPETENZA (ECP= CP- I -FPV)	RESIDUI PASSIVI DA ESERCIZIO DI COMPETENZA (EC= I - PC)
		PREVISIONI DEFINITIVE DI CASSA (CS)	TOTALE PAGAMENTI (TP=PR+PC)	FONDO PLURIENNALE VINCOLATO (FPV)[3]		TOTALE RESIDUI PASSIVI DA RIPORTARE (TR=EP+EC)
Totale Programma 09	Politica regionale unitaria per lo sviluppo sostenibile e la tutela del territorio e l'ambiente (*solo per le Regioni)*	RS 484.511.989,32	PR 65.329.376,01	R -26.323.930,73		EP 392.858.682,58
		CP 589.477.664,56	PC 25.278.573,41	I 208.901.522,73	ECP 353.523.593,58	EC 183.622.949,32
		CS 1.059.061.097,04	TP 90.607.949,42	FPV 27.052.548,25		TR 576.481.631,90
TOTALE MISSIONE 09	*Sviluppo sostenibile e tutela del territorio e dell'ambiente*	RS 602.574.793,83	PR 77.571.290,22	R -30.676.064,54		EP 494.327.439,07
		CP 799.711.990,82	PC 64.139.740,54	I 356.836.526,49	ECP 374.641.665,57	EC 292.696.785,95
		CS 1.386.751.380,90	TP 141.711.030,76	FPV 68.233.798,76		TR 787.024.225,02
MISSIONE 10	*Trasporti e diritto alla mobilità*					
1001 Programma 01	Trasporto ferroviario					
Titolo 1	Spese correnti	RS 61.351.583,38	PR 51.926.074,10	R -21.845,20		EP 9.403.664,08
		CP 317.933.053,83	PC 244.804.841,54	I 317.933.053,80	ECP 0,03	EC 73.128.212,26
		CS 379.284.637,21	TP 296.730.915,64	FPV 0,00		TR 82.531.876,34
Titolo 2	Spese in conto capitale	RS 76.988.924,09	PR 672.149,24	R -558.269,65		EP 75.758.505,20
		CP 19.385.700,42	PC 798.963,73	I 5.604.700,00	ECP 13.107.525,00	EC 4.805.736,27
		CS 96.374.624,51	TP 1.471.112,97	FPV 673.475,42		TR 80.564.241,47
Titolo 3	Spese per incremento di attività finanziarie	RS 0,00	PR 0,00	R 0,00		EP 0,00
		CP 0,00	PC 0,00	I 0,00	ECP 0,00	EC 0,00
		CS 0,00	TP 0,00	FPV 0,00		TR 0,00
Totale Programma 01	Trasporto ferroviario	RS 138.340.507,47	PR 52.598.223,34	R -580.114,85		EP 85.162.169,28
		CP 337.318.754,25	PC 245.603.805,27	I 323.537.753,80	ECP 13.107.525,03	EC 77.933.948,53
		CS 475.659.261,72	TP 298.202.028,61	FPV 673.475,42		TR 163.096.117,81
1002 Programma 02	Trasporto pubblico locale					

REGIONE PUGLIA – SEZIONE BILANCIO E RAGIONERIA

ESERCIZIO FINANZIARIO 2019
CONTO DEL BILANCIO - GESTIONE DELLE SPESE
(Missione, Programma, Titolo)

MISSIONE, PROGRAMMA, TITOLO	DENOMINAZIONE	RESIDUI PASSIVI AL 1/1/20.. (RS) / PREVISIONI DEFINITIVE DI COMPETENZA (CP) / PREVISIONI DEFINITIVE DI CASSA (CS)		PAGAMENTI IN C/RESIDUI (PR) / PAGAMENTI IN C/COMPETENZA (PC) / TOTALE PAGAMENTI (TP=PR+PC)		RIACCERTAMENTO RESIDUI (R)[1] / IMPEGNI (I)[2] / FONDO PLURIENNALE VINCOLATO (FPV)[3]		ECONOMIE DI COMPETENZA (ECP= CP- I -FPV) / TOTALE RESIDUI PASSIVI DA RIPORTARE (TR=EP+EC)		RESIDUI PASSIVI DA ESERCIZI PRECEDENTI (EP=RS-PR+R) / RESIDUI PASSIVI DA ESERCIZIO DI COMPETENZA (EC= I - PC) / TOTALE RESIDUI PASSIVI DA RIPORTARE (TR=EP+EC)	
Titolo 1	Spese correnti	RS	39.485.745,50	PR	27.365.319,37	R	-82.597,66			EP	12.037.828,47
		CP	199.312.280,35	PC	170.839.358,92	I	198.851.686,04	ECP	407.986,72	EC	28.012.327,12
		CS	238.798.025,85	TP	198.204.678,29	FPV	52.607,59			TR	40.050.155,59
Titolo 2	Spese in conto capitale	RS	26.281.161,48	PR	22.432.228,60	R	0,00			EP	3.848.932,88
		CP	6.651.553,56	PC	566.331,83	I	1.320.858,90	ECP	4.532.768,77	EC	754.527,07
		CS	32.932.715,04	TP	22.998.560,43	FPV	797.925,89			TR	4.603.459,95
Titolo 3	Spese per incremento di attività finanziarie	RS	0,00	PR	0,00	R	0,00			EP	0,00
		CP	0,00	PC	0,00	I	0,00	ECP	0,00	EC	0,00
		CS	0,00	TP	0,00	FPV	0,00			TR	0,00
Titolo 4	Rimborso Prestiti	RS	0,00	PR	0,00	R	0,00			EP	0,00
		CP	2.276.176,62	PC	2.276.176,62	I	2.276.176,62	ECP	0,00	EC	0,00
		CS	2.276.176,62	TP	2.276.176,62	FPV	0,00			TR	0,00
Totale Programma 02	**Trasporto pubblico locale**	**RS**	**65.766.906,98**	**PR**	**49.797.547,97**	**R**	**-82.597,66**			**EP**	**15.886.761,35**
		CP	**208.240.010,53**	**PC**	**173.681.867,37**	**I**	**202.448.721,56**	**ECP**	**4.940.755,49**	**EC**	**28.766.854,19**
		CS	**274.006.917,51**	**TP**	**223.479.415,34**	**FPV**	**850.533,48**			**TR**	**44.653.615,54**
1003 Programma 03	**Trasporto per vie d'acqua**										
Titolo 1	Spese correnti	RS	639.014,90	PR	96.034,32	R	-182.775,62			EP	360.204,96
		CP	2.678.069,96	PC	1.591.090,76	I	2.478.801,13	ECP	199.268,83	EC	887.710,37
		CS	3.317.084,86	TP	1.687.125,08	FPV	0,00			TR	1.247.915,33
Titolo 2	Spese in conto capitale	RS	13.716.757,70	PR	0,00	R	0,00			EP	13.716.757,70
		CP	1.027.151,85	PC	64.640,49	I	832.668,29	ECP	161.330,35	EC	768.027,80
		CS	14.743.909,55	TP	64.640,49	FPV	33.153,21			TR	14.484.785,50
Titolo 3	Spese per incremento di attività finanziarie	RS	0,00	PR	0,00	R	0,00			EP	0,00
		CP	0,00	PC	0,00	I	0,00	ECP	0,00	EC	0,00
		CS	0,00	TP	0,00	FPV	0,00			TR	0,00
Totale Programma 03	**Trasporto per vie d'acqua**	**RS**	**14.355.772,60**	**PR**	**96.034,32**	**R**	**-182.775,62**			**EP**	**14.076.962,66**
		CP	**3.705.221,81**	**PC**	**1.655.731,25**	**I**	**3.311.469,42**	**ECP**	**360.599,18**	**EC**	**1.655.738,17**

REGIONE PUGLIA – SEZIONE BILANCIO E RAGIONERIA

Bollettino Ufficiale della Regione Puglia - n. 172 *suppl.* del 24-12-2020

ESERCIZIO FINANZIARIO 2019
CONTO DEL BILANCIO - GESTIONE DELLE SPESE
(Missione, Programma, Titolo)

MISSIONE, PROGRAMMA, TITOLO	DENOMINAZIONE	RESIDUI PASSIVI AL 1/1/20.. (RS) / PREVISIONI DEFINITIVE DI COMPETENZA (CP) / PREVISIONI DEFINITIVE DI CASSA (CS)		PAGAMENTI IN C/RESIDUI (PR) / PAGAMENTI IN C/COMPETENZA (PC) / TOTALE PAGAMENTI (TP=PR+PC)		RIACCERTAMENTO RESIDUI (R)[1] / IMPEGNI (I)[2] / FONDO PLURIENNALE VINCOLATO (FPV)[3]		ECONOMIE DI COMPETENZA (ECP= CP- I -FPV)		RESIDUI PASSIVI DA ESERCIZI PRECEDENTI (EP=RS-PR+R) / RESIDUI PASSIVI DA ESERCIZIO DI COMPETENZA (EC= I - PC) / TOTALE RESIDUI PASSIVI DA RIPORTARE (TR=EP+EC)	
		CS	18.060.994,41	TP	1.751.765,57	FPV	33.153,21			TR	15.732.700,83
1004 Programma 04	Altre modalità di trasporto										
Titolo 1	Spese correnti	RS	703.219,19	PR	595.276,08	R	-33.345,53			EP	74.597,58
		CP	3.236.318,57	PC	2.602.090,85	I	3.236.318,57	ECP	0,00	EC	634.227,72
		CS	3.939.537,76	TP	3.197.366,93	FPV	0,00			TR	708.825,30
Titolo 2	Spese in conto capitale	RS	9.000.000,00	PR	0,00	R	0,00			EP	9.000.000,00
		CP	0,00	PC	0,00	I	0,00	ECP	0,00	EC	0,00
		CS	9.000.000,00	TP	0,00	FPV	0,00			TR	9.000.000,00
Titolo 3	Spese per incremento di attività finanziarie	RS	0,00	PR	0,00	R	0,00			EP	0,00
		CP	0,00	PC	0,00	I	0,00	ECP	0,00	EC	0,00
		CS	0,00	TP	0,00	FPV	0,00			TR	0,00
Totale Programma 04	**Altre modalità di trasporto**	**RS**	**9.703.219,19**	**PR**	**595.276,08**	**R**	**-33.345,53**			**EP**	**9.074.597,58**
		CP	**3.236.318,57**	**PC**	**2.602.090,85**	**I**	**3.236.318,57**	**ECP**	**0,00**	**EC**	**634.227,72**
		CS	**12.939.537,76**	**TP**	**3.197.366,93**	**FPV**	**0,00**			**TR**	**9.708.825,30**
1005 Programma 05	Viabilità e infrastrutture stradali										
Titolo 1	Spese correnti	RS	114.885,97	PR	24.818,91	R	-80.198,61			EP	9.868,45
		CP	3.105.767,47	PC	745.567,80	I	908.595,51	ECP	2.037.409,58	EC	163.027,71
		CS	3.220.653,44	TP	770.386,71	FPV	159.762,38			TR	172.896,16
Titolo 2	Spese in conto capitale	RS	151.831.603,71	PR	16.762.248,92	R	0,00			EP	135.069.354,79
		CP	79.469.681,10	PC	87.433,05	I	71.850.862,98	ECP	6.958.818,12	EC	71.763.429,93
		CS	231.301.284,81	TP	16.849.681,97	FPV	660.000,00			TR	206.832.784,72
Titolo 3	Spese per incremento di attività finanziarie	RS	920.000,00	PR	0,00	R	0,00			EP	920.000,00
		CP	500.000,00	PC	0,00	I	0,00	ECP	500.000,00	EC	0,00
		CS	1.420.000,00	TP	0,00	FPV	0,00			TR	920.000,00
Titolo 4	Rimborso Prestiti	RS	0,00	PR	0,00	R	0,00			EP	0,00
		CP	63.546,13	PC	63.546,13	I	63.546,13	ECP	0,00	EC	0,00

REGIONE PUGLIA SEZIONE BILANCIO E RAGIONERIA

ESERCIZIO FINANZIARIO 2019
CONTO DEL BILANCIO - GESTIONE DELLE SPESE
(Missione, Programma, Titolo)

MISSIONE, PROGRAMMA, TITOLO	DENOMINAZIONE	RESIDUI PASSIVI AL 1/1/20.. (RS) / PREVISIONI DEFINITIVE DI COMPETENZA (CP) / PREVISIONI DEFINITIVE DI CASSA (CS)		PAGAMENTI IN C/RESIDUI (PR) / PAGAMENTI IN C/COMPETENZA (PC) / TOTALE PAGAMENTI (TP=PR+PC)		RIACCERTAMENTO RESIDUI (R)[1] / IMPEGNI (I)[2] / FONDO PLURIENNALE VINCOLATO (FPV)[3]		ECONOMIE DI COMPETENZA (ECP= CP- I -FPV) /		RESIDUI PASSIVI DA ESERCIZI PRECEDENTI (EP=RS-PR+R) / RESIDUI PASSIVI DA ESERCIZIO DI COMPETENZA (EC= I - PC) / TOTALE RESIDUI PASSIVI DA RIPORTARE (TR=EP+EC)	
		CS	63.546,13	TP	63.546,13	FPV	0,00			TR	0,00
Totale Programma 05	Viabilità e infrastrutture stradali	**RS**	**152.866.489,68**	**PR**	**16.787.067,83**	**R**	**-80.198,61**			**EP**	**135.999.223,24**
		CP	**83.138.994,70**	**PC**	**896.546,98**	**I**	**72.823.004,62**	**ECP**	**9.496.227,70**	**EC**	**71.926.457,64**
		CS	**236.005.484,38**	**TP**	**17.683.614,81**	**FPV**	**819.762,38**			**TR**	**207.925.680,88**
1006 Programma 06	Politica regionale unitaria per i trasporti e il diritto alla mobilità *(solo per le Regioni)*										
Titolo 1	Spese correnti	RS	0,00	PR	0,00	R	0,00			EP	0,00
		CP	0,00	PC	0,00	I	0,00	ECP	0,00	EC	0,00
		CS	0,00	TP	0,00	FPV	0,00			TR	0,00
Titolo 2	Spese in conto capitale	RS	401.013.560,03	PR	61.305.521,48	R	-3.565.810,35			EP	336.142.228,20
		CP	740.240.959,29	PC	80.520.644,61	I	370.911.186,85	ECP	364.061.508,44	EC	290.390.542,24
		CS	1.135.986.255,32	TP	141.826.166,09	FPV	5.268.264,00			TR	626.532.770,44
Titolo 3	Spese per incremento di attività finanziarie	RS	0,00	PR	0,00	R	0,00			EP	0,00
		CP	0,00	PC	0,00	I	0,00	ECP	0,00	EC	0,00
		CS	0,00	TP	0,00	FPV	0,00			TR	0,00
Totale Programma 06	Politica regionale unitaria per i trasporti e il diritto alla mobilità *(solo per le Regioni)*	**RS**	**401.013.560,03**	**PR**	**61.305.521,48**	**R**	**-3.565.810,35**			**EP**	**336.142.228,20**
		CP	**740.240.959,29**	**PC**	**80.520.644,61**	**I**	**370.911.186,85**	**ECP**	**364.061.508,44**	**EC**	**290.390.542,24**
		CS	**1.135.986.255,32**	**TP**	**141.826.166,09**	**FPV**	**5.268.264,00**			**TR**	**626.532.770,44**
TOTALE MISSIONE 10	*Trasporti e diritto alla mobilità*	**RS**	**782.046.455,95**	**PR**	**181.179.671,02**	**R**	**-4.524.842,62**			**EP**	**596.341.942,31**
		CP	**1.375.880.259,15**	**PC**	**504.960.686,33**	**I**	**976.268.454,82**	**ECP**	**391.966.615,84**	**EC**	**471.307.768,49**
		CS	**2.152.658.451,10**	**TP**	**686.140.357,35**	**FPV**	**7.645.188,49**			**TR**	**1.067.649.710,80**
MISSIONE 11	*Soccorso civile*										
1101 Programma 01	Sistema di protezione civile										

REGIONE PUGLIA – SEZIONE BILANCIO E RAGIONERIA

ESERCIZIO FINANZIARIO 2019
CONTO DEL BILANCIO - GESTIONE DELLE SPESE
(Missione, Programma, Titolo)

MISSIONE, PROGRAMMA, TITOLO	DENOMINAZIONE	RESIDUI PASSIVI AL 1/1/20.. (RS) / PREVISIONI DEFINITIVE DI COMPETENZA (CP) / PREVISIONI DEFINITIVE DI CASSA (CS)		PAGAMENTI IN C/RESIDUI (PR) / PAGAMENTI IN C/COMPETENZA (PC) / TOTALE PAGAMENTI (TP=PR+PC)		RIACCERTAMENTO RESIDUI (R)[1] / IMPEGNI (I)[2] / FONDO PLURIENNALE VINCOLATO (FPV)[3]		ECONOMIE DI COMPETENZA (ECP= CP- I -FPV) / RESIDUI PASSIVI DA ESERCIZIO DI COMPETENZA (EC= I - PC) / TOTALE RESIDUI PASSIVI DA RIPORTARE (TR=EP+EC)		RESIDUI PASSIVI DA ESERCIZI PRECEDENTI (EP=RS-PR+R) / RESIDUI PASSIVI DA ESERCIZIO DI COMPETENZA (EC=I - PC) / TOTALE RESIDUI PASSIVI DA RIPORTARE (TR=EP+EC)	
Titolo 1	Spese correnti	RS	7.119.746,85	PR	1.839.915,37	R	-213.749,93			EP	5.066.081,55
		CP	10.735.415,20	PC	6.662.903,71	I	9.796.924,53	ECP	938.490,67	EC	3.134.020,82
		CS	17.855.162,05	TP	8.502.819,08	FPV	0,00			TR	8.200.102,37
Titolo 2	Spese in conto capitale	RS	284.159,30	PR	277.466,72	R	-1.081,75			EP	5.610,83
		CP	3.757.659,66	PC	452.790,39	I	1.213.212,83	ECP	2.109.937,21	EC	760.422,44
		CS	4.041.818,96	TP	730.257,11	FPV	434.509,62			TR	766.033,27
Titolo 3	Spese per incremento di attività finanziarie	RS	0,00	PR	0,00	R	0,00			EP	0,00
		CP	0,00	PC	0,00	I	0,00	ECP	0,00	EC	0,00
		CS	0,00	TP	0,00	FPV	0,00			TR	0,00
Totale Programma 01	**Sistema di protezione civile**	**RS**	**7.403.906,15**	**PR**	**2.117.382,09**	**R**	**-214.831,68**			**EP**	**5.071.692,38**
		CP	**14.493.074,86**	**PC**	**7.115.694,10**	**I**	**11.010.137,36**	**ECP**	**3.048.427,88**	**EC**	**3.894.443,26**
		CS	**21.896.981,01**	**TP**	**9.233.076,19**	**FPV**	**434.509,62**			**TR**	**8.966.135,64**
1102 Programma 02	**Interventi a seguito di calamità naturali**										
Titolo 1	Spese correnti	RS	1.304.103,49	PR	28.332,10	R	-91.655,56			EP	1.184.115,83
		CP	1.708.409,88	PC	812.733,29	I	1.651.230,69	ECP	0,00	EC	838.497,40
		CS	3.012.513,37	TP	841.065,39	FPV	57.179,19			TR	2.022.613,23
Titolo 2	Spese in conto capitale	RS	14.112.987,85	PR	1.341.987,91	R	0,00			EP	12.770.999,94
		CP	17.063.603,84	PC	3.884.635,81	I	16.176.045,40	ECP	743.029,06	EC	12.291.409,59
		CS	31.176.591,69	TP	5.226.623,72	FPV	144.529,38			TR	25.062.409,53
Titolo 3	Spese per incremento di attività finanziarie	RS	0,00	PR	0,00	R	0,00			EP	0,00
		CP	0,00	PC	0,00	I	0,00	ECP	0,00	EC	0,00
		CS	0,00	TP	0,00	FPV	0,00			TR	0,00
Totale Programma 02	**Interventi a seguito di calamità naturali**	**RS**	**15.417.091,34**	**PR**	**1.370.320,01**	**R**	**-91.655,56**			**EP**	**13.955.115,77**
		CP	**18.772.013,72**	**PC**	**4.697.369,10**	**I**	**17.827.276,09**	**ECP**	**743.029,06**	**EC**	**13.129.906,99**
		CS	**34.189.105,06**	**TP**	**6.067.689,11**	**FPV**	**201.708,57**			**TR**	**27.085.022,76**

REGIONE PUGLIA – SEZIONE BILANCIO E RAGIONERIA

ESERCIZIO FINANZIARIO 2019
CONTO DEL BILANCIO - GESTIONE DELLE SPESE
(Missione, Programma, Titolo)

MISSIONE, PROGRAMMA, TITOLO	DENOMINAZIONE	RESIDUI PASSIVI AL 1/1/20.. (RS)	PAGAMENTI IN C/RESIDUI (PR)	RIACCERTAMENTO RESIDUI (R)[1]		RESIDUI PASSIVI DA ESERCIZI PRECEDENTI (EP=RS-PR+R)
		PREVISIONI DEFINITIVE DI COMPETENZA (CP)	PAGAMENTI IN C/COMPETENZA (PC)	IMPEGNI (I)[2]	ECONOMIE DI COMPETENZA (ECP= CP- I -FPV)	RESIDUI PASSIVI DA ESERCIZIO DI COMPETENZA (EC= I - PC)
		PREVISIONI DEFINITIVE DI CASSA (CS)	TOTALE PAGAMENTI (TP=PR+PC)	FONDO PLURIENNALE VINCOLATO (FPV) [3]		TOTALE RESIDUI PASSIVI DA RIPORTARE (TR=EP+EC)

1103	Programma 03	Politica regionale unitaria per il soccorso e la protezione civile (*solo per le Regioni*)											
	Titolo 1	Spese correnti	RS	10.816,84	PR	2.345,24	R	-7.637,96			EP	833,64
			CP	83.387,47	PC	68.745,04	I	83.387,47	ECP	0,00	EC	14.642,43
			CS	94.204,31	TP	71.090,28	FPV	0,00			TR	15.476,07
	Titolo 2	Spese in conto capitale	RS	118.130,00	PR	118.130,00	R	0,00			EP	0,00
			CP	0,00	PC	0,00	I	0,00	ECP	0,00	EC	0,00
			CS	118.130,00	TP	118.130,00	FPV	0,00			TR	0,00
	Titolo 3	Spese per incremento di attività finanziarie	RS	0,00	PR	0,00	R	0,00			EP	0,00
			CP	0,00	PC	0,00	I	0,00	ECP	0,00	EC	0,00
			CS	0,00	TP	0,00	FPV	0,00			TR	0,00
	Totale Programma 03	Politica regionale unitaria per il soccorso e la protezione civile (*solo per le Regioni*)	**RS**	**128.946,84**	**PR**	**120.475,24**	**R**	**-7.637,96**			**EP**	**833,64**
			CP	**83.387,47**	**PC**	**68.745,04**	**I**	**83.387,47**	**ECP**	**0,00**	**EC**	**14.642,43**
			CS	**212.334,31**	**TP**	**189.220,28**	**FPV**	**0,00**			**TR**	**15.476,07**
	TOTALE MISSIONE 11	*Soccorso civile*	**RS**	**22.949.944,33**	**PR**	**3.608.177,34**	**R**	**-314.125,20**			**EP**	**19.027.641,79**
			CP	**33.348.476,05**	**PC**	**11.881.808,24**	**I**	**28.920.800,92**	**ECP**	**3.791.456,94**	**EC**	**17.038.992,68**
			CS	**56.298.420,38**	**TP**	**15.489.985,58**	**FPV**	**636.218,19**			**TR**	**36.066.634,47**
	MISSIONE 12	*Diritti sociali, politiche sociali e famiglia*											
1201	Programma 01	Interventi per l'infanzia e i minori e per asili nido											
	Titolo 1	Spese correnti	RS	12.723.116,19	PR	1.243.380,44	R	-96.397,04			EP	11.383.338,71
			CP	27.356.739,00	PC	18.036.703,26	I	27.356.739,00	ECP	0,00	EC	9.320.035,74
			CS	40.079.855,19	TP	19.280.083,70	FPV	0,00			TR	20.703.374,45

REGIONE PUGLIA – SEZIONE BILANCIO E RAGIONERIA

Allegato 3 (ex. All. n. 10 D. Lgs 118/2011)-Rendiconto

ESERCIZIO FINANZIARIO 2019
CONTO DEL BILANCIO - GESTIONE DELLE SPESE
(Missione, Programma, Titolo)

MISSIONE, PROGRAMMA, TITOLO	DENOMINAZIONE	RESIDUI PASSIVI AL 1/1/20.. (RS) / PREVISIONI DEFINITIVE DI COMPETENZA (CP) / PREVISIONI DEFINITIVE DI CASSA (CS)		PAGAMENTI IN C/RESIDUI (PR) / PAGAMENTI IN C/COMPETENZA (PC) / TOTALE PAGAMENTI (TP=PR+PC)		RIACCERTAMENTO RESIDUI (R)[1] / IMPEGNI (I)[2] / FONDO PLURIENNALE VINCOLATO (FPV)[3]		ECONOMIE DI COMPETENZA (ECP= CP- I -FPV)		RESIDUI PASSIVI DA ESERCIZI PRECEDENTI (EP=RS-PR+R) / RESIDUI PASSIVI DA ESERCIZIO DI COMPETENZA (EC= I - PC) / TOTALE RESIDUI PASSIVI DA RIPORTARE (TR=EP+EC)	
Titolo 2	Spese in conto capitale	RS	10.923.894,94	PR	1.961.055,72	R	-5.550.364,08			EP	3.412.475,14
		CP	0,00	PC	0,00	I	0,00	ECP	0,00	EC	0,00
		CS	10.923.894,94	TP	1.961.055,72	FPV	0,00			TR	3.412.475,14
Titolo 3	Spese per incremento di attività finanziarie	RS	0,00	PR	0,00	R	0,00			EP	0,00
		CP	0,00	PC	0,00	I	0,00	ECP	0,00	EC	0,00
		CS	0,00	TP	0,00	FPV	0,00			TR	0,00
Totale Programma 01	**Interventi per l'infanzia e i minori e per asili nido**	**RS**	**23.647.011,13**	**PR**	**3.204.436,16**	**R**	**-5.646.761,12**			**EP**	**14.795.813,85**
		CP	**27.356.739,00**	**PC**	**18.036.703,26**	**I**	**27.356.739,00**	**ECP**	**0,00**	**EC**	**9.320.035,74**
		CS	**51.003.750,13**	**TP**	**21.241.139,42**	**FPV**	**0,00**			**TR**	**24.115.849,59**
1202 Programma 02	**Interventi per la disabilità**										
Titolo 1	Spese correnti	RS	10.540.773,40	PR	2.519.208,45	R	-1.300.828,40			EP	6.720.736,55
		CP	16.530.337,06	PC	11.383.751,00	I	14.906.852,92	ECP	1.623.484,14	EC	3.523.101,92
		CS	27.071.110,46	TP	13.902.959,45	FPV	0,00			TR	10.243.838,47
Titolo 2	Spese in conto capitale	RS	0,00	PR	0,00	R	0,00			EP	0,00
		CP	0,00	PC	0,00	I	0,00	ECP	0,00	EC	0,00
		CS	0,00	TP	0,00	FPV	0,00			TR	0,00
Titolo 3	Spese per incremento di attività finanziarie	RS	0,00	PR	0,00	R	0,00			EP	0,00
		CP	0,00	PC	0,00	I	0,00	ECP	0,00	EC	0,00
		CS	0,00	TP	0,00	FPV	0,00			TR	0,00
Totale Programma 02	**Interventi per la disabilità**	**RS**	**10.540.773,40**	**PR**	**2.519.208,45**	**R**	**-1.300.828,40**			**EP**	**6.720.736,55**
		CP	**16.530.337,06**	**PC**	**11.383.751,00**	**I**	**14.906.852,92**	**ECP**	**1.623.484,14**	**EC**	**3.523.101,92**
		CS	**27.071.110,46**	**TP**	**13.902.959,45**	**FPV**	**0,00**			**TR**	**10.243.838,47**
1203 Programma 03	**Interventi per gli anziani**										
Titolo 1	Spese correnti	RS	19.260.501,33	PR	8.414.118,09	R	-7.357.767,75			EP	3.488.615,49
		CP	61.086.994,45	PC	48.636.062,78	I	61.082.725,30	ECP	4.269,15	EC	12.446.662,52

REGIONE PUGLIA – SEZIONE BILANCIO E RAGIONERIA

ESERCIZIO FINANZIARIO 2019
CONTO DEL BILANCIO - GESTIONE DELLE SPESE
(Missione, Programma, Titolo)

MISSIONE, PROGRAMMA, TITOLO	DENOMINAZIONE	RESIDUI PASSIVI AL 1/1/20.. (RS) / PREVISIONI DEFINITIVE DI COMPETENZA (CP) / PREVISIONI DEFINITIVE DI CASSA (CS)		PAGAMENTI IN C/RESIDUI (PR) / PAGAMENTI IN C/COMPETENZA (PC) / TOTALE PAGAMENTI (TP=PR+PC)		RIACCERTAMENTO RESIDUI (R)[1] / IMPEGNI (I)[2] / FONDO PLURIENNALE VINCOLATO (FPV)[3]		ECONOMIE DI COMPETENZA (ECP= CP- I -FPV)		RESIDUI PASSIVI DA ESERCIZI PRECEDENTI (EP=RS-PR+R) / RESIDUI PASSIVI DA ESERCIZIO DI COMPETENZA (EC= I - PC) / TOTALE RESIDUI PASSIVI DA RIPORTARE (TR=EP+EC)	
		CS	80.347.495,78	TP	57.050.180,87	FPV	0,00			TR	15.935.278,01
Titolo 2	Spese in conto capitale	RS	0,00	PR	0,00	R	0,00			EP	0,00
		CP	0,00	PC	0,00	I	0,00	ECP	0,00	EC	0,00
		CS	0,00	TP	0,00	FPV	0,00			TR	0,00
Titolo 3	Spese per incremento di attività finanziarie	RS	0,00	PR	0,00	R	0,00			EP	0,00
		CP	0,00	PC	0,00	I	0,00	ECP	0,00	EC	0,00
		CS	0,00	TP	0,00	FPV	0,00			TR	0,00
Totale Programma 03	**Interventi per gli anziani**	**RS**	**19.260.501,33**	**PR**	**8.414.118,09**	**R**	**-7.357.767,75**			**EP**	**3.488.615,49**
		CP	**61.086.994,45**	**PC**	**48.636.062,78**	**I**	**61.082.725,30**	**ECP**	**4.269,15**	**EC**	**12.446.662,52**
		CS	**80.347.495,78**	**TP**	**57.050.180,87**	**FPV**	**0,00**			**TR**	**15.935.278,01**
1204 Programma 04	**Interventi per i soggetti a rischio di esclusione sociale**										
Titolo 1	Spese correnti	RS	48.255.412,89	PR	31.585.461,93	R	-10.730.647,47			EP	5.939.303,49
		CP	76.739.975,50	PC	15.794.082,29	I	36.465.601,47	ECP	40.274.374,03	EC	20.671.519,18
		CS	124.995.388,39	TP	47.379.544,22	FPV	0,00			TR	26.610.822,67
Titolo 2	Spese in conto capitale	RS	0,00	PR	0,00	R	0,00			EP	0,00
		CP	0,00	PC	0,00	I	0,00	ECP	0,00	EC	0,00
		CS	0,00	TP	0,00	FPV	0,00			TR	0,00
Titolo 3	Spese per incremento di attività finanziarie	RS	0,00	PR	0,00	R	0,00			EP	0,00
		CP	0,00	PC	0,00	I	0,00	ECP	0,00	EC	0,00
		CS	0,00	TP	0,00	FPV	0,00			TR	0,00
Totale Programma 04	**Interventi per i soggetti a rischio di esclusione sociale**	**RS**	**48.255.412,89**	**PR**	**31.585.461,93**	**R**	**-10.730.647,47**			**EP**	**5.939.303,49**
		CP	**76.739.975,50**	**PC**	**15.794.082,29**	**I**	**36.465.601,47**	**ECP**	**40.274.374,03**	**EC**	**20.671.519,18**
		CS	**124.995.388,39**	**TP**	**47.379.544,22**	**FPV**	**0,00**			**TR**	**26.610.822,67**
1205 Programma 05	**Interventi per le famiglie**										

REGIONE PUGLIA – SEZIONE BILANCIO E RAGIONERIA

ESERCIZIO FINANZIARIO 2019
CONTO DEL BILANCIO - GESTIONE DELLE SPESE
(Missione, Programma, Titolo)

MISSIONE, PROGRAMMA, TITOLO	DENOMINAZIONE	RESIDUI PASSIVI AL 1/1/20.. (RS) / PREVISIONI DEFINITIVE DI CASSA (CS)		PAGAMENTI IN C/RESIDUI (PR) / TOTALE PAGAMENTI (TP=PR+PC)		RIACCERTAMENTO RESIDUI (R)[1] / FONDO PLURIENNALE VINCOLATO (FPV)[3]				RESIDUI PASSIVI DA ESERCIZI PRECEDENTI (EP=RS-PR+R) / TOTALE RESIDUI PASSIVI DA RIPORTARE (TR=EP+EC)	
		PREVISIONI DEFINITIVE DI COMPETENZA (CP)		PAGAMENTI IN C/COMPETENZA (PC)		IMPEGNI (I)[2]		ECONOMIE DI COMPETENZA (ECP= CP- I -FPV)		RESIDUI PASSIVI DA ESERCIZIO DI COMPETENZA (EC= I - PC)	
Titolo 1	Spese correnti	RS	7.637.490,90	PR	816.444,90	R	-5.278.076,45			EP	1.542.969,55
		CP	15.370.739,56	PC	213.127,23	I	15.093.150,61	ECP	277.588,95	EC	14.880.023,38
		CS	23.008.230,46	TP	1.029.572,13	FPV	0,00			TR	16.422.992,93
Titolo 2	Spese in conto capitale	RS	488.997,43	PR	0,00	R	0,00			EP	488.997,43
		CP	0,00	PC	0,00	I	0,00	ECP	0,00	EC	0,00
		CS	488.997,43	TP	0,00	FPV	0,00			TR	488.997,43
Titolo 3	Spese per incremento di attività finanziarie	RS	0,00	PR	0,00	R	0,00			EP	0,00
		CP	0,00	PC	0,00	I	0,00	ECP	0,00	EC	0,00
		CS	0,00	TP	0,00	FPV	0,00			TR	0,00
Totale Programma 05	**Interventi per le famiglie**	**RS**	**8.126.488,33**	**PR**	**816.444,90**	**R**	**-5.278.076,45**			**EP**	**2.031.966,98**
		CP	**15.370.739,56**	**PC**	**213.127,23**	**I**	**15.093.150,61**	**ECP**	**277.588,95**	**EC**	**14.880.023,38**
		CS	**23.497.227,89**	**TP**	**1.029.572,13**	**FPV**	**0,00**			**TR**	**16.911.990,36**
1206 Programma 06	**Interventi per il diritto alla casa**										
Titolo 1	Spese correnti	RS	13.093.447,90	PR	6.831.360,94	R	0,00			EP	6.262.086,96
		CP	20.030.171,43	PC	669.995,18	I	19.480.171,30	ECP	300.000,13	EC	18.810.176,12
		CS	33.123.619,33	TP	7.501.356,12	FPV	250.000,00			TR	25.072.263,08
Titolo 2	Spese in conto capitale	RS	0,00	PR	0,00	R	0,00			EP	0,00
		CP	100.000,00	PC	100.000,00	I	100.000,00	ECP	0,00	EC	0,00
		CS	100.000,00	TP	100.000,00	FPV	0,00			TR	0,00
Titolo 3	Spese per incremento di attività finanziarie	RS	0,00	PR	0,00	R	0,00			EP	0,00
		CP	0,00	PC	0,00	I	0,00	ECP	0,00	EC	0,00
		CS	0,00	TP	0,00	FPV	0,00			TR	0,00
Totale Programma 06	**Interventi per il diritto alla casa**	**RS**	**13.093.447,90**	**PR**	**6.831.360,94**	**R**	**0,00**			**EP**	**6.262.086,96**
		CP	**20.130.171,43**	**PC**	**769.995,18**	**I**	**19.580.171,30**	**ECP**	**300.000,13**	**EC**	**18.810.176,12**
		CS	**33.223.619,33**	**TP**	**7.601.356,12**	**FPV**	**250.000,00**			**TR**	**25.072.263,08**
1207 Programma 07	**Programmazione e governo della rete dei servizi sociosanitari e sociali**										

REGIONE PUGLIA – SEZIONE BILANCIO E RAGIONERIA

ESERCIZIO FINANZIARIO 2019
CONTO DEL BILANCIO - GESTIONE DELLE SPESE
(Missione, Programma, Titolo)

MISSIONE, PROGRAMMA, TITOLO	DENOMINAZIONE	RESIDUI PASSIVI AL 1/1/20.. (RS)	PAGAMENTI IN C/RESIDUI (PR)	RIACCERTAMENTO RESIDUI (R)[1]		RESIDUI PASSIVI DA ESERCIZI PRECEDENTI (EP=RS-PR+R)
		PREVISIONI DEFINITIVE DI COMPETENZA (CP)	PAGAMENTI IN C/COMPETENZA (PC)	IMPEGNI (I)[2]	ECONOMIE DI COMPETENZA (ECP= CP- I -FPV)	RESIDUI PASSIVI DA ESERCIZIO DI COMPETENZA (EC= I - PC)
		PREVISIONI DEFINITIVE DI CASSA (CS)	TOTALE PAGAMENTI (TP=PR+PC)	FONDO PLURIENNALE VINCOLATO (FPV)[3]		TOTALE RESIDUI PASSIVI DA RIPORTARE (TR=EP+EC)
Titolo 1	Spese correnti	RS 1.758.089,68	PR 321.900,54	R -1.044.909,49		EP 391.279,65
		CP 3.389.329,37	PC 757.999,38	I 1.220.696,52	ECP 2.168.632,85	EC 462.697,14
		CS 5.147.419,05	TP 1.079.899,92	FPV 0,00		TR 853.976,79
Titolo 2	Spese in conto capitale	RS 0,00	PR 0,00	R 0,00		EP 0,00
		CP 0,00	PC 0,00	I 0,00	ECP 0,00	EC 0,00
		CS 0,00	TP 0,00	FPV 0,00		TR 0,00
Titolo 3	Spese per incremento di attività finanziarie	RS 0,00	PR 0,00	R 0,00		EP 0,00
		CP 0,00	PC 0,00	I 0,00	ECP 0,00	EC 0,00
		CS 0,00	TP 0,00	FPV 0,00		TR 0,00
Totale Programma 07	Programmazione e governo della rete dei servizi sociosanitari e sociali	**RS 1.758.089,68**	**PR 321.900,54**	**R -1.044.909,49**		**EP 391.279,65**
		CP 3.389.329,37	**PC 757.999,38**	**I 1.220.696,52**	**ECP 2.168.632,85**	**EC 462.697,14**
		CS 5.147.419,05	**TP 1.079.899,92**	**FPV 0,00**		**TR 853.976,79**
1208 Programma 08	Cooperazione e associazionismo					
Titolo 1	Spese correnti	RS 714.469,33	PR 421.699,18	R -37.121,11		EP 255.649,04
		CP 1.096.690,52	PC 703.463,11	I 911.690,52	ECP 185.000,00	EC 208.227,41
		CS 1.811.159,85	TP 1.125.162,29	FPV 0,00		TR 463.876,45
Titolo 2	Spese in conto capitale	RS 0,00	PR 0,00	R 0,00		EP 0,00
		CP 0,00	PC 0,00	I 0,00	ECP 0,00	EC 0,00
		CS 0,00	TP 0,00	FPV 0,00		TR 0,00
Titolo 3	Spese per incremento di attività finanziarie	RS 0,00	PR 0,00	R 0,00		EP 0,00
		CP 0,00	PC 0,00	I 0,00	ECP 0,00	EC 0,00
		CS 0,00	TP 0,00	FPV 0,00		TR 0,00
Totale Programma 08	Cooperazione e associazionismo	**RS 714.469,33**	**PR 421.699,18**	**R -37.121,11**		**EP 255.649,04**
		CP 1.096.690,52	**PC 703.463,11**	**I 911.690,52**	**ECP 185.000,00**	**EC 208.227,41**
		CS 1.811.159,85	**TP 1.125.162,29**	**FPV 0,00**		**TR 463.876,45**

REGIONE PUGLIA – SEZIONE BILANCIO E RAGIONERIA

Bollettino Ufficiale della Regione Puglia - n. 172 *suppl.* del 24-12-2020

ESERCIZIO FINANZIARIO 2019
CONTO DEL BILANCIO - GESTIONE DELLE SPESE
(Missione, Programma, Titolo)

MISSIONE, PROGRAMMA, TITOLO	DENOMINAZIONE	RESIDUI PASSIVI AL 1/1/20.. (RS)	PAGAMENTI IN C/RESIDUI (PR)	RIACCERTAMENTO RESIDUI (R)[1]		RESIDUI PASSIVI DA ESERCIZI PRECEDENTI (EP=RS-PR+R)
		PREVISIONI DEFINITIVE DI COMPETENZA (CP)	PAGAMENTI IN C/COMPETENZA (PC)	IMPEGNI (I)[2]	ECONOMIE DI COMPETENZA (ECP= CP- I -FPV)	RESIDUI PASSIVI DA ESERCIZIO DI COMPETENZA (EC= I - PC)
		PREVISIONI DEFINITIVE DI CASSA (CS)	TOTALE PAGAMENTI (TP=PR+PC)	FONDO PLURIENNALE VINCOLATO (FPV)[3]		TOTALE RESIDUI PASSIVI DA RIPORTARE (TR=EP+EC)

1209	Programma	09	Servizio necroscopico e cimiteriale										
	Titolo 1		Spese correnti	RS	0,00	PR	0,00	R	0,00			EP	0,00
				CP	0,00	PC	0,00	I	0,00	ECP	0,00	EC	0,00
				CS	0,00	TP	0,00	FPV	0,00			TR	0,00
	Titolo 2		Spese in conto capitale	RS	0,00	PR	0,00	R	0,00			EP	0,00
				CP	0,00	PC	0,00	I	0,00	ECP	0,00	EC	0,00
				CS	0,00	TP	0,00	FPV	0,00			TR	0,00
	Titolo 3		Spese per incremento di attività finanziarie	RS	0,00	PR	0,00	R	0,00			EP	0,00
				CP	0,00	PC	0,00	I	0,00	ECP	0,00	EC	0,00
				CS	0,00	TP	0,00	FPV	0,00			TR	0,00
	Totale Programma 09		**Servizio necroscopico e cimiteriale**	**RS**	**0,00**	**PR**	**0,00**	**R**	**0,00**			**EP**	**0,00**
				CP	**0,00**	**PC**	**0,00**	**I**	**0,00**	**ECP**	**0,00**	**EC**	**0,00**
				CS	**0,00**	**TP**	**0,00**	**FPV**	**0,00**			**TR**	**0,00**
1210	Programma	10	Politica regionale unitaria per i diritti sociali e la famiglia (*solo per le Regioni)*										
	Titolo 1		Spese correnti	RS	57.902.884,69	PR	28.149.390,07	R	-1.271.764,31			EP	28.481.730,31
				CP	119.045.752,81	PC	16.546.137,68	I	112.781.317,86	ECP	6.264.434,95	EC	96.235.180,18
				CS	176.948.637,50	TP	44.695.527,75	FPV	0,00			TR	124.716.910,49
	Titolo 2		Spese in conto capitale	RS	22.978.361,25	PR	6.001.623,30	R	-309.489,71			EP	16.667.248,24
				CP	31.584.834,03	PC	1.556.195,71	I	12.602.646,15	ECP	18.982.187,88	EC	11.046.450,44
				CS	54.563.195,28	TP	7.557.819,01	FPV	0,00			TR	27.713.698,68
	Titolo 3		Spese per incremento di attività finanziarie	RS	0,00	PR	0,00	R	0,00			EP	0,00
				CP	0,00	PC	0,00	I	0,00	ECP	0,00	EC	0,00
				CS	0,00	TP	0,00	FPV	0,00			TR	0,00
	Totale Programma 10		**Politica regionale unitaria per i diritti sociali e la famiglia (*solo per le Regioni)***	**RS**	**80.881.245,94**	**PR**	**34.151.013,37**	**R**	**-1.581.254,02**			**EP**	**45.148.978,55**
				CP	**150.630.586,84**	**PC**	**18.102.333,39**	**I**	**125.383.964,01**	**ECP**	**25.246.622,83**	**EC**	**96.281.630,62**

REGIONE PUGLIA
SEZIONE BILANCIO E RAGIONERIA

ESERCIZIO FINANZIARIO 2019
CONTO DEL BILANCIO - GESTIONE DELLE SPESE
(Missione, Programma, Titolo)

MISSIONE, PROGRAMMA, TITOLO	DENOMINAZIONE	RESIDUI PASSIVI AL 1/1/20.. (RS)	PAGAMENTI IN C/RESIDUI (PR)	RIACCERTAMENTO RESIDUI (R)[1]		RESIDUI PASSIVI DA ESERCIZI PRECEDENTI (EP=RS-PR+R)
		PREVISIONI DEFINITIVE DI COMPETENZA (CP)	PAGAMENTI IN C/COMPETENZA (PC)	IMPEGNI (I)[2]	ECONOMIE DI COMPETENZA (ECP= CP- I -FPV)	RESIDUI PASSIVI DA ESERCIZIO DI COMPETENZA (EC= I - PC)
		PREVISIONI DEFINITIVE DI CASSA (CS)	TOTALE PAGAMENTI (TP=PR+PC)	FONDO PLURIENNALE VINCOLATO (FPV)[3]		TOTALE RESIDUI PASSIVI DA RIPORTARE (TR=EP+EC)
		CS 231.511.832,78	TP 52.253.346,76	FPV 0,00		TR 152.430.609,17
TOTALE MISSIONE 12	*Diritti sociali, politiche sociali e famiglia*	RS 206.277.439,93	PR 88.265.643,56	R -32.977.365,81		EP 85.034.430,56
		CP 372.331.563,73	PC 114.397.517,62	I 302.001.591,65	ECP 70.079.972,08	EC 187.604.074,03
		CS 578.609.003,66	TP 202.663.161,18	FPV 250.000,00		TR 272.638.504,59
MISSIONE 13	*Tutela della salute*					
1301 Programma 01	Servizio sanitario regionale - finanziamento ordinario corrente per la garanzia dei LEA					
Titolo 1	Spese correnti	RS 658.480.859,01	PR 271.182.898,52	R -287.885,74		EP 387.010.074,75
		CP 7.758.614.432,98	PC 7.241.165.940,72	I 7.686.079.737,08	ECP 72.534.695,90	EC 444.913.796,36
		CS 8.417.095.291,99	TP 7.512.348.839,24	FPV 0,00		TR 831.923.871,11
Titolo 2	Spese in conto capitale	RS 217.755.211,30	PR 129.149.478,43	R 0,00		EP 88.605.732,87
		CP 159.387.589,07	PC 0,00	I 159.387.589,07	ECP 0,00	EC 159.387.589,07
		CS 377.142.800,37	TP 129.149.478,43	FPV 0,00		TR 247.993.321,94
Totale Programma 01	Servizio sanitario regionale - finanziamento ordinario corrente per la garanzia dei LEA	RS 876.236.070,31	PR 400.332.376,95	R -287.885,74		EP 475.615.807,62
		CP 7.918.002.022,05	PC 7.241.165.940,72	I 7.845.467.326,15	ECP 72.534.695,90	EC 604.301.385,43
		CS 8.794.238.092,36	TP 7.641.498.317,67	FPV 0,00		TR 1.079.917.193,05
1302 Programma 02	Servizio sanitario regionale - finanziamento aggiuntivo corrente per livelli di assistenza superiori ai LEA					
Titolo 1	Spese correnti	RS 11.023.088,68	PR 6.037.406,88	R -357.779,49		EP 4.627.902,31
		CP 7.934.925,55	PC 254.123,67	I 7.934.925,55	ECP 0,00	EC 7.680.801,88
		CS 18.958.014,23	TP 6.291.530,55	FPV 0,00		TR 12.308.704,19

REGIONE PUGLIA – SEZIONE BILANCIO E RAGIONERIA

ESERCIZIO FINANZIARIO 2019
CONTO DEL BILANCIO - GESTIONE DELLE SPESE
(Missione, Programma, Titolo)

MISSIONE, PROGRAMMA, TITOLO	DENOMINAZIONE	RESIDUI PASSIVI AL 1/1/20.. (RS)		PAGAMENTI IN C/RESIDUI (PR)		RIACCERTAMENTO RESIDUI (R)[1]				RESIDUI PASSIVI DA ESERCIZI PRECEDENTI (EP=RS-PR+R)	
		PREVISIONI DEFINITIVE DI COMPETENZA (CP)		PAGAMENTI IN C/COMPETENZA (PC)		IMPEGNI (I)[2]		ECONOMIE DI COMPETENZA (ECP= CP- I -FPV)		RESIDUI PASSIVI DA ESERCIZIO DI COMPETENZA (EC= I - PC)	
		PREVISIONI DEFINITIVE DI CASSA (CS)		TOTALE PAGAMENTI (TP=PR+PC)		FONDO PLURIENNALE VINCOLATO (FPV)[3]				TOTALE RESIDUI PASSIVI DA RIPORTARE (TR=EP+EC)	
Totale Programma 02	**Servizio sanitario regionale - finanziamento aggiuntivo corrente per livelli di assistenza superiori ai LEA**	**RS**	**11.023.088,68**	**PR**	**6.037.406,88**	**R**	**-357.779,49**			**EP**	**4.627.902,31**
		CP	**7.934.925,55**	**PC**	**254.123,67**	**I**	**7.934.925,55**	**ECP**	**0,00**	**EC**	**7.680.801,88**
		CS	**18.958.014,23**	**TP**	**6.291.530,55**	**FPV**	**0,00**			**TR**	**12.308.704,19**
1303 Programma 03	**Servizio sanitario regionale - finanziamento aggiuntivo corrente per la copertura dello squilibrio di bilancio corrente**										
Titolo 1	**Spese correnti**	RS	0,00	PR	0,00	R	0,00			EP	0,00
		CP	0,00	PC	0,00	I	0,00	ECP	0,00	EC	0,00
		CS	0,00	TP	0,00	FPV	0,00			TR	0,00
Totale Programma 03	**Servizio sanitario regionale - finanziamento aggiuntivo corrente per la copertura dello squilibrio di bilancio corrente**	**RS**	**0,00**	**PR**	**0,00**	**R**	**0,00**			**EP**	**0,00**
		CP	**0,00**	**PC**	**0,00**	**I**	**0,00**	**ECP**	**0,00**	**EC**	**0,00**
		CS	**0,00**	**TP**	**0,00**	**FPV**	**0,00**			**TR**	**0,00**
1304 Programma 04	**Servizio sanitario regionale - ripiano di disavanzi sanitari relativi ad esercizi pregressi**										
Titolo 1	**Spese correnti**	RS	0,00	PR	0,00	R	0,00			EP	0,00
		CP	19.666.940,87	PC	19.666.940,87	I	19.666.940,87	ECP	0,00	EC	0,00
		CS	19.666.940,87	TP	19.666.940,87	FPV	0,00			TR	0,00
Titolo 2	**Spese in conto capitale**	RS	333.910,30	PR	0,00	R	0,00			EP	333.910,30
		CP	98.000,00	PC	0,00	I	98.000,00	ECP	0,00	EC	98.000,00
		CS	431.910,30	TP	0,00	FPV	0,00			TR	431.910,30
Titolo 4	**Rimborso Prestiti**	RS	0,00	PR	0,00	R	0,00			EP	0,00
		CP	20.802.834,51	PC	20.802.834,51	I	20.802.834,51	ECP	0,00	EC	0,00
		CS	20.802.834,51	TP	20.802.834,51	FPV	0,00			TR	0,00
Totale Programma 04	**Servizio sanitario regionale - ripiano di disavanzi sanitari relativi ad esercizi pregressi**	**RS**	**333.910,30**	**PR**	**0,00**	**R**	**0,00**			**EP**	**333.910,30**
		CP	**40.567.775,38**	**PC**	**40.469.775,38**	**I**	**40.567.775,38**	**ECP**	**0,00**	**EC**	**98.000,00**

REGIONE PUGLIA - SEZIONE BILANCIO E RAGIONERIA

ESERCIZIO FINANZIARIO 2019
CONTO DEL BILANCIO - GESTIONE DELLE SPESE
(Missione, Programma, Titolo)

MISSIONE, PROGRAMMA, TITOLO	DENOMINAZIONE	RESIDUI PASSIVI AL 1/1/20.. (RS)		PAGAMENTI IN C/RESIDUI (PR)		RIACCERTAMENTO RESIDUI (R)[1]				RESIDUI PASSIVI DA ESERCIZI PRECEDENTI (EP=RS-PR+R)	
		PREVISIONI DEFINITIVE DI COMPETENZA (CP)		PAGAMENTI IN C/COMPETENZA (PC)		IMPEGNI (I)[2]		ECONOMIE DI COMPETENZA (ECP= CP- I -FPV)		RESIDUI PASSIVI DA ESERCIZIO DI COMPETENZA (EC= I - PC)	
		PREVISIONI DEFINITIVE DI CASSA (CS)		TOTALE PAGAMENTI (TP=PR+PC)		FONDO PLURIENNALE VINCOLATO (FPV)[3]				TOTALE RESIDUI PASSIVI DA RIPORTARE (TR=EP+EC)	
		CS	40.901.685,68	TP	40.469.775,38	FPV	0,00			TR	431.910,30
1305 Programma 05	Servizio sanitario regionale - investimenti sanitari										
Titolo 1	Spese correnti	RS	89.192,93	PR	12.828,95	R	-58.966,31			EP	17.397,67
		CP	636.606,11	PC	508.925,95	I	636.606,11	ECP	0,00	EC	127.680,16
		CS	725.799,04	TP	521.754,90	FPV	0,00			TR	145.077,83
Titolo 2	Spese in conto capitale	RS	382.564.515,55	PR	34.472.461,20	R	0,00			EP	348.092.054,35
		CP	14.024.179,01	PC	1.598.983,18	I	14.024.179,01	ECP	0,00	EC	12.425.195,83
		CS	396.588.694,56	TP	36.071.444,38	FPV	0,00			TR	360.517.250,18
Titolo 3	Spese per incremento di attività finanziarie	RS	0,00	PR	0,00	R	0,00			EP	0,00
		CP	0,00	PC	0,00	I	0,00	ECP	0,00	EC	0,00
		CS	0,00	TP	0,00	FPV	0,00			TR	0,00
Totale Programma 05	**Servizio sanitario regionale - investimenti sanitari**	**RS**	**382.653.708,48**	**PR**	**34.485.290,15**	**R**	**-58.966,31**			**EP**	**348.109.452,02**
		CP	**14.660.785,12**	**PC**	**2.107.909,13**	**I**	**14.660.785,12**	**ECP**	**0,00**	**EC**	**12.552.875,99**
		CS	**397.314.493,60**	**TP**	**36.593.199,28**	**FPV**	**0,00**			**TR**	**360.662.328,01**
1306 Programma 06	Servizio sanitario regionale - restituzione maggiori gettiti SSN										
Titolo 1	Spese correnti	RS	0,00	PR	0,00	R	0,00			EP	0,00
		CP	0,00	PC	0,00	I	0,00	ECP	0,00	EC	0,00
		CS	0,00	TP	0,00	FPV	0,00			TR	0,00
Totale Programma 06	**Servizio sanitario regionale - restituzione maggiori gettiti SSN**	**RS**	**0,00**	**PR**	**0,00**	**R**	**0,00**			**EP**	**0,00**
		CP	**0,00**	**PC**	**0,00**	**I**	**0,00**	**ECP**	**0,00**	**EC**	**0,00**
		CS	**0,00**	**TP**	**0,00**	**FPV**	**0,00**			**TR**	**0,00**
1307 Programma 07	Ulteriori spese in materia sanitaria										
Titolo 1	Spese correnti	RS	372.664,26	PR	155.467,41	R	-25.664,18			EP	191.532,67
		CP	4.208.832,93	PC	2.599.064,60	I	4.206.952,93	ECP	1.880,00	EC	1.607.888,33

REGIONE PUGLIA SEZIONE BILANCIO E RAGIONERIA

ESERCIZIO FINANZIARIO 2019
CONTO DEL BILANCIO - GESTIONE DELLE SPESE
(Missione, Programma, Titolo)

MISSIONE, PROGRAMMA, TITOLO	DENOMINAZIONE	RESIDUI PASSIVI AL 1/1/20.. (RS) / PREVISIONI DEFINITIVE DI COMPETENZA (CP) / PREVISIONI DEFINITIVE DI CASSA (CS)		PAGAMENTI IN C/RESIDUI (PR) / PAGAMENTI IN C/COMPETENZA (PC) / TOTALE PAGAMENTI (TP=PR+PC)		RIACCERTAMENTO RESIDUI (R)[1] / IMPEGNI (I)[2] / FONDO PLURIENNALE VINCOLATO (FPV)[3]		ECONOMIE DI COMPETENZA (ECP= CP- I -FPV)		RESIDUI PASSIVI DA ESERCIZI PRECEDENTI (EP=RS-PR+R) / RESIDUI PASSIVI DA ESERCIZIO DI COMPETENZA (EC= I - PC) / TOTALE RESIDUI PASSIVI DA RIPORTARE (TR=EP+EC)	
		CS	4.581.497,19	TP	2.754.532,01	FPV	0,00			TR	1.799.421,00
Titolo 2	Spese in conto capitale	RS	1.081.057,32	PR	370.674,60	R	0,00			EP	710.382,72
		CP	947.602,74	PC	0,00	I	947.602,74	ECP	0,00	EC	947.602,74
		CS	2.028.660,06	TP	370.674,60	FPV	0,00			TR	1.657.985,46
Titolo 3	Spese per incremento di attività finanziarie	RS	0,00	PR	0,00	R	0,00			EP	0,00
		CP	0,00	PC	0,00	I	0,00	ECP	0,00	EC	0,00
		CS	0,00	TP	0,00	FPV	0,00			TR	0,00
Totale Programma 07	**Ulteriori spese in materia sanitaria**	**RS**	**1.453.721,58**	**PR**	**526.142,01**	**R**	**-25.664,18**			**EP**	**901.915,39**
		CP	**5.156.435,67**	**PC**	**2.599.064,60**	**I**	**5.154.555,67**	**ECP**	**1.880,00**	**EC**	**2.555.491,07**
		CS	**6.610.157,25**	**TP**	**3.125.206,61**	**FPV**	**0,00**			**TR**	**3.457.406,46**
1308 Programma 08	Politica regionale unitaria per la tutela della salute (*solo per le Regioni)*										
Titolo 1	Spese correnti	RS	3.105.007,99	PR	1.460.218,92	R	-33.302,14			EP	1.611.486,93
		CP	387.479,63	PC	272.853,48	I	367.479,63	ECP	20.000,00	EC	94.626,15
		CS	3.492.487,62	TP	1.733.072,40	FPV	0,00			TR	1.706.113,08
Titolo 2	Spese in conto capitale	RS	648.690.763,36	PR	39.362.283,65	R	-3.506.456,11			EP	605.822.023,60
		CP	154.050.285,83	PC	1.527.846,92	I	138.318.875,80	ECP	15.731.410,03	EC	136.791.028,88
		CS	802.741.049,19	TP	40.890.130,57	FPV	0,00			TR	742.613.052,48
Titolo 3	Spese per incremento di attività finanziarie	RS	0,00	PR	0,00	R	0,00			EP	0,00
		CP	0,00	PC	0,00	I	0,00	ECP	0,00	EC	0,00
		CS	0,00	TP	0,00	FPV	0,00			TR	0,00
Totale Programma 08	**Politica regionale unitaria per la tutela della salute (*solo per le Regioni)***	**RS**	**651.795.771,35**	**PR**	**40.822.502,57**	**R**	**-3.539.758,25**			**EP**	**607.433.510,53**
		CP	**154.437.765,46**	**PC**	**1.800.700,40**	**I**	**138.686.355,43**	**ECP**	**15.751.410,03**	**EC**	**136.885.655,03**
		CS	**806.233.536,81**	**TP**	**42.623.202,97**	**FPV**	**0,00**			**TR**	**744.319.165,56**
TOTALE MISSIONE 13	***Tutela della salute***	**RS**	**1.923.496.270,70**	**PR**	**482.203.718,56**	**R**	**-4.270.053,97**			**EP**	**1.437.022.498,17**
		CP	**8.140.759.709,23**	**PC**	**7.288.397.513,90**	**I**	**8.052.471.723,30**	**ECP**	**88.287.985,93**	**EC**	**764.074.209,40**
		CS	**10.064.255.979,93**	**TP**	**7.770.601.232,46**	**FPV**	**0,00**			**TR**	**2.201.096.707,57**

REGIONE PUGLIA – SEZIONE BILANCIO E RAGIONERIA

ESERCIZIO FINANZIARIO 2019
CONTO DEL BILANCIO - GESTIONE DELLE SPESE
(Missione, Programma, Titolo)

MISSIONE, PROGRAMMA, TITOLO	DENOMINAZIONE	RESIDUI PASSIVI AL 1/1/20.. (RS)	PAGAMENTI IN C/RESIDUI (PR)	RIACCERTAMENTO RESIDUI (R)[1]		RESIDUI PASSIVI DA ESERCIZI PRECEDENTI (EP=RS-PR+R)	
		PREVISIONI DEFINITIVE DI COMPETENZA (CP)	PAGAMENTI IN C/COMPETENZA (PC)	IMPEGNI (I)[2]	ECONOMIE DI COMPETENZA (ECP= CP- I -FPV)	RESIDUI PASSIVI DA ESERCIZIO DI COMPETENZA (EC= I - PC)	
		PREVISIONI DEFINITIVE DI CASSA (CS)	TOTALE PAGAMENTI (TP=PR+PC)	FONDO PLURIENNALE VINCOLATO (FPV) [3]		TOTALE RESIDUI PASSIVI DA RIPORTARE (TR=EP+EC)	
MISSIONE 14	*Sviluppo economico e competitività*						
1401 Programma 01	Industria, PMI e Artigianato						
Titolo 1	Spese correnti	RS 1.999.436,25	PR 96.156,11	R -228.373,73		EP 1.674.906,41	
		CP 3.426.082,38	PC 2.138.590,35	I 2.567.347,15	ECP 858.735,23	EC 428.756,80	
		CS 5.425.518,63	TP 2.234.746,46	FPV 0,00		TR 2.103.663,21	
Titolo 2	Spese in conto capitale	RS 2.388.984,10	PR 0,00	R 0,00		EP 2.388.984,10	
		CP 350.620,85	PC 0,00	I 0,00	ECP 350.620,85	EC 0,00	
		CS 2.739.604,95	TP 0,00	FPV 0,00		TR 2.388.984,10	
Titolo 3	Spese per incremento di attività finanziarie	RS 0,00	PR 0,00	R 0,00		EP 0,00	
		CP 100.000,00	PC 0,00	I 0,00	ECP 100.000,00	EC 0,00	
		CS 100.000,00	TP 0,00	FPV 0,00		TR 0,00	
Totale Programma 01	**Industria, PMI e Artigianato**	**RS 4.388.420,35**	**PR 96.156,11**	**R -228.373,73**		**EP 4.063.890,51**	
		CP 3.876.703,23	**PC 2.138.590,35**	**I 2.567.347,15**	**ECP 1.309.356,08**	**EC 428.756,80**	
		CS 8.265.123,58	**TP 2.234.746,46**	**FPV 0,00**		**TR 4.492.647,31**	
1402 Programma 02	Commercio - reti distributive - tutela dei consumatori						
Titolo 1	Spese correnti	RS 487.526,95	PR 276.770,91	R -83.438,24		EP 127.317,80	
		CP 3.569.974,84	PC 2.465.691,11	I 3.028.644,83	ECP 541.330,01	EC 562.953,72	
		CS 4.057.501,79	TP 2.742.462,02	FPV 0,00		TR 690.271,52	
Titolo 2	Spese in conto capitale	RS 1.393.810,17	PR 1.230.774,44	R 0,00		EP 163.035,73	
		CP 10.084.843,15	PC 4.145.274,60	I 9.889.303,76	ECP 195.539,39	EC 5.744.029,16	
		CS 11.478.653,32	TP 5.376.049,04	FPV 0,00		TR 5.907.064,89	
Titolo 3	Spese per incremento di attività finanziarie	RS 0,00	PR 0,00	R 0,00		EP 0,00	
		CP 0,00	PC 0,00	I 0,00	ECP 0,00	EC 0,00	
		CS 0,00	TP 0,00	FPV 0,00		TR 0,00	
Totale Programma 02	**Commercio - reti distributive - tutela dei consumatori**	**RS 1.881.337,12**	**PR 1.507.545,35**	**R -83.438,24**		**EP 290.353,53**	
		CP 13.654.817,99	**PC 6.610.965,71**	**I 12.917.948,59**	**ECP 736.869,40**	**EC 6.306.982,88**	
		CS 15.536.155,11	**TP 8.118.511,06**	**FPV 0,00**		**TR 6.597.336,41**	

REGIONE PUGLIA – SEZIONE BILANCIO E RAGIONERIA

Bollettino Ufficiale della Regione Puglia - n. 172 *suppl.* del 24-12-2020

ESERCIZIO FINANZIARIO 2019
CONTO DEL BILANCIO - GESTIONE DELLE SPESE
(Missione, Programma, Titolo)

MISSIONE, PROGRAMMA, TITOLO	DENOMINAZIONE	RESIDUI PASSIVI AL 1/1/20.. (RS)	PAGAMENTI IN C/RESIDUI (PR)	RIACCERTAMENTO RESIDUI (R)[1]		RESIDUI PASSIVI DA ESERCIZI PRECEDENTI (EP=RS-PR+R)
		PREVISIONI DEFINITIVE DI COMPETENZA (CP)	PAGAMENTI IN C/COMPETENZA (PC)	IMPEGNI (I)[2]	ECONOMIE DI COMPETENZA (ECP= CP- I -FPV)	RESIDUI PASSIVI DA ESERCIZIO DI COMPETENZA (EC= I - PC)
		PREVISIONI DEFINITIVE DI CASSA (CS)	TOTALE PAGAMENTI (TP=PR+PC)	FONDO PLURIENNALE VINCOLATO (FPV)[3]		TOTALE RESIDUI PASSIVI DA RIPORTARE (TR=EP+EC)
1403 Programma 03	**Ricerca e innovazione**					
Titolo 1	**Spese correnti**	RS 0,00	PR 0,00	R 0,00		EP 0,00
		CP 900.000,00	PC 800.000,00	I 880.000,00	ECP 20.000,00	EC 80.000,00
		CS 900.000,00	TP 800.000,00	FPV 0,00		TR 80.000,00
Titolo 2	**Spese in conto capitale**	RS 11.424,50	PR 11.424,50	R 0,00		EP 0,00
		CP 5.230.000,00	PC 4.500.000,00	I 5.000.000,00	ECP 230.000,00	EC 500.000,00
		CS 5.241.424,50	TP 4.511.424,50	FPV 0,00		TR 500.000,00
Titolo 3	**Spese per incremento di attività finanziarie**	RS 0,00	PR 0,00	R 0,00		EP 0,00
		CP 0,00	PC 0,00	I 0,00	ECP 0,00	EC 0,00
		CS 0,00	TP 0,00	FPV 0,00		TR 0,00
Totale Programma 03	**Ricerca e innovazione**	**RS 11.424,50**	**PR 11.424,50**	**R 0,00**		**EP 0,00**
		CP 6.130.000,00	**PC 5.300.000,00**	**I 5.880.000,00**	**ECP 250.000,00**	**EC 580.000,00**
		CS 6.141.424,50	**TP 5.311.424,50**	**FPV 0,00**		**TR 580.000,00**
1404 Programma 04	**Reti e altri servizi di pubblica utilità**					
Titolo 1	**Spese correnti**	RS 0,00	PR 0,00	R 0,00		EP 0,00
		CP 0,00	PC 0,00	I 0,00	ECP 0,00	EC 0,00
		CS 0,00	TP 0,00	FPV 0,00		TR 0,00
Titolo 2	**Spese in conto capitale**	RS 0,00	PR 0,00	R 0,00		EP 0,00
		CP 0,00	PC 0,00	I 0,00	ECP 0,00	EC 0,00
		CS 0,00	TP 0,00	FPV 0,00		TR 0,00
Titolo 3	**Spese per incremento di attività finanziarie**	RS 0,00	PR 0,00	R 0,00		EP 0,00
		CP 0,00	PC 0,00	I 0,00	ECP 0,00	EC 0,00
		CS 0,00	TP 0,00	FPV 0,00		TR 0,00
Totale Programma 04	**Reti e altri servizi di pubblica utilità**	**RS 0,00**	**PR 0,00**	**R 0,00**		**EP 0,00**
		CP 0,00	**PC 0,00**	**I 0,00**	**ECP 0,00**	**EC 0,00**
		CS 0,00	**TP 0,00**	**FPV 0,00**		**TR 0,00**
1405 Programma 05	**Politica regionale unitaria per lo sviluppo economico e la competitività (*solo per le Regioni*)**					

REGIONE PUGLIA SEZIONE BILANCIO E RAGIONERIA

ESERCIZIO FINANZIARIO 2019
CONTO DEL BILANCIO - GESTIONE DELLE SPESE
(Missione, Programma, Titolo)

MISSIONE, PROGRAMMA, TITOLO	DENOMINAZIONE	RESIDUI PASSIVI AL 1/1/20.. (RS) / PREVISIONI DEFINITIVE DI COMPETENZA (CP) / PREVISIONI DEFINITIVE DI CASSA (CS)		PAGAMENTI IN C/RESIDUI (PR) / PAGAMENTI IN C/COMPETENZA (PC) / TOTALE PAGAMENTI (TP=PR+PC)		RIACCERTAMENTO RESIDUI (R)[1] / IMPEGNI (I)[2] / FONDO PLURIENNALE VINCOLATO (FPV)[3]		ECONOMIE DI COMPETENZA (ECP= CP- I -FPV)		RESIDUI PASSIVI DA ESERCIZI PRECEDENTI (EP=RS-PR+R) / RESIDUI PASSIVI DA ESERCIZIO DI COMPETENZA (EC= I - PC) / TOTALE RESIDUI PASSIVI DA RIPORTARE (TR=EP+EC)	
Titolo 1	Spese correnti	RS	4.006.606,30	PR	2.861.632,46	R	-119.774,77			EP	1.025.199,07
		CP	7.959.489,75	PC	2.508.557,19	I	7.051.571,30	ECP	907.918,45	EC	4.543.014,11
		CS	11.966.096,05	TP	5.370.189,65	FPV	0,00			TR	5.568.213,18
Titolo 2	Spese in conto capitale	RS	513.523.680,44	PR	150.047.367,44	R	-9.891.447,61			EP	353.584.865,39
		CP	911.118.641,91	PC	201.714.348,85	I	537.298.082,53	ECP	370.611.090,62	EC	335.583.733,68
		CS	1.424.642.322,35	TP	351.761.716,29	FPV	3.209.468,76			TR	689.168.599,07
Titolo 3	Spese per incremento di attività finanziarie	RS	0,00	PR	0,00	R	0,00			EP	0,00
		CP	264.660,13	PC	0,00	I	0,00	ECP	264.660,13	EC	0,00
		CS	264.660,13	TP	0,00	FPV	0,00			TR	0,00
Totale Programma 05	**Politica regionale unitaria per lo sviluppo economico e la competitività (*solo per le Regioni*)**	**RS**	**517.530.286,74**	**PR**	**152.908.999,90**	**R**	**-10.011.222,38**			**EP**	**354.610.064,46**
		CP	**919.342.791,79**	**PC**	**204.222.906,04**	**I**	**544.349.653,83**	**ECP**	**371.783.669,20**	**EC**	**340.126.747,79**
		CS	**1.436.873.078,53**	**TP**	**357.131.905,94**	**FPV**	**3.209.468,76**			**TR**	**694.736.812,25**
TOTALE MISSIONE 14	***Sviluppo economico e competitività***	**RS**	**523.811.468,71**	**PR**	**154.524.125,86**	**R**	**-10.323.034,35**			**EP**	**358.964.308,50**
		CP	**943.004.313,01**	**PC**	**218.272.462,10**	**I**	**565.714.949,57**	**ECP**	**374.079.894,68**	**EC**	**347.442.487,47**
		CS	**1.466.815.781,72**	**TP**	**372.796.587,96**	**FPV**	**3.209.468,76**			**TR**	**706.406.795,97**
MISSIONE 15	***Politiche per il lavoro e la formazione professionale***										
1501 Programma 01	**Servizi per lo sviluppo del mercato del lavoro**										
Titolo 1	Spese correnti	RS	11.047.519,50	PR	293.870,25	R	-44.384,01			EP	10.709.265,24
		CP	63.877.450,65	PC	60.734.731,62	I	61.965.665,97	ECP	1.911.784,68	EC	1.230.934,35
		CS	74.924.970,15	TP	61.028.601,87	FPV	0,00			TR	11.940.199,59
Titolo 2	Spese in conto capitale	RS	0,00	PR	0,00	R	0,00			EP	0,00
		CP	0,00	PC	0,00	I	0,00	ECP	0,00	EC	0,00
		CS	0,00	TP	0,00	FPV	0,00			TR	0,00

REGIONE PUGLIA – SEZIONE BILANCIO E RAGIONERIA

Bollettino Ufficiale della Regione Puglia - n. 172 *suppl.* del 24-12-2020

ESERCIZIO FINANZIARIO 2019
CONTO DEL BILANCIO - GESTIONE DELLE SPESE
(Missione, Programma, Titolo)

MISSIONE, PROGRAMMA, TITOLO	DENOMINAZIONE	RESIDUI PASSIVI AL 1/1/20.. (RS) / PREVISIONI DEFINITIVE DI COMPETENZA (CP) / PREVISIONI DEFINITIVE DI CASSA (CS)		PAGAMENTI IN C/RESIDUI (PR) / PAGAMENTI IN C/COMPETENZA (PC) / TOTALE PAGAMENTI (TP=PR+PC)		RIACCERTAMENTO RESIDUI (R)[1] / IMPEGNI (I)[2] / FONDO PLURIENNALE VINCOLATO (FPV)[3]		ECONOMIE DI COMPETENZA (ECP= CP- I -FPV)		RESIDUI PASSIVI DA ESERCIZI PRECEDENTI (EP=RS-PR+R) / RESIDUI PASSIVI DA ESERCIZIO DI COMPETENZA (EC= I - PC) / TOTALE RESIDUI PASSIVI DA RIPORTARE (TR=EP+EC)	
Titolo 3	Spese per incremento di attività finanziarie	RS	0,00	PR	0,00	R	0,00			EP	0,00
		CP	10.000,00	PC	0,00	I	0,00	ECP	10.000,00	EC	0,00
		CS	10.000,00	TP	0,00	FPV	0,00			TR	0,00
Totale Programma 01	**Servizi per lo sviluppo del mercato del lavoro**	**RS**	**11.047.519,50**	**PR**	**293.870,25**	**R**	**-44.384,01**			**EP**	**10.709.265,24**
		CP	**63.887.450,65**	**PC**	**60.734.731,62**	**I**	**61.965.665,97**	**ECP**	**1.921.784,68**	**EC**	**1.230.934,35**
		CS	**74.934.970,15**	**TP**	**61.028.601,87**	**FPV**	**0,00**			**TR**	**11.940.199,59**
1502 Programma 02	**Formazione professionale**										
Titolo 1	Spese correnti	RS	26.368.174,12	PR	1.765.274,99	R	-565.474,62			EP	24.037.424,51
		CP	26.031.143,47	PC	4.857.164,05	I	13.620.252,03	ECP	12.410.891,44	EC	8.763.087,98
		CS	52.399.317,59	TP	6.622.439,04	FPV	0,00			TR	32.800.512,49
Titolo 2	Spese in conto capitale	RS	0,00	PR	0,00	R	0,00			EP	0,00
		CP	0,00	PC	0,00	I	0,00	ECP	0,00	EC	0,00
		CS	0,00	TP	0,00	FPV	0,00			TR	0,00
Titolo 3	Spese per incremento di attività finanziarie	RS	0,00	PR	0,00	R	0,00			EP	0,00
		CP	0,00	PC	0,00	I	0,00	ECP	0,00	EC	0,00
		CS	0,00	TP	0,00	FPV	0,00			TR	0,00
Totale Programma 02	**Formazione professionale**	**RS**	**26.368.174,12**	**PR**	**1.765.274,99**	**R**	**-565.474,62**			**EP**	**24.037.424,51**
		CP	**26.031.143,47**	**PC**	**4.857.164,05**	**I**	**13.620.252,03**	**ECP**	**12.410.891,44**	**EC**	**8.763.087,98**
		CS	**52.399.317,59**	**TP**	**6.622.439,04**	**FPV**	**0,00**			**TR**	**32.800.512,49**
1503 Programma 03	**Sostegno all'occupazione**										
Titolo 1	Spese correnti	RS	2.050.627,91	PR	733.675,19	R	-258.524,46			EP	1.058.428,26
		CP	21.799.442,19	PC	10.209.468,22	I	13.992.196,08	ECP	4.872.830,02	EC	3.782.727,86
		CS	23.850.070,10	TP	10.943.143,41	FPV	2.934.416,09			TR	4.841.156,12
Titolo 2	Spese in conto capitale	RS	0,00	PR	0,00	R	0,00			EP	0,00
		CP	0,00	PC	0,00	I	0,00	ECP	0,00	EC	0,00
		CS	0,00	TP	0,00	FPV	0,00			TR	0,00
Titolo 3	Spese per incremento di attività finanziarie	RS	0,00	PR	0,00	R	0,00			EP	0,00
		CP	0,00	PC	0,00	I	0,00	ECP	0,00	EC	0,00
		CS	0,00	TP	0,00	FPV	0,00			TR	0,00

REGIONE PUGLIA – SEZIONE BILANCIO E RAGIONERIA

ESERCIZIO FINANZIARIO 2019
CONTO DEL BILANCIO - GESTIONE DELLE SPESE
(Missione, Programma, Titolo)

MISSIONE, PROGRAMMA, TITOLO	DENOMINAZIONE	RESIDUI PASSIVI AL 1/1/20.. (RS) / PREVISIONI DEFINITIVE DI COMPETENZA (CP) / PREVISIONI DEFINITIVE DI CASSA (CS)	PAGAMENTI IN C/RESIDUI (PR) / PAGAMENTI IN C/COMPETENZA (PC) / TOTALE PAGAMENTI (TP=PR+PC)	RIACCERTAMENTO RESIDUI (R)[1] / IMPEGNI (I)[2] / FONDO PLURIENNALE VINCOLATO (FPV)[3]	ECONOMIE DI COMPETENZA (ECP= CP- I -FPV)	RESIDUI PASSIVI DA ESERCIZI PRECEDENTI (EP=RS-PR+R) / RESIDUI PASSIVI DA ESERCIZIO DI COMPETENZA (EC= I - PC) / TOTALE RESIDUI PASSIVI DA RIPORTARE (TR=EP+EC)
Totale Programma 03	Sostegno all'occupazione	RS 2.050.627,91 CP 21.799.442,19 CS 23.850.070,10	PR 733.675,19 PC 10.209.468,22 TP 10.943.143,41	R -258.524,46 I 13.992.196,08 FPV 2.934.416,09	ECP 4.872.830,02	EP 1.058.428,26 EC 3.782.727,86 TR 4.841.156,12
1504 Programma 04	Politica regionale unitaria per il lavoro e la formazione professionale (*solo per le Regioni*)					
Titolo 1	Spese correnti	RS 134.675.955,00 CP 340.441.440,22 CS 475.107.216,65	PR 39.261.093,24 PC 84.226.848,91 TP 123.487.942,15	R -32.044.875,80 I 225.468.038,05 FPV 10.178,57	ECP 114.963.223,60	EP 63.369.985,96 EC 141.241.189,14 TR 204.611.175,10
Titolo 2	Spese in conto capitale	RS 62.034,86 CP 0,00 CS 62.034,86	PR 0,00 PC 0,00 TP 0,00	R 0,00 I 0,00 FPV 0,00	ECP 0,00	EP 62.034,86 EC 0,00 TR 62.034,86
Titolo 3	Spese per incremento di attività finanziarie	RS 0,00 CP 0,00 CS 0,00	PR 0,00 PC 0,00 TP 0,00	R 0,00 I 0,00 FPV 0,00	ECP 0,00	EP 0,00 EC 0,00 TR 0,00
Totale Programma 04	Politica regionale unitaria per il lavoro e la formazione professionale (*solo per le Regioni*)	RS 134.737.989,86 CP 340.441.440,22 CS 475.169.251,51	PR 39.261.093,24 PC 84.226.848,91 TP 123.487.942,15	R -32.044.875,80 I 225.468.038,05 FPV 10.178,57	ECP 114.963.223,60	EP 63.432.020,82 EC 141.241.189,14 TR 204.673.209,96
TOTALE MISSIONE 15	*Politiche per il lavoro e la formazione professionale*	RS 174.204.311,39 CP 452.159.476,53 CS 626.353.609,35	PR 42.053.913,67 PC 160.028.212,80 TP 202.082.126,47	R -32.913.258,89 I 315.046.152,13 FPV 2.944.594,66	ECP 134.168.729,74	EP 99.237.138,83 EC 155.017.939,33 TR 254.255.078,16
MISSIONE 16	*Agricoltura, politiche agroalimentari e pesca*					
1601 Programma 01	Sviluppo del settore agricolo e del sistema agroalimentare					
Titolo 1	Spese correnti	RS 21.307.526,37	PR 8.028.058,99	R -3.429.866,34		EP 9.849.601,04

REGIONE PUGLIA SEZIONE BILANCIO E RAGIONERIA

ESERCIZIO FINANZIARIO 2019
CONTO DEL BILANCIO - GESTIONE DELLE SPESE
(Missione, Programma, Titolo)

MISSIONE, PROGRAMMA, TITOLO	DENOMINAZIONE	RESIDUI PASSIVI AL 1/1/20.. (RS) / PREVISIONI DEFINITIVE DI COMPETENZA (CP) / PREVISIONI DEFINITIVE DI CASSA (CS)		PAGAMENTI IN C/RESIDUI (PR) / PAGAMENTI IN C/COMPETENZA (PC) / TOTALE PAGAMENTI (TP=PR+PC)		RIACCERTAMENTO RESIDUI (R)[1] / IMPEGNI (I)[2] / FONDO PLURIENNALE VINCOLATO (FPV)[3]		ECONOMIE DI COMPETENZA (ECP= CP- I -FPV)		RESIDUI PASSIVI DA ESERCIZI PRECEDENTI (EP=RS-PR+R) / RESIDUI PASSIVI DA ESERCIZIO DI COMPETENZA (EC= I - PC) / TOTALE RESIDUI PASSIVI DA RIPORTARE (TR=EP+EC)	
		CP	95.211.239,17	PC	80.790.153,87	I	88.987.115,93	ECP	5.932.322,82	EC	8.196.962,06
		CS	116.518.765,54	TP	88.818.212,86	FPV	291.800,42			TR	18.046.563,10
Titolo 2	Spese in conto capitale	RS	11.441.739,61	PR	2.925.770,82	R	-2.149.388,88			EP	6.366.579,91
		CP	8.619.272,73	PC	1.964.191,97	I	3.034.493,55	ECP	307.051,41	EC	1.070.301,58
		CS	20.061.012,34	TP	4.889.962,79	FPV	5.277.727,77			TR	7.436.881,49
Titolo 3	Spese per incremento di attività finanziarie	RS	0,00	PR	0,00	R	0,00			EP	0,00
		CP	0,00	PC	0,00	I	0,00	ECP	0,00	EC	0,00
		CS	0,00	TP	0,00	FPV	0,00			TR	0,00
Totale Programma 01	**Sviluppo del settore agricolo e del sistema agroalimentare**	**RS**	**32.749.265,98**	**PR**	**10.953.829,81**	**R**	**-5.579.255,22**			**EP**	**16.216.180,95**
		CP	**103.830.511,90**	**PC**	**82.754.345,84**	**I**	**92.021.609,48**	**ECP**	**6.239.374,23**	**EC**	**9.267.263,64**
		CS	**136.579.777,88**	**TP**	**93.708.175,65**	**FPV**	**5.569.528,19**			**TR**	**25.483.444,59**
1602 Programma 02	**Caccia e pesca**										
Titolo 1	Spese correnti	RS	6.813.689,67	PR	906.494,97	R	-3.794.469,00			EP	2.112.725,70
		CP	4.292.000,00	PC	1.098.166,25	I	3.158.189,04	ECP	1.133.810,96	EC	2.060.022,79
		CS	11.105.689,67	TP	2.004.661,22	FPV	0,00			TR	4.172.748,49
Titolo 2	Spese in conto capitale	RS	65.000,00	PR	0,00	R	-65.000,00			EP	0,00
		CP	400.000,00	PC	0,00	I	271.000,00	ECP	127.615,19	EC	271.000,00
		CS	465.000,00	TP	0,00	FPV	1.384,81			TR	271.000,00
Titolo 3	Spese per incremento di attività finanziarie	RS	0,00	PR	0,00	R	0,00			EP	0,00
		CP	0,00	PC	0,00	I	0,00	ECP	0,00	EC	0,00
		CS	0,00	TP	0,00	FPV	0,00			TR	0,00
Totale Programma 02	**Caccia e pesca**	**RS**	**6.878.689,67**	**PR**	**906.494,97**	**R**	**-3.859.469,00**			**EP**	**2.112.725,70**
		CP	**4.692.000,00**	**PC**	**1.098.166,25**	**I**	**3.429.189,04**	**ECP**	**1.261.426,15**	**EC**	**2.331.022,79**
		CS	**11.570.689,67**	**TP**	**2.004.661,22**	**FPV**	**1.384,81**			**TR**	**4.443.748,49**
1603 Programma 03	**Politica regionale unitaria per l'agricoltura, i sistemi agroalimentari, la caccia e la pesca (*solo per le Regioni)***										
Titolo 1	Spese correnti	RS	2.758.681,20	PR	1.655.513,82	R	-235.360,89			EP	867.806,49
		CP	13.944.465,90	PC	6.093.156,94	I	8.481.495,96	ECP	5.462.969,94	EC	388.339,02

REGIONE PUGLIA – SEZIONE BILANCIO E RAGIONERIA

ESERCIZIO FINANZIARIO 2019
CONTO DEL BILANCIO - GESTIONE DELLE SPESE
(Missione, Programma, Titolo)

MISSIONE, PROGRAMMA, TITOLO	DENOMINAZIONE	RESIDUI PASSIVI AL 1/1/20.. (RS) / PREVISIONI DEFINITIVE DI CASSA (CS)		PAGAMENTI IN C/RESIDUI (PR) / TOTALE PAGAMENTI (TP=PR+PC)		RIACCERTAMENTO RESIDUI (R)[1] / FONDO PLURIENNALE VINCOLATO (FPV)[3]		ECONOMIE DI COMPETENZA (ECP= CP- I -FPV)		RESIDUI PASSIVI DA ESERCIZI PRECEDENTI (EP=RS-PR+R) / RESIDUI PASSIVI DA ESERCIZIO DI COMPETENZA (EC= I - PC) / TOTALE RESIDUI PASSIVI DA RIPORTARE (TR=EP+EC)	
		PREVISIONI DEFINITIVE DI COMPETENZA (CP)		PAGAMENTI IN C/COMPETENZA (PC)		IMPEGNI (I)[2]					
		CS	16.703.147,10	TP	7.748.670,76	FPV	0,00			TR	3.256.145,51
Titolo 2	Spese in conto capitale	RS	17.172.526,08	PR	5.077.150,87	R	-2.230.395,68			EP	9.864.979,53
		CP	75.057.933,83	PC	26.192.857,79	I	41.282.478,95	ECP	33.775.454,88	EC	15.089.621,16
		CS	92.230.459,91	TP	31.270.008,66	FPV	0,00			TR	24.954.600,69
Titolo 3	Spese per incremento di attività finanziarie	RS	0,00	PR	0,00	R	0,00			EP	0,00
		CP	0,00	PC	0,00	I	0,00	ECP	0,00	EC	0,00
		CS	0,00	TP	0,00	FPV	0,00			TR	0,00
Totale Programma 03	**Politica regionale unitaria per l'agricoltura, i sistemi agroalimentari, la caccia e la pesca (*solo per le Regioni)***	**RS**	**19.931.207,28**	**PR**	**6.732.664,69**	**R**	**-2.465.756,57**			**EP**	**10.732.786,02**
		CP	**89.002.399,73**	**PC**	**32.286.014,73**	**I**	**49.763.974,91**	**ECP**	**39.238.424,82**	**EC**	**17.477.960,18**
		CS	**108.933.607,01**	**TP**	**39.018.679,42**	**FPV**	**0,00**			**TR**	**28.210.746,20**
TOTALE MISSIONE 16	***Agricoltura, politiche agroalimentari e pesca***	**RS**	**59.559.162,93**	**PR**	**18.592.989,47**	**R**	**-11.904.480,79**			**EP**	**29.061.692,67**
		CP	**197.524.911,63**	**PC**	**116.138.526,82**	**I**	**145.214.773,43**	**ECP**	**46.739.225,20**	**EC**	**29.076.246,61**
		CS	**257.084.074,56**	**TP**	**134.731.516,29**	**FPV**	**5.570.913,00**			**TR**	**58.137.939,28**
MISSIONE 17	***Energia e diversificazione delle fonti energetiche***										
1701 Programma 01	**Fonti energetiche**										
Titolo 1	Spese correnti	RS	513.405,41	PR	130.107,14	R	-114.215,18			EP	269.083,09
		CP	2.126.811,21	PC	737.983,41	I	893.094,50	ECP	933.716,71	EC	155.111,09
		CS	2.640.216,62	TP	868.090,55	FPV	300.000,00			TR	424.194,18
Titolo 2	Spese in conto capitale	RS	33.547.945,46	PR	1.020.024,34	R	0,00			EP	32.527.921,12
		CP	11.010.794,43	PC	0,00	I	3.710.794,43	ECP	6.222.737,88	EC	3.710.794,43
		CS	44.558.739,89	TP	1.020.024,34	FPV	1.077.262,12			TR	36.238.715,55
Titolo 3	Spese per incremento di attività finanziarie	RS	0,00	PR	0,00	R	0,00			EP	0,00
		CP	0,00	PC	0,00	I	0,00	ECP	0,00	EC	0,00
		CS	0,00	TP	0,00	FPV	0,00			TR	0,00

REGIONE PUGLIA – SEZIONE BILANCIO E RAGIONERIA

Allegato 3 (ex. All. n. 10 D. Lgs 118/2011)-Rendiconto

ESERCIZIO FINANZIARIO 2019
CONTO DEL BILANCIO - GESTIONE DELLE SPESE
(Missione, Programma, Titolo)

MISSIONE, PROGRAMMA, TITOLO	DENOMINAZIONE	RESIDUI PASSIVI AL 1/1/20.. (RS)	PAGAMENTI IN C/RESIDUI (PR)	RIACCERTAMENTO RESIDUI (R)[1]		RESIDUI PASSIVI DA ESERCIZI PRECEDENTI (EP=RS-PR+R)
		PREVISIONI DEFINITIVE DI COMPETENZA (CP)	PAGAMENTI IN C/COMPETENZA (PC)	IMPEGNI (I)[2]	ECONOMIE DI COMPETENZA (ECP= CP- I -FPV)	RESIDUI PASSIVI DA ESERCIZIO DI COMPETENZA (EC= I - PC)
		PREVISIONI DEFINITIVE DI CASSA (CS)	TOTALE PAGAMENTI (TP=PR+PC)	FONDO PLURIENNALE VINCOLATO (FPV)[3]		TOTALE RESIDUI PASSIVI DA RIPORTARE (TR=EP+EC)
Totale Programma 01	Fonti energetiche	RS 34.061.350,87 CP 13.137.605,64 CS 47.198.956,51	PR 1.150.131,48 PC 737.983,41 TP 1.888.114,89	R -114.215,18 I 4.603.888,93 FPV 1.377.262,12	ECP 7.156.454,59	EP 32.797.004,21 EC 3.865.905,52 TR 36.662.909,73
1702 Programma 02	Politica regionale unitaria per l'energia e la diversificazione delle fonti energetiche (*solo per le Regioni*)					
Titolo 1	Spese correnti	RS 54.747,26 CP 416.937,33 CS 471.684,59	PR 0,00 PC 350.748,15 TP 350.748,15	R -38.189,81 I 416.937,33 FPV 0,00	ECP 0,00	EP 16.557,45 EC 66.189,18 TR 82.746,63
Titolo 2	Spese in conto capitale	RS 32.656.181,41 CP 183.454.932,25 CS 216.111.113,66	PR 10.076.047,01 PC 6.250.000,00 TP 16.326.047,01	R 0,00 I 40.000.000,00 FPV 4.546.200,00	ECP 138.908.732,25	EP 22.580.134,40 EC 33.750.000,00 TR 56.330.134,40
Titolo 3	Spese per incremento di attività finanziarie	RS 0,00 CP 0,00 CS 0,00	PR 0,00 PC 0,00 TP 0,00	R 0,00 I 0,00 FPV 0,00	ECP 0,00	EP 0,00 EC 0,00 TR 0,00
Totale Programma 02	Politica regionale unitaria per l'energia e la diversificazione delle fonti energetiche (*solo per le Regioni*)	RS 32.710.928,67 CP 183.871.869,58 CS 216.582.798,25	PR 10.076.047,01 PC 6.600.748,15 TP 16.676.795,16	R -38.189,81 I 40.416.937,33 FPV 4.546.200,00	ECP 138.908.732,25	EP 22.596.691,85 EC 33.816.189,18 TR 56.412.881,03
TOTALE MISSIONE 17	*Energia e diversificazione delle fonti energetiche*	RS 66.772.279,54 CP 197.009.475,22 CS 263.781.754,76	PR 11.226.178,49 PC 7.338.731,56 TP 18.564.910,05	R -152.404,99 I 45.020.826,26 FPV 5.923.462,12	ECP 146.065.186,84	EP 55.393.696,06 EC 37.682.094,70 TR 93.075.790,76
MISSIONE 18	*Relazioni con le altre autonomie territoriali e locali*					
1801 Programma 01	Relazioni finanziarie con le altre autonomie territoriali					

REGIONE PUGLIA – SEZIONE BILANCIO E RAGIONERIA

ESERCIZIO FINANZIARIO 2019
CONTO DEL BILANCIO - GESTIONE DELLE SPESE
(Missione, Programma, Titolo)

MISSIONE, PROGRAMMA, TITOLO	DENOMINAZIONE	RESIDUI PASSIVI AL 1/1/20.. (RS) / PREVISIONI DEFINITIVE DI COMPETENZA (CP) / PREVISIONI DEFINITIVE DI CASSA (CS)		PAGAMENTI IN C/RESIDUI (PR) / PAGAMENTI IN C/COMPETENZA (PC) / TOTALE PAGAMENTI (TP=PR+PC)		RIACCERTAMENTO RESIDUI (R)[1] / IMPEGNI (I)[2] / FONDO PLURIENNALE VINCOLATO (FPV)[3]		ECONOMIE DI COMPETENZA (ECP= CP- I -FPV) / TOTALE RESIDUI PASSIVI DA RIPORTARE (TR=EP+EC)		RESIDUI PASSIVI DA ESERCIZI PRECEDENTI (EP=RS-PR+R) / RESIDUI PASSIVI DA ESERCIZIO DI COMPETENZA (EC= I - PC) / TOTALE RESIDUI PASSIVI DA RIPORTARE (TR=EP+EC)	
Titolo 1	Spese correnti	RS	17.058.606,46	PR	4.455.000,00	R	-21.845,20			EP	12.581.761,26
		CP	28.021.478,60	PC	6.810.006,67	I	27.886.437,80	ECP	135.040,80	EC	21.076.431,13
		CS	45.080.085,06	TP	11.265.006,67	FPV	0,00			TR	33.658.192,39
Titolo 2	Spese in conto capitale	RS	0,00	PR	0,00	R	0,00			EP	0,00
		CP	0,00	PC	0,00	I	0,00	ECP	0,00	EC	0,00
		CS	0,00	TP	0,00	FPV	0,00			TR	0,00
Titolo 3	Spese per incremento di attività finanziarie	RS	0,00	PR	0,00	R	0,00			EP	0,00
		CP	201.101,65	PC	0,00	I	0,00	ECP	201.101,65	EC	0,00
		CS	201.101,65	TP	0,00	FPV	0,00			TR	0,00
Totale Programma 01	**Relazioni finanziarie con le altre autonomie territoriali**	**RS**	**17.058.606,46**	**PR**	**4.455.000,00**	**R**	**-21.845,20**			**EP**	**12.581.761,26**
		CP	**28.222.580,25**	**PC**	**6.810.006,67**	**I**	**27.886.437,80**	**ECP**	**336.142,45**	**EC**	**21.076.431,13**
		CS	**45.281.186,71**	**TP**	**11.265.006,67**	**FPV**	**0,00**			**TR**	**33.658.192,39**
1802 Programma 02	**Politica regionale unitaria per le relazioni finanziarie con le altre autonomie territoriali (*solo per le Regioni)***										
Titolo 1	Spese correnti	RS	0,00	PR	0,00	R	0,00			EP	0,00
		CP	0,00	PC	0,00	I	0,00	ECP	0,00	EC	0,00
		CS	0,00	TP	0,00	FPV	0,00			TR	0,00
Titolo 2	Spese in conto capitale	RS	0,00	PR	0,00	R	0,00			EP	0,00
		CP	0,00	PC	0,00	I	0,00	ECP	0,00	EC	0,00
		CS	0,00	TP	0,00	FPV	0,00			TR	0,00
Titolo 3	Spese per incremento di attività finanziarie	RS	0,00	PR	0,00	R	0,00			EP	0,00
		CP	0,00	PC	0,00	I	0,00	ECP	0,00	EC	0,00
		CS	0,00	TP	0,00	FPV	0,00			TR	0,00
Totale Programma 02	**Politica regionale unitaria per le relazioni finanziarie con le altre autonomie territoriali (*solo per le Regioni)***	**RS**	**0,00**	**PR**	**0,00**	**R**	**0,00**			**EP**	**0,00**
		CP	**0,00**	**PC**	**0,00**	**I**	**0,00**	**ECP**	**0,00**	**EC**	**0,00**
		CS	**0,00**	**TP**	**0,00**	**FPV**	**0,00**			**TR**	**0,00**

REGIONE PUGLIA – SEZIONE BILANCIO E RAGIONERIA

Bollettino Ufficiale della Regione Puglia - n. 172 *suppl.* del 24-12-2020

ESERCIZIO FINANZIARIO 2019
CONTO DEL BILANCIO - GESTIONE DELLE SPESE
(Missione, Programma, Titolo)

MISSIONE, PROGRAMMA, TITOLO	DENOMINAZIONE	RESIDUI PASSIVI AL 1/1/20.. (RS)	PAGAMENTI IN C/RESIDUI (PR)	RIACCERTAMENTO RESIDUI (R)[1]		RESIDUI PASSIVI DA ESERCIZI PRECEDENTI (EP=RS-PR+R)
		PREVISIONI DEFINITIVE DI COMPETENZA (CP)	PAGAMENTI IN C/COMPETENZA (PC)	IMPEGNI (I)[2]	ECONOMIE DI COMPETENZA (ECP= CP- I -FPV)	RESIDUI PASSIVI DA ESERCIZIO DI COMPETENZA (EC= I - PC)
		PREVISIONI DEFINITIVE DI CASSA (CS)	TOTALE PAGAMENTI (TP=PR+PC)	FONDO PLURIENNALE VINCOLATO (FPV)[3]		TOTALE RESIDUI PASSIVI DA RIPORTARE (TR=EP+EC)
TOTALE MISSIONE 18	**Relazioni con le altre autonomie territoriali e locali**	**RS 17.058.606,46**	**PR 4.455.000,00**	**R -21.845,20**		**EP 12.581.761,26**
		CP 28.222.580,25	**PC 6.810.006,67**	**I 27.886.437,80**	**ECP 336.142,45**	**EC 21.076.431,13**
		CS 45.281.186,71	**TP 11.265.006,67**	**FPV 0,00**		**TR 33.658.192,39**
MISSIONE 19	***Relazioni internazionali***					
1901 Programma 01	**Relazioni internazionali e Cooperazione allo sviluppo**					
Titolo 1	**Spese correnti**	RS 558.216,95	PR 246.167,10	R -32.489,30		EP 279.560,55
		CP 719.668,78	PC 317.888,20	I 705.152,38	ECP 14.516,40	EC 387.264,18
		CS 1.277.885,73	TP 564.055,30	FPV 0,00		TR 666.824,73
Titolo 2	**Spese in conto capitale**	RS 0,00	PR 0,00	R 0,00		EP 0,00
		CP 0,00	PC 0,00	I 0,00	ECP 0,00	EC 0,00
		CS 0,00	TP 0,00	FPV 0,00		TR 0,00
Titolo 3	**Spese per incremento di attività finanziarie**	RS 0,00	PR 0,00	R 0,00		EP 0,00
		CP 0,00	PC 0,00	I 0,00	ECP 0,00	EC 0,00
		CS 0,00	TP 0,00	FPV 0,00		TR 0,00
Totale Programma 01	**Relazioni internazionali e Cooperazione allo sviluppo**	**RS 558.216,95**	**PR 246.167,10**	**R -32.489,30**		**EP 279.560,55**
		CP 719.668,78	**PC 317.888,20**	**I 705.152,38**	**ECP 14.516,40**	**EC 387.264,18**
		CS 1.277.885,73	**TP 564.055,30**	**FPV 0,00**		**TR 666.824,73**
1902 Programma 02	**Cooperazione territoriale (*solo per le Regioni*)**					
Titolo 1	**Spese correnti**	RS 12.505.036,06	PR 3.652.536,07	R -2.086.764,12		EP 6.765.735,87
		CP 27.045.916,52	PC 3.813.231,07	I 9.817.835,61	ECP 15.424.807,75	EC 6.004.604,54
		CS 38.019.072,90	TP 7.465.767,14	FPV 1.803.273,16		TR 12.770.340,41
Titolo 2	**Spese in conto capitale**	RS 3.807.428,27	PR 0,00	R 0,00		EP 3.807.428,27
		CP 394.054,14	PC 108.178,27	I 117.178,28	ECP 276.875,86	EC 9.000,01

REGIONE PUGLIA – SEZIONE BILANCIO E RAGIONERIA

ESERCIZIO FINANZIARIO 2019
CONTO DEL BILANCIO - GESTIONE DELLE SPESE
(Missione, Programma, Titolo)

MISSIONE, PROGRAMMA, TITOLO	DENOMINAZIONE	RESIDUI PASSIVI AL 1/1/20.. (RS) / PREVISIONI DEFINITIVE DI COMPETENZA (CP) / PREVISIONI DEFINITIVE DI CASSA (CS)		PAGAMENTI IN C/RESIDUI (PR) / PAGAMENTI IN C/COMPETENZA (PC) / TOTALE PAGAMENTI (TP=PR+PC)		RIACCERTAMENTO RESIDUI (R)[1] / IMPEGNI (I)[2] / FONDO PLURIENNALE VINCOLATO (FPV)[3]		ECONOMIE DI COMPETENZA (ECP= CP- I -FPV)		RESIDUI PASSIVI DA ESERCIZI PRECEDENTI (EP=RS-PR+R) / RESIDUI PASSIVI DA ESERCIZIO DI COMPETENZA (EC= I - PC) / TOTALE RESIDUI PASSIVI DA RIPORTARE (TR=EP+EC)	
		CS	4.201.482,41	TP	108.178,27	FPV	0,00			TR	3.816.428,28
Titolo 3	Spese per incremento di attività finanziarie	RS	0,00	PR	0,00	R	0,00			EP	0,00
		CP	0,00	PC	0,00	I	0,00	ECP	0,00	EC	0,00
		CS	0,00	TP	0,00	FPV	0,00			TR	0,00
Totale Programma 02	**Cooperazione territoriale (*solo per le Regioni)***	**RS**	**16.312.464,33**	**PR**	**3.652.536,07**	**R**	**-2.086.764,12**			**EP**	**10.573.164,14**
		CP	**27.439.970,66**	**PC**	**3.921.409,34**	**I**	**9.935.013,89**	**ECP**	**15.701.683,61**	**EC**	**6.013.604,55**
		CS	**42.220.555,31**	**TP**	**7.573.945,41**	**FPV**	**1.803.273,16**			**TR**	**16.586.768,69**
TOTALE MISSIONE 19	***Relazioni internazionali***	**RS**	**16.870.681,28**	**PR**	**3.898.703,17**	**R**	**-2.119.253,42**			**EP**	**10.852.724,69**
		CP	**28.159.639,44**	**PC**	**4.239.297,54**	**I**	**10.640.166,27**	**ECP**	**15.716.200,01**	**EC**	**6.400.868,73**
		CS	**43.498.441,04**	**TP**	**8.138.000,71**	**FPV**	**1.803.273,16**			**TR**	**17.253.593,42**
MISSIONE 20	***Fondi e accantonamenti***										
2001 Programma 01	**Fondo di riserva**										
Titolo 1	Spese correnti	RS	0,00	PR	0,00	R	0,00			EP	0,00
		CP	108.673.089,76	PC	0,00	I	0,00	ECP	108.673.089,76	EC	0,00
		CS	2.211.771.582,34	TP	0,00	FPV	0,00			TR	0,00
Titolo 2	Spese in conto capitale	RS	0,00	PR	0,00	R	0,00			EP	0,00
		CP	2.000.000,00	PC	0,00	I	0,00	ECP	2.000.000,00	EC	0,00
		CS	2.000.000,00	TP	0,00	FPV	0,00			TR	0,00
Totale Programma 01	**Fondo di riserva**	**RS**	**0,00**	**PR**	**0,00**	**R**	**0,00**			**EP**	**0,00**
		CP	**110.673.089,76**	**PC**	**0,00**	**I**	**0,00**	**ECP**	**110.673.089,76**	**EC**	**0,00**
		CS	**2.213.771.582,34**	**TP**	**0,00**	**FPV**	**0,00**			**TR**	**0,00**
2002 Programma 02	**Fondo crediti di dubbia esigibilità**										
Titolo 1	Spese correnti	RS	0,00	PR	0,00	R	0,00			EP	0,00
		CP	140.841.072,51	PC	0,00	I	0,00	ECP	140.841.072,51	EC	0,00
		CS	140.841.072,51	TP	0,00	FPV	0,00			TR	0,00

REGIONE PUGLIA – SEZIONE BILANCIO E RAGIONERIA

ESERCIZIO FINANZIARIO 2019
CONTO DEL BILANCIO - GESTIONE DELLE SPESE
(Missione, Programma, Titolo)

MISSIONE, PROGRAMMA, TITOLO	DENOMINAZIONE	RESIDUI PASSIVI AL 1/1/20.. (RS)	PAGAMENTI IN C/RESIDUI (PR)	RIACCERTAMENTO RESIDUI (R)[1]		RESIDUI PASSIVI DA ESERCIZI PRECEDENTI (EP=RS-PR+R)
		PREVISIONI DEFINITIVE DI COMPETENZA (CP)	PAGAMENTI IN C/COMPETENZA (PC)	IMPEGNI (I)[2]	ECONOMIE DI COMPETENZA (ECP= CP- I -FPV)	RESIDUI PASSIVI DA ESERCIZIO DI COMPETENZA (EC= I - PC)
		PREVISIONI DEFINITIVE DI CASSA (CS)	TOTALE PAGAMENTI (TP=PR+PC)	FONDO PLURIENNALE VINCOLATO (FPV)[3]		TOTALE RESIDUI PASSIVI DA RIPORTARE (TR=EP+EC)
Titolo 2	Spese in conto capitale	RS 0,00	PR 0,00	R 0,00		EP 0,00
		CP 0,00	PC 0,00	I 0,00	ECP 0,00	EC 0,00
		CS 0,00	TP 0,00	FPV 0,00		TR 0,00
Totale Programma 02	**Fondo crediti di dubbia esigibilità**	**RS 0,00**	**PR 0,00**	**R 0,00**		**EP 0,00**
		CP 140.841.072,51	**PC 0,00**	**I 0,00**	**ECP 140.841.072,51**	**EC 0,00**
		CS 140.841.072,51	**TP 0,00**	**FPV 0,00**		**TR 0,00**
2003 Programma 03	**Altri fondi**					
Titolo 1	Spese correnti	RS 0,00	PR 0,00	R 0,00		EP 0,00
		CP 18.022.480,17	PC 0,00	I 0,00	ECP 18.022.480,17	EC 0,00
		CS 18.022.480,17	TP 0,00	FPV 0,00		TR 0,00
Titolo 2	Spese in conto capitale	RS 0,00	PR 0,00	R 0,00		EP 0,00
		CP 850.917,47	PC 0,00	I 0,00	ECP 850.917,47	EC 0,00
		CS 850.917,47	TP 0,00	FPV 0,00		TR 0,00
Titolo 4	Rimborso prestiti	RS 0,00	PR 0,00	R 0,00		EP 0,00
		CP 0,00	PC 0,00	I 0,00	ECP 0,00	EC 0,00
		CS 0,00	TP 0,00	FPV 0,00		TR 0,00
Totale Programma 03	**Altri fondi**	**RS 0,00**	**PR 0,00**	**R 0,00**		**EP 0,00**
		CP 18.873.397,64	**PC 0,00**	**I 0,00**	**ECP 18.873.397,64**	**EC 0,00**
		CS 18.873.397,64	**TP 0,00**	**FPV 0,00**		**TR 0,00**
TOTALE MISSIONE 20	***Fondi e accantonamenti***	**RS 0,00**	**PR 0,00**	**R 0,00**		**EP 0,00**
		CP 270.387.559,91	**PC 0,00**	**I 0,00**	**ECP 270.387.559,91**	**EC 0,00**
		CS 2.373.486.052,49	**TP 0,00**	**FPV 0,00**		**TR 0,00**
MISSIONE 50	***Debito pubblico***					
5001 Programma 01	**Quota interessi ammortamento mutui e prestiti obbligazionari**					
Titolo 1	Spese correnti	RS 0,00	PR 0,00	R 0,00		EP 0,00
		CP 20.023.928,82	PC 20.023.928,82	I 20.023.928,82	ECP 0,00	EC 0,00
		CS 20.023.928,82	TP 20.023.928,82	FPV 0,00		TR 0,00

REGIONE PUGLIA – SEZIONE BILANCIO E RAGIONERIA

ESERCIZIO FINANZIARIO 2019
CONTO DEL BILANCIO - GESTIONE DELLE SPESE
(Missione, Programma, Titolo)

MISSIONE, PROGRAMMA, TITOLO	DENOMINAZIONE	RESIDUI PASSIVI AL 1/1/20.. (RS)	PAGAMENTI IN C/RESIDUI (PR)	RIACCERTAMENTO RESIDUI (R)[1]		RESIDUI PASSIVI DA ESERCIZI PRECEDENTI (EP=RS-PR+R)
		PREVISIONI DEFINITIVE DI COMPETENZA (CP)	PAGAMENTI IN C/COMPETENZA (PC)	IMPEGNI (I)[2]	ECONOMIE DI COMPETENZA (ECP= CP- I -FPV)	RESIDUI PASSIVI DA ESERCIZIO DI COMPETENZA (EC= I - PC)
		PREVISIONI DEFINITIVE DI CASSA (CS)	TOTALE PAGAMENTI (TP=PR+PC)	FONDO PLURIENNALE VINCOLATO (FPV)[3]		TOTALE RESIDUI PASSIVI DA RIPORTARE (TR=EP+EC)

	Totale Programma	**01**	**Quota interessi ammortamento mutui e prestiti obbligazionari**	**RS**	**0,00**	**PR**	**0,00**	**R**	**0,00**			**EP**	**0,00**
				CP	**20.023.928,82**	**PC**	**20.023.928,82**	**I**	**20.023.928,82**	**ECP**	**0,00**	**EC**	**0,00**
				CS	**20.023.928,82**	**TP**	**20.023.928,82**	**FPV**	**0,00**			**TR**	**0,00**
5002	**Programma**	**02**	**Quota capitale ammortamento mutui e prestiti obbligazionari**										
	Titolo 4		**Rimborso prestiti**	RS	0,00	PR	0,00	R	0,00			EP	0,00
				CP	473.900.442,22	PC	31.522.652,00	I	31.522.652,00	ECP	442.377.790,22	EC	0,00
				CS	473.900.442,22	TP	31.522.652,00	FPV	0,00			TR	0,00
	Totale Programma	**02**	**Quota capitale ammortamento mutui e prestiti obbligazionari**	**RS**	**0,00**	**PR**	**0,00**	**R**	**0,00**			**EP**	**0,00**
				CP	**473.900.442,22**	**PC**	**31.522.652,00**	**I**	**31.522.652,00**	**ECP**	**442.377.790,22**	**EC**	**0,00**
				CS	**473.900.442,22**	**TP**	**31.522.652,00**	**FPV**	**0,00**			**TR**	**0,00**
	TOTALE MISSIONE 50		***Debito pubblico***	**RS**	**0,00**	**PR**	**0,00**	**R**	**0,00**			**EP**	**0,00**
				CP	**493.924.371,04**	**PC**	**51.546.580,82**	**I**	**51.546.580,82**	**ECP**	**442.377.790,22**	**EC**	**0,00**
				CS	**493.924.371,04**	**TP**	**51.546.580,82**	**FPV**	**0,00**			**TR**	**0,00**
	MISSIONE	***60***	***Anticipazioni finanziarie***										
6001	**Programma**	**01**	**Restituzione anticipazione di tesoreria**										
	Titolo 1		**Spese correnti**	RS	0,00	PR	0,00	R	0,00			EP	0,00
				CP	0,00	PC	0,00	I	0,00	ECP	0,00	EC	0,00
				CS	0,00	TP	0,00	FPV	0,00			TR	0,00
	Titolo 5		**Chiusura Anticipazioni ricevute da istituto tesoriere/cassiere**	RS	0,00	PR	0,00	R	0,00			EP	0,00
				CP	0,00	PC	0,00	I	0,00	ECP	0,00	EC	0,00
				CS	0,00	TP	0,00	FPV	0,00			TR	0,00
	Totale Programma 01		**Restituzione anticipazione di tesoreria**	**RS**	**0,00**	**PR**	**0,00**	**R**	**0,00**			**EP**	**0,00**
				CP	**0,00**	**PC**	**0,00**	**I**	**0,00**	**ECP**	**0,00**	**EC**	**0,00**
				CS	**0,00**	**TP**	**0,00**	**FPV**	**0,00**			**TR**	**0,00**

REGIONE PUGLIA - SEZIONE BILANCIO E RAGIONERIA

ESERCIZIO FINANZIARIO 2019
CONTO DEL BILANCIO - GESTIONE DELLE SPESE
(Missione, Programma, Titolo)

MISSIONE, PROGRAMMA, TITOLO	DENOMINAZIONE	RESIDUI PASSIVI AL 1/1/20.. (RS)	PAGAMENTI IN C/RESIDUI (PR)	RIACCERTAMENTO RESIDUI (R)[1]		RESIDUI PASSIVI DA ESERCIZI PRECEDENTI (EP=RS-PR+R)
		PREVISIONI DEFINITIVE DI COMPETENZA (CP)	PAGAMENTI IN C/COMPETENZA (PC)	IMPEGNI (I)[2]	ECONOMIE DI COMPETENZA (ECP= CP- I -FPV)	RESIDUI PASSIVI DA ESERCIZIO DI COMPETENZA (EC= I - PC)
		PREVISIONI DEFINITIVE DI CASSA (CS)	TOTALE PAGAMENTI (TP=PR+PC)	FONDO PLURIENNALE VINCOLATO (FPV)[3]		TOTALE RESIDUI PASSIVI DA RIPORTARE (TR=EP+EC)
TOTALE MISSIONE 60	*Anticipazioni finanziarie*	RS 0,00	PR 0,00	R 0,00		EP 0,00
		CP 0,00	PC 0,00	I 0,00	ECP 0,00	EC 0,00
		CS 0,00	TP 0,00	FPV 0,00		TR 0,00
MISSIONE 99	*Servizi per conto terzi*					
9901 Programma 01	Servizi per conto terzi e Partite di giro					
Titolo 7	Spese per conto terzi e partite di giro	RS 236.754.756,86	PR 16.794.497,43	R -30.982,82		EP 219.929.276,61
		CP 352.425.543,72	PC 128.585.989,98	I 134.885.042,18	ECP 217.540.501,54	EC 6.299.052,20
		CS 589.180.300,58	TP 145.380.487,41	FPV 0,00		TR 226.228.328,81
Totale Programma 01	Servizi per conto terzi e Partite di giro	**RS 236.754.756,86**	**PR 16.794.497,43**	**R -30.982,82**		**EP 219.929.276,61**
		CP 352.425.543,72	**PC 128.585.989,98**	**I 134.885.042,18**	**ECP 217.540.501,54**	**EC 6.299.052,20**
		CS 589.180.300,58	**TP 145.380.487,41**	**FPV 0,00**		**TR 226.228.328,81**
9902 Programma 02	Anticipazioni per il finanziamento del sistema sanitario nazionale					
Titolo 7	Spese per conto terzi e partite di giro	RS 2.617.875.913,66	PR 1.182.232.820,88	R 0,00		EP 1.435.643.092,78
		CP 1.000.000.000,00	PC 0,00	I 903.855.502,01	ECP 96.144.497,99	EC 903.855.502,01
		CS 3.617.875.913,66	TP 1.182.232.820,88	FPV 0,00		TR 2.339.498.594,79
Totale Programma 02	Anticipazioni per il finanziamento del sistema sanitario nazionale	**RS 2.617.875.913,66**	**PR 1.182.232.820,88**	**R 0,00**		**EP 1.435.643.092,78**
		CP 1.000.000.000,00	**PC 0,00**	**I 903.855.502,01**	**ECP 96.144.497,99**	**EC 903.855.502,01**
		CS 3.617.875.913,66	**TP 1.182.232.820,88**	**FPV 0,00**		**TR 2.339.498.594,79**
TOTALE MISSIONE 99	*Servizi per conto terzi*	**RS 2.854.630.670,52**	**PR 1.199.027.318,31**	**R -30.982,82**		**EP 1.655.572.369,39**
		CP 1.352.425.543,72	**PC 128.585.989,98**	**I 1.038.740.544,19**	**ECP 313.684.999,53**	**EC 910.154.554,21**
		CS 4.207.056.214,24	**TP 1.327.613.308,29**	**FPV 0,00**		**TR 2.565.726.923,60**
	TOTALE MISSIONI	**RS 7.759.873.513,60**	**PR 2.387.442.969,14**	**R -165.526.006,50**		**EP 5.206.904.537,96**
		CP 16.522.395.324,36	**PC 9.582.941.333,18**	**I 13.229.421.366,99**	**ECP 3.130.161.059,32**	**EC 3.646.480.033,81**
		CS 26.362.972.460,48	**TP 11.970.384.302,32**	**FPV 162.812.898,05**		**TR 8.853.384.571,77**
	TOTALE GENERALE DELLE SPESE	**RS 7.759.873.513,60**	**PR 2.387.442.969,14**	**R -165.526.006,50**		**EP 5.206.904.537,96**

REGIONE PUGLIA SEZIONE BILANCIO E RAGIONERIA

ESERCIZIO FINANZIARIO 2019
CONTO DEL BILANCIO - GESTIONE DELLE SPESE
(Missione, Programma, Titolo)

MISSIONE, PROGRAMMA, TITOLO	DENOMINAZIONE	RESIDUI PASSIVI AL 1/1/20.. (RS)	PAGAMENTI IN C/RESIDUI (PR)	RIACCERTAMENTO RESIDUI (R)[1]		RESIDUI PASSIVI DA ESERCIZI PRECEDENTI (EP=RS-PR+R)
		PREVISIONI DEFINITIVE DI COMPETENZA (CP)	PAGAMENTI IN C/COMPETENZA (PC)	IMPEGNI (I)[2]	ECONOMIE DI COMPETENZA (ECP= CP- I -FPV)	RESIDUI PASSIVI DA ESERCIZIO DI COMPETENZA (EC= I - PC)
		PREVISIONI DEFINITIVE DI CASSA (CS)	TOTALE PAGAMENTI (TP=PR+PC)	FONDO PLURIENNALE VINCOLATO (FPV)[3]		TOTALE RESIDUI PASSIVI DA RIPORTARE (TR=EP+EC)
		CP 16.538.914.634,07	PC 9.582.941.333,18	I 13.229.421.366,99	ECP 3.130.161.059,32	EC 3.646.480.033,81
		CS 26.362.972.460,48	TP 11.970.384.302,32	FPV 162.812.898,05		TR 8.853.384.571,77

(1) Indicare l'ammontare complessivo derivante dal riaccertamento dei residui (l'importo dei debiti definitivamente cancellati dalle scritture. Non riguarda il riaccertamento di impegni di competenza dell'esercizio cui si riferisce il rendiconto. In sede di riaccertamento dei residui non può essere effettuata una rettifica in aumento dei residui passivi se non nei casi espressamente consentiti (Principio contabile applicato della contabilità finanziaria 9.1 di cui all'Allegato n. 4-2). Le rettifiche in aumento sono indicate con il segno "+", le rettifiche in riduzione sono indicate con il segno "-".

(2) Indicare gli impegni imputati contabilmente all'esercizio cui il rendiconto si riferisce al netto dei debiti che, in occasione del riaccertamento ordinario dei residui effettuato ai sensi dell'articolo 3, comma 4, risultassero non esigibili e reimputati agli esercizi in cui le obbligazioni risultano esigibili.

(3) Indicare l'importo corrispondente agli impegni imputati agli esercizi successivi finanziati con il fondo pluriennale vincolato

(4) Solo per le Regioni e le Province autonome. L'importo del disavanzo da debito autorizzato e non contratto non è compreso nella voce precedente, concernente il disavanzo di amministrazione.

REGIONE PUGLIA SEZIONE BILANCIO E RAGIONERIA

04 (ex. All. n.10 DLgs 118/2011-Rendiconto)

REGIONE PUGLIA

RENDICONTO CONSOLIDATO

EX ART. 11 COMMI 8 e 9 D.LGS 118/2011

ESERCIZIO FINANZIARIO 2019

CONTO DEL BILANCIO

RIEPILOGO GENERALE DELLE SPESE PER MISSIONI

Data di stampa
30/06/2020

REGIONE PUGLIA - SEZIONE BILANCIO E RAGIONERIA

ESERCIZIO FINANZIARIO 2019

CONTO DEL BILANCIO - RIEPILOGO GENERALE DELLE SPESE PER MISSIONI

MISSIONE, PROGRAMMA, TITOLO	DENOMINAZIONE	RESIDUI PASSIVI AL 1/1/2019 (RS)	PAGAMENTI IN C/RESIDUI (PR)	RIACCERTAMENTO RESIDUI (R)		RESIDUI PASSIVI DA ESERCIZI PRECEDENTI (EP=RS-PR+R)
		PREVISIONI DEFINITIVE DI COMPETENZA (CP)	PAGAMENTI IN C/COMPETENZA (PC)	IMPEGNI (I)	ECONOMIE DI COMPETENZA (ECP= CP- I -FPV)	RESIDUI PASSIVI DA ESERCIZIO DI COMPETENZA (EC= I - PC)
		PREVISIONI DEFINITIVE DI CASSA (CS)	TOTALE PAGAMENTI (TP=PR+PC)	FONDO PLURIENNALE VINCOLATO (FPV)		TOTALE RESIDUI PASSIVI DA RIPORTARE (TR=EP+EC)
	DISAVANZO DI AMMINISTRAZIONE	CP 16.519.309,71				
	DISAVANZO DERIVANTE DA DEBITO AUTORIZZATO E NON CONTRATTO [1]	CP 0,00				
MISSIONE 01	*Servizi istituzionali e generali, di gestione*	RS 129.824.988,92	PR 54.986.253,51	R -16.231.260,41		EP 58.607.475,00
		CP 1.147.486.669,44	PC 769.490.928,87	I 844.888.505,70	ECP 300.073.978,07	EC 75.397.576,83
		CS 1.277.298.014,30	TP 824.477.182,38	FPV 2.524.185,67		TR 134.005.051,83
MISSIONE 02	*Giustizia*	RS 0,00	PR 0,00	R 0,00		EP 0,00
		CP 0,00	PC 0,00	I 0,00	ECP 0,00	EC 0,00
		CS 0,00	TP 0,00	FPV 0,00		TR 0,00
MISSIONE 03	*Ordine pubblico e sicurezza*	RS 0,00	PR 0,00	R 0,00		EP 0,00
		CP 5.230.783,67	PC 1.975.544,47	I 4.826.804,86	ECP 403.978,81	EC 2.851.260,39
		CS 5.230.783,67	TP 1.975.544,47	FPV 0,00		TR 2.851.260,39
MISSIONE 04	*Istruzione e diritto allo studio*	RS 29.398.588,36	PR 8.843.261,57	R -223.872,02		EP 20.331.454,77
		CP 183.302.974,52	PC 61.034.032,81	I 175.585.539,48	ECP 7.717.435,04	EC 114.551.506,67
		CS 212.701.562,88	TP 69.877.294,38	FPV 0,00		TR 134.882.961,44
MISSIONE 05	*Tutela e valorizzazione dei beni e delle attività culturali*	RS 98.579.671,16	PR 26.335.477,69	R -930.758,30		EP 71.313.435,17
		CP 203.074.706,78	PC 37.273.934,98	I 159.993.289,56	ECP 43.066.417,22	EC 122.719.354,58
		CS 301.654.377,94	TP 63.609.412,67	FPV 15.000,00		TR 194.032.789,75
MISSIONE 06	*Politiche giovanili, sport e tempo libero*	RS 17.420.914,65	PR 1.704.746,62	R -2.367.805,76		EP 13.348.362,27
		CP 21.349.663,52	PC 1.150.085,93	I 14.888.954,51	ECP 5.809.688,13	EC 13.738.868,58
		CS 38.770.578,17	TP 2.854.832,55	FPV 651.020,88		TR 27.087.230,85
MISSIONE 07	*Turismo*	RS 46.762.592,65	PR 3.155.186,24	R -72.479,20		EP 43.534.927,21
		CP 54.512.789,23	PC 15.328.265,07	I 52.880.666,70	ECP 1.632.122,53	EC 37.552.401,63
		CS 101.275.381,88	TP 18.483.451,31	FPV 0,00		TR 81.087.328,84

REGIONE PUGLIA SEZIONE BILANCIO E RAGIONERIA

Allegato 4 (ex All. n. 10 D. Lgs 118/2011-Rendiconto)

ESERCIZIO FINANZIARIO 2019

CONTO DEL BILANCIO - RIEPILOGO GENERALE DELLE SPESE PER MISSIONI

MISSIONE, PROGRAMMA, TITOLO	DENOMINAZIONE	RESIDUI PASSIVI AL 1/1/2019 (RS)	PAGAMENTI IN C/RESIDUI (PR)	RIACCERTAMENTO RESIDUI (R)		RESIDUI PASSIVI DA ESERCIZI PRECEDENTI (EP=RS-PR+R)
		PREVISIONI DEFINITIVE DI COMPETENZA (CP)	PAGAMENTI IN C/COMPETENZA (PC)	IMPEGNI (I)	ECONOMIE DI COMPETENZA (ECP= CP- I -FPV)	RESIDUI PASSIVI DA ESERCIZIO DI COMPETENZA (EC= I - PC)
		PREVISIONI DEFINITIVE DI CASSA (CS)	TOTALE PAGAMENTI (TP=PR+PC)	FONDO PLURIENNALE VINCOLATO (FPV)		TOTALE RESIDUI PASSIVI DA RIPORTARE (TR=EP+EC)
MISSIONE 08	*Assetto del territorio ed edilizia abitativa*	RS 187.634.672,29	PR 25.811.313,84	R -15.472.118,21		EP 146.351.240,24
		CP 222.587.867,47	PC 19.951.466,13	I 60.048.078,53	ECP 99.134.014,58	EC 40.096.612,40
		CS 410.187.039,76	TP 45.762.779,97	FPV 63.405.774,36		TR 186.447.852,64
MISSIONE 09	*Sviluppo sostenibile e tutela del territorio e dell'ambiente*	RS 602.574.793,83	PR 77.571.290,22	R -30.676.064,54		EP 494.327.439,07
		CP 799.711.990,82	PC 64.139.740,54	I 356.836.526,49	ECP 374.641.665,57	EC 292.696.785,95
		CS 1.386.751.380,90	TP 141.711.030,76	FPV 68.233.798,76		TR 787.024.225,02
MISSIONE 10	*Trasporti e diritto alla mobilità*	RS 782.046.455,95	PR 181.179.671,02	R -4.524.842,62		EP 596.341.942,31
		CP 1.375.880.259,15	PC 504.960.686,33	I 976.268.454,82	ECP 391.966.615,84	EC 471.307.768,49
		CS 2.152.658.451,10	TP 686.140.357,35	FPV 7.645.188,49		TR 1.067.649.710,80
MISSIONE 11	*Soccorso civile*	RS 22.949.944,33	PR 3.608.177,34	R -314.125,20		EP 19.027.641,79
		CP 33.348.476,05	PC 11.881.808,24	I 28.920.800,92	ECP 3.791.456,94	EC 17.038.992,68
		CS 56.298.420,38	TP 15.489.985,58	FPV 636.218,19		TR 36.066.634,47
MISSIONE 12	*Diritti sociali, politiche sociali e famiglia*	RS 206.277.439,93	PR 88.265.643,56	R -32.977.365,81		EP 85.034.430,56
		CP 372.331.563,73	PC 114.397.517,62	I 302.001.591,65	ECP 70.079.972,08	EC 187.604.074,03
		CS 578.609.003,66	TP 202.663.161,18	FPV 250.000,00		TR 272.638.504,59
MISSIONE 13	*Tutela della salute*	RS 1.923.496.270,70	PR 482.203.718,56	R -4.270.053,97		EP 1.437.022.498,17
		CP 8.140.759.709,23	PC 7.288.397.513,90	I 8.052.471.723,30	ECP 88.287.985,93	EC 764.074.209,40
		CS 10.064.255.979,93	TP 7.770.601.232,46	FPV 0,00		TR 2.201.096.707,57
MISSIONE 14	*Sviluppo economico e competitività*	RS 523.811.468,71	PR 154.524.125,86	R -10.323.034,35		EP 358.964.308,50
		CP 943.004.313,01	PC 218.272.462,10	I 565.714.949,57	ECP 374.079.894,68	EC 347.442.487,47
		CS 1.466.815.781,72	TP 372.796.587,96	FPV 3.209.468,76		TR 706.406.795,97
MISSIONE 15	*Politiche per il lavoro e la formazione professionale*	RS 174.204.311,39	PR 42.053.913,67	R -32.913.258,89		EP 99.237.138,83
		CP 452.159.476,53	PC 160.028.212,80	I 315.046.152,13	ECP 134.168.729,74	EC 155.017.939,33
		CS 626.353.609,35	TP 202.082.126,47	FPV 2.944.594,66		TR 254.255.078,16

REGIONE PUGLIA SEZIONE BILANCIO E RAGIONERIA

ESERCIZIO FINANZIARIO 2019

CONTO DEL BILANCIO - RIEPILOGO GENERALE DELLE SPESE PER MISSIONI

MISSIONE, PROGRAMMA, TITOLO	DENOMINAZIONE	RESIDUI PASSIVI AL 1/1/2019 (RS)		PAGAMENTI IN C/RESIDUI (PR)		RIACCERTAMENTO RESIDUI (R)				RESIDUI PASSIVI DA ESERCIZI PRECEDENTI (EP=RS-PR+R)	
		PREVISIONI DEFINITIVE DI COMPETENZA (CP)		PAGAMENTI IN C/COMPETENZA (PC)		IMPEGNI (I)		ECONOMIE DI COMPETENZA (ECP= CP- I -FPV)		RESIDUI PASSIVI DA ESERCIZIO DI COMPETENZA (EC= I - PC)	
		PREVISIONI DEFINITIVE DI CASSA (CS)		TOTALE PAGAMENTI (TP=PR+PC)		FONDO PLURIENNALE VINCOLATO (FPV)				TOTALE RESIDUI PASSIVI DA RIPORTARE (TR=EP+EC)	
MISSIONE 16	***Agricoltura, politiche agroalimentari e pesca***	RS	59.559.162,93	PR	18.592.989,47	R	-11.904.480,79			EP	29.061.692,67
		CP	197.524.911,63	PC	116.138.526,82	I	145.214.773,43	ECP	46.739.225,20	EC	29.076.246,61
		CS	257.084.074,56	TP	134.731.516,29	FPV	5.570.913,00			TR	58.137.939,28
MISSIONE 17	***Energia e diversificazione delle fonti energetiche***	RS	66.772.279,54	PR	11.226.178,49	R	-152.404,99			EP	55.393.696,06
		CP	197.009.475,22	PC	7.338.731,56	I	45.020.826,26	ECP	146.065.186,84	EC	37.682.094,70
		CS	263.781.754,76	TP	18.564.910,05	FPV	5.923.462,12			TR	93.075.790,76
MISSIONE 18	***Relazioni con le altre autonomie territoriali e locali***	RS	17.058.606,46	PR	4.455.000,00	R	-21.845,20			EP	12.581.761,26
		CP	28.222.580,25	PC	6.810.006,67	I	27.886.437,80	ECP	336.142,45	EC	21.076.431,13
		CS	45.281.186,71	TP	11.265.006,67	FPV	0,00			TR	33.658.192,39
MISSIONE 19	***Relazioni internazionali***	RS	16.870.681,28	PR	3.898.703,17	R	-2.119.253,42			EP	10.852.724,69
		CP	28.159.639,44	PC	4.239.297,54	I	10.640.166,27	ECP	15.716.200,01	EC	6.400.868,73
		CS	43.498.441,04	TP	8.138.000,71	FPV	1.803.273,16			TR	17.253.593,42
MISSIONE 20	***Fondi e accantonamenti***	RS	0,00	PR	0,00	R	0,00			EP	0,00
		CP	270.387.559,91	PC	0,00	I	0,00	ECP	270.387.559,91	EC	0,00
		CS	2.373.486.052,49	TP	0,00	FPV	0,00			TR	0,00
MISSIONE 50	***Debito pubblico***	RS	0,00	PR	0,00	R	0,00			EP	0,00
		CP	493.924.371,04	PC	51.546.580,82	I	51.546.580,82	ECP	442.377.790,22	EC	0,00
		CS	493.924.371,04	TP	51.546.580,82	FPV	0,00			TR	0,00
MISSIONE 60	***Anticipazioni finanziarie***	RS	0,00	PR	0,00	R	0,00			EP	0,00
		CP	0,00	PC	0,00	I	0,00	ECP	0,00	EC	0,00
		CS	0,00	TP	0,00	FPV	0,00			TR	0,00
MISSIONE 99	***Servizi per conto terzi***	RS	2.854.630.670,52	PR	1.199.027.318,31	R	-30.982,82			EP	2.655.572.369,39
		CP	1.352.425.543,72	PC	128.585.989,98	I	1.038.740.544,19	ECP	313.684.999,53	EC	941.154.554,21

REGIONE PUGLIA – SEZIONE BILANCIO E RAGIONERIA

Allegato 4 (ex All. n. 10 D. Lgs 118/2011-Rendiconto)

ESERCIZIO FINANZIARIO 2019

CONTO DEL BILANCIO - RIEPILOGO GENERALE DELLE SPESE PER MISSIONI

MISSIONE, PROGRAMMA, TITOLO	DENOMINAZIONE	RESIDUI PASSIVI AL 1/1/2019 (RS)		PAGAMENTI IN C/RESIDUI (PR)		RIACCERTAMENTO RESIDUI (R)				RESIDUI PASSIVI DA ESERCIZI PRECEDENTI (EP=RS-PR+R)	
		PREVISIONI DEFINITIVE DI COMPETENZA (CP)		PAGAMENTI IN C/COMPETENZA (PC)		IMPEGNI (I)		ECONOMIE DI COMPETENZA (ECP= CP- I -FPV)		RESIDUI PASSIVI DA ESERCIZIO DI COMPETENZA (EC= I - PC)	
		PREVISIONI DEFINITIVE DI CASSA (CS)		TOTALE PAGAMENTI (TP=PR+PC)		FONDO PLURIENNALE VINCOLATO (FPV)				TOTALE RESIDUI PASSIVI DA RIPORTARE (TR=EP+EC)	
		CS	4.207.056.214,24	TP	1.327.613.308,29	FPV	0,00			TR	2.565.726.923,60
	TOTALE MISSIONI	**RS**	**7.759.873.513,60**	**PR**	**2.387.442.969,14**	**R**	**-165.526.006,50**			**EP**	**5.206.904.537,96**
		CP	**16.522.395.324,36**	**PC**	**9.582.941.333,18**	**I**	**13.229.421.366,99**	**ECP**	**3.130.161.059,32**	**EC**	**3.646.480.033,81**
		CS	**26.362.972.460,48**	**TP**	**11.970.384.302,32**	**FPV**	**162.812.898,05**			**TR**	**8.853.384.571,77**
	TOTALE GENERALE DELLE SPESE	**RS**	**7.759.873.513,60**	**PR**	**2.387.442.969,14**	**R**	**-165.526.006,50**			**EP**	**5.206.904.537,96**
		CP	**16.538.914.634,07**	**PC**	**9.582.941.333,18**	**I**	**13.229.421.366,99**	**ECP**	**3.130.161.059,32**	**EC**	**3.646.480.033,81**
		CS	**26.362.972.460,48**	**TP**	**11.970.384.302,32**	**FPV**	**162.812.898,05**			**TR**	**8.853.384.571,77**

(1) Solo per le Regioni e le Province autonome. L'importo del disavanzo da debito autorizzato e non contratto non è compreso nella voce precedente, concernente il disavanzo di amministrazione.

REGIONE PUGLIA – SEZIONE BILANCIO E RAGIONERIA

REGIONE PUGLIA

RENDICONTO CONSOLIDATO
EX ART. 11 COMMI 8 e 9 D.LGS 118/2011

ESERCIZIO FINANZIARIO 2019

CONTO DEL BILANCIO

RIEPILOGO GENERALE DELLE SPESE PER TITOLI

Data di stampa
30/06/2020

REGIONE PUGLIA – SEZIONE BILANCIO E RAGIONERIA

Bollettino Ufficiale della Regione Puglia - n. 172 *suppl.* del 24-12-2020

Allegato 5 (ex. All. n. 10 D. Lgs 118/2011-Rendiconto)

ESERCIZIO FINANZIARIO 2019
CONTO DEL BILANCIO
RIEPILOGO GENERALE DELLE SPESE PER TITOLI

TITOLO	DENOMINAZIONE	RESIDUI PASSIVI AL 1/1/2019 (RS) / PREVISIONI DEFINITIVE DI COMPETENZA (CP) / PREVISIONI DEFINITIVE DI CASSA (CS)		PAGAMENTI IN C/RESIDUI (PR) / PAGAMENTI IN C/COMPETENZA (PC) / TOTALE PAGAMENTI (TP=PR+PC)		RIACCERTAMENTO RESIDUI (R) / IMPEGNI (I) / FONDO PLURIENNALE VINCOLATO (FPV)		ECONOMIE DI COMPETENZA (ECP= CP- I -FPV)		RESIDUI PASSIVI DA ESERCIZI PRECEDENTI (EP=RS-PR+R) / RESIDUI PASSIVI DA ESERCIZIO DI COMPETENZA (EC= I - PC) / TOTALE RESIDUI PASSIVI DA RIPORTARE (TR=EP+EC)	
	DISAVANZO DI AMMINISTRAZIONE	CP	16.519.309,71								
	DISAVANZO DERIVANTE DA DEBITO AUTORIZZATO E NON CONTRATTO (1)	CP	0,00								
TITOLO 1	*Spese correnti*	RS	1.367.184.623,87	PR	559.135.310,89	R	-88.065.315,55			EP	719.983.997,43
		CP	10.052.419.641,63	PC	8.361.067.795,73	I	9.436.290.561,79	ECP	607.235.200,82	EC	1.075.222.766,06
		CS	13.520.951.045,22	TP	8.920.203.106,62	FPV	8.893.879,02			TR	1.795.206.763,49
TITOLO 2	*Spese in conto capitale*	RS	3.533.448.388,82	PR	628.046.176,92	R	-76.915.822,89			EP	2.828.486.389,01
		CP	3.771.743.817,02	PC	450.948.292,06	I	2.110.482.726,38	ECP	1.507.342.071,61	EC	1.659.534.434,32
		CS	7.284.549.048,64	TP	1.078.994.468,98	FPV	153.919.019,03			TR	4.488.020.823,33
TITOLO 3	*Spese per incremento di attività finanziarie*	RS	4.609.830,39	PR	1.234.163,02	R	-513.885,24			EP	2.861.782,13
		CP	829.659.314,12	PC	571.597.427,58	I	573.165.706,80	ECP	256.493.607,32	EC	1.568.279,22
		CS	834.269.144,51	TP	572.831.590,60	FPV	0,00			TR	4.430.061,35
TITOLO 4	*Rimborso di prestiti*	RS	0,00	PR	0,00	R	0,00			EP	0,00
		CP	516.147.007,87	PC	70.741.827,83	I	70.741.827,83	ECP	445.405.180,04	EC	0,00
		CS	516.147.007,87	TP	70.741.827,83	FPV	0,00			TR	0,00
TITOLO 5	*Chiusura Anticipazioni ricevute da istituto tesoriere/cassiere*	RS	0,00	PR	0,00	R	0,00			EP	0,00
		CP	0,00	PC	0,00	I	0,00	ECP	0,00	EC	0,00
		CS	0,00	TP	0,00	FPV	0,00			TR	0,00
TITOLO 7	*Uscite per conto terzi e partite di giro*	RS	2.854.630.670,52	PR	1.199.027.318,31	R	-30.982,82			EP	1.655.572.369,39
		CP	1.352.425.543,72	PC	128.585.989,98	I	1.038.740.544,19	ECP	313.684.999,53	EC	910.154.554,21
		CS	4.207.056.214,24	TP	1.327.613.308,29	FPV	0,00			TR	2.565.726.923,60
	TOTALE TITOLI	**RS**	**7.759.873.513,60**	**PR**	**2.387.442.969,14**	**R**	**-165.526.006,50**			**EP**	**5.206.904.537,96**
		CP	**16.522.395.324,36**	**PC**	**9.582.941.333,18**	**I**	**13.229.421.366,99**	**ECP**	**3.130.161.059,32**	**EC**	**3.646.480.033,81**
		CS	**26.362.972.460,48**	**TP**	**11.970.384.302,32**	**FPV**	**162.812.898,05**			**TR**	**8.853.384.571,77**
	TOTALE GENERALE DELLE SPESE	**RS**	**7.759.873.513,60**	**PR**	**2.387.442.969,14**	**R**	**-165.526.006,50**			**EP**	**5.206.904.537,96**
		CP	**16.538.914.634,07**	**PC**	**9.582.941.333,18**	**I**	**13.229.421.366,99**	**ECP**	**3.130.161.059,32**	**EC**	**3.646.480.033,81**
		CS	**26.362.972.460,48**	**TP**	**11.970.384.302,32**	**FPV**	**162.812.898,05**			**TR**	**8.853.384.571,77**

(1) Solo per le Regioni e le Province autonome. L'importo del disavanzo da debito autorizzato e non contratto non è compreso nella voce precedente, concernente il disavanzo di amministrazione.

REGIONE PUGLIA – SEZIONE BILANCIO E RAGIONERIA

REGIONE PUGLIA

RENDICONTO CONSOLIDATO
EX ART. 11 COMMI 8 e 9 D.LGS 118/2011
ESERCIZIO FINANZIARIO 2019
QUADRO GENERALE RIASSUNTIVO

Data di stampa
30/06/2020

REGIONE PUGLIA
SEZIONE BILANCIO E RAGIONERIA

ALLEGATO 6 (ex. All.n.10 DLgs.118/2011)

ESERCIZIO FINANZIARIO 2019
QUADRO GENERALE RIASSUNTIVO

ENTRATE	ACCERTAMENTI	INCASSI	SPESE	IMPEGNI	PAGAMENTI
Fondo di cassa all'inizio dell'esercizio		1.539.887.029,75			
Utilizzo avanzo di amministrazione [1]	689.902.831,59	0,00	**Disavanzo di amministrazione**[3]	16.519.309,71	
di cui Utilizzo Fondo anticipazioni di liquidità	458.897.099,92				
			Disavanzo derivante da debito autorizzato e non contratto ripianato con accensione di prestiti [4]	0,00	
Fondo pluriennale vincolato di parte corrente [2]	62.906.264,34				
Fondo pluriennale vincolato in c/capitale [2]	412.921.354,87				
di cui Fondo pluriennale vincolato in c/capitale finanziato da debito	0,00				
Fondo pluriennale vincolato per incremento di attività finanziarie [2]	0,00				
Titolo 1 - Entrate correnti di natura tributaria, contributiva e perequativa	7.020.372.945,58	6.821.180.456,58	**Titolo 1** - Spese correnti	9.436.290.561,79	8.920.203.106,62
			Fondo pluriennale vincolato di parte corrente [5]	8.893.879,02	
Titolo 2 - Trasferimenti correnti	2.786.745.869,07	3.284.664.187,40			
Titolo 3 - Entrate extratributarie	70.757.657,97	40.647.015,43			
Titolo 4 - Entrate in conto capitale	1.460.364.165,46	752.743.861,12	**Titolo 2** - Spese in conto capitale	2.110.482.726,38	1.078.994.468,98
			Fondo pluriennale vincolato in c/capitale [5]	153.919.019,03	
			di cui Fondo pluriennale vincolato in c/capitale finanziato da debito	0,00	
Titolo 5 - Entrate da riduzione di attività finanziarie	590.288.575,36	789.558.727,50	**Titolo 3** - Spese per incremento di attività finanziarie	573.165.706,80	572.831.590,60
			Fondo pluriennale vincolato per incremento di attività finanziarie [5]	0,00	
Totale entrate finali	**11.928.529.213,44**	**11.688.794.248,03**	**Totale spese finali**	**12.282.751.893,02**	**10.572.029.166,20**
Titolo 6 - Accensione di prestiti	10.000.050,00	10.000.000,00	**Titolo 4** - Rimborso di prestiti	70.741.827,83	70.741.827,83
			Fondo anticipazioni di liquidità [6]	442.377.790,21	
Titolo 7 - Anticipazioni da istituto tesoriere/cassiere	0,00	0,00	**Titolo 5** - Chiusura Anticipazioni da istituto tesoriere/cassiere	0,00	0,00
Titolo 9 - Entrate per conto di terzi e partite di giro	1.038.740.544,19	1.036.643.294,14	**Titolo 7** - Spese per conto terzi e partite di giro	1.038.740.544,19	1.327.613.308,29
Totale entrate dell'esercizio	**12.977.269.807,63**	**12.735.437.542,17**	**Totale spese dell'esercizio**	**13.834.612.055,25**	**11.970.384.302,32**
TOTALE COMPLESSIVO ENTRATE	**14.143.000.258,43**	**14.275.324.571,92**	**TOTALE COMPLESSIVO SPESE**	**13.851.131.364,96**	**11.970.384.302,32**
DISAVANZO DI COMPETENZA	**0,00**		**AVANZO DI COMPETENZA/FONDO DI CASSA**	**291.868.893,47**	**2.304.940.269,60**
di cui Disavanzo da debito autorizzato e non contratto formatosi nell'esercizio [7]					
TOTALE A PAREGGIO	**14.143.000.258,43**	**14.275.324.571,92**	**TOTALE A PAREGGIO**	**14.143.000.258,43**	**14.275.324.571,92**

GESTIONE DEL BILANCIO	
a) Avanzo di competenza (+) /Disavanzo di competenza (-)	291.868.893,47
b) Risorse accantonate stanziate nel bilancio dell'esercizio N (+)[8]	132.897.186,78
c) Risorse vincolate nel bilancio (+)[9]	206.350.031,42
d) Equilibrio di bilancio (d=a-b-c)	**-47.378.324,73**

GESTIONE DEGLI ACCANTONAMENTI IN SEDE DI RENDICONTO	
d)Equilibrio di bilancio (+)/(-)	-47.378.324,73
e)Variazione accantonamenti effettuata in sede di rendiconto(+)/(-)[10]	160.266.109,47
f) Equilibrio complessivo (f=d-e)	**-207.644.434,20**

(1) Per "Utilizzo avanzo" si intende l'avanzo applicato al bilancio: indicare l'importo dello stanziamento definitivo di bilancio.
(2) Indicare l'importo iscritto in entrata del conto del bilancio alla corrispondente voce riguardante il fondo pluriennale vincolato.
(3) Corrisponde alla prima voce del conto del bilancio spese. Non comprende il disavanzo da debito non contrato delle Regioni e delle Province autonome.
(4) Inserire solo l'importo del disavanzo da debito autorizzato e non contratto ripianato nel corso dell'esercizio attraverso l'accensione dei prestiti
(5) Indicare la somma degli stanziamenti riguardanti il corrispondente fondo pluriennale vincolato di spesa inscritti nel conto del bilancio (FPV corrente, FPV c/capitale o FPV per partite finanziarie)
(6) Indicare l'importo dello stanziamento definitivo di bilancio
(7) Solo per le regioni. Il disavanzo da debito autorizzato e non contratto formatosi nell'esercizio non può avere un importo superiore a quello del disavanzo dell'esercizio e non rileva ai fini dell'equilibrio di bilancio di cui all'articolo 1, comma 821 della legge n. 145 del 2018
(8) Inserire il totale della colonna c) dell'allegato a/1 "Elenco analitico delle risorse accantonate nel risultato di amministrazione"al netto dell'accantonamento al Fondo anticipazioni di liquidità, già considerato ai fini della determinazione dell'avanzo/disavnzo di competenza.
(9) Inserire l'importo della prima colonna della riga n) dell'allegato a/2 "Elenco analitico delle risorse vincolate nel risultato di amministrazione" -
(10) Inserire il totale della colonna d) dell'allegato a/1 "Elenco analitico delle risorse accantonate nel risultato di amministrazione"al netto dell'accantonamento al Fondo anticipazioni di liquidità, già considerato ai fini della determinazione dell'avanzo/disavnzo di competenza.

REGIONE PUGLIA

RENDICONTO CONSOLIDATO
EX ART. 11 COMMI 8 e 9 D.LGS 118/2011
ESERCIZIO FINANZIARIO 2019
VERIFICA EQUILIBRI

Data di stampa
30/06/2020

REGIONE PUGLIA – SEZIONE BILANCIO E RAGIONERIA

07 (ex. All. 10 D. Lgs. 118/2011)

ESERCIZIO FINANZIARIO 2019
EQUILIBRI DI BILANCIO
(solo per le Regioni)*

EQUILIBRI DI BILANCIO		
Utilizzo risultato di amministrazione destinato al finanziamento delle spese correnti e al rimborso di prestiti	(+)	548.690.174,32
Ripiano disavanzo di amministrazione esercizio precedente [1]	(-)	16.519.309,71
Fondo pluriennale vincolato per spese correnti iscritto in entrata	(+)	62.906.264,34
Entrate titoli 1-2-3	(+)	9.877.876.472,62
Entrate in conto capitale per Contributi agli investimenti direttamente destinati al rimborso dei prestiti da amministrazioni pubbliche [2]	(+)	0,00
Entrate Titolo 4.03 - Altri trasferimenti in conto capitale	(+)	19.865.423,19
Entrate in c/capitale destinate all'estinzione anticipata di prestiti [3]	(+)	0,00
Entrate per accensioni di prestiti destinate all'estinzione anticipata di prestiti	(+)	0,00
Entrate di parte capitale destinate a spese correnti in base a specifiche disposizioni di legge o dei principi contabili	(+)	743.441,54
Spese correnti	(-)	9.436.290.561,79
Fondo pluriennale vincolato di parte corrente (di spesa)[4]	(-)	8.893.879,02
Spese Titolo 2.04 - Altri trasferimenti in conto capitale	(-)	52.897.052,53
Fondo pluriennale vincolato di spesa - titolo 2.04 Altri trasferimenti in conto capitale [4]	(-)	24.789.899,45
Variazioni di attività finanziarie - equilibrio complessivo (se negativo) [5]	(-)	0,00
Rimborso prestiti	(-)	70.741.827,83
- di cui per estinzione anticipata di prestiti		0,00
Fondo anticipazioni di liquidità	(-)	442.377.790,21
A/1)Risultato di competenza di parte corrente		**457.571.455,47**
- Risorse accantonate di parte corrente stanziate nel bilancio dell'esercizio N	(-)	132.897.186,78
- Risorse vincolate di parte corrente nel bilancio	(-)	55.289.630,32
A/2) Equilibrio di bilancio di parte corrente		**269.384.638,37**
- Variazione accantonamenti di parte corrente effettuata in sede di rendiconto'(+)/(-)	(-)	160.266.109,47
A/3) Equilibrio complessivo di parte corrente		**109.118.528,90**
Utilizzo risultato di amministrazione per il finanziamento di spese d'investimento	(+)	141.212.657,27
Fondo pluriennale vincolato per spese in conto capitale iscritto in entrata	(+)	412.921.354,87
Entrate in conto capitale (Titolo 4)	(+)	1.460.364.165,46
Entrate Titolo 5.01.01 - Alienazioni di partecipazioni	(+)	0,00
Entrate per accensioni di prestiti (titolo 6)	(+)	10.000.050,00
~~Stanziamenti di entrata concernenti le accensioni di prestiti autorizzati e non contratti~~ [8]	(+)	0,00
Entrate in conto capitale per Contributi agli investimenti direttamente destinati al rimborso dei prestiti da amministrazioni pubbliche [2]	(-)	0,00
Entrate in c/capitale destinate all'estinzione anticipata di prestiti [3]	(-)	0,00
Entrate di parte capitale destinate a spese correnti in base a specifiche disposizioni di legge o dei principi contabili	(-)	743.441,54
Entrate per accensioni di prestiti destinate all'estinzione anticipata di prestiti	(-)	0,00
Entrate Titolo 4.03 - Altri trasferimenti in conto capitale	(-)	19.865.423,19
Spese in conto capitale	(-)	2.110.482.726,38
Fondo pluriennale vincolato in c/capitale (di spesa)[4]	(-)	153.919.019,03
Spese Titolo 3.01.01 - Acquisizioni di partecipazioni e conferimenti di capitale	(-)	6.055.046,12
Fondo pluriennale vincolato per Acquisizioni di partecipazioni e conferimenti di capitale (di spesa)[4]	(-)	0,00
Spese Titolo 2.04 - Altri trasferimenti in conto capitale	(+)	52.897.052,53
Fondo pluriennale vincolato di spesa - titolo 2.04 Altri trasferimenti in conto capitale [4]	(+)	24.789.899,45
Disavanzo derivante da debito autorizzato e non contratto ripianato con accensione di prestiti [9]	(-)	0,00
Variazioni di attività finanziarie - equilibrio complessivo (se positivo)[5]	(+)	17.948.029,36
B1) Risultato di competenza in c/capitale		**- 170.932.447,32**
- Risorse accantonate in c/capitale stanziate nel bilancio dell'esercizio N	(-)	0,00
- Risorse vincolate in conto capitale nel bilancio	(-)	145.830.515,78
B/2) Equilibrio di bilancio in c/capitale		**- 316.762.963,10**
- Variazione accantonamenti in c/capitale effettuata in sede di rendiconto'(+)/(-)	(-)	0,00
B/3) Equilibrio complessivo in c/capitale		**- 316.762.963,10**
di cui Disavanzo da debito autorizzato e non contratto formatosi nell'esercizio		0,00
Utilizzo risultato di amministrazione per l'incremento di attività finanziarie [6]	(+)	0,00
Fondo pluriennale vincolato per incremento di attività finanziarie iscritto in entrata	(+)	0,00
Entrate titolo 5.00 - Riduzioni attività finanziarie	(+)	590.288.575,36
Spese titolo 3.00 - Incremento attività finanziarie	(-)	573.165.706,80
Fondo pluriennale vincolato per incremento di attività finanziarie (di spesa)[4]	(-)	0,00
Entrate Titolo 5.01.01 - Alienazioni di partecipazioni	(-)	0,00
Spese Titolo 3.01.01 - Acquisizioni di partecipazioni e conferimenti di capitale	(+)	6.055.046,12
Fondo pluriennale vincolato per Acquisizioni di partecipazioni e conferimenti di capitale (di spesa)[4]	(+)	0,00
C/1) Variazioni attività finanziaria - saldo di competenza		**23.177.914,68**
- Risorse accantonate - attività finanziarie stanziate nel bilancio dell'esercizio N	(-)	-
- Risorse vincolate - attività finanziarie nel bilancio	(-)	**5.229.885,32**
C/2) Variazioni attività finanziaria - equilibrio di bilancio		**17.948.029,36**
- Variazione accantonamenti - attività finanziarie effettuata in sede di rendiconto'(+)/(-)	(-)	-

REGIONE PUGLIA - SEZIONE BILANCIO E RAGIONERIA

07 (ex. All. 10 D. Lgs. 118/2011)

ESERCIZIO FINANZIARIO 2019
EQUILIBRI DI BILANCIO
(solo per le Regioni)*

C/3) Variazioni attività finanziaria - equilibrio complessivo		**17.948.029,36**
D/1) RISULTATO DI COMPETENZA (D/1 = A/1 + B/1)		**291.868.893,47**
D/2) EQUILIBRIO DI BILANCIO (D/2 = A/2 + B/2)		**-47.378.324,73**
D/3) EQUILIBRIO COMPLESSIVO (D/3 = A/3 + B/3)		**-207.644.434,20**
di cui Disavanzo da debito autorizzato e non contratto formatosi nell'esercizio[10]		**0,00**
Saldo corrente ai fini della copertura degli investimenti pluriennali delle Regioni a statuto ordinario		
A/1)Risultato di competenza di parte corrente		**457.571.455,47**
Utilizzo risultato di amministrazione destinato al finanziamento di spese correnti e al rimborso di prestiti al netto del fondo anticipazione liquidità	(-)	548.690.174,32
Entrate non ricorrenti che non hanno dato copertura a impegni	(-)	143.252.138,85
Fondo pluriennale vincolato per spese correnti iscritto in entrata al netto delle componenti non vincolate derivanti dal riaccertamento ord.	(-)	38.804.862,98
- Risorse accantonate di parte corrente non sanitarie stanziate nel bilancio dell'esercizio N [11]	(-)	132.897.186,78
- Variazione accantonamenti di parte corrente non sanitarie effettuata in sede di rendiconto'(+)/(-)[12]	(-)	160.266.109,47
- Risorse vincolate di parte corrente nel bilancio non sanitarie[13]	(-)	54.652.368,07
Entrate titoli 1-2-3 destinate al finanziamento del SSN	(-)	7.744.867.189,41
Spese correnti finanziate da entrate destinate al SSN	(+)	*7.597.964.192,44*
Equilibrio di parte corrente ai fini della copertura degli investimenti plurien.		- **767.894.381,97**

(1) **Corrisponde alla prima voce del conto del bilancio spese.** Escluso il disavanzo derivante dal debito autorizzato e non contratto
(2) Corrispondono alle entrate in conto capitale relative ai soli contributi agli investimenti destinati al rimborso prestiti corrispondenti alla voce del piano dei conti finanziario con codifica
(3) Il corrispettivo della cessione di beni immobili può essere destinato all'estinzione anticipata di prestiti - principio applicato della contabilità finanziaria 3.13.
(4) Indicare l'importo dello stanziamento definitivo
(5) Indicare l'importo della lettera C/3)
(6) Nel rispetto delle priorità previste dall'ordinamento
~~(7) Le spese correnti finanziate da entrate con specifico vincolo di destinazione comprendono quelle finanziate da entrate vincolate accertate nell'esercizio e da FPV d'entrata.~~
~~(8) Gli stanziamenti di entrata concernenti le accensioni di prestiti autorizzati e non contratti sono pari agli impegni per investimenti esigibili nell'esercizio finanziati con il debito autorizzato e non~~
(9) Corrisponde alla seconda voce del quadro generale riassuntivo

(10) Valorizzare solo se D) è negativo. Il disavanzo da debito autorizzato e non contratto non rileva ai fini dell'equilibrio di bilancio di cui all'articolo 1, comma 821 della legge n. 145/2018
(11) Inserire la quota corrente del totale della colonna c) dell'allegato a/1 "Elenco analitico delle risorse accantonate nel risultato di amministrazione". Le regioni a statute ordinarie considerano solo le entrate non sanitarie
(12) Inserire la quota corrente del l totale della colonna d) dell'allegato a/1 "Elenco analitico delle risorse accantonate nel risultato di amministrazione"al netto dell'accantonamento al Fondo anticipazioni di liquidità, già considerato ai fini della determinazione . e regioni a statute ordinarie considerano solo le entrate non sanitariedell'avanzo/disavnzo di competenza.
(13) Inserire l'importo della quota corrente della prima colonna della riga m) dell'allegato a/2 "Elenco analitico delle risorse vincolate nel risultato di amministrazione". Le regioni a statute ordinarie considerano solo le entrate non sanitarie

REGIONE PUGLIA - SEZIONE BILANCIO E RAGIONERIA

08 Allegato A (ex. All. n.10 DLgs 118/2011)

REGIONE PUGLIA

RENDICONTO CONSOLIDATO
EX ART. 11 COMMI 8 e 9 D.LGS 118/2011

ESERCIZIO FINANZIARIO 2019

PROSPETTO DIMOSTRATIVO DEL RISULTATO DI AMMINISTRAZIONE

Data di stampa
30/06/2020

REGIONE PUGLIA – SEZIONE BILANCIO E RAGIONERIA

Allegato a) Risultato di amministrazione

PROSPETTO DIMOSTRATIVO DEL RISULTATO DI AMMINISTRAZIONE

		GESTIONE		
		RESIDUI	COMPETENZA	TOTALE
Fondo cassa al 1° gennaio				1.539.887.029,75
RISCOSSIONI	(+)	3.024.341.895,00	9.711.095.647,17	12.735.437.542,17
PAGAMENTI	(-)	2.387.442.969,14	9.582.941.333,18	11.970.384.302,32
SALDO DI CASSA AL 31 DICEMBRE	(=)			2.304.940.269,60
PAGAMENTI per azioni esecutive non regolarizzate al 31 dicembre	(-)			0,00
FONDO DI CASSA AL 31 DICEMBRE	(=)			2.304.940.269,60
RESIDUI ATTIVI	(+)	6.379.934.280,36	3.266.174.160,46	9.646.108.440,82
di cui derivanti da accertamenti di tributi effettuati sulla base della stima del dipartimento delle finanze				0,00
RESIDUI PASSIVI	(-)	5.206.904.537,96	3.646.480.033,81	8.853.384.571,77
FONDO PLURIENNALE VINCOLATO PER SPESE CORRENTI [1]	(-)			8.893.879,02
FONDO PLURIENNALE VINCOLATO PER SPESE IN CONTO CAPITALE [1]	(-)			153.919.019,03
RISULTATO DI AMMINISTRAZIONE AL 31 DICEMBRE 2019 (A)[2]	(=)			**2.934.851.240,60**

Composizione del risultato di amministrazione al 31 dicembre 2019:		
Parte accantonata [3]		
Fondo crediti di dubbia esigibilità al 31/12/2019 [4]		770.775.744,14
Accantonamento residui perenti al 31/12/2019 (solo per le regioni) [5]		96.358.306,56
Fondo anticipazioni liquidità		566.484.356,82
Fondo leggi in corso di adozione		600.000,00
Fondo contezioso		43.458.240,15
Fondo per la disciplina dei comp. profess. avv.ti dell'Avvocatura regionale ai sensi della DGR n.1055/2016		4.182.990,42
Fondo Perdite Potenziali		64.016.585,19
Altri accantonamenti		2.057.971,69
	Totale parte accantonata (B)	**1.547.934.194,97**
Parte vincolata		
Vincoli derivanti da leggi e dai principi contabili		152.418.718,43
Vincoli derivanti da trasferimenti		1.163.265.454,89
Vincoli derivanti dalla contrazione di mutui		0,00
Vincoli formalmente attribuiti dall'ente		311.214.781,24
Altri vincoli		1.465.685,07
	Totale parte vincolata (C)	**1.628.364.639,63**
Parte destinata agli investimenti		
	Totale parte destinata agli investimenti (D)	**0,00**
	Totale parte disponibile (E=A-B-C-D)	**-241.447.594,00**
	F) di cui Disavanzo da debito autorizzato e non contratto[6]	0,00
	Se E è negativo, tale importo è iscritto tra le spese del bilancio di previsione come disavanzo da ripianare [6]	0

[1] Indicare l'importo del fondo pluriennale vincolato risultante dal conto del bilancio (in spesa).

[2] Se negativo, le regioni indicano in nota la quota del disavanzo corrispondente al debito autorizzato e non contratto, distintamente da quella derivante dalla gestione ordinaria.

[3] Non comprende il fondo pluriennale vincolato.

[4] Indicare l'importo del Fondo crediti di dubbia esigibilità risultante dall'allegato 8 c)

[5] Solo per le regioni Indicare l'importo dell'accantonamento per residui perenti al 31 dicembre 2019

[6] Solo per le Regioni e le Province autonome. In caso di risultato negativo, le regioni iscrivono nel passivo del bilancio distintamente il disavanzo di amministrazione da ripianare (lettera E al netto della lettera F) e il disavanzo derivante da debito autorizzato e non contratto (lettera F).

REGIONE PUGLIA SEZIONE BILANCIO E RAGIONERIA

REGIONE PUGLIA

RENDICONTO CONSOLIDATO
EX ART. 11 COMMI 8 e 9 D.LGS 118/2011
ESERCIZIO FINANZIARIO 2019
Allegato A1

Data di stampa
30/06/2020

REGIONE PUGLIA
SEZIONE BILANCIO E RAGIONERIA

ESERCIZIO FINANZIARIO 2019

ELENCO ANALITICO DELLE RISORSE ACCANTONATE NEL RISULTATO DI AMMINISTRAZIONE (*)

Capitolo di spesa	Descrizione	Risorse accantonate al 1/1/ 2019	Risorse accantonate applicate al bilancio dell'esercizio 2019 (con segno -1)	Risorse accantonate stanziate nella spesa del bilancio dell'esercizio 2019	Variazione accantonamenti effettuata in sede di rendiconto (con segno +/-2)	Risorse accantonate nel risultato di amministrazione al 31/12/ 2019
		(a)	(b)	(c)	(d)	(e)=(a)+(b)+(c)+(d)
Fondo anticipazioni liquidità						
U1110075	FONDO ANTICIPAZIONI DI LIQUIDITA' D.L. 179/2015 ART. 1 COMMA 7	458.897.099,92	- 458.897.099,92	442.377.790,21	124.106.566,61	566.484.356,82
Totale Fondo anticipazioni liquidità		458.897.099,92	- 458.897.099,92	442.377.790,21	124.106.566,61	566.484.356,82
Fondo perdite società partecipate						
		0,00	0,00	0,00	0,00	0,00
Totale Fondo perdite società partecipate		-	0,00	0,00	-	0,00
Fondo contezioso						
U1110090		27.959.401,38	0,00	0,00	15.498.838,77	43.458.240,15
		0,00	0,00	0,00	0,00	0,00
Totale Fondo contenzioso		27.959.401,38	0,00	0,00	15.498.838,77	43.458.240,15
Fondo crediti di dubbia esigibilità[3]						
U1110040	FONDO SVALUTAZIONE CREDITI DI DUBBIA ESIGIBILITA' PARTE CORRENTE	638.080.292,21	0,00	132.695.451,93	0,00	770.775.744,14
		0,00	0,00	0,00	0,00	0,00
		0,00	0,00	0,00	0,00	0,00
		0,00	0,00	0,00	0,00	0,00
Totale Fondo crediti di dubbia esigibilità		638.080.292,21	0,00	132.695.451,93	0,00	770.775.744,14
Accantonamento residui perenti (solo per le regioni)						
		105.362.999,41	- 7.464.955,52	0,00	- 1.619.627,11	96.278.416,78
		79.889,78	0,00	0,00	0,00	79.889,78
Totale Accantonamento residui perenti (solo per le regioni)		105.442.889,19	- 7.464.955,52	0,00	- 1.619.627,11	96.358.306,56
Altri accantonamenti[4]						
U1110068	FONDO PER LA COPERTURA RISCHI SU ANTICIPAZIONE TEMPORANEA CONCESSA A FAVORE DI ACQUEDOTTO PUGLIESE SPA PER 200 MILIONI DI EURO (ART. 49 L.R. 37/2014 ASSESTAMENTO 2014)	40.000.000,00	0,00	0,00	- 40.000.000,00	0,00
U1110069	FONDO PER LA COPERTURA RISCHI SU ANTICIPAZIONE TEMPORANEA CONCESSA A FAVORE DI AEROPORTI DI PUGLIA SPA PER 200 MILIONI DI EURO (ART. 49 L.R. 37/2014 ASSESTAMENTO 2014)	3.502.749,20	0,00	0,00	- 3.502.749,20	0,00
U0001320	FONDO PER LA DISCIPLINA DEI COMP. PROFESS. AVV.TI DELL"AVVOCATURA REGIONALE AI SENSI DELLA DGR N.1055/2016	3.016.495,21	0,00	0,00	1.166.495,21	4.182.990,42
U1110070	FONDO GLOBALE PER IL FINANZIAMENTO DI LEGGI REGIONALI DI SPESA CORRENTE IN CORSO DI ADOZIONE.	0,00	0,00	0,00	600.000,00	600.000,00
	FONDO PERDITE POTENZIALI	0,00	0,00	0,00	64.016.585,19	64.016.585,19
	FONDO ACCANTONAMENTO PER SPESE LEGALI DI CUI ALLA L.R. 20/2019	0,00	0,00	201.734,85	0,00	201.734,85
	FONDO DI RISERVA PER LE PENSIONI DEI CONSIGLIERI	1.856.236,84	0,00	0,00	0,00	1.856.236,84
Totale Altri accantonamenti		48.375.481,25	0,00	201.734,85	22.280.331,20	70.857.547,30
Totale		1.278.755.163,95	- 466.362.055,44	575.274.976,99	160.266.109,47	1.547.934.194,97

(*) Le modalità di compilazione delle singole voci del prospetto sono descritte nel paragrafo 13.7.1 del principio applicato della programmazione

REGIONE PUGLIA – SEZIONE BILANCIO E RAGIONERIA

ESERCIZIO FINANZIARIO 2019

ELENCO ANALITICO DELLE RISORSE ACCANTONATE NEL RISULTATO DI AMMINISTRAZIONE (*)

(1) Indicare, con il segno (-), l'utilizzo dei fondi accantonati attraverso l'applicazione in bilancio della corrispondente quota del risultato di amministrazione.

*(2) Indicare con il segno (+) i maggiori accantonamenti nel risultato di amministrazione effettuati in sede di predisposizione del rendiconto, e con il segno (-) , **le riduzioni** degli accantonamenti effettuati in sede di predisposizione del rendiconto.*

(3) Con riferimento ai capitoli di bilancio riguardanti il FCDE, devono essere preliminarmente valorizzate le colonne (a) e (e) nelle quali devono essere indicate rispettivamente le quote accantonate nel risultato di amministrazione degli esercizi (N-1) e (N) determinate nel rispetto dei principi contabili. Successivamente sono valorizzati gli importi di cui alla lettera (b), che corrispondono alla quota del risultato di amministrazione applicata al bilancio N per le rispettive quote del FCDE.

Se l'importo della colonna (e) è minore della somma algebrica delle colonne (a) +(b), la differenza è iscritta con il segno (-) nella colonna (d).

Se l'importo della colonna (e) è maggiore della somma algebrica delle colonne (a)+(b), la differenza è iscritta con il segno (+) nella colonna (c) entro il limite dell'importo stanziato in bilancio per il FCDE (previsione definitiva). Se lo stanziamento di bilancio non è capiente, la differenza è iscritta nella colonna (d) con il segno (+).

(4) I fondi di riserva e i fondi speciali non confluiscono nella quota accantonata del risultato di amministrazione.

REGIONE PUGLIA – SEZIONE BILANCIO E RAGIONERIA



REGIONE PUGLIA

RENDICONTO CONSOLIDATO
EX ART. 11 COMMI 8 e 9 D.LGS 118/2011
ESERCIZIO FINANZIARIO 2019
Allegato A2

Data di stampa
30/06/2020



Allegato 10 a/2) Risultato di amministrazione - quote vincolate

ELENCO ANALITICO DELLE RISORSE VINCOLATE NEL RISULTATO DI AMMINISTRAZIONE (*)

Capitolo di entrata	Descr.	Capitolo di spesa correlato	Descr.	Risorse vinc. nel risultato di amministrazione al 1/1/2019	Risorse vincolate applicate al bilancio dell'esercizio 2019	Entrate vincolate accertate nell'esercizio 2019	Impegni eserc. 2019 finanziati da entrate vincolate accertate nell'esercizio o da quote vincolate del risultato di amministrazione	Fondo plur. vinc. al 31/12/2019 finanziato da entrate vincolate accertate nell'esercizio o da quote vincolate del risultato di amministrazione	Cancellazione di residui attivi vincolati o eliminazione del vincolo su quote del risultato di amministrazione (+) e cancellazione di residui passivi finanziati da risorse vincolate (-) (gestione dei residui):	Cancellazione nell'esercizio N di impegni finanziati dal fondo pluriennale vincolato dopo l'approvazione del rendiconto dell'esercizio 2018 non reimpegnati nell'esercizio 2019	Risorse vincolate nel bilancio al 31/12/2019	Risorse vincolate nel risultato di amministrazione al 31/12/2019
				(a)	*(b)*	*(c)*	*(d)*	*(e)*	*(f)*	*g)*	*(h)=(b)+(c)-(d)-(e)+(g)*	*(i)=(a) +(c) -(d)-(e)-(f)+(g)*
Vincoli derivanti dalla legge												
E5127903	MUTUO QUINDICENNALE A CARICO DELLO STATO PER AVVERSITA' ATMOSFERICHE IN ATTUAZIONE DELLA L. 185/92 E L. 256/02	U0114235	TRASFERIMENTI ALLE IMPRESE AGRICOLE PER ATTUAZIONE LEGGE 178/02.	8.009.187,15	0,00	0,00	0,00	0,00	0,00	0,00	0,00	8.009.187,15
E2032100	ASSEGNAZIONI STATALI PER INTERVENTI A SOSTEGNO DELL'AGRICOLTURA (L.752/86, ART.3 E L. 201/91	U0191020	LIMITE DI IMPEGNO PER PRIMA ANNUALITA' PER MUTUI DI MIGLIORAMENTO FONDIARIO PER OPERE SINGOLE E COLLETTIVE (LEGGI 984/77, 752/76, 153/75 E LL.RR.54/81 E 34/85)	157.504,50	0,00	0,00	0,00	0,00	0,00	0,00	0,00	157.504,50
E2053425	ASSEGNAZIONI STATALI PER CONTRIBUTI IN CONTO CAPITALE A CONSORZI PER INNOVAZIONE E SVILUPPO PICCOLE IMPRESE (L.317/91 ART. 17)	U0215040	ASSEGNAZIONI STATALI PER CONTRIBUTI IN CONTO CAPITALE A CONSORZI PER INNOVAZIONE E SVILUPPO PICCOLE IMPRESE L.317/91 ART. 17.	543.677,37	0,00	0,00	0,00	0,00	0,00	0,00	0,00	543.677,37
E2053427	ASSEGNAZIONI STATALI PER CONTRIBUTI IN CONTO CAPITALE A CONSORZI PER INNOVAZIONE E SVILUPPO PICCOLE IMPRESE (L.317/91 ART. 34)	U0215060	ASSEGNAZIONI STATALI PER CONTRIBUTI IN CONTO CAPITALE A CONSORZI PER INNOVAZIONE E SVILUPPO PICCOLE IMPRESE L.317/91 ART.34.	420.235,68	0,00	0,00	0,00	0,00	0,00	0,00	0,00	420.235,68
E2053428	ASSEGNAZIONI STATALI PER CONTRIBUTI IN CONTO CAPITALE A CONSORZI PER INNOVAZIONE E SVILUPPO PICCOLE IMPRESE (L.317/91 ART. 27)	U0215070	ASSEGNAZIONI STATALI PER CONTRIBUTI IN C/C A SOCIETA' CONSORTILI MISTE PER INNOVAZIONE E SVILUPPO DELLE PICCOLE IMPRESE. L.317/91, A RT. 27	542.279,74	0,00	0,00	0,00	0,00	0,00	0,00	0,00	542.279,74
E2059350	INTERVENTI PER SVILUPPO E AMMODERNAMENTO DI STRUTTURE TURISTICHE E RI CETTIVE E QUALIFICAZIONE DEI SERVIZI- ART. 1 COMMA 6, L. 30.5. 95 N.203E.P.C.M. 20.12.95.	U0321025	INTERVENTI PER SVILUPPO E AMMODERNAMENTO DI STRUTTURE TURISTICHE E RI CETTIVE E QUALIFICAZIONE DEI SERVIZI- ART. 1 COMMA 6, L. 30.5. 95 N.203E.P.C.M. 20.12.95.	125.192,46	0,00	0,00	0,00	0,00	0,00	0,00	0,00	125.192,46
E2057030	LEGGE 179/92 E N.493/93 DEL CIPE DEL 16/04/94 ASSEGNAZIONE FONDI DELLO STATO PER LA PROGRAMMAZIONE REGIONALE E.R.P. 1992/95. INTERVENTIPER ALLOGGI DA CONCEDERE IN LOCAZIONE A LAVORATORI DIPENDENTI. BIENNIO 1994/95	U0411185	CONTRIBUTI PER IL RECUPERO E LA NUOVA COSTRUZIONE DI ALLOGGI DA CONCEDERE IN LOCAZIONE - L.179/92 (PUNTO 5.7 D.C.R. N. 894/94).	3.389.404,99	0,00	0,00	0,00	0,00	0,00	0,00	0,00	3.389.404,99
E2032319	ASSEGNAZIONE FONDI PER LA REALIZZAZIONE DEL PROGRAMMA INTERREGIONALE PER LA RISTRUTTURAZIONE DEL SISTEMA DELLE STATISTICHE AGRARIE NAZIONALI E REGIONALI (LEGGI 578/96 - 135/97 E 423/98)	U0114142	SPESE PER LA REALIZZAZIONE DEL PROGRAMMA INTERREGIONALE PER LA RISTRUTTURAZIONE DEL SISTEMA DELLE STATISTICHE AGRARIE NAZIONALI E RE GIONALLL. N. 578/96 , L.135/97 E L.423/98.	853.745,38	0,00	0,00	0,00	0,00	0,00	0,00	0,00	853.745,38
E2032100	ASSEGNAZIONI STATALI PER INTERVENTI A SOSTEGNO DELL'AGRICOLTURA. (L.752/86 ART.3 E L.201/91)	U0114003	SPESE PER ATTIVITA' RELATIVE ALLE EMERGENZE FITOSANITARIE - ORGANIZZAZIONE EVENTI, PUBBLICITA' E SERVIZI PER TRASFERTA	0,00	0,00	0,00	0,00	0,00	-8.751,55	0,00	0,00	8.751,55
		U0114111	MIGLIORAMENTO E POTENZIAMENTO DEL SERVIZIO FITOSANITARIO PER ATTIVITA' DI MONITORAGGIO E LOTTA OBBLIGATORIA AI PARASSITI DA QUARANTENA - ACQUISTI ALTRI BENI DI CONSUMO	157.504,50	0,00	0,00	0,00	0,00	0,00	0,00	0,00	157.504,50
		U0114112	MIGLIORAMENTO E POTENZIAMENTO DEL SERVIZIO FITOSANITARIO PER ATTIVITA' DI MONITORAGGIO E LOTTA OBBLIGATORIA AI PARASSITI DA QUARANTENA - SERVIZI INFORMATICI	157.504,50	0,00	0,00	0,00	0,00	0,00	0,00	0,00	157.504,50

REGIONE PUGLIA SEZIONE BILANCIO E RAGIONERIA

ELENCO ANALITICO DELLE RISORSE VINCOLATE NEL RISULTATO DI AMMINISTRAZIONE (*)

Capitolo di entrata	Descr.	Capitolo di spesa correlato	Descr.	Risorse vinc. nel risultato di amministrazione al 1/1/2019	Risorse vincolate applicate al bilancio dell'esercizio 2019	Entrate vincolate accertate nell'esercizio 2019	Impegni eserc. 2019 finanziati da entrate vincolate accertate nell'esercizio o da quote vincolate del risultato di amministrazione	Fondo plur. vinc. al 31/12/2019 finanziato da entrate vincolate accertate nell'esercizio o da quote vincolate del risultato di amministrazione	Cancellazione di residui attivi vincolati o eliminazione del vincolo su quote del risultato di amministrazione (+) e cancellazione di residui passivi finanziati da risorse vincolate (-) (gestione dei residui):	Cancellazione nell'esercizio N di impegni finanziati dal fondo pluriennale vincolato dopo l'approvazione del rendiconto dell'esercizio 2018 non reimpegnati nell'esercizio 2019	Risorse vincolate nel bilancio al 31/12/2019	Risorse vincolate nel risultato di amministrazione al 31/12/2019
				(a)	*(b)*	*(c)*	*(d)*	*(e)*	*(f)*	*g)*	*(h)=(b)+(c)-(d)-(e)+(g)*	*(i)=(a)+(c) -(d)-(e)-(f)+(g)*
		U0114113	MIGLIORAMENTO E POTENZIAMENTO DEL SERVIZIO FITOSANITARIO PER ATTIVITA' DI MONITORAGGIO E LOTTA OBBLIGATORIA AI PARASSITI DA QUARANTENA - SPESE ALTRI SERVIZI	157.504,50	300.000,00	72.976,92	276.448,36	0,00	-142.495,50	0,00	96.528,56	96.528,56
		U0114114	MIGLIORAMENTO E POTENZIAMENTO DEL SERVIZIO FITOSANITARIO PER ATTIVITA' DI MONITORAGGIO E LOTTA OBBLIGATORIA AI PARASSITI DA QUARANTENA - SPESE HARDWARE	157.504,50	0,00	0,00	0,00	0,00	142.495,50	0,00	0,00	15.009,00
		U0114116	MIGLIORAMENTO E POTENZIAMENTO DEL SERVIZIO FITOSANITARIO PER ATTIVITA' DI MONITORAGGIO E LOTTA OBBLIGATORIA AI PARASSITI DA QUARANTENA - TRASFERIMENTI CORRENTI AD ALTRE IMPRESE	1.067.349,95	0,00	0,00	0,00	0,00	0,00	0,00	0,00	1.067.349,95
		U0114117	MIGLIORAMENTO E POTENZIAMENTO DEL SERVIZIO FITOSANITARIO PER ATTIVITA' DI MONITORAGGIO E LOTTA OBBLIGATORIA AI PARASSITI DA QUARANTENA - SPESE SOFTWARE	157.504,50	0,00	0,00	0,00	0,00	0,00	0,00	0,00	157.504,50
E2032115	TRASFERIMENTI FONDI DALLO STATO ATTUAZIONE DELLA MIS.3 INTERSCAMBIO DEI DATI, INFORMAZIONI E PRODOTTI AGRO-METEOROLOGICI TRA MINIS TERO E REGIONE DEL PROGRAMMA INTERREGIONALE AGRICOLTURA E QUALITA' . LEGGE 135/1997	U0111158	SPESE PER L'ATTUAZIONE DELLA MIS.3 INTERSAMBIO DEI DATI, INFORMAZIONI E PRODOTTI AGRO-METEOROLOGICI TRA MINISTERO E REGIONE DEL PROGRAMMA INTERREGIONALE AGRICOLTURA E QUALITA' . (LL.578/96, 135/97 E 423/98).	697.149,98	0,00	0,00	0,00	0,00	0,00	0,00	0,00	697.149,98
E2032308	TRASFERIMENTO FONDI DALLO STATO PER ATTUAZIONE PROGRAMMA INTERREGIONALE LEGGE 135/97 ---	U0114158	SPESE PER ATTUAZIONE PROGRAMMA INTERREGIONALE INDIVIDUAZIONE E TRASFERIMENTO DELLE INNOVAZIONI IN AGRICOLTURA - L. N. 135/97.	158.581,36	0,00	0,00	0,00	0,00	0,00	0,00	0,00	158.581,36
E2032309	TRASFERIMENTO FONDI DALLO STATO PER ATTUAZIONE MISURA 5 REALIZZAZIONE CARTA PEDOLOGICA NAZIONALE DEL PROGRAMMA INTERREGIONALE AGR ICOLTURA E QUALITA' - LEGGE 135/97	U0114159	SPESE PER ATTUAZIONE MIS. 5 REALIZZAZIONE CARTA PEDOLOGICA NAZIONALE DEL PROGRAMMA INTERREGIONALE AGRICOLTURA E QUALITA'-L.135/97 EL .423/98.	716.447,19	0,00	0,00	0,00	0,00	0,00	0,00	0,00	716.447,19
E2057955	ASSEGNAZIONI STATALI SU FONDO DI SOLIDARIETA' NAZIONALE (D.M. DECLARATORIA N.98/1253 DEL 1/7/98 E N.98/1257 DEL 9/7/98) PER L'ATTUAZ IONE DELLA L.185/92	U0114099	AVVERSITA' ATMOSFERICHE.TRASFERIMENTI ALLE AMMINISTRAZIONI DELEGATE(L.R.24/90) PER CONCESSIONE PROVVIDENZE CONTRIBUTIVE L.185/92 ART.3,COMMA2,LETT.B).DD.MM.DECLARATORIA NN.95/01029-01021-01041.	20.964,52	0,00	0,00	0,00	0,00	0,00	0,00	0,00	20.964,52
		U0114153	AVVERSITA' ATMOSFERICHE. CONCORSO NEGLI INTERESSI SUI PRESTITI DI SOCCORSO L.185/92 ART.3, COMMA 2, LETT. D). (DD.MM. N.98/1253 DEL 1/7/98 E N.98/1257 DEL 9/7/98).	1.674,94	0,00	0,00	0,00	0,00	0,00	0,00	0,00	1.674,94
E2057961	ASSEGNAZIONI STATALI -FONDO DI SOLIDARIETA' NAZIONALE- (DD.MM. NN.1349/99-1354/99-1368/99-1379/99-1387/99). PER ATTUAZIONE L.185/92	U0114196	AVVERSITA' ATMOSFERICHE. TRASFERIMENTI ALLE AMMINISTRAZIONI DELEGATE (L.R.24/90) PER CONCESSIONE PROVVIDENZE CONTRIBUTIVE L.185/92 ART. 3, COMMA 2 LETT. B). DD.MM. DI DECLARATORIA NN.1349/99-1354/99-1368/99-13 79/99-1387/99.	7.163,41	0,00	0,00	0,00	0,00	0,00	0,00	0,00	7.163,41

REGIONE PUGLIA – SEZIONE BILANCIO E RAGIONERIA

Allegato 10 a/2) Risultato di amministrazione - quote vincolate

ELENCO ANALITICO DELLE RISORSE VINCOLATE NEL RISULTATO DI AMMINISTRAZIONE (*)

Capitolo di entrata	Descr.	Capitolo di spesa correlato	Descr.	Risorse vinc. nel risultato di amministrazione al 1/1/2019	Risorse vincolate applicate al bilancio dell'esercizio 2019	Entrate vincolate accertate nell'esercizio 2019	Impegni eserc. 2019 finanziati da entrate vincolate accertate nell'esercizio o da quote vincolate del risultato di amministrazione	Fondo plur. vinc. al 31/12/2019 finanziato da entrate vincolate accertate nell'esercizio o da quote vincolate del risultato di amministrazione	Cancellazione di residui attivi vincolati o eliminazione del vincolo su quote del risultato di amministrazione (+) e cancellazione di residui passivi finanziati da risorse vincolate (-) (gestione dei residui):	Cancellazione nell'esercizio N di impegni finanziati dal fondo pluriennale vincolato dopo l'approvazione del rendiconto dell'esercizio 2018 non reimpegnati nell'esercizio 2019	Risorse vincolate nel bilancio al 31/12/2019	Risorse vincolate nel risultato di amministrazione al 31/12/2019
				(a)	*(b)*	*(c)*	*(d)*	*(e)*	*(f)*	*g)*	*(h)=(b)+(c)-(d)-(e)+(g)*	*(i)=(a) +(c) -(d)-(e)-(f) +(g)*
		U0114197	AVVERSITA' ATMOSFERICHE. CONCORSO NEGLI INTERESSI SU PRESTITI QUINQUENNALI A TASSO AGEVOLATO CON ABBUONO DEL 40% DELLA QUOTA CAPITAL E: LEGGE 185/92, ART. 3, COMMA 2, LETT. C) DD.MM. DI DECLARATORIA NN..1349/99-1354/99-1368/99-1379/99-1387/99.	545,19	0,00	0,00	0,00	0,00	0,00	0,00	0,00	545,19
		U0114198	AVVERSITA' ATMOSFERICHE. CONCORSO NEGLI INTERESSI SU PRESTITI QUINQUENNALI A TASSO AGEVOLATO. L.185/92, ART. 3, COMMA 2, LETT. D), F) ED ART.4 (PROROGHE). DD.MM. DI DECLARATORIA NN.1349/99-1354/99-1368/99-1379/99-1387/99.	3.579,92	0,00	0,00	0,00	0,00	0,00	0,00	0,00	3.579,92
E2057948	ASSEGNAZIONI STATALI - FONDO DI SOLIDARIETA' NAZIONALE - PER L'ATTUAZIONE DELLA L.S. N.185/92 DD.MM. 97/1152 97/1174 97/101.216 97/1179.	U0114118	AVVERSITA' ATMOSFERICHE. CONCORSO NEGLI INTERESSI SUI PRESTITI QINQUENNALI TASSO AGEVOLATO CON ABBUONO DEL 40% DELLA QUOTA CAPITALE L.185/92ART.3, COMMA 2, LETT. C). DECORRENZA 1997. DD.MM. 1152/97, 1174/97,101.216/97, 1179/97.	27.329,81	0,00	0,00	0,00	0,00	0,00	0,00	0,00	27.329,81
		U0114119	AVVERSITA' ATMOSFERICHE. CONCORSO NEGLI INTERESSI SUI PRESTITI QINQUENNALI DI SOCCORSO A TASSO AGEVOLATO L. 185/92 ART. 3, COMMA 2, LETT. D)E ART. 4. DECORRENZA 1997. DD.MM. 1152/97,1174/97,101.216/97,1179/97.	10.760,80	0,00	0,00	0,00	0,00	0,00	0,00	0,00	10.760,80
E2032320	ASSEGNAZIONI STATALI PER SPESE INDAGINI STATISTICHE IN AGRICOLTURA (DECISIONE CEE N. 81/518)	U0114141	SPESE PER L'ESERCIZIO DI FUNZIONI CONNESSE ALLE INDAGINI STATISTICHE IN AGRICOLTURA.(DECISIONE CEE N.81/518).	226.048,93	0,00	0,00	0,00	0,00	0,00	0,00	0,00	226.048,93
E2051420	FONDO NAZIONALE PER LA MONTAGNA. (L.97/94)	U0121090	TRASFERIMENTO AGLI ENTI INTERESSATI DEL FONDO NAZIONALE DELLA MONTAGNA. L.97/94.	1.385.122,35	0,00	0,00	0,00	0,00	0,00	0,00	0,00	1.385.122,35
E2057944	ASSEGNAZIONI STATALI PER ANNUALITA' SUCCESSIVE ALLA PRIMA PER CONCORSO INTERESSI SU PRESTITI QUINQUENNALI DI SOCCORSO E SU PROROGHE PER AVVERSITA' ATMOSFERICHE. DECORRENZA 1996. L.185/92 - DD.MM.95/1029 - 1021 - 1041.	U0191105	ANNUALITA' SUCCESSIVE ALLA PRIMA PER CONCORSO INTERESSI SU PRESTITI QUINQUENNALI DI SOCCORSO E SU PROROGHE PER AVVERSITA' ATMOSFERIC HE. DECORRENZA 1996. L.185/92 - DD.MM. 95/1029 - 1021 - 1041.	3.578,64	0,00	0,00	0,00	0,00	0,00	0,00	0,00	3.578,64
E2032300	ASSEGNAZIONI STATALI PER CONTO DELLA CEE PER MIGLIORAMENTO STRUTTURE AZIENDE AGRICOLE IN ATTUAZIONE DEL REG CEE 797/85 - TIT. 1-2-3 -. L.S. 752/86 ART. 5 - L.S. 183/87 E L.S. 201/91.- P0P 1994-99	U0185020	SPESE PER L'ATTUAZIONE DELLE MISURE PREVISTE DAL TIT.2 DEL REG.CEE N. 797/85 IN MATERIA DI CONTABILITA' AGRARIA E DI SERVIZI DI ASSI STENZA INTERAZIENDALE DI SOSTITUZIONE E DI GESTIONE.	649.360,59	0,00	0,00	0,00	0,00	649.360,59	0,00	0,00	0,00
E2032410	ASSEGNAZIONE PER L'ATTUAZIONE DELLE LEGGI NN. 590/81,198/85 E 286/89 PER LA SICCITA' 1988 E 1989	U0114055	TRASFERIMENTI AD OPERATORI IN ATTUAZIONE DELLE LEGGI NN. 590/81, 198/85 E 286/89 PER LA SICCITA' 1988/89.	84.733,45	0,00	0,00	0,00	0,00	-0,04	0,00	0,00	84.733,49
E2032420	ASSEGNAZIONE PER L'ATTUAZIONE DELLE LEGGI NN.590/81,198/85,D.L.367/90 CONVERTITO IN LEGGE N.31/91 PER LA SICCITA' 1989/1990	U0114056	TRASFERIMENTI AD OPERATORI IN ATTUAZIONE DELLE LEGGI NN. 590/81, 198/85 E D.L. 367/90 CONVERT. IN LEGGE N3 1/91 E L.N.237/93 PER LA S ICCITA 1989/90.	42.963,10	0,00	0,00	0,00	0,00	0,00	0,00	0,00	42.963,10
E2057963	ASSEGNAZIONI STATALI - FONDO SOLIDARIETA' NAZIONALE -(DM N.1396 DEL 7/02/2000). PER ATTUAZIONE LEGGE STATALE 185/92	U0114202	AVVERSITA' ATMOSFERICHE.CONCORSO NEGLI INTERESSI SUI PRESTITI QUINQUE NALI (DECORRENZA 1996) A TASSO AGEVOLATO CON ABBUONO DEL 40% DELLA QU TA CAPITALE:L.185/92,ART,3COMMA2,LETT.C.)D.M.DECLA RATORIA N.1396/2000	6.815,53	0,00	0,00	0,00	0,00	0,00	0,00	0,00	6.815,53

REGIONE PUGLIA - SEZIONE BILANCIO E RAGIONERIA

ELENCO ANALITICO DELLE RISORSE VINCOLATE NEL RISULTATO DI AMMINISTRAZIONE (*)

Capitolo di entrata	Descr.	Capitolo di spesa correlato	Descr.	Risorse vinc. nel risultato di amministrazione al 1/1/2019	Risorse vincolate applicate al bilancio dell'esercizio 2019	Entrate vincolate accertate nell'esercizio 2019	Impegni eserc. 2019 finanziati da entrate vincolate accertate nell'esercizio o da quote vincolate del risultato di amministrazione	Fondo plur. vinc. al 31/12/2019 finanziato da entrate vincolate accertate nell'esercizio o da quote vincolate del risultato di amministrazione	Cancellazione di residui attivi vincolati o eliminazione del vincolo su quote del risultato di amministrazione (+) e cancellazione di residui passivi finanziati da risorse vincolate (-) (gestione dei residui):	Cancellazione nell'esercizio N di impegni finanziati dal fondo pluriennale vincolato dopo l'approvazione del rendiconto dell'esercizio 2018 non reimpegnati nell'esercizio 2019	Risorse vincolate nel bilancio al 31/12/2019	Risorse vincolate nel risultato di amministrazione al 31/12/2019
				(a)	*(b)*	*(c)*	*(d)*	*(e)*	*(f)*	*g)*	*(h)=(b)+(c)-(d)-(e)+(g)*	*(i)=(a)+(c)-(d)-(e)-(f)+(g)*
E2057962	ASSEGNAZIONI STATALI - FONDO SOLIDARIETA' NAZIONALE -(DM N.100.419 DEL 9/03/2000). PER ATTUAZIONE LEGGE STATALE 185/92	U0114200	AVVERSITA' ATMOSFERICHE.TRASFERIMENTI ALLE AMMINISTRAZIONI DELEGATE(L.G.24/90) PER CONCESSIONE PROVVIDENZE CONTRIBUTIVE E CONTRIBUTIVE-CREDITIZIE. L.185/92 ART.3, COMMA 2, LETT. B) E C). D.M. DI DECLARATORIA N. 100.419/2000	2.051,11	0,00	0,00	0,00	0,00	0,00	0,00	0,00	2.051,11
E2057953	ASSEGNAZIONI STATALI - FONDO DI SOLIDARIETA' NAZIONALE - (D.M. DI DECLARATORIA N.1239 DEL 27/2/98) PER ATTUAZIONE L.185/92	U0114122	AVVERSITA' ATMOSFERICHE. CONCORSO NEGLI INTERESSI SUI PRESTITI QUINQUENNALI (DECORRENZA 1998) A TASSO AGEVOLATO CON ABBUONO DEL 40% DELLA QUOTA CAPITALE: LEGGE 185/92, ART. 3, COMMA 2, LETT. C). D.M. DI DECLARATORIA N. 1239/98.	12.818,43	0,00	0,00	0,00	0,00	0,00	0,00	0,00	12.818,43
E2057954	ASSEGNAZIONI STATALI - FONDO DI SOLIDARIETA' NAZIONALE - (DD.MM. DI DECLARATORIA NN. 1199/97 - 1205/97 - 1220/97) PER ATTUAZIONE (L.185/92)	U0114127	AVVERSITA' ATMOSFERICHE. CONCORSO NEGLI INTERESSI SUI PRESTITI QUINQUENNALI DI SOCCORSO A TASSO AGEVOLATO E SULLE PROROGHE DELLE SCADENZE DELLE RATE DI CREDITO AGRARIO (DECORRENZA 1998) LEGGE 185/92, ART. 3, COMMA 2, LETT. C). E ART. 4 DD.MM. DI DECLARA	3.243,32	0,00	0,00	0,00	0,00	0,00	0,00	0,00	3.243,32
E2057916	ASSEGNAZIONI STATALI FONDO Solidarieta' Nazionale. D.M. 94/010442 PER ATTUAZIONE L.185/92	U0114084	AVVERSITA' ATMOSFERICHE. CONCORSO NEGLI INTERESSI SU PRESTITI DI SOCCORSO A TASSO AGEVOLATO L. 185/92 ART.3, COMMA 2, LETT. D) E ART. 4 D. M. 94/011042. DURATA QUINQUENNALE DECORRENZA 1994.	3.142,62	0,00	0,00	0,00	0,00	0,00	0,00	0,00	3.142,62
E2053415	FINANZIAMENTI STATALI A SEGUITO RIPARTO DELLE RISORSE IN FAVORE DELLE AREE DEPRESSE. (D.L. 344/96 - DELIBERA CIPE 18/12/96)-L.64/86	U0215030	CONTRIBUTI ALLE IMPRESE ARTIGIANE ART.9 LEGGE 1/3/86 N.64 E D.M.30/1/87 N.109709.	311.418,80	0,00	0,00	0,00	0,00	0,00	0,00	0,00	311.418,80
		U1081025	SPESE PER PROGETTI INFRASTRUTTURALI DESTINATI ALLE AREE DEPRESSE. (D.L.344/96 - DELIBERA CIPE 18/12/96).	3.111.479,63	0,00	0,00	0,00	0,00	0,00	0,00	0,00	3.111.479,63
E2033820	SOMMA ASSEGNATA DAL CIPE CON DELIBERA DEL 8/8/1996 PER IL FINANZIAMENTO DI PROGRAMMI DI QUALIFICAZIONE DI CONTESTI URBANI E TERRITORIALI ATTRAVERSO AZIONI DI RIQUALIFICAZIONE DEL SISTEMA DISTRIBUTIVO RICETTIVO. (L.549/95)	U0352050	INTERVENTI DI RIQUALIFICAZIONE E RIVITALIZZAZIONE DEL SISTEMA DISTRIBUTIVO E RICETTIVO. - DEL. CIPE 8/8/96 L.549/95.	86.793,56	0,00	0,00	0,00	0,00	0,00	0,00	0,00	86.793,56
E2033825	SOMMA ASSEGNATA DAL CIPE CON DELIBERA 5.8.98 PER IL COFINANZIAMENTO DI PROGRAMMI DI RIQUALIFICAZIONE E DI RIVITALIZZAZIONE DEL SISTEMA DISTRIBUTIVO - (L.266/97 - DEL. CIPE N.100 DEL 5.8.98)	U0352055	SPESE PER L'ATTUAZIONE DEL PROGRAMMA DI RIQUALIFICAZIONE E RIVITALIZZAZIONE DEL SISTEMA DISTRIBUTIVO E RICETTIVO NEI CONTESTI URBANI , RURALI E MONTANI. -L.266/97 DELIBERA CIPE N. 100 DEL 05/08/1998-	1.551.064,94	0,00	0,00	0,00	0,00	1.551.064,94	0,00	0,00	0,00
		U0352056	SPESE PER L'ATTUAZIONE DEL PROGRAMMA DI RIQUALIFICAZIONE E RIVITALIZZAZIONE DEL SISTEMA DISTRIBUTIVO E RICETTIVO NEI CONTESTI URBANI , RURALI E MONTANI. L.266/97 DELIBERA CIPE N. 100 DEL 05/08/1998. CONTRIBUTI AGLI INVESTIMENTI A AMMINISTRAZIONI LOCALI	258.783,50	1.809.848,44	0,00	1.809.848,44	0,00	-1.551.064,94	0,00	0,00	0,00
E2057400	L.431/98 ART.11 - CONTRIBUTI CONCESSI AI COMUNI PER IL SOSTEGNO ALL'ACCESSO DELLE ABITAZIONI IN LOCAZIONE.	U0411193	CONTRIBUTI CONCESSI AI COMUNI PER IL SOSTEGNO ALL'ACCESSO DELLE ABITAZIONI IN LOCAZIONE - L.431/98.-	28.000,00	0,00	0,00	0,00	0,00	0,00	0,00	0,00	28.000,00

REGIONE PUGLIA SEZIONE BILANCIO E RAGIONERIA

Allegato 10 a/2) Risultato di amministrazione - quote vincolate

ELENCO ANALITICO DELLE RISORSE VINCOLATE NEL RISULTATO DI AMMINISTRAZIONE (*)

Capitolo di entrata	Descr.	Capitolo di spesa correlato	Descr.	Risorse vinc. nel risultato di amministrazione al 1/1/2019	Risorse vincolate applicate al bilancio dell'esercizio 2019	Entrate vincolate accertate nell'esercizio 2019	Impegni eserc. 2019 finanziati da entrate vincolate accertate nell'esercizio o da quote vincolate del risultato di amministrazione	Fondo plur. vinc. al 31/12/2019 finanziato da entrate vincolate accertate nell'esercizio o da quote vincolate del risultato di amministrazione	Cancellazione di residui attivi vincolati o eliminazione del vincolo su quote del risultato di amministrazione (+) e cancellazione di residui passivi finanziati da risorse vincolate (-) (gestione dei residui):	Cancellazione nell'esercizio N di impegni finanziati dal fondo pluriennale vincolato dopo l'approvazione del rendiconto dell'esercizio 2018 non reimpegnati nell'esercizio 2019	Risorse vincolate nel bilancio al 31/12/2019	Risorse vincolate nel risultato di amministrazione al 31/12/2019
				(a)	*(b)*	*(c)*	*(d)*	*(e)*	*(f)*	*g)*	*(h)=(b)+(c)-(d)-(e)+(g)*	*(i)=(a) +(c) -(d)-(e)-(f)+(g)*
E2059345	FINANZIAMENTI STATALI PER INTERVENTI FINALIZZATI AL SOSTEGNO DEL SETTORE TURISTICO PER LA VALORIZZAZIONE DI INTINERARI TURISTICI CON RILEVANZA STORICA, CULTURALE E RELIGIOSA AI SENSI DELL'ART. 1 COMMA 1227 DELLA LEGGE 27.12.2006 N. 296.	U0310110	FINANZIAMENTI STATALI PER INTERVENTI FINALIZZATI AL SOSTEGNO DEL SETTORE TURISTICO PER LA VALORIZZAZIONE DI ITINERARI TURISTICI CON RILEVANZA STORICA, CULTURALE E RELIGIOSA AI SENSI DELL'ART.1, COMMA 1227, L. 27/12/2006 N.296.	94.469,70	0,00	0,00	0,00	0,00	0,00	0,00	0,00	94.469,70
E2032615	ASSEGNAZIONE FONDI STATALI PER ATTUAZIONE ATTIVITA' PERIMETRAZIONE AREE A RISCHIO IDROGEOLOGICO D.L.11.6.98 N.180 CONVERTITO IN LEGG E 3.8.98 N.267 ART.8 COMMA 2 BACINI INTERREGIONALI E REGIONALI	U0621115	FONDI STATALI PR ATTUAZIONE ATTIVITA' PERIMETRAZIONE ARRE A RISCHIO IDROGEOLOGICO D.L. 11/6/98 N 180 CONVERTITO IN LEGGE 3/8/1998 N 267. ART. 8 COMMA 2. BACINI INTERR.LI E REGIONALI.	318.610,37	0,00	0,00	0,00	0,00	0,00	0,00	0,00	318.610,37
E2032616	ASSEGNAZIONI STATALI PER IL FUNZIONAMENTO DELLE ESIGENZE RELATIVE ALLE ATTIVITA' DI INDIVIDUAZIONE E PERIMETRAZIONE DELLE AREE A RISCHIO NONCHE' PER L'ASSUNZIONE DI PERSONALE TECNICO (ART.2, COMMA2, L.267/98 E SUCCESSIVE MODIFICAZIONI)	U0511035	SPESE PER ATTIVITA' DI INDIVIDUAZIONE E PERIMETRAZIONE DELLE AREE A RISCHIO E PER L'ASSUNZIONE DI PERSONALE TECNICO A TEMPO DETERMIN ATO. ART. 8 L.267/98.	3.783,00	0,00	0,00	0,00	0,00	0,00	0,00	0,00	3.783,00
E2059910	ASSEGNAZIONI STATALI IN C/CAPITALE PER L'ESERCIZIO DI FUNZIONI DELEGATE IN MATERIA DI ELIMINAZIONE DELLE BARRIERE ARCHITETTONICHE (L.13/89 ARTT.10 E 11)	U0521025	CONTRIBUTI AI COMUNI PER INTERVENTI TESI A FAVORIRE IL SUPERAMENTO E L'ELIMINAZIONE DELLE BARRIRE ARCHITETTONICHE NEGLI EDIFICI PRIV ATI LEGGE N.13/89 ARTT.10-11.	14.500,96	0,00	0,00	0,00	0,00	0,00	0,00	0,00	14.500,96
E2050545	ASSEGNAZIONE STATALE PER REALIZZAZIONE PARCHI NATURALI.-L.394/91	U0581030	ISTITUZIONE E GESTIONE PARCHI E RISERVE NATURALI (L.R.N.50/75 - L. N.394/91).	23.240,56	0,00	0,00	0,00	0,00	0,00	0,00	0,00	23.240,56
E2032610	ASSEGNAZIONE FONDI STATALI PER ATTUAZIONE SCHEMI PREVISIONALI E PROGRAMMATICI EX LEGGE 183/89 E 253/90 IN MATERIA DI DIFESA DEL SUOL O BACINI REGIONALI E INTERREGIONALI	U0621110	ATTUAZIONE SCHEMI PREVISIONALI E PROGRAMMATICI EX LEGGE 183/89 E 253/90 IN MATERIA DI DIFESA DEL SUOLO.BACINI REGIONALI.	474.547,43	333.543,75	0,00	245.607,23	0,00	-116.215,45	0,00	87.936,52	345.155,65
		U0621120	ATTUAZIONE SCHEMI PREVISIONALI E PROGRAMMATICI EX L. 183/89 E 253/90 IN MATERIA DI DIFESA DEL SUOLO BACINI INTERREGIONALI.	725.840,89	0,00	0,00	0,00	0,00	0,00	0,00	0,00	725.840,89
E2038045	FINANZIAMENTO STATALE OBIETTIVI DI CARATTERE PRIORITARIO E DI RILIEVO NAZIONALE A NORMA DELL'ART. 1, COMMA 34 E 34 BIS DELLA L. 662/ 97.	U0751060	FINANZIAMENTO STATALE OBIETTIVI DI CARATTERE PRIORITARIO E DI RILIEVO NAZIONALE A NORMA DELL'ART. 1, COMMA 34 E 34 BIS DELLA L. 662/ 97.	57.370,37	57.370,37	0,00	57.370,37	0,00	0,00	0,00	0,00	0,00
E2056261	ASSEGNAZIONE FONDI DERIVANTI DAL D.L.VO N.286 DEL 25/7/98 ARTT. 18 E 45.	U0951045	INTERVENTI PER LA DISCIPLINA DELL'IMMIGRAZIONE E CONDIZIONE DELLO STRANIERO D.L.VO N.286/98 ARTT. 18 E 45.	102.742,01	0,00	0,00	0,00	0,00	0,00	0,00	0,00	102.742,01
E2039500	FINANZIAMENTO STATALE DA DEVOLVERE AI COMUNI PER LA FORNITURA DI LIBRI DI TESTO - L.448/98.	U0911020	CONTRIBUTI AI COMUNI PER LA FORNITURA DI LIBRI DI TESTO (L. 448/98.)	1.019.501,99	2.464,65	0,00	2.464,65	0,00	1.017.037,34	0,00	0,00	0,00
E2046810	ASSEGNAZIONE DI SOMME STATALI PER LA REALIZZAZIONE DELL'ANAGRAFE NAZIONALE PER L'EDILIZIA SCOLASTICA (L.11.01.97, N.23, ART.7)	U0916040	SPESE PER LA REALIZZAZIONE DELL'ANAGRAFE NAZIONALE PER L'EDILIZIA SCOLASTICA (L. 11/01/96 N.23 ART. 7)	159.597,84	127.070,09	0,00	123.136,76	0,00	0,00	0,00	3.933,33	36.461,08

REGIONE PUGLIA SEZIONE BILANCIO E RAGIONERIA

ELENCO ANALITICO DELLE RISORSE VINCOLATE NEL RISULTATO DI AMMINISTRAZIONE (*)

Capitolo di entrata	Descr.	Capitolo di spesa correlato	Descr.	Risorse vinc. nel risultato di amministrazione al 1/1/2019	Risorse vincolate applicate al bilancio dell'esercizio 2019	Entrate vincolate accertate nell'esercizio 2019	Impegni eserc. 2019 finanziati da entrate vincolate accertate nell'esercizio o da quote vincolate del risultato di amministrazione	Fondo plur. vinc. al 31/12/2019 finanziato da entrate vincolate accertate nell'esercizio o da quote vincolate del risultato di amministrazione	Cancellazione di residui attivi vincolati o eliminazione del vincolo su quote del risultato di amministrazione (+) e cancellazione di residui passivi finanziati da risorse vincolate (-) (gestione dei residui):	Cancellazione nell'esercizio N di impegni finanziati dal fondo pluriennale vincolato dopo l'approvazione del rendiconto dell'esercizio 2018 non reimpegnati nell'esercizio 2019	Risorse vincolate nel bilancio al 31/12/2019	Risorse vincolate nel risultato di amministrazione al 31/12/2019
				(a)	*(b)*	*(c)*	*(d)*	*(e)*	*(f)*	*g)*	*(h)=(b)+(c)-(d)-(e)+(g)*	*(i)=(a) +(c) -(d)-(e)-(f)+(g)*
E2046820	ASSEGNAZIONE FONDI LEGGE 28/8/97 N. 284 IN MATERIA DI PREVENZIONE DELLA CECITA' E RIABILITAZIONE VISIVA E INTEGRAZIONE SOCIALE E LAVORATIVA DEI CIECHI PLURIMINORATI.	U0916042	EROGAZIONE FONDI STATALI LEGGE 28/8/97 N. 284 IN MATERIA DI PREVENZIONE DELLA CECITA' E RIABILITAZIONE VISIVA E INTEGRAZIONE SOCIALE E LAVORATIVA DEI CIECHI PLURIMINORATI.	107.201,92	0,00	0,00	0,00	0,00	0,00	0,00	0,00	107.201,92
E2056000	ASSEGNAZIONE STATALE A DESTINAZIONE VINCOLATA PROGETTI L.S.U ART. 45 COMMA 6 L.144/1999.	U0953070	SPESA A DESTINAZIONE VINCOLATA PROGETTI L.S.U. ART. 45 COMMA 6 L.144/99. -FONDO PER L'OCCUPAZIONE-	3.781.767,65	0,00	0,00	0,00	0,00	3.700.000,00	0,00	0,00	81.767,65
		U0953072	PIANO DI INCENTIVAZIONE ALLA STABILIZZAZIONE DEI LAVORATORI SOCIALMENTE UTILI - TRASFERIMENTI CORRENTI ALLE AMMINISTRAZIONI LOCALI	7.139.503,44	0,00	0,00	0,00	0,00	6.379.503,44	0,00	0,00	760.000,00
		U1503014	TRASFERIMENTO ALL'ARPAL PER IL POTENZIAMENTO E L'EROGAZIONE DEI SERVIZI DI POLITICHE ATTIVE.	0,00	3.700.000,00	0,00	3.700.000,00	0,00	-3.700.000,00	0,00	0,00	0,00
E2050538	ASSEGNAZIONE DA PARTE DELLO STATO PER LA GESTIONE DEI FONDI RELATIVI ALL'ART. 9 COMMA 3/3 BIS L.236/93	U0962046	TRASFERIMENTO AD AZIENDE E/O ENTI PER INTERVENTI DI FORMAZIONE PROFESSIONALE (ART.9 COMMA 3/3BIS L.236/93). FONDO PER L'OCCUPAZIONE. COFINANZIAMENTO REGIONALE ASSE I, III E IV P.O. FSE 2007-2013.	440.193,61	0,00	0,00	0,00	0,00	68,18	0,00	0,00	440.125,43
E2053433	TRASFERIMENTI DELLO STATO PER FINANZIAMENTI DI ITINERARI CICLO PEDONALI. - (L. 208/97)	U0522065	TRASFERIMENTI IN C/CAPITALE AI COMUNI PER LA REALIZZAZIONE DI ITINERARI CICLO - PEDONALI. L. 208/91 E L.549/95 ART. 3.	26.935,56	0,00	0,00	0,00	0,00	0,00	0,00	0,00	26.935,56
E2057952	ASSEGNAZIONI STATALI PER PAGAMENTO RATE CONCORSO INTERESSI DALLA 2^ ALLA 5^ L.185/92 PRESTITI QUINQUENNALI. D.M. 102.339 DELL'11/11 /97. DECCORRENZA 1997	U0191116	ASSEGNAZIONI STATALI PER PAGAMENTO RATE CONCORSO INTERESSI DALLA 2^ ALLA 5^ L.185/92 PRESTITI QUINQUENNALI D.M. 102.339 DEL 11/11/9 7- DECORRENZA 1997.	6.086,74	0,00	0,00	0,00	0,00	0,00	0,00	0,00	6.086,74
		U0191117	ASSEGNAZIONI STATALI PAGAMENTO RATE CONCORSO INTERESSI DALLA 2^ ALLA 5^ L.185/92 - PRESTITI QUINQUENNALI D.M. 102.339 DELL'11/11/199 7- DECORRENZA 1997.	2.650,11	0,00	0,00	0,00	0,00	0,00	0,00	0,00	2.650,11
E2057970	ENTRATE DERIVANTI DA ANNUALITA' ORDINARIE DI AMMORTAMENTO O PER RISCATTO ANTICIPATO. L.590/65	U0191120	VERSAMENTO ALL'ISMEA EX CASSA FORMAZIONE PROPRIETA' CONTADINA, DELLE ANNUALITA' RELATIVE AI TERRENI VENDUTI IN ATTUAZIONE DELLA LEG GE 590/65.	637.883,93	433.468,90	40.404,29	433.468,90	0,00	0,00	0,00	40.404,29	244.819,32
E2038055	ASSEGNAZIONE STATALE PER L'ATTUAZIONE DELL'ART.1, COMMA 7 L. 144 DEL 17/05/1999 - NUCLEO DI VALUTAZIONE E VERIFICA DEGLI INVESTIMENT I PUBBLICI - DECRETO L 31/12/1999. .	U1082052	SPESE PER L'ATTUAZIONE DELL'ART.1, COMMA 7 L. 144 DEL 17/05/1999 - NUCLEO DI VALUTAZIONE E VERIFICA DEGLI INVESTIMENTI PUBBLICI - DE CRETO L. DEL 31/12/1999. COLLABORAZIONI COORDINATE E A PROGETTO	9.571,68	0,00	0,00	0,00	0,00	0,00	0,00	0,00	9.571,68
		U1082053	SPESE PER L'ATTUAZIONE DELL'ART.1, COMMA 7 L. 144 DEL 17/05/1999 - NUCLEO DI VALUTAZIONE E VERIFICA DEGLI INVESTIMENTI PUBBLICI - DE CRETO L. DEL 31/12/1999. CONTRIBUTI SOCIALI A CARICO DELL'ENTE	1.960,28	0,00	0,00	0,00	0,00	0,00	0,00	0,00	1.960,28
		U1082055	SPESE PER L'ATTUAZIONE DELL'ART.1, COMMA 7 L. 144 DEL 17/05/1999 - NUCLEO DI VALUTAZIONE E VERIFICA DEGLI INVESTIMENTI PUBBLICI - DE CRETO DEL 31/12/1999.	385.774,54	0,00	106.744,06	0,00	0,00	0,00	0,00	106.744,06	492.518,60

REGIONE PUGLIA – SEZIONE BILANCIO E RAGIONERIA

Allegato 10 a/2) Risultato di amministrazione - quote vincolate

ELENCO ANALITICO DELLE RISORSE VINCOLATE NEL RISULTATO DI AMMINISTRAZIONE (*)

Capitolo di entrata	Descr.	Capitolo di spesa correlato	Descr.	Risorse vinc. nel risultato di amministrazione al 1/1/2019	Risorse vincolate applicate al bilancio dell'esercizio 2019	Entrate vincolate accertate nell'esercizio 2019	Impegni eserc. 2019 finanziati da entrate vincolate accertate nell'esercizio o da quote vincolate del risultato di amministrazione	Fondo plur. vinc. al 31/12/2019 finanziato da entrate vincolate accertate nell'esercizio o da quote vincolate del risultato di amministrazione	Cancellazione di residui attivi vincolati o eliminazione del vincolo su quote del risultato di amministrazione (+) e cancellazione di residui passivi finanziati da risorse vincolate (-) (gestione dei residui);	Cancellazione nell'esercizio N di impegni finanziati dal fondo pluriennale vincolato dopo l'approvazione del rendiconto dell'esercizio 2018 non reimpegnati nell'esercizio 2019	Risorse vincolate nel bilancio al 31/12/2019	Risorse vincolate nel risultato di amministrazione al 31/12/2019
				(a)	*(b)*	*(c)*	*(d)*	*(e)*	*(f)*	*g)*	*(h) =(b)+(c)-(d)-(e)+(g)*	*(i)=(a)+(c) -(d)-(e)-(f)+(g)*
		U1082058	SPESE PER L'ATTUAZIONE DELL'ART.1, COMMA 7 L. 144 DEL 17/05/1999 - NUCLEO DI VALUTAZIONE E VERIFICA DEGLI INVESTIMENTI PUBBLICI - DECRETO DEL 31/12/1999 - SPESE PER IL PAGAMENTO DELL'IMPOSTA REGIONALE SULLE ATTIVITA' PRODUTTIVE (IRAP).	813,59	0,00	0,00	0,00	0,00	0,00	0,00	0,00	813,59
E2037280	FONDO NAZIONALE PER IL DIRITTO AL LAVORO DEI DISABILI ISTITUITO DALL'ART.13, COMMA 4, L. 68/99.	U0787010	DIRITTO AL LAVORO DEI DISABILI - CONCESSIONE AGEVOLAZIONI IN FAVORE DEI DATORI DI LAVORO. (L. N. 68/99 ARTT. 11, 12 E 13 D.M. LAVORO DEL 13/01/2000 ARTT. 4 E 8)	56.844,06	0,00	0,00	0,00	0,00	0,00	0,00	0,00	56.844,06
E2032318	ASSEGNAZIONI STATALI PER L'ATTUAZIONE DELLA L. 268/99 DISCIPLINA DELLE STRADE DEL VINO	U0111162	SPESE PER L'ATTUAZIONE DELLA L. 268/99 DISCIPLINA DELLE STRADE DEL VINO	546.132,64	0,00	0,00	0,00	0,00	0,00	0,00	0,00	546.132,64
E2033815	FINANZIAMENTO AI SENSI DELL'ART.2/BIS L. 405/99 A FAVORE DEGLI OPERATORI DEL SETTORE COMMERCIALE DI PRODOTTI ITTICI FRESCHI DELL'ADR IATICO A PARZIALE COPERTURA DELLE PERDITE DERIVANTI DAL FERMO PESCA A CAUSA DELL'EVENTO BELLICO NEI BALCANI	U0343030	INDENNIZZO A FAVORE DEGLI OPERATORI DEL SETTORE COMMERCIALE DI PRODOTTI ITTICI FRESCHI DELL'ADRIATICO A PARZIALE COPERTURA DELLE PER DITE DERIVANTI DAL FERMO PESCA A CAUSA DELL'EVENTO BELLICO NEI BALCANI. L.405/99 ART. 2/BIS.	470.216,53	0,00	0,00	0,00	0,00	0,00	0,00	0,00	470.216,53
E2032618	ASSEGNAZIONE DI FONDI STATALI PER INTERVENTI DIFESA SUOLO AREE DEPRESSE L.35/97 DELIBERA CIPE 29/08/1997 INTERVENTO PILOTA CONSOILDA MENTO CANOSA DI PUGLIA	U0621118	INTERVENTI PILOTA CONSOLIDAMENTO CANOSA DI PUGLIA - L. 137/95, DELIB.CIPE 29/897 (D.M. 12731 DEL 28/12/2000).	6.000,01	0,00	0,00	0,00	0,00	0,00	0,00	0,00	6.000,01
E2050570	CONTRIBUTO DALLO STATO PER PROGETTO APPRENDISTATO A REGIME (L.196/97 ART.16 D.D. 590/11/99)	U0961050	TRSFERIMENTI AI SOGGETTI ATTUATORI CONTRIBUTO PER ATTIVITA' DI APPRENDISTATO A REGIME (L. 196/97, ART. 16, D.D. 590/99).	15.143.566,33	10.681.137,00	0,00	0,00	0,00	0,00	0,00	10.681.137,00	15.143.566,33
E2050571	OBBLIGO FORMATIVO FINANZIAMENTO INIZIATIVA DI CUI ALL'ART.68 DELLA L.144/99 - D.D. 370/SEGR/2000 DEL 13/11/2000.	U0961070	TRASFERIMENTO AI SOGGETTI ATTUATORI DEI FINANZIAMENTI IINIZIATIVE OBBLIGO FORMATIVO (ART.68 L. 144/99 DD. 370/SEGR/2000 DEL 13/11/2 000.	957.051,18	0,00	0,00	0,00	0,00	0,00	0,00	0,00	957.051,18
E2035760	FINANZIAMENTO PROGRAMMI SPECIALI EX ART.12 C.2 LETT.B - D.L.VO N.502/92 E SUCCESSIVE MODIFICAZIONI ED INTEGRAZIONI.	U0751080	FINANZIAMENTO PROGRAMMI SPECIALI EX ART. 12, C. 2, LETT. B, D. LGS. N. 502/92 E SUCC. MOD. ED INTEGR.	193.370,96	193.370,96	0,00	193.370,96	0,00	0,00	0,00	0,00	0,00
E2035761	FINANZIAMENTO PROGRAMMI SPECIALI EX ART.12 E 13 BIS D.L.502/92 E SUCC.MOD.ED INTEGRAZIONI.	U0751090	FINANZIAMENTO PROGRAMMI SPECIALI EX ART. 12 E 12 BIS D. LGS. N. 502/92 E SUCC. MOD. ED INTEGR.	54.231,78	54.231,78	0,00	54.231,78	0,00	0,00	0,00	0,00	0,00
E2055301	TRASFERIMENTI STATALI VINCOLATI ALL'ATTIVAZIONE DI SERVIZI FERROVIARI E/O METROPOLITANI AGGIUNTIVI A QUELLI EX ART.8 D.LGS.N.422/1997 (ART.7, COMMA 2, ACCORDO DI PROGRAMMA DPCM 16.11.2000).	U0552031	ESERCIZI DI SERVIZI FERROVIARI E/O METROPOLITANI AGGIUNTIVI A QUELLI EX ART. 8 D.LGS N. 422/97 (ART. 7, COMMA 2, ACCORDO DI PROGRAMMA DPCM 16/11/2000)	44.093,38	0,00	0,00	0,00	0,00	0,00	0,00	0,00	44.093,38
E2039625	TRASFERIMENTO FONDI STATALI PER L'EDILIZIA SCOLASTICA AI SENSI DEL COMMA 625, ART. 1, L.296/2006.	U0916060	TRASFERIMENTI A COMUNI E PROVINCE PER INTERVENTI DI EDILIZIA SCOLASTICA AI SENSI DELCOMMA 625, ART, 1, L. 296/2006.	63,00	0,00	0,00	0,00	0,00	63,00	0,00	0,00	0,00
E2055317	ASSEGNAZIONE STATALE EX ART. 12 L. 472/99 PER CONCORSO NEI RIPIANI DEI DISAVANZI DI ESERCIZIO DELLE AZIENDE DEL T.P.L. NELL'ANNO 199 7.	U0552020	RIPIANI DEI DISAVANZI DI ESERCIZIO DELLE AZIENDE DEL T.P.L. NELL'ANNO 1997 (ART. 12 L.472/99)	4.290,07	0,00	0,00	0,00	0,00	0,00	0,00	0,00	4.290,07

REGIONE PUGLIA SEZIONE BILANCIO E RAGIONERIA

ELENCO ANALITICO DELLE RISORSE VINCOLATE NEL RISULTATO DI AMMINISTRAZIONE (*)

Capitolo di entrata	Descr.	Capitolo di spesa correlato	Descr.	Risorse vinc. nel risultato di amministrazione al 1/1/2019	Risorse vincolate applicate al bilancio dell'esercizio 2019	Entrate vincolate accertate nell'esercizio 2019	Impegni eserc. 2019 finanziati da entrate vincolate accertate nell'esercizio o da quote vincolate del risultato di amministrazione	Fondo plur. vinc. al 31/12/2019 finanziato da entrate vincolate accertate nell'esercizio o da quote vincolate del risultato di amministrazione	Cancellazione di residui attivi vincolati o eliminazione del vincolo su quote del risultato di amministrazione (+) e cancellazione di residui passivi finanziati da risorse vincolate (-) (gestione dei residui):	Cancellazione nell'esercizio N di impegni finanziati dal fondo pluriennale vincolato dopo l'approvazione del rendiconto dell'esercizio 2018 non reimpegnati nell'esercizio 2019	Risorse vincolate nel bilancio al 31/12/2019	Risorse vincolate nel risultato di amministrazione al 31/12/2019
				(a)	*(b)*	*(c)*	*(d)*	*(e)*	*(f)*	*g)*	*(h)=(b)+(c)-(d)-(e)+(g)*	*(i)=(a)+(c) -(d)-(e)-(f)+(g)*
E2035763	ASSEGNAZIONE STATALE A DESTINAZIONE VINCOLATA PER PROGETTI IN MATERIA DI FARMACOVIGILANZA ART. 36, COMMA 14 L. 449/97	U0751085	SPESA PER PROGETTI IN MATERIA DI FARMACOVIGILANZA ART. 31, COMMA 14 L.449/97.	487.500,00	487.500,00	0,00	400.000,00	0,00	0,00	0,00	87.500,00	87.500,00
		U0751106	SPESA PER PROGETTI IN MATERIA DI FARMACOVIGILANZA ART. 31, COMMA 14 L.449/97. RAPPRESENTANZA, ORGANIZZAZIONE EVENTI, PUBBLICITA' E SERVIZI PER TRASFERTA	4.624,51	4.624,51	0,00	0,00	0,00	0,00	0,00	4.624,51	4.624,51
		U0751107	SPESA PER PROGETTI IN MATERIA DI FARMACOVIGILANZA ART. 31, COMMA 14 L.449/97. GIORNALI, RIVISTE E PUBBLICAZIONI	2.000,00	2.000,00	0,00	0,00	0,00	0,00	0,00	2.000,00	2.000,00
		U0751109	SPESA PER PROGETTI IN MATERIA DI FARMACOVIGILANZA ART. 31, COMMA 14 L.449/97. SERVIZI AMMINISTRATIVI	773,84	0,00	0,00	0,00	0,00	0,00	0,00	0,00	773,84
E2057965	ASSEGNAZIONI STATALI - FONDO DI SOLIDARIETA' NAZIONALE - (DD.MM. N. 1473/00, 1477/01, 1481/01, 1486/01, 1499/01). PER ATTUAZIONE L. 185/92.	U0114211	AVVERSITA' ATMOSFERICHE. TRASFERIMANETI ALLE AMMINISTRAZIONI DELEGATE (L.R.24/90) PER CONCESSIONE E PROVVIDENZE CONTRIBUTIVE L.185/92 ART. 3COMMA 2 LETT. B ED EVENTUALI VARIAZIONI COMPENSATIVE. DD. MM. DI DECLARATORIA 1473/00, 4477/01, 1477/01, 1481/01, 1	42.098,88	0,00	0,00	0,00	0,00	0,00	0,00	0,00	42.098,88
		U0114212	AVVERSITA' ATMOSFERICHE. CONCORSO NEGLI INTERESSI SUI PRESTITI QUENNALI A TASSO AGEVOLATO CON ABBUONO DEL 40% DELLA QUOTA CAPITALE L .185/92 ART.3 COMMA 2 LETT.C ED EVENTUALI VARIAZIONI AL DM DI DECLARATORIA 1473/00, 1477,01 1481/01,1486/01, 1499/01.	22.812,30	0,00	0,00	0,00	0,00	0,00	0,00	0,00	22.812,30
		U0114213	AVVERSITA' ATMOSFERICHE. CONCORSO NEGLI INTERESSI SUI PRESTITI QUINQUENNALI DI SOCCORSO A TASSO AGEVOLATO L.185/92 ART.3 COMMA 2 L ETT.D, AER. 4 ED EVENTUALI VARIAZIONI COMPENSATIVE. DD.MM. DI DECLARATORIA 1473/2000,1477/01, 1481/01, 1486/01, 1499/01.	54.697,29	0,00	0,00	0,00	0,00	0,00	0,00	0,00	54.697,29
E2032367	ASSEGNAZIONE ALLA REGIONE PER LA REALIZZAZIONE INIZIATIVE PREVISTE NELL'AMBITO DEL DOCUMENTO UNICO DI PROGRAMMAZIONE ISOLE MINORI. L. 208/98	U1081010	REALIZZAZIONE INIZIATIVE PREVISTE NELL'AMBITO DEL DOCUMENTO UNICO DI PROGRAMMAZIONE ISOLE MINORI. L. 208/98	17.760,77	0,00	0,00	0,00	0,00	0,00	0,00	0,00	17.760,77
E2041105	ASSEGNAZIONI DI FONDI PER INTERVENTI STRUTTURALI E DI PREVENZIONE DALLE INFEZIONI DI LINGUA BLU NEGLI ALLEVAMENTI OVINI. ART.29, COMMA 1, L.388/2000 E ART 66 L. 448/2001.	U0114224	SPESA PER INTERVENTI STRUTTURALI E DI PREVENZIONE DALLE INFEZIONI DI LINGUA BLU NEGLI ALLEVAMENTI OVINI. ART.129, COMMA 1, L.388/ 2000 E ART. 66 L. 448/2001.	195.824,48	0,00	0,00	0,00	0,00	0,00	0,00	0,00	195.824,48
E2053452	ASSEGNAZIONE STAtaLE ALLE REGIONI RISORSE RESIDUI DEL PIANO ACQUE DOLCI - V PIANO TRIENNALE DELLA PESCA E DELL'ACQUACOLTURA D. M. DE L 24/7/97	U0115090	CONTRIBUTI ALLE IMPRESE PER ATTUAZIONE DEL PIANO ACQUE DOLCI V PIANO TRIENNUALE DELLA PESCA E DELL'ACQUACOLTURA . D.M. P.A.F. 24/3/9 2.	31.865,40	0,00	0,00	0,00	0,00	0,00	0,00	0,00	31.865,40

REGIONE PUGLIA – SEZIONE BILANCIO E RAGIONERIA

ELENCO ANALITICO DELLE RISORSE VINCOLATE NEL RISULTATO DI AMMINISTRAZIONE (*)

Capitolo di entrata	Descr.	Capitolo di spesa correlato	Descr.	Risorse vinc. nel risultato di amministrazione al 1/1/2019	Risorse vincolate applicate al bilancio dell'esercizio 2019	Entrate vincolate accertate nell'esercizio 2019	Impegni eserc. 2019 finanziati da entrate vincolate accertate nell'esercizio o da quote vincolate del risultato di amministrazione	Fondo plur. vinc. al 31/12/2019 finanziato da entrate vincolate accertate nell'esercizio o da quote vincolate del risultato di amministrazione	Cancellazione di residui attivi vincolati o eliminazione del vincolo su quote del risultato di amministrazione (+) e cancellazione di residui passivi finanziati da risorse vincolate (-) (gestione dei residui):	Cancellazione nell'esercizio N di impegni finanziati dal fondo pluriennale vincolato dopo l'approvazione del rendiconto dell'esercizio 2018 non reimpegnati nell'esercizio 2019	Risorse vincolate nel bilancio al 31/12/2019	Risorse vincolate nel risultato di amministrazione al 31/12/2019
				(a)	*(b)*	*(c)*	*(d)*	*(e)*	*(f)*	*g)*	*(h)=(b)+(c)-(d)-(e)+(g)*	*(i)=(a) +(c) -(d)-(e)-(f)+(g)*
E2033835	TRASFERIMENTI STATALI RIVENIENTI DALL'ART. 138, COMMA 16, L. 388/2000 - FONDO REGIONALE DI PROTEZIONE CIVILE.	U0531036	FINANZIAMENTO INTERVENTI DIRETTI A FRONTEGGIARE ESIGENZE URGENTI PER CALAMITA' NATURALI O ANTROPICHE. ART. 108 D. L.VO N. 112/98. AS SEGNAZIONE FONDI IN FAVORE DEGLI ENTI LOCALI TERRITORIALI.	232.894,08	0,00	0,00	0,00	0,00	0,00	0,00	0,00	232.894,08
E2033835	TRASFERIMENTI STATALI RIVENIENTI DALL'ART. 138, COMMA 16, L. 388/2000 - FONDO REGIONALE DI PROTEZIONE CIVILE.	U0531037	ATTUAZIONE DEL PROGRAMMA DI UTILIZZO DEL FONDO REGIONALE DI PROTEZIONE CIVILE.	728.708,57	0,00	0,00	0,00	0,00	0,00	0,00	0,00	728.708,57
E2037000	ASSEGNAZIONI STATALI DI PARTE CORRENTE PER INTERVENTI IN MATERIA DI TUTELA DEGLI ANIMALI DI AFFEZIONE E PREVENZIONE DEL RANDAGISMO L . N. 281/91	U0751015	TRASFERIMENTI A UU.SS.LL. ED ENTI PUBBLICI PER INTERVENTI IN MATERIA DI TUTELA DEGLI ANIMALI DI AFFEZIONE E PREVENZIONE DEL RANDAGIS MO L. 281/91.	445.122,73	445.122,73	67.991,10	445.122,73	0,00	0,00	0,00	67.991,10	67.991,10
E2051015	TRASFERIMENTO STATALE PER PROSECUZIONE LAVORI DI COSTRUZIONE DELLA DIGA FRANGIFLUTTI DEL PORTO DI MOLFETTA. L. 428/2001	U0522015	PORTO DI MOLFETTA, PROSECUZIONE LAVORI DI COSTRUZIONE DELLA DIGA FRANGIFLUTTI L. 428/2001	1.549.371,00	0,00	0,00	0,00	0,00	0,00	0,00	0,00	1.549.371,00
E5057025	ASSEGNAZIONI STATALI PER FONDO DI ROTAZIONE DI CUI ALL'ART. 5 L. 179/92	U0411175	TRASFERIMENTO AD ENTI PUBBLICI DEL FONDO DI ROTAZIONE DI CUI ALL'ART. 5 L. N. 179/92. COFINANZIAMENTO REGIONALE ASSE VII P.O. FESR 2007-2013	3.735.505,17	1.973.553,76	1.934.213,45	0,00	0,00	0,00	0,00	3.907.767,21	5.669.718,62
E3040020	CONTRIBUTO DALLO STATO PER IL RIMBORSO ALLE EMITTENTI LOCALI SULLA PARITA' DI ACCESSO AI MEZZI DI INFORMAZIONE DURANTE LE CAMPAGNE E LETTORALI, REFERENDARIE E PER LA COMUNICAZIONE POLITICA - ART. 4, COMMA,5 L.28/2000.	U0001440	RIMBORSO ALLE EMITTENTI LOCALI SULLA PARITA' DI ACCESSO AI MEZZI DI INFORMAZIONE DURANTE LE CAMPAGNE ELETTORALI, REFERENDARIE E PER LA COMUNICAZIONE POLITICA - ART. 4, COMMA,5 L.28/2000.	98.996,00	98.996,00	0,00	0,00	98.996,00	0,00	0,00	0,00	0,00
E2037215	TRASFERIMENTI STATALI FONDO REGIONALE POLITICHE SOCIALI L. 328/2000	U0784025	FONDO NAZIONALE POLITICHE SOCIALI - L. N.328/2000 E L.R. 19/2006 - TRASFERIMENTI AI COMUNI ASSOCIATI PER IL PIANO REGIONALE DELLE P OLITICHE SOCIALI.	11.991.996,30	0,00	2.889.628,26	0,00	0,00	-5.292.774,75	0,00	2.889.628,26	20.174.399,31
E2037220	ASSEGNAZIONI STATALI A DESTINAZIONE VINCOLATA PER IL FINANZIAMENTO DEGLI INTERVENTI DI INFORMATIZZAZIONE IN MATERIA DI ADOZIONI INTE RNAZIONALI L.476/98.	U0784026	FONDO NAZIONALE POLITICHE SOCIALI L. 328/2000 - AZIONI DI SISTEMA DI INIZIATIVA REGIONALE.(ART. 67 COMMA 3)	3.089.104,93	0,00	0,00	0,00	0,00	3.057.304,93	0,00	0,00	31.800,00
E2037225	ASSEGNAZIONI STATALI DERIVANTI DAL FONDO NAZIONALE PER LA LOTTA ALLO SFRUTTAMENTO ED ABUSO SESSUALE MINORILE DI CUI ALL'ART. 17 COMM A 2, DELLA L. 269/98 E ALL' ART. 80, COMMA 15 DELLA L. 388/2000.	U0784027	FONDO NAZIONALE POLITICHE SOCIALI - L.R. N. 19/2006 PIANO REGIONALE SOCIO-ASSISTENZIALE. COFINANZIAMENTO REGIONALE ASSE III P.O. FE SR 2007-2013. TRASFERIMENTI CORRENTI A ISTITUZIONI SOCIALI PRIVATE	52.424,39	0,00	0,00	0,00	0,00	0,00	0,00	0,00	52.424,39
E2037250	ASSEGNAZIONI STATALI A SOSTEGNO DELLE PERSONE CON HANDICAP GRAVE - ART.3 COMMA 1 LEGGE 162/98	U0784030	SPESE PER IL SOSTEGNO DELLE PERSONE CON DISABILITA' GRAVE ART. 3 COMMA 1 L. 162/98.	350.941,00	0,00	0,00	0,00	0,00	-168.488,37	0,00	0,00	519.429,37
E2037200	ASSEGNAZIONI STATALI PER RIPARTIZIONE DEL FONDO NAZIONALE PER L'INFANZIA E L'ADOLESCENZA. (L.28/8/97, N.285 ART. 1 E 2)	U0784034	FONDO NAZIONALE POLITICHE SOCIALI L. 328/2000 - AZIONI DI SISTEMA DI INIZIATIVA REGIONALE. ART. 67 COMMA3 L.R. 19/2006. SPESE PER RAP PRESENTANZA, ORGANIZZAZIONE EVENTI, PUBBLICITA' E SERVIZI PER TRASFERTA	56.037,48	0,00	0,00	0,00	0,00	0,00	0,00	0,00	56.037,48

REGIONE PUGLIA SEZIONE BILANCIO E RAGIONERIA

ELENCO ANALITICO DELLE RISORSE VINCOLATE NEL RISULTATO DI AMMINISTRAZIONE (*)

Capitolo di entrata	Descr.	Capitolo di spesa correlato	Descr.	Risorse vinc. nel risultato di amministrazione al 1/1/2019	Risorse vincolate applicate al bilancio dell'esercizio 2019	Entrate vincolate accertate nell'esercizio 2019	Impegni eserc. 2019 finanziati da entrate vincolate accertate nell'esercizio o da quote vincolate del risultato di amministrazione	Fondo plur. vinc. al 31/12/2019 finanziato da entrate vincolate accertate nell'esercizio o da quote vincolate del risultato di amministrazione	Cancellazione di residui attivi vincolati o eliminazione del vincolo su quote del risultato di amministrazione (+) e cancellazione di residui passivi finanziati da risorse vincolate (-) (gestione dei residui):	Cancellazione nell'esercizio N di impegni finanziati dal fondo pluriennale vincolato dopo l'approvazione del rendiconto dell'esercizio 2018 non reimpegnati nell'esercizio 2019	Risorse vincolate nel bilancio al 31/12/2019	Risorse vincolate nel risultato di amministrazione al 31/12/2019
				(a)	*(b)*	*(c)*	*(d)*	*(e)*	*(f)*	*g)*	*(h)=(b)+(c)-(d)-(e)+(g)*	*(i)=(a)+(c)-(d)-(e)-(f)+(g)*
		U0784036	FONDO NAZIONALE POLITICHE SOCIALI L. 328/2000 - AZIONI DI SISTEMA DI INIZIATIVA REGIONALE. ART. 67 COMMA3 L.R. 19/2006. TRASFERIMENTI CORRENTI A AMMINISTRAZIONI LOCALI	48.242,02	0,00	0,00	0,00	0,00	0,00	0,00	0,00	48.242,02
		U0784037	FONDO NAZIONALE POLITICHE SOCIALI L. 328/2000 - AZIONI DI SISTEMA DI INIZIATIVA REGIONALE. ART. 67 COMMA3 L.R. 19/2006.- SPESE PER CO LLABORAZIONI CONTINUATIVE E A PROGETTO - LAVORO FLESSIBILE, QUOTA LSU E ACQUISTO DI SERVIZI DA AGENZIE DI LAVORO INTERINAL	48.242,02	0,00	0,00	0,00	0,00	48.242,02	0,00	0,00	0,00
		U0784040	SPESE PER INTERVENTI IN FAVORE DI FAMIGLIE E PRIMA INFANZIA - ART. 67, CO. 5, L.R. 19/2006	4.244.898,14	0,00	0,00	0,00	0,00	1.014.698,14	0,00	0,00	3.230.200,00
		U0784041	FONDO NAZIONALE POLITICHE SOCIALI - OSSERVATORIO REGIONALE DELLE POLITICHE SOCIALI - ART. 13 E ART 14 DELLA L.R. N. 19/2006 - SPESE PER TRASFERIMENTI AD AMMINISTRAZIONI LOCALI	48.242,02	0,00	0,00	0,00	0,00	0,00	0,00	0,00	48.242,02
		U0784042	FONDO NAZIONALE POLITICHE SOCIALI - OSSERVATORIO REGIONALE DELLE POLITICHE SOCIALI - ART. 13 E ART 14 DELLA L.R. N. 19/2006 - SPESE PER ACQUISTO DI HARDWARE	48.242,02	0,00	0,00	0,00	0,00	0,00	0,00	0,00	48.242,02
		U0784043	SPESE PER INTERVENTI IN FAVORE DI FAMIGLIE E PRIMA INFANZIA - ART. 67, CO. 5, L.R. 19/2006 - TRASFERIMENTI CORRENTI A MINISTERO DELL 'ISTRUZIONE - ISTITUZIONI SCOLASTICHE	74.381,82	0,00	0,00	0,00	0,00	74.381,82	0,00	0,00	0,00
		U0784044	FONDO NAZIONALE POLITICHE SOCIALI L. 328/2000 - AZIONI DI SISTEMA DI INIZIATIVA REGIONALE. ART. 67 COMMA3 L.R. 19/2006. SALARIO ACCES SORIO.	82.518,35	0,00	0,00	0,00	0,00	0,00	0,00	0,00	82.518,35
		U0784045	FONDO NAZIONALE POLITICHE SOCIALI L. 328/2000 - AZIONI DI SISTEMA DI INIZIATIVA REGIONALE. ART. 67 COMMA3 L.R. 19/2006. CONTRIBUTI OB BLIGATORI A CARICO DELL'ENTE	57.853,23	0,00	0,00	0,00	0,00	0,00	0,00	0,00	57.853,23
		U0784046	FONDO NAZIONALE POLITICHE SOCIALI L. 328/2000 - AZIONI DI SISTEMA DI INIZIATIVA REGIONALE. ART. 67 COMMA3 L.R. 19/2006. IRAP	51.155,56	0,00	0,00	0,00	0,00	0,00	0,00	0,00	51.155,56
		U0785040	FONDO NAZIONALE POLITICHE SOCIALI - OSSERVATORIO REGIONALE DELLE POLITICHE SOCIALI - ART. 13 E ART 14 DELLA L.R. N. 19/2006 - CONSU LENZE	2.518.905,75	0,00	0,00	0,00	0,00	-958.875,45	0,00	0,00	3.477.781,20
		U0785050	FONDO NAZIONALE POLITICHE SOCIALI - (L. N. 328/2000) - AZIONI SPERIMENTALI E INNOVATIVE DI INIZIATIVA REGIONALE (ART. 18 COMMA 2).	1.594.717,60	0,00	0,00	0,00	0,00	-476.190,85	0,00	0,00	2.070.908,45
		U0785051	AZIONI SPERIMENTALI E DI SISTEMA PER IL SISTEMA INTEGRATO DEI SERVIZI - ART. 18 DELLA L.R. N. 19/2006 . COFINANZIAMENTO REGIONALE A SSE III P.O. FESR 2007-2013. CONTRIBUTI AGLI INVESTIMENTI A ALTRE IMPRESE	48.242,02	0,00	0,00	0,00	0,00	0,00	0,00	0,00	48.242,02

REGIONE PUGLIA - SEZIONE BILANCIO E RAGIONERIA

Bollettino Ufficiale della Regione Puglia - n. 172 *suppl.* del 24-12-2020

ELENCO ANALITICO DELLE RISORSE VINCOLATE NEL RISULTATO DI AMMINISTRAZIONE (*)

Capitolo di entrata	Descr.	Capitolo di spesa correlato	Descr.	Risorse vinc. nel risultato di amministrazione al 1/1/2019	Risorse vincolate applicate al bilancio dell'esercizio 2019	Entrate vincolate accertate nell'esercizio 2019	Impegni eserc. 2019 finanziati da entrate vincolate accertate nell'esercizio o da quote vincolate del risultato di amministrazione	Fondo plur. vinc. al 31/12/2019 finanziato da entrate vincolate accertate nell'esercizio o da quote vincolate del risultato di amministrazione	Cancellazione di residui attivi vincolati o eliminazione del vincolo su quote del risultato di amministrazione (+) e cancellazione di residui passivi finanziati da risorse vincolate (-) (gestione dei residui):	Cancellazione nell'esercizio N di impegni finanziati dal fondo pluriennale vincolato dopo l'approvazione del rendiconto dell'esercizio 2018 non reimpegnati nell'esercizio 2019	Risorse vincolate nel bilancio al 31/12/2019	Risorse vincolate nel risultato di amministrazione al 31/12/2019
				(a)	*(b)*	*(c)*	*(d)*	*(e)*	*(f)*	*g)*	*(h)=(b)+(c)-(d)-(e)+(g)*	*(i)=(a) +(c) -(d)-(e)-(f)+(g)*
		U0785052	AZIONI SPERIMENTALI E DI SISTEMA PER IL SISTEMA INTEGRATO DEI SERVIZI - ART. 18 DELLA L.R. N. 19/2006 . COFINANZIAMENTO REGIONALE A SSE III P.O. FESR 2007-2013. - CONTRIBUTI AGLI INVESTIMENTI A AMMINISTRAZIONI LOCALI	87.451,71	0,00	0,00	0,00	0,00	0,00	0,00	0,00	87.451,71
		U0785053	FONDO NAZIONALE POLITICHE SOCIALI - (L. N. 328/2000) - AZIONI SPERIMENTALI E INNOVATIVE DI INIZIATIVA REGIONALE (ART. 18 COMMA 2). - SPESA PER STIPENDI E COMPETENZE FISSE ED ACCESSORIE PER IL PERSONALE A TEMPO DETERMINATO	49.196,84	0,00	0,00	0,00	0,00	0,00	0,00	0,00	49.196,84
		U0785054	FONDO NAZIONALE POLITICHE SOCIALI - (L. N. 328/2000) - AZIONI SPERIMENTALI E INNOVATIVE DI INIZIATIVA REGIONALE (ART. 18 COMMA 2). - SPESA PER CONTRIBUTI OBBLIGATORI PER IL PERSONALE	48.513,03	0,00	0,00	0,00	0,00	0,00	0,00	0,00	48.513,03
		U0785055	FONDO NAZIONALE POLITICHE SOCIALI - (L. N. 328/2000) - AZIONI SPERIMENTALI E INNOVATIVE DI INIZIATIVA REGIONALE (ART. 18 COMMA 2). - SPESA PER ONERI REGIONALI SULLE ATTIVITA' PRODUTTIVE (IRAP)	48.323,18	0,00	0,00	0,00	0,00	0,00	0,00	0,00	48.323,18
		U0785056	FONDO NAZIONALE POLITICHE SOCIALI - (L. N. 328/2000) - AZIONI SPERIMENTALI E INNOVATIVE DI INIZIATIVA REGIONALE (ART. 18 COMMA 2) IN FAVORE DI ALTRE IMPRESE PRIVATE	0,00	0,00	0,00	0,00	0,00	-589,00	0,00	0,00	589,00
		U0785990	FONDO NAZIONALE POLITICHE PER GLI INTERVENTI DI INFORMATIZZAZIONE IN MATERIA DI ADOZIONI INTERNAZIONALI. L.476/98. RISORSE VINCOLATE .	48.242,02	0,00	0,00	0,00	0,00	48.242,02	0,00	0,00	0,00
		U0786000	TRASFERIMENTI DERIVANTI DAL FONDO NAZIONALE PER L'INFANZIA E L'ADOLESCENZA. (L.28/8/97, N.285 ART. 1 E 2)	2.502.861,30	0,00	0,00	0,00	0,00	2.502.861,30	0,00	0,00	0,00
		U1205001	SPESE PER L'ATTIVAZIONE DI INTERVENTI, INIZIATIVE E AZIONI A FAVORE DELLE FAMIGLIE. INTERVENTI PER LE PARI OPPORTUNITA' E PER LA CONCILIAZIONE DEI TEMPI DI VITA E DI LAVORO	0,00	10.007.730,23	0,00	10.007.730,23	0,00	-10.007.730,23	0,00	0,00	0,00
		U1210012	FNPS – AZIONI SPERIMENTALI E INNOVATIVE A TITOLARITÀ REGIONALE – SPESE PER SERVIZIO DI TESORERIA PER PAGAMENTI RED	0,00	150.000,00	0,00	150.000,00	0,00	-150.000,00	0,00	0,00	0,00
E2057966	RIPARTO STATALE DEL FONDO DI SOLIDARIETA' NAZIONALE PER AVVERSITA' ATMOSFERICHE DEL 2001 - L. 185/92 E D.M. 04/02/2002 N. 100.274	U0114215	TRASFERIMENTO A PROVINCE E COMUNI PER INTERVENTO ASSEGNATO DALLE AVVERSITA' ATMOSFERICHE DEL 2001 - L. 185/92 E D.M. 04/02/2002 N. 1 00.274	3.805,41	0,00	0,00	0,00	0,00	0,00	0,00	0,00	3.805,41
E2033855	ASSEGNAZIONI FONDI PER INTERVENTI IN MATERIA DI INCENDI BOSCHIVI AI SENSI DELLA LEGGE 353 DEL 21/11/2000	U0531046	FINANZIAMENTI IN MATERIA DI INCENDI BOSCHIVI IN FAVORE DEGLI ENTI LOCALI TERRITORIALI - AI SENSI DELLA LEGGE 21 NOVEMBRE 2000 N. 353 , ART. 12 COMMA 2.	182.056,83	0,00	0,00	0,00	0,00	441,16	0,00	0,00	181.615,67

REGIONE PUGLIA – SEZIONE BILANCIO E RAGIONERIA

ELENCO ANALITICO DELLE RISORSE VINCOLATE NEL RISULTATO DI AMMINISTRAZIONE (*)

Capitolo di entrata	Descr.	Capitolo di spesa correlato	Descr.	Risorse vinc. nel risultato di amministrazione al 1/1/2019	Risorse vincolate applicate al bilancio dell'esercizio 2019	Entrate vincolate accertate nell'esercizio 2019	Impegni eserc. 2019 finanziati da entrate vincolate accertate nell'esercizio o da quote vincolate del risultato di amministrazione	Fondo plur. vinc. al 31/12/2019 finanziato da entrate vincolate accertate nell'esercizio o da quote vincolate del risultato di amministrazione	Cancellazione di residui attivi vincolati o eliminazione del vincolo su quote del risultato di amministrazione (+) e cancellazione di residui passivi finanziati da risorse vincolate (-) (gestione dei residui):	Cancellazione nell'esercizio N di impegni finanziati dal fondo pluriennale vincolato dopo l'approvazione del rendiconto dell'esercizio 2018 non reimpegnati nell'esercizio 2019	Risorse vincolate nel bilancio al 31/12/2019	Risorse vincolate nel risultato di amministrazione al 31/12/2019
				(a)	(b)	(c)	(d)	(e)	(f)	g)	(h) =(b)+(c)-(d)-(e)+(g)	(i) =(a) +(c) -(d)-(e)-(f)+(g)
E2057967	ASSEGNAZIONI STATALI - FONDO DI SOLIDARIETA' NAZIONALE - (DD.MM. NN. 1570/01, 1581/02 E 1585/02) PER ATTUAZIONE LEGGE STATALE 185/92.	U0114216	AVVERSITA' ATMOSFERICHE. TRASFERIMENTI ALLE AMMINISTRAZIONI DELEGATE (L.R. 24/90) PER CONCESSIONE PROVVIDENZE CONTRIBUTIVE, CONTRIBUTIVE CREDITIZIE E CREDITIZIE: LEGGE 185/92 ART. 3, COMMA 2, LETTERA B) DD.MM. NN. 1570/01, 1581/02 E 1585/02.	553.728,84	0,00	0,00	0,00	0,00	0,00	0,00	0,00	553.728,84
		U0114217	AVVERSITA' ATMOSFERICHE. CONCORSO NEGLI INTERESSI SUI PRESTITI QUINQUENNALI A TASSO AGEVOLATO CON ABBUONO DEL 40% DELLA QUOTA CAPITALE L.185/92 ART.3 COMMA 2 LETT.C DD.MM. NN. 1570/01, 1581/02 E 1585/02.	13.784,68	0,00	0,00	0,00	0,00	0,00	0,00	0,00	13.784,68
		U0114218	AVVERSITA' ATMOSFERICHE. CONCORSO NEGLI INTERESSI SUI PRESTITI QUINQUENNALI DI SOCCORSO A TASSO AGEVOLATO L.185/92 ART.3 COMMA 2 L ETT. D), F) ED ART. 4 DD.MM. NN. 1570/01, 1581/02 E 1585/02.	2.166.234,27	0,00	0,00	0,00	0,00	0,00	0,00	0,00	2.166.234,27
E2037260	ASSEGNAZIONE STATALE PER IL CENTRO DI RACCOLTA ED ELABORAZIONE DATI SULLA CONDIZIONE DEI MINORI.	U0781060	SPESE PER IL CENTRO REGIONALE DI DOCUMENTAZIONE ART. 4 L.R. N. 10/99.	154.937,07	0,00	0,00	0,00	0,00	0,00	0,00	0,00	154.937,07
E2037245	FONDO STATALE PER LA COSTRUZIONE E LA GESTONE DEGLI ASILI NIDO. ART. 70, L. 448/2001.	U0781065	TRASFERIMENTI AI COMUNI DEL FONDO STATALE PER LA COSTRUZIONE E LA GESTONE DEGLI ASILI NIDO, NONCHH DI MICRONIDI NEI LUOGHI DI LAVORO . ART. 70, L. 448/2001.	994,20	0,00	0,00	0,00	0,00	-2.813.855,32	0,00	0,00	2.814.849,52
E2037233	RISORSE STATALI DESTINATE AGLI INTERVENTI DI ASSISTENZA AI SOGGETTI CON HANDICAP GRAVI PRIVI DELL'ASSISTENZA DEI FAMILIARI. ART. 81 L. 388/2000 E DM N. 470 DEL 13/12/2001.	U0784033	FINANZIAMENTO DEGLI INTERVENTI DI ASSISTENZA AI SOGGETTI CON DISABILITA' GRAVE PRIVI DELL'ASSISTENZA FAMILIARE - DOPO DI NOI L. 112 /2016	221.219,21	0,00	0,00	0,00	0,00	0,00	0,00	0,00	221.219,21
E2032322	ASSEGNAZIONI STATALI PER CONCESSIONE AIUTI PER ATTUAZIONE MISURE DI RICONVERSIONE VARIETALE COMPARTO AGRUMICOLO. L. 423/92	U0111165	SPESE PER LA CONCESSIONE ALLE AZIENDE AGRICOLE AIUTI PER ATTUAZIONE MISURE DI RICONVERSIONE VARIETALE NEL COMPARTO AGRUMICOLO. -L. 4 23.	608.807,01	0,00	0,00	0,00	0,00	0,00	0,00	0,00	608.807,01
E2032317	ASSEGNAZIONI STATALI PER INTERVENTI LATTIERO-CASEARIO - L. 423/98.	U0111161	SPESE PER INTERVENTI DI PROMOZIONE COMPARTO LATTIERO-CASEARIO.	76.129,05	0,00	0,00	0,00	0,00	0,00	0,00	0,00	76.129,05
E2039610	FONDI STATALI PER LA TUTELA DELLE MINORANZE LINGUISTICHE. L. 482/99	U0916050	EROGAZIONE FONDI STATALI PER LA TUTELA DELLE MINORANZE LINGUISTICHE. L. 482/99	52.888,60	989,00	0,00	989,00	0,00	51.671,10	0,00	0,00	228,50
E2059330	FONDO DI COFINANZIAMENTO OFFERTA TURISTICA ART.6 L.135/2001	U0311020	SPESE PER L'OFFERTA TURISTICA ART. 6 L.135/2001	780.868,52	0,00	0,00	0,00	0,00	0,00	0,00	0,00	780.868,52
E2033849	RETE DI MONITORAGGIO CORPI IDRICI. - ART. 18 L. 36/94	U0513002	SPESE PER LIQUIDAZIONE DEL PERSONALE PER LA RETE DI MONITORAGGIO DEI CORPI IDRICI SOTTERRANEI - RETRIBUZIONI	1.559,19	0,00	0,00	0,00	0,00	0,00	0,00	0,00	1.559,19
E2032630	L. 179/2002 - ART 16. PROGRAMMA STRALCIO DI INTERVENTI URGENTI PER IL RIASSETTO TERRITORIALE DELLE AREE A RISCHIO IDROGEOLOGICO	U0621140	L.179/02 ART.16. PROGRAMMA STRALCIO DI INTERVENTI URGENTI PER IL RIASSETTO TERRITORIALE DELLE AREE A RISCHIO IDROGEOLOGICO.	100.110,32	0,00	0,00	0,00	0,00	-355.445,59	0,00	0,00	455.555,91
E2053499	ATTUAZIONE DEI PROGRAMMI DI GESTIONE FAUNISTICO-AMBIENTALE. L. 157/92 E ART. 66, COMMA 14 L. 388/2000.	U0841020	ATTUAZIONE DEI PROGRAMMI DI GESTIONE FAUNISTICO-AMBIENTALE - L. 157/92 E ART. 66, COMMA 14 L. 388/2000.	5.995,46	0,00	0,00	0,00	0,00	0,00	0,00	0,00	5.995,46
E2055501	RIPIANI DEI DISAVANZI DI ESERCIZIO DELLE AZIENDE DEL T.P.L. NELL'ANNO 1999 (ART. 145 388/2000)	U0552009	RIPIANI DEI DISAVANZI DI ESERCIZIO DELLE AZIENDE DEL T.P.L. NELL'ANNO 1999. ART. 145 L. 388/2000	781.835,36	0,00	0,00	0,00	0,00	0,00	0,00	0,00	781.835,36

REGIONE PUGLIA - SEZIONE BILANCIO E RAGIONERIA

Allegato 10 a/2) Risultato di amministrazione - quote vincolate

ELENCO ANALITICO DELLE RISORSE VINCOLATE NEL RISULTATO DI AMMINISTRAZIONE (*)

Capitolo di entrata	Descr.	Capitolo di spesa correlato	Descr.	Risorse vinc. nel risultato di amministrazione al 1/1/2019	Risorse vincolate applicate al bilancio dell'esercizio 2019	Entrate vincolate accertate nell'esercizio 2019	Impegni eserc. 2019 finanziati da entrate vincolate accertate nell'esercizio o da quote vincolate del risultato di amministrazione	Fondo plur. vinc. al 31/12/2019 finanziato da entrate vincolate accertate nell'esercizio o da quote vincolate del risultato di amministrazione	Cancellazione di residui attivi vincolati o eliminazione del vincolo su quote del risultato di amministrazione (+) e cancellazione di residui passivi finanziati da risorse vincolate (-) (gestione dei residui):	Cancellazione nell'esercizio N di impegni finanziati dal fondo pluriennale vincolato dopo l'approvazione del rendiconto dell'esercizio 2018 non reimpegnati nell'esercizio 2019	Risorse vincolate nel bilancio al 31/12/2019	Risorse vincolate nel risultato di amministrazione al 31/12/2019
				(a)	*(b)*	*(c)*	*(d)*	*(e)*	*(f)*	*g)*	*(h)=(b)+(c)-(d)-(e)+(g)*	*(i)=(a)+(c)-(d)-(e)-(f)+(g)*
E2057998	ASSEGNAZIONI STATALI - FONDO DI SOLIDARIETA' NAZIONALE - (DD.MM. NN. 1699/03, 1700/03, 1712/03, 1730/03 E 1733/03) PER ATTUAZIONE LEGGE STATALE 185/92.	U0114131	AVVERSITA' ATMOSFERICHE. TRASFERIMENTI ALLE AMMINISTRAZIONI DELEGATE (L.R. 24/90) PER CONCESSIONE PROVVIDENZE CONTRIBUTIVE: LEGGE 185/92 ART. 3, COMMA 2, LETTERE A) E C) ED EVENTUALI VARIAZIONI COMPENSATIVE. DD.MM. NN. 1699/03, 1700/03, 1712/03, 1730/03 E	4.356,16	0,00	0,00	0,00	0,00	0,00	0,00	0,00	4.356,16
		U0114132	AVVERSITA' ATMOSFERICHE. CONCORSO NEGLI INTERESSI SUI PRESTITI QUINQUENNALI DI SOCCORSO A TASSO AGEVOLATO: LEGGE 185/92 ART. 3, COMMA 2, LETTERA B) ED ART. 4 (PROROGHE) ED EVENTUALI VARIAZIONI COMPENSATIVE. DD.MM. NN. 1699/03, 1700/03, 1712/03, 1730/03 E	59.185,13	0,00	0,00	0,00	0,00	0,00	0,00	0,00	59.185,13
E2032113	TRASFERIMENTI FONDI DALLO STATO PER L'ATTUAZIONE DEL PROGRAMMA INTERREGIONALE SVILUPPO RURALE SOTTOPROGRAMMA SERVIZIO DI SVILUPPO (L.499/99 ART.2 COMMA 7)	U0111173	SPESE PER L'ATTUAZIONE DEL PROGRAMMA INTERREGIONALE SVILUPPO RURALE SOTTOPROGRAMMA SERVIZI DI SVILUPPO (L.499/99 ART.2 COMMA 7)	123.992,04	0,00	0,00	0,00	0,00	0,00	0,00	0,00	123.992,04
E2032394	ASSEGNAZIONE STATALE PER L'ATTUAZIONE DELLA DELIBERA CIPE N. 17/2003 RIPARTIZIONE DELLE RISORSE PER INTERVENTI NELLE AREE SOTTOUTIL IZZATE - RIFINANZIAMENTO L.208/98 TRIENNIO 2003/2005 PUNTO 1.2.3. FINANZIAMENTO DELLE SPESE NECESSARIE ALL'IMMEDIATO AVVI	U1082010	SPESE PER L'ATTUAZIONE DELLA DELIBERA CIPE N. 17/2003 RIPARTIZIONE DELLE RISORSE PER INTERVENTI NELLE AREE SOTTOUTILIZZATE - RIFINA NZIAMENTO L.208/98 TRIENNIO 2003/2005 PUNTO 1.2.3. FINANZIAMENTO DELLE SPESE NECESSARIE AAL'IMMEDIATO AVVIO DELLE ATTIVIT	268.569,61	0,00	0,00	0,00	0,00	0,00	0,00	0,00	268.569,61
E2032404	ASSEGNAZIONI STATALI PER L'ATTUAZIONE DELLE MISURE NECESSARIE A FAR FRONTE ALLA FITOPATIA DENOMINATA TRISTEZZA DEGLI AGRUMI. L. 423/ 98.	U0114144	SPESE PER L'ATTUAZIONE DELLE MISURE NECESSARIE A FAR FRONTE ALLA FIITOPATIA DENOMINATA TRISTEZZA DEGLI AGRUMI. L. 423/98.	1.302,20	0,00	0,00	0,00	0,00	0,00	0,00	0,00	1.302,20
E2032328	ASSEGNAZIONI STATALI IN ANNUALITA' LIMITE DI IMPEGNO QUINDICENNALE FONDO DI SOLIDARIETA' NAZIONALE PER ATTUAZIONE DELLA L. 185/92 E DELLA L. 256/02.	U0194231	TRASFERIMENTO ALLE AMMINISTRAZIONI DELEGATE (L.R. 24/90) ED AGLI ISTITUTI DI CREDITO PER CONCESSIONE PROVVIDENZE CONTRIBUTIVE E CRED ITIZIE PER AVVERSITA' ATMOSFERICHE VERIFICATESI NELL'ANNO 2003 (L. 195/92 E D.M. 102.287 DEL 26/07/04)	22.879,31	0,00	0,00	0,00	0,00	0,00	0,00	0,00	22.879,31
E2032326	ASSEGNAZIONI STATALI D.M. 102.287/04 E 102.650/04 - FONDO DI SOLIDARIETA' NAZIONALE - (DD.MM. DECLARATORIA NN. 1745/03, 1757/03, 178 0/03, 1786/04 E 1793/04) PER ATTUAZIONE DELLA L. 185/92.	U0114231	AVVERSITA' ATMOSFERICHE.TRASFERIMENTI ALLE AMMINISTRAZIONI DELEGATE(L.R.24/90) ED AGLI ISTITUTI DI CREDITO PER CONCESSIONE PROVVIDENZE CONTRIBUTIVE E CREDITIZIE. L.185/92 ART.3,COMMA2,LETT. A), B) E C) DD.MM. DI DECLARATORIA N.1745/03, 1757/03, 1780/03, 1	37.410,64	0,00	0,00	0,00	0,00	0,00	0,00	0,00	37.410,64
E2032323	TRASFERIMENTO FONDI DALLO STATO PER PROGRAMMI RELATIVI AL SOSTEGNO E ALLO SVILUPPO DELL'AGRIGOLTURA BIOLOGICA. ART. 123 L.388/2000 E ART 3 L. 38/2003.	U0111200	SPESE PER L'ATTUAZIONE DI PROGRAMMI RIVOLTI AL SOSTEGNO E ALLO SVILUPPO DELL'AGRICOLTURA BIOLOGICA. ART.123 L. 388/2000 E ART. 3 L. 38/2003.	2.479,92	0,00	0,00	0,00	0,00	2.479,92	0,00	0,00	0,00
		U0111206	IMPLEMENTAZIONE DEGLI STRUMENTI REGIONALI PER LA SEMPLIFICAZIONE AMMINISTRATIVA RELATIVA ALLA CERTIFICAZIONE BIOLOGICA.	238.075,00	238.000,00	0,00	238.000,00	0,00	0,00	0,00	0,00	75,00

REGIONE PUGLIA SEZIONE BILANCIO E RAGIONERIA

ELENCO ANALITICO DELLE RISORSE VINCOLATE NEL RISULTATO DI AMMINISTRAZIONE (*)

Capitolo di entrata	Descr.	Capitolo di spesa correlato	Descr.	Risorse vinc. nel risultato di amministrazione al 1/1/2019	Risorse vincolate applicate al bilancio dell'esercizio 2019	Entrate vincolate accertate nell'esercizio 2019	Impegni eserc. 2019 finanziati da entrate vincolate accertate nell'esercizio o da quote vincolate del risultato di amministrazione	Fondo plur. vinc. al 31/12/2019 finanziato da entrate vincolate accertate nell'esercizio o da quote vincolate del risultato di amministrazione	Cancellazione di residui attivi vincolati o eliminazione del vincolo su quote del risultato di amministrazione (+) e cancellazione di residui passivi finanziati da risorse vincolate (-) (gestione dei residui):	Cancellazione nell'esercizio N di impegni finanziati dal fondo pluriennale vincolato dopo l'approvazione del rendiconto dell'esercizio 2018 non reimpegnati nell'esercizio 2019	Risorse vincolate nel bilancio al 31/12/2019	Risorse vincolate nel risultato di amministrazione al 31/12/2019
				(a)	*(b)*	*(c)*	*(d)*	*(e)*	*(f)*	*g)*	*(h)=(b)+(c)-(d)-(e)+(g)*	*(i)=(a) +(c) -(d)-(e)-(f)+(g)*
E2053424	COFINANZIAMENTO STATALE INCENTIVI PER LA RIQUALIFICAZIONE E IL POTENZIAMENTO DEGLI APPARATI DI SICUREZZA NELLE PICCOLE E MEDIE IMPRE SE COMMERCIALI. ART. 74 L. 289/2002	U0352042	COFINANZIAMENTO STATALE INCENTIVI PER LA RIQUALIFICAZIONE E IL POTENZIAMENTO DEGLI APPARATI DI SICUREZZA NELLE PICCOLE E MEDIE IMPRE SE COMMERCIALI. ART. 74 L. 289/2002 - CONTRIBUTI AD AMMINISTRAZIONI LOCALI	542.333,00	48.333,00	0,00	48.333,00	0,00	0,00	0,00	0,00	494.000,00
E2057045	CONTRIBUTI STATALI IN C/CAPITALE PIANO OPERATIVO REGIONALE PER LA REALIZZAZIONE DI ABITAZIONI DA DARE IN AFFITTO. L. 21/2001	U0411197	PIANO OPERATIVO REGIONALE PER LA REALIZZAZIONE DI ABITAZIONI DA DARE IN AFFITTO CONTRIBUTI IN C/CAPITALE. L. 21/2001	12.355.557,51	0,00	0,00	0,00	0,00	0,00	0,00	0,00	12.355.557,51
E2055767	TRASFERIMENTI DELLO STATO PER IL MONITORAGGIO DEI DATI RELATIVI AL L'ABUSO DI ALCOL E AI PROBLEMI AI PROBLEMI ALCOLCORRELATI PER GLI ANNI 2001-2002-2003. L. 125/2001	U0712046	MONITORAGGIO DEI DATI RELATIVI ALL' ABUSO DI ALCOL E AI PROBLEMI ALCOL CORRELATI. L.125/2001	34.143,35	34.143,35	0,00	34.143,35	0,00	0,00	0,00	0,00	0,00
E2032103	TRASFERIMENTI STATALI PER INTERVENTI IN AGRICOLTURA. D.LVO 143/97 E L. 499/99.	U0111110	SPESA PER IL FINANZIALENTO AI CONSORZI DI TUTELA E VALORIZZAZIONE DI STUDI E SPERIMENTAZIONI SUI SISTEMI DI RINTRACCIABILITA' DEI PRODOTTI DI QUALITA' DOC, IGT DOGC, DOP IGP. (L.R. N. 25/2004)	122.920,83	0,00	0,00	0,00	0,00	0,00	0,00	0,00	122.920,83
E2032110	TRASFERIMENTO FONDI DALLO STATO PER ATTUAZIONE PROGRAMMI INTERREGIONALI. (LEGGI 578/96 - 135/97 E 423/98)	U0111151	SPESE PER L'ATTUAZIONE DEL PROGRAMMA INTERREGIONALE AGRICOLTURA E QUALITA' . L. 578/96 E DM 50803/97 L.135/96 E D.M. 52243/98.	159.937,24	0,00	0,00	0,00	0,00	0,00	0,00	0,00	159.937,24
		U0111152	SPESE PER L'ATTUAZIONE DEL PROGRAMMA INTERREGIONALE PROMOZIONE SERVIZI ORIENTATI ALLO SVILUPPO RURALE . L.578/96 E DM 50801/97 L.135/97 E DM 52243/98.	5.486,15	0,00	0,00	0,00	0,00	0,00	0,00	0,00	5.486,15
		U0111153	SPESE PER L'ATTUAZIONE DEL PROGRAMMA INTERREGIONALE COMUNICAZIONE ED EDUCAZIONE ALIMENTARE . L.578/90, L.135/97 E L.423/98.	65.870,22	0,00	0,00	0,00	0,00	0,00	0,00	0,00	65.870,22
		U0111154	SPESE PER L'ATTUAZIONE DEL PROGRAMMA INTERREGIONALE ASSISTENZA TECNICA NEL SETTORE ZOOTECNICO . L. 578/96 E DM 50804/97.	188.779,93	0,00	0,00	0,00	0,00	0,00	0,00	0,00	188.779,93
		U0111156	SPESE PER L'ATTUAZIONE DEL PROGRAMMA INTERREGIONALE SUPPORTI PER IL SETTORE FLORICOLO . L. 578/96, L.135/97 E L.423/98.	1.225.405,89	0,00	0,00	0,00	0,00	0,00	0,00	0,00	1.225.405,89
		U0111157	SPESE PER L'ATTUAZIONE DEL PROGRAMMA INTERREGIONALE SISTEMA DI INTER-SCAMBIO FRA SISTEMI INFORMATIVI NEL COMPARTO AGRICOLO. L.578/96 E L. 135/97 E L.423/98.	636.996,65	0,00	0,00	0,00	0,00	0,00	0,00	0,00	636.996,65
		U0111164	SPESE PER ATTIVITA' DI DIVULGAZIONE E PROMOZIONE COMMERCIALE. (DELIB. CONS. REG. 891/92).	12.339,33	0,00	0,00	0,00	0,00	0,00	0,00	0,00	12.339,33
		U0111176	SPESE PER L'ATTUAZIONE DEL PROGRAMMA INTERREGIONALE SISTEMA DI INTERSCAMBIO FRA SISTEMI INFORMATIVI NEL COMPARTO AGRICOLO . L.578/9 6 E L. 135/97 E L.423/98 - RAPPRESENTANZA, ORGANIZZAZIONE EVENTI, PUBBLICITA' E SERVIZI PER TRASFERTA	32.941,16	15.000,00	0,00	15.000,00	0,00	-1.275,43	0,00	0,00	19.216,59

REGIONE PUGLIA – SEZIONE BILANCIO E RAGIONERIA

Allegato 10 a/2) Risultato di amministrazione - quote vincolate

ELENCO ANALITICO DELLE RISORSE VINCOLATE NEL RISULTATO DI AMMINISTRAZIONE (*)

Capitolo di entrata	Descr.	Capitolo di spesa correlato	Descr.	Risorse vinc. nel risultato di amministrazione al 1/1/2019	Risorse vincolate applicate al bilancio dell'esercizio 2019	Entrate vincolate accertate nell'esercizio 2019	Impegni eserc. 2019 finanziati da entrate vincolate accertate nell'esercizio o da quote vincolate del risultato di amministrazione	Fondo plur. vinc. al 31/12/2019 finanziato da entrate vincolate accertate nell'esercizio o da quote vincolate del risultato di amministrazione	Cancellazione di residui attivi vincolati o eliminazione del vincolo su quote del risultato di amministrazione (+) e cancellazione di residui passivi finanziati da risorse vincolate (-) (gestione dei residui):	Cancellazione nell'esercizio N di impegni finanziati dal fondo pluriennale vincolato dopo l'approvazione del rendiconto dell'esercizio 2018 non reimpegnati nell'esercizio 2019	Risorse vincolate nel bilancio al 31/12/2019	Risorse vincolate nel risultato di amministrazione al 31/12/2019
				(a)	*(b)*	*(c)*	*(d)*	*(e)*	*(f)*	*g)*	*(h)=(b)+(c)-(d)-(e)+(g)*	*(i)=(a)+(c)-(d)-(e)-(f)+(g)*
		U0111177	SPESE PER L'ATTUAZIONE DEL PROGRAMMA INTERREGIONALE SISTEMA DI INTER-SCAMBIO FRA SISTEMI INFORMATIVI NEL COMPARTO AGRICOLO . L.578/ 96 E L. 135/97 E L.423/98. RETRIBUZIONI IN DENARO	2.453,59	0,00	0,00	0,00	0,00	153,96	0,00	0,00	2.299,63
		U0111185	SPESE PER L'ATTUAZIONE DEL PROGRAMMA INTERREGIONALE ASSISTENZA TECNICA NEL SETTORE ZOOTECNICO . L. 578/96 E DM 50804/97. TRASFERIME NTI CORRENTI AMMINISTRAZIONI LOCALI	41,73	0,00	0,00	0,00	0,00	41,73	0,00	0,00	0,00
		U0112053	SPESE PER ATTIVITA' DI RICERCA E SPERIMENTAZIONE IN AGRICOLTURA (L.R. 8/94)	3.977.923,42	0,00	0,00	0,00	0,00	-22.688,54	0,00	0,00	4.000.611,96
		U0113039	SPESE PER I SERVIZI ALLO SVILUPPO ECONOMICO RESI DA FINPUGLIA. ART. 2 L.R.25/83.	74.320,65	0,00	0,00	0,00	0,00	0,00	0,00	0,00	74.320,65
		U0114209	SPESE PER COFINANZIAMENTO PROGRAMMI INTERREGIONALI E RETE INFORMATICA CONTABILE AGRICOLA (RICA). L.499/99	298.594,62	0,00	0,00	0,00	0,00	0,00	0,00	0,00	298.594,62
		U0115030	INTERVENTI A FAVORE DEI PRODUTTORI DELLA PESCA, DELL'ACQUACOLTURA E DELLE ACQUE INTERNE AI SENSI DEL D.LVO N. 143/97	499.070,82	0,00	0,00	0,00	0,00	-52.499,77	0,00	0,00	551.570,59
		U0131008	SPESE IN FAVORE DEI CONSORZI DI BONIFICA PER MANUTENZIONE ORDINARIA OPERE DI BONIFICA E IRRIGAZIONE. LL.RR. 54/80 E 42/85.	1.427.385,56	0,00	0,00	0,00	0,00	-16.296,47	0,00	0,00	1.443.682,03
		U0131014	TRASFERIMENTO AI CONSORZI DI BONIFICA DI RISORSE PER MANUTENZIONE E INTERVENTI STRAORDINARI DI OPERE DI BONIFICA IVI COMPRESE QUELLE DANNEGGIATE DALLE ALLUVIONI. LL.RR. 54/80 E 42/85.	1.500.261,24	2.938.640,71	0,00	316.121,16	2.622.519,55	-3.389.964,55	0,00	0,00	1.951.585,08
		U0131036	TRASFERIMENTI AI CONSORZI DI BONIFICA PER INTERVENTI DI ADEGUAMENTO DELLE RETI IRRIGUE ESISTENTI - L.R. 54/80 E 42/85.	10.993,91	0,00	0,00	0,00	0,00	-153.562,50	0,00	0,00	164.556,41
E2032321	ASSEGNAZIONI STATALI FONDO DI SOLIDARIETA' NAZIONALE D.M. 102.246 DEL 4/8/2005 PER ATTUAZIONE INTERVENTI LEGGE 185/92.	U0114232	ASSEGNAZIONI STATALI ? FONDO DI SOLIDARIETA' NAZIONALE ? D.M. 102.246 DEL 4/8/2005 PER ATTUAZIONE INTERVENTI LEGGE 185/92.	1.473.249,74	0,00	0,00	0,00	0,00	0,00	0,00	0,00	1.473.249,74
E5125110	FINANAZIAMENTO CASSA DEPOSITI E PRESTITI PER ATTIVAZIONE INTERVENTI CONTRIBUTIVI CREDITIZI PER AVVERSITA' ATMOSFERICHE VERIFICATESI NELL'ANNO 2003. LEGGE 185/92 E D.M. 101.687 DEL 23/06/2003.	U0114236	TRASFERIMENTI ALLE AMMINISTRAZIONI DELEGATE(L.R.24/90) ED AGLI ISTITUTI DI CREDITO PER CONCESSIONE PROVVIDENZE CONTRIBUTIVE E CREDITIZIE PER AVVERSITA' ATMOSFERICHE VERIFICATESI NELL'ANNO 2002. (L. 185/92 E D.M. 102.287 DEL 26/07/2004).	52.182,55	0,00	0,00	0,00	0,00	0,00	0,00	0,00	52.182,55
E5125120	FINANAZIAMENTO CASSA DEPOSITI E PRESTITI PER ATTIVAZIONE INTERVENTI CONTRIBUTIVI CREDITIZI PER AVVERSITA' ATMOSFERICHE VERIFICATESI NELL'ANNO 2003. LEGGE 185/92 E D.M. 102.287 DEL 26/07/2004.	U0114238	TRASFERIMENTI ALLE AMMINISTRAZIONI DELEGATE(L.R.24/90) ED AGLI ISTITUTI DI CREDITO PER CONCESSIONE PROVVIDENZE CONTRIBUTIVE E CREDITIZIE PER AVVERSITA' ATMOSFERICHE VERIFICATESI NELL'ANNO 2002. (L. 185/92 E D.M. 101.687 DEL 23/06/2003).	72.042,09	0,00	0,00	0,00	0,00	0,00	0,00	0,00	72.042,09
E2033856	ASSEGNAZIONI DALLO STATO PER LA FORMAZIONE E LA COMUNICAZIONE ISTITUZIONALE IN MATERIA DI SERVIZIO CIVILE (L.N.64/2001 D.LGS. N.77/ 2002 - ART.11,CO.3)	U0531066	SPESE PER PER LA FORMAZIONE E LA COMUNICAZIONE ISTITUZIONALE IN MATERIA DI SERVIZIO CIVILE. (L. 64/2004 D.LGS- 77/2002 - ART. 11, CO.3)	98.455,72	0,00	0,00	0,00	0,00	-739,20	0,00	0,00	99.194,92

REGIONE PUGLIA - SEZIONE BILANCIO E RAGIONERIA

ELENCO ANALITICO DELLE RISORSE VINCOLATE NEL RISULTATO DI AMMINISTRAZIONE (*)

Capitolo di entrata	Descr.	Capitolo di spesa correlato	Descr.	Risorse vinc. nel risultato di amministrazione al 1/1/2019	Risorse vincolate applicate al bilancio dell'esercizio 2019	Entrate vincolate accertate nell'esercizio 2019	Impegni eserc. 2019 finanziati da entrate vincolate accertate nell'esercizio o da quote vincolate del risultato di amministrazione	Fondo plur. vinc. al 31/12/2019 finanziato da entrate vincolate accertate nell'esercizio o da quote vincolate del risultato di amministrazione	Cancellazione di residui attivi vincolati o eliminazione del vincolo su quote del risultato di amministrazione (+) e cancellazione di residui passivi finanziati da risorse vincolate (-) (gestione dei residui):	Cancellazione nell'esercizio N di impegni finanziati dal fondo pluriennale vincolato dopo l'approvazione del rendiconto dell'esercizio 2018 non reimpegnati nell'esercizio 2019	Risorse vincolate nel bilancio al 31/12/2019	Risorse vincolate nel risultato di amministrazione al 31/12/2019
				(a)	*(b)*	*(c)*	*(d)*	*(e)*	*(f)*	*g)*	*(h)=(b)+(c)-(d)-(e)+(g)*	*(i)=(a)+(c)-(d)-(e)-(f)+(g)*
		U0602000	SPESE PER ALTRI SERVIZI PER IL SERVIZIO CIVILE.	65.612,00	0,00	0,00	0,00	0,00	23.257,00	0,00	0,00	42.355,00
E2059340	FONDO DI COFINANZIAMENTO PER L'ATTUAZIONE DEI PROGETTI INTERREGIONALI ART.5, COMMA, 5 L.135/2001	U0311040	SPESE PER L'ATTUAZIONE DEI PROGETTI INTERREGIONALI ART.5, COMMA, 5 L.135/2001	608.640,07	0,00	0,00	0,00	0,00	0,00	0,00	0,00	608.640,07
		U0311041	FINANZIAMENTO STATALE PER LA REALIZZAZIONE DEL PROGETTO INTERREGIONALE PORTALE TELEMATICO INTERREGIONALE DI PROMOZIONE TURISTICA II FASE	83.518,47	0,00	0,00	0,00	0,00	0,00	0,00	0,00	83.518,47
E2035783	SOMME VERSATE DA AZIENDE FARMACEUTICHE A TITOLO DI PAY BACK L. 296 ART. 1 COMMA 796 LETTERA G .(COLLEGATO AL CAP. DI SPESA 771098)	U0771098	RIPARTO ALLE AZIENDE DEL SERVIZIO SANITARIO REGIONALE DELLE RISORSE VERSATE DALLE AZIENDE FARMACEUTICHE A TITOLO DI PAY BACK (L. 296 ART. 1 COMMA 796 LETTERA G) - COLLEGATO AL CAP. DI ENTRATA 2035783	130.268,24	130.268,24	0,00	130.268,24	0,00	0,00	0,00	0,00	0,00
E3072050	PROVENTI RISCOSSI PER DELEGA DAL MINISTERO LL.PP. PER TRANSITO VEICOLI TRASPORTI ECCEZIONALI DA RIVERSARE AGLI ENTI PROPRIETARI DELLE STRADE (ART.6 L.R.14/86) - COLLEGATO AL CAPITOLO DI SPESA 531060	U0531060	SOMMA DA ATTRIBUIRE AGLI ENTI PROPRIETARI DELLE STRADE INTERESSATE DAL TRANSITO DI VEICOLI ADDETTI A TRASPORTI ECCEZIONALI (L.R. 14/86 - ART. 6) - COLLEGATO AL CAP. ENTRATA 3072050	189.669,19	0,00	4.548,04	0,00	0,00	0,00	0,00	4.548,04	194.217,23
E3065082	PROVENTI DERIVANTI ALLA REGIONE IN MATERIA DI FINANZIAMENTO PER IL MANTENIMENTO,MIGLIORAMENTO E POTENZIAMENTO DEI CONTROLLI SANITARI UFFICIALI IN MATERIA DI SICUREZZA ALIMENTARE IN ATTUAZIONE DEL REGOLAMENTO CE N. 882/2004 (D.LVO 194/08) - COLLEGATO AL C	U0712055	MODALITA' DI FINANZIAMENTO PER IL MANTENIMENTO, MIGLIORAMENTO E POTENZIAMENTO DEI CONTROLLI SANITARI UFFICIALI IN MATERIA DI SICUREZZA ALIMENTARE IN ATTUAZIONE DEL REGOLAMENTO CE N. 882/2004 (D.L.VO 194/08) - COLLEGATO AL CAP. DI ENTRATA 3065082.	3.001,97	3.001,97	0,00	3.001,97	0,00	0,00	0,00	0,00	0,00
		U0712062	MODALITA' DI FINANZIAMENTO PER IL MANTENIMENTO, MIGLIORAMENTO E POTENZIAMENTO DEI CONTROLLI SANITARI UFFICIALI IN MATERIA DI SICUREZZA ALIMENTARE IN ATTUAZIONE DEL REGOLAMENTO CE N. 882/2004 (D.L.VO 194/08) - COLLEGATO AL CAP. DI ENTRATA 3065082. ALTRI BE	9.962,79	9.962,79	0,00	9.962,79	0,00	-500,00	0,00	0,00	500,00
		U0712063	MODALITA' DI FINANZIAMENTO PER IL MANTENIMENTO, MIGLIORAMENTO E POTENZIAMENTO DEI CONTROLLI SANITARI UFFICIALI IN MATERIA DI SICUREZZA ALIMENTARE IN ATTUAZIONE DEL REGOLAMENTO CE N. 882/2004 (D.L.VO 194/08) - COLLEGATO AL CAP. DI ENTRATA 3065082. TRASFERIMENTI CORRENTI A AMMINISTRAZIONI LOCALI	0,00	0,00	0,00	0,00	0,00	-500,00	0,00	0,00	500,00
		U0712065	MODALITA' DI FINANZIAMENTO PER IL MANTENIMENTO, MIGLIORAMENTO E POTENZIAMENTO DEI CONTROLLI SANITARI UFFICIALI IN MATERIA DI SICUREZZA ALIMENTARE IN ATTUAZIONE DEL REGOLAMENTO CE N. 882/2004 (D.L.VO 194/08) - COLLEGATO AL CAP. DI ENTRATA 3065082. SPESE PE	7.179,39	7.179,39	0,00	7.179,39	0,00	0,00	0,00	0,00	0,00

REGIONE PUGLIA – SEZIONE BILANCIO E RAGIONERIA

Allegato 10 a/2) Risultato di amministrazione - quote vincolate

ELENCO ANALITICO DELLE RISORSE VINCOLATE NEL RISULTATO DI AMMINISTRAZIONE (*)

Capitolo di entrata	Descr.	Capitolo di spesa correlato	Descr.	Risorse vinc. nel risultato di amministrazione al 1/1/2019	Risorse vincolate applicate al bilancio dell'esercizio 2019	Entrate vincolate accertate nell'esercizio 2019	Impegni eserc. 2019 finanziati da entrate vincolate accertate nell'esercizio o da quote vincolate del risultato di amministrazione	Fondo plur. vinc. al 31/12/2019 finanziato da entrate vincolate accertate nell'esercizio o da quote vincolate del risultato di amministrazione	Cancellazione di residui attivi vincolati o eliminazione del vincolo su quote del risultato di amministrazione (+) e cancellazione di residui passivi finanziati da risorse vincolate (-) (gestione dei residui):	Cancellazione nell'esercizio N di impegni finanziati dal fondo pluriennale vincolato dopo l'approvazione del rendiconto dell'esercizio 2018 non reimpegnati nell'esercizio 2019	Risorse vincolate nel bilancio al 31/12/2019	Risorse vincolate nel risultato di amministrazione al 31/12/2019
				(a)	*(b)*	*(c)*	*(d)*	*(e)*	*(f)*	*g)*	*(h) =(b)+(c)-(d)-(e)+(g)*	*(i) =(a) +(c) -(d)-(e)-(f)+(g)*
E3065084	PROVENTI RELATIVI AL RICONOSCIMENTO DEGLI STABILIMENTI ED IMPIANTI AI SENSI DEI REGOLAMENTI CE 853/04 E 1774/02 - COLLEGATO AL CAP. USCITA 712060.	U0712076	MODALITA' DI FINANZIAMENTO PER IL MANTENIMENTO, MIGLIORAMENTO E POTENZIAMENTO DEI CONTROLLI SANITARI UFFICIALI IN MATERIA DI SICUREZZA ALIMENTARE IN ATTUAZIONE DEL REGOLAMENTO CE N. 882/2004 (D.L.VO 194/08) - COLLEGATO AL CAP. DI ENTRATA 3065082. VOCI STI	10.237,72	10.237,72	0,00	10.237,72	0,00	0,00	0,00	0,00	0,00
		U0712077	MODALITA' DI FINANZIAMENTO PER IL MANTENIMENTO, MIGLIORAMENTO E POTENZIAMENTO DEI CONTROLLI SANITARI UFFICIALI IN MATERIA DI SICUREZZA ALIMENTARE IN ATTUAZIONE DEL REGOLAMENTO CE N. 882/2004 (D.L.VO 194/08) - COLLEGATO AL CAP. DI ENTRATA 3065082. IRAP	832,25	0,00	36.290,80	0,00	0,00	0,00	0,00	36.290,80	37.123,05
		U0712078	MODALITA' DI FINANZIAMENTO PER IL MANTENIMENTO, MIGLIORAMENTO E POTENZIAMENTO DEI CONTROLLI SANITARI UFFICIALI IN MATERIA DI SICUREZZA ALIMENTARE IN ATTUAZIONE DEL REGOLAMENTO CE N. 882/2004 (D.L.VO 194/08) - COLLEGATO AL CAP. DI ENTRATA 3065082. CONTRIBU	2.338,97	2.338,97	0,00	2.338,97	0,00	0,00	0,00	0,00	0,00
		U0712079	MODALITA' DI FINANZIAMENTO PER IL MANTENIMENTO, MIGLIORAMENTO E POTENZIAMENTO DEI CONTROLLI SANITARI UFFICIALI IN MATERIA DI SICUREZZA ALIMENTARE IN ATTUAZIONE DEL REGOLAMENTO CE N. 882/2004 (D.L.VO 194/08) - COLLEGATO AL CAP. DI ENTRATA 3065082. UTENZE E	2.118,89	2.118,89	0,00	2.118,89	0,00	-680,82	0,00	0,00	680,82
		U0712060	SPESE PER LE ATTIVITA' DI RICONOSCIMENTO DEI CENTRI E DEGLI STABILIMENTI DI CUI AL REG. CE 853/04 COLLEGATO AL CE 3065084.	385.115,29	385.115,29	49.997,57	385.115,29	0,00	-49.909,21	0,00	49.997,57	99.906,78
		U0712066	SPESE PER VERSAMENTO DI CONTRIBUTI SOCIALI A CARICO DELL'ENTE PER LE ATTIVITÀ DI RICONOSCIMENTO DEI CENTRI E DEGLI STABILIMENTI DI C UI ALL'ART. 10 DEL D.P.R. 54/97 NONCHÈ DEGLI STABILIMENTI DI PRODUZIONE E TRASFORMAZIONE PRODOTTI CARNEI ED ITTICI. CONTRI	11.059,30	11.059,30	0,00	11.059,30	0,00	-4.500,00	0,00	0,00	4.500,00
		U0712071	SPESE IRAP PER LE ATTIVITÀ DI RICONOSCIMENTO DEI CENTRI E DEGLI STABILIMENTI DI CUI ALL'ART. 10 DEL D.P.R. 54/97 NONCHÈ DEGLI STABIL IMENTI DI PRODUZIONE E TRASFORMAZIONE PRODOTTI CARNEI ED ITTICI.COLLEGATO AL CAP.ENTRATA 3065084. IMPOSTA REGIONALE SULLE	11.059,30	11.059,30	0,00	11.059,30	0,00	-2.000,00	0,00	0,00	2.000,00
		U0712072	TRASFERIMENTI ALLE AA.SS.LL. PER LE ATTIVITÀ DI RICONOSCIMENTO DEI CENTRI E DEGLI STABILIMENTI DI CUI ALL'ART. 10 DEL D.P.R. 54/97 NONCHÈ DEGLI STABILIMENTI DI PRODUZIONE E TRASFORMAZIONE PRODOTTI CARNEI ED ITTICI.COLLEGATO AL CAP.ENTRATA 3065084. - TRAS	59.591,30	59.591,30	0,00	59.591,30	0,00	-24.280,95	0,00	0,00	24.280,95

REGIONE PUGLIA - SEZIONE BILANCIO E RAGIONERIA

ELENCO ANALITICO DELLE RISORSE VINCOLATE NEL RISULTATO DI AMMINISTRAZIONE (*)

Capitolo di entrata	Descr.	Capitolo di spesa correlato	Descr.	Risorse vinc. nel risultato di amministrazione al 1/1/2019	Risorse vincolate applicate al bilancio dell'esercizio 2019	Entrate vincolate accertate nell'esercizio 2019	Impegni eserc. 2019 finanziati da entrate vincolate accertate nell'esercizio o da quote vincolate del risultato di amministrazione	Fondo plur. vinc. al 31/12/2019 finanziato da entrate vincolate accertate nell'esercizio o da quote vincolate del risultato di amministrazione	Cancellazione di residui attivi vincolati o eliminazione del vincolo su quote del risultato di amministrazione (+) e cancellazione di residui passivi finanziati da risorse vincolate (-) (gestione dei residui):	Cancellazione nell'esercizio N di impegni finanziati dal fondo pluriennale vincolato dopo l'approvazione del rendiconto dell'esercizio 2018 non reimpegnati nell'esercizio 2019	Risorse vincolate nel bilancio al 31/12/2019	Risorse vincolate nel risultato di amministrazione al 31/12/2019
				(a)	*(b)*	*(c)*	*(d)*	*(e)*	*(f)*	*g)*	*(h)=(b)+(c)-(d)-(e)+(g)*	*(i)=(a) +(c) -(d)-(e)-(f)+(g)*
		U0712073	SPESE PER ACQUISTO DI BENI DI CONSUMO PER LE ATTIVITÀ DI RICONOSCIMENTO DEI CENTRI E DEGLI STABILIMENTI DI CUI ALL'ART. 10 DEL D.P.R . 54/97 NONCHÈ DEGLI STABILIMENTI DI PRODUZIONE E TRASFORMAZIONE PRODOTTI CARNEI ED ITTICI.COLLEGATO AL CAP.ENTRATA 306508	11.059,30	11.059,30	0,00	11.059,30	0,00	-11.805,00	0,00	0,00	11.805,00
E3061140	DIVIETO DI FUMARE NEI LUOGHI PUBBLICI. SANZIONI AMMINISTRATIVE RELATIVE AL MANCATO RISPETTO DELLA L.R. 16/2002 ART. 9. COLLEG. CAP SPESA 741051	U0741051	TRASFERIMENTI ALLE ISTITUZIONI PER LA RICERCA CONTRO IL CANCRO DELLE SANZIONI RELATIVE AL MANCATO RISPETTO DEL DIVIETO DI FUMARE NE I LUOGHI PUBBLICI ART. 9 L.R. 16 DEL 7/08/2002. COLLEG. CAP. ENTRATA 3061140	160,00	0,00	0,00	0,00	0,00	0,00	0,00	0,00	160,00
E2057811	ASSEGNAZIONI STATLI D.M. N. 5.333 DEL 18.5.2007 - FONDO DI SOLIDARIETA' NAZIONALE - (DD.MM. DECLARATORIA NN. 93/06 - 95/06 - 110/06 - 119/06 - 122/06 - 143/07) PER ATTUAZIONE DECRETO LEGISLATIVO 102/04.	U0114250	AVVERSITA' ATMOSFERICHE. TRASFERIMENTI ALLE AMMINISTRAZIONI DELEGATE (L.R. 24/90) ED AGLI ISTITUTI DI CREDITO PER CONCESSIONE PROVVIDENZE CONTRIBUTIVE E CREDITIZIE: DECRETO LEGISLATIVO N. 102/04 ART. 5 E 7. DD.MM. DECLARATORIA NN. 93/06 - 95/06 - 110/96 -	648.584,15	0,00	0,00	0,00	0,00	0,00	0,00	0,00	648.584,15
E2035780	F.S.N. PARTE CORRENTE VINCOLATA - ASSEGNAZIONE STATALE PER LA PREVENZIONE DELLA CELIACHIA - LEGGE 4 LUGLIO 2005 N. 123 -	U0721041	INIZIATIVE PER LA PREVENZIONE DELLA CELIACHIA LEGGE 04/07/2005 N. 123.	124.382,47	124.382,47	7.113,24	124.382,47	0,00	0,00	0,00	7.113,24	7.113,24
E2035781	F.S.N. PARTE CORRENTE VINCOLATA - ASSEGNAZIONE STATALE 'PER LE ATTIVITA' DELLE STRUTTURE COORDINAMENTO INTRAREGIONALE ED INTERREGION ALE DELLE ATTIVITA' TRASFUSIONALI' - LEGGE N. 219/2005 -	U0721042	SPESA FINALIZZATA PER ATTIVITA' DEL CENTRO REGIONALE DELLE ATTIVITA' TRASFUSIONALI (CRAT). L.R. 24/2006	1.946,57	1.946,57	0,00	1.946,57	0,00	0,00	0,00	0,00	0,00
E2033858	ASSEGNAZIONE DELLO STATO PER LE ATTIVITA' DI FUNZIONAMENTO DEL SERVIZIO CIVILE, OPERAZIONI DI ACCREDITAMENTO DEGLI ENTI E DI VALUTAZ IONE DEI PROGETTI (L.N.64/2001 D.LGS. N.77/2002 - ART.6, CO.7	U0531067	SPESE PER IL FUNZIONAMENTO DEL SERVIZIO CIVILE, OPERAZIONI DI ACCREDITAMENTO DEGLI ENTI E DI VALUTAZIONE DEI PROGETTI (L. 64/2004 D .LGS-77/2002 - ART.6, CO.7).	314.950,15	26.000,00	12.180,00	2.831,75	0,00	0,00	0,00	35.348,25	324.298,40
E2050554	ASSEGNAZIONE DELLO STATO DI CONTRIBUTI PER PROGETTI DI FORMAZIONE DI LAVORATORI OCCUPATI (L.53/2000 ART. 6).	U0961054	TRASFERIMENTI AI SOGGETTI ATTUATORI PER PROGETTI DI FORMAZIONE DI LAVORATORI OCCUPATI (L. 53/2000 ART.6).	2.734.068,49	0,00	0,00	0,00	0,00	2.129,74	0,00	0,00	2.731.938,75
E2056177	ASSEGNAZIONE DEL MINISTERO DELLA SOLIDARIETA' SOCIALE PER L'ATTUAZIONE DI INIZIATIVE RELATIVE AL 'FONDO PER LE AUTOSUFFICIENZE' DI CUI ALL'ART. 1, COMMA 1264 DELLA LEGGE N. 296/2006 (LEGGE FINANZIARIA 2007).	U0785060	SPESE PER L'ATTUAZIONE DI INIZIATIVE RELATIVE AL 'FONDO PER LE AUTOSUFFICIENZE' DI CUI ALL'ART. 1, COMMA 1264 DELLA LEGGE N. 296/2006 (LEGGE FINANZIARIA 2007).	4.470.126,00	780.000,00	0,00	780.000,00	0,00	-7.306.926,04	0,00	0,00	10.997.052,04
E2032386	SOMMA RELATIVA ALLA DEFINIZIONE E REALIZZAZIONE DEL PIANO DI RISANAMENTO DEL BASSO ADRIATICO AUTORIZZATA EX ART. 52, COMMA 59 DELLA LEGGE N. 448/2001 (LEGGE FINANZIARIA).	U0611089	SPESE PER L'ATTUAZIONE DEL PIANO DI RISANAMENTO DEL BASSO ADRIATICO AUTORIZZATA EX ART. 52, COMMA 59 DELLA LEGGE N. 448/2001 (LEGGE FINANZIARIA).	5.960,00	0,00	0,00	0,00	0,00	-242.495,87	0,00	0,00	248.455,87
E2032386	SOMMA RELATIVA ALLA DEFINIZIONE E REALIZZAZIONE DEL PIANO DI RISANAMENTO DEL BASSO ADRIATICO AUTORIZZATA EX ART. 52, COMMA 59 DELLA LEGGE N. 448/2001 (LEGGE FINANZIARIA).	U0611189	ACCORDO DI PROGRAMMA PER LA BONIFICA DEL BASSO ADRIATICO AUTORIZZATA EX ART. 52, COMMA 59 DELLA LEGGE N. 448/2001 (LEGGE FINANZIARIA)-CONVENZIONE FRA REGIONE PUGLIA ED I.S.P.R.A. PER ESECUZIONI INDAGINI	0,00	0,00	0,00	0,00	0,00	-61.760,00	0,00	0,00	61.760,00

REGIONE PUGLIA SEZIONE BILANCIO E RAGIONERIA

Allegato 10 a/2) Risultato di amministrazione - quote vincolate

ELENCO ANALITICO DELLE RISORSE VINCOLATE NEL RISULTATO DI AMMINISTRAZIONE (*)

Capitolo di entrata	Descr.	Capitolo di spesa correlato	Descr.	Risorse vinc. nel risultato di amministrazione al 1/1/2019	Risorse vincolate applicate al bilancio dell'esercizio 2019	Entrate vincolate accertate nell'esercizio 2019	Impegni eserc. 2019 finanziati da entrate vincolate accertate nell'esercizio o da quote vincolate del risultato di amministrazione	Fondo plur. vinc. al 31/12/2019 finanziato da entrate vincolate accertate nell'esercizio o da quote vincolate del risultato di amministrazione	Cancellazione di residui attivi vincolati o eliminazione del vincolo su quote del risultato di amministrazione (+) e cancellazione di residui passivi finanziati da risorse vincolate (-) (gestione dei residui):	Cancellazione nell'esercizio N di impegni finanziati dal fondo pluriennale vincolato dopo l'approvazione del rendiconto dell'esercizio 2018 non reimpegnati nell'esercizio 2019	Risorse vincolate nel bilancio al 31/12/2019	Risorse vincolate nel risultato di amministrazione al 31/12/2019
				(a)	*(b)*	*(c)*	*(d)*	*(e)*	*(f)*	*g)*	*(h)=(b)+(c)-(d)-(e)+(g)*	*(i)=(a) +(c) -(d)-(e)-(f)+(g)*
E2033810	TRASFERIMENTI PER PROGETTI RELATIVI ALLE INIZIATIVE A FAVORE DEI CONSUMATORI. DM. 120331/02 E DECRETO MINISTRO DELLE ATTIVITA' PROD UTTIVE DEL 26/05/03.	U0353060	CONTRIBUTI PER PROGETTI RELATIVI ALLE INIZIATIVE IN FAVORE DEI CONSUMATORI DM 123331/01 E DECRETO MINISTRO DELLE ATTIVITA' PRODUTTIVE DEL 26/05/03.	3.537,38	0,00	0,00	0,00	0,00	0,00	0,00	0,00	3.537,38
E2037205	ASSEGNAZIONE DEL MINISTERO DELLA FAMIGLIA PER L'ATTUAZIONE DEL PIANO STRAORDINARIO DEGLI ASILI NIDO E SERVIZI PER L'INFANZIA DI CUI ALL'ART. 1, COMMA 1259 DELLA LEGGE N. 296/2006 (LEGGE FINANZIARIA 2007).	U0781055	SPESE IN CONTO CAPITALE PER L'ATTUAZIONE DEL PIANO STRAORDINARIO DEGLI ASILI NIDO E SERVIZI PER L'INFANZIA DI CUI ALL'ART. 1, COMMA 1259 DELLA LEGGE N. 296/2006 (LEGGE FINANZIARIA 2007). COFINANZIAMENTO REGIONALE ASSE III P.O. FESR 2007-2013 E OT IX POR P	5.686.396,31	5.686.396,31	0,00	5.686.396,31	0,00	-2.736.508,76	0,00	0,00	2.736.508,76
E2037206	ASSEGNAZIONE DEL MINISTERO DELLA FAMIGLIA PER L'ATTIVAZIONE DI INTERVENTI, INIZIATIVE E AZIONI A FAVORE DELLE FAMIGLIE DI CUI ALL'ART. 1, COMMI 1250 E 1251, LETT. B) E C) DELLA LEGGE N. 296/2006 (LEGGE FINANZIARIA 2007).	U0781025	SPESE PER L'ATTIVAZIONE DI INTERVENTI, INIZIATIVE E AZIONI A FAVORE DELLE FAMIGLIE DI CUI ALL'ART.1, COMMA 1250 E1251,LETT. B) E C) DELLA LEGGE N. 296/2006	4.094.438,09	209.400,00	0,00	209.400,00	0,00	475.646,07	0,00	0,00	3.409.392,02
		U0784047	SPESE PER INTERVENTI IN FAVORE DI FAMIGLIE E PRIMA INFANZIA - ART. 67, CO. 5, L.R. 19/2006 - TRASFERIMENTI AD ISTITUZIONI SOCIALI PR IVATE	48.242,02	0,00	0,00	0,00	0,00	48.242,02	0,00	0,00	0,00
		U1205000	FONDO PER IL SOSTEGNO AI GENITORI E ALLA CONCILIAZIONE VITA-LAVORO	0,00	2.500.000,00	0,00	2.500.000,00	0,00	-2.500.000,00	0,00	0,00	0,00
E1011050	GETTITO ADDIZIONALE IRPEF - (D. L.VO N. 446/97 ART.50 E D.L.VO 56/2000 ART. 2).	U0711023	SPESE PER L'ESPLETAMENTO DI CONCORSI PER L'ASSEGNAZIONE DELLE SEDI FARMACEUTICHE VACANTI E/O DI NUOVA ISTITUZIONE. (L.R. N. 40 DEL 3 1/12/2007)	10.000,00	10.000,00	0,00	0,00	0,00	0,00	0,00	10.000,00	10.000,00
E1011060	GETTITO IRAP AL NETTO DELLE QUOTE RISERVATE ALLO STATO (D.LEG.VO N.56/2000 - ART. 13)	U0711035	TRASFERIMENTO ALLE AA.SS.LL. E ALLE UNIVERSITA' E AGLI ENTI E ORGANISMI INTERESSATI DELLE RISORSE FINANZIARIE PER LA TUTELA SANITARIA DELL'ATTIVITA' AGONISTICA. (D.M. 18/02/1982)	5.674,50	5.674,50	0,00	5.674,50	0,00	0,00	0,00	0,00	0,00
E1011080	COMPARTECIPAZIONE REGIONALE AL GETTITO IVA (D.LEG.VO N.56/2000 - ART.2)	U0712041	SPESE PER CONTRIBUTI AGLI INVALIDI CIVILI EX ART. 27 L. 104/92. EX ART. 3 COMMA 1 L. 549/95.	38.316,22	38.316,22	0,00	38.316,22	0,00	-87.475,53	0,00	0,00	87.475,53
E1011085	QUOTA DI COMPARTECIPAZIONE ALLA SPESA SANITARIA FINANZIATA DAL D.L.VO 56/2000 (ART. 2 COMPARTECIPAZIONE IVA E ARTT. 2 E 7 FONDO PEREQUATIVO NAZIONALE).	U0712043	CONTRIBUTI AI COMUNI PER PERDITE CAUSATE DA CANI RANDAGI E/O INSELVATICHITI - ART.16 L.R. 12/95	0,00	0,00	0,00	0,00	0,00	-79,70	0,00	0,00	79,70
E1011090	FONDO PEREQUATIVO NAZIONALE (D.LEG.VO N.56/2000 - ARTT. 2 E 7)	U0741010	SPESE PER ELABORAZIONE DATI - LEGGE 833/78 F.S.R.	355.409,64	355.409,64	0,00	355.409,64	0,00	-3.809,71	0,00	0,00	3.809,71
E2055770	FONDO PEREQUATIVO NAZIONALE (D.LGS.VO 56/2000 ARTT.2 E 7) MAGGIORE SOMMA RELATIVA AL FSN 2011 - DELIBERA CIPE 20/01/2012 N. 15	U0741014	SPESE PER ELABORAZIONE DATI LEGGE 833/78 F.S.R. TRASFERIMENTI ALLE AZIENDE DEL SERVIZIO SANITARIO REGIONALE - TRASFERIMENTI CORRENTI A AMMINISTRAZIONI LOCALI	0,00	0,00	0,00	0,00	0,00	-107.300,48	0,00	0,00	107.300,48
E2115100	MOBILITA' ATTIVA INTERREGIONALE	U0741015	SPESE PER L'OSSERVATORIO EPIDEMIOLOGICO VETERINARIO REGIONALE E ANAGRAFI ANIMALI - L.R. 24/96.	33.755,86	33.755,86	0,00	33.755,86	0,00	0,00	0,00	0,00	0,00

REGIONE PUGLIA SEZIONE BILANCIO E RAGIONERIA

ELENCO ANALITICO DELLE RISORSE VINCOLATE NEL RISULTATO DI AMMINISTRAZIONE (*)

Capitolo di entrata	Descr.	Capitolo di spesa correlato	Descr.	Risorse vinc. nel risultato di amministrazione al 1/1/2019	Risorse vincolate applicate al bilancio dell'esercizio 2019	Entrate vincolate accertate nell'esercizio 2019	Impegni eserc. 2019 finanziati da entrate vincolate accertate nell'esercizio o da quote vincolate del risultato di amministrazione	Fondo plur. vinc. al 31/12/2019 finanziato da entrate vincolate accertate nell'esercizio o da quote vincolate del risultato di amministrazione	Cancellazione di residui attivi vincolati o eliminazione del vincolo su quote del risultato di amministrazione (+) e cancellazione di residui passivi finanziati da risorse vincolate (-) (gestione dei residui):	Cancellazione nell'esercizio N di impegni finanziati dal fondo pluriennale vincolato dopo l'approvazione del rendiconto dell'esercizio 2018 non reimpegnati nell'esercizio 2019	Risorse vincolate nel bilancio al 31/12/2019	Risorse vincolate nel risultato di amministrazione al 31/12/2019
				(a)	*(b)*	*(c)*	*(d)*	*(e)*	*(f)*	*g)*	*(h)=(b)+(c)-(d)-(e)+(g)*	*(i)=(a)+(c)-(d)-(e)-(f)+(g)*
		U0741090	TRASFERIMENTI E SPESE DI PARTE CORRENTE PER IL FUNZIONAMENTO DEL SERVIZIO SANITARIO REGIONALE COMPRESO GLI INTERVENTI DI CUI ALL'AR T. 10 L.R.38/94 E ART. 5 L.R. 10/89. INIZIATIVE STRAORDINARIE DI ATTIVITA' SANITARIA E CONVEGNI DELLA REGIONE PUGLIA.	0,00	0,00	0,00	0,00	0,00	-10.051,83	0,00	0,00	10.051,83
E2115110	MOBILITA' ATTIVA INTERNAZIONALE	U0741093	PIANO REGIONALE PREVENZIONE IN ATTUAZIONE DELL'INTESA STATO, REGIONI E PROVINCE AUTONOME	1.082,84	1.082,84	0,00	1.082,84	0,00	0,00	0,00	0,00	0,00
		U0741106	SPESE PER BENI DI CONSUMO PER IL FUNZIONAMENTO DEL SERVIZIO SANITARIO REGIONALE COMPRESO GLI INTERVENTI DI CUI ALL'ART. 10 L.R.38/94 E ART. 5 L.R. 10/89. INIZIATIVE STRAORDINARIE DI ATTIVITA' SANITARIA E CONVEGNI DELLA REGIONE PUGLIA. - ALTRI BENI DI CON	368,75	0,00	0,00	0,00	0,00	-0,65	0,00	0,00	369,40
		U0741107	SPESE PER INDENNITA' DI MISSIONE DEL SERVIZIO SANITARIO REGIONALE COMPRESO GLI INTERVENTI DI CUI ALL'ART. 10 L.R.38/94 E ART. 5 L.R . 10/89. INIZIATIVE STRAORDINARIE DI ATTIVITA' SANITARIA E CONVEGNI DELLA REGIONE PUGLIA. - RAPPRESENTANZA, ORGANIZZAZIONE	140,70	0,00	0,00	0,00	0,00	0,00	0,00	0,00	140,70
		U0741116	PIANO REGIONALE PREVENZIONE IN ATTUAZIONE DELL'INTESA STATO, REGIONI E PROVINCE AUTONOME - SPESE PER RAPPRESENTANZA, ORGANIZZAZION E EVENTI, PUBBLICITA' E SERVIZI PER TRASFERTA	543,53	0,00	0,00	0,00	0,00	0,00	0,00	0,00	543,53
		U0751050	SPESE PER L'OSSERVATORIO EPIDEMIOLOGICO ART. 7 L.R. 14/85	0,00	0,00	0,00	0,00	0,00	-0,36	0,00	0,00	0,36
		U0751009	ASSEGNAZIONI ALL'ISTITUTO ZOOPROFILATTICO STATALE DI FOGGIA PER POTENZIAMENTO ATTIVITA' CORRELATE A MALATTIE INFETTIVE E DIFFUSIVE D EGLI ANIMALI - ART. 11 L.R. 21/2000.	13.714,39	13.714,39	0,00	13.714,39	0,00	-1.048,42	0,00	0,00	1.048,42
E2032629	ASSEGNAZIONE DI FONDI STATALI PER L'ATTUAZIONE DEL PROGRAMMA STRATEGICO NAZIONALE. LEGGE 24/12/2007 N. 45	U0621160	TRASFERIMENTO AGLI ENTI LOCALI DELLE RISORSE PER L'ATTUAZIONE DEL PROGRAMMA STRATEGICO NAZIONALE. LEGGE 24/12/2007/ N.245.	32.986,27	0,00	0,00	0,00	0,00	-117.267,74	0,00	0,00	150.254,01
E2037222	FONDO PER INTESA FAMIGLIA - ART. 1 C. 1251 LETT. C-BIS DELLA L.N. 296/2006 - SOSTEGNO DOMICILIARITA' PERSONE NON AUTOSUFFICIENTI.	U0785005	FONDO PER INTESA ART.1 CO. 1251 LETT.C-BIS DELLA L.296/2006. AZIONI SPERIMENTALI PER PRESA IN CARICO DOMICILIARE NON AUTOSUFFICIENZA.	0,00	0,00	0,00	0,00	0,00	-6.082,60	0,00	0,00	6.082,60
E2055304	FONDO PER IL FINANZIAMENTO DEL TRASPORTO PUBBLICO LOCALE, ANCHE FERROVIARIO - CO. 3, ART.3, D.L. 98/2011 E CO.3, ART. 30 D.L. 201/20 11-.	U0552006	INTERVENTI PER GLI ESERCIZI DEI SERVIZI FERROVIARI E METROPOLITANI A COMPENSAZIONE DEI CONTRATTI DI SERVIZIO (ART.9 D.LGS. 422/97 E ART. 21, COMMA 3, D.L. 98/11).	67.017,62	0,00	0,00	0,00	0,00	0,00	0,00	0,00	67.017,62
E2057450	CONTRIBUZIONE FINANZIARIA DELLO STATO AL PROGRAMMA NAZIONALE DENOMINATO CONTRATTO DI QUARTIERE II - DM 30/12/2002 - L. 21/2001 -	U0411012	CONTRIBUZIONE FINANZIARIA DELLO STATO AL PROGRAMMA NAZIONALE DENOMINATO CONTRATTO DI QUARTIERE II - DM 30/12/2002 - L. 21/2001 -	13.096.906,68	13.096.906,68	0,00	1.850.000,00	11.246.906,68	0,00	0,00	0,00	0,00

REGIONE PUGLIA - SEZIONE BILANCIO E RAGIONERIA

Allegato 10 a/2) Risultato di amministrazione - quote vincolate

ELENCO ANALITICO DELLE RISORSE VINCOLATE NEL RISULTATO DI AMMINISTRAZIONE (*)

Capitolo di entrata	Descr.	Capitolo di spesa correlato	Descr.	Risorse vinc. nel risultato di amministrazione al 1/1/2019	Risorse vincolate applicate al bilancio dell'esercizio 2019	Entrate vincolate accertate nell'esercizio 2019	Impegni eserc. 2019 finanziati da entrate vincolate accertate nell'esercizio o da quote vincolate del risultato di amministrazione	Fondo plur. vinc. al 31/12/2019 finanziato da entrate vincolate accertate nell'esercizio o da quote vincolate del risultato di amministrazione	Cancellazione di residui attivi vincolati o eliminazione del vincolo su quote del risultato di amministrazione (+) e cancellazione di residui passivi finanziati da risorse vincolate (-) (gestione dei residui):	Cancellazione nell'esercizio N di impegni finanziati dal fondo pluriennale vincolato dopo l'approvazione del rendiconto dell'esercizio 2018 non reimpegnati nell'esercizio 2019	Risorse vincolate nel bilancio al 31/12/2019	Risorse vincolate nel risultato di amministrazione al 31/12/2019
				(a)	*(b)*	*(c)*	*(d)*	*(e)*	*(f)*	*g)*	*(h)=(b)+(c)-(d)-(e)+(g)*	*(i)=(a)+(c)-(d)-(e)-(f)+(g)*
E2035784	PROVENTI INERENTI LA DISCIPLINA DEL RISCONTRO DIAGNOSTICO SULLE VITTIME DELLA SINDROME DELLA MORTE IMPROVVISA DEL LATTANTE (SIDS) DI MORTE INASPETTATA DEL FETO. L. N.31 DEL 02/02/2006 ART. 1 E 2.	U0735784	TRASFERIMENTO AL CENTRO DI RIFERIMENTO PER IL RISCONTRO DIAGNOSTICO SULLE VITTIME DELLA SINDROME DELLA MORTE IMPROVVISA DEL LATTANTE (SIDS) DI MORTE INASPETTATA DEL FETO. L. N.31 DEL 02/02/2006 ART. 1 E 2.	225,76	0,00	115,90	0,00	0,00	0,00	0,00	115,90	341,66
E3061125	PROVENTI DERIVANTI DALL'IRROGAZIONE DELLE SANZIONI AMMINISTRATIVE IN MATERIA DI TUTELA E SICUREZZA DEL LAVORO E DAI PAGAMENTI D ELLE SOMME AGGIUNTIVE DOVUTE PER REVOCA PROVVEDIMENTO DI SOSPENSIONE. D.I.GS. 9/4/08 N. 81 ATTUAZIONE ART. 1 L. 3/8/07 N.	U0711021	SPESE PER IL FUNZIONAMENTO DELL'ATTIVITA' DI PREVENZIONE NEI LUOGHI DI LAVORO E PER L'ORGANIZZAZIONE DI CORSI DI FORMAZIONE, L'ACQUISTO DI ATTREZZATURE E PIANI MIRATI DESTINATI AL SERVIZIO A.T.P. D.LGS. N. 81 DEL 9/04/08 (COLLEGATO C.E. 3061125).	486.258,81	486.258,81	0,00	486.258,81	0,00	0,00	0,00	0,00	0,00
		U0711066	TRASFERIMENTI AGLI ENTI DEL SERVIZIO SANITARIO REGIONALE PER L'ATTIVITA' DI PREVENZIONE NEI LUOGHI DI LAVORO E PER L'ORGANIZZAZIONE DI CORSI DI FORMAZIONE - D.LGS. N. 81 DEL 9/04/08 (COLLEGATO C.E. 3061125). TRASFERIMENTI CORRENTI A AMMINISTRAZIONI LOCALI	0,00	0,00	0,00	0,00	0,00	0,00	0,00	0,00	0,00
		U0711067	SPESE PER IL FUNZIONAMENTO DELL'ATTIVITA' DI PREVENZIONE NEI LUOGHI DI LAVORO - SPESE PER INDENNITA' DI MISSIONE - DESTINATI AL SERVIZIO A.T.P. D.LGS. N. 81 DEL 9/04/08 (COLLEGATO C.E. 3061125). - RAPPRESENTANZA, ORGANIZZAZIONE EVENTI, PUBBLICITA' E SE	65.648,00	65.648,00	0,00	65.648,00	0,00	0,00	0,00	0,00	0,00
		U0711071	SPESE PER IL FUNZIONAMENTO DELL'ATTIVITA' DI PREVENZIONE NEI LUOGHI DI LAVORO E PER L'ORGANIZZAZIONE DI CORSI DI FORMAZIONE, L'ACQUISTO DI ATTREZZATURE E PIANI MIRATI DESTINATI AL SERVIZIO A.T.P. D.LGS. N. 81 DEL 9/04/08 (COLLEGATO C.E. 3061125). TRASF	68.977,47	68.977,47	126.583,36	65.648,00	0,00	0,00	0,00	129.912,83	129.912,83
E2035778	F.S.N. PARTE CORRENTE VINCOLATA - NORME PER LA PROTEZIONE DEI SOGGETTI MALATI DI CELIACHIA - L. N. 123 DEL 4.7.05 -	U0751005	F.S.N. PARTE CORRENTE VINCOLATA - FONDI FINALIZZATI ALLA FORMAZIONE E AGGIORNAMENTO DEGLI OPERATORI DELLA RISTORAZIONE - ART. 5 L. N . 123 DEL 04/07/2007.	29.880,71	29.880,71	31.125,36	29.880,71	0,00	0,00	0,00	31.125,36	31.125,36
E4030900	FINANZIAMENTO STATALE PER L'ATTUAZIONE DEL PROGRAMMA DI RECUPERO E RAZIONALIZZAZIONE DEGLI IMMOBILI E DEGLI ALLOGGI DI ERP DI PROPRI ETA' DI COMUNI E ARCA - ART.4 D.L. N. 4/2014 CONVERTITO CON MODIFICAZIONI DALLA L. N.80/2014	U0311065	SPESE PER INTERVENTI A FAVORE DI SISTEMI TURISTICI LOCALI PER PROGETTI DI SVILUPPO INTERREGIONALE.	29.341,96	0,00	0,00	0,00	0,00	0,00	0,00	0,00	29.341,96
E2039200	ASSEGNAZIONE RISORSE DA PRESIDENZA CONSIGLIO MINISTRI SU FONDO PER INTERVENTI STRAORDINARI EX ART. 32 BIS DECRETO LEGGE N. 269/2003, CONVERTITO CON LEGGE 326/2003.	U0916065	SPESE IN CONTO CAPITALE PER INTERVENTI STRAORDINARI DI ADEGUAMENTO SISMICO EDIFICI SCOLASTICI. ART 32 BIS D.L. N. 369/2003 CONVERTIT O IN L. 326/2003.	4.363.885,51	450.385,13	0,00	450.385,13	0,00	0,00	0,00	0,00	3.913.500,38

REGIONE PUGLIA SEZIONE BILANCIO E RAGIONERIA

ELENCO ANALITICO DELLE RISORSE VINCOLATE NEL RISULTATO DI AMMINISTRAZIONE (*)

Capitolo di entrata	Descr.	Capitolo di spesa correlato	Descr.	Risorse vinc. nel risultato di amministrazione al 1/1/2019	Risorse vincolate applicate al bilancio dell'esercizio 2019	Entrate vincolate accertate nell'esercizio 2019	Impegni eserc. 2019 finanziati da entrate vincolate accertate nell'esercizio o da quote vincolate del risultato di amministrazione	Fondo plur. vinc. al 31/12/2019 finanziato da entrate vincolate accertate nell'esercizio o da quote vincolate del risultato di amministrazione	Cancellazione di residui attivi vincolati o eliminazione del vincolo su quote del risultato di amministrazione (+) e cancellazione di residui passivi finanziati da risorse vincolate (-) (gestione dei residui):	Cancellazione nell'esercizio N di impegni finanziati dal fondo pluriennale vincolato dopo l'approvazione del rendiconto dell'esercizio 2018 non reimpegnati nell'esercizio 2019	Risorse vincolate nel bilancio al 31/12/2019	Risorse vincolate nel risultato di amministrazione al 31/12/2019
				(a)	*(b)*	*(c)*	*(d)*	*(e)*	*(f)*	*g)*	*(h)=(b)+(c)-(d)-(e)+(g)*	*(i)=(a)+(c)-(d)-(e)-(f)+(g)*
E2033818	SOMMA ASSEGNATA DALLO STATO PER L'ATTUAZIONE DEL PROGRAMMA GENERALE DI INTERVENTO 'LA PUGLIA TUTELA IL CONSUMO' DGR 2241 DEL 19 OTTOBRE 2010. L. 388/2000 E D.M. 28 MAGGIO 2010.	U0351030	SPESA PER L'ATTUAZIONE DEL PROGRAMMA GENERALE DI INTERVENTO -LA PUGLIA TUTELA IL CONSUMO- DGR 2241/2010. L.388/2000 E D.M. 28/05/2010.	0,00	0,00	41,91	0,00	0,00	-489,35	0,00	41,91	531,26
E1011058	MAGGIORE GETTITO ADDIZIONALE IRPEF MANOVRA PROPRIA, PERIODO DI IMPOSTA 2011 (DPGR- COMMISSARIO AD ACTA N. 2/2011). COLLEGATO AL CAP SPESA N. 771130.	U0771130	SPESA PER LA COPERTURA DEL DISAVANZO DEL SERVIZIO SANITARIO REGIONALE ANNO 2010 (D.P.G.R. N. 2/2011) COLLEGATO AL CE N. 1011058	98.000,00	98.000,00	0,00	98.000,00	0,00	0,00	0,00	0,00	0,00
E2055205	L. 144/99 - ASSEGNAZIONE DI FONDI STATALI IN CONTO CAPITALE PER I PROGRAMMI DI ATTUAZIONE DEL PIANO NAZIONALE DELLA SICUREZZA STRADALE.	U0551055	L.144/99 -TRASFERIMENTO IN CONTO CAPITALE DI FONDI STATALI ALLE PROVINCE E AI COMUNI BENEFICIARI DEGLI INTERVENTI FINANZIATI NELL'AMBITO DEI PROGRAMMI DI ATTUAZIONE DEL PIANO DI SICUREZZA STRADALE.	778.410,56	188.782,18	39.290,03	188.782,18	0,00	0,00	0,00	39.290,03	628.918,41
E2033860	ASSEGNAZIONE DEL MINISTERO DELL'INTERNO - DIPARTIMENTO PER LE LIBERTA' CIVILI E L'IMMIGRAZIONE, DEL FINANZIAMENTO PER IL PROGETTO 'O FFICINE LINGUISTICHE'.	U0941055	TRASFERIMENTO ALLE ASSOCIAZIONI CONVENZIONATE PER LA REALIZZAZIONE DEL PROGETTO OFFICINE LINGUISTICHE.	8.265,61	0,00	0,00	0,00	0,00	0,00	0,00	0,00	8.265,61
E2035741	F.S.N. -PARTE CORRENTE VINCOLATA- FUNZIONAMENTO ISTITUTO ZOOPROFILATTICO SPERIMENTALE DI FOGGIA -QUOTA ANNO PRECEDENTE- L. 833/78	U0751011	TRASFERIMENTI DI PARTE CORRENTE ALL'ISTITUTO ZOOPROFILATTICO DI FOGGIA . (L. 745/75 E L. 833/78). RISORSE VINCOLATE DERIVANTI DA ASSEGNAZIONI STATALI.	910.265,00	910.265,00	0,00	910.265,00	0,00	0,00	0,00	0,00	0,00
E2053457	FONDO PER IL TRASPORTO PUBBLICO LOCALE EX ART.16 BIS DEL D.L.95/2012 COME SOSTITUITO DALL'ART.1 C.301 DELLA LEGGE N.228/2012	U0551047	FONDO REGIONALE TRASPORTI – ESERCIZIO DEI SERVIZI FERROVIARI EX ARTT. 8 E 9 D.LGS. 422/97	171.316,98	0,00	0,00	0,00	0,00	0,00	0,00	0,00	171.316,98
		U0551048	FONDO REGIONALE TRASPORTI - FRT: ESERCIZIO DEI SERVIZI FERROVIARI, AUTOMOBILISTICI, TRANVIARI, FILOTRANVIARI E LACUALI	497.610,47	0,00	0,00	0,00	0,00	0,00	0,00	0,00	497.610,47
		U0551049	FONDO REGIONALE TRASPORTI - FRT: TRASFERIMENTO AGLI ENTI LOCALI DELLE RISORSE DESTINATE AI SERVIZI DI TRASPORTO PUBBLICO LOCALE.	2.638.929,50	0,00	0,00	0,00	0,00	0,00	0,00	0,00	2.638.929,50
		U0551052	FONDO REGIONALE TRASPORTI - ESERCIZIO DEI SERVIZI DI TRASPORTO PUBBLICO AUTOMOBILISTICI REGIONALI E LOCALI - TRASFERIMENTI CORRENTI A AMMINISTRAZIONI LOCALI	18,89	0,00	0,00	0,00	0,00	0,00	0,00	0,00	18,89
E2035802	F.S.N. PARTE CORRENTE VINCOLATA ASSISTENZA SANITARIA EXTRA COMUNITARI L.40/98 E D.LGS.VO 286/98	U0722080	F.S.N. - PARTE CORRENTE A DESTINAZIONE VINCOLATA - ASSISTENZA SANITARIA CITTADINI EXTRACOMUNITARI. L.40/98 E D.L.286/98.	646.326,00	646.326,00	0,00	646.326,00	0,00	0,00	0,00	0,00	0,00
E2035806	F.S.N. PARTE CORRENTE VINCOLATA FONDO ESCLUSIVITA' DEL RAPPORTO DEL PERSONALE MEDICO DIRIGENTE SANITARIO	U0721043	FONDO SANITARIO NAZIONALE - PARTE CORRENTE A DESTINAZIONE VINCOLATA - FONDO ESCLUSIVITA' DEL RAPPORTO PERSONALE MEDICO DIRIGENTE SANITARIO.	103.354,00	103.354,00	0,00	103.354,00	0,00	0,00	0,00	0,00	0,00
E2032510	BANDO PUBBLICO - AVVISO N.7/2012 EX ART.13 L.228/2003- PROGETTO LE CITTA' IN-VISIBILI 7	U0814047	SPESE CORRENTI PERLA REALIZZAZIONE DEL PROGETTO CITTA' IN-VISIBILI 7 - TRASFERIMENTO AD ISTITUZIONI SOCIALI	257,95	0,00	0,00	0,00	0,00	0,00	0,00	0,00	257,95

REGIONE PUGLIA - SEZIONE BILANCIO E RAGIONERIA

Allegato 10 a/2) Risultato di amministrazione - quote vincolate

ELENCO ANALITICO DELLE RISORSE VINCOLATE NEL RISULTATO DI AMMINISTRAZIONE (*)

Capitolo di entrata	Descr.	Capitolo di spesa correlato	Descr.	Risorse vinc. nel risultato di amministrazione al 1/1/2019	Risorse vincolate applicate al bilancio dell'esercizio 2019	Entrate vincolate accertate nell'esercizio 2019	Impegni eserc. 2019 finanziati da entrate vincolate accertate nell'esercizio o da quote vincolate del risultato di amministrazione	Fondo plur. vinc. al 31/12/2019 finanziato da entrate vincolate accertate nell'esercizio o da quote vincolate del risultato di amministrazione	Cancellazione di residui attivi vincolati o eliminazione del vincolo su quote del risultato di amministrazione (+) e cancellazione di residui passivi finanziati da risorse vincolate (-) (gestione dei residui):	Cancellazione nell'esercizio N di impegni finanziati dal fondo pluriennale vincolato dopo l'approvazione del rendiconto dell'esercizio 2018 non reimpegnati nell'esercizio 2019	Risorse vincolate nel bilancio al 31/12/2019	Risorse vincolate nel risultato di amministrazione al 31/12/2019
				(a)	*(b)*	*(c)*	*(d)*	*(e)*	*(f)*	*g)*	*(h)=(b)+(c)-(d)-(e)+(g)*	*(i)=(a)+(c) -(d)-(e)-(f)+(g)*
E3063010	PROVENTI PER L'ESPLETAMENTO DEL CONCORSO PER L'ASSEGNAZIONE DELLE SEDI FARMACEUTICHE DI NUOVA ISTITUZIONE E/O VACANTI (ART. 11 L. R. 27/2012) COLLEGATO AL CAPITOLO DI SPESA N. 712056. (ART. 15 L.R. ASSESTAMENTO 2013)	U0712056	SPESE PER L'ESPLETAMENTO DEL CONCORSO PER L'ASSEGNAZIONE DELLE SEDI FARMACEUTICHE DI NUOVA ISTITUZIONE E/O VACANTI (ART. 11 L. R. 27/2012) COLLEGATO AL CAPITOLO DI ENTRATA 3063010. (ART. 15 L.R. 26/2013 ASSESTAMENTO 2013)	19.931,59	19.931,59	0,00	0,00	0,00	0,00	0,00	19.931,59	19.931,59
E2140001	TRASFERIMENTI DEL MINISTERO DELL'AMBIENTE PER LA REALIZZAZIONE E GESTIONE DEL CATASTO DEI CAMPI ELETTRICI, MAGNETICI ED ELETTROMAGNETICI (L.36/2001 ART.8 C.1 LETT.D)	U0641030	SPESE DIRETTE PER L'ATTUAZIONE DELLA L. 36/2001 - ART. 8 COMMA1, LETT.D)INERENTE LA REALIZZAZIONE E GESTIONE DEL CATASTO DEI CAMPI E LETTRICI, MAGNETICI ED ELETTROMAGNETICI	70.000,00	0,00	0,00	0,00	0,00	0,00	0,00	0,00	70.000,00
E2034711	FONDO PER INQUILINI MOROSI INCOLPEVOLI. INTERVENTI DI CUI ALL'ART.6 C.5 D.L.102/2013 CONVERTITO CON MODIFICAZIONI DALLA L.124/2013	U0411194	CONTRIBUTI AI COMUNI PER IL SOSTEGNO ALLA MOROSITA' INCOLPEVOLE. INTERVENTI DI CUI ALL'ART.6, COMMA 5, DEL D.L. 102/2013 CONVERTITO CON MODIFICAZIONI DALLA L. 124/2013.	2.299.300,54	0,00	0,00	0,00	0,00	2.286.994,24	0,00	0,00	12.306,30
E2055775	PROVENTI RELATIVI AL RICONOSCIMENTO DEGLI STABILIMENTI DI PRODUZIONE E CONFEZIONAMENTO DI ALIMENTI DESTINATI AD UNA ALIMENTAZIONE PARTICOLARE, INTEGRATORI ALIMENTARI, ALIMENTI ADDIZIONATI E MINERALI AI SENSI DELL' ART. 10 DEL DECRETO L.VO N. 111/1992. COLLEGATO AL C.S. 711057 . (ART.28 L.R. ASSESTAMENTO 2014)	U0711057	SPESE PER LE ATTIVITA' DI RICONOSCIMENTO DEGLI STABILIMENTI DI PRODUZIONE E CONFEZIONAMENTO DI ALIMENTI DESTINATI AD UNA ALIMENTAZIONE PARTICOLARE, INTEGRATORI ALIMENTARI, ALIMENTI ADDIZIONATI E MINERALI AI SENSI DELL' ART. 10 DEL DECRETO L.VO N. 111/1	6.960,00	6.960,00	0,00	6.960,00	0,00	0,00	0,00	0,00	0,00
E2055774	CONTRIBUTI PER LA REALIZZAZIONE DEGLI EVENTI FORMATIVI ECM, LEGGE 388/2000, ART. 92, CO.5 E LEGGE 244/2007, ART. 2 CO. 358 ¿ COLLEGATO AL CAPITOLO DI SPESA N.711056	U0711056	SPESE CONNESSE ALLA REALIZZAZIONE DI EVENTI FORMATIVI ECM L. 388/2000 ART. 92 COMMA 5 E L. 244/2007 , ART. 2 COMMA 358 (COLLEGATO AL C.E. 2055774) (ART. 11 L.R. 37/2014 ASSESTAMENTO 2014)	0,00	0,00	2.009,47	0,00	0,00	0,00	0,00	2.009,47	2.009,47
E4030900	FINANZIAMENTO STATALE PER L'ATTUAZIONE DEL PROGRAMMA DI RECUPERO E RAZIONALIZZAZIONE DEGLI IMMOBILI E DEGLI ALLOGGI DI ERP DI PROPRIETA' DI COMUNI E ARCA - ART.4 D.L. N. 4/2014 CONVERTITO CON MODIFICAZIONI DALLA L. N.80/2014	U0411135	CONTRIBUTI A FAVORE DI COMUNI E ARCA PER INTERVENTI DI RECUPERO E RAZIONALIZZAZIONE DEGLI IMMOBILI E DEGLI ALLOGGI DI EDILIZIA RESID ENZIALE PUBBLICA. - ART. 4 DL N. 47/2014 CONVERTITO DALLA LEGGE N. 80/2014	19.477.075,74	0,00	0,00	0,00	0,00	16.766.294,98	0,00	0,00	2.710.780,76
E2032165	TRASFERIMENTO ALLA REGIONE PUGLIA DI RISORSE VINCOLATE PER IL CENSIMENTO DEGLI ALBERI MONUMENTALI - ART.7 COMMA 3 L.10/2013	U0581019	ATTIVITÀ DI CENSIMENTO DEGLI ALBERI MONUMENTALI- L. N°10/13- ART. 7- TRASFERIMENTI CORRENTI A ISTITUZIONI SOCIALI PRIVATI	0,00	19.500,00	0,00	19.500,00	0,00	-19.500,00	0,00	0,00	0,00
E2038082	FINANZIAMENTO DI INTERVENTI PER LA RIQUALIFICAZIONE E RIGENERAZIONE TERRITORIALE NELL'AMBITO COSTIERO DELLA PROVINCIA DI BARLETTA-AN DRIA-TRANI. ACCORDO DI PROGRAMMA TRA MATTM, MIT E REGIONE PUGLIA	U0905000	SPESA PER LA RIQUALIFICAZIONE E RIGENERAZIONE TERRITORIALE NELL'AMBITO COSTIERO DELLA PROVINCIA DI BARLETTA-ANDRIA-TRANI. ACCORDO DI PROGRAMMA TRA MATTM, MIT E REGIONE PUGLIA - TRASFERIMENTI CORRENTI AD AMMINISTRAZIONI LOCALI	0,00	0,00	84.200,00	0,00	0,00	0,00	0,00	84.200,00	84.200,00
E4316120	L.144/99 - ASSEGNAZIONE DI FONDI STATALI IN CONTO CAPITALE - IV PROGRAMMA DI ATTUAZIONE DEL PIANO NAZIONALE DELLA SICUREZZA STRADALE	U1005001	L. 144/99 - ASSEGNAZIONE DI FONDI STATALI IN CONTO CAPITALE - IV PROGRAMMA DI ATTUAZIONE DEL PIANO NAZIONALE DELLA SICUREZZA STRADALE	310.418,55	87.433,05	0,00	87.433,05	0,00	0,00	0,00	0,00	222.985,50

REGIONE PUGLIA – SEZIONE BILANCIO E RAGIONERIA

ELENCO ANALITICO DELLE RISORSE VINCOLATE NEL RISULTATO DI AMMINISTRAZIONE (*)

Capitolo di entrata	Descr.	Capitolo di spesa correlato	Descr.	Risorse vinc. nel risultato di amministrazione al 1/1/2019	Risorse vincolate applicate al bilancio dell'esercizio 2019	Entrate vincolate accertate nell'esercizio 2019	Impegni eserc. 2019 finanziati da entrate vincolate accertate nell'esercizio o da quote vincolate del risultato di amministrazione	Fondo plur. vinc. al 31/12/2019 finanziato da entrate vincolate accertate nell'esercizio o da quote vincolate del risultato di amministrazione	Cancellazione di residui attivi vincolati o eliminazione del vincolo su quote del risultato di amministrazione (+) e cancellazione di residui passivi finanziati da risorse vincolate (-) (gestione dei residui):	Cancellazione nell'esercizio N di impegni finanziati dal fondo pluriennale vincolato dopo l'approvazione del rendiconto dell'esercizio 2018 non reimpegnati nell'esercizio 2019	Risorse vincolate nel bilancio al 31/12/2019	Risorse vincolate nel risultato di amministrazione al 31/12/2019
				(a)	*(b)*	*(c)*	*(d)*	*(e)*	*(f)*	*g)*	*(h)=(b)+(c)-(d)-(e)+(g)*	*(i)=(a)+(c) -(d)-(e)-(f)+(g)*
E2141001	TRASFERIMENTI STATALI PER LA REALIZZAZIONE DI INTERVENTI URGENTI DIRETTI A FRONTEGGIARE LE EMERGENZE NEL SETTORE AVICOLO (ART. 1, COMMA 507, DELLA LEGGE 27 DICEMBRE 2017, N. 205).	U1307005	ASSEGNAZIONI ALLE AA.SS.LL. E ALL'ISTITUTO ZOOPROFILATTICO SPERIMENTALE DELLA PUGLIA E DELLA BASILICATA PER L'ATTIVITA' DI PREVENZIONE E CONTROLLO DELL'INFLUENZA AVIARIA (ART. 1, COMMA 507, DELLA LEGGE 27 DICEMBRE 2017, N.205)	132.223,60	132.223,60	0,00	132.223,60	0,00	0,00	0,00	0,00	0,00
E2010000	TRASFERIMENTI MINISTERIALI - FONDO MENSE BIO - ART. 64, COMMA 5 - BIS DEL DECRETO LEGGE 24 APRILE 2017 N. 50, CONVERTITO, CON MODIFICAZIONI, DALLA LEGGE 21 GIUGNO 2017, N. 96.	U1601031	FONDO MENSE BIO - ART. 64, COMMA 5 - BIS DEL DECRETO LEGGE 24 APRILE 2017 N. 50, CONVERTITO, CON MODIFICAZIONI, DALLA LEGGE 21 GIUGNO 2017, N. 96 – TRASFERIMENTI CORRENTI AD AMMINISTRAZIONI LOCALI	0,00	0,00	802.219,60	0,00	0,00	0,00	0,00	802.219,60	802.219,60
E2011003	TRASFERIMENTI MINISTERIALI - FONDO PER LA SALVAGUARDIA DEGLI AGRUMETI CARATTERISTICI – LEGGE N. 127/2017	U1601036	FONDO PER LA SALVAGUARDIA DEGLI AGRUMETI CARATTERISTICI – LEGGE N. 127/2017 – TRASFERIMENTI CORRENTI A IMPRESE PRIVATE	0,00	0,00	250.461,93	0,00	0,00	0,00	0,00	250.461,93	250.461,93
Totale vincoli derivanti dalla legge (1/1)				**191.085.158,40**	**60.977.042,71**	**6.558.135,29**	**34.087.954,41**	**13.968.422,23**	**-2.831.801,38**	**0,00**	**19.478.801,36**	**152.418.718,43**
Vincoli derivanti da Trasferimenti												
E2057978	TRASFERIMENTO FONDIPER ATTUAZIONE POM MISURA 2 CONCERNENTE IL PROGETTO DI RICERCA VALUTAZIONE E TRASFERIMENTO ALLA PRATICA AGRICOLA DI NORME TECNICHE PER L'ACCERTAMENTO DELLO STATO SANITARIO DI SPECIE ORTOFRUTTICOLE PER PATOGENI PREGIUDIZIEVOLI ALLA QUALITA' DELLE PPRODUZIONI AGRICOLE (TRAPROFI)	U0114168	SPESE PER ATTUAZIONE POM MISURA 2 CONCERNENTE IL PROGETTO DI RICERCA VALUTAZIONE E TRASFERIMENTO ALLA PRATICA AGRICOLA DI NORME TEC NICHE PER L'ACCERTAMENTO DELLO STATO SANITARIO DI SPECIE ORTOFRUTTICOLE PER PATOGENI PREGIUDIZIEVOLI ALLA QUALITA' DELLE P	18.397,58	0,00	0,00	0,00	0,00	18.397,58	0,00	0,00	0,00
E2057988	TRAFERIMENTO DI FONDI PER ATTUAZIONE POM MIS. 2 CONCERNENTE IL PROGETTO DI RICERCA: CARATTERIZZAZIONE DEGLI OLI DI OLIVA MERIDIONALI DA AGRICOLTURA BIOLOGICA.	U0114183	SPESE PER ATTUAZIONE POM MIS. 2 CONCERNENTE IL PROGETTO DI RICERCA: CARATTERIZZAZIONE DEGLI OLI DI OLIVA MERIDIONALI DA AGRICOLTURA BIOLOGICA.	5.391,63	0,00	0,00	0,00	0,00	5.391,63	0,00	0,00	0,00
E2053451	ASSEGNAZIONE STATALE MISURE REGIONALIZZATEDEL VI PIANO NAZIONALE DELLA PESCA E DELL'ACQUACOLTURA 2000-2002. DM 25/5/2000. DECRETO MI.P.A.F. N. 1/01	U0115050	FONDO CENTRALE CREDITO PESCHERECCIO - VI PIANO NAZIONALE DELLA PESCA E DELL'ACQUACOLTURA 200-2002. D.M. 25/5/2000.	61.437,51	0,00	0,00	0,00	0,00	0,00	0,00	0,00	61.437,51
E2053451	ASSEGNAZIONE STATALE MISURE REGIONALIZZATEDEL VI PIANO NAZIONALE DELLA PESCA E DELL'ACQUACOLTURA 2000-2002. DM 25/5/2000. DECRETO MI.P.A.F. N. 1/01	U0115060	CREDITO DI ESERCIZIO PESCHERECCIO RIPARTIZIONE RESIDUA VI PIANO NAZIONALE DELLA PESCA E DELL'ACQUACOLTURA 200-2002. D.M. 25/5/2000 -	989.473,82	0,00	0,00	0,00	0,00	246,94	0,00	0,00	989.226,88
E2053451	ASSEGNAZIONE STATALE MISURE REGIONALIZZATEDEL VI PIANO NAZIONALE DELLA PESCA E DELL'ACQUACOLTURA 2000-2002. DM 25/5/2000. DECRETO MI.P.A.F. N. 1/01	U0115065	CAMPAGNE PROMOZIONALI VI PIANO NAZIONALE DELLA PESCA E DELL'ACQUACOLTURA 200-2002. D.M. 25/5/2000 -	1.610,74	0,00	0,00	0,00	0,00	1.610,74	0,00	0,00	0,00
E2053451	ASSEGNAZIONE STATALE MISURE REGIONALIZZATEDEL VI PIANO NAZIONALE DELLA PESCA E DELL'ACQUACOLTURA 2000-2002. DM 25/5/2000. DECRETO MI.P.A.F. N. 1/01	U0115070	POLIZZE ASSICURATIVE VI PIANO NAZIONALE DELLA PESCA E DELL'ACQUACOLTURA 200-2002. D.M. 25/5/2000 -	153.594,07	0,00	0,00	0,00	0,00	0,00	0,00	0,00	153.594,07
E2053451	ASSEGNAZIONE STATALE MISURE REGIONALIZZATEDEL VI PIANO NAZIONALE DELLA PESCA E DELL'ACQUACOLTURA 2000-2002. DM 25/5/2000. DECRETO MI.P.A.F. N. 1/01	U0115075	ACCORDI DI PROGRAMMA VI PIANO NAZIONALE DELLA PESCA E DELL'ACQUACOLTURA 200-2002. D.M. 25/5/2000 -	431.159,76	0,00	0,00	0,00	0,00	0,00	0,00	0,00	431.159,76

REGIONE PUGLIA – SEZIONE BILANCIO E RAGIONERIA

Allegato 10 a/2) Risultato di amministrazione - quote vincolate

ELENCO ANALITICO DELLE RISORSE VINCOLATE NEL RISULTATO DI AMMINISTRAZIONE (*)

Capitolo di entrata	Descr.	Capitolo di spesa correlato	Descr.	Risorse vinc. nel risultato di amministrazione al 1/1/2019	Risorse vincolate applicate al bilancio dell'esercizio 2019	Entrate vincolate accertate nell'esercizio 2019	Impegni eserc. 2019 finanziati da entrate vincolate accertate nell'esercizio o da quote vincolate del risultato di amministrazione	Fondo plur. vinc. al 31/12/2019 finanziato da entrate vincolate accertate nell'esercizio o da quote vincolate del risultato di amministrazione	Cancellazione di residui attivi vincolati o eliminazione del vincolo su quote del risultato di amministrazione (+) e cancellazione di residui passivi finanziati da risorse vincolate (-) (gestione dei residui):	Cancellazione nell'esercizio N di impegni finanziati dal fondo pluriennale vincolato dopo l'approvazione del rendiconto dell'esercizio 2018 non reimpegnati nell'esercizio 2019	Risorse vincolate nel bilancio al 31/12/2019	Risorse vincolate nel risultato di amministrazione al 31/12/2019
				(a)	*(b)*	*(c)*	*(d)*	*(e)*	*(f)*	*g)*	*(h)=(b)+(c)-(d)-(e)+(g)*	*(i)=(a)+(c)-(d)-(e)-(f)+(g)*
E2053451	ASSEGNAZIONE STATALE MISURE REGIONALIZZATEDEL VI PIANO NAZIONALE DELLA PESCA E DELL'ACQUACOLTURA 2000-2002. DM 25/5/2000. DECRETO M.P.A.F. N. 1/01	U0115080	RISTRUTTURAZIONE AZIENDALE E RICAPITALIZZAZIONE DELLE COOPERATIVE VI PIANO NAZIONALE DELLA PESCA E DELL'ACQUACOLTURA 200-2002. D.M. 25/5/2000 -	734.392,54	0,00	0,00	0,00	0,00	0,00	0,00	0,00	734.392,54
E2059310	ASSEGNAZIONE FONDI PER INIZIATIVE PROMOZIONALI TURISTICHE NELL'AMBITO DEL GRUPPO IMMAGINE (DPCM 4/08/1999)	U0311015	SPESE PER L'ATTUAZIONE DELLE INIZIATIVE PROMOZIONALI TURISTICHE NELL'AMBITO DEL GRUPPO IMMAGINE (D.P.C.M. 4/8/99).	136.704,04	0,00	0,00	0,00	0,00	0,00	0,00	0,00	136.704,04
E5125116	MUTUO QUATTORDICENNALE CON ONERI DI AMMORTAMENTO A CARICO DELLO STATO PER INVESTIMENTI NEL SETTORE DEL TRASPORTO PUBBLICO LOCALE (ART. 4. CO. 2, LETT. D, L.R. 18/02 E L. N. 166/2002 ART. 13, CO.2 - DD.MM. MIN. TRASPORTI N. 3730 E N. 3731 DEL 25/2.2004).	U0551041	FONDO REGIONALE TRASPORTI F.R.T. INVESTIMENTI NEL SETTORE DEL T.P.R.L. AUTOMOBILISTICO, TRANVIARIO, FILOVIARIO E LACUALE (ART.4, COMMA2, LETT. D L.R. N.18/02)	1.766.791,46	0,00	0,00	0,00	0,00	0,00	0,00	0,00	1.766.791,46
E5125115	MUTUO QUINDICENNALE CON AMMORTAMENTO A CARICO DELLO STATO PER INTERVENTI DI MOBILITA' CICLISTICA L. 366/98 E L.166/2002.	U0552049	INTERVENTI COFINANZIATI DALLO STATO FINALIZZATI ALLA PROMOZIONE DELLA MOBILITA' CICLISTICA (REALIZZAZIONE DI PISTE CICLABILI E CICLOPEDONALI E RELATIVE DOTAZIONI INFRASTRUTTURALI, CICLOPARCHEGGI ATTREZZATI, CENTRI DI CICLONOLEGGIO, SEGNALETICA SPECIALIZZA	396.443,38	0,00	0,00	0,00	0,00	0,00	0,00	0,00	396.443,38
E2032623	O.P.C.M. 3188/2002 - EMERGENZA IDRICA. PROSECUZIONE AI SENSI DELL'ART. 6 O.P.C.M. 3536/2006 DEGLI INTERVENTI NON ANCORA CONCLUSI. TRASFERIMENTO FONDI DAL COMMISSARIO DELEGATO PER L'EMERGENZA IDRICA AL DIRIGENTE DEL SETTORE RISORSE NATURALI.	U0621150	O.P.C.M. 3188/2002 - EMERGENZA IDRICA. PROSECUZIONE AI SENSI DELL'ART. 6 O.P.C.M. 3536/2006 DEGLI INTERVENTI NON ANCORA CONCLUSI.	1.632.777,99	0,00	0,00	0,00	0,00	0,00	0,00	0,00	1.632.777,99
E2053435	CONTRIBUTO CEE - FESR PER ATTUAZIONE P.O.P. 1994-1996. DECISIONE DELLA COMMISSIONE U.E. N. C(95) 1073 DEL 22/05/1995	U1084020	SPESE PER L'ATTUAZIONE DEL SOTTOPROGRAMMA N.9 - ASSISTENZA TECNICA, PUBBLICITA' E MONITORAGGIO P.O.P. 1994-1999. PRIMO TRIENNIO 1994 -1996 OBIETTIVO 1 FESR	108.806,27	0,00	0,00	0,00	0,00	0,00	0,00	0,00	108.806,27
E1011048	GETTITO IRAP DA ATTIVITA' DI RECUPERO FISCALE (ART.9 D. LGS 68/2011 ART.8 D. LGS 149/2011 ART.5 L.R. 38/2011)	U1095401	QUOTA REGIONALE PER L'ATTUAZIONE DELLA MISURA 4.1 AIUTI AL SISTEMA INDUSTRIALE (PMI E ARTIGIANATO) DEL P.O.R. 2000-2006. OBIETTIVO 1 - FESR.	1.200.786,45	0,00	0,00	0,00	0,00	0,00	0,00	0,00	1.200.786,45
E1011062	GETTITO IRAP DA RISCOSSIONE RUOLI (D.M. DEL 3.9.1999, N. 321 -ART. 3, COMMA 2, LETT B).	U1110050	FONDO DI RISERVA PER IL COFINANZIAMENTO REGIONALE DI PROGRAMMI COMUNITARI (ART. 54, COMMA 1 LETT. A - L.R. N. 28/2001).	120.000.000,00	38.208.919,77	108.884.939,56	25.223.709,07	5.066.848,22	0,00	0,00	116.803.302,04	198.594.382,27
E1011047	GETTITO ADDIZIONALE REG.LE IRPEF/IRE DA ATTIVITA' DI RECUPERO FISCALE (ART.9 D. LGS 68/2011 ART.8 D. LGS 149/2011 ART.5 L.R. 38/2011)	U1151000	SPESE PER L'ATTUAZIONE PROGRAMMA OPERATIVO FESR 2007-2013 - ASSE I SOCIETA' DELL'INFORMAZIONE (QUOTA REGIONE) E PER I SERVIZI INFORMATIVI REGIONALI	9.156.254,38	0,00	0,00	0,00	0,00	0,00	0,00	0,00	9.156.254,38
E1011051	GETTITO ADDIZIONALE IRPEF/IRE DA RISCOSSIONE RUOLI (D.M. DEL 3.9.1999, N. 321 - ART. 3, COMMA 2, LETT. B).	U1155000	PROGRAMMA OPERATIVO FESR 2007-2013. SPESE PER ATTUAZIONE ASSE V TRASPORTI (QUOTA REGIONE)	12.232.604,53	0,00	0,00	0,00	0,00	0,00	0,00	0,00	12.232.604,53
E1017002	SOMME DERIVANTI DALL'APPLICAZIONE DELLE SANZIONI, RISCOSSE A QUALSIASI TITOLO, RELATIVE A IRAP	U1157000	PROGRAMMA OPERATIVO FESR 2007-2013. SPESE PER ATTUAZIONE ASSE VII CITTA' E SISTEMA URBANO (QUOTA REGIONE)	8.266.100,36	0,00	0,00	0,00	0,00	0,00	0,00	0,00	8.266.100,36

REGIONE PUGLIA SEZIONE BILANCIO E RAGIONERIA

ELENCO ANALITICO DELLE RISORSE VINCOLATE NEL RISULTATO DI AMMINISTRAZIONE (*)

Capitolo di entrata	Descr.	Capitolo di spesa correlato	Descr.	Risorse vinc. nel risultato di amministrazione al 1/1/2019	Risorse vincolate applicate al bilancio dell'esercizio 2019	Entrate vincolate accertate nell'esercizio 2019	Impegni eserc. 2019 finanziati da entrate vincolate accertate nell'esercizio o da quote vincolate del risultato di amministrazione	Fondo plur. vinc. al 31/12/2019 finanziato da entrate vincolate accertate nell'esercizio o da quote vincolate del risultato di amministrazione	Cancellazione di residui attivi vincolati o eliminazione del vincolo su quote del risultato di amministrazione (+) e cancellazione di residui passivi finanziati da risorse vincolate (-) (gestione dei residui):	Cancellazione nell'esercizio N di impegni finanziati dal fondo pluriennale vincolato dopo l'approvazione del rendiconto dell'esercizio 2018 non reimpegnati nell'esercizio 2019	Risorse vincolate nel bilancio al 31/12/2019	Risorse vincolate nel risultato di amministrazione al 31/12/2019
				(a)	*(b)*	*(c)*	*(d)*	*(e)*	*(f)*	*g)*	*(h)=(b)+(c)-(d)-(e)+(g)*	*(i)=(a)+(c)-(d)-(e)-(f)+(g)*
E1017001	SOMME DERIVANTI DALL'APPLICAZIONE DELLE SANZIONI, RISCOSSE A QUALSIASI TITOLO, RELATIVE A ADD.LE IRPEF	U1158025	PROGRAMMA OPERATIVO FESR 2007-2013. SPESE PER ATTUAZIONE ASSE VIII LINEA DI INTERVENTO 8.2 ASSISTENZA TECNICA ALL'ATTUAZIONE DEL PROGRAMMA OPERATIVO (QUOTA REGIONE)	1.500.321,89	0,00	0,00	0,00	0,00	0,00	0,00	0,00	1.500.321,89
E3061030	ENTRATE DA RISARCIMENTO DANNI E DA ATTI TRANSATTIVI RISCOSSE A VARIO TITOLO, NON ALTRIMENTI PREVISTE	U1163132	POR 2014-2020. FONDO FESR. AZIONE 13.1 ASSISTENZA TECNICA. ALTRE PRESTAZIONI PROFESSIONALI E SPECIALISTICHE. COFINANZIAMENTO REGIONA LE	261.699,06	0,00	0,00	0,00	0,00	0,00	0,00	0,00	261.699,06
E3065550	ENTRATE DIVERSE E VARIE PROVENIENTI DALLA GESTIONE LIQUIDATORIA EX ERSAP E GESTIONE SPECIALE RIFORMA FONDIARIA.	U1163221	POR 2014-2020. FONDO FESR. AZIONE 2.2. INTERVENTI PER LA DIGITALIZZAZIONE DEI PROCESSI AMMINISTRATIVI E DIFFUSIONE DI SERVIZI DIGITALI DELLA PA A CITTADINI E IMPRESE. CONTRIBUTI AGLI INVESTIMENTI A IMPRESE CONTROLLATE. COFINANZIAMENTO REGIONALE	76.814,56	0,00	0,00	0,00	0,00	0,00	0,00	0,00	76.814,56
E1017008	SOMME DERIVANTI DALL'APPLICAZIONE DELLE SANZIONI, RISCOSSE A QUALSIASI TITOLO, RELATIVE A ALTRE IMPOSTE, TASSE E PROVENTI ASSIMILATI N.A.C.	U1163223	POR 2014-2020. FONDO FESR. AZIONE 2.2. INTERVENTI PER LA DIGITALIZZAZIONE DEI PROCESSI AMMINISTRATIVI E DIFFUSIONE DI SERVIZI DIGITALI DELLA PA A CITTADINI E IMPRESE. SERVIZI INFORMATICI E DI TELECOMUNICAZIONI. COFINANZIAMENTO REGIONALE	1.110.000,00	0,00	0,00	0,00	0,00	0,00	0,00	0,00	1.110.000,00
E3061105	PROVENTI RIVENIENTI DALLE INDENNITA' PER OPERE ABUSIVE (D.LGS. N.42/2004 ART.167) - RECUPERI DALLO STATO	U1163224	POR 2014-2020. FONDO FESR. AZIONE 2.2. INTERVENTI PER LA DIGITALIZZAZIONE DEI PROCESSI AMMINISTRATIVI E DIFFUSIONE DI SERVIZI DIGITALI DELLA PA A CITTADINI E IMPRESE. SERVIZI AMMINISTRATIVI. CONTRIBUTO CONSIP. COFINANZIAMENTO REGIONALE	461,69	0,00	0,00	0,00	0,00	0,00	0,00	0,00	461,69
		U1163340	POR 2014-2020. FONDO FESR. AZIONE 3.4 - INTERVENTI DI SOSTEGNO ALLE IMPRESE DELLE FILIERE CULTURALI, TURISTICHE, CREATIVE E DELLO SP ETTACOLO. CONTRIBUTI AGLI INVESTIMENTI A ALTRE IMPRESE. COFINANZIAMENTO REGIONALE	711.471,69	0,00	0,00	0,00	0,00	0,00	0,00	0,00	711.471,69
		U1163352	POR 2014-2020. FONDO FESR. AZIONE 3.5 INTERVENTI DI RAFFORZAMENTO DEL LIVELLO DI INTERNAZIONALIZZAZIONE DEI SISTEMI PRODUTTIVI, ALTR I SERVIZI DIVERSI N.A.C. - COFINANZIAMENTO REGIONALE	60.902,88	0,00	0,00	0,00	0,00	0,00	0,00	0,00	60.902,88
		U1163410	POR 2014-2020. FONDO FESR. AZIONE 4.1 – INTERVENTI PER L'EFFICIENTAMENTO ENERGETICO DEGLI EDIFICI PUBBLICI. CONTRIBUTI AGLI INVESTIM ENTI A AMMINISTRAZIONI LOCALI. COFINANZIAMENTO REGIONALE	0,00	0,00	0,00	0,00	0,00	0,00	0,00	0,00	0,00
		U1163412	POR 2014-2020. FONDO FESR. AZIONE 4.1 – INTERVENTI PER L'EFFICIENTAMENTO ENERGETICO DEGLI EDIFICI PUBBLICI. IMPIANTI E MACCHINARI. C OFINANZIAMENTO REGIONALE	157.500,00	0,00	0,00	0,00	0,00	0,00	0,00	0,00	157.500,00

REGIONE PUGLIA - SEZIONE BILANCIO E RAGIONERIA

ELENCO ANALITICO DELLE RISORSE VINCOLATE NEL RISULTATO DI AMMINISTRAZIONE (*)

Capitolo di entrata	Descr.	Capitolo di spesa correlato	Descr.	Risorse vinc. nel risultato di amministrazione al 1/1/2019	Risorse vincolate applicate al bilancio dell'esercizio 2019	Entrate vincolate accertate nell'esercizio 2019	Impegni eserc. 2019 finanziati da entrate vincolate accertate nell'esercizio o da quote vincolate del risultato di amministrazione	Fondo plur. vinc. al 31/12/2019 finanziato da entrate vincolate accertate nell'esercizio o da quote vincolate del risultato di amministrazione	Cancellazione di residui attivi vincolati o eliminazione del vincolo su quote del risultato di amministrazione (+) e cancellazione di residui passivi finanziati da risorse vincolate (-) (gestione dei residui):	Cancellazione nell'esercizio N di impegni finanziati dal fondo pluriennale vincolato dopo l'approvazione del rendiconto dell'esercizio 2018 non reimpegnati nell'esercizio 2019	Risorse vincolate nel bilancio al 31/12/2019	Risorse vincolate nel risultato di amministrazione al 31/12/2019
				(a)	*(b)*	*(c)*	*(d)*	*(e)*	*(f)*	*g)*	*(h)=(b)+(c)-(d)-(e)+(g)*	*(i)=(a)+(c)-(d)-(e)-(f)+(g)*
		U1163680	POR 2014-2020. FONDO FESR. AZIONI 6.8 INTERVENTI PER IL RIPOSIZIONAMENTO COMPETITIVO DELLE DESTINAZIONI TURISTICHE. CONTRIBUTI AGLI INVESTIMENTI A AMMINISTRAZIONI LOCALI. COFINANZIAMENTO REGIONALE	105.780,36	0,00	0,00	0,00	0,00	0,00	0,00	0,00	105.780,36
		U1163681	POR 2014-2020. FONDO FESR. AZIONE 6.8 INTERVENTI PER IL RIPOSIZIONAMENTO COMPETITIVO DELLE DESTINAZIONI TURISTICHE. ORGANIZZAZIONE E VENTI, PUBBLICITA' E SPESE PER TRASFERTA. QUOTA REGIONE	75.000,00	0,00	0,00	0,00	0,00	0,00	0,00	0,00	75.000,00
		U1163720	POR 2014-2020. FONDO FESR. AZIONE 7.2 RAFFORZARE LE CONNESSIONI DEI NODI SECONDARI E TERZIARI DELLE "AREE INTERNE" E DI QUELLE DOVE SONO LOCALIZZATI SIGNIFICATIVI DISTRETTI DI PRODUZIONE AGRICOLA E AGRO-INDUSTRIALE CON I PRINCIPALI ASSI VIARI E FERROVIARI DELLA RETE TEN.-T. CONTRIBUTI AGLI INVESTIMENTI AD AMMINISTRAZIONI LOCALI. COFINANZIAMENTO REGIONALE	0,00	0,00	0,00	0,00	0,00	0,00	0,00	0,00	0,00
		U1163912	POR 2014-2020. FONDO FESR. AZIONE 9.12 – INTERVENTI DI RIORGANIZZAZIONE E POTENZIAMENTO DEI SERVIZI TERRITORIALI SOCIO-SANITARI E SA NITARI TERRITORIALI A TITOLARITÀ PUBBLICA. CONTRIBUTI AGLI INVESTIMENTI A AMMINISTRAZIONI LOCALI. QUOTA REGIONE	450.000,00	0,00	0,00	0,00	0,00	0,00	0,00	0,00	450.000,00
		U1163913	POR 2014-2020. FONDO FESR. AZIONE 9.12 – INTERVENTI DI RIORGANIZZAZIONE E POTENZIAMENTO DEI SERVIZI TERRITORIALI SOCIO-SANITARI E SANITARI TERRITORIALI A TITOLARITÀ PUBBLICA. CONTRIBUTI AGLI INVESTIMENTI A AMMINISTRAZIONI LOCALI. COFINANZIAMENTO REGIONALE	0,00	0,00	0,00	0,00	0,00	0,00	0,00	0,00	0,00
		U1167101	POR PUGLIA 2014-2020. FONDO FSE. AZIONE 10.1 INTERVENTI PER IL RAFFORZAMENTO DELLE COMPETENZE DI BASE - TRASFERIMENTI CORRENTI AD I STITUZIONI SOCIALI PRIVATE. QUOTA REGIONE	0,00	0,00	0,00	0,00	0,00	0,00	0,00	0,00	0,00
		U1167102	POR 2014-2020. FONDO FSE. AZIONE 10.2 INTERVENTI PER IL RAFFORZAMENTO DELLE COMPETENZE DI BASE - TRASFERIMENTI CORRENTI A AMMINISTR AZIONI CENTRALI. QUOTA REGIONE	17.345,24	0,00	0,00	0,00	0,00	0,00	0,00	0,00	17.345,24
		U1167105	POR 2014-2020. FONDO FSE. AZIONE 10.5 INTERVENTI DI FORMAZIONE PERMANENTE - TRASFERIMENTI CORRENTI A ISTITUZIONI SOCIALI PRIVATE. Q UOTA REGIONE	487.434,37	0,00	0,00	0,00	0,00	0,00	0,00	0,00	487.434,37
		U1167107	POR PUGLIA 2014-2020. FONDO FSE. AZIONE 10.6 INTERVENTI DI FORMAZIONE CONTINUA E/O SPECIALISTICA E PROFESSIONALIZZANTE - TRASFERIME NTI CORRENTI A AMMINISTRAZIONI LOCALI. COFINANZIAMENTO REGIONALE	600.000,00	0,00	0,00	0,00	0,00	0,00	0,00	0,00	600.000,00

REGIONE PUGLIA SEZIONE BILANCIO E RAGIONERIA

ELENCO ANALITICO DELLE RISORSE VINCOLATE NEL RISULTATO DI AMMINISTRAZIONE (*)

Capitolo di entrata	Descr.	Capitolo di spesa correlato	Descr.	Risorse vinc. nel risultato di amministrazione al 1/1/2019	Risorse vincolate applicate al bilancio dell'esercizio 2019	Entrate vincolate accertate nell'esercizio 2019	Impegni eserc. 2019 finanziati da entrate vincolate accertate nell'esercizio o da quote vincolate del risultato di amministrazione	Fondo plur. vinc. al 31/12/2019 finanziato da entrate vincolate accertate nell'esercizio o da quote vincolate del risultato di amministrazione	Cancellazione di residui attivi vincolati o eliminazione del vincolo su quote del risultato di amministrazione (+) e cancellazione di residui passivi finanziati da risorse vincolate (-) (gestione dei residui):	Cancellazione nell'esercizio N di impegni finanziati dal fondo pluriennale vincolato dopo l'approvazione del rendiconto dell'esercizio 2018 non reimpegnati nell'esercizio 2019	Risorse vincolate nel bilancio al 31/12/2019	Risorse vincolate nel risultato di amministrazione al 31/12/2019
				(a)	*(b)*	*(c)*	*(d)*	*(e)*	*(f)*	*g)*	*(h)=(b)+(c)-(d)-(e)+(g)*	*(i)=(a)+(c)-(d)-(e)-(f)+(g)*
		U1167130	POR PUGLIA 2014-2020. FONDO FSE. AZIONE 10.3 AZIONI VOLTE A FAVORIRE LA TRANSIZIONE FRA ISTRUZIONE E MERCATO DEL LAVORO - TRASFERIM ENTI CORRENTI AD ISTITUZIONI SOCIALI PRIVATE. QUOTA REGIONE	1.035,98	0,00	0,00	0,00	0,00	0,00	0,00	0,00	1.035,98
		U1167131	POR 2014-2020. FONDO FESR. AZIONE 13.1 ASSISTENZA TECNICA. CONTRIBUTI AGLI INVESTIMENTI A AMMINISTRAZIONI LOCALI. COFINANZIAMENTO RE GIONALE	152.521,48	0,00	0,00	0,00	0,00	0,00	0,00	0,00	152.521,48
		U1167135	POR PUGLIA 2014-2020. FONDO FSE. AZIONE 10.3 AZIONI VOLTE A FAVORIRE LA TRANSIZIONE FRA ISTRUZIONE E MERCATO DEL LAVORO - TRASFERIM ENTI CORRENTI A AMMINISTRAZIONI LOCALI - QUOTA REGIONE	38.010,62	0,00	0,00	0,00	0,00	0,00	0,00	0,00	38.010,62
		U1167140	POR PUGLIA 2014-2020. FONDO FSE. AZIONE 10.7 AZIONI DI SISTEMA - SPESE PER ALTRI SERVIZI. COFINANZIAMENTO REGIONALE	247.104,25	0,00	0,00	0,00	0,00	0,00	0,00	0,00	247.104,25
		U1167142	POR PUGLIA 2014-2020. FONDO FSE. AZIONE 10.2 INTERVENTI PER IL RAFFORZAMENTO DELLE COMPETENZE DI BASE - TRASFERIMENTI CORRENTI AD IS TITUZIONI SOCIALI PRIVATE. QUOTA REGIONE	126.862,50	0,00	0,00	0,00	0,00	0,00	0,00	0,00	126.862,50
		U1167160	POR 2014-2020. FONDO FESR. AZIONE 1.6 - INTERVENTI PER IL RAFFORZAMENTO DEL SISTEMA INNOVATIVO REGIONALE E NAZIONALE E INCREMENTO DE LLA COLLABORAZIONE TRA IMPRESE E STRUTTURE DI RICERCA E IL LORO POTENZIAMENTO. CONTRIBUTI AGLI INVESTIMENTI A ALTRE IMPRES	120.438,72	0,00	0,00	0,00	0,00	0,00	0,00	0,00	120.438,72
		U1167350	POR 2014-2020. FONDO FESR. AZIONE 3.5 – INTERVENTI DI RAFFORZAMENTO DEL LIVELLO DI INTERNAZIONALIZZAZIONE DEI SISTEMI PRODUTTIVI. C ONTRIBUTI AGLI INVESTIMENTI A ALTRE IMPRESE. COFINANZIAMENTO REGIONALE	900.843,00	0,00	0,00	0,00	0,00	0,00	0,00	0,00	900.843,00
		U1167351	POR 2014-2020. FONDO FESR. AZIONE 3.5 – INTERVENTI DI RAFFORZAMENTO DEL LIVELLO DI INTERNAZIONALIZZAZIONE DEI SISTEMI PRODUTTIVI. I NCARICHI PROFESSIONALI PER LA REALIZZAZIONE DI INVESTIMENTI. COFINANZIAMENTO REGIONALE	1.947.491,47	0,00	0,00	0,00	0,00	0,00	0,00	0,00	1.947.491,47
		U1167353	POR 2014-2020. FONDO FESR. AZIONE 3.5 – INTERVENTI DI RAFFORZAMENTO DEL LIVELLO DI INTERNAZIONALIZZAZIONE DEI SISTEMI PRODUTTIVI. S PESE PER ORGANIZZAZIONE DI EVENTI, PUBBLICITA' E SERVIZI PER TRASFERTA. COFINANZIAMENTO REGIONALE	1.746.317,80	0,00	0,00	0,00	0,00	0,00	0,00	0,00	1.746.317,80
		U1167411	POR 2014-2020. FONDO FSE. AZIONE 10.4 INTERVENTI VOLTI A PROMUOVERE LA RICERCA E PER L'ISTRUZIONE UNIVERSITARIA - TRASFERIMENTI CORRENTI A FAMIGLIE. COFINANZIAMENTO REGIONALE	0,00	0,00	0,00	0,00	0,00	0,00	0,00	0,00	0,00

REGIONE PUGLIA – SEZIONE BILANCIO E RAGIONERIA

Allegato 10 a/2) Risultato di amministrazione - quote vincolate

ELENCO ANALITICO DELLE RISORSE VINCOLATE NEL RISULTATO DI AMMINISTRAZIONE (*)

Capitolo di entrata	Descr.	Capitolo di spesa correlato	Descr.	Risorse vinc. nel risultato di amministrazione al 1/1/2019	Risorse vincolate applicate al bilancio dell'esercizio 2019	Entrate vincolate accertate nell'esercizio 2019	Impegni eserc. 2019 finanziati da entrate vincolate accertate nell'esercizio o da quote vincolate del risultato di amministrazione	Fondo plur. vinc. al 31/12/2019 finanziato da entrate vincolate accertate nell'esercizio o da quote vincolate del risultato di amministrazione	Cancellazione di residui attivi vincolati o eliminazione del vincolo su quote del risultato di amministrazione (+) e cancellazione di residui passivi finanziati da risorse vincolate (-) (gestione dei residui):	Cancellazione nell'esercizio N di impegni finanziati dal fondo pluriennale vincolato dopo l'approvazione del rendiconto dell'esercizio 2018 non reimpegnati nell'esercizio 2019	Risorse vincolate nel bilancio al 31/12/2019	Risorse vincolate nel risultato di amministrazione al 31/12/2019
				(a)	*(b)*	*(c)*	*(d)*	*(e)*	*(f)*	*g)*	*(h)=(b)+(c)-(d)-(e)+(g)*	*(i)=(a)+(c)-(d)-(e)-(f)+(g)*
		U1167500	QUOTA REGIONE PER L'ATTUAZIONE DEL PROGRAMMA FONDO EUROPEO PER GLI AFFARI MARITTIMI E LA PESCA (FEAMP) PER IL PERIODO DI PROGRAMMAZIONE 2014-2020. DECISIONE C(2015) 8452 DEL 25/11/2015 - SPESE PER RAPPRESENTANZA, ORGANIZZAZIONE DI EVENTI, PUBBLICITA' E SE	73.023,50	0,00	0,00	0,00	0,00	0,00	0,00	0,00	73.023,50
		U1167501	QUOTA REGIONE PER L'ATTUAZIONE DEL PROGRAMMA FONDO EUROPEO PER GLI AFFARI MARITTIMI E LA PESA (FEAMP) PER IL PERIODO DI PROGRAMMAZIONE 2014-2020. DECISIONE C(2015) 8452 DEL 25/11/2015 - RETRIBUZIONI IN DENARO	36.354,73	0,00	0,00	0,00	0,00	0,00	0,00	0,00	36.354,73
		U1167502	QUOTA REGIONE PER L'ATTUAZIONE DEL PROGRAMMA FONDO EUROPEO PER GLI AFFARI MARITTIMI E LA PESA (FEAMP) PER IL PERIODO DI PROGRAMMAZIONE 2014-2020. DECISIONE C(2015) 8452 DEL 25/11/2015 - CONTRIBUTI SOCIALI A CARICO DELL'ENTE	5.416,75	0,00	0,00	0,00	0,00	0,00	0,00	0,00	5.416,75
		U1167503	QUOTA REGIONE PER L'ATTUAZIONE DEL PROGRAMMA FONDO EUROPEO PER GLI AFFARI MARITTIMI E LA PESA (FEAMP) PER IL PERIODO DI PROGRAMMAZIONE 2014-2020. DECISIONE C(2015) 8452 DEL 25/11/2015 - CONTRIBUTI A IMPRESE PRIVATE	2.585.388,21	0,00	0,00	0,00	0,00	0,00	0,00	0,00	2.585.388,21
		U1167504	QUOTA REGIONE PER L'ATTUAZIONE DEL PROGRAMMA FONDO EUROPEO PER GLI AFFARI MARITTIMI E LA PESA (FEAMP) PER IL PERIODO DI PROGRAMMAZIONE 2014-2020. DECISIONE C(2015) 8452 DEL 25/11/2015 - CONTRIBUTI AGLI INVESTIMENTI AD AMMINISTRAZIONI LOCALI	1.006.881,57	0,00	0,00	0,00	0,00	0,00	0,00	0,00	1.006.881,57
		U1167505	QUOTA REGIONE PER L'ATTUAZIONE DEL PROGRAMMA FONDO EUROPEO PER GLI AFFARI MARITTIMI E LA PESCA (FEAMP) PER IL PERIODO DI PROGRAMMAZIONE 2014-2020. DECISIONE C(2015) 8452 DEL 25/11/2015 - TRASFERIMENTI COORENTI AD AMMINISTRAZIONI LOCALI	85.530,00	0,00	0,00	0,00	0,00	0,00	0,00	0,00	85.530,00
		U1167506	QUOTA REGIONE PER L'ATTUAZIONE DEL PROGRAMMA FONDO EUROPEO PER GLI AFFARI MARITTIMI E LA PESCA (FEAMP) PER IL PERIODO DI PROGRAMMAZIONE 2014-2020. DECISIONE C(2015) 8452 DEL 25/11/2015 - ALTRE SPESE PER SERVIZI	174.434,94	0,00	0,00	0,00	0,00	0,00	0,00	0,00	174.434,94
		U1167507	QUOTA REGIONE PER L'ATTUAZIONE DEL PROGRAMMA FONDO EUROPEO PER GLI AFFARI MARITTIMI E LA PESA (FEAMP) PER IL PERIODO DI PROGRAMMAZIONE 2014-2020. DECISIONE C(2015) 8452 DEL 25/11/2015 - IRAP	13.033,91	0,00	0,00	0,00	0,00	0,00	0,00	0,00	13.033,91
		U1167801	POR 2014-2020. FONDO FSE. AZIONE 8.10 INTERVENTI DI RAFFORZAMENTO DEI CPI PUBBLICI E PRIVATI - TRASFERIMENTI CORRENTI A AMMINISTRAZIONI LOCALI. COFINANZIAMENTO REGIONALE	5.781,04	0,00	0,00	0,00	0,00	0,00	0,00	0,00	5.781,04

REGIONE PUGLIA – SEZIONE BILANCIO E RAGIONERIA

ELENCO ANALITICO DELLE RISORSE VINCOLATE NEL RISULTATO DI AMMINISTRAZIONE (*)

Capitolo di entrata	Descr.	Capitolo di spesa correlato	Descr.	Risorse vinc. nel risultato di amministrazione al 1/1/2019	Risorse vincolate applicate al bilancio dell'esercizio 2019	Entrate vincolate accertate nell'esercizio 2019	Impegni eserc. 2019 finanziati da entrate vincolate accertate nell'esercizio o da quote vincolate del risultato di amministrazione	Fondo plur. vinc. al 31/12/2019 finanziato da entrate vincolate accertate nell'esercizio o da quote vincolate del risultato di amministrazione	Cancellazione di residui attivi vincolati o eliminazione del vincolo su quote del risultato di amministrazione (+) e cancellazione di residui passivi finanziati da risorse vincolate (-) (gestione dei residui):	Cancellazione nell'esercizio N di impegni finanziati dal fondo pluriennale vincolato dopo l'approvazione del rendiconto dell'esercizio 2018 non reimpegnati nell'esercizio 2019	Risorse vincolate nel bilancio al 31/12/2019	Risorse vincolate nel risultato di amministrazione al 31/12/2019
				(a)	*(b)*	*(c)*	*(d)*	*(e)*	*(f)*	*g)*	*(h)=(b)+(c)-(d)-(e)+(g)*	*(i)=(a)+(c) -(d)-(e)-(f)+(g)*
		U1167803	POR PUGLIA 2014-2020. FONDO FSE. AZIONE 8.10 INTERVENTI DI RAFFORZAMENTO DEI CPI PUBBLICI E PRIVATI - GESTIONE E MANUTENZIONE APPLI CAZIONI - QUOTA REGIONE	43.904,17	0,00	0,00	0,00	0,00	0,00	0,00	0,00	43.904,17
		U1167804	POR 2014-2020. FONDO FSE. AZIONE 8.10 INTERVENTI DI RAFFORZAMENTO DEI CPI PUBBLICI E PRIVATI - TRASFERIMENTI CORRENTI A ISTITUZIONI SOCIALI PRIVATE. COFINANZIAMENTO REGIONALE	398.674,50	0,00	0,00	0,00	0,00	0,00	0,00	0,00	398.674,50
		U1167822	POR 2014-2020. FONDO FSE. AZIONE 8.2 INTERVENTI RIVOLTI AI DISOCCUPATI - TRASFERIMENTI CORRENTI A AMMINISTRAZIONI LOCALI. COFINANZI AMENTO REGIONALE	900.000,00	0,00	0,00	0,00	0,00	0,00	0,00	0,00	900.000,00
		U1167842	POR 2014-2020. FONDO FSE. AZIONE 8.4 INTERVENTI VOLTI AL MIGLIORAMENTO DELLA POSIZIONE NEL MDL DEI GIOVANI - TRASFERIMENTI CORRENTI AD ISTITUZIONI SOCIALI PRIVATE. COFINANZIAMENTO REGIONALE	472.500,00	0,00	0,00	0,00	0,00	0,00	0,00	0,00	472.500,00
		U1167843	POR 2014-2020. FONDO FSE. AZIONE 8.4 INTERVENTI VOLTI AL MIGLIORAMENTO DELLA POSIZIONE NEL MDL DEI GIOVANI - TRASFERIMENTI CORRENTI AD ISTITUZIONI SCOLASTICHE. COFINANZIAMENTO REGIONALE	52.500,00	0,00	0,00	0,00	0,00	0,00	0,00	0,00	52.500,00
		U1167941	POR 2014-2020. FONDO FSE. AZIONE 9.4 INTERVENTI DI PRESA IN CARICO FINALIZZATI ALL'INCLUSIONE SOCIO LAVORATIVA - TRASFERIMENTI CORR ENTI AD ISTITUZIONI SOCIALI PRIVATE. QUOTA REGIONE	777.465,00	0,00	0,00	0,00	0,00	0,00	0,00	0,00	777.465,00
		U1167950	POR 2014-2020. FONDO FSE. AZIONE 9.5 INTERVENTI DI CONTRASTO ALLE DISCRIMINAZIONI - TRASFERIMENTI CORRENTI A AMMINISTRAZIONI LOCALI . COFINANZIAMENTO REGIONALE	192.937,50	0,00	0,00	0,00	0,00	0,00	0,00	0,00	192.937,50
		U1167951	POR 2014-2020. FONDO FSE. AZIONE 9.5 INTERVENTI DI CONTRASTO ALLE DISCRIMINAZIONI - TRASFERIMENTI CORRENTI A ISTITUZIONI SOCIALI PR IVATE. COFINANZIAMENTO REGIONALE	358.312,50	0,00	0,00	0,00	0,00	0,00	0,00	0,00	358.312,50
		U1167974	POR 2014-2020. FONDO FSE. AZIONE 9.7 INTERVENTI PER L'AUMENTO E LA QUALIFICAZIONE DEI SERVIZI SOCIOSANITARI E SOCIO EDUCATIVI. TRASFERIMENTI CORRENTI A AMMINISTRAZIONI LOCALI. COFINANZIAMENTO REGIONALE	0,00	0,00	0,00	0,00	0,00	0,00	0,00	0,00	0,00
		U1169121	POR 2014-2020. FONDO FESR. AZIONE 12.1 – RIGENERAZIONE URBANA SOSTENIBILE. CONTRIBUTI AGLI INVESTIMENTI A AMMINISTRAZIONI LOCALI. C OFINANZIAMENTO REGIONALE	143.918,82	0,00	0,00	0,00	0,00	0,00	0,00	0,00	143.918,82
		U1169338	POR 2014-2020. FONDO FESR. COFINANZIAMENTO REGIONALE. AZIONE 13.1 ASSISTENZA TECNICA. CONSULENZE	2.621,25	0,00	0,00	0,00	0,00	0,00	0,00	0,00	2.621,25
		U1169339	POR 2014-2020. FONDO FESR. ASSISTENZA TECNICA. RIMBORSI PER SPESE DI PERSONALE. COFINANZIAMENTO REGIONALE.	16.937,06	0,00	0,00	0,00	0,00	0,00	0,00	0,00	16.937,06

REGIONE PUGLIA – SEZIONE BILANCIO E RAGIONERIA

Allegato 10 a/2) Risultato di amministrazione - quote vincolate

ELENCO ANALITICO DELLE RISORSE VINCOLATE NEL RISULTATO DI AMMINISTRAZIONE (*)

Capitolo di entrata	Descr.	Capitolo di spesa correlato	Descr.	Risorse vinc. nel risultato di amministrazione al 1/1/2019	Risorse vincolate applicate al bilancio dell'esercizio 2019	Entrate vincolate accertate nell'esercizio 2019	Impegni eserc. 2019 finanziati da entrate vincolate accertate nell'esercizio o da quote vincolate del risultato di amministrazione	Fondo plur. vinc. al 31/12/2019 finanziato da entrate vincolate accertate nell'esercizio o da quote vincolate del risultato di amministrazione	Cancellazione di residui attivi vincolati o eliminazione del vincolo su quote del risultato di amministrazione (+) e cancellazione di residui passivi finanziati da risorse vincolate (-) (gestione dei residui):	Cancellazione nell'esercizio N di impegni finanziati dal fondo pluriennale vincolato dopo l'approvazione del rendiconto dell'esercizio 2018 non reimpegnati nell'esercizio 2019	Risorse vincolate nel bilancio al 31/12/2019	Risorse vincolate nel risultato di amministrazione al 31/12/2019
				(a)	*(b)*	*(c)*	*(d)*	*(e)*	*(f)*	*g)*	*(h)=(b)+(c)-(d)-(e)+(g)*	*(i)=(a) +(c) -(d)-(e)-(f)+(g)*
		U1169340	POR 2014-2020. COFINANZIAMENTO REGIONALE. AZIONE 13.1 ASSISTENZA TECNICA. INCARICHI PROFESSIONALI PER LA REALIZZAZIONE DI INVESTIMEN TI.	2.401.449,57	0,00	0,00	0,00	0,00	0,00	0,00	0,00	2.401.449,57
		U1169341	POR 2014-2020. FONDO FESR. COFINANZIAMENTO REGIONALE. AZIONE 13.1 ASSISTENZA TECNICA. SALARIO ACCESSORIO.	2.460.953,02	0,00	0,00	0,00	0,00	0,00	0,00	0,00	2.460.953,02
		U1169342	POR 2014-2020. FONDO FESR. COFINANZIAMENTO REGIONALE. AZIONE 13.1 ASSISTENZA TECNICA. ALTRE SPESE PER IL PERSONALE	160.628,17	0,00	0,00	0,00	0,00	0,00	0,00	0,00	160.628,17
		U1169343	POR 2014-2020. FONDO FESR. COFINANZIAMENTO REGIONALE. AZIONE 13.1 ASSISTENZA TECNICA. CONTRIBUTI SOCIALI EFFETTIVI A CARICO DELL'ENT E	737.234,20	0,00	0,00	0,00	0,00	0,00	0,00	0,00	737.234,20
		U1169344	POR 2014-2020. FONDO FESR. COFINANZIAMENTO REGIONALE. AZIONE 13.1 ASSISTENZA TECNICA. IRAP	217.405,34	0,00	0,00	0,00	0,00	0,00	0,00	0,00	217.405,34
		U1169345	POR 2014-2020. FONDO FESR. COFINANZIAMENTO REGIONALE. AZIONE 13.1 ASSISTENZA TECNICA. SPESE DI RAPPRESENTANZA, ORGANIZZAZIONE EVENTI , PUBBLICITA' E SERVIZI PER TRASFERTA	2.125.692,11	0,00	0,00	0,00	0,00	0,00	0,00	0,00	2.125.692,11
		U1169346	POR 2014-2020. FONDO FESR. COFINANZIAMENTO REGIONALE. AZIONE 13.1 ASSISTENZA TECNICA. HARDWARE	100.000,00	0,00	0,00	0,00	0,00	0,00	0,00	0,00	100.000,00
		U1169347	POR 2014-2020. FONDO FESR. COFINANZIAMENTO REGIONALE. AZIONE 13.1 ASSISTENZA TECNICA. SOFTWARE	192.381,67	0,00	0,00	0,00	0,00	0,00	0,00	0,00	192.381,67
		U1169349	POR 2014-2020. FONDO FESR. AZIONE 13.1 ASSISTENZA TECNICA. CONTRIBUTI AGLI INVESTIMENTI A IMPRESE CONTROLLATE. COFINANZIAMENTO REGIO NALE	1.012.358,34	0,00	0,00	0,00	0,00	0,00	0,00	0,00	1.012.358,34
E2032314	ASSEGNAZIONE DEL CONTRIBUTO NAZIONALE PER IL MIGLIORAMENTO QUALITATIVO DELLA PRODUZIONE DI OLIO DI OLIVA IN ATTUAZIONE DEL REG. CEE 528/99.	U0111103	SPESE PER L'ATTUAZIONE DEL REG. CE 528/99 IN MATERIA DI MIGLIORAMENTO QUALITATIVO DELL'OLIO DI OLIVA DA ASSEGNAZIONE DI CONTRIBUTO NAZIONALE.	132.387,00	0,00	0,00	0,00	0,00	132.387,00	0,00	0,00	0,00
E3061700	RIMBORSI DALL'AIMA PER AVVENUTO ESPLETAMENTO DI SERVIZI ISTRUTTORI PER L'ATTUAZIONE DEI REGOLAMENTI CEE NEL SETTORE ZOOTECNICO	U0114146	TRASFERIMENTI ALLE ASSOCIAZIONI PROVINCIALI ALLEVATORI ED ALLE ASSOCIAZIONI DEI PRODUTTORI E SPESE CONNESSE ALL'ESPLETAMENTO DEI SER VIZI ISTRUTTORI EFFETTUATI PER CONTO ED A SPESE DELL'AIMA PER L'ATTUAZIONE DEI REGOLAMENTI COMUNITARI NEL SETTORE ZOOTECNI	242.441,63	0,00	0,00	0,00	0,00	242.441,63	0,00	0,00	0,00
E2059905	TRASFERIMENTO FONDI COMUNITARI PER ATTUAZIONE PROGRAMMA LEADER II	U0181020	TRASFERIMENTI AI SOGGETTI ATTUATORI DEI FONDI PER REALIZZAZIONE INIZIATIVE PROGRAMMA LEADER II - QUOTA COMUNITARIA.	2.180.630,05	0,00	0,00	0,00	0,00	2.180.630,05	0,00	0,00	0,00
E2055315	TRASFERIMENTI STATALI DESTINATI AGLI INTERVENTI FINANZIARI PER L'ESERCIZIO DEI SERVIZI FERROVIARI E METROPOLITANI IN ATTUAZIONE DELL 'ART. 20 DEL D.L.VO 422/97 (ART. 4, COMMA 2/LETT.B, - L.R. 13/99)	U0552013	INTERVENTI PER GLI ESERCIZI DEI SERVIZI FERROVIARI E METROPOLITANI A COMPENSAZIONE DEI CONTRATTI DI SERVIZIO (ART. 20 D. L.VO 422/97 E ART.4 ,COMMA2 LETT.B, L.R. 18/02)	116.171,80	0,00	0,00	0,00	0,00	0,00	0,00	0,00	116.171,80

REGIONE PUGLIA SEZIONE BILANCIO E RAGIONERIA

ELENCO ANALITICO DELLE RISORSE VINCOLATE NEL RISULTATO DI AMMINISTRAZIONE (*)

Capitolo di entrata	Descr.	Capitolo di spesa correlato	Descr.	Risorse vinc. nel risultato di amministrazione al 1/1/2019	Risorse vincolate applicate al bilancio dell'esercizio 2019	Entrate vincolate accertate nell'esercizio 2019	Impegni eserc. 2019 finanziati da entrate vincolate accertate nell'esercizio o da quote vincolate del risultato di amministrazione	Fondo plur. vinc. al 31/12/2019 finanziato da entrate vincolate accertate nell'esercizio o da quote vincolate del risultato di amministrazione	Cancellazione di residui attivi vincolati o eliminazione del vincolo su quote del risultato di amministrazione (+) e cancellazione di residui passivi finanziati da risorse vincolate (-) (gestione dei residui):	Cancellazione nell'esercizio N di impegni finanziati dal fondo pluriennale vincolato dopo l'approvazione del rendiconto dell'esercizio 2018 non reimpegnati nell'esercizio 2019	Risorse vincolate nel bilancio al 31/12/2019	Risorse vincolate nel risultato di amministrazione al 31/12/2019
				(a)	*(b)*	*(c)*	*(d)*	*(e)*	*(f)*	*g)*	*(h)=(b)+(c)-(d)-(e)+(g)*	*(i)=(a) +(c) -(d)-(e)-(f)+(g)*
E2055312	ASSEGNAZIONE STATALE QUINDICENNALE PER I RIPIANI DEI DISAVANZI DI ESERCIZIO DEL TPRL NEL TRIENNIO 1994/96 (L.N.194/98)	U0552021	RIPIANI DEI DISAVANZI DEGLI ESERCIZI DEL TPRL NEL TRIENNIO 1994 - 1996. (L.S. N 194/1998).	4.324,82	0,00	0,00	0,00	0,00	0,00	0,00	0,00	4.324,82
E2032355	CONTRIBUTO A CARICO DEL BILANCIO DELLO STATO PER LA REALIZZAZIONE DEL PIANO REGIONALE DI PROTEZIONE DELL'AMBIENTE DI DECONTAMINAZIONE, DI SMALTIMENTO E DI BONIFICA, AI FINI DELLA DIFESA DAI PERICOLI DERIVANTI DALL'AMIANTO (D.P.C.M. DEL 16.11.1995)	U0611090	SPESE PER LA REALIZZAZIONE DEL PIANO REGIONALE DI PROTEZIONE DELL'AMBIENTE DI DECONTAMINAZIONE, DI SAMLTIMENTO E DI BONIFICA, AI FINI DELLA DIFESA DAI PERICOLI DERIVANTI DALL'AMIANTO (D.P.C.M. DEL 16/11/1995)	261.169,00	0,00	0,00	0,00	0,00	0,00	0,00	0,00	261.169,00
E2035731	F.S.N. -PARTE CORRENTE VINCOLATA- CORSI DI FORMAZIONE ED ASSISTENZA A.I.D.S.	U0761022	SPESE FINALIZZATE PER AIDS (CORSI DI FORMAZIONE E DI ASSISTENZA)	10,00	0,00	0,00	0,00	0,00	0,00	0,00	0,00	10,00
E2056175	SUPERAMENTO ISTITUTI PER MINORI - ATTUAZIONE DEL D.L. N. 249/2004	U0785030	SUPERAMENTO ISTITUTI PER MINORI ATTUAZIONE DEL D.L. N. 249/2004 ART.1 COMMA 5 E ART. 15 COMMA 2 LETT. D) DELLA L.R. 17/03.	49.611,70	0,00	0,00	0,00	0,00	-44.000,00	0,00	0,00	93.611,70
E2037268	ASSEGNAZIONE DAL DIPARTIMENTO GIUSTIZIA, LIBERTA' E SICUREZZA .	U0781085	SPESE PER CONFERENZE E SEMINARI, PUBBLICAZIONI E DISSEMINAZIONE, STAFF DI PROGETTO E COSTI GENERALI DI GESTIONE PER L'ATTUAZIONE DEL PROGETTO 'SERVICES FOR WOMEN VICTIMS OF VIOLENCE:ANALISYS OF TREND AND IMPACT EVOLUATION' - PROGRAMMA EUROPEO DAPHNE III	0,00	0,00	0,00	0,00	0,00	-6.947,61	0,00	0,00	6.947,61
E2050530	ASSEGNAZIONE FONDI DELLO STATO PER LA FORMAZIONE E L'ORIENTAMENTO PROFESSIONALE - POR 2000-2006	U1093301	COFINANZIAMENTO COMUNITARIO E STATALE PER L'ATTUAZIONE DELLA MISURA 3.1 ORGANIZZAZIONE DEL SISTEMA DEI SERVIZI PER L'IMPIEGO DEL P .O.R. 2000-2006. OBIETTIVO 1 - FSE.	3.650,22	0,00	0,00	0,00	0,00	0,00	0,00	0,00	3.650,22
E2050540	TRASFERIMENTI DIRETTI DALLA CEE (F.S.E.) PER LA FORMAZIONE E ORIENTAMENTO PROFESSIONALE- POR 2000-2006	U1093302	COFINANZIAMENTO COMUNITARIO E STATALE PER L'ATTUAZIONE DELLA MISURA 3.2 INSERIMENTO E REINSERIMENTO NEL MERCATO DEL LAVORO DI GIOVA NI E ADULTI SECONDO UN APPROCCIO PREVENTIVO DEL POR 2000-2006.OBIETTIVO 1-FSE	57.091,50	0,00	0,00	0,00	0,00	57.091,50	0,00	0,00	0,00
		U1093303	COFINANZIAMENTO COMUNITARIO E STATALE PER L'ATTUAZIONE DELLA MISURA 3.3 INSERIMENTO E REINSERIMENTO LAVORATIVO DI DISOCCUPATI DI LU NGA DURATA DEL P.O.R. 2000-2006. OBIETTIVO 1 - FSE.	13.333,21	0,00	0,00	0,00	0,00	13.333,21	0,00	0,00	0,00
		U1093304	COFINANZIAMENTO COMUNITARIO E STATALE PER L'ATTUAZIONE DELLA MISURA 3.4 INSERIMENTO E REINSERIMENTO LAVORATIVO DI GRUPPI SVANTAGGIA TI DEL P.O.R. 2000-2006. OBIETTIVO 1 - FSE.	12.255,26	0,00	0,00	0,00	0,00	12.255,26	0,00	0,00	0,00
		U1093306	COFINANZIAMENTO COMUNITARIO E STATALE PER L'ATTUAZIONE DELLA MISURA 3.6 PREVENZIONE DELLA DISPERSIONE SCOLASTICA E FORMATIVA DEL P .O.R. 2000-2006. OBIETTIVO 1 - FSE.	109,72	0,00	0,00	0,00	0,00	109,72	0,00	0,00	0,00
		U1093307	COFINANZIAMENTO COMUNITARIO E STATALE PER L'ATTUAZIONE DELLA MISURA 3.7 FORMAZIONE SUPERIORE DEL P.O.R. 2000-2006. OBIETTIVO 1 - F SE.	4.127,37	0,00	0,00	0,00	0,00	4.127,37	0,00	0,00	0,00

REGIONE PUGLIA – SEZIONE BILANCIO E RAGIONERIA

Allegato 10 a/2) Risultato di amministrazione - quote vincolate

ELENCO ANALITICO DELLE RISORSE VINCOLATE NEL RISULTATO DI AMMINISTRAZIONE (*)

Capitolo di entrata	Descr.	Capitolo di spesa correlato	Descr.	Risorse vinc. nel risultato di amministrazione al 1/1/2019	Risorse vincolate applicate al bilancio dell'esercizio 2019	Entrate vincolate accertate nell'esercizio 2019	Impegni eserc. 2019 finanziati da entrate vincolate accertate nell'esercizio o da quote vincolate del risultato di amministrazione	Fondo plur. vinc. al 31/12/2019 finanziato da entrate vincolate accertate nell'esercizio o da quote vincolate del risultato di amministrazione	Cancellazione di residui attivi vincolati o eliminazione del vincolo su quote del risultato di amministrazione (+) e cancellazione di residui passivi finanziati da risorse vincolate (-) (gestione dei residui):	Cancellazione nell'esercizio N di impegni finanziati dal fondo pluriennale vincolato dopo l'approvazione del rendiconto dell'esercizio 2018 non reimpegnati nell'esercizio 2019	Risorse vincolate nel bilancio al 31/12/2019	Risorse vincolate nel risultato di amministrazione al 31/12/2019
				(a)	*(b)*	*(c)*	*(d)*	*(e)*	*(f)*	*g)*	*(h)=(b)+(c)-(d)-(e)+(g)*	*(i)=(a) +(c) -(d)-(e)-(f)+(g)*
		U1093308	COFINANZIAMENTO COMUNITARIO E STATALE PER L'ATTUAZIONE DELLA MISURA 3.8 FORMAZIONE PERMANENTE DEL P.O.R. 2000-2006. OBIETTIVO 1 - FSE.	1.002,89	0,00	0,00	0,00	0,00	1.002,89	0,00	0,00	0,00
		U1093309	COFINANZIAMENTO COMUNITARIO E STATALE PER L'ATTUAZIONE DELLA MISURA 3.9 SVILUPPO DELLA COMPETITIVITA' DELLE IMPRESE E FORMAZIONE CONTINUA, CON PRIORITA' ALLE PMI DEL P.O.R. 2000-2006. OBIETTIVO 1 - FSE.	3.647,78	0,00	0,00	0,00	0,00	3.647,78	0,00	0,00	0,00
		U1093420	COFINANZIAMENTO COMUNITARIO E STATALE PER L'ATTUAZIONE DELLA MISURA 4.20 AZIONI PER LE RISORSE UMANE (SETTORI SISTEMI INDUSTRIALI, AGRICOLTURA, TURISMO E COMMERCIO) DEL P.O.R. 2000-2006. OBIETTIVO 1 - FSE.	5.587,55	0,00	0,00	0,00	0,00	5.587,55	0,00	0,00	0,00
		U1093310	COFINANZIAMENTO COMUNITARIO E STATALE PER L'ATTUAZIONE DELLA MISURA 3.10 POTENZIAMENTO E SVILUPPO DEI PROFILI PROFESSIONALI NELLA PUBBLICA AMMINISTRAZIONE DEL P.O.R. 2000-2006. OBIETTIVO 1 - FSE.	30,80	0,00	0,00	0,00	0,00	30,80	0,00	0,00	0,00
		U1093203	COFINANZIAMENTO COMUNITARIO E STATALE PER L'ATTUAZIONE DELLA MISURA 2.3 FORMAZIONE E SOSTEGNO ALLA IMPRENDITORIALITA' NEI SETTORI INTERESSATI ALL'ASSE DEL P.O.R. 2000-2006. OBIETTIVO 1 - FSE.	4.108,82	0,00	0,00	0,00	0,00	4.108,82	0,00	0,00	0,00
		U1093110	COFINANZIAMENTO COMUNITARIO E STATALE PER L'ATTUAZIONE DELLA MISURA 1.10 FORMAZIONE E SOSTEGNO ALLA IMPRENDITORIALITA' NEI SETTORI INTERESSATI ALL'ASSE DEL P.O.R. 2000-2006. OBIETTIVO 1 - FSE.	4.100,94	0,00	0,00	0,00	0,00	4.100,94	0,00	0,00	0,00
		U1093604	COFINANZIAMENTO COMUNITARIO E STATALE PER L'ATTUAZIONE DELLA MISURA 6.4 RISORSE UMANE E SOCIETA' DELL'INFORMAZIONE DEL P.O.R. 2000 -2006. OBIETTIVO 1 - FSE.	6.103,85	0,00	0,00	0,00	0,00	6.103,85	0,00	0,00	0,00
		U1093314	COFINANZIAMENTO COMUNITARIO E STATALE PER L'ATTUAZIONE DELLA MISURA 3.14 PROMOZIONE DELLA PARTECIPAZIONE FEMMINILE AL MERCATO DEL LAVORO DEL P.O.R. 2000-2006. OBIETTIVO 1 - FSE.	10.089,39	0,00	0,00	0,00	0,00	10.089,39	0,00	0,00	0,00
		U1093503	COFINANZIAMENTO COMUNITARIO E STATALE PER L'ATTUAZIONE DELLA MISURA 5.3 AZIONI FORMATIVE E PICCOLI SUSSIDI DEL P.O.R. 2000-2006. O BIETTIVO 1 - FSE.	27.646,25	0,00	0,00	0,00	0,00	27.646,25	0,00	0,00	0,00
E2053466	ASSEGNAZIONE STATALE PER COFINANZIAMENTO SOTTOPROGRAMMI FESR PER ATTUAZIONE P.O.P. 1994-1999. OBIETTIVI 1 II TRIENNIO 1997-1999 DELI BERA CIPE DEL 13/04/1994.	U0684210	SPESE COMUNITARIE E STATALI PER L'ATTUAZIONE DEL SOTTOPROGRAMMA N. 7 INFRASTRUTTURA DI SUPPORTO ALLE ATTIVITA' ECONOMICHE DEL P.O .P 1994-1999. SECONDO TRIENNIO 1997-1999 OBIETTIVO 1 FESR.	214.958,05	0,00	0,00	0,00	0,00	0,00	0,00	0,00	214.958,05
E2032360	DELIBERA CIPE N. 52/1999 - RISORSE PER OPERE DI COMPLETAMENTO AI SENSI DEL PUNTO 2.2 DELLA DELIBERA CIPE N. 70/1998.	U1082030	DELIBERA CIPE N. 52/1999 - SPESE PER OPERE DI COMPLETAMENTO AI SENSI DEL PUNTO 2.2 DELLA DELIBERA CIPE N. 70/1998.	1.451.799,34	0,00	0,00	0,00	0,00	-2.582.284,50	0,00	0,00	4.034.083,84

REGIONE PUGLIA SEZIONE BILANCIO E RAGIONERIA

ELENCO ANALITICO DELLE RISORSE VINCOLATE NEL RISULTATO DI AMMINISTRAZIONE (*)

Capitolo di entrata	Descr.	Capitolo di spesa correlato	Descr.	Risorse vinc. nel risultato di amministrazione al 1/1/2019	Risorse vincolate applicate al bilancio dell'esercizio 2019	Entrate vincolate accertate nell'esercizio 2019	Impegni eserc. 2019 finanziati da entrate vincolate accertate nell'esercizio o da quote vincolate del risultato di amministrazione	Fondo plur. vinc. al 31/12/2019 finanziato da entrate vincolate accertate nell'esercizio o da quote vincolate del risultato di amministrazione	Cancellazione di residui attivi vincolati o eliminazione del vincolo su quote del risultato di amministrazione (+) e cancellazione di residui passivi finanziati da risorse vincolate (-) (gestione dei residui):	Cancellazione nell'esercizio N di impegni finanziati dal fondo pluriennale vincolato dopo l'approvazione del rendiconto dell'esercizio 2018 non reimpegnati nell'esercizio 2019	Risorse vincolate nel bilancio al 31/12/2019	Risorse vincolate nel risultato di amministrazione al 31/12/2019
				(a)	*(b)*	*(c)*	*(d)*	*(e)*	*(f)*	*g)*	*(h)=(b)+(c)-(d)-(e)+(g)*	*(i)=(a) +(c) -(d)-(e)-(f)+(g)*
E2032351	FONDO UNICO REGIONALE ART. 19 COMMA 6 D.LVO N. 112/98	U0211010	CREDITO DI IMPOSTA PER RICERCA E INNOVAZIONE IMPRESE INDUSTRIALI - L. 140/97 ART. 13.	446.405,50	0,00	0,00	0,00	0,00	0,00	0,00	0,00	446.405,50
		U0211030	CONSORZI IMPORT-EXPORT - L.83/89	3.895.670,39	0,00	0,00	0,00	0,00	0,00	0,00	0,00	3.895.670,39
		U0211040	CONTRIBUTI FINANZIARI AI CONSORZI AGRO-ALIMENTARI E TURISTICO-ALBERGHIERO - L. 394/81.	4.134.435,06	0,00	0,00	0,00	0,00	0,00	0,00	0,00	4.134.435,06
		U0211050	FONDO UNICO REGIONALE - FINANZIAMENTO INTERVENTI AGEVOLATI IN MATERIA DI RICERCA E COMPETITIVITA' - L.R. N. 10/2004	2.155.745,33	0,00	0,00	0,00	0,00	0,00	0,00	0,00	2.155.745,33
		U0211060	FONDO DI ROTAZIONE PER LA PROMOZIONE E LO SVILUPPO NELLA COOPERAZIONE.	3.147.543,58	0,00	0,00	0,00	0,00	0,00	0,00	0,00	3.147.543,58
		U0211070	AGEVOLAZIONE IN FORMA AUTOMATICA PER LA REALIZZAZIONE DI INVESTIMENTI EFFETTUATI DA IMPRESE INDUSTRIALI NELLE AREE DEPRESSE - L. 341 /95 ART. 1.	6.585,07	0,00	0,00	0,00	0,00	0,00	0,00	0,00	6.585,07
		U0211085	SPESE PER IL FINANZIAMENTO DEGLI INTERVENTI AGEVOLATI NEI SETTORI ARTIGIANATO E P.M.I. DI CUI ALL L.R. 10/2004. COFINANZIAMENTO REGI ONALE ASSE I E VI P.O. FESR 2007-2013.	29.263.555,69	0,00	0,00	0,00	0,00	0,00	0,00	0,00	29.263.555,69
		U0211095	SPESE PER LA LIQUIDAZIONE DELLE COMMISSIONI AGLI ISTITUTI DI CREDITO CONVENZIONATI - MEDIOCREDITO CENTRALE SPA E ARTIGIANCASSA SPA - PER IL SERVIZIO DI GESTIONE DEI FONDI PUBBLICI - D. L.VO 112/98 ART. 19 COMMA 12.	6.184.251,11	32.462,91	620,85	22.279,35	0,00	0,00	0,00	10.804,41	6.162.592,61
		U0215000	SOSTEGNO INVESTIMENTI PRODUTTIVI CON CONTRIBUTI ALLE IMPRESE ARTIGIANE - L. 949/52, L. 240/1981.	113.414,44	0,00	0,00	0,00	0,00	0,00	0,00	0,00	113.414,44
		U0215010	SPESE PER IL FINANZIAMENTO DEGLI INTERVENTI AGEVOLATI NEL SETTORE INDUSTRIA E INDUSTRIA ENERGETICA DI CUI ALLA L.R. 10/2004. COFINAN ZIAMENTO REGIONALE ASSE VI P.O. FESR 2007-2013.	2.911.503,21	0,00	0,00	0,00	0,00	0,00	0,00	0,00	2.911.503,21
		U0215015	SPESE PER IL SERVIZIO DI GESTIONE DEGLI INTERVENTI AGEVOLATI DI CUI ALLA L.R. 10/2004.	16.096.412,19	0,00	0,00	0,00	0,00	0,00	0,00	0,00	16.096.412,19
		U0215045	CONTRIBUTI IN CONTO CAPITALE A CONSORZI PER INNOVAZIONE E SVILUPPO PICCOLE IMPRESE L.317/91 ART. 17 E D.LVO 112/98	5.823.298,87	0,00	0,00	0,00	0,00	0,00	0,00	0,00	5.823.298,87
		U0241010	SPESE PER IL FUNZIONAMENTO E LA GESTIONE DELLO SPORTELLO UNICO REGIONALE PER LE ATTIVITA' ESTRATTIVE -CATASTO CAVE E OSSERVATORIO AT TIVITA' ESTRATTIVE- DI CUI ALLE LL.RR. 21/2004 E 3719/85 E S.M.I.	49.764,64	0,00	0,00	0,00	0,00	0,00	0,00	0,00	49.764,64
		U0241015	CONTRIBUTI AI CONSORZI PER LA FORMAZIONE DEI PIANI DI BACINO.	50.000,00	0,00	0,00	0,00	0,00	0,00	0,00	0,00	50.000,00
		U0311025	DECRETO DEL MINISTERO ATTIVITA' PRODUTTIVE DEL 18/06/04 PAGAMENTO 20% PER I PROGETTI INTERREGIONALI L.135/2001	273.838,80	0,00	0,00	0,00	0,00	0,00	0,00	0,00	273.838,80
		U0311050	SPESE PER IL SERVIZIO DI GESTIONE DEGLI INTERVENTI AGEVOLATI NEL SETTORE TURISMO.	311.393,42	0,00	0,00	0,00	0,00	0,00	0,00	0,00	311.393,42
		U0353000	CREDITO D'IMPOSTA PER INVESTIMENTI IMPRESE COMMERCIALI - L. 449/97 ART. 11.	63.121,69	0,00	0,00	0,00	0,00	0,00	0,00	0,00	63.121,69

REGIONE PUGLIA – SEZIONE BILANCIO E RAGIONERIA

Allegato 10 a/2) Risultato di amministrazione - quote vincolate

ELENCO ANALITICO DELLE RISORSE VINCOLATE NEL RISULTATO DI AMMINISTRAZIONE (*)

Capitolo di entrata	Descr.	Capitolo di spesa correlato	Descr.	Risorse vinc. nel risultato di amministrazione al 1/1/2019	Risorse vincolate applicate al bilancio dell'esercizio 2019	Entrate vincolate accertate nell'esercizio 2019	Impegni eserc. 2019 finanziati da entrate vincolate accertate nell'esercizio o da quote vincolate del risultato di amministrazione	Fondo plur. vinc. al 31/12/2019 finanziato da entrate vincolate accertate nell'esercizio o da quote vincolate del risultato di amministrazione	Cancellazione di residui attivi vincolati o eliminazione del vincolo su quote del risultato di amministrazione (+) e cancellazione di residui passivi finanziati da risorse vincolate (-) (gestione dei residui):	Cancellazione nell'esercizio N di impegni finanziati dal fondo pluriennale vincolato dopo l'approvazione del rendiconto dell'esercizio 2018 non reimpegnati nell'esercizio 2019	Risorse vincolate nel bilancio al 31/12/2019	Risorse vincolate nel risultato di amministrazione al 31/12/2019
				(a)	*(b)*	*(c)*	*(d)*	*(e)*	*(f)*	*g)*	*(h)=(b)+(c)-(d)-(e)+(g)*	*(i)=(a) +(c) -(d)-(e)-(f)+(g)*
		U0353020	SOSTEGNOAD INTERVENTI DI MODERNIZZAZIONE ATTUATI DA PARTE DI IMPRESE OPERANTI NEL SETTORE COMMERCIO NELLE AREE DEPRESSE - L.341/95 ART. 9	10.047.036,65	0,00	0,00	0,00	0,00	0,00	0,00	0,00	10.047.036,65
		U0353025	ATTIVITA' DI SUPPORTO E SOSTEGNO ALLE IMPRESE DEL SETTORE COMMERCIO PER LO SVILUPPO DELLA COMPETITTIVITA' DELL'INNOVAZIONE E DELL'INT ERNAZIONALIZZAZIONE. L.R. 10/2004.	622.389,33	0,00	0,00	0,00	0,00	0,00	0,00	0,00	622.389,33
		U0353070	SPESE PER LA GESTIONE DEGLI INTERVENTI AGEVOLATI NEL SETTORE COMMERCIO. ART.5, COMMA 2, L.R. 10/2004 E ART. 47, L.R. 10/2009.	1.695.542,68	1.830,00	0,00	0,00	0,00	0,00	0,00	1.830,00	1.695.542,68
		U0636040	SPESA RELATIVA ALLA GESTIONE DELLA L.R. N.37/85 E D.LVO N. 624/96.	297.235,18	0,00	0,00	0,00	0,00	-20,40	0,00	0,00	297.255,58
		U0636041	SPESA RELATIVA ALLA GESTIONE DELLA L.R. N.37/85 E D.LVO N. 624/96. - TRASFERIMENTI AMMINISTRAZIONI CENTRALI	1.112,53	0,00	0,00	0,00	0,00	0,00	0,00	0,00	1.112,53
		U0636042	SPESA RELATIVA ALLA GESTIONE DELLA L.R. N.37/85 E D.LVO N. 624/96. - RAPPRESENTANZE, ORGANIZZAZIONE EVENTI, PUBBLICITA' E SERVIZI PE R TRASFERTA	497,83	0,00	0,00	0,00	0,00	0,00	0,00	0,00	497,83
		U1081030	SPESE PER LE COMMISSIONI AI SOGGETTI DI CUI AL COMMA 3, ART. 11 DELLA L.R. 24/2000, PER IL SERVIZIO DI GESTIONE DEGLI INTERVENTI AGE VOLATI NEI SETTORI DI CUI ALLA L.R. 10/2004.	6.525.738,70	0,00	0,00	0,00	0,00	0,00	0,00	0,00	6.525.738,70
E2053432	COFINANZIAMENTO UE - FESR PER L'ATTUAZIONE DEL P.O.R. 2000-2006. OBIETTIVO 1 DECISIONE DELLA COMMISSIONE UE C(2000) 2349 DEL 08.08.2000 (REG.CEE N.1260/99)	U0285000	COFINANZIAMENTO COMUNITARIO E STATALE PER L'ATTUAZIONE DEL P.O.R. DELLA MISURA 4.1 AIUTO AL SISTEMA INDISTRIALE (PMI E ARTIGIAMATO). OBIETTIVO 1. - FESR.	27.596,36	0,00	0,00	0,00	0,00	0,00	0,00	0,00	27.596,36
E2053462	COFINANZIAMENTO DELLO STATO PER L'ATTUAZIONE DEL P.O.R. 2000-2006. OBIETTIVO 1. DELIEBERA CIPE N.60/2000 DEL 22.06.2000	U0503012	RISORSE LIBERATE DEL POR PUGLIA 2000-2006. OBIETTIVO 1 - FESR. MISURA 2.1 VALORIZZAZIONE E TUTELA DEL PATRIMONIO CULTURALE PUBBLICO E MIGLIORAMENTO DELL'OFFERTA E DELLA QUALITÀ DEI SERVIZI CULTURALI. BENI IMMOBILI DI VALORE CULTURALI, STORICO E ARTISTICO	0,00	500.000,00	0,00	0,00	0,00	-500.000,00	0,00	500.000,00	500.000,00
		U0702004	RISORSE LIBERATE DEL P.O.R. 2000-2006. OBIETTIVO 1 - FESR. MISURA 4.15 ATTIVITA' DI PROMOZIONE FINALIZZATA ALL'ALLARGAMENTO DELL'OFFERTA TURISTICA. TRASFERIMENTI CORRENTI A AMMINISTRAZIONI LOCALI.	0,00	1.000.000,00	0,00	1.000.000,00	0,00	-1.000.000,00	0,00	0,00	0,00
		U1091101	COFINANZIAMENTO COMUNITARIO E STATALE PER L'ATTUAZIONE DELLA MISURA 1.1 INTERVENTI DI ADEGUAMENTO E COMPLETAMENTO DEGLI SCHEMI IDRI CI E DELLE RELATIVE RETI INFRASTRUTTURALI DEL P.O.R. 2000-2006. OBIETTIVO 1 - FESR.	143.185.181,44	0,00	0,00	0,00	0,00	648.063,84	0,00	0,00	142.537.117,60
		U1091103	COFINANZIAMENTO COMUNITARIO E STATALE PER L'ATTUAZIONE DELLA MISURA 1.3 INTERVENTI PER LA DIFESA DEL SUOLO DEL P.O.R. 2000-2006. O BIETTIVO 1 - FESR.	948.042,64	0,00	0,00	0,00	0,00	0,00	0,00	0,00	948.042,64

REGIONE PUGLIA – SEZIONE BILANCIO E RAGIONERIA

ELENCO ANALITICO DELLE RISORSE VINCOLATE NEL RISULTATO DI AMMINISTRAZIONE (*)

Capitolo di entrata	Descr.	Capitolo di spesa correlato	Descr.	Risorse vinc. nel risultato di amministrazione al 1/1/2019	Risorse vincolate applicate al bilancio dell'esercizio 2019	Entrate vincolate accertate nell'esercizio 2019	Impegni eserc. 2019 finanziati da entrate vincolate accertate nell'esercizio o da quote vincolate del risultato di amministrazione	Fondo plur. vinc. al 31/12/2019 finanziato da entrate vincolate accertate nell'esercizio o da quote vincolate del risultato di amministrazione	Cancellazione di residui attivi vincolati o eliminazione del vincolo su quote del risultato di amministrazione (+) e cancellazione di residui passivi finanziati da risorse vincolate (-) (gestione dei residui):	Cancellazione nell'esercizio N di impegni finanziati dal fondo pluriennale vincolato dopo l'approvazione del rendiconto dell'esercizio 2018 non reimpegnati nell'esercizio 2019	Risorse vincolate nel bilancio al 31/12/2019	Risorse vincolate nel risultato di amministrazione al 31/12/2019
				(a)	*(b)*	*(c)*	*(d)*	*(e)*	*(f)*	*g)*	*(h)=(b)+(c)-(d)-(e)+(g)*	*(i)=(a) +(c) -(d)-(e)-(f)+(g)*
		U1091105	COFINANZIAMENTO COMUNITARIO E STATALE PER L'ATTUAZIONE DELLA MISURA 1.5 SISTEMA INFORMATIVO AMBIENTALE DEL P.O.R. 2000-2006. OBIETT IVO 1 - FESR.	1.034.577,29	0,00	0,00	0,00	0,00	0,00	0,00	0,00	1.034.577,29
		U1091106	COFINANZIAMENTO COMUNITARIO E STATALE PER L'ATTUAZIONE DELLA MISURA 1.6 SALVAGUARDIA E VALORIZZAZIONE DEI BENI NATURALI E AMBIENTAL I DEL P.O.R. 2000-2006. OBIETTIVO 1 - FESR.	4.092.667,81	0,00	0,00	0,00	0,00	0,00	0,00	0,00	4.092.667,81
		U1091108	COFINANZIAMENTO COMUNITARIO E STATALE PER L'ATTUAZIONE DELLA MISURA 1.8 MIGLIORAMENTO DEL SISTEMA DI GESTIONE DEI RIFIUTI E BONIFIC A DEI SITI INQUINATI DEL P.O.R. 2000-2006. OBIETTIVO 1 FESR.	2.426.816,08	0,00	0,00	0,00	0,00	-2.219.602,15	0,00	0,00	4.646.418,23
		U1091109	COFINANZIAMENTO COMUNITARIO E STATALE PER L'ATTUAZIONE DELLA MISURA 1.9 INCENTIVI PER LA PRODUZIONE DI ENERGIA DA FONTI RINNOVABILI DEL P.O.R. 2000-2006. OBIETTIVO 1 - FESR.	6.384.526,68	0,00	0,00	0,00	0,00	1.350.000,00	0,00	0,00	5.034.526,68
		U1091201	COFINANZIAMENTO COMUNITARIO E STATALE PER L'ATTUAZIONE DELLA MISURA 2.1 VALORIZZAZIONE E TUTELA DEL PATRIMONIO CULTURALE PUBBLICO E MIGLIORAMENTO DELL'OFFERTA E DELLA QUALITA' DEI SERVIZI CULTURALI DEL P.O.R. 2000-2006. OBIETTIVO 1 - FESR.	5.425.661,18	0,00	0,00	0,00	0,00	0,00	0,00	0,00	5.425.661,18
		U1091313	COFINANZIAMENTO COMUNITARIO E STATALE PER L'ATTUAZIONE DELLA MISURA 3.13 RICERCA E SVILUPPO TECNOLOGICO DEL P.O.R. 2000-2006. OBIE TTIVO 1 - FESR.	27.373.731,41	0,00	0,00	0,00	0,00	0,00	0,00	0,00	27.373.731,41
		U1091401	COFINANZIAMENTO COMUNITARIO E STATALE PER L'ATTUAZIONE DELLA MISURA 4.1 AIUTI AL SISTEMA INDUSTRIALE (PMI E ARTIGIANATO) DEL P.O.R. 2000-2006. OBIETTIVO 1 - FESR.	25.169.297,64	0,00	0,00	0,00	0,00	0,00	0,00	0,00	25.169.297,64
		U1091402	COFINANZIAMENTO COMUNITARIO E STATALE PER L'ATTUAZIONE DELLA MISURA 4.2 INTERVENTI DI COMPLETAMENTO E MIGLIORAMENTO DELLE INFRASTRU TTURE DI SUPPORTO E QUALIFICAZIONE DEI BACINI LOGISTICI DEI SISTEMI PRODUTTIVI LOCALI DEL P.O.R. 2000-2006. FESR OBIETTI	2.419.360,89	0,00	0,00	0,00	0,00	0,00	0,00	0,00	2.419.360,89
		U1091414	COFINANZIAMENTO COMUNITARIO E STATALE PER L'ATTUAZIONE DELLA MISURA 4.14 SUPPORTO ALLA COMPETITIVITA' E ALL'INNOVAZIONE DELLE IMPRE SE E DEI SISTEMI DI IMPRESE TURISTICHE DEL P.O.R. 2000-2006. OBIETTIVO 1 - FESR.	14.190.950,39	0,00	0,00	0,00	0,00	1.000.000,00	0,00	0,00	13.190.950,39
		U1091415	COFINANZIAMENTO COMUNITARIO E STATALE PER L'ATTUAZIONE DELLA MISURA 4.15 ATTIVITA' DI PROMOZIONE FINALIZZATA ALL'ALLARGAMENTO DELL' OFFERTA TURISTICA DEL P.O.R. 2000-2006. OBIETTIVO 1 - FESR.	492.912,90	0,00	0,00	0,00	0,00	0,00	0,00	0,00	492.912,90

REGIONE PUGLIA – SEZIONE BILANCIO E RAGIONERIA

Allegato 10 a/2) Risultato di amministrazione - quote vincolate

ELENCO ANALITICO DELLE RISORSE VINCOLATE NEL RISULTATO DI AMMINISTRAZIONE (*)

Capitolo di entrata	Descr.	Capitolo di spesa correlato	Descr.	Risorse vinc. nel risultato di amministrazione al 1/1/2019	Risorse vincolate applicate al bilancio dell'esercizio 2019	Entrate vincolate accertate nell'esercizio 2019	Impegni eserc. 2019 finanziati da entrate vincolate accertate nell'esercizio o da quote vincolate del risultato di amministrazione	Fondo plur. vinc. al 31/12/2019 finanziato da entrate vincolate accertate nell'esercizio o da quote vincolate del risultato di amministrazione	Cancellazione di residui attivi vincolati o eliminazione del vincolo su quote del risultato di amministrazione (+) e cancellazione di residui passivi finanziati da risorse vincolate (-) (gestione dei residui):	Cancellazione nell'esercizio N di impegni finanziati dal fondo pluriennale vincolato dopo l'approvazione del rendiconto dell'esercizio 2018 non reimpegnati nell'esercizio 2019	Risorse vincolate nel bilancio al 31/12/2019	Risorse vincolate nel risultato di amministrazione al 31/12/2019
				(a)	*(b)*	*(c)*	*(d)*	*(e)*	*(f)*	*g)*	*(h)=(b)+(c)-(d)-(e)+(g)*	*(i)=(a) +(c) -(d)-(e)-(f)+(g)*
		U1091416	COFINANZIAMENTO COMUNITARIO E STATALE PER L'ATTUAZIONE DELLA MISURA 4.16 INTERVENTI DI POTENZIAMENTO DELLE INFRASTRUTTURE SPECIFICHE E DI SUPPORTO AL SETTORE TURISTICO DEL P.O.R. 2000-2006. OBIETTIVO 1 - FESR.	1.050.888,45	0,00	0,00	0,00	0,00	0,00	0,00	0,00	1.050.888,45
		U1091417	COFINANZIAMENTO COMUNITARIO E STATALE PER L'ATTUAZIONE DELLA MISURA 4.17 AIUTI AL COMMERCIO DEL P.O.R. 2000-2006. OBIETTIVO 1 - FESR.	4.486.277,50	0,00	0,00	0,00	0,00	0,00	0,00	0,00	4.486.277,50
		U1091418	COFINANZIAMENTO COMUNITARIO E STATALE PER L'ATTUAZIONE DELLA MISURA 4.18 CONTRATTI DI PROGRAMMA (SETTORE DI INTERVENTO SISTEMI INDUSTRIALI) DEL P.O.R. 2000-2006. OBIETTIVO 1 - FESR.	10.253.488,55	0,00	0,00	0,00	0,00	0,00	0,00	0,00	10.253.488,55
		U1091419	COFINANZIAMENTO COMUNITARIO E STATALE PER L'ATTUAZIONE DELLA MISURA 4.19 INTERVENTI PER LA CAPITALIZZAZIONE ED IL CONSOLIDAMENTO FINANZIARIO DEL SISTEMA DELLE PMI DEI SETTORI ARTIGIANATO, TURISMO E COMMERCIO DEL P.O.R. 2000-2006. OBIETTIVO 1 - FESR.	185.423,15	0,00	0,00	0,00	0,00	0,00	0,00	0,00	185.423,15
		U1091501	COFINANZIAMENTO COMUNITARIO E STATALE PER L'ATTUAZIONE DELLA MISURA 5.1 RECUPERO E RIQUALIFICAZIONE DEI SISTEMI URBANI DEL P.O.R. 2000-2006. OBIETTIVO 1 - FESR.	3.643.193,21	0,00	0,00	0,00	0,00	0,00	0,00	0,00	3.643.193,21
		U1091502	COFINANZIAMENTO COMUNITARIO E STATALE PER L'ATTUAZIONE DELLA MISURA 5.2 SERVIZI PER IL MIGLIORAMENTO DELLA QUALITA' DELL'AMBIENTE NELLE AREE URBANE DEL P.O.R. 2000-2006. OBIETTIVO 1 - FESR.	1.586.701,31	0,00	0,00	0,00	0,00	-2.361.430,35	0,00	0,00	3.948.131,66
		U1091601	COFINANZIAMENTO COMUNITARIO E STATALE PER L'ATTUAZIONE DELLA MISURA 6.1 ADEGUAMENTO E MIGLIORAMENTO DELLE RETI DI TRASPORTO DEL P.O.R. 2000-2006. OBIETTIVO 1 - FESR.	2.677.393,52	0,00	0,00	0,00	0,00	0,00	0,00	0,00	2.677.393,52
		U1091602	COFINANZIAMENTO COMUNITARIO E STATALE PER L'ATTUAZIONE DELLA MISURA 6.2 SOCIETA' DELL'INFORMAZIONE DEL P.O.R. 2000-2006. OBIETTIVO 1 - FESR.	4.313.363,10	0,00	0,00	0,00	0,00	0,00	0,00	0,00	4.313.363,10
		U1091603	COFINANZIAMENTO COMUNITARIO E STATALE PER L'ATTUAZIONE DELLA MISURA 6.3 SOSTEGNO ALL'INNOVAZIONE DEGLI ENTI LOCALI DEL P.O.R. 2000 -2006. OBIETTIVO 1 - FESR.	298.352,86	0,00	0,00	0,00	0,00	-211.955,50	0,00	0,00	510.308,36
		U1091605	COFINANZIAMENTO COMUNITARIO E STATALE PER L'ATTUAZIONE DELLA MISURA 6.5 INIZIATIVE PER LA LEGALITA' E SICUREZZA DEL POR 2000-2006 OBIETTIVO 1 FESR	567.188,93	0,00	0,00	0,00	0,00	0,00	0,00	0,00	567.188,93

REGIONE PUGLIA – SEZIONE BILANCIO E RAGIONERIA

ELENCO ANALITICO DELLE RISORSE VINCOLATE NEL RISULTATO DI AMMINISTRAZIONE (*)

Capitolo di entrata	Descr.	Capitolo di spesa correlato	Descr.	Risorse vinc. nel risultato di amministrazione al 1/1/2019	Risorse vincolate applicate al bilancio dell'esercizio 2019	Entrate vincolate accertate nell'esercizio 2019	Impegni eserc. 2019 finanziati da entrate vincolate accertate nell'esercizio o da quote vincolate del risultato di amministrazione	Fondo plur. vinc. al 31/12/2019 finanziato da entrate vincolate accertate nell'esercizio o da quote vincolate del risultato di amministrazione	Cancellazione di residui attivi vincolati o eliminazione del vincolo su quote del risultato di amministrazione (+) e cancellazione di residui passivi finanziati da risorse vincolate (-) (gestione dei residui):	Cancellazione nell'esercizio N di impegni finanziati dal fondo pluriennale vincolato dopo l'approvazione del rendiconto dell'esercizio 2018 non reimpegnati nell'esercizio 2019	Risorse vincolate nel bilancio al 31/12/2019	Risorse vincolate nel risultato di amministrazione al 31/12/2019
				(a)	*(b)*	*(c)*	*(d)*	*(e)*	*(f)*	*g)*	*(h)=(b)+(c)-(d)-(e)+(g)*	*(i)=(a) +(c) -(d)-(e)-(f)+(g)*
E2053441	COFINANZIAMENTO UE - FEOGA PER L'ATTUAZIONE DEL P.O.R. 2000-2006. OBIETTIVO 1. DECISIONE DELLA COMMISSIONE U.E. (2000) 2349 DELL'8.8.2000 (REG. CEE N. 1260/99).	U1091616	COFINANZIAMENTO COMUNITARIO E STATALE PER L'ATTUAZIONE DELLA MISURA 6.1 ADEGUAMENTO E MIGLIORAMENTO DELLE RETI DI TRASPORTO DEL P.O. R. 2000-2006. OBIETTIVO 1 - FESR. CONTRIBUTI AGLI INVESTIMENTI DELLE AMMINISTRAZIONI LOCALI	25.944,36	0,00	0,00	0,00	0,00	0,00	0,00	0,00	25.944,36
		U1091700	COFINANZIAMENTO COMUNITARIO E STATALE PER L'ATTUAZIONE DELL'ASSE 7 ASSISTENZA TECNICA DEL P.O.R. 2000-2006. OBIETTIVO 1 - FESR.	41.618,96	0,00	0,00	0,00	0,00	0,00	0,00	0,00	41.618,96
		U1701003	RISORSE LIBERATE DEL POR PUGLIA 2000-2006. OBIETTIVO 1 – FESR. MISURA 1.9 INCENTIVI PER LA PRODUZIONE DI ENERGIA DA FONTI RINNOVABILI. CONTRIBUTI A AMMINISTRAZIONI LOCALI	0,00	2.349.488,00	0,00	2.349.488,00	0,00	-2.349.488,00	0,00	0,00	0,00
		U1092102	COFINANZIAMENTO COMUNITARIO E STATALE PER L'ATTUAZIONE DELLA MISURA 1.2 RISORSE IDRICHE PER LE AREE RURALI E PER L'AGRICOLTURA (ART. 33 REG. CE N. 1257/99, TRATTINI 8 E 9) DEL P.O.R. 2000-2006. OBIETTIVO 1 - FEOGA.	17.806,93	0,00	0,00	0,00	0,00	4.698,80	0,00	0,00	13.108,13
E2053442	COFINANZIAMENTO DELLO STATO PER L'ATTUAZIONE DELLE MISURE FEOGA DEL P.O.R. 2000-2006. OBIETTIVO 1. DELIBERA CIPE N. 60/2000 DEL 22.6 .2000.	U1092104	COFINANZIAMENTO COMUNITARIO E STATALE PER L'ATTUAZIONE DELLA MISURA 1.4 SISTEMAZIONI AGRARIE ED IDRAULICO-FORESTALI ESTENSIVE PER LA DIFESA DEL SUOLO (ART. 33 REG. CE N. 1257/99, TRATTINI 11 E 12) DEL P.O.R. 2000-2006. OBIETTIVO 1 - FEOGA.	1.077,33	0,00	0,00	0,00	0,00	1.077,33	0,00	0,00	0,00
		U1092107	COFINANZIAMENTO COMUNITARIO E STATALE PER L'ATTUAZIONE DELLA MISURA 1.7 INCREMENTO E GESTIONE DEI BOSCHI E TUTELA DELLA BIODIVERSITA' DEL PATRIMONIO FORESTALE (ART. 30 REG. CE N. 1257/99) DEL P.O.R. 2000-2006. OBIETTIVO 1 - FEOGA.	6.864,11	0,00	0,00	0,00	0,00	6.864,11	0,00	0,00	0,00
		U1092202	COFINANZIAMENTO COMUNITARIO E STATALE PER L'ATTUAZIONE DELLA MISURA 2.2 TUTELA E VALORIZZAZIONE DEL PATRIMONIO RURALE (ART. 33 REG. CE N. 1257/99, TRATTINO 6) DEL P.O.R. 2000-2006. OBIETTIVO 1 - FEOGA.	141,31	0,00	0,00	0,00	0,00	141,31	0,00	0,00	0,00
		U1092403	COFINANZIAMENTO COMUNITARIO E STATALE PER L'ATTUAZIONE DELLA MISURA 4.3 INVESTIMENTI NELLE AZIENDE AGRICOLE DEL P.O.R. 2000-2006. OBIETTIVO 1 - FEOGA.	14.597,08	0,00	0,00	0,00	0,00	0,00	0,00	0,00	14.597,08
		U1092404	COFINANZIAMENTO COMUNITARIO E STATALE PER L'ATTUAZIONE DELLA MISURA 4.4 INSEDIAMENTO DI GIOVANI AGRICOLTORI DEL P.O.R. 2000-2006. OBIETTIVO 1 - FEOGA.	7.403,29	0,00	0,00	0,00	0,00	0,00	0,00	0,00	7.403,29
		U1092405	COFINANZIAMENTO COMUNITARIO E STATALE PER L'ATTUAZIONE DELLA MISURA 4.5 MIGLIORAMENTO DELLE STRUTTURE DI TRASFORMAZIONE DEI PRODOTT I AGRICOLI DEL P.O.R. 2000-2006. OBIETTIVO 1 - FEOGA.	14.145.962,80	352.215,00	0,00	0,00	0,00	0,00	0,00	352.215,00	14.145.962,80

REGIONE PUGLIA – SEZIONE BILANCIO E RAGIONERIA

Allegato 10 a/2) Risultato di amministrazione - quote vincolate

ELENCO ANALITICO DELLE RISORSE VINCOLATE NEL RISULTATO DI AMMINISTRAZIONE (*)

Capitolo di entrata	Descr.	Capitolo di spesa correlato	Descr.	Risorse vinc. nel risultato di amministrazione al 1/1/2019	Risorse vincolate applicate al bilancio dell'esercizio 2019	Entrate vincolate accertate nell'esercizio 2019	Impegni eserc. 2019 finanziati da entrate vincolate accertate nell'esercizio o da quote vincolate del risultato di amministrazione	Fondo plur. vinc. al 31/12/2019 finanziato da entrate vincolate accertate nell'esercizio o da quote vincolate del risultato di amministrazione	Cancellazione di residui attivi vincolati o eliminazione del vincolo su quote del risultato di amministrazione (+) e cancellazione di residui passivi finanziati da risorse vincolate (-) (gestione dei residui):	Cancellazione nell'esercizio N di impegni finanziati dal fondo pluriennale vincolato dopo l'approvazione del rendiconto dell'esercizio 2018 non reimpegnati nell'esercizio 2019	Risorse vincolate nel bilancio al 31/12/2019	Risorse vincolate nel risultato di amministrazione al 31/12/2019
				(a)	*(b)*	*(c)*	*(d)*	*(e)*	*(f)*	*g)*	*(h)=(b)+(c)-(d)-(e)+(g)*	*(i)=(a) +(c) -(d)-(e)-(f)+(g)*
		U1092406	COFINANZIAMENTO COMUNITARIO E STATALE PER L'ATTUAZIONE DELLA MISURA 4.6 SILVICOLTURA DEL P.O.R. 2000-2006. OBIETTIVO 1 - FEOGA.	19,08	0,00	0,00	0,00	0,00	0,00	0,00	0,00	19,08
		U1092407	COFINANZIAMENTO COMUNITARIO E STATALE PER L'ATTUAZIONE DELLA MISURA 4.7 AIUTI DI AVVIAMENTO PER L'ASSISTENZA ALLA GESTIONE DELLE AZIENDE AGRICOLE DEL P.O.R. 2000-2006. OBIETTIVO 1 - FEOGA.	1.411,55	0,00	0,00	0,00	0,00	0,00	0,00	0,00	1.411,55
		U1092409	COFINANZIAMENTO COMUNITARIO E STATALE PER L'ATTUAZIONE DELLA MISURA 4.9 DIVERSIFICAZIONE DELLE ATTIVITA' DELLE IMPRESE AGRICOLE DE L P.O.R. 2000-2006. OBIETTIVO 1 - FEOGA.	54.768,00	0,00	0,00	0,00	0,00	0,00	0,00	0,00	54.768,00
		U1092410	COFINANZIAMENTO COMUNITARIO E STATALE PER L'ATTUAZIONE DELLA MISURA 4.10 INFRASTRUTTURE RURALI DEL P.O.R. 2000-2006. OBIETTIVO 1 - FEOGA.	512.707,74	0,00	0,00	0,00	0,00	0,00	0,00	0,00	512.707,74
		U1092411	COFINANZIAMENTO COMUNITARIO E STATALE PER L'ATTUAZIONE DELLA MISURA 4.11 MISURE IN CORSO DEL P.O.R. 2000-2006. OBIETTIVO 1 - FEOGA .	36,89	0,00	0,00	0,00	0,00	0,00	0,00	0,00	36,89
		U1092423	COFINANZIAMENTO COMUNITARIO E STATALE PER L'ATTUAZIONE DELLA MISURA 4.23 INTERVENTI PER LA CAPITALIZZAZIONE ED IL CONSOLIDAMENTO FI NANZIARIO DEL SISTEMA DELLE IMPRESE AGRICOLE DEL POR 2000-2006 OBIETTIVO 1 FEOGA	6.402,05	0,00	0,00	0,00	0,00	0,00	0,00	0,00	6.402,05
E2050572	P.O.M. 940029/I/1 - PROGETTO EUROFORMAZIONE DIFESA A TITOLARITA' MINISTERO DELLA DIFESA - D.D. 250/VII/98 DEL MLPS. AFFIDAMENTO ALLA REGIONE PUGLIA PER L'ATTUAZIONE DI PARTE DEL PROGRAMMA (DECRETO DEL MINISTERO DELLA DIFESA DEL 06/07/2000)	U0961060	TRASFERIMENTO DI PARTE CORRENTE PROGETTO EURO FORMAZIONE MINISTERO DIFESA (D.M. 6/7/2000).	256.759,40	0,00	0,00	0,00	0,00	0,00	0,00	0,00	256.759,40
E2055303	TRASFERIMENTI STATALI A TITOLO DI FONDO COMUNE PER RINNOVO IMPIANTI FISSI E MATERIALE ROTABILE DELLE FERROVIE CONCESSE ALL'INDUSTR IA PRIVATA E DELLE FERROVIE EX GESTIONI COMMISSARIALI GOVERNATIVE (ART.8, COMMA 3, ACCORDO DI PROGRAMMA DPCM 16.11.2000	U0552033	FONDO COMUNE PER RINNOVO IMPIANTI FISSI E MATERIALE ROTABILE DELLE FERROVIE CONCESSE ALL'INDUSTRIA PRIVATA E DELLE FERROVIE EX GESTIONE COMMISSARIALE GOVERNATIVE (ART.8 COMMA 3, ACCORDO DI PROGRAMMA DPCM 16/11/2000 L.N. 297/78)	8.850.965,63	1.523.475,42	0,00	850.000,00	673.475,42	-558.269,65	0,00	0,00	7.885.759,86
E2056179	CONTRIBUTO FINANZIARIO PER IL PROGETTO S.I.N.S.E. DI CUI ALLA CONVENZIONE REGIONE EMILIA ROMAGNA-REGIONE PUGLIA	U0785141	SPESE CORRENTI DIRETTE PER LA REALIZZAZIONE DEL PROGETTO S.I.N.S.E. - CONVENZIONE CON LA REGIONE EMILIA ROMAGNA.TRASFERIMENTI CORRENTI AD AMMINISTRAZIONI CENTRALI	0,00	0,00	0,00	0,00	0,00	-14.800,00	0,00	0,00	14.800,00
E2057996	TRASFERIMENTO DI FONDI PER ATTUAZIONE POM MIS. 2 CONCERNENTE IL PROGETTO DI RICERCA: RIDUZIONE DEL COSTO DI PRODUZIONE, MIGLIORAMENT O DELLA QUALITA' E TUTELA DELL'AMBIENTE NELLA FILIERA OLIVICOLO-OLEARIA.	U0114191	SPESE PER ATTUAZIONE POM MIS. 2 CONCERNENTE IL PROGETTO DI RICERCA: RIDUZIONE DEL COSTO DI PRODUZIONE, MIGLIORAMENTO DELLA QUALITA' E TUTELA DELL'AMBIENTE NELLA FILIERA OLIVICOLO-OLEARIA.	8.525,15	0,00	0,00	0,00	0,00	8.525,15	0,00	0,00	0,00

REGIONE PUGLIA – SEZIONE BILANCIO E RAGIONERIA

ELENCO ANALITICO DELLE RISORSE VINCOLATE NEL RISULTATO DI AMMINISTRAZIONE (*)

Capitolo di entrata	Descr.	Capitolo di spesa correlato	Descr.	Risorse vinc. nel risultato di amministrazione al 1/1/2019	Risorse vincolate applicate al bilancio dell'esercizio 2019	Entrate vincolate accertate nell'esercizio 2019	Impegni eserc. 2019 finanziati da entrate vincolate accertate nell'esercizio o da quote vincolate del risultato di amministrazione	Fondo plur. vinc. al 31/12/2019 finanziato da entrate vincolate accertate nell'esercizio o da quote vincolate del risultato di amministrazione	Cancellazione di residui attivi vincolati o eliminazione del vincolo su quote del risultato di amministrazione (+) e cancellazione di residui passivi finanziati da risorse vincolate (-) (gestione dei residui):	Cancellazione nell'esercizio N di impegni finanziati dal fondo pluriennale vincolato dopo l'approvazione del rendiconto dell'esercizio 2018 non reimpegnati nell'esercizio 2019	Risorse vincolate nel bilancio al 31/12/2019	Risorse vincolate nel risultato di amministrazione al 31/12/2019
				(a)	*(b)*	*(c)*	*(d)*	*(e)*	*(f)*	*g)*	*(h)=(b)+(c)-(d)-(e)+(g)*	*(i)=(a) +(c) -(d)-(e)-(f)+(g)*
E2057997	TRASFERIMENTO DI FONDI PER ATTUAZIONE POM MIS. 2 CONCERNENTE IL PROGETTO DI RICERCA: VALORIZZAZIONE INDUSTRIALE DEL POMODORINO (CHERRY TOMATO).	U0114192	SPESE PER ATTUAZIONE POM MIS. 2 CONCERNENTE IL PROGETTO DI RICERCA: VALORIZZAZIONE INDUSTRIALE DEL POMODORINO (CHERRY TOMATO).	7.748,40	0,00	0,00	0,00	0,00	7.748,40	0,00	0,00	0,00
E2033845	TRASFERIMENTI STATALI PER GLI EVENTI CALAMITOSI DEL MESE DI NOVEMBRE 2000.(ORDDINANZA N.3095 DEL 23/11/2000 DEL MINISTERO DEGLI INTERNI DELEGATO PER LA PROTEZIONE CIVILE).	U0531055	ANTICIPAZIONI AI COMUNI GRAVEMENTE DANNEGGIATI DAGLI EVENTI CALAMITOSI DEL MESE DI NOVEMBRE 2000. ORDINANZA N. 3095 DEL 23/11/2000 DEL MINISTERO DELL'INTERNO, DELEGATO PER LA PROTEZIONE CIVILE. (L.R. 28/2000)	2.786,04	0,00	0,00	0,00	0,00	0,00	0,00	0,00	2.786,04
E2053489	ASSEGNAZIONE FONDI STATALI DA DESTINARE AGLI INTERVENTI A FAVORE DELL'IMPRENDITORIA FEMMINILE DI CUI ALL'ART.2 C.1 LETT.B DEL D.P.R. 314/2000.	U0213005	EROGAZIONE FONDI TRASFERITI DALLO STATO PER INVESTIMENTI A FAVORE DELL'IMPRENDITORIA FEMMINILE (ART.2 COMMA 1 LETT. B) D.P.R. 314/2000.	4.261,12	0,00	0,00	0,00	0,00	0,00	0,00	0,00	4.261,12
E2053488	ASSEGNAZIONE FONDI STATALI DA DESTINARE AGLI INTERVENTI A FAVORE DELL'IMPRENDITORIA FEMMINILE DI CUI ALL'ART.2 C.1 LETT.A DEL D.P.R. 314/2000.	U0213000	EROGAZIONE FONDI TRASFERITI DALLO STATO PER INVESTIMENTI A FAVORE DELL'IMPRENDITORIA FEMMINILE (ART.2 COMMA 1 LETT. A) D.P.R. 314/2000.	11.755.185,43	0,00	0,00	0,00	0,00	0,00	0,00	0,00	11.755.185,43
E2032366	REALIZZAZIONE DEL SISTEMA CARTOGRAFICO NAZIONALE DI RIFERIMENTO, AZIONE B12, DEL PROGRAMMA DELLE ATTIVITA' CONV. TRA LE REGIONI BAS ILICATA E PUGLIA, D.G.R. PUGLIA N. 1922/99.	U1081145	ACQUISTO E/O PRODUZIONE DI CARTOGRAFIA TECNICA IN ATTUAZIONE DELLA L.R. 28/96 CON UTILIZZO DEI FONDI DERIVANTI DALLA REALIZZAZIONE D EL SISTEMA CARTOGRAFICO NAZIONALE DI RIFERIMENTO, AZIONE B12, DEL PROGRAMMA DELLE ATTIVITA' CONV. TRA LE REGIONI BASILICA	377.246,99	0,00	0,00	0,00	0,00	0,00	0,00	0,00	377.246,99
E2035743	F.S.N. -PARTE CORRENTE VINCOLATA- FINANZIAMENTO ISTITUTO ZOOPROFILATTICO SPERIMENTALE DI FOGGIA -	U0751012	SPESE PER LA PROFILASSI OBBLIGATORIA ED IL RISANAMENTO VETERINARIO MEDIANTE IMPIEGO DELLA QUOTA CORRENTE VINCOLATA DEL FONDO SANITAR IO	211.031,96	211.031,96	0,00	211.031,96	0,00	0,00	0,00	0,00	0,00
E2036776	ASSEGNAZIONE STATALE PER LA GESTIONE ED IL FUNZIONAMENTO DELLA BANCA DATI INFORMATIZZATA ALLEVAMENTI E MOVIMENTAZIONE CAPI BOVINI. R EGOLAMENTO U.E 1760/2000.	U0751013	SPESE PER LA GESTIONE ED IL FUNZIONAMENTO DELLA BANCA DATI INFORMATIZZATA ALLEVAMENTI E MOVIMENTAZIONE CAPI BOVINI. REGOLAMENTO U.E 1760/2000.	31.100,41	31.100,41	0,00	31.100,41	0,00	0,00	0,00	0,00	0,00
E2032624	RISORSE STATALI DESTINATE A SPESE DI INTERVENTO PER LA DIFESA DEL SUOLO. D.LGS 112/98.	U0621134	INTERVENTI IN MATERIA DI DIFESA DEL SUOLO IN ATTUAZIONE DELLE FUNZIONI TRASFERITE. D.LGS. 112/98	10.547.233,07	10.547.233,07	0,00	0,00	10.547.233,07	-124.055,14	0,00	0,00	124.055,14
E2041020	TRASFERIMENTI STATALI PER CONTO DELLA CEE PER IL MIGLIORAMENTO DEL SETTORE AGRUMICOLO IN ATTUAZIONE DEL REG.CEE 1204/82 (L.752/86 ART.5 - L.183/87 E L. 201/91)-POP 1994-99	U0114160	SPESE E CONTRIBUTI PER IL MIGLIORAMENTO DEL SETTORE AGRUMICOLO REG. CEE N. 1204/82.	34.982,82	0,00	0,00	0,00	0,00	0,00	0,00	0,00	34.982,82
E2057010	RISORSE PER FRONTEGGIARE LE RICHIESTE URGENTI DI PAGAMENTO DA PARTE DEI BENEFICIARI FINANZIATI DALLA REGIONE PUGLIA PER L'EDILIZIA S OVVENZIONATA. D.LGS 112/98 ART.63 - ART. 4 CONV. DEL 20/11/2001 CON LA CASSA DD.PP.	U0411040	FONDO PER L'ANAGRAFE UTENZA E OSSERVATORIO CONDIZIONE ABITATIVA - D.LVO N. 112/98 - ART. 4 CONV. DEL 20/11/2001 REGIONE - CASSA DD.P P. E PER LA VALUTAZIONE ECONOMICA FINANZIARIA DEGLI INTERVENTI DI RIQUALIFICAZIONE URBANA.	8.247,80	0,00	0,00	0,00	0,00	0,00	0,00	0,00	8.247,80

REGIONE PUGLIA – SEZIONE BILANCIO E RAGIONERIA

ELENCO ANALITICO DELLE RISORSE VINCOLATE NEL RISULTATO DI AMMINISTRAZIONE (*)

Capitolo di entrata	Descr.	Capitolo di spesa correlato	Descr.	Risorse vinc. nel risultato di amministrazione al 1/1/2019	Risorse vincolate applicate al bilancio dell'esercizio 2019	Entrate vincolate accertate nell'esercizio 2019	Impegni eserc. 2019 finanziati da entrate vincolate accertate nell'esercizio o da quote vincolate del risultato di amministrazione	Fondo plur. vinc. al 31/12/2019 finanziato da entrate vincolate accertate nell'esercizio o da quote vincolate del risultato di amministrazione	Cancellazione di residui attivi vincolati o eliminazione del vincolo su quote del risultato di amministrazione (+) e cancellazione di residui passivi finanziati da risorse vincolate (-) (gestione dei residui):	Cancellazione nell'esercizio N di impegni finanziati dal fondo pluriennale vincolato dopo l'approvazione del rendiconto dell'esercizio 2018 non reimpegnati nell'esercizio 2019	Risorse vincolate nel bilancio al 31/12/2019	Risorse vincolate nel risultato di amministrazione al 31/12/2019
				(a)	*(b)*	*(c)*	*(d)*	*(e)*	*(f)*	*g)*	*(h)=(b)+(c)-(d)-(e)+(g)*	*(i)=(a)+(c)-(d)-(e)-(f)+(g)*
		U1110080	FONDO PER FRONTEGGIARE LE RICHIESTE URGENTI DI PAGAMENTO DA PARTE DEI BENEFICIARI FINANZIATI DALLA REGIONE PUGLIA PER L'EDILIZIA SOV VENZIONATA. D.LGS 112/98 ART.63 - ART. 4 CONV. DEL 20/11/2001 CON LA CASSA DD.PP.	36.106.373,35	0,00	0,00	0,00	0,00	0,00	0,00	0,00	36.106.373,35
E2033210	TRASFERIMENTI STATALI PER COFINANZIAMENTO 10 E 20 SOTTOPROGRAMMA MINISTERO DELL'AMBIENTE TETTI FOTOVOLTAICI E SOLARE-TERMICO	U0635010	PROGRAMMA TETTI FOTOVOLTAICI E SOLARE-TERMICO QUOTA DI COMPETENZA STATALE - DELIBERA CIPE 19/11/98.	381.730,07	0,00	0,00	0,00	0,00	0,00	0,00	0,00	381.730,07
E2032617	ASSEGNAZIONE FONDI PER PROGETTI STRATEGICI - DPR N.331 DEL 9/05/2001	U0621117	TRASFERIMENTO FONDI PER PROGETTI STRATEGICI. DPR N. 331 DEL 9/05/2001.	28.283,39	0,00	0,00	0,00	0,00	0,00	0,00	0,00	28.283,39
E2056225	TRASFERIMENTO STATALE PER RIMBORSO COPERTURA ASSICURATIVA ALLE IMPRESE PUGLIESI CHE HANNO EFFETTUATO TIROCINII. D.M. 2201/01	U0953056	SPESE PER RIMBORSO COPERTURA ASSICURATIVA ALLE IMPRESE PUGLIESI CHE HANNO EFFETTUATO TIROCINIL D.M. 2201/01	92.857,14	0,00	0,00	0,00	0,00	0,00	0,00	0,00	92.857,14
E2056257	TRASFERIMENTI STATALI PER PROGETTI, ANCHE FORMATIVI, PER L'EMERSIONE DEL LAVORO NON REGOLARE. L. 236/93 E DELIB. CIPE 138/2000 E 48/ 2001.	U0956057	SPESA PER PROGETTI, ANCHE FORMATIVI, PER L'EMERSIONE DEL LAVORO NON REGOLARE. L. 236/93 E DELIB. CIPE 138/2000 E 48/2001.	3.552.133,03	0,00	0,00	0,00	0,00	0,00	0,00	0,00	3.552.133,03
		U0956061	SPESA PER PROGETTI, ANCHE FORMATIVI, PER L'EMERSIONE DEL LAVORO NON REGOLARE. L. 236/93 E DELIB. CIPE 138/2000 E 48/2001. TRASFERIME NTI CORRENTI AD AMMINISTRAZIONI LOCALI	190.000,00	0,00	0,00	0,00	0,00	0,00	0,00	0,00	190.000,00
		U0956062	SPESA PER PROGETTI, ANCHE FORMATIVI, PER L'EMERSIONE DEL LAVORO NON REGOLARE. L. 236/93 E DELIB. CIPE 138/2000 E 48/2001. TRASFERIME NTI CORRENTI A ISTITUZIONI SOCIALE PRIVATE	15.000,00	0,00	0,00	0,00	0,00	0,00	0,00	0,00	15.000,00
E2053405	TRASFERIMENTI DI RISORSE RIVENIENTI DA CONVENZIONI EX AGENSUD DPCM 12/09/2000.	U1001005	SPESE PER IL POTENZIAMENTO DEL TRASPORTO RAPIDO DI MASSA NELLE AREE URBANE E METROPOLITANE	0,00	4.754.700,00	0,00	4.754.700,00	0,00	-4.754.700,00	0,00	0,00	0,00
		U1081043	SPESE PER INVESTIMENTI FINANZIATI DA CONVEZIONI EX AGENSUD. DPCM 12/9/2000.	51.517.808,71	2.699.590,67	0,00	2.699.590,67	0,00	8.331.256,06	0,00	0,00	40.486.961,98
		U1081046	SPESE PER INVESTIMENTI FINANZIATI DA CONVEZIONI EX AGENSUD. DPCM 12/9/2000. - INCARICHI PROFESSIONALI PER LA REALIZZAZIONE DI INVEST IMENTI	50.000,00	0,00	0,00	0,00	0,00	0,00	0,00	0,00	50.000,00
		U1081047	SPESE PER INVESTIMENTI FINANZIATI DA CONVEZIONI EX AGENSUD. DPCM 12/9/2000. RETRIBUZIONI - RETRIBUZIONI IN DENARO	50.000,00	0,00	0,00	0,00	0,00	0,00	0,00	0,00	50.000,00
		U1081048	SPESE PER INVESTIMENTI FINANZIATI DA CONVEZIONI EX AGENSUD. DPCM 12/9/2000. CONTRIBUTI - CONTRIBUTI SOCIALI EFFETTIVI A CARICO DELL' ENTE	50.000,00	0,00	0,00	0,00	0,00	0,00	0,00	0,00	50.000,00
		U1081049	SPESE PER INVESTIMENTI FINANZIATI DA CONVEZIONI EX AGENSUD. DPCM 12/9/2000. IRAP - IMPOSTA REGIONALE SULLE ATTIVITA' PRODUTTIVE (IRAP)	50.000,00	0,00	0,00	0,00	0,00	0,00	0,00	0,00	50.000,00
E2032104	TRASFERIMENTI STATALI PER LA CONCESSIONE DI AIUTI AD AZIENDE AGRICOLE PER L'UTILIZZO DI FONTI ENERGETICHE RINNOVABILI - D.M. AGRIC. 11/11/99 N. 401.	U0111163	CONCESSIONE DI AIUTI AD AZIENDE AGRICOLE PER L'UTILIZZO DI FONTI ENERGETICHE RINNOVABILI - D.M. AGRIC. 11/11/99 N. 401.	1.412.509,62	0,00	0,00	0,00	0,00	1.412.509,62	0,00	0,00	0,00

REGIONE PUGLIA - SEZIONE BILANCIO E RAGIONERIA

ELENCO ANALITICO DELLE RISORSE VINCOLATE NEL RISULTATO DI AMMINISTRAZIONE (*)

Capitolo di entrata	Descr.	Capitolo di spesa correlato	Descr.	Risorse vinc. nel risultato di amministrazione al 1/1/2019	Risorse vincolate applicate al bilancio dell'esercizio 2019	Entrate vincolate accertate nell'esercizio 2019	Impegni eserc. 2019 finanziati da entrate vincolate accertate nell'esercizio o da quote vincolate del risultato di amministrazione	Fondo plur. vinc. al 31/12/2019 finanziato da entrate vincolate accertate nell'esercizio o da quote vincolate del risultato di amministrazione	Cancellazione di residui attivi vincolati o eliminazione del vincolo su quote del risultato di amministrazione (+) e cancellazione di residui passivi finanziati da risorse vincolate (-) (gestione dei residui):	Cancellazione nell'esercizio N di impegni finanziati dal fondo pluriennale vincolato dopo l'approvazione del rendiconto dell'esercizio 2018 non reimpegnati nell'esercizio 2019	Risorse vincolate nel bilancio al 31/12/2019	Risorse vincolate nel risultato di amministrazione al 31/12/2019
				(a)	*(b)*	*(c)*	*(d)*	*(e)*	*(f)*	*g)*	*(h)=(b)+(c)-(d)-(e)+(g)*	*(i)=(a) +(c) -(d)-(e)-(f)+(g)*
E2053406	TRASFERIMENTI U.E. - STATO RELATIVI AL P.I.C.-AZIONI INNOVATIVE FESR 2000/2006.	U1081044	P.I.C. - AZIONI INNOVATIVE FESR 2000/2006 - QUOTA A CARICO U.E. E STATO.	12.612,98	0,00	0,00	0,00	0,00	0,00	0,00	0,00	12.612,98
E2059907	ASSEGNAZIONI DALL' UNIONE EUROPEA FONDO FEOGA -ORIENTAMENTO E DALLO STATO PER L'ATTUAZIONE DEL PROGRAMMA OPERATIVO PUGLIA LEADER+ .	U0181023	SPESE PER LA REALIZZAZIONE DEL PROGRAMMA OPERATIVO LEADER+ -QUOTE FEOGA, ORIENTAMENTO E STATO	1.960.467,42	0,00	0,00	0,00	0,00	1.960.467,42	0,00	0,00	0,00
E2033848	TRASFERIMENTI STATALI PER IL FINANZIAMENTO SPESE DI INTERVENTO RELATIVE AL CONFERIMENTO DELLE FUNZIONI DEL D.L.VO N. 112/98.	U0531058	SPESE DI INTERVENTO RELATIVE AL CONFERIMENTO DI FUNZIONE AI SENSI DEL D.LVO N. 112/98. ASSEGNAZIONE FONDI AGLI ENTI LOCALI TERRITORIALI.	92.814,57	0,00	0,00	0,00	0,00	0,00	0,00	0,00	92.814,57
E2032626	ASSEGNAZIONE FONDI STATALI DA TRASFERIRE AI COMUNI PER INTERVENTI IN MATERIA DI DIFESA DEL SUOLO - DISSESTI IDROGEOLOGICI - D.P.R. 3 31 DEL 9/05/2001 - BACINO REGIONALE E BACINI INTERREGIONALI.	U0621136	TRASFERIMENTI AI COMUNI DI FONDI STATALI PER INTERVENTI IN MATERIA DI DIFESA DEL SUOLO - DISSESTI IDROGEOLOGICI - D.P.R. 331 DEL 9/0 5/2001 - BACINO REGIONALE E BACINI INTERREGIONALI.	1.450.049,45	0,00	0,00	0,00	0,00	-817.951,81	0,00	0,00	2.268.001,26
E2056263	TRASFERIMENTI DA PARTE DEL MINISTERO DELL'AMBIENTE L'ACCORDO DI PROGRAMMA INFORMAZIONE, FORMAZIONE ED EDUCAZIONE AMBIENTALE - INFEA DELIBERA CONFERENZA STATO-REGIONI DEL 17/01/2002.	U0611024	SPESE PER L'ATTUAZIONE DELL'ACCORDO DI PROGRAMMA INFORMAZIONE, FORMAZIONE ED EDUCAZIONE AMBIENTALE - INFEA DELIBERA CONFERENZA STA TO-REGIONI DEL 17/01/2002.	5.300,55	0,00	0,00	0,00	0,00	0,00	0,00	0,00	5.300,55
E2056216	ASSEGNAZIONI STATALI A DESTINAZIONE VINCOLATA RELATIVE AL FUNZIONAMENTO E ALLE ATTIVITA' DI CONSIGLIERE REGIONALE E PROVINCIALE DI P ARITA' . DEL D.LVO N.196/2000.	U0953075	SPESE PER IL FUNZIONAMENTO DELLE ATTIVITA' DI CONSIGLIERI REGIONALI E PROVINCIALI DI PARITA'. ART. 3 E 9 DEL D.LVO N.196/2000.	161.247,00	60.293,99	0,00	0,00	0,00	40.706,01	0,00	60.293,99	120.540,99
		U0953077	SPESE PER IL FUNZIONAMENTO DELLE ATTIVITÀ DI CONSIGLIERI REGIONALI E PROVINCIALI DI PARITÀ. ART. 3 E 9 DEL D.LVO N.196/2000. - SPES E PER CONSULENZE.	16.796,31	17.441,01	0,00	17.441,01	0,00	-17.706,01	0,00	0,00	17.061,31
		U0953078	SPESE PER IL FUNZIONAMENTO DELLE ATTIVITÀ DI CONSIGLIERI REGIONALI E PROVINCIALI DI PARITÀ. ART. 3 E 9 DEL D.LVO N.196/2000. - SPES E PER INDENNITA' DI MISSIONE - RAPPRESENTANZA, ORGANIZZAZIONE EVENTI, PUBBLICITA' E SERVIZI PER TRASFERTA	15.354,54	23.265,00	0,00	23.265,00	0,00	-23.265,00	0,00	0,00	15.354,54
E2032190	ASSEGNAZIONI STATALI PER CONTO DELLA CEE PER AZIONI FORESTALI IN ATTUAZIONE DEL REG.CEE 3529/86 - 2158/92 E 308/97.	U0121040	SPESE PER LA PROTEZIONE DELLE FORESTE CONTRO GLI INCENDI. REG. CEE 3529/86 - 2158/92 E 308/97.	106.169,56	0,00	0,00	0,00	0,00	583,58	0,00	0,00	105.585,98
E2032315	ASSEGNAZIONI STATALI PER INTERVENTI NEL SETTORE AGRICOLO,AGROALIMENTARE, AGROINDUSTRIALE E FORESTALE - D.L.VO 173/98 ART. 13 COMMA 1	U0111159	SPESE PER INTERVENTI NEL SETTORE AGRICOLO, AGROALIMENTARE, AGROINDUSTRIALE E FORESTALE - D.L.VO 173/98 ART. 13 COMMA 1	1.997.455,29	0,00	0,00	0,00	0,00	0,00	0,00	0,00	1.997.455,29
E2056291	ASSEGNAZIONI STATALI PER IL FONDO PER IL DOPO DI NOI (L.N.112/2016)	U0784038	FINANZIAMENTO AGLI AMBITI TERRITORIALI PER I PROGETTI INDIVIDUALI PER I SOGGETTI CON DISABILITA' GRAVE PRIVI DELL'ASSISTENZA FAMILIARE - DOPO DI NOI. L. 112/2016	3.352.700,00	0,00	0,00	0,00	0,00	0,00	0,00	0,00	3.352.700,00
E2032316	ASSEGNAZIONI STATALI PER ATTUAZIONE PROGRAMMA INTERVENTO REGIONALE SULLA BIODIVERSITA' - D. L.VO 173/98	U0111160	SPESE PER ATTUAZIONE PROGRAMMA INTERVENTO REGIONALE SULLA BIODIVERSITA' - D. L.VO 173/98	99.218,67	0,00	0,00	0,00	0,00	0,00	0,00	0,00	99.218,67

REGIONE PUGLIA – SEZIONE BILANCIO E RAGIONERIA

Allegato 10 a/2) Risultato di amministrazione - quote vincolate

ELENCO ANALITICO DELLE RISORSE VINCOLATE NEL RISULTATO DI AMMINISTRAZIONE (*)

Capitolo di entrata	Descr.	Capitolo di spesa correlato	Descr.	Risorse vinc. nel risultato di amministrazione al 1/1/2019	Risorse vincolate applicate al bilancio dell'esercizio 2019	Entrate vincolate accertate nell'esercizio 2019	Impegni eserc. 2019 finanziati da entrate vincolate accertate nell'esercizio o da quote vincolate del risultato di amministrazione	Fondo plur. vinc. al 31/12/2019 finanziato da entrate vincolate accertate nell'esercizio o da quote vincolate del risultato di amministrazione	Cancellazione di residui attivi vincolati o eliminazione del vincolo su quote del risultato di amministrazione (+) e cancellazione di residui passivi finanziati da risorse vincolate (-) (gestione dei residui):	Cancellazione nell'esercizio N di impegni finanziati dal fondo pluriennale vincolato dopo l'approvazione del rendiconto dell'esercizio 2018 non reimpegnati nell'esercizio 2019	Risorse vincolate nel bilancio al 31/12/2019	Risorse vincolate nel risultato di amministrazione al 31/12/2019
				(a)	*(b)*	*(c)*	*(d)*	*(e)*	*(f)*	*g)*	*(h)=(b)+(c)-(d)-(e)+(g)*	*(i)=(a)+(c) -(d)-(e)-(f)+(g)*
E2035738	FONDO NAZIONALE PER LA LOTTA CONTRO LA DROGA. PROGETTO POTENZIAMENTO DELLE DOTAZIONI INFORMATICHE DEI SER.T. E IMPLEMENTAZIONE DI U N SISTEMA DI MONITORAGGIO DELL'UTENZA DEI SERVIZI BASATO SULL'UTILIZZO DI STANDARD EUROPEI. DD 16.3.2001	U0761038	FONDO NAZIONALE PER LA LOTTA CONTRO LA DROGA. PROGETTO POTENZIAMENTO DELLE DOTAZIONI INFORMATICHE DEI SER.T. E IMPLEMENTAZIONE DI U N SISTEMA DI MONITORAGGIO DELL'UTENZA DEI SERVIZI BASATO SULL'UTILIZZODI STANDARD EUROPEI.	8.320,23	8.320,23	0,00	8.320,23	0,00	0,00	0,00	0,00	0,00
E2050573	INIZIATIVA COMUNITARIA EQUAL. ASSISTENZA TECNICA D.D. 226/03. QUOTA FSE.	U0961041	SPESE RELATIVE ALL'ASSISTENZA TECNICA DI CUI ALL'INIZIATIVA COMUNITARIA EQUAL DD.DD. 226/03 E 293/2004. QUOTA FSE.	8.080,31	0,00	0,00	0,00	0,00	8.080,31	0,00	0,00	0,00
E2050574	INIZIATIVA COMUNITARIA EQUAL. ASSISTENZA TECNICA D.D. 226/03. QUOTA STATO.	U0961042	SPESE RELATIVE ALL'ASSISTENZA TECNICA DI CUI ALL'INIZIATIVA COMUNITARIA EQUALDD.DD. 226/03 E 293/2004. QUOTA STATO.	5.857,48	0,00	0,00	0,00	0,00	5.857,48	0,00	0,00	0,00
E2031000	TRASFERIMENTO STATALE FONDO PREMIALITA' PER IL POTENZIAMENTO DEL NUCLEO REGIONALE CONTI PUBBLICI TERRITORIALI DELIBERA CIPE 36 DEL 03/05/01.	U0003870	SPESE PER IL FUNZIONAMENTO DEL NUCLEO REGIONALE CONTI PUBBLICI TERRITORIALI. DELIBERA CIPE N. 36 DEL 03/05/01.	1.591.780,58	0,00	0,00	0,00	0,00	0,00	0,00	0,00	1.591.780,58
E2031000	TRASFERIMENTO STATALE FONDO PREMIALITA' PER IL POTENZIAMENTO DEL NUCLEO REGIONALE CONTI PUBBLICI TERRITORIALI DELIBERA CIPE 36 DEL 03/05/01.	U0003871	SPESE PER IL FUNZIONAMENTO DEL NUCLEO REGIONALE CONTI PUBBLICI TERRITORIALI. DELIBERA CIPE N. 36 DEL 03/05/01. CONTRIBUTI SOCIALI EF FETTIVI A CARICO DELL'ENTE	2.347,07	0,00	0,00	0,00	0,00	0,00	0,00	0,00	2.347,07
E2031000	TRASFERIMENTO STATALE FONDO PREMIALITA' PER IL POTENZIAMENTO DEL NUCLEO REGIONALE CONTI PUBBLICI TERRITORIALI DELIBERA CIPE 36 DEL 03/05/01.	U0003872	SPESE PER IL FUNZIONAMENTO DEL NUCLEO REGIONALE CONTI PUBBLICI TERRITORIALI. DELIBERA CIPE N. 36 DEL 03/05/01. IMPOSTA REGIONALE SULLE ATTIVITA' PRODUTTIVE (IRAP)	1.592,67	0,00	0,00	0,00	0,00	0,00	0,00	0,00	1.592,67
		U0003873	SPESE PER IL FUNZIONAMENTO DEL NUCLEO REGIONALE CONTI PUBBLICI TERRITORIALI . DELIBERA CIPE N. 36 DEL 03/05/01. RAPPRESENTANZA, OR GANIZZAZIONE EVENTI, PUBBLICITA' E SERVIZI PER TRASFERTA	28.181,48	0,00	0,00	0,00	0,00	3.621,73	0,00	0,00	24.559,75
		U0003874	SPESE PER IL FUNZIONAMENTO DEL NUCLEO REGIONALE CONTI PUBBLICI TERRITORIALI . DELIBERA CIPE N. 36 DEL 03/05/01. ALTRI BENI DI CONSU MO	1.181,48	0,00	0,00	0,00	0,00	0,00	0,00	0,00	1.181,48
		U0003876	SPESE PER IL FUNZIONAMENTO DEL NUCLEO REGIONALE CONTI PUBBLICI TERRITORIALI . DELIBERA CIPE N. 36 DEL 03/05/01. ALTRI SERVIZI	1.181,48	0,00	0,00	0,00	0,00	0,00	0,00	0,00	1.181,48
		U0003877	SPESE PER IL FUNZIONAMENTO DEL NUCLEO REGIONALE CONTI PUBBLICI TERRITORIALI . DELIBERA CIPE N. 36 DEL 03/05/01. ACQUISTO HARDWARE	11.181,48	3.000,00	0,00	0,00	0,00	-3.525,92	0,00	3.000,00	14.707,40
		U0003879	SPESE PER IL FUNZIONAMENTO DEL NUCLEO REGIONALE CONTI PUBBLICI TERRITORIALI . DELIBERA CIPE N. 36 DEL 03/05/01. TRASFERIMENTI AD AM MINISTRAZIONI PUBBLICHE LOCALI.	1.181,48	0,00	0,00	0,00	0,00	0,00	0,00	0,00	1.181,48
E2033846	ASSEGNAZIONE ULTERIORI DISPOSIZIONI URGENTI DI PROTEZIONE CIVILE PER FRONTEGGIARE GLI EVENTI ALLUVIONALI DEI MESI SETTEMBRE, OTTOBRE , E NOVEMBRE 2000. ORDINANZA N. 3110/2001.	U0531056	EROGAZIONE CONTRIBUTI AI COMUNI E PREFETTURE PER FRONTEGGIARE GLI EVENTI ALLUVIONALI DEI MESI DI SETTEMBRE, OTTOBRE, E NOVEMBRE 2000 . ORDINANZA N. 3110/2001 MINISTERO INTERNO.	413.165,59	0,00	0,00	0,00	0,00	0,00	0,00	0,00	413.165,59

REGIONE PUGLIA – SEZIONE BILANCIO E RAGIONERIA

ELENCO ANALITICO DELLE RISORSE VINCOLATE NEL RISULTATO DI AMMINISTRAZIONE (*)

Capitolo di entrata	Descr.	Capitolo di spesa correlato	Descr.	Risorse vinc. nel risultato di amministrazione al 1/1/2019	Risorse vincolate applicate al bilancio dell'esercizio 2019	Entrate vincolate accertate nell'esercizio 2019	Impegni eserc. 2019 finanziati da entrate vincolate accertate nell'esercizio o da quote vincolate del risultato di amministrazione	Fondo plur. vinc. al 31/12/2019 finanziato da entrate vincolate accertate nell'esercizio o da quote vincolate del risultato di amministrazione	Cancellazione di residui attivi vincolati o eliminazione del vincolo su quote del risultato di amministrazione (+) e cancellazione di residui passivi finanziati da risorse vincolate (-) (gestione dei residui):	Cancellazione nell'esercizio N di impegni finanziati dal fondo pluriennale vincolato dopo l'approvazione del rendiconto dell'esercizio 2018 non reimpegnati nell'esercizio 2019	Risorse vincolate nel bilancio al 31/12/2019	Risorse vincolate nel risultato di amministrazione al 31/12/2019
				(a)	*(b)*	*(c)*	*(d)*	*(e)*	*(f)*	*g)*	*(h)=(b)+(c)-(d)-(e)+(g)*	*(i)=(a) +(c) -(d)-(e)-(f)+(g)*
E2032374	RIPARTIZIONE RISORSE PER INTERVENTI AREE SOTTOUTILIZZATE - DELIBERA CIPE DEL 12/11/2003 N. 83 QUOTA B 1.1 - PROGETTO DI PROMOZIONE E DIFFUSIONE DELL'ARTE CONTEMPORANEA E LA VALORIZZAZIONE ARCHITETTONICA ED URBANISTICA NELLE REGIONI DEL SUD ITALIA.	U0813040	RIPARTIZIONE RISORSE PER INTERVENTI AREE SOTTOUTILIZZATE - DELIBERA CIPE DEL 12/11/2003 N. 83 QUOTA B 1.1 - PROGETTO DI PROMOZIONE E DIFFUSIONE DELL'ARTE CONTEMPORANEA E LA VALORIZZAZIONE ARCHITETTONICA ED URBANISTICA NELLE REGIONI DEL SUD ITALIA.	4.430,29	0,00	0,00	0,00	0,00	0,00	0,00	0,00	4.430,29
E2047020	COFINANZIAMENTO UNIONE EUROPEA DEL PROGETTO WEF-NET, INTERREG 3. INSERIMENTO DELLE DONNE NEI PROCESSI DI SVILUPPO LOCALE.	U1103230	COFINANZIAMENTO PROGETTO WEF-NET, INTERREG 3. INSERIMENTO DELLE DONNE NEI PROCESSI DI SVILUPPO LOCALE QUOTA U.E.	1.797,07	0,00	0,00	0,00	0,00	794,27	0,00	0,00	1.002,80
E2032352	TRASFERIMENTI CORRENTI DA COMMISSIONE EUROPEA - LEAD PARTNER DI PROGETTO - RELATIVI AL PROGETTO ECCL - PROGRAMMA 'EUROPEAN ALLIANCES FOR MOBILE AND MOBILITY INDUSTRIES AND CREATIVE INDUSTRIES'	U0211084	SPESE CORRENTI FINANZIATE DA COMMISSIONE EUROPEA - LEAD PARTENER DI PROGETTO ECCL - PROGRAMMA 'EUROPEAN ALLIANCES FOR MOBILE AND MOB ILITY INDUSTRIES AND CREATIVE INDUSTRIES'	5.173,82	0,00	0,00	0,00	0,00	0,00	0,00	0,00	5.173,82
		U0211089	SPESE CORRENTI FINANZIATE DA COMMISSIONE EUROPEA LEAD PARTENER DI PROGETTO ECCL PROGRAMMA EUROPEAN ALLIANCES FOR MOBILE AND MOBILI TY INDUSTRIES AND CREATIVE INDUSTRIES.RAPPRESENTANZA, ORGANIZZAZIONE EVENTI, PUBBLICITA' E SERVIZI PER TRASFERTA	6.332,78	0,00	0,00	0,00	0,00	0,00	0,00	0,00	6.332,78
E2032376	RISORSE AGGIUNTIVE EX ART. 4 DELIBERA CIPE N. 26/2003 REGIONALIZZAZIONE PATTI TERRITORIALI .	U1082210	AZIONI A SUPPORTO DEI PROGETTI INTEGRATI TERRITORIALI (P.I.T.)	777.022,04	0,00	0,00	0,00	0,00	0,00	0,00	0,00	777.022,04
		U1082220	AZIONI A SUPPORTO DEI PROGETTI INTEGRATI SETTORIALI (P.I.S.)	2.646.258,57	0,00	0,00	0,00	0,00	0,00	0,00	0,00	2.646.258,57
E2032339	TRASFERIMENTO FONDI DA AGEA PER L'ESERCIZIO DI FUNZIONI DELEGATE IN MATERIA DI CONCESSIONE DI AIUTI RIVENIENTI DALL'ATTUAZIONE DELLA POLITICA AGRICOLA COMUNE - LEGGE N. 165/99 E SUCC. MOD.	U0114245	SPESE PER L'ESERCIZIO DELLE FUNZIONI DELEGATE DA AGEA PER L'ATTUAZIONE DELLA NORMATIVA COMUNITARIA PER LA CONCESSIONE DEGLI AIUTI DE LLA POLITICA AGRICOLA COMUNE. L.165/99 E SUCC. MODIFICHE.	3.780,74	0,00	0,00	0,00	0,00	3.780,74	0,00	0,00	0,00
E2033857	ASSEGNAZIONI DEL DIPARTIMENTO DI PROTEZIONE CIVILE PER ATTIVITA' DI PROTEZIONE CIVILE ESPLETATE DALLE ASSOCIAZIONI DI VOLONTARIATO (D.P.R. N. 194/2001)	U0531098	EROGAZIONI IN FAVORE DEI DEI DATORI DI LAVORI PER ATTIVITA' DI PROTEZIONE CIVILE (DPR N. 194/2001)	26.243,78	17.338,75	0,00	17.338,75	0,00	0,00	0,00	0,00	8.905,03
E2032110	TRASFERIMENTO FONDI DALLO STATO PER ATTUAZIONE PROGRAMMI INTERREGIONALI. (LEGGI 578/96 - 135/97 E 423/98)	U0411115	PROGRAMMA DI RIQUALIFICAZIONE URBANA PER ALLOGGI A CANONE SOSTENIBILE. (L.R. 18/2008 DI ASSESTAMENTO BILANCIO 2008)	2.273.211,97	0,00	0,00	0,00	0,00	0,00	0,00	0,00	2.273.211,97
E2057005	CONTRIBUTI ED ASSEGNAZIONI ANNUALITA' STATALI IN MATERIA DI EDILIZIA RESIDENZIALE PUBBLICA - (D.L.VO 112/98)	U0411192	COFINANZIAMENTO PER IL SOSTEGNO ALL'ACCESSO DELLE ABITAZIONI IN LOCAZIONE - L.431/98.-	509.705,04	15.000.000,00	0,00	15.000.000,00	0,00	-15.000.000,00	0,00	0,00	509.705,04
		U0491024	ANNUALITA' IN C/INTERESSI PER INTERVENTI FINANZIATI DALLA LEGGE N.25/80 SULLA CASA. D.LVO 112/98.	124.232,81	0,00	0,00	0,00	0,00	0,00	0,00	0,00	124.232,81

REGIONE PUGLIA – SEZIONE BILANCIO E RAGIONERIA

ELENCO ANALITICO DELLE RISORSE VINCOLATE NEL RISULTATO DI AMMINISTRAZIONE (*)

Capitolo di entrata	Descr.	Capitolo di spesa correlato	Descr.	Risorse vinc. nel risultato di amministrazione al 1/1/2019	Risorse vincolate applicate al bilancio dell'esercizio 2019	Entrate vincolate accertate nell'esercizio 2019	Impegni eserc. 2019 finanziati da entrate vincolate accertate nell'esercizio o da quote vincolate del risultato di amministrazione	Fondo plur. vinc. al 31/12/2019 finanziato da entrate vincolate accertate nell'esercizio o da quote vincolate del risultato di amministrazione	Cancellazione di residui attivi vincolati o eliminazione del vincolo su quote del risultato di amministrazione (+) e cancellazione di residui passivi finanziati da risorse vincolate (-) (gestione dei residui):	Cancellazione nell'esercizio N di impegni finanziati dal fondo pluriennale vincolato dopo l'approvazione del rendiconto dell'esercizio 2018 non reimpegnati nell'esercizio 2019	Risorse vincolate nel bilancio al 31/12/2019	Risorse vincolate nel risultato di amministrazione al 31/12/2019
				(a)	*(b)*	*(c)*	*(d)*	*(e)*	*(f)*	*g)*	*(h)=(b)+(c)-(d)-(e)+(g)*	*(i)=(a)+(c) -(d)-(e)-(f)+(g)*
		U0491034	ANNUALITA IN CONTO INTERESSI PER INTERVENTI CONCESSI CON LL.RR. IN MATERIA DI E.R.P. COLLEGATO AL CAPITOLO DI ENTRATA 2057005. D.LVO 112/98.	3.240.577,66	0,00	0,00	0,00	0,00	231.217,29	0,00	0,00	3.009.360,37
		U0491036	ANNUALITA' IN CONTO INTERESSI PER INTERVENTI CONCESSI CON LEGGI REGIONALI SULLA CASA - ANNO CORRENTE COLLEGATO AL CAPITOLO DI ENTRA TA 2057005. D.LVO 112/98.	63.874.499,33	0,00	0,00	0,00	0,00	15.000.000,00	0,00	0,00	48.874.499,33
		U0491037	ANNUALITA' IN C/INTERESSI PER INTERVENTI CONCESSI CON LEGGI STATALI SULLA CASA-ANNO CORRENTE.L.457/78.COLLEGATO AL CAPITOLO DI ENTR ATA 2057005. D.LVO 112/98.	27.095,45	0,00	0,00	0,00	0,00	0,00	0,00	0,00	27.095,45
		U0492025	ANNUALITA' PER CONTRIBUTI IN CONTO INTERESSI IN FAVORE DI IMPRESE E COOPERATIVE PER PROGRAMMA DI EDILIZIA RESIDENZIALE PUBBLICA AGEV OLATA PER NUOVE COSTRUZIONI - BIENNIO 1988/89 - ART.22 L.67/88. D.LVO 112/98.	3.188.559,48	0,00	0,00	0,00	0,00	0,00	0,00	0,00	3.188.559,48
		U0803003	RIDUZIONE DEL DISAGIO ABITATIVO. COFINANZIAMENTO REGIONALE AZIONE 9.13 DEL POR PUGLIA FESR-FSE 2014-2020. CONTRIBUTI AGLI INVESTIMEN TI A AMMINISTRAZIONI LOCALI	0,00	231.217,29	0,00	0,00	231.217,29	-462.434,58	0,00	0,00	231.217,29
E2032400	ASSEGNAZIONI STATALI PER ONERI DI FUNZIONAMENTO IN ATTUAZIONE DEL DECRETO L.VO 112/98 IN MATERIA DI TUTELA AMBIENTALE.	U0611066	SPESE PER ONERI DI FUNZIONAMENTO IN ATTUAZIONE DEL DECRETO L.VO 112/98 IN MATERIA DI TUTELA AMBIENTALE.	4.270.962,45	0,00	0,00	0,00	0,00	578.208,06	0,00	0,00	3.692.754,39
		U0611067	SPESE PER INVESTIMENTI IN ATTUAZIONE DEL DECRETO L.VO 112/98 IN MATERIA DI TUTELA AMBIENTALE. COFINANZIAMENTO REGIONALE ASSE IV P.O. FESR 2007-2013.	35.266.813,81	0,00	0,00	0,00	0,00	0,00	0,00	0,00	35.266.813,81
		U0611072	SPESE PER ONERI DI FUNZIONAMENTO IN ATTUAZIONE DEL DECRETO L.VO 112/98 IN MATERIA DI TUTELA AMBIENTALE. RETRIBUZIONI IN DENARO	0,00	167.917,50	0,00	167.917,50	0,00	-167.917,50	0,00	0,00	0,00
		U0611073	SPESE PER ONERI DI FUNZIONAMENTO IN ATTUAZIONE DEL DECRETO L.VO 112/98 IN MATERIA DI TUTELA AMBIENTALE. CONTRIBUTI SOCIALI EFFETTIVI A CARICO DELL'ENTE	0,00	111.891,05	0,00	111.891,05	0,00	-111.891,05	0,00	0,00	0,00
		U0611077	SPESE PER INVESTIMENTI IN ATTUAZIONE DEL DECRETO L.VO 112/98 IN MATERIA DI TUTELA AMBIENTALE. COFINANZIAMENTO REGIONALE ASSE IV P.O. FESR 20072013. -SPESE PER SERVIZI	425.000,00	0,00	0,00	0,00	0,00	0,00	0,00	0,00	425.000,00
		U0611121	SPESE PER ONERI DI FUNZIONAMENTO IN ATTUAZIONE DEL DECRETO L.VO 112/98 IN MATERIA DI TUTELA AMBIENTALE. IRAP	0,00	37.483,69	0,00	37.483,69	0,00	-37.483,69	0,00	0,00	0,00
		U0611123	RETRIBUZIONI DI POSIZIONE E RISULTATO AL PERSONALE DI CAT. D	0,00	260.915,82	0,00	260.915,82	0,00	-260.915,82	0,00	0,00	0,00
E2032622	D.L.VO 112/1998 - RISORSE STATALI PER L'ESERCIZIO DELLE FUNZIONI TRASFERITE IN MATERIA DI OPERE MARITTIME.	U0611022	INTERVENTI IN MATERIA DI DIFESA DELLA COSTA/OPERE MARITTIME IN ATTUAZIONE DELLE FUNZIONI TRASFERITE (D. LGS. N. 112/1998).	1.989.006,54	0,00	0,00	0,00	0,00	0,00	0,00	0,00	1.989.006,54
E2059912	RISORSE STATALI IN CONTO CAPITALE DESTINATE ALLA VIABILITA'. D.M. TESORO BILANCIO E P.E. N.0044924 DEL 6/5/2001.	U0512047	INTERVENTI SULLA RETE STRADALE DI INTERESSE REGIONALE. D.M. TESORO BILANCIO E P.E. N.0044924 DEL 6/5/2001.	33.263.200,32	28.857.095,38	0,00	27.860.020,06	0,00	0,00	0,00	997.075,32	5.403.180,26

REGIONE PUGLIA – SEZIONE BILANCIO E RAGIONERIA

ELENCO ANALITICO DELLE RISORSE VINCOLATE NEL RISULTATO DI AMMINISTRAZIONE (*)

Capitolo di entrata	Descr.	Capitolo di spesa correlato	Descr.	Risorse vinc. nel risultato di amministrazione al 1/1/2019	Risorse vincolate applicate al bilancio dell'esercizio 2019	Entrate vincolate accertate nell'esercizio 2019	Impegni eserc. 2019 finanziati da entrate vincolate accertate nell'esercizio o da quote vincolate del risultato di amministrazione	Fondo plur. vinc. al 31/12/2019 finanziato da entrate vincolate accertate nell'esercizio o da quote vincolate del risultato di amministrazione	Cancellazione di residui attivi vincolati o eliminazione del vincolo su quote del risultato di amministrazione (+) e cancellazione di residui passivi finanziati da risorse vincolate (-) (gestione dei residui):	Cancellazione nell'esercizio N di impegni finanziati dal fondo pluriennale vincolato dopo l'approvazione del rendiconto dell'esercizio 2018 non reimpegnati nell'esercizio 2019	Risorse vincolate nel bilancio al 31/12/2019	Risorse vincolate nel risultato di amministrazione al 31/12/2019
				(a)	*(b)*	*(c)*	*(d)*	*(e)*	*(f)*	*g)*	*(h)=(b)+(c)-(d)-(e)+(g)*	*(i)=(a) +(c) -(d)-(e)-(f)+(g)*
E2033847	TRASFERIMENTI STATALI PER SPESE DI INTERVENTO RELATIVI AL CONFERIMENTO DELLE FUNZIONI IN MATERIA DI PROTEZIONE CIVILE - ART. 108/ D. L.VO 112/98	U0531057	FINANZIAMENTO SPESE DI INTERVENTO RELATIVE AL CONFERIMENTO DELLE FUNZIONI IN MATERIA DI PROTEZIONE CIVILE. ART. 10 L.R.18/2000	22.830,72	0,00	0,00	0,00	0,00	0,00	0,00	0,00	22.830,72
		U0531091	FINANZIAMENTO SPESE DI INTERVENTO RELATIVE AL CONFERIMENTO DELLE FUNZIONI IN MATERIA DI PROTEZIONE CIVILE. ART. 10 L.R.18/2000. SPES E PER RAPPRESENTANZA, ORGANIZZAZIONE EVENTI, PUBBLICITA' E SERVIZI PER TRASFERTA	3.267,42	0,00	0,00	0,00	0,00	0,00	0,00	0,00	3.267,42
E2032375	TRASFERIMENTO DALLO STATO DEI FONDI PER INTERVENTI DELL'UFFICIO IDROGRAFICO E MAREOGRAFICO DI BARI, ART.92 COMMA 4 D.LGS 112/98	U0611020	SPESE IN C/CAPITALE PER GLI INTERVENTI DELL'UFFICIO IDROGRAFICO E MAREOGRAFICO. (ART.92 COMMA 4 D.LGS 112/98 DPCM DEL 24/07/2002).	451.073,17	0,00	5.977,44	0,00	0,00	0,00	0,00	5.977,44	457.050,61
E2056214	ASSEGNAZIONI STATALI RELATIVI AL TRATTAMENTO ECONOMICO DEL PERSONALE INDICATO ALL'ART. 1 COMMA 2 DEL DPCM 14/12/2000.	U0787030	SPESE PER IL TRATTAMENTO ECONOMICO DEL PERSONALE INDICATO ALL'ART. 1 COMMA 2 DEL DPCM 14/12/2000.	3.998.761,95	0,00	0,00	0,00	0,00	0,00	0,00	0,00	3.998.761,95
E2032625	RISORSE STATALI IN CONTO CAPITALE TRASFERITE A SEGUITO DELLA SOPPRESSIONE DEL SERVIZIO ESCAVAZIONE PORTI - D.LVO 112/98 .	U0621133	RISORSE VINCOLATE PER ATTIVITA' E SPESE OPERATIVE IN MATERIA DI ESCAVAZIONE PORTI NON SEDE DI AUTORITA' PORTUALE. D.LGS 112/98, ART. 115 COMMA 7.	20.276,04	0,00	0,00	0,00	0,00	0,00	0,00	0,00	20.276,04
E2041120	ASSEGNAZIONI FONDI PER FUNZIONI DELEGATE DAL MINISTERO PER LA TENUTA DEI LIBRI GENEALOGICI E L'EFFETTUAZIONE DEI CONTROLLI FUNZIONAL I DEL BESTIAME.D.L.VO N.143/98 DPCM 11 MAGGIO 2001.	U0114157	SPESA PER L'ESERCIZIO DELLE FUNZIONI DELEGATE DAL MINISTERO PER LA TENUTA DEI LIBRI GENEALOGICI E L'EFFETTUAZIONE DEI CONTROLLI FUNZ IONALI DEL BESTIAME. D.L.VO N. 143/97 - DPCM 11/05/2001.	18,00	0,00	0,00	0,00	0,00	18,00	0,00	0,00	0,00
E2056170	RECUPERI ASSEGNAZIONI STATALI A DESTINAZIONE VINCOLATA PER IL FINANZIAMENTO DI PROGETTI PER LA LOTTA ALLA DROGA -ART. 127 D.P.R. N. 309/90	U0783155	SPESA PER IL FINANZIAMENTO DI PROGETTI DI LOTTA ALLA DROGA -ART. A27 D.P.R. N.309/90	512.424,49	0,00	0,00	0,00	0,00	0,00	0,00	0,00	512.424,49
E2033852	TRASFERIMENTO STATALE IN ATTUAZIONE O.P.C.M. N. 3362/'04, D.P.C.M. N. 2355/'05 E DELIBERAZIONE DI G.R. N. 1965/'04	U0511026	L. 326/03 SPESE DI ATTUAZIONE O.P.C.M. 3362/2004 D.P.C.M . N.2355/05 E DGR 1965/04 - VERIFICHE TECNICHE E INTERVENTI DI ADEGUAMENTO O MIGLIORAMENTO SISMICO. TRASFERIMENTI ALLE PUBBLICHE AMMINISTRAZIONI.	409.648,35	0,00	0,00	0,00	0,00	0,00	0,00	0,00	409.648,35
		U0511027	L. 326/03 SPESE DI ATTUAZIONE O.P.C.M. 3362/2004 D.P.C.M . N.2355/05 E DGR 1965/04 - VERIFICHE TECNICHE E INTERVENTI DI ADEQUAMENTO O MIGLIORAMENTO SISMICO. TRASFERIMENTI A SOGGETTI E ISTITUZIONI PRIVATE.	297.839,00	0,00	0,00	0,00	0,00	0,00	0,00	0,00	297.839,00
		U0511028	L. 326/03 SPESE DI ATTUAZIONE O.P.C.M. 3362/2004 D.P.C.M . N.2355/05 E DGR 1965/04 - VERIFICHE TECNICHE E INTERVENTI DI ADEQUAMENTO O MIGLIORAMENTO SISMICO. INTERVENTI DIRETTI.	2.221,15	0,00	0,00	0,00	0,00	0,00	0,00	0,00	2.221,15
E2056010	FONDI IN FAVORE DEI LSU ART. 78 C. 3 - INTERVENTO SPERIMENTALE PER LA RICOLLOCAZIONE DEI LAVORATORI IN MOBILITA' DELLE EX CASE DI CURA RIUNITE E DEI 150 LAVORATORI L.S.U. -	U0952040	FONDI IN FAVORE DEI LSU ART.78 C.3 - INTERVENTO SPERIMENTALE PER LA RICOLLOCAZIONE DEI LAVORATORI IN MOBILITA' DELLE EX CASE DI CURA RIUNITE E DEI 150 LAVORATORI L.S.U.-	10.000,00	0,00	0,00	0,00	0,00	0,00	0,00	0,00	10.000,00

REGIONE PUGLIA – SEZIONE BILANCIO E RAGIONERIA

ELENCO ANALITICO DELLE RISORSE VINCOLATE NEL RISULTATO DI AMMINISTRAZIONE (*)

Capitolo di entrata	Descr.	Capitolo di spesa correlato	Descr.	Risorse vinc. nel risultato di amministrazione al 1/1/2019	Risorse vincolate applicate al bilancio dell'esercizio 2019	Entrate vincolate accertate nell'esercizio 2019	Impegni eserc. 2019 finanziati da entrate vincolate accertate nell'esercizio o da quote vincolate del risultato di amministrazione	Fondo plur. vinc. al 31/12/2019 finanziato da entrate vincolate accertate nell'esercizio o da quote vincolate del risultato di amministrazione	Cancellazione di residui attivi vincolati o eliminazione del vincolo su quote del risultato di amministrazione (+) e cancellazione di residui passivi finanziati da risorse vincolate (-) (gestione dei residui):	Cancellazione nell'esercizio N di impegni finanziati dal fondo pluriennale vincolato dopo l'approvazione del rendiconto dell'esercizio 2018 non reimpegnati nell'esercizio 2019	Risorse vincolate nel bilancio al 31/12/2019	Risorse vincolate nel risultato di amministrazione al 31/12/2019
				(a)	*(b)*	*(c)*	*(d)*	*(e)*	*(f)*	*g)*	*(h)=(b)+(c)-(d)-(e)+(g)*	*(i)=(a)+(c) -(d)-(e)-(f)+(g)*
E2055306	TRASFERIMENTI PER I RINNOVI DEI CONTRATTI DI LAVORO RELATIVI AL SETTORE DEL TRASPORTO PUBBLICO LOCALE (ART. 1 COMMA 297, LETT. D, L.244/2007 - ALL 1)	U0553006	TRASFERIMENTO CONTRIBUTO IN APPLICAZIONE CCNL PER I SERVIZI DI TRASPORTO PUBBLICO LOCALE L. 58/2005 E L.296/2006	4.515.698,43	0,00	0,00	0,00	0,00	0,00	0,00	0,00	4.515.698,43
E2055305	PON TRASPORTI 2000-2006 - MISURA 3.4 TRASFERIMENTI DAL MINISTERO TRASPORTI PER PROGETTI RELATIVI AI SISTEMI ITS FONDI FESR 50% + F ONDI ROTAZIONE EX LEGGE 183/87	U0554010	PON TRASPORTI 2000-2006 - MISURA III.4. SPESE PER LA REALIZZAZIONE DELLE RETI TELEMATICHE NEI NODI NAZIONELI DI BARI, BRINDISI E TA RANTO.	17.944,47	0,00	0,00	0,00	0,00	17.944,47	0,00	0,00	0,00
E2055329	ASSEGNAZIONI STATALI IN CONTO CAPITALE DERIVANTI DA ACCORDO DI PROGRAMMA AI SENSI DELL'ART. 15 DEL D.L.VO N.422/97-IN ATTUAZIONE DI INVESTIMENTI NEL SETTORE DEI TRASPORTI-	U1142000	INTERVENTI FINALIZZATI ALL'AMMODERNAMENTO, POTENZIAMENTO E RIQUALIFICAZIONE DELLE RETI DI TRASPORTO - ACCORDO DI PROGRAMMA AI SENSI DELL'ART. 4 DEL D.L.VO N. 281/97 AI FINI DELL'ATTUAZIONE DEL D. L.VO N. 422/97	787.678,90	0,00	564.194,00	0,00	0,00	0,00	0,00	564.194,00	1.351.872,90
E2050420	INTERVENTI FORMATIVI FINALIZZATI ALL'INGRESSO IN ITALIA DI CITTADINI EXTRACOMUNITARI PER MOTIVI DI LAVORO	U0962040	TRASFERIMENTI AD ENTI PUBBLICI E PRIVATI DI FONDI PER INTERVENTI FORMATIVI FINALIZZATI ALL'INGRESSO IN IT ALIA DI CITTADINI EXTRACOMU NITARI PER MMOTIVI DI LAVORO. QUOTA A CARICO DELLO STATO.	11.472,40	0,00	0,00	0,00	0,00	11.472,40	0,00	0,00	0,00
E2057810	ASSEGNAZIONI STATALI D.M. 100.988/06 - FONDO DI SOLIDARIETA' NAZIONALE - (DD.MM. DECLARATORIA NN.51/05,63/05 E 78/05) PER ATTUAZIONE DECRETO LEGISLATIVO 102/04	U0114060	AVVERSITA' ATMOSFERICHE. TRASFERIMENTI ALLE AMMINISTRAZIONI DELEGATE (L.R. 24/90) ED AGLI ISTITUTI DI CREDITO PER CONCESSIONE PROVVIDENZE CONTRIBUTIVE E CREDITIZIE: DECRETO LEGISLATIVO N. 102/04 ART. 5 E 7. DD.MM. DECLARATORIA NN. 51/05 - 63/05 - 78/05.	426.906,05	0,00	0,00	0,00	0,00	0,00	0,00	0,00	426.906,05
E2032627	ASSEGNAZIONE FONDI PON ATAS 2000/2006 - MIS. 1.2 P.O. RISORSE IDRICHE II0 STRALCIO	U0621040	ATTUAZIONE PON ATAS 2000/2006 - MIS. 1.2 P.O. RISORSE IDRICHE II0 STRALCIO.	167.175,72	0,00	0,00	0,00	0,00	0,00	0,00	0,00	167.175,72
E2032860	ASSEGNAZIONE STATALE COMPLETAMENTO DELLE OPERE DI RICOSTRUZIONE DEI COMUNI DEL SUBAPPENNINO DAUNO COLPITI DAL SISMA 1980-81. (OPCM 3 534/2006)	U0531049	TRASFERIMENTO IN CONTO CAPITALE DEI FONDI PER IL COMPLETAMENTO DELLE OPERE DI RICOSTRUZIONE DEI COMUNI DEL SUBAPPENNINO DAUNO COLPITI DAL SISMA 1980-81. (O.P.C.M. 3534/2006)	3.919.501,13	0,00	0,00	0,00	0,00	0,00	0,00	0,00	3.919.501,13
E2053497	INTERVENTI COMUNITARI E STATALI INIZIATIVA COMUNITARIA PESCA. AFFIDAMENTO GESTIONE PROGETTI ALLA REGIONE PUGLIA	U0115045	INTERVENTI COMUNITARI E STATALI INIZIATIVA COMUNITARIA PESCA. AFFIDAMENTO GESTIONE PROGETTI ALLA REGIONE PUGLIA.	337.904,18	0,00	0,00	0,00	0,00	0,00	0,00	0,00	337.904,18
E2055350	TRASFERIMENTO DALLO STATO PER L'ATTUAZIONE DELL'ACCORDO DI PROGRAMMA QUADRO MULTIREGIONALE -SENSI CONTEMPORANEI- ATTO INTEGRATIVO RE GIONE PUGLIA. DELIBERA CIPE N. 35/05 QUOTA C.3.5.1.	U1143085	ACCORDO DI PROGRAMMA QUADRO MULTIREGIONALE -SENSI CONTEMPORANEI- ATTO INTEGRATIVO REGIONE PUGLIA. . SPESE FINANZIATE D ALLA DEL. CI PE N. 35/2005 QUOTA C.3.5.1. SETTORE ATTIVITA' CULTURALI	5.755,72	0,00	0,00	0,00	0,00	0,00	0,00	0,00	5.755,72
		U1143095	ACCORDO DI PROGRAMMA QUADRO MULTIREGIONALE -SENSI CONTEMPORANEI - ATTO INTEGRATIVO REGIONE PUGLIA. . SPESE FINANZIATE D ALLA DEL. CI PE N. 35/2005 QUOTA C.3.5.1.	60.000,00	0,00	0,00	0,00	0,00	0,00	0,00	0,00	60.000,00

REGIONE PUGLIA SEZIONE BILANCIO E RAGIONERIA

ELENCO ANALITICO DELLE RISORSE VINCOLATE NEL RISULTATO DI AMMINISTRAZIONE (*)

Capitolo di entrata	Descr.	Capitolo di spesa correlato	Descr.	Risorse vinc. nel risultato di amministrazione al 1/1/2019	Risorse vincolate applicate al bilancio dell'esercizio 2019	Entrate vincolate accertate nell'esercizio 2019	Impegni eserc. 2019 finanziati da entrate vincolate accertate nell'esercizio o da quote vincolate del risultato di amministrazione	Fondo plur. vinc. al 31/12/2019 finanziato da entrate vincolate accertate nell'esercizio o da quote vincolate del risultato di amministrazione	Cancellazione di residui attivi vincolati o eliminazione del vincolo su quote del risultato di amministrazione (+) e cancellazione di residui passivi finanziati da risorse vincolate (-) (gestione dei residui):	Cancellazione nell'esercizio N di impegni finanziati dal fondo pluriennale vincolato dopo l'approvazione del rendiconto dell'esercizio 2018 non reimpegnati nell'esercizio 2019	Risorse vincolate nel bilancio al 31/12/2019	Risorse vincolate nel risultato di amministrazione al 31/12/2019
				(a)	*(b)*	*(c)*	*(d)*	*(e)*	*(f)*	*g)*	*(h)=(b)+(c)-(d)-(e)+(g)*	*(i)=(a) +(c) -(d)-(e)-(f)+(g)*
E2033414	PROGETTO CO.BIO.: COOPERAZIONE SCIENTIFICA PER LO SVILUPPO DELLA RICERCA E TRASFERIMENTO DELLE CONOSCENZE TECNOLOGICHE ALLE IMPRESE BIOLOGICHE DI PRODOTTI LOCALI ALLO SCOPO DI FAVORIRNE LA COMPETITIVITA' NELL'AMBITO DELLO SVILUPPO SOSTENIBILE DEL TERRI	U1082259	COOPERAZIONE SCIENTIFICA PER LO SVILUPPO DELLA RICERCA E TRASFERIMENTODELLE CONODCENZE TECNOLOGICHE ALLE IMPRESE BIOLOGICHE DI PRODO TTI LOCALI ALLO SCOPO DI FAVORIRE LA COMPETITIVITA' NELL'AMBITO DELLO SVILUPPO SOSTENIBILE DEL TERRITORIO. P.I.C. INTERREG	17.677,96	0,00	0,00	0,00	0,00	17.677,96	0,00	0,00	0,00
E2033413	TRASFERIMENTI CORRENTI DA UNIVERSITA' DEGLI STUDI DI BARI PER PROGETTO LOC. ELAION: AZIONI INNOVATIVE PER LA TUTELA E LA VALORIZZAZI ONE DELLA PRODUZIONE LOCALE SOSTENIBILE DI OLIO EXTRA VERGINE DI OLIVA . - P.I.C. INTERREG III A/ GRECIA-ITALIA - 2000-200	U0113135	PROGETTO LOC ELAION - AZIONI INNOVATIVE PER LA TUTELA E LA VALORIZZAZIONE DELLA PRODUZIONE LOCALE SOSTENIBILE DI OLIO EXTRAVERGINE D I OLIVA. P.I.C INTERREG.III ITALIA/GRECIA -2000-2006.	27.942,62	0,00	0,00	0,00	0,00	27.942,62	0,00	0,00	0,00
E2056178	PROGRAMMA COMUNITARIO INTI - TRASFERIMENTO FONDI DAL LEAD PARTNER VENETO LAVORO PER ATTUAZIONE PROGETTO 'ROUTES'.	U0785070	SPESE PER LA REALIZZAZIONE DEL PROGRAMMA COMUNITARIO INTI -PROGETTO 'ROUTES'.	541,95	0,00	0,00	0,00	0,00	0,00	0,00	0,00	541,95
E2032632	ASSEGNAZIONE FONDI STATALI PER LA REALIZZAZIONE DI UN PROGRAMMA DI INTERVENTI DI MESSA IN SICUREZZA DEL TERRITORIO NAZIONALE DAL DIS SESTO IDROGEOLOGICO. ART. 32, COMMA 10 DEL DL 30 SETTEMBRE 2003 N. 269.	U0621132	ATTUAZIONE PROGRAMMA DI INTERVENTI DI MESSA IN SICUREZZA DEL TERRITORIO NAZIONALE DAL DISSESTO IDROGEOLOGICO. ART. 32, COMMA 10 DEL DL 30 SETTEMBRE 2003 N. 269.	21.294,46	0,00	0,00	0,00	0,00	0,00	0,00	0,00	21.294,46
E2033225	ASSEGNAZIONE RISORSE RIVENIENTI DALLO STATO PER ATTUAZIONE PROGRAMMA GENERALE DI INTERVENTO LA PUGLIA CHE CONSUMA DGR 458/2005. L . 388/2000 E D.M. 23 NOVEMBRE 2004.	U0352075	SPESE PE ATTUAZIONE INTERVENTI DI CUI AL PROGRAMMA GENERALE DI INTERVENTO LA PUGLIA CHE CONSUMA D.M. DEL 23/11/2004 E D.M. DEL 10/ 02/05 E SUCCESSIVE INTEGRAZIONI MAP.	5.000,00	0,00	0,00	0,00	0,00	0,00	0,00	0,00	5.000,00
E2052800	TRAFERIMENTI PER IL PROGRAMMA OPERATIVO FSE 2007-2013 -QUOTA U.E. OBIETTIVO CONVERGENZA.	U1151500	COFINANZIAMENTO COMUNITARIO E STATALE PER L'ATTUAZIONE DELL' ASSE I - ADATTABILITA' DEL POR 2007-2013. OBIETTIVO COVERGENZA - FSE	74.166,66	0,00	0,00	0,00	0,00	74.166,66	0,00	0,00	0,00
E2053000	TRAFERIMENTI PER IL PROGRAMMA OPERATIVO FSE 2007-2013 -QUOTA STATO. OBIETTIVO CONVERGENZA.	U1152500	COFINANZIAMENTO COMUNITARIO E STATALE PER L'ATTUAZIONE DELL' ASSE II - OCCUPABILITA' DEL POR 2007-2013. OBIETTIVO COVERGENZA - FSE	5.127.758,71	0,00	0,00	0,00	0,00	0,00	0,00	0,00	5.127.758,71
		U1156500	COFINANZIAMENTO COMUNITARIO E STATALE PER L'ATTUAZIONE DELL'ASSE VI - ASSISTENZA TECNICA DEL POR 2007-2013. OBIETTIVO CONVERGENZA - FSE	13,87	0,00	0,00	0,00	0,00	0,00	0,00	0,00	13,87
		U1157030	PAC PUGLIA FSE 2007-2013 - TRASFERIMENTI CORRENTI AD AMMINISTRAZIONI LOCALI	2.110,00	0,00	0,00	0,00	0,00	0,00	0,00	0,00	2.110,00
		U1157500	COFINANZIAMENTO COMUNITARIO E STATALE PER L'ATTUAZIONE DELL' ASSE VII - CAPACITA' ISTITUZIONALE DEL POR 2007-2013. OBIETTIVO COVERGE NZA - FSE	1.454.952,84	0,00	0,00	0,00	0,00	0,00	0,00	0,00	1.454.952,84
E2050576	ASSEGNAZIONI FONDI DA PARTE DEL MINISTERO DELL'ECONOMIA E FINANZE NELL'AMBITO DEL PROGETTO A.G.I.R.E. QCS OB. 1 2000-2006 PER LA REALIZZAZIONE DEL GEMELLAGGIO REGIONE PUGLIA - REGIONE EMILIA ROMAGNA PON ATAS 2000-2006.	U0962005	SPESE PER L'ATTUAZIONE DEL GEMELLAGGIO REGIONE PUGLIA - REGIONE EMILIA ROMAGNA. -PON ATAS 2000-2006.	1.058,83	0,00	0,00	0,00	0,00	1.058,83	0,00	0,00	0,00

REGIONE PUGLIA – SEZIONE BILANCIO E RAGIONERIA

Allegato 10 a/2) Risultato di amministrazione - quote vincolate

ELENCO ANALITICO DELLE RISORSE VINCOLATE NEL RISULTATO DI AMMINISTRAZIONE (*)

Capitolo di entrata	Descr.	Capitolo di spesa correlato	Descr.	Risorse vinc. nel risultato di amministrazione al 1/1/2019	Risorse vincolate applicate al bilancio dell'esercizio 2019	Entrate vincolate accertate nell'esercizio 2019	Impegni eserc. 2019 finanziati da entrate vincolate accertate nell'esercizio o da quote vincolate del risultato di amministrazione	Fondo plur. vinc. al 31/12/2019 finanziato da entrate vincolate accertate nell'esercizio o da quote vincolate del risultato di amministrazione	Cancellazione di residui attivi vincolati o eliminazione del vincolo su quote del risultato di amministrazione (+) e cancellazione di residui passivi finanziati da risorse vincolate (-) (gestione dei residui):	Cancellazione nell'esercizio N di impegni finanziati dal fondo pluriennale vincolato dopo l'approvazione del rendiconto dell'esercizio 2018 non reimpegnati nell'esercizio 2019	Risorse vincolate nel bilancio al 31/12/2019	Risorse vincolate nel risultato di amministrazione al 31/12/2019
				(a)	*(b)*	*(c)*	*(d)*	*(e)*	*(f)*	*g)*	*(h)=(b)+(c)-(d)-(e)+(g)*	*(i)=(a) +(c) -(d)-(e)-(f)+(g)*
E2037212	PROMOZIONE DELL'ATTIVITA' FISICA - AZIONI PER UNA VITA IN SALUTE	U0711080	PROGETTO REGIONALE VIVERE NEI PARCHI - PUGLIA.M.I.C.A.	6.400,00	6.400,00	0,00	6.400,00	0,00	0,00	0,00	0,00	0,00
E2035726	FINANZIAMENTO LEGGE 7/2006 - 'DISPOSIZIONI CONCERNENTI LA PREVENZIONE E IL DIVIETO DELLE PRATICHE DI MUTILAZIONE GENITALE FEMMINILE'	U0711015	ASSEGNAZIONE ALLE AZIENDE SANITARIE PER LA FORMAZIONE DI FIGURE PROFESSIONALI SANITARIE E NON, AI FINI DELLA PREVENZIONE, ASSISTENZA E RIABILITAZIONE DELLE DONNE E DELLE BAMBINE SOTTOPOSTE AD INFIBULAZIONE.	0,00	0,00	26.405,50	0,00	0,00	0,00	0,00	26.405,50	26.405,50
E3062900	EROGAZIONI DA AGEA PER SPESE DIRETTE DELLA REGIONE PUGLIA CONNESSE ALL'ATTUAZIONE DEL PIANO DI SVILUPPO RURALE 2007-2013 - DEC. U.E. 18.2.2008 C (2008) 737.	U1150809	SPESE DIRETTE DELLA REGIONE CONNESSE ALL'ATTUAZIONE DEL PROGRAMMA DI SVILUPPO RURALE (FEASR) 2007-2013. HARDWARE	39.790,50	0,00	0,00	0,00	0,00	39.790,50	0,00	0,00	0,00
		U1150810	SPESE DIRETTE DELLA REGIONE CONNESSE ALL'ATTUAZIONE DEL PROGRAMMA DI SVILUPPO RURALE (FEASR) 2007-2013. ACQUISTO DI SERVIZI	2.832.944,50	0,00	0,00	0,00	0,00	2.832.944,50	0,00	0,00	0,00
		U1150811	SPESE DIRETTE DELLA REGIONE CONNESSE ALL'ATTUAZIONE DEL PROGRAMMA DI SVILUPPO RURALE (FEASR) 2007-2013. RETRIBUZIONI - RETRIBUZIONI IN DENARO	96.055,21	0,00	0,00	0,00	0,00	96.055,21	0,00	0,00	0,00
		U1150812	SPESE DIRETTE DELLA REGIONE CONNESSE ALL'ATTUAZIONE DEL PROGRAMMA DI SVILUPPO RURALE (FEASR) 2007-2013. CONTRIBUTI SOCIALI A CARICO DELL'ENTE	52.465,08	0,00	0,00	0,00	0,00	52.465,08	0,00	0,00	0,00
		U1150813	SPESE DIRETTE DELLA REGIONE CONNESSE ALL'ATTUAZIONE DEL PROGRAMMA DI SVILUPPO RURALE (FEASR) 2007-2013. ALTRI BENI E MATERIALI DI CONSUMO	39.790,50	0,00	0,00	0,00	0,00	39.790,50	0,00	0,00	0,00
		U1150814	SPESE DIRETTE DELLA REGIONE CONNESSE ALL'ATTUAZIONE DEL PROGRAMMA DI SVILUPPO RURALE (FEASR) 2007-2013. RAPPRESENTANZA, ORGANIZZAZIONE EVENTI, PUBBLICITA' E SERVIZI DI TRASFERTA	39.790,50	0,00	0,00	0,00	0,00	39.790,50	0,00	0,00	0,00
E2050559	TRASFERIMENTI DIRETTI DALL'UE PER LA GESTIONE DELLE ATTIVITA' RELATIVE AI PROGETTI LEONARDO DA VINCI.	U0961027	SPESE PER RETRIBUZIONE, ONERI E TRATTAMENTO DI MISSIONE DEL PERSONALE INTERNO IMPEGNATO NELLA GESTIONE DEI PROGETTI LEONARDO DA VINCI	1.600,00	0,00	0,00	0,00	0,00	1.600,00	0,00	0,00	0,00
E2052000	TRAFERIMENTI PER IL PROGRAMMA OPERATIVO FESR 2007-2013 -QUOTA U.E. OBIETTIVO CONVERGENZA.	U1151010	PROGRAMMA OPERATIVO FESR 2007-2013. SPESE PER ATTUAZIONE ASSE I LINEA DI INTERVENTO 1.1 SOSTEGNO ALLE ATTIVITA' DI RICERCA DELLE IMPRESE (QUOTA UE - STATO)	4.650.003,43	0,00	0,00	0,00	0,00	0,00	0,00	0,00	4.650.003,43
E2052400	TRAFERIMENTI PER IL PROGRAMMA OPERATIVO FESR 2007-2013 -QUOTA STATO OBIETTIVO CONVERGENZA.	U1151020	PROGRAMMA OPERATIVO FESR 2007-2013. SPESE PER ATTUAZIONE ASSE I LINEA DI INTERVENTO 1.2 RAFFORZAMENTO POTENZIALE SCIENTIFICO TECNOLOGICO DELLA REGIONE A SERVIZIO DELLE IMPRESE (QUOTA UE - STATO)	131.828,02	0,00	0,00	0,00	0,00	0,00	0,00	0,00	131.828,02
		U1151030	PROGRAMMA OPERATIVO FESR 2007-2013. SPESE PER ATTUAZIONE ASSE I LINEA DI INTERVENTO 1.3 INTERVENTI PER IL POTENZIAMENTO DI INFRASTRUTTURE DIGITALI (QUOTA UE - STATO)	526.050,97	0,00	0,00	0,00	0,00	0,00	0,00	0,00	526.050,97

REGIONE PUGLIA – SEZIONE BILANCIO E RAGIONERIA

ELENCO ANALITICO DELLE RISORSE VINCOLATE NEL RISULTATO DI AMMINISTRAZIONE (*)

Capitolo di entrata	Descr.	Capitolo di spesa correlato	Descr.	Risorse vinc. nel risultato di amministrazione al 1/1/2019	Risorse vincolate applicate al bilancio dell'esercizio 2019	Entrate vincolate accertate nell'esercizio 2019	Impegni eserc. 2019 finanziati da entrate vincolate accertate nell'esercizio o da quote vincolate del risultato di amministrazione	Fondo plur. vinc. al 31/12/2019 finanziato da entrate vincolate accertate nell'esercizio o da quote vincolate del risultato di amministrazione	Cancellazione di residui attivi vincolati o eliminazione del vincolo su quote del risultato di amministrazione (+) e cancellazione di residui passivi finanziati da risorse vincolate (-) (gestione dei residui):	Cancellazione nell'esercizio N di impegni finanziati dal fondo pluriennale vincolato dopo l'approvazione del rendiconto dell'esercizio 2018 non reimpegnati nell'esercizio 2019	Risorse vincolate nel bilancio al 31/12/2019	Risorse vincolate nel risultato di amministrazione al 31/12/2019
				(a)	(b)	(c)	(d)	(e)	(f)	g)	(h)=(b)+(c)-(d)-(e)+(g)	(i)=(a) +(c) -(d)-(e)-(f)+(g)
		U1151040	PROGRAMMA OPERATIVO FESR 2007-2013. SPESE PER ATTUAZIONE ASSE I LINEA DI INTERVENTO 1.4 INTERVENTI PER LA DIFFUSIONE DELLE TIC NELLE PMI (QUOTA UE - STATO)	168.791,15	0,00	0,00	0,00	0,00	0,00	0,00	0,00	168.791,15
		U1151050	PROGRAMMA OPERATIVO FESR 2007-2013. SPESE PER ATTUAZIONE ASSE I LINEA DI INTERVENTO 1.5 INTERVENTI PER LO SVILUPPO DEI SERVIZI PUBBLICI DIGITALI (QUOTA UE - STATO)	524.034,28	0,00	0,00	0,00	0,00	0,00	0,00	0,00	524.034,28
		U1151052	PROGRAMMA OPERATIVO FESR 2007-2013. SPESE PER ATTUAZIONE ASSE I LINEA DI INTERVENTO 1.5 INTERVENTI PER LO SVILUPPO DEI SERVIZI PUBBLICI DIGITALI (QUOTA UE - STATO). CONTRIBUTI AGLI INVESTIMENTI A IMPRESE CONTROLLATE.	196.318,20	0,00	0,00	0,00	0,00	0,00	0,00	0,00	196.318,20
		U1152010	PROGRAMMA OPERATIVO FESR 2007-2013. SPESE PER ATTUAZIONE ASSE II LINEA DI INTERVENTO 2.1 INTERVENTI PER LA TUTELA, L'USO SOSTENIBILE E IL RISPARMIO DELLE RISORSE IDRICHE (QUOTA UE - STATO)	810.742,85	0,00	0,00	0,00	0,00	0,00	0,00	0,00	810.742,85
		U1152020	PROGRAMMA OPERATIVO FESR 2007-2013. SPESE PER ATTUAZIONE ASSE II LINEA DI INTERVENTO 2.2 INTERVENTI PER IL POTENZIAMENTO DEL SISTEMA IDRICO DI APPROVVIGIONAMENTO, ADDUZIONE E DISTRIBUZIONE IDRICA (QUOTA UE - STATO)	5.910.755,44	0,00	0,00	0,00	0,00	0,00	0,00	0,00	5.910.755,44
		U1152030	PROGRAMMA OPERATIVO FESR 2007-2013. SPESE PER ATTUAZIONE ASSE II LINEA DI INTERVENTO 2.3 INTERVENTI DI PREVENZIONE E MITIGAZIONE DE I RISCHI NATURALI E DI PROTEZIONE DEL RISCHIO IDRAULICO, IDROGEOLOGICO E SISMICO E DI EROSIONE DELLE COSTE (QUOTA UE - STA	1.998.231,60	0,00	0,00	0,00	0,00	0,00	0,00	0,00	1.998.231,60
		U1152040	PROGRAMMA OPERATIVO FESR 2007-2013. SPESE PER ATTUAZIONE ASSE II LINEA DI INTERVENTO 2.4 INTERVENTI PER L'UTILIZZO DELLE FONTI ENER GETICHE RINNOVABILI E PER L'ADOZIONE DI TECNICHE PER IL RISPARMIO ENERGETICO NEI DIVERSI SETTORI DI IMPIEGO (QUOTA UE - ST	747.103,44	0,00	0,00	0,00	0,00	0,00	0,00	0,00	747.103,44
		U1152042	PROGRAMMA OPERATIVO FESR 2007-2013. SPESE PER ATTUAZIONE ASSE II LINEA DI INTERVENTO 2.4 INTERVENTI PER L'UTILIZZO DELLE FONTI ENERGETICHE RINNOVABILI E PER L'ADOZIONE DI TECNICHE PER IL RISPARMIO ENERGETICO NEI DIVERSI SETTORI DI IMPIEGO (QUOTA UE - STA	25.711,35	0,00	0,00	0,00	0,00	0,00	0,00	0,00	25.711,35
		U1152050	PROGRAMMA OPERATIVO FESR 2007-2013. SPESE PER ATTUAZIONE ASSE II LINEA DI INTERVENTO 2.5 INTERVENTI PER IL MIGLIORAMENTO DELLA GESTIONE DEL CICLO INTEGRATO DEI RIFIUTI E DI BONIFICA DI SITI INQUINATI (QUOTA UE -STATO)	12.411.940,07	0,00	0,00	0,00	0,00	0,00	0,00	0,00	12.411.940,07

REGIONE PUGLIA – SEZIONE BILANCIO E RAGIONERIA

ELENCO ANALITICO DELLE RISORSE VINCOLATE NEL RISULTATO DI AMMINISTRAZIONE (*)

Capitolo di entrata	Descr.	Capitolo di spesa correlato	Descr.	Risorse vinc. nel risultato di amministrazione al 1/1/2019	Risorse vincolate applicate al bilancio dell'esercizio 2019	Entrate vincolate accertate nell'esercizio 2019	Impegni eserc. 2019 finanziati da entrate vincolate accertate nell'esercizio o da quote vincolate del risultato di amministrazione	Fondo plur. vinc. al 31/12/2019 finanziato da entrate vincolate accertate nell'esercizio o da quote vincolate del risultato di amministrazione	Cancellazione di residui attivi vincolati o eliminazione del vincolo su quote del risultato di amministrazione (+) e cancellazione di residui passivi finanziati da risorse vincolate (-) (gestione dei residui):	Cancellazione nell'esercizio N di impegni finanziati dal fondo pluriennale vincolato dopo l'approvazione del rendiconto dell'esercizio 2018 non reimpegnati nell'esercizio 2019	Risorse vincolate nel bilancio al 31/12/2019	Risorse vincolate nel risultato di amministrazione al 31/12/2019
				(a)	*(b)*	*(c)*	*(d)*	*(e)*	*(f)*	*g)*	*(h)=(b)+(c)-(d)-(e)+(g)*	*(i)=(a)+(c) -(d)-(e)-(f)+(g)*
		U1152051	PROGRAMMA OPERATIVO FESR 2007-2013. SPESE PER ATTUAZIONE ASSE II LINEA DI INTERVENTO 2.5 INTERVENTI PER IL MIGLIORAMENTO DELLA GESTIONE DEL CICLO INTEGRATO DEI RIFIUTI E DI BONIFICA DI SITI INQUINATI (QUOTA UE -STATO). SERVIZI DIVERSI - ALTRI SERVIZI	58.213,63	0,00	0,00	0,00	0,00	0,00	0,00	0,00	58.213,63
		U1153010	PROGRAMMA OPERATIVO FESR 2007-2013. SPESE PER ATTUAZIONE ASSE III LINEA DI INTERVENTO 3.1 PROGRAMMA D I INTERVENTI PER LA INFRASTRUTTURAZIONE DELLA SANITA' TERRITORIALE NEI DISTRETTI SOCIO-SANITARI (QUOTA UE - STATO)	974.296,06	0,00	0,00	0,00	0,00	0,00	0,00	0,00	974.296,06
		U1153020	PROGRAMMA OPERATIVO FESR 2007-2013. SPESE PER ATTUAZIONE ASSE III LINEA DI INTERVENTO 3.2 PROGRAMMA D I INTERVENTI PER LA INFRASTRUTTURAZIONE SOCIALE E SOCIOSANITARIA TERRITORIALE (QUOTA UE - STATO)	22.176.259,07	0,00	0,00	0,00	0,00	0,00	0,00	0,00	22.176.259,07
		U1153030	PROGRAMMA OPERATIVO FESR 2007-2013. SPESE PER ATTUAZIONE ASSE III LINEA DI INTERVENTO 3.3 PROGRAMMA D I INTERVENTI PER L?ACCESSIBIL ITA' DEI SERVIZI E PER L?INCLUSIONE DELLE PERSONE A RISCHIO DI MARGINALITA' SOCIALE E PER LA CONCILIAZIONE DEI TEMPI DI VI	10.158.337,36	0,00	0,00	0,00	0,00	0,00	0,00	0,00	10.158.337,36
		U1153040	PROGRAMMA OPERATIVO FESR 2007-2013. SPESE PER ATTUAZIONE ASSE III LINEA DI INTERVENTO 3.4 INTERVENTI PER MIGLIORARE LE CONDIZIONI DI LEGALITA' E SICUREZZA A FAVORE DEL TERRITORIO, DEI CITTADINI, DELLE IMPRESE (QUOTA UE - STATO)	1.380.246,24	0,00	0,00	0,00	0,00	0,00	0,00	0,00	1.380.246,24
		U1154010	PROGRAMMA OPERATIVO FESR 2007-2013. SPESE PER ATTUAZIONE ASSE IV LINEA DI INTERVENTO 4.1 INFRASTRUTTURAZIONE, PROMOZIONE E VALORIZZAZIONE DELL'ECONOMIA TURISTICA (QUOTA UE - STATO)	1.690.450,25	0,00	0,00	0,00	0,00	0,00	0,00	0,00	1.690.450,25
		U1154011	PROGRAMMA OPERATIVO FESR 2007-2013. SPESE PER ATTUAZIONE ASSE IV LINEA DI INTERVENTO 4.1 INFRASTRUTTURAZIONE, PROMOZIONE E VALORIZZAZIONE DELL'ECONOMIA TURISTICA (QUOTA UE - STATO) - CONTRIBUTI AGLI INVESTIMENTI A ALTRE IMPRESE	108,80	0,00	0,00	0,00	0,00	0,00	0,00	0,00	108,80
		U1154015	SPESE DI MISSIONE E RIMBORSO SPESE DI VIAGGIO SOSTENUTE DAL PERSONALE DEL SERVIZIO TURISMO IN OCCASIONE DI MANIFESTAZIONI FIERISTICH E, EVENTI ED ATTIVITA' PROMOZIONALI IN ITALIA ED ALL'ESTERO	168,93	0,00	0,00	0,00	0,00	0,00	0,00	0,00	168,93



ELENCO ANALITICO DELLE RISORSE VINCOLATE NEL RISULTATO DI AMMINISTRAZIONE (*)

Capitolo di entrata	Descr.	Capitolo di spesa correlato	Descr.	Risorse vinc. nel risultato di amministrazione al 1/1/2019	Risorse vincolate applicate al bilancio dell'esercizio 2019	Entrate vincolate accertate nell'esercizio 2019	Impegni eserc. 2019 finanziati da entrate vincolate accertate nell'esercizio o da quote vincolate del risultato di amministrazione	Fondo plur. vinc. al 31/12/2019 finanziato da entrate vincolate accertate nell'esercizio o da quote vincolate del risultato di amministrazione	Cancellazione di residui attivi vincolati o eliminazione del vincolo su quote del risultato di amministrazione (+) e cancellazione di residui passivi finanziati da risorse vincolate (-) (gestione dei residui):	Cancellazione nell'esercizio N di impegni finanziati dal fondo pluriennale vincolato dopo l'approvazione del rendiconto dell'esercizio 2018 non reimpegnati nell'esercizio 2019	Risorse vincolate nel bilancio al 31/12/2019	Risorse vincolate nel risultato di amministrazione al 31/12/2019
				(a)	(b)	(c)	(d)	(e)	(f)	g)	(h)=(b)+(c)-(d)-(e)+(g)	(i)=(a) +(c) -(d)-(e)-(f)+(g)
		U1154016	PROGRAMMA OPERATIVO FESR 2007-2013. SPESE PER ATTUAZIONE ASSE IV LINEA DI INTERVENTO 4.1 INFRASTRUTTURAZIONE, PROMOZIONE E VALORIZZAZIONE DELL'ECONOMIA TURISTICA (QUOTA UE - STATO) - PROGRAMMA DI ATTIVITA' A COMPLETAMENTO DELLA PROGRAMMAZIONE 2007/2013. P	791,04	0,00	0,00	0,00	0,00	0,00	0,00	0,00	791,04
		U1154020	PROGRAMMA OPERATIVO FESR 2007-2013. SPESE PER ATTUAZIONE ASSE IV LINEA DI INTERVENTO 4.2 TUTELA, VALORIZZAZIONE E GESTIONE DEL PATRIMONIO CULTURALE (QUOTA UE - STATO)	5.374.355,36	0,00	0,00	0,00	0,00	0,00	0,00	0,00	5.374.355,36
		U1154022	PROGRAMMA OPERATIVO FESR 2007-2013. SPESE PER ATTUAZIONE ASSE IV LINEA DI INTERVENTO 4.2 TUTELA, VALORIZZAZIONE E GESTIONE DEL PATRIMONIO CULTURALE (QUOTA UE - STATO). ACQUISIZIONE HARDWARE	196,32	0,00	0,00	0,00	0,00	0,00	0,00	0,00	196,32
		U1154023	PROGRAMMA OPERATIVO FESR 2007-2013. SPESE PER ATTUAZIONE ASSE IV LINEA DI INTERVENTO 4.2 TUTELA, VALORIZZAZIONE E GESTIONE DEL PATRIMONIO CULTURALE (QUOTA UE - STATO). ACQUISTI DI SERVIZI - RAPPRESENTANZA, ORGANIZZAZIONE EVENTI, PUBBLICITA' E SERVIZI PE	490,80	0,00	0,00	0,00	0,00	0,00	0,00	0,00	490,80
		U1154024	PROGRAMMA OPERATIVO FESR 2007-2013. SPESE PER ATTUAZIONE ASSE IV LINEA DI INTERVENTO 4.2 TUTELA, VALORIZZAZIONE E GESTIONE DEL PATRIMONIO CULTURALE (QUOTA UE - STATO). CONTRIBUTI AGLI INVESTIMENTI A AMMINISTRAZIONI CENTRALI	467,49	0,00	0,00	0,00	0,00	0,00	0,00	0,00	467,49
		U1154027	PROGRAMMA OPERATIVO FESR 2007-2013. SPESE PER ATTUAZIONE ASSE IV LINEA DI INTERVENTO 4.2 TUTELA, VALORIZZAZIONE E GESTIONE DEL PATRIMONIO CULTURALE (QUOTA UE - STATO). INVESTIMENTI FISSI LORDI E ACQUISTO DI TERRENI - BENI IMMATERIALI	863,57	0,00	0,00	0,00	0,00	0,00	0,00	0,00	863,57
		U1154030	PROGRAMMA OPERATIVO FESR 2007-2013. SPESE PER ATTUAZIONE ASSE IV LINEA DI INTERVENTO 4.3 SVILUPPO ATTIVITA' CULTURALI (QUOTA UE - STATO)	283.942,68	0,00	0,00	0,00	0,00	0,00	0,00	0,00	283.942,68
		U1154040	PROGRAMMA OPERATIVO FESR2007-2013. SPESE PER ATTUAZIONE ASSE IV LINEA DI INTERVENTO 4.4 INTERVENTI PER LA RETE ECOLOGICA (QUOTA UE - STATO)	1.031.245,51	0,00	0,00	0,00	0,00	0,00	0,00	0,00	1.031.245,51
		U1155010	PROGRAMMA OPERATIVO FESR2007-2013. SPESE PER ATTUAZIONE ASSE V LINEA DI INTERVENTO 5.1 CONSOLIDAMENTO E RAFFORZAMENTO DEI NODI PORTUALI (QUOTA UE - STATO)	207.583,93	0,00	0,00	0,00	0,00	0,00	0,00	0,00	207.583,93
		U1155020	PROGRAMMA OPERATIVO FESR2007-2013. SPESE PER ATTUAZIONE ASSE V LINEA DI INTERVENTO 5.2 ADEGUAMENTO E POTENZIAMENTO DEI SISTEMI DI TRASPORTO IN AMBITO URBANO (QUOTA UE - STATO)	759.934,48	0,00	0,00	0,00	0,00	0,00	0,00	0,00	759.934,48

REGIONE PUGLIA SEZIONE BILANCIO E RAGIONERIA

Allegato 10 a/2) Risultato di amministrazione - quote vincolate

ELENCO ANALITICO DELLE RISORSE VINCOLATE NEL RISULTATO DI AMMINISTRAZIONE (*)

Capitolo di entrata	Descr.	Capitolo di spesa correlato	Descr.	Risorse vinc. nel risultato di amministrazione al 1/1/2019	Risorse vincolate applicate al bilancio dell'esercizio 2019	Entrate vincolate accertate nell'esercizio 2019	Impegni eserc. 2019 finanziati da entrate vincolate accertate nell'esercizio o da quote vincolate del risultato di amministrazione	Fondo plur. vinc. al 31/12/2019 finanziato da entrate vincolate accertate nell'esercizio o da quote vincolate del risultato di amministrazione	Cancellazione di residui attivi vincolati o eliminazione del vincolo su quote del risultato di amministrazione (+) e cancellazione di residui passivi finanziati da risorse vincolate (-) (gestione dei residui):	Cancellazione nell'esercizio N di impegni finanziati dal fondo pluriennale vincolato dopo l'approvazione del rendiconto dell'esercizio 2018 non reimpegnati nell'esercizio 2019	Risorse vincolate nel bilancio al 31/12/2019	Risorse vincolate nel risultato di amministrazione al 31/12/2019
				(a)	*(b)*	*(c)*	*(d)*	*(e)*	*(f)*	*g)*	*(h)=(b)+(c)-(d)-(e)+(g)*	*(i)=(a) +(c) -(d)-(e)-(f)+(g)*
		U1155030	PROGRAMMA OPERATIVO FESR2007-2013. SPESE PER ATTUAZIONE ASSE V LINEA DI INTERVENTO 5.3 SVILUPPO DEL SISTEMA LOGISTICO (QUOTA UE - STATO)	11.083.078,96	0,00	0,00	0,00	0,00	0,00	0,00	0,00	11.083.078,96
		U1155040	PROGRAMMA OPERATIVO FESR2007-2013. SPESE PER ATTUAZIONE ASSE V LINEA DI INTERVENTO 5.4 ADEGUAMENTO E POTENZIAMENTO DELLE FERROVIE LOCALI (QUOTA UE - STATO)	29.988.344,12	0,00	0,00	0,00	0,00	0,00	0,00	0,00	29.988.344,12
		U1156010	PROGRAMMA OPERATIVO FESR2007-2013. SPESE PER ATTUAZIONE ASSE VI LINEA DI INTERVENTO 6.1 INTERVENTI PER LA COMPETITIVITA' DELLE IMP RESE UE - STATO)	2.761.353,87	0,00	0,00	0,00	0,00	0,00	0,00	0,00	2.761.353,87
		U1156020	PROGRAMMA OPERATIVO FESR2007-2013. SPESE PER ATTUAZIONE ASSE VI LINEA DI INTERVENTO 6.2 INIZIATIVE PER LE INFRASTRUTTURE DI SUPPORTO AGLI INSEDIAMENTI PRODUTTIVI (UE - STATO)	629.734,78	0,00	0,00	0,00	0,00	0,00	0,00	0,00	629.734,78
		U1156030	PROGRAMMA OPERATIVO FESR 2007-2013. SPESE PER ATTUAZIONE ASSE VI LINEA DI INTERVENTO 6.3 INTERVENTI PER IL MARKETING TERRITORIALE E PER LA INTERNAZIONALIZZAZIONE DEI SISTEMI PRODUTTIVI E DELLE IMPRESE (UE - STATO)	4.246.261,71	0,00	0,00	0,00	0,00	0,00	0,00	0,00	4.246.261,71
		U1156031	PROGRAMMA OPERATIVO FESR 20072013. SPESE PER ATTUAZIONE ASSE VI LINEA DI INTERVENTO 6.3 INTERVENTI PER IL MARKETING TERRITORIALE E PER LA INTERNAZIONALIZZAZIONE DEI SISTEMI PRODUTTIVI E DELLE IMPRESE (UE STATO) - RAPPRESENTANZA, ORGANIZZAZIONE EVENTI,	294,51	0,00	0,00	0,00	0,00	0,00	0,00	0,00	294,51
		U1156032	P.O. FESR 2007-2013. SPESE PER ATTUAZIONE ASSE VI LINEA DI INTERVENTO 6.3, INTERVENTI PER IL MARKETING TERRITORIALE E PER LA INTERN AZIONALIZZAZIONE DEI SISTEMI PRODUTTIVI E DELLE IMPRESE (UE-STATO) - ALTRI SERVIZI	364,54	0,00	0,00	0,00	0,00	0,00	0,00	0,00	364,54
		U1157010	PROGRAMMA OPERATIVO FESR2007-2013. SPESE PER ATTUAZIONE ASSE VII LINEA DI INTERVENTO 7.1 PIANI INTEGRATI DI SVILUPPO URBANO (UE - STATO)	1.026.032,88	0,00	0,00	0,00	0,00	0,00	0,00	0,00	1.026.032,88
		U1157020	PROGRAMMA OPERATIVO FESR2007-2013. SPESE PER ATTUAZIONE ASSE VII LINEA DI INTERVENTO 7.2 PIANI INTEGRATI DI SVILUPPO TERRITORIALE (UE - STATO)	443.892,13	0,00	0,00	0,00	0,00	0,00	0,00	0,00	443.892,13
		U1158010	PROGRAMMA OPERATIVO FESR 2007-2013. SPESE PER ATTUAZIONE ASSE VIII LINEA DI INTERVENTO 8.1 INTERVENTI A SUPPORTO DELLA PARTECIPAZIONE NELL'ATTUAZIONE DEL P.O. (QUOTA UE-STATO)	892,41	0,00	0,00	0,00	0,00	0,00	0,00	0,00	892,41
		U1158020	PROGRAMMA OPERATIVO FESR 2007-2013. SPESE PER ATTUAZIONE ASSE VIII LINEA DI INTERVENTO 8.2 ASSISTENZA TECNICA ALL'ATTUAZIONE DEL P.O. (QUOTA UE-STATO)	3.864.324,21	0,00	0,00	0,00	0,00	0,00	0,00	0,00	3.864.324,21

REGIONE PUGLIA – SEZIONE BILANCIO E RAGIONERIA

ELENCO ANALITICO DELLE RISORSE VINCOLATE NEL RISULTATO DI AMMINISTRAZIONE (*)

Capitolo di entrata	Descr.	Capitolo di spesa correlato	Descr.	Risorse vinc. nel risultato di amministrazione al 1/1/2019	Risorse vincolate applicate al bilancio dell'esercizio 2019	Entrate vincolate accertate nell'esercizio 2019	Impegni eserc. 2019 finanziati da entrate vincolate accertate nell'esercizio o da quote vincolate del risultato di amministrazione	Fondo plur. vinc. al 31/12/2019 finanziato da entrate vincolate accertate nell'esercizio o da quote vincolate del risultato di amministrazione	Cancellazione di residui attivi vincolati o eliminazione del vincolo su quote del risultato di amministrazione (+) e cancellazione di residui passivi finanziati da risorse vincolate (-) (gestione dei residui):	Cancellazione nell'esercizio N di impegni finanziati dal fondo pluriennale vincolato dopo l'approvazione del rendiconto dell'esercizio 2018 non reimpegnati nell'esercizio 2019	Risorse vincolate nel bilancio al 31/12/2019	Risorse vincolate nel risultato di amministrazione al 31/12/2019
				(a)	*(b)*	*(c)*	*(d)*	*(e)*	*(f)*	*g)*	*(h)=(b)+(c)-(d)-(e)+(g)*	*(i)=(a)+(c)-(d)-(e)-(f)+(g)*
		U1158023	PROGRAMMA OPERATIVO FESR 2007-2013. SPESE PER ATTUAZIONE ASSE VIII LINEA DI INTERVENTO 8.2 ASSISTENZA TECNICA ALL'ATTUAZIONE DEL P.O. (QUOTA UE-STATO). RETRIBUZIONI - RETRIBUZIONI IN DENARO	335,59	0,00	0,00	0,00	0,00	0,00	0,00	0,00	335,59
		U1158026	PROGRAMMA OPERATIVO FESR 2007-2013. SPESE PER ATTUAZIONE ASSE VIII LINEA DI INTERVENTO 8.2 ASSISTENZA TECNICA ALL'ATTUAZIONE DEL P.O. (QUOTA UE-STATO). ACQUISTO DI BENI DI CONSUMO - ALTRI BENI DI CONSUMO	49,08	0,00	0,00	0,00	0,00	0,00	0,00	0,00	49,08
		U1158034	PROGRAMMA OPERATIVO FESR 2007-2013. SPESE PER ATTUAZIONE DELL'ASSE VIII, LINEA DI INTERVENTO 8.2. ASSISTENZA TECNICA ALL'ATTUAZIONE DEL P.O. (QUOTA UE-STATO). MISSIONI E ORGANIZZAZIONE EVENTI	696,93	0,00	0,00	0,00	0,00	0,00	0,00	0,00	696,93
		U1158035	PROGRAMMA OPERATIVO FESR 2007-2013. SPESE PER ATTUAZIONE DELL'ASSE VIII, LINEA DI INTERVENTO 8.2. ASSISTENZA TECNICA ALL'ATTUAZIONE DEL P.O. (QUOTA UE-STATO). CONTRIBUTI A CARICO DELL'ENTE	85,59	0,00	0,00	0,00	0,00	0,00	0,00	0,00	85,59
		U1158036	PROGRAMMA OPERATIVO FESR 2007-2013. SPESE PER ATTUAZIONE DELL'ASSE VIII, LINEA DI INTERVENTO 8.2. ASSISTENZA TECNICA ALL'ATTUAZIONE DEL P.O. (QUOTA UE-STATO). PAGAMENTO IRAP	28,53	0,00	0,00	0,00	0,00	0,00	0,00	0,00	28,53
E2056258	ASSEGNAZIONE STATALE A DESTINAZIONE VINCOLATA. ATTIVITA' DI POLITICHE ATTIVE DEL LAVORO - FONDO PER L'OCCUPAZIONE.	U0952050	TRASFERIMENTI DELL'ASSEGNAZIONE STATALE A DESTINAZIONE VINCOLATA. ATTIVITA' DI POLITICHE ATTIVE DEL LAVORO - FONDO PER L'OCCUPAZIONE.	7.974.336,01	0,00	0,00	0,00	0,00	0,00	0,00	0,00	7.974.336,01
		U0952051	TRASFERIMENTI DELL' ASSEGNAZIONE STATALE A DESTINAZIONE VINCOLATA. ATTIVITA' DI POLITICHE ATTIVE DEL LAVORO - FONDO PER L'OCCUPAZIONE.TRASFERIMENTI CORRENTI A ALTRE IMPRESE	40.800,00	0,00	0,00	0,00	0,00	0,00	0,00	0,00	40.800,00
		U0952052	TRASFERIMENTI DELL'ASSEGNAZIONE STATALE A DESTINAZIONE VINCOLATA. ATTIVITA' DI POLITICHE ATTIVE DEL LAVORO. FONDO PER L'OCCUPAZIONE - SPESE PER CONSULENZE	40.800,00	0,00	0,00	0,00	0,00	0,00	0,00	0,00	40.800,00
		U0952053	TRASFERIMENTI DELL'ASSEGNAZIONE STATALE A DESTINAZIONE VINCOLATA. ATTIVITA' DI POLITICHE ATTIVE DEL LAVORO. FONDO PER L'OCCUPAZIONE - SPESE PER MISSIONI	40.800,00	0,00	0,00	0,00	0,00	0,00	0,00	0,00	40.800,00
		U0952054	TRASFERIMENTI DELL'ASSEGNAZIONE STATALE A DESTINAZIONE VINCOLATA. ATTIVITA' DI POLITICHE ATTIVE DEL LAVORO. FONDO PER L'OCCUPAZIONE - SPESE PER SEGRETERIA DEL COMITATO	40.800,00	0,00	0,00	0,00	0,00	0,00	0,00	0,00	40.800,00
		U0952055	TRASFERIMENTI DELL'ASSEGNAZIONE STATALE A DESTINAZIONE VINCOLATA. ATTIVITA' DI POLITICHE ATTIVE DEL LAVORO. FONDO PER L'OCCUPAZIONE - CONTRIBUTI SOCIALI A CARICO DELL'ENTE	40.800,00	0,00	0,00	0,00	0,00	0,00	0,00	0,00	40.800,00

REGIONE PUGLIA SEZIONE BILANCIO E RAGIONERIA

Allegato 10 a/2) Risultato di amministrazione - quote vincolate

ELENCO ANALITICO DELLE RISORSE VINCOLATE NEL RISULTATO DI AMMINISTRAZIONE (*)

Capitolo di entrata	Descr.	Capitolo di spesa correlato	Descr.	Risorse vinc. nel risultato di amministrazione al 1/1/2019	Risorse vincolate applicate al bilancio dell'esercizio 2019	Entrate vincolate accertate nell'esercizio 2019	Impegni eserc. 2019 finanziati da entrate vincolate accertate nell'esercizio o da quote vincolate del risultato di amministrazione	Fondo plur. vinc. al 31/12/2019 finanziato da entrate vincolate accertate nell'esercizio o da quote vincolate del risultato di amministrazione	Cancellazione di residui attivi vincolati o eliminazione del vincolo su quote del risultato di amministrazione (+) e cancellazione di residui passivi finanziati da risorse vincolate (-) (gestione dei residui):	Cancellazione nell'esercizio N di impegni finanziati dal fondo pluriennale vincolato dopo l'approvazione del rendiconto dell'esercizio 2018 non reimpegnati nell'esercizio 2019	Risorse vincolate nel bilancio al 31/12/2019	Risorse vincolate nel risultato di amministrazione al 31/12/2019
				(a)	*(b)*	*(c)*	*(d)*	*(e)*	*(f)*	*g)*	*(h)=(b)+(c)-(d)-(e)+(g)*	*(i)=(a) +(c) -(d)-(e)-(f)+(g)*
		U0952056	TRASFERIMENTI DELL'ASSEGNAZIONE STATALE A DESTINAZIONE VINCOLATA. ATTIVITA' DI POLITICHE ATTIVE DEL LAVORO. FONDO PER L'OCCUPAZIONE - IRAP	40.800,00	0,00	0,00	0,00	0,00	0,00	0,00	0,00	40.800,00
		U0952057	TRASFERIMENTI DELL'ASSEGNAZIONE STATALE A DESTINAZIONE VINCOLATA. ATTIVITA' DI POLITICHE ATTIVE DEL LAVORO. FONDO PER L'OCCUPAZIONE - TRASFERIMENTI CORRENTI A FAMIGLIE	40.800,00	0,00	0,00	0,00	0,00	0,00	0,00	0,00	40.800,00
E2057015	TRASFERIMENTO DEL PROGRAMMA DI RIQUALIFICAZIONE URBANA PER ALLOGGI A CANONI SOSTENIBILI - DECRETO MINISTERO INFRASTRUTTURE DEL 26/03/2008 (G.U. N. 115/2008)	U0411022	CONTRIBUTI CONCESSI PER L'ATTUAZIONE DEL PROGRAMMA DI RIQUALIFICAZIONE URBANA PER ALLOGGI A CANONE SOSTENIBILE - DECRETO MINISTERO INFRASTRUTTURE DEL 26/03/2008 (G.U. N. 115/2008)	3.370.988,16	0,00	0,00	0,00	0,00	0,00	0,00	0,00	3.370.988,16
E2032336	TRASFERIMENTO DAL MINISTERO DELL'AMBIENTE E DELLA TUTELA DEL TERRITORIO PER MONITORAGGIO E STUDIO IN MATERIA DI TUTELA DELLE ACQUE D ALL'INQUINAMENTO DI CUI ALL'ART. 170, C. 9 DEL D.LGS. N. 152/06 -	U0621000	ATTIVITA'DI MONITORAGGIO DI CUI ALL'ART.170. COMMA 9 DEL DECRETO LGS N.152/06	879.277,50	0,00	0,00	0,00	0,00	0,00	0,00	0,00	879.277,50
		U0621001	ATTIVITA'DI MONITORAGGIO DI CUI ALL'ART.170. COMMA 9 DEL DECRETO LGS N.152/06. SPESE DI RAPPRESENTANZA, ORGANIZZAZIONE EVENTI E PUBBLICITA'	17.500,00	0,00	0,00	0,00	0,00	0,00	0,00	0,00	17.500,00
		U0621002	ATTIVITA'DI MONITORAGGIO DI CUI ALL'ART.170. COMMA 9 DEL DECRETO LGS N.152/06. TRASFERIMENTI CORRENTI AD AMMINISTRAZIONI LOCALI	0,00	0,00	67.500,00	0,00	0,00	-17.504,17	0,00	67.500,00	85.004,17
E2057812	FONDO DI SOLIDARIETA' NAZIONALE PER GLI INTERVENTI FINANZIARI A SOSTEGNO DELLE IMPRESE AGRICOLE COLPITE DA CALAMITA' NATURALI E DA A VVERSITA' ATMOSFERICHE A CARATTERE ECCEZIONALE. D.M. 10314 DEL 16/09/2008.	U0114255	D.LGS 102/04. TRASFERIMENTI ALLE AMMINISTRAZIONI DELEGATE (L.R. 24/90) ED AGLI ISTITUTI DI CREDITO PER CONCESSIONE PROVVIDENZE CONTRIBUTIVE E CREDITIZIE PER AVVERSITA' ATMOSFERICHE. D.M. 2347/08	654.794,00	0,00	0,00	0,00	0,00	0,00	0,00	0,00	654.794,00
E2033832	TRASFERIMENTI STATALI PER GLI INTERVENTI DI CUI ALL'OPCM N. 3704 DEL17/09/2008.	U0112020	SPESA PER LA REALIZZAZIONE DI IMPIANTO IDROVORO PER IL SOLLEVAMENTO DELLE ACQUE DELLA ZONA PANTANO - LIDO AZZURRO DI TARANTO DA EROGARE AL CONSORZIO DI STORNARA E TARA SOGGETTO ATTUATORE. (L.R. 42/2008 ART.7)	2.180.400,00	2.180.400,00	0,00	162.351,21	2.018.048,79	0,00	0,00	0,00	0,00
E2046316	TRASFERIMENTO FONDI F.A.S. 2004/2007 DEL. CIPE N. 19/2004 - DGR N. 1961/2006 - PROGETTO GRASTEPP - TRA GRAVINE E STEPPE.	U0611036	TRASFERIMENTO AGLI ENTI LOCALI DEI FONDI F.A.S. 2004/2007 DEL. CIPE N. 19/2004 - DGR N. 1961/2006 PER LA REALIZZAZIONE DEL - PROGET TO GRASTEPP - TRA GRAVINE E STEPPE.	4.400,00	0,00	0,00	0,00	0,00	0,00	0,00	0,00	4.400,00
		U0611037	SPESE PER LA REALIZZAZIONE DEL - PROGETTO GRASTEPP - TRA GRAVINE E STEPPE. FINANZIATO DAI FONDI F.A.S. 2004/2007 DEL. CIPE N. 19/200 4 - DGR N. 1961/2006	296.841,70	0,00	0,00	0,00	0,00	0,00	0,00	0,00	296.841,70
E2032340	CONCESSIONI D'USO DEL MARCHIO PRODOTTI DI QUALITà PUGLIA	U0111120	SPESE PER AZIONI PROMOZIONALI E PUBBLICITARIE PER I PRODOTTI AGRICOLI CON MARCHIO PRODOTTI DI PUGLIA	11.060,86	0,00	0,00	0,00	0,00	0,00	0,00	0,00	11.060,86

REGIONE PUGLIA – SEZIONE BILANCIO E RAGIONERIA

ELENCO ANALITICO DELLE RISORSE VINCOLATE NEL RISULTATO DI AMMINISTRAZIONE (*)

Capitolo di entrata	Descr.	Capitolo di spesa correlato	Descr.	Risorse vinc. nel risultato di amministrazione al 1/1/2019	Risorse vincolate applicate al bilancio dell'esercizio 2019	Entrate vincolate accertate nell'esercizio 2019	Impegni eserc. 2019 finanziati da entrate vincolate accertate nell'esercizio o da quote vincolate del risultato di amministrazione	Fondo plur. vinc. al 31/12/2019 finanziato da entrate vincolate accertate nell'esercizio o da quote vincolate del risultato di amministrazione	Cancellazione di residui attivi vincolati o eliminazione del vincolo su quote del risultato di amministrazione (+) e cancellazione di residui passivi finanziati da risorse vincolate (-) (gestione dei residui):	Cancellazione nell'esercizio N di impegni finanziati dal fondo pluriennale vincolato dopo l'approvazione del rendiconto dell'esercizio 2018 non reimpegnati nell'esercizio 2019	Risorse vincolate nel bilancio al 31/12/2019	Risorse vincolate nel risultato di amministrazione al 31/12/2019
				(a)	*(b)*	*(c)*	*(d)*	*(e)*	*(f)*	*g)*	*(h)=(b)+(c)-(d)-(e)+(g)*	*(i)=(a) +(c) -(d)-(e)-(f)+(g)*
E2037008	FINANZIAMENTO DA PARTE DELL'AGENAS VINCOLATO AL PROGETTO PER LA SPERIMENTAZIONE DI UN SISTEMA DI RILEVAZIONE DEI COSTI COMMISURATO A LLA VALUTAZIONE DELLA NON AUTOSUFFICIENZA E ALLA CONDIZIONE SOCIALE	U0762010	SPESE PER ATTIVITA' PROGETTO SPERIMENTAZIONE SISTEMA RILEVAZIONE DEI COSTI PER LA VALUTAZIONE DELLA NON AUTOSUFFICIENZA E PER LA CON DIZIONE SOCIALE.	6.000,00	6.000,00	0,00	6.000,00	0,00	0,00	0,00	0,00	0,00
E2035785	FONDO DISPOSTO EX ART.1 LEGGE 296/2006 - SCONTO FARMACIE RURALI.	U0711036	TRASFERIMENTO ALLE AZIENDE A.S.L. DEI FONDI PER LO SCONTO FARMACIE RURALI D.M. 25/09/2009.	199.789,99	199.789,99	0,00	199.789,99	0,00	0,00	0,00	0,00	0,00
E2033861	CONTRIBUTO DA PARTE DEL LEADER PARTNER PER LA REALIZZAZIONE DEL PROGETTO 'REMPART- ERASMUS FOR YOUNG ENTREPRENEURS COMMITTIMENT'.	U0814040	SPESE PER LA REALIZZAZIONE DEL PROGETTO 'REMPART-ERASMUS FOR YOUNG ENTREPRENEURS COMMITIMENT'.	8.247,62	0,00	0,00	0,00	0,00	0,00	0,00	0,00	8.247,62
E2054715	TRASFERIMENTO DAL M.E.F.- I.G.R.U.E. DELLE CONTROPARTITE PUBBLICHE NAZIONALI (FONDO DI ROTAZIONE L. 183/87) AFFERENTI LE ATTIVITA' DI CUI ALL'ASSE 1 ASSE 2 ASSE 3 ASSE 4 DEL P.O. COOPERAZIONE TERRITORIALE EUROPEA 2007/2013 GRECIA/ITALIA.	U1083400	P.O. COOPERAZIONE TERRITORIALE EUROPEA 2007/2013 GRECIA/ITALIA. EROGAZIONI AI BENEFICIARI FINALI DELLE CONTROPARTITE PUBBLICHE NAZIONALI (FONDO DI ROTAZIONE L. 183/87) AFFERENTI LE ATTIVITA' DI CUI ALL'ASSE 1 ASSE 2 ASSE 3	7.325.099,87	0,00	0,00	0,00	0,00	2.014.254,68	0,00	0,00	5.310.845,19
E2057999	ASSEGNAZIONI STATALI D.M. 20267 DEL 4.9.2009 - FONDO SOLIDARIETA' NAZIONALE - (DD.MM. DECLARATORIA 10311/08 E 11599/09) PER ATTUAZIONE ARTICOLI 5 E 7 DEL DECRETO LEGISLATIVO N. 102/04 -	U0114233	AVVERSITA' ATMOSFERICHE.TRASFERIMENTI ALLE AMMINISTRAZIONI DELEGATE(L.R.24/90) ED AGLI ISTITUTI DI CREDITO PER CONCESSIONE PROVVIDENZE PREVISTE DAL DECRETO LEGISLATIVO 102/2004 ART.5 E 7 DD.MM. DI DECLARATORIA N. 10311/2008 E N. 11599/2009.	208.701,08	0,00	0,00	0,00	0,00	0,00	0,00	0,00	208.701,08
E2032422	PROGRAMMA COMUNITARIO URBACT II - PROGETTO DEL WORKING GROUP DAL TITOLO 'SHARIN URBAN KNOWLEDGE' CON LEAD PARTNER L'UNIVERSITA' IUAV DI VENEZIA.	U0574015	PROGRAMMA COMUNITARIO URBACT II - PROGETTO DEL WORKING GROUP DAL TITOLO 'SHARIN URBAN KNOWLEDGE' CON LEAD PARTNER L'UNIVERSITA' IUAV DI VENEZIA.	1.336,64	0,00	0,00	0,00	0,00	0,00	0,00	0,00	1.336,64
E2036902	RISORSE TRASFERITE DALL'ISTAT PER REALIZZAZIONE DEL VI CENSIMENTO GENERALE DELL'AGRICOLTURA.	U1084045	CONTRIBUTO PER LE FUNZIONI DI COORDINAMENTO INTERCOMUNALE TRASFERITO DALL'IST AT PER REALIZZAZIONE DEL VI CENSIMENTO GENERALE DELL'AG RICOL TURA.	983.636,92	0,00	0,00	0,00	0,00	0,00	0,00	0,00	983.636,92
		U1084050	CONTRIBUTO PER IL FUNZIONAMENTO DELL'UFFICIO STATISTICO REGIONALE TRASFERITO DALL'ISTAT PER REALIZZAZIONE DEL VI CENSIMENTO GENERALE DELL'AGRICOLTURA.	203.952,28	0,00	0,00	0,00	0,00	0,00	0,00	0,00	203.952,28
E2037282	ASSEGNAZIONE DEL DIPARTIMENTO PER LE PARI OPPORTUNITA' - PRESIDENZA CONSIGLIO DEI MINISTRI PER L'ATTUAZIONE DEL PROGRAMMA OPERATIVO RELATIVO ALLA REALIZZAZIONE DI 'UN SISTEMA DI INTERVENTI PER FAVORIRE LA CONCILIAZIONE DEI TEMPI DI VITA E DI LAVORO' DI	U0781016	SPESE PER L'ATTUAZIONE DEL PROGRAMMA OPERATIVO RELATIVO ALLA REALIZZAZIONE DI UN SISTEMA DI INTERVENTI PER LA CONCILIAZIONE DEI TEMP I DI VITA E DI LAVORO DI CUI ALL'INTESA APPROVATA IN CONFERENZA UNIFICATA IL 29-APRILE-2010	111.009,75	0,00	0,00	0,00	0,00	0,00	0,00	0,00	111.009,75
		U0781018	SPESE PER L'ATTUAZIONE DEL PROGRAMMA OPERATIVO RELATIVO ALLA REALIZZAZIONE DI UN SISTEMA DI INTERVENTI PER LA CONCILIAZIONE DEI TEMP I DI VITA E DI LAVORO DI CUI ALL'INTESA APPROVATA IN CONFERENZA UNIFICATA IL 29-APRILE-2010 - TRASFERIMENTI CORRENTI A IM	332.256,60	0,00	0,00	0,00	0,00	130.000,00	0,00	0,00	202.256,60

REGIONE PUGLIA – SEZIONE BILANCIO E RAGIONERIA

Allegato 10 a/2) Risultato di amministrazione - quote vincolate

ELENCO ANALITICO DELLE RISORSE VINCOLATE NEL RISULTATO DI AMMINISTRAZIONE (*)

Capitolo di entrata	Descr.	Capitolo di spesa correlato	Descr.	Risorse vinc. nel risultato di amministrazione al 1/1/2019	Risorse vincolate applicate al bilancio dell'esercizio 2019	Entrate vincolate accertate nell'esercizio 2019	Impegni eserc. 2019 finanziati da entrate vincolate accertate nell'esercizio o da quote vincolate del risultato di amministrazione	Fondo plur. vinc. al 31/12/2019 finanziato da entrate vincolate accertate nell'esercizio o da quote vincolate del risultato di amministrazione	Cancellazione di residui attivi vincolati o eliminazione del vincolo su quote del risultato di amministrazione (+) e cancellazione di residui passivi finanziati da risorse vincolate (-) (gestione dei residui):	Cancellazione nell'esercizio N di impegni finanziati dal fondo pluriennale vincolato dopo l'approvazione del rendiconto dell'esercizio 2018 non reimpegnati nell'esercizio 2019	Risorse vincolate nel bilancio al 31/12/2019	Risorse vincolate nel risultato di amministrazione al 31/12/2019
				(a)	*(b)*	*(c)*	*(d)*	*(e)*	*(f)*	*g)*	*(h)=(b)+(c)-(d)-(e)+(g)*	*(i)=(a) +(c) -(d)-(e)-(f)+(g)*
		U0781019	SPESE PER L'ATTUAZIONE DEL PROGRAMMA OPERATIVO RELATIVO ALLA REALIZZAZIONE DI UN SISTEMA DI INTERVENTI PER LA CONCILIAZIONE DEI TEMPI DI VITA E DI LAVORO DI CUI ALL'INTESA APPROVATA IN CONFERENZA UNIFICATA IL 29-APRILE-2010 - TRASFERIMENTI CORRENTI A IS	18.307,19	0,00	0,00	0,00	0,00	0,00	0,00	0,00	18.307,19
		U0781021	SPESE PER L'ATTUAZIONE DEL PROGRAMMA OPERATIVO RELATIVO ALLA REALIZZAZIONE DI UN SISTEMA DI INTERVENTI PER LA CONCILIAZIONE DEI TEMPI DI VITA E DI LAVORO DI CUI ALL'INTESA APPROVATA IN CONFERENZA UNIFICATA IL 29-APRILE-2010 - TRASFERIMENTI CORRENTI A AL	18.156,60	130.000,00	0,00	69.272,00	0,00	-130.000,00	0,00	60.728,00	78.884,60
E2034708	SPESE PER ATTIVITA' DI PREVENZIONE DEI COMPORTAMENTI A RISCHIO NEGLI ADOLESCENTI	U0711018	TRASFERIMENTI RISORSE ALLE AA.SS.LL. PER L'ATTUAZIONE DEL PROGETTO GUADAGNARE SALUTE IN ADOLESCENZA.	14.204,54	0,00	0,00	0,00	0,00	0,00	0,00	0,00	14.204,54
E2036782	FINANZIAMENTO DA PARTE DEL MINISTERO DELLA SALUTE VINCOLATO AD ATTIVITA' IN TEMA DI REACH (VIGILANZA IN MATERIA DI REGISTRAZIONE, VALUTAZIONE, AUTORIZZAZIONE E RESTRIZIONE DELLE SOSTANZE CHIMICHE).	U0711016	SPESE PER FORMAZIONE PER OPERATORI DEI SISTEMI SANITARI REGIONALI E APPROVIGIONAMENTO DI HARDWARE NECESSARI A SUPPORTARE IL 'REACH. IT'.	7.868,84	7.868,84	0,00	7.868,84	0,00	0,00	0,00	0,00	0,00
E2037252	PROGETTO COMUNITARIO +RESPECT	U0785100	SPESE PER LA REALIZZAZIONE DEL PROGETTO +RESPECT.	5.334,74	0,00	0,00	0,00	0,00	0,00	0,00	0,00	5.334,74
E2033843	ASSEGNAZIONI DELL' AUTORITA' PER LA VIGILANZA SUI CONTRATTI PUBBLICI (ART. 7 D.G.LS. 163/2006 E INTESA CONFERENZA STATO-REGIONI DEL 2 5/03/2008)=	U0513050	SPESE PER IL FINANZIAMENTO DELLA SEZIONE REGIONALE DELL'OSSERVATORIO DEI CONTRATTI PUBBLICI. - D.LGS. 163/2006, ART. 7 - L.R. 13/01, ART. 8.	293.463,49	0,00	0,00	0,00	0,00	0,00	0,00	0,00	293.463,49
E1021000	TRASFERIMENTO QUOTA IRPEF 5 PER MILLE	U0785012	SPESE PER INTERVENTI STRAORDINARI PER GRAVE INDIGENZA, FINANZIATE CON LA QUOTA DEL 5 PER MILLE DEVOLUTO ALLA REGIONE	61.390,59	0,00	4.961,55	0,00	0,00	0,00	0,00	4.961,55	66.352,14
E2032412	ASSEGNAZIONI STATALI D.M. N. 17922 DEL 3.8.2010 - FONDO DI SOLIDATRIETA' NAZIONALE - (DD.MM. DECLARATORIA N. 10013/07 E N. 9012/10) PER ATTUAZIONE ARTICOLI 5 E 7 DEL DECRETO LEGISLATIVO N. 102/04 -	U0114239	AVVERSITA' ATMOSFERICHE TRASFERIMENTI ALLE AMMINISTRAZIONI DELEGATE (L.R. 24/90) ED ISTITUTI DI CREDITO PER CONCESSIONE PREVIDENZE PREVISTE DAL DECRETO LEGISLATIVO N. 102/04 ARTT. 5 E 7 . DD.MM. DI DECLARATORIA N. 10013/2007 E N. 9012/2010	429.762,00	0,00	0,00	0,00	0,00	0,00	0,00	0,00	429.762,00
E2047035	SIN BRINDISI - ATTUAZIONE INTERVENTI DI MESSA IN SICUREZZA IN ATTUAZIONE DELL'APQ 18/12/2007	U0611110	CONCERNENTE IL SIN DI BRINDISI E PER L'ATTUAZIONE DEGLI INTERVENTI DI MESSA IN SICUREZZA E BONIFICA DELLE AREE COMPRESE NEI SITI DI INTERESSE NAZIONALE DI TARANTO, MANFREDONIA E BARI EX FIBRONIT. EX D.M. 468/2001 E 308/2009	5.631.251,12	0,00	0,00	0,00	0,00	2.637.910,22	0,00	0,00	2.993.340,90
		U0611111	SIN BRINDISI – ATTUAZIONE INTERVENTI DI MESSA IN SICUREZZA IN ATTUAZIONE DELL'APQ DEL 18/12/2007	627.096,38	879.576,89	0,00	0,00	0,00	-879.576,89	0,00	879.576,89	1.506.673,27
E2033854	TRASFERIMENTI STATALI FINALIZZATI ALLE INDAGINI DI MICROZONAZIONE A AD I NTERVENTI PER LA RIDUZIONE DEL RISCHIO SISMICO SU STRUTTURE STATEGICHE - OPCM N. 3907 DEL 13.11.2010	U0511037	SPESE PER L'ATTUAZIONE DEL OPCM N.3907 DEL 13/11/2010, ART. 2 COMMA 1, LETT. A) - INDAGINI DI MICROZONAZIONE SISMICA.	12.587,75	0,00	0,00	0,00	0,00	0,00	0,00	0,00	12.587,75

REGIONE PUGLIA – SEZIONE BILANCIO E RAGIONERIA

ELENCO ANALITICO DELLE RISORSE VINCOLATE NEL RISULTATO DI AMMINISTRAZIONE (*)

Capitolo di entrata	Descr.	Capitolo di spesa correlato	Descr.	Risorse vinc. nel risultato di amministrazione al 1/1/2019	Risorse vincolate applicate al bilancio dell'esercizio 2019	Entrate vincolate accertate nell'esercizio 2019	Impegni eserc. 2019 finanziati da entrate vincolate accertate nell'esercizio o da quote vincolate del risultato di amministrazione	Fondo plur. vinc. al 31/12/2019 finanziato da entrate vincolate accertate nell'esercizio o da quote vincolate del risultato di amministrazione	Cancellazione di residui attivi vincolati o eliminazione del vincolo su quote del risultato di amministrazione (+) e cancellazione di residui passivi finanziati da risorse vincolate (-) (gestione dei residui):	Cancellazione nell'esercizio N di impegni finanziati dal fondo pluriennale vincolato dopo l'approvazione del rendiconto dell'esercizio 2018 non reimpegnati nell'esercizio 2019	Risorse vincolate nel bilancio al 31/12/2019	Risorse vincolate nel risultato di amministrazione al 31/12/2019
				(a)	*(b)*	*(c)*	*(d)*	*(e)*	*(f)*	*g)*	*(h)=(b)+(c)-(d)-(e)+(g)*	*(i)=(a) +(c) -(d)-(e)-(f)+(g)*
		U0511038	SPESE PER L'ATTUAZIONE DEL OPCM N.3907 DEL 13/11/2010, ART. 2 COMMA 1, LETT. B) E C)- INTERVENTI FINALIZZATI ALLA RIDUZIONE DEL RISCHIO SISMICO SU STRUTTURE STRATEGICHE.	12.587,75	0,00	0,00	0,00	0,00	0,00	0,00	0,00	12.587,75
		U0511046	FONDO PER LA PREVENZIONE DEL RISCHIO SISMICOART. 11 D.L. 28 APRILE 2009 N.39 CONVERTITO CON MODIFICAZIONI DALLA LEGGE 77/2009. SPESE HPER INDAGINI DI MICROZONAZIONE SISMICA.	1.431.458,77	0,00	0,00	0,00	0,00	0,00	0,00	0,00	1.431.458,77
		U0511047	FONDO PER LA PREVENZIONE DEL RISCHIO SISMICOART. 11 D.L. 28 APRILE 2009 N.39 CONVERTITO CON MODIFICAZIONI DALLA LEGGE 77/2009. INTER VENTI STRUTTURALI DI OPERE PUBBLICHE STRATEGICHE.	3.207.994,94	2.195.000,00	0,00	2.195.000,00	0,00	560.000,00	0,00	0,00	452.994,94
		U0511048	FONDO PER LA PREVENZIONE DEL RISCHIO SISMICO ART. 11 D.L. 28 APRILE 2009 N.39 CONVERTITO CON MODIFICAZIONI DALLA LEGGE 77/2009. INTE RVENTI STRUTTURALI DI EDIFICI PRIVATI.	12.587,75	560.000,00	0,00	556.960,00	0,00	-560.000,00	0,00	3.040,00	15.627,75
		U0511049	FONDO PER LA PREVENZIONE DEL RISCHIO SISMICOART. 11 D.L. 28 APRILE 2009 N.39 CONVERTITO CON MODIFICAZIONI DALLA LEGGE 77/2009.ONERI RELATIVI ALLA REALIZZAZIONE DELLE PROCEDURE DI CONCESSIONE DI CONTRIBUTI.	60.571,31	0,00	0,00	0,00	0,00	-17.698,88	0,00	0,00	78.270,19
		U0511058	SPESE PER L'ATTUAZIONE DEL OPCM N.3907 DEL 13/11/2010, ART. 2 COMMA 1, LETT. A) - INDAGINI DI MICROZONAZIONE SISMICA. - IMPOSTA REGIONALE SULLE ATTIVITA' PRODUTTIVE (IRAP)	12.587,75	0,00	0,00	0,00	0,00	0,00	0,00	0,00	12.587,75
		U0511059	FONDO PER LA PREVENZIONE DEL RISCHIO SISMICOART. 11 D.L. 28 APRILE 2009 N.39 CONVERTITO CON MODIFICAZIONI DALLA LEGGE 77/2009.ONERI RELATIVI ALLA REALIZZAZIONE DELLE PROCEDURE DI CONCESSIONE DI CONTRIBUTI - IMPOSTA REGIONALE SULLE ATTIVITA' PRODUTTIVE (IR	12.587,75	0,00	0,00	0,00	0,00	0,00	0,00	0,00	12.587,75
		U0511061	FONDO PER LA PREVENZIONE DEL RISCHIO SISMICOART. 11 D.L. 28 APRILE 2009 N.39 CONVERTITO CON MODIFICAZIONI DALLA LEGGE 77/2009.ONERI RELATIVI ALLA REALIZZAZIONE DELLE PROCEDURE DI CONCESSIONE DI CONTRIBUTI - RETRIBUZIONI IN DENARO	12.587,75	0,00	0,00	0,00	0,00	0,00	0,00	0,00	12.587,75
		U0511062	FONDO PER LA PREVENZIONE DEL RISCHIO SISMICOART. 11 D.L. 28 APRILE 2009 N.39 CONVERTITO CON MODIFICAZIONI DALLA LEGGE 77/2009.ONERI RELATIVI ALLA REALIZZAZIONE DELLE PROCEDURE DI CONCESSIONE DI CONTRIBUTI - CONTRIBUTI SOCIALI EFFETTIVI A CARICO DELL'ENTE	12.587,75	0,00	0,00	0,00	0,00	0,00	0,00	0,00	12.587,75
E2032329	ACCORDO DI PROGRAMMA QUADRO -RICERCA SCIENTIFICA- II ATTO INTEGRATIVO. ENTRATE DELLO STATO PER ASSEGNAZIONI DI CUI ALLA DELIBERA CIP E N.20/04	U1140411	FONDO NAZIONALE POLITICHE GIOVANILI	40.862,27	0,00	0,00	0,00	0,00	40.862,27	0,00	0,00	0,00

REGIONE PUGLIA – SEZIONE BILANCIO E RAGIONERIA

Allegato 10 a/2) Risultato di amministrazione - quote vincolate

ELENCO ANALITICO DELLE RISORSE VINCOLATE NEL RISULTATO DI AMMINISTRAZIONE (*)

Capitolo di entrata	Descr.	Capitolo di spesa correlato	Descr.	Risorse vinc. nel risultato di amministrazione al 1/1/2019	Risorse vincolate applicate al bilancio dell'esercizio 2019	Entrate vincolate accertate nell'esercizio 2019	Impegni eserc. 2019 finanziati da entrate vincolate accertate nell'esercizio o da quote vincolate del risultato di amministrazione	Fondo plur. vinc. al 31/12/2019 finanziato da entrate vincolate accertate nell'esercizio o da quote vincolate del risultato di amministrazione	Cancellazione di residui attivi vincolati o eliminazione del vincolo su quote del risultato di amministrazione (+) e cancellazione di residui passivi finanziati da risorse vincolate (-) (gestione dei residui):	Cancellazione nell'esercizio N di impegni finanziati dal fondo pluriennale vincolato dopo l'approvazione del rendiconto dell'esercizio 2018 non reimpegnati nell'esercizio 2019	Risorse vincolate nel bilancio al 31/12/2019	Risorse vincolate nel risultato di amministrazione al 31/12/2019
				(a)	*(b)*	*(c)*	*(d)*	*(e)*	*(f)*	*g)*	*(h) =(b)+(c)-(d)-(e)+(g)*	*(i) =(a) +(c) -(d)-(e)-(f)+(g)*
E2032331	TRASFERIMENTO DALLO STATO PER L'ATTUAZIONE DELL'ACCORDO DI PROGRAMMA QUADRO -POLITICHE GIOVANILI-. DELIBERA CIPE N.20/04	U1141011	INTESA ISTITUZIONALE DI PROGRAMMA STATO - REGIONE PUGLIA. ACCORDO DI PROGRAMMA QUADRO SVILUPPO LOCALE . SPESE FINANZIATE DALLA DEL. CIPE N. 142/1999. SETTORE AGRICOLTURA	255.749,00	0,00	0,00	0,00	0,00	0,00	0,00	0,00	255.749,00
E2032332	INTESA ISTITUZIONALE DI PROGRAMMA STATO - REGIONE PUGLIA ACCORDO DI PROGRAMMA QUADRO 'POLITICHE GIOVANILI' - SECONDO ATTO INTEGRATIVO . ENTRATE DALLO STATO PER ASSEGNAZIONI DI CUI ALLA LEGGE NUMERO 248/06.	U1142008	ACCORDO DI PROGRAMMA QUADRO - TRASPORTI E VIABILITA' DEL 31/03/2003. ACCORDO AGGIUNTIVO 2004 DELIBERE CIPE NN. 142/99, 84/2000, 138/ 2000, 130/03 E 20/04 E DGR 1750 DEL 19/11/2004. COFINANZIAMENTO REGIONALE ASSE VI P.O. FESR 2007-2013.	8.958.751,91	0,00	0,00	0,00	0,00	8.958.751,91	0,00	0,00	0,00
E2032333	TRASFERIMENTO DALLO STATO PER L'ATTUAZIONE DELL'ACCORDO DI PROGRAMMA QUADRO 'SVILUPPO LOCALE' - DELIBERA CIPE N.20/04	U1142300	FONDO SVILUPPO E COESIONE. RIPROGRAMMAZIONE DEL. CIPE 41/2012 . SETTORE SVILUPPO LOCALE - SERVIZIO COMPETITIVITA'	2.943.248,05	0,00	0,00	0,00	0,00	0,00	0,00	0,00	2.943.248,05
E2032334	TRASFERIMENTI DALLO STATO PER GLI INTERVENTI PREVISTI DA ACCORDI DI PROGRAMMA QUADRO	U1143015	INTESA ISTITUZIONALE DI PROGRAMMA STATO-REGIONE PUGLIA ACCORDO DI PROGRAMMA QUADRO BENI CULTURALI - SPESE FINANZIATE DALLA DELIB. CIPE N. 142/99. COFINANZIAMENTO REGIONALE ASSE IV P.O. FESR 2007-2013.	302,82	0,00	0,00	0,00	0,00	0,00	0,00	0,00	302,82
E2032371	INTESA ISTITUZIONALE DI PROGRAMMA STATO - REGIONE PUGLIA. ACCORDO DI PROGRAMMA QUADRO SVILUPPO LOCALE . ENTRATE DALLO STATO PER ASS EGNAZIONI DI CUI ALLA DEL. CIPE N. 142/1999	U1143025	INTESA ISTITUZIONALE DI PROGRAMMA STATO-REGIONE PUGLIA ACCORDO DI PROGRAMMA QUADRO BENI CULTURALI - SPESE FINANZIATE DALLA DELIB. CIPE N. 84/00. COFINANZIAMENTO REGIONALE ASSE IV P.O. FESR 2007-2013.	11.354,45	0,00	0,00	0,00	0,00	0,00	0,00	0,00	11.354,45
E2032372	INTESA ISTITUZIONALE DI PROGRAMMA STATO - REGIONE PUGLIA. ACCORDO DI PROGRAMMA QUADRO SVILUPPO LOCALE . ENTRATE DALLO STATO PER ASS EGNAZIONI DI CUI ALLA DEL. CIPE N. 84/2000	U1143035	INTESA ISTITUZIONALE DI PROGRAMMA STATO-REGIONE PUGLIA ACCORDO DI PROGRAMMA QUADRO BENI CULTURALI - SPESE FINANZIATE DALLA DELIB. CIPE N. 138/00. COFINANZIAMENTO REGIONALE ASSE IV P.O. FESR 2007-2013.	14.300,12	0,00	0,00	0,00	0,00	0,00	0,00	0,00	14.300,12
E2032373	INTESA ISTITUZIONALE DI PROGRAMMA STATO - REGIONE PUGLIA. ACCORDO DI PROGRAMMA QUADRO SVILUPPO LOCALE . ENTRATE DALLO STATO PER ASS EGNAZIONI DI CUI ALLA DEL. CIPE N. 138/2000	U1143045	INTESA ISTITUZIONALE DI PROGRAMMA STATO-REGIONE PUGLIA ACCORDO DI PROGRAMMA QUADRO BENI CULTURALI - ATTO INTEGRATIVO - SPESE FINAN ZIATE DALLA DELIB. CIPE N. 17/03.	1.282.649,37	0,00	0,00	0,00	0,00	0,00	0,00	0,00	1.282.649,37
E2032377	INTESA ISTITUZIONALE DI PROGRAMMA STATO-REGIONE PUGLIA. ACCORDO DI PROGRAMMA QUADRO SVILUPPO LOCALE . ATTO INTEGRATIVO 2. ENTRATE D ALLO STATO PER ASSEGNAZIONI DI CUI ALLA DEL. CIPE N. 20/04.	U1143055	INTESA ISTITUZIONALE DI PROGRAMMA STATO-REGIONE PUGLIA. ACCORDO DI PROGRAMMA QUADRO BENI ED ATTIVITA' CULTURALI . ATTO INTEGRATIVO 2. SPESE FINANZIATE DALLO STATO PER ASSEGNAZIONI DI CUI ALLA DEL. CIPE N. 20/04. SETTOTE BENI CULTURALI.	2.304,10	0,00	0,00	0,00	0,00	0,00	0,00	0,00	2.304,10
E2032378	INTESA ISTITUZIONALE DI PROGRAMMA STATO - REGIONE PUGLIA. ACCORDO DI PROGRAMMA QUADRO 'SVILUPPO LOCALE'. 30 ATTO INTEGRATIVO . ENTRA TE DALLO STATO PER ASSEGNAZIONI DI CUI ALLA DEL. CIPE N. 35/05.	U1143075	INTESA ISTITUZIONALE DI PROGRAMMA STATO-REGIONE PUGLIA. ACCORDO DI PROGRAMMA QUADRO BENI ED ATTIVITA' CULTURALI .III^ ATTO INTEGRA TIVO . SPESE FINANZIATE D ALLA DEL. CIPE N. 35/005. SETTOTE BENI CULTURALI	36.115,06	0,00	0,00	0,00	0,00	0,00	0,00	0,00	36.115,06

REGIONE PUGLIA SEZIONE BILANCIO E RAGIONERIA

ELENCO ANALITICO DELLE RISORSE VINCOLATE NEL RISULTATO DI AMMINISTRAZIONE (*)

Capitolo di entrata	Descr.	Capitolo di spesa correlato	Descr.	Risorse vinc. nel risultato di amministrazione al 1/1/2019	Risorse vincolate applicate al bilancio dell'esercizio 2019	Entrate vincolate accertate nell'esercizio 2019	Impegni eserc. 2019 finanziati da entrate vincolate accertate nell'esercizio o da quote vincolate del risultato di amministrazione	Fondo plur. vinc. al 31/12/2019 finanziato da entrate vincolate accertate nell'esercizio o da quote vincolate del risultato di amministrazione	Cancellazione di residui attivi vincolati o eliminazione del vincolo su quote del risultato di amministrazione (+) e cancellazione di residui passivi finanziati da risorse vincolate (-) (gestione dei residui):	Cancellazione nell'esercizio N di impegni finanziati dal fondo pluriennale vincolato dopo l'approvazione del rendiconto dell'esercizio 2018 non reimpegnati nell'esercizio 2019	Risorse vincolate nel bilancio al 31/12/2019	Risorse vincolate nel risultato di amministrazione al 31/12/2019
				(a)	*(b)*	*(c)*	*(d)*	*(e)*	*(f)*	*g)*	*(h)=(b)+(c)-(d)-(e)+(g)*	*(i)=(a)+(c)-(d)-(e)-(f)+(g)*
E2032379	INTESA ISTITUZIONALE DI PROGRAMMA STATO - REGIONE PUGLIA. ACCORDO DI PROGRAMMA QUADRO 'CITTA". ENTRATE DALLO STATO PER ASSEGNAZIO NI DI CUI ALLA DEL. CIPE N. 20/04.	U1143076	INTESA ISTITUZIONALE DI PROGRAMMA STATO-REGIONE PUGLIA. ACCORDO DI PROGRAMMA QUADRO -BENI CULTURALI-. IV ATTO INTEGRATIVO. SPESE FIN ANZIATE DALLA DELIBERA CIPE N. 3/2006. SETTORE BENI CULTURALI.	159.502,71	0,00	0,00	0,00	0,00	0,00	0,00	0,00	159.502,71
E2032382	INTESA ISTITUZIONALE DI PROGRAMMA STATO-REGIONE PUGLIA ACCORDO DI PROGRAMMA QUADRO BENI CULTURALI ENTRATE DALLO STATO PER ASSEGNAZ IONI DI CUI ALLA DELIB. CIPE N. 84/2000.	U1143079	INTESA ISTITUZIONALE DI PROGRAMMA STATO-REGIONE PUGLIA. ACCORDO DI PROGRAMMA QUADRO -SVILUPPO DELL'INDUSTRIA AUDIOVISIVA NEL MEZZOG IORNO-. SPESE FINANZIATE DALLA DEL. CIPE N. 20/2004. ATTIVITA' CULTIRALI. COFINANZIAMENTO REGIONALE ASSE IV P.O. FESR 2007	10.123,79	0,00	0,00	0,00	0,00	0,00	0,00	0,00	10.123,79
E2032383	INTESA ISTITUZIONALE DI PROGRAMMA STATO-REGIONE PUGLIA ACCORDO DI PROGRAMMA QUADRO BENI CULTURALI ENTRATE DALLO STATO PER ASSEGNAZ IONI DI CUI ALLA DELIB. CIPE N. 138/00.	U1144210	ATTUAZIONE ACCORDO DI PROGRAMMA QUADRO RISORSE IDRICHE CON LE RISORSE RIVENIENTI DA: DELIBERE CIPE NN. 36/02-142/99-84/00-FONDI MINI STERO AMBIENTE LEGGI NN. 388/00 E 448/01-MONITORAGGIO ANNUALITA' 2001-2002 E 2004 - FONDI O.P.C.M. N. 3184 DEL 22/03/2002	2.630.654,60	0,00	0,00	0,00	0,00	0,00	0,00	0,00	2.630.654,60
E2032384	INTESA ISTITUZIONALE DI PROGRAMMA STATO-REGIONE PUGLIA. ACCORDO DI PROGRAMMA QUADRO BENI ED ATTIVITA' CULTURALI . ATTO INTEGRATIVO 2. ENTRATE DALLO STATO PER ASSEGNAZIONI DI CUI ALLA DEL. CIPE N. 20/04.	U1144230	INTESA ISTITUZIONALE DI PROGRAMMA STATO-REGIONE PUGLIA. ACCORDO DI PROGRAMMA QUADRO 'TUTELA DELLE ACQUE E GESTIONE INTEGRATA DELLE R ISORSE IDRICHE'. II ATTO INTEGRATIVO. SPESE FINANZIATE DALLA DELIBERA CIPE N. 3/06.	1.527.801,13	0,00	0,00	0,00	0,00	0,00	0,00	0,00	1.527.801,13
E2032385	INTESA ISTITUZIONALE DI PROGRAMMA STATO-REGIONE PUGLIA. ACCORDO DI PROGRAMMA QUADRO 'BENI ED ATTIVITA' CULTURALI'. III ATTO INTEGRAT IVO. ENTRATE DALLO STATO PER ASSEGNAZIONI DI CUI ALLA DEL. CIPE N. 35/05.	U1146031	INTESA ISTITUZIONALE DI PROGRAMMA STATO - RAGIONE PUGLIA. ACCORDO DI PROGRAMMA QUADRO TUTELA E RISANAMENTO AMBIENTALE DEL TERRITOR IO DELLA REGIONE PUGLIA. DELIBERA CIPE N. 36/02.	890.316,87	6.799,68	0,00	6.799,68	0,00	0,00	0,00	0,00	883.517,19
E2032387	INTESA ISTITUZIONALE DI PROGRAMMA STATO-REGIONE PUGLIA. ACCORDO DI PROGRAMMA QUADRO 'BENI ED ATTIVITA' CULTURALI'. IV ATTO INTEGRATI VO. ENTRATE DALLO STATO PER ASSEGNAZIONI DI CUI ALLA DEL. CIPE N. 3/06.	U1146032	INTESA ISTITUZIONALE DI PROGRAMMA STATO-REGIONE PUGLIA. ACCORDO DI PROGRAMMA QUADRO TUTELA E RISANAMENTO AMBIENTALE . ATTO INTEGRAT IVO SPESE FINANZIATE DALLA DEL. CIPE N. 20/04	86.028,58	0,00	0,00	0,00	0,00	0,00	0,00	0,00	86.028,58
E2032388	TRASFERIMENTO DALLO STATO OER L'ATTUAZIONE DELL'ACCORDO DI PROGRAMMA QUADRO 'STUDI DI FATTBILITA". DELIBERA CIPE N. 35/05.	U1146033	INTESA ISTITUZIONALE DI PROGRAMMA STATO-REGIONE PUGLIA" - ATTUAZIONE DELL'ATTO INTEGRATIVO DELL'ACCORDO DI PROGRAMMA QUADRO DIFESA DEL SUOLO. DELIBERA CIPE N. 32/2005. COFINANZIAMENTO REGIONALE ASSE II P.O. FESR 2007-2013.	336.386,96	0,00	0,00	0,00	0,00	0,00	0,00	0,00	336.386,96
E2032392	FONDO PER LE AREE SOTTOUTILIZZATE (F.A.S.). PREMIALITA' DEL. CIPE N. 17/03 PUNTO 1.2.4 LETTERA A). ENTRATE DALLO STATO A VALERE SULLA DEL. CIPE N. 181/06.	U1146034	INTESA ISTITUZIONALE DI PROGRAMMA STATO-REGIONE PUGLIA - ATTUAZIONE DELL'ATTO INTEGRATIVO DELL'ACCORDO DI PROGRAMMA QUADRO DIFESA DE L SUOLO. DELIBERA CIPE N. 3/2006	674.786,59	0,00	0,00	0,00	0,00	0,00	0,00	0,00	674.786,59

REGIONE PUGLIA SEZIONE BILANCIO E RAGIONERIA

Bollettino Ufficiale della Regione Puglia - n. 172 *suppl.* del 24-12-2020

Allegato 10 a/2) Risultato di amministrazione - quote vincolate

ELENCO ANALITICO DELLE RISORSE VINCOLATE NEL RISULTATO DI AMMINISTRAZIONE (*)

Capitolo di entrata	Descr.	Capitolo di spesa correlato	Descr.	Risorse vinc. nel risultato di amministrazione al 1/1/2019	Risorse vincolate applicate al bilancio dell'esercizio 2019	Entrate vincolate accertate nell'esercizio 2019	Impegni eserc. 2019 finanziati da entrate vincolate accertate nell'esercizio o da quote vincolate del risultato di amministrazione	Fondo plur. vinc. al 31/12/2019 finanziato da entrate vincolate accertate nell'esercizio o da quote vincolate del risultato di amministrazione	Cancellazione di residui attivi vincolati o eliminazione del vincolo su quote del risultato di amministrazione (+) e cancellazione di residui passivi finanziati da risorse vincolate (-) (gestione dei residui):	Cancellazione nell'esercizio N di impegni finanziati dal fondo pluriennale vincolato dopo l'approvazione del rendiconto dell'esercizio 2018 non reimpegnati nell'esercizio 2019	Risorse vincolate nel bilancio al 31/12/2019	Risorse vincolate nel risultato di amministrazione al 31/12/2019
				(a)	*(b)*	*(c)*	*(d)*	*(e)*	*(f)*	*g)*	*(h)=(b)+(c)-(d)-(e)+(g)*	*(i)=(a) +(c) -(d)-(e)-(f)+(g)*
E2051500	INTESA ISTITUZIONALE DI PROGRAMMA STATO - REGIONE PUGLIA. ACCORDO DI PROGRAMMA QUADRO 'CITTA'" - I ATTO INTEGRATIVO. ENTRATE DALLO STATO PER ASSEGNAZIONI DI CUI ALLA DEL. CIPE N. 3/06.	U1146035	INTESA ISTITUZIONALE DI PROGRAMMA STATO-REGIONE PUGLIA. ACCORDO DI PROGRAMMA QUADRO TUTELA E RISANAMENTO AMBIENTALE . II^ ATTO INTE GRATIVO SPESE FINANZIATE DALLA DEL. CIPE N.35/05	55.807,58	0,00	0,00	0,00	0,00	0,00	0,00	0,00	55.807,58
E2051502	INTESA ISTITUZIONALE DI PROGRAMMA STATO - REGIONE PUGLIA. ACCORDO DI PROGRAMMA QUADRO 'TUTELA E RISANAMENTO AMBIENTALE'. III ATTO IN TEGRATIVO. ENTRATE DALLO STATO PER ASSEGNAZIONI DI CUI ALLA DEL. CIPE N. 3/06.	U1147201	INTESA ISTITUZIONALE DI PROGRAMMA STATO-REGIONE PUGLIA - ATTUAZIONE DELL'ACCORDO DI PROGRAMMA QUADRO DIFESA DEL SUOLO. DELIBERA CIPE N. 17/2003 -QUOTA F 4 REGIONI DEL MEZZOGIORNO.	675.737,89	0,00	0,00	0,00	0,00	-282.721,80	0,00	0,00	958.459,69
E2053411	INTESA ISTITUZIONALE DI PROGRAMMA STATO-REGIONE PUGLIA. ACCORDO DI PROGRAMMA QUADRO BENI ED ATTIVITA' CULTURALI - ATTO INTEGRATIVO . ENTRATE DALLO STATO PER ASSEGNAZIONI DI CUI ALLA DEL.CIPE N.17/03	U1147202	INTESA ISTITUZIONALE DI PROGRAMMA STATO-REGIONE PUGLIA - ATTUAZIONEDELL'ATTO INTEGRATIVO ALL'ACCORDO DI PROGRAMMA QUADRO DIFESA DEL SUOLO. DELIBERA CIPE N. 20/2004. COFINANZIAMENTO REGIONALE ASSE II P.O. FESR 2007-2013.	112.586,01	0,00	0,00	0,00	0,00	0,00	0,00	0,00	112.586,01
E2053412	FINANZIAMENTO DI PARTE STATALE DELL'APQ SOCIETA' DELL'INFORMAZIONE - DELIBERA CIPE N. 17/2003: QUOTA F. 4 REGIONI DEL MEZZOGIORNO.	U1148002	INTESA ISTITUZIONALE DI PROGRAMMA STATO - REGIONE PUGLIA. ACCORDO DI PROGRAMMA QUADRO IN MATERIA DI ACCELLERAZIONE DELLA SPESA IN A REE URBANE. SPESE FINANZIATE DALLA DELIBERA CIPE N. 20/2004. SEZIONE ATTUAZIONE DEL PROGRAMMA	95.072,86	0,00	0,00	0,00	0,00	0,00	0,00	0,00	95.072,86
E2053413	FINANZIAMENTO DI PARTE STATALE DELL'APQ SOCIETA' DELL'INFORMAZIONE - DELIBERA CIPE N. 17/2003: QUOTA E 1.1.2 PROGRAMMA PER IL SUD E NON SOLO.	U1148003	INTESA ISTITUZIONALE DI PROGRAMMA STATO - REGIONE PUGLIA. ACCORDO DI PROGRAMMA QUADRO IN MATERIA DI ACCELLERAZIONE DELLA SPESA IN A REE URBANE. SPESE FINANZIATE DALLA DELIBERA CIPE N. 35/2005. SETTORE PROGRAMMAZIONE E POLITICHE COMUNITARIE.PROGETTI IN AR	17.869,02	0,00	0,00	0,00	0,00	0,00	0,00	0,00	17.869,02
E2055308	ACCORDO DI PROGRAMMA QUADRO - TRASPORTI E VIABILITA' DEL 31/03/2003. ACCORDO AGGIUNTIVO 2004 DELIBERE CIPE NN. 142/99, 84/2000, 138/ 2000, 130/03 E 20/04 E DGR 1750 DEL 19/11/2004	U1148004	INTESA ISTITUZIONALE DI PROGRAMMA STATO - REGIONE PUGLIA. ACCORDO DI PROGRAMMA QUADRO IN MATERIA DI ACCELLERAZIONE DELLA SPESA IN A REE URBANE. SPESE FINANZIATE DALLA DELIBERA CIPE N. 35/2005. SEZIONE ATTUAZIONE DEL PROGRAMMA	19.606,26	0,00	0,00	0,00	0,00	0,00	0,00	0,00	19.606,26
E2055332	INTESA ISTITUZIONALE DI PROGRAMMA STATO - REGIONE PUGLIA. ACCORDO DI PROGRAMMA QUADRO TUTELA E RISANAMENTO AMBIENTALE DEL TERRITOR IO DELLA REGIONE PUGLIA . ENTRATE DALLO STATO PER ASSEGNAZIONI DI CUI ALLA DEL. CIPE N. 36/02	U1148103	ACCORDO DI PROGRAMMA QUADRO -STUDI DI FATTIBILITA'- . SPESE FINANZIATE DALLA DELIBERA CIPE N. 35/2005. SETTORE PROGRAMMAZIONE E PROG RAMMI COMUNITARI.	110.551,28	0,00	0,00	0,00	0,00	0,00	0,00	0,00	110.551,28
E2055334	A.P.Q. RICERCA SCIENTIFICA - ENTRATE DELLO STATO DI CUI ALLA DELIBERA CIPE N. 17/03	U1148303	ACCORDO DI PROGRAMMA QUADRO -STUDI DI FATTIBILITA'- . SPESE FINANZIATE DALLA DELIBERA CIPE N. 35/2005. SETTORE ASSETTO DEL TERRITORI O.	61.059,20	0,00	0,00	0,00	0,00	0,00	0,00	0,00	61.059,20
E2055335	ACCORDO DI PROGRAMMA QUADRO -RICERCA SCIENTIFICA- ATTO INTEGRATIVO I, ENTRATE DALLO STATO PER ASSEGNAZIONI DI CUI ALLA DEL. CIPE N. 20/04.	U1148604	ACCORDO DI PROGRAMMA QUADRO -STUDI DI FATTIBILITA'- . SPESE FINANZIATE DALLA DELIBERA CIPE N. 35/2005. SETTORE TUTELA DELLE ACQUE.	6.554,97	0,00	0,00	0,00	0,00	0,00	0,00	0,00	6.554,97

REGIONE PUGLIA – SEZIONE BILANCIO E RAGIONERIA

ELENCO ANALITICO DELLE RISORSE VINCOLATE NEL RISULTATO DI AMMINISTRAZIONE (*)

Capitolo di entrata	Descr.	Capitolo di spesa correlato	Descr.	Risorse vinc. nel risultato di amministrazione al 1/1/2019	Risorse vincolate applicate al bilancio dell'esercizio 2019	Entrate vincolate accertate nell'esercizio 2019	Impegni eserc. 2019 finanziati da entrate vincolate accertate nell'esercizio o da quote vincolate del risultato di amministrazione	Fondo plur. vinc. al 31/12/2019 finanziato da entrate vincolate accertate nell'esercizio o da quote vincolate del risultato di amministrazione	Cancellazione di residui attivi vincolati o eliminazione del vincolo su quote del risultato di amministrazione (+) e cancellazione di residui passivi finanziati da risorse vincolate (-) (gestione dei residui):	Cancellazione nell'esercizio N di impegni finanziati dal fondo pluriennale vincolato dopo l'approvazione del rendiconto dell'esercizio 2018 non reimpegnati nell'esercizio 2019	Risorse vincolate nel bilancio al 31/12/2019	Risorse vincolate nel risultato di amministrazione al 31/12/2019
				(a)	*(b)*	*(c)*	*(d)*	*(e)*	*(f)*	*g)*	*(h)=(b)+(c)-(d)-(e)+(g)*	*(i)=(a)+(c) -(d)-(e)-(f)+(g)*
E2055336	TRASFERIMENTO DALLO STATO PER L'ATTUAZIONE DELL'ATTO INTEGRATIVO ALL'ACCORDO DI PROGRAMMA QUADRO DIFESA DEL SUOLO, CON LE RISORSE RI VENIENTI DALLA DELIBERA CIPE N. 20/2004 .	U1149101	A.P.Q. RICERCA SCIENTIFICA. SPESE FINANZIATE DALLA DELIBERA CIPE N. 17/03.	459.610,35	0,00	0,00	0,00	0,00	0,00	0,00	0,00	459.610,35
E2055337	TRASFERIMENTO DALLO STATO PER L'ATTUAZIONE DELL'ACCORDO DI PROGRAMMA QUADRO DIFESA DEL SUOLO CON LE RISORSE RIVENIENTI DALLA DELI BERA CIPE N. 17/2003 - QUOTA F 4 REGIONI DEL MEZZOGIORNO .	U1149201	ACCORDO DI PROGRAMMA QUADRO -RICERCA SCIENTIFICA- ATTO INTEGRATIVO I, SOTTOSCRITTO IL 30/11/2005. SPESE FINANZIATE DALLA DEL. CIPE N . 20/04. SETTORE UNIVERSITA' E RICERCA.	1.988.510,57	0,00	0,00	0,00	0,00	0,00	0,00	0,00	1.988.510,57
E2056280	CONTRIBUTO FINANZIARIO PER LA CONVENZIONE UNAR - REGIONE PUGLIA	U0786051	SPESE PER LA REALIZZAZIONE DEL PIANO DI LAVORO DEL CENTRO DI COORDINAMENTO REGIONALE ANTIDISCRIMINAZIONI - TRASFERIMENTI CORRENTI A AMMINISTRAZIONI LOCALI	0,00	0,00	0,00	0,00	0,00	-5.000,00	0,00	0,00	5.000,00
E2053478	TRASFERIMENTI CORRENTI DA REGIONE ABRUZZO. - AUTORITA' DI GESTIONE DEL P.O. I.P.A./ADRIATIC CBC - RELATIVI AL PROGETTO ALTERENERGY .	U1083271	SPESE CORRENTI FINANZIATE DALLO STRUMENTO FINANZIARIO I.P.A. RELATIVI AL PROGETTO ALTENERGY. - P.O. I.P.A./ADRIATIC CBC. INDENNITA' ED ALTRI COMPENSI CORRISPOSTE A PERSONALE A TEMPO INDETERMINATO	26.429,73	0,00	0,00	0,00	0,00	26.429,73	0,00	0,00	0,00
		U1083272	SPESE CORRENTI FINANZIATE DAL FONDO DI ROTAZIONE RELATIVE AL PROGETTO ALTENERGY. - P.O. I.P.A./ADRIATIC CBC. INDENNITA' ED ALTRI COMPENSI CORRISPOSTE A PERSONALE A TEMPO INDETERMINATO	26.429,73	0,00	0,00	0,00	0,00	26.429,73	0,00	0,00	0,00
		U1083273	SPESE CORRENTI FINANZIATE DALLO STRUMENTO FINANZIARIO I.P.A. RELATIVI AL PROGETTO ALTENERGY. - P.O. I.P.A./ADRIATIC CBC. CONTRIBUTI SOCIALI A CARICO DELL'ENTE	26.429,73	0,00	0,00	0,00	0,00	0,00	0,00	0,00	26.429,73
		U1083274	SPESE CORRENTI FINANZIATE DAL FONDO DI ROTAZIONE RELATIVE AL PROGETTO ALTENERGY. - P.O. I.P.A./ADRIATIC CBC. INDENNITA' ED ALTRI COMPENSI CORRISPOSTE A PERSONALE A TEMPO INDETERMINATO	26.429,73	0,00	0,00	0,00	0,00	0,00	0,00	0,00	26.429,73
		U1083260	SPESE CORRENTI FINANZIATE DAL FONDO EUROPEO DI SVILUPPO REGIONALE RELATIVE ALL'ATTUAZIONE DEL PROGETTO FISHINMED - P.O.C.T.E. E.N.P. I. CBC MEDITERRANEAN SEA BASIN PROGRAMME . CONSULENZE.	18.132,45	0,00	0,00	0,00	0,00	18.132,45	0,00	0,00	0,00
		U0411155	TRASFERIMENTO A PUBBLICHE AMMINISTRAZIONI PER INTERVENTI DI CUI ALL'ART. 1, COMMA 1, LETTERE B), C), D) ED E) DEL PIANO NAZIONALE DI EDILIZIA ABITATIVA ALLEGATP AL D.C.P.M. DEL 16/07/2009.	1.406.945,15	0,00	0,00	0,00	0,00	0,00	0,00	0,00	1.406.945,15
E2056270	CONTRIBUTO FINANZIARIO PER LA CONVENZIONE REGIONE CAMPANIA - REGIONE PUGLIA -PROGETTO S.IN.BA.	U0785066	SPESE PER LA REALIZZAZIONE DEL PROGETTO S.IN.BA - CONVENZIONE CON LA REGIONE CAMPANIA	21.340,00	0,00	0,00	0,00	0,00	0,00	0,00	0,00	21.340,00
E2033440	TRASFERIMENTI DA CONSORZIO DI GESTIONE PARCO TORRE GUACETO - LEAD PARTNER DEL PROGETTO 'PROACT NATURA 2000' - P.O. C.T.E. GRECIA/ITA LIA C.B.C. 2007/2013	U1083529	SPESE CORRENTI, FINANZIATE DAL F.E.S.R. (QUOTA U.E.), RELATIVE ALL'ATTUAZIONE DEL PROGETTO - PROACT NATURA 2000- P.O. GRECIA /ITALIA CBC 2007/2013.	2.670,00	0,00	0,00	0,00	0,00	2.670,00	0,00	0,00	0,00

REGIONE PUGLIA – SEZIONE BILANCIO E RAGIONERIA



ELENCO ANALITICO DELLE RISORSE VINCOLATE NEL RISULTATO DI AMMINISTRAZIONE (*)

Allegato 10 a/2) Risultato di amministrazione - quote vincolate

Capitolo di entrata	Descr.	Capitolo di spesa correlato	Descr.	Risorse vinc. nel risultato di amministrazione al 1/1/2019	Risorse vincolate applicate al bilancio dell'esercizio 2019	Entrate vincolate accertate nell'esercizio 2019	Impegni eserc. 2019 finanziati da entrate vincolate accertate nell'esercizio o da quote vincolate del risultato di amministrazione	Fondo plur. vinc. al 31/12/2019 finanziato da entrate vincolate accertate nell'esercizio o da quote vincolate del risultato di amministrazione	Cancellazione di residui attivi vincolati o eliminazione del vincolo su quote del risultato di amministrazione (+) e cancellazione di residui passivi finanziati da risorse vincolate (-) (gestione dei residui):	Cancellazione nell'esercizio N di impegni finanziati dal fondo pluriennale vincolato dopo l'approvazione del rendiconto dell'esercizio 2018 non reimpegnati nell'esercizio 2019	Risorse vincolate nel bilancio al 31/12/2019	Risorse vincolate nel risultato di amministrazione al 31/12/2019
				(a)	*(b)*	*(c)*	*(d)*	*(e)*	*(f)*	*g)*	*(h)=(b)+(c)-(d)-(e)+(g)*	*(i)=(a)+(c)-(d)-(e)-(f)+(g)*
		U1083530	SPESE CORRENTI, FINANZIATE DAL FONDO DI ROTAZIONE (QUOTA STATO), RELATIVE ALL'ATTUAZIONE DEL PROGETTO -PROACT NATURA 2000- P.O. GRECIA /ITALIA CBC 2007/2013.	890,00	0,00	0,00	0,00	0,00	890,00	0,00	0,00	0,00
E2032416	FONDO PER SVILUPPO E COESIONE 2007/13 - ASSEGNAZIONI DELIBERAZIONI CIPE - PARTE CORRENTE	U1147010	FONDO PER LO SVILUPPO E COESIONE 2007-2013. DELIBERE CIPE N. 60/2012 - SETTORE DI INTERVENTO IDRICO - RETI	45.226,52	0,00	0,00	0,00	0,00	0,00	0,00	0,00	45.226,52
E2032415	FONDO PER LO SVILUPPO E COESIONE 2007/13 - ASSEGNAZIONI DELIBERAZIONI CIPE	U1147022	INTESA ISTITUZIONALE DI PROGRAMMA FONDO PER LO SVILUPPO E COESIONE 2007/2013 - DELIBERA CIPE N. 62/2011 SETTORE D'INTERVENTO TRASPOR TI CONTRIBUTI AGLI INVESTIMENTI A IMPRESE PARTECIPATE - CONTRIBUTI AGLI INVESTIMENTI A ALTRE IMPRESE PARTECIPATE	443.399,66	0,00	0,00	0,00	0,00	0,00	0,00	0,00	443.399,66
		U1147031	FONDO DI SVILUPPO E COESIONE 2007/2013 - DELIBERA CIPE N. 62/2011, N. 92/2012 - SETTORE D'INTERVENTO - CONTRIBUTI AGLI INVESTIMENTI A IMPRESE.	5.050.971,28	0,00	0,00	0,00	0,00	6.220,00	0,00	0,00	5.044.751,28
		U1147050	FONDO PER LO SVILUPPO E COESIONE 2007/2013 - DELIBERA CIPE N. 79/2012, N. 87/2012 - SETTORE D'INTERVENTO AMBIENTE	1.767.997,96	0,00	0,00	0,00	0,00	0,00	0,00	0,00	1.767.997,96
		U1147060	FONDO PER LO SVILUPPO E COESIONE 2007/2013 - DELIBERE CIPE N. 79/2012 E N. 92/2012 - CONTRIBUTI AGLI INVESTIMENTI PER ENTI LOCALI	2.951.319,67	0,00	0,00	0,00	0,00	0,00	0,00	0,00	2.951.319,67
		U1147075	FONDO PER LO SVILUPPO E COESIONE 2007/2013 - DELIBERA CIPE N. 87/2012 - SETTORE D'INTERVENTO LAVORI PUBBLICI	4.968,00	0,00	0,00	0,00	0,00	0,00	0,00	0,00	4.968,00
E2033870	PROGRAMMA COMUNITARIO DI COOPERAZIONE IPA ADRIATICO. PROGETTO HAZADR	U0533000	ATTUAZIONE DEL PROGETTO HAZADR DI CUI AL PROGRAMMA COMUNITARIO DI COOPERAZIONE IPA ADRIATICO	30.922,70	0,00	0,00	0,00	0,00	30.922,70	0,00	0,00	0,00
		U0533001	ATTUAZIONE DEL PROGETTO HAZADR DI CUI AL PROGRAMMA COMUNITARIO DI COOPERAZIONE IPA ADRIATICO. RETRIBUZIONI IN DENARO	2.951,50	0,00	0,00	0,00	0,00	2.951,50	0,00	0,00	0,00
		U0533002	ATTUAZIONE DEL PROGETTO HAZADR DI CUI AL PROGRAMMA COMUNITARIO DI COOPERAZIONE IPA ADRIATICO - ALTRI SERVIZI	7.748,03	0,00	0,00	0,00	0,00	7.748,03	0,00	0,00	0,00
		U0533003	ATTUAZIONE DEL PROGETTO HAZADR DI CUI AL PROGRAMMA COMUNITARIO DI COOPERAZIONE IPA ADRIATICO. CONTRIBUTI SOCIALI EFFETTIVI A CARICO DELL'ENTE	705,11	0,00	0,00	0,00	0,00	705,11	0,00	0,00	0,00
		U0533004	ATTUAZIONE DEL PROGETTO HAZADR DI CUI AL PROGRAMMA COMUNITARIO DI COOPERAZIONE IPA ADRIATICO - IMPOSTA REGIONALE SULLE ATTIVITA' PRO DUTTIVE (IRAP)	250,88	0,00	0,00	0,00	0,00	250,88	0,00	0,00	0,00
		U0533005	ATTUAZIONE DEL PROGETTO HAZADR DI CUI AL PROGRAMMA COMUNITARIO DI COOPERAZIONE IPA ADRIATICO. ACQUISTO ALTRI BENI DI CONSUMO	13.984,26	0,00	0,00	0,00	0,00	13.984,26	0,00	0,00	0,00
		U0533007	ATTUAZIONE DEL PROGETTO HAZADR DI CUI AL PROGRAMMA COMUNITARIO DI COOPERAZIONE IPA ADRIATICO. SPESE DI RAPPRESENTANZA, ORGANIZZAZION E DI EVENTI, PUBBLICITA' E SERVIZI PER TRASFERTA.	6.180,10	0,00	0,00	0,00	0,00	6.180,10	0,00	0,00	0,00



ELENCO ANALITICO DELLE RISORSE VINCOLATE NEL RISULTATO DI AMMINISTRAZIONE (*)

Capitolo di entrata	Descr.	Capitolo di spesa correlato	Descr.	Risorse vinc. nel risultato di amministrazione al 1/1/2019	Risorse vincolate applicate al bilancio dell'esercizio 2019	Entrate vincolate accertate nell'esercizio 2019	Impegni eserc. 2019 finanziati da entrate vincolate accertate nell'esercizio o da quote vincolate del risultato di amministrazione	Fondo plur. vinc. al 31/12/2019 finanziato da entrate vincolate accertate nell'esercizio o da quote vincolate del risultato di amministrazione	Cancellazione di residui attivi vincolati o eliminazione del vincolo su quote del risultato di amministrazione (+) e cancellazione di residui passivi finanziati da risorse vincolate (-) (gestione dei residui):	Cancellazione nell'esercizio N di impegni finanziati dal fondo pluriennale vincolato dopo l'approvazione del rendiconto dell'esercizio 2018 non reimpegnati nell'esercizio 2019	Risorse vincolate nel bilancio al 31/12/2019	Risorse vincolate nel risultato di amministrazione al 31/12/2019
				(a)	*(b)*	*(c)*	*(d)*	*(e)*	*(f)*	*g)*	*(h)=(b)+(c)-(d)-(e)+(g)*	*(i)=(a)+(c)-(d)-(e)-(f)+(g)*
E2047050	TRASFERIMENTI DEL MINISTERO DEL LAVORO E DELLE POLITICHE SOCIALI PER IL NUOVO ACCORDO ALLOGGI DEL 29/12/2010	U0814050	TRASFERIMENTI AGLI ENTI LOCALI DELL QUOTE VINCOLATE RELATIVE AL NUOVO ACCORDO ALLOGGI DEL 29/12/2011	800.000,00	800.000,00	0,00	760.000,00	0,00	0,00	0,00	40.000,00	40.000,00
E2032353	TRASFERIMENTI CORRENTI DA COMMISSIONE EUROPEA - LEAD PARTNER DI PROGETTO - RELATIVI AL PROGETTO ENGAGED - PROGRAMMA CIP ICT PSP	U0211083	SPESE CORRENTI FINANZIATE DALLA COMMISSIONE EUROPEA - LEAD PARTNER DI PROGETTO RELATIVE AL PROGETTO ENGAGED - PROGRAMMA CIP ICT PSP.	0,00	0,00	0,00	0,00	0,00	-15.291,20	0,00	0,00	15.291,20
E2053483	TRASFERIMENTI DA REGIONE ABRUZZO - AUTORITA' DI GESTIONE DEL P.O. I.P.A./ADRIATIC CBC - RELATIVI AL PROGETTO ARTVISION	U1083535	SPESE CORRENTI FINANZIATE DAL FONDO DI ROTAZIONE (STATO) RELATIVE ALL'ATTUAZIONE DEL PROGETTO ARTVISION -P.O I.P.A./ADRIATIC CBC .	2,00	0,00	0,00	0,00	0,00	2,00	0,00	0,00	0,00
E2053484	TRASFERIMENTI DA REGIONE MOLISE - LEADER PARTNER DI PROGETTO - RELATIVI AL PROGETTO ADRIGOV - P.O.I.P.A. ADRIATIC CBC	U1083537	SPESE CORRENTI FINANZIATE DAL FONDO DI ROTAZIONE (STATO) RELATIVE ALL'ATTUAZIONE DEL PROGETTO ADRGOV -P.O I.P.A./ADRIATIC CBC .	65,75	0,00	0,00	0,00	0,00	65,75	0,00	0,00	0,00
E2056201	CONTRIBUTO CORECOM ALL'UFFICIO DELLA CONSIGLIERA DI PARITA'SU PROPOSTA PROGETTUALE -EMITTENTI LOCALI E DIFFERENZE DI GENERE - LA PAR OLA ALLE DONNE.	U0953076	ATTIVITA' FINALIZZATE ALLA REALIZZAZIONE DELLA PROPOSTA PROGETTUALE - EMITTENTI LOCALI E DIFFERENZE DI GENERE - LA PAROLA ALLE DONNE . CONTRIBUTO CORECOM PUGLIA	1.361,80	0,00	0,00	0,00	0,00	0,00	0,00	0,00	1.361,80
E2036784	FINANZIAMENTO DEL MINISTERO DELLA SALUTE VINCOLATO AL PROGRAMMA INTERASSESSORILE DI EDUCAZIONE AI CORRETTI STILI DI VITA	U0761040	SPESE PER ATTIVITA' DI SORVEGLIANZA NUTRIZIONALE, PER MONITORAGGIO DI PROCESSO E VALUTAZIONE DI RISULTATO, PER ATTIVITA' INFORMATIVE E FORMATIVE, PER PROGETTAZIONE E PRODUZIONE DI MATERIALE DIVULGATIVO CARTACEO O MULTIMEDIALE, PER MISSIONI E SPESE GENERA	158.027,02	158.027,02	0,00	158.027,02	0,00	0,00	0,00	0,00	0,00
E2056190	FINANZIAMENTO DELLA PRESIDENZA DEL CONSIGLIO VINCOLATO AL PROGRAMMA INTERASSESSORILE DI -EDUCAZIONE AI CORRETTI STILI DI VITA-	U0874020	FINANZIAMENTO DELLA PRESIDENZA DEL CONSIGLIO VINCOLATO AL PROGRAMMA INTERASSESSORILE DI 'EDUCAZIONE AI CORRETTI STILI DI VITA'	300.000,00	0,00	0,00	0,00	0,00	0,00	0,00	0,00	300.000,00
E2047060	PROGETTO GI-FEI - GIOVANI IMMIGRATI, FORMAZIONE ED ESPERIENZE DI INTEGRAZIONE	U0941060	SPESE PER LA REALIZZAZIONE PROGETTO 'GI-FEI - GIOVANI IMMIGRATI, FORMAZIONE ED ESPERIENZE DI INTEGRAZIONE'	217,11	0,00	0,00	0,00	0,00	0,00	0,00	0,00	217,11
E2033417	TRASFERIMENTI DIRETTI DA CONEROBUS SPA - LEADER PARTNER DI PROGETTO - RELATIVI AL PROGETTO INTERMODAL - P.O. I.P.A. / ADRIATIC CBC	U1083507	SPESE DIRETTE FINANZIATE DAL FONDO EUROPEO DI SVILUPPO REGIONALE (U.E.) RELATIVE ALL'ATTUAZIONE DEL PROGETTO 'INTERMODAL' - P.O. 'I. P.A./ADRIATIC CBC'	26.618,40	0,00	0,00	0,00	0,00	26.618,40	0,00	0,00	0,00
E2057813	ASSEGNAZIONI STATALI D.M.N.18452 DEL 29/08/2011 - FONDO DI SOLIDARIETA' NAZIONALE - (D.M.DECLARATORIA N.12880/11) PER ATTUAZIONE ARTICOLI 5 E 7 DEL DECRETO LEGISLATIVO N.102/04	U0114234	AVVERSITA' ATMOSFERICHE. TRASFERIMENTI ALLE AMMINISTRAZIONI DELEGATE (L.R. 24/90) ED ISTITUTI DI CREDITO PER CONCESSIONE PROVVIDENZE PREVISTE DAL DECRETO LEGISLATIVO N. 102 ARTT. 5 E 7 D.M. DI DECLARATORIA N. 12880/11	673.477,00	0,00	0,00	0,00	0,00	0,00	0,00	0,00	673.477,00
E2033450	TRASFERIMENTI RISORSE E.N.P.I./F.E.S.R. DA REGIONE SARDEGNA -AUTORITA' DI GESTIONE P.O. C.T.E. 2007/2013 E.N.P.I./MED C.B.C.- PROGET TO MED DESIRE	U1083540	SPESE CORRENTI FINANZIATE DAL FONDO EUROPEO DI SVILUPPO REGIONALE (U.E.) RELATIVE ALL' ATTUAZIONE DEL PROGETTO =MED DESIRE= - P.O. =E.N.P.I. CBC MEDITERRANEAN SEA BASIN PROGRAMMA=	1.000,00	0,00	0,00	0,00	0,00	1.000,00	0,00	0,00	0,00

REGIONE PUGLIA - SEZIONE BILANCIO E RAGIONERIA

Allegato 10 a/2) Risultato di amministrazione - quote vincolate

ELENCO ANALITICO DELLE RISORSE VINCOLATE NEL RISULTATO DI AMMINISTRAZIONE (*)

Capitolo di entrata	Descr.	Capitolo di spesa correlato	Descr.	Risorse vinc. nel risultato di amministrazione al 1/1/2019	Risorse vincolate applicate al bilancio dell'esercizio 2019	Entrate vincolate accertate nell'esercizio 2019	Impegni eserc. 2019 finanziati da entrate vincolate accertate nell'esercizio o da quote vincolate del risultato di amministrazione	Fondo plur. vinc. al 31/12/2019 finanziato da entrate vincolate accertate nell'esercizio o da quote vincolate del risultato di amministrazione	Cancellazione di residui attivi vincolati o eliminazione del vincolo su quote del risultato di amministrazione (+) e cancellazione di residui passivi finanziati da risorse vincolate (-) (gestione dei residui):	Cancellazione nell'esercizio N di impegni finanziati dal fondo pluriennale vincolato dopo l'approvazione del rendiconto dell'esercizio 2018 non reimpegnati nell'esercizio 2019	Risorse vincolate nel bilancio al 31/12/2019	Risorse vincolate nel risultato di amministrazione al 31/12/2019
				(a)	*(b)*	*(c)*	*(d)*	*(e)*	*(f)*	*g)*	*(h)=(b)+(c)-(d)-(e)+(g)*	*(i)=(a)+(c) -(d)-(e)-(f)+(g)*
		U1083541	SPESE CORRENTI FINANZIATE DAL FONDO DI ROTAZIONE (STATO) RELATIVE ALL'ATTUAZIONE DEL PROGETTO =MED DESIRE= - P.O. =E.N.P.I. CBC MEDITERRANEAN SEA BASIN PROGRAMME=	164.723,42	0,00	0,00	0,00	0,00	164.723,42	0,00	0,00	0,00
E2062101	TRASFERIMENTI DIRETTI FINANZIATI DAL FONDO DI ROTAZIONE (STATO) RELATIVE ALL'ATTUAZIONE DEL PROGETTO OTRIONS - P.O. GRECIA / ITALIA CBC 2007/2013	U1083545	SPESE DIRETTE FINANZIATE DAL FONDO DI ROTAZIONE (STATO) RELATIVE ALL'ATTUAZIONE DEL PROGETTO -OTIONS- P.O. GRECIA7ITALIA CBC 2007/2013.	5.561,02	0,00	0,00	0,00	0,00	5.561,02	0,00	0,00	0,00
E2033241	FINANZIAMENTO STATALE FINALIZZATO ALLA REALIZZAZIONE DEL PROGETTO TEATRI DEL TEMPO PRESENTE	U0813041	SPESA CORRENTE PER LA REALIZZAZIONEDEL PROGETTO - TEATRI DEL TEMPO PRESENTE - TRASFERIMENTO A ORGANISMI PUBBLICI PARTECIPATI.	20.000,00	0,00	0,00	0,00	0,00	0,00	0,00	0,00	20.000,00
E2035801	F.S.N. PARTE CORRENTE VINCOLATA PER IL FINANZIAMENTO DELLA FORMAZIONE SPECIFICA IN MEDICINA GENERALE	U0761026	SPESA FINALIZZATA PER LA FORMAZIONE SPECIFICA IN MEDICINA GENERALE.	2.387,50	2.387,50	0,00	2.387,50	0,00	0,00	0,00	0,00	0,00
		U0761031	COMPENSI PER COMPONENTILIBERO PROFESSIONISTI IN SENO ALLE COMMISSIONI DEL CONCORSO PUBBLICO PER L'AMMISSIONE AL CORSO TRIENNALE DI F ORMAZIONE SPECIFICA IN MEDICINA GENERALE.	787,70	0,00	0,00	0,00	0,00	0,00	0,00	0,00	787,70
E2033862	RISORSE ASSEGNATE ALLA REGIONE PUGLIA DI CUI ALL'ART.23 COMMA 9 DEL D.L.95/2012	U0531062	CONTRIBUTI AGLI ENTI LOCALI REGIONALI A RIMBORSO DELLE SPESE AUTORIZZATE DAL DPC IN OCCASIONE DELL'EMERGENZA NEVE DEL FEBBRAIO 2012	14.254,61	0,00	0,00	0,00	0,00	0,00	0,00	0,00	14.254,61
E2034720	F.S.N. PARTE CORRENTE VINCOLATA - FINANZIAMENTO DI PARTE CORRENTE DEGLI ONERI RELATIVI AL SUPERAMENTO DEGLI OSPEDALI PSICHIATRICI GI UDIZIARI	U0711047	F.S.N. PARTE CORRENTE VINCOLATA - FINANZIAMENTO DI PARTE CORRENTE DEGLI ONERI PER IL SUPERAMENTO DEGLI OSPEDALI PSICHIATRICI GIUDIZI ARI -	553.463,47	553.463,47	0,00	553.463,47	0,00	0,00	0,00	0,00	0,00
E2062200	ASSEGNAZIONE DI PARTE CORRENTE DEL MINISTERO DELL'AMBIENTE PER LE ATTIVITA' DELL'OSSERVATORIO REGIONALE BIODIVERSITA' - P.I. DEL 21.12.2011, AI SENSI DEL D.M. 6 GIUGNO 2011	U0581046	SPESE CORRENTI DIRETTE PER LE ATTIVITA' DELL'OSSERVATORIO REGIONALE BIODIVERSITA' - P.I. DEL 21/12/2011, AI SENSI DEL D.M. 6 GIUGNO 2011. COMPETENZE	0,00	0,00	0,00	0,00	0,00	-1.239,16	0,00	0,00	1.239,16
		U0581047	SPESE CORRENTI DIRETTE PER LE ATTIVITA' DELL'OSSERVATORIO REGIONALE BIODIVERSITA' - P.I. DEL 21/12/2011, AI SENSI DEL D.M. 6 GIUGNO 2011. ONERI	0,00	0,00	0,00	0,00	0,00	-345,09	0,00	0,00	345,09
		U0581048	SPESE CORRENTI DIRETTE PER LE ATTIVITA' DELL'OSSERVATORIO REGIONALE BIODIVERSITA' - P.I. DEL 21/12/2011, AI SENSI DEL D.M. 6 GIUGNO 2011. IRAP	0,00	0,00	0,00	0,00	0,00	-236,13	0,00	0,00	236,13
E2032401	PROGRAMMA OPERATIVO INTERREGIONALE 'ENERGIE RINNOVABILI E RISPARMIO ENERGETICO'. ASSISTENZA TECNICA	U0611053	RIMBORSO SPESE DI VIAGGIO ATTIVITA' ASSISTENZA POI ENERGIA - SPESE DI RAPPRESENTANZA, ORGANIZZAZIONE EVENTI, PUBBLICITA' E SERVIZI D I TRASFERTA	0,00	0,00	0,00	0,00	0,00	-6.946,47	0,00	0,00	6.946,47
		U0611062	ATTUAZIONE DELLE CONVENZIONI DI ASSISTENZA TECNICA DI CUI AL PROGRAMMA OPERATIVO INTERREGIONALE -ENERGIE RINNOVABILI E RISPARMIO ENE RGETICO - SPESE RELATIVE ALLA GESTIONE DEL PERSONALE RETRIBUZIONE DI POSIZIONE E RISULTATO	0,00	0,00	0,00	0,00	0,00	-11.303,29	0,00	0,00	11.303,29

REGIONE PUGLIA – SEZIONE BILANCIO E RAGIONERIA

ELENCO ANALITICO DELLE RISORSE VINCOLATE NEL RISULTATO DI AMMINISTRAZIONE (*)

Capitolo di entrata	Descr.	Capitolo di spesa correlato	Descr.	Risorse vinc. nel risultato di amministrazione al 1/1/2019	Risorse vincolate applicate al bilancio dell'esercizio 2019	Entrate vincolate accertate nell'esercizio 2019	Impegni eserc. 2019 finanziati da entrate vincolate accertate nell'esercizio o da quote vincolate del risultato di amministrazione	Fondo plur. vinc. al 31/12/2019 finanziato da entrate vincolate accertate nell'esercizio o da quote vincolate del risultato di amministrazione	Cancellazione di residui attivi vincolati o eliminazione del vincolo su quote del risultato di amministrazione (+) e cancellazione di residui passivi finanziati da risorse vincolate (-) (gestione dei residui):	Cancellazione nell'esercizio N di impegni finanziati dal fondo pluriennale vincolato dopo l'approvazione del rendiconto dell'esercizio 2018 non reimpegnati nell'esercizio 2019	Risorse vincolate nel bilancio al 31/12/2019	Risorse vincolate nel risultato di amministrazione al 31/12/2019
				(a)	*(b)*	*(c)*	*(d)*	*(e)*	*(f)*	*g)*	*(h)=(b)+(c)-(d)-(e)+(g)*	*(i)=(a)+(c)-(d)-(e)-(f)+(g)*
		U0611063	ATTUAZIONE DELLE CONVENZIONI DI ASSISTENZA TECNICA DI CUI AL PROGRAMMA OPERATIVO INTERREGIONALE -ENERGIE RINNOVABILI E RISPARMIO ENE RGETICO-SPESE RELATIVE AD ONERI PREVIDENZIALI A CARICO DELL'ENTE	0,00	0,00	0,00	0,00	0,00	-22.074,22	0,00	0,00	22.074,22
		U0611064	ATTUAZIONE DELLE CONVENZIONI DI ASSISTENZA TECNICA DI CUI AL PROGRAMMA OPERATIVO INTERREGIONALE -ENERGIE RINNOVABILI E RISPARMIO ENE RGETICO-SPESE RELATIVE AD IMPOSTE INDIRETTE E TASSE A CARICO DELL'ENTE PER IL PERSONALE	0,00	0,00	0,00	0,00	0,00	-9.114,38	0,00	0,00	9.114,38
E2125100	PROGETTO 'ITALIANO IN RETE' - FONDO EUROPEO PER L'INTEGRAZIONE DI CITTADINI DI PAESI TERZI (FEI) 2007/13 - AZIONE 1 2012	U0942510	SPESA CORRENTE PER LA REALIZZAZOPNE DEL PROGETTO -ITALIANO IN RETE- FEI AZ. 1 - 2012.	4.221,66	0,00	0,00	0,00	0,00	0,00	0,00	0,00	4.221,66
E2056290	FONDO PER AZIONI SPERIMENTALI IN MATERIA DI VITA INDIPENDENTE	U0784028	SPESE PER LE SPERIMENTAZIONI IN MATERIA DI VITA INDIPENDENTE.	1.080.070,08	0,00	0,00	0,00	0,00	880.000,00	0,00	0,00	200.070,08
E4334000	TRASFERIMENTO QUOTA COMUNITARIA FONDI POIN - FESR 2007/2013	U0701008	RISORSE LIBERATE PROGRAMMA ATTRATTORI - PROGETTI TPP-AFC	24.067,38	0,00	0,00	0,00	0,00	0,00	0,00	0,00	24.067,38
E4334010	TRASFERIMENTO QUOTA NAZIONALE DEL FONDO DI ROTAZIONE E DEL PAC PER LA REALIZZAZIONE DEL POIN FESR 2007-2013	U1083510	SPESE PER L'ATTUAZIONE DEL PROGRAMMA POIN-FESR 2007-2013 - PROGETTI A TITOLARITA' REGIONALE - CONTRIBUTI AGLI INVESTIMENTI A AMMINIS TRAZIONI LOCALI	15.000,00	0,00	0,00	0,00	0,00	0,00	0,00	0,00	15.000,00
E2103000	7° PROGRAMMA QUADRO DELL'UNIONE EUROPEA FP-SEC-2013-607729 PROGETTO C2-SENSE	U0531070	ATTUAZIONE DEL PROGETTO C2 - SENSE DI CUI AL 7° PROGRAMMA QUADRO DELL'UNIONE EUROPEA - SPESE PER IL PERSONALE	3.118,83	0,00	0,00	0,00	0,00	0,00	0,00	0,00	3.118,83
		U0531071	ATTUAZIONE DEL PROGETTO C2 - SENSE DI CUI AL 7° PROGRAMMA QUADRO DELL'UNIONE EUROPEA PER PAGAMENTO AL PERSONALE INTERESSATO DI STRAO RDINARIO E MISSIONI IN ITALIA E ALL' ESTERO, OLTRE CHE ALTRI COSTI INDIRETTI E SPESE FORFETTARIE CONNESSE ALL'ESECUZION	3.118,83	0,00	0,00	0,00	0,00	0,00	0,00	0,00	3.118,83
		U0531072	ATTUAZIONE DEL PROGETTO C2 - SENSE DI CUI AL 7° PROGRAMMA QUADRO DELL'UNIONE EUROPEA -IRAP	3.118,83	0,00	0,00	0,00	0,00	0,00	0,00	0,00	3.118,83
		U0531073	ATTUAZIONE DEL PROGETTO C2 - SENSE DI CUI AL 7° PROGRAMMA QUADRO DELL'UNIONE EUROPEA - SPESE PER BENI DI CONSUMO	6.118,83	0,00	0,00	0,00	0,00	0,00	0,00	0,00	6.118,83
		U0531074	ATTUAZIONE DEL PROGETTO C2 - SENSE DI CUI AL 7° PROGRAMMA QUADRO DELL'UNIONE EUROPEA PER PAGAMENTO AL PERSONALE INTERESSATO DI STRAO RDINARIO E MISSIONI IN ITALIA E ALL' ESTERO, OLTRE CHE ALTRI COSTI INDIRETTI E SPESE FORFETTARIE CONNESSE ALL'ESECUZION	31.548,83	0,00	0,00	0,00	0,00	0,00	0,00	0,00	31.548,83
		U0531080	ATTUAZIONE DEL PROGETTO C2 - SENSE DI CUI AL 7° PROGRAMMA QUADRO DELL'UNIONE EUROPEA - SPESE PER RAPPRESENTANZA, MISSIONI, EVENTI, PU BBLICITA'	3.118,83	0,00	0,00	0,00	0,00	0,00	0,00	0,00	3.118,83

REGIONE PUGLIA – SEZIONE BILANCIO E RAGIONERIA

Allegato 10 a/2) Risultato di amministrazione - quote vincolate

ELENCO ANALITICO DELLE RISORSE VINCOLATE NEL RISULTATO DI AMMINISTRAZIONE (*)

Capitolo di entrata	Descr.	Capitolo di spesa correlato	Descr.	Risorse vinc. nel risultato di amministrazione al 1/1/2019	Risorse vincolate applicate al bilancio dell'esercizio 2019	Entrate vincolate accertate nell'esercizio 2019	Impegni eserc. 2019 finanziati da entrate vincolate accertate nell'esercizio o da quote vincolate del risultato di amministrazione	Fondo plur. vinc. al 31/12/2019 finanziato da entrate vincolate accertate nell'esercizio o da quote vincolate del risultato di amministrazione	Cancellazione di residui attivi vincolati o eliminazione del vincolo su quote del risultato di amministrazione (+) e cancellazione di residui passivi finanziati da risorse vincolate (-) (gestione dei residui):	Cancellazione nell'esercizio N di impegni finanziati dal fondo pluriennale vincolato dopo l'approvazione del rendiconto dell'esercizio 2018 non reimpegnati nell'esercizio 2019	Risorse vincolate nel bilancio al 31/12/2019	Risorse vincolate nel risultato di amministrazione al 31/12/2019
				(a)	*(b)*	*(c)*	*(d)*	*(e)*	*(f)*	*g)*	*(h)=(b)+(c)-(d)-(e)+(g)*	*(i)=(a)+(c) -(d)-(e)-(f)+(g)*
E2139000	ASSEGNAZIONI STATALI DM N.24781 DEL 12/12/2013 - FONDO DI SOLIDARIETA' NAZIONALE - (DD.MM. DECLARATORIA N. 168 E 6580/13) PER ATTUAZIONE ART. 5 COMMA 2 LETT C). D) E COMMA 3 DECRETO L.VO N. 102/2004.	U0114128	AVVERSITA' ATMOSFERICHE. TRASFERIMENTI ALLE AMMINISTRAZIONI DELEGATE (L.R. 24/90) PER CONCESSIONE PROVVIDENZE CONTRIBUTIVE: LEGGE 102/2004 ART. 5, COMMA 3. D.M. DECLARATORIA N. 168/2013	119.452,00	0,00	0,00	0,00	0,00	0,00	0,00	0,00	119.452,00
		U0114129	AVVERSITA' ATMOSFERICHE. TRASFERIMENTI AGLI ISTITUTI DI CREDITO PER CONCESSIONE PROVVIDENZE CONTRIBUTIVE: LEGGE 102/2004 ART. 5, COM MA 2 , LETTERE C) E D. D.M. DECLARATORIA N. 168/2013	3.862.296,00	0,00	0,00	0,00	0,00	0,00	0,00	0,00	3.862.296,00
E2056275	ASSEGNAZIONE RELATIVA AL FINANZIAMENTO DEL MINISTERO DEL LAVORO E DELLE POLITICHE SOCIALI - DIREZIONE GENERALE PER L'INCLUSIONE E LE POLITICHE SOCIALI PER LA SPERIMENTAZIONE DEL MODELLO DI INTERVENTO P.I.P.P.I. (PROGRAMMA DI INTERVENTI PER LA PREVENZIONE	U0781095	SPESE PER LA SPERIMENTAZIONE DEL MODELLO DI INTERVENTO P.I.P.P.I. (PROGRAMMA DI INTERVENTI PER LA PREVENZIONE DELL'ISTITUZIONALIZZAZ IONE.	60.000,00	60.000,00	0,00	55.000,00	0,00	0,00	0,00	5.000,00	5.000,00
E2125110	PROGETTO MIGRO-VILLAGE: DAL GHETTO ALL'INTEGRAZIONE	U0814048	TRASFERIMENTI DELLE QUOTE VINCOLATE RELATIVE AL PROGETTO MIGRO-VILLAGE	5.562,79	0,00	0,00	0,00	0,00	0,00	0,00	0,00	5.562,79
E2125125	PROGETTO WORK FOR YOU (FEI) - ANNUALITA' 2013 - AZIONE 2 ORIENTAMENTO AL LAVORO E SOSTEGNO ALL'OCCUPABILITA'	U0814057	SPESA CORRENTE PER LA REALIZZAZIONE DEL PROGETTO - ...WORK FOR YOU- (FEI) - ANNUALITA' 2013- AZIONE 2 -ORIENTAMENTO AL LAVORO E SOSTEGNO ALL'OCCUPABILITA'. TRASFERIMENTO A SOGGETTI PUBBLICI	14.958,14	0,00	0,00	0,00	0,00	0,00	0,00	0,00	14.958,14
E2011200	PROGRAMMA DI SVILUPPO RURALE 2014 – 2020 – TRASFERIMENTI DA PARTE DELLE REGIONI PER SPESE CONNESSE ALL'ATTUAZIONE DEL "PROGETTO RURAL4LEARNING"	U1150900	SPESE DIRETTE DELLA REGIONE CONNESSE ALL' ATTUAZIONE DEL PROGRAMMA DI SVILUPPO RURALE (FEASR) PUGLIA 2014-2020 - SPESE PER ALTRI SERVIZI	6.000,00	0,00	46.616,32	0,00	0,00	0,00	0,00	46.616,32	52.616,32
E2339010	TRASFERIMENTI DI PARTE CORRENTE PER IL P.O.R 2014/2020 - QUOTA U.E. - FONDO FESR.	U1161000	POR PUGLIA 2014-2020. FONDO FESR. QUOTA UE. CONTRIBUTI AGLI INVESTIMENTI A ENTI LOCALI	11.043.681,81	0,00	0,00	0,00	0,00	0,00	0,00	0,00	11.043.681,81
E4339010		U1161330	POR 2014-2020. FONDO FESR. AZIONE 3.3- INTERVENTI PER IL SOSTEGNO AGLI INVESTIMENTI DELLE IMPRESE TURISTICHE. CONTRIBUTI AGLI INVEST IMENTI A ALTRE IMPRESE. QUOTA UE	0,00	0,00	0,00	0,00	0,00	-448,21	0,00	0,00	448,21
		U1161360	POR 2014-2020. FONDO FESR. AZIONE 3.6 – INTERVENTI DI SUPPORTO ALLA NASCITA E CONSOLIDAMENTO DI NUOVE IMPRESE. CONTRIBUTI AGLI INVES TIMENTI A ALTRE IMPRESE. QUOTA UE	0,00	0,00	0,00	0,00	0,00	-109.095,24	0,00	0,00	109.095,24
		U1161370	POR 2014-2020. FONDO FESR. AZIONE 3.7 – INTERVENTI DI SUPPORTO A SOLUZIONI ICT NEI PROCESSI PRODUTTIVI DELLE PMI. CONTRIBUTI AGLI IN VESTIMENTI A ALTRE IMPRESE. QUOTA UE	0,00	0,00	0,00	0,00	0,00	-478,09	0,00	0,00	478,09
		U1169140	POR 2014-2020. FONDO FESR. ASSISTENZA TECNICA. INCARICHI PROFESSIONALI PER LA REALIZZAZIONE DI INVESTIMENTI. QUOTA UE	13.088,02	0,00	0,00	0,00	0,00	-3.080,50	0,00	0,00	16.168,52
E2339020	TRASFERIMENTI DI PARTE CORRENTE PER IL POR PUGLIA 2014/2020 QUOTA STATO - FONDO FESR	U1162000	POR PUGLIA 2014-2020. FONDO FESR. QUOTA STATO. CONTRIBUTI AGLI INVESTIMENTI A ENTI LOCALI	3.501.226,57	0,00	0,00	0,00	0,00	0,00	0,00	0,00	3.501.226,57

REGIONE PUGLIA – SEZIONE BILANCIO E RAGIONERIA

ELENCO ANALITICO DELLE RISORSE VINCOLATE NEL RISULTATO DI AMMINISTRAZIONE (*)

Capitolo di entrata	Descr.	Capitolo di spesa correlato	Descr.	Risorse vinc. nel risultato di amministrazione al 1/1/2019	Risorse vincolate applicate al bilancio dell'esercizio 2019	Entrate vincolate accertate nell'esercizio 2019	Impegni eserc. 2019 finanziati da entrate vincolate accertate nell'esercizio o da quote vincolate del risultato di amministrazione	Fondo plur. vinc. al 31/12/2019 finanziato da entrate vincolate accertate nell'esercizio o da quote vincolate del risultato di amministrazione	Cancellazione di residui attivi vincolati o eliminazione del vincolo su quote del risultato di amministrazione (+) e cancellazione di residui passivi finanziati da risorse vincolate (-) (gestione dei residui):	Cancellazione nell'esercizio N di impegni finanziati dal fondo pluriennale vincolato dopo l'approvazione del rendiconto dell'esercizio 2018 non reimpegnati nell'esercizio 2019	Risorse vincolate nel bilancio al 31/12/2019	Risorse vincolate nel risultato di amministrazione al 31/12/2019
				(a)	*(b)*	*(c)*	*(d)*	*(e)*	*(f)*	*g)*	*(h)=(b)+(c)-(d)-(e)+(g)*	*(i)=(a) +(c) -(d)-(e)-(f)+(g)*
E4339020	TRASFERIMENTI PER IL POR PUGLIA 2014/2020 QUOTA STATO - FONDO FESR	U1162330	POR 2014-2020. FONDO FESR. AZIONE 3.3 - INTERVENTI PER IL SOSTEGNO AGLI INVESTIMENTI DELLE IMPRESE TURISTICHE. CONTRIBUTI AGLI INVE STIMENTI A ALTRE IMPRESE. QUOTA STATO	0,00	0,00	0,00	0,00	0,00	-313,75	0,00	0,00	313,75
		U1162360	POR 2014-2020. FONDO FESR. AZIONE 3.6 – INTERVENTI DI SUPPORTO ALLA NASCITA E CONSOLIDAMENTO DI NUOVE IMPRESE. CONTRIBUTI AGLI INVES TIMENTI A ALTRE IMPRESE. QUOTA STATO	0,00	0,00	0,00	0,00	0,00	-70.969,25	0,00	0,00	70.969,25
		U1162370	POR 2014-2020. FONDO FESR. AZIONE 3.7 – INTERVENTI DI SUPPORTO A SOLUZIONI ICT NEI PROCESSI PRODUTTIVI DELLE PMI. CONTRIBUTI AGLI IN VESTIMENTI A ALTRE IMPRESE. QUOTA STATO	0,00	0,00	0,00	0,00	0,00	-334,61	0,00	0,00	334,61
		U1169200	POR 2014-2020. FONDO FESR. ASSISTENZA TECNICA. SALARIO ACCESSORIO. QUOTA STATO	0,00	0,00	0,00	0,00	0,00	-10.697,19	0,00	0,00	10.697,19
		U1169210	POR 2014-2020. FONDO FESR. ASSISTENZA TECNICA. ALTRE SPESE PER IL PERSONALE. QUOTA STATO	0,00	0,00	0,00	0,00	0,00	-41.748,00	0,00	0,00	41.748,00
		U1169240	POR 2014-2020. FONDO FESR. ASSISTENZA TECNICA. INCARICHI PROFESSIONALI PER LA REALIZZAZIONE DI INVESTIMENTI. QUOTA STATO	0,00	0,00	0,00	0,00	0,00	-1.234,03	0,00	0,00	1.234,03
E4339020	TRASFERIMENTI PER IL POR PUGLIA 2014/2020 QUOTA STATO - FONDO FESR	U1162352	POR 2014-2020. FONDO FESR. AZIONE 3.5 – INTERVENTI DI RAFFORZAMENTO DEL LIVELLO DI INTERNAZIONALIZZAZIONE DEI SISTEMI PRODUTTIVI. A LTRI SERVIZI DIVERSI N.A.C. - QUOTA STATO	6.224,05	0,00	0,00	0,00	0,00	0,00	0,00	0,00	6.224,05
E2052810	TRASFERIMENTI PER IL P.O.R 2014/2020 - QUOTA U.E. - FONDO FSE.	U1155505	COFINANZIAMENTO COMUNITARIO PER L'ATTUAZIONE DEL P.O.R. 2014/2020 - FONDO FSE/ LINEA 10.2: MIGLIORAMENTO DELLE COMPETENZE CHIAVE DEG LI ALLIEVI.	1.168.523,97	0,00	0,00	0,00	0,00	0,00	0,00	0,00	1.168.523,97
E4022810	TRASFERIMENTI PER IL P.O.R. 2014/2020 - QUOTA UE - FONDO FSE. CONTRIBUTI AGLI INVESTIMENTI (AI SENSI DELL'ART. 13 PAR. 4 REG. UE N. 1304/2016)	U1165000	POR PUGLIA 2014-2020. FONDO FSE. QUOTA UE. TRASFERIMENTI CORRENTI A AMMINISTRAZIONI LOCALI	15.142.446,91	0,00	0,00	0,00	0,00	0,00	0,00	0,00	15.142.446,91
		U1165001	AVVISO PUBBLICO SPIRITO CIVICO - INDENNITA' VOLONTARI SERVIZIO CIVILE - ALTRI TRASFERIMENTI A FAMIGLIE - SPESA CORRENTE - QUOTA UE	88.953,38	0,00	0,00	0,00	0,00	0,00	0,00	0,00	88.953,38
		U1165002	AVVISO PUBBLICO SPIRITO CIVICO - SOVVENZIONI RESPONSABILI DI PROGETTO SERVIZIO CIVILE - ALTRI TRASFERIMENTI A FAMIGLIE - SPESA CORRE NTE - QUOTA UE	67.928,04	0,00	0,00	0,00	0,00	0,00	0,00	0,00	67.928,04
		U1165003	AVVISO PUBBLICO SPIRITO CIVICO - ASSICURAZIONE VOLONTARI SERVIZIO CIVILE - ALTRI PREMI ASSICURAZIONE N.A.C. - SPESA CORRENTE - QUOTA UE	4.852,00	0,00	0,00	0,00	0,00	0,00	0,00	0,00	4.852,00
		U1165116	POR 2014-2020. FONDO FSE. AZIONE 11.1 AUMENTO DELLA TRASPARENZA E INTEROPERABILITÀ E DELL'ACCESSO AI DATI - TRASFERIMENTI CORRENTI A IMPRESE CONTROLLATE. QUOTA UE	2.088.352,94	0,00	0,00	0,00	0,00	0,00	0,00	0,00	2.088.352,94

REGIONE PUGLIA – SEZIONE BILANCIO E RAGIONERIA

Allegato 10 a/2) Risultato di amministrazione - quote vincolate

ELENCO ANALITICO DELLE RISORSE VINCOLATE NEL RISULTATO DI AMMINISTRAZIONE (*)

Capitolo di entrata	Descr.	Capitolo di spesa correlato	Descr.	Risorse vinc. nel risultato di amministrazione al 1/1/2019	Risorse vincolate applicate al bilancio dell'esercizio 2019	Entrate vincolate accertate nell'esercizio 2019	Impegni eserc. 2019 finanziati da entrate vincolate accertate nell'esercizio o da quote vincolate del risultato di amministrazione	Fondo plur. vinc. al 31/12/2019 finanziato da entrate vincolate accertate nell'esercizio o da quote vincolate del risultato di amministrazione	Cancellazione di residui attivi vincolati o eliminazione del vincolo su quote del risultato di amministrazione (+) e cancellazione di residui passivi finanziati da risorse vincolate (-) (gestione dei residui):	Cancellazione nell'esercizio N di impegni finanziati dal fondo pluriennale vincolato dopo l'approvazione del rendiconto dell'esercizio 2018 non reimpegnati nell'esercizio 2019	Risorse vincolate nel bilancio al 31/12/2019	Risorse vincolate nel risultato di amministrazione al 31/12/2019
				(a)	*(b)*	*(c)*	*(d)*	*(e)*	*(f)*	*g)*	*(h)=(b)+(c)-(d)-(e)+(g)*	*(i)=(a)+(c)-(d)-(e)-(f)+(g)*
E2052820	TRASFERIMENTI PER IL POR PUGLIA 2014/2020 QUOTA STATO - FONDO FSE	U1166000	POR PUGLIA 2014-2020. FONDO FSE. QUOTA STATO. TRASFERIMENTI CORRENTI A AMMINISTRAZIONI LOCALI	11.042.838,85	0,00	0,00	0,00	0,00	0,00	0,00	0,00	11.042.838,85
E4022820	TRASFERIMENTI PER IL P.O.R. 2014/2020 - QUOTA STATO - FONDO FSE. CONTRIBUTI AGLI INVESTIMENTI (AI SENSI DELL'ART. 13 PAR. 4 REG. UE N. 1304/2016)	U1166001	AVVISO PUBBLICO SPIRITO CIVICO - INDENNITA' VOLONTARI SERVIZIO CIVILE - ALTRI TRASFERIMENTI A FAMIGLIE - SPESA CORRENTE - QUOTA STAT O	249.069,47	0,00	0,00	0,00	0,00	0,00	0,00	0,00	249.069,47
		U1166002	AVVISO PUBBLICO SPIRITO CIVICO - SOVVENZIONI RESPONSABILI DI PROGETTO SERVIZIO CIVILE - ALTRI TRASFERIMENTI A FAMIGLIE - SPESA CORRE NTE - QUOTA STATO	190.198,50	0,00	0,00	0,00	0,00	0,00	0,00	0,00	190.198,50
		U1166003	AVVISO PUBBLICO SPIRITO CIVICO - ASSICURAZIONE VOLONTARI SERVIZIO CIVILE - ALTRI PREMI ASSICURAZIONE N.A.C. - SPESA CORRENTE - QUOTA STATO	13.585,61	0,00	0,00	0,00	0,00	0,00	0,00	0,00	13.585,61
		U1166116	POR 2014-2020. FONDO FSE. AZIONE 11.1 AUMENTO DELLA TRASPARENZA E INTEROPERABILITÀ E DELL'ACCESSO AI DATI - TRASFERIMENTI CORRENTI A IMPRESE CONTROLLATE. QUOTA STATO	2.436.411,76	0,00	0,00	0,00	0,00	0,00	0,00	0,00	2.436.411,76
E2056295	FINANZIAMENTO CE PER IL PROGETTO ACTIVE AGEING GOING LOCAL: A MULTI-STAKEHOLDER APPROACH FOR THREE ITALIAN REGIONS ALLA PUGLIA	U0784021	SPESE PER IL PROGETTO -ACTIVE AGEING GOING LOCAL: A MULTI-STAKENOLDER APPOACH FOR THREE ITALIAN REGIONS - VS/2014/0046	20.042,74	0,00	0,00	0,00	0,00	0,00	0,00	0,00	20.042,74
E2139010	ASSEGNAZIONI STATALI - FONDO DI SOLIDARIETA' NAZIONALE - AVVERSITA' ATMOSFERICHE	U0114257	AVVERSITA' ATMOSFERICHE. TRASFERIMENTI ALLE AMMINISTRAZIONI DELEGATE (L.R. 24/90)	3.548.193,00	378.159,50	7.414.379,00	378.159,50	0,00	0,00	0,00	7.414.379,00	10.584.412,50
E2148000	TRASFERIMENTI DAL M.L.P.S. PER L'ASSISTENZA TECNICA DI GARANZIA GIOVANI	U0787051	ASSISTENZA TECNICA ALLA REGIONE PUGLIA PER L'ATTUAZIONE DELLA GARANZIA GIOVANI - SPESE PER IL PERSONALE	0,00	0,00	0,00	0,00	0,00	-161.907,37	0,00	0,00	161.907,37
		U0787052	ASSISTENZA TECNICA ALLA REGIONE PUGLIA PER L'ATTUAZIONE DELLA GARANZIA GIOVANI - CONTRIBUTI SOCIALI A CARICO DELL'ENTE	11,46	0,00	0,00	0,00	0,00	-39.123,46	0,00	0,00	39.134,92
		U0787053	ASSISTENZA TECNICA ALLA REGIONE PUGLIA PER L'ATTUAZIONE DELLA GARANZIA GIOVANI - IRAP	60,31	0,00	0,00	0,00	0,00	-13.762,16	0,00	0,00	13.822,47
		U0787054	ASSISTENZA TECNICA ALLA REGIONE PUGLIA PER L'ATTUAZIONE DELLA GARANZIA GIOVANI - SPESE PER MISSIONI	5.726,09	0,00	0,00	0,00	0,00	0,00	0,00	0,00	5.726,09
E2140100	TRASFERIMENTO ALLA REGIONE PUGLIA DELLE SPESE CONNESSE ALLA REALIZZAZIONE DEL PIANO DI MONITORAGGIO AL CTV 2015 (DECISIONE SANTE/PH/ 2015/IT/SI2.701800 DEL 19/02/2015)	U0111051	SPESE PER LA REALIZZAZIONE DEL PIANO DI MONITORAGGIO AL CTV 2015 (DECISIONE SANTE/PH/2015/IT/SI2.701800 DEL 19/02/2015) - TRASFERIME NTICORRENTI AMMINISTRAZIONI CENTRALI	300.081,16	0,00	0,00	0,00	0,00	0,00	0,00	0,00	300.081,16
		U0111052	SPESE PER LA REALIZZAZIONE DEL PIANO DI MONITORAGGIO AL CTV 2015 (DECISIONE SANTE/PH/2015/IT/SI2.701800 DEL 19/02/2015) - SPESE PER IL PERSONALE	3.538,00	0,00	0,00	0,00	0,00	0,00	0,00	0,00	3.538,00
		U0111053	SPESE PER LA REALIZZAZIONE DEL PIANO DI MONITORAGGIO AL CTV 2015 (DECISIONE SANTE/PH/2015/IT/SI2.701800 DEL 19/02/2015) - CONTRIBUTI SOCIALI A CARICO DELL'ENTE	2.258,00	0,00	0,00	0,00	0,00	0,00	0,00	0,00	2.258,00

REGIONE PUGLIA – SEZIONE BILANCIO E RAGIONERIA

ELENCO ANALITICO DELLE RISORSE VINCOLATE NEL RISULTATO DI AMMINISTRAZIONE (*)

Capitolo di entrata	Descr.	Capitolo di spesa correlato	Descr.	Risorse vinc. nel risultato di amministrazione al 1/1/2019	Risorse vincolate applicate al bilancio dell'esercizio 2019	Entrate vincolate accertate nell'esercizio 2019	Impegni eserc. 2019 finanziati da entrate vincolate accertate nell'esercizio o da quote vincolate del risultato di amministrazione	Fondo plur. vinc. al 31/12/2019 finanziato da entrate vincolate accertate nell'esercizio o da quote vincolate del risultato di amministrazione	Cancellazione di residui attivi vincolati o eliminazione del vincolo su quote del risultato di amministrazione (+) e cancellazione di residui passivi finanziati da risorse vincolate (-) (gestione dei residui):	Cancellazione nell'esercizio N di impegni finanziati dal fondo pluriennale vincolato dopo l'approvazione del rendiconto dell'esercizio 2018 non reimpegnati nell'esercizio 2019	Risorse vincolate nel bilancio al 31/12/2019	Risorse vincolate nel risultato di amministrazione al 31/12/2019
				(a)	(b)	(c)	(d)	(e)	(f)	g)	(h)=(b)+(c)-(d)-(e)+(g)	(i)=(a)+(c)-(d)-(e)-(f)+(g)
		U0111054	SPESE PER LA REALIZZAZIONE DEL PIANO DI MONITORAGGIO AL CTV 2015 (DECISIONE SANTE/PHI/2015/IT/SI2.701800 DEL 19/02/2015) - IMPOSTE E TASSE A CARICO DELL'ENTE	204,00	0,00	0,00	0,00	0,00	0,00	0,00	0,00	204,00
E4030905	FONDO PER LA RIDUZIONE DEI COSTI DELLA FORNITURA DI ENERGIA PER FINALITA' SOCIALI - D.M. 26/01/2012	U0411140	PROGRAMMA DI INTERVENTI DI EFFICIENTAMENTO ENERGETICO DEGLI EDIFICI DI EDILIZIA RESIDENZIALE PUBBLICA A CURA DELLE AGENZIE REGIONALI PER LA CASA E L'ABITARE (ARCA) - ART. 2 COMMA 3 LETTERA A) DEL D.M. 26/01/2012	182.082,93	0,00	0,00	0,00	0,00	0,00	0,00	0,00	182.082,93
E2130030	TRASFERIMENTI DIRETTI DA COMMISSIONE U.E., QUOTA COMUNITARIA PROGRAMMA DI COOPERAZIONE TRASFRONTALIERA INTERREG IPA CBC ITALIA - ALB ANIA - MONTENEGRO 2014/2020	U1085101	TRASFERIMENTI DIRETTI AD AMMINISTRAZIONI PUBBLICHE LOCALI – QUOTA U.E. PROGRAMMA DI COOPERAZIONE TRANSFRONTALIERA "INTERREG-IPA CBC ITALIA – ALBANIA – MONTENEGRO" 2014/2020	6.992.227,02	0,00	0,00	0,00	0,00	0,00	0,00	0,00	6.992.227,02
E2130032	TRASFERIMENTI DIRETTI DA MINISTERO DELL'ECONOMIA- STATO ALBANIA, COFINANZIAMENTO NAZIONALE PROGRAMMA DI COOPERAZIONE TRASFRONTALIERA INTERREG IPA CBC ITALIA - ALBANIA - MONTENEGRO 2014/2020	U1085102	TRASFERIMENTI DIRETTI AD AMMINISTRAZIONI PUBBLICHE CENTRALI – QUOTA U.E. PROGRAMMA DI COOPERAZIONE TRANSFRONTALIERA "INTERREG-IPA C BC ITALIA – ALBANIA – MONTENEGRO" 2014/2020	1.147.083,33	0,00	0,00	0,00	0,00	0,00	0,00	0,00	1.147.083,33
E2130033	TRASFERIMENTI DIRETTI DA MINISTERO DELL'ECONOMIA- STATO DI MONTENEGRO, COFINANZIAMENTO NAZIONALE PROGRAMMA DI COOPERAZIONE TRASFRONT ALIERA INTERREG IPA CBC ITALIA - ALBANIA - MONTENEGRO 2014/2020	U1085103	TRASFERIMENTI DIRETTI AD IMPRESE CONTROLLATE – QUOTA U.E. PROGRAMMA DI COOPERAZIONE TRANSFRONTALIERA "INTERREG-IPA CBC ITALIA – ALB ANIA – MONTENEGRO" 2014/2020	974.287,33	0,00	0,00	0,00	0,00	0,00	0,00	0,00	974.287,33
		U1085104	TRASFERIMENTI DIRETTI AD IMPRESE PARTECIPATE – QUOTA U.E. PROGRAMMA DI COOPERAZIONE TRANSFRONTALIERA "INTERREG-IPA CBC ITALIA – ALB ANIA – MONTENEGRO" 2014/2020	1.147.083,33	0,00	0,00	0,00	0,00	0,00	0,00	0,00	1.147.083,33
		U1085105	TRASFERIMENTI DIRETTI AD ALTRE IMPRESE – QUOTA U.E. PROGRAMMA DI COOPERAZIONE TRANSFRONTALIERA "INTERREG-IPA CBC ITALIA – ALBANIA – MONTENEGRO" 2014/2020	147.083,33	0,00	0,00	0,00	0,00	0,00	0,00	0,00	147.083,33
		U1085106	TRASFERIMENTI DIRETTI AL RESTO DEL MONDO – QUOTA U.E. PROGRAMMA DI COOPERAZIONE TRANSFRONTALIERA "INTERREG-IPA CBC ITALIA – ALBANIA – MONTENEGRO" 2014/2020	2.976.820,63	0,00	0,00	0,00	0,00	302.737,30	0,00	0,00	2.674.083,33
		U1085107	FINANZIAMENTO SPESE PER RETRIBUZIONE DIPENDENTI – QUOTA U.E. PROGRAMMA DI COOPERAZIONE TRANSFRONTALIERA "INTERREG-IPA CBC ITALIA – A LBANIA – MONTENEGRO" 2014/2020	147.083,33	0,00	0,00	0,00	0,00	0,00	0,00	0,00	147.083,33
		U1085108	FINANZIAMENTO SPESE PER CONTRIBUTI SOCIALI CARICO ENTE – QUOTA U.E. PROGRAMMA DI COOPERAZIONE TRANSFRONTALIERA "INTERREG-IPA CBC ITA LIA – ALBANIA – MONTENEGRO" 2014/2020	148.072,73	0,00	0,00	0,00	0,00	0,00	0,00	0,00	148.072,73

REGIONE PUGLIA – SEZIONE BILANCIO E RAGIONERIA

Allegato 10 a/2) Risultato di amministrazione - quote vincolate

ELENCO ANALITICO DELLE RISORSE VINCOLATE NEL RISULTATO DI AMMINISTRAZIONE (*)

Capitolo di entrata	Descr.	Capitolo di spesa correlato	Descr.	Risorse vinc. nel risultato di amministrazione al 1/1/2019	Risorse vincolate applicate al bilancio dell'esercizio 2019	Entrate vincolate accertate nell'esercizio 2019	Impegni eserc. 2019 finanziati da entrate vincolate accertate nell'esercizio o da quote vincolate del risultato di amministrazione	Fondo plur. vinc. al 31/12/2019 finanziato da entrate vincolate accertate nell'esercizio o da quote vincolate del risultato di amministrazione	Cancellazione di residui attivi vincolati o eliminazione del vincolo su quote del risultato di amministrazione (+) e cancellazione di residui passivi finanziati da risorse vincolate (-) (gestione dei residui):	Cancellazione nell'esercizio N di impegni finanziati dal fondo pluriennale vincolato dopo l'approvazione del rendiconto dell'esercizio 2018 non reimpegnati nell'esercizio 2019	Risorse vincolate nel bilancio al 31/12/2019	Risorse vincolate nel risultato di amministrazione al 31/12/2019
				(a)	*(b)*	*(c)*	*(d)*	*(e)*	*(f)*	*g)*	*(h)=(b)+(c)-(d)-(e)+(g)*	*(i)=(a) +(c) -(d)-(e)-(f)+(g)*
		U1085109	FINANZIAMENTO SPESE PER IRAP E TASSE – QUOTA U.E. PROGRAMMA DI COOPERAZIONE TRANSFRONTALIERA "INTERREG-IPA CBC ITALIA – ALBANIA – MO NTENEGRO" 2014/2020	147.510,59	0,00	0,00	0,00	0,00	0,00	0,00	0,00	147.510,59
		U1085110	FINANZIAMENTO SPESE PER COLLABORAZIONI COORDINATE A PROGETTO – QUOTA U.E. PROGRAMMA DI COOPERAZIONE TRANSFRONTALIERA "INTERREG-IPA C BC ITALIA – ALBANIA – MONTENEGRO" 2014/2020	150.679,43	0,00	0,00	0,00	0,00	0,00	0,00	0,00	150.679,43
		U1085111	FINANZIAMENTO SPESE PER EVENTI, MISSIONI, RAPPRESENTANZA – QUOTA U.E. PROGRAMMA DI COOPERAZIONE TRANSFRONTALIERA "INTERREG-IPA CBC I TALIA – ALBANIA – MONTENEGRO" 2014/2020	147.083,33	0,00	0,00	0,00	0,00	0,00	0,00	0,00	147.083,33
		U1085112	FINANZIAMENTO SPESE PER ACQUISTI BENI DI CONSUMO – QUOTA U.E. PROGRAMMA DI COOPERAZIONE TRANSFRONTALIERA "INTERREG-IPA CBC ITALIA – ALBANIA – MONTENEGRO" 2014/2020	147.083,33	0,00	0,00	0,00	0,00	0,00	0,00	0,00	147.083,33
		U1085113	FINANZIAMENTO SPESE PER GIORNALI, RIVISTE, PUBBLICAZIONI – QUOTA U.E. PROGRAMMA DI COOPERAZIONE TRANSFRONTALIERA "INTERREG-IPA CBC I TALIA – ALBANIA – MONTENEGRO" 2014/2020	147.083,33	0,00	0,00	0,00	0,00	0,00	0,00	0,00	147.083,33
		U1085114	FINANZIAMENTO SPESE PER CONSULENZE – QUOTA U.E. PROGRAMMA DI COOPERAZIONE TRANSFRONTALIERA "INTERREG-IPA CBC ITALIA – ALBANIA – MONT ENEGRO" 2014/2020	147.083,33	0,00	0,00	0,00	0,00	0,00	0,00	0,00	147.083,33
		U1085115	FINANZIAMENTO SPESE PER PRESTAZIONI PROFESSIONALI – QUOTA U.E. PROGRAMMA DI COOPERAZIONE TRANSFRONTALIERA "INTERREG-IPA CBC ITALIA – ALBANIA – MONTENEGRO" 2014/2020	147.083,33	0,00	0,00	0,00	0,00	0,00	0,00	0,00	147.083,33
		U1085116	FINANZIAMENTO SPESE PER FORMAZIONE, ADDESTRAMENTO PERSONALE – QUOTA U.E. PROGRAMMA DI COOPERAZIONE TRANSFRONTALIERA "INTERREG-IPA CB C ITALIA – ALBANIA – MONTENEGRO" 2014/2020	147.083,33	0,00	0,00	0,00	0,00	0,00	0,00	0,00	147.083,33
		U1085117	FINANZIAMENTO SPESE PER ALTRI SERVIZI AMMINISTRATIVI – QUOTA U.E. PROGRAMMA DI COOPERAZIONE TRANSFRONTALIERA "INTERREG-IPA CBC ITALI A – ALBANIA – MONTENEGRO" 2014/2020	147.083,33	0,00	0,00	0,00	0,00	0,00	0,00	0,00	147.083,33
		U1085118	FINANZIAMENTO SPESE PER ASSISTENZA INFORMATICA – QUOTA U.E. PROGRAMMA DI COOPERAZIONE TRANSFRONTALIERA "INTERREG-IPA CBC ITALIA – AL BANIA – MONTENEGRO" 2014/2020	147.083,33	0,00	0,00	0,00	0,00	0,00	0,00	0,00	147.083,33

REGIONE PUGLIA – SEZIONE BILANCIO E RAGIONERIA

ELENCO ANALITICO DELLE RISORSE VINCOLATE NEL RISULTATO DI AMMINISTRAZIONE (*)

Capitolo di entrata	Descr.	Capitolo di spesa correlato	Descr.	Risorse vinc. nel risultato di amministrazione al 1/1/2019	Risorse vincolate applicate al bilancio dell'esercizio 2019	Entrate vincolate accertate nell'esercizio 2019	Impegni eserc. 2019 finanziati da entrate vincolate accertate nell'esercizio o da quote vincolate del risultato di amministrazione	Fondo plur. vinc. al 31/12/2019 finanziato da entrate vincolate accertate nell'esercizio o da quote vincolate del risultato di amministrazione	Cancellazione di residui attivi vincolati o eliminazione del vincolo su quote del risultato di amministrazione (+) e cancellazione di residui passivi finanziati da risorse vincolate (-) (gestione dei residui):	Cancellazione nell'esercizio N di impegni finanziati dal fondo pluriennale vincolato dopo l'approvazione del rendiconto dell'esercizio 2018 non reimpegnati nell'esercizio 2019	Risorse vincolate nel bilancio al 31/12/2019	Risorse vincolate nel risultato di amministrazione al 31/12/2019
				(a)	*(b)*	*(c)*	*(d)*	*(e)*	*(f)*	*g)*	*(h)=(b)+(c)-(d)-(e)+(g)*	*(i)=(a)+(c)-(d)-(e)-(f)+(g)*
E2130031	TRASFERIMENTI DIRETTI DA MINISTERO DELL'ECONOMIA-IGRUE., COFINANZIAMENTO NAZIONALE PROGRAMMA DI COOPERAZIONE TRANSFRONTALIERA INTERR EG - IPA CBC ITALIA - ALBANIA - MONTENEGRO 2014/2020	U1085119	FINANZIAMENTO SPESE PER MANUTENZIONE ORDINARIA – QUOTA U.E. PROGRAMMA DI COOPERAZIONE TRANSFRONTALIERA "INTERREG-IPA CBC ITALIA – AL BANIA – MONTENEGRO" 2014/2020	147.083,33	0,00	0,00	0,00	0,00	0,00	0,00	0,00	147.083,33
		U1085120	FINANZIAMENTO SPESE PER ALTRI SERVIZI N.A.C. – QUOTA U.E. PROGRAMMA DI COOPERAZIONE TRANSFRONTALIERA "INTERREG-IPA CBC ITALIA – ALBA NIA – MONTENEGRO" 2014/2020	147.083,33	0,00	0,00	0,00	0,00	0,00	0,00	0,00	147.083,33
		U1085121	FINANZIAMENTO SPESE PER ACQUISTO HARDWARE – QUOTA U.E. PROGRAMMA DI COOPERAZIONE TRANSFRONTALIERA "INTERREG-IPA CBC ITALIA – ALBANIA – MONTENEGRO" 2014/2020	147.083,33	0,00	0,00	0,00	0,00	0,00	0,00	0,00	147.083,33
		U1085122	FINANZIAMENTO SPESE PER ACQUISTO SOFTWARE – QUOTA U.E. PROGRAMMA DI COOPERAZIONE TRANSFRONTALIERA "INTERREG-IPA CBC ITALIA – ALBANIA – MONTENEGRO" 2014/2020	147.083,33	0,00	0,00	0,00	0,00	0,00	0,00	0,00	147.083,33
		U1085123	FINANZIAMENTO SPESE PER MOBILI E ARREDI PER UFFICI – QUOTA U.E. PROGRAMMA DI COOPERAZIONE TRANSFRONTALIERA "INTERREG-IPA CBC ITALIA – ALBANIA – MONTENEGRO" 2014/2020	147.083,33	0,00	0,00	0,00	0,00	0,00	0,00	0,00	147.083,33
		U1085124	FINANZIAMENTO SPESE PER INTERNET E TELEFONIA – QUOTA U.E. PROGRAMMA DI COOPERAZIONE TRANSFRONTALIERA "INTERREG-IPA CBC ITALIA – ALBA NIA – MONTENEGRO" 2014/2020	147.083,33	0,00	0,00	0,00	0,00	0,00	0,00	0,00	147.083,33
		U1085501	TRASFERIMENTI DIRETTI AD AMMINISTRAZIONI PUBBLICHE LOCALI – COFINANZIAMENTO NAZIONALE PROGRAMMA DI COOPERAZIONE TRANSFRONTALIERA "IN TERREG-IPA CBC ITALIA – ALBANIA – MONTENEGRO" 2014/2020	540.491,50	0,00	0,00	0,00	0,00	0,00	0,00	0,00	540.491,50
		U1085502	TRASFERIMENTI DIRETTI AD AMMINISTRAZIONI PUBBLICHE CENTRALI – COFINANZIAMENTO NAZIONALE PROGRAMMA DI COOPERAZIONE TRANSFRONTALIERA " INTERREG-IPA CBC ITALIA – ALBANIA – MONTENEGRO" 2014/2020	108.098,54	0,00	0,00	0,00	0,00	0,00	0,00	0,00	108.098,54
		U1085503	TRASFERIMENTI DIRETTI AD IMPRESE CONTROLLATE – COFINANZIAMENTO NAZIONALE PROGRAMMA DI COOPERAZIONE TRANSFRONTALIERA "INTERREG-IPA CB C ITALIA – ALBANIA – MONTENEGRO" 2014/2020	89.419,17	0,00	0,00	0,00	0,00	0,00	0,00	0,00	89.419,17
		U1085504	TRASFERIMENTI DIRETTI AD IMPRESE PARTECIPATE – COFINANZIAMENTO NAZIONALE PROGRAMMA DI COOPERAZIONE TRANSFRONTALIERA "INTERREG-IPA CB C ITALIA – ALBANIA – MONTENEGRO" 2014/2020	108.098,35	0,00	0,00	0,00	0,00	0,00	0,00	0,00	108.098,35

REGIONE PUGLIA – SEZIONE BILANCIO E RAGIONERIA

Allegato 10 a/2) Risultato di amministrazione - quote vincolate

ELENCO ANALITICO DELLE RISORSE VINCOLATE NEL RISULTATO DI AMMINISTRAZIONE (*)

Capitolo di entrata	Descr.	Capitolo di spesa correlato	Descr.	Risorse vinc. nel risultato di amministrazione al 1/1/2019	Risorse vincolate applicate al bilancio dell'esercizio 2019	Entrate vincolate accertate nell'esercizio 2019	Impegni eserc. 2019 finanziati da entrate vincolate accertate nell'esercizio o da quote vincolate del risultato di amministrazione	Fondo plur. vinc. al 31/12/2019 finanziato da entrate vincolate accertate nell'esercizio o da quote vincolate del risultato di amministrazione	Cancellazione di residui attivi vincolati o eliminazione del vincolo su quote del risultato di amministrazione (+) e cancellazione di residui passivi finanziati da risorse vincolate (-) (gestione dei residui):	Cancellazione nell'esercizio N di impegni finanziati dal fondo pluriennale vincolato dopo l'approvazione del rendiconto dell'esercizio 2018 non reimpegnati nell'esercizio 2019	Risorse vincolate nel bilancio al 31/12/2019	Risorse vincolate nel risultato di amministrazione al 31/12/2019
				(a)	*(b)*	*(c)*	*(d)*	*(e)*	*(f)*	*g)*	*(h)=(b)+(c)-(d)-(e)+(g)*	*(i)=(a)+(c) -(d)-(e)-(f)+(g)*
		U1085508	FINANZIAMENTO SPESE PER CONTRIBUTI SOCIALI CARICO ENTE – COFINANZIAMENTO NAZIONALE PROGRAMMA DI COOPERAZIONE TRANSFRONTALIERA "INTER REG-IPA CBC ITALIA – ALBANIA – MONTENEGRO" 2014/2020	174,60	0,00	0,00	0,00	0,00	0,00	0,00	0,00	174,60
		U1085509	FINANZIAMENTO SPESE PER IRAP E TASSE – COFINANZIAMENTO NAZIONALE PROGRAMMA DI COOPERAZIONE TRANSFRONTALIERA "INTERREG-IPA CBC ITALIA – ALBANIA – MONTENEGRO" 2014/2020	75,40	0,00	0,00	0,00	0,00	0,00	0,00	0,00	75,40
		U1085510	FINANZIAMENTO SPESE PER COLLABORAZIONI COORDINATE A PROGETTO – COFINANZIAMENTO NAZIONALE PROGRAMMA DI COOPERAZIONE TRANSFRONTALIERA "INTERREG-IPA CBC ITALIA – ALBANIA – MONTENEGRO" 2014/2020	208,50	0,00	0,00	0,00	0,00	0,00	0,00	0,00	208,50
		U1085511	FINANZIAMENTO SPESE PER EVENTI, MISSIONI, RAPPRESENTANZA – COFINANZIAMENTO NAZIONALE PROGRAMMA DI COOPERAZIONE TRANSFRONTALIERA "INT ERREG-IPA CBC ITALIA – ALBANIA – MONTENEGRO" 2014/2020	0,01	0,00	0,00	0,00	0,00	0,00	0,00	0,00	0,01
E2130040	TRASFERIMENTI DIRETTI DA MINISTERO DELL'ECONOMIA DI GRECIA - QUOTA U.E. - ASSE V ASISTENZA TECNICA PROGRAMMA INTERREG V - A GRECIA/ITALIA 2014/2020.	U1085611	FINANZIAMENTO SPESE PER EVENTI, MISSIONI, RAPPRESENTANZA – QUOTA U.E. PROGRAMMA INTERREG V - A GRECIA/ITALIA 2014/2020	0,00	0,00	0,00	0,00	0,00	-9.828,41	0,00	0,00	9.828,41
E2130041	TRASFERIMENTI DIRETTI DA MINISTERO DELL'ECONOMIA - IGRUE. COFINANZIAMENTO STATO PROGRAMMA INTERREG V - A GRECIA/ITALIA 2014/2020	U1085701	TRASFERIMENTI DIRETTI AD AMMINISTRAZIONI PUBBLICHE LOCALI – COFINANZIAMENTO NAZIONALE PROGRAMMA INTERREG V - A GRECIA/ITALIA 2014/2020	299.696,80	0,00	0,00	0,00	0,00	0,00	0,00	0,00	299.696,80
		U1085711	FINANZIAMENTO SPESE PER EVENTI, MISSIONI, RAPPRESENTANZA – COFINANZIAMENTO NAZIONALE PROGRAMMA INTERREG V - A GRECIA/ITALIA 2014/2020	0,00	0,00	0,00	0,00	0,00	-1.426,71	0,00	0,00	1.426,71
E2053458	TRASFERIMENTI DIRETTI DA UNIVERSITY OF CENTRAL LANCASHIRE (UCLAN), UK, LEAD PARTNER DEL PROGETTO EV5-VRF - PROGRAMMA COSME 2014-2020	U0553050	ATTUAZIONE DEL PROGETTO EUROPEO EV5-VRF FINANZIATO DAL PROGRAMMA COSME 2014-2020. CONSULENZE	79,50	0,00	0,00	0,00	0,00	79,50	0,00	0,00	0,00
E2053458	TRASFERIMENTI DIRETTI DA UNIVERSITY OF CENTRAL LANCASHIRE (UCLAN), UK, LEAD PARTNER DEL PROGETTO EV5-VRF - PROGRAMMA COSME 2014-2020	U0553051	ATTUAZIONE DEL PROGETTO EUROPEO EV5-VRF FINANZIATO DAL PROGRAMMA COSME 2014-2020. SPESE PER ACQUISTO ALTRI BENI DI CONSUMO	79,50	0,00	0,00	0,00	0,00	79,50	0,00	0,00	0,00
E2053458	TRASFERIMENTI DIRETTI DA UNIVERSITY OF CENTRAL LANCASHIRE (UCLAN), UK, LEAD PARTNER DEL PROGETTO EV5-VRF - PROGRAMMA COSME 2014-2020	U0553052	ATTUAZIONE DEL PROGETTO EUROPEO EV5-VRF FINANZIATO DAL PROGRAMMA COSME 2014-2020. SPESE PER RAPPRESENTANZA, MISSIONI, ORGANIZZAZIONE EVENTI, PUBBLICITA' E SERVIZI PER TRASFERTA	170,76	0,00	0,00	0,00	0,00	170,76	0,00	0,00	0,00
E2037003	TRASFERIMENTO FONDI VINCOLATI D.LGS 26/2014 "PROTEZIONE DEGLI ANIMALI UTILIZZATI A FINI SCIENTIFICI", ART.. 41 COMMA 1 LETT. C)	U0751003	FINANZIAMENTO DEI CORSI DI FORMAZIONE E AGGIORNAMENTO PER GLI OPERATORI DEGLI STABILIMENTI AUTORIZZATI. D.LGS. 26/2014 ART. 41 COM MA 1 LETT. C) PROTEZIONE DEGLI ANIMALI UTILIZZATI A FINI SCIENTIFICI. – TRASFERIMENTO AD UNIVERSITÀ ED ISTITUTI ZOOPROF	15.822,78	15.822,78	0,00	15.822,78	0,00	0,00	0,00	0,00	0,00

REGIONE PUGLIA – SEZIONE BILANCIO E RAGIONERIA

ELENCO ANALITICO DELLE RISORSE VINCOLATE NEL RISULTATO DI AMMINISTRAZIONE (*)

Capitolo di entrata	Descr.	Capitolo di spesa correlato	Descr.	Risorse vinc. nel risultato di amministrazione al 1/1/2019	Risorse vincolate applicate al bilancio dell'esercizio 2019	Entrate vincolate accertate nell'esercizio 2019	Impegni eserc. 2019 finanziati da entrate vincolate accertate nell'esercizio o da quote vincolate del risultato di amministrazione	Fondo plur. vinc. al 31/12/2019 finanziato da entrate vincolate accertate nell'esercizio o da quote vincolate del risultato di amministrazione	Cancellazione di residui attivi vincolati o eliminazione del vincolo su quote del risultato di amministrazione (+) e cancellazione di residui passivi finanziati da risorse vincolate (-) (gestione dei residui):	Cancellazione nell'esercizio N di impegni finanziati dal fondo pluriennale vincolato dopo l'approvazione del rendiconto dell'esercizio 2018 non reimpegnati nell'esercizio 2019	Risorse vincolate nel bilancio al 31/12/2019	Risorse vincolate nel risultato di amministrazione al 31/12/2019
				(a)	*(b)*	*(c)*	*(d)*	*(e)*	*(f)*	*g)*	*(h)=(b)+(c)-(d)-(e)+(g)*	*(i)=(a) +(c) -(d)-(e)-(f)+(g)*
E2011002	TRASFERIMENTI CORRENTI DAL COORDINATORE DI PROGETTO FUNDACION TECNALIA RESEARCH <(>&<)> INNOVATION (SPAGNA) - PER CONTO DELLA COMMISSIONE EUROPEA - RELATIVI AL PROGETTO CITADEL - PROGRAMMA QUADRO HORIZON 2020	U1902000	PROGETTO CITADEL - PROGRAMMA QUADRO HORIZON 2020. SPESE PER INDENNITA' DI MISSIONE E TRASFERTA	9.561,70	0,00	0,00	0,00	0,00	0,00	0,00	0,00	9.561,70
		U1902001	PROGETTO CITADEL - PROGRAMMA QUADRO HORIZON 2020. SPESE PER ALTRI SERVIZI DIVERSI	17.500,81	0,00	0,00	0,00	0,00	-31.099,52	0,00	0,00	48.600,33
E2032356	TRASFERIMENTI CORRENTI DAL COORDINATORE DI PROGETTO AGENCIA VASCA DE LA INNOVACION (SPAGNA) - PER CONTO DELLA COMMISSIONE EUROPEA - RELATIVI AL PROGETTO MANUNET III - ERA-NET COFUND	U1902010	PROGETTO MANUNET III - ERA-NET COFUND - PROGRAMMA QUADRO HORIZON 2020. SPESE PER INDENNITA' DI MISSIONE E TRASFERTA	5.013,00	0,00	0,00	0,00	0,00	0,00	0,00	0,00	5.013,00
		U1902011	PROGETTO MANUNET III - ERA-NET COFUND - PROGRAMMA QUADRO HORIZON 2020. SPESE PER ALTRI SERVIZI DIVERSI	25.683,74	0,00	9.335,37	0,00	0,00	0,00	0,00	9.335,37	35.019,11
E2058003	ASSEGNAZIONI STATALI FONDO DI SOLIDARIETA' NAZIONALE (DD.MM. N. 24684 DEL 23/11/2015, N. 26878 DEL 11/12/2015, N. 15452 DEL 21/07/2015) PER ATTUAZIONE ART.5 C.2 LETT.A), B), C), D) E C.3 - PROVVIDENZE PREVISTE DAL DLGS N. 102/04	U0114135	AVVERSITA' ATMOSFERICHE. TRASFERIMENTI ALLE AMMINISTRAZIONI DELEGATE (L.R. 24/90) PER CONCESSIONE PROVVIDENZE CONTRIBUTIVE DECRETO L EGISLATIVO N. 102/04 ART. 5, COMMA 2 LETT. A), B), C), D) E COMMA 3. (DD.MM. N. 15452 DEL 21/07/2016, N. 24684 DEL 23/11/2	1.000.000,00	1.000.000,00	0,00	1.000.000,00	0,00	0,00	0,00	0,00	0,00
E4021000	CONTRIBUTO IN CONTO CAPITALE DALL'IGRUE PER LA REALIZZAZIONE DEL PROGRAMMA COMPLEMENTARE DI AZIONE E COESIONE PER LA GOVERNANCE DEI SISTEMI DI GESTIONE E CONTROLLO PER LA PROGRAMMAZIONE 2014-2020	U0102004	SPESE RELATIVE ALLA CONTRATTUALIZZAZIONE DI COLLABORATORI COORDINATI E CONTINUATIVI	36.580,66	0,00	0,00	0,00	0,00	0,00	0,00	0,00	36.580,66
E2011001	PROGETTO COMUNITARIO UN FALCO PER AMICO - TRASFERIMENTO CORRENTE DAL COMUNE DI GRAVINA IN PUGLIA - RISORSE UE	U0909000	SPESA DIRETTA FINANZIATA DALL'UE NELL'AMBITO DEL PROGETTO LIFE 11 NAT/IT/068 UN FALCO PER AMICO - ACQUISTO DI SERVIZI - ORGANIZZAZIO NE SEMINARI TECNICI	10.217,84	0,00	0,00	0,00	0,00	0,00	0,00	0,00	10.217,84
E2059334	TRASFERIMENTI DA PARTE DELLE REGIONI PARTNER PER LA REALIZZAZIONE DELLE AZIONI COMUNI DEL PROGETTO D'ECCELLENZA SOUTH CULTURAL ROUTE S	U0701005	TRASFERIMENTI ALL'AGENZIA PUGLIAPROMOZIONE PER LA REALIZZAZIONE DEL PROGETTO D'ECCELLENZA SOUTH CULTURALROUTES	649.602,58	0,00	0,00	0,00	0,00	0,00	0,00	0,00	649.602,58
E4053400	TRASFERIMENTI PER L'ATTUAZIONE DEL PROGRAMMA OPERATIVO FONDO EUROPEO PER GLI AFFARI MARITTIMI E LA PESCA (FEAMP) 2014-2020 - DECISIONE C(2015) 8452 DEL 25/11/2015 - QUOTA DI COFINANZIAMENTO UE	U1164004	QUOTA UE PER L'ATTUAZIONE DEL PROGRAMMA FONDO EUROPEO PER GLI AFFARI MARITTIMI E LA PESCA (FEAMP) PER IL PERIODO DI PROGRAMMAZIONE 2014-2020. DECISIONE C(2015) 8452 DEL 25/11/2015 - CONTRIBUTI AGLI INVESTIMENTI AD AMMINISTRAZIONI LOCALI	1.295.245,55	0,00	0,00	0,00	0,00	0,00	0,00	0,00	1.295.245,55
E2053501	TRASFERIMENTI CORRENTI DALLO STATO PER L'ATTUAZIONE DEL PROGRAMMA OPERATIVO FONDO EUROPEO PER GLI AFFARI MARITTIMI E LA PESCA (FEAMP) PER IL PERIODO DI PROGRAMMAZIONE 2014-2020 - DECISIONE C(2015) 8452 DEL 25/11/2015.	U1164504	QUOTA STATO PER L'ATTUAZIONE DEL PROGRAMMA FONDO EUROPEO PER GLI AFFARI MARITTIMI E LA PESCA (FEAMP) PER IL PERIODO DI PROGRAMMAZIONE 2014-2020. DECISIONE C(2015) 8452 DEL 25/11/2015 - CONTRIBUTI AGLI INVESTIMENTI AD AMMINISTRAZIONI LOCALI	1.120.544,87	0,00	0,00	0,00	0,00	0,00	0,00	0,00	1.120.544,87

REGIONE PUGLIA – SEZIONE BILANCIO E RAGIONERIA

Allegato 10 a/2) Risultato di amministrazione - quote vincolate

ELENCO ANALITICO DELLE RISORSE VINCOLATE NEL RISULTATO DI AMMINISTRAZIONE (*)

Capitolo di entrata	Descr.	Capitolo di spesa correlato	Descr.	Risorse vinc. nel risultato di amministrazione al 1/1/2019	Risorse vincolate applicate al bilancio dell'esercizio 2019	Entrate vincolate accertate nell'esercizio 2019	Impegni eserc. 2019 finanziati da entrate vincolate accertate nell'esercizio o da quote vincolate del risultato di amministrazione	Fondo plur. vinc. al 31/12/2019 finanziato da entrate vincolate accertate nell'esercizio o da quote vincolate del risultato di amministrazione	Cancellazione di residui attivi vincolati o eliminazione del vincolo su quote del risultato di amministrazione (+) e cancellazione di residui passivi finanziati da risorse vincolate (-) (gestione dei residui):	Cancellazione nell'esercizio N di impegni finanziati dal fondo pluriennale vincolato dopo l'approvazione del rendiconto dell'esercizio 2018 non reimpegnati nell'esercizio 2019	Risorse vincolate nel bilancio al 31/12/2019	Risorse vincolate nel risultato di amministrazione al 31/12/2019
				(a)	*(b)*	*(c)*	*(d)*	*(e)*	*(f)*	*g)*	*(h)=(b)+(c)-(d)-(e)+(g)*	*(i)=(a)+(c)-(d)-(e)-(f)+(g)*
E2125127	PROGRAMMA UNICO DI EMERSIONE, ASSISTENZA ED INTEGRAZIONE SOCIALE A FAVORE DEGLI STRANIERI E DEI CITTADINI DI CUI AL COMMA 6 BIS DELL 'ART.18 D.L.VO 25/07/1998 N. 286. PROGETTO LA PUGLIA NON TRATTA - INSIEME PER LE VITTIME	U1204003	PROGRAMMA UNICO DI EMERSIONE, ASSISTENZA ED INTEGRAZIONE SOCIALE A FAVORE DEGLI STRANIERI E DEI CITTADINI DI CUI AL COMMA 6 BIS DELL 'ART. 18 DEL D.LGS. 25/07/1998, N. 286. PROGETTO LA PUGLIA NON TRATTA - INSIEME PER LE VITTIME - SPESA CORRENTE - TRASFERI	389.993,70	0,00	0,00	0,00	0,00	389.993,70	0,00	0,00	0,00
E2052190	PROGRAMMA DI COOPERAZIONE INTERREGIONALE 2014-2020 INTERREG EUROPE - QUOTA PROGRAMME FUNDING 85% DA KENT COUNTRY COUNSIL PER IL PROGETTO GREEN PILGRIMAGE	U1164250	PROGRAMMA DI COOPERAZIONE INTERREGIONALE 2014-2020 INTERREG EUROPE - SPESE RAPPRESENTANZA, ORGANIZZAZIONE EVENTI, PUBBLICITA' E SERV IZI PER TRASFERTA - QUOTA UE 85% PER IL PROGETTO GREEN PILGRIMAGE	0,00	0,00	5.976,40	0,00	0,00	-88,22	0,00	5.976,40	6.064,62
E2125128	PROG-1115 PUGLIA INTEGRANTE - PER UNA SCUOLA MULTICULTURALE FONDO ASILO MIGRAZIONE E INTEGRAZIONE 2014-2020 - OS2 INTEGRAZIONE/MIGR AZIONE LEGALE - ON2 INTEGRAZIONE - PIANI DI INTERVENTO REGIONALI PER L'INTEGRAZIONE DEI CITTADINI DI PAESI TERZI	U1204004	PROG-1115 PUGLIA INTEGRANTE - PER UNA SCUOLA MULTICULTURALE FONDO ASILO, MIGRAZIONE E INTEGRAZIONE 2014-2020 - OS2 INTEGRAZIONE/MIGR AZIONE LEGALE - ON2 INTEGRAZIONE - PIANI DI INTERVENTO REGIONALI PER L'INTEGRAZIONE DEI CITTADINI DI PAESI TERZI - SPESA C	26.029,89	0,00	0,00	0,00	0,00	26.029,89	0,00	0,00	0,00
E2034715	FONDO NAZIONALE POLITICHE GIOVANILI - TRASFERIMENTI DA STATO	U0603000	ACCORDI STATO–REGIONE. FONDO PER LE POLITICHE GIOVANILI.	88.391,00	0,00	150.547,00	0,00	0,00	88.391,00	0,00	150.547,00	150.547,00
E2135045	PIANO DI ATTIVITA' PER IL CONTRASTO A GIOCO DI AZZARDO. DM 6/10/2016	U1301004	PIANO ATTIVITA' CONTRASTO AL GIOCO D'AZZARCO. DM DEL 6/10/2016 - ORGANIZZAZIONE EVENTI E SERVIZI PER TRASFERTE	0,00	924,25	0,00	924,25	0,00	-924,25	0,00	0,00	0,00
		U1301028	PIANO ATTIVITA' CONTRASTO AL GIOCO D'AZZARCO. DM DEL 6/10/2016 - HARDWARE	0,00	879,52	0,00	879,52	0,00	-879,52	0,00	0,00	0,00
E4032420	FSC 2014-2020 PATTO PER LO SVILUPPO DELLA REGIONE PUGLIA	U1006001	PATTO PER LA PUGLIA FSC 2014-2020. INFRASTRUTTURE DI TRASPORTO FERROVIARIO. CONTRIBUTI AGLI INVESTIMENTI A ALTRE IMPRESE	470.559,83	0,00	0,00	0,00	0,00	443.813,84	0,00	0,00	26.745,99
		U0112000	PATTO PER LA PUGLIA FSC 2014-2020. FONDO ROTATIVO PER L'ANTICIPAZIONE DELLE SPESE DI PROGETTAZIONE.	0,00	0,00	0,00	0,00	0,00	-118.409,14	0,00	0,00	118.409,14
		U1504000	PATTO PER LA PUGLIA - FSC 2014-2020 - AREA DI INTERVENTO OCCUPAZIONE, INCLUSIONE SOCIALE E LOTTA ALLA POVERTA', ISTRUZIONE E FORMAZI ONE - TRASFERIMENTI CORRENTI A ISTITUZIONI SOCIALI PRIVATE	0,00	0,00	0,00	0,00	0,00	-52.176,35	0,00	0,00	52.176,35
E2053459	PROGETTO EUROPEO SUMPS - UP - PROGRAMMA IPP - STRUMENTI E SERVIZI PER LA REDAZIONE DEI PUMS - TRASFERIMENTI DIRETTI DA POLIS	U1002006	PROGETTO EUROPEO SUMPS-UP - PROGRAMMA IPP - MISSIONI ALL'ESTERO	64,15	0,00	0,00	0,00	0,00	64,15	0,00	0,00	0,00
E2032348	PROGETTO LIFE16 NAT/IT/000659 EGYPTIAN VULTURE - TRASFERIMENTI CORRENTI	U0909016	PROGETTO LIFE 16 NAT/IT/000659 EGYPTIAN VULTURE - CONTRIBUTI AGLI INVESTIMENTI A ALTRE IMPRESE	45.486,90	45.486,90	0,00	0,00	0,00	0,00	0,00	45.486,90	45.486,90
E2035782	ASSEGNAZIONE RISORSE CROCE ROSSA ITALIANA E ALLE REGIONI IN ATTUAZIONE DELL'ART.2 C. 2,5,6,7 E 8 D.LGS 178/2012	U1301008	RISORSE CROCE ROSSA ITALIANA E REGIONI PER L'ASSUNZIONE PRESSO SSN DI AUTISTI SOCCORRITORI IN ATTUAZIONE DELL'ART. 2 CO. 2, 5, 6, 7, 8, D.LGS. 178/2012	401.531,00	401.531,00	0,00	401.531,00	0,00	0,00	0,00	0,00	0,00
E2056292	ASSEGNAZIONI STATALI PER IL FONDO PER GLI INTERVENTI DI CONTRASTO ALLA POVERTà ESTREMA - AVVISO 4/2016	U1210007	FINANZIAMENTO ALLE CITTA' CAPOLUOGO PER GLI INTERVENTI DI CONTRASTO ALLA POVERTA' ESTREMA (AVVISO N. 4/2016)	1.157.245,00	294.645,00	0,00	294.645,00	0,00	862.600,00	0,00	0,00	0,00

REGIONE PUGLIA – SEZIONE BILANCIO E RAGIONERIA

ELENCO ANALITICO DELLE RISORSE VINCOLATE NEL RISULTATO DI AMMINISTRAZIONE (*)

Capitolo di entrata	Descr.	Capitolo di spesa correlato	Descr.	Risorse vinc. nel risultato di amministrazione al 1/1/2019	Risorse vincolate applicate al bilancio dell'esercizio 2019	Entrate vincolate accertate nell'esercizio 2019	Impegni eserc. 2019 finanziati da entrate vincolate accertate nell'esercizio o da quote vincolate del risultato di amministrazione	Fondo plur. vinc. al 31/12/2019 finanziato da entrate vincolate accertate nell'esercizio o da quote vincolate del risultato di amministrazione	Cancellazione di residui attivi vincolati o eliminazione del vincolo su quote del risultato di amministrazione (+) e cancellazione di residui passivi finanziati da risorse vincolate (-) (gestione dei residui):	Cancellazione nell'esercizio N di impegni finanziati dal fondo pluriennale vincolato dopo l'approvazione del rendiconto dell'esercizio 2018 non reimpegnati nell'esercizio 2019	Risorse vincolate nel bilancio al 31/12/2019	Risorse vincolate nel risultato di amministrazione al 31/12/2019
				(a)	*(b)*	*(c)*	*(d)*	*(e)*	*(f)*	*g)*	*(h)=(b)+(c)-(d)-(e)+(g)*	*(i)=(a) +(c) -(d)-(e)-(f)+(g)*
E2140002	TRASFERIMENTI STATALI PER IL PIANO STRAORDINARIO PER LA VERIFICA AMBIENTALE NELLA LOCALITÀ BURGESI DEL COMUNE DI UGENTO	U0908005	PIANO STRAORDINARIO PER LA VERIFICA AMBIENTALE NELLA LOCALITA' BURGESI DEL COMUNE DI UGENTO	0,00	0,00	911.632,88	0,00	0,00	0,00	0,00	911.632,88	911.632,88
E2055381	FSC 2014/2020. DELIBERA CIPE 54/2016 LINEA DI INTERVENTO F - INTERVENTI PER LA SICUREZZA FERROVIARIA. TRASFERIMENTI DA MINISTERI	U1006006	FSC 2014-2020. DELIBERA CIPE 54/2016 LINEA DI INTERVENTO F - INTERVENTI PER LA SICUREZZA FERROVIARIA	2.700.000,00	0,00	0,00	0,00	0,00	2.700.000,00	0,00	0,00	0,00
E2036000	RIMBORSO DEGLI ONERI PER PRESTAZIONI SANITARIE A FAVORE DI STRANIERI NON IN REGOLA CON LE NORME DI INGRESSO E SOGGIORNO (ART.35 C.6 DLGS 25/07/98 N.286-ART.32 DL 24/04/2017 N. 50 CONV.CON MODIFICAZIONI NELLA L.21/06/2017 N. 96)	U1301010	TRASFERIMENTO ALLE AZIENDE ED ENTI DEL SSR A TITOLO DI RIMBORSO DEGLI ONERI PER PRESTAZIONI SANITARIE A FAVORE DI STRANIERI NON IN REGOLA CON LE NORME DI INGRESSO E DI SOGGIORNO (ART. 35, COMMA 6, D.LGS. 25/07/1998, N.286- ART. 32 DEL D.L. 24/04/2017, N.5	2.552.412,85	2.552.412,85	0,00	2.398.236,94	0,00	0,00	0,00	154.175,91	154.175,91
E2140101	ASSEGNAZIONI FONDI PER LA REALIZZAZIONE DEL PROGRAMMA DI MONITORAGGIO NEL SETTORE FOTOSANITARIO - REG. (UE) n. 652/2014. QUOTA DI CO FINANZIAMENTO A CARICO DELLA U.E.	U1601018	SPESE PER LA REALIZZAZIONE DEL PROGRAMMA DI MONITORAGGIO NEL SETTORE FITOSANITARIO - REG. (UE) N. 652/2014. QUOTA UE - TRASFERIMENTI CORRENTI AD AMMINISTRAZIONI LOCALI	31.437,72	0,00	62.924,41	0,00	0,00	0,00	0,00	62.924,41	94.362,13
E2140110	ASSEGNAZIONI FONDI PER LA REALIZZAZIONE DEL PROGRAMMA DI MONITORAGGIO NEL SETTORE FOTOSANITARIO - REG. (UE) n. 652/2014. QUOTA DI CO FINANZIAMENTO A CARICO DELLO STATO	U1601022	SPESE PER LA REALIZZAZIONE DEL PROGRAMMA DI MONITORAGGIO NEL SETTORE FITOSANITARIO - REG. (UE) N. 652/2014. QUOTA STATO - TRASFERIMENTI CORRENTI AD AMMINISTRAZIONI LOCALI	31.437,71	0,00	62.924,41	0,00	0,00	0,00	0,00	62.924,41	94.362,12
E2056262	ASSEGNAZIONE SOMME PER LA COPERTURA DELLE SPESE DI FUNZIONAMENTO DEI CENTRI PER L'IMPIEGO PUBBLICI	U1501001	COPERTURA DELLE SPESE DI FUNZIONAMENTO DEI CENTRI PER L'IMPIEGO PUBBLICI - TRASFERIMENTI CORRENTI ALLE AMMINISTRAZIONI LOCALI	3.701.160,00	0,00	0,00	0,00	0,00	0,00	0,00	0,00	3.701.160,00
E2059349	FINANZIAMENTO STATALE FINALIZZATO ALLA REALIZZAZIONE DEL PROGETTO RESIDENZE	U0502020	QUOTA DI COFINANZIAMENTO STATALE ACCORDO DI PROGRAMMA QUADRO RESIDENZE	0,00	0,00	20.000,00	0,00	0,00	0,00	0,00	20.000,00	20.000,00
E4022861	PROGETTO 3 WATCH OUT, INTERREG IPA IT-AL-ME, CONTRIBUTI AGLI INVESTIMENTI DA AUTORITÀ DI GESTIONE REGIONE PUGLIA -, QUOTA IPA (85%)	U1164310	PROGETTO 3 WATCH OUT, INTERREG IPA IT-AL-ME - TRASFERIMENTI CORRENTI AL RESTO DEL MONDO, QUOTA IPA (85%)	24.437,37	24.437,37	0,00	0,00	0,00	0,00	0,00	24.437,37	24.437,37
E2056266	PROGRAMMA EASI – PROGETTO MEET THE NEET – TRASFERIMENTO QUOTA UE DA MINISTERO DEL LAVORO E DELLE POLITICHE SOCIALI	U1503005	PROGRAMMA EASI – PROGETTO MEET THE NEET – COMPETENZE PERSONALE DIPENDENTE	16.490,14	1.820,48	0,00	1.820,48	0,00	0,00	0,00	0,00	14.669,66
		U1503004	PROGRAMMA EASI – PROGETTO MEET THE NEET – SPESE PER TRASFERTA ED ORGANIZZAZIONE EVENTI	0,00	0,00	0,00	0,00	0,00	-27,63	0,00	0,00	27,63
E4028751	PROGETTO OFIDIA 2, INTERREG V-A GRECIA-ITALIA, CONTRIBUTI AGLI INVESTIMENTI DA CENTRO EUROPEO-MEDITERRANEO SUI CAMBIAMENTI CLIMATICI - QUOTA FESR	U1164350	PROGETTO OFIDIA 2, INTERREG V-A GRECIA-ITALIA<(>,<)> INDENNITÀ PER STAFF INTERNO, QUOTA FESR (85%)	0,00	0,00	811,19	0,00	0,00	0,00	0,00	811,19	811,19
E2056293	FONDO PER ATTIVITà A SOSTEGNO DI ODV E APS - ART. 73 D.LGS. N. 117/2017	U1207000	SPESE PER IL PROGRAMMA DI SOSTEGNO ALLE ODV E APS PUGLIESI	0,00	1.062.998,85	0,00	793.946,00	0,00	-1.062.998,85	0,00	269.052,85	269.052,85
E2056267	TRASFERIMENTI STATALI PER LA COPERTURA DELLE SPESE RELATIVE ALLA GESTIONE DEI SERVIZI PUBBLICI PER IL LAVORO	U1501003	RIMBORSO ONERI DEL PERSONALE DEI SERVIZI PER L'IMPIEGO PUBBLICI	1.618.192,16	0,00	1.853.522,03	0,00	0,00	0,00	0,00	1.853.522,03	3.471.714,19

REGIONE PUGLIA – SEZIONE BILANCIO E RAGIONERIA

Allegato 10 a/2) Risultato di amministrazione - quote vincolate

ELENCO ANALITICO DELLE RISORSE VINCOLATE NEL RISULTATO DI AMMINISTRAZIONE (*)

Capitolo di entrata	Descr.	Capitolo di spesa correlato	Descr.	Risorse vinc. nel risultato di amministrazione al 1/1/2019	Risorse vincolate applicate al bilancio dell'esercizio 2019	Entrate vincolate accertate nell'esercizio 2019	Impegni eserc. 2019 finanziati da entrate vincolate accertate nell'esercizio o da quote vincolate del risultato di amministrazione	Fondo plur. vinc. al 31/12/2019 finanziato da entrate vincolate accertate nell'esercizio o da quote vincolate del risultato di amministrazione	Cancellazione di residui attivi vincolati o eliminazione del vincolo su quote del risultato di amministrazione (+) e cancellazione di residui passivi finanziati da risorse vincolate (-) (gestione dei residui):	Cancellazione nell'esercizio N di impegni finanziati dal fondo pluriennale vincolato dopo l'approvazione del rendiconto dell'esercizio 2018 non reimpegnati nell'esercizio 2019	Risorse vincolate nel bilancio al 31/12/2019	Risorse vincolate nel risultato di amministrazione al 31/12/2019
				(a)	*(b)*	*(c)*	*(d)*	*(e)*	*(f)*	*g)*	*(h)=(b)+(c)-(d)-(e)+(g)*	*(i)=(a)+(c) -(d)-(e)-(f)+(g)*
E2052192	PROGRAMMA INTERREG IPA CBC ITALIA ALBANIA MONTENEGRO 2014/2020 - QUOTA PROGRAMME FUNDING 85% DA MINISTARSTVO KUNTURE CRNE GORE PER IL PROGETTO MONET	U1164031	PROGRAMMA INTERREG IPA CBC ITALIA-ALBANIA-MONTENEGRO 2014/2020 - ALTRI SERVIZI DIVERSI N.A.C. - QUOTA UE 85% PER IL PROGETTO MONET	0,00	0,00	31.610,65	0,00	0,00	0,00	0,00	31.610,65	31.610,65
E2131007	TRASFERIMENTI DIRETTI (RISORSE U.E. FESR/IPA) DA COOPERATION AND DEVELPMENT INSTITUTE (AL) – LEADER PARTNER DI PROGETTO - RELATIVI AL PROGETTO SAGOV - P.O. I.P.A. IT/AL/ME C.B.C.	U1164226	SPESE CORRENTI FINANZIATE DALLO STRUMENTO UE IPA, RELATIVO ALL'ATTUAZIONE DEL PROGETTO SAGOV - P.O. C.T.E. I.P.A. - ITA/AL/ME, PER TRASFERIMENTI CORRENTI AD ALTRI ENTI E AGENZIE REGIONALI- QUOTA UE (85%)	0,00	0,00	5.270,00	0,00	0,00	0,00	0,00	5.270,00	5.270,00
E2056288	TRASFERIMENTI STATALI FONDO POVERTA' - INTERVENTI SPERIMENTALI PER NEOMAGGIORENNI	U1204015	FONDO NAZIONALE POVERTA' - D.LGS. N. 147/2017 - TRASFERIMENTI AGLI AMBITI TERRITORIALI PER INTERVENTI PER I NEOMAGGIORENNI FUORI FAMIGLIA	0,00	0,00	4.040,40	0,00	0,00	0,00	0,00	4.040,40	4.040,40
E2130043	TRASFERIMENTI DIRETTI DA MINISTERO DELL'ECONOMIA E DELLE FINANZE DELLA GRECIA QUOTA U.E. DELLE RISORSE AFFERENTI L'ASSE 1 E I PROGET TI RETROSPETTIVI DEL PROGRAMMA INTERREG IV - A GRECIA – ITALIA 2007 / 2013	U1083790	TRASFERIMENTI DIRETTI AD AMMINISTRAZIONI PUBBLICHE LOCALI - COF.TO UE - PROGRAMMA INTERREG IV - A - GRECIA-ITALIA 2007/2013	447,89	0,00	0,00	0,00	0,00	447,89	0,00	0,00	0,00
E2103001	PROGETTO ERMIS, INTERREG V-A GRECIA-ITALIA, TRASFERIMENTI CORRENTI DA REGIONE EPIRO - QUOTA FESR	U1164279	PROGETTO ERMIS, INTERREG V-A GRECIA ITALIA - SPESE PER CONSULENZE, QUOTA FESR (85%)	0,00	0,00	0,00	0,00	0,00	0,00	0,00	0,00	0,00
E4028753	PROGETTO ERMIS, INTERREG V-A GRECIA-ITALIA, CONTRIBUTI AGLI INVESTIMENTI DA REGIONE EPIRO - QUOTA FESR	U1164280	PROGETTO ERMIS, INTERREG V-A GRECIA ITALIA - SPESE PER ATTREZZATURE, QUOTA FESR (85%)	0,00	0,00	1.330,61	0,00	0,00	0,00	0,00	1.330,61	1.330,61
E2033221	TRASFERIMENTI CORRENTI PER PROGETTO EGOV_INNO PROGRAMMA INTERREG V A GREECE-ITALY – QUOTA FESR	U1164404	PROGETTO EGOV_INNO - PROGRAMMA INTERREG V-A GREECE-ITALY - SPESE PER ORGANIZZAZINE EVENTI, PUBBLICITA' E SERVIZI PER TRASFERTA - QUOTA FESR (85%)	0,00	0,00	482,12	0,00	0,00	0,00	0,00	482,12	482,12
E4021001	CONTRIBUTI PER INTERVENTI DI BONIFICA SIN DI BRINDISI, MANFREDONIA, TARANTO	U0908008	INTERVENTI DI BONIFICA SIN DI TARANTO	23.991.472,91	0,00	0,00	0,00	0,00	23.991.472,91	0,00	0,00	0,00
E4020021	O.C.D.P.C. N. 92-2013 - INDAGINI GEOGNOSTICHE DELLA ZONA ROSSA DELLA MARINA DI LESINA	U0901001	O.C.D.P.C. N. 92-2013 - INDAGINI GEOGNOSTICHE DELLA ZONA ROSSA DELLA MARINA DI LESINA	390.522,02	0,00	0,00	0,00	0,00	0,00	0,00	0,00	390.522,02
E2052203	PROGRAMMA DI COOPERAZIONE INTERREGIONALE 2014-2020 INTERREG MEDITERREAN- QUOTA PROGRAMME FUNDING 85% DA REGION OF PELOPONNESE PER IL PROGETTO INHERIT	U1164431	PROGRAMMA DI COOPERAZIONE 2014-2020 INTERREG MEDITERREAN - ALTRI SERVIZI DIVERSI N.A.C. - QUOTA UE 85% PER IL PROGETTO INHERIT	0,00	0,00	110,70	0,00	0,00	0,00	0,00	110,70	110,70
E2052204	PROGRAMMA DI COOPERAZIONE 2014-2020 INTERREG MEDITERRANEAN - QUOTA FDR 15% DEL BUDGET DA MINISTERO DELL'ECONOMIA E DELLE FINANZE IGRUE PER IL PROGETTO INHERIT	U1164931	PROGRAMMA DI COOPERAZIONE 2014-2020 INTERREG MEDITERREAN - ALTRI SERVIZI DIVERSI N.A.C. - QUOTA FDR 15% PER IL PROGETTO INHERIT	0,00	0,00	3.749,14	0,00	0,00	0,00	0,00	3.749,14	3.749,14
E4032337	OCDPC N. 343/2016 E N. 487/2017 - INTERVENTI COMPARTO TUTELA DELLE ACQUE	U0909024	OCDPC N. 343/2016 E N. 487/2017 - INTERVENTI COMPARTO TUTELA DELLE ACQUE. CONTRIBUTI AGLI INVESTIMENTI AD AMMINISTRAZIONI LOCALI	23.877.625,53	0,00	0,00	0,00	0,00	23.877.625,53	0,00	0,00	0,00

REGIONE PUGLIA – SEZIONE BILANCIO E RAGIONERIA

ELENCO ANALITICO DELLE RISORSE VINCOLATE NEL RISULTATO DI AMMINISTRAZIONE (*)

Capitolo di entrata	Descr.	Capitolo di spesa correlato	Descr.	Risorse vinc. nel risultato di amministrazione al 1/1/2019	Risorse vincolate applicate al bilancio dell'esercizio 2019	Entrate vincolate accertate nell'esercizio 2019	Impegni eserc. 2019 finanziati da entrate vincolate accertate nell'esercizio o da quote vincolate del risultato di amministrazione	Fondo plur. vinc. al 31/12/2019 finanziato da entrate vincolate accertate nell'esercizio o da quote vincolate del risultato di amministrazione	Cancellazione di residui attivi vincolati o eliminazione del vincolo su quote del risultato di amministrazione (+) e cancellazione di residui passivi finanziati da risorse vincolate (-) (gestione dei residui):	Cancellazione nell'esercizio N di impegni finanziati dal fondo pluriennale vincolato dopo l'approvazione del rendiconto dell'esercizio 2018 non reimpegnati nell'esercizio 2019	Risorse vincolate nel bilancio al 31/12/2019	Risorse vincolate nel risultato di amministrazione al 31/12/2019
				(a)	*(b)*	*(c)*	*(d)*	*(e)*	*(f)*	*g)*	*(h)=(b)+(c)-(d)-(e)+(g)*	*(i)=(a)+(c)-(d)-(e)-(f)+(g)*
E2133001	TRASFERIMENTI CORRENTI DAL COORDINATORE DI PROGETTO IRIS S.R.L. – PER CONTO DELLA COMMISSIONE EUROPEA – RELATIVA AL PROGETTO "PROJECT Ô	U0904005	HORIZON 2020. PROGETTO PROJECT O - SPESE PER INDENNITA' DI MISSIONE E TRASFERTA	0,00	0,00	0,00	0,00	0,00	-177,62	0,00	0,00	177,62
E2057401	INTERVENTI PREVISTI DA ACCORDO DI PROGRAMMA DEL 19/04/2001.	U0802005	SPESE PER IL FUNZIONAMENTO DEL GRUPPO DI LAVORO PER LA RICOGNIZIONE DEI PROGRAMMI COMUNALI DI EDILIZIA RESIDENZIALE. STRAORDINARIO P ER IL PERSONALE A TEMPO INDETERMINATO. RETRIBUZIONI	0,00	0,00	1.626,10	0,00	0,00	-1.003,83	0,00	1.626,10	2.629,93
		U0802006	SPESE PER IL FUNZIONAMENTO DEL GRUPPO DI LAVORO PER LA RICOGNIZIONE DEI PROGRAMMI COMUNALI DI EDILIZIA RESIDENZIALE. STRAORDINARIO P ER IL PERSONALE A TEMPO INDETERMINATO. CONTRIBUTI SOCIALI EFFETTIVI A CARICO DELL'ENTE	0,00	0,00	0,00	0,00	0,00	-239,87	0,00	0,00	239,87
		U0802007	SPESE PER IL FUNZIONAMENTO DEL GRUPPO DI LAVORO PER LA RICOGNIZIONE DEI PROGRAMMI COMUNALI DI EDILIZIA RESIDENZIALE. STRAORDINARIO P ER IL PERSONALE A TEMPO INDETERMINATO. IRAP	0,00	0,00	0,00	0,00	0,00	-85,33	0,00	0,00	85,33
E2125133	PROG-2302 "COM. & IN. COMPETENZE PER L'INTEGRAZIONE IN EUROPA" FONDO ASILO, MIGRAZIONE E INTEGRAZIONE 2014-2020 – OBIETTIVO SPECIFIC O 2 "INTEGRAZIONE/MIGRAZIONE LEGALE" – OBIETTINO NAZIONALE 3 "CAPACITY BUILDING". TRASFERIMENTI DA MINISTERI	U1204018	PROG-2302 COM. & IN. COMPETENZE PER L'INTEGRAZIONE IN EUROPA FONDO ASILO, MIGRAZIONE E INTEGRAZIONE 2014-2020 - OBIETTIVO SPECIFICO 2 INTEGRAZIONE/MIGRAZIONE LEGALE - OBIETTIVO NAZIONALE 3 CAPACITY BUILDING - SPESA CORRENTE - TRASFERIMENTI CORRENTI A ISTI	90.744,00	0,00	0,00	0,00	0,00	90.744,00	0,00	0,00	0,00
E2125134	PROG-2301 "PREVENZIONE 4.0" FONDO ASILO, MIGRAZIONE E INTEGRAZIONE 2014-2020 – OBIETTIVO SPECIFICO 1: ASILO – OBIETTIVO NAZIONALE: O N 1 – ACCOGLIENZA/ASILO – LETT. C – POTENZIAMENTO DEL SISTEMA DI 1^ E 2^ ACCOGLIENZA – TUTELA DELLA SALUTE. TRASFERIMENTI	U1204022	PROG-2301 "PREVENZIONE 4.0" FONDO ASILO, MIGRAZIONE E INTEGRAZIONE 2014-2020 – OBIETTIVO SPECIFICO 1: ASILO – OBIETTIVO NAZIONALE: O N 1 – ACCOGLIENZA/ASILO - LETT. C POTENZIAMENTO DEL SISTEMA DI 1^ E 2^ ACCOGLIENZA - TUTELA DELLA SALUTE - SPESA CORRENTE	598.442,61	0,00	0,00	0,00	0,00	598.442,61	0,00	0,00	0,00
E4026223	O.C.D.P.C. N.173-2014 - TRASFERIMENTI CORRENTI DA AMMINISTRAZIONI CENTRALI	U1102004	O.C.D.P.C. N. 173-2014 - TRASFERIMENTI CORRENTI AD AMMINISTRAZIONI LOCALI	0,00	570.292,30	0,00	552.528,25	0,00	-570.292,30	0,00	17.764,05	17.764,05
		U1102005	O.C.D.P.C. N. 173-2014 - CONTRIBUTI AGLI INVESTIMENTI AD AMMINISTRAZIONI LOCALI	3.860.573,90	3.290.281,60	0,00	3.225.942,49	0,00	570.292,30	0,00	64.339,11	64.339,11
E2130044	PROGETTO TRITON - PROGRAMMA INTERREG V-A GREECE-ITALY 2014-2020 - TRASFERIMENTI CORRENTI A AMMINISTRAZIONI LOCALI	U1160040	PROGETTO TRITON - PROGRAMMA INTERREG V-A GRECIA-ITALIA (EL-IT) 2014-2020. TRASFERIMENTI CORRENTI A AMMINISTRAZIONI LOCALI	0,00	0,00	6.458,13	0,00	0,00	0,00	0,00	6.458,13	6.458,13
E2101005	CPT - RISORSE DERIVANTI DAL FSC 2014-2020 PER IL RAFFORZAMENTO DEL SISTEMA I CONTI PUBBLICI TERRITORIALI DELIBERA CIPE 48/2017	U0108005	CPT - FSC 2014-2020 PER IL RAFFORZAMENTO DEL SISTEMA DEI CONTI PUBBLICI TERRITORIALI DELIBERA CIPE 48/2017. ALTRI BENI DI CONSUMO	0,00	7.000,00	5.993,73	7.000,00	0,00	-7.000,00	0,00	5.993,73	5.993,73
E2101101	PON INCLUSIONE - FSE 2014-2020 - PROGETTO "P.I.U. SUPREME" – TRASFERIMENTO DA MINISTERI	U1204030	PROGETTO "P.I.U. -SUPREME" PON "INCLUSIONE" FSE 2014-2020- SPESA CORRENTE - TRASFERIMENTI A REGIONI E PROVINCE AUTONOME	0,00	0,00	1.445.859,32	0,00	0,00	0,00	0,00	1.445.859,32	1.445.859,32

REGIONE PUGLIA – SEZIONE BILANCIO E RAGIONERIA

Allegato 10 a/2) Risultato di amministrazione - quote vincolate

ELENCO ANALITICO DELLE RISORSE VINCOLATE NEL RISULTATO DI AMMINISTRAZIONE (*)

Capitolo di entrata	Descr.	Capitolo di spesa correlato	Descr.	Risorse vinc. nel risultato di amministrazione al 1/1/2019	Risorse vincolate applicate al bilancio dell'esercizio 2019	Entrate vincolate accertate nell'esercizio 2019	Impegni eserc. 2019 finanziati da entrate vincolate accertate nell'esercizio o da quote vincolate del risultato di amministrazione	Fondo plur. vinc. al 31/12/2019 finanziato da entrate vincolate accertate nell'esercizio o da quote vincolate del risultato di amministrazione	Cancellazione di residui attivi vincolati o eliminazione del vincolo su quote del risultato di amministrazione (+) e cancellazione di residui passivi finanziati da risorse vincolate (-) (gestione dei residui):	Cancellazione nell'esercizio N di impegni finanziati dal fondo pluriennale vincolato dopo l'approvazione del rendiconto dell'esercizio 2018 non reimpegnati nell'esercizio 2019	Risorse vincolate nel bilancio al 31/12/2019	Risorse vincolate nel risultato di amministrazione al 31/12/2019
				(a)	*(b)*	*(c)*	*(d)*	*(e)*	*(f)*	*g)*	*(h)=(b)+(c)-(d)-(e)+(g)*	*(i)=(a)+(c)-(d)-(e)-(f)+(g)*
E2101010	DECRETI M.I.U.R. NELL'AMBITO DELLE RISORSE DISPONIBILI SUL FONDO PER L'ISTRUZIONE E FORMAZIONE TECNICA SUPERIORE	U1502002	TRASFWERIMENTI AI SOGGWETTI ATTUATORI DELL ATTIVITA' FINANZIATE CON LE RISORSE DISPONIBILI A VALERE SUI DECRETI M.I.U.R. PER L'ISTRUZIONE E FORMAZIONE TECNICA SUPERIORE	0,00	0,00	733.080,86	0,00	0,00	0,00	0,00	733.080,86	733.080,86
E2052216	PROGRAMMA INTERREG ENI CBC MEDITERRANEAN SEA BASIN 2014/2020- QUOTA PROGRAMME FUNDING 90% DA CAMBRA OFICIAL DE COMERÇ, INDÚSTRIA, SERVEIS I NAVEGACIÓ DE BARCELONA PER IL PROGETTO MEDUSA	U1160385	PROGRAMMA INTERREG ENI CBC MEDITERRANEAN SEA BASIN 2014/2020 - ALTRI SERVIZI DIVERSI N.A.C.- QUOTA UE 90% PER IL PROGETTO MEDUSA	0,00	0,00	202.562,17	0,00	0,00	0,00	0,00	202.562,17	202.562,17
E/2/24	FUNZIONI DELEGATE AGCOM/CO.RE.COM.	U/24	FUNZIONI DELEGATE AGCOM/CO.RE.COM.	452.837,06	90.676,43	91.460,64	90.676,43	0,00	0,00	0,00	91.460,64	453.621,27
E/3/43	TRASFERIMENTI DA AGCOM PER SPESE DEL PERSONALE	U/43	TRASFERIMENTI DA AGCOM PER SPESE DEL PERSONALE	0,00	0,00	89.576,68	89.576,68	0,00	0,00	0,00	0,00	0,00
E/2/25	TRASF. DA MINISTERO PER RIMBORSI ALLE EMITTENTI	U/25	TRASF. DA MINISTERO PER RIMBORSI ALLE EMITTENTI	631.342,94	41.457,11	199.418,00	41.457,11	0,00	0,00	0,00	199.418,00	789.303,83
Totale vincoli derivanti da trasferimenti (l/2)				**1.221.759.302,14**	**124.532.766,25**	**122.915.897,16**	**94.678.958,71**	**18.536.822,79**	**68.193.962,91**	**0,00**	**134.232.881,91**	**1.163.265.454,89**
Vincoli derivanti da finanziamenti												
				0,00	0,00	0,00	0,00	0,00	0,00	0,00	0,00	0,00
				0,00	0,00	0,00	0,00	0,00	0,00	0,00	0,00	0,00
				0,00	0,00	0,00	0,00	0,00	0,00	0,00	0,00	0,00
				0,00	0,00	0,00	0,00	0,00	0,00	0,00	0,00	0,00
Totale vincoli derivanti da finanziamenti (l/3)				**0,00**	**0,00**	**0,00**	**0,00**	**0,00**	**0,00**		**0,00**	**0,00**
Vincoli formalmente attribuiti dall'ente												
E1011048	GETTITO IRAP DA ATTIVITA' DI RECUPERO FISCALE (ART.9 D. LGS 68/2011 ART.8 D. LGS 149/2011 ART.5 L.R. 38/2011)	U0003011	TRATTAMENTO ECONOMICO ACCESSORIO AL PERSONALE DELLE EX PROVINCE - LL.RR. 37/2015, 5/2016 E 9/2016	1.599.528,25	0,00	0,00	0,00	0,00	0,00	0,00	0,00	1.599.528,25
E1011062	GETTITO IRAP DA RISCOSSIONE RUOLI (D.M. DEL 3.9.1999, N. 321 -ART. 3, COMMA 2, LETT B).	U0003012	COMPENSI PER LAVORO STRAORDINARIO AL PERSONALE DELLE EX PROVINCE - LL.RR. 37/2015, 5/2016 E 9/2016	8.715,04	0,00	0,00	0,00	0,00	0,00	0,00	0,00	8.715,04
E1011047	GETTITO ADDIZIONALE REG.LE IRPEF/IRE DA ATTIVITA' DI RECUPERO FISCALE (ART.9 D. LGS 68/2011 ART.8 D. LGS 149/2011 ART.5 L.R. 38/2011)	U0003013	ONERI PREVIDENZIALI ED ASSISTENZIALI E ASSICURAZIONI OBBLIGATORIE AL PERSONALE DELLE EX PROVINCE - LL.RR. 37/2015, 5/2016 E 9/2016	496,91	0,00	0,00	0,00	0,00	0,00	0,00	0,00	496,91
E1011051	GETTITO ADDIZIONALE IRPEF/IRE DA RISCOSSIONE RUOLI (D.M. DEL 3.9.1999, N. 321 - ART. 3, COMMA 2, LETT. B).	U0003014	RETRIBUZIONI AL PERSONALE DELLE EX PROVINCE - LL.RR. 37/2015, 5/2016 E 9/2016. IMPOSTA REGIONALE SULLE ATTIVITA' PRODUTTIVE (IRAP)	177,68	0,00	0,00	0,00	0,00	0,00	0,00	0,00	177,68
E1017002	SOMME DERIVANTI DALL'APPLICAZIONE DELLE SANZIONI, RISCOSSE A QUALSIASI TITOLO, RELATIVE A IRAP	U0003365	C.C.N.L. - RETRIBUZIONE DI POSIZIONE E DI RISULTATO AREA DIRIGENZIALE.	16.548,57	0,00	0,00	0,00	0,00	0,00	0,00	0,00	16.548,57
E1021123	QUOTA ACCISA GASOLIO (ART.1, COMMA 298,L.244/2007) - COLLEGATO AL CAPITOLO 551037	U0551037	SPESE PER ADEGUAMENTO RISORSE PER I SERVIZI DI TRASPORTO PUBBLICO LOCALE, CON ESCLUSIONE DI QUELLI DI CUI ALL'ART.9 DEL D.LGS 422/97 (ART.1 COMMA 298, L.244/07)	977.027,89	0,00	0,00	0,00	0,00	0,00	0,00	0,00	977.027,89
E3061105	PROVENTI RIVENIENTI DALLE INDENNITA' PER OPERE ABUSIVE (D.LGS. N.42/2004 ART.167) - RECUPERI DALLO STATO	U0813031	FONDO UNICO REGIONALE DELLO SPETTACOLO. ART. 10 LEGGE REGIONALE N. 6 DEL 29/04/2004 - TRASFERIMENTI CORRENTI A ISTITUZIONI SOCIALI PRIVATE	66,65	0,00	0,00	0,00	0,00	0,00	0,00	0,00	66,65

REGIONE PUGLIA - SEZIONE BILANCIO E RAGIONERIA

ELENCO ANALITICO DELLE RISORSE VINCOLATE NEL RISULTATO DI AMMINISTRAZIONE (*)

Capitolo di entrata	Descr.	Capitolo di spesa correlato	Descr.	Risorse vinc. nel risultato di amministrazione al 1/1/2019	Risorse vincolate applicate al bilancio dell'esercizio 2019	Entrate vincolate accertate nell'esercizio 2019	Impegni eserc. 2019 finanziati da entrate vincolate accertate nell'esercizio o da quote vincolate del risultato di amministrazione	Fondo plur. vinc. al 31/12/2019 finanziato da entrate vincolate accertate nell'esercizio o da quote vincolate del risultato di amministrazione	Cancellazione di residui attivi vincolati o eliminazione del vincolo su quote del risultato di amministrazione (+) e cancellazione di residui passivi finanziati da risorse vincolate (-) (gestione dei residui):	Cancellazione nell'esercizio N di impegni finanziati dal fondo pluriennale vincolato dopo l'approvazione del rendiconto dell'esercizio 2018 non reimpegnati nell'esercizio 2019	Risorse vincolate nel bilancio al 31/12/2019	Risorse vincolate nel risultato di amministrazione al 31/12/2019
				(a)	*(b)*	*(c)*	*(d)*	*(e)*	*(f)*	*g)*	*(h)=(b)+(c)-(d)-(e)+(g)*	*(i)=(a)+(c)-(d)-(e)-(f)+(g)*
E1012010	TASSE REGIONALI PER L'ESERCIZIO VENATORIO E PER LE CONCESSIONI REGIONALI RIVENIENTI DA AZIENDE FAUNISTICO - VENTATORIE, AZIENDE AGRI-TURISTICO-VENATORIE, CENTRI PRIVATI DI RIPRODUZIONE DI FAUNA SELVATICA ALLO STATO NATURALE, CENTRI PRIVATI DI RIPRODUZIONE	U0841013	SPESE PER STUDIO DI MONITORAGGIO SUL FENOMENO MIGRATORIO DELLO STURNUS VULGARIS COLLEGATO AL CAP. ENTRATA 1012010	226.147,86	0,00	0,00	0,00	0,00	4.928,21	0,00	0,00	221.219,65
E3065095	RESTITUZIONI FONDI TRASFERITI ALLE PROVINCE/CITTA' METROPOLITANE IN MATERIA FAUNISTICO-VENATORIA, EX ART. 54 L.R. N. 27/1998	U0841030	INTERVENTI IN ATTUAZIONE DELLE FINALITÀ PREVISTE DALLA LEGGE REGIONALE N.27/98 E DELLA PIANIFICAZIONE FAUNISTICO-VENATORIA – TRASFERIMENTI CORRENTI AD AMMINISTRAZIONI LOCALI.	19.395,94	0,00	0,00	0,00	0,00	0,00	0,00	0,00	19.395,94
E1017001	SOMME DERIVANTI DALL'APPLICAZIONE DELLE SANZIONI, RISCOSSE A QUALSIASI TITOLO, RELATIVE A ADD.LE IRPEF	U0906000	INTERVENTI PER IL MANTENIMENTO E MIGLIORAMENTO DELLA QUALITA' DEI CORPI IDRICI. INFRASTRUTTURE PER IL CONVOGLIAMENTO E LO STOCCAGGIO DELLE ACQUE PLUVIALI. CONTRIBUTI AGLI INVESTIMENTI AD AMMINISTRAZIONI LOCALI	0,00	8.570.699,94	0,00	8.570.699,94	0,00	-8.570.699,94	0,00	0,00	0,00
E3083000	RESTITUZIONE DEGLI AVANZI DI AMMINISTRAZIONE DEGLI E.DI.S.U. DI BARI E LECCE E DELLE AGENZIE REGIONALI --	U1181010	FONDO PER COPERTURA RISCHI SU GARANZIA PRESTATA A FAVORE DI ACQUEDOTTO PUGLIESE SPA SU CONTRATTO DI MUTUO DI 150 MILIONI DI EURO. AR T. 3 L.R. N.38 DEL 10/12/2012	21.055.043,00	0,00	0,00	0,00	0,00	21.055.043,00	0,00	0,00	0,00
E3061030	ENTRATE DA RISARCIMENTO DANNI E DA ATTI TRANSATTIVI RISCOSSE A VARIO TITOLO, NON ALTRIMENTI PREVISTE	U3020000	STIPENDI, RETRIBUZIONI E ALTRI ASSEGNI FISSI AL PERSONALE DI RUOLO E NON DI RUOLO, CON ESCLUSIONE DEL PERSONALE DIRIGENZIALE. (L.R. 18/74 E SUCCESSIVE - C.C.N.L.).	191.665,75	0,00	0,00	0,00	0,00	0,00	0,00	0,00	191.665,75
E3065550	ENTRATE DIVERSE E VARIE PROVENIENTI DALLA GESTIONE LIQUIDATORIA EX ERSAP E GESTIONE SPECIALE RIFORMA FONDIARIA.	U3020009	STIPENDI, RETRIBUZIONI E ALTRI ASSEGNI FISSI AL PERSONALE DI RUOLO E NON DI RUOLO, CON ESCLUSIONE DEL PERSONALE DIRIGENZIALE. (L.R. 18/74 E SUCCESSIVE - C.C.N.L.).	271.228,50	0,00	0,00	0,00	0,00	0,00	0,00	0,00	271.228,50
E1017008	SOMME DERIVANTI DALL'APPLICAZIONE DELLE SANZIONI, RISCOSSE A QUALSIASI TITOLO, RELATIVE A ALTRE IMPOSTE, TASSE E PROVENTI ASSIMILATI N.A.C.	U3020064	STIPENDI, RETRIBUZIONI E ALTRI ASSEGNI FISSI AL PERSONALE DI RUOLO E NON DI RUOLO, CON ESCLUSIONE DEL PERSONALE DIRIGENZIALE. (L.R. 18/74 E SUCCESSIVE - C.C.N.L.).	237.170,59	0,00	0,00	0,00	0,00	0,00	0,00	0,00	237.170,59
E2051411	QUOTA DI ESERCIZIO FUNZIONI TRASFERITE IN MATERIA DI USI CIVICI. L.R. 7/98.	U0121130	COMPENSI PERITI ISTRUTTORI NOMINATI A NORMA DEL R.D.N.332/28 PER VERIFICHE DEMANIALI EX ART.10 R.D.N.2180/25 E SUCCESSIVE MODIFICHE IN MATERIE TRASFERITE ALLE REGIONI A STATUTO ORDINARIO - ART 66 D.P.R.616/77, NONCHE' ALTRE SPESE CONNESSE ALL'ATTUAZIONE D	134.849,87	0,00	36.002,55	0,00	0,00	0,00	0,00	36.002,55	170.852,42
E1013400	TRIBUTO SPECIALE DEPOSITO IN DISCARICA DEI RIFIUTI SOLIDI. (ART. 3, COMMI DA 24 a 38, L. 549/95) - COLLEGATO AI CAPP. 611086, 611087 e 611088.	U0611086	QUOTA TRIBUTO SPECIALE DEPOSITO IN DISCARICA DEI RIFIUTI SOLIDI DA DEVOLVERE ALLE PROVINCE (L.549/93 ART. 3 COMMA 27. L.R. 4/2003) - COLLEGATO AL CAPITOLO DI ENTRATA 1013400.	1.799.385,75	0,00	0,00	0,00	0,00	1.799.385,75	0,00	0,00	0,00
E1013400	TRIBUTO SPECIALE DEPOSITO IN DISCARICA DEI RIFIUTI SOLIDI. (ART. 3, COMMI DA 24 a 38, L. 549/95) - COLLEGATO AI CAPP. 611086, 611087 e 611088.	U0611087	SPESE PER FAVORIRE LA MINORE PRODUZIONE DI RIFIUTI E LE ALTRE ATTIVITA' DI CUI ALLA L. 549/95 ART. 3 COMMA 27 - COLLEGATO AL CAPITOL O DI ENTRATA 1013400. COFINANZIAMENTO REGIONALE ASSE II P.O. FESR 2007-2013.	25.383.212,42	19.066.555,19	2.717.016,31	19.005.829,90	0,00	2.917.287,05	0,00	2.777.741,60	6.177.111,78

REGIONE PUGLIA – SEZIONE BILANCIO E RAGIONERIA

ELENCO ANALITICO DELLE RISORSE VINCOLATE NEL RISULTATO DI AMMINISTRAZIONE (*)

Capitolo di entrata	Descr.	Capitolo di spesa correlato	Descr.	Risorse vinc. nel risultato di amministrazione al 1/1/2019	Risorse vincolate applicate al bilancio dell'esercizio 2019	Entrate vincolate accertate nell'esercizio 2019	Impegni eserc. 2019 finanziati da entrate vincolate accertate nell'esercizio o da quote vincolate del risultato di amministrazione	Fondo plur. vinc. al 31/12/2019 finanziato da entrate vincolate accertate nell'esercizio o da quote vincolate del risultato di amministrazione	Cancellazione di residui attivi vincolati o eliminazione del vincolo su quote del risultato di amministrazione (+) e cancellazione di residui passivi finanziati da risorse vincolate (-) (gestione dei residui):	Cancellazione nell'esercizio N di impegni finanziati dal fondo pluriennale vincolato dopo l'approvazione del rendiconto dell'esercizio 2018 non reimpegnati nell'esercizio 2019	Risorse vincolate nel bilancio al 31/12/2019	Risorse vincolate nel risultato di amministrazione al 31/12/2019
				(a)	*(b)*	*(c)*	*(d)*	*(e)*	*(f)*	*g)*	*(h)=(b)+(c)-(d)-(e)+(g)*	*(i)=(a)+(c)-(d)-(e)-(f)+(g)*
		U0611088	FONDO PER LA MINORE PRODUZIONE DI RIFIUTI E PER LE ALTRE FINALITA' PREVISTE DALL'ART. 3, COMMA 27, DELLA L. N. 549/95 E L.R. 5/97 - COLLEGATO AL CAPITOLO DI ENTRATA 1013400.	345.762,80	0,00	0,00	0,00	0,00	345.762,80	0,00	0,00	0,00
		U0611096	SPESE PER FAVORIRE LA MINORE PRODUZIONE DI RIFIUTI E LE ALTRE ATTIVITA' DI CUI ALLA L. 549/95 ART. 3 COMMA 27 - COLLEGATO AL CAPITOL O DI ENTRATA 1013400. COFINANZIAMENTO REGIONALE ASSE II P.O. FESR 2007-2013. - TRASFERIMENTI CORRENTI A AMMINISTRAZIONI LO	345.762,80	0,00	0,00	0,00	0,00	345.762,80	0,00	0,00	0,00
		U0611097	SPESE PER FAVORIRE LA MINORE PRODUZIONE DI RIFIUTI E LE ALTRE ATTIVITA' DI CUI ALLA L. 549/95 ART. 3 COMMA 27 - COLLEGATO AL CAPITOL O DI ENTRATA 1013400. COFINANZIAMENTO REGIONALE ASSE II P.O. FESR 2007-2013. PRESTAZIONI PROFESSIONALI E SPECIALISTICHE	345.762,80	0,00	0,00	0,00	0,00	345.762,80	0,00	0,00	0,00
		U0611098	SPESE PER FAVORIRE LA MINORE PRODUZIONE DI RIFIUTI E LE ALTRE ATTIVITA' DI CUI ALLA L. 549/95 ART. 3 COMMA 27 - COLLEGATO AL CAPITOL O DI ENTRATA 1013400. COFINANZIAMENTO REGIONALE ASSE II P.O. FESR 2007-2013. RAPPRESENTANZA, ORGANIZZAZIONE EVENTI, PUBBLI	352.350,12	0,00	0,00	0,00	0,00	352.350,12	0,00	0,00	0,00
		U0611099	FONDO PER LA MINORE PRODUZIONE DI RIFIUTI E PER LE ALTRE FINALITA' PREVISTE DALL'ART. 3, CO. 27 DELLA L. 549/95 E ART. 7, CO. 31 - 1 ° CAPOVERSO L.R. 38/2011 COLLEGATO AL CAPITOLO DI ENTRATA 1013400 - CONTRIBUTI PREVIDENZIALI E ASSICURATIVI A CARICO DELL'	379.983,19	0,00	0,00	0,00	0,00	359.626,24	0,00	0,00	20.356,95
		U0611101	FONDO PER LA MINORE PRODUZIONE DI RIFIUTI E PER LE ALTRE FINALITA' PREVISTE DALL'ART. 3, CO. 27 DELLA L. 549/95 E ART. 7, CO. 31 - 1° CAPOVERSO L.R. 38/2011 COLLEGATO AL CAPITOLO DI ENTRATA 1013400 - IMPOSTA REGIONALE PER LE ATTIVITA' PRODUTTIVE (IRAP)	363.621,47	0,00	0,00	0,00	0,00	348.433,21	0,00	0,00	15.188,26
		U0611102	FONDO PER LA MINORE PRODUZIONE DI RIFIUTI E PER LE ALTRE FINALITA' PREVISTE DALL'ART. 3, CO. 27 DELLA L. 549/95 E ART. 7, CO. 31 - 1 ° CAPOVERSO L.R. 38/2011 COLLEGATO AL CAPITOLO DI ENTRATA 1013400 - CONTRIBUTI SOCIALI EFFETTIVI A CARICO DELL'ENTE	348.882,52	0,00	0,00	0,00	0,00	330.135,49	0,00	0,00	18.747,03
		U0611103	FONDO PER LA MINORE PRODUZIONE DI RIFIUTI E PER LE ALTRE FINALITA' PREVISTE DALL'ART. 3, CO. 27 DELLA L. 549/95 E ART. 7, CO. 31 - 1 ° CAPOVERSO L.R. 38/2011 COLLEGATO AL CAPITOLO DI ENTRATA 1013400 - SPESE PER IL PAGAMENTO DEL SALARIO ACCESSORIO	432.808,25	0,00	0,00	0,00	0,00	280.016,03	0,00	0,00	152.792,22
		U0611104	FONDO PER LA MINORE PRODUZIONE DI RIFIUTI E PER LE ALTRE FINALITA' PREVISTE DALL'ART. 3, CO. 27 DELLA L. 549/95 E ART. 7, CO. 31 - 1 ° CAPOVERSO L.R. 38/2011 COLLEGATO AL CAPITOLO DI ENTRATA 1013400 - SPESE PER IL PAGAMENTO DELLE COMPETENZE PER CO.CO.CO.	513.429,81	0,00	0,00	0,00	0,00	423.257,03	0,00	0,00	90.172,78

REGIONE PUGLIA SEZIONE BILANCIO E RAGIONERIA

ELENCO ANALITICO DELLE RISORSE VINCOLATE NEL RISULTATO DI AMMINISTRAZIONE (*)

Capitolo di entrata	Descr.	Capitolo di spesa correlato	Descr.	Risorse vinc. nel risultato di amministrazione al 1/1/2019	Risorse vincolate applicate al bilancio dell'esercizio 2019	Entrate vincolate accertate nell'esercizio 2019	Impegni eserc. 2019 finanziati da entrate vincolate accertate nell'esercizio o da quote vincolate del risultato di amministrazione	Fondo plur. vinc. al 31/12/2019 finanziato da entrate vincolate accertate nell'esercizio o da quote vincolate del risultato di amministrazione	Cancellazione di residui attivi vincolati o eliminazione del vincolo su quote del risultato di amministrazione (+) e cancellazione di residui passivi finanziati da risorse vincolate (-) (gestione dei residui):	Cancellazione nell'esercizio N di impegni finanziati dal fondo pluriennale vincolato dopo l'approvazione del rendiconto dell'esercizio 2018 non reimpegnati nell'esercizio 2019	Risorse vincolate nel bilancio al 31/12/2019	Risorse vincolate nel risultato di amministrazione al 31/12/2019
				(a)	*(b)*	*(c)*	*(d)*	*(e)*	*(f)*	*g)*	*(h)=(b)+(c)-(d)-(e)+(g)*	*(i)=(a) +(c) -(d)-(e)-(f)+(g)*
		U0611105	FONDO PER FAVORIRE LA MINORE PRODUZIONE DI RIFIUTI E PER LE ALTRE FINALITA' PREVISTE DALL'ART. 3 CO. 27 DELLA L. 549/95 E ART. 7 CO. 29 L.R. 38/2011 - COLLEGATO AL CAPITOLO DI ENTRATA 1013400. ACQUISIZIONE DI SERVIZI	199.878,50	0,00	0,00	0,00	0,00	9.878,50	0,00	0,00	190.000,00
		U0611106	FONDO PER LA MINORE PRODUZIONE DI RIFIUTI E LE ALTRE FINALITA' PREVISTE DALL' ART. 3 COMMA 27 DELLA LEGGE 549/95 E ART. 7 COMMA 29 L .R. 38/2011 - COLLEGATO AL CAPITOLO DI ENTRATA 1013400. TRASFERIMENTI CORRENTI AD ALTRI ENTI E AGENZIE REGIONALI PER ACQUI	345.762,80	0,00	0,00	0,00	0,00	345.762,80	0,00	0,00	0,00
		U0611107	SPESE PER FAVORIRE LA MINORE PRODUZIONE DEI RIFIUTI E LE ALTRE ATTIVITA' DI CUI ALLA L. 549/95 ART.3 COMMA 27 - COLLEGATO AL CAPITOL O DI ENTRATA 1013400 - CONTRIBUTI IN CONTO CAPITALE AL COMMISSARIO AD ACTA DI CUI ALLA LEGGE REGIONALE N.24/2012 COSI' CO	345.762,80	0,00	0,00	0,00	0,00	345.762,80	0,00	0,00	0,00
		U0611108	SPESE PER FAVORIRE LA MINORE PRODUZIONE DEI RIFIUTI E LE ALTRE ATTIVITA' DI CUI ALLA L. 549/95 ART.3 COMMA 27 - COLLEGATO AL CAPITOL O DI ENTRATA 1013400 - TRASFERIMENTI CORRENTI AL COMMISSARIO AD ACTA DI CUI ALLA LEGGE REGIONALE N.24/2012 COSI' COME MODI	345.762,80	0,00	0,00	0,00	0,00	345.762,80	0,00	0,00	0,00
		U0611112	FONDO PER LA MINORE PRODUZIONE DI RIFIUTI E PER LE ALTRE FINALITA' PREVISTE DALL'ART. 3, CO. 27 DELLA L. 549/95 - COLLEGATO AL CAPIT OLO DI ENTRATA 1013400 - CONTRIBUTI SOCIALI EFFETTIVI A CARICO DELL'ENTE - STRUTTURA COMMISSARIALE OGA - DPGR 114/2016	347.280,14	0,00	0,00	0,00	0,00	345.762,80	0,00	0,00	1.517,34
		U0611113	FONDO PER LA MINORE PRODUZIONE DI RIFIUTI E PER LE ALTRE FINALITA' PREVISTE DALL'ART. 3, CO. 27 DELLA L. 549/95 - COLLEGATO AL CAPIT OLO DI ENTRATA 1013400 - SPESE PER IL PAGAMENTO DELLE RETRIBUZIONI AL PERSONALE - STRUTTURA COMMISSARIALE OGA - DPGR 114/	345.762,80	0,00	0,00	0,00	0,00	339.411,86	0,00	0,00	6.350,94
		U0611114	FONDO PER LA MINORE PRODUZIONE DI RIFIUTI E PER LE ALTRE FINALITA' PREVISTE DALL'ART. 3, CO. 27 DELLA L. 549/95 - COLLEGATO AL CAPIT OLO DI ENTRATA 1013400 - IRAP - STRUTTURA COMMISSARIALE OGA - DPGR 114/2016	346.302,63	0,00	0,00	0,00	0,00	345.762,80	0,00	0,00	539,83
		U0611122	FONDO PER LA MINORE PRODUZIONE DI RIFIUTI E PER LE ALTRE FINALITA' PREVISTE DALL'ART. 3, CO. 27 DELLA L. 549/95 E ART. 7, CO. 31 - 1 ° CAPOVERSO L.R. 38/2011 COLLEGATO AL CAPITOLO DI ENTRATA 1013400 - CONTRIBUTI SOCIALI EFFETTIVI A CARICO DELL'ENTE - STRU	345.762,80	0,00	0,00	0,00	0,00	345.762,80	0,00	0,00	0,00
		U0621086	TRASFERIMENTI ALLE AMMINISTRAZIONI LOCALI PER CONCORSO PARZIALE AI MAGGIORI ONERI PER TRASFERIMENTO E CONFERIMENTO DEI RIFIUTI SOLIDI URBANI.	0,00	3.000.000,00	0,00	3.000.000,00	0,00	-3.000.000,00	0,00	0,00	0,00

REGIONE PUGLIA – SEZIONE BILANCIO E RAGIONERIA

Allegato 10 a/2) Risultato di amministrazione - quote vincolate

ELENCO ANALITICO DELLE RISORSE VINCOLATE NEL RISULTATO DI AMMINISTRAZIONE (*)

Capitolo di entrata	Descr.	Capitolo di spesa correlato	Descr.	Risorse vinc. nel risultato di amministrazione al 1/1/2019	Risorse vincolate applicate al bilancio dell'esercizio 2019	Entrate vincolate accertate nell'esercizio 2019	Impegni eserc. 2019 finanziati da entrate vincolate accertate nell'esercizio o da quote vincolate del risultato di amministrazione	Fondo plur. vinc. al 31/12/2019 finanziato da entrate vincolate accertate nell'esercizio o da quote vincolate del risultato di amministrazione	Cancellazione di residui attivi vincolati o eliminazione del vincolo su quote del risultato di amministrazione (+) e cancellazione di residui passivi finanziati da risorse vincolate (-) (gestione dei residui):	Cancellazione nell'esercizio N di impegni finanziati dal fondo pluriennale vincolato dopo l'approvazione del rendiconto dell'esercizio 2018 non reimpegnati nell'esercizio 2019	Risorse vincolate nel bilancio al 31/12/2019	Risorse vincolate nel risultato di amministrazione al 31/12/2019
				(a)	*(b)*	*(c)*	*(d)*	*(e)*	*(f)*	*g)*	*(h)=(b)+(c)-(d)-(e)+(g)*	*(i)=(a) +(c) -(d)-(e)-(f)+(g)*
E1018000	IMPOSTA REGIONALE SULLE CONCESSIONI DI AREE DEL DEMANIO MARITTIMO	U0903004	CONTRIBUTI AI COMUNI PER LE ATTIVITA' DI RIMOZIONE DEI RIFIUTI PRESENTI SU AREE COSTIERE. ART. 11 L.R. 67/2018 (BILANCIO 2019)	0,00	0,00	0,00	0,00	0,00	0,00	0,00	0,00	0,00
		U0908004	FINANZIAMENTO DELL'ARPA ART. 14 COMMA 2 LETT. E L.R.6/99. QUOTA FINANZIATA DAL TRIBUTO SPECIALE DEPOSITO IN DISCARICA DEI RIFIUTI SOLIDI. (ART. 3, COMMI DA 24 a 38, L. 549/95)	0,00	0,00	0,00	0,00	0,00	0,00	0,00	0,00	0,00
		U0908011	FONDO PER FAVORIRE LA MINORE PRODUZIONE DI RIFIUTI E PER LE ALTRE ATTIVITA' DI CUI ALL'ART. 3 CO. 27 DELLA L. 549/95 - COLLEGATO AL CAPITOLO DI ENTRATA 1013400. TRASFERIMENTI CORRENTI A ISTITUZIONI SOCIALI PRIVATE	0,00	39.000,00	0,00	39.000,00	0,00	-39.000,00	0,00	0,00	0,00
		U0908014	TRASFERIMENTO ALL'AGENZIA TERRITORIALE PER IL SERVIZIO DI GESTIONE DEI RIFIUTI (AGER) A FAVORE DEI COMUNI DOVE SONO UBICATI LE DISCARICHE O IMPIANTI E AI COMUNI LIMITROFI, PER LE FINALITA' DI CUI ALL'ART. 21, COMMA 7 DELLA L.R. N. 8/2018 - COLLEGATO AL CAPITOLO DI ENTRATA 1013400	0,00	0,00	0,00	0,00	0,00	0,00	0,00	0,00	0,00
		U0003690	SPESE PER INTERVENTI DI PIANIFICAZIONE, SPERIMENTAZIONE, MONITORAGGIO, RIQUALIFICAZIONE E VALORIZZAZIONE RELATIVI ALLA GESTIONE DELL 'USO DEL DEMANIO MARITTIMO AI SENSI DELLA L.R. 17/2006 E DEL D.LGS N. 85/2010.	301.917,17	0,00	256.381,00	0,00	0,00	286.675,24	0,00	256.381,00	271.622,93
		U0003692	SPESE PER LA CURA DEGLI ASPETTI DOMINICALI E PER L'ESERCIZIO DELLE FUNZIONI AMMINISTRATIVE DI GESTIONE DEL DEMANIO MARITTIMO. (L.R. 17/2006 E D.LGS. N. 85/2010).	273.359,56	300.000,00	0,00	300.000,00	0,00	-172.675,24	0,00	0,00	146.034,80
		U0003693	SPESE PER LA CURA DEGLI ASPETTI DOMINICALI E PER L'ESERCIZIO DELLE FUNZIONI AMMINISTRATIVE DI GESTIONE DEL DEMANIO MARITTIMO. (L.R. 17/2006 E D.LGS. N. 85/2010). - TRASFERIMENTI CORRENTI AD AMMINISTRAZIONI CENTRALI	0,00	114.000,00	0,00	114.000,00	0,00	-114.000,00	0,00	0,00	0,00
E3066000	INTROITI PER PRESTAZIONI RESE DA DIRIGENTI REGIONALI PER INCARICHI ESTERNI SVOLTI IN RAGIONE DEL LORO UFFICIO O SU AUTORIZZAZIONE DE LL'AMMINISTRAZIONE D.LVO 165/01 COLLEGATO AL CAP SPESA 3366-3367 3368	U0003366	INTEGRAZIONE DEL FONDO RETRIBUZIONE DI RISULTATO AREA DIRIGENZIALE ALIMENTATO CON RISORSE DERIVANTI DA INCARICHI ESTERNI SVOLTI DAI DIRIGENTI IN RAGIONE DEL LORO UFFICIO E/O SU DESIGNAZIONE DELL'AMMINISTRAZIONE. D.LVO 165/01 CONNESSO AL CAP. ENTR. 3066000	332.476,49	1.161,09	4.601,33	1.161,09	0,00	376,11	0,00	4.601,33	335.540,62
		U0003367	INTEGRAZIONE DEL FONDO RETRIBUZIONE DI RISULTATO AREA DIRIGENZIALE ALIMENTATO CON RISORSE DERIVANTI DA INCARICHI ESTERNI SVOLTI DAI DIRIGENTI IN RAGIONE DEL LORO UFFICIO E/O SU DESIGNAZIONE DELL'AMMINISTRAZIONE. D.LVO 165/01 CONNESSO AL CAP. ENTR. 3066000. CONTRIB UTI SOCIALI EFFETTIVI A CARICO DELL'	0,00	277,42	0,00	277,42	0,00	-277,42	0,00	0,00	0,00

REGIONE PUGLIA SEZIONE BILANCIO E RAGIONERIA

ELENCO ANALITICO DELLE RISORSE VINCOLATE NEL RISULTATO DI AMMINISTRAZIONE (*)

Capitolo di entrata	Descr.	Capitolo di spesa correlato	Descr.	Risorse vinc. nel risultato di amministrazione al 1/1/2019	Risorse vincolate applicate al bilancio dell'esercizio 2019	Entrate vincolate accertate nell'esercizio 2019	Impegni eserc. 2019 finanziati da entrate vincolate accertate nell'esercizio o da quote vincolate del risultato di amministrazione	Fondo plur. vinc. al 31/12/2019 finanziato da entrate vincolate accertate nell'esercizio o da quote vincolate del risultato di amministrazione	Cancellazione di residui attivi vincolati o eliminazione del vincolo su quote del risultato di amministrazione (+) e cancellazione di residui passivi finanziati da risorse vincolate (-) (gestione dei residui):	Cancellazione nell'esercizio N di impegni finanziati dal fondo pluriennale vincolato dopo l'approvazione del rendiconto dell'esercizio 2018 non reimpegnati nell'esercizio 2019	Risorse vincolate nel bilancio al 31/12/2019	Risorse vincolate nel risultato di amministrazione al 31/12/2019
				(a)	*(b)*	*(c)*	*(d)*	*(e)*	*(f)*	*g)*	*(h)=(b)+(c)-(d)-(e)+(g)*	*(i)=(a)+(c)-(d)-(e)-(f)+(g)*
		U0003369	INTEGRAZIONE DEL FONDO RETRIBUZIONE DI RISULTATO AREA DIRIGENZIALE ALIMENTATO CON RISORSE DERIVANTI DA INCARICHI ESTERNI SVOLTI DAI DIRIGENTI IN RAGIONE DEL LORO UFFICIO E/O SU DESIGNAZIONE DELL'AMMINISTRAZIONE. D.LVO 165/01 CONNESSO AL CAP. ENTR. 3066000. IRAP	0,00	98,69	0,00	98,69	0,00	-98,69	0,00	0,00	0,00
E4091160	PROVENTI ALIENAZIONE AREE TRATTURALI ART. 26 L.R. 4 DEL 5/02/2013. COLLEGATO AI CAPITOLI DI SPESA NN. 3429 E 3432	U0003429	SPESE PER ATTIVITA' DI VALORIZZAZIONE DEI TRATTURI ART. 18 E L.R. N. 4 DEL 5/02/2013 . COLLEGATO QUOTA 60% DEL CAPITOLO DI ENTRATA N . 4091160.	669.955,58	0,00	19.296,73	0,00	0,00	0,00	0,00	19.296,73	689.252,31
		U0003432	TRASFERIMENTO RISORSE A FAVORE DEI COMUNI PER L'ATTUAZIONE DI INIZIATIVE E OPERE DI COMPENSAZIONE AMBIENTALE - ARTICOLO 12 DELLA L.R . N. 4 DEL 05/02/2013 COLLEGATO 15% DEL CAPITOLO DI ENTRATA 4091160	70.070,32	0,00	0,00	0,00	0,00	0,00	0,00	0,00	70.070,32
		U0003433	SPESE PER INCARICHI PROFESSIONALI RELATIVI A INVESTIMENTI FINALIZZATI ALLA VALORIZZAZIONE DEI TRATTURI DI CUI ALLA L.R. N. 4/2013.	72.754,53	0,00	0,00	0,00	0,00	0,00	0,00	0,00	72.754,53
E3062700	RECUPERO SOMME ANTICIPATE PER L'APPLICAZIONE DELL'ART. 54 DEL CODICE DELLA NAVIGAZIONE NONCHE' PROVENTI RIVENIENTI DALLE VIOLAZIONI DELLE ORDINANZE BALNEARI. COLLEGATO AL CAP. SPESA N. 3431	U0003431	SPESE DI GESTIONE ED INTERVENTI DIRETTI E/O TRAMITE L'AUTORITA' MILITARE (ART. 54 DEL CODICE DELLA NAVIGAZIONE) COLLEGATO AL CAP. ENTRATA 3062700.	63.823,65	0,00	0,00	0,00	0,00	0,00	0,00	0,00	63.823,65
E3061150	PROVENTI RIVENIENTI DALLA TARIFFAZIONE DELL'ESERCIZIO DELL'ATTIVITA' ESTRATTIVA. (L.R.37/1985) COLLEGATO PER IL 10% AL C.S. 241025 E PER 90% C.S. 1401000	U0241025	SPESE RELATIVE ALLA GESTIONE DELLE ATTIVITA' PREVISTE DALLA L.R. 37/1985 E DALLA L.R. 31/2007 IN MATERIA DI ATTIVITA' ESTRATTIVA. CO LLEGATO 10% AL C.E. 3061 150.	1.445.248,31	0,00	668.859,11	0,00	0,00	0,00	0,00	668.859,11	2.114.107,42
E3062500	PROVENTI DERIVANTI DALLE MISURE COMPENSATIVE PER LA RIQUALIFICAZIONE DELLE AREE A RISCHIO DI TENUTA DELLA RETE COMMERCIALE NEI COMUN I DI INSEDIAMENTO DELLE GRANDI STRUTTURE DI VENDITA E/O IN QUELLI LIMITROFI.(L.R. N. 11/2003 E REGOLAMENTO REGIONALE N. 2/	U0352060	SPESE PER PROGRAMMA DELLE ATTIVITA' DELL'OSSERVATORIO REGIONALE PER IL COMMERCIO (ARTT. N. 3 E 4 DEL R.R. 10/2004 E ART. N. 18 DEL R.R. 27/2011) COLLEGATO PER IL 30% AL CAPITOLO 3062500	2.360.894,33	0,00	0,00	0,00	0,00	2.360.894,33	0,00	0,00	0,00
		U0352065	TRASFERIMENTI AI COMUNI DEI PROVENTI DERIVANTI DALLE MISURE COMPENSATIVE PER LA RIQUALIFICAZIONE DELLE AREE A RISCHIO DI TENUTA DELL A RETE COMMERCIALE NEI COMUNI DI INSEDIAMENTO DELLE GRANDI STRUTTURE DI VENDITA E/O IN QUELLI LIMITROFI. (L.R. 11/2003, RR	1.346.587,88	3.599.982,51	5.000,00	3.510.632,51	0,00	-2.253.394,63	0,00	94.350,00	94.350,00
E4114300	SOMME RIVENIENTI DA INDICIZZAZIONI, VARIAZIONE TASSI, RECUPERI E DA ATTI TRANSATTIVI PER INTERVENTI FINANZIATI CON FONDI REGIONALI, NONCHE' DALLA TRASFORMAZIONE DELLE COOPERATIVE DA PROPRIETA' INDIVISA A DIVISA (ART. 18 LEGGE 179/92 E L.R. N. 9 DEL 23/03/	U0411015	CONTRIBUTI A COOPERATIVE E IMPRESE PER LA NUOVA COSTRUZIONE ED IL RECUPERO DI ALLOGGI DI EDILIZIA CONVENZIONATA, DESTINATI ALL'AFFITTO E VENDITA. (ART. 13, COMMA 3, L.R. N. 20/2005 - COLLEGATO AL CAPITOLO DI ENTRATA 4114300)	15.595.946,65	0,00	0,00	0,00	0,00	14.914.479,18	0,00	0,00	681.467,47

REGIONE PUGLIA – SEZIONE BILANCIO E RAGIONERIA

Allegato 10 a/2) Risultato di amministrazione - quote vincolate

ELENCO ANALITICO DELLE RISORSE VINCOLATE NEL RISULTATO DI AMMINISTRAZIONE (*)

Capitolo di entrata	Descr.	Capitolo di spesa correlato	Descr.	Risorse vinc. nel risultato di amministrazione al 1/1/2019	Risorse vincolate applicate al bilancio dell'esercizio 2019	Entrate vincolate accertate nell'esercizio 2019	Impegni eserc. 2019 finanziati da entrate vincolate accertate nell'esercizio o da quote vincolate del risultato di amministrazione	Fondo plur. vinc. al 31/12/2019 finanziato da entrate vincolate accertate nell'esercizio o da quote vincolate del risultato di amministrazione	Cancellazione di residui attivi vincolati o eliminazione del vincolo su quote del risultato di amministrazione (+) e cancellazione di residui passivi finanziati da risorse vincolate (-) (gestione dei residui):	Cancellazione nell'esercizio N di impegni finanziati dal fondo pluriennale vincolato dopo l'approvazione del rendiconto dell'esercizio 2018 non reimpegnati nell'esercizio 2019	Risorse vincolate nel bilancio al 31/12/2019	Risorse vincolate nel risultato di amministrazione al 31/12/2019
				(a)	*(b)*	*(c)*	*(d)*	*(e)*	*(f)*	*g)*	*(h)=(b)+(c)-(d)-(e)+(g)*	*(i)=(a) +(c) -(d)-(e)-(f)+(g)*
		U0411030	TRASFERIMENTO FONDI ALLE ARCA E AI COMUNI PER IL RECUPERO DI IMMOBILI RESIDENZIALI. (COLLEGATO AL CAPITOLO DI ENTRATA 4114300)	1.353.520,43	0,00	556.779,27	0,00	0,00	0,00	0,00	556.779,27	1.910.299,70
E3061135	SANZIONI PREVISTE DAI CONTRATTO DI SERVIZIO CON LE IMPRESE ESERCENTI SERVIZIO DI TPRL. (COLLEGATO AL CAP. N.552008)	U0552008	MIGLIORAMENTO DEI SERVIZI DI MOBILITA' COLLEGATO AL C.E. N. 3061135	856.439,97	0,00	5.000,00	0,00	0,00	0,00	0,00	5.000,00	861.439,97
E2032000	ALIQUOTA SPETTANTE ALLA REGIONE DI PRODOTTO DELLA COLTIVAZIONE DI GIACIMENTI DI IDROCARBURI NEI TERRITORI DELLA PUGLIA. (ART.20, COMMA 1 - D.L.VO N.625/96 ED ART. 45, L. 23/07/2009, N.99)	U0635055	SOSTEGNO INTERVENTI EFFICIENTAMENTO ENERGETICO. ART. 30 L.R. N. 67/2017 (BILANCIO DI PREVISIONE 2018-2020)	2.598.701,55	0,00	0,00	0,00	0,00	2.211.306,43	0,00	0,00	387.395,12
		U0635080	CONTRIBUTO AI COMUNI PER IL FINANZIAMENTO DI OPERE INFRASTRUTTURALI AL SERVIZIO DI ATTIVITA' ECONOMICHE NELLE AREE DI COLTIVAZIONE I DROCARBURI. ART. 45 L.R. 7/02 COLLEGATO AL CAP ENTR 2032000.	2.664.356,09	0,00	416.647,19	0,00	0,00	0,00	0,00	416.647,19	3.081.003,28
		U0635081	CONTRIBUTO AI COMUNI PER IL FINANZIAMENTO DI OPERE INFRASTRUTTURALI AL SERVIZIO DI ATTIVITÀ ECONOMICHE NELLE AREE DI COLTIVAZIONE ID ROCARBURI. ART. 45 L.R. 7/02 COLLEGATO AL CAP ENTR 2032000. CONTRIBUTI AGLI INVESTIMENTI A AMMINISTRAZIONI LOCALI	219.487,36	0,00	0,00	0,00	0,00	0,00	0,00	0,00	219.487,36
E3061410	FONDO REGIONALE PER L'OCCUPAZONE DEI DISABILI ALIMENTATO CON LE RISORSE E LE MODALITA' PREVISTE DALL'ART. 14, COMMA 3, DELLA L. 68/99 (ART. 48 L.R. 9/2000) - COLLEGATO AL CAP.USCITA 787000	U0787000	FONDO REGIONALE PER L'OCCUPAZIONE DEI DISABILI (ART.48-L.R.N.9/2000 E ART. 14 L. 68/99) - COLLEGATO AL CAP.ENTRATA 3061410	4.038.599,36	0,00	1.860.402,43	0,00	0,00	12.189,00	0,00	1.860.402,43	5.886.812,79
		U0787001	FONDO REGIONALE PER L'OCCUPAZIONE DEI DISABILI (ART.48-L.R.N.9/2000 E ART. 14 L. 68/99) - COLLEGATO AL CAP.ENTRATA 3061410 - ALTRI T RASFERIMENTI CORRENTI A FAMIGLIE	252.118,04	0,00	0,00	0,00	0,00	0,00	0,00	0,00	252.118,04
		U0787002	FONDO REGIONALE PER L'OCCUPAZIONE DEI DISABILI (ART.48-L.R.N.9/2000 E ART. 14 L. 68/99) - COLLEGATO AL CAP.ENTRATA 3061410 - ALTRI T RASFERIMENTI CORRENTI AD AMMINISTRAZIONI LOCALI	918.634,84	0,00	0,00	0,00	0,00	0,00	0,00	0,00	918.634,84
		U0787003	FONDO REGIONALE PER L'OCCUPAZIONE DEI DISABILI ALIMENTATO CON LE RISORSE E LE MODALITA' PREVISTE DALL'ART. 14, COMMA 3, DELLA L. 68/99 (ART. 48 L.R. N. 9/2000) - RESTITUZIONE SOMME	0,00	12.189,00	0,00	12.189,00	0,00	-12.189,00	0,00	0,00	0,00
E3062400	ENTRATE RIVENIENTI DA VERSAMENTI ESEGUITI DA SOGGETTI RICHIEDENTI RILASCIO AUTORIZZAZIONI IN MATERIA PAESAGGISTICA. ART. 10 BIS L.R. 20/2009. (COLLEGATO AL CAP. 574050.)	U0574050	SPESE CONNESSE ALL'ATTUAZIONE DEL PIANO PAESAGGISTICO REGIONALE. ART.10 BIS L.R. 20/2009. (COLLEGATO AL C.E. 3062400)	99.957,20	0,00	81.058,69	0,00	0,00	-53.800,00	0,00	81.058,69	234.815,89
E3066220	CONTRIBUTO DEGLI ISTITUTI BANCARI DEL POOL DI TESORERIA PER INIZIATIVE ISTITUZIONALI DELLA REGIONE PUGLIA (ART. 6 CONVENZIONE REP. 005382 DEL 18 DICEMBRE 2000) - COLLEGATO AL CAPITOLO IN USCITA 1261.	U0001257	FONDO A DISPOSIZIONE DEL PRESIDENTE DELLA GIUNTA REGIONALE PER INIZIATIVE ISTITUZIONALI (CONVENZIONE REP. 005382 DEL 18 DICEMBRE 2000). COLLEGATO AL CAPITOLO DI ENTRATA 3066220. - TRASFERIMENTI CORRENTI A AMMINISTRAZIONI LOCALI	99.788,47	35.000,00	0,00	26.900,00	0,00	0,00	0,00	8.100,00	72.888,47

REGIONE PUGLIA SEZIONE BILANCIO E RAGIONERIA

ELENCO ANALITICO DELLE RISORSE VINCOLATE NEL RISULTATO DI AMMINISTRAZIONE (*)

Capitolo di entrata	Descr.	Capitolo di spesa correlato	Descr.	Risorse vinc. nel risultato di amministrazione al 1/1/2019	Risorse vincolate applicate al bilancio dell'esercizio 2019	Entrate vincolate accertate nell'esercizio 2019	Impegni eserc. 2019 finanziati da entrate vincolate accertate nell'esercizio o da quote vincolate del risultato di amministrazione	Fondo plur. vinc. al 31/12/2019 finanziato da entrate vincolate accertate nell'esercizio o da quote vincolate del risultato di amministrazione	Cancellazione di residui attivi vincolati o eliminazione del vincolo su quote del risultato di amministrazione (+) e cancellazione di residui passivi finanziati da risorse vincolate (-) (gestione dei residui):	Cancellazione nell'esercizio N di impegni finanziati dal fondo pluriennale vincolato dopo l'approvazione del rendiconto dell'esercizio 2018 non reimpegnati nell'esercizio 2019	Risorse vincolate nel bilancio al 31/12/2019	Risorse vincolate nel risultato di amministrazione al 31/12/2019
				(a)	*(b)*	*(c)*	*(d)*	*(e)*	*(f)*	*g)*	*(h)=(b)+(c)-(d)-(e)+(g)*	*(i)=(a) +(c) -(d)-(e)-(f)+(g)*
		U0001258	FONDO A DISPOSIZIONE DEL PRESIDENTE DELLA GIUNTA REGIONALE PER INIZIATIVE ISTITUZIONALI (CONVENZIONE REP. 005382 DEL 18 DICEMBRE 2000). COLLEGATO AL CAPITOLO DI ENTRATA 3066220. - TRASFERIMENTI CORRENTI A AMMINISTRAZIONI CENTRALI	3.500,00	0,00	0,00	0,00	0,00	0,00	0,00	0,00	3.500,00
E1013500	TASSA REGIONALE PER IL DIRITTO ALLO STUDIO UNIVERSITARIO. (ART. 32, CO.2, L.R. N. 18/2007) (COLLEG. CAP. SESA N.916020)	U0916020	TRASFERIMENTO ALL'ADISU-PUGLIA E AGLI EDISU REGIONALI, AI SENSI DELL'ART. 31 DELLA L.R. 18/07, DEL GETTITO DELLA TASSA PER IL DIRITT O ALLO STUDIO DA DESTINARE INTERAMENTE ALLA ELARGIZIONE DELLE BORSE DI STUDIO E DEI PRESTITI DI ONORE DI CUI ALLA L. 2/12/	180.457,28	142.682,53	0,00	132.000,00	0,00	0,00	0,00	10.682,53	48.457,28
E1013600	TASSA REGIONALE PER IL RILASCIO DI CERTIFICATI UNIVERSITARI DI ABILITAZIONE PROFESSIONALE. (ART. 32, CO.2, L.R. N. 18/2007) (COLLEG. CAP.SPESA N. 916030)	U0916030	TRASFERIMENTI ALL'ADISU-PUGLIA , AI SENSI DELL'ART. 31 DELLA L.R. 18/07, DEL GETTITO DELLA TASSA PER IL RILASCIO DI CERTIFICATI UNIVERSITARI DI ABILITAZIONE PROFESSIONALE. (ART. 32 L.R. 18/07) (COLLEG. CE 1013600)	571.818,93	571.818,93	113,62	571.818,93	0,00	0,00	0,00	113,62	113,62
E3061110	PROVENTI DELLE INDENNITA' DOVUTE PER REALIZZAZIONE OPERE ABUSIVE (D.LGS. N.42/2004 ART.167)-COLLEGATO AL CAPITOLO DI SPESA 571040	U0571040	SPESE PER LA REDAZIONE E DIFFUSIONE DI STUDI E ATTI DI INDIRIZZO PER LA FORMAZIONE DEL CATASTO UBANISTICO E DELLA BANCA DATI DELL'AB USIVISMO. COLLEGATO AL C.E. 3061110	1.049.001,27	0,00	0,00	0,00	0,00	1.049.001,27	0,00	0,00	0,00
		U0571041	SPESE PER LA FORMAZIONE E IL FUNZIONAMENTO DELL'OSSERVATORIO URBANISTICO, IL CATASTO UBANISTICO E L'ARCHIVIO STORICO DEGLI STRUMENTI URBANISTICI. COLLEGATO AL C.E. 3061110. UTILIZZO BENI DI TERZI	6.226,83	0,00	0,00	0,00	0,00	6.207,30	0,00	0,00	19,53
		U0571050	FONDO REGIONALE DI ROTAZIONE PER LE ANTICIPAZIONI RELATIVE ALLE SPESE DI DEMOLIZIONE. ART. 6 L.R. 15 DEL 11/06/2012 (COLLEGATO AL CE 3061110)	94.791,43	1.150.000,00	0,00	1.150.000,00	0,00	-1.055.208,57	0,00	0,00	0,00
		U0574030	FONDO PER IL FINANZIAMENTO DELLE SPESE PER L'ESPLETAMENTO DEI CONCORSI D'IDEE E DI PROGETTAZIONE. (ART. 17, COMMA 1, L.R. 10/06/2008 N. 14). C.E. COLLEGATO 3061110	416.003,52	0,00	8.360,30	0,00	0,00	150.000,00	0,00	8.360,30	274.363,82
		U0574035	SPESE PER IL PREMIO APULIA PER LE OPERE DI ARCHITETTURA CONTEMPORANEA O DI URBANISTICA. (ART. 17, COMMA 2, L.R. 10/06/2008 N. 14). C.E. COLLEGATO 3061110	19.836,62	0,00	0,00	0,00	0,00	-59.000,00	0,00	0,00	78.836,62
		U0574036	SPESE PER IL PREMIO APULIA PER LE OPERE DI ARCHITETTURA CONTEMPORANEA O DI URBANISTICA. (ART. 17, COMMA 2, L.R. 10/06/2008 N. 14). C.E. COLLEGATO 3061110. UTILIZZO DI BENI DI TERZI	16.983,43	0,00	0,00	0,00	0,00	-35.000,00	0,00	0,00	51.983,43
E1019000	INTROITI RIVENIENTI DAL PAGAMENTO DELLE TASSE REGIONALI PER IL RILASCIO DI CONCESSIONI E DI ANNUALITA' PER L'ATTIVITA' DI AGENZIA DI VIAGGIO E TURISMO. (CONNESSO AL CAP. N. 3815)	U0003815	TRASFERIMENTO DI QUOTE SPETTANTI ALLE PROVINCE PER LE SPESE DI FUNZIONAMENTO E DI COMPETENZA AMMINISTRATIVA PER L'ESERCIZIO DELL'ATT IVITA' DI AGENZIA DI VIAGGIO E TURISMO - L.R. N. DEL (COLLEGATO AL C.E. N. 1019000).	162.037,08	0,00	0,00	0,00	0,00	0,00	0,00	0,00	162.037,08

REGIONE PUGLIA – SEZIONE BILANCIO E RAGIONERIA

Allegato 10 a/2) Risultato di amministrazione - quote vincolate

ELENCO ANALITICO DELLE RISORSE VINCOLATE NEL RISULTATO DI AMMINISTRAZIONE (*)

Capitolo di entrata	Descr.	Capitolo di spesa correlato	Descr.	Risorse vinc. nel risultato di amministrazione al 1/1/2019	Risorse vincolate applicate al bilancio dell'esercizio 2019	Entrate vincolate accertate nell'esercizio 2019	Impegni eserc. 2019 finanziati da entrate vincolate accertate nell'esercizio o da quote vincolate del risultato di amministrazione	Fondo plur. vinc. al 31/12/2019 finanziato da entrate vincolate accertate nell'esercizio o da quote vincolate del risultato di amministrazione	Cancellazione di residui attivi vincolati o eliminazione del vincolo su quote del risultato di amministrazione (+) e cancellazione di residui passivi finanziati da risorse vincolate (-) (gestione dei residui):	Cancellazione nell'esercizio N di impegni finanziati dal fondo pluriennale vincolato dopo l'approvazione del rendiconto dell'esercizio 2018 non reimpegnati nell'esercizio 2019	Risorse vincolate nel bilancio al 31/12/2019	Risorse vincolate nel risultato di amministrazione al 31/12/2019
				(a)	*(b)*	*(c)*	*(d)*	*(e)*	*(f)*	*g)*	*(h)=(b)+(c)-(d)-(e)+(g)*	*(i)=(a)+(c)-(d)-(e)-(f)+(g)*
E3065081	PROVENTI DERIVANTI DAL RILASCIO DI AUTORIZZAZIONI ALLA COSTRUZIONE ED ESERCIZIO DI IMPIANTI PER LA PRODUZIONE DI ENERGIA ELETTRICA D A FONTI RINNOVABILI. D.L.VO DEL 29.12.2003 N. 387 - COLLEGATO AL C.S. 636025	U0636024	SPESE PER LE ATTIVITÀ DI ISTRUTTORIA<(>,<)> MONITORAGGIO E ACCERTAMENTO DI REGOLARE ESECUZIONE DEGLI IMPIANTI PER LA PRODUZIONE DI ENERGIA ELETTRICA DA FONTI RINNOVABILI REALIZZATI IN APPLICAZIONE DEL D.L.VO DEL 29/12/2003 N. 387 - COLLEGATO AL C.E. 3065081. TRASFERIMENTI CORRENTI A ALTRI ENTI E AGENZIE REGIONALI E SUB REGIONALI	0,00	0,00	0,00	0,00	0,00	0,00	0,00	0,00	0,00
		U0636025	SPESE PER LE ATTIVITA' DI ISTRUTTORIA,MONITORAGGIO E ACCERTAMENTO DI REGOLARE ESECUZIONE DEGLI IMPIANTI PER LA PRODUZIONE DI ENERGI A ELETTRICA DA FONTI RINNOVABILI REALIZZATI IN APPLICAZIONE DEL D.L.VO DEL 29.12.2003 N. 387 - COLLEGATO AL C.E. 3065081.	1.155.461,08	0,00	0,00	0,00	0,00	0,00	0,00	0,00	1.155.461,08
		U0636026	SPESE PER LE ATTIVITA' DI ISTRUTTORIA,MONITORAGGIO E ACCERTAMENTO DI REGOLARE ESECUZIONE DEGLI IMPIANTI PER LA PRODUZIONE DI ENERGIA ELETTRICA DA FONTI RINNOVABILI REALIZZATI IN APPLICAZIONE DEL D.L.VO DEL 29.12.2003 N. 387 COLLEGATO AL C.E. 3065081. IM	88.168,89	0,00	0,00	0,00	0,00	70.113,95	0,00	0,00	18.054,94
		U0636027	SPESE PER LE ATTIVITA' DI ISTRUTTORIA,MONITORAGGIO E ACCERTAMENTO DI REGOLARE ESECUZIONE DEGLI IMPIANTI PER LA PRODUZIONE DI ENERGI A ELETTRICA DA FONTI RINNOVABILI REALIZZATI IN APPLICAZIONE DEL D.L.VO DEL 29.12.2003 N. 387 COLLEGATO AL C.E. 3065081. R	574.090,00	0,00	0,00	0,00	0,00	0,00	0,00	0,00	574.090,00
		U0636028	SPESE PER LE ATTIVITA' DI ISTRUTTORIA,MONITORAGGIO E ACCERTAMENTO DI REGOLARE ESECUZIONE DEGLI IMPIANTI PER LA PRODUZIONE DI ENERGI A ELETTRICA DA FONTI RINNOVABILI REALIZZATI IN APPLICAZIONE DEL D.L.VO DEL 29.12.2003 N. 387 COLLEGATO AL C.E. 3065081. C	246.822,00	0,00	0,00	0,00	0,00	29.886,05	0,00	0,00	216.935,95
		U0636029	SPESE PER LE ATTIVITA' DI ISTRUTTORIA,MONITORAGGIO E ACCERTAMENTO DI REGOLARE ESECUZIONE DEGLI IMPIANTI PER LA PRODUZIONE DI ENERGI A ELETTRICA DA FONTI RINNOVABILI REALIZZATI IN APPLICAZIONE DEL D.L.VO DEL 29.12.2003 N. 387 COLLEGATO AL C.E. 3065081.	742.532,65	0,00	668.256,73	0,00	0,00	0,00	0,00	668.256,73	1.410.789,38
		U0111104	SPESE CONNESSE ALL'ATTIVITA' DI FUNZIONAMENTO E DI CONTROLLO IN MATERIA DI QUOTE LATTE DI CUI ALLA LEGGE 119/2003 E L.R.36/2013	62.851,88	0,00	0,00	0,00	0,00	0,00	0,00	0,00	62.851,88
E3061148	PROVENTI RIVENIENTI DALLE SANZIONI PECUNIARIE DA VIOLAZIONI ACCERTATE DALLE GUARDIE ECOLOGICHE VOLONTARIE COLL. CAP. SPESA N. 611048 (ARTT. 3, 11 E 14 L.R. 10/2003)	U0611048	CONTRIBUTI ALLE ASSOCIAZIONI DI PROTEZIONE AMBIENTALE PER IL SERVIZIO DI VIGILANZA ECOLOGICA COLL. C.E. N. 3061148. (L.R. N. 10/2003 ART. 10)	3.000,00	0,00	0,00	0,00	0,00	0,00	0,00	0,00	3.000,00

REGIONE PUGLIA SEZIONE BILANCIO E RAGIONERIA

ELENCO ANALITICO DELLE RISORSE VINCOLATE NEL RISULTATO DI AMMINISTRAZIONE (*)

Capitolo di entrata	Descr.	Capitolo di spesa correlato	Descr.	Risorse vinc. nel risultato di amministrazione al 1/1/2019	Risorse vincolate applicate al bilancio dell'esercizio 2019	Entrate vincolate accertate nell'esercizio 2019	Impegni eserc. 2019 finanziati da entrate vincolate accertate nell'esercizio o da quote vincolate del risultato di amministrazione	Fondo plur. vinc. al 31/12/2019 finanziato da entrate vincolate accertate nell'esercizio o da quote vincolate del risultato di amministrazione	Cancellazione di residui attivi vincolati o eliminazione del vincolo su quote del risultato di amministrazione (+) e cancellazione di residui passivi finanziati da risorse vincolate (-) (gestione dei residui):	Cancellazione nell'esercizio N di impegni finanziati dal fondo pluriennale vincolato dopo l'approvazione del rendiconto dell'esercizio 2018 non reimpegnati nell'esercizio 2019	Risorse vincolate nel bilancio al 31/12/2019	Risorse vincolate nel risultato di amministrazione al 31/12/2019
				(a)	*(b)*	*(c)*	*(d)*	*(e)*	*(f)*	*g)*	*(h)=(b)+(c)-(d)-(e)+(g)*	*(i)=(a) +(c) -(d)-(e)-(f)+(g)*
E3061040	PROVENTI CONNESSI ALL'ISTRUTTORIA DELLE ISTANZE PER IL RILASCIO DELLE CONCESSIONI E LOCAZIONI DEI BENI REGIONALI - LL.RR. 27/1995 E 4/2013- COLLEGATO AL CAPITOLO DI SPESA 3446	U0003446	SPESE PER L'ISTRUTTORIA DELLE PRATICHE DI CONCESSIONE LOCAZIONE DI BENI REGIONALI E FUNZIONI DI CONTROLLO L.R. 4/13. COLLEGATO AL CE 3061040	75.586,09	0,00	5.800,00	0,00	0,00	0,00	0,00	5.800,00	81.386,09
E4091002	ALIENAZIONE DI BENI E DIRITTI PATRIMONIALI. L.R. 27 DEL 26/04/1995 E L.R. N. 4 DEL 5/02/2013: CESSIONE DI TERRENI - COLLEGATO AL CAP ITOLO DI SPESA 3445	U0003445	SPESE PER LA VALORIZZAZIONE DEGLI IMMOBILI REGIONALI. L.R. 27 DEL 26/04/1995 E L.R. N. 4 DEL 5/02/2013. INCARICHI PROFESSIONALI. CO LLEGATO AL C.E. 4091000	3.620.386,61	0,00	406.041,21	0,00	0,00	-5.807,20	0,00	406.041,21	4.032.235,02
E3062305	ENTRATE DERIVANTI DA PROVVEDIMENTI ED ATTIVITA' DELLA REGIONE PUGLIA DINANZI ALLE COMMISSIONI TRIBUTARIE. ART. 6 L.R. 31/12/2010 N . 19. -COLLEGATO AL CAP. 3800-	U0003800	FONDO PER I COMPENSI PROFESSIONALI A DIRIGENTI E FUNZIONARI DEL SERVIZIO FINANZE. ART. 6, L.R. 31/12/2010 N. 19. COLLEGATO CE 306230 5	34.766,16	0,00	14.121,76	0,00	0,00	0,00	0,00	14.121,76	48.887,92
E3062130	PROVENTI DERIVANTI DALLO SVOLGIMENTO DELLE ATTIVITA' CONNESSE ALL'APPLICAZIONE DELLA NORMATIVA IN MATERIA DI PREVENZIONE E RIDUZIONE INTEGRATA DELL'INQUINAMENTO. (ART. L.R. BILANCIO 2012) COLLEGATO AI CAP. 641020-641025	U0641020	TRAFERIMENTO ALL'ARPA-PUGLIA DI RISORSE FINANZIARIE FINALIZZATE ALL'ESERCIZIO DELLE ATTIVITA' DI CONTROLLO IN MATERIA DI PREVENZIONE E RIDUZIONE INTEGRATA DELL'INQUINAMENTO. (ART. 22, COMMA 1, LETT. B), L.R. 38/2011) COLLEG. AL C.E. 3062130	113.261,16	0,00	0,00	0,00	0,00	0,00	0,00	0,00	113.261,16
		U0641025	SPESE PER L'ESERCIZIO DELLE COMPETENZE REGIONALI IN MATERIA DI PREVENZIONE E RIDUZIONE INTEGRATA DELL'INQUINAMENTO CONNESSE ALLE AUT ORIZZAZIONI INTEGRATE AMBIENTALI. (ART. 22 L.R. 38/2011 BILANCIO 2012) COLLEGATO AL CE 3062130	843.755,22	0,00	250.457,76	0,00	0,00	0,00	0,00	250.457,76	1.094.212,98
E3062800	PROVENTI DERIVANTI DALLE RISCOSSIONI IN MATERIA DI ESPROPRIAZIONI PER PUBBLICA UTILITA' PER LE SPESE DI FUNZIONAMENTO DELLE COMMISSI ONI PROVINCIALI ESPROPRI, POSTE A CARICO DELLE AUTORITA' ESPROPRIANTI E DEGLI ISTANTI (L.R. N. 3/2005 - ART. 17. COMMA 7.	U0511006	SPESE PER IL FUNZIONAMENTO DELLE COMMISSIONI PROVINCIALI ESPROPRI POSTI A CARICO DELLE AUTORITA' ESPROPRIANTI E DEGLI ISTANTI. (L.R. N. 3/2005 ART. 17 COMMA 7, LETT. B, C) E (REG. REG.LE N. 12/2006 ART. 13, COMMA 2) COLLEGATO AL C.E. 3062800. TRASFERIMENTI AD AMMINISTRAZIONI CENTRALI	0,00	1.923,53	0,00	1.923,53	0,00	-1.923,53	0,00	0.00	0,00
		U0511007	SPESE PER IL FUNZIONAMENTO DELLE COMMISSIONI PROVINCIALI ESPROPRI POSTI A CARICO DELLE AUTORITA' ESPROPRIANTI E DEGLI ISTANTI. (L.R. N. 3/2005 ART. 17 COMMA 7, LETT. B, C) E (REG. REG.LE N. 12/2006 ART. 13, COMMA 2) COLLEGATO AL C.E. 3062800. RETRIBUZIONI IN DENARO	0,00	0,00	0,00	0,00	0,00	-994,79	0,00	0,00	994,79
		U0511008	SPESE PER IL FUNZIONAMENTO DELLE COMMISSIONI PROVINCIALI ESPROPRI POSTI A CARICO DELLE AUTORITA' ESPROPRIANTI E DEGLI ISTANTI. (L.R. N. 3/2005 ART. 17 COMMA 7, LETT. B, C) E (REG. REG.LE N. 12/2006 ART. 13, COMMA 2) COLLEGATO AL C.E. 3062800. CONTRIBUTI SOCIALI EFFETTIVI A CARICO DELL'ENTE	0,00	0,00	0,00	0,00	0,00	-191,92	0,00	0,00	191,92

REGIONE PUGLIA – SEZIONE BILANCIO E RAGIONERIA

Allegato 10 a/2) Risultato di amministrazione - quote vincolate

ELENCO ANALITICO DELLE RISORSE VINCOLATE NEL RISULTATO DI AMMINISTRAZIONE (*)

Capitolo di entrata	Descr.	Capitolo di spesa correlato	Descr.	Risorse vinc. nel risultato di amministrazione al 1/1/2019	Risorse vincolate applicate al bilancio dell'esercizio 2019	Entrate vincolate accertate nell'esercizio 2019	Impegni eserc. 2019 finanziati da entrate vincolate accertate nell'esercizio o da quote vincolate del risultato di amministrazione	Fondo plur. vinc. al 31/12/2019 finanziato da entrate vincolate accertate nell'esercizio o da quote vincolate del risultato di amministrazione	Cancellazione di residui attivi vincolati o eliminazione del vincolo su quote del risultato di amministrazione (+) e cancellazione di residui passivi finanziati da risorse vincolate (-) (gestione dei residui):	Cancellazione nell'esercizio N di impegni finanziati dal fondo pluriennale vincolato dopo l'approvazione del rendiconto dell'esercizio 2018 non reimpegnati nell'esercizio 2019	Risorse vincolate nel bilancio al 31/12/2019	Risorse vincolate nel risultato di amministrazione al 31/12/2019
				(a)	*(b)*	*(c)*	*(d)*	*(e)*	*(f)*	*g)*	*(h) =(b)+(c)-(d)-(e)+(g)*	*(i) =(a) +(c) -(d)-(e)-(f)+(g)*
E3062101	ENTRATE RIVENIENTI DA VERSAMENTI ESEGUITI DA SOGGETTI RICHIEDENTI LA PRIMA ISCRIZIONE E L'ISCRIZIONE ANNUALE ALL'ALBO DELLE IMPRESE BOSCHIVE, ART. 3 L.R. 37/2012 (COLLEGATO AL CAP 121071)	U0511015	SPESE PER IL FUNZIONAMENTO DELLE COMMISSIONI PROVINCIALI ESPROPRI POSTI A CARICO DELLE AUTORITA' ESPROPRIANTI E DEGLI ISTANTI. (L.R. N. 3/2005 ART. 17 COMMA 7, LETT. B, C) E (REG. REG.LE N. 12/2006 ART. 13, COMMA 2) COLLEGATO AL C.E. 3062800	23.318,13	12.455,50	17.070,91	0,00	0,00	6.682,89	0,00	29.526,41	33.706,15
		U0511022	SPESE PER IL FUNZIONAMENTO DELLE COMMISSIONI PROVINCIALI ESPROPRI POSTI A CARICO DELLE AUTORITÀ ESPROPRIANTI E DEGLI ISTANTI. (L.R. N. 3/2005 ART. 17 COMMA 7, LETT. B, C) E (REG. REG.LE N. 12/2006 ART. 13, COMMA 2) COLLEGATO AL C.E. 3062800. CONSULENZE.	0,00	4.759,36	0,00	4.759,36	0,00	-4.759,36	0,00	0,00	0,00
		U0511029	SPESE PER IL FUNZIONAMENTO DELLE COMMISSIONI PROVINCIALI ESPROPRI POSTI A CARICO DELLE AUTORITÀ ESPROPRIANTI E DEGLI ISTANTI. (L.R. N. 3/2005 ART. 17 COMMA 7, LETT. B, C) E (REG. REG.LE N. 12/2006 ART. 13, COMMA 2) COLLEGATO AL C.E. 3062800. IMPOSTA REGIONALE SULLE ATTIVITA' PRODUTTIVE (IRAP)	0,00	0,00	0,00	0,00	0,00	-442,37	0,00	0,00	442,37
		U0121071	SPESE PER LA FORMAZIONE E L'AGGIORNAMENTO PROFESSIONALE DEGLI OPERATORI DEL SETTORE FORESTALE. ART. 3 L.R. 37 /2012 (COLLEGATO AL CE 3062101) DESTINATE ALLE ATTIVITA' DI FORMAZIONE E INFORMAZIONE IN CAMPO FORESTALE - CONSULENZE	80.585,00	0,00	0,00	0,00	0,00	0,00	0,00	0,00	80.585,00
		U0121072	SPESE PER LA FORMAZIONE E L'AGGIORNAMENTO PROFESSIONALE DEGLI OPERATORI DEL SETTORE FORESTALE. ART. 3 L.R. 37 /2012 (COLLEGATO AL CE 3062101) DESTINATE ALLE ATTIVITA' DI FORMAZIONE E INFORMAZIONE IN CAMPO FORESTALE - ALTRI SERVIZI	9.898,68	0,00	1.430,00	0,00	0,00	-18.240,00	0,00	1.430,00	29.568,68
E3065071	RISORSE E/O INTROITI RIVENIENTI DA BILANCIO REGIONALE PER L'APPLICAZIONE DI SPECIFICHE DISPOSIZIONI DI LEGGE EX ART. 15 COMMA 1, LE TT. K) DEL CCNL DEL 01/04/1999 REGIONI ED AUTONOMIE LOCALI DEL PERSONALE DEL COMPARTO. DESTINAZIONE AI SENSI DELL'ART. 17	U0003071	RISORSE E/O INTROITI RIVENIENTI DA BILANCIO REGIONALE PER L'APPLICAZIONE DI SPECIFICHE DISPOSIZIONI DI LEGGE EX ART. 15 COMMA 1, LE TT. K) DEL CCNL DEL 01/04/1999 REGIONI ED AUTONOMIE LOCALI DEL PERSONALE DEL COMPARTO. DESTINAZIONE AI SENSI DELL'ART. 17	6.267,80	0,00	1.764,85	0,00	0,00	0,00	0,00	1.764,85	8.032,65
E3065072	RISORSE E/O INTROITI RIVENIENTI DA TERZI PER L'APPLICAZIONE DI SPECIFICHE DISPOSIZIONI DI LEGGE EX ART. 15 COMMA 1, LETT. K) DEL C CNL DEL 01/04/1999 REGIONI ED AUTONOMIE LOCALI DEL PERSONALE DEL COMPARTO. DESTINAZIONE AI SENSI DELL'ART. 17, COMMA 2, LE	U0003072	RISORSE E/O INTROITI RIVENIENTI DA TERZI PER L'APPLICAZIONE DI SPECIFICHE DISPOSIZIONI DI LEGGE EX ART. 15 COMMA 1, LETT. K) DEL C CNL DEL 01/04/1009 REGIONI ED AUTONOMIE LOCALI DEL PERSONALE DEL COMPARTO. DESTINAZIONE AI SENSI DELL'ART. 17, COMMA 2, LE	8.633,53	1.029,89	0,00	1.029,89	0,00	333,61	0,00	0,00	7.270,03
		U0003075	RISORSE E/O INTROITI RIVENIENTI DA TERZI PER L'APPLICAZIONE DI SPECIFICHE DISPOSIZIONI DI LEGGE EX ART. 15 COMMA 1, LETT. K) DEL CCNL DEL 01/04/2009 REGIONI ED AUTONOMIE LOCALI DEL PERSONALE DEL COMPARTO. DESTINAZIONE AI SENSI DELL'ART. 17, COMMA 2, LET	9.398,41	87,54	0,00	87,54	0,00	-87,54	0,00	0,00	9.398,41

REGIONE PUGLIA SEZIONE BILANCIO E RAGIONERIA

ELENCO ANALITICO DELLE RISORSE VINCOLATE NEL RISULTATO DI AMMINISTRAZIONE (*)

Capitolo di entrata	Descr.	Capitolo di spesa correlato	Descr.	Risorse vinc. nel risultato di amministrazione al 1/1/2019	Risorse vincolate applicate al bilancio dell'esercizio 2019	Entrate vincolate accertate nell'esercizio 2019	Impegni eserc. 2019 finanziati da entrate vincolate accertate nell'esercizio o da quote vincolate del risultato di amministrazione	Fondo plur. vinc. al 31/12/2019 finanziato da entrate vincolate accertate nell'esercizio o da quote vincolate del risultato di amministrazione	Cancellazione di residui attivi vincolati o eliminazione del vincolo su quote del risultato di amministrazione (+) e cancellazione di residui passivi finanziati da risorse vincolate (-) (gestione dei residui):	Cancellazione nell'esercizio N di impegni finanziati dal fondo pluriennale vincolato dopo l'approvazione del rendiconto dell'esercizio 2018 non reimpegnati nell'esercizio 2019	Risorse vincolate nel bilancio al 31/12/2019	Risorse vincolate nel risultato di amministrazione al 31/12/2019
				(a)	(b)	(c)	(d)	(e)	(f)	g)	(h)=(b)+(c)-(d)-(e)+(g)	(i)=(a)+(c) -(d)-(e)-(f)+(g)
		U0003076	RISORSE E/O INTROITI RIVENIENTI DA TERZI PER L'APPLICAZIONE DI SPECIFICHE DISPOSIZIONI DI LEGGE EX ART. 15 COMMA 1, LETT. K) DEL C CNL DEL 01/04/2009 REGIONI ED AUTONOMIE LOCALI DEL PERSONALE DEL COMPARTO. DESTINAZIONE AI SENSI DELL'ART. 17, COMMA 2, LE	9.398,41	246,07	0,00	246,07	0,00	-246,07	0,00	0,00	9.398,41
		U0003610	SPESE PER GLI IMPIANTI A SERVIZIO DEGLI IMMOBILI REGIONALI AI FINI DI RISPARMIO ENERGETICO ED ECOSOSTENIBILITA'- ENERGY MANAGEMENT - L. 10/1991 - COLL. AL CAP.DI ENTRATA 3085000	72.365,19	0,00	1.353,11	0,00	0,00	0,00	0,00	1.353,11	73.718,30
E3063000	PROVENTI RIVENIENTI DAL PAGAMENTO DELLE TARIFFE PER SERVIZI FITOSANITARI. COLLEGATO CAPITOLO 111035	U0111035	SPESE PER L'EFFETTUAZIONE DELLE ISPEZIONI IN MATERIA FITOSANITARIA. COLLEGATO CE 3063000	503.456,19	0,00	191.493,41	0,00	0,00	0,00	0,00	191.493,41	694.949,60
E3063020	PROVENTI IN MATERIA DI ATTIVITA' DI VALUTAZIONE IMPATTO AMBIENTALE - COLL .CAP. SPESA 611052 (ART. __ L.R. ASSESTAMENTO 2013)	U0611052	SPESE PER ADEMPIMENTI REGIONALI IN MATERIA DI VALUTAZIONE DI IMPATTO AMBIENTALE L.R. 11/2001	133.175,58	0,00	11.959,86	0,00	0,00	0,00	0,00	11.959,86	145.135,44
E3064010	SANZIONE AMMINISTRATIVA PER L'INADEMPIENZA TOTALE O PARZIALE NELLA TRASMISSIONE DEI DATI ATTRAVERSO IL SISTEMA PUGLIA PER L'OSSERVATORIO TURISTICO (SPOT) DA PARTE DI TUTTE LE STRUTTURE RICETTIVE INCLUSI I BED AND BREAKFAST. ART. 6 L.R. ASSESTAMENTO	U0311045	AZIONI DI SOSTEGNO AL SISTEMA DELLE IMPRESE TURISTICHE. ART. 6 L.R. 26/2013 ASSESTAMENTO 2013 (COLLEGATO CE 3064010. ADEMPIMENTI CONNESSI ALL'ATTIVAZIONE DEL SISTEMA SPOT)	110.616,67	0,00	2.853,16	0,00	0,00	0,00	0,00	2.853,16	113.469,83
E3062120	PROVENTI DERIVANTI DALL'ESERCIZIO DELLE ATTIVITA' DI CONTROLLO DI COMPETENZA REGIONALE SUGLI STABILIMENTI A RISCHIO DI INCIDENTE RILEVANTE AI SENSI DELL'ART. 25 DEL D.LGS. 334/1999 E S.M.I. COLLEGATO AI CAP. 641010-641015	U0641015	SPESE PER L'ESERCIZIO DELLE COMPETENZE REGIONALI IN MATERIA DI RISCHI DI INCIDENTI RILEVANTI AI SENSI DEL D.LGS 334/1999 E S.M.I. (ART. L.R. BILANCIO 2102) COLLEGATO AL CE 3062120	0,00	0,00	60,00	0,00	0,00	0,00	0,00	60,00	60,00
E3066240	SANZIONI AMMINISTRATIVE DEL SETTORE APISTICO AI SENSI DELLA LEGGE REGIONALE N. 45/2014	U0111214	RISORSE A FAVORE DELL'ATTIVITÀ DELL'APICOLTURA PUGLIESE. ART. 15 L.R. 45/2014	2.870,00	0,00	860,01	0,00	0,00	0,00	0,00	860,01	3.730,01
E4112000	RESTITUZIONE DI SOMME PER RECUPERI, REVOCHE E RIMBORSI DA SOGGETTI PUBBLICI CONNESSE A SPESE LEGISLATIVAMENTE VINCOLATE .C.S. 1110100	U1110100	FONDO DI RISERVA PER RECUPERI, REVOCHE E RIMBORSI DA SOGGETTI PUBBLICI CONNESSE A SPESE LEGISLATIVAMENTE VINCOLATE .CE 4112000.	132.459.223,23	0,00	11.193.171,94	0,00	0,00	3.747,73	0,00	11.193.171,94	143.648.647,44
E4112100	RESTITUZIONE DI SOMME PER RECUPERI, REVOCHE E RIMBORSI DA SOGGETTI PRIVATI CONNESSE A SPESE LEGISLATIVAMENTE VINCOLATE C.S. 1110110	U1110110	FONDO DI RISERVA PER RECUPERI, REVOCHE E RIMBORSI DA SOGGETTI PRIVATI CONNESSE A SPESE LEGISLATIVAMENTE VINCOLATE.CE 4112100.	79.026.749,33	0,00	7.974.619,81	0,00	0,00	489.564,17	0,00	7.974.619,81	86.511.804,97
E3112000	RESTITUZIONE DI SOMME PER RECUPERI, REVOCHE E RIMBORSI DA SOGGETTI PUBBLICI CONNESSE A SPESE LEGISLATIVAMENTE VINCOLATE - GESTIONE S ANITARIA C.S. 1110120	U1110120	FONDO DI RISERVA PER RECUPERI, REVOCHE E RIMBORSI DA SOGGETTI PUBBLICI CONNESSE A SPESE LEGISLATIVAMENTE VINCOLATE - GESTIONE SANIT ARIA.CE 3112000.	24.860,52	0,00	8.068,47	0,00	0,00	0,00	0,00	8.068,47	32.928,99
E3112100	RESTITUZIONE DI SOMME PER RECUPERI, REVOCHE E RIMBORSI DA SOGGETTI PRIVATI CONNESSE A SPESE LEGISLATIVAMENTE VINCOLATE - GESTIONE SA NITARIA C.S. 1110130	U1110130	FONDO DI RISERVA PER RECUPERI, REVOCHE E RIMBORSI DA SOGGETTI PRIVATI CONNESSE A SPESE LEGISLATIVAMENTE VINCOLATE - GESTIONE SANITAR IA.CE 3112100.	19.975,43	0,00	0,00	0,00	0,00	0,00	0,00	0,00	19.975,43

REGIONE PUGLIA – SEZIONE BILANCIO E RAGIONERIA

Allegato 10 a/2) Risultato di amministrazione - quote vincolate

ELENCO ANALITICO DELLE RISORSE VINCOLATE NEL RISULTATO DI AMMINISTRAZIONE (*)

Capitolo di entrata	Descr.	Capitolo di spesa correlato	Descr.	Risorse vinc. nel risultato di amministrazione al 1/1/2019	Risorse vincolate applicate al bilancio dell'esercizio 2019	Entrate vincolate accertate nell'esercizio 2019	Impegni eserc. 2019 finanziati da entrate vincolate accertate nell'esercizio o da quote vincolate del risultato di amministrazione	Fondo plur. vinc. al 31/12/2019 finanziato da entrate vincolate accertate nell'esercizio o da quote vincolate del risultato di amministrazione	Cancellazione di residui attivi vincolati o eliminazione del vincolo su quote del risultato di amministrazione (+) e cancellazione di residui passivi finanziati da risorse vincolate (-) (gestione dei residui):	Cancellazione nell'esercizio N di impegni finanziati dal fondo pluriennale vincolato dopo l'approvazione del rendiconto dell'esercizio 2018 non reimpegnati nell'esercizio 2019	Risorse vincolate nel bilancio al 31/12/2019	Risorse vincolate nel risultato di amministrazione al 31/12/2019
				(a)	*(b)*	*(c)*	*(d)*	*(e)*	*(f)*	*g)*	*(h)=(b)+(c)-(d)-(e)+(g)*	*(i)=(a)+(c)-(d)-(e)-(f)+(g)*
E4338100	ALTRI TRASFERIMENTI IN C/CAPITALE N.A.C. DA AMMINISTRAZIONI CENTRALI - GESTIONE ORDINARIA C.S. 1110140	U1110140	FONDO DI RISERVA PER ALTRI TRASFERIMENTI C/CAPITALE N.A.C. DA AMMINISTRAZIONI CENTRALI - GESTIONE ORDINARIA .CE 2142100.	2.501.370,85	0,00	17.002.846,56	0,00	0,00	1.620.524,95	0,00	17.002.846,56	17.883.692,46
E2142100	ALTRI TRASFERIMENTI CORRENTI N.A.C. DA AMMINISTRAZIONI CENTRALI - GESTIONE ORDINARIA C.S.1110160	U1110160	FONDO DI RISERVA PER ALTRI TRASFERIMENTI CORRENTI N.A.C. DA AMMINISTRAZIONI CENTRALI - GESTIONE ORDINARIA .CE 2142100.	3.912.195,03	0,00	1.405.592,28	0,00	0,00	19.500,00	0,00	1.405.592,28	5.298.287,31
E2142110	ALTRI TRASFERIMENTI CORRENTI N.A.C. DA AMMINISTRAZIONI CENTRALI - GESTIONE SANITARIA C.S. 1110170	U1110170	FONDO DI RISERVA PER ALTRI TRASFERIMENTI CORRENTI N.A.C. DA AMMINISTRAZIONI CENTRALI - GESTIONE SANITARIA.CE 2142100.	16.579,01	0,00	0,00	0,00	0,00	0,00	0,00	0,00	16.579,01
E4003150	INTROITO ECONOMIE RIVENIENTI DAGLI INTERVENTI DI CUI ALLA L.R. 27/2012.ART37 L.R. 37/2014 - COLLEGATO AL CAPITOLO DI SPESA 511034	U0511034	REIMPIEGO DELLE ECONOMIE DI CUI ALL'ART. 5 COMMA 2, DELLA L.R. 27/2012. (ART. 37, COMMA 2 L.R. 37/2014. COLLEGATO C.E. N. 4003150)	906.471,33	0,00	702.416,40	0,00	0,00	0,00	0,00	702.416,40	1.608.887,73
E3062300	ENTRATE DERIVANTI DA PROVVEDIMENTI ED ATTIVITA' GIUDIZIALI DESTINATE AL ALIMENTARE IL FONDO PER I COMPENSI PROFESSIONALI AGLI AVVOCA TI DELL'AVVOCATURA REGIONALE - COLLEGATO AL CAP.USCITA 1320.	U0001320	FONDO PER I COMPENSI PROFESSIONALI AGLI AVVOCATI DELL'AVVOCATURA REGIONALE (REGOLAMENTO REG.LE N. 2/2010) - SPESE RECUPERATE EX ART. 9 COMMA 3 DL. 90/14 (COLLEGATO AL CAP. ENTRATA 3062300).	1.236.668,86	0,00	549.829,22	0,00	0,00	0,00	0,00	549.829,22	1.786.498,08
E1012010	TASSE REGIONALI PER L'ESERCIZIO VENATORIO E PER LE CONCESSIONI REGIONALI RIVENIENTI DA AZIENDE FAUNISTICO - VENTATORIE, AZIENDE AGRI -TURISTICO-VENATORIE, CENTRI PRIVATI DI RIPRODUZIONE DI FAUNA SELVATICA ALLO STATO NATURALE, CENTRI PRIVATI DI RIPRODUZION	U0841010	INTERVENTI PER L'ATTUAZIONE DEGLI ADEMPIMENTI E DELLE FINALITA' IN MATERIA FAUNISTICO-VENATORIA E DI TUTELA AMBIENTALE, DI CUI ALLA L.R. 27/1998 E S.M.I. COLLEGATO AL CAP. DI ENTRATA 1012010 - TRASFERIMENTI CORRENTI AD AMMINISTRAZIONI LOCALI	107.197,95	0,00	0,00	0,00	0,00	-3.580.501,07	0,00	0,00	3.687.699,02
		U0841011	INTERVENTI PER L'ATTUAZIONE DEGLI ADEMPIMENTI E DELLE FINALITA' IN MATERIA FAUNISTICO-VENATORIA E DI TUTELA AMBIENTALE, DI CUI ALLA L.R. 59/2017. COLLEGATO AL CAP. DI ENTRATA 1012010 - SPESE PER ALTRI BENI DI CONSUMO	550,40	0,00	0,00	0,00	0,00	550,40	0,00	0,00	0,00
		U0841012	INTERVENTI PER L'ATTUAZIONE DEGLI ADEMPIMENTI E DELLE FINALITA' IN MATERIA FAUNISTICO-VENATORIA E DI TUTELA AMBIENTALE, DI CUI ALLA L.R. 59/2017. COLLEGATO AL CAP. DI ENTRATA 1012010 - FONDO DI TUTELA PER DANNI NON ALTRIMENTI EX ART. 54 L.R. 27/1998	50,42	0,00	0,00	0,00	0,00	-59.949,58	0,00	0,00	60.000,00
		U0841018	INTERVENTI PER L'ATTUAZIONE DEGLI ADEMPIMENTI E DELLE FINALITA' IN MATERIA FAUNISTICO-VENATORIA E DI TUTELA AMBIENTALE, DI CUI ALLA L.R. 27/1998 E S.M.I. COLLEGATO AL CAP. DI ENTRATA 1012010 - TRASFERIMENTI CORRENTI A ISTITUZIONI SOCIALI PRIVATE	1.264.703,95	0,00	738,88	0,00	0,00	0,00	0,00	738,88	1.265.442,83
E3061620	SOMME DERIVANTI DALLA CONCESSIONE DI DIRITTO DI IMPIANTO DEI VIGNETI PRELEVATI DALLA RISERVA REGIONALE.	U0111620	SOMME DESTINATE AD AZIONI AFFERENTI AL COMPARTO VITIVINICOLO REGIONALE. SALARIO ACCESSORIO.	2.827.727,42	0,00	0,00	0,00	0,00	0,00	0,00	0,00	2.827.727,42
E3064050	RIMBORSI PER COMPETENZE AL PERSONALE DEI GRUPPI CONSILIARI EX L.R N.29/2015	U0003310	COMPETENZE AL PERSONALE DEI GRUPPI CONSILIARI	511.274,99	0,00	142.835,85	0,00	0,00	0,00	0,00	142.835,85	654.110,84

REGIONE PUGLIA – SEZIONE BILANCIO E RAGIONERIA

ELENCO ANALITICO DELLE RISORSE VINCOLATE NEL RISULTATO DI AMMINISTRAZIONE (*)

Capitolo di entrata	Descr.	Capitolo di spesa correlato	Descr.	Risorse vinc. nel risultato di amministrazione al 1/1/2019	Risorse vincolate applicate al bilancio dell'esercizio 2019	Entrate vincolate accertate nell'esercizio 2019	Impegni eserc. 2019 finanziati da entrate vincolate accertate nell'esercizio o da quote vincolate del risultato di amministrazione	Fondo plur. vinc. al 31/12/2019 finanziato da entrate vincolate accertate nell'esercizio o da quote vincolate del risultato di amministrazione	Cancellazione di residui attivi vincolati o eliminazione del vincolo su quote del risultato di amministrazione (+) e cancellazione di residui passivi finanziati da risorse vincolate (-) (gestione dei residui):	Cancellazione nell'esercizio N di impegni finanziati dal fondo pluriennale vincolato dopo l'approvazione del rendiconto dell'esercizio 2018 non reimpegnati nell'esercizio 2019	Risorse vincolate nel bilancio al 31/12/2019	Risorse vincolate nel risultato di amministrazione al 31/12/2019
				(a)	*(b)*	*(c)*	*(d)*	*(e)*	*(f)*	*g)*	*(h)=(b)+(c)-(d)-(e)+(g)*	*(i)=(a) +(c) -(d)-(e)-(f)+(g)*
E3063015	CONTRIBUTO PER L'ESPLETAMENTO PROCEDURE D'ESAME PER LE PROFESSIONI TURISTICHE A CARICO DEI PARTECIPANTI (ART. 6 L.R. 1/2016 - BILANCIO DI PREVISIONE 2016) (COLLEGATO AL CAPITOLO DI SPESA N. 311011)	U0311011	SPESE PER ADEMPIMENTI INERENTI GLI ESAMI RELATIVI ALLE PROFESSIONI TURISTICHE (ART. 6 L.R. 1/2016 - BILANCIO DI PREVISIONE 2016)	185.984,87	0,00	726,95	0,00	0,00	0,00	0,00	726,95	186.711,82
		U0311013	RIMBORSO SPESE ALLA PROVINCIA DI TARANTO PER BANDI GUIDE TURISTICHE E ACCOMPAGNATORI TURISTICI RITIRATI A SEGUITO DELLA L.R. N. 9/20 16	48.443,86	0,00	0,00	0,00	0,00	0,00	0,00	0,00	48.443,86
E5030000	RECUPERI FONDO DI ROTAZIONE IN FAVORE DEGLI ENTI LOCALI DEFICITARI - L.R. N. 15/2016	U1010051	FONDO DI SOLIDARIETA' A SOSTEGNO DEGLI ENTI LOCALI DEFICITARI - L.R. N. 15/2016. RIUTILIZZO RECUPERI. COLLEGATO C.E. 5030000	398.402,40	0,00	199.500,05	0,00	0,00	0,00	0,00	199.500,05	597.902,45
E3062102	L.R. 18/2000 ART.20 QUATER C.1 E C.2 - ENTRATE RIVENIENTI DA VERSAMENTI ESEGUITI DA SOGGETTI RICHIEDENTI RILASCIO AUTORIZZAZIONI E P ARERI IN MATERIA FORESTALE	U0121050	SPESE PER LE INDENNITA' DI OCCUPAZIONE DEI TERRENI COMPRESI NEL RIMBOSCHIMENTO E PER GLI INTERVENTI MANUTENTORI SUI RIMBOSCHIMENTI R EALIZZA TI AI SENSI DELL'ART. 60 DELLA LEGGE 29/4/49, N. 264 L.R.25/74.	92.138,43	0,00	11.416,02	0,00	0,00	0,00	0,00	11.416,02	103.554,45
E5057030	FSC 2014-2020 PATTO PER LO SVILUPPO DELLA REGIONE PUGLIA. RIMBORSI DEI CREDITI CONCESSI A VALERE SUL FONDO ROTATIVO PER L'ANTICIPAZIONE DELLE SPESE DI PROGETTAZIONE	U0112001	PATTO PER LA PUGLIA FSC 2014-2020. FONDO ROTATIVO PER L'ANTICIPAZIONE DELLE SPESE DI PROGETTAZIONE. BILANCIO AUTONOMO	0,00	0,00	4.765.725,14	0,00	0,00	0,00	0,00	4.765.725,14	4.765.725,14
E5230000	FONDO DI ROTAZIONE PER "PRESTITI AGEVOLATI ALLE COOPERATIVE". RISCOSSIONE DEI CREDITI A BREVE A TASSO AGEVOLATO DA ALTRE IMPRESE.	U1405010	FONDO DI ROTAZIONE PER PRESTITI AGEVOLATI ALLE COOPERATIVE. CONCESSIONE DI CREDITI A BREVE PERIODO A TASSO AGEVOLATO A ALTRE IMPRESE	416.215,77	0,00	264.660,13	0,00	0,00	0,00	0,00	264.660,13	680.875,90
E3081001	ENTRATE DERIVANTI DAGLI AVANZI DI AMMINISTRAZIONE DELLE ESTINTE COMUNITA' MONTANE AI SENSI DELL'ART.6 C.2 L.R. N. 37/2014	U1110067	FONDO SVALUTAZIONE CREDITI - SOPPRESSE COMUNITÀ MONTANE (ART. 6 L.R. 37/2014 ASSESTAMENTO 2014)	111.520,41	0,00	23.529,83	0,00	0,00	0,00	0,00	23.529,83	135.050,24
E3050200	ENTRATE PER RIMBORSI DI IMPOSTE (DIRETTE, INDIRETTE E/O IVA A CREDITO. COLLEG. U0003841	U0003841	RIMBORSI DI IMPOSTE E TASSE DIVERSE DI NATURA CORRENTE. COLL. E3050200	0,00	0,00	2.316,00	0,00	0,00	0,00	0,00	2.316,00	2.316,00
Totale vincoli formalmente attribuiti dall'ente (l/4)				**330.725.563,66**	**36.623.967,19**	**52.457.034,83**	**36.442.653,87**	**0,00**	**35.525.163,38**	**0,00**	**52.638.348,15**	**311.214.781,24**
Altri vincoli												
E/2/26	ENTRATE A DESTINAZIONE VINCOLATA RIVENIENTI DAL P.O. PUGLIA FSE 2014-2020 ASSE XI SUB AZIONE 11.2 - RAFFORZARE LA CAPACITA' ISTITUZIONALE DELLE AUTORITA'. QUALIFICAZIONE ED EMPOWERMANT DELLE ISTITUZIONI, DEGLI OPERATORI E DEGLI STAKEHOLDERS DELLA P.A.	U/2/26	SPESE A DESTINAZIONE VINCOLATA RIVENIENTI DAL P.O. PUGLIA FSE 2014-2020 ASSE XI SUB AZIONE 11.2 - RAFFORZARE LA CAPACITA' ISTITUZIONALE DELLE AUTORITA'. QUALIFICAZIONE ED EMPOWERMANT DELLE ISTITUZIONI, DEGLI OPERATORI E DEGLI STAKEHOLDERS DELLA P.A. - SERVIZI LEGALI	930.189,00	0,00	0,00	0,00	0,00	0,00	0,00	0,00	930.189,00
E/2/26	ENTRATE A DESTINAZIONE VINCOLATA RIVENIENTI DAL P.O. PUGLIA FSE 2014-2020 ASSE XI SUB AZIONE 11.2 - RAFFORZARE LA CAPACITA' ISTITUZIONALE DELLE AUTORITA'. QUALIFICAZIONE ED EMPOWERMANT DELLE ISTITUZIONI, DEGLI OPERATORI E DEGLI STAKEHOLDERS DELLA P.A.	U/2/27	SPESE A DESTINAZIONE VINCOLATA RIVENIENTI DAL P.O. PUGLIA FSE 2014-2020 ASSE XI SUB AZIONE 11.2 - RAFFORZARE LA CAPACITA' ISTITUZIONALE DELLE AUTORITA'. QUALIFICAZIONE ED EMPOWERMANT DELLE ISTITUZIONI, DEGLI OPERATORI E DEGLI STAKEHOLDERS DELLA P.A. - ASSISTENZA TECNICO GIURIDICA	533.934,70	0,00	0,00	0,00	0,00	0,00	0,00	0,00	533.934,70

REGIONE PUGLIA SEZIONE BILANCIO E RAGIONERIA

Allegato 10 a/2) Risultato di amministrazione - quote vincolate

ELENCO ANALITICO DELLE RISORSE VINCOLATE NEL RISULTATO DI AMMINISTRAZIONE (*)

Capitolo di entrata	Descr.	Capitolo di spesa correlato	Descr.	Risorse vinc. nel risultato di amministrazione al 1/1/2019	Risorse vincolate applicate al bilancio dell'esercizio 2019	Entrate vincolate accertate nell'esercizio 2019	Impegni eserc. 2019 finanziati da entrate vincolate accertate nell'esercizio o da quote vincolate del risultato di amministrazione	Fondo plur. vinc. al 31/12/2019 finanziato da entrate vincolate accertate nell'esercizio o da quote vincolate del risultato di amministrazione	Cancellazione di residui attivi vincolati o eliminazione del vincolo su quote del risultato di amministrazione (+) e cancellazione di residui passivi finanziati da risorse vincolate (-) (gestione dei residui):	Cancellazione nell'esercizio N di impegni finanziati dal fondo pluriennale vincolato dopo l'approvazione del rendiconto dell'esercizio 2018 non reimpegnati nell'esercizio 2019	Risorse vincolate nel bilancio al 31/12/2019	Risorse vincolate nel risultato di amministrazione al 31/12/2019
				(a)	*(b)*	*(c)*	*(d)*	*(e)*	*(f)*	*g)*	*(h)=(b)+(c)-(d)-(e)+(g)*	*(i)=(a)+(c)-(d)-(e)-(f)+(g)*
E/2/20	SPESE PER PROGETTO EUROPEO "UNARS, NELL'AMBITO DEL PROGRAMMA SPECIFICO DAPHNE III"	U/20	SPESE PER PROGETTO EUROPEO "UNARS, NELL'AMBITO DEL PROGRAMMA SPECIFICO DAPHNE III"	1.561,37 0,00	0,00 0,00	0,00 0,00	0,00 0,00	0,00 0,00	0,00 0,00	0,00 0,00	0,00 0,00	1.561,37 0,00
Totale altri vincoli (l/5)				**1.465.685,07**	**0,00**	**0,00**	**0,00**	**0,00**	**0,00**	**0,00**	**0,00**	**1.465.685,07**
Totale risorse vincolate (l=l/1+l/2+l/3+l/4+l/5)				**1.745.035.709,27**	**222.133.776,15**	**181.931.067,28**	**165.209.566,99**	**32.505.245,02**	**100.887.324,91**	**0,00**	**206.350.031,42**	**1.628.364.639,63**

Totale quote accantonate riguardanti le risorse vincolate da legge (m/1)	0,00	0,00
Totale quote accantonate riguardanti le risorse vincolate da trasferimenti (m/2)	0,00	0,00
Totale quote accantonate riguardanti le risorse vincolate da finanziamenti (m/3)	0,00	0,00
Totale quote accantonate riguardanti le risorse vincolate dall'ente (m/4)	0,00	0,00
Totale quote accantonate riguardanti le risorse vincolate da altro (m/5)	0,00	0,00
Totale quote accantonate riguardanti le risorse vincolate (m=m/1+m/2+m/3+m/4+m/5))	**0,00**	**0,00**
Totale risorse vincolate da legge al netto di quelle che sono state oggetto di accantonamenti (n/1=l/1-m/1)	19.478.801,36	152.418.718,43
Totale risorse vincolate da trasferimenti al netto di quelle che sono state oggetto di accantonamenti (n/2=l/2-m/2)	134.232.881,91	1.163.265.454,89
Totale risorse vincolate da finanziamenti al netto di quelle che sono state oggetto di accantonamenti (n/3=l/3-m/3)	0,00	0,00
Totale risorse vincolate dall'Ente al netto di quelle che sono state oggetto di accantonamenti (n/4=l/4-m/4)	52.638.348,15	311.214.781,24
Totale risorse vincolate da altro al netto di quelle che sono state oggetto di accantonamenti (n/5=l/5-m5)	0,00	1.465.685,07
Totale risorse vincolate al netto di quelle che sono state oggetto di accantonamenti (n=l-m)	**206.350.031,42**	**1.628.364.639,63**

(*) Le modalità di compilazione delle singole voci del prospetto sono descritte nel paragrafo 13.7.2 del principio applicato della programmazione

REGIONE PUGLIA – SEZIONE BILANCIO E RAGIONERIA



REGIONE PUGLIA

RENDICONTO CONSOLIDATO
EX ART. 11 COMMI 8 e 9 D.LGS 118/2011
ESERCIZIO FINANZIARIO 2019
Allegato A3

Data di stampa
30/06/2020



Allegato 11 a/3) Risultato di amministrazione - quote destinate

ESERCIZIO FINANZIARIO 2019

ELENCO ANALITICO DELLE RISORSE DESTINATE AGLI INVESTIMENTI NEL RISULTATO DI AMMINISTRAZIONE (*)

Capitolo di entrata	Descriz.	Capitolo di spesa	Descriz.	Risorse destinate agli investim. al 1/1/ 2019	Entrate destinate agli investimenti accertate nell'esercizio 2019	Impegni eserc. 2019 finanziati da entrate destinate accertate nell'esercizio o da quote destinate del risultato di amministrazione	Fondo plurien. vinc. al 31/12/2019 finanziato da entrate destinate accertate nell'esercizio o da quote destinate del risultato di amministrazione	Cancellazione di residui attivi costituiti da risorse destinate agli investimenti o eliminazione della destinazione su quote del risultato di amministrazione (+) e cancellazione di residui passivi finanziati da risorse destinate agli investimenti (-) (gestione dei residui)	Risorse destinate agli investim. al 31/12/ 2019
				(a)	*(b)*	*(c)*	*(d)*	*(e)*	*(f)=(a) +(b) - (c)-(d)-(e)*
				0,00	0,00	0,00	0,00	0,00	0,00
				0,00	0,00	0,00	0,00	0,00	0,00
			Totale	0,00	0,00	0,00	0,00	0,00	0,00
				Totale quote accantonate nel risultato di amministrzione riguardanti le risorse destinate agli investimenti (g)					0,00
				Totale risorse destinate nel risultato di amministrazione al netto di quelle che sono state oggetto di accantonamenti (h = Totale f - g)					0,00

(*) Le modalità di compilazione delle singole voci del prospetto sono descritte nel paragrafo 13.7.3 del principio applicato della programmazione

REGIONE PUGLIA – SEZIONE BILANCIO E RAGIONERIA

REGIONE PUGLIA

RENDICONTO CONSOLIDATO
EX ART. 11 COMMI 8 e 9 D.LGS 118/2011

ESERCIZIO FINANZIARIO 2019

COMPOSIZIONE PER MISSIONI E PROGRAMMI DEL FONDO PLURIENNALE VINCOLATO

DELL'ESERCIZIO 2019 DI RIFERIMENTO DEL BILANCIO

Data di stampa
30/06/2020

12 Allegato B (ex. All. n. 10 D.L.gs 118/2011 - Rendiconto)

ESERCIZIO FINANZIARIO 2019

COMPOSIZIONE PER MISSIONI E PROGRAMMI DEL FONDO PLURIENNALE VINCOLATO DELL'ESERCIZIO 2019 DI RIFERIMENTO DEL BILANCIO

	MISSIONI E PROGRAMMI	Fondo pluriennale vincolato al 31 dicembre dell'esercizio 2018	Spese impegnate negli esercizi precedenti e imputate all'esercizio 2019 e coperte dal fondo pluriennale vincolato	Riaccertamento degli impegni di cui alla lettera b) effettuata nel corso dell'eserzio 2019 (cd. economie di impegno)	Riaccertamento degli impegni di cui alla lettera b) effettuata nel corso dell'eserci+F6zio 2019 (cd. economie di impegno) su impegni pluriennali finanziati dal FPV e imputati agli esercizi successivi a 2019	Quota del fondo pluriennale vincolato al 31 dicembre dell'esercizio 2018 rinviata all'esercizio 2020 e successivi	Spese impegnate nell'esercizio 2019 con imputazione all'esercizio 2020 e coperte dal fondo pluriennale vincolato	Spese impegnate nell'esercizio 2019 con imputazione all'esercizio 2021 e coperte dal fondo pluriennale vincolato	Spese impegnate nell'esercizio 2019 con imputazione a esercizi successivi a quelli considerati nel bilancio pluriennale e coperte dal fondo pluriennale vincolato	Fondo pluriennale vincolato al 31 dicembre dell'esercizio 2019
		(a)	*(b)*	*(x)*	*(y)*	*(c) = (a) - (b)-(x)-(y)*	*(d)*	*(e)*	*(f)*	*(g) = (c) + (d) + (e) + (f)*
01	***MISSIONE 1 - Servizi istituzionali, generali e di gestione***									
01	Organi istituzionali	235.075,30	235.075,30	0,00	0,00	0,00	27.957,61	0,00	0,00	27.957,61
02	Segreteria generale	0,00	0,00	0,00	0,00	0,00	8.103,93	0,00	0,00	8.103,93
03	Gestione economica, finanziaria, programmazione, provveditorato	102.219,84	67.435,20	34.784,64	0,00	0,00	1.147.457,92	0,00	0,00	1.147.457,92
04	Gestione delle entrate tributarie e servizi fiscali	0,00	0,00	0,00	0,00	0,00	0,00	0,00	0,00	0,00
05	Gestione dei beni demaniali e patrimoniali	3.303.198,61	2.546.573,52	676.223,26	0,00	80.401,83	942.634,91	0,00	0,00	1.023.036,74
06	Ufficio tecnico	0,00	0,00	0,00	0,00	0,00	0,00	0,00	0,00	0,00
07	Elezioni e consultazioni popolari - Anagrafe e stato civile	0,00	0,00	0,00	0,00	0,00	0,00	0,00	0,00	0,00
08	Statistica e sistemi informativi	74.607,58	74.607,58	0,00	0,00	0,00	305.923,64	0,00	0,00	305.923,64
09	Assistenza tecnico-amministrativa agli enti locali	0,00	0,00	0,00	0,00	0,00	0,00	0,00	0,00	0,00
10	Risorse umane	1.421,17	1.421,17	0,00	0,00	0,00	0,00	0,00	0,00	0,00
11	Altri servizi generali	0,00	0,00	0,00	0,00	0,00	11.705,83	0,00	0,00	11.705,83
12	Politica regionale unitaria per i servizi istituzionali, generali e di gestione *(solo per le Regioni)*	296.160,33	296.160,33	0,00	0,00	0,00	0,00	0,00	0,00	0,00
	TOTALE MISSIONE 1 - Servizi istituzionali e generali, di gestione e di controllo	**4.012.682,83**	**3.221.273,10**	**711.007,90**	**0,00**	**80.401,83**	**2.443.783,84**	**0,00**	**0,00**	**2.524.185,67**
02	***MISSIONE 2 - Giustizia***									
01	Uffici giudiziari	0,00	0,00	0,00	0,00	0,00	0,00	0,00	0,00	0,00
02	Casa circondariale e altri servizi	0,00	0,00	0,00	0,00	0,00	0,00	0,00	0,00	0,00
03	Politica regionale unitaria per la giustizia *(solo per le Regioni)*	0,00	0,00	0,00	0,00	0,00	0,00	0,00	0,00	0,00
	TOTALE MISSIONE 2 - Giustizia	**0,00**	**0,00**	**0,00**	**0,00**	**0,00**	**0,00**	**0,00**	**0,00**	**0,00**
03	***MISSIONE 3 - Ordine pubblico e sicurezza***									
01	Polizia locale e amministrativa	0,00	0,00	0,00	0,00	0,00	0,00	0,00	0,00	0,00
02	Sistema integrato di sicurezza urbana	0,00	0,00	0,00	0,00	0,00	0,00	0,00	0,00	0,00
03	Politica regionale unitaria per l'ordine pubblico e la sicurezza *(solo per le Regioni)*	960.357,58	960.357,58	0,00	0,00	0,00	0,00	0,00	0,00	0,00
	TOTALE MISSIONE 3 - Ordine pubblico e sicurezza	**960.357,58**	**960.357,58**	**0,00**	**0,00**	**0,00**	**0,00**	**0,00**	**0,00**	**0,00**
04	***MISSIONE 4 - Istruzione e diritto allo studio***									
01	Istruzione prescolastica	0,00	0,00	0,00	0,00	0,00	0,00	0,00	0,00	0,00
02	Altri ordini di istruzione non universitaria	300.000,00	300.000,00	0,00	0,00	0,00	0,00	0,00	0,00	0,00

REGIONE PUGLIA – SEZIONE BILANCIO E RAGIONERIA

ESERCIZIO FINANZIARIO 2019

COMPOSIZIONE PER MISSIONI E PROGRAMMI DEL FONDO PLURIENNALE VINCOLATO DELL'ESERCIZIO 2019 DI RIFERIMENTO DEL BILANCIO

	MISSIONI E PROGRAMMI	Fondo pluriennale vincolato al 31 dicembre dell'esercizio 2018	Spese impegnate negli esercizi precedenti e imputate all'esercizio 2019 e coperte dal fondo pluriennale vincolato	Riaccertamento degli impegni di cui alla lettera b) effettuata nel corso dell'esercizio 2019 (cd. economie di impegno)	Riaccertamento degli impegni di cui alla lettera b) effettuata nel corso dell'eserci+F6zio 2019 (cd. economie di impegno) su impegni pluriennali finanziati dal FPV e imputati agli esercizi successivi a 2019	Quota del fondo pluriennale vincolato al 31 dicembre dell'esercizio 2018 rinviata all'esercizio 2020 e successivi	Spese impegnate nell'esercizio 2019 con imputazione all'esercizio 2020 e coperte dal fondo pluriennale vincolato	Spese impegnate nell'esercizio 2019 con imputazione all'esercizio 2021 e coperte dal fondo pluriennale vincolato	Spese impegnate nell'esercizio 2019 con imputazione a esercizi successivi a quelli considerati nel bilancio pluriennale e coperte dal fondo pluriennale vincolato	Fondo pluriennale vincolato al 31 dicembre dell'esercizio 2019
		(a)	(b)	(x)	(y)	(c) = (a) - (b)-(x)-(y)	(d)	(e)	(f)	(g) = (c) + (d) + (e) + (f)
03	Edilizia scolastica *(solo per le Regioni)*	0,00	0,00	0,00	0,00	0,00	0,00	0,00	0,00	0,00
04	Istruzione universitaria	55.000,00	55.000,00	0,00	0,00	0,00	0,00	0,00	0,00	0,00
05	Istruzione tecnica superiore	600.000,00	600.000,00	0,00	0,00	0,00	0,00	0,00	0,00	0,00
06	Servizi ausiliari all'istruzione	0,00	0,00	0,00	0,00	0,00	0,00	0,00	0,00	0,00
07	Diritto allo studio	3.238.793,07	3.238.793,07	0,00	0,00	0,00	0,00	0,00	0,00	0,00
08	Politica regionale unitaria per l'istruzione e il diritto allo studio *(solo per le Regioni)*	102.967.646,24	102.967.646,24	0,00	0,00	0,00	0,00	0,00	0,00	0,00
	TOTALE MISSIONE 4 - Istruzione e diritto allo studio	**107.161.439,31**	**107.161.439,31**	**0,00**	**0,00**	**0,00**	**0,00**	**0,00**	**0,00**	**0,00**
05	***MISSIONE 5 - Tutela e valorizzazione dei beni e delle attività culturali***									
01	Valorizzazione dei beni di interesse storico.	1.433.457,46	1.432.903,09	554,37	0,00	0,00	0,00	0,00	0,00	0,00
02	Attività culturali e interventi diversi nel settore culturale	3.593.944,56	3.592.977,27	967,29	0,00	0,00	15.000,00	0,00	0,00	15.000,00
03	Politica regionale unitaria per la tutela dei beni e delle attività culturali *(solo per le Regioni)*	379.636,49	379.636,49	0,00	0,00	0,00	0,00	0,00	0,00	0,00
	TOTALE MISSIONE 5 - Tutela e valorizzazione dei beni e delle attività culturali	**5.407.038,51**	**5.405.516,85**	**1.521,66**	**0,00**	**0,00**	**15.000,00**	**0,00**	**0,00**	**15.000,00**
06	***MISSIONE 6 - Politiche giovanili, sport e tempo libero***									
01	Sport e tempo libero	0,00	0,00	0,00	0,00	0,00	0,00	0,00	0,00	0,00
02	Giovani	987.338,06	507.098,00	71.719,18	0,00	408.520,88	242.500,00	0,00	0,00	651.020,88
03	Politica regionale unitaria per i giovani, lo sport e il tempo libero *(solo per le Regioni)*	135.683,40	135.683,40	0,00	0,00	0,00	0,00	0,00	0,00	0,00
	TOTALE MISSIONE 6 - Politiche giovanili, sport e tempo libero	**1.123.021,46**	**642.781,40**	**71.719,18**	**0,00**	**408.520,88**	**242.500,00**	**0,00**	**0,00**	**651.020,88**
07	***MISSIONE 7 - Turismo***									
01	Sviluppo e valorizzazione del turismo	0,00	0,00	0,00	0,00	0,00	0,00	0,00	0,00	0,00
02	Politica regionale unitaria per il turismo *(solo per le Regioni)*	1.771.755,78	1.763.471,79	8.283,99	0,00	0,00	0,00	0,00	0,00	0,00
	TOTALE MISSIONE 7 - Turismo	**1.771.755,78**	**1.763.471,79**	**8.283,99**	**0,00**	**0,00**	**0,00**	**0,00**	**0,00**	**0,00**
08	***MISSIONE 8 - Assetto del territorio ed edilizia abitativa***									
01	Urbanistica assetto del territorio	3.045.787,04	2.888.160,31	4.598,12	0,00	153.028,61	92.671,97	84.600,00	0,00	330.300,58

REGIONE PUGLIA – SEZIONE BILANCIO E RAGIONERIA

Bollettino Ufficiale della Regione Puglia - n. 172 *suppl.* del 24-12-2020

12 Allegato B (ex. All. n. 10 D.L.gs 118/2011 - Rendiconto)

ESERCIZIO FINANZIARIO 2019

COMPOSIZIONE PER MISSIONI E PROGRAMMI DEL FONDO PLURIENNALE VINCOLATO DELL'ESERCIZIO 2019 DI RIFERIMENTO DEL BILANCIO

	MISSIONI E PROGRAMMI	Fondo pluriennale vincolato al 31 dicembre dell'esercizio 2018	Spese impegnate negli esercizi precedenti e imputate all'esercizio 2019 e coperte dal fondo pluriennale vincolato	Riaccertamento degli impegni di cui alla lettera b) effettuata nel corso dell'esercizio 2019 (cd. economie di impegno)	Riaccertamento degli impegni di cui alla lettera b) effettuata nel corso dell'eserci+F6zio 2019 (cd. economie di impegno) su impegni pluriennali finanziati dal FPV e imputati agli esercizi successivi a 2019	Quota del fondo pluriennale vincolato al 31 dicembre dell'esercizio 2018 rinviata all'esercizio 2020 e successivi	Spese impegnate nell'esercizio 2019 con imputazione all'esercizio 2020 e coperte dal fondo pluriennale vincolato	Spese impegnate nell'esercizio 2019 con imputazione all'esercizio 2021 e coperte dal fondo pluriennale vincolato	Spese impegnate nell'esercizio 2019 con imputazione a esercizi successivi a quelli considerati nel bilancio pluriennale e coperte dal fondo pluriennale vincolato	Fondo pluriennale vincolato al 31 dicembre dell'esercizio 2019
		(a)	*(b)*	*(x)*	*(y)*	*(c) = (a) - (b)-(x)-(y)*	*(d)*	*(e)*	*(f)*	*(g) = (c) + (d) + (e) + (f)*
02	Edilizia residenziale pubblica e locale e piani di edilizia economico-popolare	44.887.948,11	4.441.798,58	2.400.000,00	0,00	38.046.149,53	3.127.417,57	2.053.276,68	6.993.630,00	50.220.473,78
03	Politica regionale unitaria per l'assetto del territorio e l'edilizia abitativa *(solo per le Regioni)*	12.955.000,00	100.000,00	231.217,29	0,00	12.623.782,71	231.217,29	0,00	0,00	12.855.000,00
	TOTALE MISSIONE 8 - Assetto del territorio ed edilizia abitativa	**60.888.735,15**	**7.429.958,89**	**2.635.815,41**	**0,00**	**50.822.960,85**	**3.451.306,83**	**2.137.876,68**	**6.993.630,00**	**63.405.774,36**
09	***MISSIONE 9 - Sviluppo sostenibile e tutela del territorio e dell'ambiente***									
01	Difesa del suolo	45.343.662,36	21.466.036,83	0,00	0,00	23.877.625,53	7.953.544,06	6.328.339,84	0,00	38.159.509,43
02	Tutela, valorizzazione e recupero ambientale	220.000,00	0,00	0,00	0,00	220.000,00	0,00	0,00	0,00	220.000,00
03	Rifiuti	2.960.256,69	2.950.050,00	10.206,69	0,00	0,00	0,00	0,00	0,00	0,00
04	Servizio idrico integrato	0,00	0,00	0,00	0,00	0,00	377.000,00	0,00	0,00	377.000,00
05	Aree protette, parchi naturali, protezione naturalistica e forestazione	6.254.137,47	4.703.593,55	406.531,32	0,00	1.144.012,60	880.073,57	0,00	0,00	2.024.086,17
06	Tutela e valorizzazione delle risorse idriche	0,00	0,00	0,00	0,00	0,00	170.000,00	30.000,00	0,00	200.000,00
07	Sviluppo sostenibile territorio montano piccoli Comuni	0,00	0,00	0,00	0,00	0,00	0,00	0,00	0,00	0,00
08	Qualità dell'aria e riduzione dell'inquinamento	32.637.295,10	32.356.154,38	80.485,81	0,00	200.654,91	0,00	0,00	0,00	200.654,91
09	Politica regionale unitaria per lo sviluppo sostenibile e la tutela del territorio e l'ambiente *(solo per le Regioni)*	76.543.846,55	49.486.606,24	4.692,06	0,00	27.052.548,25	0,00	0,00	0,00	27.052.548,25
	TOTALE MISSIONE 9 - Sviluppo sostenibile e tutela del territorio e dell'ambiente	**163.959.198,17**	**110.962.441,00**	**501.915,88**	**0,00**	**52.494.841,29**	**9.380.617,63**	**6.358.339,84**	**0,00**	**68.233.798,76**
10	***MISSIONE 10 - Trasporti e diritto alla mobilità***									
01	Trasporto ferroviario	0,00	0,00	0,00	0,00	0,00	673.475,42	0,00	0,00	673.475,42
02	Trasporto pubblico locale	1.467.737,41	669.811,52	0,00	0,00	797.925,89	52.607,59	0,00	0,00	850.533,48
03	Trasporto per vie d'acqua	757.970,73	724.790,87	26,65	0,00	33.153,21	0,00	0,00	0,00	33.153,21
04	Altre modalità di trasport	150.000,00	150.000,00	0,00	0,00	0,00	0,00	0,00	0,00	0,00
05	Viabilità e infrastrutture stradali	333.000,00	203.119,25	129.880,75	0,00	0,00	819.762,38	0,00	0,00	819.762,38
06	Politica regionale unitaria per i trasporti e il diritto alla mobilità *(solo per le Regioni)*	23.056.528,27	17.788.264,27	0,00	0,00	5.268.264,00	0,00	0,00	0,00	5.268.264,00
	TOTALE MISSIONE 10 - Trasporti e diritto alla mobilità	**25.765.236,41**	**19.535.985,91**	**129.907,40**	**0,00**	**6.099.343,10**	**1.545.845,39**	**0,00**	**0,00**	**7.645.188,49**
11	***MISSIONE 11 - Soccorso civile***									
01	Sistema di protezione civile	431.444,05	431.444,05	0,00	0,00	0,00	434.509,62	0,00	0,00	434.509,62

REGIONE PUGLIA – SEZIONE BILANCIO E RAGIONERIA

ESERCIZIO FINANZIARIO 2019

COMPOSIZIONE PER MISSIONI E PROGRAMMI DEL FONDO PLURIENNALE VINCOLATO DELL'ESERCIZIO 2019 DI RIFERIMENTO DEL BILANCIO

	MISSIONI E PROGRAMMI	Fondo pluriennale vincolato al 31 dicembre dell'esercizio 2018	Spese impegnate negli esercizi precedenti e imputate all'esercizio 2019 e coperte dal fondo pluriennale vincolato	Riaccertamento degli impegni di cui alla lettera b) effettuata nel corso dell'esercizio 2019 (cd. economie di impegno)	Riaccertamento degli impegni di cui alla lettera b) effettuata nel corso dell'eserci+F6zio 2019 (cd. economie di impegno) su impegni pluriennali finanziati dal FPV e imputati agli esercizi successivi a 2019	Quota del fondo pluriennale vincolato al 31 dicembre dell'esercizio 2018 rinviata all'esercizio 2020 e successivi	Spese impegnate nell'esercizio 2019 con imputazione all'esercizio 2020 e coperte dal fondo pluriennale vincolato	Spese impegnate nell'esercizio 2019 con imputazione all'esercizio 2021 e coperte dal fondo pluriennale vincolato	Spese impegnate nell'esercizio 2019 con imputazione a esercizi successivi a quelli considerati nel bilancio pluriennale e coperte dal fondo pluriennale vincolato	Fondo pluriennale vincolato al 31 dicembre dell'esercizio 2019
		(a)	*(b)*	*(x)*	*(y)*	*(c) = (a) - (b)-(x)-(y)*	*(d)*	*(e)*	*(f)*	*(g) = (c) + (d) + (e) + (f)*
02	Interventi a seguito di calamità naturali	5.104.263,55	5.086.266,04	9.948,91	0,00	8.048,60	193.659,97	0,00	0,00	201.708,57
03	Politica regionale unitaria per il soccorso e la protezione civile *(solo per le Regioni)*	0,00	0,00	0,00	0,00	0,00	0,00	0,00	0,00	0,00
	TOTALE MISSIONE 11 - Soccorso civile	**5.535.707,60**	**5.517.710,09**	**9.948,91**	**0,00**	**8.048,60**	**628.169,59**	**0,00**	**0,00**	**636.218,19**
12	***MISSIONE 12 - Diritti sociali, politiche sociali e famiglia***									
01	Interventi per l'infanzia e per i minori	0,00	0,00	0,00	0,00	0,00	0,00	0,00	0,00	0,00
02	Interventi per la disabilità	0,00	0,00	0,00	0,00	0,00	0,00	0,00	0,00	0,00
03	Interventi per gli anziani	6.436,46	6.436,46	0,00	0,00	0,00	0,00	0,00	0,00	0,00
04	Interventi per soggetti a rischio di esclusione sociale	2.626.979,28	2.626.979,28	0,00	0,00	0,00	0,00	0,00	0,00	0,00
05	Interventi per le famiglie	0,00	0,00	0,00	0,00	0,00	0,00	0,00	0,00	0,00
06	Interventi per il diritto alla casa	2.286.994,24	2.286.994,24	0,00	0,00	0,00	250.000,00	0,00	0,00	250.000,00
7	Programmazione e governo della rete dei servizi sociosanitari e sociali	0,00	0,00	0,00	0,00	0,00	0,00	0,00	0,00	0,00
8	Cooperazione e associazionismo	0,00	0,00	0,00	0,00	0,00	0,00	0,00	0,00	0,00
9	Servizio necroscopico e cimiteriale	0,00	0,00	0,00	0,00	0,00	0,00	0,00	0,00	0,00
10	Politica regionale unitaria per i diritti sociali e la famiglia *(solo per le Regioni)*	7.702,56	7.702,56	0,00	0,00	0,00	0,00	0,00	0,00	0,00
	TOTALE MISSIONE 12 - Diritti sociali, politiche sociali e famiglia	**4.928.112,54**	**4.928.112,54**	**0,00**	**0,00**	**0,00**	**250.000,00**	**0,00**	**0,00**	**250.000,00**
13	***MISSIONE 13 - Tutela della salute***									
01	Servizio sanitario regionale - finanziamento ordinario corrente per la garanzia dei LEA	0,00	0,00	0,00	0,00	0,00	0,00	0,00	0,00	0,00
02	Servizio sanitario regionale - finanziamento aggiuntivo corrente per livelli di assistenza superiori ai LEA	0,00	0,00	0,00	0,00	0,00	0,00	0,00	0,00	0,00
03	Servizio sanitario regionale - finanziamento aggiuntivo corrente per la copertura dello squilibrio di bilancio corrente	0,00	0,00	0,00	0,00	0,00	0,00	0,00	0,00	0,00
4	Servizio sanitario regionale - ripiano di disavanzi sanitari relativi ad esercizi pregressi	0,00	0,00	0,00	0,00	0,00	0,00	0,00	0,00	0,00
05	Servizio sanitario regionale - investimenti sanitari	0,00	0,00	0,00	0,00	0,00	0,00	0,00	0,00	0,00
06	Servizio sanitario regionale - restituzione maggiori gettiti SSN	0,00	0,00	0,00	0,00	0,00	0,00	0,00	0,00	0,00
07	Ulteriori spese in materia sanitaria	0,00	0,00	0,00	0,00	0,00	0,00	0,00	0,00	0,00

REGIONE PUGLIA SEZIONE BILANCIO E RAGIONERIA

12 Allegato B (ex. All. n. 10 D.L.gs 118/2011 - Rendiconto)

ESERCIZIO FINANZIARIO 2019

COMPOSIZIONE PER MISSIONI E PROGRAMMI DEL FONDO PLURIENNALE VINCOLATO DELL'ESERCIZIO 2019 DI RIFERIMENTO DEL BILANCIO

	MISSIONI E PROGRAMMI	Fondo pluriennale vincolato al 31 dicembre dell'esercizio 2018	Spese impegnate negli esercizi precedenti e imputate all'esercizio 2019 e coperte dal fondo pluriennale vincolato	Riaccertamento degli impegni di cui alla lettera b) effettuata nel corso dell'eserzio 2019 (cd. economie di impegno)	Riaccertamento degli impegni di cui alla lettera b) effettuata nel corso dell'eserci+F6zio 2019 (cd. economie di impegno) su impegni pluriennali finanziati dal FPV e imputati agli esercizi successivi a 2019	Quota del fondo pluriennale vincolato al 31 dicembre dell'esercizio 2018 rinviata all'esercizio 2020 e successivi	Spese impegnate nell'esercizio 2019 con imputazione all'esercizio 2020 e coperte dal fondo pluriennale vincolato	Spese impegnate nell'esercizio 2019 con imputazione all'esercizio 2021 e coperte dal fondo pluriennale vincolato	Spese impegnate nell'esercizio 2019 con imputazione a esercizi successivi a quelli considerati nel bilancio pluriennale e coperte dal fondo pluriennale vincolato	Fondo pluriennale vincolato al 31 dicembre dell'esercizio 2019
		(a)	*(b)*	*(x)*	*(y)*	*(c) = (a) - (b)-(x)-(y)*	*(d)*	*(e)*	*(f)*	*(g) = (c) + (d) + (e) + (f)*
08	Politica regionale unitaria per la tutela della salute *(solo per le Regioni)*	0,00	0,00	0,00	0,00	0,00	0,00	0,00	0,00	0,00
	TOTALE MISSIONE 13 - Tutela della salute	**0,00**	**0,00**	**0,00**	**0,00**	**0,00**	**0,00**	**0,00**	**0,00**	**0,00**
14	***MISSIONE 14 - Sviluppo economico e competitività***									
01	Industria, e PMI e Artigianato	0,00	0,00	0,00	0,00	0,00	0,00	0,00	0,00	0,00
02	Commercio - reti distributive - tutela dei consumatori	2.155.710,72	2.128.335,72	27.375,00	0,00	0,00	0,00	0,00	0,00	0,00
3	Ricerca e innovazione	0,00	0,00	0,00	0,00	0,00	0,00	0,00	0,00	0,00
4	Reti e altri servizi di pubblica utilità	0,00	0,00	0,00	0,00	0,00	0,00	0,00	0,00	0,00
05	Politica regionale unitaria per lo sviluppo economico e la competitività *(solo per le Regioni)*	55.518.964,33	52.801.556,62	28.587,17	0,00	2.688.820,54	520.648,22	0,00	0,00	3.209.468,76
	TOTALE MISSIONE 14 - Sviluppo economico e competitività	**57.674.675,05**	**54.929.892,34**	**55.962,17**	**0,00**	**2.688.820,54**	**520.648,22**	**0,00**	**0,00**	**3.209.468,76**
15	***MISSIONE 15 - Politiche per il lavoro e la formazione professionale***									
01	Servizi per lo sviluppo del mercato del lavoro	0,00	0,00	0,00	0,00	0,00	0,00	0,00	0,00	0,00
02	Formazione professionale	5.516.750,90	5.516.750,90	0,00	0,00	0,00	0,00	0,00	0,00	0,00
03	Sostegno all'occupazione	10.650.658,70	7.866.242,61	0,00	0,00	2.784.416,09	150.000,00	0,00	0,00	2.934.416,09
04	Politica regionale unitaria per il lavoro e la formazione professionale *(solo per le Regioni)*	14.233.750,32	12.954.014,35	1.269.557,40	0,00	10.178,57	0,00	0,00	0,00	10.178,57
	TOTALE MISSIONE 15 - Politiche per il lavoro e la formazione professionale	**30.401.159,92**	**26.337.007,86**	**1.269.557,40**	**0,00**	**2.794.594,66**	**150.000,00**	**0,00**	**0,00**	**2.944.594,66**
16	***MISSIONE 16 - Agricoltura, politiche agroalimentari e pesca***									
01	Sviluppo del settore agricolo e del sistema agroalimentare	615.090,52	346.274,55	2.949,33	0,00	265.866,64	5.303.661,55	0,00	0,00	5.569.528,19
02	Caccia e pesca	0,00	0,00	0,00	0,00	0,00	1.384,81	0,00	0,00	1.384,81
03	Politica regionale unitaria per l'agricoltura, i sistemi agroalimentari, la caccia e la pesca *(solo per le Regioni)*	574.756,97	574.756,97	0,00	0,00	0,00	0,00	0,00	0,00	0,00
	TOTALE MISSIONE 16 - Agricoltura, politiche agroalimentari e pesca	**1.189.847,49**	**921.031,52**	**2.949,33**	**0,00**	**265.866,64**	**5.305.046,36**	**0,00**	**0,00**	**5.570.913,00**

REGIONE PUGLIA – SEZIONE BILANCIO E RAGIONERIA

ESERCIZIO FINANZIARIO 2019

COMPOSIZIONE PER MISSIONI E PROGRAMMI DEL FONDO PLURIENNALE VINCOLATO DELL'ESERCIZIO 2019 DI RIFERIMENTO DEL BILANCIO

	MISSIONI E PROGRAMMI	Fondo pluriennale vincolato al 31 dicembre dell'esercizio 2018	Spese impegnate negli esercizi precedenti e imputate all'esercizio 2019 e coperte dal fondo pluriennale vincolato	Riaccertamento degli impegni di cui alla lettera b) effettuata nel corso dell'esercizio 2019 (cd. economie di impegno)	Riaccertamento degli impegni di cui alla lettera b) effettuata nel corso dell'eserci+F6zio 2019 (cd. economie di impegno) su impegni pluriennali finanziati dal FPV e imputati agli esercizi successivi a 2019	Quota del fondo pluriennale vincolato al 31 dicembre dell'esercizio 2018 rinviata all'esercizio 2020 e successivi	Spese impegnate nell'esercizio 2019 con imputazione all'esercizio 2020 e coperte dal fondo pluriennale vincolato	Spese impegnate nell'esercizio 2019 con imputazione all'esercizio 2021 e coperte dal fondo pluriennale vincolato	Spese impegnate nell'esercizio 2019 con imputazione a esercizi successivi a quelli considerati nel bilancio pluriennale e coperte dal fondo pluriennale vincolato	Fondo pluriennale vincolato al 31 dicembre dell'esercizio 2019
		(a)	*(b)*	*(x)*	*(y)*	*(c) = (a) - (b)-(x)-(y)*	*(d)*	*(e)*	*(f)*	*(g) = (c) + (d) + (e) + (f)*
17	***MISSIONE 17 - Energia e diversificazione delle fonti energetiche***									
1	Fonti energetiche	2.211.306,43	2.211.306,43	0,00	0,00	0,00	1.377.262,12	0,00	0,00	1.377.262,12
02	Politica regionale unitaria per l'energia e la diversificazione delle fonti energetiche *(solo per le Regioni)*	0,00	0,00	0,00	0,00	0,00	4.546.200,00	0,00	0,00	4.546.200,00
	TOTALE MISSIONE 17 - Energia e diversificazione delle fonti energetiche	**2.211.306,43**	**2.211.306,43**	**0,00**	**0,00**	**0,00**	**5.923.462,12**	**0,00**	**0,00**	**5.923.462,12**
18	***MISSIONE 18 - Relazioni con le altre autonomie territoriali e locali***									
01	Relazioni finanziarie con le altre autonomie territoriali	483.753,00	483.753,00	0,00	0,00	0,00	0,00	0,00	0,00	0,00
02	Politica regionale unitaria per le relazioni con le altre autonomie territoriali e locali *(solo per le Regioni)*	0,00	0,00	0,00	0,00	0,00	0,00	0,00	0,00	0,00
	TOTALE MISSIONE 18 - Relazioni con le altre autonomie territoriali e locali	**483.753,00**	**483.753,00**	**0,00**	**0,00**	**0,00**	**0,00**	**0,00**	**0,00**	**0,00**
19	***MISSIONE 19 - Relazioni internazionali***									
01	Relazioni internazionali e Cooperazione allo sviluppo	0,00	0,00	0,00	0,00	0,00	0,00	0,00	0,00	0,00
02	Cooperazione territoriale *(solo per le Regioni)*	2.353.591,98	541.944,07	8.374,75	0,00	1.803.273,16	0,00	0,00	0,00	1.803.273,16
	TOTALE MISSIONE 19 - Relazioni internazionali	**2.353.591,98**	**541.944,07**	**8.374,75**	**0,00**	**1.803.273,16**	**0,00**	**0,00**	**0,00**	**1.803.273,16**
	TOTALE	***475.827.619,21***	***352.953.983,68***	***5.406.963,98***	***0,00***	***117.466.671,55***	***29.856.379,98***	***8.496.216,52***	***6.993.630,00***	***162.812.898,05***

* Indicare gli anni di riferimento N, N+1 e N+2.

(a) Indicare l'importo del fondo pluriennale vincolato risultante dal consuntivo dell'anno precedente. Nel primo esercizio di applicazione del titolo primo del D.Lgs 118/2011 la voce indica l'importo del fondo pluriennale vincolato definito in occasione del riaccertamento straordinario dei residui, pari alla differenza tra gli impegni cancellati e reimputati all'esercizio e agli esercizi successivi e gli accertamenti cancellati e reimputati all'esercizio e agli esercizi successivi.

(b) Indicare l'importo degli impegni assunti negli esercizi precedenti e imputati all'esercizio cui si riferisce il rendiconto finanziati dal FPV. Nel primo esercizio di applicazione del titolo primo del D.Lgs 118/2011 è indicata la differenza tra gli impegni reimputati all'esercizio e gli accertamenti reimputati aal medesimo esercizio.

(x) Indicare le economie, registrate nel corso dell'esercizio e verificate in sede di rendiconto, sugli impegni finanziati dal fondo pluriennale vincolato indicati dalla lettera b.

(d), (e), (f) Indicare gli impegni assunti nel corso dell'esercizio N con imputazione all'esercizio N+1 (colonna d), all'esercizio N+2 (colonna e), e aglo esercizi successivi (colonna f), comprese le spese prenotate sulla base della gara per l'affidamento dei lavori, formalmente indetta ai sensi dell'art. 53, comma 2, del citato decreto legislativo n. 163 del 2006, riguardanti le spese di investimento per lavori pubblici, di cui all'art. 3 comma 7 del decreto legislativo 12 aprile 2006, n.163 "Codice dei contratti pubblici", esigibili negli esercizi successivi

REGIONE PUGLIA – SEZIONE BILANCIO E RAGIONERIA

13 ALLEGATO C (ex. All. n.10 DLgs 118/2011-Rendiconto)

REGIONE PUGLIA

RENDICONTO CONSOLIDATO

EX ART. 11 COMMI 8 e 9 D.LGS 118/2011

ESERCIZIO FINANZIARIO 2019

COMPOSIZIONE DELL'ACCANTONAMENTO AL FONDO CREDITI DI DUBBIA ESIGIBILITA' (*) E AL FONDO SVALUTAZIONE CREDITI

Data di stampa
30/06/2020

REGIONE PUGLIA – SEZIONE BILANCIO E RAGIONERIA

COMPOSIZIONE DELL'ACCANTONAMENTO AL FONDO CREDITI DI DUBBIA ESIGIBILITA' E AL FONDO SVALUTAZIONE CREDITI
Esercizio finanziario 2019

TIPOLOGIA	DENOMINAZIONE	RESIDUI ATTIVI FORMATISI NELL'ESERCIZIO CUI SI RIFERISCE IL RENDICONTO *(a)*	RESIDUI ATTIVI DEGLI ESERCIZI PRECEDENTI *(b)*	TOTALE RESIDUI ATTIVI *(c) = (a) + (b)*	IMPORTO MINIMO DEL FONDO *(d)*	FONDO CREDITI DI DUBBIA ESIGIBILITA' *(e)*	*% di accantonamento al fondo crediti di dubbia esigibilità (f) = (e) / (c)*
	ENTRATE CORRENTI DI NATURA TRIBUTARIA, CONTRIBUTIVA E PEREQUATIVA						
1010100	**Tipologia 101: Imposte tasse e proventi assimilati**	**155.490.960,15**	**599.444.874,07**	**754.935.834,22**	**701.351.649,82**	**701.351.649,82**	**92,9022 %**
	di cui accertati per cassa sulla base del principio contabile 3.7	0,00	0,00	0,00			
	Tipologia 101: Imposte tasse e proventi assimilati non accertati per cassa	**155.490.960,15**	**599.444.874,07**	**754.935.834,22**	**701.351.649,82**	**701.351.649,82**	**92,9022 %**
1010200	**Tipologia 102: Tributi destinati al finanziamento della sanità**	**0,00**	**0,00**	**0,00**	**0,00**	**0,00**	**0,0000 %**
	di cui accertati per cassa sulla base del principio contabile 3.7						
	Tipologia 102: Tributi destinati al finanziamento della sanità non accertati per cassa	**0,00**	**0,00**	**0,00**	**0,00**	**0,00**	**0,0000 %**
1010300	**Tipologia 103: Tributi devoluti e regolati alle autonomie speciali**	**0,00**	**0,00**	**0,00**	**0,00**	**0,00**	**0,0000 %**
	di cui accertati per cassa sulla base del principio contabile 3.7						
	Tipologia 103: Tributi devoluti e regolati alle autonomie speciali non accertati per cassa	**0,00**	**0,00**	**0,00**	**0,00**	**0,00**	**0,0000 %**
1010400	**Tipologia 104: Compartecipazioni di tributi**	**0,00**	**0,00**	**0,00**	**0,00**	**0,00**	**0,0000 %**
1030100	**Tipologia 301: Fondi perequativi da Amministrazioni Centrali**	**0,00**	**0,00**	**0,00**	**0,00**	**0,00**	**0,0000 %**
1000000	**TOTALE TITOLO 1**	**155.490.960,15**	**599.444.874,07**	**754.935.834,22**	**701.351.649,82**	**701.351.649,82**	**92,9022 %**
	TRASFERIMENTI CORRENTI						
2010100	**Tipologia 101: Trasferimenti correnti da Amministrazioni pubbliche**	**0,00**	**0,00**	**0,00**	**0,00**	**0,00**	**0,0000 %**
2010200	**Tipologia 102: Trasferimenti correnti da Famiglie**	**0,00**	**0,00**	**0,00**	**0,00**	**0,00**	**0,0000 %**
2010300	**Tipologia 103: Trasferimenti correnti da Imprese**	**0,00**	**0,00**	**0,00**	**0,00**	**0,00**	**0,0000 %**
2010400	**Tipologia 104: Trasferimenti correnti da Istituzioni Sociali Private**	**0,00**	**0,00**	**0,00**	**0,00**	**0,00**	**0,0000 %**
2010500	**Tipologia 105: Trasferimenti correnti dall'Unione Europea e dal Resto del Mondo**	**0,00**	**0,00**	**0,00**	**0,00**	**0,00**	**0,0000 %**
	Trasferimenti correnti dall'Unione Europea	0,00	0,00	0,00			
	Trasferimenti correnti dal Resto del Mondo	0,00	0,00	0,00	0,00	0,00	0,0000 %
2000000	**TOTALE TITOLO 2**	**0,00**	**0,00**	**0,00**	**0,00**	**0,00**	**0,0000 %**
	ENTRATE EXTRATRIBUTARIE						
3010000	**Tipologia 100: Vendita di beni e servizi e proventi derivanti dalla gestione dei beni**	**0,00**	**0,00**	**0,00**	**0,00**	**0,00**	**0,0000 %**
3020000	**Tipologia 200: Proventi derivanti dall'attività di controllo e repressione delle irregolarità e degli illeciti**	**39.960,41**	**428.645,70**	**468.606,11**	**401.110,14**	**401.110,14**	**85,5964 %**
3030000	**Tipologia 300: Interessi attivi**	**716.117,97**	**1.273.034,27**	**1.989.152,24**	**1.329.085,79**	**1.329.085,79**	**66,8167 %**
3040000	**Tipologia 400: Altre entrate da redditi da capitale**	**0,00**	**0,00**	**0,00**	**0,00**	**0,00**	**0,0000 %**
3050000	**Tipologia 500: Rimborsi e altre entrate correnti**	**12.013.340,01**	**57.624.104,23**	**69.637.444,24**	**67.693.898,39**	**67.693.898,39**	**97,2091 %**
3000000	**TOTALE TITOLO 3**	**12.769.418,39**	**59.325.784,20**	**72.095.202,59**	**69.424.094,32**	**69.424.094,32**	**96,2950 %**

(*) Il fondo crediti di dubbia esigibilità è un accantonamento del risultato di amministrazione. Non richiedono l'accantonamento a tale fondo: a) i trasferimenti da altre Amministrazioni pubbliche e dall'Unione europea; b) i crediti assistiti da fidejussione; c) le entrate tributarie che, sulla base dei nuovi principi contabili, sono accertate per cassa.
(e) Gli importi della colonna (e) non devono essere inferiori a quelli della colonna (d); se sono superiori le motivazioni della differenza sono indicate nella relazione al bilancio. Il totale generale della colonna (f) corrisponde all'importo del fondo crediti di dubbia esigibilità accantonato nel risultato di amministrazione.
(g) Indicare il totale generale della colonna c).
(h) Indicare il totale generale della colonna e).
(i) Indicare l'importo complessivo dei crediti stralciati dal conto del bilancio nell'esercizio in corso e negli esercizi precedenti.
(l) corrisponde all'importo della cella (i).
(m) trattasi solo degli accertamenti di entrate riguardanti i titoli 5,6,7.
(n) comprende anche l'accantonamento riguardante i crediti del titolo 5.

REGIONE PUGLIA – SEZIONE BILANCIO E RAGIONERIA

Bollettino Ufficiale della Regione Puglia - n. 172 *suppl.* del 24-12-2020

Allegato 13(ex.All.n.10 DLgs.118/2011-Rendiconto)

COMPOSIZIONE DELL'ACCANTONAMENTO AL FONDO CREDITI DI DUBBIA ESIGIBILITA' E AL FONDO SVALUTAZIONE CREDITI
Esercizio finanziario 2019

TIPOLOGIA	DENOMINAZIONE	RESIDUI ATTIVI FORMATISI NELL'ESERCIZIO CUI SI RIFERISCE IL RENDICONTO *(a)*	RESIDUI ATTIVI DEGLI ESERCIZI PRECEDENTI *(b)*	TOTALE RESIDUI ATTIVI *(c) = (a) + (b)*	IMPORTO MINIMO DEL FONDO *(d)*	FONDO CREDITI DI DUBBIA ESIGIBILITA' *(e)*	*% di accantonamento al fondo crediti di dubbia esigibilità (f) = (e) / (c)*
	ENTRATE IN CONTO CAPITALE						
4010000	**Tipologia 100: Tributi in conto capitale**	**0,00**	**0,00**	**0,00**	**0,00**	**0,00**	**0,0000 %**
4020000	**Tipologia 200: Contributi agli investimenti**	**0,00**	**0,00**	**0,00**	**0,00**	**0,00**	**0,0000 %**
	Contributi agli investimenti da amministrazioni pubbliche	0,00	0,00	0,00			
	Contributi agli investimenti da UE	0,00	0,00	0,00			
	Tipologia 200: Contributi agli investimenti al netto dei contributi da PA e da UE	**0,00**	**0,00**	**0,00**	**0,00**	**0,00**	**0,0000 %**
4030000	**Tipologia 300: Altri trasferimenti in conto capitale**	**0,00**	**0,00**	**0,00**	**0,00**	**0,00**	**0,0000 %**
	Altri trasferimenti in conto capitale da amministrazioni pubbliche	0,00	0,00	0,00			
	Altri trasferimenti in conto capitale da UE	0,00	0,00	0,00			
	Tipologia 300: Altri trasferimenti in conto capitale al netto dei contributi da PA e da UE	**0,00**	**0,00**	**0,00**	**0,00**	**0,00**	**0,0000 %**
4040000	**Tipologia 400: Entrate da alienazione di beni materiali e immateriali**	**0,00**	**0,00**	**0,00**	**0,00**	**0,00**	**0,0000 %**
4050000	**Tipologia 500: Altre entrate in conto capitale**	**0,00**	**0,00**	**0,00**	**0,00**	**0,00**	**0,0000 %**
4000000	**TOTALE TITOLO 4**	**0,00**	**0,00**	**0,00**	**0,00**	**0,00**	**0,0000 %**
	ENTRATE DA RIDUZIONE DI ATTIVITÀ FINANZIARIE						
5010000	**Tipologia 100: Alienazione di attività finanziarie**	**0,00**	**0,00**	**0,00**	**0,00**	**0,00**	**0,0000 %**
5020000	**Tipologia 200: Riscossione di crediti di breve termine**	**0,00**	**0,00**	**0,00**	**0,00**	**0,00**	**0,0000 %**
5030000	**Tipologia 300: Riscossione crediti di medio-lungo termine**	**0,00**	**0,00**	**0,00**	**0,00**	**0,00**	**0,0000 %**
5040000	**Tipologia 400: Altre entrate per riduzione di attività finanziarie**	**0,00**	**0,00**	**0,00**	**0,00**	**0,00**	**0,0000 %**
5000000	**TOTALE TITOLO 5**	**0,00**	**0,00**	**0,00**	**0,00**	**0,00**	**0,0000 %**
	TOTALE GENERALE	**168.260.378,54**	**658.770.658,27**	**827.031.036,81**	**770.775.744,14**	**770.775.744,14**	**93,1979 %**
	DI CUI FONDO CREDITI DI DUBBIA ESIGIBILITA' IN C/CAPITALE	**0,00**	**0,00**	**0,00**	**0,00**	**0,00**	**0,0000 %**
	DI CUI FONDO CREDITI DI DUBBIA ESIGIBILITA' DI PARTE CORRENTE	**168.260.378,54**	**658.770.658,27**	**827.031.036,81**	**770.775.744,14**	**770.775.744,14**	**93,1979 %**

COMPOSIZIONE FONDO SVALUTAZIONE CREDITI	TOTALE CREDITI	FONDO SVALUTAZIONE CREDITI
RESIDUI ATTIVI NEL CONTO DEL BILANCIO	827.031.036,81	770.775.744,14
CREDITI STRALCIATI DAL CONTO DEL BILANCIO	1.368.675,23	1.368.675,23
ACCERTAMENTI IMPUTATI AGLI ESERCIZI SUCCESSIVI A QUELLO CUI IL RENDICONTO SI RIFERISCE	0,00	0,00
TOTALE	**828.399.712,04**	**772.144.419,37**

(*) Il fondo crediti di dubbia esigibilità è un accantonamento del risultato di amministrazione. Non richiedono l'accantonamento a tale fondo: a) i trasferimenti da altre Amministrazioni pubbliche e dall'Unione europea; b) i crediti assistiti da fidejussione; c) le entrate tributarie che, sulla base dei nuovi principi contabili, sono accertate per cassa.
(e) Gli importi della colonna (e) non devono essere inferiori a quelli della colonna (d); se sono superiori le motivazioni della differenza sono indicate nella relazione al bilancio. Il totale generale della colonna (f) corrisponde all'importo del fondo crediti di dubbia esigibilità accantonato nel risultato di amministrazione.
(g) Indicare il totale generale della colonna c).
(h) Indicare il totale generale della colonna e).
(i) Indicare l'importo complessivo dei crediti stralciati dal conto del bilancio nell'esercizio in corso e negli esercizi precedenti.
(l) corrisponde all'importo della cella (i).
(m) trattasi solo degli accertamenti di entrate riguardanti i titoli 5,6,7.
(n) comprende anche l'accantonamento riguardante i crediti del titolo 5.

REGIONE PUGLIA – SEZIONE BILANCIO E RAGIONERIA



REGIONE PUGLIA

RENDICONTO CONSOLIDATO
EX ART. 11 COMMI 8 e 9 D.LGS 118/2011

ESERCIZIO FINANZIARIO 2019

PROSPETTO DELLE ENTRATE DI BILANCIO PER TITOLI, TIPOLOGIE E CATEGORIE

ACCERTAMENTI

Data di stampa
30/06/2020



14 Allegato D (ex All. D.Lgs 118/2011)

ESERCIZIO FINANZIARIO 2019
PROSPETTO DELLE ENTRATE DI BILANCIO PER TITOLI, TIPOLOGIE E CATEGORIE
ACCERTAMENTI

TITOLO TIPOLOGIA CATEGORIA	DENOMINAZIONE	ACCERTAMENTI	*di cui entrate accertate non ricorrenti*	RISCOSSIONI IN C/COMPETENZA [1]	RISCOSSIONI IN C/RESIDUI [1]
	ENTRATE CORRENTI DI NATURA TRIBUTARIA, CONTRIBUTIVA E PEREQUATIVA				
1010100	**Tipologia 101: Imposte tasse e proventi assimilati**	**728.908.451,10**	**232.816.608,17**	**437.635.011,02**	**151.689.570,52**
1010117	Addizionale regionale IRPEF non sanità	77.545.202,63	11.281.241,08	9.416.145,30	62.601.296,74
1010120	Imposta regionale sulle attività produttive (IRAP) non Sanità	140.463.011,69	53.271.581,69	95.935.243,41	46.665.890,97
1010131	Imposta regionale sulla benzina per autotrazione	51.205,00	0,00	43.898,09	40.047,05
1010142	Imposta regionale sulle concessioni statali sui beni del demanio marittimo	256.381,00	0,00	251.113,62	0,00
1010143	Imposta regionale sulle concessioni statali sui beni del patrimonio indisponibile	643.909,31	0,00	643.909,31	0,00
1010144	Imposta regionale per le emissioni sonore degli aeromobili	0,00	0,00	0,00	0,00
1010146	Tassa regionale per il diritto allo studio universitario	0,00	0,00	0,00	0,00
1010147	Tassa sulla concessione per la caccia e per la pesca	1.589.277,22	0,00	1.517.027,22	787.989,27
1010148	Tasse sulle concessioni regionali	1.745.215,95	0,00	1.705.770,67	47.992,87
1010150	Tassa di circolazione dei veicoli a motore (tassa automobilistica)	462.183.339,09	167.450.839,27	286.310.855,97	38.675.451,24
1010155	Tassa di abilitazione all'esercizio professionale	113,62	0,00	113,62	0,00
1010159	Tributo speciale per il deposito in discarica dei rifiuti solidi	17.733.167,02	696.927,33	17.475.775,91	429.355,49
1010160	Tributo per l'esercizio delle funzioni di tutela, protezione e igiene dell'ambiente	0,00	0,00	0,00	0,00
1010170	Proventi dei Casinò	0,00	0,00	0,00	0,00
1010177	Addizionale regionale sul gas naturale	26.678.306,02	100.244,53	24.318.677,74	2.437.856,47
1010195	Altre ritenute n.a.c.	0,00	0,00	0,00	0,00
1010196	Altre entrate su lotto, lotterie e alre attività di gioco n.a.c.	0,00	0,00	0,00	0,00
1010197	Altre accise n.a.c.	0,00	0,00	0,00	0,00
1010198	Altre imposte sostitutive n.a.c.	0,00	0,00	0,00	0,00
1010199	Altre imposte, tasse e proventi n.a.c.	19.322,55	15.774,27	16.480,16	3.690,42
1010200	**Tipologia 102: Tributi destinati al finanziamento della sanità**	**5.492.319.463,00**	**0,00**	**5.206.439.506,37**	**225.822.699,89**
1010201	Imposta regionale sulle attività produttive - IRAP - Sanità	686.362.405,00	0,00	430.407.207,44	225.822.699,89
1010202	Imposta regionale sulle attività produttive - IRAP - Sanità derivante da manovra fiscale regionale	0,00	0,00	0,00	0,00
1010203	Compartecipazione IVA - Sanità	4.368.826.983,00	0,00	4.368.826.983,00	0,00
1010204	Addizionale IRPEF - Sanità	437.130.075,00	0,00	407.205.315,93	0,00
1010205	Addizionale IRPEF - Sanità derivante da manovra fiscale regionale	0,00	0,00	0,00	0,00
1010206	Accisa sulla benzina per autotrazione - sanità	0,00	0,00	0,00	0,00
1010299	Altri tributi destinati al finanziamento della spesa sanitaria	0,00	0,00	0,00	0,00
1010300	**Tipologia 103: Tributi devoluti e regolati alle autonomie speciali**	**0,00**	**0,00**	**0,00**	**0,00**
1010301	Imposta sul reddito delle persone fisiche (ex IRPEF)	0,00	0,00	0,00	0,00
1010302	Imposta sul reddito delle società (ex IRPEG)	0,00	0,00	0,00	0,00
1010303	Imposta sostitutiva dell'IRPEF e dell'imposta di registro e di bollo sulle locazioni di immobili per finalità abitative (cedolare secca)	0,00	0,00	0,00	0,00
1010304	Imposte sostitutive su risparmio gestito	0,00	0,00	0,00	0,00
1010305	Imposta sostitutiva in materia di conferimenti di aziende, fusioni e scissioni	0,00	0,00	0,00	0,00
1010307	Imposte municipale propria riservata all'erario	0,00	0,00	0,00	0,00
1010309	Imposta patrimoniale sul valore degli immobili situati all'estero	0,00	0,00	0,00	0,00
1010310	Imposta sulle riserve matematiche delle imprese di assicurazione	0,00	0,00	0,00	0,00

REGIONE PUGLIA – SEZIONE BILANCIO E RAGIONERIA

ESERCIZIO FINANZIARIO 2019
PROSPETTO DELLE ENTRATE DI BILANCIO PER TITOLI, TIPOLOGIE E CATEGORIE
ACCERTAMENTI

TITOLO TIPOLOGIA CATEGORIA	DENOMINAZIONE	ACCERTAMENTI	*di cui entrate accertate non ricorrenti*	RISCOSSIONI IN C/COMPETENZA [1]	RISCOSSIONI IN C/RESIDUI [1]
1010311	Imposta sul valore delle attività finanziarie detenute all'estero dalle persone fisiche residenti nel territorio dello stato	0,00	0,00	0,00	0,00
1010312	Imposta sulle plusvalenze da cessione di attività finanziarie	0,00	0,00	0,00	0,00
1010313	Imposta sostitutiva delle imposte sui redditi su plusvalenze da cessione a titolo oneroso di azioni e di altri rapporti partecipativi	0,00	0,00	0,00	0,00
1010314	Imposte su assicurazione vita	0,00	0,00	0,00	0,00
1010315	Imposta erariale sugli aeromobili privati	0,00	0,00	0,00	0,00
1010318	Ritenute sugli interessi e su altri redditi da capitale	0,00	0,00	0,00	0,00
1010319	Ritenute e imposte sostitutive sugli utili distribuiti dalle società di capitali	0,00	0,00	0,00	0,00
1010321	Imposta sul valore aggiunto (IVA) sugli scambi interni	0,00	0,00	0,00	0,00
1010322	Imposta sul valore aggiunto (IVA) sulle importazioni	0,00	0,00	0,00	0,00
1010323	Imposta sulle assicurazioni	0,00	0,00	0,00	0,00
1010324	Accisa sui tabacchi	0,00	0,00	0,00	0,00
1010325	Accisa sull'alcole e le bevande alcoliche	0,00	0,00	0,00	0,00
1010326	Accisa sull'energia elettrica	0,00	0,00	0,00	0,00
1010327	Accisa sui prodotti energetici	0,00	0,00	0,00	0,00
1010330	Imposta sul gas naturale	0,00	0,00	0,00	0,00
1010332	Imposta di consumo su oli lubrificanti e bitumi di petrolio	0,00	0,00	0,00	0,00
1010333	Imposta di registro	0,00	0,00	0,00	0,00
1010334	Imposta di bollo	0,00	0,00	0,00	0,00
1010335	Imposta ipotecaria	0,00	0,00	0,00	0,00
1010336	Imposta unica sui concorsi pronostici e sulle scommesse	0,00	0,00	0,00	0,00
1010337	Proventi da lotto, lotterie e altri giochi	0,00	0,00	0,00	0,00
1010338	Imposta sugli intrattenimenti	0,00	0,00	0,00	0,00
1010345	Tassa sulle concessioni governative	0,00	0,00	0,00	0,00
1010356	Tassa sulle emissioni di anidride solforosa	0,00	0,00	0,00	0,00
1010358	Canone radiotelevisivo	0,00	0,00	0,00	0,00
1010362	Diritti catastali	0,00	0,00	0,00	0,00
1010371	Proventi della vendita di denaturanti e contrassegni di Stato	0,00	0,00	0,00	0,00
1010372	Proventi vari dei Monopoli di Stato	0,00	0,00	0,00	0,00
1010374	Imposte sulle successioni e donazioni	0,00	0,00	0,00	0,00
1010395	Altre accise n.a.c.	0,00	0,00	0,00	0,00
1010396	Altre entrate su lotto, lotterie e altre attività di gioco n.a.c.	0,00	0,00	0,00	0,00
1010397	Altre ritenute n.a.c.	0,00	0,00	0,00	0,00
1010398	Altre imposte sostitutive n.a.c.	0,00	0,00	0,00	0,00
1010399	Altre ritenute n.a.c.	0,00	0,00	0,00	0,00
1010400	**Tipologia 104: Compartecipazioni di tributi**	**415.417.555,46**	**0,00**	**415.417.555,46**	**448.637,30**
1010401	Compartecipazione IVA a Regioni - non Sanità	19.963.288,00	0,00	19.963.288,00	0,00
1010402	Addizionale regionale alla compartecipazione IVA	0,00	0,00	0,00	0,00
1010403	Compartecipazione al bollo auto	0,00	0,00	0,00	0,00
1010404	Compartecipazione al gasolio	0,00	0,00	0,00	0,00
1010409	Compartecipazioni accise benzina e gasolio destinate ad alimentare il Fondo Nazionale Trasporti di cui all'art.16 bis del DL 95/2012	395.454.267,46	0,00	395.454.267,46	448.637,30
1010497	Altre compartecipazioni di imposte a Regioni non destinati al finanziamento della spesa sanitaria	0,00	0,00	0,00	0,00
1030100	**Tipologia 301: Fondi perequativi da Amministrazioni Centrali**	**383.727.476,02**	**0,00**	**383.727.476,02**	**0,00**
1030101	Fondi perequativi dallo Stato	383.727.476,02	0,00	383.727.476,02	0,00
1030102	Fondo perequativo dallo Stato - Sanità	0,00	0,00	0,00	0,00

REGIONE PUGLIA – SEZIONE BILANCIO E RAGIONERIA

14 Allegato D (ex All. D.Lgs 118/2011)

ESERCIZIO FINANZIARIO 2019

PROSPETTO DELLE ENTRATE DI BILANCIO PER TITOLI, TIPOLOGIE E CATEGORIE

ACCERTAMENTI

TITOLO TIPOLOGIA CATEGORIA	DENOMINAZIONE	ACCERTAMENTI	*di cui entrate accertate non ricorrenti*	RISCOSSIONI IN C/COMPETENZA [1]	RISCOSSIONI IN C/RESIDUI [1]
1000000	***TOTALE TITOLO 1***	**7.020.372.945,58**	**232.816.608,17**	**6.443.219.548,87**	**377.960.907,71**
	TRASFERIMENTI CORRENTI				
2010100	**Tipologia 101: Trasferimenti correnti da Amministrazioni pubbliche**	2.538.101.852,51	74.128.302,30	1.404.319.962,87	1.569.918.133,90
2010101	Trasferimenti correnti da Amministrazioni Centrali	2.537.520.933,70	74.128.302,30	1.404.216.808,31	1.569.752.010,49
2010102	Trasferimenti correnti da Amministrazioni Locali	529.593,69	0,00	86.850,91	166.123,41
2010103	Trasferimenti correnti da Enti di Previdenza	0,00	0,00	0,00	0,00
2010104	Trasferimenti correnti da organismi interni e/o unità locali della amministrazione	51.325,12	0,00	16.303,65	0,00
2010200	**Tipologia 102: Trasferimenti correnti da Famiglie**	0,00	0,00	0,00	0,00
2010201	Trasferimenti correnti da Famiglie	0,00	0,00	0,00	0,00
2010300	**Tipologia 103: Trasferimenti correnti da Imprese**	121.545.288,15	2.009,47	106.822.702,17	113.304.900,00
2010301	Sponsorizzazioni da imprese	0,00	0,00	0,00	0,00
2010302	Altri trasferimenti correnti da imprese	121.545.288,15	2.009,47	106.822.702,17	113.304.900,00
2010400	**Tipologia 104: Trasferimenti correnti da Istituzioni Sociali Private**	29.061,34	0,00	811,19	6.255,66
2010401	Trasferimenti correnti da Istituzioni Sociali Private	29.061,34	0,00	811,19	6.255,66
2010500	**Tipologia 105: Trasferimenti correnti dall'Unione Europea e dal Resto del Mondo**	127.069.667,07	0,00	5.755.257,39	84.536.164,22
2010501	Trasferimenti correnti dall'Unione Europea	125.336.909,73	0,00	5.310.817,18	83.372.895,20
2010502	Trasferimenti correnti dal Resto del Mondo	1.732.757,34	0,00	444.440,21	1.163.269,02
2000000	***TOTALE TITOLO 2***	2.786.745.869,07	74.130.311,77	1.516.898.733,62	1.767.765.453,78
	ENTRATE EXTRATRIBUTARIE				
3010000	**Tipologia 100: Vendita di beni e servizi e proventi derivanti dalla gestione dei beni**	6.087.887,82	61.416,02	5.954.803,02	16.760,10
3010100	Vendita di beni	6.452,50	0,00	6.098,66	2.121,57
3010200	Entrate dalla vendita e dall'erogazione di servizi	2.168.599,50	61.416,02	2.162.418,42	739,37
3010300	Proventi derivanti dalla gestione dei beni	3.912.835,82	0,00	3.786.285,94	13.899,16
3020000	**Tipologia 200: Proventi derivanti dall'attività di controllo e repressione delle irregolarità e degli illeciti**	4.295.378,82	2.668.795,46	4.255.418,41	36.192,11
3020100	Entrate da amministrazioni pubbliche derivanti dall'attività di controllo e repressione delle irregolarità e degli illeciti	1.471,84	1.471,84	1.471,84	0,00
3020200	Entrate da famiglie derivanti dall'attività di controllo e repressione delle irregolarità e degli illeciti	179.878,91	179.878,91	140.278,50	36.192,11
3020300	Entrate da Imprese derivanti dall'attività di controllo e repressione delle irregolarità e degli illeciti	4.114.028,07	2.487.444,71	4.113.668,07	0,00
3020400	Entrate da Istituzioni Sociali Private derivanti dall'attività di controllo e repressione delle irregolarità e degli illeciti	0,00	0,00	0,00	0,00
3030000	**Tipologia 300: Interessi attivi**	1.838.789,24	0,00	1.122.671,27	197.573,52
3030100	Interessi attivi da titoli o finanziamenti a breve termine	0,00	0,00	0,00	0,00
3030200	Interessi attivi da titoli obbligazionari a medio - lungo termine	233.424,18	0,00	233.384,03	0,00
3030300	Altri interessi attivi	1.605.365,06	0,00	889.287,24	197.573,52

REGIONE PUGLIA – SEZIONE BILANCIO E RAGIONERIA

ESERCIZIO FINANZIARIO 2019

PROSPETTO DELLE ENTRATE DI BILANCIO PER TITOLI, TIPOLOGIE E CATEGORIE

ACCERTAMENTI

TITOLO TIPOLOGIA CATEGORIA	DENOMINAZIONE	ACCERTAMENTI	*di cui entrate accertate non ricorrenti*	RISCOSSIONI IN C/COMPETENZA [1]	RISCOSSIONI IN C/RESIDUI [1]
3040000	**Tipologia 400: Altre entrate da redditi da capitale**	12.709.712,81	459.712,81	459.712,81	0,00
3040100	Rendimenti da fondi comuni di investimento	0,00	0,00	0,00	0,00
3040200	Entrate derivanti dalla distribuzione di dividendi	12.250.000,00	0,00	0,00	0,00
3040300	Entrate derivanti dalla distribuzione di utili e avanzi	459.712,81	459.712,81	459.712,81	0,00
3049900	Altre entrate da redditi da capitale	0,00	0,00	0,00	0,00
3050000	**Tipologia 500: Rimborsi e altre entrate correnti**	45.825.889,28	402.894,60	20.820.311,84	7.783.572,35
3050100	Indennizzi di assicurazione	0,00	0,00	0,00	0,00
3050200	Rimborsi in entrata	42.925.995,89	2.342,00	18.313.159,99	7.676.010,16
3059900	Altre entrate correnti n.a.c.	2.899.893,39	400.552,60	2.507.151,85	107.562,19
3000000	***TOTALE TITOLO 3***	70.757.657,97	3.592.818,89	32.612.917,35	8.034.098,08
	ENTRATE IN CONTO CAPITALE				
4010000	**Tipologia 100: Tributi in conto capitale**	**0,00**	**0,00**	**0,00**	**0,00**
4010100	Imposte da sanatorie e condoni	0,00	0,00	0,00	0,00
4010200	Altre imposte in conto capitale	0,00	0,00	0,00	0,00
4020000	**Tipologia 200: Contributi agli investimenti**	**1.433.882.891,47**	**44.070.820,74**	**92.449.764,71**	**620.835.861,24**
4020100	Contributi agli investimenti da amministrazioni pubbliche	1.031.024.750,64	44.070.820,74	77.768.435,64	388.025.896,62
4020200	Contributi agli investimenti da Famiglie	0,00	0,00	0,00	0,00
4020300	Contributi agli investimenti da Imprese	0,00	0,00	0,00	0,00
4020400	Contributi agli investimenti da Istituzioni Sociali Private	247.610,94	0,00	0,00	0,00
4020500	Contributi agli investimenti dall'Unione Europea e dal Resto del Mondo	402.610.529,89	0,00	14.681.329,07	232.809.964,62
4020600	Contributi agli investimenti direttamente destinati al rimborso di prestiti da amministrazioni pubbliche	0,00	0,00	0,00	0,00
4030000	**Tipologia 300: Altri trasferimenti in conto capitale**	**19.865.423,19**	**18.239.606,51**	**3.984.606,51**	**29.942.678,08**
4030100	Trasferimenti in conto capitale per assunzione di debiti dell'amministrazione da parte di amministrazioni pubbliche	0,00	0,00	0,00	239.812,73
4030200	Trasferimenti in conto capitale per assunzione di debiti dell'amministrazione da parte di Imprese	0,00	0,00	0,00	0,00
4030300	Trasferimenti in conto capitale per assunzione di debiti dell'amministrazione da parte dell'Unione Europea e del Resto del Mondo	0,00	0,00	0,00	0,00
4030400	Trasferimenti in conto capitale da parte di amministrazioni pubbliche per cancellazione di debiti dell'amministrazione	0,00	0,00	0,00	0,00
4030500	Trasferimenti in conto capitale da parte di Imprese per cancellazione di debiti dell'amministrazione	0,00	0,00	0,00	0,00
4030600	Trasferimenti in conto capitale da parte dell'Unione Europea e Resto del Mondo per cancellazione di debiti dell'amministrazione	0,00	0,00	0,00	0,00
4030700	Trasferimenti in conto capitale per ripiano disavanzi pregressi da amministrazioni pubbliche	0,00	0,00	0,00	0,00
4030800	Trasferimenti in conto capitale per ripiano disavanzi pregressi da Imprese	0,00	0,00	0,00	0,00
4030900	Trasferimenti in conto capitale per ripiano disavanzi pregressi dall'Unione Europea e dal Resto del Mondo	0,00	0,00	0,00	0,00
4031000	Altri trasferimenti in conto capitale da amministrazioni pubbliche	19.865.423,19	18.239.606,51	3.984.606,51	29.702.865,35
4031100	Altri trasferimenti in conto capitale da Famiglie	0,00	0,00	0,00	0,00
4031200	Altri trasferimenti in conto capitale da Imprese	0,00	0,00	0,00	0,00
4031300	Altri trasferimenti in conto capitale da Istituzioni Sociali Private	0,00	0,00	0,00	0,00
4031400	Altri trasferimenti in conto capitale dall'Unione Europea e dal Resto del Mondo	0,00	0,00	0,00	0,00

REGIONE PUGLIA – SEZIONE BILANCIO E RAGIONERIA

14 Allegato D (ex All. D.Lgs 118/2011)

ESERCIZIO FINANZIARIO 2019

PROSPETTO DELLE ENTRATE DI BILANCIO PER TITOLI, TIPOLOGIE E CATEGORIE

ACCERTAMENTI

TITOLO TIPOLOGIA CATEGORIA	DENOMINAZIONE	ACCERTAMENTI	*di cui entrate accertate non ricorrenti*	RISCOSSIONI IN C/COMPETENZA [1]	RISCOSSIONI IN C/RESIDUI [1]
4040000	**Tipologia 400: Entrate da alienazione di beni materiali e immateriali**	**5.913.434,40**	**491.134,94**	**4.948.471,53**	**65.852,44**
4040100	Alienazione di beni materiali	5.493.939,45	71.639,99	4.665.582,58	65.852,44
4040200	Cessione di Terreni e di beni materiali non prodotti	419.494,95	419.494,95	282.888,95	0,00
4040300	Alienazione di beni immateriali	0,00	0,00	0,00	0,00
4050000	**Tipologia 500: Altre entrate in conto capitale**	**702.416,40**	**702.416,40**	**516.626,61**	**0,00**
4050200	Entrate derivanti da conferimento immobili a fondi immobiliari	0,00	0,00	0,00	0,00
4050300	Entrate in conto capitale dovute a rimborsi, recuperi e restituzioni di somme non dovute o incassate in eccesso	702.416,40	702.416,40	516.626,61	0,00
4050400	Altre entrate in conto capitale n.a.c.	0,00	0,00	0,00	0,00
4000000	***TOTALE TITOLO 4***	**1.460.364.165,46**	**63.503.978,59**	**101.899.469,36**	**650.844.391,76**
	ENTRATE DA RIDUZIONE DI ATTIVITA' FINANZIARIE				
5010000	**Tipologia 100: Alienazione di attività finanziarie**	**0,00**	**0,00**	**0,00**	**0,00**
5010100	Alienazione di partecipazioni	0,00	0,00	0,00	0,00
5010200	Alienazione di quote di fondi comuni di investimento	0,00	0,00	0,00	0,00
5010300	Alienazione di titoli obbligazionari a breve termine	0,00	0,00	0,00	0,00
5010400	Alienazione di titoli obbligazionari a medio-lungo termine	0,00	0,00	0,00	0,00
5020000	**Tipologia 200: Riscossione di crediti di breve termine**	**5.111.454,02**	**264.660,13**	**264.660,13**	**0,00**
5020100	Riscossione crediti di breve termine a tasso agevolato da Amministrazioni Pubbliche	4.846.793,89	0,00	0,00	0,00
5020200	Riscossione crediti di breve terminea tasso agevolato da Famiglie	0,00	0,00	0,00	0,00
5020300	Riscossione crediti di breve termine a tasso agevolato da Imprese	264.660,13	264.660,13	264.660,13	0,00
5020400	Riscossione crediti di breve termine a tasso agevolato da Istituzioni Sociali Private	0,00	0,00	0,00	0,00
5020500	Riscossione crediti di breve termine a tasso agevolato dall'Unione Europea e dal Resto del Mondo	0,00	0,00	0,00	0,00
5020600	Riscossione crediti di breve termine a tasso non agevolato da Amministrazione Pubbliche	0,00	0,00	0,00	0,00
5020700	Riscossione crediti di breve termine a tasso non agevolato da Famiglie	0,00	0,00	0,00	0,00
5020800	Riscossione crediti di breve termine a tasso non agevolato da Imprese	0,00	0,00	0,00	0,00
5020900	Riscossione crediti di breve termine a tasso non agevolato da Istituzioni Sociali Private	0,00	0,00	0,00	0,00
5021000	Riscossione crediti di breve termine a tasso non agevolato dall'Unione Europea e dal Resto del Mondo	0,00	0,00	0,00	0,00
5030000	**Tipologia 300: Riscossione crediti di medio-lungo termine**	**19.850.787,19**	**199.500,05**	**18.546.370,06**	**200.597.697,31**
5030100	Riscossione crediti di medio-lungo termine a tasso agevolato da Amministrazioni Pubbliche	2.336.491,50	199.500,05	1.032.074,37	597.697,31
5030200	Riscossione crediti di medio-lungo termine a tasso agevolato da Famiglie	0,00	0,00	0,00	0,00
5030300	Riscossione crediti di medio-lungo termine a tasso agevolato da Imprese	549,69	0,00	549,69	0,00
5030400	Riscossione crediti di medio-lungo termine a tasso agevolato da Istituzioni Sociali Private	0,00	0,00	0,00	0,00
5030500	Riscossione crediti di medio-lungo termine a tasso agevolato dall'Unione Europea e dal Resto del Mondo	0,00	0,00	0,00	0,00
5030600	Riscossione crediti di medio-lungo termine a tasso non agevolato da Amministrazione Pubbliche	0,00	0,00	0,00	0,00
5030700	Riscossione crediti di medio-lungo termine a tasso non agevolato da Famiglie	0,00	0,00	0,00	0,00
5030800	Riscossione crediti di medio-lungo termine a tasso non agevolato da Imprese	17.513.746,00	0,00	17.513.746,00	200.000.000,00
5030900	Riscossione crediti di medio-lungo termine a tasso non agevolato da Istituzioni Sociali Private	0,00	0,00	0,00	0,00
5031000	Riscossione crediti di medio-lungo termine a tasso non agevolato dall'Unione Europea e dal Resto del Mondo	0,00	0,00	0,00	0,00
5031100	Riscossione crediti sorti a seguito di escussione di garanzie in favore di Amministrazioni Pubbliche	0,00	0,00	0,00	0,00
5031200	Riscossione crediti sorti a seguito di escussione di garanzie in favore di Famiglie	0,00	0,00	0,00	0,00
5031300	Riscossione crediti sorti a seguito di escussione di garanzie in favore di Imprese	0,00	0,00	0,00	0,00

REGIONE PUGLIA – SEZIONE BILANCIO E RAGIONERIA

ESERCIZIO FINANZIARIO 2019

PROSPETTO DELLE ENTRATE DI BILANCIO PER TITOLI, TIPOLOGIE E CATEGORIE

ACCERTAMENTI

TITOLO TIPOLOGIA CATEGORIA	DENOMINAZIONE	ACCERTAMENTI	*di cui entrate accertate non ricorrenti*	RISCOSSIONI IN C/COMPETENZA [1]	RISCOSSIONI IN C/RESIDUI [1]
5031400	Riscossione crediti sorti a seguito di escussione di garanzie in favore di Istituzioni Sociali Private	0,00	0,00	0,00	0,00
5031500	Riscossione crediti sorti a seguito di escussione di garanzie in favore dell'Unione Europea e del Resto del Mondo	0,00	0,00	0,00	0,00
5040000	**Tipologia 400: Altre entrate per riduzione di attività finanziarie**	**565.326.334,15**	**0,00**	**553.687.972,09**	**16.462.027,91**
5040100	Riduzione di altre attività finanziarie verso Amministrazioni Pubbliche	0,00	0,00	0,00	0,00
5040200	Riduzione di altre attività finanziarie verso Famiglie	0,00	0,00	0,00	0,00
5040300	Riduzione di altre attività finanziarie verso Imprese	0,00	0,00	0,00	0,00
5040400	Riduzione di altre attività finanziarie verso Istituzioni Sociali Private	0,00	0,00	0,00	0,00
5040500	Riduzione di altre attività finanziarie verso Unione Europea e Resto del Mondo	0,00	0,00	0,00	0,00
5040600	Prelievi dai conti di tesoreria statale diversi dalla Tesoreria Unica	565.326.334,15	0,00	553.687.972,09	16.462.027,91
5040700	Prelievi da depositi bancari	0,00	0,00	0,00	0,00
5040800	Entrate da derivati di ammortamento	0,00	0,00	0,00	0,00
5000000	***TOTALE TITOLO 5***	**590.288.575,36**	**464.160,18**	**572.499.002,28**	**217.059.725,22**
	ACCENSIONE PRESTITI				
6010000	**Tipologia 100: Emissione di titoli obbligazionari**	**0,00**	**0,00**	**0,00**	**0,00**
6010100	Emissioni titoli obbligazionari a breve termine	0,00	0,00	0,00	0,00
6010200	Emissioni titoli obbligazionari a medio-lungo termine	0,00	0,00	0,00	0,00
6020000	**Tipologia 200: Accensione Prestiti a breve termine**	**0,00**	**0,00**	**0,00**	**0,00**
6020100	Finanziamenti a breve termine	0,00	0,00	0,00	0,00
6020200	Anticipazioni	0,00	0,00	0,00	0,00
6030000	**Tipologia 300: Accensione Mutui e altri finanziamenti a medio lungo termine**	**10.000.050,00**	**0,00**	**10.000.000,00**	**0,00**
6030100	Finanziamenti a medio lungo termine	10.000.050,00	0,00	10.000.000,00	0,00
6030200	Accensione prestiti da attualizzazione Contributi Pluriennali	0,00	0,00	0,00	0,00
6030300	Accensione prestiti a seguito di escussione di garanzie	0,00	0,00	0,00	0,00
6040000	**Tipologia 400: Altre forme di indebitamento**	**0,00**	**0,00**	**0,00**	**0,00**
6040200	Accensione Prestiti - Leasing finanziario	0,00	0,00	0,00	0,00
6040300	Accensione Prestiti - Operazioni di cartolarizzazione	0,00	0,00	0,00	0,00
6040400	Accensione Prestiti - Derivati	0,00	0,00	0,00	0,00
6000000	***TOTALE TITOLO 6***	**10.000.050,00**	**0,00**	**10.000.000,00**	**0,00**
	ANTICIPAZIONI DA ISTITUTO TESORIERE/CASSIERE				
7010000	**Tipologia 100: Anticipazioni da istituto tesoriere/cassiere**	**0,00**	**0,00**	**0,00**	**0,00**
7010100	Anticipazioni da istituto tesoriere/cassiere	0,00	0,00	0,00	0,00
7000000	***TOTALE TITOLO 7***	**0,00**	**0,00**	**0,00**	**0,00**

REGIONE PUGLIA – SEZIONE BILANCIO E RAGIONERIA

14 Allegato D (ex All. D.Lgs 118/2011)

ESERCIZIO FINANZIARIO 2019

PROSPETTO DELLE ENTRATE DI BILANCIO PER TITOLI, TIPOLOGIE E CATEGORIE

ACCERTAMENTI

TITOLO TIPOLOGIA CATEGORIA	DENOMINAZIONE	ACCERTAMENTI	*di cui entrate accertate non ricorrenti*	RISCOSSIONI IN C/COMPETENZA [1]	RISCOSSIONI IN C/RESIDUI [1]
	ENTRATE PER CONTO TERZI E PARTITE DI GIRO				
9010000	**Tipologia 100: Entrate per partite di giro**	**1.026.826.129,02**	**28.052,36**	**1.022.236.340,32**	**2.530.734,78**
9010100	Altre ritenute	58.689.395,79	0,00	56.077.860,52	0,00
9010200	Ritenute su redditi da lavoro dipendente	56.033.466,44	0,00	55.877.744,84	0,00
9010300	Ritenute su redditi da lavoro autonomo	1.028.593,18	0,00	1.027.984,82	0,00
9010400	Finanziamento della gestione sanitaria dalla gestione ordinaria della Regione	0,00	0,00	0,00	0,00
9019900	Altre entrate per partite di giro	911.074.673,61	28.052,36	909.252.750,14	2.530.734,78
9020000	**Tipologia 200: Entrate per conto terzi**	**11.914.415,17**	**3.791.166,33**	**11.729.635,37**	**146.583,67**
9020100	Rimborsi per acquisto di beni e servizi per conto terzi	0,00	0,00	0,00	0,00
9020200	Trasferimenti da Amministrazioni pubbliche per operazioni conto terzi	21.135,70	0,00	21.135,70	0,00
9020300	Trasferimenti da altri settori per operazioni conto terzi	0,00	0,00	0,00	0,00
9020400	Depositi di/presso terzi	145.362,23	145.014,52	145.029,17	5.511,28
9020500	Riscossione imposte e tributi per conto terzi	865.759,25	475.907,50	775.819,28	0,00
9029900	Altre entrate per conto terzi	10.882.157,99	3.170.244,31	10.787.651,22	141.072,39
9000000	***TOTALE TITOLO 9***	**1.038.740.544,19**	**3.819.218,69**	**1.033.965.975,69**	**2.677.318,45**
	TOTALE TITOLI	**12.977.269.807,63**	**378.327.096,29**	**9.711.095.647,17**	**3.024.341.895,00**

(*) Gli enti adeguano il prospetto a seguito dell'aggiornamento del piano dei conti integrato.

REGIONE PUGLIA – SEZIONE BILANCIO E RAGIONERIA



REGIONE PUGLIA

RENDICONTO CONSOLIDATO
EX ART. 11 COMMI 8 e 9 D.LGS 118/2011

ESERCIZIO FINANZIARIO 2019

PROSPETTO DELLE SPESE DI BILANCIO PER MISSIONI, PROGRAMMI E MACROAGGREGATI

SPESE CORRENTI - IMPEGNI

Data di stampa
30/06/2020



15 Allegato E (ex. All. n. 10 D.Lg.s. 118/2011)

Esercizio finanziario 2019
PROSPETTO DELLE SPESE DI BILANCIO PER MISSIONI, PROGRAMMI E MACROAGGREGATI
SPESE CORRENTI - IMPEGNI (*)

	MISSIONI E PROGRAMMI \ MACROAGGREGATI	Redditi da lavoro dipendente	Imposte e tasse a carico dell'ente	Acquisto di beni e servizi	Trasferimenti correnti	Trasferimenti di tributi *(solo per le Regioni)*	Fondi perequativi *(solo per le Regioni)*	Interessi passivi	Altre spese per redditi da capitale	Rimborsi e poste correttive delle entrate	Altre spese correnti	Totale
		101	102	103	104	105	106	107	108	109	110	100
01	***MISSIONE 1 - Servizi istituzionali, generali e di gestione***											
01	Organi istituzionali	8.580.308,68	2.551.766,24	27.525.789,56	5.059.441,69	0,00	0,00	0,00	0,00	0,00	0,00	43.717.306,17
02	Segreteria generale	1.393.933,07	132.067,51	677.871,41	0,00	0,00	0,00	0,00	0,00	0,00	0,00	2.203.871,99
03	Gestione economica, finanziaria, programmazione e provveditorato	6.748.463,96	2.513.964,53	30.240.605,48	430.000,00	0,00	0,00	0,00	0,00	236.857,12	481.845,50	40.651.736,59
04	Gestione delle entrate tributarie e servizi fiscali	556.650,31	53.508,88	15.237.904,62	0,00	0,00	0,00	0,00	0,00	5.089.877,65	0,00	20.937.941,46
05	Gestione dei beni demaniali e patrimoniali	2.160.906,91	233.145,82	487.115,44	672.314,11	0,00	0,00	0,00	0,00	0,00	126.315,19	3.679.797,47
06	Ufficio tecnico	2.869.712,93	313.409,14	1.555.471,92	10.105,02	0,00	0,00	2.561.344,86	0,00	0,00	0,00	7.310.043,87
07	Elezioni e consultazioni popolari - Anagrafe e stato civile	253.676,95	22.932,38	0,00	0,00	0,00	0,00	0,00	0,00	0,00	0,00	276.609,33
08	Statistica e sistemi informativi	3.125.816,02	228.669,32	1.085.630,79	57.037,58	0,00	0,00	0,00	0,00	0,00	0,00	4.497.153,71
09	Assistenza tecnico-amministrativa agli enti locali	0,00	0,00	0,00	0,00	0,00	0,00	0,00	0,00	0,00	0,00	0,00
10	Risorse umane	59.380.166,17	1.622.299,96	813.760,44	8.512,60	0,00	0,00	0,00	0,00	1.500.856,95	182.325,13	63.507.921,25
11	Altri servizi generali	5.808.268,58	425.561,94	6.499.883,93	726.577,00	0,00	0,00	0,00	0,00	0,00	1.655.891,87	15.116.183,32
12	Politica regionale unitaria per i servizi istituzionali, generali e di gestione *(solo per le Regioni)*	6.195.706,16	515.232,11	19.325.863,55	779.095,10	0,00	0,00	1.384.991,45	0,00	133.636,66	0,00	28.334.525,03
	TOTALE MISSIONE 1 - Servizi istituzionali, generali e di gestione	**97.073.609,74**	**8.612.557,83**	**103.449.897,14**	**7.743.083,10**	**0,00**	**0,00**	**3.946.336,31**	**0,00**	**6.961.228,38**	**2.446.377,69**	**230.233.090,19**
02	***MISSIONE 2 - Giustizia***											
01	Uffici giudiziari	0,00	0,00	0,00	0,00	0,00	0,00	0,00	0,00	0,00	0,00	0,00
02	Casa circondariale e altri servizi	0,00	0,00	0,00	0,00	0,00	0,00	0,00	0,00	0,00	0,00	0,00
03	Politica regionale unitaria per la giustizia *(solo per le Regioni)*	0,00	0,00	0,00	0,00	0,00	0,00	0,00	0,00	0,00	0,00	0,00
	TOTALE MISSIONE 2 - Giustizia	**0,00**	**0,00**	**0,00**	**0,00**	**0,00**	**0,00**	**0,00**	**0,00**	**0,00**	**0,00**	**0,00**
03	***MISSIONE 3 - Ordine pubblico e sicurezza***											
01	Polizia locale e amministrativa	0,00	0,00	0,00	674.000,00	0,00	0,00	0,00	0,00	0,00	0,00	674.000,00
02	Sistema integrato di sicurezza urbana	0,00	0,00	0,00	0,00	0,00	0,00	0,00	0,00	0,00	0,00	0,00
03	Politica regionale unitaria per l'ordine pubblico e la sicurezza *(solo per le Regioni)*	0,00	0,00	0,00	886.500,00	0,00	0,00	0,00	0,00	0,00	0,00	886.500,00
	TOTALE MISSIONE 3 - Ordine pubblico e sicurezza	**0,00**	**0,00**	**0,00**	**1.560.500,00**	**0,00**	**0,00**	**0,00**	**0,00**	**0,00**	**0,00**	**1.560.500,00**
04	***MISSIONE 4 - Istruzione e diritto allo studio***											
01	Istruzione prescolastica	378.716,70	38.220,63	0,00	800.000,00	0,00	0,00	0,00	0,00	0,00	0,00	1.216.937,33
02	Altri ordini di istruzione non universitaria	378.716,70	38.220,63	0,00	1.550.000,00	0,00	0,00	0,00	0,00	0,00	0,00	1.966.937,33
03	Edilizia scolastica *(solo per le Regioni)*	291.548,62	26.754,44	0,00	123.136,76	0,00	0,00	0,00	0,00	0,00	0,00	441.439,82
04	Istruzione universitaria	291.548,62	26.754,44	0,00	1.252.707,58	0,00	0,00	0,00	0,00	0,00	0,00	1.571.010,64
05	Istruzione tecnica superiore	189.358,34	19.110,31	0,00	600.000,00	0,00	0,00	0,00	0,00	0,00	0,00	808.468,65
06	Servizi ausiliari all'istruzione	189.358,34	19.110,31	0,00	100.000,00	0,00	0,00	0,00	0,00	0,00	0,00	308.468,65
07	Diritto allo studio	0,00	0,00	0,00	40.143.866,55	0,00	0,00	0,00	0,00	0,00	0,00	40.143.866,55
08	Politica regionale unitaria per l'istruzione e il diritto allo studio *(solo per le Regioni)*	469.482,22	42.042,69	0,00	0,00	0,00	0,00	0,00	0,00	0,00	0,00	511.524,91
	TOTALE MISSIONE 4 - Istruzione e diritto allo studio	**2.188.729,54**	**210.213,45**	**0,00**	**44.569.710,89**	**0,00**	**0,00**	**0,00**	**0,00**	**0,00**	**0,00**	**46.968.653,88**
05	***MISSIONE 5 - Tutela e valorizzazione dei beni e delle attività culturali***											
01	Valorizzazione dei beni di interesse storico.	594.521,98	57.330,94	200.000,00	649.980,40	0,00	0,00	0,00	0,00	0,00	0,00	1.501.833,32
02	Attività culturali e interventi diversi nel settore culturale	874.645,86	80.263,32	1.081.167,56	19.553.324,57	0,00	0,00	0,00	0,00	989,00	0,00	21.590.390,31
03	Politica regionale unitaria per la tutela dei beni e delle attività culturali *(solo per le Regioni)*	469.482,22	42.042,69	1.834.393,39	0,00	0,00	0,00	0,00	0,00	0,00	0,00	2.345.918,30
	TOTALE MISSIONE 5 - Tutela e valorizzazione dei beni e delle attività culturali	**1.938.650,06**	**179.636,95**	**3.115.560,95**	**20.203.304,97**	**0,00**	**0,00**	**0,00**	**0,00**	**989,00**	**0,00**	**25.438.141,93**
06	***MISSIONE 6 - Politiche giovanili, sport e tempo libero***											
01	Sport e tempo libero	253.676,95	22.932,38	0,00	3.496.787,42	0,00	0,00	0,00	0,00	0,00	0,00	3.773.396,75
02	Giovani	0,00	0,00	2.831,75	773.098,00	0,00	0,00	0,00	0,00	0,00	0,00	775.929,75
03	Politica regionale unitaria per i giovani, lo sport e il tempo libero *(solo per le Regioni)*	64.318,60	3.822,06	0,00	135.683,40	0,00	0,00	0,00	0,00	0,00	0,00	203.824,06
	TOTALE MISSIONE 6 - Politiche giovanili, sport e tempo libero	**317.995,55**	**26.754,44**	**2.831,75**	**4.405.568,82**	**0,00**	**0,00**	**0,00**	**0,00**	**0,00**	**0,00**	**4.753.150,56**
07	***MISSIONE 7 - Turismo***											

REGIONE PUGLIA SEZIONE BILANCIO E RAGIONERIA

Esercizio finanziario 2019
PROSPETTO DELLE SPESE DI BILANCIO PER MISSIONI, PROGRAMMI E MACROAGGREGATI
SPESE CORRENTI - IMPEGNI (*)

01	Sviluppo e valorizzazione del turismo	329.420,29	30.576,50	444.318,20	10.092.464,52	0,00	0,00	0,00	0,00	42.400,00	0,00	10.939.179,51
02	Politica regionale unitaria per il turismo *(solo per le Regioni)*	367.291,96	34.398,56	0,00	13.500.000,00	0,00	0,00	0,00	0,00	0,00	0,00	13.901.690,52
	TOTALE MISSIONE 7 - Turismo	**696.712,25**	**64.975,06**	**444.318,20**	**23.592.464,52**	**0,00**	**0,00**	**0,00**	**0,00**	**42.400,00**	**0,00**	**24.840.870,03**
08	***MISSIONE 8 - Assetto del territorio ed edilizia abitativa***											
01	Urbanistica assetto del territorio	2.544.740,90	271.366,45	1.057,74	3.175.858,43	0,00	0,00	0,00	0,00	0,00	451.299,08	6.444.322,60
02	Edilizia residenziale pubblica e locale e piani di edilizia economico-popolare	1.482.654,11	155.001,20	50.000,00	1.080.621,06	0,00	0,00	0,00	0,00	0,00	0,00	2.768.276,37
03	Politica regionale unitaria per l'assetto del territorio e l'edilizia abitativa *(solo per le Regioni)*	480.906,97	45.864,75	0,00	0,00	0,00	0,00	0,00	0,00	0,00	0,00	526.771,72
	TOTALE MISSIONE 8 - Assetto del territorio ed edilizia abitativa	**4.508.301,98**	**472.232,40**	**51.057,74**	**4.256.479,49**	**0,00**	**0,00**	**0,00**	**0,00**	**0,00**	**451.299,08**	**9.739.370,69**
09	***MISSIONE 9 - Sviluppo sostenibile e tutela del territorio e dell'ambiente***											
01	Difesa del suolo	367.291,96	34.398,56	0,00	3.921.410,03	0,00	0,00	0,00	0,00	0,00	0,00	4.323.100,55
02	Tutela, valorizzazione e recupero ambientale	540.724,37	37.483,69	0,00	449.996,93	0,00	0,00	0,00	0,00	0,00	0,00	1.028.204,99
03	Rifiuti	632.393,64	61.153,00	0,00	10.139.800,27	0,00	0,00	0,00	0,00	0,00	0,00	10.833.346,91
04	Servizio idrico integrato	648.639,44	57.980,98	2.422.109,88	1.755.000,00	0,00	0,00	0,00	0,00	0,00	11.549,90	4.895.280,20
05	Aree protette, parchi naturali, protezione naturalistica e forestazione	4.579.092,93	344.607,21	525.963,10	11.553.881,66	0,00	0,00	0,00	0,00	0,00	0,00	17.003.544,90
06	Tutela e valorizzazione delle risorse idriche	367.291,96	34.398,56	0,00	50.000,00	0,00	0,00	0,00	0,00	0,00	0,00	451.690,52
07	Sviluppo sostenibile territorio montano piccoli Comuni	0,00	0,00	0,00	0,00	0,00	0,00	0,00	0,00	0,00	0,00	0,00
08	Qualità dell'aria e riduzione dell'inquinamento	1.037.557,27	99.373,63	1.383.037,60	17.954.801,58	0,00	0,00	0,00	0,00	0,00	0,00	20.474.770,08
09	Politica regionale unitaria per lo sviluppo sostenibile e la tutela del territorio e l'ambiente *(solo per le Regioni)*	886.070,59	84.085,38	131.202,20	570.000,00	0,00	0,00	0,00	0,00	0,00	0,00	1.671.358,17
	TOTALE MISSIONE 9 - Sviluppo sostenibile e tutela del territorio e dell'ambiente	**9.059.062,16**	**753.481,01**	**4.462.312,78**	**46.394.890,47**	**0,00**	**0,00**	**0,00**	**0,00**	**0,00**	**11.549,90**	**60.681.296,32**
10	***MISSIONE 10 - Trasporti e diritto alla mobilità***											
01	Trasporto ferroviario	215.805,28	19.110,31	317.698.138,21	0,00	0,00	0,00	0,00	0,00	0,00	0,00	317.933.053,80
02	Trasporto pubblico locale	798.902,51	72.619,19	53.340.599,84	144.600.141,12	0,00	0,00	39.423,38	0,00	0,00	0,00	198.851.686,04
03	Trasporto per vie d'acqua	1.434.856,58	156.704,57	445.579,98	441.660,00	0,00	0,00	0,00	0,00	0,00	0,00	2.478.801,13
04	Altre modalità di trasporto	215.805,28	19.110,31	2.831.162,98	170.240,00	0,00	0,00	0,00	0,00	0,00	0,00	3.236.318,57
05	Viabilità e infrastrutture stradali	795.305,07	80.263,32	0,00	30.119,25	0,00	0,00	2.907,87	0,00	0,00	0,00	908.595,51
06	Politica regionale unitaria per i trasporti e il diritto alla mobilità *(solo per le Regioni)*	0,00	0,00	0,00	0,00	0,00	0,00	0,00	0,00	0,00	0,00	0,00
	TOTALE MISSIONE 10 - Trasporti e diritto alla mobilità	**3.460.674,72**	**347.807,70**	**374.315.481,01**	**145.242.160,37**	**0,00**	**0,00**	**42.331,25**	**0,00**	**0,00**	**0,00**	**523.408.455,05**
11	***MISSIONE 11 - Soccorso civile***											
01	Sistema di protezione civile	1.839.695,80	193.278,53	2.636.169,77	5.127.780,43	0,00	0,00	0,00	0,00	0,00	0,00	9.796.924,53
02	Interventi a seguito di calamità naturali	908.920,07	91.729,50	0,00	650.581,12	0,00	0,00	0,00	0,00	0,00	0,00	1.651.230,69
03	Politica regionale unitaria per il soccorso e la protezione civile *(solo per le Regioni)*	75.743,34	7.644,13	0,00	0,00	0,00	0,00	0,00	0,00	0,00	0,00	83.387,47
	TOTALE MISSIONE 11 - Soccorso civile	**2.824.359,21**	**292.652,16**	**2.636.169,77**	**5.778.361,55**	**0,00**	**0,00**	**0,00**	**0,00**	**0,00**	**0,00**	**11.531.542,69**
12	***MISSIONE 12 - Diritti sociali, politiche sociali e famiglia***											
01	Interventi per l'infanzia e i minori e per asili nido	518.778,63	49.686,81	0,00	26.788.273,56	0,00	0,00	0,00	0,00	0,00	0,00	27.356.739,00
02	Interventi per la disabilità	594.521,98	57.330,94	0,00	14.255.000,00	0,00	0,00	0,00	0,00	0,00	0,00	14.906.852,92
03	Interventi per gli anziani	443.035,30	42.042,69	0,00	60.597.647,31	0,00	0,00	0,00	0,00	0,00	0,00	61.082.725,30
04	Interventi per soggetti a rischio di esclusione sociale	999.685,60	95.551,57	593.287,00	34.777.077,30	0,00	0,00	0,00	0,00	0,00	0,00	36.465.601,47
05	Interventi per le famiglie	236.816,01	22.932,38	0,00	14.833.402,22	0,00	0,00	0,00	0,00	0,00	0,00	15.093.150,61
06	Interventi per il diritto alla casa	0,00	0,00	0,00	19.480.171,30	0,00	0,00	0,00	0,00	0,00	0,00	19.480.171,30
07	Programmazione e governo della rete dei servizi sociosanitari e sociali	367.291,96	34.398,56	5.060,00	813.946,00	0,00	0,00	0,00	0,00	0,00	0,00	1.220.696,52
08	Cooperazione e associazionismo	367.291,96	34.398,56	50.000,00	460.000,00	0,00	0,00	0,00	0,00	0,00	0,00	911.690,52
09	Servizio necroscopico e cimiteriale	0,00	0,00	0,00	0,00	0,00	0,00	0,00	0,00	0,00	0,00	0,00
10	Politica regionale unitaria per i diritti sociali e la famiglia *(solo per le Regioni)*	64.318,60	3.822,06	1.570.000,00	111.143.177,20	0,00	0,00	0,00	0,00	0,00	0,00	112.781.317,86
	TOTALE MISSIONE 12 - Diritti sociali, politiche sociali e famiglia	**3.591.740,04**	**340.163,57**	**2.218.347,00**	**283.148.694,89**	**0,00**	**0,00**	**0,00**	**0,00**	**0,00**	**0,00**	**289.298.945,50**
13	***MISSIONE 13 - Tutela della salute***											
01	Servizio sanitario regionale - finanziamento ordinario corrente per la garanzia dei LEA	1.526.411,82	95.522,37	19.580.845,31	7.664.863.672,92	0,00	0,00	0,00	0,00	13.284,66	0,00	7.686.079.737,08
02	Servizio sanitario regionale - finanziamento aggiuntivo corrente per livelli di assistenza superiori ai LEA	253.676,95	22.932,38	0,00	7.658.316,22	0,00	0,00	0,00	0,00	0,00	0,00	7.934.925,55
03	Servizio sanitario regionale - finanziamento aggiuntivo corrente per la copertura dello squilibrio di bilancio corrente	0,00	0,00	0,00	0,00	0,00	0,00	0,00	0,00	0,00	0,00	0,00
4	Servizio sanitario regionale - ripiano di disavanzi sanitari relativi ad esercizi pregressi	0,00	0,00	0,00	0,00	0,00	0,00	19.666.940,87	0,00	0,00	0,00	19.666.940,87
5	Servizio sanitario regionale - investimenti sanitari	583.097,23	53.508,88	0,00	0,00	0,00	0,00	0,00	0,00	0,00	0,00	636.606,11
06	Servizio sanitario regionale - restituzione maggiori gettiti SSN	0,00	0,00	0,00	0,00	0,00	0,00	0,00	0,00	0,00	0,00	0,00
07	Ulteriori spese in materia sanitaria	253.676,95	22.932,38	0,00	3.928.223,60	0,00	0,00	0,00	0,00	2.120,00	0,00	4.206.952,93
08	Politica regionale unitaria per la tutela della salute *(solo per le Regioni)*	329.420,29	30.576,50	0,00	7.482,84	0,00	0,00	0,00	0,00	0,00	0,00	367.479,63

REGIONE PUGLIA SEZIONE BILANCIO E RAGIONERIA

Bollettino Ufficiale della Regione Puglia - n. 172 *suppl.* del 24-12-2020

15 Allegato E (ex. All. n. 10 D.Lg.s. 118/2011)

Esercizio finanziario 2019
PROSPETTO DELLE SPESE DI BILANCIO PER MISSIONI, PROGRAMMI E MACROAGGREGATI
SPESE CORRENTI - IMPEGNI (*)

	TOTALE MISSIONE 13 - Tutela della salute	**2.946.283,24**	**225.472,51**	**19.580.845,31**	**7.676.457.695,58**	**0,00**	**0,00**	**19.666.940,87**	**0,00**	**15.404,66**	**0,00**	**7.718.892.642,17**
14	***MISSIONE 14 - Sviluppo economico e competitività***											
01	Industria, PMI e Artigianato	1.934.319,16	206.391,38	58.279,35	368.357,26	0,00	0,00	0,00	0,00	0,00	0,00	2.567.347,15
02	Commercio - reti distributive - tutela dei consumatori	821.752,00	80.263,32	0,00	2.126.629,51	0,00	0,00	0,00	0,00	0,00	0,00	3.028.644,83
03	Ricerca e innovazione	0,00	0,00	0,00	880.000,00	0,00	0,00	0,00	0,00	0,00	0,00	880.000,00
04	Reti e altri servizi di pubblica utilità	0,00	0,00	0,00	0,00	0,00	0,00	0,00	0,00	0,00	0,00	0,00
05	Politica regionale unitaria per lo sviluppo economico e la competitività *(solo per le Regioni)*	821.752,00	80.263,32	6.149.555,98	0,00	0,00	0,00	0,00	0,00	0,00	0,00	7.051.571,30
	TOTALE MISSIONE 14 - Sviluppo economico e competitività	**3.577.823,16**	**366.918,02**	**6.207.835,33**	**3.374.986,77**	**0,00**	**0,00**	**0,00**	**0,00**	**0,00**	**0,00**	**13.527.563,28**
15	***MISSIONE 15 - Politiche per il lavoro e la formazione professionale***											
01	Servizi per lo sviluppo del mercato del lavoro	14.882.132,38	859.266,53	640.846,00	45.583.421,06	0,00	0,00	0,00	0,00	0,00	0,00	61.965.665,97
02	Formazione professionale	783.880,32	76.441,25	126.256,83	12.633.673,63	0,00	0,00	0,00	0,00	0,00	0,00	13.620.252,03
03	Sostegno all'occupazione	620.058,61	78.192,88	476.679,11	12.803.256,00	0,00	0,00	0,00	0,00	14.009,48	0,00	13.992.196,08
04	Politica regionale unitaria per il lavoro e la formazione professionale *(solo per le Regioni)*	1.048.982,01	103.195,69	1.357.522,77	222.958.337,58	0,00	0,00	0,00	0,00	0,00	0,00	225.468.038,05
	TOTALE MISSIONE 15 - Politiche per il lavoro e la formazione professionale	**17.335.053,32**	**1.117.096,35**	**2.601.304,71**	**293.978.688,27**	**0,00**	**0,00**	**0,00**	**0,00**	**14.009,48**	**0,00**	**315.046.152,13**
16	***MISSIONE 16 - Agricoltura, politiche agroalimentari e pesca***											
01	Sviluppo del settore agricolo e del sistema agroalimentare	10.630.559,37	812.549,98	2.809.357,23	71.734.149,35	0,00	0,00	0,00	0,00	0,00	3.000.500,00	88.987.115,93
02	Caccia e pesca	0,00	0,00	304.488,48	2.627.315,55	0,00	0,00	0,00	0,00	0,00	226.385,01	3.158.189,04
03	Politica regionale unitaria per l'agricoltura, i sistemi agroalimentari, la caccia e la pesca *(solo per le Regioni)*	2.633.108,61	310.319,08	4.990.549,94	547.518,33	0,00	0,00	0,00	0,00	0,00	0,00	8.481.495,96
	TOTALE MISSIONE 16 - Agricoltura, politiche agroalimentari e pesca	**13.263.667,98**	**1.122.869,06**	**8.104.395,65**	**74.908.983,23**	**0,00**	**0,00**	**0,00**	**0,00**	**0,00**	**3.226.885,01**	**100.626.800,93**
17	***MISSIONE 17 - Energia e diversificazione delle fonti energetiche***											
01	Fonti energetiche	810.327,25	76.441,25	0,00	6.326,00	0,00	0,00	0,00	0,00	0,00	0,00	893.094,50
02	Politica regionale unitaria per l'energia e la diversificazione delle fonti energetiche *(solo per le Regioni)*	378.716,70	38.220,63	0,00	0,00	0,00	0,00	0,00	0,00	0,00	0,00	416.937,33
	TOTALE MISSIONE 17 - Energia e diversificazione delle fonti energetiche	**1.189.043,95**	**114.661,88**	**0,00**	**6.326,00**	**0,00**	**0,00**	**0,00**	**0,00**	**0,00**	**0,00**	**1.310.031,83**
18	***MISSIONE 18 - Relazioni con le altre autonomie territoriali e locali***											
01	Relazioni finanziarie con le altre autonomie territoriali	215.805,28	19.110,31	0,00	14.651.522,21	0,00	0,00	0,00	0,00	13.000.000,00	0,00	27.886.437,80
02	Politica regionale unitaria per le relazioni con le altre autonomie territoriali e locali *(solo per le Regioni)*	0,00	0,00	0,00	0,00	0,00	0,00	0,00	0,00	0,00	0,00	0,00
	TOTALE MISSIONE 18 - Relazioni con le altre autonomie territoriali e locali	**215.805,28**	**19.110,31**	**0,00**	**14.651.522,21**	**0,00**	**0,00**	**0,00**	**0,00**	**13.000.000,00**	**0,00**	**27.886.437,80**
19	***MISSIONE 19 - Relazioni internazionali***											
01	Relazioni internazionali e Cooperazione allo sviluppo	204.380,53	15.288,25	0,00	485.483,60	0,00	0,00	0,00	0,00	0,00	0,00	705.152,38
02	Cooperazione territoriale *(solo per le Regioni)*	1.271.673,86	149.385,66	1.905.654,47	6.491.121,62	0,00	0,00	0,00	0,00	0,00	0,00	9.817.835,61
	TOTALE MISSIONE 19 - Relazioni internazionali	**1.476.054,39**	**164.673,91**	**1.905.654,47**	**6.976.605,22**	**0,00**	**0,00**	**0,00**	**0,00**	**0,00**	**0,00**	**10.522.987,99**
20	***MISSIONE 20 - Fondi e accantonamenti***											
01	Fondo di riserva	0,00	0,00	0,00	0,00	0,00	0,00	0,00	0,00	0,00	0,00	0,00
02	Fondo crediti di dubbia esigibilità	0,00	0,00	0,00	0,00	0,00	0,00	0,00	0,00	0,00	0,00	0,00
03	Altri Fondi	0,00	0,00	0,00	0,00	0,00	0,00	0,00	0,00	0,00	0,00	0,00
	TOTALE MISSIONE 20 - Fondi e accantonamenti	**0,00**	**0,00**	**0,00**	**0,00**	**0,00**	**0,00**	**0,00**	**0,00**	**0,00**	**0,00**	**0,00**
50	***MISSIONE 50 - Debito pubblico***											
01	Quota interessi ammortamento mutui e prestiti obbligazionari	0,00	0,00	0,00	0,00	0,00	0,00	20.023.928,82	0,00	0,00	0,00	20.023.928,82
	TOTALE MISSIONE 50 - Debito pubblico	**0,00**	**0,00**	**0,00**	**0,00**	**0,00**	**0,00**	**20.023.928,82**	**0,00**	**0,00**	**0,00**	**20.023.928,82**
60	***MISSIONE 60 - Anticipazioni finanziarie***											
01	Restituzione anticipazione di tesoreria	0,00	0,00	0,00	0,00	0,00	0,00	0,00	0,00	0,00	0,00	0,00
	TOTALE MISSIONE 60 - Anticipazioni finanziarie	**0,00**	**0,00**	**0,00**	**0,00**	**0,00**	**0,00**	**0,00**	**0,00**	**0,00**	**0,00**	**0,00**
	TOTALE MACROAGGREGATI	**165.663.566,57**	**14.431.276,61**	**529.096.011,81**	**8.657.250.026,35**	**0,00**	**0,00**	**43.679.537,25**	**0,00**	**20.034.031,52**	**6.136.111,68**	**9.436.290.561,79**

(*) Gli enti adeguano il prospetto a seguito dell'aggiornamento del piano dei conti integrato.

REGIONE PUGLIA SEZIONE BILANCIO E RAGIONERIA

Esercizio finanziario 2019
PROSPETTO DELLE SPESE DI BILANCIO PER MISSIONI, PROGRAMMI E MACROAGGREGATI
SPESE CORRENTI - IMPEGNI (*)

REGIONE PUGLIA
SEZIONE BILANCIO E RAGIONERIA

16 ALLEGATO E (ex. All. n.10 DLgs 118/2011-Rendiconto)

REGIONE PUGLIA

RENDICONTO CONSOLIDATO

EX ART. 11 COMMI 8 e 9 D.LGS 118/2011

ESERCIZIO FINANZIARIO 2019

PROSPETTO DELLE SPESE DI BILANCIO PER MISSIONI, PROGRAMMI E MACROAGGREGATI

SPESE CORRENTI – PAGAMENTI IN C/COMPETENZA

Data di stampa
30/06/2020

REGIONE PUGLIA – SEZIONE BILANCIO E RAGIONERIA

Esercizio finanziario 2019

PROSPETTO DELLE SPESE DI BILANCIO PER MISSIONI, PROGRAMMI E MACROAGGREGATI

SPESE CORRENTI - PAGAMENTI IN C/COMPETENZA (*)

	MISSIONI E PROGRAMMI \ MACROAGGREGATI	Redditi da lavoro dipendente	Imposte e tasse a carico dell'ente	Acquisto di beni e servizi	Trasferimenti correnti	Trasferimenti di tributi *(solo per le Regioni)*	Fondi perequativi *(solo per le Regioni)*	Interessi passivi	Altre spese per redditi da capitale	Rimborsi e poste correttive delle entrate	Altre spese correnti	Totale
		101	102	103	104	105	106	107	108	109	110	100
01	***MISSIONE 1 - Servizi istituzionali, generali e di gestione***											
01	Organi istituzionali	7.929.984,82	2.200.295,18	25.063.007,34	3.736.302,69	0,00	0,00	0,00	0,00	0,00	0,00	38.929.590,03
02	Segreteria generale	1.112.789,96	93.097,91	504.585,25	0,00	0,00	0,00	0,00	0,00	0,00	0,00	1.710.473,12
03	Gestione economica, finanziaria, programmazione e provveditorato	5.764.731,96	1.599.153,53	20.660.830,53	430.000,00	0,00	0,00	0,00	0,00	200.361,09	481.345,50	29.136.422,61
04	Gestione delle entrate tributarie e servizi fiscali	469.388,18	36.742,07	1.569.155,60	0,00	0,00	0,00	0,00	0,00	5.087.870,07	0,00	7.163.155,92
05	Gestione dei beni demaniali e patrimoniali	1.934.482,18	160.090,57	160.730,29	193.229,00	0,00	0,00	0,00	0,00	0,00	55.240,24	2.503.772,28
06	Ufficio tecnico	2.682.640,73	215.203,74	956.608,93	10.105,02	0,00	0,00	2.561.344,86	0,00	0,00	0,00	6.425.903,28
07	Elezioni e consultazioni popolari - Anagrafe e stato civile	211.516,82	15.746,61	0,00	0,00	0,00	0,00	0,00	0,00	0,00	0,00	227.263,43
08	Statistica e sistemi informativi	2.848.958,65	228.669,32	590.124,60	31.230,00	0,00	0,00	0,00	0,00	0,00	0,00	3.698.982,57
09	Assistenza tecnico-amministrativa agli enti locali	0,00	0,00	0,00	0,00	0,00	0,00	0,00	0,00	0,00	0,00	0,00
10	Risorse umane	47.916.061,44	1.553.983,95	490.915,99	8.512,60	0,00	0,00	0,00	0,00	724.270,54	95.971,60	50.789.716,12
11	Altri servizi generali	5.244.676,74	425.561,94	3.960.358,35	726.577,00	0,00	0,00	0,00	0,00	0,00	1.539.316,97	11.896.491,00
12	Politica regionale unitaria per i servizi istituzionali, generali e di gestione *(solo per le Regioni)*	4.129.542,00	304.303,01	10.050.950,29	779.095,10	0,00	0,00	1.384.991,45	0,00	38.759,47	0,00	16.687.641,32
	TOTALE MISSIONE 1 - Servizi istituzionali, generali e di gestione	**80.244.773,48**	**6.832.847,83**	**64.007.267,17**	**5.915.051,41**	**0,00**	**0,00**	**3.946.336,31**	**0,00**	**6.051.261,17**	**2.171.874,31**	**169.169.411,68**
02	***MISSIONE 2 - Giustizia***											
01	Uffici giudiziari	0,00	0,00	0,00	0,00	0,00	0,00	0,00	0,00	0,00	0,00	0,00
02	Casa circondariale e altri servizi	0,00	0,00	0,00	0,00	0,00	0,00	0,00	0,00	0,00	0,00	0,00
03	Politica regionale unitaria per la giustizia *(solo per le Regioni)*	0,00	0,00	0,00	0,00	0,00	0,00	0,00	0,00	0,00	0,00	0,00
	TOTALE MISSIONE 2 - Giustizia	**0,00**	**0,00**	**0,00**	**0,00**	**0,00**	**0,00**	**0,00**	**0,00**	**0,00**	**0,00**	**0,00**
03	***MISSIONE 3 - Ordine pubblico e sicurezza***											
01	Polizia locale e amministrativa	0,00	0,00	0,00	337.000,00	0,00	0,00	0,00	0,00	0,00	0,00	337.000,00
02	Sistema integrato di sicurezza urbana	0,00	0,00	0,00	0,00	0,00	0,00	0,00	0,00	0,00	0,00	0,00
03	Politica regionale unitaria per l'ordine pubblico e la sicurezza *(solo per le Regioni)*	0,00	0,00	0,00	597.998,90	0,00	0,00	0,00	0,00	0,00	0,00	597.998,90
	TOTALE MISSIONE 3 - Ordine pubblico e sicurezza	**0,00**	**0,00**	**0,00**	**934.998,90**	**0,00**	**0,00**	**0,00**	**0,00**	**0,00**	**0,00**	**934.998,90**
04	***MISSIONE 4 - Istruzione e diritto allo studio***											
01	Istruzione prescolastica	331.663,82	26.244,39	0,00	791.832,88	0,00	0,00	0,00	0,00	0,00	0,00	1.149.741,09
02	Altri ordini di istruzione non universitaria	321.257,27	26.244,39	0,00	1.535.000,00	0,00	0,00	0,00	0,00	0,00	0,00	1.882.501,66
03	Edilizia scolastica *(solo per le Regioni)*	248.962,69	18.371,06	0,00	80.000,00	0,00	0,00	0,00	0,00	0,00	0,00	347.333,75
04	Istruzione universitaria	241.095,27	18.371,06	0,00	658.000,00	0,00	0,00	0,00	0,00	0,00	0,00	917.466,33
05	Istruzione tecnica superiore	160.543,01	13.122,17	0,00	140.000,00	0,00	0,00	0,00	0,00	0,00	0,00	313.665,18
06	Servizi ausiliari all'istruzione	152.759,39	13.122,17	0,00	100.000,00	0,00	0,00	0,00	0,00	0,00	0,00	265.881,56
07	Diritto allo studio	0,00	0,00	0,00	35.704.479,77	0,00	0,00	0,00	0,00	0,00	0,00	35.704.479,77
08	Politica regionale unitaria per l'istruzione e il diritto allo studio *(solo per le Regioni)*	406.872,85	28.868,77	0,00	0,00	0,00	0,00	0,00	0,00	0,00	0,00	435.741,62
	TOTALE MISSIONE 4 - Istruzione e diritto allo studio	**1.863.154,30**	**144.344,01**	**0,00**	**39.009.312,65**	**0,00**	**0,00**	**0,00**	**0,00**	**0,00**	**0,00**	**41.016.810,96**
05	***MISSIONE 5 - Tutela e valorizzazione dei beni e delle attività culturali***											
01	Valorizzazione dei beni di interesse storico.	499.496,27	39.366,52	0,00	365.480,40	0,00	0,00	0,00	0,00	0,00	0,00	904.343,19
02	Attività culturali e interventi diversi nel settore culturale	757.435,70	55.113,13	632.125,72	9.584.045,58	0,00	0,00	0,00	0,00	989,00	0,00	11.029.709,13
03	Politica regionale unitaria per la tutela dei beni e delle attività culturali *(solo per le Regioni)*	359.964,74	28.868,77	934.048,43	0,00	0,00	0,00	0,00	0,00	0,00	0,00	1.322.881,94
	TOTALE MISSIONE 5 - Tutela e valorizzazione dei beni e delle attività culturali	**1.616.896,71**	**123.348,42**	**1.566.174,15**	**9.949.525,98**	**0,00**	**0,00**	**0,00**	**0,00**	**989,00**	**0,00**	**13.256.934,26**
06	***MISSIONE 6 - Politiche giovanili, sport e tempo libero***											
01	Sport e tempo libero	196.108,84	15.746,61	0,00	0,00	0,00	0,00	0,00	0,00	0,00	0,00	211.855,45
02	Giovani	0,00	0,00	0,00	762.609,00	0,00	0,00	0,00	0,00	0,00	0,00	762.609,00
03	Politica regionale unitaria per i giovani, lo sport e il tempo libero *(solo per le Regioni)*	52.074,81	2.624,47	0,00	120.922,20	0,00	0,00	0,00	0,00	0,00	0,00	175.621,48
	TOTALE MISSIONE 6 - Politiche giovanili, sport e tempo libero	**248.183,65**	**18.371,08**	**0,00**	**883.531,20**	**0,00**	**0,00**	**0,00**	**0,00**	**0,00**		**1.150.085,93**

REGIONE PUGLIA - SEZIONE BILANCIO E RAGIONERIA

Bollettino Ufficiale della Regione Puglia - n. 172 *suppl.* del 24-12-2020

16 ALLEGATO E (ex. All.n.10 DLgs.118/2011-Rendiconto)

Esercizio finanziario 2019
PROSPETTO DELLE SPESE DI BILANCIO PER MISSIONI, PROGRAMMI E MACROAGGREGATI
SPESE CORRENTI - PAGAMENTI IN C/COMPETENZA (*)

07	***MISSIONE 7 - Turismo***											
01	Sviluppo e valorizzazione del turismo	261.270,47	20.995,47	113.585,74	3.607.226,78	0,00	0,00	0,00	0,00	0,00	0,00	4.003.078,46
02	Politica regionale unitaria per il turismo *(solo per le Regioni)*	302.035,60	23.619,91	0,00	0,00	0,00	0,00	0,00	0,00	0,00	0,00	325.655,51
	TOTALE MISSIONE 7 - Turismo	**563.306,07**	**44.615,38**	**113.585,74**	**3.607.226,78**	**0,00**	**0,00**	**0,00**	**0,00**	**0,00**	**0,00**	**4.328.733,97**
08	***MISSIONE 8 - Assetto del territorio ed edilizia abitativa***											
01	Urbanistica assetto del territorio	2.373.967,50	186.334,96	1.057,74	41.320,00	0,00	0,00	0,00	0,00	0,00	451.299,08	3.053.979,28
02	Edilizia residenziale pubblica e locale e piani di edilizia economico-popolare	1.312.617,97	107.096,13	0,00	1.008.121,06	0,00	0,00	0,00	0,00	0,00	0,00	2.427.835,16
03	Politica regionale unitaria per l'assetto del territorio e l'edilizia abitativa *(solo per le Regioni)*	399.424,02	31.493,23	0,00	0,00	0,00	0,00	0,00	0,00	0,00	0,00	430.917,25
	TOTALE MISSIONE 8 - Assetto del territorio ed edilizia abitativa	**4.086.009,49**	**324.924,32**	**1.057,74**	**1.049.441,06**	**0,00**	**0,00**	**0,00**	**0,00**	**0,00**	**451.299,08**	**5.912.731,69**
09	***MISSIONE 9 - Sviluppo sostenibile e tutela del territorio e dell'ambiente***											
01	Difesa del suolo	319.281,23	23.619,91	0,00	2.296.782,57	0,00	0,00	0,00	0,00	0,00	0,00	2.639.683,71
02	Tutela, valorizzazione e recupero ambientale	403.182,10	24.896,93	0,00	68.410,79	0,00	0,00	0,00	0,00	0,00	0,00	496.489,82
03	Rifiuti	518.897,36	41.991,01	0,00	3.359.176,01	0,00	0,00	0,00	0,00	0,00	0,00	3.920.064,38
04	Servizio idrico integrato	497.280,73	39.366,52	1.323.693,65	255.000,00	0,00	0,00	0,00	0,00	0,00	11.549,90	2.126.890,80
05	Aree protette, parchi naturali, protezione naturalistica e forestazione	4.149.227,64	344.010,05	191.718,34	3.246.053,81	0,00	0,00	0,00	0,00	0,00	0,00	7.931.009,84
06	Tutela e valorizzazione delle risorse idriche	285.499,48	23.619,91	0,00	0,00	0,00	0,00	0,00	0,00	0,00	0,00	309.119,39
07	Sviluppo sostenibile territorio montano piccoli Comuni	0,00	0,00	0,00	0,00	0,00	0,00	0,00	0,00	0,00	0,00	0,00
08	Qualità dell'aria e riduzione dell'inquinamento	859.305,66	68.235,29	34.866,24	12.778.957,20	0,00	0,00	0,00	0,00	0,00	0,00	13.741.364,39
09	Politica regionale unitaria per lo sviluppo sostenibile e la tutela del territorio e l'ambiente *(solo per le Regioni)*	759.504,27	57.737,60	3.406,20	0,00	0,00	0,00	0,00	0,00	0,00	0,00	820.648,07
	TOTALE MISSIONE 9 - Sviluppo sostenibile e tutela del territorio e dell'ambiente	**7.792.178,47**	**623.477,22**	**1.553.684,43**	**22.004.380,38**	**0,00**	**0,00**	**0,00**	**0,00**	**0,00**	**11.549,90**	**31.985.270,40**
10	***MISSIONE 10 - Trasporti e diritto alla mobilità***											
01	Trasporto ferroviario	176.173,33	13.122,17	244.615.546,04	0,00	0,00	0,00	0,00	0,00	0,00	0,00	244.804.841,54
02	Trasporto pubblico locale	684.612,21	49.864,29	47.492.654,84	122.572.804,20	0,00	0,00	39.423,38	0,00	0,00	0,00	170.839.358,92
03	Trasporto per vie d'acqua	1.398.413,32	107.601,89	85.075,55	0,00	0,00	0,00	0,00	0,00	0,00	0,00	1.591.090,76
04	Altre modalità di trasporto	178.805,70	13.122,17	2.260.162,98	150.000,00	0,00	0,00	0,00	0,00	0,00	0,00	2.602.090,85
05	Viabilità e infrastrutture stradali	657.427,55	55.113,13	0,00	30.119,25	0,00	0,00	2.907,87	0,00	0,00	0,00	745.567,80
06	Politica regionale unitaria per i trasporti e il diritto alla mobilità *(solo per le Regioni)*	0,00	0,00	0,00	0,00	0,00	0,00	0,00	0,00	0,00	0,00	0,00
	TOTALE MISSIONE 10 - Trasporti e diritto alla mobilità	**3.095.432,11**	**238.823,65**	**294.453.439,41**	**122.752.923,45**	**0,00**	**0,00**	**42.331,25**	**0,00**	**0,00**	**0,00**	**420.582.949,87**
11	***MISSIONE 11 - Soccorso civile***											
01	Sistema di protezione civile	1.540.547,67	124.160,68	1.740.725,52	3.257.469,84	0,00	0,00	0,00	0,00	0,00	0,00	6.662.903,71
02	Interventi a seguito di calamità naturali	742.426,84	62.986,45	0,00	7.320,00	0,00	0,00	0,00	0,00	0,00	0,00	812.733,29
03	Politica regionale unitaria per il soccorso e la protezione civile *(solo per le Regioni)*	63.496,19	5.248,85	0,00	0,00	0,00	0,00	0,00	0,00	0,00	0,00	68.745,04
	TOTALE MISSIONE 11 - Soccorso civile	**2.346.470,70**	**192.395,98**	**1.740.725,52**	**3.264.789,84**	**0,00**	**0,00**	**0,00**	**0,00**	**0,00**	**0,00**	**7.544.382,04**
12	***MISSIONE 12 - Diritti sociali, politiche sociali e famiglia***											
01	Interventi per l'infanzia e i minori e per asili nido	450.708,34	34.117,67	0,00	17.551.877,25	0,00	0,00	0,00	0,00	0,00	0,00	18.036.703,26
02	Interventi per la disabilità	497.615,48	39.366,52	0,00	10.846.769,00	0,00	0,00	0,00	0,00	0,00	0,00	11.383.751,00
03	Interventi per gli anziani	361.911,70	28.868,77	0,00	48.245.282,31	0,00	0,00	0,00	0,00	0,00	0,00	48.636.062,78
04	Interventi per soggetti a rischio di esclusione sociale	854.555,06	65.610,89	0,00	14.873.916,34	0,00	0,00	0,00	0,00	0,00	0,00	15.794.082,29
05	Interventi per le famiglie	197.380,62	15.746,61	0,00	0,00	0,00	0,00	0,00	0,00	0,00	0,00	213.127,23
06	Interventi per il diritto alla casa	0,00	0,00	0,00	669.995,18	0,00	0,00	0,00	0,00	0,00	0,00	669.995,18
07	Programmazione e governo della rete dei servizi sociosanitari e sociali	299.039,47	23.619,91	5.060,00	430.280,00	0,00	0,00	0,00	0,00	0,00	0,00	757.999,38
08	Cooperazione e associazionismo	304.354,18	23.619,91	47.489,02	328.000,00	0,00	0,00	0,00	0,00	0,00	0,00	703.463,11
09	Servizio necroscopico e cimiteriale	0,00	0,00	0,00	0,00	0,00	0,00	0,00	0,00	0,00	0,00	0,00
10	Politica regionale unitaria per i diritti sociali e la famiglia *(solo per le Regioni)*	9.349,20	2.624,47	1.374.717,50	15.159.446,51	0,00	0,00	0,00	0,00	0,00	0,00	16.546.137,68
	TOTALE MISSIONE 12 - Diritti sociali, politiche sociali e famiglia	**2.974.914,05**	**233.574,75**	**1.427.266,52**	**108.105.566,59**	**0,00**	**0,00**	**0,00**	**0,00**	**0,00**	**0,00**	**112.741.321,91**
13	***MISSIONE 13 - Tutela della salute***											
01	Servizio sanitario regionale - finanziamento ordinario corrente per la garanzia dei LEA	578.968,40	44.615,38	7.951.973,23	7.232.577.099,05	0,00	0,00	0,00	0,00	13.284,66		7.241.165.940,72

REGIONE PUGLIA SEZIONE BILANCIO E RAGIONERIA

Esercizio finanziario 2019

PROSPETTO DELLE SPESE DI BILANCIO PER MISSIONI, PROGRAMMI E MACROAGGREGATI

SPESE CORRENTI - PAGAMENTI IN C/COMPETENZA (*)

02	Servizio sanitario regionale - finanziamento aggiuntivo corrente per livelli di assistenza superiori ai LEA	180.655,79	15.746,61	0,00	57.721,27	0,00	0,00	0,00	0,00	0,00	0,00	254.123,67
03	Servizio sanitario regionale - finanziamento aggiuntivo corrente per la copertura dello squilibrio di bilancio corrente	0,00	0,00	0,00	0,00	0,00	0,00	0,00	0,00	0,00	0,00	0,00
4	Servizio sanitario regionale - ripiano di disavanzi sanitari relativi ad esercizi pregressi	0,00	0,00	0,00	0,00	0,00	0,00	19.666.940,87	0,00	0,00	0,00	19.666.940,87
5	Servizio sanitario regionale - investimenti sanitari	472.183,88	36.742,07	0,00	0,00	0,00	0,00	0,00	0,00	0,00	0,00	508.925,95
06	Servizio sanitario regionale - restituzione maggiori gettiti SSN	0,00	0,00	0,00	0,00	0,00	0,00	0,00	0,00	0,00	0,00	0,00
07	Ulteriori spese in materia sanitaria	154.751,91	15.746,61	0,00	2.428.566,08	0,00	0,00	0,00	0,00	0,00	0,00	2.599.064,60
08	Politica regionale unitaria per la tutela della salute *(solo per le Regioni)*	251.858,01	20.995,47	0,00	0,00	0,00	0,00	0,00	0,00	0,00	0,00	272.853,48
	TOTALE MISSIONE 13 - Tutela della salute	**1.638.417,99**	**133.846,14**	**7.951.973,23**	**7.235.063.386,40**	**0,00**	**0,00**	**19.666.940,87**	**0,00**	**13.284,66**	**0,00**	7.264.467.849,29
14	***MISSIONE 14 - Sviluppo economico e competitività***											
01	Industria, PMI e Artigianato	1.731.692,03	141.719,51	20.022,35	245.156,46	0,00	0,00	0,00	0,00	0,00	0,00	2.138.590,35
02	Commercio - reti distributive - tutela dei consumatori	694.144,89	55.113,13	0,00	1.716.433,09	0,00	0,00	0,00	0,00	0,00	0,00	2.465.691,11
03	Ricerca e innovazione	0,00	0,00	0,00	800.000,00	0,00	0,00	0,00	0,00	0,00	0,00	800.000,00
04	Reti e altri servizi di pubblica utilità	0,00	0,00	0,00	0,00	0,00	0,00	0,00	0,00	0,00	0,00	0,00
05	Politica regionale unitaria per lo sviluppo economico e la competitività *(solo per le Regioni)*	496.038,27	55.113,13	1.957.405,79	0,00	0,00	0,00	0,00	0,00	0,00	0,00	2.508.557,19
	TOTALE MISSIONE 14 - Sviluppo economico e competitività	**2.921.875,19**	**251.945,77**	**1.977.428,14**	**2.761.589,55**	**0,00**	**0,00**	**0,00**	**0,00**	**0,00**	**0,00**	**7.912.838,65**
15	***MISSIONE 15 - Politiche per il lavoro e la formazione professionale***											
01	Servizi per lo sviluppo del mercato del lavoro	13.884.303,08	841.496,13	425.511,35	45.583.421,06	0,00	0,00	0,00	0,00	0,00	0,00	60.734.731,62
02	Formazione professionale	671.217,27	52.488,69	126.256,83	4.007.201,26	0,00	0,00	0,00	0,00	0,00	0,00	4.857.164,05
03	Sostegno all'occupazione	438.614,20	46.721,07	244.023,24	9.466.100,23	0,00	0,00	0,00	0,00	14.009,48	0,00	10.209.468,22
04	Politica regionale unitaria per il lavoro e la formazione professionale *(solo per le Regioni)*	920.291,63	70.859,75	398.800,95	82.836.896,58	0,00	0,00	0,00	0,00	0,00	0,00	84.226.848,91
	TOTALE MISSIONE 15 - Politiche per il lavoro e la formazione professionale	**15.914.426,18**	**1.011.565,64**	**1.194.592,37**	**141.893.619,13**	**0,00**	**0,00**	**0,00**	**0,00**	**14.009,48**	**0,00**	**160.028.212,80**
16	***MISSIONE 16 - Agricoltura, politiche agroalimentari e pesca***											
01	Sviluppo del settore agricolo e del sistema agroalimentare	10.461.202,46	807.149,98	829.052,98	65.692.248,45	0,00	0,00	0,00	0,00	0,00	3.000.500,00	80.790.153,87
02	Caccia e pesca	0,00	0,00	46.617,73	1.050.163,51	0,00	0,00	0,00	0,00	0,00	1.385,01	1.098.166,25
03	Politica regionale unitaria per l'agricoltura, i sistemi agroalimentari, la caccia e la pesca *(solo per le Regioni)*	1.954.288,58	207.258,13	3.829.680,69	101.929,54	0,00	0,00	0,00	0,00	0,00	0,00	6.093.156,94
	TOTALE MISSIONE 16 - Agricoltura, politiche agroalimentari e pesca	**12.415.491,04**	**1.014.408,11**	**4.705.351,40**	**66.844.341,50**	**0,00**	**0,00**	**0,00**	**0,00**	**0,00**	**3.001.885,01**	**87.981.477,06**
17	***MISSIONE 17 - Energia e diversificazione delle fonti energetiche***											
01	Fonti energetiche	679.168,72	52.488,69	0,00	6.326,00	0,00	0,00	0,00	0,00	0,00	0,00	737.983,41
02	Politica regionale unitaria per l'energia e la diversificazione delle fonti energetiche *(solo per le Regioni)*	324.503,76	26.244,39	0,00	0,00	0,00	0,00	0,00	0,00	0,00	0,00	350.748,15
	TOTALE MISSIONE 17 - Energia e diversificazione delle fonti energetiche	**1.003.672,48**	**78.733,08**	**0,00**	**6.326,00**	**0,00**	**0,00**	**0,00**	**0,00**	**0,00**	**0,00**	**1.088.731,56**
18	***MISSIONE 18 - Relazioni con le altre autonomie territoriali e locali***											
01	Relazioni finanziarie con le altre autonomie territoriali	185.225,30	13.122,17	0,00	6.611.659,20	0,00	0,00	0,00	0,00	0,00	0,00	6.810.006,67
02	Politica regionale unitaria per le relazioni con le altre autonomie territoriali e locali *(solo per le Regioni)*	0,00	0,00	0,00	0,00	0,00	0,00	0,00	0,00	0,00	0,00	0,00
	TOTALE MISSIONE 18 - Relazioni con le altre autonomie territoriali e locali	**185.225,30**	**13.122,17**	**0,00**	**6.611.659,20**	**0,00**	**0,00**	**0,00**	**0,00**	**0,00**	**0,00**	**6.810.006,67**
19	***MISSIONE 19 - Relazioni internazionali***											
01	Relazioni internazionali e Cooperazione allo sviluppo	154.554,26	10.497,78	0,00	152.836,16	0,00	0,00	0,00	0,00	0,00	0,00	317.888,20
02	Cooperazione territoriale *(solo per le Regioni)*	900.339,00	111.638,29	1.241.233,00	1.560.020,78	0,00	0,00	0,00	0,00	0,00	0,00	3.813.231,07
	TOTALE MISSIONE 19 - Relazioni internazionali	**1.054.893,26**	**122.136,07**	**1.241.233,00**	**1.712.856,94**	**0,00**	**0,00**	**0,00**	**0,00**	**0,00**	**0,00**	**4.131.119,27**
20	***MISSIONE 20 - Fondi e accantonamenti***											
01	Fondo di riserva	0,00	0,00	0,00	0,00	0,00	0,00	0,00	0,00	0,00	0,00	0,00
02	Fondo crediti di dubbia esigibilità	0,00	0,00	0,00	0,00	0,00	0,00	0,00	0,00	0,00	0,00	0,00
03	Altri Fondi	0,00	0,00	0,00	0,00	0,00	0,00	0,00	0,00	0,00	0,00	0,00
	TOTALE MISSIONE 20 - Fondi e accantonamenti	**0,00**	**0,00**	**0,00**	**0,00**	**0,00**	**0,00**	**0,00**	**0,00**	**0,00**	**0,00**	**0,00**

REGIONE PUGLIA - SEZIONE RAGIONERIA - UFFICIO ESAME BILANCI

16 ALLEGATO E (ex. All.n.10 DLgs.118/2011-Rendiconto)

Esercizio finanziario 2019
PROSPETTO DELLE SPESE DI BILANCIO PER MISSIONI, PROGRAMMI E MACROAGGREGATI
SPESE CORRENTI - PAGAMENTI IN C/COMPETENZA (*)

50	***MISSIONE 50 - Debito pubblico***											
01	Quota interessi ammortamento mutui e prestiti obbligazionari	0,00	0,00	0,00	0,00	0,00	0,00	20.023.928,82	0,00	0,00	0,00	20.023.928,82
	TOTALE MISSIONE 50 - Debito pubblico	**0,00**	**0,00**	**0,00**	**0,00**	**0,00**	**0,00**	**20.023.928,82**	**0,00**	**0,00**	**0,00**	**20.023.928,82**
60	***MISSIONE 60 - Anticipazioni finanziarie***											
01	Restituzione anticipazione di tesoreria	0,00	0,00	0,00	0,00	0,00	0,00	0,00	0,00	0,00	0,00	0,00
	TOTALE MISSIONE 60 - Anticipazioni finanziarie	**0,00**	**0,00**	**0,00**	**0,00**	**0,00**	**0,00**	**0,00**	**0,00**	**0,00**	**0,00**	**0,00**
	TOTALE MACROAGGREGATI	**139.965.320,47**	**11.402.479,62**	**381.933.778,82**	**7.772.370.526,96**	**0,00**	**0,00**	**43.679.537,25**	**0,00**	**6.079.544,31**	**5.636.608,30**	**8.361.067.795,73**

(*) Allegato introdotto dal DM 1 dicembre 2015. Gli enti locali possono rinviare la decorrenza dell'aggiornamento dello schema di rendiconto all'esercizio in cui i rendiconti dei Comuni e delle Province sono acquisiti dalla banca dati delle amministrazioni pubbliche di cui all'articolo 13 della legge n. 196 del 2009 e resi disponibili a ISTAT

REGIONE PUGLIA - SEZIONE BILANCIO E RAGIONERIA



REGIONE PUGLIA

RENDICONTO CONSOLIDATO

EX ART. 11 COMMI 8 e 9 D.LGS 118/2011

ESERCIZIO FINANZIARIO 2019

PROSPETTO DELLE SPESE DI BILANCIO PER MISSIONI, PROGRAMMI E MACROAGGREGATI

SPESE CORRENTI – PAGAMENTI IN C/RESIDUI

Data di stampa
30/06/2020



17 ALLEGATO E (ex. All.n.10 DLgs.118/2011-Rendiconto)

PROSPETTO DELLE SPESE DI BILANCIO PER MISSIONI, PROGRAMMI E MACROAGGREGATI

Esercizio finanziario 2019

SPESE CORRENTI - PAGAMENTI C/RESIDUI (*)

	MISSIONI E PROGRAMMI \ MACROAGGREGATI	Redditi da lavoro dipendente	Imposte e tasse a carico dell'ente	Acquisto di beni e servizi	Trasferimenti correnti	Trasferimenti di tributi *(solo per le Regioni)*	Fondi perequativi *(solo per le Regioni)*	Interessi passivi	Altre spese per redditi da capitale	Rimborsi e poste correttive delle entrate	Altre spese correnti	Totale
		101	102	103	104	105	106	107	108	109	110	100
01	***MISSIONE 1 - Servizi istituzionali, generali e di gestione***											
01	Organi istituzionali	9.872,72	145.534,96	1.709.763,39	185.387,50	0,00	0,00	0,00	0,00	0,00	0,00	2.050.558,57
02	Segreteria generale	20.777,49	7.551,81	173.409,96	0,00	0,00	0,00	0,00	0,00	0,00	0,00	201.739,26
03	Gestione economica, finanziaria, programmazione e provveditorato	485.577,34	504.389,15	8.112.154,15	0,00	0,00	0,00	0,00	0,00	0,00	0,00	9.102.120,64
04	Gestione delle entrate tributarie e servizi fiscali	78,00	3.658,70	13.624.184,46	0,00	0,00	0,00	0,00	0,00	13.851,38	0,00	13.641.772,54
05	Gestione dei beni demaniali e patrimoniali	55.858,14	15.941,28	4.479,20	258.978,56	0,00	0,00	0,00	0,00	0,00	0,00	335.257,18
06	Ufficio tecnico	75.095,60	21.429,25	256.217,54	0,00	0,00	0,00	0,00	0,00	0,00	0,00	352.742,39
07	Elezioni e consultazioni popolari - Anagrafe e stato civile	13.438,22	2.114,94	6.551,40	60.911,38	0,00	0,00	0,00	0,00	0,00	0,00	83.015,94
08	Statistica e sistemi informativi	79.393,39	22.735,87	605.381,52	25.807,58	0,00	0,00	0,00	0,00	0,00	0,00	733.318,36
09	Assistenza tecnico-amministrativa agli enti locali	0,00	0,00	0,00	0,00	0,00	0,00	0,00	0,00	0,00	0,00	0,00
10	Risorse umane	6.155.599,25	173.586,48	115.941,41	0,00	0,00	0,00	0,00	0,00	196.855,01	0,00	6.641.982,15
11	Altri servizi generali	823.292,21	75.594,72	3.893.872,18	0,00	0,00	0,00	0,00	0,00	0,00	260.785,50	5.053.544,61
12	Politica regionale unitaria per i servizi istituzionali, generali e di gestione *(solo per le Regioni)*	545.048,91	52.085,08	3.663.266,12	0,00	0,00	0,00	0,00	0,00	18.564,71	0,00	4.278.964,82
	TOTALE MISSIONE 1 - Servizi istituzionali, generali e di gestione	**8.264.031,27**	**1.024.622,24**	**32.165.221,33**	**531.085,02**	**0,00**	**0,00**	**0,00**	**0,00**	**229.271,10**	**260.785,50**	**42.475.016,46**
02	***MISSIONE 2 - Giustizia***											
01	Uffici giudiziari	0,00	0,00	0,00	0,00	0,00	0,00	0,00	0,00	0,00	0,00	0,00
02	Casa circondariale e altri servizi	0,00	0,00	0,00	0,00	0,00	0,00	0,00	0,00	0,00	0,00	0,00
03	Politica regionale unitaria per la giustizia *(solo per le Regioni)*	0,00	0,00	0,00	0,00	0,00	0,00	0,00	0,00	0,00	0,00	0,00
	TOTALE MISSIONE 2 - Giustizia	**0,00**	**0,00**	**0,00**	**0,00**	**0,00**	**0,00**	**0,00**	**0,00**	**0,00**	**0,00**	**0,00**
03	***MISSIONE 3 - Ordine pubblico e sicurezza***											
01	Polizia locale e amministrativa	0,00	0,00	0,00	0,00	0,00	0,00	0,00	0,00	0,00	0,00	0,00
02	Sistema integrato di sicurezza urbana	0,00	0,00	0,00	0,00	0,00	0,00	0,00	0,00	0,00	0,00	0,00
03	Politica regionale unitaria per l'ordine pubblico e la sicurezza *(solo per le Regioni)*	0,00	0,00	0,00	0,00	0,00	0,00	0,00	0,00	0,00	0,00	0,00
	TOTALE MISSIONE 3 - Ordine pubblico e sicurezza	**0,00**	**0,00**	**0,00**	**0,00**	**0,00**	**0,00**	**0,00**	**0,00**	**0,00**	**0,00**	**0,00**
04	***MISSIONE 4 - Istruzione e diritto allo studio***											
01	Istruzione prescolastica	171,86	2.613,31	0,00	0,00	0,00	0,00	0,00	0,00	0,00	0,00	2.785,17
02	Altri ordini di istruzione non universitaria	10.171,86	2.613,31	0,00	0,00	0,00	0,00	0,00	0,00	0,00	0,00	12.785,17
03	Edilizia scolastica *(solo per le Regioni)*	6.377,06	1.829,31	0,00	0,00	0,00	0,00	0,00	0,00	0,00	0,00	8.206,37
04	Istruzione universitaria	6.377,24	1.829,31	0,00	90.000,00	0,00	0,00	0,00	0,00	0,00	0,00	98.206,55
05	Istruzione tecnica superiore	4.555,31	1.306,68	0,00	0,00	0,00	0,00	0,00	0,00	0,00	0,00	5.861,99
06	Servizi ausiliari all'istruzione	4.076,31	1.306,68	0,00	0,00	0,00	0,00	0,00	0,00	0,00	0,00	5.382,99
07	Diritto allo studio	0,00	0,00	0,00	213.634,00	0,00	0,00	0,00	0,00	0,00	0,00	213.634,00
08	Politica regionale unitaria per l'istruzione e il diritto allo studio *(solo per le Regioni)*	11.189,20	2.874,71	0,00	0,00	0,00	0,00	0,00	0,00	0,00	0,00	14.063,91
	TOTALE MISSIONE 4 - Istruzione e diritto allo studio	**42.918,84**	**14.373,31**	**0,00**	**303.634,00**	**0,00**	**0,00**	**0,00**	**0,00**	**0,00**	**0,00**	**360.926,15**
05	***MISSIONE 5 - Tutela e valorizzazione dei beni e delle attività culturali***											
01	Valorizzazione dei beni di interesse storico.	13.746,50	3.919,99	35.653,92	0,00	0,00	0,00	0,00	0,00	0,00	0,00	53.320,41
02	Attività culturali e interventi diversi nel settore culturale	19.330,91	5.488,00	188.159,46	5.757.624,09	0,00	0,00	0,00	0,00	0,00	0,00	5.970.602,46
03	Politica regionale unitaria per la tutela dei beni e delle attività culturali *(solo per le Regioni)*	11.189,20	2.874,71	680.854,24	0,00	0,00	0,00	0,00	0,00	0,00	0,00	694.918,15
	TOTALE MISSIONE 5 - Tutela e valorizzazione dei beni e delle attività culturali	**44.266,61**	**12.282,70**	**904.667,62**	**5.757.624,09**	**0,00**	**0,00**	**0,00**	**0,00**	**0,00**	**0,00**	**6.718.841,02**
06	***MISSIONE 6 - Politiche giovanili, sport e tempo libero***											
01	Sport e tempo libero	5.467,41	1.567,99	0,00	1.335.495,75	0,00	0,00	0,00	0,00	0,00	0,00	1.342.531,15

REGIONE PUGLIA – SEZIONE BILANCIO E RAGIONERIA

PROSPETTO DELLE SPESE DI BILANCIO PER MISSIONI, PROGRAMMI E MACROAGGREGATI
Esercizio finanziario 2019
SPESE CORRENTI - PAGAMENTI C/RESIDUI (*)

	MISSIONI E PROGRAMMI \ MACROAGGREGATI	Redditi da lavoro dipendente	Imposte e tasse a carico dell'ente	Acquisto di beni e servizi	Trasferimenti correnti	Trasferimenti di tributi *(solo per le Regioni)*	Fondi perequativi *(solo per le Regioni)*	Interessi passivi	Altre spese per redditi da capitale	Rimborsi e poste correttive delle entrate	Altre spese correnti	Totale
		101	102	103	104	105	106	107	108	109	110	100
02	Giovani	0,00	0,00	103.699,90	0,00	0,00	0,00	0,00	0,00	0,00	0,00	103.699,90
03	Politica regionale unitaria per i giovani, lo sport e il tempo libero *(solo per le Regioni)*	911,15	261,31	0,00	0,00	0,00	0,00	0,00	0,00	0,00	0,00	1.172,46
	TOTALE MISSIONE 6 - Politiche giovanili, sport e tempo libero	**6.378,56**	**1.829,30**	**103.699,90**	**1.335.495,75**	**0,00**	**0,00**	**0,00**	**0,00**	**0,00**	**0,00**	**1.447.403,51**
07	***MISSIONE 7 - Turismo***											
01	Sviluppo e valorizzazione del turismo	8.137,65	2.090,68	440.596,92	318.303,54	0,00	0,00	0,00	0,00	0,00	0,00	769.128,79
02	Politica regionale unitaria per il turismo *(solo per le Regioni)*	9.154,75	2.351,98	0,00	0,00	0,00	0,00	0,00	0,00	0,00	0,00	11.506,73
	TOTALE MISSIONE 7 - Turismo	**17.292,40**	**4.442,66**	**440.596,92**	**318.303,54**	**0,00**	**0,00**	**0,00**	**0,00**	**0,00**	**0,00**	**780.635,52**
08	***MISSIONE 8 - Assetto del territorio ed edilizia abitativa***											
01	Urbanistica assetto del territorio	72.565,25	18.554,57	22.208,88	32.500,00	0,00	0,00	0,00	0,00	0,00	0,00	145.828,70
02	Edilizia residenziale pubblica e locale e piani di edilizia economico-popolare	44.434,40	10.696,94	0,00	1.241,77	0,00	0,00	0,00	0,00	0,00	0,00	56.373,11
03	Politica regionale unitaria per l'assetto del territorio e l'edilizia abitativa *(solo per le Regioni)*	10.932,21	3.136,01	0,00	0,00	0,00	0,00	0,00	0,00	0,00	0,00	14.068,22
	TOTALE MISSIONE 8 - Assetto del territorio ed edilizia abitativa	**127.931,86**	**32.387,52**	**22.208,88**	**33.741,77**	**0,00**	**0,00**	**0,00**	**0,00**	**0,00**	**0,00**	**216.270,03**
09	***MISSIONE 9 - Sviluppo sostenibile e tutela del territorio e dell'ambiente***											
01	Difesa del suolo	8.199,40	2.351,98	3.388,77	23.276,83	0,00	0,00	0,00	0,00	0,00	0,00	37.216,98
02	Tutela, valorizzazione e recupero ambientale	93.641,34	3.081,25	0,00	29.998,21	0,00	0,00	0,00	0,00	0,00	0,00	126.720,80
03	Rifiuti	18.571,63	4.181,30	0,00	0,00	0,00	0,00	0,00	0,00	0,00	0,00	22.752,93
04	Servizio idrico integrato	23.511,89	3.919,99	81.235,14	0,00	0,00	0,00	0,00	0,00	0,00	0,00	108.667,02
05	Aree protette, parchi naturali, protezione naturalistica e forestazione	121.264,13	33.711,84	146.452,40	264.726,16	0,00	0,00	0,00	0,00	0,00	0,00	566.154,53
06	Tutela e valorizzazione delle risorse idriche	8.201,10	2.351,98	30.000,00	32.495,83	0,00	0,00	0,00	0,00	0,00	0,00	73.048,91
07	Sviluppo sostenibile territorio montano piccoli Comuni	0,00	0,00	0,00	0,00	0,00	0,00	0,00	0,00	0,00	0,00	0,00
08	Qualità dell'aria e riduzione dell'inquinamento	26.642,16	6.794,69	166.942,55	11.138,08	0,00	0,00	0,00	0,00	0,00	0,00	211.517,48
09	Politica regionale unitaria per lo sviluppo sostenibile e la tutela del territorio e l'ambiente *(solo per le Regioni)*	27.637,07	7.485,88	562.764,65	0,00	0,00	0,00	0,00	0,00	0,00	0,00	597.887,60
	TOTALE MISSIONE 9 - Sviluppo sostenibile e tutela del territorio e dell'ambiente	**327.668,72**	**63.878,91**	**990.783,51**	**361.635,11**	**0,00**	**0,00**	**0,00**	**0,00**	**0,00**	**0,00**	**1.743.966,25**
10	***MISSIONE 10 - Trasporti e diritto alla mobilità***											
01	Trasporto ferroviario	5.084,87	1.306,68	51.919.682,55	0,00	0,00	0,00	0,00	0,00	0,00	0,00	51.926.074,10
02	Trasporto pubblico locale	17.387,77	4.965,30	2.146.063,63	25.196.902,67	0,00	0,00	0,00	0,00	0,00	0,00	27.365.319,37
03	Trasporto per vie d'acqua	37.547,69	10.714,57	47.772,06	0,00	0,00	0,00	0,00	0,00	0,00	0,00	96.034,32
04	Altre modalità di trasporto	5.086,06	1.306,68	525.100,01	63.783,33	0,00	0,00	0,00	0,00	0,00	0,00	595.276,08
05	Viabilità e infrastrutture stradali	19.330,91	5.488,00	0,00	0,00	0,00	0,00	0,00	0,00	0,00	0,00	24.818,91
06	Politica regionale unitaria per i trasporti e il diritto alla mobilità *(solo per le Regioni)*	0,00	0,00	0,00	0,00	0,00	0,00	0,00	0,00	0,00	0,00	0,00
	TOTALE MISSIONE 10 - Trasporti e diritto alla mobilità	**84.437,30**	**23.781,23**	**54.638.618,25**	**25.260.686,00**	**0,00**	**0,00**	**0,00**	**0,00**	**0,00**	**0,00**	**80.007.522,78**
11	***MISSIONE 11 - Soccorso civile***											
01	Sistema di protezione civile	43.100,81	12.282,58	270.749,90	1.513.782,08	0,00	0,00	0,00	0,00	0,00	0,00	1.839.915,37
02	Interventi a seguito di calamità naturali	22.060,11	6.271,99	0,00	0,00	0,00	0,00	0,00	0,00	0,00	0,00	28.332,10
03	Politica regionale unitaria per il soccorso e la protezione civile *(solo per le Regioni)*	1.822,54	522,70	0,00	0,00	0,00	0,00	0,00	0,00	0,00	0,00	2.345,24
	TOTALE MISSIONE 11 - Soccorso civile	**66.983,46**	**19.077,27**	**270.749,90**	**1.513.782,08**	**0,00**	**0,00**	**0,00**	**0,00**	**0,00**	**0,00**	**1.870.592,71**
12	***MISSIONE 12 - Diritti sociali, politiche sociali e famiglia***											
01	Interventi per l'infanzia e i minori e per asili nido	13.295,06	2.126,26	0,00	1.227.959,12	0,00	0,00	0,00	0,00	0,00	0,00	1.243.380,44
02	Interventi per la disabilità	13.746,50	0,00	0,00	2.505.461,95	0,00	0,00	0,00	0,00	0,00	0,00	2.519.208,45

REGIONE PUGLIA – SEZIONE BILANCIO E RAGIONERIA

17 ALLEGATO E (ex. All.n.10 DLgs.118/2011-Rendiconto)

PROSPETTO DELLE SPESE DI BILANCIO PER MISSIONI, PROGRAMMI E MACROAGGREGATI

Esercizio finanziario 2019

SPESE CORRENTI - PAGAMENTI C/RESIDUI (*)

	MISSIONI E PROGRAMMI \ MACROAGGREGATI	Redditi da lavoro dipendente	Imposte e tasse a carico dell'ente	Acquisto di beni e servizi	Trasferimenti correnti	Trasferimenti di tributi *(solo per le Regioni)*	Fondi perequativi *(solo per le Regioni)*	Interessi passivi	Altre spese per redditi da capitale	Rimborsi e poste correttive delle entrate	Altre spese correnti	Totale
		101	102	103	104	105	106	107	108	109	110	100
03	Interventi per gli anziani	10.021,55	0,00	0,00	8.404.096,54	0,00	0,00	0,00	0,00	0,00	0,00	8.414.118,09
04	Interventi per soggetti a rischio di esclusione sociale	22.971,05	0,00	238.426,14	31.324.064,74	0,00	0,00	0,00	0,00	0,00	0,00	31.585.461,93
05	Interventi per le famiglie	6.103,17	0,00	0,00	810.341,73	0,00	0,00	0,00	0,00	0,00	0,00	816.444,90
06	Interventi per il diritto alla casa	0,00	0,00	0,00	6.831.360,94	0,00	0,00	0,00	0,00	0,00	0,00	6.831.360,94
07	Programmazione e governo della rete dei servizi sociosanitari e sociali	8.385,60	294,94	145.140,00	168.080,00	0,00	0,00	0,00	0,00	0,00	0,00	321.900,54
08	Cooperazione e associazionismo	8.199,18	0,00	0,00	413.500,00	0,00	0,00	0,00	0,00	0,00	0,00	421.699,18
09	Servizio necroscopico e cimiteriale	0,00	0,00	0,00	0,00	0,00	0,00	0,00	0,00	0,00	0,00	0,00
10	Politica regionale unitaria per i diritti sociali e la famiglia *(solo per le Regioni)*	911,15	0,00	380.277,33	27.768.201,59	0,00	0,00	0,00	0,00	0,00	0,00	28.149.390,07
	TOTALE MISSIONE 12 - Diritti sociali, politiche sociali e famiglia	**83.633,26**	**2.421,20**	**763.843,47**	**79.453.066,61**	**0,00**	**0,00**	**0,00**	**0,00**	**0,00**	**0,00**	**80.302.964,54**
13	***MISSIONE 13 - Tutela della salute***											
01	Servizio sanitario regionale - finanziamento ordinario corrente per la garanzia dei LEA	17.370,37	0,00	8.628.029,06	262.537.499,09	0,00	0,00	0,00	0,00	0,00	0,00	271.182.898,52
02	Servizio sanitario regionale - finanziamento aggiuntivo corrente per livelli di assistenza superiori ai LEA	5.466,13	0,00	0,00	6.031.940,75	0,00	0,00	0,00	0,00	0,00	0,00	6.037.406,88
03	Servizio sanitario regionale - finanziamento aggiuntivo corrente per la copertura dello squilibrio di bilancio corrente	0,00	0,00	0,00	0,00	0,00	0,00	0,00	0,00	0,00	0,00	0,00
04	Servizio sanitario regionale - ripiano di disavanzi sanitari relativi ad esercizi pregressi	0,00	0,00	0,00	0,00	0,00	0,00	0,00	0,00	0,00	0,00	0,00
05	Servizio sanitario regionale - investimenti sanitari	12.828,95	0,00	0,00	0,00	0,00	0,00	0,00	0,00	0,00	0,00	12.828,95
06	Servizio sanitario regionale - restituzione maggiori gettiti SSN	0,00	0,00	0,00	0,00	0,00	0,00	0,00	0,00	0,00	0,00	0,00
07	Ulteriori spese in materia sanitaria	5.467,41	0,00	0,00	150.000,00	0,00	0,00	0,00	0,00	0,00	0,00	155.467,41
08	Politica regionale unitaria per la tutela della salute *(solo per le Regioni)*	7.290,16	0,00	0,00	1.452.928,76	0,00	0,00	0,00	0,00	0,00	0,00	1.460.218,92
	TOTALE MISSIONE 13 - Tutela della salute	**48.423,02**	**0,00**	**8.628.029,06**	**270.172.368,60**	**0,00**	**0,00**	**0,00**	**0,00**	**0,00**	**0,00**	**278.848.820,68**
14	***MISSIONE 14 - Sviluppo economico e competitività***											
01	Industria, PMI e Artigianato	55.201,51	0,00	40.954,60	0,00	0,00	0,00	0,00	0,00	0,00	0,00	96.156,11
02	Commercio - reti distributive - tutela dei consumatori	32.421,27	671,29	0,00	243.678,35	0,00	0,00	0,00	0,00	0,00	0,00	276.770,91
03	Ricerca e innovazione	0,00	0,00	0,00	0,00	0,00	0,00	0,00	0,00	0,00	0,00	0,00
04	Reti e altri servizi di pubblica utilità	0,00	0,00	0,00	0,00	0,00	0,00	0,00	0,00	0,00	0,00	0,00
05	Politica regionale unitaria per lo sviluppo economico e la competitività *(solo per le Regioni)*	21.556,09	0,00	2.840.076,37	0,00	0,00	0,00	0,00	0,00	0,00	0,00	2.861.632,46
	TOTALE MISSIONE 14 - Sviluppo economico e competitività	**109.178,87**	**671,29**	**2.881.030,97**	**243.678,35**	**0,00**	**0,00**	**0,00**	**0,00**	**0,00**	**0,00**	**3.234.559,48**
15	***MISSIONE 15 - Politiche per il lavoro e la formazione professionale***											
01	Servizi per lo sviluppo del mercato del lavoro	269.486,26	24.383,99	0,00	0,00	0,00	0,00	0,00	0,00	0,00	0,00	293.870,25
02	Formazione professionale	18.415,49	0,00	0,00	1.746.859,50	0,00	0,00	0,00	0,00	0,00	0,00	1.765.274,99
03	Sostegno all'occupazione	14.964,16	1.105,00	142.195,64	575.410,39	0,00	0,00	0,00	0,00	0,00	0,00	733.675,19
04	Politica regionale unitaria per il lavoro e la formazione professionale *(solo per le Regioni)*	33.659,26	510,00	3.916.125,96	35.310.798,02	0,00	0,00	0,00	0,00	0,00	0,00	39.261.093,24
	TOTALE MISSIONE 15 - Politiche per il lavoro e la formazione professionale	**336.525,17**	**25.998,99**	**4.058.321,60**	**37.633.067,91**	**0,00**	**0,00**	**0,00**	**0,00**	**0,00**	**0,00**	**42.053.913,67**
16	***MISSIONE 16 - Agricoltura, politiche agroalimentari e pesca***											
01	Sviluppo del settore agricolo e del sistema agroalimentare	203.006,58	578,18	720.016,82	6.853.719,89	0,00	0,00	0,00	0,00	0,00	250.737,52	8.028.058,99
02	Caccia e pesca	0,00	0,00	129.525,12	776.969,85	0,00	0,00	0,00	0,00	0,00	0,00	906.494,97
03	Politica regionale unitaria per l'agricoltura, i sistemi agroalimentari, la caccia e la pesca *(solo per le Regioni)*	214.123,02	10.437,68	1.141.053,92	289.899,20	0,00	0,00	0,00	0,00	0,00	0,00	1.655.513,82
	TOTALE MISSIONE 16 - Agricoltura, politiche agroalimentari e pesca	**417.129,60**	**11.015,86**	**1.990.595,86**	**7.920.588,94**	**0,00**	**0,00**	**0,00**	**0,00**	**0,00**	**250.737,52**	**10.590.067,78**
17	***MISSIONE 17 - Energia e diversificazione delle fonti energetiche***											
01	Fonti energetiche	94.772,92	0,00	35.334,22	0,00	0,00	0,00	0,00	0,00	0,00	0,00	130.107,14

REGIONE PUGLIA – SEZIONE BILANCIO E RAGIONERIA

PROSPETTO DELLE SPESE DI BILANCIO PER MISSIONI, PROGRAMMI E MACROAGGREGATI
Esercizio finanziario 2019
SPESE CORRENTI - PAGAMENTI C/RESIDUI (*)

	MISSIONI E PROGRAMMI \ MACROAGGREGATI	Redditi da lavoro dipendente	Imposte e tasse a carico dell'ente	Acquisto di beni e servizi	Trasferimenti correnti	Trasferimenti di tributi *(solo per le Regioni)*	Fondi perequativi *(solo per le Regioni)*	Interessi passivi	Altre spese per redditi da capitale	Rimborsi e poste correttive delle entrate	Altre spese correnti	Totale
		101	102	103	104	105	106	107	108	109	110	100
02	Politica regionale unitaria per l'energia e la diversificazione delle fonti energetiche *(solo per le Regioni)*	0,00	0,00	0,00	0,00	0,00	0,00	0,00	0,00	0,00	0,00	0,00
	TOTALE MISSIONE 17 - Energia e diversificazione delle fonti energetiche	**94.772,92**	**0,00**	**35.334,22**	**0,00**	**0,00**	**0,00**	**0,00**	**0,00**	**0,00**	**0,00**	**130.107,14**
18	***MISSIONE 18 - Relazioni con le altre autonomie territoriali e locali***											
01	Relazioni finanziarie con le altre autonomie territoriali	0,00	0,00	5.000,00	4.450.000,00	0,00	0,00	0,00	0,00	0,00	0,00	4.455.000,00
02	Politica regionale unitaria per le relazioni con le altre autonomie territoriali e locali *(solo per le Regioni)*	0,00	0,00	0,00	0,00	0,00	0,00	0,00	0,00	0,00	0,00	0,00
	TOTALE MISSIONE 18 - Relazioni con le altre autonomie territoriali e locali	**0,00**	**0,00**	**5.000,00**	**4.450.000,00**	**0,00**	**0,00**	**0,00**	**0,00**	**0,00**	**0,00**	**4.455.000,00**
19	***MISSIONE 19 - Relazioni internazionali***											
01	Relazioni internazionali e Cooperazione allo sviluppo	0,00	0,00	0,00	246.167,10	0,00	0,00	0,00	0,00	0,00	0,00	246.167,10
02	Cooperazione territoriale *(solo per le Regioni)*	24.832,49	3.039,90	241.266,76	3.383.396,92	0,00	0,00	0,00	0,00	0,00	0,00	3.652.536,07
	TOTALE MISSIONE 19 - Relazioni internazionali	**24.832,49**	**3.039,90**	**241.266,76**	**3.629.564,02**	**0,00**	**0,00**	**0,00**	**0,00**	**0,00**	**0,00**	**3.898.703,17**
20	***MISSIONE 20 - Fondi e accantonamenti***											
01	Fondo di riserva	0,00	0,00	0,00	0,00	0,00	0,00	0,00	0,00	0,00	0,00	0,00
02	Fondo crediti di dubbia esigibilità	0,00	0,00	0,00	0,00	0,00	0,00	0,00	0,00	0,00	0,00	0,00
03	Altri Fondi	0,00	0,00	0,00	0,00	0,00	0,00	0,00	0,00	0,00	0,00	0,00
	TOTALE MISSIONE 20 - Fondi e accantonamenti	**0,00**	**0,00**	**0,00**	**0,00**	**0,00**	**0,00**	**0,00**	**0,00**	**0,00**	**0,00**	**0,00**
50	***MISSIONE 50 - Debito pubblico***											
01	Quota interessi ammortamento mutui e prestiti obbligazionari	0,00	0,00	0,00	0,00	0,00	0,00	0,00	0,00	0,00	0,00	0,00
	TOTALE MISSIONE 50 - Debito pubblico	**0,00**	**0,00**	**0,00**	**0,00**	**0,00**	**0,00**	**0,00**	**0,00**	**0,00**	**0,00**	**0,00**
60	***MISSIONE 60 - Anticipazioni finanziarie***											
01	Restituzione anticipazione di tesoreria	0,00	0,00	0,00	0,00	0,00	0,00	0,00	0,00	0,00	0,00	0,00
	TOTALE MISSIONE 60 - Anticipazioni finanziarie	**0,00**	**0,00**	**0,00**	**0,00**	**0,00**	**0,00**	**0,00**	**0,00**	**0,00**	**0,00**	**0,00**
	TOTALE MACROAGGREGATI	**10.096.404,35**	**1.239.822,38**	**108.139.968,25**	**438.918.321,79**	**0,00**	**0,00**	**0,00**	**0,00**	**229.271,10**	**511.523,02**	**559.135.310,89**

(*) Allegato introdotto dal DM 1 dicembre 2015. Gli enti locali possono rinviare la decorrenza dell'aggiornamento dello schema di rendiconto all'esercizio in cui i rendiconti dei Comuni e delle Province sono acquisiti dalla banca dati delle amministrazioni pubbliche di cui all'articolo 13 della legge n. 196 del 2009 e resi disponibili a ISTAT

REGIONE PUGLIA SEZIONE BILANCIO E RAGIONERIA

18 ALLEGATO E (ex. All. n.10 DLgs 118/2011-Rendiconto)

REGIONE PUGLIA

RENDICONTO CONSOLIDATO

EX ART. 11 COMMI 8 e 9 D.LGS 118/2011

ESERCIZIO FINANZIARIO 2019

PROSPETTO DELLE SPESE DI BILANCIO PER MISSIONI, PROGRAMMI E MACROAGGREGATI

SPESE IN CONTO CAPITALE E SPESE PER INCREMENTO DI ATTIVITA' FINANZIARIE PREVISIONI DI COMPETENZA - IMPEGNI

Data di stampa
30/06/2020

REGIONE PUGLIA - SEZIONE BILANCIO E RAGIONERIA

Esercizio finanziario 2019

PROSPETTO SPESE DI BILANCIO PER MISSIONI, PROGRAMMI E MACROAGGREGATI

SPESE IN CONTO CAPITALE E PER INCREMENTO ATTIVITA' FINANZIARIE

IMPEGNI

	MISSIONI E PROGRAMMI \ MACROAGGREGATI	Tributi in conto capitale a carico dell'ente	Investimenti fissi lordi e acquisto di terreni	Contributi agli investimenti	Altri trasferimenti in conto capitale	Altre spese in conto capitale	Totale SPESE IN CONTO CAPITALE	Acquisizioni di attività finanziarie	Concessione crediti di breve termine	Concessione crediti di medio - lungo termine	Altre spese per incremento di attività finanziarie	Totale SPESE PER INCREMENTO DI ATTIVITA' FINANZIARIE
		201	202	203	204	205	200	301	302	303	304	300
01	***MISSIONE 1 - Servizi istituzionali, generali e di gestione***											
01	Organi istituzionali	0,00	0,00	0,00	0,00	0,00	0,00	0,00	0,00	0,00	0,00	0,00
02	Segreteria generale	0,00	0,00	0,00	0,00	0,00	0,00	0,00	0,00	0,00	0,00	0,00
03	Gestione economica, finanziaria, programmazione e provveditorato	0,00	11.533.641,11	629.116,32	21.522,89	0,00	12.184.280,32	6.055.046,12	0,00	0,00	565.326.334,15	571.381.380,27
04	Gestione delle entrate tributarie e servizi fiscali	0,00	0,00	0,00	0,00	0,00	0,00	0,00	0,00	0,00	0,00	0,00
05	Gestione dei beni demaniali e patrimoniali	0,00	3.676.421,00	0,00	0,00	0,00	3.676.421,00	0,00	58.000,00	0,00	0,00	58.000,00
06	Ufficio tecnico	0,00	0,00	0,00	0,00	0,00	0,00	0,00	0,00	0,00	0,00	0,00
07	Elezioni e consultazioni popolari - Anagrafe e stato civile	0,00	0,00	0,00	0,00	0,00	0,00	0,00	0,00	0,00	0,00	0,00
08	Statistica e sistemi informativi	0,00	626.079,92	0,00	0,00	0,00	626.079,92	0,00	0,00	0,00	0,00	0,00
09	Assistenza tecnico-amministrativa agli enti locali	0,00	0,00	0,00	0,00	0,00	0,00	0,00	0,00	0,00	0,00	0,00
10	Risorse umane	0,00	0,00	0,00	0,00	0,00	0,00	0,00	0,00	0,00	0,00	0,00
11	Altri servizi generali	0,00	5.000,00	0,00	0,00	0,00	5.000,00	0,00	0,00	0,00	0,00	0,00
12	Politica regionale unitaria per i servizi istituzionali, generali e di gestione *(solo per le Regioni)*	0,00	6.996.770,60	2.024.538,30	0,00	0,00	9.021.308,90	0,00	1.626.326,53	0,00	0,00	1.626.326,53
	TOTALE MISSIONE 1 - Servizi istituzionali, generali e di gestione	**0,00**	**22.837.912,63**	**2.653.654,62**	**21.522,89**	**0,00**	**25.513.090,14**	**6.055.046,12**	**1.684.326,53**	**0,00**	**565.326.334,15**	**573.065.706,80**
02	***MISSIONE 2 - Giustizia***											
01	Uffici giudiziari	0,00	0,00	0,00	0,00	0,00	0,00	0,00	0,00	0,00	0,00	0,00
02	Casa circondariale e altri servizi	0,00	0,00	0,00	0,00	0,00	0,00	0,00	0,00	0,00	0,00	0,00
03	Politica regionale unitaria per la giustizia *(solo per le Regioni)*	0,00	0,00	0,00	0,00	0,00	0,00	0,00	0,00	0,00	0,00	0,00
	TOTALE MISSIONE 2 - Giustizia	**0,00**	**0,00**	**0,00**	**0,00**	**0,00**	**0,00**	**0,00**	**0,00**	**0,00**	**0,00**	**0,00**
03	***MISSIONE 3 - Ordine pubblico e sicurezza***											
01	Polizia locale e amministrativa	0,00	0,00	0,00	0,00	0,00	0,00	0,00	0,00	0,00	0,00	0,00
02	Sistema integrato di sicurezza urbana	0,00	0,00	0,00	0,00	0,00	0,00	0,00	0,00	0,00	0,00	0,00
03	Politica regionale unitaria per l'ordine pubblico e la sicurezza *(solo per le Regioni)*	0,00	1.590.487,86	1.675.817,00	0,00	0,00	3.266.304,86	0,00	0,00	0,00	0,00	0,00
	TOTALE MISSIONE 3 - Ordine pubblico e sicurezza	**0,00**	**1.590.487,86**	**1.675.817,00**	**0,00**	**0,00**	**3.266.304,86**	**0,00**	**0,00**	**0,00**	**0,00**	**0,00**
04	***MISSIONE 4 - Istruzione e diritto allo studio***											
01	Istruzione prescolastica	0,00	0,00	0,00	0,00	0,00	0,00	0,00	0,00	0,00	0,00	0,00
02	Altri ordini di istruzione	0,00	0,00	0,00	0,00	0,00	0,00	0,00	0,00	0,00	0,00	0,00
03	Edilizia scolastica *(solo per le Regioni)*	0,00	0,00	450.385,13	0,00	0,00	450.385,13	0,00	0,00	0,00	0,00	0,00
04	Istruzione universitaria	0,00	0,00	0,00	0,00	0,00	0,00	0,00	0,00	0,00	0,00	0,00
05	Istruzione tecnica superiore	0,00	0,00	0,00	0,00	0,00	0,00	0,00	0,00	0,00	0,00	0,00
06	Servizi ausiliari all'istruzione	0,00	0,00	0,00	0,00	0,00	0,00	0,00	0,00	0,00	0,00	0,00
07	Diritto allo studio	0,00	0,00	0,00	0,00	0,00	0,00	0,00	0,00	0,00	0,00	0,00
08	Politica regionale unitaria per l'istruzione e il diritto allo studio *(solo per le Regioni)*	0,00	0,00	128.166.500,47	0,00	0,00	128.166.500,47	0,00	0,00	0,00	0,00	0,00
	TOTALE MISSIONE 4 - Istruzione e diritto allo studio	**0,00**	**0,00**	**128.616.885,60**	**0,00**	**0,00**	**128.616.885,60**	**0,00**	**0,00**	**0,00**	**0,00**	**0,00**
05	***MISSIONE 5 - Tutela e valorizzazione dei beni e attività culturali***											

REGIONE PUGLIA – SEZIONE BILANCIO E RAGIONERIA

18 Allegato E (ex All. n.10. D.L.g.s. 118/2011)

Esercizio finanziario 2019

PROSPETTO SPESE DI BILANCIO PER MISSIONI, PROGRAMMI E MACROAGGREGATI

SPESE IN CONTO CAPITALE E PER INCREMENTO ATTIVITA' FINANZIARIE

IMPEGNI

	MISSIONI E PROGRAMMI \ MACROAGGREGATI	Tributi in conto capitale a carico dell'ente	Investimenti fissi lordi e acquisto di terreni	Contributi agli investimenti	Altri trasferimenti in conto capitale	Altre spese in conto capitale	Totale SPESE IN CONTO CAPITALE	Acquisizioni di attività finanziarie	Concessione crediti di breve termine	Concessione crediti di medio - lungo termine	Altre spese per incremento di attività finanziarie	Totale SPESE PER INCREMENTO DI ATTIVITA' FINANZIARIE
01	Valorizzazione dei beni di interesse storico.	0,00	0,00	4.653.982,77	0,00	0,00	4.653.982,77	0,00	0,00	0,00	0,00	0,00
02	Attività culturali e interventi diversi nel settore culturale	0,00	142.635,75	909.732,68	0,00	0,00	1.052.368,43	0,00	0,00	0,00	0,00	0,00
03	Politica regionale unitaria per la tutela dei beni e delle attività culturali *(solo per le Regioni)*	0,00	705.000,00	128.143.796,43	0,00	0,00	128.848.796,43	0,00	0,00	0,00	0,00	0,00
	TOTALE MISSIONE 5 - Tutela e valorizzazione dei beni e attività culturali	**0,00**	**847.635,75**	**133.707.511,88**	**0,00**	**0,00**	**134.555.147,63**	**0,00**	**0,00**	**0,00**	**0,00**	**0,00**
06	***MISSIONE 6 - Politiche giovanili, sport e tempo libero***											
01	Sport e tempo libero	0,00	0,00	8.135.803,95	0,00	0,00	8.135.803,95	0,00	0,00	0,00	0,00	0,00
02	Giovani	0,00	0,00	0,00	0,00	0,00	0,00	0,00	0,00	0,00	0,00	0,00
03	Politica regionale unitaria per i giovani, lo sport e il tempo libero *(solo per le Regioni)*	0,00	0,00	2.000.000,00	0,00	0,00	2.000.000,00	0,00	0,00	0,00	0,00	0,00
	TOTALE MISSIONE 6 - Politiche giovanili, sport e tempo libero	**0,00**	**0,00**	**10.135.803,95**	**0,00**	**0,00**	**10.135.803,95**	**0,00**	**0,00**	**0,00**	**0,00**	**0,00**
07	***MISSIONE 7 - Turismo***											
01	Sviluppo e valorizzazione del turismo	0,00	0,00	581.000,00	0,00	0,00	581.000,00	0,00	0,00	0,00	0,00	0,00
02	Politica regionale unitaria per il turismo *(solo per le Regioni)*	0,00	0,00	27.458.796,67	0,00	0,00	27.458.796,67	0,00	0,00	0,00	0,00	0,00
	TOTALE MISSIONE 7 - Turismo	**0,00**	**0,00**	**28.039.796,67**	**0,00**	**0,00**	**28.039.796,67**	**0,00**	**0,00**	**0,00**	**0,00**	**0,00**
08	***MISSIONE 8 - Assetto del territorio ed edilizia abitativa***											
01	Urbanistica assetto del territorio	0,00	5.518.927,69	3.751.886,12	0,00	0,00	9.270.813,81	0,00	0,00	100.000,00	0,00	100.000,00
02	Edilizia residenziale pubblica e locale e piani di edilizia economico-popolare	0,00	0,00	5.631.405,63	3.456.807,92	0,00	9.088.213,55	0,00	0,00	0,00	0,00	0,00
03	Politica regionale unitaria per l'assetto del territorio e l'edilizia abitativa *(solo per le Regioni)*	0,00	0,00	31.849.680,48	0,00	0,00	31.849.680,48	0,00	0,00	0,00	0,00	0,00
	TOTALE MISSIONE 8 - Assetto del territorio ed edilizia abitativa	**0,00**	**5.518.927,69**	**41.232.972,23**	**3.456.807,92**	**0,00**	**50.208.707,84**	**0,00**	**0,00**	**100.000,00**	**0,00**	**100.000,00**
09	***MISSIONE 9 - Sviluppo sostenibile e tutela del territorio e dell'ambiente***											
01	Difesa del suolo	0,00	161.092,96	28.051.047,34	0,00	0,00	28.212.140,30	0,00	0,00	0,00	0,00	0,00
02	Tutela, valorizzazione e recupero ambientale	0,00	0,00	174.955,44	0,00	0,00	174.955,44	0,00	0,00	0,00	0,00	0,00
03	Rifiuti	0,00	0,00	0,00	0,00	0,00	0,00	0,00	0,00	0,00	0,00	0,00
04	Servizio idrico integrato	0,00	0,00	150.000,00	0,00	0,00	150.000,00	0,00	0,00	0,00	0,00	0,00
05	Aree protette, parchi naturali, protezione naturalistica e forestazione	0,00	0,00	27.770,32	0,00	0,00	27.770,32	0,00	0,00	0,00	0,00	0,00
06	Tutela e valorizzazione delle risorse idriche	0,00	0,00	8.570.699,94	0,00	0,00	8.570.699,94	0,00	0,00	0,00	0,00	0,00
07	Sviluppo sostenibile territorio montano piccoli Comuni	0,00	0,00	0,00	0,00	0,00	0,00	0,00	0,00	0,00	0,00	0,00
08	Qualità dell'aria e riduzione dell'inquinamento	0,00	0,00	51.789.499,61	0,00	0,00	51.789.499,61	0,00	0,00	0,00	0,00	0,00
09	Politica regionale unitaria per lo sviluppo sostenibile e la tutela del territorio e dell'ambiente *(solo per le Regioni)*	0,00	175.629,88	207.047.735,00	6.799,68	0,00	207.230.164,56	0,00	0,00	0,00	0,00	0,00
	TOTALE MISSIONE 9 - Sviluppo sostenibile e tutela del territorio e dell'ambiente	**0,00**	**336.722,84**	**295.811.707,65**	**6.799,68**	**0,00**	**296.155.230,17**	**0,00**	**0,00**	**0,00**	**0,00**	**0,00**
10	***MISSIONE 10 - Trasporti e diritto alla mobilità***											
01	Trasporto ferroviario	0,00	0,00	5.604.700,00	0,00	0,00	5.604.700,00	0,00	0,00	0,00	0,00	0,00

REGIONE PUGLIA – SEZIONE BILANCIO E RAGIONERIA

Esercizio finanziario 2019

PROSPETTO SPESE DI BILANCIO PER MISSIONI, PROGRAMMI E MACROAGGREGATI

SPESE IN CONTO CAPITALE E PER INCREMENTO ATTIVITA' FINANZIARIE

IMPEGNI

	MISSIONI E PROGRAMMI \ MACROAGGREGATI	Tributi in conto capitale a carico dell'ente	Investimenti fissi lordi e acquisto di terreni	Contributi agli investimenti	Altri trasferimenti in conto capitale	Altre spese in conto capitale	Totale SPESE IN CONTO CAPITALE	Acquisizioni di attività finanziarie	Concessione crediti di breve termine	Concessione crediti di medio - lungo termine	Altre spese per incremento di attività finanziarie	Totale SPESE PER INCREMENTO DI ATTIVITA' FINANZIARIE
02	Trasporto pubblico locale	0,00	0,00	1.320.858,90	0,00	0,00	1.320.858,90	0,00	0,00	0,00	0,00	0,00
03	Trasporto per vie d'acqua	0,00	832.668,29	0,00	0,00	0,00	832.668,29	0,00	0,00	0,00	0,00	0,00
04	Altre modalità di trasporto	0,00	0,00	0,00	0,00	0,00	0,00	0,00	0,00	0,00	0,00	0,00
05	Viabilità e infrastrutture stradali	0,00	0,00	34.812.295,06	37.038.567,92	0,00	71.850.862,98	0,00	0,00	0,00	0,00	0,00
06	Politica regionale unitaria per i trasporti e il diritto alla mobilità *(solo per le Regioni)*	0,00	6.370.953,53	358.287.240,40	6.252.992,92	0,00	370.911.186,85	0,00	0,00	0,00	0,00	0,00
	TOTALE MISSIONE 10 - Trasporti e diritto alla mobilità	**0,00**	**7.203.621,82**	**400.025.094,36**	**43.291.560,84**	**0,00**	**450.520.277,02**	**0,00**	**0,00**	**0,00**	**0,00**	**0,00**
11	***MISSIONE 11 - Soccorso civile***											
01	Sistema di protezione civile	0,00	1.213.212,83	0,00	0,00	0,00	1.213.212,83	0,00	0,00	0,00	0,00	0,00
02	Interventi a seguito di calamità naturali	0,00	557.847,97	12.512.898,60	3.105.298,83	0,00	16.176.045,40	0,00	0,00	0,00	0,00	0,00
03	Politica regionale unitaria per il soccorso e la protezione civile *(solo per le Regioni)*	0,00	0,00	0,00	0,00	0,00	0,00	0,00	0,00	0,00	0,00	0,00
	TOTALE MISSIONE 11 - Soccorso civile	**0,00**	**1.771.060,80**	**12.512.898,60**	**3.105.298,83**	**0,00**	**17.389.258,23**	**0,00**	**0,00**	**0,00**	**0,00**	**0,00**
12	***MISSIONE 12 - Diritti sociali, politiche sociali e famiglia***											
01	Interventi per l'infanzia e i minori e per asili nido	0,00	0,00	0,00	0,00	0,00	0,00	0,00	0,00	0,00	0,00	0,00
02	Interventi per la disabilità	0,00	0,00	0,00	0,00	0,00	0,00	0,00	0,00	0,00	0,00	0,00
03	Interventi per gli anziani	0,00	0,00	0,00	0,00	0,00	0,00	0,00	0,00	0,00	0,00	0,00
04	Interventi per soggetti a rischio di esclusione sociale	0,00	0,00	0,00	0,00	0,00	0,00	0,00	0,00	0,00	0,00	0,00
05	Interventi per le famiglie	0,00	0,00	0,00	0,00	0,00	0,00	0,00	0,00	0,00	0,00	0,00
06	Interventi per il diritto alla casa	0,00	0,00	100.000,00	0,00	0,00	100.000,00	0,00	0,00	0,00	0,00	0,00
07	Programmazione e governo della rete dei servizi sociosanitari e sociali	0,00	0,00	0,00	0,00	0,00	0,00	0,00	0,00	0,00	0,00	0,00
08	Cooperazione e associazionismo	0,00	0,00	0,00	0,00	0,00	0,00	0,00	0,00	0,00	0,00	0,00
09	Servizio necroscopico e cimiteriale	0,00	0,00	0,00	0,00	0,00	0,00	0,00	0,00	0,00	0,00	0,00
10	Politica regionale unitaria per i diritti sociali e la famiglia *(solo per le Regioni)*	0,00	0,00	12.602.646,15	0,00	0,00	12.602.646,15	0,00	0,00	0,00	0,00	0,00
	TOTALE MISSIONE 12 - Diritti sociali, politiche sociali e famiglia	**0,00**	**0,00**	**12.702.646,15**	**0,00**	**0,00**	**12.702.646,15**	**0,00**	**0,00**	**0,00**	**0,00**	**0,00**
13	***MISSIONE 13 - Tutela della salute***											
01	Servizio sanitario regionale - finanziamento ordinario corrente per la garanzia dei LEA	0,00	411.405,84	158.976.183,23	0,00	0,00	159.387.589,07	0,00	0,00	0,00	0,00	0,00
04	Servizio sanitario regionale - ripiano di disavanzi sanitari relativi ad esercizi pregressi	0,00	0,00	0,00	98.000,00	0,00	98.000,00	0,00	0,00	0,00	0,00	0,00
05	Servizio sanitario regionale - investimenti sanitari	0,00	0,00	14.024.179,01	0,00	0,00	14.024.179,01	0,00	0,00	0,00	0,00	0,00
07	Ulteriori spese in materia sanitaria	0,00	200.000,00	500.000,00	247.602,74	0,00	947.602,74	0,00	0,00	0,00	0,00	0,00
08	Politica regionale unitaria per la tutela della salute *(solo per le Regioni)*	0,00	2.524.840,00	135.794.035,80	0,00	0,00	138.318.875,80	0,00	0,00	0,00	0,00	0,00
	TOTALE MISSIONE 13 - Tutela della salute	**0,00**	**3.136.245,84**	**309.294.398,04**	**345.602,74**	**0,00**	**312.776.246,62**	**0,00**	**0,00**	**0,00**	**0,00**	**0,00**
14	***MISSIONE 14 - Sviluppo economico e competitività***											
01	Industria, PMI e Artigianato	0,00	0,00	0,00	0,00	0,00	0,00	0,00	0,00	0,00	0,00	0,00
02	Commercio - reti distributive - tutela dei consumatori	0,00	0,00	9.389.303,76	500.000,00	0,00	9.889.303,76	0,00	0,00	0,00	0,00	0,00
03	Ricerca e innovazione	0,00	0,00	5.000.000,00	0,00	0,00	5.000.000,00	0,00	0,00	0,00	0,00	0,00
04	Reti e altri servizi di pubblica utilità	0,00	0,00	0,00	0,00	0,00	0,00	0,00	0,00	0,00	0,00	0,00
05	Politica regionale unitaria per lo sviluppo economico e la competitività *(solo per le Regioni)*	0,00	2.294.522,91	533.912.567,15	1.090.992,47	0,00	537.298.082,53	0,00	0,00	0,00	0,00	0,00

REGIONE PUGLIA – SEZIONE BILANCIO E RAGIONERIA

Esercizio finanziario 2019

PROSPETTO SPESE DI BILANCIO PER MISSIONI, PROGRAMMI E MACROAGGREGATI

SPESE IN CONTO CAPITALE E PER INCREMENTO ATTIVITA' FINANZIARIE

IMPEGNI

	MISSIONI E PROGRAMMI \ MACROAGGREGATI	Tributi in conto capitale a carico dell'ente	Investimenti fissi lordi e acquisto di terreni	Contributi agli investimenti	Altri trasferimenti in conto capitale	Altre spese in conto capitale	Totale SPESE IN CONTO CAPITALE	Acquisizioni di attività finanziarie	Concessione crediti di breve termine	Concessione crediti di medio - lungo termine	Altre spese per incremento di attività finanziarie	Totale SPESE PER INCREMENTO DI ATTIVITA' FINANZIARIE
	TOTALE MISSIONE 14 - Sviluppo economico e competitività	**0,00**	**2.294.522,91**	**548.301.870,91**	**1.590.992,47**	**0,00**	**552.187.386,29**	**0,00**	**0,00**	**0,00**	**0,00**	**0,00**
15	***MISSIONE 15 - Politiche per il lavoro e la formazione professionale***											
01	Servizi per lo sviluppo del mercato del lavoro	0,00	0,00	0,00	0,00	0,00	0,00	0,00	0,00	0,00	0,00	0,00
02	Formazione professionale	0,00	0,00	0,00	0,00	0,00	0,00	0,00	0,00	0,00	0,00	0,00
03	Sostegno all'occupazione	0,00	0,00	0,00	0,00	0,00	0,00	0,00	0,00	0,00	0,00	0,00
04	Politica regionale unitaria per il lavoro e la formazione professionale *(solo per le Regioni)*	0,00	0,00	0,00	0,00	0,00	0,00	0,00	0,00	0,00	0,00	0,00
	TOTALE MISSIONE 15 - Politiche per il lavoro e la formazione professionale	**0,00**	**0,00**	**0,00**	**0,00**	**0,00**	**0,00**	**0,00**	**0,00**	**0,00**	**0,00**	**0,00**
16	***MISSIONE 16 - Agricoltura, politiche agroalimentari e pesca***											
01	Sviluppo del settore agricolo e del sistema agroalimentare	0,00	1.538.026,39	418.000,00	1.078.467,16	0,00	3.034.493,55	0,00	0,00	0,00	0,00	0,00
02	Caccia e pesca	0,00	0,00	271.000,00	0,00	0,00	271.000,00	0,00	0,00	0,00	0,00	0,00
03	Politica regionale unitaria per l'agricoltura, i sistemi agroalimentari, la caccia e la pesca *(solo per le Regioni)*	0,00	8.738,25	41.273.740,70	0,00	0,00	41.282.478,95	0,00	0,00	0,00	0,00	0,00
	TOTALE MISSIONE 16 - Agricoltura, politiche agroalimentari e pesca	**0,00**	**1.546.764,64**	**41.962.740,70**	**1.078.467,16**	**0,00**	**44.587.972,50**	**0,00**	**0,00**	**0,00**	**0,00**	**0,00**
17	***MISSIONE 17 - Energia e diversificazione delle fonti energetiche***											
01	Fonti energetiche	0,00	0,00	3.710.794,43	0,00	0,00	3.710.794,43	0,00	0,00	0,00	0,00	0,00
02	Politica regionale unitaria per l'energia e la diversificazione delle fonti energetiche *(solo per le Regioni)*	0,00	0,00	40.000.000,00	0,00	0,00	40.000.000,00	0,00	0,00	0,00	0,00	0,00
	TOTALE MISSIONE 17 - Energia e diversificazione delle fonti energetiche	**0,00**	**0,00**	**43.710.794,43**	**0,00**	**0,00**	**43.710.794,43**	**0,00**	**0,00**	**0,00**	**0,00**	**0,00**
18	***MISSIONE 18 - Relazioni con le altre autonomie territoriali e locali***											
01	Relazioni finanziarie con le altre autonomie territoriali	0,00	0,00	0,00	0,00	0,00	0,00	0,00	0,00	0,00	0,00	0,00
02	Politica regionale unitaria per le relazioni con le altre autonomie territoriali e locali *(solo per le Regioni)*	0,00	0,00	0,00	0,00	0,00	0,00	0,00	0,00	0,00	0,00	0,00
	TOTALE MISSIONE 18 - Relazioni con le altre autonomie territoriali e locali	**0,00**	**0,00**	**0,00**	**0,00**	**0,00**	**0,00**	**0,00**	**0,00**	**0,00**	**0,00**	**0,00**
19	***MISSIONE 19 - Relazioni internazionali***											
01	Relazioni internazionali e Cooperazione allo sviluppo	0,00	0,00	0,00	0,00	0,00	0,00	0,00	0,00	0,00	0,00	0,00
02	Cooperazione territoriale *(solo per le Regioni)*	0,00	117.178,28	0,00	0,00	0,00	117.178,28	0,00	0,00	0,00	0,00	0,00
	TOTALE MISSIONE 19 - Relazioni internazionali	**0,00**	**117.178,28**	**0,00**	**0,00**	**0,00**	**117.178,28**	**0,00**	**0,00**	**0,00**	**0,00**	**0,00**
20	***MISSIONE 20 - Fondi e accantonamenti***											
01	Fondo di riserva	0,00	0,00	0,00	0,00	0,00	0,00	0,00	0,00	0,00	0,00	0,00

REGIONE PUGLIA – SEZIONE BILANCIO E RAGIONERIA

Esercizio finanziario 2019

PROSPETTO SPESE DI BILANCIO PER MISSIONI, PROGRAMMI E MACROAGGREGATI

SPESE IN CONTO CAPITALE E PER INCREMENTO ATTIVITA' FINANZIARIE

IMPEGNI

	MISSIONI E PROGRAMMI \ MACROAGGREGATI	Tributi in conto capitale a carico dell'ente	Investimenti fissi lordi e acquisto di terreni	Contributi agli investimenti	Altri trasferimenti in conto capitale	Altre spese in conto capitale	Totale SPESE IN CONTO CAPITALE	Acquisizioni di attività finanziarie	Concessione crediti di breve termine	Concessione crediti di medio - lungo termine	Altre spese per incremento di attività finanziarie	Totale SPESE PER INCREMENTO DI ATTIVITA' FINANZIARIE
02	Fondo crediti di dubbia esigibilità	0,00	0,00	0,00	0,00	0,00	0,00	0,00	0,00	0,00	0,00	0,00
03	Altri Fondi	0,00	0,00	0,00	0,00	0,00	0,00	0,00	0,00	0,00	0,00	0,00
	TOTALE MISSIONE 20 - Fondi e accantonamenti	**0,00**	**0,00**	**0,00**	**0,00**	**0,00**	**0,00**	**0,00**	**0,00**	**0,00**	**0,00**	**0,00**
	TOTALE MACROAGGREGATI	**0,00**	**47.201.081,06**	**2.010.384.592,79**	**52.897.052,53**	**0,00**	**2.110.482.726,38**	**6.055.046,12**	**1.684.326,53**	**100.000,00**	**565.326.334,15**	**573.165.706,80**

REGIONE PUGLIA – SEZIONE BILANCIO E RAGIONERIA

19 ALLEGATO E (ex. All. n.10 DLgs 118/2011-Rendiconto)

REGIONE PUGLIA

RENDICONTO CONSOLIDATO

EX ART. 11 COMMI 8 e 9 D.LGS 118/2011

ESERCIZIO FINANZIARIO 2019

PROSPETTO DELLE SPESE DI BILANCIO PER MISSIONI, PROGRAMMI E MACROAGGREGATI

SPESE IN CONTO CAPITALE E SPESE PER INCREMENTO DI ATTIVITA' FINANZIARIE - PAGAMENTI IN C/COMPETENZA

Data di stampa
30/06/2020

REGIONE PUGLIA - SEZIONE BILANCIO E RAGIONERIA

Esercizio finanziario 2019

PROSPETTO DELLE SPESE DI BILANCIO PER MISS/PROGR/MACROAGGR.

SPESE IN C. CAPITALE E PER INCREM. DI ATT. FINANZ.

PAG. IN C/COMP. (*)

	MISSIONI E PROGRAMMI \ MACROAGGREGATI	Tributi in conto capitale a carico dell'ente	Investimenti fissi lordi e acquisto di terreni	Contributi agli investimenti	Altri trasferimenti in conto capitale	Altre spese in conto capitale	Totale SPESE IN CONTO CAPITALE	Acquisizioni di attività finanziarie	Concessione crediti di breve termine	Concessione crediti di medio - lungo termine	Altre spese per incremento di attività finanziarie	Totale SPESE PER INCREMENTO DI ATTIVITA' FINANZIARIE
		201	202	203	204	205	200	301	302	303	304	300
01	***MISSIONE 1 - Servizi istituzionali, generali e di gestione***											
01	Organi istituzionali	0,00	0,00	0,00	0,00	0,00	0,00	0,00	0,00	0,00	0,00	0,00
02	Segreteria generale	0,00	0,00	0,00	0,00	0,00	0,00	0,00	0,00	0,00	0,00	0,00
03	Gestione economica, finanziaria, programmazione e provveditorato	0,00	6.974.861,46	489.779,25	21.522,89	0,00	7.486.163,60	6.055.046,12	0,00	0,00	565.326.334,15	571.381.380,27
04	Gestione delle entrate tributarie e servizi fiscali	0,00	0,00	0,00	0,00	0,00	0,00	0,00	0,00	0,00	0,00	0,00
05	Gestione dei beni demaniali e patrimoniali	0,00	1.921.860,43	0,00	0,00	0,00	1.921.860,43	0,00	58.000,00	0,00	0,00	58.000,00
06	Ufficio tecnico	0,00	0,00	0,00	0,00	0,00	0,00	0,00	0,00	0,00	0,00	0,00
07	Elezioni e consultazioni popolari - Anagrafe e stato civile	0,00	0,00	0,00	0,00	0,00	0,00	0,00	0,00	0,00	0,00	0,00
08	Statistica e sistemi informativi	0,00	406.607,75	0,00	0,00	0,00	406.607,75	0,00	0,00	0,00	0,00	0,00
09	Assistenza tecnico-amministrativa agli enti locali	0,00	0,00	0,00	0,00	0,00	0,00	0,00	0,00	0,00	0,00	0,00
10	Risorse umane	0,00	0,00	0,00	0,00	0,00	0,00	0,00	0,00	0,00	0,00	0,00
11	Altri servizi generali	0,00	0,00	0,00	0,00	0,00	0,00	0,00	0,00	0,00	0,00	0,00
12	Politica regionale unitaria per i servizi istituzionali, generali e di gestione *(solo per le Regioni)*	0,00	2.066.940,94	765.898,32	0,00	0,00	2.832.839,26	0,00	158.047,31	0,00	0,00	158.047,31
	TOTALE MISSIONE 1 - Servizi istituzionali, generali e di gestione	**0,00**	**11.370.270,58**	**1.255.677,57**	**21.522,89**	**0,00**	**12.647.471,04**	**6.055.046,12**	**216.047,31**	**0,00**	**565.326.334,15**	**571.597.427,58**
02	***MISSIONE 2 - Giustizia***											
01	Uffici giudiziari	0,00	0,00	0,00	0,00	0,00	0,00	0,00	0,00	0,00	0,00	0,00
02	Casa circondariale e altri servizi	0,00	0,00	0,00	0,00	0,00	0,00	0,00	0,00	0,00	0,00	0,00
03	Politica regionale unitaria per la giustizia *(solo per le Regioni)*	0,00	0,00	0,00	0,00	0,00	0,00	0,00	0,00	0,00	0,00	0,00
	TOTALE MISSIONE 2 - Giustizia	**0,00**	**0,00**	**0,00**	**0,00**	**0,00**	**0,00**	**0,00**	**0,00**	**0,00**	**0,00**	**0,00**
03	***MISSIONE 3 - Ordine pubblico e sicurezza***											
01	Polizia locale e amministrativa	0,00	0,00	0,00	0,00	0,00	0,00	0,00	0,00	0,00	0,00	0,00
02	Sistema integrato di sicurezza urbana	0,00	0,00	0,00	0,00	0,00	0,00	0,00	0,00	0,00	0,00	0,00
03	Politica regionale unitaria per l'ordine pubblico e la sicurezza *(solo per le Regioni)*	0,00	1.040.545,57	0,00	0,00	0,00	1.040.545,57	0,00	0,00	0,00	0,00	0,00
	TOTALE MISSIONE 3 - Ordine pubblico e sicurezza	**0,00**	**1.040.545,57**	**0,00**	**0,00**	**0,00**	**1.040.545,57**	**0,00**	**0,00**	**0,00**	**0,00**	**0,00**
04	***MISSIONE 4 - Istruzione e diritto allo studio***											
01	Istruzione prescolastica	0,00	0,00	0,00	0,00	0,00	0,00	0,00	0,00	0,00	0,00	0,00
02	Altri ordini di istruzione	0,00	0,00	0,00	0,00	0,00	0,00	0,00	0,00	0,00	0,00	0,00
03	Edilizia scolastica *(solo per le Regioni)*	0,00	0,00	450.385,13	0,00	0,00	450.385,13	0,00	0,00	0,00	0,00	0,00
04	Istruzione universitaria	0,00	0,00	0,00	0,00	0,00	0,00	0,00	0,00	0,00	0,00	0,00
05	Istruzione tecnica superiore	0,00	0,00	0,00	0,00	0,00	0,00	0,00	0,00	0,00	0,00	0,00
06	Servizi ausiliari all'istruzione	0,00	0,00	0,00	0,00	0,00	0,00	0,00	0,00	0,00	0,00	0,00
07	Diritto allo studio	0,00	0,00	0,00	0,00	0,00	0,00	0,00	0,00	0,00	0,00	0,00
08	Politica regionale unitaria per l'istruzione e il diritto allo studio *(solo per le Regioni)*	0,00	0,00	19.566.836,72	0,00	0,00	19.566.836,72	0,00	0,00	0,00	0,00	0,00
	TOTALE MISSIONE 4 - Istruzione e diritto allo studio	**0,00**	**0,00**	**20.017.221,85**	**0,00**	**0,00**	**20.017.221,85**	**0,00**	**0,00**	**0,00**	**0,00**	**0,00**

REGIONE PUGLIA – SEZIONE BILANCIO E RAGIONERIA

Esercizio finanziario 2019
PROSPETTO DELLE SPESE DI BILANCIO PER MISS/PROGR/MACROAGGR.
SPESE IN C. CAPITALE E PER INCREM. DI ATT. FINANZ.
PAG. IN C/COMP. (*)

05	***MISSIONE 5 - Tutela e valorizzazione dei beni e attività culturali***											
01	Valorizzazione dei beni di interesse storico.	0,00	0,00	791.195,73	0,00	0,00	791.195,73	0,00	0,00	0,00	0,00	0,00
02	Attività culturali e interventi diversi nel settore culturale	0,00	51.779,13	164.125,00	0,00	0,00	215.904,13	0,00	0,00	0,00	0,00	0,00
03	Politica regionale unitaria per la tutela dei beni e delle attività culturali *(solo per le Regioni)*	0,00	267.619,00	22.742.281,86	0,00	0,00	23.009.900,86	0,00	0,00	0,00	0,00	0,00
	TOTALE MISSIONE 5 - Tutela e valorizzazione dei beni e attività culturali	**0,00**	**319.398,13**	**23.697.602,59**	**0,00**	**0,00**	**24.017.000,72**	**0,00**	**0,00**	**0,00**	**0,00**	**0,00**
06	***MISSIONE 6 - Politiche giovanili, sport e tempo libero***											
01	Sport e tempo libero	0,00	0,00	0,00	0,00	0,00	0,00	0,00	0,00	0,00	0,00	0,00
02	Giovani	0,00	0,00	0,00	0,00	0,00	0,00	0,00	0,00	0,00	0,00	0,00
03	Politica regionale unitaria per i giovani, lo sport e il tempo libero *(solo per le Regioni)*	0,00	0,00	0,00	0,00	0,00	0,00	0,00	0,00	0,00	0,00	0,00
	TOTALE MISSIONE 6 - Politiche giovanili, sport e tempo libero	**0,00**	**0,00**	**0,00**	**0,00**	**0,00**	**0,00**	**0,00**	**0,00**	**0,00**	**0,00**	**0,00**
07	***MISSIONE 7 - Turismo***											
01	Sviluppo e valorizzazione del turismo	0,00	0,00	195.000,00	0,00	0,00	195.000,00	0,00	0,00	0,00	0,00	0,00
02	Politica regionale unitaria per il turismo *(solo per le Regioni)*	0,00	0,00	10.804.531,10	0,00	0,00	10.804.531,10	0,00	0,00	0,00	0,00	0,00
	TOTALE MISSIONE 7 - Turismo	**0,00**	**0,00**	**10.999.531,10**	**0,00**	**0,00**	**10.999.531,10**	**0,00**	**0,00**	**0,00**	**0,00**	**0,00**
08	***MISSIONE 8 - Assetto del territorio ed edilizia abitativa***											
01	Urbanistica assetto del territorio	0,00	5.307.265,85	1.222.275,91	0,00	0,00	6.529.541,76	0,00	0,00	0,00	0,00	0,00
02	Edilizia residenziale pubblica e locale e piani di edilizia economico-popolare	0,00	0,00	4.338.061,18	2.466.131,50	0,00	6.804.192,68	0,00	0,00	0,00	0,00	0,00
03	Politica regionale unitaria per l'assetto del territorio e l'edilizia abitativa *(solo per le Regioni)*	0,00	0,00	705.000,00	0,00	0,00	705.000,00	0,00	0,00	0,00	0,00	0,00
	TOTALE MISSIONE 8 - Assetto del territorio ed edilizia abitativa	**0,00**	**5.307.265,85**	**6.265.337,09**	**2.466.131,50**	**0,00**	**14.038.734,44**	**0,00**	**0,00**	**0,00**	**0,00**	**0,00**
09	***MISSIONE 9 - Sviluppo sostenibile e tutela del territorio e dell'ambiente***											
01	Difesa del suolo	0,00	0,00	2.991.549,15	0,00	0,00	2.991.549,15	0,00	0,00	0,00	0,00	0,00
02	Tutela, valorizzazione e recupero ambientale	0,00	0,00	118.884,19	0,00	0,00	118.884,19	0,00	0,00	0,00	0,00	0,00
03	Rifiuti	0,00	0,00	0,00	0,00	0,00	0,00	0,00	0,00	0,00	0,00	0,00
04	Servizio idrico integrato	0,00	0,00	150.000,00	0,00	0,00	150.000,00	0,00	0,00	0,00	0,00	0,00
05	Aree protette, parchi naturali, protezione naturalistica e forestazione	0,00	0,00	27.770,32	0,00	0,00	27.770,32	0,00	0,00	0,00	0,00	0,00
06	Tutela e valorizzazione delle risorse idriche	0,00	0,00	0,00	0,00	0,00	0,00	0,00	0,00	0,00	0,00	0,00
07	Sviluppo sostenibile territorio montano piccoli Comuni	0,00	0,00	0,00	0,00	0,00	0,00	0,00	0,00	0,00	0,00	0,00
08	Qualità dell'aria e riduzione dell'inquinamento	0,00	0,00	4.408.341,14	0,00	0,00	4.408.341,14	0,00	0,00	0,00	0,00	0,00
09	Politica regionale unitaria per lo sviluppo sostenibile e la tutela del territorio e dell'ambiente *(solo per le Regioni)*	0,00	8.249,98	24.442.875,68	6.799,68	0,00	24.457.925,34	0,00	0,00	0,00	0,00	0,00
	TOTALE MISSIONE 9 - Sviluppo sostenibile e tutela del territorio e dell'ambiente	**0,00**	**8.249,98**	**32.139.420,48**	**6.799,68**	**0,00**	**32.154.470,14**	**0,00**	**0,00**	**0,00**	**0,00**	**0,00**
10	***MISSIONE 10 - Trasporti e diritto alla mobilità***											
01	Trasporto ferroviario	0,00	0,00	798.963,73	0,00	0,00	798.963,73	0,00	0,00	0,00	0,00	0,00
02	Trasporto pubblico locale	0,00	0,00	566.331,83	0,00	0,00	566.331,83	0,00	0,00	0,00	0,00	0,00
03	Trasporto per vie d'acqua	0,00	64.640,49	0,00	0,00	0,00	64.640,49	0,00	0,00	0,00	0,00	0,00
04	Altre modalità di trasporto	0,00	0,00	0,00	0,00	0,00	0,00	0,00	0,00	0,00	0,00	0,00
05	Viabilità e infrastrutture stradali	0,00	0,00	87.433,05	0,00	0,00	87.433,05	0,00	0,00	0,00	0,00	0,00
06	Politica regionale unitaria per i trasporti e il diritto alla mobilità *(solo per le Regioni)*	0,00	6.370.953,53	74.149.691,08	0,00	0,00	80.520.644,61	0,00	0,00	0,00	0,00	0,00

REGIONE PUGLIA SEZIONE BILANCIO E RAGIONERIA

1360 Bollettino Ufficiale della Regione Puglia - n. 172 *suppl.* del 24-12-2020

Esercizio finanziario 2019
PROSPETTO DELLE SPESE DI BILANCIO PER MISS/PROGR/MACROAGGR.
SPESE IN C. CAPITALE E PER INCREM. DI ATT. FINANZ.
PAG. IN C/COMP. (*)

	TOTALE MISSIONE 10 - Trasporti e diritto alla mobilità	**0,00**	**6.435.594,02**	**75.602.419,69**	**0,00**	**0,00**	**82.038.013,71**	**0,00**	**0,00**	**0,00**	**0,00**	**0,00**
11	***MISSIONE 11 - Soccorso civile***											
01	Sistema di protezione civile	0,00	452.790,39	0,00	0,00	0,00	452.790,39	0,00	0,00	0,00	0,00	0,00
02	Interventi a seguito di calamità naturali	0,00	450.244,72	2.377.194,47	1.057.196,62	0,00	3.884.635,81	0,00	0,00	0,00	0,00	0,00
03	Politica regionale unitaria per il soccorso e la protezione civile *(solo per le Regioni)*	0,00	0,00	0,00	0,00	0,00	0,00	0,00	0,00	0,00	0,00	0,00
	TOTALE MISSIONE 11 - Soccorso civile	**0,00**	**903.035,11**	**2.377.194,47**	**1.057.196,62**	**0,00**	**4.337.426,20**	**0,00**	**0,00**	**0,00**	**0,00**	**0,00**
12	***MISSIONE 12 - Diritti sociali, politiche sociali e famiglia***											
01	Interventi per l'infanzia e i minori e per asili nido	0,00	0,00	0,00	0,00	0,00	0,00	0,00	0,00	0,00	0,00	0,00
02	Interventi per la disabilità	0,00	0,00	0,00	0,00	0,00	0,00	0,00	0,00	0,00	0,00	0,00
03	Interventi per gli anziani	0,00	0,00	0,00	0,00	0,00	0,00	0,00	0,00	0,00	0,00	0,00
04	Interventi per soggetti a rischio di esclusione sociale	0,00	0,00	0,00	0,00	0,00	0,00	0,00	0,00	0,00	0,00	0,00
05	Interventi per le famiglie	0,00	0,00	0,00	0,00	0,00	0,00	0,00	0,00	0,00	0,00	0,00
06	Interventi per il diritto alla casa	0,00	0,00	100.000,00	0,00	0,00	100.000,00	0,00	0,00	0,00	0,00	0,00
07	Programmazione e governo della rete dei servizi sociosanitari e sociali	0,00	0,00	0,00	0,00	0,00	0,00	0,00	0,00	0,00	0,00	0,00
08	Cooperazione e associazionismo	0,00	0,00	0,00	0,00	0,00	0,00	0,00	0,00	0,00	0,00	0,00
09	Servizio necroscopico e cimiteriale	0,00	0,00	0,00	0,00	0,00	0,00	0,00	0,00	0,00	0,00	0,00
10	Politica regionale unitaria per i diritti sociali e la famiglia *(solo per le Regioni)*	0,00	0,00	1.556.195,71	0,00	0,00	1.556.195,71	0,00	0,00	0,00	0,00	0,00
	TOTALE MISSIONE 12 - Diritti sociali, politiche sociali e famiglia	**0,00**	**0,00**	**1.656.195,71**	**0,00**	**0,00**	**1.656.195,71**	**0,00**	**0,00**	**0,00**	**0,00**	**0,00**
13	***MISSIONE 13 - Tutela della salute***											
01	Servizio sanitario regionale - finanziamento ordinario corrente per la garanzia dei LEA	0,00	0,00	0,00	0,00	0,00	0,00	0,00	0,00	0,00	0,00	0,00
04	Servizio sanitario regionale - ripiano di disavanzi sanitari relativi ad esercizi pregressi	0,00	0,00	0,00	0,00	0,00	0,00	0,00	0,00	0,00	0,00	0,00
05	Servizio sanitario regionale - investimenti sanitari	0,00	0,00	1.598.983,18	0,00	0,00	1.598.983,18	0,00	0,00	0,00	0,00	0,00
07	Ulteriori spese in materia sanitaria	0,00	0,00	0,00	0,00	0,00	0,00	0,00	0,00	0,00	0,00	0,00
08	Politica regionale unitaria per la tutela della salute *(solo per le Regioni)*	0,00	0,00	1.527.846,92	0,00	0,00	1.527.846,92	0,00	0,00	0,00	0,00	0,00
	TOTALE MISSIONE 13 - Tutela della salute	**0,00**	**0,00**	**3.126.830,10**	**0,00**	**0,00**	**3.126.830,10**	**0,00**	**0,00**	**0,00**	**0,00**	**0,00**
14	***MISSIONE 14 - Sviluppo economico e competitività***											
01	Industria, PMI e Artigianato	0,00	0,00	0,00	0,00	0,00	0,00	0,00	0,00	0,00	0,00	0,00
02	Commercio - reti distributive - tutela dei consumatori	0,00	0,00	4.145.274,60	0,00	0,00	4.145.274,60	0,00	0,00	0,00	0,00	0,00
03	Ricerca e innovazione	0,00	0,00	4.500.000,00	0,00	0,00	4.500.000,00	0,00	0,00	0,00	0,00	0,00
04	Reti e altri servizi di pubblica utilità ~~Farmacie~~	0,00	0,00	0,00	0,00	0,00	0,00	0,00	0,00	0,00	0,00	0,00
05	Politica regionale unitaria per lo sviluppo economico e la competitività *(solo per le Regioni)*	0,00	1.025.408,92	200.399.351,11	289.588,82	0,00	201.714.348,85	0,00	0,00	0,00	0,00	0,00
	TOTALE MISSIONE 14 - Sviluppo economico e competitività	**0,00**	**1.025.408,92**	**209.044.625,71**	**289.588,82**	**0,00**	**210.359.623,45**	**0,00**	**0,00**	**0,00**	**0,00**	**0,00**
15	***MISSIONE 15 - Politiche per il lavoro e la formazione professionale***											
01	Servizi per lo sviluppo del mercato del lavoro	0,00	0,00	0,00	0,00	0,00	0,00	0,00	0,00	0,00	0,00	0,00
02	Formazione professionale	0,00	0,00	0,00	0,00	0,00	0,00	0,00	0,00	0,00	0,00	0,00
03	Sostegno all'occupazione	0,00	0,00	0,00	0,00	0,00	0,00	0,00	0,00	0,00	0,00	0,00
04	Politica regionale unitaria per il lavoro e la formazione professionale *(solo per le Regioni)*	0,00	0,00	0,00	0,00	0,00	0,00	0,00	0,00	0,00	0,00	0,00



Bollettino Ufficiale della Regione Puglia - n. 172 *suppl.* del 24-12-2020

Esercizio finanziario 2019
PROSPETTO DELLE SPESE DI BILANCIO PER MISS/PROGR/MACROAGGR.
SPESE IN C. CAPITALE E PER INCREM. DI ATT. FINANZ.
PAG. IN C/COMP. (*)

	TOTALE MISSIONE 15 - Politiche per il lavoro e la formazione professionale	**0,00**	**0,00**	**0,00**	**0,00**	**0,00**	**0,00**	**0,00**	**0,00**	**0,00**	**0,00**	**0,00**
16	***MISSIONE 16 - Agricoltura, politiche agroalimentari e pesca***											
01	Sviluppo del settore agricolo e del sistema agroalimentare	0,00	1.464.191,97	0,00	500.000,00	0,00	1.964.191,97	0,00	0,00	0,00	0,00	0,00
02	Caccia e pesca	0,00	0,00	0,00	0,00	0,00	0,00	0,00	0,00	0,00	0,00	0,00
03	Politica regionale unitaria per l'agricoltura, i sistemi agroalimentari, la caccia e la pesca *(solo per le Regioni)*	0,00	8.738,25	26.184.119,54	0,00	0,00	26.192.857,79	0,00	0,00	0,00	0,00	0,00
	TOTALE MISSIONE 16 - Agricoltura, politiche agroalimentari e pesca	**0,00**	**1.472.930,22**	**26.184.119,54**	**500.000,00**	**0,00**	**28.157.049,76**	**0,00**	**0,00**	**0,00**	**0,00**	**0,00**
17	***MISSIONE 17 - Energia e diversificazione delle fonti energetiche***											
01	Fonti energetiche	0,00	0,00	0,00	0,00	0,00	0,00	0,00	0,00	0,00	0,00	0,00
02	Politica regionale unitaria per l'energia e la diversificazione delle fonti energetiche *(solo per le Regioni)*	0,00	0,00	6.250.000,00	0,00	0,00	6.250.000,00	0,00	0,00	0,00	0,00	0,00
	TOTALE MISSIONE 17 - Energia e diversificazione delle fonti energetiche	**0,00**	**0,00**	**6.250.000,00**	**0,00**	**0,00**	**6.250.000,00**	**0,00**	**0,00**	**0,00**	**0,00**	**0,00**
18	***MISSIONE 18 - Relazioni con le altre autonomie territoriali e locali***											
01	Relazioni finanziarie con le altre autonomie territoriali	0,00	0,00	0,00	0,00	0,00	0,00	0,00	0,00	0,00	0,00	0,00
02	Politica regionale unitaria per le relazioni con le altre autonomie territoriali e locali *(solo per le Regioni)*	0,00	0,00	0,00	0,00	0,00	0,00	0,00	0,00	0,00	0,00	0,00
	TOTALE MISSIONE 18 - Relazioni con le altre autonomie territoriali e locali	**0,00**	**0,00**	**0,00**	**0,00**	**0,00**	**0,00**	**0,00**	**0,00**	**0,00**	**0,00**	**0,00**
19	***MISSIONE 19 - Relazioni internazionali***											
01	Relazioni internazionali e Cooperazione allo sviluppo	0,00	0,00	0,00	0,00	0,00	0,00	0,00	0,00	0,00	0,00	0,00
02	Cooperazione territoriale *(solo per le Regioni)*	0,00	108.178,27	0,00	0,00	0,00	108.178,27	0,00	0,00	0,00	0,00	0,00
	TOTALE MISSIONE 19 - Relazioni internazionali	**0,00**	**108.178,27**	**0,00**	**0,00**	**0,00**	**108.178,27**	**0,00**	**0,00**	**0,00**	**0,00**	**0,00**
20	***MISSIONE 20 - Fondi e accantonamenti***											
01	Fondo di riserva	0,00	0,00	0,00	0,00	0,00	0,00	0,00	0,00	0,00	0,00	0,00
02	Fondo crediti di dubbia esigibilità	0,00	0,00	0,00	0,00	0,00	0,00	0,00	0,00	0,00	0,00	0,00
03	Altri Fondi	0,00	0,00	0,00	0,00	0,00	0,00	0,00	0,00	0,00	0,00	0,00
	TOTALE MISSIONE 20 - Fondi e accantonamenti	**0,00**	**0,00**	**0,00**	**0,00**	**0,00**	**0,00**	**0,00**	**0,00**	**0,00**	**0,00**	**0,00**
	TOTALE MACROAGGREGATI	**0,00**	**27.990.876,65**	**418.616.175,90**	**4.341.239,51**	**0,00**	**450.948.292,06**	**6.055.046,12**	**216.047,31**	**0,00**	**565.326.334,15**	**571.597.427,58**

(*) Allegato introdotto dal DM 1 dicembre 2015. Gli enti locali possono rinviare la decorrenza dell'aggiornamento dello schema di rendiconto all'esercizio in cui i rendiconti dei Comuni e delle Province sono acquisiti dalla banca dati delle amministrazioni pubbliche di cui all'articolo 13 della legge n. 196 del 2009 e resi disponibili a ISTAT

REGIONE PUGLIA – SEZIONE BILANCIO E RAGIONERIA



REGIONE PUGLIA

RENDICONTO CONSOLIDATO

EX ART. 11 COMMI 8 e 9 D.LGS 118/2011

ESERCIZIO FINANZIARIO 2019

PROSPETTO DELLE SPESE DI BILANCIO PER MISSIONI, PROGRAMMI E MACROAGGREGATI

SPESE IN CONTO CAPITALE E SPESE PER INCREMENTO DI ATTIVITA' FINANZIARIE - PAGAMENTI IN C/RESIDUI

Data di stampa
30/06/2020



20 ALLEGATO E

Esercizio finanziario 2019

PROSPETTO DELLE SPESE DI BILANCIO PER MISSIONI, PROGRAMMI E MACROAGGREGATI

SPESE IN CONTO CAPITALE E PER INCR. ATT. FINANZ.

PAGAMENTI IN C/RESIDUI (*)

	MISSIONI E PROGRAMMI \ MACROAGGREGATI	Tributi in conto capitale a carico dell'ente	Investimenti fissi lordi e acquisto di terreni	Contributi agli investimenti	Altri trasferimenti in conto capitale	Altre spese in conto capitale	Totale SPESE IN CONTO CAPITALE	Acquisizioni di attività finanziarie	Concessione crediti di breve termine	Concessione crediti di medio - lungo termine	Altre spese per incremento di attività finanziarie	Totale SPESE PER INCREMENTO DI ATTIVITA' FINANZIARIE
		201	202	203	204	205	200	301	302	303	304	300
01	***MISSIONE 1 - Servizi istituzionali, generali e di gestione***											
01	Organi istituzionali	0,00	0,00	0,00	0,00	0,00	0,00	0,00	0,00	0,00	0,00	0,00
02	Segreteria generale	0,00	11.874,28	0,00	0,00	0,00	11.874,28	0,00	0,00	0,00	0,00	0,00
03	Gestione economica, finanziaria, programmazione e provveditorato	0,00	3.368.528,03	584.507,06	0,00	0,00	3.953.035,09	0,00	0,00	0,00	0,00	0,00
04	Gestione delle entrate tributarie e servizi fiscali	0,00	0,00	0,00	0,00	0,00	0,00	0,00	0,00	0,00	0,00	0,00
05	Gestione dei beni demaniali e patrimoniali	0,00	4.845.981,86	0,00	0,00	0,00	4.845.981,86	0,00	0,00	0,00	0,00	0,00
06	Ufficio tecnico	0,00	0,00	0,00	0,00	0,00	0,00	0,00	0,00	0,00	0,00	0,00
07	Elezioni e consultazioni popolari - Anagrafe e stato civile	0,00	0,00	0,00	0,00	0,00	0,00	0,00	0,00	0,00	0,00	0,00
08	Statistica e sistemi informativi	0,00	646.806,92	0,00	0,00	0,00	646.806,92	0,00	0,00	0,00	0,00	0,00
09	Assistenza tecnico-amministrativa agli enti locali	0,00	0,00	0,00	0,00	0,00	0,00	0,00	0,00	0,00	0,00	0,00
10	Risorse umane	0,00	0,00	0,00	0,00	0,00	0,00	0,00	0,00	0,00	0,00	0,00
11	Altri servizi generali	0,00	9.982,96	0,00	0,00	0,00	9.982,96	0,00	0,00	0,00	0,00	0,00
12	Politica regionale unitaria per i servizi istituzionali, generali e di gestione *(solo per le Regioni)*	0,00	816.109,51	993.283,41	0,00	0,00	1.809.392,92	0,00	1.234.163,02	0,00	0,00	1.234.163,02
	TOTALE MISSIONE 1 - Servizi istituzionali, generali e di gestione	**0,00**	**9.699.283,56**	**1.577.790,47**	**0,00**	**0,00**	**11.277.074,03**	**0,00**	**1.234.163,02**	**0,00**	**0,00**	**1.234.163,02**
02	***MISSIONE 2 - Giustizia***											
01	Uffici giudiziari	0,00	0,00	0,00	0,00	0,00	0,00	0,00	0,00	0,00	0,00	0,00
02	Casa circondariale e altri servizi	0,00	0,00	0,00	0,00	0,00	0,00	0,00	0,00	0,00	0,00	0,00
03	Politica regionale unitaria per la giustizia *(solo per le Regioni)*	0,00	0,00	0,00	0,00	0,00	0,00	0,00	0,00	0,00	0,00	0,00
	TOTALE MISSIONE 2 - Giustizia	**0,00**	**0,00**	**0,00**	**0,00**	**0,00**	**0,00**	**0,00**	**0,00**	**0,00**	**0,00**	**0,00**
03	***MISSIONE 3 - Ordine pubblico e sicurezza***											
01	Polizia locale e amministrativa	0,00	0,00	0,00	0,00	0,00	0,00	0,00	0,00	0,00	0,00	0,00
02	Sistema integrato di sicurezza urbana	0,00	0,00	0,00	0,00	0,00	0,00	0,00	0,00	0,00	0,00	0,00
03	Politica regionale unitaria per l'ordine pubblico e la sicurezza *(solo per le Regioni)*	0,00	0,00	0,00	0,00	0,00	0,00	0,00	0,00	0,00	0,00	0,00
	TOTALE MISSIONE 3 - Ordine pubblico e sicurezza	**0,00**	**0,00**	**0,00**	**0,00**	**0,00**	**0,00**	**0,00**	**0,00**	**0,00**	**0,00**	**0,00**
04	***MISSIONE 4 - Istruzione e diritto allo studio***											
01	Istruzione prescolastica	0,00	0,00	0,00	0,00	0,00	0,00	0,00	0,00	0,00	0,00	0,00
02	Altri ordini di istruzione	0,00	0,00	0,00	0,00	0,00	0,00	0,00	0,00	0,00	0,00	0,00
03	Edilizia scolastica *(solo per le Regioni)*	0,00	0,00	1.425.763,24	0,00	0,00	1.425.763,24	0,00	0,00	0,00	0,00	0,00
04	Istruzione universitaria	0,00	0,00	0,00	0,00	0,00	0,00	0,00	0,00	0,00	0,00	0,00
05	Istruzione tecnica superiore	0,00	0,00	0,00	0,00	0,00	0,00	0,00	0,00	0,00	0,00	0,00
06	Servizi ausiliari all'istruzione	0,00	0,00	0,00	0,00	0,00	0,00	0,00	0,00	0,00	0,00	0,00
07	Diritto allo studio	0,00	0,00	0,00	0,00	0,00	0,00	0,00	0,00	0,00	0,00	0,00
08	Politica regionale unitaria per l'istruzione e il diritto allo studio *(solo per le Regioni)*	0,00	0,00	7.056.572,18	0,00	0,00	7.056.572,18	0,00	0,00	0,00	0,00	0,00
	TOTALE MISSIONE 4 - Istruzione e diritto allo studio	**0,00**	**0,00**	**8.482.335,42**	**0,00**	**0,00**	**8.482.335,42**	**0,00**	**0,00**	**0,00**	**0,00**	**0,00**

REGIONE PUGLIA – SEZIONE BILANCIO E RAGIONERIA

Esercizio finanziario 2019

PROSPETTO DELLE SPESE DI BILANCIO PER MISSIONI, PROGRAMMI E MACROAGGREGATI

SPESE IN CONTO CAPITALE E PER INCR. ATT. FINANZ.

PAGAMENTI IN C/RESIDUI (*)

05	***MISSIONE 5 - Tutela e valorizzazione dei beni e attività culturali***											
01	Valorizzazione dei beni di interesse storico.	0,00	0,00	96.048,38	0,00	0,00	96.048,38	0,00	0,00	0,00	0,00	0,00
02	Attività culturali e interventi diversi nel settore culturale	0,00	20.192,03	2.158,23	0,00	0,00	22.350,26	0,00	0,00	0,00	0,00	0,00
03	Politica regionale unitaria per la tutela dei beni e delle attività culturali *(solo per le Regioni)*	0,00	0,00	19.498.238,03	0,00	0,00	19.498.238,03	0,00	0,00	0,00	0,00	0,00
	TOTALE MISSIONE 5 - Tutela e valorizzazione dei beni e attività culturali	**0,00**	**20.192,03**	**19.596.444,64**	**0,00**	**0,00**	**19.616.636,67**	**0,00**	**0,00**	**0,00**	**0,00**	**0,00**
06	***MISSIONE 6 - Politiche giovanili, sport e tempo libero***											
01	Sport e tempo libero	0,00	0,00	257.070,99	0,00	0,00	257.070,99	0,00	0,00	0,00	0,00	0,00
02	Giovani	0,00	0,00	0,00	0,00	0,00	0,00	0,00	0,00	0,00	0,00	0,00
03	Politica regionale unitaria per i giovani, lo sport e il tempo libero *(solo per le Regioni)*	0,00	0,00	272,12	0,00	0,00	272,12	0,00	0,00	0,00	0,00	0,00
	TOTALE MISSIONE 6 - Politiche giovanili, sport e tempo libero	**0,00**	**0,00**	**257.343,11**	**0,00**	**0,00**	**257.343,11**	**0,00**	**0,00**	**0,00**	**0,00**	**0,00**
07	***MISSIONE 7 - Turismo***											
01	Sviluppo e valorizzazione del turismo	0,00	12.322,00	639.000,00	0,00	0,00	651.322,00	0,00	0,00	0,00	0,00	0,00
02	Politica regionale unitaria per il turismo *(solo per le Regioni)*	0,00	0,00	1.723.228,72	0,00	0,00	1.723.228,72	0,00	0,00	0,00	0,00	0,00
	TOTALE MISSIONE 7 - Turismo	**0,00**	**12.322,00**	**2.362.228,72**	**0,00**	**0,00**	**2.374.550,72**	**0,00**	**0,00**	**0,00**	**0,00**	**0,00**
08	***MISSIONE 8 - Assetto del territorio ed edilizia abitativa***											
01	Urbanistica assetto del territorio	0,00	0,00	125.965,69	0,00	0,00	125.965,69	0,00	0,00	0,00	0,00	0,00
02	Edilizia residenziale pubblica e locale e piani di edilizia economico-popolare	0,00	9.997,29	7.728.728,61	3.180.884,85	0,00	10.919.610,75	0,00	0,00	0,00	0,00	0,00
03	Politica regionale unitaria per l'assetto del territorio e l'edilizia abitativa *(solo per le Regioni)*	0,00	0,00	2.946.006,26	11.603.461,11	0,00	14.549.467,37	0,00	0,00	0,00	0,00	0,00
	TOTALE MISSIONE 8 - Assetto del territorio ed edilizia abitativa	**0,00**	**9.997,29**	**10.800.700,56**	**14.784.345,96**	**0,00**	**25.595.043,81**	**0,00**	**0,00**	**0,00**	**0,00**	**0,00**
09	***MISSIONE 9 - Sviluppo sostenibile e tutela del territorio e dell'ambiente***											
01	Difesa del suolo	0,00	0,00	6.928.604,21	0,00	0,00	6.928.604,21	0,00	0,00	0,00	0,00	0,00
02	Tutela, valorizzazione e recupero ambientale	0,00	0,00	96.125,80	0,00	0,00	96.125,80	0,00	0,00	0,00	0,00	0,00
03	Rifiuti	0,00	0,00	0,00	0,00	0,00	0,00	0,00	0,00	0,00	0,00	0,00
04	Servizio idrico integrato	0,00	0,00	0,00	0,00	0,00	0,00	0,00	0,00	0,00	0,00	0,00
05	Aree protette, parchi naturali, protezione naturalistica e forestazione	0,00	0,00	0,00	0,00	0,00	0,00	0,00	0,00	0,00	0,00	0,00
06	Tutela e valorizzazione delle risorse idriche	0,00	0,00	0,00	0,00	0,00	0,00	0,00	0,00	0,00	0,00	0,00
07	Sviluppo sostenibile territorio montano piccoli Comuni	0,00	0,00	0,00	0,00	0,00	0,00	0,00	0,00	0,00	0,00	0,00
08	Qualità dell'aria e riduzione dell'inquinamento	0,00	0,00	167.981,79	3.903.123,76	0,00	4.071.105,55	0,00	0,00	0,00	0,00	0,00
09	Politica regionale unitaria per lo sviluppo sostenibile e la tutela del territorio e dell'ambiente *(solo per le Regioni)*	0,00	810.024,11	63.921.464,30	0,00	0,00	64.731.488,41	0,00	0,00	0,00	0,00	0,00
	TOTALE MISSIONE 9 - Sviluppo sostenibile e tutela del territorio e dell'ambiente	**0,00**	**810.024,11**	**71.114.176,10**	**3.903.123,76**	**0,00**	**75.827.323,97**	**0,00**	**0,00**	**0,00**	**0,00**	**0,00**
10	***MISSIONE 10 - Trasporti e diritto alla mobilità***											
01	Trasporto ferroviario	0,00	0,00	672.149,24	0,00	0,00	672.149,24	0,00	0,00	0,00	0,00	0,00
02	Trasporto pubblico locale	0,00	0,00	22.432.228,60	0,00	0,00	22.432.228,60	0,00	0,00	0,00	0,00	0,00
03	Trasporto per vie d'acqua	0,00	0,00	0,00	0,00	0,00	0,00	0,00	0,00	0,00	0,00	0,00
04	Altre modalità di trasporto	0,00	0,00	0,00	0,00	0,00	0,00	0,00	0,00	0,00	0,00	0,00

REGIONE PUGLIA SEZIONE BILANCIO E RAGIONERIA

20 ALLEGATO E

Esercizio finanziario 2019

PROSPETTO DELLE SPESE DI BILANCIO PER MISSIONI, PROGRAMMI E MACROAGGREGATI

SPESE IN CONTO CAPITALE E PER INCR. ATT. FINANZ.

PAGAMENTI IN C/RESIDUI (*)

05	Viabilità e infrastrutture stradali	0,00	7.071.850,84	9.690.398,08	0,00	0,00	16.762.248,92	0,00	0,00	0,00	0,00	0,00
06	Politica regionale unitaria per i trasporti e il diritto alla mobilità *(solo per le Regioni)*	0,00	9.837.026,47	43.947.542,33	7.520.952,68	0,00	61.305.521,48	0,00	0,00	0,00	0,00	0,00
	TOTALE MISSIONE 10 - Trasporti e diritto alla mobilità	**0,00**	**16.908.877,31**	**76.742.318,25**	**7.520.952,68**	**0,00**	**101.172.148,24**	**0,00**	**0,00**	**0,00**	**0,00**	**0,00**
11	***MISSIONE 11 - Soccorso civile***											
01	Sistema di protezione civile	0,00	277.466,72	0,00	0,00	0,00	277.466,72	0,00	0,00	0,00	0,00	0,00
02	Interventi a seguito di calamità naturali	0,00	53.040,32	1.024.987,64	263.959,95	0,00	1.341.987,91	0,00	0,00	0,00	0,00	0,00
03	Politica regionale unitaria per il soccorso e la protezione civile *(solo per le Regioni)*	0,00	0,00	118.130,00	0,00	0,00	118.130,00	0,00	0,00	0,00	0,00	0,00
	TOTALE MISSIONE 11 - Soccorso civile	**0,00**	**330.507,04**	**1.143.117,64**	**263.959,95**	**0,00**	**1.737.584,63**	**0,00**	**0,00**	**0,00**	**0,00**	**0,00**
12	***MISSIONE 12 - Diritti sociali, politiche sociali e famiglia***											
01	Interventi per l'infanzia e i minori e per asili nido	0,00	0,00	1.961.055,72	0,00	0,00	1.961.055,72	0,00	0,00	0,00	0,00	0,00
02	Interventi per la disabilità	0,00	0,00	0,00	0,00	0,00	0,00	0,00	0,00	0,00	0,00	0,00
03	Interventi per gli anziani	0,00	0,00	0,00	0,00	0,00	0,00	0,00	0,00	0,00	0,00	0,00
04	Interventi per soggetti a rischio di esclusione sociale	0,00	0,00	0,00	0,00	0,00	0,00	0,00	0,00	0,00	0,00	0,00
05	Interventi per le famiglie	0,00	0,00	0,00	0,00	0,00	0,00	0,00	0,00	0,00	0,00	0,00
06	Interventi per il diritto alla casa	0,00	0,00	0,00	0,00	0,00	0,00	0,00	0,00	0,00	0,00	0,00
07	Programmazione e governo della rete dei servizi sociosanitari e sociali	0,00	0,00	0,00	0,00	0,00	0,00	0,00	0,00	0,00	0,00	0,00
08	Cooperazione e associazionismo	0,00	0,00	0,00	0,00	0,00	0,00	0,00	0,00	0,00	0,00	0,00
09	Servizio necroscopico e cimiteriale	0,00	0,00	0,00	0,00	0,00	0,00	0,00	0,00	0,00	0,00	0,00
10	Politica regionale unitaria per i diritti sociali e la famiglia *(solo per le Regioni)*	0,00	0,00	6.001.623,30	0,00	0,00	6.001.623,30	0,00	0,00	0,00	0,00	0,00
	TOTALE MISSIONE 12 - Diritti sociali, politiche sociali e famiglia	**0,00**	**0,00**	**7.962.679,02**	**0,00**	**0,00**	**7.962.679,02**	**0,00**	**0,00**	**0,00**	**0,00**	**0,00**
13	***MISSIONE 13 - Tutela della salute***											
01	Servizio sanitario regionale - finanziamento ordinario corrente per la garanzia dei LEA	0,00	0,00	129.149.478,43	0,00	0,00	129.149.478,43	0,00	0,00	0,00	0,00	0,00
04	Servizio sanitario regionale - ripiano di disavanzi sanitari relativi ad esercizi pregressi	0,00	0,00	0,00	0,00	0,00	0,00	0,00	0,00	0,00	0,00	0,00
05	Servizio sanitario regionale - investimenti sanitari	0,00	0,00	34.472.461,20	0,00	0,00	34.472.461,20	0,00	0,00	0,00	0,00	0,00
07	Ulteriori spese in materia sanitaria	0,00	0,00	301.073,00	69.601,60	0,00	370.674,60	0,00	0,00	0,00	0,00	0,00
08	Politica regionale unitaria per la tutela della salute *(solo per le Regioni)*	0,00	569.946,00	38.792.337,65	0,00	0,00	39.362.283,65	0,00	0,00	0,00	0,00	0,00
	TOTALE MISSIONE 13 - Tutela della salute	**0,00**	**569.946,00**	**202.715.350,28**	**69.601,60**	**0,00**	**203.354.897,88**	**0,00**	**0,00**	**0,00**	**0,00**	**0,00**
14	***MISSIONE 14 - Sviluppo economico e competitività***											
01	Industria, PMI e Artigianato	0,00	0,00	0,00	0,00	0,00	0,00	0,00	0,00	0,00	0,00	0,00
02	Commercio - reti distributive - tutela dei consumatori	0,00	0,00	1.230.774,44	0,00	0,00	1.230.774,44	0,00	0,00	0,00	0,00	0,00
03	Ricerca e innovazione	0,00	0,00	11.424,50	0,00	0,00	11.424,50	0,00	0,00	0,00	0,00	0,00
04	Reti e altri servizi di pubblica utilità	0,00	0,00	0,00	0,00	0,00	0,00	0,00	0,00	0,00	0,00	0,00
05	Politica regionale unitaria per lo sviluppo economico e la competitività *(solo per le Regioni)*	0,00	365.716,69	148.012.225,24	1.669.425,51	0,00	150.047.367,44	0,00	0,00	0,00	0,00	0,00
	TOTALE MISSIONE 14 - Sviluppo economico e competitività	**0,00**	**365.716,69**	**149.254.424,18**	**1.669.425,51**	**0,00**	**151.289.566,38**	**0,00**	**0,00**	**0,00**	**0,00**	**0,00**

REGIONE PUGLIA SEZIONE BILANCIO E RAGIONERIA

Esercizio finanziario 2019

PROSPETTO DELLE SPESE DI BILANCIO PER MISSIONI, PROGRAMMI E MACROAGGREGATI

SPESE IN CONTO CAPITALE E PER INCR. ATT. FINANZ.

PAGAMENTI IN C/RESIDUI (*)

15	***MISSIONE 15 - Politiche per il lavoro e la formazione professionale***											
01	Servizi per lo sviluppo del mercato del lavoro	0,00	0,00	0,00	0,00	0,00	0,00	0,00	0,00	0,00	0,00	0,00
02	Formazione professionale	0,00	0,00	0,00	0,00	0,00	0,00	0,00	0,00	0,00	0,00	0,00
03	Sostegno all'occupazione	0,00	0,00	0,00	0,00	0,00	0,00	0,00	0,00	0,00	0,00	0,00
04	Politica regionale unitaria per il lavoro e la formazione professionale *(solo per le Regioni)*	0,00	0,00	0,00	0,00	0,00	0,00	0,00	0,00	0,00	0,00	0,00
	TOTALE MISSIONE 15 - Politiche per il lavoro e la formazione professionale	**0,00**	**0,00**	**0,00**	**0,00**	**0,00**	**0,00**	**0,00**	**0,00**	**0,00**	**0,00**	**0,00**
16	***MISSIONE 16 - Agricoltura, politiche agroalimentari e pesca***											
01	Sviluppo del settore agricolo e del sistema agroalimentare	0,00	560.916,32	884.172,93	1.480.681,57	0,00	2.925.770,82	0,00	0,00	0,00	0,00	0,00
02	Caccia e pesca	0,00	0,00	0,00	0,00	0,00	0,00	0,00	0,00	0,00	0,00	0,00
03	Politica regionale unitaria per l'agricoltura, i sistemi agroalimentari, la caccia e la pesca *(solo per le Regioni)*	0,00	0,00	5.077.150,87	0,00	0,00	5.077.150,87	0,00	0,00	0,00	0,00	0,00
	TOTALE MISSIONE 16 - Agricoltura, politiche agroalimentari e pesca	**0,00**	**560.916,32**	**5.961.323,80**	**1.480.681,57**	**0,00**	**8.002.921,69**	**0,00**	**0,00**	**0,00**	**0,00**	**0,00**
17	***MISSIONE 17 - Energia e diversificazione delle fonti energetiche***											
01	Fonti energetiche	0,00	0,00	1.020.024,34	0,00	0,00	1.020.024,34	0,00	0,00	0,00	0,00	0,00
02	Politica regionale unitaria per l'energia e la diversificazione delle fonti energetiche *(solo per le Regioni)*	0,00	0,00	10.076.047,01	0,00	0,00	10.076.047,01	0,00	0,00	0,00	0,00	0,00
	TOTALE MISSIONE 17 - Energia e diversificazione delle fonti energetiche	**0,00**	**0,00**	**11.096.071,35**	**0,00**	**0,00**	**11.096.071,35**	**0,00**	**0,00**	**0,00**	**0,00**	**0,00**
18	***MISSIONE 18 - Relazioni con le altre autonomie territoriali e locali***											
01	Relazioni finanziarie con le altre autonomie territoriali	0,00	0,00	0,00	0,00	0,00	0,00	0,00	0,00	0,00	0,00	0,00
02	Politica regionale unitaria per le relazioni con le altre autonomie territoriali e locali *(solo per le Regioni)*	0,00	0,00	0,00	0,00	0,00	0,00	0,00	0,00	0,00	0,00	0,00
	TOTALE MISSIONE 18 - Relazioni con le altre autonomie territoriali e locali	**0,00**	**0,00**	**0,00**	**0,00**	**0,00**	**0,00**	**0,00**	**0,00**	**0,00**	**0,00**	**0,00**
19	***MISSIONE 19 - Relazioni internazionali***											
01	Relazioni internazionali e Cooperazione allo sviluppo	0,00	0,00	0,00	0,00	0,00	0,00	0,00	0,00	0,00	0,00	0,00
02	Cooperazione territoriale *(solo per le Regioni)*	0,00	0,00	0,00	0,00	0,00	0,00	0,00	0,00	0,00	0,00	0,00
	TOTALE MISSIONE 19 - Relazioni internazionali	**0,00**	**0,00**	**0,00**	**0,00**	**0,00**	**0,00**	**0,00**	**0,00**	**0,00**	**0,00**	**0,00**
20	***MISSIONE 20 - Fondi e accantonamenti***											
01	Fondo di riserva	0,00	0,00	0,00	0,00	0,00	0,00	0,00	0,00	0,00	0,00	0,00
02	Fondo crediti di dubbia esigibilità	0,00	0,00	0,00	0,00	0,00	0,00	0,00	0,00	0,00	0,00	0,00
03	Altri Fondi	0,00	0,00	0,00	0,00	0,00	0,00	0,00	0,00	0,00	0,00	0,00
	TOTALE MISSIONE 20 - Fondi e accantonamenti	**0,00**	**0,00**	**0,00**	**0,00**	**0,00**	**0,00**	**0,00**	**0,00**	**0,00**	**0,00**	**0,00**
	TOTALE MACROAGGREGATI	**0,00**	**29.287.782,35**	**569.066.303,54**	**29.692.091,03**	**0,00**	**628.046.176,92**	**0,00**	**1.234.163,02**	**0,00**	**0,00**	**1.234.163,02**

(*) Allegato introdotto dal DM 1 dicembre 2015. Gli enti locali possono rinviare la decorrenza dell'aggiornamento dello schema di rendiconto all'esercizio in cui i rendiconti dei Comuni e delle Province sono acquisiti dalla banca dati delle amministrazioni pubbliche di cui all'articolo 13 della legge n. 196 del 2009 e resi disponibili a ISTAT

REGIONE PUGLIA SEZIONE BILANCIO E RAGIONERIA

21 ALLEGATO E (ex. All. n.10 DLgs 118/2011-Rendiconto)

REGIONE PUGLIA

RENDICONTO CONSOLIDATO

EX ART. 11 COMMI 8 e 9 D.LGS 118/2011

ESERCIZIO FINANZIARIO 2019

PROSPETTO DELLE SPESE DI BILANCIO PER MISSIONI, PROGRAMMI E MACROAGGREGATI

SPESE PER RIMBORSO DI PRESTITI - IMPEGNI

Data di stampa
30/06/2020

REGIONE PUGLIA – SEZIONE BILANCIO E RAGIONERIA

Esercizio finanziario 2019

PROSPETTO DELLE SPESE DI BILANCIO PER MISSIONI, PROGRAMMI E MACROAGGREGATI

SPESE PER RIMBORSO DI PRESTITI - IMPEGNI

	MISSIONI E PROGRAMMI \ MACROAGGREGATI	Rimborso di titoli obbligazionari	Rimborso prestiti a breve termine	Rimborso mutui e altri finanziamenti a medio lungo termine	Rimborso di altre forme di indebitamento	Fondi per rimborso prestiti (1)	Totale
		401	402	403	404	405	400
01	***MISSIONE 1 - Servizi istituzionali, generali e di gestione***						
06	Ufficio tecnico	0,00	0,00	8.358.669,40	0,00	0,00	8.358.669,40
12	Politica regionale unitaria per i servizi istituzionali, generali e di gestione *(solo per le Regioni)*	0,00	0,00	7.717.949,17	0,00	0,00	7.717.949,17
	TOTALE MISSIONE 1 - Servizi istituzionali, generali e di gestione	***0,00***	***0,00***	***16.076.618,57***	***0,00***	***0,00***	***16.076.618,57***
10	***MISSIONE 10 - Trasporti e diritto alla mobilità***						
02	Trasporto pubblico locale	0,00	0,00	2.276.176,62	0,00	0,00	2.276.176,62
05	Viabilità e infrastrutture stradali	0,00	0,00	63.546,13	0,00	0,00	63.546,13
	TOTALE MISSIONE 10 - Trasporti e diritto alla mobilità	***0,00***	***0,00***	***2.339.722,75***	***0,00***	***0,00***	***2.339.722,75***
13	***MISSIONE 13 - Tutela della salute***						
04	Servizio sanitario regionale - ripiano di disavanzi sanitari relativi ad esercizi pregressi	0,00	0,00	20.802.834,51	0,00	0,00	20.802.834,51
	TOTALE MISSIONE 13 - Tutela della salute	***0,00***	***0,00***	***20.802.834,51***	***0,00***	***0,00***	***20.802.834,51***
50	***MISSIONE 50 - Debito pubblico***						
02	Quota capitale ammortamento mutui e prestiti obbligazionari	0,00	0,00	31.522.652,00	0,00	0,00	31.522.652,00
	TOTALE MISSIONE 50 - Debito pubblico	***0,00***	***0,00***	***31.522.652,00***	***0,00***	***0,00***	***31.522.652,00***
	TOTALE MACROAGGREGATI	***0,00***	***0,00***	***70.741.827,83***	***0,00***	***0,00***	***70.741.827,83***

(1) Gli stanziamenti di spesa riguardanti il macroaggregato "Fondi per rimborso prestiti" non possono essere impegnati e pagati.

REGIONE PUGLIA - SEZIONE BILANCIO E RAGIONERIA

22 ALLEGATO E (ex. All. n.10 DLgs 118/2011-Rendiconto)

REGIONE PUGLIA

RENDICONTO CONSOLIDATO

EX ART. 11 COMMI 8 e 9 D.LGS 118/2011

ESERCIZIO FINANZIARIO 2019

PROSPETTO DELLE SPESE DI BILANCIO PER MISSIONI, PROGRAMMI E MACROAGGREGATI

SPESE PER SERVIZI CONTO TERZI E PARTITE DI GIRO - IMPEGNI

Data di stampa
30/06/2020

REGIONE PUGLIA - SEZIONE BILANCIO E RAGIONERIA

Esercizio finanziario 2019

PROSPETTO DELLE SPESE DI BILANCIO PER MISSIONI, PROGRAMMI E MACROAGGREGATI

SPESE PER SER. C. TERZI E P.D.G. - IMPEGNI

MISSIONI E PROGRAMMI \ MACROAGGREGATI		Uscite per partite di giro	Uscite per conto terzi	Totale
		701	702	700
99	***MISSIONE 99 - Servizi per conto terzi***			
01	Servizi per conto terzi e Partite di giro	123.005.241,84	11.879.800,34	134.885.042,18
02	Anticipazioni per il finanziamento del sistema sanitario nazionale	903.855.502,01	0,00	903.855.502,01
	TOTALE MISSIONE 99 - Servizi per conto terzi	**1.026.860.743,85**	**11.879.800,34**	**1.038.740.544,19**

REGIONE PUGLIA SEZIONE BILANCIO E RAGIONERIA

23 ALLEGATO E (ex. All. n.10 DLgs 118/2011-Rendiconto)

REGIONE PUGLIA

RENDICONTO CONSOLIDATO
EX ART. 11 COMMI 8 e 9 D.LGS 118/2011

ESERCIZIO FINANZIARIO 2019

RIEPILOGO SPESE PER TITOLI E MACROAGGREGATI

IMPEGNI

Data di stampa
30/06/2020

REGIONE PUGLIA – SEZIONE BILANCIO E RAGIONERIA

ESERCIZIO FINANZIARIO 2019
RIEPILOGO SPESE PER TITOLI E MACROAGGREGATI

TITOLI E MACROAGGREGATI DI SPESA		Totale	*- di cui non ricorrenti*
	TITOLO 1 - Spese correnti		
101	Redditi da lavoro dipendente	165.663.566,57	*9.907.118,57*
102	Imposte e tasse a carico dell'ente	14.431.276,61	*1.850.484,11*
103	Acquisto di beni e servizi	529.096.011,81	*11.726.070,52*
104	Trasferimenti correnti	8.657.250.026,35	*138.249.850,84*
105	Trasferimenti di tributi (solo per le Regioni)	0,00	*0,00*
106	Fondi perequativi (solo per le Regioni)	0,00	*0,00*
107	Interessi passivi	43.679.537,25	*0,00*
108	Altre spese per redditi da capitale	0,00	*0,00*
109	Rimborsi e poste correttive delle entrate	20.034.031,52	*280.246,12*
110	Altre spese correnti	6.136.111,68	*5.273.829,82*
100	**Totale TITOLO 1**	**9.436.290.561,79**	***167.287.599,98***
	TITOLO 2 - Spese in conto capitale		
201	Tributi in conto capitale a carico dell'ente	0,00	*0,00*
202	Investimenti fissi lordi e acquisto di terreni	47.201.081,06	*24.607.733,92*
203	Contributi agli investimenti	2.010.384.592,79	*123.732.597,01*
204	Altri trasferimenti in conto capitale	52.897.052,53	*41.896.088,58*
205	Altre spese in conto capitale	0,00	*0,00*
200	**Totale TITOLO 2**	**2.110.482.726,38**	***190.236.419,51***
	TITOLO 3 - Spese per incremento di attività finanziarie		
301	Acquisizioni di attività finanziarie	6.055.046,12	*6.055.046,12*
302	Concessione crediti di breve termine	1.684.326,53	*0,00*
303	Concessione crediti di medio-lungo termine	100.000,00	*100.000,00*
304	Altre spese per incremento di attività finanziarie	565.326.334,15	*0,00*
300	**Totale TITOLO 3**	**573.165.706,80**	***6.155.046,12***
	TITOLO 4 - Rimborso di prestiti		

REGIONE PUGLIA SEZIONE BILANCIO E RAGIONERIA

23 Allegato E (ex All. n. 10 D.Lgs 118/2011)

ESERCIZIO FINANZIARIO 2019

RIEPILOGO SPESE PER TITOLI E MACROAGGREGATI

401	Rimborso di titoli obbligazionari	0,00	*0,00*
402	Rimborso prestiti a breve termine	0,00	*0,00*
403	Rimborso mutui e altri finanziamenti a medio lungo termine	70.741.827,83	*0,00*
404	Rimborso di altre forme di indebitamento	0,00	*0,00*
405	Fondi per rimborso prestiti (1)	0,00	*0,00*
400	**Totale TITOLO 4**	**70.741.827,83**	***0,00***
	TITOLO 5 - Chiusura Anticipazioni ricevute da istituto tesoriere/cassiere		
501	Chiusura Anticipazioni ricevute da istituto tesoriere/cassiere	0,00	*0,00*
500	**Totale TITOLO 5**	**0,00**	***0,00***
	TITOLO 7 - Uscite per conto terzi e partite di giro		
701	Uscite per partite di giro	1.026.860.743,85	*28.052,36*
702	Uscite per conto terzi	11.879.800,34	*3.812.302,03*
700	**Totale TITOLO 7**	**1.038.740.544,19**	***3.840.354,39***
	TOTALE IMPEGNI	**13.229.421.366,99**	**367.519.420,00**

(1) Gli stanziamenti di spesa riguardanti il macroaggregato "Fondi per rimborso prestiti" non possono essere impegnati e pagati.

REGIONE PUGLIA – SEZIONE BILANCIO E RAGIONERIA



REGIONE PUGLIA

RENDICONTO CONSOLIDATO
EX ART. 11 COMMI 8 e 9 D.LGS 118/2011
ESERCIZIO FINANZIARIO 2019
ACCERTAMENTI ASSUNTI NEL 2019 E NEGLI ESERCIZI PRECEDENTI
IMPUTATI ALL'ANNO 2020 E SEGUENTI

Data di stampa
30/06/2020



ESERCIZIO FINANZIARIO 2019 24 ALLEGATO F (ex. All.n.10 D.Lgs 118/2011-Rendiconto)

ACCERTAMENTI ASSUNTI NEL 2019 E NEGLI ESERCIZI PRECEDENTI
IMPUTATI ALL'ANNO 2020 E SEGUENTI

	TITOLI E TIPOLOGIE DI ENTRATA	Anno 2020		Anno 2021		Anni successivi
		Previsioni di competenza	Accertamenti	Previsioni di competenza del bilancio pluriennale	Accertamenti	Accertamenti
	TITOLO 1 - Entrate correnti di natura tributaria, contributiva e perequativa					
10101	Tipologia 101 - Imposte tasse e proventi assimilati	755.633.430,00	311.974,32	755.633.430,00	129.989,30	0,00
10102	Tipologia 102 - Tributi destinati al finanziamento della sanità *(solo per le Regioni*)	5.354.705.327,00	3.541.914,00	5.354.705.327,00	5.082.670,00	0,00
10103	Tipologia 103- Tributi devoluti e regolati alle autonomie speciali *(solo per le Regioni)*	0,00	0,00	0,00	0,00	0,00
10104	Tipologia 104 - Compartecipazioni di tributi	389.158.343,52	0,00	389.158.343,52	0,00	0,00
10301	Tipologia 301 - Fondi perequativi da Amministrazioni Centrali	383.727.476,02	0,00	383.727.476,02	0,00	0,00
10302	Tipologia 302 - Fondi perequativi dalla Regione o Provincia autonoma *(solo per Enti locali)*	0,00	0,00	0,00	0,00	0,00
10000	**Totale TITOLO 1**	**6.883.224.576,54**	**3.853.888,32**	**6.883.224.576,54**	**5.212.659,30**	**0,00**
	TITOLO 2 - Trasferimenti correnti					
20101	Tipologia 101 - Trasferimenti correnti da Amministrazioni pubbliche	2.627.414.044,59	91.645.269,01	2.491.674.001,10	17.750.144,90	10.712.788,73
20102	Tipologia 102 - Trasferimenti correnti da Famiglie	0,00	0,00	0,00	0,00	0,00
20103	Tipologia 103 - Trasferimenti correnti da Imprese	70.081.307,76	34.084,00	70.022.997,47	3.264,00	18.674,00
20104	Tipologia 104 - Trasferimenti correnti da Istituzioni Sociali Private	5.780,00	4.842,30	0,00	0,00	0,00
20105	Tipologia 105 - Trasferimenti correnti dall'Unione europea e dal Resto del Mondo	138.512.684,08	83.073.229,89	56.349.224,83	25.972.927,88	20.897.869,74
20000	**Totale TITOLO 2**	**2.836.013.816,43**	**174.757.425,20**	**2.618.046.223,40**	**43.726.336,78**	**31.629.332,47**
	TITOLO 3 - Entrate extratributarie					
30100	Tipologia 100 - Vendita di beni e servizi e proventi derivanti dalla gestione dei beni	5.258.000,00	322.078,13	5.258.000,00	316.388,39	1.309.425,66
30200	Tipologia 200 - Proventi derivanti dall'attività di controllo e repressione delle irregolarità e degli illeciti	4.395.000,00	10.049,39	4.395.000,00	4.804,83	2.084,68
30300	Tipologia 300 - Interessi attivi	2.003.500,00	58.643,29	2.003.500,00	34.385,89	28.445,01
30400	Tipologia 400 - Altre entrate da redditi da capitale	0,00	0,00	0,00	0,00	0,00
30500	Tipologia 500 - Rimborsi e altre entrate correnti	120.327.578,00	1.192.598,64	120.266.000,00	1.014.059,60	16.006.365,33
30000	**Totale TITOLO 3**	**131.984.078,00**	**1.583.369,45**	**131.922.500,00**	**1.369.638,71**	**17.346.320,68**

REGIONE PUGLIA – SEZIONE BILANCIO E RAGIONERIA

ESERCIZIO FINANZIARIO 2019 24 ALLEGATO F (ex. All.n.10 D.Lgs 118/2011-Rendiconto)

ACCERTAMENTI ASSUNTI NEL 2019 E NEGLI ESERCIZI PRECEDENTI

IMPUTATI ALL'ANNO 2020 E SEGUENTI

	TITOLI E TIPOLOGIE DI ENTRATA	Anno 2020		Anno 2021		Anni successivi
		Previsioni di competenza	Accertamenti	Previsioni di competenza del bilancio pluriennale	Accertamenti	Accertamenti
	TITOLO 4 - Entrate in conto capitale					
40100	Tipologia 100 - Tributi in conto capitale	0,00	0,00	0,00	0,00	0,00
40200	Tipologia 200 - Contributi agli investimenti	1.335.075.977,23	579.375.085,39	622.246.998,53	266.148.167,46	38.467.790,46
40300	Tipologia 300 - Altri trasferimenti in conto capitale	10.000.000,00	10.000.000,00	0,00	0,00	0,00
40400	Tipologia 400 - Entrate da alienazione di beni materiali e immateriali	10.630.000,00	404.289,54	13.630.000,00	402.040,60	1.418.776,09
40500	Tipologia 500 - Altre entrate in conto capitale	500.000,00	896.782,63	500.000,00	751.093,31	0,00
40000	**Totale TITOLO 4**	**1.356.205.977,23**	**590.676.157,56**	**636.376.998,53**	**267.301.301,37**	**39.886.566,55**
	TITOLO 5 - Entrate da riduzione di attività finanziarie					
50100	Tipologia 100 - Alienazione di attività finanziarie	0,00	0,00	0,00	0,00	0,00
50200	Tipologia 200 - Riscossione crediti di breve termine	3.200.000,00	0,00	3.200.000,00	0,00	5.000.000,00
50300	Tipologia 300 - Riscossione crediti di medio e lungo termine	3.801.101,65	2.190.722,12	3.801.101,65	2.166.033,15	11.438.330,86
50400	Tipologia 400 - Altre entrate per riduzione di attività finanziarie	1.500.000.000,00	0,00	1.500.000.000,00	0,00	0,00
50000	**Totale TITOLO 5**	**1.507.001.101,65**	**2.190.722,12**	**1.507.001.101,65**	**2.166.033,15**	**16.438.330,86**
	TITOLO 6 - Accensione prestiti					
60100	Tipologia 100 - Emissione di titoli obbligazionari	0,00	0,00	0,00	0,00	0,00
60200	Tipologia 200 - Accensione Prestiti a breve termine	0,00	0,00	0,00	0,00	0,00
60300	Tipologia 300 - Accensione Mutui e altri finanziamenti a medio lungo termine	39.423.652,44	6.223.148,76	0,00	0,00	0,00
60400	Tipologia 400 - Altre forme di indebitamento	0,00	0,00	0,00	0,00	0,00
60000	**Totale TITOLO 6**	**39.423.652,44**	**6.223.148,76**	**0,00**	**0,00**	**0,00**
	TITOLO 9 - Entrate per conto terzi e partite di giro					
90100	Tipologia 100 - Entrate per partite di giro	2.863.816.400,00	0,00	2.863.816.400,00	0,00	0,00
90200	Tipologia 200 - Entrate per conto terzi	64.109.576,86	0,00	64.079.576,86	0,00	0,00
90000	**Totale TITOLO 9**	**2.927.925.976,86**	**0,00**	**2.927.895.976,86**	**0,00**	**0,00**
	TOTALE ACCERTAMENTI	**15.681.779.179,15**	**779.284.711,41**	**14.704.467.376,98**	**319.775.969,31**	**105.300.550,56**

REGIONE PUGLIA SEZIONE BILANCIO E RAGIONERIA

25 ALLEGATO G (ex. All. n.10 DLgs 118/2011-Rendiconto)

REGIONE PUGLIA

RENDICONTO CONSOLIDATO

EX ART. 11 COMMI 8 e 9 D.LGS 118/2011

ESERCIZIO FINANZIARIO 2019

IMPEGNI ASSUNTI NEL 2019 E NEGLI ESERCIZI PRECEDENTI

IMPUTATI ALL'ANNO 2020 E SEGUENTI

Data di stampa
30/06/2020

REGIONE PUGLIA – SEZIONE BILANCIO E RAGIONERIA

ESERCIZIO FINANZIARIO 2019 25 ALLEGATO G (ex All. n. 10 D.Lgs 118/2011)

IMPEGNI ASSUNTI NEL 2019 E NEGLI ESERCIZI PRECEDENTI
IMPUTATI ALL'ANNO 2020 E SEGUENTI

TITOLI E MACROAGGREGATI DI SPESA		Anno 2020		Anno 2021		Anni successivi
		Previsioni di competenza	Impegni	Previsioni di competenza del bilancio pluriennale	Impegni	Impegni
	TITOLO 1 - Spese correnti					
101	Redditi da lavoro dipendente	182.295.748,38	6.799.061,95	181.292.774,47	4.472.334,51	6.854.311,24
102	Imposte e tasse a carico dell'ente	18.602.718,57	582.098,16	18.498.252,16	445.714,13	456.648,20
103	Acquisto di beni e servizi	503.918.544,90	71.207.759,29	458.723.500,97	31.634.924,47	8.706.188,51
104	Trasferimenti correnti	8.449.558.584,53	112.388.655,42	8.411.629.420,75	20.575.856,84	15.550.130,55
105	Trasferimenti di tributi (solo per le Regioni)	0,00	0,00	0,00	0,00	0,00
106	Fondi perequativi (solo per le Regioni)	0,00	0,00	0,00	0,00	0,00
107	Interessi passivi	42.741.008,02	41.167.706,36	40.714.838,96	39.344.015,68	416.571.091,00
108	Altre spese per redditi da capitale	0,00	0,00	0,00	0,00	0,00
109	Rimborsi e poste correttive delle entrate	15.540.000,00	394.399,43	15.540.000,00	72.350,00	12.058,34
110	Altre spese correnti	289.718.936,28	135.157,67	303.722.242,48	41.907,62	0,00
100	**Totale TITOLO 1**	**9.502.375.540,68**	**232.674.838,28**	**9.430.121.029,79**	**96.587.103,25**	**448.150.427,84**

REGIONE PUGLIA SEZIONE BILANCIO E RAGIONERIA

ESERCIZIO FINANZIARIO 2019 25 ALLEGATO G (ex All. n. 10 D.Lgs 118/2011)

IMPEGNI ASSUNTI NEL 2019 E NEGLI ESERCIZI PRECEDENTI
IMPUTATI ALL'ANNO 2020 E SEGUENTI

	TITOLI E MACROAGGREGATI DI SPESA	Anno 2020		Anno 2021		Anni successivi
		Previsioni di competenza	Impegni	Previsioni di competenza del bilancio pluriennale	Impegni	Impegni
	TITOLO 2 - Spese in conto capitale					
201	Tributi in conto capitale a carico dell'ente	0,00	0,00	0,00	0,00	0,00
202	Investimenti fissi lordi e acquisto di terreni	126.423.049,04	8.312.624,14	29.093.153,16	2.381.250,08	0,00
203	Contributi agli investimenti	1.581.803.825,15	539.404.561,84	727.227.677,14	285.314.468,88	46.840.007,41
204	Altri trasferimenti in conto capitale	16.564.700,00	11.000.000,00	5.448.504,15	0,00	0,00
205	Altre spese in conto capitale	4.329.105,77	0,00	36.520.549,09	0,00	0,00
200	**Totale TITOLO 2**	**1.729.120.679,96**	**558.717.185,98**	**798.289.883,54**	**287.695.718,96**	**46.840.007,41**
	TITOLO 3 - Spese per incremento di attività finanziarie					
301	Acquisizioni di attività finanziarie	0,00	0,00	0,00	0,00	0,00
302	Concessione crediti di breve termine	3.200.000,00	0,00	3.200.000,00	0,00	0,00
303	Concessione crediti di medio-lungo termine	701.101,65	0,00	701.101,65	0,00	0,00
304	Altre spese per incremento di attività finanziarie	1.500.101.000,00	0,00	1.500.101.000,00	0,00	0,00
300	**Totale TITOLO 3**	**1.504.002.101,65**	**0,00**	**1.504.002.101,65**	**0,00**	**0,00**
	TITOLO 4 - Rimborso di prestiti					
401	Rimborso di titoli obbligazionari	0,00	0,00	0,00	0,00	0,00
402	Rimborso prestiti a breve termine	0,00	0,00	0,00	0,00	0,00
403	Rimborso mutui e altri finanziamenti a medio lungo termine	61.295.865,23	54.655.914,75	63.188.769,55	56.346.340,70	1.234.029.245,47
404	Rimborso di altre forme di indebitamento	0,00	0,00	0,00	0,00	0,00
405	Fondi per rimborso prestiti [1]	425.490.444,18	0,00	408.225.648,99	0,00	0,00
400	**Totale TITOLO 4**	**486.786.309,41**	**54.655.914,75**	**471.414.418,54**	**56.346.340,70**	**1.234.029.245,47**

REGIONE PUGLIA - SEZIONE BILANCIO E RAGIONERIA

IMPEGNI ASSUNTI NEL 2019 E NEGLI ESERCIZI PRECEDENTI
IMPUTATI ALL'ANNO 2020 E SEGUENTI

TITOLI E MACROAGGREGATI DI SPESA		Anno 2020		Anno 2021		Anni successivi
		Previsioni di competenza	Impegni	Previsioni di competenza del bilancio pluriennale	Impegni	Impegni
	TITOLO 5 - Chiusura Anticipazioni ricevute da istituto tesoriere/cassiere					
501	Chiusura Anticipazioni ricevute da istituto tesoriere/cassiere	0,00	0,00	0,00	0,00	0,00
500	**Totale TITOLO 5**	**0,00**	**0,00**	**0,00**	**0,00**	**0,00**
	TITOLO 7 - Uscite per conto terzi e partite di giro					
701	Uscite per partite di giro	2.864.016.400,00	0,00	2.864.016.400,00	0,00	0,00
702	Uscite per conto terzi	63.909.576,86	0,00	63.909.576,86	0,00	0,00
700	**Totale TITOLO 7**	**2.927.925.976,86**	**0,00**	**2.927.925.976,86**	**0,00**	**0,00**
	TOTALE IMPEGNI	**16.150.210.608,56**	**846.047.939,01**	**15.131.753.410,38**	**440.629.162,91**	**1.729.019.680,72**

(1) Gli stanziamenti di spesa riguardanti il macroaggregato "Fondi per rimborso prestiti" non possono essere impegnati e pagati.

REGIONE PUGLIA - SEZIONE BILANCIO E RAGIONERIA

REGIONE PUGLIA

RENDICONTO CONSOLIDATO - EX ART. 11 COMMI 8 e 9 D.LGS 118/2011

CONTABILITA' GENERALE (DL. 118)

ESERCIZIO FINANZIARIO 2019

CONTO ECONOMICO

Data di stampa
30/06/2020

REGIONE PUGLIA - SEZIONE BILANCIO E RAGIONERIA

26 Allegato n.10 - Rendiconto della gestione

CONTO ECONOMICO

	CONTO ECONOMICO	2019	2018	riferimento art.2425 cc	riferimento DM 26/4/95
	A) COMPONENTI POSITIVI DELLA GESTIONE				
1	Proventi da tributi	6.636.645.469,56	6.503.790.242,71		
2	Proventi da fondi perequativi	383.727.476,02	383.727.476,02		
3	**Proventi da trasferimenti e contributi**	4.650.427.342,52	3.880.529.236,80		
a	*Proventi da trasferimenti correnti*	2.614.431.156,03	2.564.408.666,74		A5c
b	*Quota annuale di contributi agli investimenti*	0,00	0,00		E20c
c	*Contributi agli investimenti*	2.035.996.186,49	1.316.120.570,06		
4	**Ricavi delle vendite e prestazioni e proventi da servizi pubblici**	6.100.014,90	5.367.098,53	A1	A1a
a	*Proventi derivanti dalla gestione dei beni*	3.924.962,90	4.006.373,09		
b	*Ricavi della vendita di beni*	6.452,50	14.805,27		
c	*Ricavi e proventi dalla prestazione di servizi*	2.168.599,50	1.345.920,17		
5	Variazioni nelle rimanenze di prodotti in corso di lavorazione, etc. (+/-)	0,00	0,00	A2	A2
6	Variazione dei lavori in corso su ordinazione	0,00	0,00	A3	A3
7	Incrementi di immobilizzazioni per lavori interni	0,00	0,00	A4	A4
8	Altri ricavi e proventi diversi	73.382.243,19	128.840.808,19	A5	A5 a e b
	TOTALE COMPONENTI POSITIVI DELLA GESTIONE (A)	**11.750.282.546,19**	**10.902.254.862,25**		
	B) COMPONENTI NEGATIVI DELLA GESTIONE				
9	Acquisto di materie prime e/o beni di consumo	2.483.443,65	1.643.677,94	B6	B6
10	Prestazioni di servizi	539.116.993,73	521.269.612,53	B7	B7
11	Utilizzo beni di terzi	1.990.134,84	3.511.826,77	B8	B8
12	Trasferimenti e contributi	10.663.832.965,03	9.828.407.005,86		
a	*Trasferimenti correnti*	8.656.074.524,75	8.378.880.728,64		
b	*Contributi agli investimenti ad Amministrazioni pubb.*	1.165.115.218,48	825.627.826,22		
c	*Contributi agli investimenti ad altri soggetti*	842.643.221,80	623.898.451,00		
13	Personale	165.329.953,21	156.528.779,85	B9	B9
14	Ammortamenti e svalutazioni	157.159.254,36	81.153.497,34	B10	B10
a	*Ammortamenti di immobilizzazioni Immateriali*	310.189,39	177.485,66	B10a	B10a
b	*Ammortamenti di immobilizzazioni materiali*	22.771.937,81	19.240.256,35	B10b	B10b
c	*Altre svalutazioni delle immobilizzazioni*	13.000,00	1.766.578,61	B10c	B10c
d	*Svalutazione dei crediti*	134.064.127,16	59.969.176,72	B10d	B10d
15	Variazioni nelle rimanenze di materie prime e/o beni di consumo (+/-)	-218.562,82	0,00	B11	B11
16	Accantonamenti per rischi	145.366.426,87	0,00	B12	B12
17	Altri accantonamenti	201.734,85	0,00	B13	B13
18	Oneri diversi di gestione	31.620.277,69	35.347.394,54	B14	B14
	TOTALE COMPONENTI NEGATIVI DELLA GESTIONE (B)	**11.706.882.621,41**	**10.627.861.794,83**		
	DIFFERENZA FRA COMP. POSITIVI E NEGATIVI DELLA GESTIONE (A-B)	**43.399.924,78**	**274.393.067,42**	-	-
	C) PROVENTI ED ONERI FINANZIARI				
	Proventi finanziari				
19	Proventi da partecipazioni	12.709.712,81	1.094.289,49	C15	C15
a	*da società controllate*	12.250.000,00	0,00		
b	*da società partecipate*	0,00	371.960,00		
c	*da altri soggetti*	459.712,81	722.329,49		
20	Altri proventi finanziari	1.724.426,27	2.725.351,98	C16	C16
	Totale proventi finanziari	14.434.139,08	3.819.641,47		
	Oneri finanziari				
21	Interessi ed altri oneri finanziari	43.679.537,25	46.184.388,06	C17	C17
a	*Interessi passivi*	43.679.537,25	46.184.388,06		
b	*Altri oneri finanziari*	0,00	0,00		
	Totale oneri finanziari	43.679.537,25	46.184.388,06		
	TOTALE PROVENTI ED ONERI FINANZIARI (C)	**-29.245.398,17**	**-42.364.746,59**	-	-
	D) RETTIFICHE DI VALORE ATTIVITA' FINANZIARIE				
22	Rivalutazioni	0,00	0,00	D18	**D18**
23	Svalutazioni	1.841.267,76	252.684.737,88	D19	**D19**

REGIONE PUGLIA SEZIONE BILANCIO E RAGIONERIA

26 Allegato n.10 - Rendiconto della gestione

CONTO ECONOMICO

	CONTO ECONOMICO	2019	2018	riferimento art.2425 cc	riferimento DM 26/4/95
	TOTALE RETTIFICHE (D)	**-1.841.267,76**	**-252.684.737,88**		
	E) PROVENTI ED ONERI STRAORDINARI				
24	Proventi straordinari	248.012.225,44	435.137.017,81	E20	E20
a	*Proventi da permessi di costruire*	0,00	0,00		
b	*Proventi da trasferimenti in conto capitale*	19.865.423,19	14.997.436,68		
c	*Sopravvenienze attive e insussistenze del passivo*	226.892.899,44	419.261.490,24		E20b
d	*Plusvalenze patrimoniali*	1.253.902,81	878.090,89		E20c
e	*Altri proventi straordinari*	0,00	0,00		
	Totale proventi straordinari	**248.012.225,44**	**435.137.017,81**		
25	Oneri straordinari	193.830.536,24	470.259.945,88	E21	E21
a	*Trasferimenti in conto capitale*	52.897.052,53	204.959.110,74		
b	*Sopravvenienze passive e insussistenze dell'attivo*	138.022.305,22	262.886.607,19		E21b
c	*Minusvalenze patrimoniali*	2.911.178,49	2.286.433,54		E21a
d	*Altri oneri straordinari*	0,00	127.794,41		E21d
	Totale oneri straordinari	**193.830.536,24**	**470.259.945,88**		
	TOTALE PROVENTI ED ONERI STRAORDINARI (E)	**54.181.689,20**	**-35.122.928,07**		
	RISULTATO PRIMA DELLE IMPOSTE (A-B+C+D+E)	66.494.948,05	-55.779.345,12		
26	Imposte (*)	12.088.229,86	12.213.939,53	E22	E22
27	**RISULTATO DELL'ESERCIZIO**	54.406.718,19	-67.993.284,65	E23	E23

REGIONE PUGLIA - SEZIONE BILANCIO E RAGIONERIA



REGIONE PUGLIA

RENDICONTO CONSOLIDATO - EX ART. 11 COMMI 8 e 9 D.LGS 118/ 2011

CONTABILITA' GENERALE (DL. 118)

ESERCIZIO FINANZIARIO 2019

STATO PATRIMONIALE ATTIVO

Data di stampa
30/06/2020



Allegato n.10 - Rendiconto della gestione

STATO PATRIMONIALE - ATTIVO

		STATO PATRIMONIALE (ATTIVO)	2019	2018	riferimento art.2424 CC	riferimento DM 26/4/95
		A) CREDITI vs.LO STATO ED ALTRE AMMINISTRAZIONI PUBBLICHE PER LA PARTECIPAZIONE AL FONDO DI DOTAZIONE	0,00	0,00	A	A
		TOTALE CREDITI vs PARTECIPANTI (A)	**0,00**	**0,00**		
		B) IMMOBILIZZAZIONI				
I		*Immobilizzazioni immateriali*			BI	BI
	1	Costi di impianto e di ampliamento	0,00	0,00	BI1	BI1
	2	Costi di ricerca sviluppo e pubblicità	0,00	0,00	BI2	BI2
	3	Diritti di brevetto ed utilizzazione opere dell'ingegno	930.824,92	851.373,25	BI3	BI3
	4	Concessioni, licenze, marchi e diritti simile	0,00	0,00	BI4	BI4
	5	Avviamento	0,00	0,00	BI5	BI5
	6	Immobilizzazioni in corso ed acconti	32.000,00	0,00	BI6	BI6
	9	Altre	1.111.418,28	0,00	BI7	BI7
		Totale immobilizzazioni immateriali	**2.074.243,20**	**851.373,25**		
		Immobilizzazioni materiali (3)				
II	1	Beni demaniali	**412.695.771,44**	**403.921.532,98**		
	1.1	Terreni	48.629.686,87	48.770.666,81		
	1.2	Fabbricati	10.701.837,19	10.810.434,80		
	1.3	Infrastrutture	353.364.247,38	344.340.431,37		
	1.9	Altri beni demaniali	0,00	0,00		
III	2	Altre immobilizzazioni materiali (3)	**488.552.760,27**	**425.000.050,66**		
	2.1	Terreni	18.182.852,24	22.540.560,69	BII1	BII1
	a	*di cui in leasing finanziario*	0,00	0,00		
	2.2	Fabbricati	419.136.206,14	384.156.177,65		
	a	*di cui in leasing finanziario*	0,00	0,00		
	2.3	Impianti e macchinari	7.128.987,40	6.004,24	BII2	BII2
	a	*di cui in leasing finanziario*	0,00	0,00		
	2.4	Attrezzature industriali e commerciali	1.306.829,39	0,00	BII3	BII3
	2.5	Mezzi di trasporto	36.304.617,44	11.913.699,95		
	2.6	Macchine per ufficio e hardware	1.431.776,99	1.946.407,66		
	2.7	Mobili e arredi	2.193.055,08	1.656.387,40		
	2.8	Infrastrutture	1.673.434,23	1.745.865,18		
	2.99	Altri beni materiali	1.195.001,36	1.034.947,89		
	3	Immobilizzazioni in corso ed acconti	15.968.107,00	81.575.850,53	BII5	BII5
		Totale immobilizzazioni materiali	**917.216.638,71**	**910.497.434,17**		
IV		*Immobilizzazioni Finanziarie (1)*				
	1	Partecipazioni in	**1.114.948.899,58**	**1.091.041.814,23**	BIII1	BIII1
	a	*imprese controllate*	396.965.568,10	371.217.224,49	BIII1a	BIII1a
	b	*imprese partecipate*	0,00	0,00	BIII1b	BIII1b
	c	*altri soggetti*	717.983.331,48	719.824.589,74		
	2	Crediti verso	**527.363,03**	**2.079.517,52**	BIII2	BIII2
	a	altre amministrazioni pubbliche	527.363,03	2.079.517,52		
	b	*imprese controllate*	0,00	0,00	BIII2a	BIII2a
	c	*imprese partecipate*	0,00	0,00	BIII2b	BIII2b
	d	*altri soggetti*	0,00	0,00	BIII2c BIII2d	BIII2d
	3	Altri titoli	0,00	0,00	BIII3	
		Totale immobilizzazioni finanziarie	**1.115.476.262,61**	**1.093.121.331,75**		
		TOTALE IMMOBILIZZAZIONI (B)	**2.034.767.144,52**	**2.004.470.139,17**	-	-

REGIONE PUGLIA – SEZIONE BILANCIO E RAGIONERIA

Allegato n.10 - Rendiconto della gestione

STATO PATRIMONIALE - ATTIVO

		STATO PATRIMONIALE (ATTIVO)	2019	2018	riferimento art.2424 CC	riferimento DM 26/4/95
		C) ATTIVO CIRCOLANTE				
I		*Rimanenze*	218.562,82	0,00	CI	CI
		Totale rimanenze	**218.562,82**	**0,00**		
II		*Crediti (2)*				
	1	Crediti di natura tributaria	**713.925.691,32**	**627.542.856,60**		
	a	*Crediti da tributi destinati al finanziamento della sanità*	472.662.400,73	412.605.143,99		
	b	*Altri crediti da tributi*	241.263.290,59	214.937.712,61		
	c	*Crediti da Fondi perequativi*	0,00	0,00		
	2	Crediti per trasferimenti e contributi	**7.825.581.286,62**	**7.552.599.856,10**		
	a	*verso amministrazioni pubbliche*	6.736.146.925,13	6.658.207.217,82		
	b	*imprese controllate*	0,00	0,00	CII2	CII2
	c	*imprese partecipate*	0,00	0,00	CII3	CII3
	d	*verso altri soggetti*	1.089.434.361,49	894.392.638,28		
	3	Verso clienti ed utenti	3.280.792,37	2.461.619,94	CII1	CII1
	4	Altri Crediti	**367.744.615,97**	**582.845.961,94**	CII5	CII5
	a	*verso l'erario*	284.318,00	558.198,00		
	b	*per attività svolta per c/terzi*	0,00	2.570,49		
	c	*altri*	367.460.297,97	582.285.193,45		
		Totale crediti	**8.910.532.386,28**	**8.765.450.294,58**		
III		*Attività finanziarie che non costituiscono immobilizzi*				
	1	Partecipazioni	3.967.045,37	0,00	CIII1,2,3,4,5	CIII1,2,3
	2	Altri titoli	0,00	3.967.054,87	CIII6	CIII5
		Totale attività finanziarie che non costituiscono immobilizzi	**3.967.045,37**	**3.967.054,87**		
IV		*Disponibilità liquide*				
	1	Conto di tesoreria	**2.535.302.154,88**	**1.817.706.030,72**		
	a	*Istituto tesoriere*	0,00	0,00		CIV1a
	b	*presso Banca d'Italia*	2.535.302.154,88	1.817.706.030,72		
	2	Altri depositi bancari e postali	77.583.191,70	24.438.290,04	CIV1	CIV1b e CIV1c
	3	Denaro e valori in cassa	59.709.595,61	41.905.458,71	CIV2 e CIV3	CIV2 e CIV3
	4	Altri conti presso la tesoreria statale intestati all'ente	0,00	0,00		
		Totale disponibilità liquide	**2.672.594.942,19**	**1.884.049.779,47**		
		TOTALE ATTIVO CIRCOLANTE (C)	**11.587.312.936,66**	**10.653.467.128,92**		
		D) RATEI E RISCONTI				
	1	Ratei attivi	0,00	0,00	D	D
	2	Risconti attivi	82.178,73	16.932,69	D	D
		TOTALE RATEI E RISCONTI (D)	**82.178,73**	**16.932,69**		
		TOTALE DELL'ATTIVO (A+B+C+D)	**13.622.162.259,91**	**12.657.954.200,78**	-	-

(1) con separata indicazione degli importi esigibili entro l'esercizio successivo.
(2) con separata indicazione degli importi esigibili oltre l'esercizio successivo.
(3) con separata indicazione degli importi relativi a beni indisponibili.

REGIONE PUGLIA – SEZIONE BILANCIO E RAGIONERIA

REGIONE PUGLIA

RENDICONTO CONSOLIDATO - EX ART. 11 COMMI 8 e 9 D.LGS 118/2011

CONTABILITA' GENERALE (DL. 118)

ESERCIZIO FINANZIARIO 2019

STATO PATRIMONIALE PASSIVO

Data di stampa
30/06/2020

REGIONE PUGLIA SEZIONE BILANCIO E RAGIONERIA

Allegato n.10 - Rendiconto della gestione

STATO PATRIMONIALE - PASSIVO

		STATO PATRIMONIALE (PASSIVO)	2019	2018	riferimento art.2424 CC	riferimento DM 26/4/95
		A) PATRIMONIO NETTO				
I		Fondo di dotazione	1.921.631,06	1.383.699.193,29	AI	AI
II		Riserve	**807.813.353,35**	**765.205.781,46**		
	a	*da risultato economico di esercizi precedenti*	19.915.351,30	28.428.213,41	AIV, AV, AVI, AVII, AVII	AIV, AV, AVI, AVII, AVII
	b	*da capitale*	0,00	0,00	AII, AIII	AII, AIII
	c	*da permessi di costruire*	0,00	0,00		
	d	*riserve indisponibili per beni demaniali e patrimoniali indisponibili e per i beni culturali*	772.040.534,99	722.481.902,29		
	e	*altre riserve indisponibili*	15.857.467,06	14.295.665,76		
III		Risultato economico dell'esercizio	54.406.718,19	-67.993.284,65	AIX	AIX
		TOTALE PATRIMONIO NETTO (A)	**864.141.702,60**	**2.080.911.690,10**		
		B) FONDI PER RISCHI ED ONERI				
	1	Per trattamento di quiescenza	1.856.236,24	0,00	B1	B1
	2	Per imposte	0,00	342.027,85	B2	B2
	3	Altri	679.023.797,21	533.375.745,71	B3	B3
		TOTALE FONDI RISCHI ED ONERI (B)	**680.880.033,45**	**533.717.773,56**		
		C)TRATTAMENTO DI FINE RAPPORTO	0,00	0,00	C	C
		TOTALE T.F.R. (C)	**0,00**	**0,00**		
		D) DEBITI (1)				
	1	Debiti da finanziamento	**3.798.325.462,35**	**2.783.283.630,16**		
	a	*prestiti obbligazionari*	0,00	0,00	D1e D2	D1
	b	*v/ altre amministrazioni pubbliche*	3.279.937.570,54	2.221.543.052,40		
	c	*verso banche e tesoriere*	0,00	0,00	D4	D3 e D4
	d	*verso altri finanziatori*	518.387.891,81	561.740.577,76	D5	
	2	Debiti verso fornitori	229.254.186,87	191.152.403,55	D7	D6
	3	Acconti	0,00	0,00	D6	D5
	4	Debiti per trasferimenti e contributi	**5.958.847.709,67**	**4.680.801.483,41**		
	a	*enti finanziati dal servizio sanitario nazionale*	0,00	0,00		
	b	*altre amministrazioni pubbliche*	4.549.799.971,02	3.820.315.103,74		
	c	*imprese controllate*	213.569.655,20	63.493.040,01	D9	D8
	d	*imprese partecipate*	82.470,00	40.420.642,66	D10	D9
	e	*altri soggetti*	1.195.395.613,45	756.572.697,00		
	5	Altri debiti	**302.313.462,88**	**170.087.807,73**	D12,D13,D14	D11,D12,D13
	a	*tributari*	7.907.689,40	7.871.340,25		
	b	*verso istituti di previdenza e sicurezza sociale*	5.113.518,73	6.692.155,44		
	c	*per attività svolta per c/terzi (2)*	0,00	0,00		
	d	*altri*	289.292.254,75	155.524.312,04		
		TOTALE DEBITI (D)	**10.288.740.821,77**	**7.825.325.324,85**		
		E) RATEI E RISCONTI E CONTRIBUTI AGLI INVESTIMENTI				
I		Ratei passivi	332.158,35	121.159,47	E	E
II		Risconti passivi	**1.788.067.543,74**	**2.217.878.252,80**	E	E
	1	Contributi agli investimenti	**995.416.210,89**	**520.378.242,68**		
	a	da altre amministrazioni pubbliche	613.690.708,37	384.731.239,48		
	b	da altri soggetti	381.725.502,52	135.647.003,20		
	2	Concessioni pluriennali	0,00	0,00		
	3	Altri risconti passivi	792.651.332,85	1.697.500.010,12		
		TOTALE RATEI E RISCONTI (E)	**1.788.399.702,09**	**2.217.999.412,27**		
		TOTALE DEL PASSIVO (A+B+C+D+E)	**13.622.162.259,91**	**12.657.954.200,78**	-	-
		CONTI D'ORDINE				
		1) Impegni su esercizi futuri	162.812.898,05	475.757.519,30		
		2) beni di terzi in uso	0,00	0,00		
		3) beni dati in uso a terzi	0,00	0,00		
		4) garanzie prestate a amministrazioni pubbliche	0,00	0,00		
		5) garanzie prestate a imprese controllate	0,00	0,00		
		6) garanzie prestate a imprese partecipate	0,00	0,00		
		7) garanzie prestate a altre imprese	0,00	0,00		
		TOTALE CONTI D'ORDINE	**162.812.898,05**	**475.757.519,30**	-	-

(1) con separata indicazione degli importi esigibili oltre l'esercizio successivo

(2) Non comprende i debiti derivanti dall'attività di sostituto di imposta. I debiti derivanti da tale attività sono considerati nelle voci 5 a) e b)

REGIONE PUGLIA SEZIONE BILANCIO E RAGIONERIA

Regione Puglia

Parere dell'Organo di Revisione

Al Disegno di Legge Regionale n. 108 del 07 agosto 2020 "Modificazioni al disegno di Legge Regionale del 30 giugno 2020 n. 82 rendiconto generale per l'Esercizio Finanziario 2019 della Regione Puglia"

REGIONE PUGLIA
DIPARTIMENTO RISORSE FINANZIARIE E STRUMENTALI, PERSONALE E ORGANIZZAZIONE
SEZIONE BILANCIO E RAGIONERIA
15 SET. 2020
ARRIVO

L'ORGANO DI REVISIONE

DOTT.SSA SERENELLA BARBARESI

DOTT. SILVIO DE PASCALE

DOTT. GIOVANNI SALERNO

DIPARTIMENTO RISORSE FINANZIARIE E STRUMENTALI, PERSONALE E ORGANIZZAZIONE
SEZIONE BILANCIO E RAGIONERIA
A00_116/ 11955 15 SET. 2020
Assegnato a:
DiR IL DIRIGENTE DELLA SEZIONE
Ai sensi dell'art. 3 L. 241/90
Assegnato al.....
IL DIRIGENTE DEL SERVIZIO

I sottoscritti dott. Serenella Barbaresi, dott. Silvio De Pascale e dott. Giovanni Salerno, revisori, nominati con decreto del Presidente della Giunta Regionale n. 667 del 30 dicembre 2015 (pubblicato sul BURP n. 1 del 7 gennaio 2016), si sono riuniti presso la sede regionale di via G. Gentile, 52 ed hanno preso in esame *Disegno di Legge Regionale n. 108 del 07 agosto 2020* avente ad oggetto la modificazione al disegno di legge regionale 30 giugno 2020 n.82 *"rendiconto generale per l'Esercizio Finanziario 2019 della Regione Puglia"*.

Visti i seguenti allegati:

- Disegno di legge n. 108 del 07 agosto 2020 di approvazione della modifica al disegno di legge regionale 30 giugno 2020 n. 82;
- Rendiconto consolidato dell'esercizio 2019 della Regione Puglia comprensivo dei risultati della gestione del Consiglio Regionale;
- Allegato n.09 Risultato di amministrazione – quote accantonate;
- Allegato n. 10 Risultato di amministrazione – quote vincolate.

In particolare, il Collegio prende atto che la presente proposta di deliberazione non comporta implicazioni di natura finanziaria sia di entrata che di spesa e dalla stessa non deriva alcun onere a carico del bilancio regionale.

Il Collegio

VISTI

- il D. Lgs. 118/2011 in tema di armonizzazione dei sistemi contabili;

PRESO ATTO

- che le risultanze contabili coincidono con i dati di gestione;
- che il procedimento è finalizzato alla armonizzazione dei sistemi contabili e degli schemi di bilancio delle Regioni, degli enti locali e dei loro organismi.

Non ha rilevi da formulare.

Bari, 15/09/2020

IL COLLEGIO REGIONALE DEI REVISORI DEI CONTI

DOTT. SERENELLA BARBARESI

DOTT. SILVIO DE PASCALE

DOTT. GIOVANNI SALERNO

Regione Puglia

Parere dell'Organo di revisione

Sul disegno di Legge "Rendiconto generale della Regione Puglia per l'esercizio finanziario 2019"

Anno 2019

REGIONE PUGLIA
DIPARTIMENTO RISORSE FINANZIARIE E STRUMENTALI, PERSONALE E ORGANIZZAZIONE
SEZIONE [illegible] RAGIONERIA
06 LUG. 2020
ARRIVO

L'ORGANO DI REVISIONE

DOTT.SSA SERENELLA BARBARESI

DOTT. SILVIO DE PASCALE

DOTT. GIOVANNI SALERNO

DIPARTIMENTO RISORSE FINANZIARIE E STRUMENTALI, PERSONALE E ORGANIZZAZIONE
SEZIONE BILANCIO E RAGIONERIA
A00_116/ 9182 06 LUG. 2020
Assegnato a: DIR
IL DIRIGENTE DELLA SEZIONE
Ai sensi dell'art. 5 L. 241/90
Assegnato al.....
IL DIRIGENTE DEL SERVIZIO

Sommario

Premessa ... 3
Conto del bilancio ... 3
Gestione Finanziaria ... 4
– *Risultati della gestione* ... 4
– *Saldo di cassa in Euro* ... 4
– *Risultato della gestione di competenza* ... 5
– *Risultato di amministrazione* ... 6
Analisi del conto del bilancio ... 7
Analisi delle principali poste contabili ... 11
– *Entrate Tributarie* ... 11
– *Spese correnti* ... 13
– *Spese in conto capitale* ... 13
– *Spese per il personale* ... 14
– *Interessi passivi e oneri finanziari diversi* ... 15
– *Incarichi per studi e consulenze* ... 15
Analisi indebitamento e gestione del debito ... 16
Analisi della gestione dei residui ... 18
Fondo Crediti di Dubbia Esigibilità ... 20
Fondo Pluriennale Vincolato ... 20
Pareggio di bilancio ... 21
Conto generale del patrimonio ... 23
Rapporti con organismi partecipati ... 24
Relazione dell'assessorato al bilancio al rendiconto ... 27
Conclusioni ... 28

Premessa

I sottoscritti dott.ssa Serenella Barbaresi, dott. Silvio De Pascale, dott. Giovanni Salerno, revisori, nominati *con decreto del Presidente della Giunta Regionale n. 667 del 30 dicembre 2015 (pubblicato sul BURP n. 1 del 7 gennaio 2016), premesso che la Giunta regionale ha approvato in data 30 giugno 2020 il Disegno di legge n 82 avente ad oggetto "Rendiconto generale della Regione Puglia per l'esercizio finanziario 2019", hanno effettuato un'analisi e verifica dei risultati realizzati rispetto agli obiettivi e alle linee programmatiche basandosi su:*

- *RELAZIONE ILLUSTRATIVA DELLA GIUNTA e relativi allegati;*
- *RENDICONTO GENERALE PER L'ESERCIZIO FINANZIARIO 2019 che evidenzia il risultato complessivo della gestione finanziaria;*
- *CONTO GENERALE RIASSUNTIVO DEL PATRIMONIO che rileva annualmente le variazioni che gli elementi patrimoniali hanno subito per effetto della gestione;*
- *ALLEGATI al rendiconto.*

CONTO DEL BILANCIO

Verifiche preliminari

L'Organo di revisione ha verificato utilizzando, ove consentito, motivate tecniche di campionamento:

- la corretta rappresentazione del rendiconto generale per l'esercizio finanziario 2019 nei riepiloghi e nei risultati di cassa e di competenza finanziaria;
- la corrispondenza tra le entrate a destinazione specifica e gli impegni di spesa assunti in base alle relative disposizioni di legge;
- l'equivalenza tra gli accertamenti di entrata e gli impegni di spesa dei capitoli relativi alle partite di giro;
- che l'ente ha provveduto alla verifica degli equilibri di bilancio di parte corrente, di parte capitale e dell'equilibrio finale;
- che l'ente ha debiti fuori bilancio riconosciuti con leggi regionali;
- l'adempimento degli obblighi relativi alle dichiarazioni fiscali presentate nell'anno 2019 periodo d'imposta 2018:

1) Dichiarazione IVA, presentata in data 30/04/2019, con protocollo n. 19043012474530555;
2) Comunicazione unica PROTOCOLLO N. 19030717273512278 presentata il 07/03/2019 certificazioni totali 739 di cui accolte 737 di cui 2 scartate;
3) Comunicazione unica sostitutiva e integrativa PROTOCOLLO N. 19041612313049853 presentata il 16/04/2019, certificazioni totali 47 di cui accolte 46 e scartate 1;
4) Modello 770, presentato in data 29/10/2019, con protocollo telematico n. 19102910231042471 – 000001;

5) Dichiarazione dei Redditi degli Enti non Commerciali, presentata in data 13/1/2020, con protocollo n. 20011313094055085 – 000001;
6) Modello IRAP, presentato in data 21/11/2019, con protocollo telematico n. 19112110430121058 – 000001.

Il Consiglio Regionale ha proceduto a presentare le seguenti dichiarazioni:

1. Modello 770, presentato in data 28/10/2019, con protocollo telematico n. 19102813193925333-0001;
2. Comunicazione unica PROTOCOLLO N. 19030614384143021 presentata il 06/03/2019, certificazioni totali 291 di cui accolte 291.

- che la Giunta Regionale ha proceduto con delibera n. 626 del 30/04/2020 all'accertamento ordinario dei residui ed alla loro reimputazione ad altri esercizi con la determinazione del Fondo Vincolato Pluriennale.

Gestione Finanziaria

L'organo di revisione, in riferimento alla gestione finanziaria, rileva e attesta che:

- risultano emessi n. 88.176 reversali, di cui annullate n. 518, e n. 48.105 mandati, di cui annullati n. 916;
- i mandati di pagamento risultano emessi in forza di provvedimenti esecutivi e sono regolarmente estinti;
- non è stato effettuato il ricorso all'anticipazione di tesoreria;
- i pagamenti e le riscossioni, sia in conto competenza che in conto residui, coincidono con il conto del tesoriere dell'Ente e si compendiano nel seguente riepilogo:

Risultati della gestione

Saldo di cassa in Euro

Il saldo di cassa al 31/12/2019 risulta così determinato:

SALDO DI CASSA	In conto		Totale
	RESIDUI	COMPETENZA	
Fondo di cassa 1° gennaio			1.498.345.183,92
Riscossioni	3.024.251.376,33	9.701.091.521,63	12.725.342.897,96
Pagamenti	2.390.903.295,32	9.586.814.708,14	11.977.718.003,46
Fondo di cassa al 31 dicembre			**2.245.970.078,42**
Pagamenti per azioni esecutive non regolarizzate al 31 dicembre			0,00
Differenza			**2.245.970.078,42**
di cui per cassa vincolata			

Il saldo di cassa al 31/12/2019 risulta così determinato:

di cui Conto Gestione Regione

- Fondo di cassa presso il tesoriere all'inizio dell'esercizio Euro 1.169.741.333,76

- Riscossioni Euro 3.355.615.096,16

- Pagamenti Euro 3.130.813.843,28

La giacenza di cassa al 31.12.2019 presso il Tesoriere è pari a Euro 1.394.542.586,64

di cui Conto Gestione Sanità

- Fondo di cassa presso il tesoriere all'inizio dell'esercizio Euro 328.603.850,16

- Riscossioni Euro 9.369.727.801,80

- Pagamenti Euro 8.846.904.160,18

La giacenza di cassa al 31.12.2019 presso il Tesoriere è pari a Euro 851.427.491,78

Non è stato effettuato il ricorso all'anticipazione di tesoreria.

Presso la Banca d'Italia risultano accesi conti correnti relativi a risorse comunitarie, nonché conti correnti oggetto di accreditamento e addebitamento da parte dello Stato per i fabbisogni del Servizio Sanitario, così suddivisi:

- Conto corrente "Addizionale Regionale Irpef";
- Conto corrente "Irap amm.ne pubblica";
- Conto corrente "Irap altri soggetti".

Risultano, inoltre, accesi n.22 conti correnti postali con una giacenza complessiva al 31/12/2019 pari a Euro 77.583.191,70.-

Risultato della gestione di competenza

Il risultato della gestione di competenza presenta un ***avanzo*** di Euro 53.737.681,03 come risulta dai seguenti elementi:

RISULTATO DELLA GESTIONE DI COMPETENZA	
	2019
Accertamenti di competenza	12.967.170.025,03
Impegni di competenza	13.226.497.441,74
fondo pluriennale vincolato entrata	475.449.835,92
fondo pluriennale vincolato spesa	162.384.738,18
Saldo di avanzo di competenza	**53.737.681,03**

così dettagliati:

DETTAGLIO GESTIONE COMPETENZA		
		2019
Riscossioni (in conto competenza)	(+)	9.701.091.521,63
Pagamenti (in conto competenza)	(-)	9.586.814.708,14
Differenza	*[A]*	114.276.813,49
fondo pluriennale vincolato entrata	(+)	475.449.835,92
fondo pluriennale vincolato spesa	(-)	162.384.738,18
Differenza	*[B]*	313.065.097,74
Residui attivi (dalla gestione di competenza)	(+)	3.266.078.503,40
Residui passivi (dalla gestione di competenza)	(-)	3.639.682.733,60
Differenza	*[C]*	-373.604.230,20
Saldo di avanzo di competenza		**53.737.681,03**

Risultato di amministrazione

Il risultato di amministrazione dell'esercizio 2019 è pari a Euro 2.884.985.303,27 come risulta dai seguenti elementi:

RISULTATO DI AMMINISTRAZIONE	
Fondo di cassa al 31 dicembre 2019	**2.245.970.078,42**
PAGAMENTI per azioni esecutive non regolarizzate al 31 dicembre	0,00
Differenza	**2.245.970.078,42**
RESIDUI ATTIVI	9.646.010.213,27
RESIDUI PASSIVI	8.844.610.250,24
Differenza	**801.399.963,03**
FPV per spese correnti	8.563.905,75
FPV per spese in conto capitale	153.820.832,43
Risultato di amministrazione al 31 dicembre 2019	**2.884.985.303,27**

La parte vincolata al 31/12/2019 è così distinta:

vincoli derivanti da leggi e dai principi contabili	152.418.718,43
vincoli derivanti da trasferimenti	1.162.022.529,79
vincoli derivanti dalla contrazione dei mutui	
vincoli formalmente attribuiti dall'ente	311.214.781,24
TOTALE PARTE VINCOLATA	1.625.656.029,46

La parte accantonata al 31/12/2019 è così distinta:

Fondo crediti di dubbia esigibilità	770.775.744,14
Fondo di riserva per la reiscrizione dei residui passivi perenti	96.278.416,78
Fondo leggi in corso di adozione	600.000,00
Fondo contenzioso	43.458.240,15
Fondo per la disciplina dei compensi professionali degli avvocati dell'Avvocatura regionale ai sensi del DGR n.1055/2016	4.182.990,42
Fondo anticipazione di liquidità ex art.3 d.l. n.35/2013 da ripianarsi ai sensi dell'art.1, comma 698, della legge 208/2015	566.484.356,82
Fondo Perdite Potenziali	64.016.585,19
TOTALE COMPLESSIVO PARTE ACCANTONATA	**1.545.796.333,50**

Il fondo anticipazione di liquidità, ex art.3 d.l. n.35/2013 tiene conto della attuazione della sentenza della Corte Costituzionale n. 4 del 28/01/2020.

Analisi del Conto del Bilancio

a) **Confronto tra stanziamento iniziale e stanziamento definitivo 2019**

Lo stanziamento definitivo di Entrate ammonta a Euro **16.528.042.779,74.**

Entrate per titoli	Stanziamento iniziale	Variazioni in + e in -	Stanziamento definitivo
Avanzo di amministrazione	500.036.099,92	188.327.598,13	688.363.698,05
Fondo Pluriennale vincolato per spese correnti	2.507.809,09	60.116.627,04	62.624.436,13
Fondo Pluriennale vincolato per spese in capitale	42.696.831,35	370.128.568,44	412.825.399,79
Titolo I **"Entrate correnti di natura tributaria, contributiva e**	6.870.924.576,54	181.964.405,36	7.052.888.981,90
Titolo II **"Trasferimenti correnti"**	3.009.595.559,65	19.279.588,88	3.028.875.148,53
Titolo III **"Entrate extratributarie"**	143.491.536,31	8.675.042,71	152.166.579,02
Titolo IV **"Entrate in conto capitale"**	1.361.755.679,28	1.494.265.314,22	2.856.020.993,50
Titolo V **"Entrate da riduzione di attivita' finanziarie"**	1.557.001.101,65	-696.777.339,87	860.223.761,78
Titolo VI **"Accensione Prestiti"**	57.510.640,78	16.478.573,40	73.989.214,18
Titolo VII "Anticipazioni da istituto tesoriere/cassiere"	0	0	0
Titolo IX "Entrate per conto terzi e partite di giro"	2.915.635.000,00	-1.575.570.433,14	1.340.064.566,86
TOTALE GENERALE	**16.461.154.834,57**	**66.887.945,17**	**16.528.042.779,74**

Lo stanziamento definitivo dell'avanzo d'amministrazione è Euro 688.363.698,05, di cui utilizzo fondo anticipazione di liquidità (d.l.35/2013 e s.m.) Euro 458.897.099,92.

Lo stanziamento definitivo di Spese è pari a Euro **16.528.042.779,74**.

Spese per Titoli	Stanziamento iniziale	Variazioni in + e in -	Stanziamento definitivo
Disavanzo di amministrazione	16.519.309,71	0,00	16.519.309,71
Titolo I spese correnti	9.715.710.420,74	341.141.898,50	10.056.852.319,24
Titolo II Spese in conto Capitale	1.784.667.611,87	1.984.133.650,07	3.768.801.261,94
Titolo III spese per incremento attività finanziarie	1.512.475.484,38	-682.817.170,26	829.658.314,12
Titolo IV Rimborso prestiti	516.147.007,87	0,00	516.147.007,87
Titolo V Chiusura anticipazioni ricevute da ist.Tesoriere/cassiere	0,00	0,00	0,00
Titolo VII Uscite per conto terzi e partite di giro	2.915.635.000,00	-1.575.570.433,14	1.340.064.566,86
Totale Generale	16.461.154.834,57	66.887.945,17	16.528.042.779,74

b) Confronto tra stanziamento iniziale, stanziamento definitivo e rendiconto 2019

Si espongono, di seguito, i dati relativi alla previsione iniziale (stanziamento), a quella definitiva e al rendiconto, contenente le entrate accertate e le spese impegnate.

Entrate per titoli	Stanziamento iniziale	Stanziamento definitivo	Rendiconto 2019 Accertamenti
Avanzo di amministrazione	500.036.099,92	688.363.698,05	
Fondo Pluriennale vincolato per spese correnti	2.507.809,09	62.624.436,13	
Fondo Pluriennale vincolato per spese in capitale	42.696.831,35	412.825.399,79	
Titolo I **"Entrate correnti di natura tributaria, contributiva e**	6.870.924.576,54	7.052.888.981,90	7.020.372.945,58
Titolo II **"Trasferimenti correnti"**	3.009.595.559,65	3.028.875.148,53	2.786.638.104,78
Titolo III **"Entrate extratributarie"**	143.491.536,31	152.166.579,02	70.714.029,26
Titolo IV **"Entrate in conto capitale"**	1.361.755.679,28	2.856.020.993,50	1.460.364.165,46
Titolo V **"Entrate da riduzione di attivita' finanziarie"**	1.557.001.101,65	860.223.761,78	590.288.575,36
Titolo VI **"Accensione Prestiti"**	57.510.640,78	73.989.214,18	10.000.050,00
Titolo VII "Anticipazioni da istituto tesoriere/cassiere"	0	0	0
Titolo IX "Entrate per conto terzi e partite di giro"	2.915.635.000,00	1.340.064.566,86	1.028.792.154,59
TOTALE GENERALE	**16.461.154.834,57**	**16.528.042.779,74**	**12.967.170.025,03**

Spese per Titoli	Stanziamento iniziale	Stanziamento definitivo	Rendiconto 2019 Impegni
Disavanzo di amministrazione	16.519.309,71	16.519.309,71	
Titolo I spese correnti	9.715.710.420,74	10.056.852.319,24	9.444.387.332,61
Titolo II Spese in conto Capitale	1.784.667.611,87	3.768.801.261,94	2.109.410.419,91
Titolo III spese per incremento attività finanziarie	1.512.475.484,38	829.658.314,12	573.165.706,80
Titolo IV Rimborso prestiti	516.147.007,87	516.147.007,87	70.741.827,83
Titolo V Chiusura anticipazioni ricevute da ist.Tesoriere/cassiere	0,00	0,00	0,00
Titolo VII Uscite per conto terzi e partite di giro	2.915.635.000,00	1.340.064.566,86	1.028.792.154,59
Totale Generale	16.461.154.834,57	16.528.042.779,74	13.226.497.441,74

ANALISI DELLE PRINCIPALI POSTE CONTABILI

Entrate Tributarie

Le entrate tributarie accertate nell'anno 2019, presentano i seguenti scostamenti rispetto alle previsioni definitive, che attestano l'attendibilità delle previsioni:

	Descrizione	Previsioni definitive 2019	Accertamenti 2019	Differenza tra Previsioni ed Accertamenti 2019
		a	b	c = a - b
Tipologia 101: Imposte tasse e proventi assimilati				
1010117	Addizionale regionale IRPEF non sanità	79.195.000,00	77.545.202,63	1.649.797,37
1010120	Imposta regionale sulle attività produttive (IRAP) non Sanità	154.849.430,00	140.463.011,69	14.386.418,31
1010131	Imposta regionale sulla benzina per autotrazione	100.000,00	51.205,00	48.795,00
1010142	Imposta regionale sulle concessioni statali sui beni del demanio marittimo	400.000,00	256.381,00	143.619,00
1010143	Imposta regionale sulle concessioni statali sui beni del patrimonio indisponibile	6.200.000,00	643.909,31	5.556.090,69
1010144	Imposta regionale per le emissioni sonore degli aeromobili	0,00	0,00	0,00
1010146	Tassa regionale per il diritto allo studio universitario	0,00	0,00	0,00
1010147	Tassa sulla concessione per la caccia e per la pesca	2.000.000,00	1.589.277,22	410.722,78
1010148	Tasse sulle concessioni regionali	1.751.000,00	1.745.215,95	5.784,05
1010150	Tassa di circolazione dei veicoli a motore (tassa automobilistica)	466.810.156,00	462.183.339,09	4.626.816,91
1010155	Tassa di abilitazione all'esercizio professionale	0,00	113,62	-113,62
1010159	Tributo speciale per il deposito in discarica dei rifiuti solidi	22.000.000,00	17.733.167,02	4.266.832,98
1010177	Addizionale regionale sul gas naturale	26.040.000,00	26.678.306,02	-638.306,02
1010198	Altre imposte sostitutive n.a.c.	15.000,00	0,00	15.000,00
1010199	Altre imposte, tasse e proventi assimilati n.a.c.	20.000,00	19.322,55	677,45
Totale Tipologia 101: Imposte tasse e proventi assimilati		**759.380.586,00**	**728.908.451,10**	**30.472.134,90**
Tipologia 102: Tributi destinati al finanziamento della sanità				
1010201	Imposta regionale sulle attività produttive - IRAP - Sanità	686.362.405,00	686.362.405,00	0,00
1010202	Imposta regionale sulle attività produttive - IRAP - Sanità derivante da manovra fiscale regionale	0,00	0,00	0,00
1010203	Compartecipazione IVA - Sanità	4.368.826.983,00	4.368.826.983,00	0,00
1010204	Addizionale IRPEF - Sanità	437.130.075,00	437.130.075,00	0,00
1010205	Addizionale IRPEF - Sanità derivante da manovra fiscale regionale	0,00	0,00	0,00
1010299	Altri tributi destinati al finanziamento della spesa sanitaria	2.000.000,00	0,00	2.000.000,00
Totale Tipologia 102: Tributi destinati al finanziamento della sanità		**5.494.319.463,00**	**5.492.319.463,00**	**2.000.000,00**
Tipologia 104: Compartecipazioni di tributi				
1010401	Compartecipazione IVA a Regioni - non Sanità	19.963.288,00	19.963.288,00	0,00

1010409	Compartecipazioni accise benzina e gasolio destinate ad alimentare il Fondo nazionale trasporti di cui all'Art. 16 BIS del D.L. 95/2012	395.498.168,88	395.454.267,46	43.901,42
Totale Tipologia 104: Compartecipazioni di tributi		**415.461.456,88**	**415.417.555,46**	**43.901,42**

Tipologia 301: Fondi perequativi da Amministrazioni Centrali				
1030101	Fondi perequativi dallo Stato	383.727.476,02	383.727.476,02	0,00
Totale Tipologia 301: Fondi perequativi da Amministrazioni Centrali		**383.727.476,02**	**383.727.476,02**	**0,00**
Totale Generale Entrate Tributarie		**7.052.888.981,90**	**7.020.372.945,58**	**32.516.036,32**

Spese correnti

Le spese correnti, riclassificate per macro aggregati, impegnate nell'esercizio 2019 evidenzia quanto segue:

COMPARAZIONE DELLE SPESE CORRENTI		
Classificazione delle spese correnti per		**2019**
1	Redditi da lavoro dipendente	165.399.085,69
2	Imposte e tasse a carico dell'Ente	12.506.756,37
3	Acquisto di beni e servizi	499.165.870,36
4	Trasferimenti correnti	8.697.555.197,90
7	Interessi passivi	43.679.537,25
9	Rimborsi e poste correttive dell'entrate	20.034.031,52
10	Altre spese correnti	6.046.853,52
	Totale spese correnti	**9.444.387.332,61**

Spese in conto capitale

Dall'analisi delle spese in conto capitale riclassificate per macro aggregati risulta quanto segue:

COMPARAZIONE DELLE SPESE IN CONTO CAPITALE		
CLASSIFICAZIONE DELLE SPESE		2019
2 - Investimenti fissi lordi e acquisto terreni	€	46.128.774,59
3 - Contributi agli investimenti	€	2.010.384.592,79
4 - Altri trasferimenti in conto capitale	€	52.897.052,53
Totale spese in conto capitale	**€**	**2.109.410.419,91**

Spese per il personale

La consistenza

La dotazione organica della Regione Puglia al 31 dicembre 2019 è di 3.982 posti ai sensi della DGR n. 2410 del 19/12/2019, avente per oggetto *"Articolo 6, comma 2, decreto legislativo 30 marzo 2001, n. 165. Rideterminazione della dotazione organica e piani assunzionali 2019 e 2020,* di cui 3.070 posti coperti, i quali sono corrispondenti al 77,09% della dotazione organica.

Si precisa che, tra il personale anzidetto, sono ricoperti anche posti così distinti secondo il nuovo modello organizzativo MAIA:

- i posti di direttore generale (n° 13 unità)
- i posti occupati da personale con contratto di lavoro giornalistico (n° 10 unità).

Sono inoltre in servizio n. 3 dirigenti a tempo determinato e n.1 collaboratore a tempo determinato, per un totale complessivo di n. 3.070 unità.

I vincoli di spesa e di assunzione

Nell'ambito degli Enti che concorrono agli obiettivi di finanza pubblica (rispetto del patto di stabilità interno) la norma impone di contenere le dinamiche di spesa ed occupazionale del personale.

Il vincolo principale impone che la spesa del personale debba essere inferiore alla spesa media del triennio 2011 – 2013 (articolo 1, comma 557 e 557-quater, della legge n. 296/2006). L'art.1 comma 557 inoltre prevede la riduzione dell'incidenza delle spese di personale rispetto al totale delle spese correnti, la riduzione in percentuale delle figure dirigenziali in organico anche attraverso processi di snellimento e razionalizzazione delle strutture burocratiche amministrative, il contenimento delle dinamiche di crescita della contrattazione collettiva.

Di seguito si riporta la tabella relativa ai diversi aggregati e il confronto con le corrispondenti voci del triennio 2011-2013.

Spese per il personale (in migliaia di euro)		
	Spesa media rendiconti 2011/2013	Rendiconto 2019
Spese soggette al limite (c.557 o 562)	**156.533**	**144.545**
Spese correnti al netto della spesa sanitaria	**1.463.073**	**1.750.473**
Incidenza % su spesa corrente	**10,70%**	**8,26%**

L'Amministrazione regionale ha programmato l'assunzione per n. 401 unità di personale di comparto e n. 15 unità di personale dirigenziale (di cui n. 1 dirigente a tempo determinato ex art. 19, comma 6, D.Lgs. 165/2001 con fondi vincolati).

Ha proceduto, nel 2019 all'assunzione di n. 209 unità di cui di cui 39 si riferivano alla

programmazione assunzionale relativa all'anno 2018 e 170 relativi alla programmazione assunzionale del 2019.

Interessi passivi e oneri finanziari diversi

La spesa per interessi passivi sui prestiti con oneri a carico della Regione, in ammortamento nell'anno 2019, ammonta a 30,141 milioni di euro oltre alle anticipazioni di liquidità per la sanità per le quali sono stati sostenuti oneri finanziari pari a 13,496 milioni di euro; gli interessi passivi per mutui non più assistiti da contributo statale ammontano a 0,042 milioni di euro;

In rapporto alle entrate accertate nei primi tre titoli, l'incidenza totale degli interessi passivi dei prestiti a carico della Regione è dello 0,44 %.

Del debito residuo complessivo a carico della Regione, pari a 893,728 milioni di euro (escluso le anticipazioni) il 100% è a tasso fisso.

Incarichi per studi e consulenze

L'Articolo 6 comma 7 del decreto legge n. 78/2010, convertito con modificazioni nella legge n. 122/2010, ha introdotto un limite alla spesa per consulenze, studi e ricerche, prevedendo che dall'anno 2011 la spesa non possa essere superiore al 20% della spesa sostenuta nell'anno 2009. La suddetta norma, con valenza per le regioni di disposizione di principio ai fini del coordinamento della finanza pubblica (comma 20), ai sensi del decreto legge 124/2019, convertito con modificazioni dalla legge 157/2019, ha cessato di applicarsi a decorrere dall'anno 2020.

Successivamente il decreto legge n. 101 del 2013, convertito con modificazioni nella legge n. 125/2013, ha previsto una ulteriore riduzione, riferita alla spesa per "studi ed incarichi di consulenza" che nel 2014, non possono superare l'80% della spesa per il 2013, e nel 2015 il 75% della spesa dell'anno 2014, così come risulta dalla applicazione dell'articolo 6 del D.L. n. 78/2010.

Il Collegio, con riferimento agli studi ed incarichi di consulenza conferiti a soggetti estranei all'amministrazione (legge 266/2005, art.1, c.9), per l'anno 2019, ha preso atto della nota n.AOO/116/4137 del 19/03/2020 inviata dalla sezione Bilancio e Ragioneria alla Sezione Regionale di Controllo per la Puglia della Corte dei Conti, con la quale sono stati riepilogati gli atti di impegno per studi e consulenze di importo superiore ad euro 5.000,00 conferiti nell'esercizio finanziario 2019.

ANALISI INDEBITAMENTO E GESTIONE DEL DEBITO

L'Ente ha rispettato il limite di indebitamento disposto dal comma 6 dell'art. 62 del d.lgs. 118/2011 ottenendo le seguenti percentuali d'incidenza degli interessi passivi sulle entrate correnti:

Limite di indebitamento disposto dall'art. 62 co. 6 d.lgs. 118-2011			
Controllo limite art. 62	**2017**	**2018**	**2019**
	11,15%	**5,17%**	**4,89%**

L'indebitamento dell'ente ha avuto la seguente evoluzione:

L'indebitamento dell'ente ha avuto la seguente evoluzione			
Anno	**2017**	**2018**	**2019**
Residuo debito (+)	1.655.249.133	1.592.940.420	1.527.196.337
Nuovi prestiti (+)			
Prestiti rimborsati (-)	*-62.308.713*	*-65.495.412*	*-68.402.106*
Estinzioni anticipate (-)		-248.671	0
Altre variazioni +/- (riduzioni mutui)			
Totale fine anno	**1.592.940.420**	**1.527.196.337**	**1.458.794.231**
Nr abitanti al 31 dicembre	4.048.242	4.032.656	4.029.053
Debito medio per abitante	393,49	378,71	362,07

Gli oneri finanziari per ammortamento prestiti ed il rimborso degli stessi in conto capitale registra la seguente evoluzione:

Oneri finanziari per ammortamento prestiti ed il rimborso degli stessi in			
Anno	**2017**	**2018**	**2019**
Oneri finanziari	48.038.360	45.894.512	43.637.206
Quota capitale	62.308.713	65.744.084	68.402.105
Totale fine anno	**110.347.073**	**111.638.596**	**112.039.311**

I limiti di indebitamento della Regione, fissati dall'art. 10 della legge n.281/1970 fino a tutto il 31/12/2014, abrogato a seguito dell'entrata in vigore del d.lgs. 118/2011, sono dal 01/01/2015 disciplinati dal comma 6 dell'art. 62 del d.lgs. 118/2011, più precisamente:

- l'importo complessivo delle annualità di ammortamento per capitale ed interessi dei mutui ed altre forme di indebitamento (in estinzione nell'esercizio considerato), al netto dei contributi erariali sulle rate di ammortamento dei mutui in essere al momento della sottoscrizione del finanziamento e delle rate riguardanti debiti espressamente esclusi dalla legge, non supera il limite del 20% dell'ammontare complessivo delle entrate del titolo "entrate correnti di natura tributaria, contributiva e perequativa" al netto di quelle della tipologia "tributi destinati al finanziamento della sanità" ed a condizione che gli oneri futuri di ammortamento trovino copertura nell'ambito del bilancio di previsione della Regione stessa.

Nelle entrate sono comprese le risorse del fondo di cui all'art. 16-bis del decreto legge 6 luglio 2012, n. 35; inoltre concorrono al limite di indebitamento le rate sulle garanzie prestate

dalla regione a favore di enti e di altri soggetti ai sensi delle leggi vigenti, salvo quelle per le quali la Regione ha accantonato l'intero importo del debito garantito.

La documentazione evidenzia che il limite nominale (20% dell'ammontare delle entrate non vincolate di natura tributaria, contributiva e perequativa, comprese le risorse del fondo art. 16-bis d.l.n.35/2012) è pari ad € 1.509.450.362,02 e che le rate di ammortamento dell'esercizio che concorrono al limite ammontano ad € 73.951.589,70.

I dati rilevabili dalla documentazione allegata al progetto di legge evidenziano che:

- la consistenza dello stock del debito al 31/12/2019 ammonta ad 893,728 milioni di euro, oltre al debito non più assistito da contributo statale pari a 2,382 milioni di euro; il debito residuo relativo alle anticipazioni di liquidità ammonta a 565,066 milioni di euro.

La struttura del debito è costituita al 31/12/2019 per il 100% (893,728 mln) da mutui.

Il 13,17% (117,778 mln) dell'indebitamento globale è destinato al ripianamento dei disavanzi derivanti dal settore sanità.

ANALISI DELLA GESTIONE DEI RESIDUI

Gestione dei residui

L'entità dei residui iscritti dopo il riaccertamento ha subito la seguente evoluzione:

I residui attivi e passivi esistenti al primo gennaio 2019 sono stati correttamente ripresi dal rendiconto.

Residui attivi

Si espongono, di seguito, i residui attivi finali 2019, suddivisi in residui provenienti dagli esercizi anteriori al 2019 e residui formatisi a seguito di somme accertate nel 2019 ma non riscosse al termine dell'esercizio.

Rendiconto 2019 – Residui attivi

Gestione residui	*Residui iniziali*	*Residui riscossi*	*Riproduzioni*	*Eliminazioni*	*Residui attivi da riportare*
Corrente Tit. I,II,III	*5.086.770.618,71*	*2.153.669.940,90*	*2.968.000,00*	*40.448.422,97*	*2.895.620.254,84*
C/capitale Tit. IV,V	*4.046.832.543,20*	*867.904.116,98*	-	*43.943.766,04*	*3.134.984.660,18*
Accensione Prestiti Tit. VI	-	-	-	-	-
Contabilità speciali Tit. IX	*357.064.812,98*	*2.677.318,45*	*264.040,00*	*5.324.739,68*	*349.326.794,85*
Totale	**9.490.667.974,89**	**3.024.251.376,33**	**3.232.040,00**	**89.716.928,69**	**6.379.931.709,87**

Gestione competenza	*Accertamenti*	*Riscossioni conto competenza*	*Residui attivi da riportare*
Corrente Tit. I,II,III	*9.877.725.079,62*	*7.992.580.748,82*	*1.885.144.330,80*
C/capitale Tit. IV,V	*2.050.652.740,82*	*674.398.471,64*	*1.376.254.269,18*
Accensione Prestiti Tit. VI	*10.000.050,00*	*10.000.000,00*	*50,00*
Contabilità speciali Tit. IX	*1.028.792.154,59*	*1.024.112.301,17*	*4.679.853,42*
Totale	***12.967.170.025,03***	***9.701.091.521,63***	***3.266.078.503,40***

- L'ammontare dei residui attivi alla data del 31 dicembre 2019 ammonta a euro **9.646.010.213,27**, aumentati rispetto all'esercizio 2018. Si rileva come l'attività di riaccertamento dei residui attivi sia di fondamentale importanza nella determinazione del risultato di amministrazione.

Residui passivi

Si espongono, di seguito, i residui passivi finali 2019, suddivisi in residui provenienti dagli esercizi anteriori al 2019 e residui formatisi a seguito di somme impegnate nel 2019 ma non pagate al termine dell'esercizio.

Rendiconto 2019 – Residui passivi

L'ammontare dei residui passivi alla data del 31 dicembre 2019 ammonta a euro **8.844.610.250,24,** in aumento rispetto all'esercizio 2018.

La suddivisione dei residui passivi riportati nel rendiconto 2019 è rappresentata per il 41,2% (3.639.682.733,60 euro) da residui formati nell'esercizio di competenza e per il 58,8% (5.204.927.516,64 euro) da residui provenienti da esercizi precedenti.

Riaccertamento ordinario

Come previsto dall'art.3, comma 4 del D. Lgs. 118/2011, prima della predisposizione del rendiconto dell'esercizio 2019, si è provveduto ad effettuare il riaccertamento ordinario dei residui attivi e passivi, verificando le ragioni del loro mantenimento nelle scritture contabili.

La deliberazione della Giunta n. 626 del 30/04/2020 ha definito l'ammontare dei residui attivi e passivi al 31 dicembre 2019, nei seguenti risultati:

• i residui attivi al 31 dicembre 2019 sono definiti in euro 9.646.010.213,27, di cui: euro 6.379.931.709,87 quali residui attivi derivanti da esercizi pregressi e euro 3.266.078.503,40 a titolo di residui attivi derivanti dalla competenza 2019;

• i residui passivi al 31 dicembre 2019 sono definiti in euro **8.844.610.250,24**, di cui: euro 5.204.927.516,64 quali residui passivi derivanti da esercizi pregressi e euro 3.639.682.733,60 a titolo di residui passivi derivanti dalla competenza 2019. Inoltre con il riaccertamento ordinario è stato costituito o incrementato il Fondo Pluriennale Vincolato iscritto nella spesa dell'esercizio 2019 per un importo complessivo di euro 162.384.738,18 (euro 8.563.905,75 per la parte corrente ed euro 153.820.832,43 per la parte in conto capitale).

ANALISI ANZIANITA' DEI RESIDUI				
RESIDUI	**Esercizi precedenti**	**2018**	**2019**	**Totale**
ATTIVI				
Titolo I	590.685.635,70	242.239.465,90	577.153.396,71	1.410.078.498,31
Titolo II	1.070.291.923,98	849.815.938,75	1.269.846.193,47	3.189.954.056,20
Titolo III	110.294.228,80	32.293.061,71	38.144.740,62	180.732.031,13
Tot. Parte corrente	**1.771.271.788,48**	**1.124.348.466,36**	**1.885.144.330,80**	**4.780.764.585,64**
Titolo IV	2.538.387.058,57	595.198.793,92	1.358.464.696,10	4.492.050.548,59
Titolo V	743.219,22	655.588,47	17.789.573,08	19.188.380,77
Titolo VI	0,00		50,00	50,00
Titolo IX	349.142.112,13	184.682,72	4.679.853,42	354.006.648,27
Totale Attivi	**4.659.544.178,40**	**1.720.387.531,47**	**3.266.078.503,40**	**9.646.010.213,27**
PASSIVI				
Titolo I	338.707.607,59	380.172.683,56	1.071.532.828,79	1.790.413.119,94
Titolo II	2.022.107.536,54	806.372.770,72	1.659.229.724,49	4.487.710.031,75
Titolo IIII	920.000,00	1.941.782,13	1.568.279,22	4.430.061,35
Titolo IV	0,00		0,00	0,00
Titolo V	0,00			
Titolo VII	1.068.614.938,24	586.090.197,86	907.351.901,10	2.562.057.037,20
Totale Passivi	**3.430.350.082,37**	**1.774.577.434,27**	**3.639.682.733,60**	**8.844.610.250,24**

Fondo Crediti di dubbia esigibilità

Il fondo crediti di dubbia esigibilità ammonta a 770.775.744,14 euro totalmente di parte corrente.
In ossequio all'articolo 46 del D. Lgs. n. 118/2011 e del relativo allegato 4/2 riguardante il "Principio contabile applicato riguardante la contabilità finanziaria, l'Ente ha provveduto ad accantonare una quota del risultato di amministrazione al fondo crediti di dubbia esigibilità.

Fondo Pluriennale vincolato

Il fondo pluriennale vincolato al 31/12/2019 è stato quantificato per spese correnti in euro **8.563.905,75** e per spese in conto capitale in euro 153.820.832,43 che costituisce la copertura di altrettanti impegni assunti per esigibilità differita sugli esercizi 2020, 2021 e successivi.

Pareggio di Bilancio

L'articolo 1, comma 460, della legge 23 dicembre 2014, n. 190 (Legge di stabilità 2015) ha sancito la cessazione dell'applicazione di tutte le norme concernenti la disciplina del patto di stabilità interno, per le regioni a statuto ordinario, a partire dall'esercizio 2015.

Secondo quanto indicato nell'articolo 1, comma 463, della legge 23 dicembre 2014, n. 190, ai fini del concorso al contenimento dei saldi di finanza pubblica, le regioni a statuto ordinario devono conseguire:

a) un saldo non negativo, in termini di competenza e di cassa, tra le entrate finali e le spese finali;

b) un saldo non negativo, in termini di competenza e di cassa, tra le entrate correnti e le spese correnti, incluse le quote di capitale delle rate di ammortamento dei prestiti, come definito dall'articolo 40, comma 1, del decreto legislativo 23 giugno 2011, n. 118, escluso l'utilizzo del risultato di amministrazione di parte corrente, del fondo di cassa, il recupero del disavanzo di amministrazione e il rimborso anticipato dei prestiti.

La Regione Puglia ha pienamente rispettato le regole fissate per il pareggio di bilancio per l'anno 2019.

Il Collegio dà atto che in data 31/03/2020, la Regione ha inviato alla RGS la Certificazione – Modello 2c/19 relativa al rispetto del pareggio di bilancio, come da ricevuta in atti.

La suddetta certificazione è stata altresì inviata alla Corte dei Conti, sez. Regionale di controllo per la Puglia, in data 13/05/2020 con nota protocollo n.116/6754.

Prospetto per la Certificazione della verifica del rispetto degli obiettivi di saldo 2019

Visti i risultati della gestione di competenza finanziaria dell'esercizio 2019

Viste le informazioni sul monitoraggio degli equilibri tra entrate e spese finali 2019 trasmesse da questo Ente sull'apposito sito web

SI CERTIFICANO LE SEGUENTI RISULTANZE

Importi in migliaia di euro

RISULTATI 2019	Dati di competenza finanziaria
Fondo pluriennale vincolato di entrata	€ 464.904
Entrate finali	€ 12.610.473
Spazi finanziari acquisiti	€ 45.000
Spese finali	€ 12.949.716
Totale spazi finanziari ceduti	€ -
Spazi acquisiti non utilizzati	€ -
Saldo tra entrate e spese finali valide ai fini dei saldi di finanza pubblica	€ 170.661
Obiettivo di saldo	€ 138.286
DIFFERENZA TRA SALDO FINANZIARIO FINALE NETTO E OBIETTIVO	€ 32.375

Sulla base delle predette risultanze si constata che sono stati rispettati gli obiettivi di saldo per l'anno 2019.

CONTO GENERALE DEL PATRIMONIO

Nel conto sono rilevati gli elementi dell'attivo e del passivo, nonché le variazioni che gli elementi patrimoniali hanno subito per effetto della gestione.

I valori patrimoniali al 31/12/2019 sono così riassunti:

CONTO GENERALE DEL PATRIMONIO		
Attività	**01/01/2019**	**31/12/2019**
Immobilizzazioni (immateriali, materiali e finanziarie	2.003.111.948,78	2.032.901.618,25
Attivo Circolante (crediti, disponibilità liquide)	10.611.832.193,76	11.528.341.803,50
Ratei e Risconti	16.932,69	82.178,73
Totale attivo	**12.614.961.075,23**	**13.561.325.600,48**
Passività		
Patrimonio Netto (fondo di dotazione +/- risultato economico dell'esercizio)	665.550.074,36	808.263.557,87
Fondo rischi ed oneri	533.375.745,71	678.742.172,58
Debiti	9.198.035.842,89	10.285.920.167,94
Ratei e Risconti	2.217.999.412,27	1.788.399.702,09
Totale passivo	**12.614.961.075,23**	**13.561.325.600,48**

RAPPORTI CON ORGANISMI PARTECIPATI

La Regione Puglia deteneva al 31 dicembre 2019 le seguenti partecipazioni azionarie:

Denominazione Società/Ente	Tipologia[1]	Quota di partecipazione posseduta (%)	Patrimonio netto al 31/12/2018	Valore partecipazione con il metodo del Patrimonio netto
INNOVAPUGLIA SPA - Società in house	Società controllata	100,00	€ 2.617.739,00	€ 2.617.739,00
PUGLIASVILUPPO SPA - Società in house	Società controllata	100,00	€ 11.252.595,00	€ 11.252.595,00
PUGLIA VALORE IMMOBILIARE Società di Cartolarizzazione S.r.l.	Società controllata	100,00	€ 89.963,00	€ 89.963,00
ACQUEDOTTO PUGLIESE SPA	Società controllata	100,00	€ 356.827.183,00	€ 356.827.183,00
AEROPORTI DI PUGLIA SPA	Società controllata	99,55	€ 26.296.422,00	€ 26.178.088,10
TOTALE				**€ 396.965.568,10**

Il prospetto che segue riepiloga le partecipazioni non azionarie possedute dalla Regione Puglia.

Denominazione Società/Ente	Tipologia	Partecipazione in termini %	Patrimonio netto al 31/12/2018	Valore partecipazione con il metodo del Patrimonio netto o del costo rettificato
Agenzia regionale strategica per lo sviluppo ecosostenibile del territorio - ASSET (ex AREM)	Ente strumentale controllato	100	€ 1.714.881,73	€ 1.714.881,73
Agenzia regionale per le attività irrigue e forestali - ARIF	Ente strumentale controllato	100	€ 7.823.938,83	€ 7.823.938,83
Agenzia regionale per la protezione ambientale - ARPA	Ente strumentale controllato	100	€ 5.839.684,89	€ 5.839.684,89
Agenzia regionale per la tecnologia e innovazione - ARTI	Ente strumentale controllato	100	€ 180.878,00	€ 180.878,00
Agenzia regionale per il diritto allo studio - ADISU	Ente strumentale controllato	100	€ 11.766.106,79	€ 11.766.106,79
Agenzia regionale per il turismo - ARET	Ente	100	€	€

Pugliapromozione	strumentale controllato		3.616.933,00	3.616.933,00
Agenzia regionale strategica per la salute ed il sociale - ARESS (ex ARES)	Ente strumentale controllato	100	€ 3.201.264,00	€ 3.201.264,00
Agenzia regionale per le politiche attive del lavoro – ARPAL	Ente strumentale controlato	100	n.d.(*)	n.d.(*)
Agenzia per la casa e l'abitare di Foggia - ARCA NORD SALENTO	Ente strumentale controllato	100	€ 27.820.407,25	€ 27.820.407,25
Agenzia per la casa e l'abitare di Bari - ARCA PUGLIA CENTRALE	Ente strumentale controllato	100	290.039.381,19	€ 290.039.381,19
Agenzia per la casa e l'abitare di Foggia - ARCA CAPITANATA	Ente strumentale controllato	100	44.876.419,14	€ 44.876.419,14
Agenzia per la casa e l'abitare di Lecce - ARCA SUD SALENTO	Ente strumentale controllato	100	205.175.682,74	€ 205.175.682,74
Agenzia per la casa e l'abitare di Taranto - ARCA IONICA	Ente strumentale controllato	100	100.070.286,86	€ 100.070.286,86
Fondazione Istituto Pugliese di ricerche economiche e sociali - IPRES	Ente strumentale controllato	94,99	€ 912.175,00	€ 866.475,03
Consorzio Teatro Pubblico Pugliese	Ente strumentale controllato	82,26	€ 107.217,00	€ 88.196,70
Fondazione Apulia Film Commission	Ente strumentale controllato	90,62	€ 14.700.495,00	€ 13.321.588,57
Fondazione Carnevale di Putignano	Ente strumentale partecipato	10,00	€ 79.900,04	€ 7.990,00
Fondazione Focara di Novoli	Ente strumentale partecipato	20,00	n.d.	€ 1
Fondazione Lirico-sinfonica Petruzzelli e Teatri di Bari	Ente strumentale partecipato	16,67	€ 4.629.303,00	€ 771.704,81
Fondazione Notte della Taranta	Ente strumentale partecipato	20,00	€ 194.596,00	€ 38.919,20
Fondazione Paolo Grassi Onlus	Ente strumentale partecipato	20,00	€ 1.260.334,00	€ 252.066,80
Fondazione Pino Pascali, Museo d'arte contemporanea	Ente strumentale	33,33	€ 1.531.728,00	€ 510.524,94

	partecipato			
TOTALE				**€ 717.983.331,47**

(*)Si da atto che con L.R. n. 29 del 29 giugno 2018 è stata istituita l'Agenzia regionale per le politiche attive del lavoro (ARPAL). Atteso che il primo esercizio di operatività della nuova Agenzia è rappresentato dal 2019, alla data odierna non è possibile effettuare una valutazione della stessa in quanto il bilancio 2019 non risulta ancora approvato.

RELAZIONE DELL'ASSESSORATO AL BILANCIO AL RENDICONTO

L'organo di revisione attesta che la relazione predisposta dall'Assessorato al Bilancio, allegata al disegno di legge esprime, tra l'altro le valutazioni inerenti la gestione finanziaria relativa all'esercizio 2019, con particolare riguardo alla gestione delle entrate e delle uscite, al fondo crediti di dubbia esigibilità, alla situazione di cassa, alle politiche di indebitamento ed alle risultanze dei vincoli di finanza pubblica.

Nella relazione sono evidenziati, altresì i valori patrimoniali inerenti le immobilizzazioni finanziarie, i bene mobili e immobili della Regione.

CONCLUSIONI

Tenuto conto di tutto quanto esposto, rilevato considerato e proposto, il Collegio, ai sensi dell'art. 9 comma 2 della Legge regionale 28/12/2012, n. 45, che attribuisce al Collegio dei Revisori la funzione di esprimere in merito al rendiconto il parere obbligatorio, consistente nell'attestazione della corrispondenza del rendiconto alle risultanze della gestione e formulare rilievi, considerazioni e proposte tendenti a conseguire efficienza, efficacia ed economicità nella gestione, con la suestesa relazione attesta la corrispondenza del Rendiconto 2019 alle risultanze della gestione dell'esercizio finanziario 2019.

IL COLLEGIO REGIONALE DEI REVISORI DEI CONTI

DOTT.SSA SERENELLA BARBARESI

DOTT. SILVIO DE PASCALE

DOTT. GIOVANNI SALERNO

deliberazione 90/2020/PARI

CORTE DEI CONTI

REPUBBLICA ITALIANA

IN NOME DEL POPOLO ITALIANO

La Sezione regionale di controllo per la Puglia

composta dai seguenti magistrati

Presidente	Maurizio Stanco
Consigliere	Carlo Picuno
Primo referendario	Michela Muti, *relatore*
Referendario	Giovanni Natali
Referendario	Nunzio Mario Tritto
Referendario	Daniela Piacente
Referendario	Antonio Marsico

ha pronunciato la seguente

DECISIONE

nel giudizio sul rendiconto generale della Regione Puglia per l'esercizio finanziario 2019;

VISTI gli articoli 81, 97, 100, comma 2, e 103, comma 2, della Costituzione;

VISTO il testo unico delle leggi sulla Corte dei conti, approvato con regio decreto 12 luglio 1934, n. 1214, e successive modificazioni;

VISTA la legge 14 gennaio 1994, n. 20, recante disposizioni in materia di giurisdizione e controllo della Corte dei conti;

VISTA la legge 5 giugno 2003, n. 131;

VISTO il decreto legislativo 23 giugno 2011, n. 118 e successive modificazioni;

VISTO il decreto-legge 10 ottobre 2012, n. 174, convertito, con modificazioni, in legge 7 dicembre 2012, n. 213;

VISTA la legge costituzionale 20 aprile 2012, n. 1, recante «*Introduzione del principio del pareggio di bilancio nella Carta costituzionale*»;

VISTA la legge 24 dicembre 2012, n. 243, recante «*Disposizioni per l'attuazione del principio del pareggio di bilancio ai sensi dell'articolo 81, sesto comma, della Costituzione*», modificata dalla legge 16 agosto 2016, n. 164;

VISTA la legge regionale 16 novembre 2001, n. 28 in materia di programmazione finanziaria e di contabilità regionale;

VISTO lo schema del disegno di legge n. 82/2020 approvato dalla Giunta regionale il 30 giugno 2020 con cui è stata deliberata la proposta di rendiconto generale per l'esercizio finanziario 2019;

VISTA la nota prot. n. 3364 dell'11 agosto 2020 con cui il Direttore del Dipartimento Risorse Finanziarie e Strumentali, Personale e Organizzazione della Regione Puglia ha trasmesso a questa Sezione regionale di controllo il disegno di legge n. 108 approvato dalla Giunta regionale in data 7 agosto 2020 e recante modifiche al precedente disegno di legge n. 82/2020;

VISTA la nota prot. n. 4490 del 30 settembre 2020, con cui il Segretario Generale della Presidenza della Regione Puglia ha inviato le controdeduzioni finali;

CONSIDERATO che le irregolarità rilevate nel controllo propedeutico al giudizio di parificazione e riportate nell'allegata relazione, non inficiano le risultanze contabili del rendiconto e con riferimento all'esercizio 2019 non risultano rilevanti ai fini di un'alterazione degli equilibri del bilancio;

VISTA l'ordinanza n. 56/2020 con cui il Presidente ha convocato la Sezione regionale di controllo per la Puglia per il giorno 9 ottobre 2020, alle ore 10.30, per deliberare in pubblica udienza sulla parificazione del rendiconto generale della Regione Puglia per l'esercizio finanziario 2019;

CONSIDERATI gli esiti del contraddittorio finale con l'Amministrazione regionale del 1° ottobre 2020, in ordine alle risultanze del controllo propedeutico al giudizio di parificazione del rendiconto 2019;

VISTE le conclusioni scritte del Procuratore regionale (nota n. 4589/2020);

UDITI nella pubblica udienza del 9 ottobre 2020 il relatore, Primo referendario dott.ssa Michela Muti e il pubblico ministero, nella persona del Procuratore regionale dott.ssa Carmela de Gennaro, che ha concluso chiedendo la parificazione del rendiconto dell'esercizio 2019;

UDITO il Presidente della Regione Puglia Dott. Michele Emiliano;

RITENUTO in

FATTO

Il rendiconto generale della Regione Puglia per l'esercizio finanziario 2019 è stato presentato alla Corte dei conti, Sezione regionale di controllo per la Puglia, in data 3 luglio 2020. Successivamente, in data 11 agosto 2020, è pervenuto alla Sezione il disegno di legge n. 108/2020 recante modifiche al rendiconto generale dell'esercizio 2019.

Le risultanze del rendiconto, classificato secondo lo schema utilizzato per il SIOPE e per le comunicazioni dei conti delle Regioni alla COPAFF, con le rettifiche evidenziate in relazione alla natura effettiva delle poste iscritte sono le seguenti:

CONTO DEL BILANCIO

GESTIONE DI COMPETENZA

ENTRATE

Fondo pluriennale vincolato di parte corrente		**€ 62.624.436,13**
Fondo pluriennale vincolato in conto capitale		**€ 412.825.399,79**
Titolo 1	Entrate correnti di natura tributaria, contributiva e perequativa	€ 7.020.372.945,58
Titolo 2	Trasferimenti correnti	€ 2.786.638.104,78
Titolo 3	Entrate extratributarie	€ 70.714.029,26
Totale entrate correnti		**€ 9.877.725.079,62**
Rettifica (+/-)		€ 0,00
Totale entrate correnti effettive		**€ 9.877.725.079,62**
Titolo 4	Entrate in conto capitale	€ 1.460.364.165,46
Titolo 5	Entrate da riduzione di attività finanziarie	€ 590.288.575,36
Titolo 6	Accensione prestiti	€ 10.000.050,00
Titolo 7	Anticipazioni da istituto tesoriere/cassiere	€ 0,00
Totale entrate in conto capitale		**€ 2.060.652.790,82**
Rettifica (+/-)		€ 0,00
Totale entrate in conto capitale effettive		**€ 2.060.652.790,82**
Titolo 9	Entrate per conto terzi e partite di giro	€ 1.028.792.154,59
Rettifica (+/-)		€ 0,00
Totale entrate per conto terzi e partite di giro effettive		**€ 1.028.792.154,59**
Totale complessivo delle entrate accertate		**€ 12.967.170.025,03**

SPESE

Titolo 1 Spese correnti	€ 9.444.387.332,61
Rettifica (+/-)	€ 0,00
Totale spese correnti effettive	**€ 9.444.387.332,61**
Fondo pluriennale vincolato di parte corrente	**€ 8.563.905,75**
Titolo 2 Spese in conto capitale	€ 2.109.410.419,91
Rettifica (+/-)	€ 0,00
Totale spese in conto capitale effettive	**€ 2.109.410.419,91**
Fondo pluriennale vincolato in conto capitale	**€ 153.820.832,43**
Titolo 3 Spese per incremento attività finanziarie	€ 573.165.706,80
Rettifica (+/-)	€ 0,00
Totale spese per incremento attività finanziarie effettive	**€ 573.165.706,80**
Fondo pluriennale vincolato per attività finanziarie	**€ 0,00**
Titolo 4 Rimborso prestiti	€ 70.741.827,83
Rettifica (+/-)	€ 0,00
Totale spese per rimborso prestiti effettive	**€ 70.741.827,83**
Titolo 5 Chiusura anticipazioni ricevute da istituto tesoriere/cassiere	€ 0,00
Rettifica (+/-)	€ 0,00
Totale spese da chiusura anticipazioni ricevute effettive	**€ 0,00**
Titolo 7 Uscite per conto terzi e partite di giro	€ 1.028.792.154,59
Rettifica (+/-)	€ 0,00
Totale spese per conto terzi e partite di giro effettive	**€ 1.028.792.154,59**
Totale complessivo delle spese impegnate	**€ 13.226.497.441,74**

SALDI DELLA GESTIONE DI COMPETENZA

Saldo della gestione corrente (considerando anche i rimborsi prestiti)	**€ 362.595.919,18**
Saldo della gestione delle partite finanziarie	**€ 17.122.868,56**
Saldo della gestione in conto capitale (al netto delle partite finanziarie)	**-€ 639.046.204,45**
Saldo delle anticipazioni di cassa	**€ 0,00**
Saldo della gestione dei servizi per conto terzi e delle partite di giro	**€ 0,00**
Saldo della gestione di competenza in termini di accertamenti e impegni	**-€ 259.327.416,71**
Saldo del fondo pluriennale vincolato nell'esercizio	**€ 313.065.097,74**
Risultato armonizzato della gestione di competenza	**€ 53.737.681,03**

RESIDUI

Rimanenze al 31.12.2019

Residui attivi:	
originati dalla competenza	€ 3.266.078.503,40
originati da esercizi precedenti	€ 6.379.931.709,87
Totale dei residui attivi al 31.12.2019	**€ 9.646.010.213,27**
Residui passivi:	
originati dalla competenza	€ 3.639.682.733,60
originati da esercizi precedenti	€ 5.204.927.516,64
Totale dei residui passivi al 31.12.2019	**€ 8.844.610.250,24**

Entrate	Riscossioni di competenza	Residui di competenza	Accertamenti
Titolo 1 - Entrate correnti di natura tributaria, contributiva e perequativa	€ 6.443.219.548,87	€ 577.153.396,71	€ 7.020.372.945,58
Titolo 2 - Trasferimenti correnti	€ 1.516.791.911,31	€ 1.269.846.193,47	€ 2.786.638.104,78
Titolo 3 - Entrate extratributarie	€ 32.569.288,64	€ 38.144.740,62	€ 70.714.029,26
Titolo 4 - Entrate in conto capitale	€ 101.899.469,36	€ 1.358.464.696,10	€ 1.460.364.165,46
Titolo 5 - Entrate da riduzione di attività finanziarie	€ 572.499.002,28	€ 17.789.573,08	€ 590.288.575,36
Titolo 6 - Accensione prestiti	€ 10.000.000,00	€ 50,00	€ 10.000.050,00
Titolo 7 - Anticipazioni da istituto tesoriere/cassiere	€ 0,00	€ 0,00	€ 0,00
Titolo 9 - Entrate per conto	€ 1.024.112.301,17	€ 4.679.853,42	€ 1.028.792.154,59
Totale delle entrate	**€ 9.701.091.521,63**	**€ 3.266.078.503,40**	**€ 12.967.170.025,03**

Spese	Pagamenti di competenza	Residui di competenza	Impegni
Titolo 1 - Spese correnti	€ 8.372.854.503,82	€ 1.071.532.828,79	€ 9.444.387.332,61
Titolo 2 - Spese in conto capitale	€ 450.180.695,42	€ 1.659.229.724,49	€ 2.109.410.419,91
Titolo 3 - Spese per incremento attività finanziarie	€ 571.597.427,58	€ 1.568.279,22	€ 573.165.706,80
Titolo 4 - Rimborso prestiti	€ 70.741.827,83	€ 0,00	€ 70.741.827,83
Titolo 5 - Chiusura anticipazioni ricevute da istituto tesoriere/cassiere	€ 0,00	€ 0,00	€ 0,00
Titolo 7 - Uscite per conto terzi e partite di giro	€ 121.440.253,49	€ 907.351.901,10	€ 1.028.792.154,59
Totale delle spese	**€ 9.586.814.708,14**	**€ 3.639.682.733,60**	**€ 13.226.497.441,74**

Risultato non armonizzato della gestione di competenza	di cassa (di competenza)	dei residui (di competenza)	di cassa e dei residui (di competenza)
Totale delle entrate accertate meno totale delle spese impegnate	**€ 114.276.813,49**	**-€ 373.604.230,20**	**-€ 259.327.416,71**

GESTIONE DI CASSA

		DA RENDICONTO	DA SIOPE
GIACENZA DI CASSA AL 1.1.2019		**€ 1.498.345.183,92**	€ 1.498.345.183,92
ENTRATE - Riscossioni (competenza più residui)			
Titolo 1	Entrate correnti di natura tributaria, contributiva e perequativa	€ 6.821.180.456,58	€ 6.821.180.456,58
Titolo 2	Trasferimenti correnti	€ 3.284.466.846,42	€ 3.284.466.846,42
Titolo 3	Entrate extratributarie	€ 40.603.386,72	€ 40.603.386,72
Totale entrate correnti		**€ 10.146.250.689,72**	**€ 10.146.250.689,72**
Rettifica (+/-)		€ 0,00	€ 0,00
Totale entrate correnti effettive		**€ 10.146.250.689,72**	**€ 10.146.250.689,72**
Titolo 4	Entrate in conto capitale	€ 752.743.861,12	€ 752.743.861,12
Titolo 5	Entrate da riduzione di attività finanziarie	€ 789.558.727,50	€ 789.558.727,50
Titolo 6	Accensione prestiti	€ 10.000.000,00	€ 10.000.000,00
Titolo 7	Anticipazioni da istituto tesoriere/cassiere	€ 0,00	€ 0,00
Totale entrate in conto capitale (al netto del tiolo 7)		**€ 1.552.302.588,62**	**€ 1.552.302.588,62**
Rettifica (+/-)		€ 0,00	€ 0,00
Totale entrate in conto capitale effettive (al netto del tiolo 7)		**€ 1.552.302.588,62**	**€ 1.552.302.588,62**
Titolo 9	Entrate per conto terzi e partite di giro	€ 1.026.789.619,62	€ 1.026.789.619,62
Rettifica (+/-)		€ 0,00	€ 0,00
Totale entrate per conto terzi e partite di giro effettive		**€ 1.026.789.619,62**	**€ 1.026.789.619,62**
Totale delle entrate riscosse		**€ 12.725.342.897,96**	**€ 12.725.342.897,96**

		DA RENDICONTO	DA SIOPE
SPESE - Pagamenti (competenza più residui)			
Titolo 1	Spese correnti	€ 8.937.459.634,90	€ 8.937.459.634,90
Rettifica (+/-)		€ 0,00	€ 0,00
Totale spese correnti effettive		**€ 8.937.459.634,90**	**€ 8.937.459.634,90**
Titolo 2	Spese in conto capitale	€ 1.077.278.566,11	€ 1.077.278.566,11
Rettifica (+/-)		€ 0,00	€ 0,00
Totale spese in conto capitale effettive		**€ 1.077.278.566,11**	**€ 1.077.278.566,11**
Titolo 3	Spese per incremento attività finanziarie	€ 572.831.590,60	€ 572.831.590,60
Rettifica (+/-)		€ 0,00	€ 0,00
Totale spese per incremento attività finanziarie effettive		**€ 572.831.590,60**	**€ 572.831.590,60**
Titolo 4	Rimborso prestiti	€ 70.741.827,83	€ 70.741.827,83
Rettifica (+/-)		€ 0,00	€ 0,00
Totale spese per rimborso prestiti effettive		**€ 70.741.827,83**	**€ 70.741.827,83**
Titolo 5	Chiusura anticipazioni ricevute da istituto tesoriere/cassiere	€ 0,00	€ 0,00
Rettifica (+/-)		€ 0,00	€ 0,00
Totale spese da chiusura anticipazioni ricevute effettive		**€ 0,00**	**€ 0,00**
Titolo 7	Uscite per conto terzi e partite di giro	€ 1.319.406.384,02	€ 1.319.406.384,02
Rettifica (+/-)		€ 0,00	€ 0,00
Totale spese per conto terzi e partite di giro effettive		**€ 1.319.406.384,02**	**€ 1.319.406.384,02**
Totale delle spese pagate		**€ 11.977.718.003,46**	**€ 11.977.718.003,46**
GIACENZA DI CASSA AL 31.12.2019		**€ 2.245.970.078,42**	€ 2.245.970.078,42
Rettifica (+/-)		€ 0,00	€ 0,00
GIACENZA DI CASSA AL 31.12.2019 RETTIFICATA		**€ 2.245.970.078,42**	**€ 2.245.970.078,42**

SALDI DELLA GESTIONE DI CASSA	**DA RENDICONTO**	**DA SIOPE**
Saldo della gestione corrente (considerando anche i rimborsi prestiti)	**€ 1.138.049.226,99**	**€ 1.138.049.226,99**
Saldo della gestione delle partite finanziarie	**€ 216.727.136,90**	**€ 216.727.136,90**
Saldo della gestione in conto capitale	**-€ 314.534.704,99**	**-€ 314.534.704,99**
Saldo delle anticipazioni di cassa	**€ 0,00**	**€ 0,00**
Saldo dei servizi per conto terzi e delle partite di giro	**-€ 292.616.764,40**	**-€ 292.616.764,40**
Saldo finale comprensivo dei servizi per conto terzi e delle partite di giro	**€ 747.624.894,50**	**€ 747.624.894,50**

GESTIONE DI CASSA

		DA RENDICONTO		**DA TESORIERE**	
Giacenza di cassa al 1.1.2019		**€ 1.498.345.183,92**		**€ 1.498.345.183,92**	
Entrate - Riscossioni		**Da competenza**	**Da residui**	**Da competenza**	**Da residui**
Titolo 1	Entrate correnti di natura tributaria, contributiva e perequativa	€ 6.443.219.548,87	€ 377.960.907,71	€ 6.443.219.548,87	€ 377.960.907,71
Titolo 2	Trasferimenti correnti	€ 1.516.791.911,31	€ 1.767.674.935,11	€ 1.516.791.911,31	€ 1.767.674.935,11
Titolo 3	Entrate extratributarie	€ 32.569.288,64	€ 8.034.098,08	€ 32.569.288,64	€ 8.034.098,08
Titolo 4	Entrate in conto capitale	€ 101.899.469,36	€ 650.844.391,76	€ 101.899.469,36	€ 650.844.391,76
Titolo 5	Entrate da riduzione di attività finanziarie	€ 572.499.002,28	€ 217.059.725,22	€ 572.499.002,28	€ 217.059.725,22
Titolo 6	Accensione prestiti	€ 10.000.000,00	€ 0,00	€ 10.000.000,00	€ 0,00
Titolo 7	Anticipazioni da istituto tesoriere/cassiere	€ 0,00	€ 0,00	€ 0,00	€ 0,00
Titolo 9	Entrate per conto terzi e partite di giro	€ 1.024.112.301,17	€ 2.677.318,45	€ 1.024.112.301,17	€ 2.677.318,45
Totale delle entrate		**€ 9.701.091.521,63**	**€ 3.024.251.376,33**	**€ 9.701.091.521,63**	**€ 3.024.251.376,33**
Spese - Pagamenti		**DA RENDICONTO**		**DA TESORIERE**	
		Da competenza	**Da residui**	**Da competenza**	**Da residui**
Titolo 1	Spese correnti	€ 8.372.854.503,82	€ 564.605.131,08	€ 8.372.854.503,82	€ 564.605.131,08
Titolo 2	Spese in conto capitale	€ 450.180.695,42	€ 627.097.870,69	€ 450.180.695,42	€ 627.097.870,69
Titolo 3	Spese per incremento attività finanziarie	€ 571.597.427,58	€ 1.234.163,02	€ 571.597.427,58	€ 1.234.163,02
Titolo 4	Rimborso prestiti	€ 70.741.827,83	€ 0,00	€ 70.741.827,83	€ 0,00
Titolo 5	Chiusura Anticipazioni ricevute da istituto tesoriere/cassiere	€ 0,00	€ 0,00	€ 0,00	€ 0,00
Titolo 7	Spese per partite di giro (contabilità speciali)	€ 121.440.253,49	€ 1.197.966.130,53	€ 121.440.253,49	€ 1.197.966.130,53
Totale delle spese		**€ 9.586.814.708,14**	**€ 2.390.903.295,32**	**€ 9.586.814.708,14**	**€ 2.390.903.295,32**
Giacenza di cassa al 31.12.2019		**€ 2.245.970.078,42**		**€ 2.245.970.078,42**	

PAREGGIO DI BILANCIO

Importi in migliaia di euro

RISULTATI 2019		DATI DI COMPETENZA FINANZIARIA	DATI DI CASSA (FACOLTATIVO)
A	FONDO PLURIENNALE VINCOLATO DI ENTRATA	471.331	
B+C+D+E+F	ENTRATE FINALI	11.928.378	11.688.553
G	TOTALE SPAZI FINANZIARI ACQUISITI	45.000	
H+I+L	SPESE FINALI	12.289.348	10.587.571
M	TOTALE SPAZI FINANZIARI CEDUTI	0	
N	SPAZI ACQUISITI NON UTILIZZATI	0	
O	SALDO TRA ENTRATE E SPESE FINALI VALIDE AI FINI DEI SALDI DI FINANZA PUBBLICA (O=A+B+C+D+E+F+G-H-I-L-M-N (1)	155.361	822.605
P	OBIETTIVO DI SALDO	138.286	
Q	DIFFERENZA TRA IL SALDO TRA ENTRATE E SPESE FINALI NETTO E OBIETTIVO (Q=O-P)	17.075	822.605

(1) Per il calcolo dell'obiettivo facoltativo di cassa, sebbene il modello di certificazione non lo preveda, è stato considerato anche il saldo negativo da anticipazione finanziamento sanità (anticipazione sanità concessa meno le relative regolazioni contabili per i rimborsi anticipazione sanità effettuate nell'anno) del valore di - 278.377 miglia di euro, come da lettera J del modello di monitoraggio al 31 dicembre 2019, al fine di avere esatta corrispondenza di valori tra i due prospetti.

RISULTATO DI AMMINISTRAZIONE FINALE

Giacenza di cassa Tesoreria regionale al 31.12.2019	€ 2.245.970.078,42
(+) Residui attivi al 31.12.2019	€ 9.646.010.213,27
(-) Residui passivi al 31.12.2019	€ 8.844.610.250,24
(-) Fondo pluriennale vincolato per spese correnti	€ 8.563.905,75
(-) Fondo pluriennale vincolato per spese in conto capitale	€ 153.820.832,43
Risultato di amministrazione al 31 dicembre 2019	**€ 2.884.985.303,27**

PASSAGGIO DAL RISULTATO DI AMMINISTRAZIONE FINALE 2018 A QUELLO FINALE 2019

(A) Risultato di amministrazione al 31 dicembre 2018	€ 2.752.548.010,86
(B) Risultato armonizzato della gestione di competenza	€ 53.737.681,03
(C) Gestione dei residui (maggiori e/o minori residui riaccertati)	€ 78.699.611,38
(D=B+C) Gestione complessiva dell'esercizio 2019	€ 132.437.292,41
(E=A+D) Risultato di amministrazione al 31 dicembre 2019	**€ 2.884.985.303,27**

COMPOSIZIONE DEL RISULTATO DI AMMINISTRAZIONE

Risultato di amministrazione al 31/12/2019 (A)	**€ 2.884.985.303,27**
Parte accantonata	
Fondo crediti di dubbia esigibilità al 31/12/2019	€ 770.775.744,14
Accantonamento residui perenti al 31/12/2019	€ 96.278.416,78
Fondo anticipazioni liquidità	€ 566.484.356,82
Fondo perdite società partecipate	€ 0,00
Fondo contenzioso	€ 43.458.240,15
Altri accantonamenti	€ 68.799.575,61
Totale parte accantonata (B)	**€ 1.545.796.333,50**
Parte vincolata	
Vincoli derivanti da leggi e dai principi contabili	€ 152.418.718,43
Vincoli derivanti da trasferimenti	€ 1.162.022.529,79
Vincoli derivanti dalla contrazione di mutui	€ 0,00
Vincoli formalmente attribuiti dall'ente	€ 311.214.781,24
Altri vincoli	€ 0,00
Totale parte vincolata (C)	**€ 1.625.656.029,46**
Parte destinata agli investimenti	
Totale parte destinata agli investimenti (D)	**€ 0,00**
Parte libera	
Totale parte disponibile (E=A-B-C-D)	**-€ 286.467.059,69**

CONTO ECONOMICO

	VALORI AL 31/12/2019
(A) Componenti positivi della gestione	€ 11.750.135.105,68
(B) Componenti negativi della gestione	€ 11.713.155.118,86
(C) Proventi ed oneri finanziari	-€ 29.249.350,66
(D) Rettifiche di valore attività finanziarie	-€ 1.841.267,76
(E) Proventi ed oneri straordinari	€ 54.181.741,58
(A-B+C+D+E) Risultato prima delle imposte	€ 60.071.109,98
Imposte	€ 10.341.899,73
Risultato dell'esercizio	**€ 49.729.210,25**

STATO PATRIMONIALE

	VALORI AL 31/12/2019
Attività:	
(A) Crediti vs. lo Stato ed altre amministrazioni pubbliche per la partecipazione al fondo di rotazione	€ 0,00
(B) Immobilizzazioni	€ 2.032.901.618,25
(C) Attivo circolante	€ 11.528.341.803,50
(D) Ratei e risconti	€ 82.178,73
(A+B+C+D) Totale attività	**€ 13.561.325.600,48**
Passività:	
(A) Patrimonio netto	€ 808.263.557,87
(B) Fondo per rischi e oneri	€ 678.742.172,58
(C) Trattamento di fine rapporto	€ 0,00
(D) Debiti	€ 10.285.920.167,94
(E) Ratei e risconti	€ 1.788.399.702,09
(A+B+C+D+E) Totale passività	**€ 13.561.325.600,48**
Totale conti d'ordine	**€ 162.384.738,18**

la Corte dei conti, Sezione regionale di controllo per la Puglia,

CONSIDERATO

che sono stati rispettati gli equilibri di bilancio, il pareggio di bilancio e i limiti legali d'indebitamento;

TENUTE comunque presenti le osservazioni formulate relativamente al modo col quale l'Amministrazione regionale ha operato per l'attuazione delle discipline amministrative e finanziarie, nonché i suggerimenti di modificazioni e riforme ritenute opportune contenuti nella relazione unita alla presente decisione, ai sensi dell'articolo 41 del testo unico delle leggi sulla Corte dei conti, approvato con regio decreto 12 luglio 1934, n. 1214, e dell'art. 1, comma 5, del decreto-legge 10 ottobre 2012, n. 174, convertito, con modificazioni, in legge 7 dicembre 2012, n. 213;

UDITE le conclusioni del Procuratore regionale che ha chiesto la parificazione del rendiconto dell'esercizio 2019

P.Q.M.

- PARIFICA, nelle sue componenti del conto del bilancio, del conto economico e dello stato patrimoniale, il rendiconto generale della Regione Puglia per l'esercizio finanziario 2019 nei termini di cui ai prospetti riportati nella presente decisione;

- APPROVA l'annessa relazione, elaborata ai sensi dell'art. 41 del T.U. delle leggi sull'ordinamento della Corte dei conti, di cui al regio decreto 12 luglio 1934, n. 1214, e dell'art. 1, comma 5, del decreto-legge 10 ottobre 2012, n. 174, convertito, con modificazioni, in legge 7 dicembre 2012, n. 213;

- DISPONE che copia della presente decisione, con l'unita relazione, sia trasmessa al Presidente del Consiglio regionale e al Presidente della Regione Puglia.

Così deciso in Bari, nella Camera di consiglio del giorno 9 ottobre 2020.

Il Magistrato relatore — Il Presidente

F.to Michela Muti — F.to Maurizio Stanco

Depositata in segreteria il 9 ottobre 2020

Il Direttore della segreteria

F.to Salvatore Sabato

CORTE DEI CONTI

SEZIONE REGIONALE DI CONTROLLO PER LA PUGLIA

GIUDIZIO DI PARIFICAZIONE DEL RENDICONTO GENERALE DELLA REGIONE PUGLIA PER L'ESERCIZIO 2019

BARI - 9 OTTOBRE 2020



CORTE DEI CONTI

SEZIONE REGIONALE DI CONTROLLO PER LA PUGLIA

OSSERVAZIONI SULLA LEGITTIMITÁ E REGOLARITÁ DELLA GESTIONE

RELAZIONE ALLEGATA ALLA DECISIONE DI PARIFICA DEL RENDICONTO GENERALE DELLA REGIONE PUGLIA DELL'ESERCIZIO 2019

(ART. 1, COMMA 5, D.L. N. 174/2012 CONVERTITO NELLA L. 213/2012)

Presidente di Sezione	Dott. Maurizio Stanco
Magistrato istruttore e relatore	Dott.ssa Michela Muti
Magistrato istruttore (Capitolo n. 10)	Dott. Carlo Picuno
Magistrato istruttore (Paragrafo n. 1.8)	Dott. Giovanni Natali
Magistrato istruttore (Capitolo n. 11)	Dott. Nunzio Mario Tritto
Collaborazione e analisi economico – finanziaria	Dott. Francesco Antonio Dimarno Dott.ssa Elisabetta Lenoci Dott.ssa Serafina Piccinonna

INDICE

Il giudizio di parificazione del rendiconto regionale 1

Il giudizio di parificazione del disegno di legge del rendiconto 2019 della Regione Puglia 7

1 LA MANOVRA DI BILANCIO DELL'ESERCIZIO 2019 11

1.1 Il Documento di Economia e Finanza Regionale 11

1.2 La nota di aggiornamento del DEFR 13

1.3 La legge di stabilità regionale 2019 14

1.4 Il bilancio di previsione 2019 e pluriennale 2019-2021 22

1.5 Il fondo crediti di dubbia esigibilità determinato in sede di bilancio 27

1.6 L'assestamento e la variazione al bilancio 2019-2021 31

1.7 Gli obiettivi dell'Agenda 2030 delle Nazioni Unite per lo sviluppo sostenibile nella programmazione della Regione Puglia 44

1.8 I programmi operativi europei e il Patto per la Puglia 59

2 IL PAREGGIO DI BILANCIO 71

2.1 Il quadro normativo in materia di pareggio di bilancio per l'esercizio 2019 71

2.2 Le intese regionali e i patti di solidarietà nazionale 75

2.3 Il pareggio di bilancio della Regione Puglia per l'esercizio 2019 77

2.4 La certificazione del rispetto degli obiettivi di pareggio di bilancio 80

3 L'INDEBITAMENTO REGIONALE 89

3.1 L'andamento del debito regionale dell'esercizio 2019 89

3.2 Il rispetto del limite di indebitamento 99

4 I RISULTATI FINANZIARI DELL'ESERCIZIO 2019 104

4.1 Il fondo pluriennale vincolato dell'esercizio 2019 104

4.2 Il risultato della gestione di competenza 109

4.3 Gli equilibri di bilancio 115

4.4 Il risultato della gestione dei residui 123
4.5 L'accantonamento dei residui passivi perenti 129
4.6 Il fondo speciale per le leggi di spesa 131
4.7 Il fondo crediti di dubbia esigibilità determinato in sede di rendiconto 133
4.8 Il risultato di amministrazione 135
4.9 La gestione di cassa 145
5 LA GESTIONE DELLE ENTRATE 152
5.1 La disciplina della gestione delle entrate 152
5.2 Le entrate accertate e riscosse nell'esercizio 2019 153
6 LA GESTIONE DELLA SPESA 161
6.1 La disciplina della gestione della spesa 161
6.2 Le spese impegnate e pagate nell'esercizio 2019 161
7 LA SPESA SANITARIA 168
7.1 La gestione del Servizio sanitario regionale 168
7.2 Il Piano di rientro sanitario 169
7.3 I livelli essenziali di assistenza 174
7.4 Il governo delle liste di attesa 188
7.5 La perimetrazione del Servizio sanitario regionale 196
7.6 Gli investimenti in sanità nell'esercizio 2019 202
7.7 Il bilancio consolidato del Servizio sanitario regionale 213
7.8 La spesa farmaceutica convenzionata e per acquisti diretti 216
7.9 La spesa per i dispositivi medici 228
7.10 La valutazione dei Direttori generali degli enti del S.S.R. 231
7.11 Le leggi regionali in materia sanitaria 240
7.12 I tempi di pagamento e i debiti verso i fornitori 250

7.13 La razionalizzazione degli acquisti sanitari 254
8 IL RICONOSCIMENTO DEI DEBITI FUORI BILANCIO 260
8.1 La legislazione in materia di riconoscimento dei debiti fuori bilancio nel 2019 260
8.2 I debiti fuori bilancio riconosciuti dal Consiglio Regionale nel 2019 261
8.3 I debiti fuori bilancio ex art. 73, comma 4, del d.lgs. n. 118/2011 269
8.4 Gli accordi transattivi 273
9 LA GESTIONE DEL PATRIMONIO 274
9.1 L'applicazione del principio della competenza economica 274
9.2 Il patrimonio immobiliare e le variazioni avvenute nell'esercizio 2019 277
9.3 Il conto economico 280
9.4 Lo stato patrimoniale 287
10 GLI ORGANISMI PARTECIPATI REGIONALI 303
10.1 La revisione annuale degli organismi partecipati regionali 303
10.2 I risultati di esercizio degli organismi partecipati dalla Regione 308
10.3 La verifica dei crediti e dei debiti reciproci 310
10.4 Il bilancio consolidato 323
10.5 Il controllo regionale sugli organismi partecipati 326
10.6 I consorzi di bonifica 327
11 SPESE PER IL PERSONALE DELLA REGIONE PUGLIA 332
11.1 Considerazioni preliminari 332
11.2 La spesa per il personale 333
11.3 Il costo del lavoro 340
11.4 Il piano fabbisogni 2019-2021 ed il piano assunzionale 2019 per la Regione Puglia 341
11.5 La situazione del personale nelle Agenzie regionali 347
11.6 La contrattazione integrativa ed il trattamento accessorio del personale 365

11.7 L'attuazione del piano di rientro finalizzato al recupero delle somme per il trattamento accessorio indebitamente corrisposto 368

11.8 Spese per il personale a tempo determinato, le consulenze e le collaborazioni coordinate e continuative 371

12 LA RELAZIONE ANNUALE DEL PRESIDENTE DELLA REGIONE SUI CONTROLLI INTERNI 383

12.1 La relazione annuale del Presidente della Regione 383

12.2 Quadro ricognitivo e descrittivo del sistema dei controlli interni 2019 384

12.3 Il controllo di regolarità amministrativo-contabile 385

12.4 Il controllo di gestione 388

12.5 La valutazione del personale con incarico dirigenziale 390

12.6 Il controllo strategico 391

12.7 Il controllo sugli Organismi partecipati 392

12.8 Il controllo sulla gestione del Servizio Sanitario Regionale 394

13 IL RENDICONTO DEL CONSIGLIO REGIONALE 400

14 APPENDICE: I PRINCIPALI CAPITOLI ANALIZZATI 403

Il giudizio di parificazione del rendiconto regionale

Come previsto dall'art. 18, comma 1, lett. b), del d.lgs. n. 118 del 23 giugno 2011, come emendato dal d.lgs. 10 agosto 2014 n. 126, le regioni approvano il rendiconto entro il 31 luglio dell'anno successivo, con preventiva approvazione da parte della Giunta entro il 30 aprile, per consentire la parifica delle Sezioni regionali di controllo della Corte dei conti.

Il 2020 è stato caratterizzato, su scala mondiale, dalla emergenza sanitaria derivante dalla diffusione dell'epidemia da COVID-19, che ha comportato l'adozione da parte del Governo di particolari misure determinate dall'applicazione sul territorio nazionale del c.d. *lock down*. In considerazione della dichiarazione dello stato di emergenza, quindi, tra le altre numerose e complicate questioni gestionali, sono state anche disposte le proroghe di numerose scadenze normativamente previste.

Tra queste, anche i termini di approvazione di cui all'art. 18 ora citato.

In particolare, in un primo momento, con d.l. n. 18 del 17 marzo 2020, art. 107, comma 1, lett. b), è stato prorogato dal 30 aprile al 31 maggio il termine di approvazione da parte della Giunta e dal 30 luglio al 30 settembre quello da parte del Consiglio.

Successivamente, in data 24 aprile, con la legge di conversione n. 27, è stato previsto che lo stesso termine di approvazione da parte della Giunta venisse ulteriormente prorogato al 30 giugno, fermo restando il termine del 30 settembre per l'approvazione da parte del Consiglio, termini che sono rimasti così determinati e non sono stati più ulteriormente interessati dai successivi decreti che sono intervenuti per modificare lo stesso articolo 107 del d.l. n. 18/2020.

Il giudizio di parificazione costituisce il momento di chiusura del ciclo dei controlli sulla finanza regionale introdotti dal d.l. n. 174/2012, controlli che comprendono anche la relazione sulla tipologia delle coperture finanziarie e sulle tecniche di quantificazione degli oneri adottate nelle leggi regionali, le verifiche sul bilancio di previsione regionale e sui rendiconti dei Gruppi consiliari.

Secondo il disposto dell'art. 1, comma 5, del d.l. 10/10/2012 n. 174 convertito nella Legge 7 dicembre 2012 n. 213, infatti, il rendiconto generale della regione deve essere parificato dalla Sezione regionale di controllo della Corte dei conti ai sensi degli articoli 39, 40 e 41 del testo unico di cui al Regio Decreto 12 luglio 1934, n. 1214, articoli che disciplinano il giudizio sul rendiconto generale dello Stato.

La decisione di parifica dei rendiconti regionali deve essere, quindi, trasmessa al Presidente della Giunta regionale e al Consiglio regionale ed è corredata di una relazione con cui la Corte dei conti formula le sue osservazioni in merito alla legittimità e alla regolarità della gestione e propone le misure di correzione e gli interventi di riforma che ritiene necessari al fine, in particolare, di assicurare l'equilibrio del bilancio e di migliorare l'efficacia e l'efficienza della spesa.

Come chiarito dalla Corte costituzionale con sentenza n. 49 del 5/03/2018, l'attuale evoluzione della finanza pubblica, rafforzativa dei parametri costituzionali attinenti all'equilibrio dei conti del settore pubblico allargato e il controllo dell'indebitamento, si è estrinsecata, per gli enti territoriali, in una complessa rete di norme attuative, tra le quali assume rilevanza il citato d.lgs. n. 118/2011 e comporta che, nelle leggi di approvazione del rendiconto delle regioni, gli elementi basilari inerenti alla dimostrazione della situazione economico-finanziaria siano espressi con chiarezza e coerenza anche in rapporto alla fondamentale interdipendenza con il principio di legittimazione democratica.

La Sezione delle autonomie, con deliberazione n. 9/SEZAUT/2013/INPR, ha evidenziato la centralità del giudizio di parificazione nel sistema coordinato degli strumenti di controllo della finanza regionale previsti sia dal citato d.l. n. 174 del 2012 sia della normativa pregressa e ha fornito alle Sezioni regionali di controllo le prime linee di orientamento per la parifica dei rendiconti delle regioni, evidenziando che le Sezioni regionali possono verificare la concordanza dei dati risultanti dal rendiconto, sia per l'entrata che per la spesa, con quelli presenti nelle scritture del Servizio di ragioneria di ogni regione (o struttura equivalente), nonché con le registrazioni dei flussi di cassa effettuate dal Tesoriere regionale, riversate nel sistema SIOPE, e che la riconciliazione con le scritture contabili del Tesoriere/Servizio di ragioneria è essenziale ai fini della verifica di eventuali scostamenti di cassa, nonché di possibili disallineamenti nelle scritture contabili, così da evidenziare anomalie nel conto del bilancio e in quello del patrimonio.

Con la successiva deliberazione n. 14/SEZAUT/2014/INPR, la Sezione delle autonomie ha aggiunto che il deposito della decisione di parificazione è da effettuare nella stessa data, così come è prassi consolidata nell'ambito del giudizio di parificazione del rendiconto generale dello Stato. Ciò al fine di consentirne l'immediata trasmissione al Consiglio regionale unitamente alle copie originali del progetto di rendiconto esaminato, in aderenza al principio

di ausiliarietà che lega l'attività di parificazione svolta dalla Corte alle attribuzioni dell'Assemblea legislativa regionale.

Deve, peraltro, rilevarsi che le Amministrazioni e i revisori dei conti presso le regioni devono fornire tutte le informazioni necessarie per il giudizio di parificazione coerentemente con la tempistica normativamente prevista e secondo le indicazioni fornite dalle Sezioni di controllo territorialmente competenti (Sezione delle autonomie, deliberazione n. 10/SEZAUT/2018/INPR).

La Corte costituzionale ha avuto modo di precisare nella recente sentenza n. 138 del 06/06/2019 che: «compito della Corte dei conti, in sede di parificazione del rendiconto generale delle autonomie territoriali, è accertare il risultato di amministrazione, nonché eventuali illegittimità suscettibili di pregiudicare, anche in prospettiva, gli equilibri economico-finanziari degli enti».

Il Giudice delle Leggi, con la sentenza n. 89 del 27/04/2017, ha chiarito che, in sede di parifica del rendiconto regionale, «*la situazione è, dunque, analoga a quella in cui si trova un qualsiasi giudice (ordinario o speciale), allorché procede a raffrontare i fatti e gli atti dei quali deve giudicare alle leggi che li concernono*» (sentenza n. 226 del 1976). Pertanto, pur non essendo un procedimento giurisdizionale in senso stretto, ai fini dell'art. 1 della legge cost. n. 1 del 1948 e dell'art. 23 della legge n. 87 del 1953, la parifica della Corte dei conti è, sotto molteplici aspetti, analoga alla funzione giurisdizionale, piuttosto che assimilabile a quella amministrativa, risolvendosi nel valutare la conformità degli atti che ne formano oggetto alle norme del diritto oggettivo, a esclusione di qualsiasi apprezzamento che non sia di ordine strettamente giuridico.

«*Il controllo effettuato dalla Corte dei conti è un controllo esterno, rigorosamente neutrale e disinteressato, volto unicamente a garantire la legalità degli atti ad essa sottoposti, e cioè preordinato a tutela del diritto oggettivo…*» (Corte costituzionale, sentenza n. 181 del 2015).

Nel procedimento di parificazione si ravvisano, peraltro, tutte le condizioni per le quali è ammissibile la possibilità di sollevare questione di legittimità costituzionale in via incidentale nell'ambito dell'attività di controllo di legittimità-regolarità della Corte dei conti, così enucleate nella sentenza n. 89/2017: a) applicazione di parametri normativi; b) giustiziabilità del provvedimento in relazione a situazioni soggettive dell'ente territoriale eventualmente coinvolte (ai sensi dell'art. 1, comma 12, del d.l. n. 174 del 2012), in considerazione della circostanza che l'interesse alla legalità finanziaria, perseguito dall'ente controllante, connesso

a quello dei contribuenti, è distinto e divergente dall'interesse degli enti controllati, e potrebbe essere illegittimamente sacrificato, senza poter essere fatto valere, se il magistrato non potesse sollevare la questione sulle norme che si trova ad applicare e della cui conformità alla Costituzione dubita; c) pieno contraddittorio, sia nell'ambito del giudizio di parifica esercitato dalla sezione di controllo della Corte dei conti, sia nell'eventuale giudizio ad istanza di parte, qualora quest'ultimo venga avviato dall'ente territoriale cui si rivolge la parifica, garantito anche dal coinvolgimento del pubblico ministero, a tutela dell'interesse generale oggettivo alla regolarità della gestione finanziaria e patrimoniale dell'ente territoriale (art. 243-*quater*, comma 5, decreto legislativo 18 agosto 2000, n. 267, recante «Testo unico delle leggi sull'ordinamento degli enti locali»).

La legittimazione della Corte dei conti in sede di giudizio di parificazione è stata costantemente ammessa con riferimento ai parametri costituzionali posti a tutela degli equilibri di bilancio e della sana gestione finanziaria, e con le sentenze n. 196 del 2018 e n. 138 del 2019 è stata riconosciuta la legittimazione a sollevare questioni di legittimità costituzionale anche per la violazione delle regole di riparto della competenza legislativa – quale quelle contenute nell'art. 117, secondo comma, Cost. – in quanto incidenti sulla lesione dei princìpi della sana gestione finanziaria presidiati dall'art. 81 Costituzione.

Secondo il consolidato orientamento della Consulta, inoltre, le funzioni di controllo esercitate dalle Sezioni regionali della Corte dei conti sono finalizzate ad assicurare (in vista della tutela dell'unità economica della Repubblica e del coordinamento della finanza pubblica) la sana gestione finanziaria del complesso degli enti territoriali, nonché il rispetto del patto di stabilità interno e degli obiettivi di governo dei conti pubblici concordati in sede europea (vedi, tra le altre, Corte costituzionale, sentenze n. 60/2013, n. 198/2012 e n. 179/2007), e con la sentenza n. 18 del 2019 Corte cost. è stata riconosciuta la legittimazione delle Sezioni regionali di controllo a sollevare questione di legittimità costituzionale con riguardo all'attuazione e al rispetto del piano di riequilibrio finanziario pluriennale ex art. 243-*quater*, comma 5, del T.U. enti locali.

In tale pronuncia, la Corte ha ribadito la funzione di ausiliarietà della Corte dei conti nel sistema delle garanzie di legalità economico-finanziaria, poste a tutela dell'integrità dei bilanci pubblici e dell'efficienza amministrativa, funzione che assume un triplice significato e si svolge su una triplice direzione: nell'interesse delle Assemblee elettive per l'informazione certificata

sugli esiti degli obiettivi di programma espressi dalla legislazione vigente; nell'interesse dell'Organo esecutivo di Governo per il controllo esterno, imparziale e neutrale dei risultati della gestione di bilancio; ed infine -indirettamente- nell'interesse del Cittadino e della Comunità territoriale per la verifica della corrispondenza della gestione di bilancio con la titolarità dei diritti fondamentali della Persona, garantiti dalle disposizioni costituzionali.

Tale orientamento è stato più di recente ulteriormente ripreso nella sentenza C. cost. n. 115/2020[1] e nella sentenza C. cost. n. 112/2020[2].

Con deliberazione n. 7/SEZAUT/2019/INPR depositata in data 17 aprile 2019, la Sezione delle autonomie aveva già ribadito che le verifiche sui rendiconti regionali, per giurisprudenza consolidata della Corte costituzionale, appartengono alla categoria dei *«controlli di legittimità-regolarità della Corte dei conti sui bilanci pubblici»*, in quanto *«rigorosamente ancorati a parametri legali»*, che hanno assunto progressivamente caratteri cogenti nei confronti dei destinatari, proprio per prevenire e contrastare gestioni contabili non corrette, suscettibili di alterare l'equilibrio di bilancio (artt. 81, 97 e 119 Cost.) e di riverberare tali disfunzioni sul conto consolidato delle amministrazioni pubbliche (cfr. sentenza n. 228 del 2017 e le richiamate sentenze n. 80 del 2017, n. 39 e n. 40 del 2014 e n. 60 del 2013).

Con deliberazione n. 3/SEZAUT/2020/INPR depositata in data 27 aprile 2020, la Sezione delle autonomie ha definito le linee guida per le relazioni dei revisori dei conti delle regioni sui rendiconti regionali dell'esercizio 2019 specificando che *«tre sono gli aspetti essenziali presi in considerazione dalla Sezione delle autonomie nella definizione delle Linee guida sui rendiconti regionali: il primo, riguarda il risultato di amministrazione nei termini espressi dall'art. 42 del d.lgs. n. 118/2011, essenziale per chiarire la situazione economico-finanziaria dell'Ente al termine dell'esercizio in modo comparabile a quella dell'anno precedente e ai risultati che si profilano per l'esercizio successivo; il secondo, è inerente al risultato della gestione di competenza, il quale enuclea dal contesto complessivo le risultanze della gestione annuale integralmente imputabile agli amministratori in carica; il terzo aspetto*

[1] La Corte costituzionale ha confermato l'orientamento secondo cui *«il bilancio è un "bene pubblico" nel senso che è funzionale a sintetizzare e rendere certe le scelte dell'ente territoriale, sia in ordine all'acquisizione delle entrate, sia alla individuazione degli interventi attuativi delle politiche pubbliche, onere inderogabile per chi è chiamato ad amministrare una determinata collettività ed a sottoporsi al giudizio finale afferente al confronto tra il programmato ed il realizzato»*.

[2] La Corte costituzionale, nel ribadire che *«solo un bilancio pubblico allargato sano ed equilibrato assicura il rispetto dei vincoli economici e finanziari derivanti dall'appartenenza all'Unione europea»*, premesso che il giudizio di parifica del rendiconto regionale è *«un giudizio sugli equilibri economico-finanziari dell'ente in termini di effettiva capacità di spesa e di mantenimento degli equilibri di bilancio in chiave dinamica e statica»*, ha affermato che *«quando la Corte dei conti riscontra voci di entrata e di spesa che si sospettano illegittime, per vizio derivato dalla legge-fonte, deve sollevare la questione di legittimità costituzionale, dovendo altrimenti validare un risultato di amministrazione ritenuto non corretto, suscettibile di pregiudicare, anche in prospettiva, gli equilibri economico-finanziari dell'ente»*.

attiene, infine, allo stato dell'indebitamento, necessario per fornire il quadro prospettico delle passività dell'Ente applicate agli esercizi futuri e determinare i costi-benefici afferenti alle generazioni future con riguardo alle politiche di investimento in concreto adottate.

Tali elementi costituiscono la necessaria attuazione dei precetti costituzionali attinenti all'equilibrio dei conti degli Enti appartenenti al Settore pubblico allargato e al controllo dell'indebitamento (artt. 81 e 97, primo comma, Cost.)».

Come riportato nelle stesse Linee guida, particolare rilievo rivestono le analisi sulle diverse tipologie di residui, sulle partite caratterizzate da espresso e specifico vincolo normativo e sulle somme incamerate e utilizzate a titolo di anticipazioni di liquidità, unitamente alla rateizzazione nel tempo dei disavanzi accertati secondo le modalità previste dalle disposizioni vigenti.

Inoltre, particolare attenzione deve essere prestata all'analisi della situazione di cassa, da condurre in parallelo con le verifiche delle risultanze della gestione di competenza. «*In tali casi, l'esigenza di riallineare nel tempo la cassa con la competenza ha reso necessario, da un lato, correggere le stime sovradimensionate con un accantonamento al Fondo crediti di dubbia esigibilità e, dall'altro, utilizzare le anticipazioni di liquidità per il pagamento delle passività pregresse; anticipazioni che richiedono contestuali risparmi nei bilanci futuri, proporzionati alle quote di debito inerenti alla restituzione delle stesse, così da rientrare gradualmente dai disavanzi. Questo duplice intervento ripristinatorio degli equilibri della cassa delle Regioni strutturalmente in deficit ha subìto gli effetti del meccanismo contabile introdotto dall'art. 1, comma 700, lett. b), della l. 28 dicembre 2015, n. 208, che ha consentito di utilizzare la quota del fondo anticipazione di liquidità eccedente l'importo del disavanzo di amministrazione derivante dall'accantonamento al predetto fondo, anche ai fini dell'accantonamento al Fondo crediti di dubbia esigibilità (FCDE) nel risultato di amministrazione (secondo le modalità previste dall'art. 2, comma 6, del d.l. 19 giugno 2015, n. 78, convertito, con modificazioni, dalla l. 6 agosto 2015, n. 125). La connessa alterazione del risultato di amministrazione, conseguente all'alimentazione, totale o parziale, del FCDE con l'anticipazione di liquidità, è stata censurata dalla Corte costituzionale con la recente sentenza n. 4 del 2020, che ha dichiarato l'illegittimità costituzionale dell'art. 2, comma 6, del d.l. n. 78/2015 e della sua norma di interpretazione autentica contenuta all'art. 1, comma 814, della l. 27 dicembre 2017, n. 205. L'utilizzo delle anticipazioni di liquidità al di fuori dei ristretti limiti del pagamento delle passività pregresse è stato ritenuto, infatti, in contrasto con gli artt. 81, 97 e 119, sesto comma, Cost. in quanto, come già richiamato dalla Sezione delle autonomie nella deliberazione n. 33/SEZAUT/2015/QMIG del 17 dicembre 2015, finisce per ledere l'equilibrio del*

bilancio, il principio di sana gestione finanziaria e, contemporaneamente, viola la "regola aurea" contenuta nell'art. 119, sesto comma, Cost., secondo cui l'indebitamento degli Enti territoriali deve essere riservato a spese di investimento».

Il giudizio di parificazione del disegno di legge del rendiconto 2019 della Regione Puglia

Questa Sezione ha assunto le decisioni di parifica del rendiconto generale della Regione Puglia per gli esercizi dal 2012 al 2018[3] e ha contestualmente provveduto all'approvazione dell'annessa relazione sulla legittimità e regolarità della gestione suggerendo l'adozione di specifiche misure correttive di cui si è proceduto a verificarne l'attuazione.

Il presente giudizio di parificazione si inserisce tra l'approvazione da parte della Giunta regionale del disegno di legge relativo al rendiconto generale dell'esercizio 2019 e l'approvazione della relativa legge da parte del Consiglio regionale.

La Giunta ha provveduto all'approvazione del disegno di legge n. 82 sul rendiconto generale in data 30 giugno 2020, inviato alla Sezione in data 3 luglio 2020 (prot. Cdc n. 2781).

In data 7 luglio 2020, protocollo Cdc n. 2809, è pervenuto alla Sezione il parere favorevole dell'Organo di revisione al disegno di legge n. 82/2020.

Con successiva nota prot. Cdc n. 3364 dell'11 agosto 2020 la Regione Puglia ha trasmesso il disegno di legge n. 108 del 7 agosto 2020, recante modifiche al disegno di legge n. 82/2020, al fine di integrare il precedente disegno di legge con le risultanze della gestione del Consiglio regionale e per apportare le modifiche agli allegati A/1 e A/2, resesi necessarie dopo le interlocuzioni occorse in sede istruttoria con il magistrato istruttore.

La tabella seguente riporta i dati relativi alle note inviate in sede istruttoria agli specifici Assessorati e le corrispondenti note di riscontro trasmesse dalla Regione.

[3] Deliberazioni n. 124/PARI/2013 del 12/07/2013, n. 126/PARI/2014 del 4/07/2014, n. 136/PARI/2015 del 3/07/2015, n. 134/PARI/2016 del 12/07/2016, n. 100/PARI/2017 del 14/07/2017, n. 107/PARI/2018 del 13/07/2018 e n. 86/PARI/2019 del 2/10/2019.

Tabella 1 - Flusso documentale istruttorio intercorso con la Regione Puglia suddiviso per aree di lavoro

N. PROT.	DATA PROTOCOLLO	AREA DI APPROFONDIMENTO	
		NOTE INVIATE	NOTE DI RISCONTRO
240	21/01/2020	LAVORO	
421	03/02/2020	PARTECIPATE	
746	25/02/2020		LAVORO
749	25/02/2020		PARTECIPATE
2062	07/05/2020	BILANCIO	
2063	07/05/2020	BILANCIO	
2064	07/05/2020	BILANCIO	
2065	07/05/2020	BILANCIO	
2073	07/05/2020	BILANCIO	
2076	07/05/2020	BILANCIO	
2077	07/05/2020	BILANCIO	
2078	07/05/2020	BILANCIO	
2138	13/05/2020		BILANCIO
2179	15/05/2020	BILANCIO	
2259	25/05/2020		BILANCIO
2297	26/05/2020		BILANCIO
2298	26/05/2020		BILANCIO
2423	03/06/2020		BILANCIO
2467	08/06/2020		BILANCIO
2468	08/06/2020		BILANCIO
2469	08/06/2020		BILANCIO
2559	16/06/2020		LAVORO
2577	17/06/2020	BILANCIO	
2583	18/06/2020		LAVORO
2659	24/06/2020		CONSIGLIO REGIONALE
2717	30/06/2020		LAVORO
2781	03/07/2020		BILANCIO
2792	03/07/2020		BILANCIO
2925	15/07/2020		LAVORO
2926	15/07/2020		CONSIGLIO REGIONALE
2944	16/07/2020	BILANCIO	
2946	16/07/2020	SANITA'	
2948	16/07/2020	BILANCIO	
2955	16/07/2020		BILANCIO
3039	22/07/2020	BILANCIO	
3082	24/07/2020		BILANCIO

3116	28/07/2020		BILANCIO
3121	28/07/2020	FONDI COMUNITARI	
3184	03/08/2020	SANITA'	
3185	03/08/2020	SANITA'	
3248	05/08/2020		FONDI COMUNITARI
3296	07/08/2020		BILANCIO
3340	10/08/2020		SANITA'
3341	10/08/2020		SANITA'
3350	10/08/2020		SANITA'
3351	10/08/2020		BILANCIO
3364	11/08/2020		BILANCIO
3366	11/08/2020		BILANCIO
3748	03/09/2020	PARTECIPATE	
3785	04/09/2020		PARTECIPATE
3928	10/09/2020	BILANCIO	
3995	14/09/2020		BILANCIO
3999	14/09/2020		BILANCIO
4399	25/09/2020		BILANCIO

Fonte: Sezione regionale di controllo per la Puglia della Corte dei conti

Con la presente relazione, la Sezione si sofferma, quindi, non solo sugli aspetti afferenti la regolarità della gestione amministrativo-contabile e i conseguenti risultati di esercizio e modalità di gestione delle entrate e delle spese, ma anche sulle verifiche afferenti all'osservanza dei saldi di finanza pubblica, così come definiti dal legislatore ai fini della tutela dell'unità economica della Repubblica e che, come noto, costituiscono principi fondamentali di coordinamento della finanza pubblica, ai sensi degli articoli 117, terzo comma, e 119, secondo comma, della Costituzione.

Coerentemente agli indirizzi forniti dalla Sezione delle autonomie, la presente relazione pone, inoltre, attenzione principalmente ai seguenti aspetti: corretta determinazione del risultato di amministrazione, analisi della situazione di cassa, ammontare dei debiti fuori bilancio, adeguatezza degli accantonamenti al Fondo crediti di dubbia esigibilità e corretta costruzione del Fondo pluriennale vincolato, di parte corrente e di parte capitale; verifica dei rapporti di debito e di credito reciproco con gli organismi partecipati, tenendo conto anche degli esiti della revisione straordinaria delle partecipazioni societarie, a norma dell'art. 24 del d.lgs. 19 agosto 2016, n. 175; bilancio consolidato, valutazione delle corrette modalità di classificazione e imputazione della spesa e della complessiva affidabilità delle scritture contabili degli enti.

Inoltre, come emerge anche dal flusso documentale con la Regione, è stata esaminata la spesa e la gestione sanitaria.

1 LA MANOVRA DI BILANCIO DELL'ESERCIZIO 2019

1.1 Il Documento di Economia e Finanza Regionale

L'articolo 36, comma 3, del d.lgs. n. 23/06/2011 n. 118 prescrive che le regioni ispirano la propria gestione al principio della programmazione. A tal fine adottano ogni anno il bilancio di previsione finanziario, le cui previsioni, riferite ad un orizzonte temporale almeno triennale, sono elaborate sulla base delle linee strategiche e delle politiche contenute nel documento di economia e finanza regionale (DEFR), predisposto secondo le modalità previste dal principio contabile applicato della programmazione ed allegato al d.lgs. n. 118/2011.

Il DEFR deve essere approvato con una apposita deliberazione del Consiglio regionale.

Le finalità del DEFR consistono nel decidere i programmi da realizzare e i relativi contenuti all'interno delle singole missioni, le relative previsioni di spesa e le relative modalità di finanziamento; nell'orientare le successive deliberazioni del Consiglio e della Giunta; nel costituire il presupposto dell'attività di controllo strategico, con particolare riferimento allo stato di attuazione dei programmi all'interno delle missioni e alla relazione al rendiconto di gestione.

Si rammenta che il Documento di economia e finanza regionale (DEFR), da adottarsi entro il 30 giugno di ciascun anno, costituisce uno degli strumenti della programmazione regionale a cui si aggiungono, come previsto dal punto 4.1 del Principio contabile allegato n. 4/1, la Nota di aggiornamento del DEFR, da presentare al Consiglio entro 30 giorni dalla presentazione della Nota di aggiornamento del DEF nazionale, per le conseguenti deliberazioni e comunque non oltre la data di presentazione sul disegno di legge di bilancio; il disegno di legge di stabilità regionale, da presentare al Consiglio entro il 31 ottobre di ogni anno e comunque non oltre 30 giorni dalla presentazione del disegno di legge di bilancio dello Stato; il disegno di legge di bilancio, da presentare al Consiglio entro il 31 ottobre di ogni anno e comunque non oltre 30 giorni dall'approvazione del disegno di legge di stabilità dello Stato; il piano degli indicatori di bilancio, approvato dalla Giunta entro 30 giorni

dall'approvazione del bilancio di previsione e dall'approvazione del rendiconto e comunicato al Consiglio; il disegno di legge di assestamento del bilancio, presentato al Consiglio entro il 30 giugno di ogni anno; gli eventuali disegni di legge di variazione di bilancio; gli eventuali disegni di legge collegati alla manovra di bilancio, da presentare al Consiglio entro il mese di ottobre di ogni anno; gli specifici strumenti di programmazione regionale formulati in attuazione di programmi statali, comunitari e regionali e definiti nelle specifiche normative regionali in materia di programmazione generale e settoriale.

Il principio contabile applicato della programmazione di bilancio specifica, inoltre, che l'attendibilità, la congruità e la coerenza, interna ed esterna, dei documenti di programmazione è prova della affidabilità e credibilità dell'Ente.

Il documento di economia e finanza regionale (DEFR) costituisce, inoltre, il presupposto dell'attività di controllo strategico, con particolare riferimento allo stato di attuazione dei programmi all'interno delle missioni e alla relazione al rendiconto di gestione. Allo stesso documento occorre fare riferimento in merito agli indirizzi per gli enti strumentali e le società controllate e partecipate dalla regione.

Con deliberazione di Giunta regionale n. 2261 del 4 dicembre 2018, oltre il termine di legge del 30 giugno (d.lgs. 118/2011, allegato 4.1, paragrafo n. 4.1, lett. A), è stato approvato il Documento di economia e finanza della Regione Puglia per l'anno 2019-2021 e con successiva deliberazione n. 250 del 21 dicembre 2018 anche il Consiglio Regionale ha approvato il predetto documento.

Nella prima parte del Documento di economia e finanza (DEFR) della Regione Puglia è descritto lo scenario economico-finanziario internazionale, le previsioni del Governo contenute nella nota di aggiornamento del DEF 2019; l'economia della Regione nel contesto economico nazionale e il sistema produttivo pugliese.

Un'ampia sezione del documento è dedicata ai programmi operativi e in particolare alla programmazione comunitaria 2014-2020 e alla descrizione dei 12 assi prioritari.

Il Documento in esame illustra, inoltre, la finanza regionale, il pareggio di bilancio, le politiche di indebitamento e la gestione finanziaria regionale.

La seconda parte del DEFR si concentra, invece, sugli obiettivi strategici di ciascun Dipartimento regionale nell'ambito delle seguenti politiche prioritarie per lo sviluppo: mobilità, qualità urbana, opere pubbliche, ecologia e paesaggio; agricoltura, sviluppo rurale

e tutela dell'ambiente; sviluppo economico, innovazione, istruzione, formazione e lavoro, turismo, economia della cultura e valorizzazione del territorio, politiche per la salute, del benessere sociale e sport per tutti.

1.2 La nota di aggiornamento del DEFR

Con delibera del Consiglio regionale n. 317 del 19/12/2019 è stata approvata la Nota di aggiornamento del DEFR, Documento di Economia e Finanza Regionale 2020-2022 approvato dalla Giunta regionale con delibera n. 1445 del 30 luglio 2019 e con deliberazione del Consiglio Regionale n. 311 del 26/11/2019.

Così come previsto nell'allegato n. 4/1 del decreto legislativo 23 giugno 2011, n. 118, tale atto rientra fra gli strumenti della programmazione regionale.

Infatti, per garantire la necessaria coerenza con gli aggiornamenti della finanza pubblica nazionale, entro 30 giorni dalla presentazione della Nota di aggiornamento del DEF nazionale, e comunque non oltre la data di presentazione del disegno di legge di bilancio, la Giunta regionale presenta al Consiglio la Nota di aggiornamento del DEFR annuale.

Il documento è diviso in tre parti.

Nella prima parte sono contenuti i dati strettamente di aggiornamento.

Nella seconda parte del documento viene esposta un'analisi della spesa pubblica attraverso i dati rilevati dal Sistema dei Conti Pubblici Territoriali (CPT), al fine di disaggregare la spesa pubblica sul territorio per amministrazione pubblica e per settore di intervento, in generale e con particolare riferimento alla Regione Puglia.

Nella terza parte, infine, con riferimento alla definizione delle politiche strategiche pugliesi, sono esaminati i target e gli indicatori dell'Agenda ONU 20-30, gli obiettivi entro cui collocare le politiche di intervento nazionali e territoriali. Per ciascun indicatore è analizzato il posizionamento della Puglia rispetto al Mezzogiorno e all'Italia.

Sul punto, si rinvia al paragrafo dedicato della presente relazione.

1.3 La legge di stabilità regionale 2019

Le regioni sono tenute, ai sensi dell'art. 36, comma 4, del d.lgs. n. 118/2011, ad adottare, in relazione alle esigenze derivanti dallo sviluppo della fiscalità regionale, una legge di stabilità regionale contenente il quadro di riferimento finanziario per il periodo compreso nel bilancio di previsione.

La legge di stabilità regionale deve contenere esclusivamente norme tese a realizzare effetti finanziari con decorrenza dal primo anno considerato nel bilancio di previsione ed è disciplinata dal principio applicato riguardante la programmazione, allegato n. 4/1 al d.lgs. n. 118/2011.

La legge di stabilità regionale per l'esercizio 2019 è stata approvata con la l.r. del 28 dicembre 2018 n. 67.

Tuttavia, con delibera del Consiglio dei ministri del 27 febbraio 2019 la stessa legge è stata impugnata davanti alla Corte Costituzionale relativamente a diversi singoli articoli.

Con successiva delibera del 7 marzo 2019, a seguito dei chiarimenti forniti dalla Regione e del parere favorevole del Ministero dei Beni e delle Attività culturali, il Consiglio dei ministri ha rinunciato all'impugnativa del solo articolo 15, il quale prevedeva l'introduzione di un sistema sanzionatorio riferito agli interventi realizzati sugli ulteriori contesti paesaggistici di cui all'art. 143, comma 1, lett. e) del d.lgs. 42/2004, in possibile violazione della competenza legislativa esclusiva dello Stato in materia di paesaggio di cui agli artt. 9 e 117, secondo comma, lett. s) della Cost..

Sono stati ritenuti, tuttavia, ancora validi gli ulteriori motivi di impugnativa relativamente agli artt. 61, 66, 72, 86 e 93 della legge n. 67/2018.

Sul punto è recentemente intervenuta la sentenza C. cost. n. 166/2020 con cui è stato dichiarato estinto il processo con riferimento all'art. 15 ed è stata ritenuta fondata la questione di legittimità costituzionale relativamente agli artt. 66 e 93, nonché 72.

Rimangono invece vigenti gli artt. 61 e 86.

In particolare, l'articolo 72, rubricato *Disposizioni in materia di inquadramento*, prevedeva originariamente la possibilità di inquadramento nei ruoli della dirigenza sanitaria per coloro che fossero stati titolari d'incarico a tempo indeterminato non inferiore a trentotto ore settimanali e con almeno cinque anni di anzianità di servizio nella pubblica amministrazione; nel dettaglio, la disposizione regionale sembrava non risultare in linea con

i principi di cui all'art. 15, comma 7, del d.lgs. n. 502 del 1992 in cui è stabilito che «*alla dirigenza sanitaria si accede mediante concorso pubblico per titoli ed esami, disciplinato ai sensi del decreto del Presidente della Repubblica 10 dicembre 1997, n. 483*».

Peraltro, il medesimo decreto legislativo n. 502 del 1992, all'articolo 8, comma 8, aveva disciplinato una specifica ipotesi di trasformazione dei rapporti convenzionali in rapporto di lavoro dipendente a domanda degli interessati, ma la deroga così prevista al principio generale del pubblico concorso era stata confinata entro limiti di tempo ben precisi (sul punto Corte costituzionale, sentenza n. 4/2004).

Nel caso in esame, invece, sempre secondo il Consiglio dei ministri non sembravano «*sussistere le condizioni per riconoscere come legittima la deroga che l'art. 72 della legge regionale, di fatto, introduce al principio del pubblico concorso; ne consegue una violazione da parte della disposizione segnalata del principio del concorso pubblico quale regola generale di accesso alle pubbliche amministrazioni ex art. 97 Cost., nonché dell'art. 117, secondo comma, lettera g), Cost*».

Sul punto è intervenuto il successivo articolo 10, della legge di assestamento (l.r. n. 52/2019 di cui al prosieguo) che ha sostituito l'articolo 72 della legge regionale 28 dicembre 2018, n. 67: «*Le aziende sanitarie, per far fronte alle prestazioni di cui al decreto del Presidente del Consiglio dei ministri del 12 gennaio 2017 - allegato 1 (Definizione e aggiornamento dei livelli essenziali di assistenza di cui all'articolo 1, comma 7, del decreto legislativo 30 dicembre 1992, n. 502), nel rispetto del Piano triennale di fabbisogno di personale approvato da ciascun ente, attivano procedure selettive concorsuali finalizzate all'assunzione nei ruoli del personale dirigente medico/veterinario e dirigente sanitario non medico, valorizzando nei relativi bandi di concorso il possesso di comprovate competenze acquisite nel corso del rapporto convenzionale di cui alla legge regionale del 3 agosto 2007, n. 25 (Assestamento e seconda variazione al bilancio di previsione per l'esercizio finanziario 2007), nonché le esperienze del personale dirigente di cui alla legge regionale 9 giugno 1987, n. 16 (Norme organiche per l'integrazione scolastica degli handicappati), che presta servizio a convenzione a tempo indeterminato ad esaurimento nell'ambito del servizio sanitario nazionale*».

Rientrano nelle previsioni di cui al comma 1 coloro che, alla data del 31 dicembre 2018, fossero titolari da almeno cinque anni d'incarico convenzionale a tempo indeterminato non inferiore a trentotto ore settimanali nella disciplina messa a bando. L'ingresso nei ruoli determina l'automatica eliminazione dei relativi rapporti convenzionali e pertanto non comporta riflessi diretti o indiretti a carico del bilancio dell'ente.

Pur tuttavia anche questo articolo, insieme ad altre norme della legge di assestamento, era stato impugnato dal Consiglio dei ministri.

Con la sentenza 166/2020 è stata quindi dichiarata l'illegittimità costituzionale dell'art. 72 della l.r. 67/2018, nel testo precedente le modifiche apportate dall'art. 10 della l.r. 52/2019.

Ha ritenuto infatti la Corte che, rispetto alla previsione di cui alla disposizione impugnata, l'art. 10 della legge reg. Puglia n. 52 del 2019 ha introdotto la previsione di specifiche procedure selettive concorsuali per l'assunzione nei ruoli del personale dirigente medico-veterinario e dirigente sanitario non medico, per cui la detta novella legislativa potrebbe essere considerata satisfattiva delle pretese fatte valere nel presente giudizio dal ricorrente.

Tuttavia, secondo il costante orientamento, la materia del contendere «*cessa solo se lo ius superveniens ha carattere satisfattivo delle pretese avanzate con il ricorso e se le disposizioni censurate non hanno avuto medio tempore applicazione*» (sentenza n. 68 del 2018; nello stesso senso, tra le più recenti, sentenze n. 140, n. 44 e n. 38 del 2018) e invece, nel caso in esame, la disposizione è rimasta in vigore per circa undici mesi, precisamente dal 31 dicembre 2018 al 30 novembre 2019.

Posto che si tratta di un arco temporale piuttosto ampio e non sono disponibili informazioni circa l'effettiva applicazione avuta dalla norma, è stato ritenuto persistente l'interesse dello Stato alla trattazione della questione ed è stato rilevato «*la facoltà del legislatore di introdurre deroghe al principio del concorso pubblico deve essere delimitata in modo rigoroso, potendo tali deroghe essere considerate legittime solo quando siano funzionali esse stesse al buon andamento dell'amministrazione e ove ricorrano peculiari e straordinarie esigenze di interesse pubblico idonee a giustificarle*» (*sentenza n. 40 del 2018; fra le tante, sentenze n. 110 del 2017, n. 7 del 2015 e n. 134 del 2014) e, comunque, sempre che siano previsti «adeguati accorgimenti per assicurare […] che il personale assunto abbia la professionalità necessaria allo svolgimento dell'incarico*» (sentenza n. 225 del 2010).

La norma regionale impugnata non soddisfava le condizioni che potevano giustificare una deroga al principio del pubblico concorso perché disponeva l'inquadramento nei ruoli della dirigenza sanitaria della Regione del personale considerato sulla base della semplice domanda e a prescindere da una valutazione di professionalità, in palese contrasto con quanto disposto dall'art. 15, comma 7, del d.lgs. n. 502 del 1992.

Con riferimento, quindi, alle altre previsioni contenute nella legge in esame che, secondo il Consiglio dei ministri, incidevano sugli obblighi assunti dalla Regione Puglia in sede di

Piano di rientro per il disavanzo sanitario configurando misure di assistenza supplementari, non riconducibili ai livelli essenziali di prestazione fissati a livello nazionale, l'articolo 61, nell'ambito del Fondo sanitario regionale, destina una dotazione finanziaria di euro 400 mila per assicurare il rimborso delle spese delle associazioni di volontariato impegnate nei centri di orientamento oncologico della Rete oncologica regionale. Il predetto rimborso non è previsto a livello nazionale (d.p.c.m. del 12 gennaio 2017) e quindi l'intervento poteva integrare un livello ulteriore di assistenza che la Regione Puglia, essendo in Piano di rientro, non può garantire.

L'articolo 86, quindi, prevede di destinare un milione di euro per il potenziamento dell'assistenza psicologica nelle ASL, impegnando a tal fine i Direttori Generali aziendali.

Sul punto la Corte ha ritenuto non fondate le censure proposte perché l'art. 61 e l'art. 86 non determinano un livello ulteriore di assistenza.

L'articolo 66 prevedeva, invece, quale misura diretta a potenziare la lotta al randagismo, l'erogazione di finanziamenti regionali, gravanti su risorse di natura sanitaria (missione 13), a favore dei comuni richiedenti, per procedere alla realizzazione e/o ampliamento di canili di proprietà comunale. Trattasi anche in tal caso di intervento non riconducibile a quelli previsti dal citato d.p.c.m. del 12 gennaio.

Identiche considerazioni erano formulate dal Consiglio dei ministri anche in relazione all'articolo 93, che prevedeva la concessione di contributi straordinari, gravanti sempre nell'ambito della missione 13, per la realizzazione di campagne di sterilizzazione di cani patronali; il citato d.p.c.m., infatti, contemplerebbe tali campagne come riferite esclusivamente a cani e gatti randagi.

In merito a tutte le disposizioni sopra indicate, il Consiglio evidenziava peraltro che, per le regioni impegnate in Piani di Rientro dal disavanzo sanitario, vige il divieto di effettuare spese non obbligatorie, ai sensi dell'articolo 1, comma 174, della legge 30 dicembre 2004, n. 311.

Entrambe le norme sono state quindi dichiarate incostituzionali perché garantendo un livello di assistenza supplementare, in contrasto che gli obiettivi di risanamento del piano di rientro, violavano il principio di contenimento della spesa sanitaria, quale principio di coordinamento della finanza pubblica e, in definitiva, l'art. 117, terzo comma, Cost.

Tra le altre assegnazioni finanziarie della legge di stabilità, non oggetto di impugnativa, in particolare, gli articoli 3 e 4 su Aeroporti di Puglia S.p.A.:

- l'art. 3 che, al fine di provvedere all'aumento di capitale sociale della Società controllata, per adeguarlo all'importo previsto dalla normativa vigente, nel bilancio regionale autonomo, nell'ambito della missione 1, programma 3, titolo 3, assegnava una dotazione finanziaria per l'esercizio finanziario 2019, in termini di competenza e cassa, di euro 8.331.082,73;
- l'art. 4 che al fine di provvedere all'acquisto di quote azionarie della stessa Società, per un'interessenza pari allo 0,159 per cento del capitale sociale, nel bilancio regionale autonomo, nell'ambito della missione 1, programma 3, titolo 3, assegna una dotazione finanziaria per l'esercizio finanziario 2019, in termini di competenza e cassa, di € 33.300,00[4].

Con riferimento alle ulteriori disposizioni, in materia sanitaria occorre segnalare:

- l'art. 5 con cui, al fine di far fronte ai maggiori oneri derivanti per l'anno 2018 al Servizio sanitario regionale per il rinnovo del contratto del personale dipendente e convenzionato, si prevede nel bilancio regionale autonomo, nell'ambito della missione 13, programma 1, titolo 1, l'assegnazione di una dotazione finanziaria per l'esercizio finanziario 2019, in termini di competenza e cassa, di euro 50 milioni;
- l'art. 6 che, al fine di far fronte agli oneri derivanti al Servizio sanitario regionale per la copertura delle posizioni debitorie afferenti alle gestioni liquidatorie delle cessate ex UU.SS.LL., prevede nel bilancio regionale autonomo, nell'ambito della stessa missione, programma e titolo, l'assegnazione di una dotazione finanziaria per l'esercizio finanziario 2019, in termini di competenza e cassa, di euro 3 milioni;
- l'articolo 7 che prevede che «*le disponibilità, in conto residui, del finanziamento sanitario corrente e capitale, impegnate nel rispetto dell'articolo 20 del decreto legislativo 23 giugno 2011, n. 118 (Disposizioni in materia di armonizzazione dei sistemi contabili e degli schemi di bilancio delle regioni, degli enti locali e dei loro organismi, a norma degli articoli 1 e 2 delle legge 5 maggio 2009, n. 42), modificato e integrato dal decreto legislativo 10 agosto 2014, n. 126, possono essere ridestinate alle finalità sanitarie per garantire l'integrale utilizzo delle risorse*».

[4] Cfr. capitolo 10 «Gli organismo partecipati regionali»

Secondo quanto riferito nella Relazione dell'Assessore alla salute di accompagnamento alla Legge, «*tenuto conto dell'inevitabile disallineamento tra contabilità economica delle Aziende sanitarie e contabilità finanziaria della Regione, emerge la necessità di poter ridestinare eventuali somme impegnate per specifiche destinazioni del SSR, qualora non più necessarie, senza procedere al disimpegno delle somme che sarebbe in contrato con il decreto legislativo n. 118/2011, titolo II. I bilanci delle aziende sanitarie si chiudono di fatto il 30 aprile dell'esercizio successivo al quale si riferiscono, mentre gli impegni in contabilità finanziaria sono possibili sino al 31 dicembre dell'esercizio in corso. Si propone uno specifico articolo tecnico, in analogia a quanto già adottato da altre regioni, al fine di consentire in impossibilità di disimpegno delle somme del perimetro sanitario, di ridestinare eventuali impegni non più necessari ad altre finalità sempre del SSR da riportare nel bilancio delle aziende sanitarie o delle GSA*».

A seguito della richiesta di chiarimenti trasmessa, la Regione ha specificato che «*la Regione Lombardia aveva già approvato in precedenza un articolo di legge similare, ovvero l'articolo 1, comma 21, della legge regionale 28 dicembre 2017, n. 43 (bilancio di previsione 2018-2020) che, testualmente e nella formulazione vigente, così dispone "Le disponibilità, in conto residui, del finanziamento sanitario corrente e capitale, impegnate nel rispetto dell'art. 20 del d.lgs 118/2011, modificato e integrato dal d.lgs. 126/2014, possono essere ridestinate alle medesime finalità sanitarie per garantire l'integrale utilizzo delle risorse"*».

Ha specificato inoltre che il testo era stato preventivamente verificato «*per le vie brevi*» con il Ministero dell'Economia e delle Finanze e che non è stato impugnato dal Consiglio dei ministri in quanto non contrario al decreto legislativo n. 118/2011.

«*Per quanto concerne l'attuazione della norma si evidenzia che ad oggi l'articolo non è stato ancora attuato…. Trattandosi di somme del Fondo Sanitario, l'obiettivo è di accelerare e semplificare la ri-destinazione di somme non utilizzate, evitando lo strumento del disimpegno ed applicazione dell'avanzo di amministrazione…si evidenzia che l'eventuale disimpegno e la re-iscrizione avrebbero potuto avere effetti sugli equilibri del bilancio regionale (ex articolo 40 – Titolo I del decreto legislativo n. 118/2011). Da un punto di vista pratico, l'attuazione programmata prevede che la GSA disponga un mandato dei residui non utilizzati (si tratta per lo più di importi minori) alla Regione che incassa e procede alla re-iscrizione delle somme su specifici capitoli fermo sempre il vincolo di destinazione al SSR*».

La Sezione manifesta perplessità sul punto, pur se da ultimo la Regione ha confermato che a chiusura 2019 tale articolo non sia stato attuato;

- l'articolo 59 prevede che all'articolo 29 della legge regionale 2 maggio 2017, n. 9 (Nuova disciplina in materia di autorizzazione alla realizzazione e all'esercizio, all'accreditamento istituzionale e accordi contrattuali delle strutture sanitarie e socio-sanitarie pubbliche e private), dopo il comma 10 *ter* sia aggiunto il seguente: *«10 quater. Fatto salvo quanto previsto dall'articolo 26, comma 4, nelle ipotesi di cui al comma 3 del medesimo articolo, i provvedimenti di revoca dell'accreditamento istituzionale adottati ai sensi del previgente articolo 27 della legge regionale 28 maggio 2004, n. 8 (Disciplina in materia di autorizzazione alla realizzazione e all'esercizio, all'accreditamento istituzionale e accordi contrattuali delle strutture sanitarie e socio-sanitarie pubbliche e private), senza previo invito alla rimozione delle carenze o della violazione, per i quali siano pendenti giudizi non ancora definiti alla data di entrata in vigore della presente norma, devono intendersi revocati»*;
- l'articolo 78, infine, che, al fine di promuovere e finanziare progetti di turismo sanitario da attivare in Capitanata che coniughino le bellezze naturali, architettoniche e paesaggistiche del territorio con un'offerta sanitaria attrattiva, nel bilancio regionale autonomo, nell'ambito della missione 7, programma 1, titolo 1, prevede una dotazione finanziaria per l'esercizio finanziario 2019, in termini di competenza e cassa, di € 500 mila (in termini di competenza, anche per il 2020 e il 2021).

In materia di rifiuti, l'art. 11, al fine di sostenere i comuni nelle attività volte alla rimozione di rifiuti presenti su aree costiere, nel bilancio regionale autonomo, nell'ambito della missione 9, programma 3, titolo 1, assegna quale contributo straordinario, una dotazione finanziaria per l'esercizio finanziario 2019, in termini di competenza e cassa, di euro 4 milioni (e anche per il 2020 e 2021), a valere sulle entrate del tributo speciale di cui all'articolo 3, commi 24-41, della legge 28 dicembre 1995, n. 549 (Misure di razionalizzazione della finanza pubblica).

Inoltre, con l'art. 12 al fine di accelerare il raggiungimento degli obiettivi previsti dalla normativa europea e dalla normativa nazionale in materia di riduzione di produzione dei rifiuti e di riciclo, all'Agenzia territoriale della Regione Puglia per il servizio di gestione dei rifiuti, per finanziare con criteri di proporzionalità i progetti predisposti dai comuni, è assegnata, a valere sulle entrate del tributo speciale di cui all'articolo 3, commi 24 e 41 della legge l. 549/1995, una dotazione finanziaria per l'esercizio finanziario 2019, in termini di competenza e cassa, pari a euro 3 milioni con imputazione alla missione 9, programma 8, titolo 2, capitolo 611087 economie vincolate.

L'articolo 101, quindi, prevede che la riduzione dei rifiuti non inviati a riciclaggio costituisca il criterio principale per la valutazione di efficienza nella gestione dei rifiuti. Al fine di incentivare la riduzione dei rifiuti non inviati a riciclaggio, viene costituito presso l'Agenzia territoriale della Regione Puglia per il servizio di gestione dei rifiuti (Ager) il Fondo d'ambito di incentivazione alla prevenzione e riduzione dei rifiuti, di seguito denominato Fondo, alimentato a decorrere dall'anno 2019 con un importo di € 1 milione, a valere sul capitolo di spesa 611087, e per gli anni successivi dal contributo derivante dalla quota parte del tributo speciale per il deposito in discarica dei rifiuti solidi, nonché dagli eventuali contributi pubblici specificatamente finalizzati.

Anche l'articolo 102, che prevedeva oneri finanziari aggiuntivi in favore della Regione Puglia, per i rifiuti urbani e quelli speciali provenienti da fuori regione, destinati allo smaltimento nei siti discarica, ubicati nel territorio regionale pugliese, era stato oggetto del ricorso dinanzi alla Corte costituzionale da parte del Consiglio dei ministri già cennato. Posto che con l'art. 1, comma 1, della l.r. n. 54/2019 l'art. 102 era stato abrogato, in considerazione della rinuncia parziale al ricorso da parte del ricorrente limitatamente all'art. 102 e dell'accettazione della rinuncia parziale da parte della Regione, con ordinanza n. 207 del 25 settembre 2020 la Corte costituzionale ha dichiarato l'estinzione del processo.

L'articolo 103 definisce che, al fine di sostenere le attività della segreteria tecnica dell'Osservatorio regionale dei Rifiuti (O.R.R.), per le quali l'AGER è tenuta a garantire il supporto attraverso la gestione operativa, sono trasferiti annualmente alla medesima AGER € 200 mila.

Con riferimento alla tutela dell'ambiente, l'articolo 13 prevede uno stanziamento di 200 mila euro per tre anni al fine di acquisire specifici servizi professionali volti ad eseguire studi necessari a completare gli scenari del Piano energetico ambientale regionale (PEAR), l'ulteriore implementazione delle azioni di piano, nonché lo scenario attuativo e la contabilità energetica ed emissiva correlata.

Relativamente alla cultura, l'art. 23, che destina 100 mila euro al fine di sostenere e potenziare l'alta formazione artistica sul territorio, è concesso un contributo straordinario alle accademie d'arte presenti sul territorio regionale; l'art. 24 destina altri 100 mila euro alla copertura degli oneri derivanti da proposta di legge in materia di integrazione dei minori in situazione di disagio economico e sociale, riconoscendo il valore della cultura e della

pratica teatrale, nella lotta alla povertà educativa, come strumento d'inclusione sociale; l'art. 25, infine, destina 100 mila euro per sostenere le azioni sperimentali della rete *Startnet* in Puglia finalizzate a promuovere la transizione scuola-lavoro e facilitare un equo accesso dei giovani pugliesi al mondo.

1.4 Il bilancio di previsione 2019 e pluriennale 2019-2021

La legge di bilancio della Regione Puglia per l'esercizio finanziario 2019 e pluriennale 2019-2021 è stata approvata con la l.r. n. 68 del 28/12/2018.

Il bilancio di previsione 2019 è stato predisposto nel rispetto della novella apportata dalle nuove disposizioni in materia di armonizzazione contabile previste dal d.lgs. 23/06/2011 n. 118 e contiene gli allegati previsti *ex lege*, ad eccezione dell'elenco delle leggi in corso di approvazione.

La struttura del bilancio di previsione 2019 riporta, quindi, la ripartizione delle spese per missione, programma e titolo e la composizione per missioni e programmi del fondo pluriennale vincolato.

Lo stato di previsione delle entrate è approvato in euro 16.461.154.834,57 in termini di competenza (in aumento rispetto alla previsione per il 2019 contenuta nel precedente bilancio pluriennale, per euro 15.690.934.843,08) e in euro 28.435.340.360,68 in termini di cassa per l'anno finanziario 2019 (in aumento rispetto all'anno 2018, euro 25.729.148.786,94), in euro 15.388.007.896,66 in termini di competenza per l'anno finanziario 2020 e in euro 14.198.406.963,74 in termini di competenza per l'anno finanziario 2021.

Lo stato di previsione della spesa è approvato in euro 16.461.154.834,57 in termini di competenza (in aumento rispetto la previsione per il 2019 contenuta nel precedente bilancio pluriennale, per euro 15.690.934.843,08) e in euro 28.435.340.360,48 in termini di cassa per l'anno finanziario 2019 (in aumento rispetto all'anno 2018, euro 25.729.148.786,94), in euro 15.388.007.896,66 in termini di competenza per l'anno finanziario 2020 e in euro 14.198.406.963,74 in termini di competenza per l'anno finanziario 2021.

La nota integrativa allegata al bilancio specifica che le previsioni di entrata sono state formulate sulla base della valutazione statistica della tendenza del gettito derivante da

ciascun cespite negli ultimi anni, tenendo conto dell'evoluzione delle variabili economiche correlate a detto gettito.

La relazione dell'Assessore al Bilancio di accompagnamento al disegno di legge recante la manovra di bilancio dell'esercizio 2019 illustra, tra l'altro, che la riduzione delle risorse statali trasferite ha inciso pesantemente sulle finanze regionali degli ultimi esercizi e che anche la programmazione regionale per il triennio 2019-2021 sconta gli effetti di tali misure.

La legge regionale di bilancio 2019-2021 espone, poi, l'ammontare dei fondi previsti dalla normativa vigente e in particolare, per l'esercizio 2019:

- l'art. 5 determina il fondo di riserva per le spese obbligatorie di cui alla missione 20, programma 1, titolo 1, in 1 milione di euro, dimezzato rispetto all'anno precedente;
- l'art. 6 fissa il fondo di riserva per le spese impreviste di cui alla missione 20, programma 1, titolo 1, in euro 3.167.281,87 (in aumento rispetto a euro 2,528 milioni del precedente esercizio, in cui era già raddoppiato rispetto al precedente 2017);
- l'art. 7 dispone che il fondo di riserva per il cofinanziamento regionale di programmi comunitari, missione 20, programma 3, titolo 2, è determinato per l'esercizio finanziario 2019 in euro 1.133.448,80, gestito a termini dell'articolo 2 della legge regionale 15 febbraio 2016, n. 1 (Legge di stabilità regionale 2016). L'anno precedente il fondo di riserva per il cofinanziamento regionale di programmi comunitari di cui alla missione 20, programma 3, titolo 1, era determinato in 50 milioni di euro, in aumento del 150% rispetto al 2017;
- l'art. 8 prevede che il fondo di riserva per la definizione delle passività potenziali di cui alla missione 20, programma 3, titolo 1, è determinato in euro 20.614.545,65 (il fondo risulta in diminuzione rispetto al fondo previsto nel 2018, per euro 23.643.133,03, importo che invece risultava in aumento del 16% rispetto al precedente anno 2017);
- l'art. 9 determina il fondo crediti di dubbia esigibilità, missione 20, programma 2, titolo 1, in euro 140.746.370,42 per l'esercizio finanziario 2019, in euro 140.760.366,24 per l'esercizio finanziario 2020 e in euro 140.774.362,06 per l'esercizio finanziario 2021 per il fondo di parte corrente e in euro 0,00 per ciascun esercizio finanziario 2019-2021 per il fondo di parte capitale (per la parte corrente in aumento rispetto a euro 132.355.783,11 determinati nell'anno precedente, euro 114.519.145,42 per l'esercizio finanziario 2019 e euro 102.269.145,42);

- l'art. 10 prescrive che il fondo speciale di parte corrente per il finanziamento di leggi regionali che si perfezionano dopo l'approvazione del bilancio di cui alla missione 20, programma 3, titolo 1, è determinato in 3 milioni di euro, e il fondo di parte capitale in 1 milione di euro;
- l'art. 11 prevede che il fondo di riserva per le autorizzazioni di cassa allocato alla missione 20, programma 1, titolo 1, è determinato in euro 3.325.034.474,18. Si deve osservare che tale fondo, già aumentato di più del 76% tra il 2017 e il 2018, nel 2019 è ulteriormente aumentato e raddoppiato rispetto a quanto previsto nel 2018 per euro 1.634.839.731,45. Sul punto si rinvia al paragrafo 4.9.

Infine, l'art. 15 prevede che i fondi stanziati alla missione 1, programma 1, titolo 1, dello stato di previsione della spesa sono messi a disposizione del Consiglio regionale (sul punto si rinvia al relativo capitolo).

Come già rilevato da questa Sezione (delibera n. 76/2020/RQ) si evidenzia che la Regione nel 2019 ha più volte fatto ricorso ai fondi per le leggi in corso di approvazione.

Come era già stato evidenziato da questa Sezione nella Relazione relativa alle leggi regionali del 2018, questi fondi sono determinati nel loro ammontare dagli oneri dei progetti di legge che si prevede di approvare e presuppongono, per la loro costruzione, una preliminare attività di individuazione dei provvedimenti e dei conseguenti oneri.

La correlazione tra importo del fondo speciale e relativo progetto di legge è chiaramente enunciata nell'art. 18 della l. n. 196 del 2009 e s.m.i.[5], con disciplina rivolta al bilancio statale,

[5] Art. 18: *«1. La prima sezione della legge di bilancio prevede gli importi dei fondi speciali destinati alla copertura finanziaria di provvedimenti legislativi che si prevede siano approvati nel corso degli esercizi finanziari compresi nel bilancio pluriennale ed in particolare di quelli correlati al perseguimento degli obiettivi indicati nel DEF. In tabelle allegate alla prima sezione della legge di bilancio sono indicate, distintamente per la parte corrente e per la parte in conto capitale, le somme destinate alla copertura dei predetti provvedimenti legislativi ripartite per Ministeri. Nella relazione illustrativa del disegno di legge di bilancio, con apposite note, sono indicati i singoli provvedimenti legislativi che motivano lo stanziamento proposto per ciascun Ministero. I fondi speciali di cui al presente comma sono iscritti nello stato di previsione del Ministero dell'economia e delle finanze in appositi fondi la cui riduzione, ai fini della integrazione per competenza e cassa di programmi esistenti o di nuovi programmi, può avvenire solo dopo la pubblicazione dei provvedimenti legislativi che li utilizzano.*

2. Le quote dei fondi di cui al presente articolo non possono essere utilizzate per destinazioni diverse da quelle previste nelle relative tabelle per la copertura finanziaria di provvedimenti adottati ai sensi dell'articolo 77, secondo comma, della Costituzione, salvo che essi riguardino spese di primo intervento per fronteggiare calamità naturali o improrogabili esigenze connesse alla tutela della sicurezza del Paese o situazioni di emergenza economico-finanziaria.

3. Le quote dei fondi speciali di parte corrente e, se non corrispondono a disegni di legge già approvati da un ramo del Parlamento, di quelli di parte capitale non utilizzate entro l'anno cui si riferiscono, costituiscono economie di bilancio. Nel caso di spese corrispondenti ad obblighi internazionali, la copertura finanziaria prevista per il primo anno resta valida anche dopo la conclusione dell'esercizio cui si riferisce per i provvedimenti presentati alle Camere entro l'anno ed entrati in vigore entro l'anno successivo. Per le leggi approvate entro l'anno e pubblicate nella Gazzetta Ufficiale dell'anno successivo la copertura finanziaria prevista per il primo anno resta valida anche dopo la conclusione dell'esercizio. Le economie di spesa da utilizzare a tal fine nell'esercizio successivo formano oggetto di appositi elenchi trasmessi alle Camere a cura del Ministro dell'economia e delle finanze entro il 25 gennaio; detti elenchi vengono allegati al conto consuntivo del Ministero dell'economia e delle finanze. In tal caso, le nuove o maggiori spese sono comunque iscritte nel bilancio

ma anche nella normativa riguardante le regioni si rinviene e si conferma tale legame, rintracciandosi uno specifico vincolo di destinazione tra quote dei fondi e relativi provvedimenti da approvarsi all'art. 49, comma 5, d.lgs. n. 118/2011 e s.m.i.: «*5. Ai fini della copertura finanziaria di spese derivanti da provvedimenti legislativi non approvati entro il termine dell'esercizio relativo, ma in corso di approvazione da parte del Consiglio, può farsi riferimento alle quote non utilizzate dei relativi fondi speciali di detto esercizio. A tal fine, le economie di spesa derivanti dalle quote non utilizzate di tali fondi speciali costituiscono una quota accantonata del risultato di amministrazione, destinata alla copertura finanziaria di spese derivanti dai relativi provvedimenti legislativi, purché tali provvedimenti siano approvati entro il termine dell'esercizio immediatamente successivo*».

Nella Regione pugliese, invece, anche nel 2019, non è stato possibile verificare quali siano stati i progetti di legge che hanno contribuito alla formazione del fondo e al quale possono far ricorso.

Si rileva, infatti, che dall'esame dell'art. 3 della l.r. n. 68 del 28/12/2018, «*Bilancio di previsione della Regione Puglia per l'esercizio finanziario 2019 e pluriennale 2019 - 2021*», pubblicata sul Bollettino Ufficiale della Regione Puglia n. 165 del 31 dicembre 2018, con cui sono approvati gli allegati al bilancio, non risulta presente un elenco dei provvedimenti legislativi da finanziare a carico del fondo speciale in questione, né appare possibile ricostruire altrimenti l'elencazione dei progetti di legge che si prevede si perfezionino dopo l'approvazione del bilancio.

Si nota, al riguardo, che l'ammontare dei fondi speciali di parte corrente e capitale per il finanziamento di leggi regionali che si perfezionano dopo l'approvazione del bilancio è stabilito all'art. 10 della l.r. n. 68/2018, per come pubblicato nel Bollettino Ufficiale n.165/2018, rispettivamente, in euro 2 milioni (parte corrente) ed euro 1 milione (parte capitale).

A tal proposito, con nota istruttoria prot. Cdc n. 2099 del 11/05/2020, questa Sezione regionale di controllo, in considerazione della mancata allegazione dell'elenco dei progetti di legge che si prevede si perfezionino dopo l'approvazione del bilancio di cui all'art. 52 della l.r. n. 28/2001, ha chiesto alla Regione Puglia di chiarire come fosse stata operata la quantificazione dei relativi fondi speciali e il loro successivo utilizzo. In particolare, si è

dell'esercizio nel corso del quale entrano in vigore le norme che le autorizzano e sono portate in aumento dei limiti dei saldi previsti dall'articolo 21, comma 1-ter, lettera a)».

chiesto di relazionare in ordine allo stanziamento iniziale, alle variazioni subite e agli utilizzi del fondo speciale per le leggi in corso di adozione, relativamente all'intero esercizio 2019 e di fornire riscontro alla tabella relativa all'utilizzo di tale fondo, ricostruita dalla Sezione in base alle leggi di spesa 2019 che prevedevano espressamente tale utilizzo, in misura che sembrava maggiore rispetto allo stanziamento di parte corrente.

La Regione Puglia, con nota del 08/06/2020, prot. Cdc n. 2464, ha precisato che con l'art. 4 della l. r. 30/12/2019, n. 55 si è dato corso, a partire dall'esercizio finanziario 2020, a quanto segnalato da questa Sezione di controllo in tema di elencazione dei progetti di legge che si prevede si perfezionino dopo l'approvazione del bilancio, finanziati con lo specifico fondo di cui all'art. 49 del d.lgs. n. 118/2011.

La Regione, con la medesima nota, ha evidenziato che, per mero errore materiale, l'art. 10, comma 1, della l. r. n. 68/2018, riportava uno stanziamento del Fondo di parte corrente delle leggi in corso di adozione (capitolo n. 1110070) di euro 2 milioni, anziché euro 3 milioni.

Alla correzione dell'errore si è provveduto con la pubblicazione di apposita *errata corrige* nel Bollettino Ufficiale della Regione Puglia n. 12 del 31 gennaio.

Oltre a quanto specificato in nota, la Regione ha ulteriormente chiarito che con l'art. 24 della legge di assestamento n. 52/2019, il fondo è stato incrementato di ulteriori 210 mila euro, per un importo totale complessivo di € 3.210.000,00.

Come già evidenziato nella precedente delibera di questa Sezione sulle leggi di spesa regionali (n. 68/2019/RQ), l'art. 52, commi 3 e 4, della l.r. n. 28 del 2001, prevede che: «*Al bilancio è allegato, per ciascun fondo speciale, l'elenco dei provvedimenti legislativi da finanziare a carico del fondo stesso. L'iscrizione in bilancio dei fondi speciali avviene nella misura ritenuta necessaria per far fronte agli impegni che si prevede di assumere nell'esercizio di competenza in applicazione dei nuovi provvedimenti legislativi*».

La disposizione non sembra essere incompatibile con l'entrata in vigore della disciplina sull'armonizzazione contabile (v. C. cost., sent. n. 184/2016, che ha riconosciuto la legittimità costituzionale di una legge toscana secondo cui le disponibilità dei fondi speciali possano essere utilizzate in corso di esercizio per fornire copertura a provvedimenti legislativi non compresi nell'elenco allegato alla legge di bilancio, purché il provvedimento da coprire indichi gli interventi inseriti nell'elenco a cui viene sottratta la relativa copertura, situazione non derogatoria dei principi contenuti nell'art. 49 del d.lgs. 118/2011 e s.m.i.).

Come già evidenziato nella Relazione sulla tipologia delle coperture finanziarie e sulle tecniche di quantificazione degli oneri adottate nelle leggi regionali di spesa 2019 (delibera n. 76/2020/RQ) appare, quindi, mancare anche per l'anno 2019 una precisa programmazione delle risorse in fase previsionale, non in armonia con i principi sanciti nello stesso d.lgs. n. 118/2011, con carenza del collegamento tra accantonamenti e progetti, necessario per salvaguardare l'utile copertura di quest'ultimi, seppur si prende atto che la Regione ha dato corso a quanto rilevato da questa Sezione a partire dal 2020.

1.5 Il fondo crediti di dubbia esigibilità determinato in sede di bilancio

Il d.lgs. n. 118/2011, all'articolo 46, stabilisce che nella missione Fondi e Accantonamenti, all'interno del programma fondo crediti di dubbia esigibilità, deve essere stanziato l'accantonamento al fondo crediti di dubbia esigibilità (FCDE), il cui ammontare è determinato in considerazione dell'importo degli stanziamenti di entrata di dubbia e difficile esazione, secondo le modalità indicate nel principio applicato della contabilità finanziaria di cui all'allegato n. 4/2 del decreto legislativo stesso.

L'art. 9 della l. reg. di bilancio n. 68 del 28 dicembre 2018 precisa che il fondo crediti di dubbia esigibilità, missione 20, programma 2, titolo 1 è determinato in € 140.746.370,42 per l'esercizio finanziario 2019, in € 140.760.366,24 per l'esercizio finanziario 2020 e in € 140.774.362,06 per l'esercizio finanziario 2021, per quanto attiene al fondo di parte corrente, mentre è pari a zero per ciascun esercizio finanziario 2019-2021 per il fondo di parte capitale.

La nota integrativa al bilancio regionale chiarisce che per la stima del valore da attribuire al FCDE, si è proceduto, conformemente a quanto prescritto dal principio contabile, alla:

1. individuazione delle entrate stanziate che possono dare luogo a crediti di dubbia e difficile esazione, attraverso l'analisi dei singoli capitoli di entrata e riconducendo gli stessi alle rispettive «Tipologie» e «Titoli»;
2. analisi dell'andamento di tali crediti nei cinque esercizi precedenti 2013/2017;
3. calcolo, per detti esercizi, della media del rapporto tra incassi e accertamenti, utilizzando i tre metodi indicati nel Principio contabile (1. media aritmetica semplice,

calcolata sia come rapporto tra i totali sia come media dei rapporti annui; 2. rapporto tra le sommatorie di valori annui ponderati; 3. media ponderata dei rapporti annui);

4. scelta, fra i tre metodi di calcolo della media esposti nel principio contabile, del metodo derivante dall'applicazione della media aritmetica semplice, a regime;
5. applicazione agli stanziamenti previsionali di ciascuna entrata di cui al punto 1. di una quota pari al complemento a 100 della media di cui al punto 4.

Per l'individuazione dei crediti di dubbia esigibilità, si è provveduto ad escludere i crediti vantati nei confronti di altre amministrazioni pubbliche nonché le entrate tributarie accertate per cassa; sono state escluse le entrate tributarie che finanziano la sanità e le manovre fiscali regionali accertate, rispettivamente, sulla base degli atti di riparto e delle stime diramate dal Dipartimento delle finanze; nessuna esclusione è stata operata nei confronti dei crediti garantiti da fidejussione. Circa l'analisi dell'andamento, negli esercizi 2013/2017, degli accertamenti e delle riscossioni afferenti ai crediti di dubbia esazione, trattandosi del quinto anno di applicazione dei nuovi principi si sono considerate sia le riscossioni in conto competenza che quelle in conto residui per l'esercizio 2013, le sole riscossioni in conto competenza per il quadriennio 2014-17; inoltre, per queste ultime ci si è avvalsi della possibilità, offerta dal Principio contabile, di considerare tra le riscossioni in conto competenza anche le riscossioni effettuate nell'anno successivo in conto residui dell'anno precedente. Per quanto riguarda la scelta della media, in continuità con quanto già fatto in occasione della predisposizione dei bilanci di previsione 2015-17, 2016-18 e 2017-19, 2018-20 si è optato per l'utilizzo, per tutte le tipologie di entrata, della media aritmetica semplice calcolata come rapporto tra i totali del quinquennio, così conformandosi a quanto prescritto dal principio contabile in ordine all'utilizzo a regime di detta media in via esclusiva. Inoltre, per quanto attiene alla percentuale di stanziamento di bilancio accantonato al FCDE, sin dal primo esercizio di applicazione del nuovo principio contabile, a scopo prudenziale si è optato per il 100% dell'importo quantificato. Il metodo sopradescritto ha portato ad un accantonamento al FCDE massimamente prudenziale rispetto alle alternative consentite dal principio contabile.

Il prospetto successivo, elaborato dalla Sezione, evidenzia con esattezza gli importi per la sola annualità 2019.

La percentuale complessiva di risorse di parte corrente immobilizzate attraverso il fondo crediti di dubbia esigibilità aumenta rispetto all'esercizio precedente (67,93% nel 2019 rispetto al 61,46% del 2018), seguendo, purtroppo, una tendenza crescente già evidenziato nella deliberazione n. 165/2018/PRF (50,20% nel 2017).

Tabella 1.1 - Composizione dell'accantonamento al Fondo Crediti Dubbia Esigibilità negli stanziamenti di bilancio originari per la sola annualità 2019 (1)

STANZIAMENTI DI BILANCIO IN ENTRATA (BILANCIO PREVENTIVO)	ESERCIZIO 2018			
	STANZIAMENTI DI BILANCIO 2019 (A)	ACCANTONAM. OBBLIGATORIO AL FONDO (B)	ACCANTONAM. EFFETTIVO DI BILANCIO (C)	% DI STANZIAMENTO AL FONDO (D=C/A)
Titolo 1 - Entrate correnti di natura tributaria, contributiva e perequativa	189.641.000,00	131.390.893,85	131.390.893,85	*69,28%*
di cui imposte, tasse e proventi assimilati non accertati per cassa	*189.641.000,00*	*131.390.893,85*	*131.390.893,85*	*69,28%*
Titolo 2 - Trasferimenti correnti	0,00	0,00	0,00	
Titolo 3 - Entrate extratributarie	17.562.000,00	9.355.476,57	9.355.476,57	*53,27%*
di cui proventi da attività di controllo e repressioni irregolarità e illeciti	*4.340.000,00*	*84.343,79*	*84.343,79*	*1,94%*
di cui interessi attivi	*2.002.000,00*	*257.946,03*	*257.946,03*	*12,88%*
di cui rimborsi e altre entrate correnti	*11.220.000,00*	*9.013.186,75*	*9.013.186,75*	*80,33%*
Titolo 4 - Entrate in conto capitale	0,00	0,00	0,00	
Titolo 5 - Entrate da riduzione di attività finanziarie	0,00	0,00	0,00	
Totale generale	**207.203.000,00**	**140.746.370,42**	**140.746.370,42**	**67,93%**
di cui FCDE di parte corrente	**207.203.000,00**	**140.746.370,42**	**140.746.370,42**	**67,93%**
di cui FCDE di parte capitale	**0,00**	**0,00**	**0,00**	

Fonte: Rielaborazione della Sezione sui dati di bilancio inseriti nella legge regionale n. 68/2018 e nella BDAP
(Valori al centesimo di euro)

(1) Sono considerate le sole voci di tipologia di entrata valorizzate dalla Regione al fine della costituzione del FCDE.

I dati aggiornati all'assestamento, richiesti all'ente e forniti dallo stesso con nota n. 6241 del 5 dicembre 2019, evidenziati nella successiva tabella n. 1.2, contenente il ricalcolo effettuato dalla Regione alla data del 3 dicembre 2019, evidenziano, pressoché al termine dell'esercizio, che la percentuale si è mantenuta sostanzialmente immutata rispetto a quella originaria del bilancio di previsione.

Tabella 1.2 - Composizione dell'accantonamento al Fondo Crediti Dubbia Esigibilità negli stanziamenti di bilancio assestati per la sola annualità 2019 (1)

STANZIAMENTI DI BILANCIO IN ENTRATA (BILANCIO ASSESTATO)	ESERCIZIO 2019			
	STANZIAMENTI DI BILANCIO 2019 (A)	ACCANTONAM. OBBLIGATORIO AL FONDO (B)	ACCANTONAM. EFFETTIVO DI BILANCIO (C)	% DI STANZIAMENTO AL FONDO (D=C/A)
Titolo 1 - Entrate correnti di natura tributaria, contributiva e perequativa	189.641.000,00	131.390.893,86	131.390.893,86	*69,28%*
di cui imposte, tasse e proventi assimilati non accertati per cassa	*189.641.000,00*	*131.390.893,86*	*131.390.893,86*	*69,28%*
Titolo 2 - Trasferimenti correnti	0,00	0,00	0,00	
Titolo 3 - Entrate extratributarie	17.862.000,00	9.439.178,65	9.439.178,65	*52,85%*
di cui proventi da attività di controllo e repressioni irregolarità e illeciti	*4.340.000,00*	*84.343,79*	*84.343,79*	*1,94%*
di cui interessi attivi	*2.002.000,00*	*257.673,19*	*257.673,19*	*12,87%*
di cui rimborsi e altre entrate correnti	*11.520.000,00*	*9.097.161,67*	*9.097.161,67*	*78,97%*
Titolo 4 - Entrate in conto capitale	0,00	0,00	0,00	
Titolo 5 - Entrate da riduzione di attività finanziarie	0,00	0,00	0,00	
Totale generale	**207.503.000,00**	**140.830.072,51**	**140.830.072,51**	**67,87%**
di cui FCDE di parte corrente	**207.503.000,00**	**140.830.072,51**	**140.830.072,51**	**67,87%**
di cui FCDE di parte capitale	**0,00**	**0,00**	**0,00**	

Fonte: Rielaborazione della Sezione utilizzando i dati richiesti con nota n. 5274/2019 e forniti con nota n. 6241/2019
(Valori al centesimo di euro)

(1) Sono considerate le sole voci di tipologia di entrata valorizzate dalla Regione al fine della costituzione del FCDE.

Anche quest'anno occorre evidenziare, la bassissima percentuale (1,94%) stanziata a fondo sulle entrate da proventi da attività di controllo e repressioni irregolarità e illeciti attesa la scarsa percentuale di realizzazione tipica di questo tipo di entrate.

Per quanto attiene agli altri fondi accantonati, il questionario allegato alle linee guida per la relazione del collegio dei revisori dei conti sul bilancio di previsione dell'esercizio 2019-2021 della Regione Puglia, pervenuto in Sezione in data 4 novembre 2019 prot. n. 5021, riporta uno stanziamento in bilancio, per l'esercizio 2019, dei fondi per passività potenziali pari alla somma di € 20.614.545,65 (in diminuzione di circa 2,5 milioni di euro rispetto all'esercizio precedente), che la Regione ha ritenuto congruo rispetto agli esiti delle ricognizioni effettuate; mentre nella nota integrativa al bilancio 2019-2021 viene esplicitato che la parte spesa del bilancio 2019 comprende ulteriori accantonamenti nei fondi, finanziati con

l'applicazione dell'avanzo di amministrazione vincolato presunto al 31 dicembre 2018, tra i quali:

- il fondo di riserva per la reiscrizione dei residui passivi perenti per un importo di 114,71 milioni di euro;
- il fondo copertura rischi su anticipazione concessione a favore di Acquedotto Pugliese per 40 milioni di euro;
- il fondo copertura rischi su anticipazione concessione a favore di Aeroporti di Puglia per 3,50 milioni di euro;
- il fondo contenzioso per 27,96 milioni di euro;
- il fondo per i compensi professionali degli avvocati dell'Avvocatura regionale per 3,17 milioni di euro.

1.6 L'assestamento e la variazione al bilancio 2019-2021

Con la legge regionale n. 52 del 30 novembre 2019, è stato approvato l'«*Assestamento e variazione al bilancio di previsione per l'esercizio finanziario 2019 e pluriennale 2019 – 2021*» della Regione Puglia.

La legge in esame introduce le variazioni necessarie ad assestare gli elementi relativi ai residui attivi e passivi secondo i valori risultanti dal rendiconto generale 2018, approvato con l.r. n. 51/2019, nonché le variazioni ritenute necessarie in relazione alle esigenze gestionali di entrata e di spesa della Regione. Infatti, secondo l'insegnamento della Consulta, le leggi di variazione di bilancio hanno quale finalità l'adeguamento delle previsioni iniziali alle nuove realtà economico-finanziarie venutesi a creare in corso di esercizio, in modo da garantire una flessibilità nell'attuazione delle politiche pubbliche sottese all'esercizio di bilancio ed una maggiore rapidità nell'adeguamento alle problematiche emergenti (Corte costituzionale, sentenza n. 10/2016).

L'art. 2 della legge regionale di assestamento 2019 quantifica, in via definitiva, il risultato di amministrazione dell'esercizio precedente in € 2.752.548.010,86 a seguito della approvazione del rendiconto 2018 approvato con legge regionale sopra indicata. Per effetto delle variazioni apportate, l'ammontare dello stato di previsione delle entrate e delle spese, per l'esercizio finanziario 2019, risulta diminuito di € 2.288.970.000,00 quanto alla previsione

di competenza, e di € 2.511.130.896,76 quanto alla previsione di cassa. Per l'esercizio finanziario 2020 l'ammontare dello stato di previsione delle entrate e delle spese risulta aumentato di € 17 milioni 280 mila e per l'esercizio finanziario 2021 l'ammontare dello stato di previsione delle entrate e delle spese risulta aumentato di € 17 milioni 230 mila.

Il fondo di cassa all'inizio dell'esercizio finanziario 2019 in conformità di quanto disposto con l'art. 9 della l.r. n. 51/2019, è determinato in € 1.498.345.183,92, in diminuzione rispetto al precedente anno.

Prima di procedere all'esame, occorre rilevare che la legge di assestamento è stata oggetto di impugnazione da parte del Consiglio dei ministri, nella seduta del 23 gennaio 2020, per profili di illegittimità costituzionale riguardanti diversi articoli della stessa, che verranno di seguito evidenziati.

Al capo II della stessa sono riportate le norme di carattere finanziario reputate necessarie dall'Ente in virtù delle esigenze insorte nel corso della gestione e precisamente si reputano degne di esame le seguenti.

Le disposizioni in favore del settore sanitario:

- l'art. 7, in tema di risorse aggiuntive a favore del Servizio sanitario regionale per l'esercizio 2019, prevede l'assegnazione, nell'ambito della Missione 13, Programma 5, Titolo 2, di una dotazione finanziaria, in termini di competenza e cassa, di euro 9 milioni;

- l'art. 8, allo scopo di assicurare la continuità assistenziale ai malati oncologici della Regione Puglia, in fase di gravità avanzata e avanzatissima, e alle loro famiglie, prevede l'assegnazione nel bilancio regionale autonomo, nell'ambito della Missione 12, Programma 5, Titolo 1, di una dotazione finanziaria per l'esercizio finanziario 2019, in termini di competenza e cassa, di euro 1 milione;

- l'art. 9, al fine di incrementare le possibilità di accesso di medici alle Scuole di specializzazione di area sanitaria delle università pugliesi per rispondere in modo efficace al fabbisogno regionale di medici specialisti, prevede l'integrazione del finanziamento statale dei contratti per la formazione medica specialistica di cui all'art. 35 del decreto legislativo 17 agosto 1999, n. 368, assegnando, nell'ambito della Missione 13, Programma 2, Titolo 1, una dotazione finanziaria, in termini di competenza e cassa, di euro 4 milioni per l'esercizio finanziario 2019, quale finanziamento aggiuntivo regionale ai sensi del decreto ministeriale 30 giugno 2014 n. 105 (Regolamento concernente le modalità per l'ammissione

dei medici alle scuole di specializzazione in medicina, ai sensi dell'art. 36, comma 1, del decreto legislativo 17 agosto 1999, n. 368). La medesima dotazione finanziaria, in termini di competenza, è assegnata per ciascuno degli esercizi 2020 e 2021 (sul punto, l'art. 12 della l.r. n. 44/2018, aveva già previsto misure finanziarie a sostegno delle Scuole di specializzazione dell'area medica delle Università di Bari e Foggia, a valere sulla stessa Missione 13, ma Programma 7. L'anno precedente, infatti, al fine di superare la carenza di medici specialisti nell'ambito dell'assistenza sanitaria pugliese e contribuire al consolidamento dei requisiti minimi d'accreditamento delle scuole di specializzazione, era stata prevista la sottoscrizione di una convenzione tra Regione e Università e la corresponsione di un finanziamento per quindici anni e per un onere complessivo massimo di 45 milioni di euro, massimo 3 mln all'anno);

- con l'art. 10 la Regione è intervenuta sull'art. 72 della l.r. 28/12/2018, n. 67 (di cui si è già detto nel precedente paragrafo relativo alla legge di stabilità) e sulla disciplina relativa all'ingresso nei ruoli del personale dirigente medico/veterinario e dirigente sanitario non medico, valorizzando nei relativi bandi di concorso il possesso di comprovate competenze acquisite nel corso del rapporto convenzionale di cui alla l.r. del 03/08/2007, n. 25 (Assestamento e seconda variazione al bilancio di previsione per l'esercizio finanziario 2007), nonché le esperienze del personale dirigente di cui alla legge regionale 09/06/1987, n. 16 (Norme organiche per l'integrazione scolastica degli handicappati), che presta servizio a convenzione a tempo indeterminato ad esaurimento nell'ambito del servizio sanitario nazionale. L'ingresso nei ruoli, come previsto dalla norma, determina l'automatica eliminazione dei relativi rapporti convenzionali e, pertanto, non comporta riflessi diretti o indiretti a carico del bilancio dell'ente. Anche l'art. 10 è stato tuttavia a sua volta impugnato per contrasto con l'art. 117, secondo comma, lettera l) della Costituzione, sotto il profilo dell'ordinamento civile e 117, terzo comma, sotto il profilo della tutela della salute. Secondo quanto indicato dal Consiglio dei ministri, non si poteva comprendere a quali tipologie di rapporto intenda riferirsi la norma regionale tanto più che manca un preciso riferimento ad uno o più articoli delle leggi regionali richiamante e non si potrebbe comunque escluderne la riconducibilità alla materia ordinamento civile, di competenza esclusiva statale cui la giurisprudenza costituzionale (cfr., sent. n. 251/2016) ha riportato numerosi ambiti del

rapporto di lavoro pubblico, fra cui la disciplina della fase costitutiva. (Al riguardo si rinvia a quanto già evidenziato al precedente paragrafo 1.3);

- l'art. 35, mira a consentire agli specialisti ambulatoriali che alla data del 31/12/2003 siano stati, a domanda, inquadrati nei ruoli della dirigenza del SSN, la conservazione della equiparazione allo specialista convenzionato anche ai fini della nomina e partecipazione nei comitati paritetici e negli organismi di rappresentanza previsti dal quadro normativo e regolamentare vigente. Anche la disposizione in esame è stata impugnata perché, così come formulata, sarebbe in contrasto con l'art. 117, secondo comma, lett. l), della Costituzione che riserva alla competenza esclusiva dello Stato l'ordinamento civile e, quindi i rapporti di diritto privato regolabili dal codice civile;

- l'art. 41 prevede modifiche all'art. 24 della l.r. 02/05/2017, n. 9, «Nuova disciplina in materia di autorizzazione alla realizzazione e all'esercizio, all'accreditamento istituzionale e accordi contrattuali delle strutture sanitarie e socio-sanitarie pubbliche e private», senza variazioni a carico del bilancio regionale;

- l'art. 42 nell'ambito dell'accreditamento dei consultori familiari prevede che la Regione procede all'accreditamento dei consultori familiari privati no-profit che assicurano prestazioni consultoriali regolarmente documentate. Sono accreditabili i consultori familiari che da almeno dieci anni documentano attività di prestazioni socio-sanitarie e/o progettuali in rete con le istituzioni pubbliche e/o private accreditate e realizzate negli ultimi cinque anni. Nelle more del completamento della procedura di accreditamento, la Giunta regionale, con proprio provvedimento, procede a ripartire le risorse finanziarie destinate alle finalità di cui al comma 1 dell'art. 42 a favore delle strutture in possesso dei requisiti di cui al comma 2 del medesimo articolo. Per le finalità di cui al presente articolo, nel bilancio regionale autonomo, nell'ambito della missione 12, programma 5, titolo 1, è assegnata una dotazione finanziaria per l'esercizio finanziario 2019, in termini di competenza e cassa, di euro 100 mila;

- l'art. 43 apporta modifiche alla l.r. 10/07/2006, n. 19 recante la Disciplina del sistema integrato dei servizi sociali per la dignità e il benessere delle donne e degli uomini in Puglia, senza variazioni a carico del bilancio regionale;

- l'art. 44 reca disposizioni in materia di rapporto dei dirigenti sanitari alle dipendenze del Servizio sanitario regionale, prevedendo che la Giunta regionale riordina e disciplina le

modalità di utilizzo dell'istituto dell'esclusività del rapporto dei dirigenti sanitari, di cui agli artt. 15-*quater* e 15-*quinquies* del d.lgs. 30/12/1992, n. 502. Al comma 2 dell'art. 44 viene garantita la possibilità di scelta tra esclusività e non esclusività del rapporto di lavoro alle dipendenze del Servizio sanitario regionale ai fini della titolarità dell'incarico dirigenziale di direttore di struttura semplice e complessa. Secondo il referto tecnico, tale articolo non comporta variazioni a carico del bilancio regionale. Anche l'art. 44 è stato impugnato perché ritenuto illegittimo in quanto, la disposizione di cui al comma 1, che prevede che la Giunta regionale provveda al riordino e alla disciplina delle modalità di utilizzo dell'istituto dell'esclusività di cui agli artt. 15 *quater* e *quinquies* del d.lgs. n. 502/1992, le cui disposizioni costituiscono principi fondamentali dell'art. 117 della Costituzione e dei vigenti CNL, si porrebbe in contrasto con l'art. 117, terzo comma della Costituzione;

- l'art. 45 che prevede che all'articolo 10 della l.r. n. 14/2004, dopo il comma 3, sia aggiunto il comma 3 *bis*, secondo cui gli specialisti ambulatoriali transitati alla dipendenza sono equiparati, a tutti gli effetti, agli specialisti convenzionati, ciò ai fini della legittimazione della nomina e della partecipazione nei comitati paritetici e negli organismi di rappresentanza previsti dal quadro normativo e regolamentare vigente. Secondo il Consiglio dei ministri, anche tale articolo non apparirebbe costituzionalmente legittimo e contiene una previsione in contrasto con l'art. 4. comma 7, l. n. 412/1991 e con l'art. 117, secondo comma, lett. l), della Costituzione, che riserva alla competenza esclusiva dello Stato l'ordinamento civile e, quindi i rapporti di diritto privato regolabili dal codice civile;

- l'art. 46 reca disposizioni in materia di clownterapia e prevede che la Regione promuove la conoscenza, lo studio e l'utilizzo della clownterapia quale trattamento umanizzante a supporto e integrazione delle cure clinico-terapeutiche, senza che ciò determini l'istituzione di una nuova figura professionale, con particolare riferimento alle strutture sanitarie. Per il conseguimento delle predette finalità, la Regione promuove iniziative conoscitive, formative e di sostegno per il personale delle strutture sanitarie e delle organizzazioni di volontariato e non, che operano nell'ambito della clownterapia, senza che ciò determini l'istituzione di una nuova figura professionale. Per le finalità di cui all'art. 46 della legge in esame, è assegnata nel bilancio regionale autonomo, nell'ambito della Missione 12, Programma 8, Titolo 1, una dotazione finanziaria per l'esercizio finanziario 2019, in termini di competenza e di cassa, di euro 20 mila;

- l'art. 47, in materia di rimborso delle spese per i pazienti fuori Regione, sostituisce il comma 1 dell'art. 13 della l.r. 12/08/2005, n. 12 (Seconda variazione al bilancio di previsione per l'esercizio finanziario 2005) disponendo che: «Il riconoscimento dei rimborsi previsti dall'articolo 1, commi 1 e 2, della legge regionale 21 novembre 1996, n. 25 (Rimborso delle spese sostenute per interventi di trapianto), e successive modificazioni, viene garantito ai pazienti che, per esigenze cliniche documentate, devono recarsi presso centri extra - regionali per il trattamento di malattie rare non assicurabile in Puglia. Per il riconoscimento del rimborso si applicano le medesime procedure e gli stessi criteri previsti dal decreto del Ministero della sanità 3 novembre 1989 n. 851700, e dunque per le prestazioni assistenziali presso centri di altissima specializzazione all'estero.» Per le finalità di cui all'art. 47 della legge in esame, nel bilancio regionale autonomo è stata assegnata una dotazione finanziaria per l'esercizio finanziario 2019, in termini di competenza e di cassa, di euro 100 mila, nell'ambito della Missione 13, Programma 2, Titolo 1. L'art. 47, al fine del riconoscimento dei rimborsi previsti dall'art. 1, commi 1 e 2, della l.r. n. 25 del 21 novembre 1996, prevede apposita dotazione finanziaria nel bilancio regionale. Atteso che la vigente normativa statale - al di fuori dell'ipotesi di assistenza presso centri di altissima specializzazione all'estero - non prevede il rimborso delle spese di viaggio e soggiorno sostenute dall'assistito, anche tale disposizione, secondo il Consiglio dei ministri, sembrerebbe integrare un livello ulteriore di assistenza che la Regione Puglia, in quanto impegnata nel Piano di rientro dal disavanzo sanitario, non può garantire neppure con risorse di natura sociale; vige il divieto di effettuare spese non obbligatorie, ai sensi dell'art. 1, comma 174, della legge 30 dicembre 2004, n. 311. La Corte costituzionale (sent. n. 104 del 2013) ha evidenziato che l'autonomia legislativa concorrente delle regioni nel settore della tutela della salute e in particolare nell'ambito della gestione del servizio sanitario, può incontrare limiti alla luce degli obiettivi della finanza pubblica e del contenimento della spesa, specie in un quadro di esplicita condivisione da parte delle regioni della assoluta necessità di contenere i disavanzi del settore sanitario. In tal senso l'art. 47 della legge regionale in esame risulterebbe violare il principio di contenimento della spesa pubblica sanitaria, quale principio di coordinamento della finanza pubblica e, in definitiva, l'art. 117, terzo comma, della Costituzione;

- l'art. 49 reca disposizioni in materia di fabbisogno di Risonanza magnetica nucleare (RMN) grandi macchine e RMN a basso campo «dedicate» o «*open* di nuova generazione». La

disposizione in esame risponde all'esigenza di specificare l'ambito di applicazione del comma 3 dell'art. 19 della l.r. n. 9/2017 e rispetto alla precedente formulazione normativa sono state esplicitate tramite un'apposita elencazione le ipotesi in cui l'accreditamento per un'attività sanitaria attrae l'accreditamento di altra attività sanitaria (che abbia scontato la verifica di compatibilità rispetto al fabbisogno regionale, ove prevista), in deroga alla regola della sospensione degli accreditamenti. La ratio del comma 2, art. 19, risiederebbe nella necessità di ampliare il fabbisogno di RMN Grandi macchine favorendo una distribuzione capillare delle apparecchiature al fine di ridurre la mobilità intraregionale dei pazienti. La previsione del comma 3, art. 19, risponderebbe all'esigenza di ampliare il fabbisogno di RMN a basso campo dedicate o open di nuova generazione, in considerazione del fatto che dai dati trasmessi dall'ARESS risulta che le prestazioni urgenti non vengono soddisfatte nei limiti dei tempi massimi di attesa. Dal referto tecnico allegato all'emendamento n. 34 si evince che la previsione in esame non comporta incremento di spesa a parità di *budget* assegnati. Anche l'articolo in esame è stato impugnato perché prevederebbe fattispecie derogatorie al principio in forza del quale l'autorizzazione alla realizzazione e all'esercizio delle strutture sanitarie e socio-sanitarie non produce effetti vincolanti ai fini della procedura di accreditamento istituzionale, che si fonda sul criterio di funzionalità rispetto alla programmazione regionale. Il Giudice delle leggi ha in più occasioni evidenziato come relativamente all'autorizzazione, gli artt. 8, comma 4, e 8-ter, comma 4, del d. lgs. n. 502 del 1992 che stabiliscono requisiti minimi di sicurezza e qualità per poter effettuare prestazioni sanitarie, rappresentano principi fondamentali stabiliti dalla legislazione statale che le regioni devono rispettare, indipendentemente dal fatto che la struttura intenda o meno chiedere l'accreditamento (sentenze nn. 245 e 150 del 2010 e n. 292/2012). Il Consiglio dei ministri ritiene che la norma regionale, derogando a principi fondamentali posti dalla legge statale in materia di tutela della salute, integri una violazione dell'art. 117, terzo comma, della Costituzione;

- l'art. 50 prevede integrazioni alla l.r. 02/05/2017, n. 8, recante norme in materia di «Contributo a sostegno dell'acquisto di parrucche a favore di pazienti oncologici sottoposti a chemioterapia», stabilendo che in caso di alopecia iatrogena transitoria, il paziente oncologico può chiedere la concessione del contributo previsto per l'acquisto di una parrucca per una sola volta e in caso di alopecia iatrogena definitiva, il paziente oncologico

già beneficiario può chiedere la concessione di ulteriori contributi non prima che siano trascorsi ventiquattro mesi dalla precedente istanza;

- l'art. 51 prevede disposizioni in materia di fabbisogno dei Centri di procreazione medicalmente assistita (Centri PMA), prevedendo il fabbisogno di prestazioni di procreazione medicalmente assistita (PMA) ai fini del rilascio del parere di compatibilità per l'autorizzazione alla realizzazione di un centro PMA. È inoltre previsto che con deliberazione di Giunta regionale viene definita la rete dei centri PMA della Regione Puglia. Dal referto tecnico si evince che la disposizione in esame mira al potenziamento dell'offerta pubblica di prestazioni di PMA e che questo non comporta spesa a carico del bilancio regionale.

In tema di agricoltura, l'art. 11, prevede la concessione di un contributo alle aziende agricole, in gravi difficoltà, utilizzatrici dei servizi irrigui dell'Agenzia regionale per le attività irrigue e forestali (ARIF) negli anni 2018 e 2019. L'aiuto regionale alle aziende agricole interessate, è erogato direttamente ad Arif, assegnando nel bilancio regionale autonomo, nell'ambito della Missione 9, Programma 4, Titolo 1, una dotazione finanziaria per l'esercizio 2019, in termini di competenza e di cassa, di euro 1 milione 500 mila.

In materia di pesca, l'art. 12, al fine di sostenere le imprese armatrici che hanno osservato l'ulteriore periodo di fermo pesca obbligatorio previsto dalle norme europee in conformità al Regolamento (UE) n. 717/2014 della Commissione del 27 giugno 2014, relativo all'applicazione degli artt. 107 e 108 del Trattato sul funzionamento dell'Unione europea agli aiuti «*de minimis*» nel settore della pesca e dell'acquacultura, nell'ambito della Missione 16, Programma 2, Titolo 1, assegna una dotazione finanziaria per l'esercizio 2020 in termini di competenza di euro 450 mila.

Sempre con riferimento alle modifiche alla legge di stabilità, l'art. 13 apporta una modifica all'art. 26 della l.r. n. 67/2018, in materia di contributo regionale straordinario previsto per la gestione corrente dei consorzi di bonifica commissariati, aumentando la misura del contributo in € 15.000.000,00, inizialmente prevista dalla legge di stabilità regionale per l'anno 2019 per € 10.000.000,00.

Sul punto si ricorda che l'art. 13 della l.r. n. 1/2017 prevede oneri a valere sulla Missione 16, Programma 1, Titolo 1, dell'esercizio finanziario 2017 per un totale di euro 22 milioni. La disciplina in tema di consorzi di bonifica, introdotta nel corso dell'esercizio 2017, si inscrive

nell'ambito della normativa già emanata nel corso dell'esercizio 2016 con la l.r. n. 11 del 16 giugno 2016 per far fronte alle spese di funzionamento dei consorzi mediante l'erogazione di € 2.500.000,00 e dall'art. 2 della l.r. n. 39/2016 recante apposite variazioni di bilancio al fine di prevedere l'erogazione, nelle more della imminente approvazione di nuove norme di riordino dei Consorzi di bonifica commissariati, di un ulteriore contributo di euro 7 milioni. Nel rammentare, peraltro, che l'art. 7 della l.r. del 23/12/2014 n. 52 (finanziaria regionale 2015) assegnava ai consorzi di bonifica ulteriori 8,5 milioni di euro per il primo semestre 2015, poi aumentati a 17 milioni dalla l.r. 5/08/2015, n. 27, l'art. 1 della l.r. n. 20/2018 (Variazione al bilancio di previsione per l'esercizio finanziario 2018 e pluriennale 2018-2020) prevedeva di confermare il contributo regionale straordinario a favore dei Consorzi di bonifica commissariati per un importo di 4 milioni di euro per il 2018, contributo poi modificato in 12 milioni di euro con l'art. 23 della legge di assestamento. Sul punto la Sezione ha già evidenziato in sede di giudizio di parifica che negli ultimi esercizi finanziari, sono state destinate ai consorzi di bonifica dapprima «anticipazioni di risorse» e poi consistenti e costanti risorse finanziarie destinate a garantire le spese di funzionamento, a fronte della effettuata sospensione del tributo inerente al contributo di bonifica (codice 630), questione oggetto peraltro di contezioso dinanzi al Giudice tributario. Al riguardo, si rilevava che già l'art. 5 della l.r. 21/06/2011 n. 12 prevedeva che dalla data di esecutività dei piani di classifica riformulati, i consorzi dovevano riprendere le procedure relative alla richiesta all'utenza degli oneri di contribuenza di cui al codice tributo 630, sospesi per effetto della l.r. n. 8/2005. Con determina del Commissario Straordinario del Consorzio di bonifica centro-sud Puglia n. 24 del 19 luglio 2018, è stato approvato lo Statuto del Consorzio con l'annessa cartografia: non risultavano tuttavia aggiornamenti in relazione all'approvazione del Piano di classifica. Sul punto si rinvia al paragrafo 10.6.

Gli articoli 14 e 15 riguardano i servizi pubblici locali.

L'art. 19 prevede l'istituzione di un Fondo rotativo a favore dell'Ente autonomo Fiera di Foggia inerente il Piano di ristrutturazione aziendale di cui all'art. 34 della l.r. n. 45/2013, disponendo l'assegnazione nel bilancio autonomo regionale, nell'ambito della Missione 14, Programma 2, Titolo 2, di una dotazione finanziaria per l'esercizio finanziario 2019, in termini di competenza e cassa, di € 500.000,00, al fine di concorrere al raggiungimento degli

obiettivi previsti dall'art. 34 della l.r. 30/12/2013, n. 45 in materia di contributo straordinario per piani di ristrutturazione aziendale degli enti fieristici pugliesi in crisi.

In materia di ambiente:

- l'art. 20 si occupa delle modifiche all'art. 4 della l.r. 21/10/2008, n. 31, norme in materia di produzione di energia da fonti rinnovabili e per la riduzione di immissioni inquinanti e in materia ambientale e l'art. 31 prevede la definizione e la individuazione delle finalità e dei contenuti del Piano Regionale per la Qualità dell'Aria (PRQA) nonché delle misure necessarie a garantire il miglioramento della qualità dell'aria su tutto il territorio regionale. In particolare, il Piano, approvato con delibera di Giunta, è lo strumento con cui la Regione persegue una strategia regionale integrata ai fini della tutela della qualità dell'aria nonché ai fini della riduzione delle emissioni dei gas climalteranti, conformemente alle previsioni della normativa comunitaria e statale di settore;
- l'art. 26 della legge in esame detta una disposizione per la ricostituzione dell'attività agricola nelle aree colpite da Xylella. Tale norma è stata impugnata innanzi alla Corte Costituzionale perché apparirebbe invasiva della sfera di competenza riservata allo Stato in materia di tutela dei beni culturali e del paesaggio, laddove consente nelle aree dichiarate infette dal batterio, l'attività di impianto di qualsiasi essenza arborea in deroga ai vincoli paesaggistico colturali, comunque denominati, apposti in forza di leggi regionali o di provvedimenti amministrativi di pianificazione sovraordinata o comunale, richiamando le procedure e i limiti dell'art. 149, comma 1, lett. b) del codice di settore. Tale norma si porrebbe pertanto in contrasto con la competenza esclusiva statale in materia di tutela dell'ambiente e dell'ecosistema (art. 117, comma 2, lett. s), Cost.), materia, quest'ultima, trasversale e prevalente, che si impone integralmente nei confronti delle regioni che non possono contraddirla, spettando allo Stato, per costante giurisprudenza costituzionale, la competenza a fissare livelli di tutela uniforme sull'intero territorio nazionale. Tale disposizione, si porrebbe in contrasto con il disposto di cui all'art. 5 del d.P.R. 8 settembre 1997, n. 357 (Regolamento recante attuazione della direttiva 92/43/CEE relativa alla conservazione degli habitat naturali e seminaturali, nonché della flora e della fauna selvatiche), che in tema di Valutazione d'incidenza (VINCA), non prevede alcun tipo di deroghe ponendosi, pertanto, la norma regionale anzidetta, in contrasto con gli standard di

tutela dell'ambiente e dell'ecosistema posti dal legislatore statale, nell'esercizio della competenza esclusiva ex art. 117, comma 2, lett. s), Cost.;

- altra censura di incostituzionalità riguarda l'art. 36 che detta disposizioni attuative relativamente alla l.r. n. 20 del 1998 sul turismo rurale e all'art. 45 del PPTR, specificando che le attività previste sono consentite senza necessità di approvazione regionale o salvo che il comune decida, mediante delibera consiliare, di non avvalersene. La norma risulterebbe viziata dal profilo di incostituzionalità in riferimento all'art. 143, comma 9 del d.lgs. n. 42 del 2004 e in violazione dell'art. 117, secondo comma, lett. s) Cost., in riferimento ai parametri statali ed eurounitari;

- l'art. 39 prevede misure a sostegno dei comuni per le attività di comunicazione e informazione ambientale. A tal fine la Regione, previa pubblicazione di avviso pubblico, concede contributi ai comuni per la realizzazione di campagne di comunicazione che, in collaborazione sinergica con le attività già poste in essere dai gestori del servizio di igiene urbana, contribuiscano a diffondere una maggiore cultura ambientale e l'uso consapevole da parte dei cittadini dei nuovi servizi offerti, a promuovere le buone pratiche di separazione, recupero e riciclo e a fornire informazioni sui benefici, economici e ambientali, della raccolta differenziata. Per i fini di cui all'art. 39, comma 1, della legge in esame, è stato previsto che nel bilancio regionale autonomo, nell'ambito della Missione 9, Programma 3, Titolo 1, è assegnata una dotazione finanziaria per l'esercizio finanziario 2019, in termini di competenza e cassa, di euro 100 mila.

L'art. 21, al comma 1 dispone che, al fine di garantire la regolare esecuzione dei contratti aventi a oggetto l'attribuzione e/o gestione e/o sfruttamento commerciale di diritti di proprietà intellettuale rivenienti da appalti pre commerciali, gli introiti spettanti alla Regione Puglia e derivanti da sfruttamento commerciale di diritti di proprietà intellettuale (DPI) sono destinati alla realizzazione di nuovi interventi a sostegno della domanda pubblica di innovazione. Il comma 2 precisa che, a tal fine, per il triennio 2019-2021 è previsto, nel bilancio regionale autonomo, parte entrata, nell'ambito del Titolo 4, Tipologia 400 e parte spesa, nell'ambito della Missione 14, Programma 3, Titolo 2, uno stanziamento pari a euro 30 mila, in termini di competenza e cassa per l'esercizio finanziario 2019 e di sola competenza per ciascuno degli esercizi finanziari 2020 e 2021. Gli oneri previsti dal presente articolo sono garantiti nei limiti delle relative entrate accertate.

In materia di ricerca scientifica, l'art. 22, al fine di incentivare i progetti presentati dai ricercatori e ricercatrici dei dipartimenti delle università pubbliche pugliesi, in risposta a bandi competitivi europei, che non siano stati finanziati dalla Unione europea per carenza di fondi, prevede l'assegnazione nel bilancio regionale autonomo, nell'ambito della Missione 14, Programma 3, Titolo 2, di una dotazione finanziaria per l'esercizio 2019, in termini di competenza e cassa, di € 200.000,00. La medesima dotazione finanziaria in termini di competenza è assegnata per ciascuno degli esercizi finanziari 2020 e 2021.

L'art. 23 apporta modifiche al comma 8 dell'art. 9 della l.r. 29/06/2018, n. 29, norme in materia di politica regionale dei servizi per le politiche attive del lavoro e per il contrasto al lavoro nero e al caporalato, senza spesa.

L'art. 24, già cennato con riferimento al fondo leggi in corso di approvazione come previsto nel bilancio di previsione, contiene disposizioni in favore degli adolescenti, prevedendo che nell'ambito della dotazione finanziaria del fondo speciale di parte corrente per il finanziamento di leggi regionali che si perfezionano dopo l'approvazione del bilancio, Missione 20, Programma 3, Titolo 1, la somma di euro 210 mila sia destinata alla copertura degli oneri derivanti da proposta di legge in materia di misure regionali in favore degli adolescenti (atto consiliare n.1306 –indicato erroneamente nel testo normativo con il numero 1036).

L'art. 28 prevede fondi per la realizzazione di opere di urbanizzazione al servizio di strutture territoriali di assistenza, disponendo l'assegnazione nel bilancio regionale autonomo, nell'ambito della Missione 13, Programma 5, Titolo 2, di una dotazione finanziaria per l'esercizio 2020, in termini di competenza, pari ad € 500.000,00. Le opere di urbanizzazione finanziate sono funzionali alla progettazione e realizzazione di interventi di ampliamento e sopraelevazione delle strutture territoriali socio-sanitarie, finanziate con fondi FESR, la cui attuazione risulta oggettivamente preclusa da insufficiente viabilità d'accesso e di servizio, nonché dalla mancata dotazione di aree a parcheggio ritenute necessarie.

L'art. 29 prevede l'assegnazione di un contributo straordinario per il pagamento di oneri derivanti dalla soccombenza in procedimenti giudiziali o arbitrali per la costruzione di impianti di depurazioni avviata in epoca antecedente il trasferimento della funzione in capo al gestore unico del Servizio idrico integrato. A tal fine dispone l'assegnazione nel bilancio

regionale autonomo, nell'ambito della Missione 9, Programma 4, Titolo 1, di una dotazione per l'esercizio finanziario 2020, in termini di competenza, pari ad euro 250 mila.

L'art. 30 prevede, in base alle finalità del Fondo per il pluralismo dell'informazione, l'assegnazione di risorse alle emittenti televisive pugliesi che risultino utilmente collocate nella graduatoria di cui al D.P.R. 146/2017 e ne facciano richiesta. A tal fine, nell'ambito della Missione 5, Programma 2, Titolo 1, è assegnata una dotazione finanziaria, in termini competenza e cassa, per l'esercizio finanziario 2019, di € 400.000,00.

L'art. 38 prevede l'istituzione di un Fondo di solidarietà in favore di familiari di cittadini pugliesi colpiti e/o deceduti per neoplasie da asbesto contratte per motivi non riconducibili all'ambiente di lavoro, in linea con quanto previsto dal «Piano regionale definitivo di protezione dell'ambiente, decontaminazione, smaltimento e bonifica ai fini della difesa dai pericoli derivanti dall'amianto in Puglia» (PRA) di cui alla Deliberazione della Giunta regionale 6 maggio 2015, n. 908. Nel bilancio regionale autonomo, nell'ambito della Missione 20, Programma 1, Titolo 1, è assegnata una dotazione finanziaria per l'esercizio finanziario 2019, in termini di competenza e cassa, di € 100.000,00.

L'art. 40 al fine di incentivare lo svolgimento di attività di volontariato, prevede la concessione di un contributo straordinario pari a euro 15 mila in favore di ciascun centro di servizio per il volontariato pugliese da destinare, a scelta di ciascun centro, alla patrimonializzazione del fondo sociale volta al riconoscimento della personalità giuridica o al cofinanziamento di progetti in risposta a bandi europei e nazionali a elevata ricaduta sociale sul territorio regionale. A tal fine nel bilancio regionale autonomo, nell'ambito della Missione 12, Programma 8, Titolo 1, è assegnata una dotazione finanziaria per l'esercizio finanziario 2019, in termini di competenza e cassa, di euro 75 mila.

1.7 Gli obiettivi dell'Agenda 2030 delle Nazioni Unite per lo sviluppo sostenibile nella programmazione della Regione Puglia

Le Nazioni Unite (ONU) hanno introdotto nel 2015 l'Agenda 2030 per lo sviluppo sostenibile, quale strategia per il conseguimento di una trasformazione sostenibile della società, dell'economia e dell'ambiente.

L'Agenda globale è corredata da 17 Obiettivi (*Sustainable Development Goals*, SDGs), interconnessi e indivisibili, e 169 sotto-obiettivi, *target* o traguardi, che riguardano tutte le dimensioni della vita umana e del pianeta; essi bilanciano le tre dimensioni dello sviluppo sostenibile: la dimensione economica, sociale ed ambientale.

Di seguito si elencano i 17 obiettivi di sviluppo sostenibile:

1. Sconfiggere la povertà: porre fine ad ogni forma di povertà nel mondo;
2. Sconfiggere la fame: porre fine alla fame, raggiungere la sicurezza alimentare, migliorare la nutrizione, promuovere un'agricoltura sostenibile;
3. Salute e benessere: assicurare la salute e il benessere per tutti e per tutte le età;
4. Istruzione di qualità: fornire un'educazione di qualità, equa ed inclusiva, e opportunità di apprendimento permanente per tutti;
5. Parità di genere: raggiungere l'uguaglianza di genere e l'*empowerment* (maggiore forza, autostima e consapevolezza) di tutte le donne e le ragazze;
6. Acqua pulita e servizi igienico-sanitari: garantire a tutti la disponibilità e la gestione sostenibile dell'acqua e delle strutture igienico sanitarie;
7. Energia pulita e accessibile: assicurare a tutti l'accesso a sistemi di energia economici, affidabili, sostenibili e moderni;
8. Lavoro dignitoso e crescita economica: incentivare una crescita economica duratura, inclusiva e sostenibile, un'occupazione piena e produttiva ed un lavoro dignitoso per tutti;
9. Imprese, innovazione e infrastrutture: costruire un'infrastruttura resiliente e promuovere l'innovazione ed una industrializzazione equa, responsabile e sostenibile;
10. Ridurre le disuguaglianze: ridurre l'ineguaglianza all'interno di e fra le nazioni;
11. Città e comunità sostenibili: rendere le città e gli insediamenti umani inclusivi, sicuri, duraturi e sostenibili;

12. Consumo e produzione responsabili: garantire modelli sostenibili di produzione e di consumo;

13. Lotta contro il cambiamento climatico: promuovere azioni, a tutti i livelli, per combattere il cambiamento climatico;

14. Vita sott'acqua: conservare e utilizzare in modo durevole gli oceani, i mari e le risorse marine per uno sviluppo sostenibile;

15. Vita sulla terra: proteggere, ripristinare e favorire un uso sostenibile dell'ecosistema terrestre, gestire sostenibilmente le foreste, contrastare la desertificazione, arrestare e far retrocedere il degrado del terreno, e fermare la perdita di diversità biologica;

16. Pace, giustizia e istituzioni solide: promuovere società pacifiche e più inclusive per uno sviluppo sostenibile; offrire l'accesso alla giustizia per tutti e creare organismi efficienti, responsabili e inclusivi a tutti i livelli;

17. Partnership per gli obiettivi: rafforzare i mezzi di attuazione e rinnovare il partenariato mondiale per lo sviluppo sostenibile.

Gli SDGs si incardinano, poi, sulle cd. cinque P:

- Persone: eliminare fame e povertà in tutte le forme e garantire dignità e uguaglianza;
- Prosperità: garantire vite prospere e piene in armonia con la natura;
- Pace: promuovere società pacifiche, giuste e inclusive;
- Partnership: implementare l'agenda attraverso solide partnership;
- Pianeta: proteggere le risorse naturali e il clima del pianeta per le generazioni future.

L'Agenda, oggi, si rivolge a tutti i paesi del mondo senza più distinzione tra Paesi sviluppati, emergenti e in via di sviluppo, anche se le sfide che ciascun obiettivo pone saranno profondamente diverse a seconda del livello di sviluppo già conseguito nei differenti contesti; ogni paese deve impegnarsi a definire una propria strategia di sviluppo sostenibile che gli consenta di raggiungere gli SDGs entro il termine stabilito del 2030.

Nel controllo sull'adozione dell'Agenda 2030 e sui risultati delle politiche poste in essere a tale scopo, di cui i Governi sono i primi responsabili, il ruolo centrale a livello globale è assegnato all'*High-level Political Forum on Sustainable Development* - HLPF che è la principale piattaforma Onu sullo sviluppo sostenibile, il cui compito è quello di valutare i progressi, i risultati e le sfide per tutti i paesi. La decisione di istituire l'HLPF venne adottata alla Conferenza Onu sullo sviluppo sostenibile svolta a Rio de Janeiro nel giugno 2012; la prima

riunione dell'HLPF si è tenuta a New York dal 12 al 20 luglio 2016, occasione in cui 22 Paesi hanno sottoposto le loro "*Voluntary Review*", illustrando i progressi a livello nazionale e regionale e i provvedimenti presi per perseguire gli Obiettivi. Nell'aprile 2017, 44 Paesi, tra cui l'Italia, hanno indicato l'intenzione di sottoporre le proprie strategie nazionali. Pochi mesi dopo il governo italiano ha inviato all'HLPF la propria *Voluntary National Review* che descrive la Strategia nazionale di sviluppo sostenibile e valorizza il ruolo dell'ASviS, l'Alleanza italiana per lo sviluppo sostenibile, un'organizzazione creata il 3 febbraio 2016, che ha come scopo la diffusione, a livello sociale ed istituzionale, della conoscenza e della consapevolezza dell'importanza dell'Agenda 2030 per lo sviluppo sostenibile. Gli obiettivi dell'Alleanza consistono nel favorire la diffusione di una cultura della sostenibilità e contribuire alla definizione di una strategia italiana per il raggiungimento degli SGDs;

Il monitoraggio dei risultati si basa su un *panel* di oltre 240 indicatori statistici globali (*global indicator framework*), individuati per misurare i 169 *target* degli SDGs. Gli indicatori vengono elaborati *dall'Interagency and Expert Group on SDG Indicators* (IAEG-SDGs), composta da rappresentanti degli Stati membri e, in qualità di osservatori, da esponenti di agenzie regionali ed internazionali.

In Italia, il coordinamento delle azioni e delle politiche per l'attuazione della strategia, cui concorrono politiche di competenza di numerosi Ministeri, è esercitato dalla Presidenza del Consiglio dei ministri, in raccordo con il Ministero dell'ambiente e della tutela del territorio e del mare, per quanto concerne la dimensione interna e con il Ministero degli affari esteri per ciò che riguarda la dimensione esterna. Al Ministero dell'economia e delle finanze è affidato il compito di raccordare l'attuazione della Strategia con i documenti di programmazione economico-finanziaria, in particolare il Piano Nazionale di Riforma (PNR), oltre che quello di presentare al Parlamento le valutazioni relative agli Indicatori di Benessere Equo e Sostenibile, che hanno assunto una particolare valenza in relazione al conseguimento degli obiettivi dell'Agenda.

Nella normativa italiana, il concetto di sviluppo sostenibile è stato introdotto nel decreto legislativo nr.152 del 3 aprile 2006, laddove si legge (art. 3-*quater*, Principio dello sviluppo sostenibile): «*Ogni attività umana giuridicamente rilevante (…) deve conformarsi al principio dello sviluppo sostenibile, al fine di garantire che il soddisfacimento dei bisogni delle generazioni attuali non possa compromettere la qualità della vita e le possibilità delle generazioni future*.

Anche l'attività della pubblica amministrazione deve essere finalizzata a consentire la migliore attuazione possibile del principio dello sviluppo sostenibile, per cui nell'ambito della scelta comparativa di interessi pubblici e privati connotata da discrezionalità gli interessi alla tutela dell'ambiente e del patrimonio culturale devono essere oggetto di prioritaria considerazione. Data la complessità delle relazioni e delle interferenze tra natura e attività umane, il principio dello sviluppo sostenibile deve consentire di individuare un equilibrato rapporto, nell'ambito delle risorse ereditate, tra quelle da risparmiare e quelle da trasmettere, affinché nell'ambito delle dinamiche della produzione e del consumo si inserisca altresì il principio di solidarietà per salvaguardare e per migliorare la qualità dell'ambiente anche futuro. La risoluzione delle questioni che involgono aspetti ambientali deve essere cercata e trovata nella prospettiva di garanzia dello sviluppo sostenibile, in modo da salvaguardare il corretto funzionamento e l'evoluzione degli ecosistemi naturali dalle modificazioni negative che possono essere prodotte dalle attività umane».

Lo stesso decreto legislativo n. 152/2006 metteva in luce, inoltre, come i governi regionali fossero anch'essi chiamati a collaborare per l'attuazione dell'Agenda 2030, nell'ambito delle rispettive competenze; ruolo, questo, che emerge dall'articolo 34, comma 4, secondo cui «*Entro dodici mesi dalla delibera di aggiornamento della strategia nazionale, le regioni si dotano, attraverso adeguati processi informativi e partecipativi, senza oneri aggiuntivi a carico dei bilanci regionali, di una complessiva strategia di sviluppo sostenibile che sia coerente e definisca il contributo alla realizzazione degli obiettivi della strategia nazionale. Le strategie regionali indicano insieme al contributo della regione agli obiettivi nazionali, la strumentazione, le priorità, le azioni che si intendono intraprendere*».

Sulla base di ciò, dunque, le regioni dovranno predisporre un documento strategico che sia coordinato con la Strategia Nazionale di sviluppo sostenibile, nonché con i documenti programmatici regionali e definire adeguati strumenti di monitoraggio.

Il ruolo delle regioni e dei governi locali è fondamentale perché sono responsabili dell'attuazione di misure e azioni che hanno impatto sulla sostenibilità economica, sociale e territoriale oltre che snodi fondamentali per diffondere i contenuti e aumentare i livelli di consapevolezza sugli SDGs, mediante un ampio coinvolgimento e ascolto delle comunità locali.

Nel quadro brevemente cennato, l'ISTAT svolge un ruolo attivo di coordinamento nazionale nella produzione degli indicatori per la misurazione dello sviluppo sostenibile e il monitoraggio dei suoi obiettivi. Periodicamente l'Istituto presenta un aggiornamento e un

ampliamento delle disaggregazioni degli indicatori utili a tale scopo. Va sottolineato che i progressi compiuti nel cammino verso la realizzazione degli obiettivi sono misurati anche attraverso indicatori complementari al PIL, quali, ad esempio, per il nostro paese gli indicatori BES (Benessere Equo e Sostenibile) posti in essere da alcuni anni su iniziativa del CNEL e ISTAT: si tratta di un insieme di 129 indicatori suddivisi in 12 campi di riferimento: salute, istruzione, lavoro e conciliazione dei tempi di vita, benessere economico, relazioni sociali, politica e istituzioni, sicurezza, benessere soggettivo, paesaggio e patrimonio culturale, ambiente, ricerca e innovazione, qualità dei servizi.

Il Rapporto Istat del 2019 evidenzia come, nonostante i progressi compiuti, in diverse aree la situazione sia ancora lontana dagli obiettivi dell'Agenda e come permangano forti disparità territoriali: difatti, la mappa dello sviluppo sostenibile non si differenzia di molto dall'usuale ripartizione del territorio italiano, che vede il Nord in una situazione più favorevole rispetto al resto del Paese; tra le aree dove la situazione descritta dagli indicatori SDGs è più favorevole emergono Trento, Bolzano, la Valle d'Aosta, la Lombardia, il Friuli Venezia Giulia, l'Emilia Romagna, la Toscana, il Piemonte; rimangono indietro la Campania, la Sicilia e la Calabria.

Ciò posto, in Italia la "Strategia" è stata adottata con la Strategia Nazionale per lo Sviluppo sostenibile (SNSvS) definitivamente approvata dal CIPE con delibera del 22 dicembre 2017 che ha prescritto la necessità che il Ministero dell'ambiente e della tutela del territorio e del mare (MATTM) costituisca un tavolo interistituzionale, composto dalle regioni, dal Ministero dell'economia e delle finanze e dagli altri Ministeri, secondo le materie di competenza, ai fini dell'affinamento dei contenuti della Strategia e per l'identificazione delle necessarie azioni di coordinamento. Il Ministero dell'ambiente e della tutela del territorio e del mare (MATTM) supporta le strutture regionali impegnate negli adempimenti relativi alla Strategia per lo Sviluppo Sostenibile previsti dall'art. 34 del d.lgs. n. 152/2006.

Nella recente Relazione su rendiconto generale dello Stato 2019 (SSRR in sede di controllo, deliberazione n. 10/2020) è stato evidenziato come nell'Allegato al Documento di economia e finanza del 2019 si segnalava che il Piano nazionale delle Riforme (PNR) era ispirato in molti aspetti dalla dimensione BES e dagli obiettivi di sviluppo sostenibile (SDGs) dell'Agenda 2030 concordata in sede ONU.

Le stesse Sezioni riunite della Corte dei conti (deliberazione n. 21/SSRRCO/INPR/19 del 20 dicembre 2019), nel definire la programmazione per il 2020 avevano già riservato particolare attenzione all'Agenda 2030.

Per questo motivo la Sezione, sulla scorta del modello di approfondimento proposto con riferimento al rendiconto generale dello Stato, ha avviato una prima interlocuzione sul tema, che in questo momento storico acquisisce particolare importanza.

Con nota istruttoria prot. n. 2944 del 16/07/2020, questa Sezione di controllo ha chiesto alla Regione Puglia di relazionare in merito alla realizzazione di tali spese nell'esercizio 2019 e nel primo semestre 2020.

Peraltro, posto che gli obiettivi dell'Agenda 2030 si rintracciano in gran parte dei settori economici e sociali dell'azione pubblica, con la medesima nota istruttoria è stato chiesto di illustrare le previsioni di spesa a bilancio 2019-2021 interessate da specifiche iniziative associate ai n. 17 Obiettivi e i corrispondenti importi risultanti dal rendiconto 2019, attraverso la compilazione, per le due fasi della previsione e del rendiconto, di apposite tabelle secondo lo schema predisposto da questa Sezione di controllo.

La Regione Puglia, con nota del 10/08/2020, prot. Cdc n. 3351 in pari data, ha dettagliatamente riferito a questa Sezione gli adempimenti posti in essere in ambito di Strategia regionale di sviluppo sostenibile.

Per come riferito in istruttoria, in data 30/10/2018, con d.g.r. n. 1946, è stata istituita la Cabina di regia per il nuovo Piano Strategico Regionale, presieduta dall'Assessore al Bilancio e coordinata dalla Direzione Amministrativa del Gabinetto.

Il MATTM ha intanto avviato una serie di incontri con le regioni e, in data 9 luglio 2018, con decreto n. 211, aveva adottato l'avviso pubblico per la manifestazione di interesse per il finanziamento di attività di supporto alla realizzazione degli adempimenti in materia di Sviluppo Sostenibile previsti dall'art. 34 del d.lgs. n. 152/2006.

La Regione Puglia ha presentato in data 3/10/2018 al MATTM la Manifestazione di interesse che è stata ritenuta coerente dal Ministero rispetto all'oggetto e alle finalità dell'Avviso, con la precisazione che la quota di cofinanziamento poteva ammontare al massimo a un importo pari a € 210.526,00, con l'invito ad adeguare la Manifestazione e il relativo quadro economico.

In data 21/12/2018 la Regione Puglia e il Ministero hanno sottoscritto l'Accordo ai sensi dell'art. 15 della legge n. 241/90, con la finalità di instaurare un rapporto di collaborazione

diretto a realizzare attività condivise di ricerca, elaborazione di documenti tecnici, sviluppo di azioni pilota per il disegno di *policy* integrate, definizione di metodi e strumenti per il monitoraggio e la valutazione, attività di coinvolgimento attivo della società civile, per promuovere contestualmente la definizione e la piena attuazione delle Strategie Nazionale e Regionale per lo Sviluppo Sostenibile.

Con tale Accordo sono state definite le attività per la realizzazione del Progetto denominato *La Strategia per lo Sviluppo Sostenibile della Regione Puglia*.

Il Ministero dell'ambiente e della tutela del territorio e del mare (MATTM) con Decreto n. 613 del 21/12/2018 (così come indicato nella deliberazione di Giunta regionale n. 583/2019 di seguito citata), ha impegnato, sull'esercizio finanziario 2018, risorse pari a € 210.500,00 a favore della Regione Puglia, previste dal suddetto Accordo a titolo di co-finanziamento ministeriale, nella misura del 50%, del costo complessivo delle relative attività progettuali.

In data 19/02/2019 è stata quindi trasferita la prima *tranche* in favore della Regione Puglia, a titolo di anticipazione sul conto di tesoreria unica.

La Regione Puglia, quindi, con delibera di Giunta regionale n. 583 del 29/3/2019, ha disposto la variazione al bilancio regionale 2019-2021, in termini di competenza e cassa sull'esercizio finanziario 2019 e in termini di competenza sull'esercizio finanziario 2020, rispettivamente per euro 84.200,00 ed euro 126.300,00.

Tale variazione ha comportato, per i suddetti importi, un incremento nella parte Entrata del Bilancio - Entrata non ricorrente – sul capitolo rubricato *Art. 34 del decreto legislativo del 12 aprile 2006, n. 152 e smi e legge n. 241/1990 e smi. Strategia regionale per lo sviluppo sostenibile. Accordo di collaborazione con il M.A.T.T.M.. Trasferimento dal M.A.T.T.M.*, P.D.C.F. 2.01.01.01.00, e nella parte Spesa del Bilancio – Spesa non ricorrente – sul capitolo rubricato *Art. 34 del decreto legislativo del 12 aprile 2006, n. 152 e smi e legge n. 241/1990 e smi. Strategia regionale per lo sviluppo sostenibile. Accordo di collaborazione con il M.A.T.T.M. Acquisto di servizi, Consulenze*, P.D.C.F. 1.03.02.10.

Ai sensi dell'art. 7 del suddetto Accordo, in data 19 aprile 2019 è stato dato formale avvio alle attività progettuali.

Peraltro, l'articolo 7 dello stesso prevedeva l'attuazione del progetto entro 18 mesi dal formale avvio.

Le attività dirette alla realizzazione del progetto approvato, sulla base delle categorie previste dall'avviso ministeriale, si articolano nelle aree di intervento di seguito specificate:

• Categoria A – Costruzione della governance della Strategia

• Categoria B – Coinvolgimento della società civile

• Categoria C – Elaborazione del documento di Strategia Regionale per lo Sviluppo Sostenibile.

Nello specifico la Regione Puglia ha declinato il proprio progetto di definizione della SRSvS come segue:

Categoria di intervento	*Sottocategoria e Azione*	*Descrizione sintetica azione*	*Descrizione sintetica risultati attesi*
Categoria A **Costruzione della governance della Strategia regionale**	**A1.** *Istituzione di una cabina di regia istituzionale (CdR)*	La Cabina di Regia svolge funzioni di coordinamento e di indirizzo al fine di garantire il supporto ai processi decisionali, nonché di raccordo con il Tavolo inter-istituzionale Nazionale, rappresentando il luogo deputato alla collaborazione ed al coordinamento delle diverse articolazioni della Giunta Regionale, del Consiglio Regionale e delle Agenzie Regionali Strategiche.	1. Fornire proposte di adeguamento della normativa regionale; 2. fornire indirizzi di adeguamento della pianificazione su scala regionale; 3. fornire dati utili alla redazione della Strategia Regionale di Sviluppo Sostenibile; 4. orientare gli indirizzi di spesa dei finanziamenti (fondi regionali e non) agli obiettivi della Strategia; 5. formulare ipotesi di azioni politiche, amministrative e strumentali utili a perseguire gli obiettivi proposti.
	A2. *Definizione Assistenza Tecnica*	La Struttura di Coordinamento verrà coadiuvata da una Assistenza Tecnica, costituita da soggetti affidatari esterni Coordinatore Assistenza Tecnica, Project manager (amministrativo), Project manager (finanziario), Esperti tecnici, Segretario operativo	L'Assistenza Tecnica svolgerà le seguenti funzioni di supporto alla Struttura di Coordinamento: nell'organizzazione e gestione della Cabina di Regia, nella definizione delle principali azioni di coordinamento a scala regionale, nella definizione delle iniziative di informazione e promozione territoriale, nella redazione degli atti amministrativi.
	A3. *Comitato Tecnico Scientifico*	Il Comitato Tecnico Scientifico è costituito dai principali *stakeholder* istituzionali (ARPA, ENEA, ISTAT, Università degli Studi di Bari, Politecnico di Bari, Centri di Ricerca, Autorità di Bacino di Distretto, ANCI, ecc.),	Organo con valore consultivo di natura tecnico-scientifica, oltre che istituzionale, in grado di fornire elementi conoscitivi necessari ad orientare le scelte, individuare le priorità di intervento e indirizzare l'impiego di risorse.
Categoria B, **Coinvolgimento della società civile**	**B1**. *Istituzione di un Forum Regionale per lo Sviluppo Sostenibile*	Il coinvolgimento della Società Civile sarà perseguito attraverso la definizione e l'implementazione di un portale web/sezione specifica del sito istituzionale dedicato/a, in cui sarà condivisa la Strategia ed il suo percorso di costituzione attraverso la definizione degli Obiettivi regionali e la loro attuazione e progressivamente saranno inclusi gli strumenti attuativi, gli indicatori (che verranno popolati in corso d'opera) ed i documenti di informazione necessari al raggiungimento di tutti i soggetti interessati e coinvolti.	Il portale sarà la sede virtuale del Forum Regionale per lo Sviluppo Sostenibile in cui si ipotizza di creare strumenti di condivisione e partecipazione pubblica per i diversi *stakeholder*. Sarà il luogo deputato alla partecipazione, alla discussione ed agli approfondimenti sui temi enunciati e in cui verranno pubblicate buone pratiche e risultati ottenuti nel perseguimento della Strategia. Il Forum sarà il veicolo per la diffusione dell'informazione e promozione delle giornate di informazione e formazione dedicate (suddivise per giornate tematiche) anche in connessione con le attività

			previste a livello Nazionale (gruppi di lavoro interregionali, aggiornamento indicatori, normativa di settore propedeutica all'attuazione della Strategia). L'obiettivo è quello di connettere le diverse realtà territoriali che già operano nell'ambito della sostenibilità (in campo ambientale, sociale ed economico) garantendo un flusso di informazioni circolari ed una comunicazione univoca sul tema della sostenibilità. La Regione Puglia, nella sua strutturazione amministrativa, si avvale anche dell'ausilio delle Agenzie strategiche e dei Gruppi di Lavoro che già operano nei diversi settori ascrivibili alle 5 Aree di attuazione della SSvS - 5P (Cambiamenti Climatici, Gestione dei Rifiuti, Sviluppo Ecosostenibile del Territorio, Sanità, Politiche Sociali e di Inclusione, Economia Circolare, Educazione Ambientale, ecc…). Nell'ambito del Forum queste diverse realtà verranno messe a sistema indirizzando gli scenari operativi all'attuazione della Strategia Regionale di SvS.
	B2. *Ulteriori eventuali azioni di coinvolgimento/ informazione di istituzioni e società civile*	Il coinvolgimento della società civile avverrà anche mediante la riattivazione della rete regionale In.F.E.A.S. e delle strutture ad essa afferenti (C.E.A., L.E.A., C.E.) diffusi su tutto il territorio regionale e preposti a perseguire la diffusione dell'educazione ambientale e alla sostenibilità tra i cittadini.	Divulgazione ed educazione ambientale. Campagne di comunicazione, attività nelle scuole, ecc.
Categoria C, **Elaborazione del documento di Strategia Regionale per lo Sviluppo sostenibile**	**C1.** *Aggiornamento del quadro delle conoscenze*	La Strategia Regionale per lo Sviluppo sostenibile dovrà svilupparsi in linea con la visione strategica e gli obiettivi della SNSvS e di Agenda 2030 ed essere, quindi, strutturata nelle cinque aree previste, ovvero Persone, Pianeta, Prosperità, Pace e Partnership. Si propone di seguito la metodologia applicata alla definizione del Piano di Monitoraggio Ambientale del PO FESR 2007-2013, declinando le diverse fasi operative utilizzate, alla elaborazione della Strategia Regionale di Sviluppo Sostenibile includendo, oltre alla componente ambientale, anche quella socio-economica secondo le seguenti 5 fasi. La metodologia esposta richiede la completa governance del processo ed una strutturazione ben definita a livello dei singoli comparti regionali con referenti dedicati all'attuazione e	*Aggiornamento del quadro delle conoscenze.* La conoscenza approfondita del contesto regionale, inteso come evoluzione sia dello stato dell'ambiente sia delle politiche/normative di settore (anche nel comparto socio-economico), è condizione necessaria all'attività di definizione degli obiettivi strategici regionali rispetto a quelli declinati a livello nazionale. È utile infatti capire se gli obiettivi individuati a livello nazionale siano validi o se vi sia uno scostamento delle condizioni di contesto regionale. A questo scopo verranno individuati degli indicatori di contesto multisettoriali declinati nelle cinque Aree (5 P): la verifica dell'andamento dello stato dell'ambiente tramite tali indicatori (ambiente inteso nell'accezione complessiva delle componenti dello Sviluppo Sostenibile), contribuisce alla definizione dello scenario di

		al monitoraggio della Strategia regionale. L'ipotesi di lavoro richiederebbe la definizione di una struttura tecnica dedicata che sia coordinata a livello centrale e che possa attingere informazioni e dati utili dalle singole articolazioni regionali.	riferimento ed alla costruzione del monitoraggio del contesto.
	C2. *Identificazione degli obiettivi di sostenibilità.*		L'aggiornamento del quadro delle conoscenze consente di definire *gli obiettivi regionali di sviluppo sostenibile (ORSvS)*, per i quali si opererà un confronto con gli obiettivi di sviluppo sostenibile rivenienti dalla strategia nazionale e dalle norme comunitarie (OSvS), con gli obiettivi di sostenibilità espressamente dichiarati nella programmazione regionale (sia comunitaria che di pianificazione territoriale), e con l'evoluzione degli orientamenti strategici comunitari, nazionali e regionali, in modo tale da poterne stabilire la correlazione
	C3. *Definizione delle azioni da monitorare.*		Si valuterà la capacità della Strategia di perseguire gli obiettivi di sostenibilità attraverso *l'individuazione di azioni*, anche raggruppate per tipologia ed ambito, che hanno un effetto, positivo o negativo, su ciascun obiettivo di sostenibilità definito e che, pertanto, devono essere monitorate.
	C4. *Definizione degli indicatori di sostenibilità per la Strategia Regionale di Sviluppo Sostenibile utili al monitoraggio degli effetti delle azioni individuate.*		Gli *indicatori* di processo descrivono l'attuazione delle azioni individuate, anche con riferimento alle loro interazioni dirette con i comparti definiti a livello di monitoraggio. Con la finalità di "tradurre" le informazioni relative all'attuazione della Strategia sul contesto regionale, saranno utilizzati indicatori che misurano il contributo delle azioni definite nella Fase 3 alla variazione del contesto ambientale, sociale ed economico. Gli indicatori di variazione del contesto descrivono gli effetti positivi e negativi sul contesto attribuibili all'attuazione della Strategia stessa e sono elaborati a partire dagli indicatori di processo. In generale, gli indicatori di processo saranno popolati acquisendo sia informazioni fornite dai soggetti interessati dall'attuazione delle azioni individuate (beneficiari di finanziamenti, enti che adottano buone pratiche di sostenibilità, ecc) attraverso la pagina web dedicata alla Strategia (Categoria B - Forum Regionale per lo Sviluppo Sostenibile) che dal sistema di indicatori definito a

			livello nazionale, che supporterà l'implementazione e il monitoraggio degli indicatori regionali. Per alcune tipologie di azioni si potrebbe prevedere la raccolta dei dati in fase di realizzazione e messa in opera delle attività conseguite, anche attraverso questionari, indagini ad hoc e sopralluoghi diretti (nel caso specifico di attività direttamente finanziate da pubbliche amministrazioni, in cui si può legare il finanziamento alla restituzione di dati utili al monitoraggio).
	C5. *Analisi dei risultati e produzione dei rapporti di monitoraggio.*		La valutazione dei dati raccolti e l'interpretazione dei risultati verrà descritta in rapporti di monitoraggio, che avranno cadenza periodica e saranno sottoposti alla Cabina di Regia Istituzionale Interdipartimentale che si interfaccerà con le strutture nazionali. I rapporti saranno resi accessibili al pubblico attraverso la pubblicazione sulla pagina web dedicata.

Nel mese di maggio 2020, a seguito anche dell'emergenza sanitaria in corso, è stata inoltrata formale richiesta al MATTM di proroga per la realizzazione del progetto (così come previsto dall'art. 7 dell'Accordo), prevedendo ulteriori 6 mesi per l'attuazione della definizione della SRSvS e relativa modifica progettuale, richiesta accettata e approvata dal MATTM con Atto aggiuntivo di proroga ad invarianza di spesa dell'accordo di collaborazione.

Di seguito si riporta lo stato di attuazione aggiornato del progetto ad agosto 2020:

Categoria di intervento	*Sottocategoria e Azione*	*Descrizione sintetica azione*	*Descrizione sintetica risultati attesi*
Categoria A **Costruzione della governance della Strategia regionale**	**A1.** *Istituzione di una cabina di regia istituzionale (CdR)*	La Cabina di Regia svolge funzioni di coordinamento e di indirizzo al fine di garantire il supporto ai processi decisionali, nonché di raccordo con il Tavolo inter-istituzionale Nazionale, rappresentando il luogo deputato alla collaborazione ed al coordinamento delle diverse articolazioni della Giunta Regionale, del Consiglio Regionale e delle Agenzie Regionali Strategiche.	1. Fornire proposte di adeguamento della normativa regionale; 2. fornire indirizzi di adeguamento della pianificazione su scala regionale; 3. fornire dati utili alla redazione della Strategia Regionale di Sviluppo Sostenibile; 4. orientare gli indirizzi di spesa dei finanziamenti (fondi regionali e non) agli obiettivi della Strategia; 5. formulare ipotesi di azioni politiche, amministrative e strumentali utili a perseguire gli obiettivi proposti.
	A2. *Definizione Assistenza Tecnica*	La Struttura di Coordinamento verrà coadiuvata da una Assistenza Tecnica, costituita da soggetti affidatari esterni Coordinatore Assistenza Tecnica, Project manager (amministrativo), Project manager (finanziario), Esperti tecnici, Segretario operativo	L'Assistenza Tecnica svolgerà le seguenti funzioni di supporto alla Struttura di Coordinamento: nell'organizzazione e gestione della Cabina di Regia, nella definizione delle principali azioni di coordinamento a scala regionale, nella definizione delle iniziative di informazione e promozione territoriale, nella redazione degli atti amministrativi.
	A3. *Comitato Tecnico Scientifico*	Il Comitato Tecnico Scientifico è costituito dai principali *stakeholder* istituzionali (ARPA, ENEA, ISTAT, Università degli Studi di Bari, Politecnico di Bari, Centri di Ricerca, Autorità di Bacino di Distretto, ANCI, ecc.),	Organo con valore consultivo di natura tecnico-scientifica, oltre che istituzionale, in grado di fornire elementi conoscitivi necessari ad orientare le scelte, individuare le priorità di intervento e indirizzare l'impiego di risorse.
Categoria B, **Coinvolgimento della società civile**	**B1.** *Istituzione di un Forum Regionale per lo Sviluppo Sostenibile*	Il coinvolgimento della Società Civile sarà perseguito attraverso la definizione e l'implementazione di un portale web/sezione specifica del sito istituzionale dedicato/a, in cui sarà condivisa la Strategia ed il suo percorso di costituzione attraverso la definizione degli Obiettivi regionali e la loro attuazione e progressivamente saranno inclusi gli strumenti attuativi, gli indicatori (che verranno popolati in corso d'opera) ed i documenti di informazione necessari al raggiungimento di tutti i soggetti interessati e coinvolti.	Il portale sarà la sede virtuale del Forum Regionale per lo Sviluppo Sostenibile in cui si ipotizza di creare strumenti di condivisione e partecipazione pubblica per i diversi *stakeholder*. Sarà il luogo deputato alla partecipazione, alla discussione ed agli approfondimenti sui temi enunciati e in cui verranno pubblicate buone pratiche e risultati ottenuti nel perseguimento della Strategia. Il Forum sarà il veicolo per la diffusione dell'informazione e promozione delle giornate di informazione e formazione dedicate (suddivise per giornate tematiche) anche in connessione con le attività

Nel frattempo, con decreto n. 334 del 26/07/2019, il MATTM ha adottato un ulteriore avviso pubblico destinato alle regioni e alle province autonome, per la presentazione di manifestazione di interesse per il prosieguo delle attività finalizzate alla realizzazione degli obiettivi delle strategie regionali per lo sviluppo sostenibile e in data 3/10/2019 la Regione Puglia ha presentato al MATTM il secondo progetto per la Strategia Regionale di Sviluppo sostenibile.

In data 29/05/2020 il MATTM e la Regione Puglia hanno sottoscritto digitalmente il secondo accordo di collaborazione.

Peraltro, per come riferito dalla Regione Puglia nella nota di riscontro, il processo di definizione della strategia regionale di sviluppo sostenibile andrà a concretizzarsi con specifiche iniziative nei prossimi mesi, non avendo potuto svolgersi nell'esercizio 2020 la correlata attività amministrativa, secondo la tempistica originariamente prevista anche in considerazione dell'emergenza epidemiologica in corso.

Occorre evidenziare che nella stesura della Nota di Aggiornamento del Documento di Economia e Finanza Regionale 2020-2022 delle Regione Puglia, approvata con delibera del Consiglio regionale n. 317 del 19/12/2019, come già evidenziato nel relativo paragrafo, un'intera parte è stata dedicata all'approfondimento degli indicatori e al Posizionamento delle Regione Puglia.

Con riferimento, inoltre, alle singole poste previste nel rendiconto regionale, riferibili alla Agenda 2030, la Regione ha precisato che non è stata impegnata alcuna somma sul capitolo di spesa rubricato *Art. 34 del decreto legislativo del 12 aprile 2006, n. 152 e smi e legge n. 241/1990 e smi. Strategia regionale per lo sviluppo sostenibile. Accordo di collaborazione con il MATTM. Acquisto di servizi, consulenze*.

Infatti, per come risulta dall'elenco dei capitoli di bilancio inviati dalla Regione con riferimento all'esercizio 2019, emerge uno stanziamento definitivo sui capitoli di entrata E 2038083, rubricato *Art. 34 del decreto legislativo del 12 aprile 2006, n. 152 e smi e legge n. 241/1990 e smi. Strategia regionale per lo sviluppo sostenibile. Accordo di collaborazione con il M.A.T.T.M.. Trasferimento dal M.A.T.T.M,* per l'importo di € 84.200,00 e di spesa U 0908017 rubricato *Art. 34 del decreto legislativo del 12 aprile 2006, n. 152 e smi e legge n. 241/1990 e smi. Strategia regionale per lo sviluppo sostenibile. Accordo di collaborazione con il M.A.T.T.M. Acquisto di servizi, Consulenze* del medesimo importo di € 84.200,00, a cui non sarebbero seguiti corrispondenti accertamenti e impegni.

Da un esame più approfondito di tutti i capitoli di entrata forniti dalla Regione, è emerso nell'esercizio 2019, un incasso dell'importo di € 84.200,00 sul capitolo di entrata E2038082, rubricato *Finanziamento di interventi per la riqualificazione e rigenerazione territoriale nell'ambito costiero della provincia di Barletta-Andria-Trani. Accordo di programma tra MATTM, MIT e Regione Puglia.* Tale importo, figurerebbe, peraltro, nell'elenco analitico delle risorse vincolate nel risultato di amministrazione.

Sul punto, in seguito ad interlocutoria occorsa con la Regione, è stato chiarito che la reversale di incasso relativa al provvisorio di entrata n. 1867/2019 per l'importo di euro 84.200,00 è stata inizialmente incassata (in data 20 marzo 2019) sul capitolo di entrata E2038082 (Finanziamento di interventi per la riqualificazione e rigenerazione territoriale nell'ambito costiero della provincia di Barletta-Andria-Trani) e che solo successivamente, con d.g.r. del 29 marzo 2019, n. 583, è stata disposta la variazione al bilancio per l'esercizio finanziario 2019 e la creazione del nuovo capitolo di parte entrata E2038083 (Art. 34 del decreto legislativo del 12 aprile 2006, n. 152 e smi e legge n. 241/1990 e smi. Strategia regionale per lo sviluppo sostenibile. Accordo di collaborazione con il MATTM. Trasferimento dal MATTM) e del capitolo di parte spesa U908017 (Art. 34 del decreto legislativo del 12 aprile 2006, n. 152 e smi e legge n. 241/1990 e smi. Strategia regionale per lo sviluppo sostenibile. Accordo di collaborazione con il MATTM, acquisto di servizi, consulenze), ma non si è provveduto a regolarizzare l'incasso sul capitolo di nuova istituzione.

La Regione ha, inoltre, confermato che le somme, non impegnate nell'esercizio 2019, sono confluite in avanzo vincolato, precisando che all'atto della reiscrizione saranno iscritte sul capitolo di cui alla citata d.g.r. n. 583/2019 e che ancora non è stato effettuato alcun impegno sul medesimo stanziamento.

La Regione ha quindi riferito che non sono rinvenibili specifiche iniziative di spesa direttamente associate ai n. 17 obiettivi della Strategia, sebbene la spesa regionale sia in qualche modo correlabile agli obiettivi ONU 2030 e che nel momento in cui l'intera programmazione regionale sarà orientata verso le strategie ONU, si potrà correlare direttamente la spesa dell'Ente con il livello di raggiungimento dei target ONU.

La Regione, infine, aggiunge che provvederà a fornire aggiornamenti a questa Sezione regionale di controllo man mano che verranno adottati atti di rilevanza contabile.

Ancora, in data 11/08/2020, la Regione con nota di integrazione, prot. Cdc n. 3366 di pari data, ha trasmesso una tabella in formato excel attinente alla classificazione della spesa relativa all'esercizio 2019, compilata con i contributi pervenuti dal Dipartimento dello Sviluppo Economico, Innovazione, Istruzione, Formazione e Lavoro e dalla Struttura Speciale di coordinamento Health Marketplace, indicando i programmi di spesa interessati da iniziative associate agli obiettivi dell'Agenda.

Con riferimento quindi al monitoraggio degli obiettivi, si rileva che, a fronte del coordinamento nazionale nella produzione degli indicatori per la misurazione dello sviluppo sostenibile e il monitoraggio degli obiettivi dell'Agenda 2030 effettuato dall'ISTAT (www.minambiente.it), per la Regione Puglia, l'Ufficio Statistico regionale, segue e monitora l'andamento degli indicatori e il posizionamento della Puglia rispetto agli indicatori già noti e diffusi, oltre a far parte della cabina di regia di cui sopra, fornendo il necessario supporto statistico.

A tal proposito la Regione ha precisato che è stato redatto un primo focus di posizionamento regionale ad opera dell'Ufficio Statistico della Regione Puglia (novembre 2019) aggiornato periodicamente e che l'ultimo report è di giugno 2020.

L'Ufficio Statistico della Regione Puglia, inoltre, produce periodicamente un report di sintesi e mette a diposizione uno strumento di visualizzazione dinamica e interattiva degli indicatori dell'agenda Onu 2030 che danno conto dell'evoluzione degli stessi e del posizionamento della Puglia rispetto a Mezzogiorno e Italia (http://old.regione.puglia.it/web/ufficiostatistico/goal-agenda-onu-2030).

Infine, si segnala che sul Piano strategico Puglia 2030, in corso di definizione e strutturato in maniera da tenere conto degli obiettivi dell'Agenda ONU 2030, sono in corso delle riflessioni per valutare se e in quale misura impatta la recente crisi economica indotta dalla pandemia COVID.

1.8 I programmi operativi europei e il Patto per la Puglia

Nel confronto con l'esercizio precedente la capacità della Regione di realizzare i programmi operativi europei, pur evidenziando miglioramenti, continua a segnalare una gestione sub-ottimale delle risorse.

Nel quadro della Programmazione comunitaria 2014-2020 e del connesso Accordo di partenariato con l'Italia, approvato dalla Commissione UE con decisione C(2014) 8021 del 29.10.2014 e modificato l'8.2.2018, la Regione Puglia utilizza i seguenti strumenti:

1) POR Puglia FESR-FSE 2014-2020, approvato con deliberazione di Giunta regionale n. 1735 del 6.10.2015, a seguito dell'approvazione della Commissione UE con decisione C(2015) 5854 del 13.8.2015 e poi modificato con deliberazioni di Giunta regionale n. 1482 del 28.9.2017 (di presa d'atto della decisione di esecuzione della Commissione europea C(2017) 6239 del 14.9.2017), n. 2029 del 15.11.2018 (presa d'atto della decisione di esecuzione della Commissione Europea C(2018) 7150 del 23.10.2018) e n. 614 del 30.4.2020 (presa d'atto della decisione di esecuzione della Commissione europea C(2020) 2628 del 22.4.2020);
2) PSR Puglia 2014-2020, approvato dalla Commissione UE con decisione C(2015) 8412 del 24.11.2015, ratificato con deliberazione della Giunta regionale n. 2424 del 30.12.2015 e successivamente più volte modificato con decisioni della Commissione UE intervenute nel 2017, 2018 e 2019 (da ultimo con decisione di esecuzione C(2019) 9243 del 16.12.2019);
3) PO FEAMP 2014-2020, approvato dalla Commissione UE con decisione C(2015) 8452 del 25.11.2015.

Inoltre, con il Patto per lo sviluppo della Regione Puglia, sottoscritto il 10.9.2016 dalla Regione e dalla Presidenza del Consiglio dei ministri, sono state individuate alcune aree di intervento strategiche sul territorio pugliese da finanziare mediante risorse del Fondo di sviluppo e coesione 2014-2020 e del POR FESR-FSE 2014-2020.

POR Puglia FESR-FSE 2014-2020

La Regione Puglia ha optato per un unico POR plurifondo, in cui le risorse finanziarie e le tematiche operative del Fondo europeo di sviluppo regionale (FESR)[6] e del Fondo sociale europeo (FSE)[7] sono unificate in un'unica gestione. La dotazione finanziaria complessiva, pari a € 7.120.958.992, è così ripartita tra i due Fondi:

- dotazione FESR: € 5.576.140.094, di cui il 50% (€ 2.788.070.047) di quota UE;
- dotazione FSE: € 1.544.818.898, di cui il 50% (€ 772.409.449) di quota UE.

[6] Regolamento (UE) n. 1301/2013 del Parlamento europeo e del Consiglio del 17 dicembre 2013 relativo al Fondo europeo di sviluppo regionale e a disposizioni specifiche concernenti l'obiettivo "Investimenti a favore della crescita e dell'occupazione" e che abroga il regolamento (CE) n. 1080/2006.
[7] Regolamento (UE) n. 1304/2013 del Parlamento europeo e del Consiglio del 17 dicembre 2013 relativo al Fondo sociale europeo e che abroga il regolamento (CE) n. 1081/2006 del Consiglio.

In linea con gli obiettivi tematici del Regolamento (UE) n. 1303/2013[8] (art. 9) e dell'Accordo nazionale di partenariato, il POR individua 13 Assi prioritari:

Piano finanziario POR Puglia 2014-2020

Assi Prioritari	FESR		FSE		totale pubblico	totale fondi
	Totale pubblico	quota UE	totale pubblico	quota UE		
1. Ricerca, sviluppo tecnologico e innovazione	672.366.812	336.183.406			672.366.812	336.183.406
2. Migliorare l'accesso alle TIC, nonché l'impiego e la qualità delle medesime	271.777.004	135.888.502			271.777.004	135.888.502
3. Promuovere la competitività delle piccole e medie imprese	1.117.999.070	558.999.535			1.117.999.070	558.999.535
4. Energia sostenibile e qualità della vita (Sostenere la transizione verso un'economia a basse emissioni di carbonio in tutti i settori)	395.891.208	197.945.604			395.891.208	197.945.604
5. Promuovere l'adattamento al cambiamento climatico, la prevenzione e la gestione dei rischi	326.814.858	163.407.429			326.814.858	163.407.429
6. Preservare e tutelare l'ambiente e promuovere l'uso efficiente delle risorse	1.141.900.000	570.950.000			1.141.900.000	570.950.000
7. Promuovere sistemi di trasporto sostenibili ed eliminare le strozzature nelle principali infrastrutture di rete	462.080.628	231.040.314			462.080.628	231.040.314
8. Promuovere la sostenibilità e la qualità dell'occupazione e il sostegno alla mobilità professionale			541.818.899	270.909.450	541.818.899	270.909.450
9. Promuovere l'inclusione sociale, la lotta alla povertà e ogni forma di discriminazione	680.421.014	340.210.507			1.020.421.014	510.210.507
			340.000.000	170.000.000		
10. Investire nell'istruzione, nella formazione e nella formazione	152.211.922	76.105.961			755.211.922	377.605.961
			603.000.000	301.500.000		
11. Rafforzare la capacità istituzionale delle autorità			60.000.000	30.000.000	60.000.000	30.000.000
12. Sviluppo urbano sostenibile	130.000.000	65.000.000			130.000.000	65.000.000
Assistenza tecnica	*224.677.578*	*112.338.789*			*224.677.578*	*112.338.789*
Totale	5.576.140.094	2.788.070.047	1.544.818.899	772.409.450	7.120.958.993	3.560.479.497

Fonte: Regione Puglia – Nota integrativa al Bilancio di Previsione 2019 – 2021

Dalla relazione al disegno di legge relativo al rendiconto generale della Regione per l'esercizio finanziario 2019 e dalla nota del 5.8.2020 di riscontro a richiesta istruttoria della Sezione risulta che:

- a marzo 2020 risultano avviate procedure per € 6,5 mld (€ 4,7 mld a marzo 2019), di cui € 5,4 a valere sul FESR ed € 1,1 mld sul FSE (rispettivamente, € 4 mld e € 700 mln nel medesimo periodo dello scorso anno);

[8] Regolamento (UE) n. 1303/2013 del Parlamento europeo e del Consiglio del 17 dicembre 2013 recante disposizioni comuni sul Fondo europeo di sviluppo regionale, sul Fondo sociale europeo, sul Fondo di coesione, sul Fondo europeo agricolo per lo sviluppo rurale e sul Fondo europeo per gli affari marittimi e la pesca e disposizioni generali sul Fondo europeo di sviluppo regionale, sul Fondo sociale europeo, sul Fondo di coesione e sul Fondo europeo per gli affari marittimi e la pesca, e che abroga il regolamento (CE) n. 1083/2006 del Consiglio.

- a fronte di un *target* di spesa al 31.12.2019 di € 1.841.786.761 (totale pubblico cumulato), di cui quota UE per € 920.893.380,50, il totale certificato alla Commissione UE alla medesima data è pari a € 1.931.608.307,58:

	Anno Contabile 01/07/2017 - 30/06/2018	Anno Contabile 01/07/2018 - 30/06/2019	Anno Contabile 01/08/2019 - 30/06/2020	
	Spesa dichiarata al 30/06/2017 A	Spesa dichiarata al 30/06/2018 B	Spesa dichiarata al 31/12/2019 C	TOTALE CERTIFICATO D
FESR	527.777.376,48	506.602.951,28	510.960.679,79	1.545.341.007,55
FSE	144.367.778,70	136.845.447,68	105.054.073,65	386.267.300,03
	672.145.155,18	643.448.398,96	616.014.753,44	**1.931.608.307,58**

Fonte: Regione Puglia – nota AOO 116/10673 del 5.8.2020

- a fronte di impegni al 31.12.2019 per € 3.352.828.950,47 (di cui FESR per € 2.739.883.507,92 e FSE per € 612.945.442,55), alla medesima data i pagamenti si commisurano a € 1.946.160.612,83 (di cui FESR per € 1.580.921.001,59 e FSE per € 365.239.611,24), attestandosi al 58,05% degli impegni.

Dal comunicato del 2.1.2020 diffuso sul portale «Sistema Puglia» del Dipartimento Sviluppo economico, innovazione, istruzione, formazione e lavoro della Regione risulta che:

- il Programma ha superato il *target* di spesa previsto a dicembre 2019, certificando alla Commissione europea una spesa pari a € 1.922.268.212 (totale quota pubblica), di cui € 1.538.329.888 a valere sul FESR ed € 383.938.325 sul FSE (rispetto all'obiettivo previsto per evitare il disimpegno delle risorse la spesa certificata è risultata superiore di oltre € 80 mln); rispetto a dicembre 2018 è stata certificata una spesa aggiuntiva pari a € 616.014.753 (di cui € 510.960.680 a valere sul FESR ed € 105.054.074 sul FSE).

  In sede istruttoria è stato chiarito che la discordanza di importi di spesa certificata (€ 1.931.608.307,58 *Vs.* € 1.922.268.212) è dovuta al fatto che € 1.931.608.307,58 è la somma delle domande di pagamento inviate alla Commissione UE negli anni contabili 2017-2018, 2018-2019 e 2019-2020 per la sola certificazione di dicembre 2019; per contro, l'importo di € 1.922.268,212 considera lo stesso importo al netto delle somme detratte in occasione della chiusura dei conti presentata l'1.3.2019 riferita al periodo contabile 1.7.2017-30.6.2018 e non tiene conto delle chiusure trasmesse dopo il 31.12.2019;

- gli Assi che hanno registrato le spese più rilevanti sono:
  - a valere sul FESR, gli Assi I («*Ricerca, sviluppo tecnologico e innovazione*») e III («*Competitività delle piccole e medie imprese*»), con importi di spesa pubblica cumulata rispettivamente pari a € 234.721.575 ed € 360.808.344 (rispettivamente, + € 107.296.314 e + € 140.372.475 nel confronto con dicembre 2018);
  - a valere sul FSE, gli Assi VIII («*Promuovere la sostenibilità e la qualità dell'occupazione e il sostegno alla mobilità professionale*») e IX («*Promuovere l'inclusione sociale, la lotta alla povertà e ogni forma di discriminazione*»), con importi rispettivamente pari a € 83.876.529 ed € 186.653.979 (rispettivamente, + € 33.975.836 e + € 49.153.165 nel confronto con dicembre 2018).

Nel prendere atto delle progressioni richiamate, si evidenzia che a fine 2019 le percentuali di impegni e pagamenti sull'importo programmato (FESR per € 5.576.140.094, FSE per € 1.544.818.898) si attestano, rispettivamente, a 49,14 e 28,35% (FESR) e a 39,68 e 23,64% (FSE), segnalando l'opportunità di interventi finalizzati ad accrescere la capacità di spesa.

programmato FESR (a)	impegni 2018 (b)	pagamenti 2018 (c)	(b)/(a)	(c)/(a)	impegni 2019 (d)	pagamenti 2019 (e)	(d)/(a)	(e)/(a)
5.576.140.094,00 €	2.124.382.134,62 €	1.093.476.874,99 €	**38,10%**	**19,61%**	2.739.883.507,92 €	1.580.921.001,59 €	**49,14%**	**28,35%**
programmato FSE (a)	impegni 2018 (b)	pagamenti 2018 (c)	(b)/(a)	(c)/(a)	impegni 2019 (d)	pagamenti 2019 (e)	(d)/(a)	(e)/(a)
1.544.818.898,00 €	430.918.152,54 €	268.154.236,42 €	**27,89%**	**17,36%**	612.945.442,55 €	365.239.611,24 €	**39,68%**	**23,64%**

Fonte: elaborazione Corte dei conti - Sez. reg. contr. Puglia su dati Regione

PSR Puglia 2014-2020

Il Programma di Sviluppo Rurale della Regione, principale strumento di programmazione e finanziamento del sistema agricolo e agroalimentare pugliese, è sostenuto dal Fondo europeo agricolo per lo sviluppo rurale (FEASR)[9]; in linea con il *framework* normativo europeo, si articola in 14 misure funzionali al perseguimento di 6 obiettivi principali (Priorità), 18 obiettivi di maggior specificità (Focus Area) e 3 obiettivi trasversali.

[9] Regolamento (UE) n. 1305/2013 del Parlamento europeo e del Consiglio del 17 dicembre 2013 sul sostegno allo sviluppo rurale da parte del Fondo europeo agricolo per lo sviluppo rurale (FEASR) e che abroga il regolamento (CE) n. 1698/2005 del Consiglio.

In base ai dati riportati sul portale regionale dedicato, la dotazione finanziaria del Piano (versione 9.1) è di € 1,61 mld, di cui il 60,5% di finanziamento europeo e il 39,5% di cofinanziamento nazionale (Stato per il 27,65%, Regione per l'11,85%), così ripartiti:

Misure	Dotazione finanziaria (€)
M01 Trasferimento di conoscenze e azioni di informazione (art. 14)	25.000.000
M02 Servizi di consulenza, di sostituzione e di assistenza alla gestione delle aziende agricole (art. 15)	11.000.000
M03 Regimi di qualità dei prodotti agricoli e alimentari (art. 16)	18.000.000
M04 Investimenti in immobilizzazioni materiali (art. 17)	562.723.967
M05 Ripristino del potenziale produttivo agricolo danneggiato da calamità naturali e da eventi catastrofici e introduzione di adeguate misure di prevenzione (art. 18)	46.000.000
M06 Sviluppo delle aziende agricole e delle imprese (art. 19)	116.276.033
M07 Servizi di base e rinnovamento dei villaggi nelle zone rurali (art. 20)	20.000.000
M08 Investimenti nello sviluppo delle aree forestali e nel miglioramento della redditività delle foreste (articoli da 21 a 26)	110.000.000
M09 Costituzione di associazioni e organizzazioni di produttori (art. 27)	5.027.250
M10 Pagamenti agro-climatico-ambientali (art. 28)	192.000.000
M11 Agricoltura biologica (art. 29)	249.000.000
M16 Cooperazione (art. 35)	64.972.750
M19 Sostegno allo sviluppo locale LEADER - (SLTP - Sviluppo Locale di Tipo Partecipativo) (art. 35)	158.849.586
M20 Assistenza tecnica	37.547.147
TOTALE	**1.616.396.733**

Fonte: Quadro finanziario del PSR Puglia 2014-2020 (https://psr.regione.puglia.it/il-programma)

Dalla relazione al disegno di legge relativo al rendiconto generale 2019 e dalla nota del 5.8.2020 sopra citate risulta che:

- gli importi impegnati al 31.12.2019 (totale fondi pubblici) si attestano a € 1.551.900.772,99, pari al 95,99% della dotazione del Piano;
- la spesa pubblica cumulata al 31.12.2019 è pari a € 465.234.356,50, così distinta per anno:

Anno di impegno	SPESA PUBBLICA ANNUA	VALORI CUMULATI
Anno 2015	0,00	0,00
Anno 2016	82.087.877,09	82.087.877,09
Anno 2017	73.816.239,22	155.904.116,31
Anno 2018	142.198.296,86	298.102.413,17
Anno 2019	167.131.943,32	465.234.356,50

Fonte: Regione Puglia – nota AOO 116/10673 del 5.8.2020

- la spesa pubblica cumulata, sommata al prefinanziamento del 3% sulla dotazione finanziaria totale (€ 49.136.429,75), ha determinato un totale certificato al 31.12.2019 di € 514.370.786,25, a fronte di un obiettivo di spesa «N+3»[10] alla medesima data di € 656.542.759,14;

	Descrizione	FEASR	SPESA PUBBLICA
A	Dotazione finanziaria del PSR 2014 - 2020	978.122.000,00	1.616.730.578,51
B	**Obiettivo N+3 al 31/12/2019**	**397.208.369,28**	**656.542.759,14**
C	Spesa certificata al 31/12/2019	281.466.785,68	465.234.356,50
D	Prefinanziamento	29.727.540,00	49.136.429,75
E	**Totale certificato al 31/12/2019 (C + D)**	**311.194.325,68**	**514.370.786,25**
	Somme non erogate N+3 (B – E)	86.014.043,60	142.171.972,89

Fonte: Regione Puglia – nota AOO 116/10673 del 5.8.2020

- a fronte di ricorsi amministrativi che hanno interessato alcune Sottomisure e Operazioni, ritardando l'erogazione dei pagamenti, a gennaio 2020 l'Autorità di Gestione ha chiesto alla Commissione UE l'applicazione della deroga prevista dall'art. 38, par. 3 del Regolamento (UE) n. 1306/2013[11] in relazione alle somme del PSR non spese al 31.12.2019 e riferite agli stanziamenti cumulati 2015/2016; con lettera del marzo u.s. la competente DG AGRI ha comunicato l'accoglimento della richiesta, con conseguente non applicazione del disimpegno automatico previsto dalla regola N+3.

Nel prendere atto di quanto rappresentato dalla Regione, si evidenzia che, in base ai dati disponibili sul portale della Rete rurale nazionale, la spesa pubblica cumulata a fine 2019 rappresenta il 28,99% della dotazione finanziaria complessiva del Piano, attestandosi al livello più basso fra quelli conseguiti dalle Regioni meno sviluppate[12].

[10] In base all'art. 136 del Regolamento (UE) n. 1303/2013, la Commissione procede al disimpegno automatico di parti degli importi imputati ai Programmi che non siano state utilizzate per pagamenti intermedi o prefinanziamenti o per le quali non sia stata presentata una domanda di pagamento entro il 31 dicembre del terzo anno successivo a quello dell'impegno di bilancio.

[11] L'art. 38 del Regolamento in esame, dopo aver previsto il disimpegno automatico secondo meccanismi analoghi a quelli ex art. 136 del Regolamento (UE) n. 1303/2013 (par. 1), sancisce che in caso di procedimento giudiziario o di ricorso amministrativo aventi effetto sospensivo, il termine per il disimpegno automatico è interrotto, per l'importo corrispondente alle operazioni interessate, per la durata di tale procedimento o ricorso amministrativo, a condizione che la Commissione riceva dallo Stato membro un'informazione motivata entro il 31 dicembre dell'anno N+3.

[12] In base ai dati disponibili su https://reterurale.it, al 31.12.2019 l'avanzamento della spesa sulla dotazione complessiva dei rispettivi PSR è pari per la Basilicata al 38,66%, per la Calabria al 50,36%, per la Campania al 39,45% e per la Sicilia al 39,81%.

Inoltre, dal portale regionale dedicato al PSR risulta che al 4.9.2020 (data degli ultimi aggiornamenti disponibili), a fronte di n. 45 Sottomisure attivate n. 21 registrano percentuali di spesa inferiori al 10%:

	dotazione PSR	€ concessi	€ concessi/ dotazione	€ spesi	€ spesi/ dotazione
Misura 1					
Sottomisura 1.1 - azioni di formazione professionale e acquisizione di competenze	13.000.000,00 €	2.540.511,52 €	19,54%	460.219,43 €	3,54%
Sottomisura 1.3 - scambi interaziendali di breve durata e le visite nelle aziende agricole e forestali	5.800.000,00 €	1.725.055,99 €	29,74%	- €	0,00%
Misura 2					
Sottomisura 2.1 - servizi di consulenza	8.000.000,00 €	70.000,00 €	0,88%	66.060,00 €	0,83%
Sottomisura 2.3 - formazione dei consulenti	3.000.000,00 €	- €	0,00%	- €	0,00%
Misura 3					
Sottomisura 3.1 - nuova adesione ai regimi di qualità	13.000.000,00 €	1.267.567,85 €	9,75%	140.072,56 €	1,08%
Misura 4					
Sottomisura 4.1.B - investimenti materiali e immateriali realizzati da giovani agricoltori che si insediano per la prima volta	158.723.966,94 €	17.120.000,00 €	10,79%	7.881.106,38 €	4,97%
Sottomisura 4.3.B - investimenti in infrastrutture per l'approvvigionamento ed il risparmio di energia	6.000.000,00 €	- €	0,00%	- €	0,00%
Sottomisura 4.3.C - sistema di monitoraggio agrometeorologico e fitopatologico e della qualità del suolo e delle acque	5.000.000,00 €	- €	0,00%	- €	0,00%
Sottomisura 4.4.B - investimenti non produttivi legati agli obiettivi agro-climatico-ambientali (aree Natura 2000 e siti ad alto valore naturalistico)	10.000.000,00 €	1.800.189,17 €	18,00%	- €	0,00%
Misura 6					
Sottomisura 6.1 - accesso dei giovani all'imprenditoria agricola	46.276.033,06 €	250.000,00 €	0,54%	125.000,00 €	0,27%
Sottomisura 6.4 - investimenti per la creazione e lo sviluppo di attività extra-agricole	70.000.000,00 €	13.882.897,50 €	19,83%	3.130.426,04 €	4,47%
Misura 7					
Sottomisura 7.3 - installazione, miglioramento ed espansione di infrastrutture per la banda larga, accesso alla banda larga e ai servizi di pubblica amministrazione online	20.000.000,00 €	20.000.000,00 €	100,00%	802.199,32 €	4,01%
Misura 8					
Sottomisura 8.4 - ripristino delle foreste danneggiate da incendi, calamità naturali e eventi catastrofici	20.500.000,00 €	4.124.468,80 €	20,12%	667.487,31 €	3,26%
Sottomisura 8.6 - investimenti in tecnologie silvicole e nella trasformazione, mobilitazione e commercializzazione dei prodotti delle foreste	5.000.000,00 €	2.083.452,47 €	41,67%	405.192,79 €	8,10%
Misura 16					
Sottomisura 16.1 - gruppi del Partenariato europeo per l'innovazione nella produttività e nella sostenibilità dell'agricoltura	3.000.000,00 €	- €	0,00%	- €	0,00%
Sottomisura 16.3 - cooperazione tra piccoli operatori in attività comuni di lavoro, condivisione di impianti e risorse, e per lo sviluppo dei servizi turistici	5.000.000,00 €	2.428.059,98 €	48,56%	277.553,36 €	5,55%
Sottomisura 16.4 - cooperazione di filiera e le attività promozionali locali connesse allo sviluppo delle filiere corte e dei mercati locali.	4.972.750,00 €	- €	0,00%	- €	0,00%
Sottomisura 16.5 - azioni congiunte per l'adattamento al cambiamento climatico, la sua mitigazione e per approcci comuni ai progetti e alle pratiche ambientali	10.000.000,00 €	- €	0,00%	- €	0,00%
Sottomisura 16.6 - cooperazione di filiera nei processi industriali e per l'uso di biomasse per la produzione di alimenti ed energia	10.000.000,00 €	- €	0,00%	- €	0,00%
Sottomisura 16.8 - piani di gestione forestale o strumenti equivalenti.	2.000.000,00 €	- €	0,00%	- €	0,00%
Misura 19					
Sottomisura 19.2 - interventi nella strategia partecipativa di sviluppo locale	124.905.000,00 €	126.196.000,00 €	101,03%	10.767.766,31 €	8,62%

Fonte: elaborazione Corte dei conti – Sez. reg. contr. Puglia su dati tratti da https://psr.regione.puglia.it/monitoraggio

PO FEAMP 2014-2020

Il FEAMP è il fondo europeo per la politica marittima, la pesca e l'acquacoltura per il periodo 2014-2020. È uno dei cinque fondi strutturali e di investimento europei che si integrano a vicenda e mirano a promuovere una ripresa basata sulla crescita e l'occupazione in Europa[13].

[13] Le regole di utilizzo del FEAMP sono contenute nel Regolamento (UE) n. 508/2014 del Parlamento europeo e del Consiglio del 15 maggio 2014 relativo al Fondo europeo per gli affari marittimi e la pesca e che abroga i regolamenti (CE) n. 2328/2003, (CE) n. 861/2006, (CE) n. 1198/2006 e (CE) n. 791/2007 del Consiglio e il regolamento (UE) n. 1255/2011 del Parlamento europeo e del Consiglio.

Dopo l'approvazione da parte della Commissione UE a novembre 2015 del Programma Operativo Nazionale FEAMP 2014-2020, che ha individuato il Ministero delle Politiche agricole, alimentari e forestali (MIPAAF) quale Autorità di gestione (AdG) e Regioni e Province autonome come Organismi Intermedi (OO.II.) del PO[14], con decreto del MIPAAF n. 1034 del 19.1.2016 è stata operata la ripartizione percentuale delle risorse finanziarie del FEAMP fra Stato, Regioni e Province autonome.

In linea con il quadro normativo europeo[15], il PO FEAMP 2014-2020 individua 6 priorità: 1) promuovere una pesca sostenibile sotto il profilo ambientale, efficiente in termini di risorse, innovativa, competitiva e basata sulle conoscenze; 2) favorire un'acquacoltura sostenibile sotto il profilo ambientale, efficiente in termini di risorse, innovativa, competitiva e basata sulle conoscenze; 3) promuovere l'attuazione della Politica Comune della Pesca (PCP); 4) aumentare l'occupazione e la coesione territoriale; 5) favorire la commercializzazione e la trasformazione; 6) favorire l'attuazione della Politica Marittima Integrata (PMI).

Il 9.6.2016 è intervenuto l'Accordo multiregionale fra l'AdG e gli OO.II. per l'attuazione coordinata degli interventi cofinanziati dal fondo, sulla base dell'intesa sancita dalla Conferenza permanente per i rapporti fra lo Stato, le Regioni e le Province autonome; l'Accordo ha attribuito alla Regione Puglia un *budget* finanziario complessivo di € 89.828.134,00, pari al 15,62% della dotazione finanziaria complessiva di competenza delle regioni.

Con delibera di Giunta regionale n. 1685 del 2.11.2016 è stato approvato lo schema di Convenzione tra l'AdG e la Regione Puglia in qualità di O.I., avente a oggetto le modalità, i criteri e le responsabilità connessi con l'attuazione della delega.

[14] L'art. 123 del Regolamento (UE) n. 1303/2013, dopo aver sancito che «*Per ciascun programma operativo ogni Stato membro designa un'autorità pubblica o un organismo pubblico nazionale, regionale o locale o un organismo privato quale autorità di gestione. La stessa autorità di gestione può essere designata per più di un programma operativo*» (§ 1), prevede che «*Lo Stato membro può designare uno o più organismi intermedi per lo svolgimento di determinati compiti dell'autorità di gestione o di certificazione sotto la responsabilità di detta autorità. I relativi accordi tra l'autorità di gestione o di certificazione e gli organismi intermedi sono registrati formalmente per iscritto*» (§ 6).

[15] Art. 6 del Regolamento (UE) n. 508/2014.

CAPO	Totale pubblico	Quota FEAMP	Quota Stato (Fondo di rotazione)	Quota Regione
1	€ 25.393.849,12	€ 12.696.924,58	€ 8.887.847,17	€ 3.809.077,36
2	€ 32.661.447,32	€ 16.330.723,64	€ 11.431.506,58	€ 4.899.217,11
3	€ 13.252.935,52	€ 6.626.467,76	€ 4.638.527,43	€ 1.987.940,33
4	€ 14.395.514,10	€ 7.197.757,05	€ 5.038.429,93	€ 2.159.327,11
A.T.	€ 4.124.387,72	€ 2.266.251,97	€ 1.300.695,02	€ 557.440,72
TOTALE	**€ 89.828.133,77**	**€ 45.118.125,00**	**€ 31.297.006,14**	**€ 13.413.002,63**

Fonte: delibera G.R. n. 1685 del 2.11.2016

Secondo quanto reso noto dalla Regione, al 31.12.2019, a fronte di un *target* di spesa circa € 12 mln, sono stati assunti impegni per € 38.333.529,49 ed effettuati pagamenti per complessivi € 8.375.421,54 (pari, rispettivamente, a 42,67% e 9,32% del contributo pubblico totale); la spesa certificata cumulata si è attestata a € 1.762.822,00 (€ 683.759,96 al 31.12.2018).

Target di spesa fino al 31/12/2019	Impegni assunti	Pagamenti anticipazioni	Pagamenti acconti/saldi	Importo certificato
12.022.722,30	38.333.529,49	5.085.633,54	3.289.788,00	1.762.821,56

Fonte: Regione Puglia – nota AOO 116/10673 del 5.8.2020

Sebbene il PO FEAMP operi su scala nazionale quale somma delle attività dei singoli OO.II. e dell'AdG e pur prendendo atto della crescita degli impegni rispetto al contributo pubblico (15,6% al 31.12.2018, 30,9% al 30.6.2019), le evidenze riportate segnalano l'esistenza di margini di miglioramento nelle *performance* regionali.

Come già avvenuto in passato, i ritardi della Regione sul punto sono stati evidenziati dalla Relazione annuale sui rapporti finanziari tra l'Italia e l'Unione europea relativa all'anno 2019 (allegata alla delibera della Sezione di controllo per gli affari comunitari e internazionali della Corte dei conti n. 16/2019, depositata il 30.12.2019), in cui si afferma che «(…) *la Puglia alla data del 30.06.2018 non aveva attivato alcun intervento, nonostante sia destinataria di ingenti risorse, pari quasi al 16% del contributo pubblico totale destinato agli OO.II. (seconda sola alla Regione siciliana, che ne percepisce il 20%)*» (p. 183).

Patto per lo Sviluppo della Regione Puglia – FSC 2014-2020

Il Fondo per lo sviluppo e la coesione (FSC) è, insieme ai fondi strutturali europei, lo strumento principale delle politiche per la coesione economica, sociale e territoriale e la

rimozione degli squilibri economici e sociali, in attuazione dell'art. 119, comma 5, Cost. e dell'art. 174 TFUE.

Il FSC, che ha la sua origine nei Fondi per le aree sottoutilizzate (FAS) istituiti dagli artt. 60 e 61 della l. 27.12.2002, n. 289 (legge finanziaria per il 2003), è attualmente disciplinato dal d.lgs. 31.5.2011, n. 88 («*Disposizioni in materia di risorse aggiuntive ed interventi speciali per la rimozione di squilibri economici e sociali, a norma dell'articolo 16 della legge 5 maggio 2009, n. 42*»), il quale:

- definisce le modalità per la destinazione e l'utilizzazione di risorse aggiuntive, nonché per l'individuazione e l'effettuazione di interventi speciali (art. 1);
- fissa principi e criteri della politica di riequilibrio economico e sociale (art. 2), quali: leale collaborazione tra Stato, Regioni e autonomie locali e coinvolgimento del partenariato economico-sociale (lett. *a*); utilizzazione delle risorse secondo il metodo della programmazione pluriennale (lett. *b*); aggiuntività delle risorse, in coerenza con il principio dell'addizionalità previsto per i fondi strutturali europei (lett. *c*); programmazione, organizzazione e attuazione degli interventi (lett. *d*);
- identifica la finalità del FSC nel dare unità programmatica e finanziaria all'insieme degli interventi aggiuntivi a finanziamento nazionale. Il FSC: *i)* ha carattere pluriennale in coerenza con l'articolazione temporale della programmazione dei fondi strutturali dell'UE; *ii)* è finalizzato al finanziamento di progetti strategici, di carattere infrastrutturale e immateriale, di rilievo nazionale, interregionale e regionale, aventi natura di grandi progetti o di investimenti articolati in singoli interventi di consistenza progettuale ovvero realizzativa tra loro funzionalmente connessi (art. 4).

Sulla base della l. 23.12.2014, n. 190 (legge di stabilità 2015), che stabilisce le procedure di programmazione delle risorse del FSC 2014-2020 (art. 1, comma 703), le delibere CIPE n. 25 e n. 26 del 10.8.2016 hanno: *i)* individuato le aree tematiche tra cui ripartire le risorse del FSC per il periodo 2014-2020 (€ 38.716,10 mln); *ii)* assegnato le risorse (€ 13.412 mln) a Regioni (Puglia: € 2.071,5 mln) e Città metropolitane del Mezzogiorno per interventi da realizzare mediante appositi accordi interistituzionali denominati «Patti per il sud».

In tale cornice, nel settembre 2016 il Governo e la Regione Puglia hanno sottoscritto il Patto per lo sviluppo della Regione Puglia, che ha previsto lo stanziamento di complessivi

€ 5.740.192.958, di cui € 2,071 mld[16] a valere sul FSC 2014-2020 ed € 3,5 mld concernenti una parte delle risorse già programmate a valere sul POR Puglia FESR-FSE 2014-2020:

Area di intervento	Costo totale interventi (€)	Risorse già assegnate (1) (€)	Risorse FSC 2014-2020 (€)	Altre risorse disponibili (2) (€)	Risorse finanziarie FSC al 2017 (€)
Infrastrutture	866.435.364		776.335.364	90.100.000	77.049.830
Ambiente	1.680.805.000		505.300.000	1.175.505.000	80.626.161
Sviluppo economico e produttivo	1.389.526.480		346.897.669	1.042.628.811	74.023.616
Turismo, cultura e valorizzazione risorse naturali	451.000.000		165.000.000	286.000.000	30.937.749
Occupazione, inclusione sociale e lotta alla povertà, istruzione e formazione	1.140.238.537		220.238.537	920.000.000	60.434.214
Altro (completamenti)	212.187.577	154.459.147	57.728.430		57.728.430
Totale costi e risorse	***5.740.192.958***	***154.459.147***	***2.071.500.000***	***3.514.233.811***	***380.800.000***
(1) **Risorse già assegnate** con precedenti programmazioni: POR FESR Puglia 2007-2013 (2) **Altre risorse disponibili:** POR, Programma complementare regionale; Programmi operativi nazionali, altre Fonti Nazionali					

Fonte: Patto per la Puglia

Secondo quanto reso noto dalla Regione, lo stato di avanzamento del Patto, che finanzia n. 47 azioni suddivise fra le aree di intervento sopra indicate, evidenzia:

- interventi in programmazione per € 50 mln, (2,4% delle risorse FSC);
- interventi con progettazione tecnica in corso per € 611,5 mln (29,5% delle risorse FSC);
- interventi in affidamento per € 151,7 mln (7,3% delle risorse FSC);
- interventi in corso di esecuzione per € 1,250 mln (60,8% delle risorse FSC).

Nel 2019 è proseguita l'attuazione del Fondo rotativo per l'anticipazione delle spese di progettazione tecnica a favore delle amministrazioni pubbliche, avviato nel 2018.

Al 31.12.2019 a valere su detto Fondo si registrano oltre n. 140 istanze ammesse a finanziamento per complessivi € 5,1 mln; nel solo 2019 sono state ammesse a finanziamento n. 65 istanze per complessivi € 1,9 mln; sempre nel 2019 sono state effettuate liquidazioni sul medesimo Fondo per oltre € 1,3 mln relativi a n. 69 interventi ammessi a finanziamento fra il 2018 e il 2019.

[16] Nell'ambito delle risorse FSC (€ 2,071 mld), circa € 57 mln sono destinati a cofinanziare i progetti non completati entro il termine di ammissibilità della spesa comunitaria 2007-2013.

2 IL PAREGGIO DI BILANCIO

2.1 Il quadro normativo in materia di pareggio di bilancio per l'esercizio 2019

Anche per l'esercizio finanziario 2019, le regioni a statuto ordinario concorrono alla realizzazione degli obiettivi di finanza pubblica secondo le disposizioni normative disciplinate dall'articolo 1, comma 465, della legge 11 dicembre 2016, n. 232 (legge di bilancio 2017), in base al quale viene disposto che le regioni e le province autonome di Trento e di Bolzano, le città metropolitane, le province e i comuni, ai fini della tutela dell'unità economica della Repubblica, ai sensi dell'articolo 9 della legge 24 dicembre 2012, n. 243, concorrono alla realizzazione degli obiettivi di finanza pubblica nel rispetto delle disposizioni di cui ai commi da 463 a 484 del medesimo articolo della legge di bilancio 2017, costituendo principi fondamentali di coordinamento della finanza pubblica, ai sensi degli articoli 117, terzo comma, e 119, secondo comma, della Costituzione.

La l. n. 243/2012 (legge rinforzata) in attuazione al sesto comma dell'articolo 81 della Costituzione (come modificato dalla legge costituzionale n. 1/2012), al fine di assicurare il rispetto del principio costituzionale del pareggio di bilancio, aveva infatti previsto che tutte le amministrazioni pubbliche dovevano perseguire l'equilibrio di bilancio tra entrate e spese e la sostenibilità del debito, nell'osservanza delle regole dell'Unione europea in materia economico-finanziaria. Venivano consentiti scostamenti temporanei del saldo dall'obiettivo programmatico solo in caso di eventi eccezionali quali, ad esempio, gravi recessioni economiche, crisi finanziarie e calamità naturali.

Nell'ambito della complessiva riforma delle regole di finanza pubblica per gli enti territoriali è intervenuta la modifica alla l. n. 243/2012, apportata dalla legge 12 agosto 2016, n. 164, che ha previsto che gli enti territoriali stessi debbano perseguire un unico obiettivo costituito dall'equilibrio fra entrate finali e spese finali in termini di sola competenza finanziaria.

Scompare il saldo di cassa tra gli obiettivi da perseguire obbligatoriamente per il conseguimento dei saldi di finanza pubblica, che limitava gli enti territoriali con ampia disponibilità liquida, soprattutto rinveniente da fondi europei, che molto spesso rimaneva inutilizzata al fine di rispettarne l'obiettivo.

Pertanto, il comma 466 della legge di bilancio 2017 ha previsto che, a decorrere dall'esercizio 2017, gli enti territoriali conseguano solamente un saldo non negativo, in termini di competenza, tra le entrate finali dei titoli 1, 2, 3, 4 e 5 dello schema di bilancio previsto dal d.lgs. n. 118/2011 e le spese finali dei titoli 1, 2, 3 del medesimo schema di bilancio e che, per il triennio 2017-2019, nelle entrate e nelle spese finali in termini di competenza possa considerarsi anche il fondo pluriennale vincolato, di entrata e di spesa, al netto della quota riveniente dal ricorso all'indebitamento (mentre non rileva la quota del fondo pluriennale vincolato di entrata che finanzia gli impegni cancellati definitivamente dopo l'approvazione del rendiconto dell'anno precedente).

A decorrere dall'esercizio 2020, tra le entrate e le spese finali è incluso il fondo pluriennale vincolato, di entrata e di spesa, finanziato solamente dalle entrate finali.

Con tale impianto normativo, tuttavia, non tutte le fonti di copertura in entrata (avanzo di amministrazione e in parte anche il fondo pluriennale vincolato) erano considerate valide al fine del raggiungimento dello stesso obiettivo.

La Corte costituzione è, quindi, intervenuta con importanti provvedimenti rendendo più sostenibile il meccanismo del pareggio di bilancio per gli enti territoriali.

La Consulta ha dapprima precisato, con la sentenza n. 247/2017, che l'avanzo di amministrazione rimane nella disponibilità dell'ente che lo realizza, sussistendo la mera facoltà e non l'obbligo, per gli enti territoriali in avanzo di amministrazione, di mettere a disposizione delle politiche regionali di investimento una parte, o l'intero avanzo. Successivamente, con la sentenza n. 101/2018 ha dichiarato l'illegittimità costituzionale del comma 466 nella parte in cui stabiliva che, a partire dal 2020, ai fini della determinazione dell'equilibrio del bilancio degli enti territoriali, le spese vincolate provenienti dai precedenti esercizi avrebbero dovuto trovare finanziamento nelle sole entrate di competenza e nella parte in cui non prevedeva che l'inserimento dell'avanzo di amministrazione e del fondo pluriennale vincolato nei bilanci dei medesimi enti territoriali dovesse avere effetti neutrali rispetto alla determinazione dell'equilibrio dell'esercizio di competenza.

In tal modo veniva aperta la possibilità di poter utilizzare l'avanzo di amministrazione e il fondo pluriennale vincolato per il raggiungimento del pareggio di bilancio.

A seguito di tali pronunciamenti, il legislatore è intervenuto con l'art.1, commi da 819 a 843, della legge 30 dicembre 2018, n. 145 (legge di bilancio dello Stato per l'anno finanziario 2019 e pluriennale 2019-2021) al fine di consentire che le regioni a statuto speciale, le province autonome e gli enti locali (a partire dall'anno 2019) e le regioni a statuto ordinario (solo a partire dall'anno 2021) potessero utilizzare in modo pieno il risultato dì amministrazione ed il fondo pluriennale vincolato di entrata e di spesa, conseguendo il solo equilibrio di bilancio disciplinato dal d.lgs. n. 118/2011 come unico parametro di riferimento anche per il raggiungimento del saldo di finanza pubblica

Con l'accordo sottoscritto il 15 ottobre 2018 in sede di Conferenza Stato/Regioni si è, quindi, convenuto di poter anticipare già dal 2020, anziché dal 2021, anche per le regioni a statuto ordinario l'entrata in vigore della nuova disciplina, almeno per l'utilizzo dell'avanzo di amministrazione e del fondo pluriennale vincolato.

Successivamente con l'articolo 1, comma 541, della legge 27 dicembre 2019, n. 160 è stato consentito alle regioni ordinarie di utilizzare sin dal 2020 il risultato di amministrazione e il fondo pluriennale vincolato di entrata e di spesa nel rispetto delle disposizioni previste dal decreto legislativo 23 giugno 2011, n. 118.

Anche per l'esercizio 2019 sono state mantenute le sanzioni previste dai commi 475 e 476 dell'art. 1 della l. 232/2016, che prevedono un diverso trattamento per gli enti che non rispettano il saldo di finanza pubblica, a seconda che lo sforamento sia uguale o superiore al 3% delle entrate finali accertate, oppure inferiore al 3% delle entrate finali accertate.

Nel primo caso le sanzioni possono così riassumersi:

1. nel triennio successivo la regione è tenuta ad effettuare un versamento all'entrata del bilancio dello Stato di importo corrispondente ad un terzo dello scostamento registrato. Il versamento è effettuato entro il 31 maggio di ciascun anno del triennio successivo a quello dell'inadempienza. In caso di mancato versamento si procede al recupero di detto scostamento a valere sulle giacenze depositate a qualsiasi titolo nei conti aperti presso la tesoreria statale;
2. nell'esercizio successivo a quello dell'inadempienza

- l'ente non può impegnare spese correnti, al netto delle spese per la sanità, in misura superiore all'importo dei corrispondenti impegni dell'anno precedente ridotti dell'1%;
- l'ente non può ricorrere all'indebitamento per gli investimenti. Restano esclusi i mutui già autorizzati e non ancora contratti;
- l'ente non può procedere ad assunzioni di personale a qualsiasi titolo, con qualsivoglia tipologia contrattuale, ivi compresi i rapporti di collaborazione coordinata e continuativa e di somministrazione, anche con riferimento ai processi di stabilizzazione in atto. È fatto altresì divieto di stipulare contratti di servizio con soggetti privati che si configurino come elusivi di questa disposizione. Le regioni, le città metropolitane e i comuni possono comunque procedere ad assunzioni di personale a tempo determinato, con contratti di durata massima fino al 31 dicembre del medesimo esercizio, necessari a garantire l'esercizio delle funzioni di protezione civile, di polizia locale, di istruzione pubblica e del settore sociale nel rispetto del limite di spesa di cui al primo periodo del comma 28 dell'articolo 9 del decreto-legge 31 maggio 2010, n. 78;
- il presidente e i componenti della Giunta in carica nell'esercizio in cui è avvenuta la violazione sono tenuti a versare al bilancio dell'ente il 30% delle indennità di funzione e dei gettoni di presenza spettanti nell'esercizio della violazione come rideterminati dall'ente medesimo. Tale importo è acquisito al bilancio dell'ente.

Nel secondo caso:

1. si applica la stessa sanzione economica che viene comminata agli enti che conseguono il saldo in misura uguale o superiore al 3% delle entrate finali;
2. la sanzione del limite alle spese correnti viene comminata imponendo agli impegni di parte corrente, al netto della sanità, un limite pari all'importo dei corrispondenti impegni dell'anno precedente (senza la riduzione, quindi, dell'1%);
3. si applica la stessa sanzione del blocco del ricorso all'indebitamento per investimenti che viene comminata agli enti che conseguono il saldo in misura uguale o superiore al 3% delle entrate finali;
4. la sanzione del divieto di assunzione di personale a qualsiasi titolo è applicata solo per il personale a tempo indeterminato (e non anche per il personale a tempo determinato);

5. la sanzione della rideterminazione delle indennità di funzione e dei gettoni di presenza agli amministratori è applicata nei confronti del presidente e dei componenti della Giunta in carica nell'esercizio in cui è avvenuta la violazione versando al bilancio dell'ente il 10% (e non già il 30%) delle loro indennità di funzione e dei gettoni percepiti nell'anno in cui è avvenuta la violazione.

Di converso si applica ancora per l'esercizio 2019 il sistema "premiale" del comma 479, dello stesso articolo di legge, in favore di quegli enti territoriali che, oltre a rispettare il pareggio di bilancio e i termini perentori di invio della certificazione sul conseguimento dell'obiettivo, riescano, al termine dell'esercizio, anche a conseguire un saldo finale di cassa non negativo, tra le entrate finali e le spese finali, oppure lascino spazi finanziari inutilizzati in misura inferiore all'1% degli accertamenti delle entrate finali premiando, in tal modo, l'attenta programmazione finanziaria e la corretta gestione sia nella fase delle entrate che quella delle uscite al fine di avere una corrispondenza quanto più ampia possibile tra gli obiettivi iniziali e i risultati finali.

2.2 Le intese regionali e i patti di solidarietà nazionale

L'art. 10 della l. 24 dicembre 2012, n. 243 ha dato attuazione al principio del pareggio di bilancio, ai sensi dell'articolo 81, sesto comma, della Costituzione, disciplinando le operazioni di indebitamento e di investimento da realizzarsi attraverso l'utilizzo dei risultati di amministrazione degli esercizi precedenti da parte delle regioni e degli enti locali al fine di garantire il pieno utilizzo degli spazi finanziari disponibili all'interno del sistema degli enti territoriali, consentendo, così, un rilancio degli investimenti sull'intero territorio nazionale prima che la Consulta intervenisse, come descritto nel paragrafo precedente, riequilibrando l'intero assetto economico finanziario degli enti territoriali.

Le operazioni di indebitamento, effettuate contestualmente all'adozione di piani di ammortamento di durata non superiore alla vita utile dell'investimento, nei quali sono evidenziate l'incidenza delle obbligazioni assunte sui singoli esercizi finanziari futuri nonché le modalità di copertura degli oneri corrispondenti, e le operazioni di investimento realizzate attraverso l'utilizzo dei risultati di amministrazione degli esercizi precedenti, ai sensi dei commi 3 e 4 del suddetto articolo di legge, avrebbero dovuto effettuarsi sulla base di apposite

intese concluse in ambito regionale al fine di garantire, per l'anno di riferimento, il rispetto del pareggio di bilancio del complesso degli enti territoriali della regione interessata (compresa la medesima regione) e solo nel caso non fossero soddisfatte da intese regionali, le operazioni di indebitamento e investimento sopra descritte avrebbero potuto effettuarsi attraverso patti di solidarietà nazionale, nel rispetto del pareggio di bilancio dell'insieme nazionale degli enti territoriali.

Tali intese regionali e patti di solidarietà nazionale intervenivano solo ed esclusivamente ad integrazione degli spazi finanziari già disponibili per ciascun ente territoriale e qualora questi ultimi non fossero sufficienti.

Attraverso il d.p.c.m. 21 febbraio 2017, n. 21 si è data attuazione sia alle intese regionali sia ai patti di solidarietà nazionali.

Il decreto, infatti, precisa le intese regionali di regioni, province autonome di Trento e di Bolzano, città metropolitane, province e comuni, finalizzate a operazioni di investimento da realizzarsi attraverso il ricorso all'indebitamento o l'utilizzo dei risultati di amministrazione degli esercizi precedenti.

Chiaramente per la determinazione dell'ammontare degli spazi che possono essere richiesti, occorre tenere conto dell'eventuale quota di avanzo vincolato che l'ente intende utilizzare per spesa corrente o per altri investimenti programmati nel medesimo esercizio e tenendo in considerazione il fatto che l'ente territoriale non potrà chiedere spazi finanziari per investimenti aggiuntivi se è in grado di effettuarli nel rispetto del proprio saldo finanziario.

Resta fermo, in ogni caso, che gli enti territoriali possono effettuare investimenti, attraverso il ricorso al debito e l'utilizzo dei risultati di amministrazione degli esercizi precedenti, nel rispetto del proprio saldo.

A tal fine, i predetti enti possono cedere/richiedere per uno o più esercizi successivi spazi finanziari (c.d. Intesa regionale orizzontale) assicurando, per ciascun anno di riferimento, il rispetto del saldo di cui al comma 1, dell'articolo 9, della predetta legge n. 243 del 2012, del complesso degli enti territoriali della regione interessata, compresa la medesima regione.

Inoltre, le regioni e le province autonome di Trento e di Bolzano, per favorire gli investimenti nei settori strategici del proprio territorio, possono cedere ai propri enti locali, per uno o più esercizi successivi, spazi finanziari per i quali non è prevista la restituzione negli esercizi successivi (c.d. Intesa regionale verticale).

All'art. 4, viene introdotta la disciplina generale in materia di patti di solidarietà nazionale e relativo avvio dell'iter (c.d. Patto di solidarietà nazionale orizzontale).
Tuttavia, precisa la Regione Puglia, come meglio evidenziato nel paragrafo che segue, che il ricorso a tali intese sta riscontrando sempre meno attenzione da parte degli organi territoriali attesa la possibilità di utilizzo tout-court del risultato di amministrazione già dall'esercizio 2018, per le regioni a statuto ordinario e gli enti locali, e dall'esercizio 2020 per il resto degli enti territoriali.

2.3 Il pareggio di bilancio della Regione Puglia per l'esercizio 2019

Nonostante siano intervenuti rilevanti modifiche della normativa relativa al rispetto dei saldi di finanza pubblica, la previgente disciplina sul pareggio di bilancio, a cui le regioni ordinarie devono ancora far riferimento, ha previsto anche per l'esercizio 2019 uno sforzo finanziario aggiuntivo, in termini di obiettivo, al raggiungimento dei saldi di finanza pubblica e pertanto il saldo effettivo non dovrà essere uguale a zero, ma positivo.
Infatti, l'art. 1, comma 841, della legge di bilancio n. 145/2018 ha stabilito che, fermo restando l'obbligo delle regioni a statuto ordinario di effettuare gli investimenti di cui ai commi 834 e 836, il concorso alla finanza pubblica delle regioni a statuto ordinario, per il settore non sanitario, di cui all'articolo 46, comma 6, del decreto-legge 24 aprile 2014, n. 66, convertito, con modificazioni, dalla legge 23 giugno 2014, n. 89, e all'articolo 1, comma 680, della legge 28 dicembre 2015, n. 208, per un importo complessivamente pari a 2.496,2 milioni di euro per l'anno 2019 e a 1.746,2 milioni di euro per l'anno 2020, è realizzato, nell'esercizio 2019, attraverso il mancato trasferimento da parte dello Stato del contributo di cui al comma 833, con effetti positivi in termini di saldo netto da finanziare per un importo pari a 2.496,2 milioni di euro e in termini di indebitamento netto per un importo pari a 800 milioni di euro e per il restante importo, pari a 1.696,2 milioni di euro, mediante il conseguimento di un valore positivo del saldo di cui al comma 466 dell'articolo 1 della legge 11 dicembre 2016, n. 232, secondo gli importi indicati nella tabella 2.1.
Di conseguenza, ancora una volta, la Regione Puglia nell'esercizio finanziario 2019 non deve conseguire soltanto un saldo non negativo, in termini di competenza, tra le entrate finali e le

spese finali (secondo l'art. 1, comma 466 della l. n. 232/2016), ma un saldo positivo di € 138.285.829,58 come esposto nella tabella successiva.

Tabella 2.1 – Contributo ai fini dei saldi di finanza pubblica per il 2019

Regioni	PERCENTUALE DI RIPARTO	IMPORTI ESERCIZIO 2019
Abruzzo	3,16%	53.643.664,11
Basilicata	2,50%	42.380.896,11
Calabria	4,46%	75.660.340,11
Campania	10,54%	178.776.801,79
Emilia-Romagna	8,51%	144.288.592,11
Lazio	11,70%	198.511.642,42
Liguria	3,10%	52.595.591,05
Lombardia	17,48%	296.538.611,37
Marche	3,48%	59.067.933,16
Molise	0,96%	16.236.204,95
Piemonte	8,23%	139.549.944,95
Puglia	8,15%	138.285.829,58
Toscana	7,82%	132.597.310,42
Umbria	1,96%	33.280.336,74
Veneto	7,95%	134.786.301,16
TOTALE	**100,00%**	**1.696.200.000,00**

Fonte: Rielaborazione della Sezione della tabella n. 6 inserita nell'art. 1, comma 841, l. n. 145/2018
(Valori al centesimo di euro)

Sono comunque state previste, anche per l'esercizio 2019, agevolazioni per favorire maggiormente gli investimenti finanziari da parte delle regioni.

Il comma 495 dell'art. 1 della legge 11 dicembre 2016 n. 232 ha infatti previsto che siano assegnati alle regioni spazi finanziari nell'ambito dei patti nazionali, di cui all'articolo 10, comma 4, della legge 24 dicembre 2012, n. 243, nel limite complessivo di 500 milioni di euro annui ripartiti secondo quanto disposto dal comma 495-ter dello stesso articolo di legge, inserito dall'art. 13, comma 1-*bis*, lett. a), d.l. 25 luglio 2018, n. 91, convertito, con modificazioni, dalla L. 21 settembre 2018, n. 108.

Tali spazi finanziari sono utilizzati dalle regioni per effettuare nuovi investimenti per ciascuno degli anni dal 2019 al 2023.

L'utilizzo degli spazi finanziari è disposto dal bilancio di previsione 2019-2021 attraverso l'iscrizione di stanziamenti di spesa riguardanti gli investimenti finanziati dal risultato di amministrazione presunto o dal ricorso al debito, in misura almeno corrispondente agli importi previsti per ciascuna regione.

Per la Regione Puglia, come esposto nella tabella seguente, gli spazi finanziari previsti per il 2019 ammontano a 41,139 milioni di euro secondo il seguente profilo di investimenti: 2,879 milioni di euro nell'esercizio 2019; 16,044 milioni di euro nell'esercizio 2020; 15,221 milioni di euro nell'esercizio 2021; 6,170 milioni di euro nell'esercizio 2022 e 822 mila euro nell'esercizio 2023.

Tabella 2.2 - Ripartizione spazi finanziari 2019 in applicazione dei patti di solidarietà nazionale "verticale"

Regioni	RIPARTO SPAZI FINAZIARI 2018	2019	2020	2021	2022	2023
Abruzzo	15.959.000	1.117.130	6.224.010	5.904.830	2.393.850	319.180
Basilicata	8.000.000	560.000	3.120.000	2.960.000	1.200.000	160.000
Calabria	22.509.000	1.575.630	8.778.510	8.328.330	3.376.350	450.180
Campania	53.185.000	3.722.950	20.742.150	19.678.450	7.977.750	1.063.700
Emilia-Romagna	42.925.000	3.004.750	16.740.750	15.882.250	6.438.750	858.500
Lazio	59.055.000	4.133.850	23.031.450	21.850.350	8.858.250	1.181.100
Liguria	15.647.000	1.095.290	6.102.330	5.789.390	2.347.050	312.940
Lombardia	88.219.000	6.175.330	34.405.410	32.641.030	13.232.850	1.764.380
Marche	17.572.000	1.230.040	6.853.080	6.501.640	2.635.800	351.440
Molise	4.830.000	338.100	1.883.700	1.787.100	724.500	96.600
Piemonte	41.515.000	2.906.050	16.190.850	15.360.550	6.227.250	830.300
Puglia	41.139.000	2.879.730	16.044.210	15.221.430	6.170.850	822.780
Toscana	39.447.000	2.761.290	15.384.330	14.595.390	5.917.050	788.940
Umbria	9.900.000	693.000	3.861.000	3.663.000	1.485.000	198.000
Veneto	40.098.000	2.806.860	15.638.220	14.836.260	6.014.700	801.960
TOTALE	**500.000.000**	**35.000.000**	**195.000.000**	**185.000.000**	**75.000.000**	**10.000.000**

Fonte: Rielaborazione della Sezione della tabella inserita nell'art. 1, comma 495-ter, L. n. 232/2016
(Valori all'unità di euro)

Infine, la Regione ha acquisito ulteriori spazi finanziari in relazione all'esercizio 2019, per un importo pari a 3,861 milioni di euro, per via della chiusura delle contabilità speciali del 2018 (art. 1, comma 791, l. n. 205/2017).

Invece, per quanto riguarda l'attivazione delle intese regionali, l'Ente pugliese riferisce che: «*alla luce dell'evoluzione della disciplina del pareggio di bilancio verso l'allentamento dei suoi vincoli a livello di singolo ente territoriale, e di converso il suo consolidamento a livello di comparto, si è determinato già nel corso dell'esercizio finanziario 2019 un ridimensionamento del ruolo giocato dalle intese regionali come strumento per rimodulare le dotazioni di spazi finanziari tra i singoli enti locali a livello regionale, posto che, pur residuando ancora in tale esercizio i vincoli riguardo al ricorso all'indebitamento e all'utilizzo del risultato di amministrazione per le regioni a statuto ordinario, gli enti locali sono tenuti al conseguimento del solo vincolo dell'equilibrio di bilancio, e che l'analisi dei dati a livello di comparto condotta da parte della Ragioneria Generale dello Stato ha segnalato l'esistenza di ampi spazi in termini di eccesso di entrate finali rispetto alle spese finali. Resta in ogni caso aperta la possibilità di ricorrere alle intese regionali, nel caso si determini negli esercizi futuri uno sforamento del limite del saldo*» e pertanto non ha dato seguito ad intese «orizzontali» nel corso dell'esercizio 2019.

2.4 La certificazione del rispetto degli obiettivi di pareggio di bilancio

Con nota istruttoria n. 2065 del 7 maggio 2020, la Sezione ha chiesto i modelli concernenti il monitoraggio del rispetto dei saldi di finanza pubblica, nonché la copia della certificazione sul rispetto dell'obiettivo 2019 da trasmettersi al Dipartimento della Ragioneria generale dello Stato entro il termine perentorio del 31 marzo 2020.

Con nota di risposta n. 2138 del 13 maggio 2020, la Regione Puglia ha fornito quanto richiesto precisando, per quanto attiene al modello di certificazione, che: «*presenta un dato di cassa incoerente con quello esposto nel modello del monitoraggio (1SF/19), in quanto non tiene conto della voce J (saldo anticipazione finanziamento sanità). Tale incoerenza, presente nel programma di calcolo implementato sulla piattaforma del Ministero dell'Economia e delle Finanze dedicata al pareggio di bilancio, è stata segnalata all'Ente con e-mail del 30 marzo 2020 direttamente al Dirigente dell'Ufficio IV – I.GE.P.A. della Ragioneria Generale dello Stato (M.E.F.) che, confermando l'impossibilità di apportare modifiche ai modelli in argomento, attestava la validità e correttezza del saldo di cassa risultante del Modello 1SF/19 e non quello esposto dal modello 2C/2019*».

La Sezione prende atto della segnalazione effettuata dalla Regione Puglia rilevando, peraltro, che nella Relazione allegata agli ultimi giudizi di parificazione, la stessa Sezione aveva rielaborato i prospetti di certificazione, apportando le stesse modifiche su esposte al fine di rendere confrontabili i dati tra i prospetti di monitoraggio e quelli della certificazione stessa.[17] La tabella n. 2.3, rielaborata dalla Sezione, espone, quindi, i dati del monitoraggio al 31 dicembre 2019, confrontando le risultanze acquisite dall'Ente e inviate al Ministero dell'economia e finanza per le varie certificazioni obbligatorie, con le ricostruzioni effettuate dalla Sezione utilizzando i dati allegati al disegno di legge regionale n. 82 del 30 giugno 2020.

[17] Cfr. relazioni allegate alle deliberazioni n. 107/PARI/2018 e n. 86/PARI/2019 della Sezione regionale di controllo per la Puglia della Corte dei conti.

Tabella 2.3 - Risultanze relative al monitoraggio dei saldi di finanza pubblica per l'esercizio 2019

VERIFICA EQUILIBRIO ENTRATE FINALI - SPESE FINALI (art. 1, comma 466, della legge di stabilità 2017)	Risultanze fornite dalla Regione con nota n. 2138 del 13 maggio 2020		Ricalcolo della Sezione con i dati del DDL n. 82/2020	
	Dati gestionali COMPETENZA a tutto il 31 dicembre 2019 (stanziam. FPV/accertam. e impegni)	Dati gestionali CASSA a tutto il 31 dicembre 2019 (facoltativo)	Dati gestionali COMPETENZA a tutto il 31 dicembre 2019 (stanziam. FPV/accertam. e impegni)	Dati gestionali CASSA a tutto il 31 dicembre 2019 (facoltativo) (2)
A1) Fondo pluriennale vincolato di entrata per spese correnti	62.624		62.624	
A2) Fondo pluriennale vincolato di entrata in conto capitale al netto delle quote finanziate da debito	412.825		412.825	
A3) Fondo pluriennale vincolato di entrata per partite finanziarie			0	
A4) Fondo pluriennale vincolato di entrata che finanzia gli impegni cancellati definitivamente dopo l'approvazione del rendiconto 2018	10.545		10.545	
A) Fondo pluriennale vincolato di entrata (A1+A2+A3-A4)	**464.904**		**464.904**	
B) Titolo 1 - Entrate correnti di natura tributaria, contributiva e perequativa	**7.020.373**	**6.821.180**	**7.020.373**	**6.821.180**
C) Titolo 2 - Trasferimenti correnti validi ai fini dei saldi finanza pubblica	**2.799.187**	**3.284.467**	**2.786.638**	**3.284.467**
D) Titolo 3 - Entrate extratributarie	**71.289**	**40.603**	**70.714**	**40.603**
E) Titolo 4 - Entrate in c/capitale	**2.126.856**	**752.744**	**1.460.364**	**752.744**
F) Titolo 5 - Entrate da riduzione di attività finanziarie	**592.768**	**789.559**	**590.289**	**789.559**
G) TOTALE SPAZI FINANZIARI ACQUISITI (1+2+3+4+5)	**45.000**		**45.000**	
H1) Titolo 1 - Spese correnti al netto del fondo pluriennale vincolato	9.415.040	8.937.460	9.444.387	8.937.460
H2) Fondo pluriennale vincolato di parte corrente	1.752		8.564	
H) Titolo 1 - Spese correnti valide ai fini dei saldi di finanza pubblica (H=H1+H2)	**9.416.792**	**8.937.460**	**9.452.951**	**8.937.460**

Bollettino Ufficiale della Regione Puglia - n. 172 *suppl.* del 24-12-2020

1523

I1) Titolo 2 - Spese in c/ capitale al netto del fondo pluriennale vincolato	2.916.346	1.077.279	2.109.410	1.077.279
I2) Fondo pluriennale vincolato in c/capitale al netto delle quote finanziate da debito	43.111		153.821	
I) Titolo 2 - Spese in c/capitale valide ai fini dei saldi di finanza pubblica (I=I1+I2)	**2.959.457**	**1.077.279**	**2.263.231**	**1.077.279**
L1) Titolo 3 - Spese per incremento di attività finanziarie al netto del fondo pluriennale vincolato	573.467	572.832	573.166	572.832
L2) Fondo pluriennale vincolato per partite finanziarie	0		0	
L) Titolo 3 - Spese per incremento di attività finanziaria valide ai fini dei saldi di finanza pubblica (L=L1+L2)	**573.467**	**572.832**	**573.166**	**572.832**
J) Saldo anticipazione finanziamento sanità (anticip. sanità concessa - le relative regolazioni contabili per i rimborsi anticipazione sanità effettuate nell'anno) (solo ai fini saldo di cassa)		**-278.377**		**-278.377**
M) TOTALE SPAZI FINANZIARI CEDUTI	**0**		**0**	
N) SPAZI ACQUISITI NON UTILIZZATI (N=1f+1g+2c+3d+4c+5d)	**0**		**0**	
O) SALDO TRA ENTRATE E SPESE FINALI VALIDE AI FINI DEI SALDI DI FINANZA PUBBLICA (O=A+B+C+D+E+F+G-H-I-L+J-M-N)	**170.661**	**822.605**	**148.933**	**822.605**
P) OBIETTIVO DI SALDO	**138.286**		**138.286**	
Q) DIFFERENZA TRA IL SALDO TRA ENTRATE E SPESE FINALI NETTO E OBIETTIVO (Q=O-P)	**32.375**	**822.605**	**10.647**	**822.605**
SPAZI FINANZIARI INUTILIZZATI IN RAPPORTO ALLE ENTRATE ACCERTATE FINALI	**0,26%**	**7,04%**	**0,09%**	**7,04%**

Fonte: Rielaborazione della Sezione utilizzando i dati forniti con nota n. 2138/2020 e n. 2781/2020
(Valori in migliaia di euro)

Occorre evidenziare che anche nell'esercizio 2019, come nei precedenti esercizi, ci sono evidentissime discrasie tra quanto certificato al MEF e quanto ricalcolato dalla Sezione.

È pur vero che la certificazione, da inviarsi entro il 31 marzo 2020, non può che basarsi su dati di pre-consuntivo non definitivi, come messo in evidenza dagli stessi uffici regionali, e la stessa norma, all'articolo 1, comma 473, della l. n. 232/2016 consente di modificare i dati successivamente entro la data del 30 settembre 2020 [18].

Infatti, con nota n. 4399 del 25 settembre 2020, la Regione Puglia ha comunicato un secondo invio, effettuato al MEF in data 23 settembre 2020, della certificazione con i dati definitivi del rendiconto dell'esercizio 2019.

Le risultanze del nuovo invio, tranne la voce «*A4) Fondo pluriennale vincolato di entrata che finanzia gli impegni cancellati definitivamente dopo l'approvazione del rendiconto 2018*», pur essa variata, sono assolutamente in linea con i dati del rendiconto controllati dalla Sezione ed esposti nella precedente tabella n. 2.3.

La tabella 2.3 – *bis* riporta, pertanto, il nuovo prospetto di monitoraggio (definitivo) del saldo di bilancio 2019 e può osservarsi che, come per l'esercizio precedente, la Regione Puglia è riuscita ad impiegare la totalità degli spazi finanziari acquisiti con il patto di solidarietà nazionale verticale per i nuovi investimenti.

[18] L'art. 1, comma 473, della l. n. 232/2016 precisa che: «I dati contabili rilevanti ai fini del conseguimento del saldo di cui al comma 466, trasmessi con la certificazione dei risultati di cui al comma 470, devono corrispondere alle risultanze del rendiconto di gestione. A tal fine, qualora la certificazione trasmessa entro il termine perentorio di cui al comma 470 sia difforme dalle risultanze del rendiconto di gestione, gli enti sono tenuti ad inviare una nuova certificazione, a rettifica della precedente, entro il termine perentorio di sessanta giorni dall'approvazione del rendiconto e, comunque, non oltre il 30 giugno del medesimo anno per gli enti locali e il 30 settembre per le regioni e le province autonome di Trento e di Bolzano» (sul punto si veda anche Sezione delle Autonomie, delibera n. 14/2020, par. 3.1.14).

Tabella 2.3 -bis - Monitoraggio dei saldi di finanza pubblica per l'esercizio 2019

VERIFICA EQUILIBRIO ENTRATE FINALI - SPESE FINALI (art. 1, comma 466, della legge di stabilità 2017)	Dati gestionali COMPETENZA a tutto il 31 dicembre 2019 (stanziam. FPV/accertam. e impegni)	Dati gestionali CASSA a tutto il 31 dicembre 2019 (facoltativo)
A1) Fondo pluriennale vincolato di entrata per spese correnti	62.624	
A2) Fondo pluriennale vincolato di entrata in conto capitale al netto delle quote finanziate da debito	412.825	
A3) Fondo pluriennale vincolato di entrata per partite finanziarie	0	
A4) Fondo pluriennale vincolato di entrata che finanzia gli impegni cancellati definitivamente dopo l'approvazione del rendiconto 2018	4.118	
A) Fondo pluriennale vincolato di entrata (A1+A2+A3-A4)	**471.331**	
B) Titolo 1 - Entrate correnti di natura tributaria, contributiva e perequativa	**7.020.373**	**6.821.180**
C) Titolo 2 - Trasferimenti correnti validi ai fini dei saldi finanza pubblica	**2.786.638**	**3.284.467**
D) Titolo 3 - Entrate extratributarie	**70.714**	**40.603**
E) Titolo 4 - Entrate in c/capitale	**1.460.364**	**752.744**
F) Titolo 5 - Entrate da riduzione di attività finanziarie	**590.289**	**789.559**
G) TOTALE SPAZI FINANZIARI ACQUISITI (1+2+3+4+5)	**45.000**	
H1) Titolo 1 - Spese correnti al netto del fondo pluriennale vincolato	9.444.387	8.937.460
H2) Fondo pluriennale vincolato di parte corrente	8.564	
H) Titolo 1 - Spese correnti valide ai fini dei saldi di finanza pubblica (H=H1+H2)	**9.452.951**	**8.937.460**
I1) Titolo 2 - Spese in c/ capitale al netto del fondo pluriennale vincolato	2.109.410	1.077.279
I2) Fondo pluriennale vincolato in c/capitale al netto delle quote finanziate da debito	153.821	
I) Titolo 2 - Spese in c/capitale valide ai fini dei saldi di finanza pubblica (I=I1+I2)	**2.263.231**	**1.077.279**
L1) Titolo 3 - Spese per incremento di attività finanziarie al netto del fondo pluriennale vincolato	573.166	572.832
L2) Fondo pluriennale vincolato per partite finanziarie	0	
L) Titolo 3 - Spese per incremento di attività finanziaria valide ai fini dei saldi di finanza pubblica (L=L1+L2)	**573.166**	**572.832**
J) Saldo anticipazione finanziamento sanità (anticip. sanità concessa - le relative regolazioni contabili per i rimborsi anticipazione sanità effettuate nell'anno) (solo ai fini saldo di cassa)		**-278.377**

M) TOTALE SPAZI FINANZIARI CEDUTI	**0**	
N) SPAZI ACQUISITI NON UTILIZZATI (N=1f+1g+2c+3d+4c+5d)	**0**	
O) SALDO TRA ENTRATE E SPESE FINALI VALIDE AI FINI DEI SALDI DI FINANZA PUBBLICA (O=A+B+C+D+E+F+G-H-I-L+J-M-N)	**155.361**	**822.605**
P) OBIETTIVO DI SALDO	**138.286**	
Q) DIFFERENZA TRA IL SALDO TRA ENTRATE E SPESE FINALI NETTO E OBIETTIVO (Q=O-P)	**17.075**	**822.605**
SPAZI FINANZIARI INUTILIZZATI IN RAPPORTO ALLE ENTRATE ACCERTATE FINALI	**0,14%**	**7,04%**

Fonte: Rielaborazione della Sezione utilizzando i dati forniti con nota n. 4399 del 25 settembre 2020
(Valori in migliaia di euro)

Inoltre va sottolineato come, per la prima volta, nell'esercizio 2019 la Regione Puglia non ha subito il fenomeno dell'*overshooting* finanziario, ovvero sia il raggiungimento oltre misura dell'obiettivo di pareggio di bilancio attraverso il superamento dello stesso di una somma più alta di quanto fosse effettivamente necessario per realizzarlo, posto che la capacità di spesa inespressa sembrerebbe passata da un importo pari a 290 milioni di euro, registrato nell'esercizio 2018, a soli circa 17 milioni di euro riscontrati nell'esercizio 2019.

Il successivo prospetto, costruito dalla Sezione, riporta le risultanze della nuova certificazione inviata al MEF sul raggiungimento dell'obiettivo del rispetto dei saldi di finanza pubblica per l'esercizio 2019.

I dati dimostrano, come peraltro già evidenziato durante il commento della tabella precedente, che la Regione Puglia ha raggiunto l'obiettivo del rispetto dei saldi di finanza pubblica per l'esercizio 2019.

Differentemente dall'esercizio precedente, inoltre, anche il saldo di cassa è positivo e, sebbene il saldo di cassa non influisca sull'obiettivo di pareggio di bilancio, l'ente, con tale saldo non negativo, potrebbe usufruire dei benefici disposti dall'art. 1, comma 479, lettera a) della l. n. 232/2016, che prevede l'assegnazione, con finalità d'investimento, di eventuali risorse aggiuntive incassate dal bilancio dello Stato ai sensi del comma 475, lettera b).

Tabella 2.4 - Certificazione del rispetto dei saldi di finanza pubblica 2019

		Competenza finanziaria	Cassa
A	FONDO PLURIENNALE VINCOLATO DI ENTRATA	471.331	
B+C+D+E+F	ENTRATE FINALI	11.928.378	11.688.553
G	TOTALE SPAZI FINANZIARI ACQUISITI	45.000	
H+I+L	SPESE FINALI	12.289.348	10.587.571
M	TOTALE SPAZI FINANZIARI CEDUTI	0	
N	SPAZI ACQUISITI NON UTILIZZATI	0	
O	SALDO TRA ENTRATE E SPESE FINALI VALIDE AI FINI DEI SALDI DI FINANZA PUBBLICA (O=A+B+C+D+E+F+G-H-I-L+J-M-N) (1)	155.361	822.605
P	OBIETTIVO DI SALDO	138.286	
Q	DIFFERENZA TRA IL SALDO TRA ENTRATE E SPESE FINALI NETTO E OBIETTIVO (Q=O-P) (2)	17.075	822.605

Fonte: Rielaborazione della Sezione utilizzando i dati forniti con nota n. 4399 del 25 settembre 2020
(Valori in migliaia di euro)

(1) Per il calcolo dell'obiettivo facoltativo di cassa, sebbene il modello di certificazione non lo preveda, è stato considerato anche il saldo anticipazione finanziamento sanità (anticipazione sanità concessa - le relative regolazioni contabili per i rimborsi anticipazione sanità effettuate nell'anno) come da lettera J della tabella precedente.

(2) L'equilibrio di bilancio di cui all'articolo 1, comma 466, della legge n. 232 del 2016 (come anche il pareggio di bilancio in termini di cassa di cui all'articolo 1, comma 479, lettera a) della stessa legge) è conseguito se il saldo Q è pari a 0 o positivo.

Infine, è opportuno ricordare che un ulteriore aspetto premiale è disciplinato dal comma 479, lettera c), e prevede che nelle regioni e nelle città metropolitane che rispettano il pareggio di bilancio, lasciando spazi finanziari inutilizzati inferiori all'1% degli accertamenti delle entrate finali dell'esercizio in cui è rispettato il medesimo saldo, nell'anno successivo la spesa per rapporti di lavoro flessibile di cui all'articolo 9, comma 28, del decreto-legge 31 maggio 2010, n. 78 (convertito, con modificazioni, dalla legge 30 luglio 2010, n. 122), può essere innalzata del 10% della spesa sostenibile, ai sensi del predetto comma 28.

La percentuale di spesa inutilizzata dalla Regione Puglia nell'esercizio 2019, parametrata sull'obiettivo al lordo del contributo aggiuntivo disposto dall'art. 1, comma 841, della l. n.145/2018, rispetto agli accertamenti finali si è attestata allo 0,14% nel rispetto del limite normativo precedentemente descritto dell'1%.

3 L'INDEBITAMENTO REGIONALE

3.1 L'andamento del debito regionale dell'esercizio 2019

Tra i fenomeni economici più importanti che governano la vita di una pubblica amministrazione, rientra sicuramente l'indebitamento finanziario verso terzi.

L'articolo 81 della Costituzione, così come modificato dalla legge costituzionale n. 1 del 20 aprile 2012, prevede che lo Stato assicuri l'equilibrio tra le entrate e le spese del proprio bilancio, tenendo conto delle fasi avverse e delle fasi favorevoli del ciclo economico.

Ogni legge che importi nuovi o maggiori oneri provvede ai mezzi per farvi fronte.

Il ricorso all'indebitamento è consentito solo al fine di considerare gli effetti del ciclo economico e, previa autorizzazione delle Camere adottata a maggioranza assoluta dei rispettivi componenti, al verificarsi di eventi eccezionali.

Governare al meglio i processi di indebitamento non solo risulta necessario da un punto di vista normativo, ma è indispensabile al fine di evitare l'insorgere di problematiche e tensioni finanziarie difficilmente risolvibili nel tempo se dovessero, in qualche modo, finire fuori controllo.

Tra l'altro, gli effetti dell'articolo 81 della Costituzione si ripercuotono su tutte le amministrazioni pubbliche al fine di contenere e razionalizzare i fenomeni di indebitamento rafforzando quanto già previsto dall'art. 119 della stessa Costituzione secondo cui i comuni, le province, le città metropolitane e le regioni possono ricorrere all'indebitamento solo per finanziare spese di investimento, con la contestuale definizione di piani di ammortamento e a condizione che, per il complesso degli enti di ciascuna regione, sia rispettato l'equilibrio di bilancio.

Oltretutto il pagamento delle rate di ammortamento dei prestiti, soprattutto di medio e lungo periodo, risulta essere tra le spese più rigide e meno comprimibili nei bilanci pubblici e di conseguenza necessita di un'attenzione primaria.

Infatti, anche per l'anno 2019, la spesa per il pagamento delle rate di ammortamento dei mutui, la spesa sanitaria e la spesa per il personale, hanno assorbito quasi interamente l'insieme delle risorse finanziarie disponibili nel bilancio autonomo della Regione Puglia.

Nello specifico, l'esborso finanziario della Regione Puglia per l'esercizio finanziario 2019 in relazione alle rate di ammortamento, sia sui mutui a carico della Regione sin dall'origine, sia sui mutui non più assistiti da contributi statali, è stato pari all'importo complessivo di circa 114,42 milioni di euro di cui 70,74 milioni di euro per sorte capitale e 43,68 milioni di euro per quota interessi.

Anche nel 2019 si conferma la tendenza in decisa diminuzione già registrata negli esercizi precedenti attesa la medesima spesa fatta registrare nell'esercizio 2018 (118,99 milioni di euro) e nell'esercizio 2017 (124,90 milioni di euro) considerando solo gli ultimi esercizi finanziari presi ad esempio.

La tabella che segue rappresenta la posizione debitoria complessiva della Regione Puglia al 31 dicembre 2019.

Come già rilevato nel precedente giudizio di parificazione per l'esercizio 2018, dall'esercizio 2019 non si pone più il problema di aggregare correttamente i dati in funzione dell'originario debitore.

Fino al precedente esercizio, infatti, la tabella veniva costruita rispettando la natura originaria dei prestiti contratti dall'Ente secondo la classificazione esposta dalla Regione Puglia nel questionario a rendiconto compilato sulle linee guida della Sezione delle Autonomie della Corte dei conti che prevedeva le voci: «Mutui e prestiti a carico della Regione»; «Mutui non più assistiti da contributo statale» e «Mutui con oneri a carico dello Stato», ricomprendendo insieme le ultime due categorie (sebbene da un punto di vista strettamente contabile, sarebbe stato più opportuno, invece, sommare le prime due categorie al fine di esporre il carico finanziario complessivo comunque sopportato dall'ente analizzato).

Posto che è stato rimborsato già nell'esercizio 2018 l'ultimo prestito con contributi statali, dall'esercizio 2019, non essendoci più mutui con oneri a carico dello Stato, la ripartizione effettuata ha solo un mero carattere rappresentativo giacché gli esborsi finanziari dell'intero stock di indebitamento sono a completo carico della Regione Puglia.

Tabella 3.1 - Indebitamento complessivo della Regione Puglia (al lordo delle anticipazioni di liquidità)

FONTI DI INDEBITAMENTO	STOCK AL TERMINE DELL'ESERCIZIO 2018			STOCK AL TERMINE DELL'ESERCIZIO 2019			DEBITO RIDOTTO NEL CORSO DELL'ESERCIZIO 2019		
	A carico della Regione	Non più a carico dello Stato (1)	Totale	A carico della Regione	Non più a carico dello Stato (1)	Totale	A carico della Regione	Non più a carico dello Stato (1)	Totale
(A) MUTUI	945.243	2.372	**947.615**	893.728	33	**893.761**	51.515	2.340	**53.854**
(B) Obbligazioni	0	0	**0**	0	0	**0**	0	0	**0**
(C) Altro (2)	581.953	0	**581.953**	565.066	0	**565.066**	16.887	0	**16.887**
(D=A+B+C) Totale	**1.527.196**	**2.372**	1.529.569	**1.458.794**	**33**	1.458.827	**68.402**	**2.340**	**70.742**
di cui attinente alla sanità	*703.647*	*0*	***703.647***	*682.844*	*0*	***682.844***	*20.803*	*0*	***20.803***

Fonte: Rielaborazione della Sezione su dati forniti dalla Regione Puglia con nota n. 2423 del 3 giugno 2020
(Valori in migliaia di euro)

(1) Sono i mutui inizialmente assistiti da contributo statale ma che allo stato attuale incidono a tutti gli effetti sul calcolo dell'indebitamento regionale in quanto sono a completo carico dell'Ente. Al solo fine di mantenere la natura iniziale del prestito contratto, vengono indicati in una colonna separata. Dal 2019 la Regione non ha più mutui assistiti da contributo statale.

(2) Rappresentano le anticipazioni di liquidità contratte ai sensi del D.L. n. 35/2013 e del D.L. n. 66/2014 che possono considerarsi forme "ibride" di indebitamento in quanto pur non costituendo indebitamento vero e proprio, per effetto dell'assimilazione ad anticipazioni di cassa, a differenza di queste ultime vanno rimborsate in trent'anni. (Sentenza della Corte costituzionale n. 181 del 23 luglio 2015).

Dai dati riportati si può osservare che la riduzione dello *stock* di debito complessivo (considerando sia quello contratto originariamente dalla Regione Puglia che quello non più a carico dello Stato) avvenuta nel corso dell'esercizio nella Regione Puglia è stato pari a circa 70,74 milioni di euro.

Inoltre, è possibile osservare anche che il debito ammortizzato nell'anno coincide esattamente con la differenza tra *stock* di debito esistente a inizio anno e *stock* di debito esistente a fine anno, il che dimostra che nel corso dell'esercizio 2019 non è stato acceso alcun nuovo prestito.

Occorre ribadire, per completezza di informazione, che anche nell'anno 2019 la somma di € 10.000.050,00 comunque accertata al titolo 6 delle entrate, fa riferimento al valore nominale della quarta *tranche* del prestito a erogazioni multiple contratto con la BEI e pertanto non è da considerare nuovo finanziamento.

In data 12 maggio 2016, infatti, è stato stipulato un contratto di apertura di credito tra la Regione Puglia e la Banca Europea per gli Investimenti (BEI) per l'importo complessivo di 150 milioni di euro da rendersi disponibile dalla Banca fino alla data del 12 maggio 2020, mediante non più di dieci atti di erogazione che costituiranno i contratti di mutuo veri e proprio.

Come si è già avuto modo di osservare [19], i mutui flessibili vanno considerati come un prestito a erogazione multipla caratterizzato dalla contrazione di un'unica operazione di indebitamento da includersi, pertanto, nel calcolo del limite di indebitamento interamente nell'anno di stipula del contratto (Sezione delle Autonomie, deliberazioni n. 7/SEZAUT/2016/FRG, n. 20/SEZAUT/2013/FRG), sebbene sia attivabile, senza oneri finanziari aggiuntivi, con una o più erogazioni nell'arco di un periodo di utilizzo predeterminato all'atto della stipula del contratto.

Per tale tipologia di prestiti, l'ammortamento del prestito avviene attraverso un piano di rimborso per ogni singola erogazione.

Nel corso dell'esercizio 2019 è stato richiesto l'importo di € 10.000.050,00 ed erogata, in data 27 dicembre 2019, la somma pari a € 10.000.000,00. Risultano conservati a residuo € 50,00 che non dovrebbero rappresentare un credito certo, liquido ed esigibile nei confronti della Banca Europea degli Investimenti e pertanto andrebbero eliminati [20].

Con nota n. 4490 del 30 settembre 2020, la Regione Puglia ha comunicato che *«la differenza a residuo di € 50,00 sarà eliminato dalle scritture contabili, con evidenza nel rendiconto dell'esercizio finanziario 2020»*.

La successiva tabella illustra al centesimo di euro il riepilogo dello stock di indebitamento esistente negli ultimi due esercizi, al fine di compararne i dati con maggiore precisione.

È importante notare che a seguito della chiusura di tutti gli strumenti di finanza derivata, avvenuta nell'esercizio 2016 per effetto delle operazioni di *buy back* [21], non sono più presenti in ambito regionale forme di debito di tipo obbligazionario.

Inoltre, si osserva che anche le rate di ammortamento delle anticipazioni di liquidità, contratte ai sensi dell'art. 3, comma 1, lett. a) del d.l. n. 35/2013, per sopperire alla problematica relativa agli ammortamenti sanitari non sterilizzati, sono state inserite nel calcolo dell'indebitamento

[19] Cfr. deliberazioni n. 100/PARI/2017, n. 107/PARI/2018 e n. 86/PARI/2019.
[20] Cfr. deliberazioni n. 107/PARI/2018.
[21] Cfr. deliberazione n. 100/PARI/2017.

complessivo, anche se non possono considerarsi mutui essendo assimilabili ad anticipazioni di tesoreria di più lunga durata [22].

Tabella 3.2 - Esposizione debitoria complessiva regionale (1)

ESPOSIZIONE DEBITORIA COMPLESSIVA	STOCK AL TERMINE DELL'ESERCIZIO 2018			STOCK AL TERMINE DELL'ESERCIZIO 2019		
	A carico della Regione	Non più a carico dello Stato (2)	Totale	A carico della Regione	Non più a carico dello Stato (2)	Totale
(A) Mutui	945.242.844,67	2.372.359,77	**947.615.204,44**	893.728.085,62	32.637,02	**893.760.722,64**
(B) Obbligazioni (3)	0,00	0,00	**0,00**	0,00	0,00	**0,00**
(C) Anticipazioni di liquidità	581.953.491,02	0,00	**581.953.491,02**	565.066.144,99	0,00	**565.066.144,99**
(D=A+B+C) Totale	**1.527.196.335,69**	**2.372.359,77**	**1.529.568.695,46**	**1.458.794.230,61**	**32.637,02**	**1.458.826.867,63**
di cui attinente alla sanità	*703.646.984,89*	*0,00*	***703.646.984,89***	*682.844.150,38*	*0,00*	***682.844.150,38***

Fonte: Rielaborazione della Sezione su dati provenienti dagli allegati al bilancio dell'esercizio 2020 e della nota n. 2423 del 3 giugno 2020
(Valori al centesimo di euro)

(1) Poiché i dati di questa tabella sono valorizzati al centesimo di euro, per via di inevitabili arrotondamenti potrebbero esserci impercettibili differenze con i dati esposti nel disegno di legge regionale per l'approvazione del rendiconto dell'esercizio 2019.

(2) Sono i mutui inizialmente assistiti da contributo statale ma che allo stato attuale incidono a tutti gli effetti sul calcolo dell'indebitamento regionale in quanto sono a completo carico dell'Ente. Al solo fine di mantenere la natura iniziale del prestito contratto, vengono indicati in una colonna separata. Dal 2019 la Regione non ha più mutui assistiti da contributo statale.

(3) A seguito della chiusura completa degli strumenti di finanza derivata avvenuta nell'esercizio 2016, non sono più presenti debiti obbligazionari.

La successiva tabella evidenzia, quindi, proprio l'esposizione debitoria completa, aggiornata all'esercizio 2019, relativa alle suddette anticipazioni di liquidità in essere della Regione Puglia.

[22] Cfr. sentenza della Corte costituzionale n. 181 del 23 luglio 2015. Sul punto si veda anche quanto già rilevato nelle deliberazioni di questa Sezione n. 100/PARI/2017 del 14 luglio 2017 e n. 107/PARI/2018 del 13 luglio 2018.

Tabella 3.3 - Riepilogo, al 31 dicembre 2019, delle anticipazioni di liquidità contratte ai sensi dell'art. 3, comma 1, lettera a), del d.l. n. 35/2013

RIEPILOGO ALLA DATA DEL 31 DICEMBRE 2017	ANTICIPAZIONE CONTRATTA NELL'ESERCIZIO 2013	ANTICIPAZIONE CONTRATTA NELL'ESERCIZIO 2013	ANTICIPAZIONE CONTRATTA NELL'ESERCIZIO 2014	TOTALI
	€ 185.975.000,00	€ 148.780.000,00	€ 318.171.000,00	€ 652.926.000,00
Quota capitale restituita nell'esercizio 2013	0,00	0,00	0,00	**0,00**
Quota capitale restituita nell'esercizio 2014 (1)	7.013.186,18	0,00	0,00	**7.013.186,18**
Quota capitale restituita nell'esercizio 2015	3.792.228,55	3.125.219,48	8.551.686,17	**15.469.134,20**
Quota capitale restituita nell'esercizio 2016	3.916.348,19	3.219.101,07	8.675.001,49	**15.810.450,75**
Quota capitale restituita nell'esercizio 2017	4.044.530,26	3.315.802,87	8.800.095,01	**16.160.428,14**
Quota capitale restituita nell'esercizio 2018	4.176.907,74	3.415.409,59	8.926.992,38	**16.519.309,71**
Quota capitale restituita nell'esercizio 2019	4.313.617,93	3.518.008,49	9.055.719,61	**16.887.346,03**
Totale anticipazioni già restituite	**27.256.818,85**	**16.593.541,50**	**44.009.494,66**	**87.859.855,01**
Totale anticipazioni ancora da restituire	**158.718.181,15**	**132.186.458,50**	**274.161.505,34**	**565.066.144,99**

Fonte: Tabella della Sezione costruita utilizzando i dati forniti con nota n. 2467 dell'8 giugno 2020
(Valori al centesimo di euro)

(1) In realtà la rata restituita, in quota capitale, per la somma di € 7.013.186,18 è pesata, sulle casse regionali, solo per l'ammontare di € 3.739.219,74 atteso il contributo statale di €3.273.966,44 ricevuto per la differenza.

In linea con quanto già evidenziato durante i passati giudizi di parificazione del rendiconto, anche nell'esercizio 2019 si riscontra il costante, continuo e deciso calo dell'indebitamento complessivo della Regione Puglia.

I dati mostrano che dall'esercizio 2018 all'esercizio 2019 c'è stata una riduzione complessiva dello stock di debito pari al 4,62% (l'anno scorso il calo sull'esercizio precedente era stato del 4,55%).

Nella relazione dell'Assessorato al bilancio di accompagnamento al disegno di legge al rendiconto generale della Regione Puglia per l'esercizio finanziario 2019, con riferimento all'indebitamento della Regione Puglia e al merito di credito riconosciuto dall'agenzia di rating Moody's Investors Service, si evidenzia che in data 30 ottobre 2019 la società Moody's ha attribuito alla Regione Puglia il rating Baa3 con *outlook* stabile in allineamento a quello della Repubblica Italiana e a quanto già aveva riconosciuto l'anno 2018 .

Secondo quanto riferito dall'ente, l'Agenzia di *rating* avrebbe attestato una capacità fiscale e istituzionale della Regione Puglia notevolmente migliorata negli ultimi anni, dimostrando di osservare un maggiore rispetto della disciplina di bilancio attraverso controlli più rigorosi dei costi.

Inoltre, sempre secondo l'Agenzia, per come riferito dalla Regione, sarebbero stati registrati margini correnti positivi, risultati di bilancio soddisfacenti, supportati dal consolidamento del settore sanitario e una solida gestione finanziaria rafforzata da una pianificazione prudenziale e un basso indebitamento accompagnato da una confortevole liquidità dì cassa.

Il successivo prospetto evidenzia, nel dettaglio, l'ammontare dell'indebitamento residuo a fine esercizio 2019, dove sono incluse anche le somme, come le anticipazioni di liquidità, che pur non potendo considerarsi mutui ed essendo escluse per legge dal calcolo della sostenibilità dell'indebitamento, che sarà oggetto di approfondimento nel paragrafo successivo, rappresentano comunque una forma di indebitamento a tutti gli effetti che incide notevolmente sull'ammontare delle rate finanziarie da restituire sia in termini di interessi che di capitale.

I dati, distinti per enti creditori e tipologia di tassi, evidenziano che la totalità dei mutui e dei prestiti hanno come controparte istituti pubblici, o ad essi equiparati, come la Cassa depositi e prestiti, la Banca europea degli investimenti e il Ministero dell'economia e delle finanze che utilizzano la formula ordinaria della concessione prestiti a tassi fissi che, da un lato offre maggiori garanzie in termini di programmazione della spesa per interessi passivi, dall'altro non riesce ad utilizzare i vantaggi economici (in termini di riduzione al minimo degli esborsi finanziari per il pagamento delle rate di ammortamento) dei bassi tassi d'interesse determinati dalla politica monetaria espansiva ancora in atto da parte della Banca Centrale Europea.

Nell'ambito del totale dei prestiti da restituire, per via del maggiore ammortamento dei mutui rispetto alle anticipazioni di liquidità, nell'esercizio 2019 cresce leggermente l'incidenza percentuale di queste ultime (38,73%) rispetto al dato fatto registrare nell'esercizio precedente (38,11%).

Tabella 3.4 - Dettaglio tipologia prestiti interamente a carico della Regione [1]

DETTAGLIO INDEBITAMENTO ESERCIZIO 2019	Importi	Tipologia di tasso d'interesse	Incidenza percentuale
(A) Cassa DD.PP	352.376.633,70	FISSO	(A/E) = 24,16%
(B) Banca Europea degli Investimenti	165.978.621,17	FISSO	(B/E) = 11,38%
(C) Ministero dell'economia e delle finanze	940.438.975,74	FISSO	(C/E) = 64,47%
(D) di cui anticipazioni di liquidità	*565.066.144,99*	*FISSO*	*(D/E) = 38,74%*
(E=A+B+C) Istituti di credito pubblici o equiparati	**1.458.794.230,61**		**(E/G) = 100,00%**
(F) Istituti di credito ordinari	**32.637,02**		**(F/G) = 0,00%**
(G=E+F) Somma tra Istituti di credito pubblici e privati	**1.458.826.867,63**		**(G/G)= 100,00%**
[2] **(H=G-D) Totale mutui**	**893.760.722,64**		**(H/J) 61,27%**
di cui con Istituti di credito pubblici o equiparati	*893.728.085,62*		
[2] **(I=D) Anticipazioni di liquidità**	**565.066.144,99**	**FISSO**	**(I/J) = 38,73%**
(J=H+I) TOTALE PRESTITI DA RESTITUIRE	**1.458.826.867,63**		**(J/J) = 100,00%**

Fonte: Rielaborazione della Sezione su dati forniti dalla Regione Puglia con nota n. 2423 del 3 giugno 2020
(Valori al centesimo di euro)

[1] Non essendoci più finanziamenti con contributo statale, la tabella considera l'intero ammontare dell'indebitamento a carico della Regione, compreso i prestiti inizialmente nati con sussidi statali ma ormai interamente a carico della Regione perché non più assistiti da alcuna forma di contribuzione da parte di altre pubbliche amministrazioni.

[2] Le anticipazioni di liquidità non rientrano tra i mutui.

Infine, si allega un prospetto riepilogativo della debitoria regionale a breve termine generata nell'anno 2019, messa a confronto con quella del 2018, e costruita attraverso i dati richiesti con nota n. del 7 maggio 2020 e forniti con nota n. 2423 del 3 giugno 2020.

Sostanzialmente il totale dei debiti coincide con il totale dei residui passivi complessivi iscritti al titolo 1 della spesa.

È possibile notare un rilevante aumento della debitoria complessiva a breve termine pari al 30,57% tra l'esercizio 2018 e l'esercizio 2019, di cui il 25,84% va ascritto a debiti sanitari.

La voce «altri debiti - di cui relativi alla sanità» ha visto un forte incremento con un aumento del 365,24% rispetto all'esercizio 2018, passando da € 923.221,64 a € 4.295.172,38.

L'Ente, con nota n. 4490 del 30 settembre 2020, ha precisato che tali debiti sono «*prevalentemente imputabili (oltre il 63%) per complessivi euro 2.721.180,06 all'impegno n. 3019047931 assunto nell'ambito del Fondo Sanitario Regionale ai sensi dell'art. 20 del dlgs.vo 23 giugno 2011, n. 118 con provvedimento n. 168/2019/123; trattasi nello specifico di risorse per le gestioni liquidatorie del Servizio sanitario destinate alla liquidazione, in via diretta, di debiti pregressi delle ex AA.SS.LL. a seguito di condanne giudiziali (ex art. 6 della L.R. n. 67/2018 - Bilancio 2019).*

La restante parte che concorre alla determinazione della debitoria a breve termine, afferisce alle spese riferite all'Health Marketplace, ai Contributi in favore degli invalidi civili ai sensi degli ex art. 27 L. 104/92 ed ex art. 3 comma 1 L. 549/95 ed alle spese per il mantenimento, miglioramento e potenziamento dei controlli sanitari ufficiali in materia di sicurezza alimentare in attuazione del regolamento CE n. 882/2004 (Dlgs.vo 194/08)».

Invece, sempre per come riferito dalla Regione Puglia, l'enorme crescita della voce «Verso altre regioni e aziende sanitarie extraregione», aumentato del 2.067,76% rispetto all'esercizio precedente, si deve, in massima parte, ai trasferimenti correnti impegnati per il «Progetto "P.I.U. – SUPRIME" PON "INCLUSIONE" FSE 2014-2020» pari a circa 2,8 milioni di euro.[23]

[23] Occorre rilevare che, differentemente dalla precedente relazione sulla legittimità e regolarità della gestione allegata alla deliberazione n. 86/PARI/2019, la tabella 3.5 riporta i dati di dettaglio relativi all'indebitamento complessivo, in conto competenza e in conto residui, è non più limitatamente alla sola competenza.

Tabella 3.5 - Debitoria a breve termine del biennio 2018-2019

DETTAGLIO INDEBITAMENTO COMPLESSIVO (IN C/COMPETENZA E IN C/RESIDUI)	2018[1]	2019	VARIAZIONE %
(A) Verso Stato, comuni e altri enti pubblici	991.782.066,28	1.232.620.164,22	**24,28%**
di cui relativi alla sanità	*651.334.108,79*	*818.906.268,18*	***25,73%***
(B) Verso altre regioni e aziende sanitarie extraregione	170.000,00	3.685.186,24	**2067,76%**
di cui relativi alla sanità	*100.000,00*	*5.000,00*	***-95,00%***
(C) Verso fornitori	168.889.429,48	202.998.799,98	**20,20%**
di cui relativi alla sanità	*20.388.783,24*	*23.370.011,89*	***14,62%***
(D) Altri debiti	210.370.358,16	351.108.969,50	**66,90%**
di cui relativi alla sanità	*923.221,64*	*4.295.172,38*	***365,24%***
(E=A+B+C+D) TOTALE DEBITI A BREVE TERMINE	**1.371.211.853,92**	**1.790.413.119,94**	**30,57%**
DI CUI RELATIVI ALLA SANITA'	***672.746.113,67***	***846.576.452,45***	***25,84%***

Fonte: Rielaborazione della Sezione su dati forniti dalla Regione Puglia con nota n. 2423 del 3 giugno 2020
(Valori al centesimo di euro)

[1] I valori di questa colonna riportano sia la debitoria generata nell'esercizio 2018 (come i dati 2018 inseriti nella relazione del giudizio di parifica 2018) sia quella generata negli anni pregressi.

3.2 Il rispetto del limite di indebitamento

Ai sensi dell'art. 62 del decreto legislativo n. 118/2011 in materia di armonizzazione dei sistemi contabili e degli schemi di bilancio degli enti territoriali e locali, il ricorso al debito da parte delle regioni, fatto salvo il caso di disavanzo di amministrazione derivante dal debito autorizzato e non contratto per finanziare spesa di investimento che, dal 2016, può essere coperto con il ricorso al debito solo per far fronte ad effettive esigenze di cassa, è ammesso esclusivamente nel rispetto di quanto previsto dalle leggi vigenti in materia, con particolare riferimento agli articoli 81 e 119 della Costituzione, all'art. 3, comma 16, della legge 24 dicembre 2003, n. 350, e, a decorrere dal 1° gennaio 2016, dagli articoli 9 e 10 della legge 24 dicembre 2012, n. 243.

Non può essere autorizzata la contrazione di nuovo indebitamento, se non è stato approvato dal consiglio regionale il rendiconto dell'esercizio di due anni precedenti a quello al cui bilancio il nuovo indebitamento si riferisce.

L'autorizzazione all'indebitamento, concessa con la legge di approvazione del bilancio o con leggi di variazione del medesimo, decade al termine dell'esercizio cui il bilancio si riferisce.

Le entrate derivanti da operazioni di debito sono immediatamente accertate a seguito del perfezionamento delle relative obbligazioni, anche se non sono riscosse, e sono imputate agli esercizi in cui è prevista l'effettiva erogazione del finanziamento. Contestualmente è impegnata la spesa complessiva riguardante il rimborso dei prestiti, con imputazione agli esercizi secondo il piano di ammortamento, distintamente per la quota interessi e la quota capitale.

Le somme iscritte nello stato di previsione dell'entrata in relazione ad operazioni di indebitamento autorizzate, ma non perfezionate entro il termine dell'esercizio, costituiscono minori entrate rispetto alle previsioni.

Inoltre le regioni possono autorizzare nuovo debito solo se l'importo complessivo delle annualità di ammortamento per capitale e interesse dei mutui e delle altre forme di debito in estinzione nell'esercizio considerato, al netto dei contributi erariali sulle rate di ammortamento dei mutui in essere al momento della sottoscrizione del finanziamento e delle rate riguardanti debiti espressamente esclusi dalla legge, non supera il venti per cento dell'ammontare complessivo delle entrate del titolo «Entrate correnti di natura tributaria, contributiva e perequativa» al netto di quelle della tipologia «Tributi destinati al finanziamento della sanità»

e a condizione che gli oneri futuri di ammortamento trovino copertura nell'ambito del bilancio di previsione della regione stessa, fatto salvo quanto previsto dall'art. 8, comma 2-*bis*, della legge n. 183 del 2011.

Nelle entrate di cui al periodo precedente, sono comprese le risorse del fondo di cui all'art. 16-*bis* del decreto-legge 6 luglio 2012, n. 95, convertito, con modificazioni, dalla legge 7 agosto 2012, n. 135, alimentato dalle compartecipazioni al gettito derivante dalle accise.

Concorrono al limite di indebitamento le rate sulle garanzie prestate dalla regione a favore di enti e di altri soggetti ai sensi delle leggi vigenti, salvo quelle per le quali la regione ha accantonato l'intero importo del debito garantito.

In caso di superamento del limite sopra descritto, determinato dalle garanzie prestate dalla regione alla data del 31 dicembre 2014, la regione non può assumere nuovo debito fino a quando il limite non risulta rispettato.

La legge regionale che autorizza il ricorso al debito deve specificare l'incidenza dell'operazione sui singoli esercizi finanziari futuri, nonché i mezzi necessari per la copertura degli oneri, e deve, altresì, disporre, per i prestiti obbligazionari, che l'effettuazione dell'operazione sia deliberata dalla Giunta regionale, che ne determina le condizioni e le modalità.

La tabella che segue riassume il calcolo del limite di indebitamento relativo alla Regione Puglia nell'esercizio 2019, ponendo a confronto i dati previsionali, approvati con legge regionale 28 dicembre 2018, n. 68, con quelli a consuntivo, sebbene lo stesso decreto sull'armonizzazione contabile, all'art. 11, comma 3, preveda esplicitamente di allegare soltanto al bilancio di previsione un prospetto dimostrativo del rispetto dei vincoli di indebitamento.

Per tale ragione, ad esempio, il debito contratto al 31 dicembre 2019 fa riferimento soltanto al dato consuntivo in quanto quello preventivo attesta la situazione debitoria al 31 dicembre 2018.

Per quanto riguarda le somme non considerate nel limite di indebitamento, è opportuno ricordare che l'art. 3, comma 4, del d.l. n. 35/2013, convertito, dalla l. n. 64/2013, n. 64, esclude dal calcolo di tale limite le risorse finanziarie assegnate a titolo di anticipazione di liquidità, trattandosi di fattispecie aventi natura, come precisato anche dalla Corte costituzionale, di anticipazioni di cassa di più lunga durata temporale rispetto a quelle ordinarie e aventi lo scopo di riallineare nel tempo la cassa degli enti destinatari con la competenza.

Tabella 3.6 - Calcolo del limite d'indebitamento per l'esercizio 2019

ENTRATE TRIBUTARIE NON VINCOLATE (esercizio finanziario), art. 62, c. 6 del D. Lgs. 118/2011		PREVENTIVO 2019 (1)	CONSUNTIVO 2019
(A) Entrate correnti di natura tributaria, contributiva e perequativa (Titolo 1)	(+)	6.870.924.576,54	7.020.372.945,58
(B) Tributi destinati al finanziamento della sanità	(-)	5.379.820.327,00	5.510.922.583,56
(C) TOTALE ENTRATE TRIBUTARIE AL NETTO DELLA SANITA' (A-B)		**1.491.104.249,54**	**1.509.450.362,02**

SPESA ANNUALE PER RATE MUTUI/OBBLIGAZIONI (2)		PREVENTIVO 2019	CONSUNTIVO 2019
(D) Livello massimo di spesa annuale (pari al 20% di C)	(+)	298.220.849,91	301.890.072,40
(E) Ammontare rate per mutui e prestiti autorizzati fino al 31/12/2018 (3)	(-)	118.131.395,36	114.421.365,08
(F) Ammontare rate per mutui e prestiti autorizzati nell'esercizio in corso	(-)	0,00	0,00
(G) Ammontare rate relative a mutui e prestiti che costituiscono debito potenziale	(-)	0,00	0,00
(H) Ammontare rate per mutui e prestiti autorizzati con la Legge in esame	(-)	0,00	0,00
(I) Contributi erariali sulle rate di ammortamento dei mutui in essere al momento della sottoscrizione del finanziamento	(+)	0,00	
(L) Ammontare rate riguardanti debiti espressamente esclusi dai limiti di indebitamento	(+)	40.469.775,38	40.469.775,38
(M) Ammontare disponibile per nuove rate di ammortamento (M = D-E-F-G-H+I+L)		220.559.229,93	227.938.482,70

TOTALE DEBITO		PREVENTIVO 2019	CONSUNTIVO 2019
Debito contratto al 31/12/2019 (4)	(+)	1.527.196.335,69	1.458.794.230,61
Debito autorizzato nell'esercizio in corso	(+)	0,00	0,00
Debito autorizzato dalla legge in esame	(+)	0,00	0,00
TOTALE DEBITO DELLA REGIONE		**1.527.196.335,69**	**1.458.794.230,61**

DEBITO POTENZIALE	PREVENTIVO 2019	CONSUNTIVO 2019
Garanzie principali o sussidiarie prestate dalla Regione a favore di altre Amministrazioni pubbliche e di altri soggetti	0,00	0,00
di cui, garanzie per le quali è stato costituito accantonamento	*0,00*	*0,00*
Garanzie che concorrono al limite di indebitamento	**0,00**	**0,00**

Calcolo somma utile ai fini del calcolo indebitamento realizzata nel 2019		77.661.619,98	73.951.589,70
Percentuale realizzata		5,21%	4,90%

Fonte: Rielab. della Sez. dei dati della l.r. 68/2018 e di quelli forniti dall'Ente con note n. 6241 del 2019, n. 2423 e n. 2781 del 2020
(Valori al centesimo di euro)

(1) Dati provenienti dalla l.r. n. 68/2018 di approvazione del bilancio di previsione per l'esercizio finanziario 2019 e bilancio pluriennale 2019-2021.

(2) La spesa annuale dell'indebitamento consta sia della quota capitale, che della quota interessi.

(3) Nel dato del "PREVENTIVO 2019" è stato riportato il valore corretto di € 118.131.395,36 al posto dell'importo di € 118.131.395,35 indicato, per mero errore materiale, nella l.r. 68/2018, così come precisato dalla nota della Regione Puglia n. 6241 del 5 dicembre 2019.

(4) Il valore di € 1.527.196.335,69, essendo un dato estrapolato dalla legge regionale di approvazione del bilancio 2019-2021, fa riferimento allo stock di debito esistente alla data del 31/12/2018 e quindi non del 31/12/2019. Entrambi i valori fanno riferimento al solo debito originariamente contratto dalla Regione Puglia e, per il 2019 ad esempio, non comprende la somma pari a € 32.637,02 relativa allo stock di debito non più assistito da contributo statale e quindi ugualmente a carico dell'Ente. Pertanto, il valore esatto del debito complessivamente a carico della Regione, alla data del 31/12/2019, è pari a € 1.458.826.867,63.

A conclusione del controllo sulle operazioni di indebitamento, pur considerando che le anticipazioni di cassa non vi sono incluse (a meno che non si rilevino continui scoperti di fine esercizio che sarebbero in grado di cronicizzare un istituto che, di per sé, non può che avere durata limitata e temporanea), è stato verificato se per l'esercizio 2019 la Regione Puglia abbia fatto ricorso a liquidità esterna.

In base ai nuovi schemi di bilancio armonizzati ai sensi del d.lgs. n. 118/2011, attraverso l'analisi del titolo 7 delle entrate e del titolo 5 della spesa, viene riassunto esplicitamente l'utilizzo di anticipazioni di tesoreria senza necessità di estrapolare il dato dai titoli dell'indebitamento come avveniva in passato con il vecchio sistema contabile.

Dai suddetti titoli ad importo zero, si evince il mancato ricorso ad anticipazioni di cassa anche per l'esercizio finanziario 2019 come per i precedenti esercizi analizzati nei precedenti giudizi di parificazione del rendiconto.

In definitiva anche per l'esercizio 2019 può attestarsi [24] il rispetto del limite di indebitamento da parte della Regione Puglia in quanto ha conseguito una percentuale di spesa da indebitamento pari al 4,90% delle entrate tributarie, al netto delle spese sanitarie, molto al di sotto del limite massimo consentito dalla legge (20%) e in lieve miglioramento sia rispetto al limite fatto registrare il precedente esercizio (5,17%) sia rispetto a quanto inizialmente previsto per il medesimo esercizio 2019 (5,21%).

[24] Nell'appendice finale della relazione, relativa all'analisi dei principali capitoli analizzati per la parifica 2019, sono stati indicati anche i capitoli di entrata e di spesa che hanno determinato il calcolo del limite d'indebitamento per l'esercizio 2019.

4 I RISULTATI FINANZIARI DELL'ESERCIZIO 2019

4.1 Il fondo pluriennale vincolato dell'esercizio 2019

Uno degli elementi più innovativi e caratterizzanti della contabilità finanziaria, nel panorama degli enti territoriali e locali, è sicuramente rappresentato dal concetto di «competenza finanziaria potenziata» introdotto dal d.lgs. n. 118/2011 in materia di armonizzazione dei sistemi contabili e degli schemi di bilancio delle regioni, degli enti locali e dei loro organismi, a norma degli articoli 1 e 2 della legge 5 maggio 2009, n. 42.

Il principio contabile applicato concernente la contabilità finanziaria (allegato n. 2 al decreto legislativo) precisa che tutte le obbligazioni giuridiche perfezionate, sia attive che passive, debbano essere registrate nelle scritture contabili al momento della nascita dell'obbligazione, imputandole all'esercizio in cui l'obbligazione viene a scadenza.

La scadenza dell'obbligazione è il momento in cui l'obbligazione diventa esigibile.

La consolidata giurisprudenza della Corte di Cassazione definisce come esigibile un credito per il quale non vi siano ostacoli alla sua riscossione ed è consentito, quindi, pretendere l'adempimento, con conseguente coincidenza tra esigibilità e possibilità di esercitare il diritto di credito.

È chiaro che, con il nuovo principio, si pone il problema della corretta registrazione in contabilità finanziaria di tutte quelle obbligazioni giuridiche passive non ancora esigibili al momento della esigibilità delle loro fonti di finanziamento quando deve mantenersi nel tempo il legame tra la spesa da effettuarsi e la sua fonte di finanziamento.

Lo strumento tecnico (giuridico-contabile) utilizzato dal legislatore al fine di risolvere la problematica evidenziata è il fondo pluriennale vincolato (FPV).

Pertanto, il FPV può considerarsi il «veicolo» necessario alla trasposizione intertemporale di un finanziamento pluriennale di impegni di spesa nei casi in cui occorra contabilizzare obbligazioni giuridiche attive e passive, collegate tra loro, che sorgono nello stesso esercizio finanziario ma, mentre l'obbligazione giuridica attiva risulta subito esigibile, quella passiva lo diventerà in esercizi futuri.

Il principio della competenza finanziaria potenziata prevede, infatti, che il «fondo pluriennale vincolato» sia uno strumento di rappresentazione della programmazione e previsione delle spese pubbliche territoriali, sia correnti sia di investimento, che evidenzi con trasparenza e attendibilità il procedimento di impiego delle risorse acquisite dall'ente che richiedono un periodo di tempo ultrannuale per il loro effettivo impiego e utilizzo per le finalità programmate e previste.

Ovviamente saranno interessate alla costituzione di un fondo pluriennale vincolato prevalentemente le spese in conto capitale, anche se può benissimo riguardare anche una spesa di natura corrente (come, ad esempio, quelle impegnate a fronte di entrate derivanti da trasferimenti correnti vincolati esigibili in esercizi precedenti a quelli in cui è esigibile la correlata spesa), ancorché il breve ciclo di vita delle stesse non dovrebbe consentirne un grosso utilizzo.

In realtà lo strumento del fondo pluriennale vincolato andrebbe utilizzato anche nei casi in cui si prescinda dalla natura vincolata dell'entrata per finanziare impegni esigibili in annualità successive come nei casi di costituzione di FPV per le operazioni di riaccertamento straordinario (effettuate nel solo esercizio 2015) e ordinario dei residui, nel caso di spese per il trattamento accessorio, per spese per incarichi a legali esterni, ma rappresentano a tutti gli effetti delle eccezioni rispetto alla regola generale descritta in precedenza.

La contabilizzazione del FPV avviene in modo differente a seconda che venga imputato nella parte entrata oppure nella parte spesa del bilancio.

La copertura delle spese impegnate negli esercizi precedenti ed esigibili nell'esercizio di competenza e/o in quelli successivi, avviene attraverso il fondo pluriennale iscritto in entrata, mentre tutti gli impegni non esigibili nella competenza dell'anno, ma comunque finanziati da entrate già esigibili, troveranno rappresentazione nel fondo pluriennale vincolato in uscita.

Chiaramente sugli stanziamenti di spesa intestati ai singoli fondi pluriennali vincolati non è possibile assumere alcun tipo di impegno di spesa oppure effettuare pagamenti.

Per la peculiarità del fondo pluriennale vincolato è di estrema importanza considerarne l'evoluzione nel corso della gestione di ciascun esercizio in quanto, se da un lato quello iscritto in entrata il primo dell'anno che, è opportuno ricordare, non potrà mai essere differente da quello iscritto in uscita al 31 dicembre dell'esercizio precedente, serve a garantire parte della copertura finanziaria degli impegni imputati nella competenza dell'esercizio stesso e/o

successivi, quello iscritto in uscita non solo considera gli impegni già imputati negli esercizi successivi e finanziati nell'esercizio precedente, ma anche gli impegni imputati negli esercizi successivi e finanziati nell'esercizio in corso.

Occorre, pertanto, prestare molta attenzione alla costituzione del fondo pluriennale vincolato in quanto potrà costituirsi, tranne le eccezioni precedentemente evidenziate, soltanto in caso di entrate già accertate che finanzino esclusivamente impegni di spesa già assunti, sebbene riferiti a esercizi successivi; in caso contrario, le risorse finanziarie accertate non potranno confluire nel fondo pluriennale vincolato, ma nella parte vincolata del risultato di amministrazione.

Una non attenta gestione di tali strumenti potrebbe comportare la violazione di obblighi di legge, con forme elusive delle regole attinenti al rispetto dei saldi di finanza pubblica, almeno fino all'esercizio 2021.

Come già cennato,[25] l'articolo 1, comma 820, della l. n. 145/2018 (legge di bilancio 2019) che dà attuazione alle sentenze della Corte costituzionale n. 247 del 2017 e n. 101 del 2018, a seguito della modifica normativa introdotta dall'articolo 1, comma 541, della l. n. 160/2019 (legge di bilancio 2020), è applicabile anche alle regioni a statuto ordinario che, a partire dall'anno 2020, possono liberamente utilizzare il fondo pluriennale vincolato di entrata e di spesa (oltre al risultato di amministrazione) come poste utili ai fini dei saldi di finanza pubblica.

La Sezione, con nota n. 2076 del 7 maggio 2020, ha richiesto il prospetto completo del fondo pluriennale vincolato, non solo per missioni e programmi ma anche per titoli, e con nota n. 2468 dell'8 giugno 2020 è stato esaurientemente fornito quanto richiesto.

Il prospetto che segue ne riassume i contenuti in base alle suddette informazioni fornite dalla Regione Puglia.

[25] Cfr. capitolo 2 «Il pareggio di bilancio»

Tabella 4.1 - Evoluzione del fondo pluriennale vincolato nell'esercizio 2019 [1]

Miss. e prog.	Fondo pluriennale vincolato al 31 dicembre 2018 (A)	Spese impegnate negli esercizi precedenti e imputate all'esercizio 2019 e coperte dal fondo pluriennale vincolato (B)	Riaccert. degli impegni di cui alla lettera B) effettuata nel corso dell'esercizio 2019 (cd. economie di impegno) (X)	Riaccert. degli impegni di cui alla lettera B) effettuata nel corso dell'eserc. 2019 (cd. economie di impegno) su impegni pluriennn. finanziati dal FPV e imputati agli esercizi successivi al 2019 (Y)	Quota del fondo pluriennale vincolato al 31 dicembre dell'esercizio 2018 rinviata all'esercizio 2020 e successivi (C=A-B-X-Y)	Spese impegnate nell'esercizio 2019 con imputazione all'esercizio 2020 e coperte dal fondo pluriennale vincolato (D)	Spese impegnate nell'esercizio 2019 con imputazione all'esercizio 2021 e coperte dal fondo pluriennale vincolato (E)	Spese impegnate nell'esercizio 2019 con imputazione a esercizi successivi a quelli considerati nel bilancio pluriennale e coperte dal fondo pluriennale vincolato (F)	Fondo pluriennale vincolato al 31 dicembre dell'esercizio 2019 (G=C+D+E+F)
TOT.	475.449.835,92	352.576.200,39	5.406.963,98	0,00	117.466.671,55	29.428.220,11	8.496.216,52	6.993.630,00	162.384.738,18
di cui									
FPV al titolo 1	*62.624.436,13*	*54.863.113,29*	*1.979.840,24*	*0,00*	**5.781.482,60**	*2.667.823,15*	*114.600,00*	*0,00*	*8.563.905,75*
FPV al titolo 2	*412.825.399,79*	*297.713.087,10*	*3.427.123,74*	*0,00*	**111.685.188,95**	*26.760.396,96*	*8.381.616,52*	*6.993.630,00*	*153.820.832,43*
FPV al titolo 3	*0,00*	*0,00*	*0,00*	*0,00*	**0,00**	*0,00*	*0,00*	*0,00*	*0,00*

Fonte: Rielaborazione della Sezione dei dati forniti con nota n. 2468/2020 e dei dati allegati al d.d.l. n. 82/2020

(Valori al centesimo di euro)

[1] Poiché il modello ministeriale è costruito solo evidenziando le missioni e i programmi, la ricostruzione in titoli è stata richiesta con nota istruttoria n. 2076/2020 e fornita dalla Regione con nota n. 2468/2020.

La tabella mostra, molto più del precedente esercizio e differentemente dagli esercizi 2016 e 2017, che nell'anno 2019 il fondo pluriennale vincolato finale è risultato largamente inferiore rispetto a quello iniziale (con una riduzione del 65,85%) e con conseguente riduzione di impegni esigibili in esercizi successivi.

Positivo è il fatto che la riduzione più consistente (86,32%) sia avvenuta sul FPV di parte corrente in quanto, per la natura di tali spese, è più difficile ipotizzare un notevole differimento delle stesse.

Differentemente le spese in conto capitale hanno una complessità gestionale che può portare a impegni di spesa molto più frammentati e che abbracciano un arco temporale di più lungo periodo.

Occorre notare, peraltro, che circa il 95% dell'intero fondo pluriennale vincolato ancora conservato in bilancio riguardi proprio finanziamenti di spesa in conto capitale (nel 2018 la percentuale era dell'86%) a testimonianza del fatto che la spesa corrente finanziata da specifiche entrate vede ridursi nel tempo il suo ciclo di realizzazione.

Tuttavia, come già rilevato nella relazione allegata al giudizio di parificazione dell'esercizio 2018, il controllo sulla esatta previsione del fondo pluriennale vincolato che viene inserito in entrata del bilancio di previsione «ribaltando» il fondo, già esistente e consolidato, nella parte spesa del rendiconto dell'esercizio precedente, ha fatto emergere che nell'esercizio 2019, il fondo pluriennale vincolato in entrata, sia per la parte corrente che per quella in conto capitale, subisce considerevoli variazioni, rispettivamente da € 2.507.809,09 a € 62.624.436,13 (più € 60.116.627.04) e da € 42.696.831,35 a € 412.825.399,79 (più € 370.128.568.44), tra i dati indicati nella legge regionale di approvazione del bilancio 2019-2021 e quelli assestati con l.r. 30 novembre 2019, n. 52.

Posto che l'accuratezza delle previsioni muta a seconda della disponibilità delle informazioni nel momento in cui le valutazioni vengono effettuate e certamente i dati del fondo pluriennale vincolato in spesa dell'esercizio precedente, ribaltati in entrata nell'esercizio corrente, sono chiari e definitivi soltanto dopo l'approvazione del rendiconto dell'esercizio precedente (temporalmente l'approvazione del rendiconto di un esercizio precedente avviene successivamente alla predisposizione del bilancio di un esercizio in corso), lo scostamento rilevato anche nell'esercizio 2019, sebbene inferiore a quello dell'esercizio precedente, è considerevolmente elevato.

Si ribadisce pertanto che l'ente dovrà intraprendere gli opportuni provvedimenti organizzativi e gestionali al fine di assicurare un miglioramento nei processi di programmazione e predisposizione dei documenti previsionali riguardanti tale fondo.

L'Amministrazione regionale, pur considerando fisiologico lo scostamento tra i dati previsionali e di consuntivo inerenti al fondo pluriennale vincolato, in occasione delle controdeduzioni presentate in data 30 settembre 2020, afferma di impegnarsi, con il coinvolgimento di tutte le Strutture regionali interessate, a migliorare in sede previsionale la stima della posta contabile in argomento.

La Sezione apprezza l'impegno dell'Ente e rinnova l'invito all'Organo interno di revisione di effettuare continui, costanti e più puntuali e approfonditi controlli (anche a campione) delle poste che confluiscono nel fondo pluriennale vincolato.

4.2 Il risultato della gestione di competenza

Il disegno di legge regionale di approvazione del rendiconto dell'esercizio 2019, agli articoli 2 e 3, evidenziano che il totale delle entrate accertate per la gestione di competenza 2019 ammonta a € 12.967.170.025,03, di cui € 9.701.091.521,63 riscossi e versati ed € 3.266.078.503,40 rimasti da riscuotere nei successivi esercizi come residui attivi di competenza 2019, mentre il totale delle spese impegnate ammonta a € 13.226.497.441,74, di cui € 9.586.814.708,14 pagati ed € 3.639.682.733,60 ancora da pagare e pertanto confluiti nel monte residui passivi determinato a fine esercizio 2019.

Il fondo cassa, alla chiusura dell'esercizio 2019, è indicato all'art. 9, e ammonta all'importo complessivo di € 2.245.970.078,42, importo che, invertendo la tendenza degli ultimi esercizi, risulta in aumento rispetto a quello dell'inizio dell'esercizio, pari a € 1.498.345.183,92.

Limitandosi ai soli dati relativi ad accertamenti e impegni di competenza, l'esercizio 2019 si è chiuso con un risultato di gestione di competenza negativo per la somma di € -259.327.416,71 ma, in realtà, per via del nuovo principio della competenza finanziaria potenziata, inaugurato nell'anno 2015 con l'entrata in vigore dell'armonizzazione contabile, tale valore, come evidenziato nel precedente paragrafo, deve essere riconsiderato posto che parte degli impegni di competenza potrebbero essere finanziati da entrate accertate in esercizi precedenti e parte delle entrate di competenza potrebbero finanziare anche impegni relativi alla competenza di futuri esercizi.

Pertanto, è chiaro che occorre ricalcolare il risultato di gestione di competenza considerando anche i fondi pluriennali vincolati (di inizio e fine esercizio) al fine di giungere a un risultato

armonizzato della gestione di competenza che possa esprimere un dato più esaustivo e completo in relazione all'effettiva attività gestionale condotta nella competenza dell'anno in questione.

La successiva tabella, infatti, evidenzia che nell'esercizio 2019 il risultato di gestione di competenza, ricalcolato nel modo suddetto, assume un valore positivo per la somma pari a € 53.737.681,03, per effetto dell'enorme riduzione dell'esigibilità differita della spesa già evidenziata nel paragrafo 4.1.

Tabella 4.2 - Risultato "armonizzato" della gestione di competenza dell'esercizio 2019

DESCRIZIONE VOCI		IMPORTI
(1)	Entrate riscosse in conto competenza 2019	9.701.091.521,63
(2)	Residui attivi di competenza 2019	3.266.078.503,40
(3=1+2)	**Entrate accertate di competenza 2019**	**12.967.170.025,03**
(4)	Uscite pagate in conto competenza 2019	9.586.814.708,14
(5)	Residui passivi di competenza 2019	3.639.682.733,60
(6=4+5)	**Uscite impegnate di competenza 2019**	**13.226.497.441,74**
(7=3-6)	**Risultato della gestione di competenza 2019**	**-259.327.416,71**
(8)	**FPV nell'esercizio 2019 di parte entrata**	**475.449.835,92**
(9)	**FPV nell'esercizio 2019 di parte spesa**	**162.384.738,18**
(10=7+8-9)	**Risultato "armonizzato" della gestione di competenza 2019**	**53.737.681,03**

Fonte: Rielaborazione della Sezione su dati del d.d.l. n. 82/2020 e relativi allegati
(Valori al centesimo di euro)

I due ulteriori prospetti, invece, sono utili ad esporre un quadro finanziario ancora più esaustivo e completo della gestione realizzata nell'esercizio 2019 in quanto, oltre a evidenziare l'utilizzo di risorse economiche di esercizi passati per dare copertura a impegni di spesa esigibili nell'anno attraverso l'utilizzo del risultato di amministrazione dell'esercizio 2018, mostrano, altresì, i movimenti di cassa in termini di riscossioni e pagamenti complessivi (sia in conto competenza che in conto residui).

Dal confronto effettuato tra i dati allegati al disegno di legge 30 giugno 2020, n. 82 e i controlli effettuati dalla Sezione sugli schemi di rendiconto, non risultano discrasie evidenziabili.

Tabella 4.3 - Quadro generale riassuntivo delle entrate 2019

ENTRATE	DDL 82/2020 REGIONE PUGLIA		RICALCOLO SEZIONE	
	ACCERTAMENTI	INCASSI	ACCERTAMENTI	INCASSI
Fondo di cassa all'inizio dell'esercizio		1.498.345.183,92		1.498.345.183,92
Utilizzo avanzo di amministrazione	688.363.698,05		688.363.698,05	
di cui Utilizzo Fondi anticipazioni di liquidità	*458.897.099,92*		*458.897.099,92*	
Fondo pluriennale vincolato di parte corrente	62.624.436,13		62.624.436,13	
Fondo pluriennale vincolato in c/capitale	412.825.399,79		412.825.399,79	
di cui di cui Fondo pluriennale vincolato in c/capitale finanziato da debito	*0,00*			
Fondo pluriennale vincolato per incremento di attività finanziarie	0,00			
Titolo 1 - Entrate correnti di natura tributaria, contributiva e perequativa	7.020.372.945,58	6.821.180.456,58	7.020.372.945,58	6.821.180.456,58
Titolo 2 - Trasferimenti correnti	2.786.638.104,78	3.284.466.846,42	2.786.638.104,78	3.284.466.846,42
Titolo 3 - Entrate extratributarie	70.714.029,26	40.603.386,72	70.714.029,26	40.603.386,72
Titolo 4 - Entrate in conto capitale	1.460.364.165,46	752.743.861,12	1.460.364.165,46	752.743.861,12
Titolo 5 - Entrate da riduzione attività finanziarie	590.288.575,36	789.558.727,50	590.288.575,36	789.558.727,50
Totale entrate finali	**11.928.377.820,44**	**11.688.553.278,34**	**11.928.377.820,44**	**11.688.553.278,34**
Titolo 6 - Accensione prestiti	10.000.050,00	10.000.000,00	10.000.050,00	10.000.000,00
Titolo 7 - Anticipazioni da istituto tesoriere/cassiere	0,00	0,00	0,00	0,00
Titolo 9 - Entrate per conto di terzi e partite di giro	1.028.792.154,59	1.026.789.619,62	1.028.792.154,59	1.026.789.619,62
Totale entrate dell'esercizio	**12.967.170.025,03**	**12.725.342.897,96**	**12.967.170.025,03**	**12.725.342.897,96**
TOTALE COMPLESSIVO ENTRATE	**14.130.983.559,00**	**14.223.688.081,88**	**14.130.983.559,00**	**14.223.688.081,88**
DISAVANZO DELL'ESERCIZIO	**0,00**		**0,00**	**0,00**
di cui Disavanzo da debito autorizzato e non contratto formatosi nell'esercizio				
TOTALE A PAREGGIO	**14.130.983.559,00**	**14.223.688.081,88**	**14.130.983.559,00**	**14.223.688.081,88**

Fonte: Rielaborazione della Sezione dei dati forniti con nota n. 2467/2020 e dei dati allegati al d.d.l. n. 82/2020
(Valori al centesimo di euro)

Tabella 4.4 - Quadro generale riassuntivo delle spese 2019

SPESE	DDL 82/2020 REGIONE PUGLIA		RICALCOLO SEZIONE	
	IMPEGNI	PAGAMENTI	IMPEGNI	PAGAMENTI
Disavanzo di amministrazione	16.519.309,71		16.519.309,71	
Disavanzo derivante da debito autorizzato e non contratto ripianato con accensione di prestiti	0,00		0,00	
Titolo 1 - Spese correnti	9.444.387.332,61	8.937.459.634,90	9.444.387.332,61	8.937.459.634,90
Fondo pluriennale vincolato di parte corrente	8.563.905,75		8.563.905,75	
Titolo 2 - Spese in conto capitale	2.109.410.419,91	1.077.278.566,11	2.109.410.419,91	1.077.278.566,11
Fondo pluriennale vincolato in c/capitale	153.820.832,43		153.820.832,43	
di cui Fondo pluriennale vincolato in c/capitale finanziato da debito	*0,00*			
Titolo 3 - Spese per incremento di attività finanziarie	573.165.706,80	572.831.590,60	573.165.706,80	572.831.590,60
Fondo pluriennale vincolato per incremento di attività finanziarie	0,00		0,00	
Totale spese finali	**12.289.348.197,50**	**10.587.569.791,61**	**12.289.348.197,50**	**10.587.569.791,61**
Titolo 4 - Rimborso prestiti	70.741.827,83	70.741.827,83	70.741.827,83	70.741.827,83
Fondo anticipazioni di liquidità	442.377.790,21		442.377.790,21	
Titolo 5 - Chiusura Anticipazioni da istituto tesoriere/cassiere	0,00	0,00	0,00	0,00
Titolo 7 - Spese per conto di terzi e partite di giro	1.028.792.154,59	1.319.406.384,02	1.028.792.154,59	1.319.406.384,02
Totale spese dell'esercizio	**13.831.259.970,13**	**11.977.718.003,46**	**13.831.259.970,13**	**11.977.718.003,46**
TOTALE COMPLESSIVO SPESE	**13.847.779.279,84**	**11.977.718.003,46**	**13.847.779.279,84**	**11.977.718.003,46**
AVANZO DI COMPETENZA/FONDO DI CASSA	**283.204.279,16**	**2.245.970.078,42**	**283.204.279,16**	**2.245.970.078,42**
TOTALE A PAREGGIO	**14.130.983.559,00**	**14.223.688.081,88**	**14.130.983.559,00**	**14.223.688.081,88**

Fonte: Rielaborazione della Sezione dei dati forniti con nota n. 2467/2020 e dei dati allegati al d.d.l. n. 82/2020
(Valori al centesimo di euro)

In relazione all'utilizzo dell'avanzo di amministrazione 2018, si fa ovviamente riferimento esclusivamente alle somme relative ai fondi vincolati e a quelli accantonati per residui perenti confluiti nel risultato di amministrazione dell'esercizio precedente, in quanto l'ente è formalmente in disavanzo (a causa della contabilizzazione delle anticipazioni di liquidità assunte ai sensi dell'art. 3, comma 1, lettera a), del d.l. n. 35/2013) e non può utilizzare fondi liberi attraverso un ricalcolo del risultato di amministrazione, atteso che l'anticipazione di liquidità, per il suo carattere neutrale rispetto alla capacità di spesa dell'ente, deve essere finalizzata esclusivamente al pagamento dei debiti scaduti relativi a partite già presenti nelle scritture contabili di precedenti esercizi e non figurare come componente attiva del risultato di amministrazione (sentenza n. 274 del 20 dicembre 2017 della Corte costituzionale).

La tabella seguente espone, nel dettaglio, l'effettiva applicazione del risultato di amministrazione finale dell'esercizio 2018, nel bilancio dell'esercizio 2019, al netto del fondo sulle anticipazioni di liquidità perché questo segue una disciplina articolata e complessa più volte evidenziata da questa Sezione[26].

Tabella 4.5 - Scomposizione dell'avanzo effettivo dell'esercizio 2018 applicato nell'esercizio 2019

VOCI DELL'AVANZO 2018 APPLICATO ALL'ESERCIZIO 2019	TITOLO 1 SPESA CORRENTE 2019 (A)	TITOLO 2 SPESE E IN CONTO CAPITALE 2019 (B)	TITOLO 4 RIMBORSO PRESTITI 2019 (C)	TOTALE UTILIZZO AVANZO APPLICATO NELL'ESERCIZIO 2019 (D=A+B+C)
FONDI VINCOLATI	83.452.770,94	138.548.871,67	0,00	**222.001.642,61**
FONDO RESIDUI PERENTI	4.801.169,92	2.663.785,60	0,00	**7.464.955,52**
TOTALE	**88.253.940,86**	**141.212.657,27**	**0,00**	**229.466.598,13**

Fonte: Rielaborazione della Sezione dei dati richiesti con nota n. 2179 del 7 maggio 2020 e forniti con nota n. 2469 dell' 8 giugno 2020
(Valori al centesimo di euro)

Nell'esercizio 2019, tra l'altro, per gli enti territoriali in disavanzo formale (come la Regione Puglia), o sostanziale, sono entrate in vigore norme più restrittive per l'applicazione della quota vincolata, accantonata e destinata del risultato di amministrazione dell'esercizio

[26] Cfr. deliberazioni n. 100/PARI/2017 del 14 luglio 2017, n. 107/PARI/2018 del 13 luglio 2018 e n. 86/PARI/2019 del 2 ottobre 2019.

precedente al bilancio di previsione dell'esercizio in corso, così come disposto dall'art. 1, commi 897 a 900, della l. n. 145/2018.

Infatti, potrà utilizzarsi avanzo non libero per un importo, comunque, non superiore a quello di cui alla lettera A) del prospetto riguardante il risultato di amministrazione al 31 dicembre dell'esercizio precedente, al netto della quota minima obbligatoria accantonata nel risultato di amministrazione per il fondo crediti di dubbia esigibilità, incrementato dell'importo del disavanzo da recuperare iscritto nel primo esercizio del bilancio di previsione.

La Sezione ha simulato il calcolo con i dati relativi all'esercizio 2019, riscontrando la piena congruità delle somme utilizzate in avanzo vincolato e accantonato rispetto alla nuova regola su descritta.

Un'altra importante novità è stata introdotta dal decreto ministeriale del 1° agosto 2019 del Ministero dell'economia e delle finanze di concerto con il Ministero dell'interno (di cui si parlerà più diffusamente nel paragrafo successivo) e prevede l'arricchimento, a partire dal rendiconto dell'esercizio 2019, degli schemi contabili relativi ai quadri generali riassuntivi delle entrate e delle spese con ulteriori prospetti in grado di determinare, per altra via, i nuovi equilibri di bilancio che, rafforzando i già consolidati equilibri determinati dall'art. 40 del d.lgs. n. 118/2011, andranno a sostituire i saldi di finanza pubblica a partire dall'esercizio finanziario 2021 così come disposto dall'articolo 1, comma 821, della l. n. 145/2018 in attuazione dell'accordo sottoscritto in sede di Conferenza Stato-regioni in data 15 ottobre 2018.

I due successivi prospetti riepilogano gli equilibri costruiti nei quadri riassuntivi di entrata e di spesa, con un confronto tra quanto indicato dall'Ente e quanto ricalcolato della Sezione, senza che si evidenzino differenze tra i dati.

Tabella 4.6 - Equilibri determinati dai quadri generali riassuntivi di entrata e di spesa dell'esercizio 2019

GESTIONE DEL BILANCIO	DDL 82/2020 REGIONE PUGLIA	RICALCOLO SEZIONE
a) Avanzo di competenza (+)/Disavanzo di competenza (-)	283.204.279,16	283.204.279,16
b) Risorse accantonate stanziate nel bilancio dell'esercizio N (+)	132.695.451,93	132.695.451,93
c) Risorse vincolate nel bilancio (+)	206.059.152,78	206.059.152,78
d) Equilibrio di bilancio (d=a-b-c)	**-55.550.325,55**	**-55.550.325,55**

GESTIONE DEGLI ACCANTONAMENTI IN SEDE DI RENDICONTO	DDL 82/2020 REGIONE PUGLIA	RICALCOLO SEZIONE
d) Equilibrio di bilancio (+)/(-)	-55.550.325,55	-55.550.325,55
e) Variazione accantonamenti effettuata in sede di rendiconto(+)/(-)	160.266.109,47	160.266.109,47
f) Equilibrio complessivo (f=d-e)	**-215.816.435,02**	**-215.816.435,02**

Fonte: Rielaborazione della Sezione dei dati forniti con nota n. 2792/2020 e dei dati allegati al d.d.l. n. 82/2020
(Valori al centesimo di euro)

4.3 Gli equilibri di bilancio

Come precedentemente evidenziato[27], il comma 820 dell'articolo 1 della legge di bilancio 2019, in conformità alle sentenze della Corte costituzionale n. 247 del 2017 e n. 101 del 2018, consente agli enti territoriali l'utilizzo del risultato di amministrazione e del fondo pluriennale vincolato di entrata e di spesa nel rispetto delle disposizioni del d.lgs. n. 118/2011; inoltre, i commi 819 e 821 prevedono che a decorrere dall'esercizio 2019 le regioni a statuto speciale, le province autonome di Trento e di Bolzano, le città metropolitane, le province e i comuni, concorrono alla realizzazione degli obiettivi di finanza pubblica solo attraverso il raggiungimento di un unico equilibrio determinato dal risultato di competenza dell'esercizio non negativo senza più ottemperare alle norme sul pareggio di bilancio [28].

Chiaramente tale semplificazione ha comportato la necessità, da parte del legislatore, di rivedere l'intera disciplina sugli equilibri di bilancio, arricchendo gli allegati che ne determinano il valore, nel rispetto dell'art. 40 del d.lgs. n. 118/2011.

[27] Cfr. capitolo 2 «Il pareggio di bilancio» e paragrafo 4.1 «Il fondo pluriennale vincolato dell'esercizio 2019».
[28] Ovviamente poiché le regioni a statuto ordinario, ai sensi dell'art. 1, comma 824, della l. n. 145/2018, saranno sottoposte alla nuova disciplina semplificata a partire dall'esercizio 2021, fino ad allora saranno soggette al rispetto al doppio regime finanziario-contabile: il rispetto del pareggio di bilancio e degli equilibri di bilancio.

Il decreto sull'armonizzazione contabile, infatti, esplicita il concetto di equilibrio finanziario delle regioni precisando che per ciascuno degli esercizi in cui il bilancio di previsione è articolato, lo stesso deve essere deliberato in pareggio finanziario di competenza, comprensivo dell'utilizzo dell'avanzo di amministrazione e del recupero del disavanzo di amministrazione, garantendo un fondo di cassa finale non negativo [29].

Inoltre, le previsioni di competenza relative alle spese correnti sommate alle previsioni di competenza relative ai trasferimenti in conto capitale, al saldo negativo delle partite finanziarie, alle quote di capitale delle rate di ammortamento dei mutui e degli altri prestiti, con l'esclusione dei rimborsi anticipati, non possono essere complessivamente superiori alle previsioni di competenza dei primi tre titoli dell'entrata, ai contributi destinati al rimborso dei prestiti e all'utilizzo dell'avanzo di competenza di parte corrente, salvo le eccezioni tassativamente indicate nel principio applicato alla contabilità finanziaria necessarie a garantire elementi di flessibilità degli equilibri di bilancio ai fini del rispetto del principio dell'integrità.

Il totale delle spese di cui si autorizza l'impegno può essere superiore al totale delle entrate che si prevede di accertare nel medesimo esercizio, purché il relativo disavanzo sia coperto da mutui e altre forme di indebitamento autorizzati con la legge di approvazione del bilancio nei limiti di cui all'art. 62 dello stesso decreto sull'armonizzazione contabile.

A decorrere dal 2016, pertanto, il disavanzo di amministrazione derivante dal debito autorizzato e non contratto per finanziare spesa di investimento, risultante dal rendiconto 2015, può essere coperto con il ricorso al debito che può essere contratto solo per far fronte ad effettive esigenze di cassa.

Con l'undicesimo correttivo al d.lgs. n. 118/2011 (d.m. 1° agosto 2019 del Ministero dell'economia e delle finanze di concerto con il Ministero dell'interno) si è provveduto ad aggiornare il prospetto di verifica degli equilibri allegato sia al bilancio di previsione (allegato 9) che e al rendiconto di gestione (allegato 10)[30].

Sulla questione sono intervenute anche le Sezioni riunite in sede di controllo della Corte dei conti che, con deliberazione n. 20/SSRRCO/QMIG/2019 del 17 dicembre 2019, hanno rilevato

[29] L'equilibrio di cassa verrà trattato a fine capitolo.

[30] Gli articoli 6 e 7, comma 2, del d.m. 1° agosto 2019 chiariscono che mentre gli aggiornamenti al bilancio si applicano a decorrere dal bilancio di previsione 2020-2022, salvo quelli di cui alla lettera v) che si applicano a decorrere dal bilancio di previsione 2021-2023, quelli relativi al rendiconto si applicano già a decorrere dal rendiconto 2019.

che «*Gli enti territoriali hanno l'obbligo di rispettare il pareggio di bilancio sancito dall'art. 9, commi 1 e 1 bis, della legge n. 243 del 2012, anche quale presupposto per la legittima contrazione di indebitamento finalizzato a investimenti (art. 10, comma 3, legge n. 243 del 2012*» atteso che gli articoli 9 e 10 della legge n. 243 del 2012 sarebbero ancora vigenti non essendo stati sottoposti né a caducazione ad opera del Giudice delle leggi, né tantomeno ad abrogazione mediante procedimento aggravato basato sul raggiungimento di una maggioranza assoluta dei consensi in ciascun ramo del Parlamento, stante la particolare resistenza passiva di cui sono dotati trattandosi di norme che furono approvate in attuazione dell'art. 81, sesto comma, della Costituzione[31].

Secondo la circolare 9 marzo 2020, n. 5 del Ministero dell'economia e delle finanze, l'effettiva vigenza delle norme sul pareggio di bilancio opererebbe a livello di comparto regionale e ciascun ente locale e territoriale dall'esercizio 2019 (le regioni ordinarie dall'esercizio 2021) è da considerarsi rispettoso degli obiettivi di finanza pubblica, solo in presenza di un risultato di competenza dell'esercizio non negativo, così come risultante dai nuovi schemi sull'equilibrio di bilancio predisposti dal d.m. 1° agosto 2019.

La novità più importante introdotta dal suddetto decreto ministeriale è rappresentata dalla struttura «a scalare» che assume il nuovo equilibrio che, in realtà, si scinde in tre diverse grandezze partendo dal «D/1 Risultato di competenza», passando per il nuovo «D/2 Equilibrio di bilancio», attraverso la sottrazione al primo aggregato delle risorse accantonate in bilancio e quelle vincolate accertate ma non impegnate, fino a giungere all'altrettanto nuovo «D/3 Equilibrio complessivo» prendendo in considerazione le variazioni positive e/o negative disposte in sede di rendiconto sull'aggregato precedente. Ciascuno di tali equilibri viene determinato sia per la parte corrente che per la parte in conto capitale.

Tutto ciò si è reso necessario sia per depurare il risultato di gestione competenza da vantaggi raggiungibili dalla semplice applicazione delle regole contabili, piuttosto che da virtuosismi gestionali, sia per considerare gli aggiustamenti necessari da effettuarsi in sede di rendiconto di gestione perché non valutabili in sede di bilancio di previsione.

Così, ad esempio, nell'aggregato D/2 si prendono in considerazione quegli accantonamenti a fondo (si pensi al fondo crediti di dubbia esigibilità) che, non essendo impegnabili, migliorano artificiosamente il saldo precedente D/1; oppure nel saldo D/3 vengono considerati gli

[31] Sul punto si rinvia alla relazione sulla gestione finanziaria delle regioni/province autonome approvata con deliberazione n. 14/SEZAUT/2020/FRG del 22 luglio 2020.

accantonamenti a fondo contenzioso che possono divergere notevolmente tra preventivo e consuntivo.

Alcuni enti pubblici, in verità, hanno espresso da subito dubbi interpretativi su quale dei tre aggregati possa considerarsi utile ai fini del rispetto dell'art. 1, comma 821, legge di bilancio 2019 in sede di rendiconto e la Commissione Arconet[32], in data 11 dicembre 2019, si è espressa sul punto precisando come il risultato di competenza e l'equilibrio di bilancio vengano individuati per rappresentare gli equilibri che dipendono dalla gestione del bilancio, mentre l'equilibrio complessivo svolge la funzione di rappresentare gli effetti della gestione complessiva dell'esercizio e la relazione con il risultato di amministrazione.

Pertanto, fermo restando l'obbligo di conseguire un risultato di competenza non negativo, gli enti devono tendere al rispetto dell'equilibrio di bilancio che rappresenta l'effettiva capacità dell'ente di garantire, anche a consuntivo, la copertura integrale, oltre che agli impegni e al ripiano del disavanzo, anche ai vincoli di destinazione e agli accantonamenti di bilancio.

I prospetti seguenti espongono le risultanze dei suddetti nuovi equilibri di bilancio, ponendo a confronto i dati dell'allegato specifico al disegno di legge n. 82 del 30 giugno 2019, pervenuto in Sezione con nota n. 2781 del 3 luglio 2020, con quelli ricalcolati dalla Sezione utilizzando anche le informazioni richieste con nota n. 2948 del 16 luglio 2020 e fornite dall'Ente con nota n. 3082 del 24 luglio 2020 [33].

[32] L'articolo 3-bis del decreto legislativo 23 giugno 2011, n. 118, corretto e integrato dal decreto legislativo 10 agosto 2014, n. 126, ha istituito, presso il Ministero dell'economia e delle finanze, la Commissione per l'armonizzazione degli enti territoriali (Commissione Arconet) con il compito di promuovere l'armonizzazione dei sistemi contabili e degli schemi di bilancio degli enti territoriali e dei loro organismi e enti strumentali, esclusi gli enti coinvolti nella gestione della spesa sanitaria finanziata con le risorse destinate al Servizio sanitario nazionale, e di aggiornare gli allegati al titolo primo del decreto legislativo n. 118 del 2011 in relazione al processo evolutivo delle fonti normative che concorrono a costituirne il presupposto e alle esigenze del monitoraggio e del consolidamento dei conti pubblici, nonché del miglioramento della raccordabilità dei conti delle amministrazioni pubbliche con il Sistema europeo dei conti nazionali.

[33] Durante l'interlocuzione avvenuta con gli uffici amministrativi della Regione Puglia in fase istruttoria, sono emerse delle criticità negli schemi contabili degli equilibri predisposti dal MEF, già rilevate dalla Regione Puglia e prontamente segnalate, e che sono state oggetto di modifiche nel recente d.m. 7 settembre 2020 del Ministero dell'economia e delle finanze di concerto con il Ministero dell'interno e con la Presidenza del consiglio dei ministri. I dati qui esposti sono comunque da considerarsi corretti perché depurati dalle incongruenze segnalate anche dalla Sezione.

Tabella 4.7 - Equilibri a consuntivo dell'esercizio 2019 della parte corrente di bilancio

EQUILIBRI DI BILANCIO (PARTE CORRENTE)		ACCERTAMENTI E IMPEGNI DELL'ESERCIZIO	
		DDL 82/2020 REGIONE	RICALCOLO SEZIONE
Utilizzo risultato di amministrazione destinato al finanziamento delle spese correnti e al rimborso prestiti	(+)	547.151.040,78	547.151.040,78
Ripiano disavanzo di amministrazione esercizio precedente	(-)	16.519.309,71	16.519.309,71
Fondo pluriennale vincolato per spese correnti iscritto in entrata	(+)	62.624.436,13	62.624.436,13
Entrate titoli 1-2-3	(+)	9.877.725.079,62	9.877.725.079,62
Entrate in conto capitale per contributi agli investimenti direttamente destinati al rimborso dei prestiti da amministrazioni pubbliche	(+)	0,00	0,00
Entrate Titolo 4.03 - Altri trasferimenti in conto capitale	(+)	19.865.423,19	19.865.423,19
Entrate in c/capitale destinate all'estinzione anticipata di prestiti	(+)	0,00	0,00
Entrate per accensioni di prestiti destinate all'estinzione anticipata di prestiti	(+)	0,00	0,00
Entrate di parte capitale destinate a spese correnti in base a specifiche disposizioni di legge o dei principi contabili	(+)	743.441,54	743.441,54
Spese correnti	(-)	9.444.387.332,61	9.444.387.332,61
Fondo pluriennale vincolato di parte corrente (di spesa)	(-)	8.563.905,75	8.563.905,75
Spese Titolo 2.04 - Altri trasferimenti in conto capitale	(-)	52.897.052,53	52.897.052,53
Fondo pluriennale vincolato di spesa - titolo 2.04 Altri trasferimenti in conto capitale	(-)	24.789.899,45	24.789.899,45
Variazioni di attività finanziarie - equilibrio complessivo (se negativo)	(-)	0,00	0,00
Rimborso prestiti	(-)	70.741.827,83	70.741.827,83
- di cui per estinzione anticipata di prestiti		*0,00*	*0,00*
Fondo anticipazioni di liquidità		442.377.790,21	442.377.790,21
A/1) Risultato di competenza di parte corrente		**447.832.303,17**	**447.832.303,17**
- Risorse accantonate di parte corrente stanziate nel bilancio dell'esercizio N	(-)	132.695.451,93	132.695.451,93
- Risorse vincolate di parte corrente nel bilancio	(-)	54.998.751,68	54.998.751,68
A/2) Equilibrio di bilancio di parte corrente		**260.138.099,56**	**260.138.099,56**
- Variazione accantonamenti di parte corrente effettuata in sede di rendiconto'(+)/(-)	(-)	160.266.109,47	160.266.109,47
A/3) Equilibrio complessivo di parte corrente		**99.871.990,09**	**99.871.990,09**

Fonte: Rielaborazione della Sezione dei dati forniti con nota n. 2792/2020 e allegati al d.d.l. n. 82/2020
(Valori al centesimo di euro)

Tabella 4.8 - Equilibri a consuntivo dell'esercizio 2019 della parte in conto capitale di bilancio

EQUILIBRI DI BILANCIO (PARTE IN CONTO CAPITALE)		ACCERTAMENTI E IMPEGNI DELL'ESERCIZIO	
		DDL 82/2020 REGIONE	RICALCOLO SEZIONE
Utilizzo risultato di ammin. per il finanziamento di spese d'investimento	(+)	141.212.657,27	141.212.657,27
Fondo pluriennale vincolato per spese in conto capitale iscritto in entrata	(+)	412.825.399,79	412.825.399,79
Entrate in conto capitale (Titolo 4)	(+)	1.460.364.165,46	1.460.364.165,46
Entrate Titolo 5.01.01 - Alienazioni di partecipazioni	(+)	0,00	0,00
Entrate per accensioni di prestiti (titolo 6)	(+)	10.000.050,00	10.000.050,00
Entrate in conto capitale per Contributi agli investimenti direttamente destinati al rimborso dei prestiti da amministrazioni pubbliche	(-)	0,00	0,00
Entrate in c/capitale destinate all'estinzione anticipata di prestiti	(-)	0,00	0,00
Entrate di parte capitale destinate a spese correnti in base a specifiche disposizioni di legge o dei principi contabili	(-)	743.441,54	743.441,54
Entrate per accensioni di prestiti destinate all'estinzione anticipata di prestiti	(-)	0,00	0,00
Entrate Titolo 4.03 - Altri trasferimenti in conto capitale	(-)	19.865.423,19	19.865.423,19
Spese in conto capitale	(-)	2.109.410.419,91	2.109.410.419,91
Fondo pluriennale vincolato in c/capitale (di spesa)	(-)	153.820.832,43	153.820.832,43
Spese Titolo 3.01.01 - Acquisizioni di partecipazioni e conferimenti di capitale	(-)	6.055.046,12	6.055.046,12
Fondo pluriennale vincolato per Acquisizioni di partecipazioni e conferimenti di capitale (di spesa)	(-)	0,00	0,00
Spese Titolo 2.04 - Altri trasferimenti in conto capitale	(+)	52.897.052,53	52.897.052,53
Fondo pluriennale vincolato di spesa - titolo 2.04 Altri trasferimenti in conto capitale	(+)	24.789.899,45	24.789.899,45
Disavanzo derivante da debito autorizzato e non contratto ripianato con accensione di prestiti	(-)	0,00	0,00
Variazioni di attività finanziarie (se positivo)	(+)	17.948.029,36	17.948.029,36
B1) Risultato di competenza in c/capitale		**-169.857.909,33**	**-169.857.909,33**
- Risorse accantonate in c/capitale stanziate nel bilancio dell'esercizio N	(-)	0,00	0,00
- Risorse vincolate in conto capitale nel bilancio	(-)	145.830.515,78	145.830.515,78
B/2) Equilibrio di bilancio in c/capitale		**-315.688.425,11**	**-315.688.425,11**
- Variazione accantonamenti in c/capitale effettuata in sede di rendiconto'(+)/(-)	(-)	0,00	0,00
B/3) Equilibrio complessivo in c/capitale		**-315.688.425,11**	**-315.688.425,11**
di cui Disavanzo da debito autorizzato e non contratto formatosi nell'esercizio		***0,00***	***0,00***

Fonte: Rielaborazione della Sezione dei dati forniti con nota n. 2792/2020 e allegati al d.d.l. n. 82/2020
(Valori al centesimo di euro)

Tabella 4.9 - Equilibri a consuntivo dell'esercizio 2019 della parte finanziaria di bilancio

EQUILIBRI DI BILANCIO (PARTE FINANZIARIA)		ACCERTAMENTI E IMPEGNI DELL'ESERCIZIO	
		DDL 82/2020 REGIONE	RICALCOLO SEZIONE
Utilizzo risultato di amministrazione per l'incremento di attività finanziarie	(+)	0,00	0,00
Fondo pluriennale vincolato per incremento di attività finanziarie iscritto in entrata	(+)	0,00	0,00
Entrate titolo 5.00 - Riduzioni attività finanziarie	(+)	590.288.575,36	590.288.575,36
Spese titolo 3.00 - Incremento attività finanziarie	(-)	573.165.706,80	573.165.706,80
Fondo pluriennale vincolato per incremento di attività finanziarie (di spesa)	(-)	0,00	0,00
Entrate Titolo 5.01.01 - Alienazioni di partecipazioni	(-)	0,00	0,00
Spese Titolo 3.01.01 - Acquisizioni di partecipazioni e conferimenti di capitale	(+)	6.055.046,12	6.055.046,12
Fondo pluriennale vincolato per Acquisizioni di partecipazioni e conferimenti di capitale (di spesa)	(+)	0,00	0,00
C/1) Variazioni attività finanziaria - saldo di competenza		**23.177.914,68**	**23.177.914,68**
- Risorse accantonate - attività finanziarie stanz. nel bilancio dell'esercizio N	(-)	0,00	0,00
- Risorse vincolate - attività finanziarie nel bilancio	(-)	5.229.885,32	5.229.885,32
C/2) Variazioni attività finanziaria - equilibrio di bilancio		**17.948.029,36**	**17.948.029,36**
- Variazione accantonamenti - attività finanz. effettuata in sede di rendiconto'(+)/(-)	(-)	0,00	0,00
C/3) Variazioni attività finanziaria - equilibrio complessivo		**17.948.029,36**	**17.948.029,36**

Fonte: Rielaborazione della Sezione dei dati forniti con nota n. 2792/2020 e allegati al d.d.l. n. 82/2020
(Valori al centesimo di euro)

Tabella 4.10 - Equilibri a consuntivo dell'esercizio 2019 di tutte le componenti bilancio

EQUILIBRI DI BILANCIO	ACCERTAMENTI E IMPEGNI DELL'ESERCIZIO	
	DDL 82/2020 REGIONE	RICALCOLO SEZIONE
D/1) RISULTATO DI COMPETENZA (D/1 = A/1 + B/1) (1)	283.204.279,16	283.204.279,16
D/2) EQUILIBRIO DI BILANCIO (D/2 = A/2 + B/2)	-55.550.325,55	-55.550.325,55
D/3) EQUILIBRIO COMPLESSIVO (D/3 = A/3 + B/3)	-215.816.435,02	-215.816.435,02
di cui Disavanzo da debito autorizzato e non contratto formatosi nell'esercizio	0,00	0,00

Fonte: Rielaborazione della Sezione dei dati forniti con nota n. 2792/2020 e allegati al d.d.l. n. 82/2020
(Valori al centesimo di euro)

(1) ATTENZIONE: differentemente dai prospetti MEF, ai fini dell'omogeneizzazione del valore del risultato di competenza tra quello inserito in questo prospetto e quello calcolato nel prospetto del quadro riassuntivo, l'importo della riga non considera gli effetti delle variazioni complessive delle attività finanziarie.

Tabella 4.11 - Saldo corrente ai fini della copertura degli investimenti pluriennali

VOCI DI BILANCIO		ACCERTAMENTI E IMPEGNI DELL'ESERCIZIO	
		DDL 82/2020 REGIONE	RICALCOLO SEZIONE
A/1) Risultato di competenza di parte corrente		447.832.303,17	447.832.303,17
Utilizzo risultato di amministrazione destinato al finanziamento di spese correnti e al rimborso di prestiti al netto del fondo anticipazione di liquidità	(-)	547.151.040,78	547.151.040,78
Entrate non ricorrenti che non hanno dato copertura a impegni	(-)	143.252.138,85	143.252.138,85
Fondo pluriennale vincolato per spese correnti iscritto in entrata al netto delle componenti non vincolate derivanti dal riaccertamento ord.	(-)	38.804.862,98	38.804.862,98
- Risorse accantonate di parte corrente non sanitarie stanziate nel bilancio dell'esercizio N	(-)	132.695.451,93	132.695.451,93
- Variazione accantonamenti di parte corrente non sanitarie effettuata in sede di rendiconto'(+)/(-)	(-)	160.266.109,47	160.266.109,47
- Risorse vincolate di parte corrente nel bilancio non sanitarie	(-)	54.361.489,43	54.361.489,43
Entrate titoli 1-2-3 destinate al finanziamento del SSN	(-)	7.744.867.189,41	7.744.867.189,41
Spese correnti finanziate da entrate destinate al SSN	(+)	7.597.964.192,44	7.597.964.192,44
Equilibrio di parte corrente ai fini della copertura degli investimenti pluriennali		**-775.601.787,24**	**-775.601.787,24**

Fonte: Rielaborazione della Sezione dei dati forniti con nota n. 2792/2020 e allegati al d.d.l. n. 82/2020
(Valori al centesimo di euro)

L'analisi dei dati, in particolare esposti nella tabella n. 4.10, evidenzia come la Regione Puglia, nell'esercizio 2019, abbia rispettato solamente il saldo del risultato di competenza (risultato non negativo), mentre non ha rispettato gli altri due saldi relativi all'equilibrio di bilancio e all'equilibrio complessivo.

Ciò premesso, si segnala che seppur a legislazione vigente non siano previste specifiche sanzioni in merito al mancato rispetto di tali saldi, e per l'esercizio 2019 i saldi A/2, A/3, B/2, B/3, C/2, C/3, D/2 e D/3 rivestano carattere puramente conoscitivo[34], si auspica che l'ente possa migliorare i propri saldi, raggiungendo l'equilibrio in tutti e tre i valori e, in particolar modo, nell'equilibrio di bilancio al fine di garantire una sana e corretta gestione dei suoi complessivi equilibri finanziari.

Con nota del 30 settembre 2020, la Regione afferma che: «*In attesa di una complessiva rivisitazione organica della materia diretta al superamento di criticità e difficoltà operative, stante la coesistenza di*

[34] Cfr. art. 7, comma 1, lettera g) del d.m. 1° agosto 2019.

diversi piani normativi ispirati a differenti esigenze e criteri contabili, l'Ente si impegnerà in ogni caso a garantire il rispetto dei saldi obbligatori previsti dalla normativa vigente».

4.4 Il risultato della gestione dei residui

Come ogni anno gli enti territoriali, ai fini dell'approvazione del rendiconto, devono provvedere al riaccertamento dei residui attivi e passivi, verificando le ragioni del loro mantenimento (art. 3, comma 4, d.lgs. n. 118/2011).

Le Regioni devono escludere dal riaccertamento ordinario dei residui quelli derivanti dal perimetro sanitario e, fino al 31 dicembre 2015, i residui passivi finanziati da debito autorizzato e non contratto.

È importante ricordare che tra i residui attivi possono essere conservate le entrate accertate esigibili nell'esercizio di riferimento, ma non incassate, e tra i residui passivi possono essere conservate le spese impegnate, liquidate o liquidabili nel corso dell'esercizio e non ancora pagate.

La gestione dei residui deve rimanere separata da quella di competenza e, pertanto, i residui attivi e passivi di ciascun esercizio sono trasferiti ai corrispondenti capitoli dell'esercizio successivo, separatamente dagli stanziamenti di competenza dello stesso.

Tutte le somme iscritte tra le entrate di competenza del bilancio e non accertate entro il termine dell'esercizio costituiscono minori accertamenti rispetto alle previsioni e a tale titolo concorrono a determinare i risultati finali della gestione. Tutte le somme, invece, iscritte negli stanziamenti di competenza del bilancio e non impegnate entro il termine dell'esercizio, a esclusione delle somme iscritte negli stanziamenti relativi ai fondi pluriennali vincolati in corrispondenza di impegni imputati agli esercizi successivi, costituiscono economia di spesa e a tale titolo concorrono a determinare i risultati finali della gestione (fondi liberi, vincolati, ecc.).

Le successive tabelle, costruite dalla Sezione, espongono i risultati finali rispettivamente dei residui attivi e passivi secondo la documentazione allegata al disegno di legge di Giunta regionale n. 82 del 30 giugno 2050, pervenuta in data 30 luglio 2020 (ns prot. n. 2781).

Tabella 4.12 - Composizione dei residui attivi a fine esercizio 2019

TITOLI DI BILANCIO IN ENTRATA	RESIDUI ESISTENTI AL 1° GENNAIO DELL'ESERCIZIO 2019 (A)	RESIDUI ESISTENTI AL 1° GENNAIO DELL'ESERCIZIO 2019 E RISCOSSI DURANTE L'ESERCIZIO 2019 (B)	RESIDUI ESISTENTI AL 1° GENNAIO DELL'ESERCIZIO 2018 ED ELIMINATI (C)	MAGGIORI RESIDUI RIACCERTATI AL 1° GENNAIO DELL'ESERCIZIO 2019 (D)	RESIDUI DEGLI ESERCIZI PRECEDENTI ANCORA ESISTENTI AL 31 DICEMBRE 2019 (E=A-B-C+D)	RESIDUI GENERATI NELL'ESERCIZIO 2019 (F)	RESIDUI COMPLESSIVI ESISTENTI AL 31 DICEMBRE 2019 (G=E+F)
Titolo 1 - Entrate correnti di natura tributaria, contributiva e perequativa	1.210.389.937,99	377.960.907,71	0,00	496.071,32	832.925.101,60	577.153.396,71	**1.410.078.498,31**
Titolo 2 - Trasferimenti correnti	3.724.547.188,15	1.767.674.935,11	36.764.390,31	0,00	1.920.107.862,73	1.269.846.193,47	**3.189.954.056,20**
Titolo 3 - Entrate extratributarie	151.833.492,57	8.034.098,08	1.212.103,98	0,00	142.587.290,51	38.144.740,62	**180.732.031,13**
Titolo 4 - Entrate in conto capitale	3.828.221.640,53	650.844.391,76	43.791.396,28	0,00	3.133.585.852,49	1.358.464.696,10	**4.492.050.548,59**
Titolo 5 - Entrate da riduzione di attività finanziarie	218.610.902,67	217.059.725,22	152.369,76	0,00	1.398.807,69	17.789.573,08	**19.188.380,77**
Titolo 6 - Accensione prestiti	0,00	0,00	0,00	0,00	0,00	50,00	**50,00**
Titolo 7 - Anticipazioni da istituto tesoriere/cassiere	0,00	0,00	0,00	0,00	0,00	0,00	**0,00**
Titolo 9 - Entrate per conto terzi e partite di giro	357.064.812,98	2.677.318,45	5.060.699,68	0,00	349.326.794,85	4.679.853,42	**354.006.648,27**
TOTALE COMPLESSIVO TITOLI DI ENTRATA	**9.490.667.974,89**	**3.024.251.376,33**	**86.980.960,01**	**496.071,32**	**6.379.931.709,87**	**3.266.078.503,40**	**9.646.010.213,27**

Fonte: Rielaborazione della Sezione dei dati allegati al d.d.l. n. 82 del 30 giugno 2020
(Valori al centesimo di euro)

Bollettino Ufficiale della Regione Puglia - n. 172 *suppl.* del 24-12-2020 1565

Tabella 4.13 - Composizione dei residui passivi a fine esercizio 2019

TITOLI DI BILANCIO IN USCITA	RESIDUI ESISTENTI AL 1° GENNAIO DELL'ESERCIZIO 2019 (A)	RESIDUI ESISTENTI AL 1° GENNAIO DELL'ESERCIZIO 2019 E PAGATI DURANTE L'ESERCIZIO 2019 (B)	RESIDUI ESISTENTI AL 1° GENNAIO DELL'ESERCIZIO 2019 ED ELIMINATI (C)	RESIDUI DEGLI ESERCIZI PRECEDENTI ANCORA ESISTENTI AL 31 DICEMBRE 2019 (D=A-B-C)	RESIDUI GENERATI NELL'ESERCIZIO 2019 (E)	RESIDUI COMPLESSIVI ESISTENTI AL 31 DICEMBRE 2019 (F=D+E)
Titolo 1 - Spese correnti	1.371.211.853,92	564.605.131,08	87.726.431,69	718.880.291,15	1.071.532.828,79	1.790.413.119,94
Titolo 2 - Spese in conto capitale	3.532.491.378,27	627.097.870,69	76.913.200,32	2.828.480.307,26	1.659.229.724,49	4.487.710.031,75
Titolo 3 - Spese per incremento attività finanziarie	4.609.830,39	1.234.163,02	513.885,24	2.861.782,13	1.568.279,22	4.430.061,35
Titolo 4 - Rimborso Prestiti	0,00	0,00	0,00	0,00	0,00	0,00
Titolo 5 - Chiusura Anticipazioni ricevute da istituto tesoriere/cassiere	0,00	0,00	0,00	0,00	0,00	0,00
Titolo 7 - Uscite per conto terzi e partite di giro	2.852.702.249,45	1.197.966.130,53	30.982,82	1.654.705.136,10	907.351.901,10	2.562.057.037,20
TOTALE COMPLESSIVO TITOLI DI SPESA	**7.761.015.312,03**	**2.390.903.295,32**	**165.184.500,07**	**5.204.927.516,64**	**3.639.682.733,60**	**8.844.610.250,24**

Fonte: Rielaborazione della Sezione dei dati allegati al d.d.l. n. 82 del 30 giugno 2020
(Valori al centesimo di euro)

Occorre rilevare come aumenti la percentuale dei residui attivi riscossi sui residui attivi esistenti a inizio esercizio e per i quali sono stati confermati i requisiti per mantenerli in bilancio.

Infatti la percentuale suddetta si attesta al 32,16%, in netto miglioramento rispetto a quella dell'esercizio 2018 (18,73%) ed in linea con quella fatta registrare nell'esercizio 2017 (34%).

Tra le maggiori riscossioni in conto residui vanno segnalate quelle relative ai trasferimenti correnti (47,93% mentre nel 2018 erano state del 25,34%) e quelle sulle entrate correnti di natura tributaria, contributiva e perequativa che sono state riscosse al 31,23%; mentre solamente lo 0,76% dei residui attivi iniziali e mantenuti a bilancio è stato riscosso nel corso dell'esercizio 2019 sulle entrate per conto terzi e partite di giro.

La Sezione ha chiesto all'Ente di relazionare in merito, al fine di chiarire l'anzianità di tali residui e i motivi per i quali vengono ancora mantenuti in bilancio atteso che del totale dei residui attivi iscritti al titolo 9 delle entrate (€ 354.006.648,27) solo l'1,32% ha origine nella competenza 2019.

La Regione Puglia, con nota n. 4490 del 30 settembre 2020 afferma che: «*Dell'importo relativo ai residui imputati al titolo 9 di formazione nel quinquennio 2015-2019, la quasi totalità deriva da un'operazione di trasferimento di cassa temporaneo avvenuto dal conto di tesoreria della gestione ordinaria a quello della gestione sanitaria nell'esercizio 2016, per un ammontare pari a 200 milioni di euro. Tale importo, tuttavia, trova esatta corrispondenza tra i residui passivi del titolo 7 delle spese, e fino all'avvenuta restituzione di tale anticipazione da parte della gestione sanitaria, rappresenta un giro contabile in attesa di chiusura. Tra i residui di provenienza dagli esercizi precedenti il 2015, le poste più rilevanti afferiscono a somme anticipate ad Enti commissariati. Si tratta, nello specifico, di: anticipazioni finanziarie ai Consorzi di Bonifica, riferite agli esercizi 2007-2011, per complessivi 130,7 milioni di euro; anticipazioni IVA ai Consorzi per lo sviluppo industriale e di servizi reali alle imprese (SISRI), riferite alle annualità 2001-2002, per un importo complessivo di 3,2 milioni di euro; anticipazioni ai consorzi delle Aree di Sviluppo Industriale (ASI) relativamente alle annualità 2010 e 2013, per un importo complessivo pari a 13,4 milioni di euro; anticipazione in favore dell'Istituto autonomo per le case popolari della provincia di Taranto (IACP) per 1,55 milioni di euro riferita all'esercizio 2009, per la definizione della transazione con l'Acquedotto Pugliese s.p.a.*».

Ciò posto, nel rinviare al paragrafo 10.6 relativo alla disciplina dei consorzi di bonifica, la Sezione, in particolare, rileva che le anticipazioni di liquidità in oggetto erano state previste da leggi regionali risalenti nel tempo. Solo con la legge regionale n. 45/2012, art. 35, era stato

previsto un diverso sistema di contribuzione e la possibilità di predisporre dei piani di rientro delle anticipazioni sino ad allora concesse, piani di durata non superiore ai venticinque anni.[35]
Tali erogazioni rappresentavano delle anticipazioni da parte della Regione ai predetti consorzi per far fronte alle spese di funzionamento e finalizzate a sopperire alle mancate entrate, da contributi, determinate dall'attivazione delle procedure relative alla definizione dei Piani di classifica.
I Piani di classifica, come evidenziato più volte da questa Sezione, non risultano ancora definiti.
Nella camera di consiglio del 1° ottobre, la Regione ha quindi ulteriormente specificato che è in corso un'attività di riordino dei consorzi di bonifica che, da un lato mirerebbe al recupero della debitoria verso i privati (attività che presuppone anche l'attività di manutenzione delle opere degli stessi consorzi, al fine di poter garantire l'utilizzo delle stesse da parte dei consorziati), d'altro lato porterà a ulteriori interventi normativi regionali entro il 2021.
Ha inoltre confermato che i piani di classifica non sono stati ancora definiti e che dovrebbero comunque essere completati entro lo stesso 2021 e ha riferito che nessun piano di rientro sia stato mai attivato.
Ha quindi sostenuto che ritiene il residuo attivo ancora esigibile e che, comunque, nel rendiconto 2019, al Fondo perdite potenziali risultano prudenzialmente accantonati € 24.261.585,19 a copertura totale del rischio di mancata restituzione della predetta anticipazione per l'annualità 2007, la più vetusta, di cui all'art. 6, l.r. n. 10/2007.
Ciò posto, la Sezione, rilevando le permanenti difficoltà nella risoluzione della problematica dei consorzi, pur prendendo atto delle iniziative già approvate e di quelle in corso di definizione, manifesta forti perplessità sul residuo attivo per anticipazioni di liquidità ai consorzi di bonifica e di sviluppo industriale, risultante, peraltro, iscritto al Titolo 9. I preannunciati interventi a riguardo saranno valutati nell'esame del rendiconto 2020.
Anche sul versante dei residui passivi migliora il *trend* dei pagamenti in quanto nell'esercizio 2019 sono stati pagati il 31,48% dei residui passivi iniziali non eliminati (nel 2018 la percentuale è stata del 27%) sebbene siano ancora lontane le *performance* fatte registrare negli esercizi 2017 (37%) e 2016 (41%)

[35] Sul punto, art. 3, l.r. n. 8/2005, art. 1, l.r. n. 8/2006; art. 6, l.r. n. 10/2007; art. 11, l.r. n. 18/2008; art. 6 l.r. n. 10/2009; art. 7, l.r.n. 34/2009; art. 21, l.r. n. 19/2010.

Peggiora ancora, invece, la percentuale di abbattimento delle sole spese correnti giacché si è passati dal 67% del 2017, al 50% del 2018 fino ad arrivare al 44% nel 2019.

Anche su questo aspetto la Sezione ha chiesto all'Ente di relazionare al fine di comprendere il rallentamento continuo della velocità di abbattimento dei residui passivi di parte corrente, atteso che con il nuovo principio della competenza finanziaria potenziata i residui passivi dovrebbero corrispondere, a tutti gli effetti, a debiti certi, liquidi ed esigibili e la Regione Puglia non sembra avere assolutamente problemi di liquidità con una cassa che in un anno è aumentata addirittura di 747 milioni di euro[36].

Sempre con nota n. 4490 del 30 settembre 2020, la Regione ha relazionato esaustivamente sui residui passivi di parte corrente generati nell'esercizio 2019, suddividendoli in gestione ordinaria e sanitaria, mentre non si è soffermata sui motivi per i quali, dei residui passivi iniziali di parte corrente mantenuti in bilancio nell'esercizio 2019 (€ 1.371.211.853,92 meno € 87.726.431,69) soltanto il 44% circa (€ 564.605.131,08) sia stato pagato durante l'esercizio medesimo.

[36] Cfr. paragrafo 4.9 «La gestione di cassa».

4.5 L'accantonamento dei residui passivi perenti

La perenzione amministrativa dei residui passivi, può considerarsi una specificità della gestione contabile degli enti regionali e consiste nell'eliminazione dalla contabilità finanziaria dei residui passivi non smaltiti, decorso un breve arco temporale dall'esercizio in cui è stato assunto il relativo impegno.

Essa, fino alla decorrenza dei termini per la prescrizione, non produce però alcun effetto sul diritto del creditore, la cui posizione è assolutamente intangibile da parte dei procedimenti contabili. Per questo motivo l'amministrazione debitrice deve essere sempre pronta a pagare secondo i fisiologici andamenti dell'obbligazione passiva.

I residui passivi perenti sono, quindi, quelle passività che, per decorso del tempo, vengono espunti dal bilancio per essere iscritti nel conto del patrimonio, pur essendo ancora esigibili dagli aventi diritto secondo la disciplina civilistica (Sezione delle Autonomie, deliberazione n. 17/2017/FRG).

I residui passivi in esame permangono, pertanto, quali debiti patrimoniali da iscrivere nello stato patrimoniale.

L'articolo 60, comma 3, del d.lgs. n. 118/2011 prescrive che a decorrere dall'entrata in vigore dello stesso decreto, non è più consentita la cancellazione dei residui passivi dalle scritture contabili per perenzione.

L'istituto della perenzione amministrativa si è applicata per l'ultima volta in occasione della predisposizione del rendiconto dell'esercizio 2014.

A tal fine, una quota del risultato di amministrazione al 31 dicembre 2014 è stata accantonata per garantire la copertura della reiscrizione dei residui perenti, per un importo almeno pari all'incidenza delle richieste di reiscrizione dei residui perenti degli ultimi tre esercizi rispetto all'ammontare dei residui perenti e comunque incrementando annualmente l'entità dell'accantonamento di almeno il 20%, fino al 70% dell'ammontare dei residui perenti.

L'articolo 95 della l.r 16 novembre 2001, n. 28 chiarisce che costituiscono residui perenti le somme iscritte tra i residui passivi del bilancio autonomo, escluse le quote di cofinanziamento regionale, non pagate entro i termini di conservazione e che, nello stato di previsione della spesa del bilancio annuale sono iscritti appositi fondi destinati a fronteggiare la riassegnazione dei residui dichiarati perenti e per i quali sia prevedibile l'esercizio del diritto a riscuotere da parte dei creditori.

Le somme eliminate per perenzione amministrativa possono riprodursi nei bilanci successivi con riassegnazione ai pertinenti capitoli della competenza, ovvero a capitoli di nuova istituzione aventi la stessa destinazione e finalità, qualora gli stessi fossero stati, nel frattempo, soppressi.

Alla copertura del relativo fabbisogno si provvede mediante prelevamento delle somme occorrenti dai fondi con atto dirigenziale del competente settore che dispone il pagamento e la relativa imputazione delle somme reclamate dai creditori.

I competenti settori di spesa sono autorizzati ad effettuare analogo prelevamento qualora la reiscrizione risulti connessa a residui passivi derivanti da risorse con vincolo di destinazione già inviati in perenzione amministrativa, ivi compresi quelli per i quali, a seguito degli esiti della rendicontazione, interviene una dichiarazione di insussistenza e la conseguente necessità di utilizzazione nel rispetto delle originarie finalità.

Con nota n. 2179 del 14 maggio 2020, sono stati richiesti chiarimenti in ordine all'evoluzione, nella gestione contabile dell'esercizio 2019, del fondo per la reiscrizione dei residui passivi perenti iscritto nella parte accantonata del risultato di amministrazione.

Il prospetto successivo ne riassume le evidenze fornite dall'ente con nota n. 2469 dell'8 giugno 2020 che trovano conferma, nella parte utilizzata pari a € 7.464.955,52, sia nel prospetto degli equilibri di bilancio sia in quello del quadro generale riassuntivo.

Tabella 4.14 - Evoluzione del fondo relativo all'accantonamento residui perenti nell'esercizio 2019

TIPOLOGIA	FONDO ISCRITTO NELLA PARTE ACCANTONATA DEL RISULTATO DI AMMINISTRAZIONE FINALE DELL'ESERCIZIO 2018 (A)	FONDO APPLICATO NEL BILANCIO 2019 (B)	ELIMINAZIONE PER INSUSSITENZE (C)	FONDO ISCRITTO NELLA PARTE ACCANTONATA DEL RISULTATO DI AMMINISTRAZIONE FINALE DELL'ESERCIZIO 2019 (D=A-B-C)
Accantonamento residui perenti	105.362.999,41	7.464.955,52	1.619.627,11	96.278.416,78

Fonte: Rielaborazione della Sezione dei dati richiesti con nota n. 2179 del 7 maggio 2020 e forniti con nota n. 2469 dell' 8 giugno 2020
(Valori al centesimo di euro)

4.6 Il fondo speciale per le leggi di spesa

Ai sensi dell'art. 49 del d.lgs. n. 118/2011 nel bilancio regionale possono iscriversi uno o più fondi speciali, destinati a far fronte agli oneri derivanti da provvedimenti legislativi regionali che si perfezionino dopo l'approvazione del bilancio.

Tali fondi non sono utilizzabili per l'imputazione di atti di spesa; ma solo ai fini del prelievo di somme da iscrivere in aumento alle autorizzazioni di spesa dei programmi esistenti o dei nuovi programmi dopo l'entrata in vigore dei provvedimenti legislativi che autorizzano le spese medesime e devono mantenersi distinti a seconda che siano destinati al finanziamento di spese correnti o di spese in conto capitale.

Le quote dei fondi speciali, non utilizzate al termine dell'esercizio secondo quanto descritto, costituiscono economie di spesa anche se, ai fini della copertura finanziaria di spese derivanti da provvedimenti legislativi non approvati entro il termine dell'esercizio relativo, ma in corso di approvazione da parte del Consiglio, può farsi comunque riferimento alle quote non utilizzate dei relativi fondi speciali di detto esercizio. A tal fine, le eventuali economie di spesa derivanti dalle quote non utilizzate di tali fondi speciali non costituiscono economia di spesa ma costituiscono una quota accantonata del risultato di amministrazione, destinata alla copertura finanziaria di spese derivanti dai relativi provvedimenti legislativi, purché tali provvedimenti siano approvati entro il termine dell'esercizio immediatamente successivo.

Tralasciando i giudizi di merito sulla corretta applicazione della normativa riguardante le leggi regionali di spesa per l'esercizio 2019, in quanto oggetto di apposita deliberazione della Sezione a cui si rimanda[37], in questa sede si analizza l'evoluzione del «Fondo leggi in corso di adozione» avvenuta nel corso dell'esercizio 2019.

Il successivo prospetto ne esamina in dettaglio l'evoluzione mostrando come il fondo regolarmente iscritto nel risultato di amministrazione finale dell'esercizio 2019 ammonti a € 600.000,00 per via di provvedimenti legislativi non approvati entro il termine dell'esercizio e rinviati all'esercizio 2020.

Nell'anno 2018, invece, nessun provvedimento normativo era trasferito all'esercizio successivo come dimostra l'assenza di valore nella voce specifica.

[37] Cfr. deliberazione n. 76/2020/RQ del 31 luglio 2020

4.15 - Movimentazione fondo speciale per il finanziamento di leggi regionali di parte corrente e parte capitale avvenuta nell'esercizio 2019

Descrizione voci	Fondi accantonati nel risultato di ammin. finale dell'esercizio 2018	Stanziamenti originari approvati nel bilancio di previsione 2019 (1)	Stanziamenti definitivi, al lordo degli utilizzi, approvati nel bilancio di previsione 2019 (2)	Leggi regionali approvate nell'esercizio 2019		Economie libere di spesa sui fondi rinvenienti dall'esercizio 2018 (art. 49, c. 5, D.Lgs. 118/2011)	Economie di spesa sui fondi costituiti nell'esercizio 2019	
				con utilizzo dei fondi in avanzo di ammin. 2018	con utilizzo dei fondi in bilancio 2019 (3)		libere (art. 49, c. 4, D.Lgs. 118/2011)	accantonate (art. 49, c. 5, D.Lgs. 118/2011)
	(a)	*(b)*	*(c)*	*(d)*	*(e)*	*(f=a-d)*	*(g)*	*(h=c-e-g)*
Fondo leggi di spesa corrente in corso di adozione	0,00	3.000.000,00	3.210.000,00	0,00	2.509.688,00	0,00	100.312,00	600.000,00
Fondo leggi di spesa in c/capitale in corso di adozione	0,00	1.000.000,00	1.000.000,00	0,00	250.000,00	0,00	750.000,00	0,00
TOTALE	0,00	4.000.000,00	4.210.000,00	0,00	2.759.688,00	0,00	850.312,00	600.000,00

Fonte: Rielaborazione della Sezione dei dati richiesti con nota n. 2948 del 16 luglio 2020 e forniti con nota n. 3082 del 24 luglio 2020
(Valori in migliaia di euro)

(1) Il dato del fondo leggi spese correnti in corso di adozione stanziato nel bilancio di previsione 2019 e approvato con legge n. 68 del 28 dicembre 2018, per mero errore materiale, è stato riportato in € 2.000.000,00. La rettifica è intervenuta dandone comunicazione nel BURP n. 12 del 31 gennaio 2019 così come precisato dall'Ente con nota n. 2464 dell'8 giugno 2020.

(2) In questa colonna sono stati riportati gli stanziamenti definitivi, comprendendo anche le variazioni in diminuzione, oltre che in aumento, del fondo stesso al lordo degli utilizzi che andranno esposti nella colonna (e).

(3) Questa colonna riporta solo gli utilizzi "effettivi" del fondo e non anche gli utilizzi come riduzioni relative alle variazioni di bilancio del fondo stesso che sono già state ricomprese nella colonna (c).

4.7 Il fondo crediti di dubbia esigibilità determinato in sede di rendiconto

Una delle poste economiche che incidono in modo più rilevante sul risultato di amministrazione è sicuramente il fondo crediti di dubbia esigibilità.

L'appostazione contabile di tale fondo nel documento di bilancio è stata analizzata nelle pagine precedenti[38] mentre in questa sede verrà fatta una valutazione del FCDE a consuntivo giacché le regole contabili per determinarlo a rendiconto differiscono da quelle utilizzate in fase di bilancio e di assestamento.

La Regione Puglia ha precisato che nel rispetto del principio contabile applicato concernente la contabilità finanziaria (paragrafo 3.3 ed esempio n. 5) ha dapprima provveduto ad individuare i crediti di dubbia e difficile esazione, escludendo: i crediti vantati nei confronti di altre amministrazioni pubbliche; le entrate tributarie che, sulla base dei principi contabili, sono state accertate per cassa; le entrate tributarie che finanziano la sanità e le manovre fiscali regionali, in quanto accertate, rispettivamente, sulla base degli atti di riparto e delle stime diramate dal Dipartimento delle finanze [39] e successivamente ha determinato per ciascuna di queste entrate i residui al 31 dicembre 2019 (dopo aver effettuato il riaccertamento ordinario) per poi calcolarne la media del rapporto tra incassi in conto residui e residui attivi iniziali di ognuno degli ultimi cinque esercizi.

Per quanto riguarda la scelta della media, in continuità con quanto già fatto in occasione delle precedenti determinazioni del FCDE, la Regione Puglia ha optato per l'utilizzo, per tutte le tipologie di entrata classificate come di dubbia e difficile esazione, della media aritmetica semplice calcolata come rapporto tra i totali del quinquennio, cosi conformandosi, sin da subito, a quanto prescritto dal Principio contabile in ordine all'utilizzo a regime di detta media in via esclusiva.

Il prospetto che segue ne evidenzia i dettagli con una percentuale di immobilizzazione complessiva di risorse pari al 93,20% ed un importo complessivo pari a € 770.775.744,14 in considerevole aumento, per € 132.695.451,93, rispetto al FCDE iscritto nel risultato di amministrazione dell'esercizio 2018 (€ 638.080.292,21).

[38] Cfr. capitolo n. 1: La manovra di bilancio dell'esercizio 2019.
[39] Nessuna esclusione, invece, è stata operata nei confronti dei crediti garantiti da fidejussione.

Tabella 4.16 - Composizione del fondo crediti di dubbia esigibilità a rendiconto 2019 (1)

DENOMINAZIONE	ESERCIZIO FINANZIARIO 2019					
	Residui attivi formatisi nell'esercizio a cui si riferisce il rendiconto (A)	Residui attivi degli esercizi precedenti (B)	Totale residui attivi (C=A+B)	Importo minimo del fondo (D)	FCDE (E)	% di accantonam. al FCDE (F=E/C)
Titolo 1 - Entrate correnti di natura tributaria, contributiva e perequ.	155.490.960,15	599.444.874,07	754.935.834,22	701.351.649,82	701.351.649,82	92,90%
di cui imposte, tasse e proventi assimilati non accertati per cassa	*155.490.960,15*	*599.444.874,07*	*754.935.834,22*	*701.351.649,82*	*701.351.649,82*	*92,90%*
Titolo 2 - Trasferimenti correnti	0,00	0,00	0,00	0,00	0,00	
Titolo 3 - Entrate extratributarie	12.769.418,39	59.325.784,20	72.095.202,59	69.424.094,32	69.424.094,32	96,30%
di cui proventi da attività di controllo e repressioni irregolarità e illeciti	*39.960,41*	*428.645,70*	*468.606,11*	*401.110,14*	*401.110,14*	*85,60%*
di cui interessi attivi	*716.117,97*	*1.273.034,27*	*1.989.152,24*	*1.329.085,79*	*1.329.085,79*	*66,82%*
di cui rimborsi e altre entrate correnti	*12.013.340,01*	*57.624.104,23*	*69.637.444,24*	*67.693.898,39*	*67.693.898,39*	*97,21%*
Titolo 4 - Entrate in conto capitale	0,00	0,00	0,00	0,00	0,00	
Titolo 5 - Entrate da riduzione di attività finanziarie	0,00	0,00	0,00	0,00	0,00	
Totale generale	**168.260.378,54**	**658.770.658,27**	**827.031.036,81**	**770.775.744,14**	**770.775.744,14**	**93,20%**
di cui FCDE di parte corrente	**168.260.378,54**	**658.770.658,27**	**827.031.036,81**	**770.775.744,14**	**770.775.744,14**	**93,20%**
di cui FCDE di parte capitale	**0,00**	**0,00**	**0,00**	**0,00**	**0,00**	

Fonte: Rielaborazione della Sezione dei dati allegati alla nota n. 2297 del 26 maggio 2020 e al d.d.l. n. 82 del 30 giugno 2020

(Valori in migliaia di euro)

(1) Sono considerate le sole voci di tipologia di entrata valorizzate dalla Regione Puglia al fine della costituzione del FCDE.

Per l'esercizio finanziario 2019, la Sezione ha effettuato un'analisi di congruità del FCDE iscritto nel rendiconto approvato con d.d.l. n. 82/2020, ricalcolando le poste che ne hanno determinato il valore attraverso l'utilizzo del metodo ordinario.

Infatti, con nota n. 2078 del 7 maggio 2020, sono stati richiesti i residui attivi iniziali, riscossi e finali, interessati al calcolo del FCDE, delle ultime cinque annualità.

I dati sono stati forniti con nota n. 2297 del 26 maggio 2020.

Dalla tabella successiva è possibile verificare come il FCDE calcolato dalla Regione Puglia nel documento consuntivo 2019 sia in linea con i calcoli effettuati dalla Sezione atteso il leggero scostamento dello 0,78% tra i due valori.

Tabella 4.17 - Stima FCDE relativa all'esercizio 2019 costruita con il metodo ordinario

ESERCIZIO	FCDE - I Metodo - (Crierio A)	FCDE - I Metodo - (Crierio B)	FCDE - II Metodo -	FCDE - III Metodo -	FCDE più favorevole per l'Ente (A)	FCDE risultante dal Rendiconto dell'esercizio 2019 (B)	Scostamento assoluto (C=B-A)	Scostamento (percentuale) (D=C/A)
2019	769.758.452,64	764.828.278,31	768.273.849,62	770.928.303,32	764.828.278,31	770.775.744,14	5.947.465,82	0,78%

Fonte: Rielaborazione della Sezione dei dati richiesti con nota n. 2078 del 7 maggio 2020 e forniti con nota n. 2297 del 26 maggio 2020
(Valori al centesimo di euro)

4.8 Il risultato di amministrazione

Per l'esercizio finanziario 2019, il risultato finale formale di amministrazione, prima della sua scomposizione in fondi, si è attestato in € 2.884.985.303,27 confermando il *trend* di aumento già riscontrato l'esercizio precedente (€ 2.752.548.010,86 nell'esercizio 2018 ed € 2.310.416.561,39 nell'esercizio 2017), principalmente per via del maggior apporto positivo fornito dal riaccertamento ordinario dei residui rispetto all'esercizio 2018.

Le due successive tabelle ne indicano i dettagli attraverso due differenti metodologie di calcolo che determinano lo stesso valore.

Tabella 4.18 - Risultato di amministrazione dell'esercizio 2019

DESCRIZIONE VOCI		IMPORTI
(1)	Risultato di amministrazione iniziale 2019	2.752.548.010,86
(2)	Risultato di amministrazione iniziale 2019 riaccertato	2.831.247.622,24
(3)	Risultato "armonizzato" della gestione di competenza 2019	53.737.681,03
(4=2+3)	**Risultato di amministrazione finale 2019**	**2.884.985.303,27**

Fonte: Rielaborazione della Sezione su dati del d.d.l.. n. 82/2020 e relativi allegati
(Valori al centesimo di euro)

Tabella 4.19 - Prospetto dimostrativo del risultato di amministrazione 2019 - Parte 1^

DESCRIZIONE VOCI		GESTIONE		
		RESIDUI	COMPETENZA	TOTALE
FONDO CASSA AL 1° GENNAIO				1.498.345.183,92
RISCOSSIONI	(+)	3.024.251.376,33	9.701.091.521,63	12.725.342.897,96
PAGAMENTI	(-)	2.390.903.295,32	9.586.814.708,14	11.977.718.003,46
SALDO DI CASSA AL 31 DICEMBRE	(=)			2.245.970.078,42
PAGAMENTI per azioni esecutive non regolarizzate al 31 dicembre	(-)			0,00
FONDO CASSA AL 31 DICEMBRE	(=)			2.245.970.078,42
RESIDUI ATTIVI	(+)	6.379.931.709,87	3.266.078.503,40	9.646.010.213,27
Di cui derivanti da accertamenti di tributi sulla base della stima del dipartimento delle finanze				*0,00*
RESIDUI PASSIVI	(-)	5.204.927.516,64	3.639.682.733,60	8.844.610.250,24
FONDO PLURIENNALE VINCOLATO PER SPESE CORRENTI	(-)			8.563.905,75
FONDO PLURIENNALE VINCOLATO PER SPESE IN CONTO CAPITALE	(-)			153.820.832,43
RISULTATO DI AMMINISTRAZIONE AL 31 DICEMBRE 2019 (A)	**(=)**			**2.884.985.303,27**

Fonte: Rielab. della Sezione su dati del rendiconto 2019 secondo lo schema dell'allegato n. 10 al d.lgs. n. 118/2011
(Valori al centesimo di euro)

All'esito, poi, della scomposizione di tale valore, ai sensi dell'art. 42 del d.lgs. n. 118/2011, in fondi liberi, fondi accantonati, fondi destinati agli investimenti e fondi vincolati, il risultato di amministrazione finale sostanziale dell'esercizio 2019, presenta l'importo negativo di € 286.467.059,69 in peggioramento rispetto a quanto registrato l'esercizio 2018 (- € 266.756.870,67).

La tabella 4.20 è stata predisposta dalla Sezione seguendo lo schema ministeriale dell'allegato n. 10 al d.lgs. n. 118/2011 e utilizzando i dati forniti dalla Regione con l'invio del disegno di legge regionale 30 giugno 2020, n. 82.

In realtà il suddetto peggioramento del risultato di amministrazione sostanziale è ascrivibile all'effetto dell'applicazione della sentenza 28 gennaio 2020, n. 4 della Corte costituzionale sulle risultanze contabili a consuntivo dell'ente.

Tabella 4.20 - Prospetto dimostrativo del risultato di amministrazione 2018 - Parte 2^

COMPOSIZIONE DEL RISULTATO DI AMMINISTRAZIONE AL 31 DICEMBRE 2018	
RISULTATO DI AMMINISTRAZIONE AL 31 DICEMBRE 2018 (A)	**2.884.985.303,27**
Parte accantonata	
Fondo crediti di dubbia esigibilità al 31/12/2019	770.775.744,14
Accantonamento residui perenti al 31/12/2019	96.278.416,78
Fondo anticipazioni liquidità	566.484.356,82
Fondo perdite società partecipate	0,00
Fondo contenzioso	43.458.240,15
Altri accantonamenti	68.799.575,61
Totale parte accantonata (B)	**1.545.796.333,50**
Parte vincolata	
Vincoli derivanti da leggi e dai principi contabili	152.418.718,43
Vincoli derivanti da trasferimenti	1.162.022.529,79
Vincoli derivanti dalla contrazione di mutui	0,00
Vincoli formalmente attribuiti dall'ente	311.214.781,24
Altri vincoli	0,00
Totale parte vincolata (C)	**1.625.656.029,46**
Parte destinata agli investimenti	
Totale parte destinata agli investimenti (D)	**0,00**
Totale parte disponibile (E=A-B-C-D)	**-286.467.059,69**
F) di cui Disavanzo da debito autorizzato e non contratto	***0,00***
Se E è negativo, tale importo è iscritto tra le spese del bil. di prev. come disavanzo da ripianare	

Fonte: Rielab. della Sezione su dati del rendiconto 2019 secondo lo schema dell'allegato n. 10 al d.lgs. n. 118/2011
(Valori al centesimo di euro)

Tale sentenza, infatti, pronunciandosi con riferimento a una procedura contenziosa sollevata dalla Sezione regionale di controllo per la Campania della Corte dei conti per un ente locale, ha dichiarato incostituzionale l'art. 2, comma 6, del decreto legge 19 giugno 2015, n. 78, convertito con legge 6 agosto 2015, n. 125, e della successiva norma di interpretazione autentica contenuta nell'art. 1, comma 814, della legge 27 dicembre 2017, n. 205 in tema di costituzione e incidenza del fondo anticipazioni di liquidità (assunte ai sensi dell'art. 1 del decreto legge 8 aprile 2013, n. 35, convertito, con modificazioni, dalla legge 6 giugno 2013, n. 64 e successive leggi di modifica e rifinanziamento, per assicurare la liquidità necessaria a smaltire pregressi debiti certi, liquidi ed esigibili) nel risultato di amministrazione degli enti locali.

Nello specifico la norma censurata consentiva agli enti locali destinatari delle anticipazioni di

liquidità suddette di utilizzare la quota accantonata nel risultato di amministrazione a seguito dell'acquisizione di tali erogazioni, ai fini dell'accantonamento al fondo crediti di dubbia esigibilità nel risultato di amministrazione.

In realtà la norma ritenuta incostituzionale, essendo stata richiamata anche dall'art. 1, comma 700, lettera b), della legge 28 dicembre 2015, n. 208, è stata applicata anche da quelle regioni, come la Regione Puglia, che avevano utilizzato la quota del fondo di anticipazione di liquidità eccedente l'importo del disavanzo di amministrazione derivante dall'accantonamento al predetto fondo, ai fini dell'accantonamento al fondo crediti di dubbia esigibilità.

Pertanto anche le regioni, come suggerito dalla Sezione delle Autonomie con la deliberazione n. 3/SEZAUT/2020/INPR, pubblicata il 27 aprile 2020, riguardanti le linee guida e il relativo questionario per le relazioni dei collegi dei revisori dei conti sui rendiconti delle regioni e delle province autonome per l'esercizio 2019, sono chiamate ad adeguarsi alle prescrizioni fornite del Giudice delle leggi, e devono prevedere di avviare il necessario risanamento nei termini di legge senza che sia necessario, per l'amministrazione, riapprovare tutti i bilanci antecedenti alla pronuncia, essendo sufficiente che siano ridefinite correttamente tutte le espressioni finanziarie patologiche prodottesi nel tempo, applicando a ciascuna di esse i rimedi giuridici consentiti nel periodo di riferimento, in modo da ricalcolare il risultato di amministrazione secondo i canoni di legge[40].

La Regione Puglia si annovera tra gli enti territoriali che hanno dovuto dar seguito alla sentenza della Consulta, ricalcolando il fondo anticipazioni di liquidità nel risultato di amministrazione dell'esercizio 2019 e facendo emergere una maggior differenza, pari a € 124.106.566,61[41], tra il valore che avrebbe assunto il fondo senza gli effetti della sentenza (€ 442.377.790,21) e il valore effettivamente iscritto a rendiconto 2019 per effetto della sentenza stessa (€ 566.484.356,82).

Da un punto di vista sostanziale, comunque, la Regione Puglia non sarà chiamata a maggiori esborsi finanziari di bilancio per il recupero del maggior disavanzo emerso, ma solamente all'allungamento del periodo di rientro dal disavanzo stesso, attesa la procedura

[40] Cfr. sentenza n. 4/2020 della Corte costituzionale.

[41] Dai controlli effettuati dalla Sezione, trattasi esattamente della somma derivante dalla differenza tra l'importo del fondo anticipazioni di liquidità iscritto in bilancio per la prima volta nel 2015 ai sensi delle norme sul «salva regioni» (€ 630.443.679,62) e il conseguente disavanzo di amministrazione derivante dal ricalcolo del risultato di amministrazione al 1° gennaio 2015 per effetto del riaccertamento straordinario dei residui (€ 506.337.113,01) che fu utilizzata per abbattere il fondo crediti di dubbia esigibilità 2015 in perfetta aderenza all'art. 1, comma 700, lettera b) della legge 28 dicembre 2015, n. 208, caducato, poi, dalla sentenza n. 4/2020 della Consulta.

«straordinaria» di recupero del disavanzo da anticipazione di liquidità regionali, dettata dalla legge di stabilità per il 2016, che si sostanzia nel non poter utilizzare somme libere in avanzo almeno fin quando la parte di disponibile del risultato di amministrazione non torni ad essere positiva, liberando risorse per la quota di anticipazione rimborsata nell'esercizio precedente (resoconto riunione Commissione Arconet del 13 dicembre 2017).

Il prospetto e il grafico seguenti evidenziano l'evoluzione del risultato di amministrazione della Regione Puglia nell'ultimo quinquennio, ponendo a confronto il risultato di amministrazione formale con quello sostanziale.

E' intuitivo verificare il progressivo aumento nel tempo del risultato di amministrazione formale senza, però, che se ne abbiano benefici da un punto di vista sostanziale per via del proporzionale aumento dei fondi iscritti in bilancio a testimonianza del fatto che incide enormemente la parte vincolata (ad esempio i fondi comunitari) e quella accantonata (ad esempio il fondo crediti di dubbia esigibilità oltre al già citato fondo anticipazioni di liquidità) che impediscono di liberare risorse spendibili.

Tabella 4.21 - Risultati di amministrazione formali e sostanziali degli ultimi cinque esercizi

ESERCIZIO	RISULTATO DI AMMINISTRAZIONE FINALE (A)	FONDI PREVISTI DALLA LEGGE (B)	RISULTATO DI AMMINISTRAZIONE DISPONIBILE (C=A-B)
2015	1.856.254.718,13	2.300.448.036,52	-444.193.318,39
2016	2.023.585.421,31	2.433.928.775,19	-410.343.353,88
2017	2.310.416.561,39	2.759.329.620,27	-448.913.058,88
2018	2.752.548.010,86	3.019.304.881,53	-266.756.870,67
2019	2.884.985.303,27	3.171.452.362,96	-286.467.059,69

Fonte: Dati presi dalle ultime cinque deliberazioni di parificazione della Sezione regionale di controllo per la Puglia
(Valori al centesimo di euro)

Grafico 4.1 - Risultati di amministrazione formali e sostanziali degli ultimi cinque esercizi

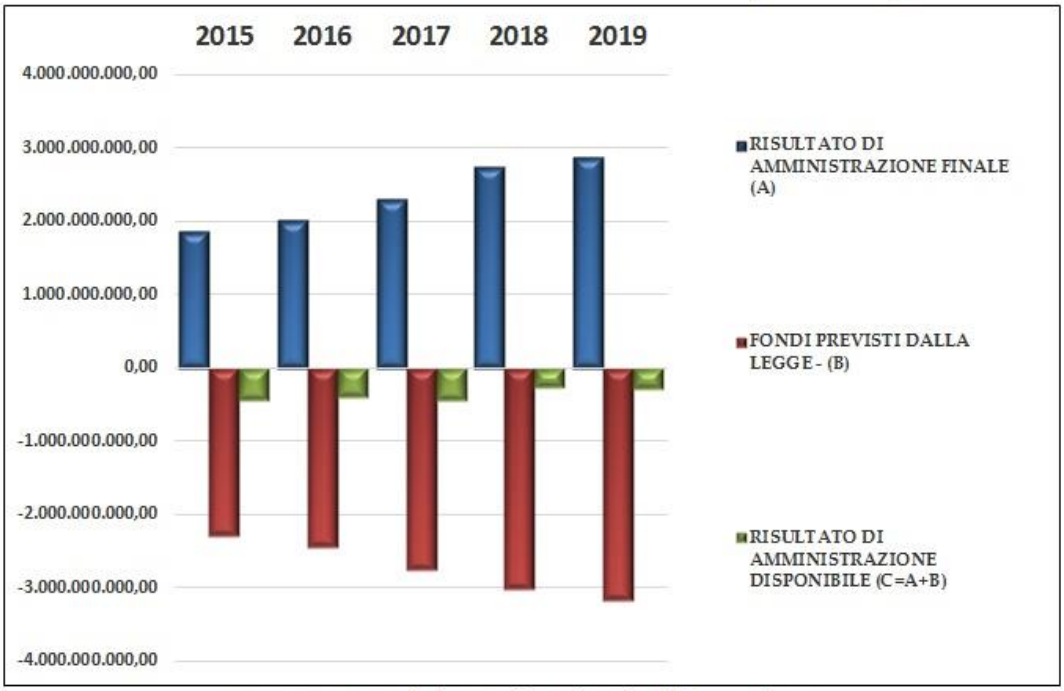

Fonte: Sezione regionale di controllo per la Puglia della Corte dei conti

Il già citato d.m. 1° agosto 2019, ha anche inserito ulteriori prospetti da allegare al rendiconto della gestione, a partire dall'esercizio 2019, le cui modalità di compilazione vengono dettagliatamente descritte nel principio contabile applicato concernente la programmazione di bilancio anch'esso modificato (allegato 4/1 al d.lgs. 118/2011).

Nella fattispecie vengono dettagliatamente riepilogati gli andamenti e le variazioni subite in ciascun esercizio dalle risorse accantonate, vincolate e destinate che confluiscono nel risultato di amministrazione completando il processo già avviato dal legislatore con l'inserimento di alcune di queste informazioni già nella nota integrativa al bilancio e nella relazione sulla gestione.

In fase istruttoria sono emerse formali o lievi discrasie tra alcuni di questi prospetti forniti con nota n. 2792 del 3 luglio 2020 e anche allegati al d.d.l. n. 82/2020 e i controlli di riscontro effettuati dalla Sezione.

La Regione Puglia ne ha preso atto e, in modo autocorrettivo, ha provveduto a sostituire gli allegati «Allegato 09 - Allegato A/1 (ex All. n. 10 D.lgs. 118/2011 - Rendiconto) - Risultato di amministrazione - Quote accantonate» e «Allegato 10 - Allegato A/2 (ex All. n. 10 D.lgs.

118/2011 - Rendiconto) - Risultato di amministrazione - Quote vincolate» al disegno di legge regionale n. 82/2020 con quelli, di pari numero ed intitolazione, allegati al nuovo disegno di legge regionale 7 agosto 2020, n. 108, con il quale si è provveduto anche ad inserire l'art. 12-*bis* al d.d.l. n. 82/2020 relativo all'approvazione del rendiconto consolidato della Regione Puglia comprensivo, cioè, dei risultati della gestione del Consiglio regionale, approvati con deliberazione del Consiglio regionale 9 luglio 2020, n. 343 ai sensi degli articoli 11, commi 8 e 9, e 63, comma 3, del d.lgs. n. 118/2011.

Di seguito si mostrato i prospetti più significativi rivisti nella forma, dalla Sezione, per renderli più facilmente comprensibili [42].

Tabella 4.22 - Risorse accantonate nel risultato di amministrazione dell'esercizio 2019

DESCRIZIONE VOCI	Risorse accantonate all'inizio dell'esercizio 2019 (a)	Risorse accantonate applicate al bilancio dell'esercizio 2019 (con segno -) (b)	Risorse accantonate stanziate nella spesa del bilancio dell'esercizio 2019 (c)	Variazione accantonamenti effettuata in sede di rendiconto (con segno +/-) (d)	Risorse accantonate nel risultato di amministrazione al 31/12/2019 (e)=(a)+(b)+(c)+(d)
Fondo crediti di dubbia esigibilità	638.080.292,21	0,00	132.695.451,93	0,00	770.775.744,14
Accantonamento residui perenti	105.362.999,41	-7.464.955,52	0,00	-1.619.627,11	96.278.416,78
Fondo anticipazioni liquidità (1)	458.897.099,92	-458.897.099,92	442.377.790,21	124.106.566,61	566.484.356,82
Fondo perdite società partecipate	0,00	0,00	0,00	0,00	0,00
Fondo contenzioso	27.959.401,38	0,00	0,00	15.498.838,77	43.458.240,15
Altri accantonamenti	46.519.244,41	0,00	0,00	22.280.331,20	68.799.575,61
TOTALE	**1.276.819.037,33**	**-466.362.055,44**	**575.073.242,14**	**160.266.109,47**	**1.545.796.333,50**

Fonte: Rielaborazione della Sezione dei dati richiesti con note n. 2077/2020 e n. 2948/2020 e forniti con note n. 2792/2020 e n. 3082/2020
(Valori al centesimo di euro)

(1) Nella colonna *(d)* è stato inserito l'importo del maggior accantonamento effettuato nel rendiconto dell'esercizio 2019 per effetto della Sentenza n. 4 del 28 gennaio 2020 della Corte costituzionale che ha reso illegittimo l'art. 2, comma 6, del D.L. n. 78/2015.

[42] Non si espone il modello «Allegato 11 - Allegato A/3 (ex All. n. 10 D.lgs. 118/2011 - Rendiconto) - Risultato di amministrazione - Quote destinate» in quanto, non essendoci quote destinate agli investimenti nel risultato di amministrazione finale dell'esercizio 2019, è stato compilato ad importo zero sebbene sia stato regolarmente allegato al d.d.l. n. 82/2020.

Tabella 4.23 - Risorse vincolate nel risultato di amministrazione dell'esercizio 2019

DESCRIZIONE VOCI	Risorse vincolate nel risultato di amministrazione all'inizio dell'esercizio 2019 (a)	Risorse vincolate applicate al bilancio dell'esercizio 2019 (b)	Entrate vincolate accertate nell'esercizio 2019 (c)	Impegni dell'esercizio 2019 finanziati da entrate vincolate accertate nell'esercizio o da quote vincolate del risultato di amministrazione (d)	FPV di fine esercizio 2019 finanziato da entrate vincolate accertate nell'esercizio o da quote vincolate del risultato di amministrazione (e)	Cancellazione di residui attivi vincolati o eliminazione del vincolo su quote del risultato di amministrazione (+) e cancellazione di residui passivi finanziati da risorse vincolate (-) (gestione dei residui) (f)	Cancellazione nell'esercizio 2019 di impegni finanziati dal FPV dopo l'approvazione del rendiconto dell'esercizio 2018 non reimpegnati nell'esercizio 2019 (g)	Risorse vincolate nel bilancio a fine esercizio 2019 (h)=(b)+(c)-(d)-(e)+(g)	Risorse vincolate nel risultato di amministrazione di fine esercizio 2020 (i)=(a) +(c)-(d)-(e)-(f)+(g)
Vincoli derivanti dalla legge (l/1)	191.085.158,40	60.977.042,71	6.558.135,29	34.087.954,41	13.968.422,23	-2.831.801,38	0,00	19.478.801,36	152.418.718,43
Vincoli derivanti da trasferimenti (l/2)	1.220.675.122,14	124.400.632,71	122.535.441,84	94.457.248,49	18.536.822,79	68.193.962,91	0,00	133.942.003,27	1.162.022.529,79
Vincoli derivanti da finanziamenti (l/3)	0,00	0,00	0,00	0,00	0,00	0,00	0,00	0,00	0,00
Vincoli formalmente attribuiti dall'ente (l/4)	330.725.563,66	36.623.967,19	52.457.034,83	36.442.653,87	0,00	35.525.163,38	0,00	52.638.348,15	311.214.781,24
Altri vincoli (l/5)	0,00	0,00	0,00	0,00	0,00	0,00	0,00	0,00	0,00
TOTALE	**1.742.485.844,20**	**222.001.642,61**	**181.550.611,96**	**164.987.856,77**	**32.505.245,02**	**100.887.324,91**	**0,00**	**206.059.152,78**	**1.625.656.029,46**

Fonte: Rielaborazione della Sezione dei dati richiesti con note n. 2077/2020 e n. 2948/2020 e forniti con note n. 2792/2020 e n. 3082/2020
(Valori al centesimo di euro)

Bollettino Ufficiale della Regione Puglia - n. 172 *suppl.* del 24-12-2020 1583

Tabella 4.24 - Risorse vincolate a fine esercizio 2019

DESCRIZIONE VOCI	Risorse nel bilancio dell'esercizio 2019	Risorse nel risultato di amministrazione dell'esercizio 2019
Totale vincoli derivanti dalla legge (l/1)	19.478.801,36	152.418.718,43
Totale vincoli derivanti da trasferimenti (l/2)	133.942.003,27	1.162.022.529,79
Totale vincoli derivanti da finanziamenti (l/3)	0,00	0,00
Totale vincoli formalmente attribuiti dall'ente (l/4)	52.638.348,15	311.214.781,24
Totale altri vincoli (l/5)	0,00	0,00
Totale risorse vincolate (l=l/1+l/2+l/3+l/4+l/5)	**206.059.152,78**	**1.625.656.029,46**

Fonte: Rielab. della Sezione dei dati richiesti con nota n. 2179/2020 e forniti con nota n. 2792/2020
(Valori al centesimo di euro)

Tabella 4.25 - Quote accantonate riguardanti le risorse vincolate a fine esercizio 2019

DESCRIZIONE VOCI	Risorse nel bilancio dell'esercizio 2019	Risorse nel risultato di amministrazione dell'esercizio 2019
Totale quote accantonate riguardanti le risorse vincolate da legge (m/1)	0,00	0,00
Totale quote accantonate riguardanti le risorse vincolate da trasferimenti (m/2)	0,00	0,00
Totale quote accantonate riguardanti le risorse vincolate da finanziamenti (m/3)	0,00	0,00
Totale quote accantonate riguardanti le risorse vincolate dall'ente (m/4)	0,00	0,00
Totale quote accantonate riguardanti le risorse vincolate da altro (m/5)	0,00	0,00
Totale quote accantonate riguardanti le risorse vincolate (m=m/1+m/2+m/3+m/4+m/5)	**0,00**	**0,00**

Fonte: Rielab. della Sezione dei dati richiesti con nota n. 2179/2020 e forniti con nota n. 2792/2020
(Valori al centesimo di euro)

Tabella 4.26 - Risorse vincolate a fine esercizio 2019 al netto delle quote accantonate

DESCRIZIONE VOCI	Risorse nel bilancio dell'esercizio 2019	Risorse nel risultato di amministrazione dell'esercizio 2019
Totale risorse vincolate da legge al netto di quelle che sono state oggetto di accantonamenti (n/1=l/1-m/1)	19.478.801,36	152.418.718,43
Totale risorse vincolate da trasferimenti al netto di quelle che sono state oggetto di accantonamenti (n/2=l/2-m/2)	133.942.003,27	1.162.022.529,79
Totale risorse vincolate da finanziamenti al netto di quelle che sono state oggetto di accantonamenti (n/3=l/3-m/3)	0,00	0,00
Totale risorse vincolate dall'Ente al netto di quelle che sono state oggetto di accantonamenti (n/4=l/4-m/4)	52.638.348,15	311.214.781,24
Totale risorse vincolate da altro al netto di quelle che sono state oggetto di accantonamenti (n/5=l/5-m5)	0,00	0,00
Totale risorse vincolate al netto di quelle che sono state oggetto di accantonamenti (n=l-m)	**206.059.152,78**	**1.625.656.029,46**

Fonte: Rielab. della Sezione dei dati richiesti con nota n. 2179/2020 e forniti con nota n. 2792/2020
(Valori al centesimo di euro)

Le ultime tre tabelle servono a «nettizzare» il valore delle quote vincolate, da inserire nel risultato finale di amministrazione finale, dall'incidenze delle quote accantonate su di esse, al fine di evitare che le medesime entrate siano considerate nel risultato di amministrazione due volte, sia tra le quote accantonate sia tra le quote vincolate, peggiorando ingiustificatamente l'importo della lettera E) della composizione del risultato di amministrazione.

L'assenza di valori della tabella 4.25 farebbe pensare che non ci siano quote accantonate riguardanti risorse vincolate, sebbene non possa escludersi, ad esempio, che possano esserci quote di entrate vincolate, sia di parte corrente che di parte capitale, di non certa esigibilità e conseguentemente accantonate anche a FCDE.

Tuttavia, con nota n. 4490 del 30 settembre 2020, la Regione Puglia «*conferma l'assenza in bilancio di quote accantonate riguardanti risorse vincolate, così come comunicato con nota n. 2792/2020*».

4.9 La gestione di cassa

L'art. 9 del disegno di legge di approvazione del rendiconto dell'esercizio 2019, riporta un fondo cassa, alla chiusura dell'esercizio 2019, pari a € 2.245.970.078,42 ed è ottenuto sommando al fondo cassa iniziale, pari a € 1.498.345.183,92, le riscossioni in conto competenza e in conto residui, che ammontano a € 12.725.342.897,96, e detraendo i pagamenti in conto competenza e in conto residui, pari a € 11.977.718.003,46.

Il prospetto seguente è stato costruito dalla Sezione utilizzando i dati riportati nell'art. 9 e verificando le risultanze disponibili sul conto di bilancio, allegato allo stesso disegno di legge.

Tabella 4.27 - Gestione di cassa relativa all'esercizio 2019

DESCRIZIONE VOCI		IMPORTI
(1)	**Fondo cassa iniziale**	**1.498.345.183,92**
(2)	Entrate riscosse in conto residui	3.024.251.376,33
(3)	Entrate riscosse in conto competenza	9.701.091.521,63
(4=2+3)	Entrate riscosse complessive	12.725.342.897,96
(5)	Uscite pagate in conto residui	2.390.903.295,32
(6)	Uscite pagate in conto competenza	9.586.814.708,14
(7=5+6)	Uscite pagate complessive	11.977.718.003,46
(8=4-7)	**Risultato d'esercizio della gestione di cassa**	**747.624.894,50**
(9=1+8)	**Fondo cassa finale**	**2.245.970.078,42**

Fonte: Rielaborazione della Sezione su dati del DDL. n. 82/2020 e relativi allegati
(Valori al centesimo di euro)

L'esercizio 2019 inverte la tendenza degli ultimi esercizi nei quali i pagamenti effettuati nell'anno erano sempre risultati maggiori delle riscossioni complessive effettuate nel medesimo esercizio, attraverso riscossioni complessive maggiori dei pagamenti complessivi, che hanno generato un risultato positivo di gestione per € 747.624.894,42, aumentando le giacenze finali di cassa di quasi il 50% (nell'esercizio 2018 la cassa si era ridotta del 7,20%).

In relazione ai bassi pagamenti in rapporto alle riscossioni, l'Ente, in data 30 settembre 2020 ha precisato che*: «Il dato relativo ai pagamenti complessivamente effettuati nel corso del 2019, per un importo pari ad euro 11.977.718.003,46, è superiore a quello dei pagamenti complessivi registrati alla chiusura dell'esercizio 2018, pari ad euro 11.519.467.666,39. Di converso, l'esercizio 2019 ha marcato un netto incremento sul fronte delle riscossioni, complessivamente passate da euro 11.403.274.856,49 ad euro 12.725.342.897,96. Tale aumento è sostanzialmente imputabile al contributo delle riscossioni in conto residui delle entrate del Titolo 2, passate tra il 2018 e il 2019 da euro 950.914.974,99 a euro 1.767.674.935,11. Di tale importo, 1,4 miliardi derivano dal trasferimento relativo al fondo perequativo di cui agli articoli 2 e 7 del decreto legislativo n. 56 del 18 febbraio 2000.*

Pertanto, la riduzione del rapporto tra pagamenti e riscossioni nell'esercizio finanziario 2019, non è dovuta a una minore capacità di pagamento dell'Ente».

Anche per l'anno 2019, si registra l'assenza di pagamenti per «carte contabili» non regolarizzate derivanti da pagamenti senza mandato effettuati dal tesoriere a seguito di provvedimenti esecutivi dell'Autorità giudiziaria.

Come già detto in precedenza, il nuovo equilibrio di bilancio per gli enti territoriali, disciplinato dall'art. 40 del d.lgs. n. 118/2011, nel disporre il pareggio finanziario di competenza, ha anche aggiunto un equilibrio di cassa che si considera raggiunto solo nel caso in cui il fondo di cassa finale non sia negativo.

La relazione assessorile di accompagnamento del disegno di legge regionale di approvazione del rendiconto dell'esercizio 2019, informa che l'indicatore annuale di tempestività dei pagamenti per l'anno 2019, ai sensi del decreto del Presidente del Consiglio dei ministri 22 settembre 2014, calcolato come previsto dalla circolare del Ministero dell'economia e delle finanze del 14 gennaio 2015, è risultato pari a - 4,24.

La tabella che segue, invece, mostra l'equilibrio di cassa facendo un raffronto tra quanto previsto inizialmente per l'annualità 2019 (nel bilancio 2019-2021), quanto rilevato dagli ultimi aggiornamenti previsionali e quanto riscontrato effettivamente a consuntivo durante la stessa annualità.

Tabella 4.28 - Equilibrio di cassa dell'esercizio finanziario 2019

CONTO COMPETENZA E CONTO RESIDUI	STANZIAMENTI INIZIALI	STANZIAMENTI FINALI	RISCOSSIONI E PAGAMENTI DELL'ANNO
Totale titoli delle entrate più giacenze iniziali di cassa	28.435.340.360,48	26.353.242.404,58	14.223.688.081,88
Totale titoli delle spese	28.435.340.360,48	26.353.242.404,58	11.977.718.003,46
DIFFERENZA	**0,00**	**0,00**	**2.245.970.078,42**

Fonte: Rielaborazione della Sezione dei dati della legge n. 68/2018 e dei dati allegati al d.d.l. n. 82/2020
(Valori al centesimo di euro)

Secondo quanto disposto dall'articolo 39 del d.lgs. n. 118/2011, il bilancio di previsione finanziario comprende le previsioni di competenza e di cassa del primo esercizio del periodo considerato e le previsioni di competenza degli esercizi successivi ed è redatto, secondo gli schemi previsti dall'allegato n. 9, con le modalità previste dal principio applicato della programmazione di cui all'allegato n. 4/1, dallo statuto e dall'ordinamento contabile.

Le previsioni riguardanti il primo esercizio costituiscono il bilancio di previsione finanziario annuale.

Il bilancio di previsione finanziario ha carattere autorizzatorio, costituendo limite: a) agli accertamenti e agli incassi riguardanti le accensioni di prestiti; b) agli impegni e ai pagamenti di spesa. Non comportano limiti alla gestione le previsioni riguardanti i rimborsi delle anticipazioni di tesoreria e le partite di giro.

Con la riforma sull'armonizzazione contabile, le previsioni di cassa entrano a far parte a tutti gli effetti del bilancio degli enti territoriali e stime previsionali sulla liquidità non in linea con l'effettivo andamento delle necessità, potrebbero comportare l'esigenza di provvedere allo stanziamento di un consistente fondo di riserva di cassa.

Come noto, infatti, tale fondo è disciplinato dall'art. 48, comma 3, dello stesso decreto legislativo, e precisa che il fondo di riserva per le autorizzazioni di cassa è iscritto, nel solo bilancio di cassa, per un importo definito in rapporto alla complessiva autorizzazione a pagare ivi disposta, secondo modalità indicate dall'ordinamento contabile regionale in misura non superiore ad un dodicesimo e i cui prelievi e relative destinazioni ed integrazioni degli altri programmi di spesa, nonché dei relativi capitoli del bilancio di cassa, sono disposti con decreto dirigenziale.

Il fondo viene, quindi, utilizzato in corso di esercizio per fronteggiare eventuali deficienze di risorse, configurandosi, così, come un elemento di flessibilità per l'aggiustamento della previsione iniziale attraverso la ridotazione di risorse in corso d'anno sui singoli capitoli di bilancio.

Nonostante una giacenza di cassa da sempre consistente in Puglia, addirittura accresciutasi del 50% a fine esercizio, nella legge regionale 28 dicembre 2018, n. 68 di approvazione del bilancio di previsione della Regione Puglia per l'esercizio finanziario 2019 e bilancio pluriennale 2019-2021, all'articolo 11 è stato determinato un fondo di riserva per le autorizzazioni di cassa pari a € 3.325.034.474,18 in aumento di circa il 103% rispetto a quanto stanziato nell'esercizio precedente (€ 1.634.839.731,45).

Sul punto[43], ad avviso della Regione, il fondo in parola *«è determinato sulla base di un calcolo matematico, che bilancia le previsioni di cassa di entrata, comprensive della giacenza iniziale di cassa, con le esigenze programmate di spesa. Nello specifico, le previsioni di cassa delle entrate tengono conto delle previsioni di competenza e della consistenza dei residui attivi presunti alla fine dell'esercizio precedente, nonché della giacenza iniziale di cassa, mentre le esigenze di cassa di spesa tengono conto delle previsioni formulate in fase di programmazione della spesa in conto competenza e dell'ammontare presunto dei residui passivi di provenienza dagli esercizi precedenti. Il fondo per le autorizzazioni di cassa, dunque, si configura quale posta contabile che pareggia le previsioni di cassa di entrata con quelle di spesa»*.

Si evidenzia, inoltre, che a fronte di pagamenti previsti per 28 miliardi di euro nell'esercizio 2019, solo il 42% è stato effettuato (percentuale che migliora leggermente, con il 45%, se si considerano i dati assestati) a fronte, peraltro, di una non proporzionale realizzazione di impegni definitivi sugli stanziamenti finali di spesa previsti che si sono attestati all'80%(cfr. paragrafo 6.2, tabella 6.2).

Infatti, nonostante le previsioni in entrata e in spesa, pari dapprima a oltre 28 miliardi di euro e poi ridottesi a 26 miliardi in fase di assestamento, in sede di rendiconto le entrate sono state incassate per appena 14 miliardi circa e le spese pagate per non oltre 12 miliardi circa.

Pertanto, come già successo nei passati giudizi di parifica, si rinnova l'invito ad una più attenta gestione della fase di programmazione soprattutto dei dati di cassa.

[43] Cfr. nota della Regione Puglia n. 4490 del 30 settembre 2020.

Infine, la Sezione ha effettuato il controllo di coerenza tra le movimentazioni di cassa registrate nel rendiconto 2019 e inserite nel bilancio allegato al disegno di legge di Giunta n. 82/2020 e quelle evidenziate nei prospetti SIOPE di Banca d'Italia, aggiornate alla data del 29 agosto 2019. Le tre tabelle seguenti riportano la sintesi del controllo effettuato con l'esposizione anche della coerenza tra i dati inseriti nella bozza di rendiconto 2019 e quanto risultante dai prospetti della Tesoreria regionale acquisiti dalla Sezione in data 28 luglio 2020 con nota n. 3116.

Tabella 4.29 - Analisi di coerenza degli incassi complessivi

ESERCIZIO 2019	INCASSI COMPLESSIVI AL 31/12/2019 (competenza + residui)			
	RENDICONTO Dati acquisiti dal d.d.l. n. 82/2020 (A)	TESORERIA Dati acquisiti il 28 luglio 2020 (B)	SIOPE [1] Dati aggiornati al 22 maggio 2020 (C)	Differenze (D=A-C)
Titolo 1	6.821.180.456,58	6.821.180.456,58	6.821.180.456,58	0,00
Titolo 2	3.284.466.846,42	3.284.466.846,42	3.284.466.846,42	0,00
Titolo 3	40.603.386,72	40.603.386,72	40.603.386,72	0,00
Titolo 4	752.743.861,12	752.743.861,12	752.743.861,12	0,00
Titolo 5	789.558.727,50	789.558.727,50	789.558.727,50	0,00
Titolo 6	10.000.000,00	10.000.000,00	10.000.000,00	0,00
Titolo 7	0,00	0,00	0,00	0,00
Titolo 9	1.026.789.619,62	1.026.789.619,62	1.026.789.619,62	0,00
Da regolarizzare	0,00	0,00	0,00	0,00
TOTALI	**12.725.342.897,96**	**12.725.342.897,96**	**12.725.342.897,96**	**0,00**

Fonte: Rielaborazione della Sezione su dati del conto di bilancio 2019 del d.d.l. n. 82/2020, della Tesoreria e della banca dati SIOPE
(Valori al centesimo di euro)

[1] Le informazioni pubbliche disponibili sulla banca dati SIOPE sono suddivise tra incassi complessivi propri delle regioni e province autonome ed incassi complessivi regionali relativi alla sola gestione sanitaria. Per rendere confrontabili le informazioni evidenziate in tabella, la Sezione ha provveduto a sommare i dati per codici SIOPE omogenei.

Tabella 4.30 - Analisi di coerenza dei pagamenti complessivi

ESERCIZIO 2019	PAGAMENTI COMPLESSIVI AL 31/12/2019 (competenza + residui)			
	RENDICONTO Dati acquisiti dal d.d.l. n. 82/2020 (A)	TESORERIA Dati acquisiti il 28 luglio 2020 (B)	SIOPE [1] Dati aggiornati al 22 maggio 2020 (C)	Differenze (D=A-C)
Titolo 1	8.937.459.634,90	8.937.459.634,90	8.937.459.634,90	0,00
Titolo 2	1.077.278.566,11	1.077.278.566,11	1.077.278.566,11	0,00
Titolo 3	572.831.590,60	572.831.590,60	572.831.590,60	0,00
Titolo 4	70.741.827,83	70.741.827,83	70.741.827,83	0,00
Titolo 5	0,00	0,00	0,00	0,00
Titolo 7	1.319.406.384,02	1.319.406.384,02	1.319.406.384,02	0,00
Da regolarizzare	0,00	0,00	0,00	0,00
TOTALI	**11.977.718.003,46**	**11.977.718.003,46**	**11.977.718.003,46**	**0,00**

Fonte: Rielaborazione della Sezione su dati del conto di bilancio 2019 del d.d.l. n. 82/2020, della Tesoreria e della banca dati SIOPE
(Valori al centesimo di euro)

[1] Le informazioni pubbliche disponibili sulla banca dati SIOPE sono suddivise tra pagamenti complessivi propri delle regioni e province autonome e pagamenti complessivi regionali relativi alla sola gestione sanitaria. Per rendere confrontabili le informazioni evidenziate in tabella, la Sezione ha provveduto a sommare i dati per codici SIOPE omogenei.

Tabella 4.31 - Analisi di coerenza del fondo cassa

ESERCIZIO 2019	RENDICONTO Dati acquisiti dal d.d.l. n. 82/2020 (A)	SIOPE [1] Dati aggiornati al 22 maggio 2020 (B)	Differenze (D=A-B)
Fondo cassa al 1° gennaio 2019	1.498.345.183,92	1.498.345.183,92	0,00
Fondo cassa al 31 dicembre 2019	2.245.970.078,42	2.245.970.078,42	0,00

Fonte: Rielaborazione della Sezione su dati del conto di bilancio 2019 del d.d.l. n. 82/2020 e della banca dati SIOPE
(Valori al centesimo di euro)

[1] Le informazioni pubbliche disponibili sulla banca dati SIOPE sono suddivise tra disponibilità liquide proprie delle regioni e province autonome e disponibilità liquide regionali relativi alla sola gestione sanitaria. Per rendere confrontabili le informazioni evidenziate in tabella, la Sezione ha provveduto a sommare i dati per codici SIOPE omogenei.

Per la prima volta[44] si può evidenziare che non ci sono discrasie tra le risultanze di cassa esposte nella bozza di rendiconto della Regione Puglia e quanto rilevato dai prospetti SIOPE, al netto delle problematiche esposte successivamente su alcune reversali e mandati del settore sanitario non correttamente imputati[45].

[44] In tutte le decisioni di parificazione deliberate dalla Sezione regionale di controllo per la Puglia della Corte dei conti fino all'esercizio 2018 sono sempre state evidenziate differenze di valore tra le risultanze di bilancio e i prospetti SIOPE.
[45] Cfr. paragrafo 7.5: La perimetrazione del Servizio sanitario regionale.

5 LA GESTIONE DELLE ENTRATE

5.1 La disciplina della gestione delle entrate

Attraverso il d.lgs. n. 118/2011 si è anche provveduto a riscrivere le voci di bilancio che compongono le entrate e le uscite finanziarie delle regioni, degli enti locali e dei loro organismi.
Per quanto concerne le entrate, l'art. 44 del suddetto decreto legislativo prescrive che, nel bilancio delle regioni, le entrate sono ripartite in: titoli, definiti secondo la fonte di provenienza delle entrate e tipologie, definite in base alla natura delle entrate, nell'ambito di ciascuna fonte di provenienza, ai fini dell'approvazione in termini di unità di voto.
Ai fini della gestione, le tipologie sono ripartite in categorie, in capitoli ed eventualmente in articoli.
Le categorie di entrata delle Regioni sono individuate dall'elenco di cui all'allegato n. 13 al d.lgs. n. 118/2011.
Nell'ambito delle categorie è data separata evidenza delle eventuali quote di entrata non ricorrente.
La Giunta, contestualmente alla proposta di bilancio, trasmette, a fini conoscitivi, la proposta di articolazione delle tipologie in categorie
Per le entrate in conto capitale e derivanti da debito, la novella normativa ribadisce che sono destinate esclusivamente al finanziamento di spese di investimento e non possono essere impiegate per la spesa corrente.
Inoltre, secondo il disposto dell'art. 51, sempre del d.lgs. n. 118/2011, nel corso dell'esercizio, la Giunta regionale, con provvedimento amministrativo, può autorizzare le variazioni del documento tecnico di accompagnamento e le variazioni del bilancio di previsione riguardanti, tra l'altro, l'istituzione di nuove tipologie di bilancio, per l'iscrizione di entrate derivanti da assegnazioni vincolate a scopi specifici nonché per l'iscrizione delle relative spese, quando queste siano tassativamente regolate dalla legislazione in vigore.
Si ricorda, inoltre, che, alla luce del vigente sistema di armonizzazione contabile, la differenza tra le somme accertate ed impegnate non rappresenta più, in via esaustiva, il risultato della gestione di competenza dell'esercizio, poiché occorre tener conto anche della differenza tra il

fondo pluriennale vincolato in entrata a inizio esercizio e il fondo pluriennale vincolato in uscita alla fine del medesimo esercizio, per determinare più esattamente quanto realizzato dall'ente nell'anno durante la gestione economica e finanziaria.

5.2 Le entrate accertate e riscosse nell'esercizio 2019

Gli articoli 2 e 4 del disegno di legge n. 82/2020, recante lo schema di rendiconto 2019, approvato il 30 giugno 2020 e trasmesso alla Sezione in data 3 luglio 2020 prot. n. 2781, evidenziano che il totale delle entrate accertate alla chiusura dell'esercizio 2019, assomma a € 12.967.170.025,03, di cui € 9.701.091.521,03 riscosse e € 3.266.078.503,40 da riscuotere.

La Sezione evidenzia che gli accertamenti dell'esercizio 2019 delle entrate totali della gestione di competenza registrano una lieve ripresa rispetto all'esercizio 2018 (€ 12.688.168.676,27) ma risultano ancora in calo rispetto all'importo complessivo di € 13.269.310.356,32 accertato nell'esercizio 2017, mentre calano di circa 165 milioni di euro le riscossioni in conto competenza con una conseguente crescita dei residui attivi generati nella competenza 2019.

La tabella successiva espone, per ciascun titolo dell'entrata, gli accertamenti finali registrati a consuntivo, mentre il grafico riassume l'incidenza percentuale di ciascuna componente di entrata e mette in luce la notevole consistenza delle entrate correnti e dei trasferimenti correnti (in linea rispetto all'esercizio precedente), che insieme incidono per circa due terzi dell'intera disponibilità finanziaria registrata a fine esercizio.

Tabella 5.1 - Accertamenti di entrata nell'esercizio 2019

DESCRIZIONE VOCI	IMPORTI	VALORI IN %
TITOLO 1 (Entrate correnti di natuta tributaria, contributiva e perequativa)	7.020.372.945,58	54,14%
TITOLO 2 (Trasferimenti correnti)	2.786.638.104,78	21,49%
TITOLO 3 (Entrate extratributarie)	70.714.029,26	0,55%
TITOLO 4 (Entrate in conto capitale	1.460.364.165,46	11,26%
TITOLO 5 (Entrate da riduzione attività finanziarie)	590.288.575,36	4,55%
TITOLO 6 (Accensione prestiti)	10.000.050,00	0,08%
TITOLO 7 (Anticipazioni da istituto tesoriere/cassiere)	0,00	0,00%
TITOLO 9 (Entrate per conto terzi e partite di giro)	1.028.792.154,59	7,93%
TOTALE ENTRATE ACCERTATE NELL'ESERCIZIO 2019	**12.967.170.025,03**	**100,00%**

Fonte: Rielaborazione della Sezione dei dati relativi al d.d.l. n. 82/2020
(Valori al centesimo di euro)

Grafico 5.1 - Suddivisione percentuale degli accertamenti in entrata nell'esercizio 2019

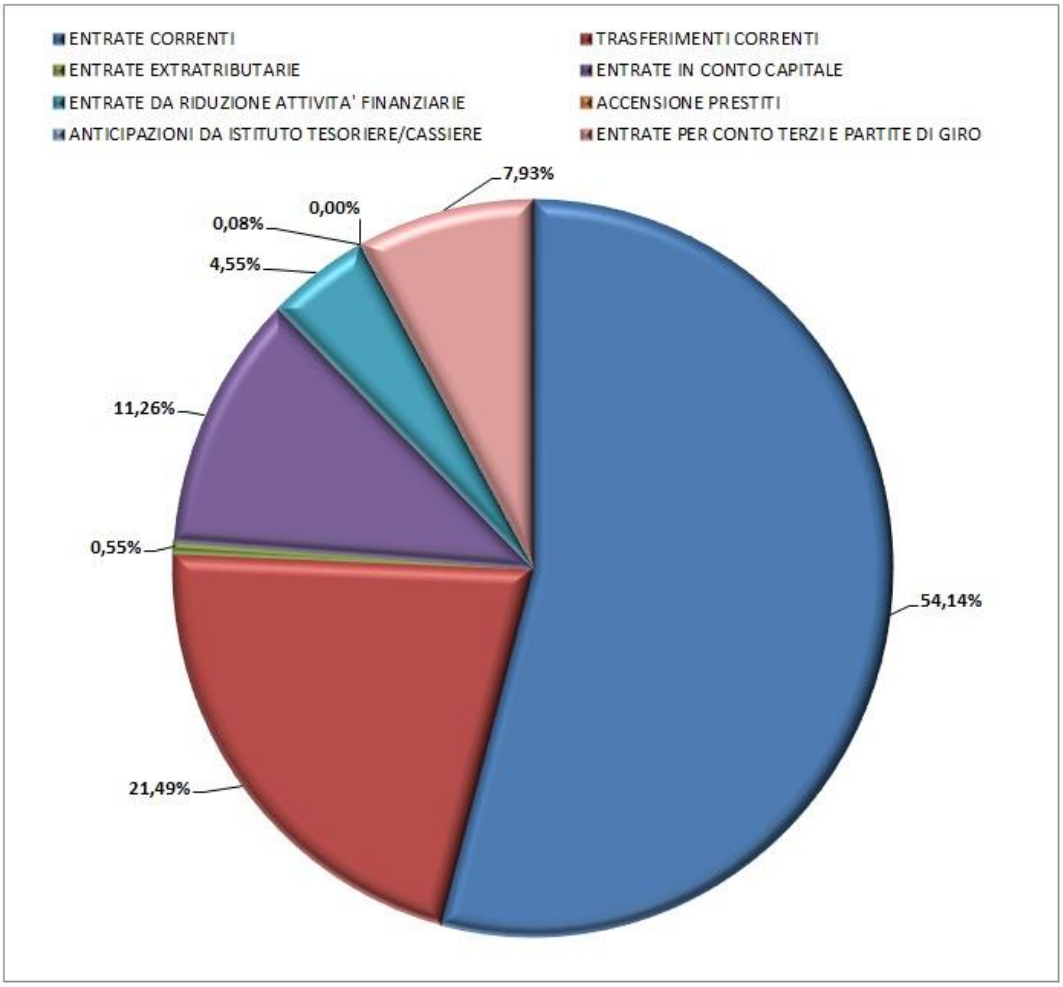

Fonte: Sezione regionale di controllo per la Puglia della Corte dei conti

Per le entrate di natura tributaria, che rappresentano più del 50% dell'intera disponibilità del bilancio regionale, è stata effettuata una suddivisione tra i maggiori gettiti acquisiti e una comparazione tra questi dati e i valori del passato esercizio al fine di verificarne gli andamenti evolutivi.

I risultati sono esposti nella successiva tabella.

Tabella 5.2 - Comparazione delle entrate regionali al titolo 1 nell'ultimo biennio

DETTAGLIO VOCI DI ENTRATA	ACCERTAMENTI 2018 (A)	ACCERTAMENTI 2019 (B)	VARIAZIONI ASSOLUTE (C=B-A)	VAR. %
GETTITO IRAP	1.200.996.833,88	1.210.552.892,71	9.556.058,83	0,80%
GETTITO ADDIZIONALE IRPEF	497.562.646,00	514.675.277,63	17.112.631,63	3,44%
COMPARTECIPAZIONE ALL'IVA	4.307.070.611,00	4.388.790.271,00	81.719.660,00	1,90%
TASSA AUTOMOBILISTICA REGIONALE	422.387.729,16	462.183.339,09	39.795.609,93	9,42%
ADDIZIONALE REGIONALE ACCISA GAS NATURALE	33.100.331,32	26.678.306,02	-6.422.025,30	-19,40%
TRIBUTO SPECIALE PER IL DEPOSITO IN DISCARICA DEI RIFIUTI SOLIDI	21.934.341,33	17.733.167,02	-4.201.174,31	-19,15%
TASSE SULLE CONCESSIONI REGIONALI	1.887.513,77	1.627.016,78	-260.496,99	-13,80%
TASSE SULLE CONCESSIONI VENATORIE	2.000.000,00	1.589.277,22	-410.722,78	-20,54%
IMPOSTE SULLE CONCESSIONI DI BENI DEL DEMANIO E DEL PATRIMONIO	978.736,35	900.290,31	-78.446,04	-8,02%
TRASPORTO PUBBLICO LOCALE E ACCISA SULLA BENZINA E SUL GASOLIO	399.352.604,62	395.454.267,46	-3.898.337,16	-0,98%
ALTRE ENTRATE DI NATURA TRIBUTARIA	246.371,30	188.840,34	-57.530,96	-23,35%
TOTALE TITOLO 1 DELLE ENTRATE	**6.887.517.718,73**	**7.020.372.945,58**	132.855.226,85	**1,93%**

Fonte: Rielaborazione della Sezione dei dati indicati nella nota n. 4279/2019 e n. 2781/2020
(Valori al centesimo di euro)

Come gli ultimi esercizi, il gettito delle entrate regionali si è complessivamente mantenuto pressoché stabile nel tempo (+ 1,93% del 2019 sul 2018 e -0,66% del 2018 sul 2017) così come le due maggiori entrate tributarie «Gettito IRAP» e «Compartecipazione all'IVA».

Invece, rispetto all'esercizio 2018, calano di circa un quinto le voci relative a: «Addizionale regionale accisa gas naturale», «Tributo speciale per il deposito in discarica dei rifiuti solidi», «Tasse sulle concessioni venatorie» e «Altre entrate di natura tributaria».

La relazione dell'Assessorato al bilancio al disegno di legge al rendiconto 2019 sulle entrate regionali di natura tributaria precisa, che:

«L'articolo 1, comma 1, lettera b), della legge regionale 28 marzo 2019, n, 10 ha disposto integrazioni all'articolo 3 della legge regionale 4 dicembre 2003 n. 25 (disposizioni di carattere tributario) aggiungendo il comma 1-*bis* che prevede, a decorrere dal 1 gennaio 2019, previa richiesta del contribuente, il rimborso o la compensazione su una nuova targa di quota parte del pagamento effettuato su un veicolo che sia stato oggetto di furto debitamente documentato. Il rimborso, o la compensazione, viene riconosciuto nella misura proporzionale ai mesi interi successivi al mancato godimento del bene, purché il periodo non sia inferiore a tre mesi. In caso di compensazione occorre che il contribuente proceda, entro sei mesi dalla data della perdita di possesso per furto, a nuova immatricolazione in sostituzione del veicolo sottratto. Il diritto di godimento del rimborso o della compensazione è subordinato all'avvenuta trascrizione dell'evento presso il Pubblico Registro Automobilistico.

L'articolo 5, comma 5, della legge regionale 23 luglio 2019, n, 34 (norme in materia dì promozione dell'utilizzo di idrogeno e disposizioni concernenti il rinnovo degli impianti esistenti dì produzione di energia elettrica da fonte eolica e per conversione fotovoltaica della fonte solare e disposizioni urgenti in materi edilizia) ha disposto che, al fine di incentivare il rinnovo del parco autoveicoli pubblico e privato, sono esentati dal pagamento della tassa automobilistica regionale per il primo periodo fisso e le successive cinque annualità, i veicoli alimentati ad idrogeno immatricolati per la prima volta dal 1 gennaio 2018. Al termine del periodo di esenzione l'importo della tassa automobilistica regionale è ridotta ad un quarto.

Con particolare riguardo all'IRAP e all'Addizionale regionale all'IRPEF le aliquote vigenti anche per l'anno 2019 sono quelle già stabilite con legge regionale 29 dicembre 2015, n. 40 qui di seguito sintetizzate: maggiorazione dell'aliquota IRAP nella misura di +0,92%; aliquote dell'addizionale regionale all'IRPEF: 0,1% peri redditi fino a 15.000,00 euro; 0,2% per i redditi

fino a 28.000,00 euro; 0,48% per i redditi fino a 55.000,00 euro; 0,49% per redditi fino a 75.000,00 euro; 0,50 per i redditi superiori a 75.000,00 euro; maggiorazione alle detrazioni previste dall'articolo 12, comma 1, lettera c) del decreto del Presidente della Repubblica 22 dicembre 1986, n. 917 nella misura di 20 euro per i contribuenti con più di tre figli a carico, per ciascun figlio, a partire dal primo, cui si aggiungono 375 euro per ogni figlio con diversa abilità ai sensi dell'articolo 3 della legge 5 febbraio 1992, n. 104.»

Infine, come di consueto, si riporta il confronto tra le previsioni finali di bilancio e i relativi accertamenti a consuntivo degli ultimi due esercizi per ogni titolo di entrata.

I risultati vengono esposti nel prospetto successivo.

Tabella 5.3 - Scostamento tra previsioni e realizzazioni, in termini di entrate, nell'ultimo biennio

ENTRATE	2018	2019	VARIAZIONE %
TITOLO 1			
Stanziamenti finali	6.897.383.850,10	7.052.888.981,90	2,25%
Accertamenti	6.887.517.718,73	7.020.372.945,58	1,93%
Maggiori/Minori entrate	-9.866.131,37	-32.516.036,32	229,57%
Riscossioni complessive (comp.+ res.)	6.660.068.530,13	6.821.180.456,58	2,42%
Residui di competenza	566.960.944,82	577.153.396,71	1,80%
TITOLO 2			
Stanziamenti finali	2.953.400.800,43	3.028.875.148,53	2,56%
Accertamenti	2.766.205.382,93	2.786.638.104,78	0,74%
Maggiori/Minori entrate	-187.195.417,50	-242.237.043,75	29,40%
Riscossioni complessive (comp.+ res.)	2.750.517.105,87	3.284.466.846,42	19,41%
Residui di competenza	966.603.252,05	1.269.846.193,47	31,37%
TITOLO 3			
Stanziamenti finali	128.482.138,41	152.166.579,02	18,43%
Accertamenti	105.048.320,79	70.714.029,26	-32,68%
Maggiori/Minori entrate	-23.433.817,62	-81.452.549,76	247,59%
Riscossioni complessive (comp.+ res.)	79.314.781,26	40.603.386,72	-48,81%
Residui di competenza	39.076.242,64	38.144.740,62	-2,38%
TITOLO 4			
Stanziamenti finali	1.878.754.239,09	2.856.020.993,50	52,02%
Accertamenti	1.309.402.087,92	1.460.364.165,46	11,53%
Maggiori/Minori entrate	-569.352.151,17	-1.395.656.828,04	145,13%
Riscossioni complessive (comp.+ res.)	502.111.469,21	752.743.861,12	49,92%
Residui di competenza	1.028.617.906,47	1.358.464.696,10	32,07%

TITOLO 5			
Stanziamenti finali	1.704.064.585,82	860.223.761,78	-49,52%
Accertamenti	653.535.302,05	590.288.575,36	-9,68%
Maggiori/Minori entrate	-1.050.529.283,77	-269.935.186,42	-74,30%
Riscossioni complessive (comp.+ res.)	441.838.459,70	789.558.727,50	78,70%
Residui di competenza	217.483.999,16	17.789.573,08	-91,82%
TITOLO 6			
Stanziamenti finali	35.686.898,43	73.989.214,18	107,33%
Accertamenti	9.587.749,34	10.000.050,00	4,30%
Maggiori/Minori entrate	-26.099.149,09	-63.989.164,18	145,18%
Riscossioni complessive (comp.+ res.)	10.515.621,68	10.000.000,00	-4,90%
Residui di competenza	0,00	50,00	
TITOLO 7			
Stanziamenti finali	0,00	0,00	
Accertamenti	0,00	0,00	
Maggiori/Minori entrate	0,00	0,00	
Riscossioni complessive (comp.+ res.)	0,00	0,00	
Residui di competenza	0,00	0,00	
TITOLO 9			
Stanziamenti finali	2.946.615.000,00	1.340.064.566,86	-54,52%
Accertamenti	956.872.114,51	1.028.792.154,59	7,52%
Maggiori/Minori entrate	-1.989.742.885,49	-311.272.412,27	-84,36%
Riscossioni complessive (comp.+ res.)	958.908.888,64	1.026.789.619,62	7,08%
Residui di competenza	2.743.560,66	4.679.853,42	70,58%
TOTALE ENTRATE			
Stanziamenti finali [1]	**16.544.387.512,28**	**15.364.229.245,77**	**-7,13%**
Accertamenti	**12.688.168.676,27**	**12.967.170.025,03**	**2,20%**
Maggiori/Minori entrate	**-3.856.218.836,01**	**-2.397.059.220,74**	**-37,84%**
Riscossioni complessive (comp.+ res.)	**11.403.274.856,49**	**12.725.342.897,96**	**11,59%**
Residui di competenza	**2.821.485.905,80**	**3.266.078.503,40**	**15,76%**

Fonte: Rielaborazione della Sezione dei dati allegati ai d.d.l. n. 62/2019 e n. 82/2020
(Valori al centesimo di euro)

[1] Ovviamente le previsioni finali di entrata fanno riferimento alle sole entrate previste in conto competenza 2019 e non contengono l'ammontare del risultato di amministrazione dell'esercizio precedente. In tal modo può effettuarsi un confronto omogeneo con i soli dati relativi alle somme finali in conto competenza 2019 accertate.

Diversamente dall'esercizio precedente, l'esercizio 2019 evidenzia un miglioramento sia in termini di accertamenti complessivi rispetto all'esercizio 2018 (+2,20%) sia in termini di realizzazione delle entrate previste.

Infatti, a fronte di entrate previste pari a € 15.364.229.245,77, sono stati accertati € 12.967.170.025,03 con una percentuale di assunzione di obbligazioni giuridiche esigibili

nell'esercizio pari all'84,40% e quindi con un deciso incremento sia rispetto all'esercizio 2018 (76,69%) che rispetto agli esercizi 2017 (67,64%) e 2016 (61,20%).

È importante che il *trend* di realizzazione delle entrate accertate su quelle previste si mantenga costantemente su alti livelli sia al fine di assicurare maggiori entrate nel tempo, sia al fine di migliorare la fase di programmazione per renderla maggiormente in linea con le esigenze gestionali previste.

Il confronto tra riscossioni complessive e residui attivi di competenza mostra un miglioramento delle riscossioni in conto residui e un peggioramento di quelle in conto competenza atteso che, a fronte dell'aumento dell'11,59% delle entrate complessivamente riscosse, i residui formatisi nella sola competenza 2019 sono cresciuti del 15,76% rispetto all'esercizio 2018 e pertanto i miglioramenti in termini di riscossioni devono imputarsi a maggiori riscossioni effettuate sui residui generati i passati esercizi.

Va anche rilevato positivamente la mancanza di scostamenti anomali tra un esercizio e l'altro, come invece registrato lo scorso esercizio, mentre si registra la riduzione, tra l'esercizio 2019 e il 2018 del 32,68% delle entrate accertate al titolo 3.

Con nota n. 4490 del 30 settembre 2020, l'Ente ha precisato che: «*lo scostamento è correlato al dato delle entrate da rimborsi, recuperi e restituzioni, che nell'esercizio precedente quello oggetto di parifica ha registrato quasi 48 milioni in più rispetto al 2019. Al contempo, si evidenzia che nel 2019 le entrate relative ad altri redditi da capitale sono passate da poco meno di un milione di euro a circa 12 milioni. Pertanto, la differenza relativa al totale del Titolo III delle entrate tra i due esercizi, pari a circa 35 milioni, è spiegata dall'andamento discordante delle due poste in argomento*».

6 LA GESTIONE DELLA SPESA

6.1 La disciplina della gestione della spesa

Con l'armonizzazione contabile, in relazione alle spese, si precisa che nel bilancio delle Regioni, le spese sono suddivise in: missioni, che rappresentano le funzioni principali e gli obiettivi strategici perseguiti dalle regioni, utilizzando risorse finanziarie, umane e strumentali ad esse destinate; programmi, che rappresentano gli aggregati omogenei di attività volte a perseguire gli obiettivi definiti nell'ambito delle missioni, ai fini dell'approvazione in termini di unità di voto.

Ai fini della gestione, i programmi sono ripartiti in macroaggregati, capitoli ed eventualmente in articoli.

La Giunta, contestualmente alla proposta di bilancio, trasmette, a fini conoscitivi, la proposta di articolazione dei programmi in macroaggregati (art. 45 del d.lgs. n. 118/2011).

6.2 Le spese impegnate e pagate nell'esercizio 2019

Nell'esercizio 2019, l'ammontare complessivo delle spese impegnate dalla Regione Puglia, secondo le risultanze desumibili dal disegno di legge al rendiconto 2019, risulta di € 13.226.497.441,74 di cui € 9.586.814.708,14 pagati e € 3.639.682.733,60 ancora da pagare.

Nell'esercizio 2019 gli impegni di spesa si sono accresciuti della somma pari a € 857.802.821,36 rispetto agli impegni di spesa 2018 registrati in € 12.368.694.620,38.

Come osservato in precedenza[46], il risultato negativo della gestione di competenza, in termini di soli accertamenti ed impegni, pari a € 259.327.416,71, non è rappresentativo in quanto occorre considerare anche il saldo contabile dei fondi pluriennali vincolati complessivi che determina un reale risultato di gestione di competenza pari a più € 53.737.681,03.

La suddivisione della spesa per titoli viene evidenziata nella tabella successiva.

[46] Cfr. paragrafo n. 4.2: Il risultato della gestione di competenza.

Tabella 6.1 - Impegni di spesa nell'esercizio 2019

DESCRIZIONE VOCI	IMPORTI	VALORI IN %
TITOLO 1 (Spese correnti)	9.444.387.332,61	71,41%
TITOLO 2 (Spese in conto capitale)	2.109.410.419,91	15,95%
TITOLO 3 (Spese per incremento attività finanziarie)	573.165.706,80	4,33%
TITOLO 4 (Rimborso di prestiti)	70.741.827,83	0,53%
TITOLO 5 (Chiusura anticipazioni ricevute da tesoriere/cassiere)	0,00	0,00%
TITOLO 7 (Uscite per conto terzi e partite di giro)	1.028.792.154,59	7,78%
TOTALE SPESE IMPEGNATE NELL'ESERCIZIO 2019	**13.226.497.441,74**	**100,00%**

Fonte: Rielaborazione della Sezione dei dati relativi al d.d.l. n. 82/2020
(Valori al centesimo di euro)

Il prospetto riporta la spesa regionale impegnata nell'esercizio 2019 secondo le risultanze dell'art. 4 del disegno di legge al rendiconto n. 82/2020, approvato dalla Giunta regionale in data 30 giugno 2020.

Il grafico successivo evidenzia visivamente l'incidenza percentuale di ciascuna componente di spesa suddivisa in tutte le sue articolazioni in relazione al titolo impegnato.

Si evince che la spesa corrente regionale assorbe il 71,41% di tutta la spesa complessivamente impegnata, in calo rispetto all'esercizio precedente (74,07%) ed in linea con i valori consuntivati negli esercizi 2017 e 2016 (70%) ma ancora lontano dai valori fatti registrare nel 2015 (63%) e nel 2014 (60%).

Aumenta, invece, sia l'incidenza della spesa in conto capitale (13,93% nel 2018) sia di quella per incremento delle attività finanziarie (3,68% nel 2018).

Si raccomanda all'ente di proseguire sul *trend* realizzato nell'esercizio 2019, al fine di ripartire meglio la spesa rendendola sempre più produttiva, incrementando la spesa d'investimento e quella sulle attività finanziarie e riducendo la spesa di consumo.

Grafico 6.1 - Suddivisione percentuale degli impegni di spesa nell'esercizio 2019

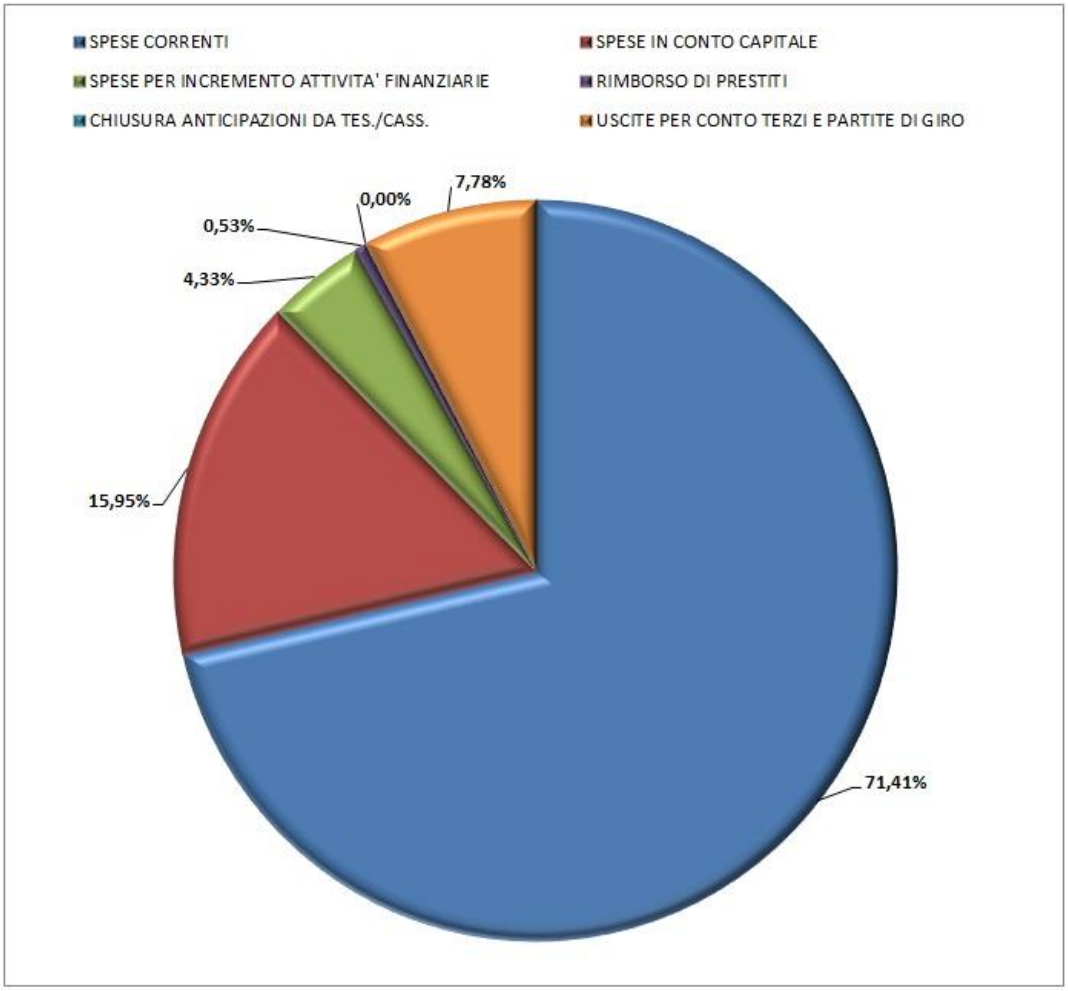

Fonte: Sezione regionale di controllo per la Puglia della Corte dei conti

Anche la tabella seguente, come quella costruita per le entrate, effettua un confronto tra la spesa dell'annualità 2019 con quella dell'annualità precedente.

Nell'esercizio 2019 la realizzazione degli impegni è stata di circa l'80% rispetto agli stanziamenti finali previsti.

La conferma di un miglior bilanciamento della spesa nell'ambito delle sue componenti si evidenzia anche da questo prospetto atteso che la crescita della spesa corrente, nell'esercizio 2019 rispetto all'esercizio 2018, è stata pari al 3,09% (il 2018 sul 2017 aveva visto una crescita dell'1,63%), mentre la spesa in conto capitale del 2019 è stata maggiore del 22,44% rispetto a quella del 2018 (il 2018 sul 2017, invece, per questa spesa registrava una riduzione del 30,44%).

A ciò deve ricordarsi che nel 2019 la spesa complessiva è cresciuta più degli accertamenti di entrata per effetto dell'utilizzo dei fondi pluriennali vincolati, notoriamente accantonati più per spesa d'investimenti che non per spesa corrente.

Tabella 6.2 - Scostamento tra previsioni e realizzazioni, in termini di uscite, nell'ultimo biennio

SPESE	2018	2019	VARIAZIONE %
TITOLO 1			
Stanziamenti finali	9.752.610.829,39	10.056.852.319,24	3,12%
Impegni	9.161.412.306,27	9.444.387.332,61	3,09%
FPV	62.624.436,13	8.563.905,75	-86,32%
Economie	528.574.086,99	603.901.080,88	14,25%
Pagamenti complessivi (comp.+ res.)	8.982.118.554,22	8.937.459.634,90	-0,50%
Residui di competenza	781.581.348,44	1.071.532.828,79	37,10%
TITOLO 2			
Stanziamenti finali	3.040.400.208,31	3.768.801.261,94	23,96%
Impegni	1.722.843.454,05	2.109.410.419,91	22,44%
FPV	412.825.399,79	153.820.832,43	-62,74%
Economie	904.731.354,47	1.505.570.009,60	66,41%
Pagamenti complessivi (comp.+ res.)	1.145.578.485,77	1.077.278.566,11	-5,96%
Residui di competenza	1.108.976.116,86	1.659.229.724,49	49,62%
TITOLO 3			
Stanziamenti finali	1.520.714.585,82	829.658.314,12	-45,44%
Impegni	454.619.866,14	573.165.706,80	26,08%
FPV	0,00	0,00	
Economie	1.066.094.719,68	256.492.607,32	-75,94%
Pagamenti complessivi (comp.+ res.)	450.930.035,75	572.831.590,60	27,03%

Residui di competenza	3.689.830,39	1.568.279,22	-57,50%
TITOLO 4			
Stanziamenti finali	534.660.986,10	516.147.007,87	-3,46%
Impegni	72.946.879,41	70.741.827,83	-3,02%
Economie	461.714.106,69	445.405.180,04	-3,53%
Pagamenti complessivi (comp.+ res.)	72.946.879,41	70.741.827,83	-3,02%
Residui di competenza	0,00	0,00	
TITOLO 5			
Stanziamenti finali	0,00	0,00	
Impegni	0,00	0,00	
Economie	0,00	0,00	
Pagamenti complessivi (comp.+ res.)	0,00	0,00	
Residui di competenza	0,00	0,00	
TITOLO 7			
Stanziamenti finali	2.946.615.000,00	1.340.064.566,86	-54,52%
Impegni	956.872.114,51	1.028.792.154,59	7,52%
Economie	1.989.742.885,49	311.272.412,27	-84,36%
Pagamenti complessivi (comp.+ res.)	867.893.711,24	1.319.406.384,02	52,02%
Residui di competenza	814.148.043,62	907.351.901,10	11,45%
TOTALE USCITE			
Stanziamenti finali	**17.795.001.609,62**	**16.511.523.470,03**	**-7,21%**
Impegni	**12.368.694.620,38**	**13.226.497.441,74**	**6,94%**
Economie	**4.950.857.153,32**	**3.122.641.290,11**	**-36,93%**
Pagamenti complessivi (comp.+ res.)	**11.519.467.666,39**	**11.977.718.003,46**	**3,98%**
Residui di competenza	**2.708.395.339,31**	**3.639.682.733,60**	**34,39%**

Fonte: Rielaborazione della Sezione dei dati allegati ai d.d.l. n. 62/2019 e n. 82/2020
(Valori al centesimo di euro)

Infine, si espone l'ultima tabella che mostra, nel dettaglio, tutte le uscite realizzate nell'esercizio 2019 dalla Regione Puglia non solo suddivise per titoli ma anche per macroaggregati di spesa da cui poter evincere le voci che hanno comportato una maggiore spesa finanziaria.

Tra le voci più consistenti, come nell'esercizio 2018, ci sono i trasferimenti correnti e i contributi agli investimenti, che incidono sulla spesa corrente per € 8.697.555.197,90 assorbendone circa il 92%; mentre aumentano gli impegni relativi alle «Uscite per conto terzi e partite di giro», che si attestano in € 1.028.792.154,59; invece nel 2018 (€ 956.872.114,51) si erano ridotte rispetto all'esercizio 2017 (€ 1.222.689.350,01).

Tabella 6.3 - Riepilogo spese dell'esercizio 2019 per titoli e macroaggregati

TITOLI E MACROAGGREGATI DI SPESA	TOTALE STANZIAMENTI DI COMPETENZA A BILANCIO DI PREVISIONE 2019 (1)	IMPEGNI DI COMPETENZA 2019		PAGAMENTI IN CONTO COMPETENZA 2019	PAGAMENTI IN CONTO RESIDUI 2019
		TOTALI	*di cui non ricorrenti*		
101 Redditi da lavoro dipendente	178.584.641,39	165.399.085,69	*9.907.118,57*	139.700.839,59	10.095.204,25
102 Imposte e tasse a carico dell'ente	16.445.518,02	12.506.756,37	*1.850.484,11*	9.799.836,74	1.094.063,13
103 Acquisto di beni e servizi	501.733.501,27	499.165.870,36	*11.726.070,52*	355.097.149,75	105.629.835,29
104 Trasferimenti correnti	8.657.670.284,42	8.697.555.197,90	*138.249.850,84*	7.812.863.892,51	447.045.234,29
105 Trasferimenti di tributi (solo per le regioni)	0,00	0,00	*0,00*	0,00	0,00
106 Fondi perequativi (solo per le regioni)	0,00	0,00	*0,00*	0,00	0,00
107 Interessi passivi	44.362.177,70	43.679.537,25	*0,00*	43.679.537,25	0,00
108 Altre spese per redditi da capitale	0,00	0,00	*0,00*	0,00	0,00
109 Rimborsi e poste correttive delle entrate	16.100.000,00	20.034.031,52	*280.246,12*	6.079.544,31	229.271,10
110 Altre spese correnti	300.814.297,94	6.046.853,52	*5.273.829,82*	5.633.703,67	511.523,02
100 TOTALE TITOLO 1 - Spese correnti	**9.715.710.420,74**	**9.444.387.332,61**	***167.287.599,98***	**8.372.854.503,82**	**564.605.131,08**
201 Tributi in conto capitale a carico dell'ente	0,00	0,00	*0,00*	0,00	0,00
202 Investimenti fissi lordi e acquisto di terreni	54.714.862,96	46.128.774,59	*24.607.733,92*	27.223.280,01	28.339.476,12
203 Contributi agli investimenti	1.695.917.758,25	2.010.384.592,79	*123.732.597,01*	418.616.175,90	569.066.303,54
204 Altri trasferimenti in conto capitale	14.924.157,72	52.897.052,53	*41.896.088,58*	4.341.239,51	29.692.091,03
205 Altre spese in conto capitale	19.110.832,94	0,00	*0,00*	0,00	0,00
200 TOTALE TITOLO 2 - Spese in conto capitale	**1.784.667.611,87**	**2.109.410.419,91**	***190.236.419,51***	**450.180.695,42**	**627.097.870,69**
301 Acquisizioni di attività finanziarie	8.374.382,73	6.055.046,12	*6.055.046,12*	6.055.046,12	0,00
302 Concessione crediti di breve termine	3.200.000,00	1.684.326,53	*0,00*	216.047,31	1.234.163,02
303 Concessione crediti di medio-lungo termine	801.101,65	100.000,00	*100.000,00*	0,00	0,00
304 Altre spese per incremento di attività finanziarie	1.500.100.000,00	565.326.334,15	*0,00*	565.326.334,15	0,00
300 TOTALE TITOLO 3 - Spese per incremento di attività finanziarie	**1.512.475.484,38**	**573.165.706,80**	***6.155.046,12***	**571.597.427,58**	**1.234.163,02**

401	Rimborso di titoli obbligazionari	0,00	0,00	*0,00*		
402	Rimborso prestiti a breve termine	0,00	0,00	*0,00*		
403	Rimborso mutui e altri finanziamenti a medio-lungo termine	73.769.217,66	70.741.827,83	*0,00*	70.741.827,83	0,00
404	Rimborso di altre forme di indebitamento	442.377.790,21	0,00	*0,00*		
405	Fondi per rimborso prestiti		0,00	*0,00*		
400	**TOTALE TITOLO 4 - Rimborso di prestiti**	**516.147.007,87**	**70.741.827,83**	***0,00***	**70.741.827,83**	**0,00**
501	Chiusura annticipazioni ricevute da istituto tesoriere/cassiere	0,00	0,00	*0,00*	0,00	0,00
500	**TOTALE TITOLO 5 - Chiusura anticip. ricev. da istituto tesor./cass.**	**0,00**	**0,00**	***0,00***	**0,00**	**0,00**
701	Uscite per partite di giro	**2.851.865.000,00**	1.017.001.930,93	*28.052,36*	112.273.953,36	1.184.554.624,07
702	Uscite per conto terzi	63.770.000,00	11.790.223,66	*3.812.302,03*	9.166.300,13	13.411.506,46
700	**TOTALE TITOLO 7 - Uscite per conto di terzi e partite di giro**	**2.915.635.000,00**	**1.028.792.154,59**	***3.840.354,39***	**121.440.253,49**	**1.197.966.130,53**
	TOTALE	**16.444.635.524,86**	**13.226.497.441,74**	**367.519.420,00**	**9.586.814.708,14**	**2.390.903.295,32**

Fonte: Rielaborazione della Sezione dei dati forniti con nota n. 2467/2020 e dei dati esposti negli allegati alla l.r. n. 68/2018 e negli allegati al d.d.l. n. 82/2020
(Valori al centesimo di euro)

(1) Questi valori fanno riferimento agli stanziamenti originari del bilancio di previsione dell'esercizio 2019.

7 LA SPESA SANITARIA

7.1 La gestione del Servizio sanitario regionale

In considerazione dell'importanza e della rilevanza del comparto sanità sul bilancio regionale, nonché dell'impatto che i servizi sanitari hanno sulle risorse pubbliche da un lato, e sul benessere della collettività dall'altro, appare di particolare importanza poter quantificare e delimitare in maniera completa i costi sostenuti annualmente per la spesa sanitaria e sociale.

Come noto, secondo quanto previsto dall'art. 20 del d.lgs. 23 giugno 2011, n. 118, le regioni devono garantire un'esatta perimetrazione delle entrate e delle uscite relative al finanziamento del proprio Servizio sanitario regionale e, anche al fine di garantire effettività al finanziamento dei livelli di assistenza sanitaria, devono:

a) accertare ed impegnare nel corso dell'esercizio l'intero importo corrispondente al finanziamento sanitario corrente, ivi compresa la quota premiale condizionata alla verifica degli adempimenti regionali, le quote di finanziamento sanitario vincolate o finalizzate, nonché gli importi delle manovre fiscali regionali destinate, nell'esercizio di competenza, al finanziamento del fabbisogno sanitario regionale *standard*, come stimati dal competente Dipartimento delle finanze. Ove si verifichi la perdita definitiva di quote di finanziamento condizionate alla verifica di adempimenti regionali, ai sensi della legislazione vigente, ovvero un minore importo effettivo delle risorse derivanti dalla manovra fiscale regionale che finanzia l'esercizio, detti eventi sono registrati come cancellazione dei residui attivi nell'esercizio nel quale la perdita si determina definitivamente;

b) accertare ed impegnare nel corso dell'esercizio l'intero importo corrispondente al finanziamento regionale del disavanzo sanitario pregresso.

In particolare, la Regione Puglia ha optato, ai sensi dell'art. 22 del d.lgs. n. 118/2011, per la gestione in maniera accentrata di una quota delle risorse destinate al servizio sanitario

regionale mediante l'istituzione della Gestione sanitaria accentrata (GSA), incardinata nell'Area Politiche per la Promozione della Salute delle Persone e delle Pari Opportunità.
La Gestione sanitaria accentrata è dotata di un proprio bilancio e la Regione ha nominato il terzo certificatore, che ne accerta la riconciliazione con il bilancio regionale.

7.2 Il Piano di rientro sanitario

Nel 2010, a causa del mancato rispetto del Patto di stabilità negli anni 2006 e 2008, e, per il solo 2008, dell'eccezione sollevata al Tavolo di verifica in merito all'assistenza domiciliare e residenziale, la Regione Puglia ha richiesto la sottoscrizione di un piano di rientro, ai sensi dell'art. 1, comma 180, della l. n. 311/2004 e del comma 97, art. 2, della l. n. 191/2009, per la riattribuzione dei finanziamenti ancora trattenuti per le annualità 2006 e 2008.
Nel novembre del 2012, in relazione alle criticità in essere e al fine di consolidare e rendere effettivamente strutturali gli interventi previsti nel Piano di rientro, il Tavolo tecnico per la verifica degli adempimenti regionali con il Comitato permanente per la verifica dei livelli essenziali di assistenza ha chiesto alla Regione di redigere e adottare il Programma operativo per gli anni 2013-2015 (così come il Piemonte e la Sicilia), ai sensi dell'art. 15, comma 20, del d.l. n. 95/2012, convertito con modificazioni dalla l. n. 135/2012.
Nel mese di novembre 2015, quindi, nella sessione del Tavolo adempimenti regionali e del Comitato verifica LEA, è stato rilevato il mancato raggiungimento di alcuni obiettivi del precedente Programma operativo 2013-2015 e una situazione di strutturale squilibrio economico-finanziario del sistema sanitario regionale, dovuta in massima parte all'incidenza della spesa farmaceutica, accentuata anche dai costi per i farmaci innovativi.
Secondo quanto riportato nel Programma operativo allegato alla d.g.r. n. 129 del 6 febbraio 2018, il risultato del 2015 avrebbe risentito di diverse variabili:

- l'introduzione di un nuovo farmaco per la cura definitiva della epatite C;
- la riduzione del fondo sanitario tra ordinario e vincolato;
- l'incidenza della rettifica di contributi in conto esercizio per la destinazione a investimenti (minori ricavi) per circa 70 milioni di euro;
- iscrizione straordinaria delle somme di *payback* farmaceutico (113 milioni di euro) ex d.l. n. 179/2015 poi confluito nell'articolo 1, co. 702 e 703, della legge n. 208/15.

Il risultato finale 2015 presentava quindi un disavanzo di 54 milioni di euro, coperti con il contributo regionale di 60 milioni di euro previsto con la l.r. n. 35/2015, per integrare le risorse necessarie per l'acquisto dei farmaci per la cura dell'epatite C.

Pertanto nel 2016, in considerazione dell'urgenza di trovare soluzione sul disavanzo economico-finanziario registrato a rendiconto 2015 e delle inadempienze riscontrate dal Tavolo tecnico per la verifica degli adempimenti regionali con il Comitato permanente per la verifica dei livelli essenziali di assistenza, la Regione Puglia ha formalizzato di volersi avvalere nuovamente dell'art. 15, comma 20, del d.l. n. 95/2012, convertito con modificazioni dalla l. n. 135/2012, con un Programma operativo 2016-2018.

Gli obiettivi operativi, per come formulati a seguito delle prescrizioni emerse dalla verifica, hanno riguardato:

- la riorganizzazione della rete ospedaliera e della emergenza-urgenza;
- la rivisitazione delle reti di specialità;
- il percorso nascita;
- il potenziamento dell'attività di prevenzione, con particolare riferimento agli *screening* oncologici e alle malattie rare;
- gli interventi sulla rete laboratoristica e sulla rete territoriale;
- i protocolli di intesa con le università;
- l'equilibrio economico;
- i tempi di pagamento dei fornitori.

In considerazione dei tempi necessari per l'iter di verifica, le azioni in materia di attuazione del Programma operativo 2016-2018, così come modificate a seguito dei rilievi formulati dal Tavolo tecnico e dal Comitato permanente, sono state approvate solo con la citata d.g.r. n. 129 del 6 febbraio 2018.

Nel Tavolo di verifica sullo stato di attuazione dello stesso programma operativo, verifica sui risultati raggiunti effettuata nel mese di novembre 2018, emergevano alcune criticità che necessitavano degli approfondimenti e/o l'adozione di ulteriori misure da parte della Regione, per come descritte dettagliatamente nella relazione allegata al Giudizio di parificazione del rendiconto 2018.

Veniva rilevato che a partire dal modello CE relativo al II trimestre 2018, tenuto conto di alcune rettifiche, si stimava il profilarsi di un disavanzo di circa 124 mln di euro e che la Regione non avesse previsto coperture LEA.

I Tavoli invitavano, quindi, la Regione ad adottare le misure di contenimento della dinamica della spesa e a predisporre con urgenza le necessarie coperture per far fronte al disavanzo che si stava prospettando, richiamando la stessa all'obbligo di garantire l'equilibrio di gestione in corso d'anno e a valutare l'opportunità di richiedere la prosecuzione dei programmi operativi ai sensi dell'art. 15, comma 20, del d.l. n. 95/12, convertito con modificazioni dalla l. n. 135/2012.

Sempre in occasione del Giudizio di parificazione del rendiconto 2018, la Regione evidenziava che, diversamente da quanto stimato al Tavolo tecnico di fine anno, il IV trimestre 2018 presentava un disavanzo di 56,412 mln di euro. Con il trasferimento delle risorse per 50 milioni di euro, disposto nel bilancio 2019 della Regione, e gli utili riportati a nuovo del bilancio consolidato per 8,55 mln di euro, il risultato della gestione sanitaria si sarebbe chiuso con un utile di 2,138 mln di euro.

La Regione aveva, quindi, evidenziato che i contributi regionali alla gestione sanitaria sono un fenomeno diffuso sul territorio del centro sud, a causa del sottodimensionamento del FSN e dei criteri di riparto, oltre che della mobilità passiva e aveva osservato anche che, dopo la verifica degli accantonamenti e degli ammortamenti, il disavanzo si sarebbe peraltro ridotto a 45,8 mln di euro.

Aveva, infine, evidenziato che nel 2018 sarebbe stato addebitato per la prima volta alle regioni il rinnovo del contratto collettivo nazionale: per il personale dipendente convenzionato era stato iscritto nel conto economico un costo di 93 mln di euro.

Nel novembre 2019, quindi, Tavolo e Comitato rilevavano che per la Regione Puglia, al secondo/terzo trimestre 2019, si stimava il profilarsi di un disavanzo strutturale di circa 160-200 milioni di euro. Tale circostanza veniva valutata come segnaletica del mancato presidio degli interventi previsti dal Piano di rientro con particolare riferimento ai prodotti farmaceutici e ai dispositivi medici.

Veniva rilevato altresì il superamento del tetto di spesa dei privati accreditati, per il quale erano stati richiesti ripetutamente chiarimenti, e costi eccedenti il valore programmatico anche sugli altri servizi sanitari da privato accreditato.

Tavolo e Comitato, alla luce dell'evidenziarsi di tale disavanzo strutturale e visto il non raggiungimento di diversi obiettivi previsti nei livelli programmatici del Programma Operativo 2016-2018, chiedevano alla Regione, in occasione della successiva riunione di verifica, di produrre una dettagliata relazione sul biennio 2020-2021 contenente le azioni e gli interventi che la Regione stava attuando (aggiornando le stime con i dati degli ultimi mesi del 2019 e con i primi mesi dell'anno 2020) ed intendesse attuare al fine del contenimento della spesa.

Da ultimo, nella Riunione congiunta del tavolo tecnico per la verifica degli adempimenti regionali con il comitato permanente per la verifica dei livelli essenziali di assistenza del 18 maggio 2020, quindi, è stato accertato che la Regione Puglia al IV trimestre 2019 presenta un disavanzo di 39,288 mln di euro.

Per come emergeva in quella sede, dopo il conferimento delle risorse regionali sul bilancio 2020 per 42,000 mln di euro, il risultato di gestione a IV trimestre 2019 risultava in avanzo di 2,712 mln di euro (si rinvia al paragrafo n. 7.7).

Pertanto, ai sensi dell'articolo 1, comma 174, della legge n. 311/2004 e s.m.i. la Regione Puglia ha assicurato l'equilibrio economico.

E' stato inoltre accertato che, la Regione Puglia ha rispettato il limite del 95% previsto dall'articolo 3, comma 7, del decreto legge n. 35/2013, in quanto ha erogato al proprio Servizio sanitario regionale, entro il 31/12/2019, il 100% delle risorse incassate nell'anno 2019 dallo Stato a titolo di finanziamento del Servizio sanitario nazionale, e delle somme che la stessa Regione, a valere su risorse proprie dell'anno, ha destinato al finanziamento del proprio servizio sanitario regionale.

Residuano circa 333 mln di euro sulla GSA non trasferiti alle aziende e non utilizzati per i pagamenti dei fornitori o trasferimenti della GSA.

Inoltre, con riferimento alla dirigenza sanitaria medica e non medica 2016-2018-annualità 2019, in data 19 dicembre 2019 è stato siglato il rinnovo del contratto, i relativi oneri a regime sull'anno 2019 sono stati iscritti tra le voci di costo del personale.

Analizzando la variazione annua tra il 2019 ed il 2018, si registra complessivamente un incremento dei costi del personale medico e sanitario dovuto in particolare al rinnovo del CCNL, ma anche a un significativo saldo negativo tra assunzioni e cessazioni.

In considerazione dei controlli effettuati e dell'ultimo programma operativo 2016-2018 approvato, è stato chiesto di specificare le modalità e la tempistica di uscita dal Piano di rientro della Regione.

Sul punto, la Regione ha precisato quanto segue:

«*In considerazione dei controlli effettuati e dell'ultimo programma operativo 2016-2018 approvato, le modalità e la tempistica di uscita dal Piano di rientro della Regione sono le seguenti.*

Il Tavolo di Verifica Adempimenti presso il MEF ed il Comitato LEA in sede di verifica trimestrale ed annuale certificano:

1. *Gli obiettivi LEA;*
2. *L'equilibrio Economico*
3. *Gli obiettivi da Piano Operativo.*

Sulla base dell'ultima verifica, tenuta il 18 maggio u.s. il tavolo ha certificato:

- *per quanto concerne l'erogazione dei LEA nel 2018, un punteggio pari a 189, collocandosi al di sopra della soglia di adempienza;*
- *con riferimento allo stato di attuazione del Programma Operativo 2016-2018, il Tavolo ha preso atto dei miglioramenti riscontrati e degli obiettivi raggiunti con raccomandazioni su specifiche e minori adempimenti;*
- *l'equilibrio economico sia per il 2018 che per il 2019.*

Sulla base di quanto riportato a Verbale e comunicato dal Ministero della Salute, la Puglia ha raggiunto gli obiettivi previsti dal Piano Operativo propedeutici all'uscita dal Piano Operativo. In termini di equilibrio economico, tenuto conto del Riparto del Fondo Sanitario, dell'aleatorietà del payback, dei finanziamenti dei farmaci innovativi e soprattutto dell'emergenza Covid-19 il Ministero dell'Economia e delle Finanze ha richiesto un piano programmatorio per il Biennio 2020-2021.

Il Piano è stato inviato e la prossima verifica è prevista il 1° ottobre, durante la quale ci si auspica che l'uscita dal Piano Operativo possa essere formalizzata.

Ai fini dell'uscita formale è sufficiente il verbale del Tavolo di Verifica Adempimenti presso il MEF ed il Comitato LEA».

Nei paragrafi che seguono verranno esaminate i singoli punti di approfondimento e sviluppo.

7.3 I livelli essenziali di assistenza

I Livelli essenziali di assistenza sanitaria (LEA) sono le prestazioni e i servizi che il Servizio sanitario nazionale (SSN) è tenuto a garantire a tutti i cittadini, gratuitamente o dietro pagamento di una quota di partecipazione (ticket).

Secondo quanto stabilito all'art. 1, commi 2 e 3, del d.lgs. 30 dicembre 1992, n. 502 il Servizio sanitario nazionale deve assicurare livelli essenziali e uniformi di assistenza definiti dal Piano sanitario nazionale nel rispetto dei principi della dignità della persona umana, del bisogno di salute, dell'equità nell'accesso all'assistenza, della qualità delle cure e della loro appropriatezza riguardo alle specifiche esigenze, nonché dell'economicità nell'impiego delle risorse. L'individuazione dei livelli essenziali e uniformi di assistenza assicurati dal Servizio sanitario nazionale è effettuata contestualmente all'individuazione delle risorse finanziarie destinate al Servizio sanitario nazionale.

Il comma 7 del medesimo articolo 1 ha stabilito, tra l'altro, che sono posti a carico del Servizio sanitario le tipologie di assistenza, i servizi e le prestazioni sanitarie che presentano, per specifiche condizioni cliniche o di rischio, evidenze scientifiche di un significativo beneficio in termini di salute, a livello individuale o collettivo, a fronte delle risorse impiegate.

La legge costituzionale 18 ottobre 2001, n. 3 (Modifiche al titolo V della parte seconda della Costituzione), ha introdotto nell'art. 117 Cost. l'espressa enunciazione della garanzia di livelli essenziali e uniformi nelle prestazioni concernenti diritti sociali appositamente individuati dal legislatore statale, prestazioni tra le quali assumono rilievo pregnante i LEA.

Per come chiarito dalla Corte, la prestazione dei LEA comporta una spesa costituzionalmente necessaria (Corte costituzionale, sentenze n. 169/2017 e n. 117/2018).

Ancor più di recente, la Corte costituzionale, con la sentenza n. 62/2020, ha ribadito che «*la stretta interdipendenza dei parametri costituzionali evocati e delle norme attuative configura il diritto alla salute come diritto sociale di primaria importanza e ne conforma il contenuto attraverso la determinazione dei LEA, di cui il finanziamento adeguato costituisce condizione necessaria ma non sufficiente per assicurare prestazioni direttamente riconducibili al fondamentale diritto alla salute*».

Inoltre, la Corte, sempre con la citata sentenza n. 62/2020, ha evidenziato come «*l'intreccio tra profili costituzionali e organizzativi comporta che la funzione sanitaria pubblica venga esercitata su due livelli di governo: quello statale, il quale definisce le prestazioni che il Servizio sanitario nazionale è tenuto a fornire ai cittadini – cioè i livelli essenziali di assistenza – e l'ammontare*

complessivo delle risorse economiche necessarie al loro finanziamento; quello regionale, cui pertiene il compito di organizzare sul territorio il rispettivo servizio e garantire l'erogazione delle prestazioni nel rispetto degli standard costituzionalmente conformi. La presenza di due livelli di governo rende necessaria la definizione di un sistema di regole che ne disciplini i rapporti di collaborazione, nel rispetto delle reciproche competenze. Ciò al fine di realizzare una gestione della funzione sanitaria pubblica efficiente e capace di rispondere alle istanze dei cittadini coerentemente con le regole di bilancio, le quali prevedono la separazione dei costi "necessari", inerenti alla prestazione dei LEA, dalle altre spese sanitarie, assoggettate invece al principio della sostenibilità economica».

Per la determinazione e il finanziamento dei LEA occorre riferirsi anche a quanto previsto dall'art. 20 del d.lgs. 23 giugno 2011, n. 118, e all'indispensabile perimetrazione delle risorse destinate alla sanità. Il d.lgs. n. 118/2011 dedica una particolare attenzione al controllo dei costi del SSN nell'ambito del più ampio quadro del governo della finanza pubblica. Il tema di fondo assegnato alla sanità pubblica è quello di mantenere un livello adeguato di erogazione delle prestazioni di assistenza, assicurando l'equilibrio economico-finanziario del sistema sanitario. Poiché si tratta di un sistema policentrico è necessario che vengano attuati adeguati strumenti di coordinamento anche con il raccordo delle contabilità.

Gli strumenti posti dal d.lgs. n. 118/2011 perseguono l'omogeneizzazione e la maggior trasparenza, tendono a consentire un governo unitario e coordinato del SSN grazie all'allineamento dei sistemi di rendicontazione tra i diversi livelli di governo e operativi: Stato centrale, regioni, aziende sanitarie.

Con l'art. 1, comma 554, della l. 28 dicembre 2015, n. 208, è stato disposto che la definizione e l'aggiornamento dei LEA di cui al citato art. 1, comma 7, del d.lgs. n. 502 del 1992, sono effettuati con decreto del Presidente del Consiglio dei ministri su proposta del Ministro della salute, di concerto con il Ministro dell'economia e delle finanze, d'intesa con la Conferenza permanente per i rapporti tra lo Stato, le regioni e le Province autonome di Trento e di Bolzano e previo parere delle competenti Commissioni parlamentari.

A tale previsione è stata data attuazione con il decreto del Presidente del Consiglio dei ministri del 12 gennaio 2017 (Definizione e aggiornamento dei livelli essenziali di assistenza, di cui all'art. 1, comma 7, del decreto legislativo 30 dicembre 1992, n. 502), che con l'art. 64, comma 5, a decorrere dal 19 marzo 2017, ha abrogato il decreto del Presidente del Consiglio

dei ministri del 29 novembre 2001 (Definizione dei livelli essenziali di assistenza) che introduceva inizialmente le attività, i servizi e le prestazioni che il SSN era tenuto a fornire a tutti i cittadini, gratuitamente o dietro pagamento di una quota di partecipazione.

Il d.p.c.m. 12 gennaio 2017 individua, quindi, i tre grandi livelli essenziali di assistenza del Servizio sanitario nazionale: prevenzione collettiva e sanità pubblica, assistenza distrettuale e assistenza ospedaliera.

Il decreto, inoltre, interviene sui seguenti quattro ambiti:

1) definizione delle attività, servizi e prestazioni garantite ai cittadini dal SSN;

2) descrizione dettagliata delle prestazioni e attività già incluse nei LEA;

3) ridefinizione e aggiornamento degli elenchi delle malattie rare e delle malattie croniche e invalidanti che danno diritto all'esenzione dal ticket;

4) innovazione dei nomenclatori della specialistica ambulatoriale e dell'assistenza protesica.

Inoltre, ai sensi del comma 556 dello stesso art. 1, della l. n. 208/2015, al fine di garantire l'efficacia e l'appropriatezza clinica e organizzativa delle prestazioni erogate dal SSN nell'ambito dei LEA, anche in relazione all'evoluzione scientifica e tecnologica, è istituita, presso il Ministero della salute, la Commissione nazionale per l'aggiornamento dei LEA e la promozione dell'appropriatezza nel Servizio sanitario nazionale.

Inoltre, presso il Ministero è operante il Comitato permanente per la verifica dell'erogazione dei Livelli Essenziali di Assistenza (Comitato LEA), cui è affidato il compito di verificare l'erogazione dei LEA in condizioni di appropriatezza e di efficienza nell'utilizzo delle risorse, nonché la congruità tra le prestazioni da erogare e le risorse messe a disposizione dal SSN.

L'intesa Stato-Regioni del 23 marzo 2005 ha affidato al Comitato LEA e al c.d. Tavolo di verifica degli adempimenti, la verifica degli adempimenti cui sono tenute le regioni, all'esito delle quali le stesse regioni possono accedere alla quota premiale delle somme dovute a titolo di finanziamento della quota indistinta del fabbisogno sanitario al netto delle entrate proprie.

La certificazione degli adempimenti avviene mediante l'analisi della documentazione richiesta appositamente alle regioni, attraverso un questionario, integrata con le informazioni già disponibili presso il Ministero della Salute e Aifa.

La certificazione è effettuata dal Comitato LEA che stabilisce annualmente gli adempimenti e i relativi criteri di valutazione. Nello specifico, la certificazione dell'adempimento afferente all'area «mantenimento nell'erogazione dei LEA» avviene attraverso l'utilizzo di un definito

set di indicatori ripartiti tra l'attività di assistenza negli ambienti di vita e di lavoro, l'assistenza distrettuale e l'assistenza ospedaliera, raccolti in una griglia (c.d. Griglia LEA).
La selezione degli indicatori riflette da un lato la ripartizione delle risorse del Servizio Sanitario Nazionale (SSN) tra i livelli di assistenza e dall'altra le maggiori indicazioni politico-programmatorie. La metodologia di valutazione complessiva comprende un sistema di pesi che attribuisce a ogni indicatore un peso di riferimento, e assegna dei punteggi rispetto al livello raggiunto dalla regione nei confronti di *standard* nazionali.
Annualmente il set di indicatori è soggetto a revisione. La griglia di valutazione risulta, pertanto, flessibile e in grado di adattarsi ai nuovi indirizzi politici-programmatori.
I punteggi finali vengono suddivisi in due classi di valutazione:

Valutazione	Intervallo del punteggio
Adempiente	≥ 160 o compreso tra 140 - 160 e nessun indicatore critico (con punteggio di valutazione < 3)
Inadempiente	< 140 o compreso tra 140 - 160 con almeno un indicatore critico (con punteggio di valutazione < 3)

Occorre ricordare che con il decreto del Ministero della salute 12 marzo 2019 recante il «Nuovo sistema di garanzia per il monitoraggio dell'assistenza sanitaria», operativo a partire dal 1° gennaio 2020, è stato delineato il sistema di garanzia che si configura come un sistema descrittivo, di valutazione, di monitoraggio e di verifica dell'attività sanitaria erogata da soggetti pubblici e privati accreditati di tutte le regioni e ha la finalità prioritaria di mettere in relazione i livelli essenziali di assistenza, effettivamente assicurati dalle suddette amministrazioni nei rispettivi territori, con le dimensioni da monitorare, tra cui l'efficienza e appropriatezza organizzativa, l'efficacia e appropriatezza clinica e la sicurezza delle cure.
Il sistema di garanzia si articola attraverso un insieme di indicatori relativi ai tre macro-livelli di assistenza (prevenzione collettiva e sanità pubblica, assistenza distrettuale, assistenza ospedaliera), ai singoli LEA ad essi afferenti e ai percorsi diagnostico-terapeutico-assistenziali che riguardano più livelli di assistenza. Il sistema persegue l'obiettivo di

descrivere e monitorare l'erogazione dei LEA, incentivando il miglioramento della qualità dell'assistenza erogata, anche attraverso la pubblicazione e il confronto annuale delle misure e dei valori dei singoli indicatori, tra le diverse regioni e province autonome, e nel tempo.

La nuova metodologia valuta distintamente le tre aree di assistenza e attribuisce loro un valore compreso in un *range* 0 – 100. La garanzia di erogazione dei LEA si intende raggiunta qualora, entro ciascun livello, sia raggiunto un punteggio pari o superiore a 60, in modo da non consentire la compensazione tra livelli.

Gli indicatori individuati nell'allegato I al decreto sono n. 88: n. 16 per la prevenzione collettiva e sanità pubblica; n. 33 per l'assistenza distrettuale; n. 24 per l'assistenza ospedaliera; n. 4 indicatori di contesto per la stima del bisogno sanitario; n. 1 indicatore di equità sociale; n. 10 indicatori per il monitoraggio e la valutazione dei percorsi diagnostico terapeutici assistenziali - PDTA.

Nell'ambito del Comitato LEA è stato istituito un tavolo tecnico con l'obiettivo di sperimentare la metodologia di monitoraggio dei livelli essenziali di assistenza prevista dal decreto sul Nuovo Sistema di Garanzia.

Nello specifico, il sottogruppo ha provveduto alla sperimentazione della metodologia di monitoraggio dei LEA prevista dal NSG sul sottoinsieme di indicatori valutativo che sostituirà la Griglia LEA a partire dall'anno di valutazione 2020.

Il sottoinsieme di n. 22 indicatori, che viene definito «*core*», è così suddiviso: sei indicatori per l'area della prevenzione (copertura vaccinale pediatrica a 24 mesi per esavalente e MPR, controllo animali e alimenti, stili di vita, *screening* oncologici); nove per l'attività distrettuale (tasso di ospedalizzazione di adulti per diabete, Bpco e scompenso cardiaco e tasso di ospedalizzazione di minori per asma e gastroenterite, intervallo chiamata-arrivo mezzi di soccorso, tempi d'attesa, consumo di antibiotici, percentuale re-ricoveri in psichiatria, numero decessi da tumore assistiti da cure palliative, anziani non autosufficienti nelle RSA); sette per l'attività ospedaliera (tasso di ospedalizzazione standardizzato rispetto alla popolazione residente, interventi per tumore maligno al seno eseguiti in reparti con volumi di attività superiore a 150 interventi annui, ricoveri a rischio inappropriatezza, quota di colecistectomie con degenza inferiore ai 3 giorni, over 65 operati di frattura al femore entro 2 giorni; parti cesarei in strutture con più e meno di 1000 parti l'anno).

Gli esiti della sperimentazione per l'anno 2016 distinguono le regioni che garantiscono i LEA da quelle che non li garantiscono, come indicato nelle sottostanti tabelle:

Regioni che garantiscono i LEA			
	Prevenzione	**Distrettuale**	**Ospedaliera**
Piemonte	76,30	86,19	78,82
Lombardia	80,92	69,12	69,12
P.A. di Trento	69,41	88,49	92,40
Veneto	63,63	84,41	82,71
Liguria	65,34	86,39	74,50
Emilia Romagna	70,27	83,14	84,83
Toscana	70,73	80,50	89,13
Umbria	73,90	65,56	77,86
Marche	61,74	71,39	64,81

Regioni che non garantiscono i LEA			
	Prevenzione	**Distrettuale**	**Ospedaliera**
Friuli Venezia Giulia	52,00	71,43	78,96
Lazio	65,24	56,32	66,16
Abruzzo	65,29	57,12	59,75
Puglia	55,68	58,75	59,27
Basilicata	68,71	41,41	68,40
Calabria	51,39	48,71	53,35
Sicilia	48,48	73,08	72,39
Valle d'Aosta	59,16	39,07	60,21
P.A. di Bolzano	49,57	36,24	70,37
Molise	68,08	46,00	33,38
Campania	50,21	29,05	25,41
Sardegna	65,51	35,48	55,75

Fonte: Rielaborazione della Sezione su dati pubblicati sul sito del Ministero della Salute

La Puglia, che secondo la precedente Griglia LEA 2016 risultava adempiente (come tutte le altre regioni ad eccezione della Calabria e della Campania), secondo il nuovo sistema di monitoraggio, con i diversi indicatori, è risultata inadempiente per ciascuna delle tre aree di assistenza.

Allo stato attuale, si ribadisce, nelle more dell'aggiornamento del Nuovo Sistema di Garanzia (NSG), sopra descritto, la Griglia LEA rappresenta lo strumento principale per il monitoraggio e la verifica dell'effettiva erogazione delle prestazioni sul territorio nazionale. Dal Rapporto 2020 sul coordinamento della finanza pubblica delle Sezioni riunite in sede di controllo della Corte dei conti, viene quindi evidenziato che nella rilevazione per il 2017 (che comprende anche le RSS e le P.A.), emerge un miglioramento rispetto all'esercizio

precedente: risultano infatti adempienti 11 regioni rispetto alle 9 del 2016. Si tratta di Piemonte, Lombardia, P.A. di Trento, Veneto, Liguria, Emilia-Romagna, Toscana, Umbria e Marche - le stesse che si trovavano nell'anno in testa alla classifica della vigente Griglia LEA - cui si aggiungono Abruzzo e Puglia (Prevenzione: 66,21; Distrettuale: 64,60; Ospedaliera: 65,90).

Di seguito i punteggi delle regioni sottoposte alla verifica degli adempimenti LEA.

Griglia LEA

Valutazione Adempimenti - Punteggio complessivo

	2010	2011	2012	2013	2014	2015	2016	2017	2018
Piemonte	174	167	186	201	200	205	207	221	218
Valle d'Aosta				*n.d.*				149	*n.d.*
Lombardia	171	195	184	187	193	196	198	212	215
Liguria	137	169	176	187	194	194	196	195	211
Veneto	178	189	193	190	189	202	209	218	222
P.A. Trento				*n.d.*				185	*n.d.*
P.A. Bolzano				*n.d.*				120	*n.d.*
FVG				*n.d.*				193	*n.d.*
Emilia Romagna	208	213	210	204	204	205	205	218	221
Toscana	185	177	193	214	217	212	208	216	220
Umbria	191	184	171	179	190	189	199	208	210
Marche	180	161	165	191	192	190	192	201	206
Lazio	132	152	167	152	168	176	175	180	190
Abruzzo	133	151	145	152	163	182	189	202	209
Molise	126	145	146	140	159	156	164	167	180
Campania	95	104	117	136	139	106	124	153	170
Puglia	74	123	140	134	162	155	169	179	189
Basilicata	164	167	169	146	177	170	173	189	191
Calabria	95	104	117	136	139	106	124	153	162
Sicilia	108	149	157	165	170	153	163	160	171
Sardegna				*n.d.*				140	*n.d.*

Fonte: Rapporto 2020 sul coordinamento della finanza pubblica delle Sezioni riunite in sede di controllo della Corte dei conti

La Relazione assessorile al disegno di legge regionale del rendiconto 2019 evidenzia che dagli indicatori del Sistema di Valutazione degli Adempimenti inerente i LEA si registra un miglioramento della qualità dell'assistenza sanitaria e che l'ultimo anno validato dal Ministero, durante la verifica del 18 maggio 2020 del Tavolo tecnico per la verifica degli adempimenti regionali e del Comitato LEA, è il 2018 conseguendo un punteggio di 189 in miglioramento rispetto al 2017 (179) .

La citata Relazione evidenzia, inoltre, che il Comitato LEA ha anche comunicato il superamento delle inadempienze e il rispetto degli impegni e obiettivi previsti dal Piano operativo 2016-2018, convalidando tutti gli adempimenti 2018 con lo sblocco della premialità prevista per lo stesso anno.

Il documento sul monitoraggio LEA 2017 ha evidenziato l'esistenza di criticità sui programmi di *screening*, risultando critico il dato regionale sulla proporzione di persone che aveva effettuato test di *screening* di primo livello in un programma organizzato per cervice uterina, mammella, colon retto, dove lo *score*, seppur in miglioramento rispetto al 2016, è al di sotto del valore di riferimento (*score* 4 vs *score* 9). Inoltre, per la sanità veterinaria, è stato evidenziato uno scostamento non accettabile rispetto al valore di riferimento per l'indicatore relativo alla percentuale di allevamenti controllati per tbc bovina.

Sul punto è interessante evidenziare quanto espresso dalla Corte costituzionale, con la già citata sentenza n. 62/2020, con specifico riferimento alla situazione della Regione siciliana, sottolineando che a fronte di una valutazione sufficiente in base alla griglia LEA (punteggio pari a 160) permanevano comunque criticità in relazione a singole categorie di prestazioni.

Di seguito si riporta la tavola n. 30.1, estrapolata dal Rapporto di Coordinamento di finanza pubblica 2020, con la rappresentazione di alcuni indicatori su struttura, prevenzione, appropriatezza e qualità dell'assistenza per le regioni in piano di rientro.

TAVOLA 30.1

ALCUNI INDICATORI SU STRUTTURA, PREVENZIONE, APPROPRIATEZZA E QUALITÀ DELL'ASSISTENZA – (REGIONI IN PIANO DI RIENTRO)

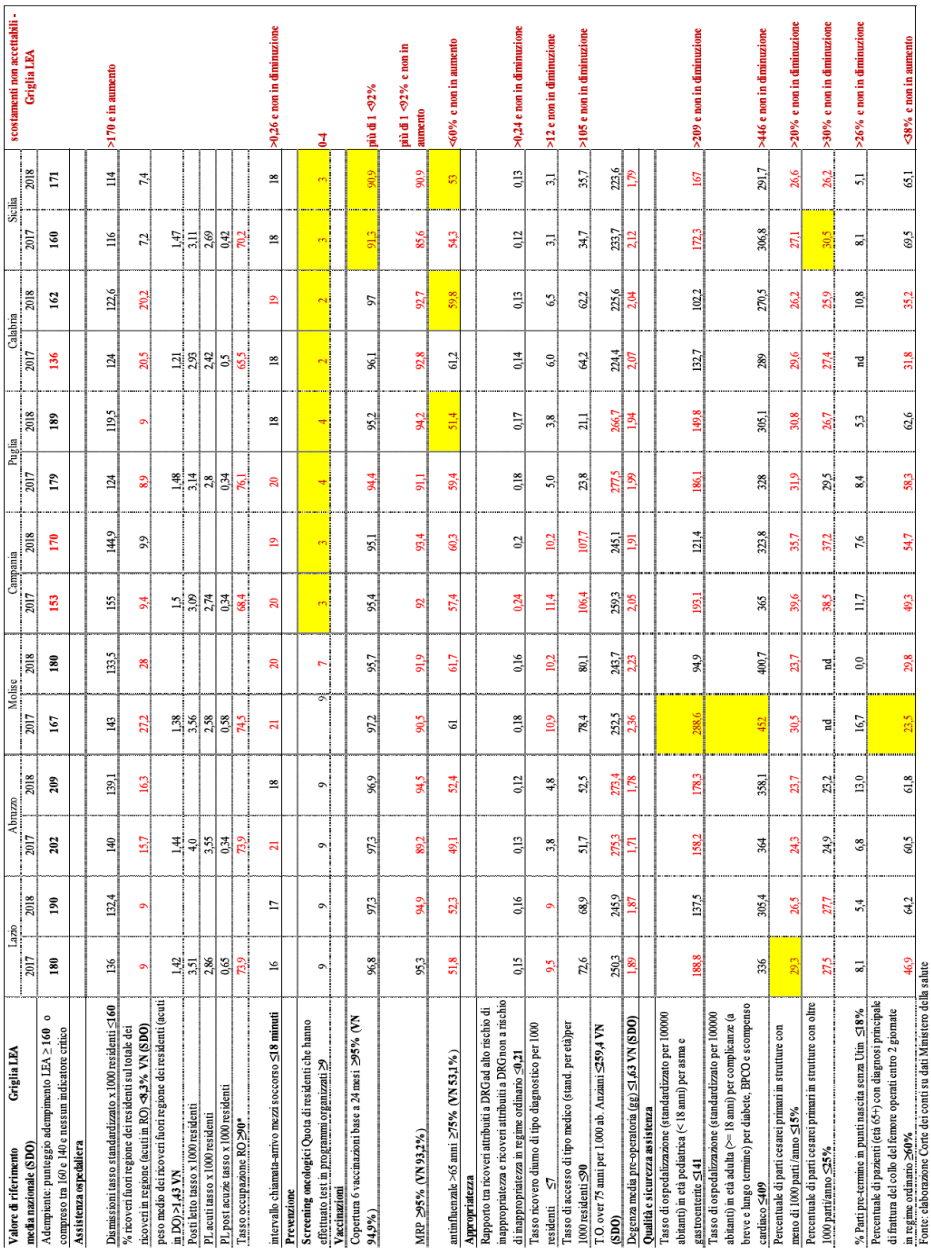

Valore di riferimento media nazionale (SDO)	Griglia LEA	Lazio		Abruzzo		Molise		Campania		Puglia		Calabria		Sicilia		scostamenti non accettabili - Griglia LEA
		2017	2018	2017	2018	2017	2018	2017	2018	2017	2018	2017	2018	2017	2018	
Adempimento: punteggio adempimento LEA ≥ 160 o compreso tra 160 e 140 e nessun indicatore critico	180	190	202	209	167	180	153	170	179	189	136	162	160	171		
Assistenza ospedaliera																
Dimissioni ieasso standardizzato x 1000 residenti ≤160	136	132,4	140	139,1	143	133,5	155	144,9	124	119,5	124	122,6	116	114		>170 e in aumento
% ricoveri fuori regione dei residenti sul totale dei ricoveri in regione (acuti in RO) <8,3% VN (SDO)	9	9	15,7	16,3	27,2	28	9,4	9,9	8,9	9	20,5	20,2	7,2	7,4		
peso medio dei ricoveri fuori regione dei residenti (acuti in DO) >1,43 VN	1,42		1,44		1,38		1,5		1,48		1,21		1,47			
Posti letto tasso x 1000 residenti	3,51		4,0		3,56		3,09		3,14		2,93		3,11			
PL acuti tasso x 1000 residenti	2,86		3,55		2,58		2,74		2,8		2,42		2,69			
PL post acute tasso x 1000 residenti	0,65		0,34		0,58		0,34		0,34		0,5		0,42			
Tasso occupazione RO >90*	75,9		75,9		74,5		68,4		76,1		65,5		70,2			
intervallo chiamata-arrivo mezzi soccorso ≤18 minuti	16	17	21	18	21	20	20	19	20	18	18	19	18	18		>0,26 e non in diminuzione
Prevenzione																
Screening oncologici Quota di residenti che hanno effettuato test in programmi organizzati ≥9	9	9	9	9	9	7	3	3	4	4	2	2	3	3		0-4
Vaccinazioni																
Copertura 6 vaccinazioni base a 24 mesi ≥95% (VN 94,9%)	96,8	97,3	97,3	96,9	97,2	95,7	95,4	95,1	94,4	95,2	96,1	97	91,3	90,9		più di 1 <92%
MRP ≥95% (VN 93,2%)	95,3	94,9	89,2	94,5	90,5	91,9	92	93,4	91,1	94,2	92,8	92,7	85,6	90,9		più di 1 <92% e non in aumento
antinfluenzale >65 anni ≥75% (VN 53,1%)	51,8	52,3	49,1	52,4	61	61,7	57,4	60,3	59,4	51,4	61,2	59,8	54,3	53		<60% e non in aumento
Appropriatezza																
Rapporto tra ricoveri attribuiti a DRGad alto rischio di inappropriatezza e ricoveri attribuiti a DRGnon a rischio di inappropriatezza in regime ordinario <0,21	0,15	0,16	0,13	0,12	0,18	0,16	0,24	0,2	0,18	0,17	0,14	0,13	0,12	0,13		>0,24 e non in diminuzione
Tasso ricovero diurno di tipo diagnostico per 1000 residenti ≤7	9,5	9	3,8	4,8	10,9	10,2	11,4	10,2	5,0	3,8	6,0	6,5	3,1	3,1		>12 e non in diminuzione
Tasso di accesso di tipo medico (stanzi per età)per 1000 residenti ≤90	72,6	68,9	51,7	52,5	78,4	80,1	106,4	107,7	23,8	21,1	64,2	62,2	34,7	35,7		>105 e non in diminuzione
T O over 75 anni per 1.000 ab. Anziani ≤259,4 VN (SDO)	250,3	245,9	275,3	275,4	252,5	243,7	259,3	245,1	277,5	266,7	234,4	225,6	233,7	223,6		
Degenza media pre-operatoria (gg) ≤1,63 VN (SDO)	1,89	1,87	1,71	1,78	2,36	2,25	2,05	1,91	1,99	1,94	2,07	2,04	2,12	1,79		
Qualità e sicurezza assistenza																
Tasso di ospedalizzazione (standardizzato per 100000 abitanti) in età pediatrica (< 18 anni) per asma e gastroenterite ≤141	188,8	137,5	158,2	178,3	288,6	94,9	193,1	121,4	186,1	149,8	132,7	102,2	172,3	167		>209 e non in diminuzione
Tasso di ospedalizzazione (standardizzato per 100000 abitanti) in età adulta (>= 18 anni) per complicanze (a breve e lungo termine) per diabete, BPCO e scompenso cardiaco ≤409	336	305,4	364	358,1	452	400,7	365	322,8	328	305,1	289	270,5	306,8	294,7		>446 e non in diminuzione
Percentuale di parti cesarei primari in strutture con meno di 1000 parti/anno ≤15%	29,3	26,5	24,3	23,7	30,5	23,7	39,6	35,7	31,9	30,8	29,6	26,2	27,1	26,6		>20% e non in diminuzione
Percentuale di parti cesarei primari in strutture con oltre 1000 parti/anno ≤25%	27,5	27,7	24,9	23,2	nd	nd	38,5	37,2	29,5	26,7	27,4	25,9	30,5	26,2		>30% e non in diminuzione
% Parti pre-termine in punti nascita senza UTIN ≤10%	8,1	5,4	6,8	13,0	16,7	0,0	11,7	7,6	8,4	5,3	nd	10,8	8,1	5,1		>26% e non in diminuzione
Percentuale di pazienti (età 65+) con diagnosi principale di frattura del collo del femore operati entro 2 giornate in regime ordinario ≥60%	46,9	64,2	60,5	61,8	23,5	29,8	49,3	54,7	58,3	62,6	31,8	35,2	69,5	65,1		<38% e non in aumento

Fonte: elaborazione Corte dei conti su dati Ministero della salute
Dove indicato (NN) il valore di riferimento è relativo alla media nazionale 2018, fonte SDO

Fonte: Rapporto 2020 sul coordinamento della finanza pubblica delle Sezioni riunite in sede di controllo della Corte dei conti.

Con riferimento alle tre macro-aree prevenzione, distrettuale e ospedaliera, di seguito si riportano le risultanze di alcuni indicatori riferiti al 2018 (ultimo anno validato) presenti nel citato verbale del 18 maggio 2020 della riunione congiunta del Tavolo tecnico per la verifica degli adempimenti regionali con il Comitato LEA.

PREVENZIONE E PROMOZIONE DELLA SALUTE

Screening oncologici

In relazione agli *screening* oncologici sono presenti ancora forti criticità considerando la bassa quota di residenti che hanno effettuato test in programmi organizzati, in particolare per il colon retto e la mammella, come dimostrato nella sottostante tabella:

Screening Oncologici	2015	2016	2017	2018	Valori di riferimento	
Quota di residenti che hanno effettuato test di screening oncologici (tumori mammella, cervice uterina, colon retto) in programmi organizzati	score=2	score=2	score=2	score=4	***≥ 9***	*Normale*
					7-8	*Minimo*
					5-6	*Rilevante ma in migliormaneto*
					0-4	*Non accettabile*

Percentuali di adesione		2018	SCORE 2018	Valori di riferimento
Proporzione di persone che hanno effettuato test di screening di primo livello, in un programma organizzato	Colon	0,00%	0	0 (0%-5%) 1 (6%-24%) 3 (25%-49%) 5 (≥ 50%)
	Cervice	27,41%	3	0 (0%-5%) 1 (6%-24%) 3 (25%-49%) 5 (≥ 50%)
	Mammella	22,81%	1	0 (0%-5%) 1 (6%-34%) 3 (35%-59%) 5 (≥ 60%)
	Totale		**4**	

Nel verbale viene tuttavia evidenziato che i dati di attività riferiti al 2019 mostrano lievi miglioramenti delle percentuali di adesione ai programmi organizzati, in parte dovuti ad una revisione del modello regionale per lo *screening*.

Il Tavolo e il Comitato, nel prendere atto dell'impegno hanno sollecitato la Regione Puglia a implementare il modello organizzativo dello *screening* oncologico e a monitorarne le attività, soprattutto per migliorare l'adesione agli *screening* per colon e mammella.

Coperture vaccinali

Con riferimento alle coperture vaccinali il verbale evidenzia una copertura lievemente al di sotto della soglia di adempienza, in particolare per le vaccinazioni in età pediatrica anti Morbillo, Parotite e Rosolia e Antinfluenzale anziano.

Vaccinazioni in età pediatrica e Vaccinazione antinfluenzale		Regione Puglia	Italia	Valori di riferimento
Vaccinazioni in età pediatrica - coperture a 24 mesi (per 100 abitanti) e Vaccinazione antinfluenzale - copertura anziano (età > 65) (per 100 abitanti)	Polio (a)	95,22	95,24%	≥ 95%
	Difterite (a)	95,22	95,23%	≥ 95%
	Tetano (a)	95,22	95,26%	≥ 95%
	Pertosse (a)	95,22	95,23%	≥ 95%
	Epatite B (a)	95,22	95,07%	≥ 95%
	Hib (b)	94,85	94,35%	≥ 95%
	Morbillo (c)	94,18	93,57%	≥ 95%
	Parotite (c)	94,18	93,41%	≥ 95%
	Rosolia (c)	94,18	93,44%	≥ 95%
	Antinflenzale anziano	51,36	53,10%	≥ 75%
(a) Ciclo vaccinale di base completo = 3 dosi *(b) Ciclo di base di 1, 2 o 3 dosi secondo l'età* *(c) la dose entro 24 mesi*				

Sanità veterinaria e Sicurezza alimentare

Il Tavolo e il Comitato hanno preso atto del percorso intrapreso dalla Regione Puglia per superare le criticità riscontrate nell'ambito della griglia LEA 2018 relativamente alle attività di eradicazione della tubercolosi bovina (indicatore 5.1) e alla brucellosi negli animali da reddito (indicatore 5.2).

ASSISTENZA OSPEDALIERA

Riguardo l'assistenza ospedaliera è stato rilevato per il 2018:

- un tasso di ospedalizzazione di 119,50 (per 1.000 residenti), valore che rientra nel valore di riferimento (≤ 160 per 1.000 residenti) e in decremento rispetto al 2017 (123,99);
- una bassa quota di dimissioni in DH sul totale dimessi pari al 8,2%, valore che non rientra in quello di riferimento (≥ 25%) e in decremento rispetto al 2017 (9,8%);
- una mobilità passiva extraregionale (%ricoveri fuori regione dei residenti sul totale dei ricoveri in regione – acuti in DO) del 9% contro un valore di riferimento nazionale ≤ 8,3% e in lieve peggioramento rispetto al 2017 (8,9%);

- una dotazione complessiva dei posti letto per 1.000 abitanti residenti di 3,13, (2,78 per acuzie e 0,35 per le post acuzie) che rientra nei valori di riferimento (≤ 3,61);
- un tasso di occupazione dei posti letto pari a 73,9% al di sotto dello standard di riferimento (≥ 90%) e in lieve riduzione rispetto al 2017 (75,9%).

Di seguito si riportano i dati riferiti all'appropriatezza e alla qualità e sicurezza dell'assistenza:

Analisi dell'appropriatezza	2015	2016	2017	2018	Valori di riferimento
Rapporto tra ricoveri attribuiti a DRG ad alto rischio di inappropriatezza e ricoveri attribuiti a DRG non a rischio di inappropriatezza in regime ordinario	0,22	0,20	0,18	0,17	≤ 0,21
% dimissioni da reparti chirurgici con DRG medico sul totale delle dimissioni in regime ordinario da reparti chirurgici	35,67%	34,56%	33,91%	32,34%	≤ 27,50% Val. Naz.
% ricoveri diurni di tipo diagnostico sul totale dei ricoveri diurni con DRG medico	64,42%	63,99%	60,66%	55,31%	≤ 35,30% Val. Naz.
Tasso di ospedalizzazione over 75 anni per 1.000 ab. anziani	297,14	283,25	277,46	266,70	≤ 259,40 Val. naz.
Degenza media pre-operatoria (gg)	2,02	1,99	1,99	1,94	≤ 1,63 Val. naz.

Qualità e sicurezza dell'assistenza	2015	2016	2017	2018	Valori di riferimento
Tasso di ospedalizzazione (standardizzato per 100.000 abitanti) in età pediatrica (< 18 anni) per asma e gastroenterite	256,37	219,75	186,15	149,83	≤ 141
Tasso di ospedalizzazione (standardizzato per 100.000 abitanti) in età adulta (≥ 18 anni) per complicanze (a breve e lungo termine) per diabete, BPCO e scompenso cardiaco	389,52	362,49	327,93	305,09	≤ 409
Percentuale di parti cesarei primari in strutture con meno di 1000 parti/anno	33,00%	33,60%	31,90%	30,80%	≤ 15%
Percentuale di parti cesarei primari in strutture con 1000 e oltre parti/anno	30,90%	31,00%	29,50%	26,70%	≤ 25%
Percentuale di pazienti (età 65+) con diagnosi principale di frattura del collo del femore operati entro 2 giornate in regime ordinario	45,80%	52,50%	58,31%	62,61%	≥ 60%

Con particolare riguardo alla quota di pazienti ultra sessantacinquenni con frattura del collo del femore operati entro 2 giorni, nel verbale viene fornito un dettaglio per singole strutture ospedaliere regionali, suddivise per classificazione e per tipo di struttura (pubblica o privata) con l'indicazione per ognuna delle percentuali degli operati entro 2 giorni.

Tra le strutture pubbliche, non tutte raggiungono la soglia indicata, mentre tra le strutture private, una sola è al di sotto, seppure lievemente, del valore soglia di riferimento (60%) con un valore pari a 56,22%.

Rete di emergenza – urgenza e reti tempo dipendenti

Con riferimento alla rete di emergenza – urgenza e reti tempo dipendenti e al correlato indicatore che misura il tempo intercorrente tra la ricezione delle chiamate da parte della Centrale Operativa del 118 e l'arrivo del primo mezzo di soccorso, per come emerge dalla seguente tabella, nel 2018, è stato raggiunto l'intervallo di adeguatezza (≤ 18):

Emergenza-urgenza	2015	2016	2017	2018	Valori di riferimento
Intervallo Allarme-Target dei mezzi di soccorso 75° percentile tempi tra ricezione della chiamata e arrivo del mezzo di soccorso (minuti)	19	20	20	18	≤ 18

ASSISTENZA TERRITORIALE

Di seguito si riportano i dati riferiti all'assistenza territoriale: assistenza domiciliare, assistenza residenziale e semiresidenziale e salute mentale:

Assistenza domiciliare	2015	2016	2017	2018	Valori di riferimento
Anziani assistiti in ADI (%)	1,35%	1,65%	1,85%	1,95%	≥ 1,88%

Assistenza residenziale e semiresidenziale	2015	2016	2017	2018	Valori di riferimento
Posti equivalenti per assistenza agli anziani ≥ 65 anni in strutture residenziali (tasso per 1.000 anziani residenti)	4,82	5,12	5,37	6,00	≥ 9,80
Posti equivalenti residenziali in strutture che erogano assistenza ai disabili (tasso per 1.000 residenti)	0,59	0,59	0,62	0,64	≥ 0,50
Posti equivalenti semiresidenziali in strutture che erogano assistenza ai disabili (tasso per 1.000 residenti)	0,27	0,32	0,33	0,36	≥ 0,22
N. e rapporto su 100 deceduti per tumore (posti letto Hospice)	1,64 (170)	1,71 (180)	1,71 (180)	1,71 (180)	> 1

Salute mentale	2015	2016	2017	2018	Valori di riferimento
Numero assistiti presso i Dipartimenti di salute mentale (tasso per 1.000 residenti)	16,76	17,22	23,01	17,38	≥ 10,82

Infine, nella Relazione allegata al giudizio di parificazione del rendiconto 2018 della Regione Puglia, si segnalava che la legge regionale n. 6/2019 recante «Decreto del Presidente del Consiglio dei ministri 12 gennaio 2017 (Definizione e aggiornamento dei livelli essenziali di assistenza, di cui all'articolo 1, comma 7, del decreto legislativo 30 dicembre 1992, n. 502) - LEA sociosanitari - Quote di compartecipazione», era stata impugnata dal Presidente del Consiglio dei ministri con Delibera del Consiglio dei ministri del 20 maggio 2019.

La Corte costituzionale con la Sentenza n. 72/2020 ha dichiarato l'illegittimità costituzionale dell'art. 1, commi 1 e 2, della legge della Regione Puglia n. 6/2019 e, segnatamente, è stata riconosciuta l'ammissibilità delle censure formulate in relazione al d.p.c.m. 12 gennaio 2017 per l'intrinseco collegamento del decreto con la competenza statale esclusiva in materia di «livelli essenziali delle prestazioni» (art. 117, secondo comma, lettera m, Cost.).

La disposizione impugnata prescrive che, «*[a]l fine di recepire le previsioni del decreto del Presidente del Consiglio dei ministri 12 gennaio 2017 (Definizione e aggiornamento dei livelli essenziali di assistenza, di cui all'articolo 1, comma 7, del decreto legislativo 30 dicembre 1992, n. 502), viene approvato il prospetto, di seguito riportato, contenente il quadro dei Livelli essenziali di assistenza (LEA) sociosanitari in riferimento alle persone non autosufficienti, alle persone con disabilità e alle persone con disturbi mentali con le relative compartecipazioni*».

Il citato prospetto contiene un'elencazione dei LEA relativi alle persone non autosufficienti, alle persone con disabilità e alle persone con disturbi mentali, stabilendo che i trattamenti residenziali e semiresidenziali siano limitati a particolari categorie di persone non autosufficienti (anziani e soggetti affetti da demenza) e non all'intera categoria di tali soggetti come conformata dal d.p.c.m. del 12 gennaio 2017.

Secondo la Corte, il riferimento ai «soli anziani e soggetti affetti da demenza», presente nel prospetto di cui al comma 1, costituisce un'indebita restrizione e limitazione delle prestazioni essenziali che non trova riscontro nel d.p.c.m. del 2017.

Analoghe ragioni hanno indotto la Corte a dichiarare costituzionalmente illegittimo anche il comma 2 del medesimo art. 1 della legge regionale n. 6/2019 secondo cui «*[l]e quote di compartecipazione di cui innanzi, laddove difformi da quelle attuali, si applicano a decorrere dalla data di sottoscrizione degli accordi contrattuali con le strutture accreditate: a) ai sensi del regolamento regionale 16 aprile 2015, n. 12 (Presidi territoriali di recupero e riabilitazione funzionale dei soggetti portatori di disabilità fisiche, psichiche, sensoriali o miste: fabbisogno, autorizzazione alla realizzazione, autorizzazione all'esercizio, accreditamento, requisiti strutturali, organizzativi e tecnologici); b) ai sensi del regolamento regionale di cui all'articolo 29, comma 6, della legge regionale 2 maggio 2017, n. 9 (Nuova disciplina in materia di autorizzazione alla realizzazione e all'esercizio, all'accreditamento istituzionale e accordi contrattuali delle strutture sanitarie e socio-sanitarie pubbliche e private); c) ai sensi del regolamento regionale di modifica del regolamento regionale 13 gennaio 2005, n. 3 (Requisiti per autorizzazione e accreditamento delle strutture sanitarie) – sezione D.05*».

La norma, infatti, è risultata in contrasto con gli stessi parametri violati dal comma 1, e, inoltre, rende temporaneamente inapplicabile il d.p.c.m. del 2017 continuando a fare riferimento alla disciplina previgente.

Il Giudice delle leggi, con la sent. n. 72/2020, ha quindi specificato che «[c]ome si è già precisato nel precedente punto 3.1., il legislatore regionale non ha il potere di interferire nella determinazione dei LEA, la cui articolata disciplina entra automaticamente nell'ordinamento regionale afferente alla cura della salute, né tantomeno di differirne in blocco l'efficacia. Infatti, i costi, i tempi e le caratteristiche qualitative delle prestazioni indicate nel decreto e nelle altre disposizioni statali che si occupano di prescrizioni indefettibili in materia sanitaria comportano nei diversi ambiti regionali – attraverso una dialettica sinergia tra Stato e Regione (sentenza n. 169 del 2017) – un coerente sviluppo in termini finanziari e di programmazione degli interventi costituzionalmente necessari».

7.4 Il governo delle liste di attesa

In data 21 febbraio 2019 è stato approvato in sede di Intesa Stato Regioni il Piano Nazionale di Governo delle Liste di Attesa (PNGLA) 2019-2021. A fine 2019 l'Intesa è stata recepita da tutte le regioni e province Autonome e il Piano Regionale è stato adottato da 20 regioni/PPAA. Insieme al Piano sono state approvate le Linee Guida relative alle modalità di trasmissione e rilevazione dei flussi informativi per il monitoraggio dei tempi di attesa, il Manuale procedura gestionale per l'applicazione dei RAO, ferma restando la possibilità da parte delle regioni e Province autonome di adottare diversi modelli di governo clinico, e il Glossario in materia di Liste di Attesa. Nella stessa Intesa è, inoltre, previsto che le regioni adottino il proprio Piano regionale entro sessanta giorni dalla stipula dell'Intesa.

La Regione Puglia con d.g.r. 18 aprile 2019, n. 735 (Adozione del Piano Regionale per il Governo delle Liste di Attesa –Triennio 2019/2021) ha adottato il Piano Regionale di governo delle liste di attesa (PRGLA) per il triennio 2019/2021, redatto dalle competenti strutture del Dipartimento Promozione della Salute, del Benessere Sociale e dello Sport per Tutti, con il supporto dell'ARESS Puglia e di InnovaPuglia S.p.A., conformemente alle previsioni del PNGLA e della l.r. n. 13/2019, con cui ha approvato le «Misure per la riduzione delle liste d'attesa in sanità – Primi provvedimenti».

Occorre rilevare che, sebbene la Regione Puglia sia stata una delle prime ad approvare la legge regionale di recepimento del piano nazionale (e che al 31 luglio quattro regioni risultassero ancora inadempienti), la l.r. n. 13/2019 è stata oggetto di ricorso per illegittimità costituzionale, definito con sentenza n. 170/2020 (a tal proposito si rinvia al paragrafo n. 7.11 sulle leggi regionali in materia sanitaria).

L'art. 1, comma 1, ha stabilito che la Regione recepisce l'Intesa Stato-Regioni sul PNGLA e, in conformità con le linee di intervento in esso definite, adotta il PRGLA entro i termini previsti. Il comma 2 prevede, inoltre, che «*con scadenza bimestrale, e comunque non oltre il quinto giorno del bimestre successivo, i direttori generali delle aziende sanitarie locali, delle aziende ospedaliero-universitarie e degli IRCCS di diritto pubblico, provvedono a pubblicare sul relativo sito istituzionale i dati di monitoraggio distinti per classi di priorità sui tempi d'attesa nell'erogazione di tutte le prestazioni eseguite nell'ambito delle attività istituzionale e dell'attività libero professionale intramuraria (ALPI), e i risultati della contabilità analitica separata riferita al bimestre precedente, con indicazione dei costi diretti e indiretti, ai sensi dell'articolo 17 del regolamento regionale 11 febbraio 2016, n. 2 (Linee Guida sull'attività libero–professionale intramuraria del personale dipendente della Dirigenza Medica, Veterinaria e del Ruolo Sanitario delle Aziende del S.S.R.)., e dei mancati introiti da compartecipazione alla spesa sanitaria*».

Il Piano Nazionale prevede il rispetto, da parte delle regioni e delle province autonome, dei tempi massimi di attesa individuati nei Piani Regionali (PRGLA) per tutte le prestazioni erogate sul proprio territorio; individua, inoltre, tra i vari monitoraggi riportati nella sezione I, il monitoraggio in modalità ex post e in modalità ex ante delle prestazioni di specialistica ambulatoriale erogate in attività istituzionale. Ai fini della verifica del rispetto dei tempi di attesa sono prese in considerazione, come previsto dal Piano nazionale, solo le prime visite e le prime prestazioni diagnostiche/terapeutiche, ovvero quelle che rappresentano il primo contatto del paziente con il sistema relativamente al problema posto, mentre sono escluse tutte le prestazioni di controllo e gli *screening*. Il tempo di attesa, quindi, si basa innanzitutto sulla severità del quadro clinico, incluso il sospetto diagnostico. Quindi il Medico prescrittore, sia esso di base o specialista, per le prime visite e prime prestazioni strumentali ambulatoriali, deve sempre indicare una delle quattro classi di priorità:

U Urgente– con attesa massima 72 ore;

B Breve – con attesa massima 10 gg;

D Differibile – con attesa massima 30 gg per le visite e 60 gg per gli esami;

P Programmata– con attesa massima 180 gg (fino al 31/12/2019, poi 120 gg).

Per i ricoveri l'inserimento in lista d'attesa deve essere effettuato tramite procedura informatizzata.

Al momento dell'inserimento in lista d'attesa, al cittadino devono essere comunicate le informazioni sul suo ricovero, sulla classe di priorità e sui tempi massimi di attesa.

Per i ricoveri sono previste quattro classi di priorità, che corrispondono ad altrettante attese massime: A - con attesa massima 30 gg; B - con attesa massima 60 gg; C - con attesa massima 180 gg; D - con attesa massima 12 mesi.

Con il nuovo Piano si prevede la visibilità delle Agende di prenotazione delle strutture pubbliche e private accreditate, nonché quelle dell'attività istituzionale e della libera professione intramuraria, da parte dei sistemi informativi aziendali e regionali. Tutte le Agende di prenotazione devono essere gestite dai sistemi CUP e devono essere suddivise per Classi di priorità.

Attraverso il CUP on-line i pazienti dovrebbero poter consultare in tempo reale l'attesa relativa a visite ed esami erogati in regime istituzionale o in libera professione, nonché prenotare e modificare le loro prenotazioni.

Si prevede poi che se per una prestazione specialistica (prime prestazioni in classe di priorità) verrà superato il tempo massimo di attesa previsto per legge, il paziente potrà recarsi, secondo una specifica procedura, in una struttura privata convenzionata senza costi aggiuntivi.

Il rispetto degli impegni assunti dai Direttori Generali per il superamento delle criticità legate ai lunghi tempi di attesa costituisce elemento prioritario della loro valutazione, secondo quanto previsto dalle disposizioni vigenti in materia e fermo restando quanto disposto dall'articolo 3 *bis*, comma 7 *bis*, del decreto legislativo 30 dicembre 1992, n. 502 e s.m.

Sono inoltre ampliate le prestazioni ambulatoriali e di ricovero oggetto di monitoraggio e sono estese a tutte le regioni e province autonome.

Nelle strutture che non rispetteranno i tempi di attesa individuati dalla Regione si potrà attuare il blocco dell'attività libero professionale intramuraria.

È istituito l'Osservatorio Nazionale sulle Liste di Attesa che, oltre a provvedere a monitorare l'andamento delle misure previste nel Piano, a rilevare le criticità e a fornire indicazioni per

uniformare comportamenti, superare le disuguaglianze e rispondere in modo puntuale ai bisogni dei cittadini, fornirà periodicamente elementi informativi, dati e indicatori per il Nuovo Sistema di Garanzia dell'assistenza sanitaria.

La Regione dovrà vigilare sul rispetto del divieto di sospendere l'attività di prenotazione (liste bloccate, agende chiuse) e il paziente potrà richiedere alla Direzione sanitaria o alla Direzione medica ospedaliera di prendere visione della sua posizione nella Agenda dei ricoveri.

Non sono oggetto di monitoraggio da parte del Ministero della salute le prestazioni erogate nell'ambito della prevenzione attiva: per queste le regioni e le province autonome prevedono specifiche modalità di offerta e di prenotazione e ne assicurano i tempi dandone ampia visibilità.

Con l'art. 1, comma 510, della legge n. 145/2018, sono stati previsti interventi volti a ridurre i tempi di attesa nell'erogazione delle prestazioni sanitarie, mediante l'implementazione e l'ammodernamento delle infrastrutture tecnologiche legate ai sistemi di prenotazione elettronica per l'accesso alle strutture sanitarie.

A tal fine, nella legge di bilancio 2019 sono stati stanziati 350 milioni di euro in tre anni (2019-2021), 150 milioni per il 2019 e di 100 milioni per ciascuno degli anni 2020 e 2021, per ridurre le liste di attesa e garantire più efficienza, responsabilità, trasparenza, facilità e semplicità nella gestione; somma che si va ad aggiungere a quella prevista con l'articolo 23-*quater* del d.l. n. 119/2018 per interventi volti a ridurre i tempi di attesa (50 milioni) nel 2020.

Tali fondi sono stati ripartiti dal Ministero della salute, di concerto con il Ministero dell'economia e delle finanze, previa Intesa raggiunta in Conferenza Stato-Regioni il 1° agosto 2019, con decreto del 20 agosto 2019, recante «Ripartizione tra le regioni dei fondi per la riduzione dei tempi di attesa nell'erogazione delle prestazioni sanitarie». Il riparto punta a mettere a disposizione delle regioni risorse tenendo conto anche di 4 indicatori a cui è vincolata gradualmente l'erogazione delle somme. Nel corso del triennio 2019-2021 l'erogazione delle somme stanziate mira, infatti, ad accompagnare la digitalizzazione dei CUP regionali. Alla Regione Puglia sono stati stanziati 25.808.444,16 euro per il triennio 2019/2021 e le suddette somme sono erogate secondo il cronoprogramma riportato in allegato al suddetto decreto ministeriale al raggiungimento di specifici obiettivi, secondo i seguenti criteri:

- la predisposizione del programma delle attività e relativo cronogramma coerente con il Piano regionale per il governo delle liste d'attesa da presentare entro il 30/10/2019;
- la crescita della quota di erogatori (pubblici/privati accreditati) collegati al sistema CUP interaziendale o regionale;
- l'aumento graduale della percentuale delle agende pubbliche/private inserite nel sistema CUP interaziendale o regionale;
- l'attivazione di canali di accesso digitalizzati.

La prima quota fissa, uguale per tutte le regioni, legata al primo criterio, pari a € 4.210.526,32 euro, è erogata a seguito di approvazione da parte dell'Osservatorio nazionale sulle liste di attesa che verifica il raggiungimento delle soglie previste e la mancata realizzazione di almeno il 20 per cento degli obiettivi comporta l'obbligo di restituzione allo Stato delle somme ricevute.

La Regione Puglia con nota prot. AOO_081/5430 del 4/11/2019 ha trasmesso al Ministero della salute il proprio piano delle attività, valutato positivamente dall'Osservatorio nazionale sulle liste di attesa in data 25/11/2019, come da verbale inviato a mezzo e-mail in data 26/11/2019 dal Ministero della salute alla Regione.

Con d.g.r. n. 2171 del 27/11/2019, recante «Variazione al bilancio di previsione per e.f. 2019. Iscrizione altre somme vincolate» ha iscritto in parte entrata e in parte spesa nel bilancio pluriennale regionale per l'anno 2019 e per il triennio 2019/2021 le somme relative alla suddetta quota fissa per l'anno 2019, pari a € 4.210.526,32, creando due diversi capitoli in uscita, uno per un importo pari a € 3.800.000,00 da destinare alle aziende del SSR pugliese per l'attivazione di interventi per la riduzione dei tempi di attesa, un secondo per un importo pari a € 410.526,32 da destinare a InnovaPuglia S.p.A. per l'evoluzione del sistema informativo regionale e-CUP Puglia che rappresenta il sistema sovra-aziendale regionale di prenotazione in federazione tra i diversi erogatori di prestazioni specialistiche ambulatoriali.

La Regione, con delibera di Giunta regionale n. 2378/2019, ha definito i criteri di riparto delle somme relative al 2019 destinate alle aziende pubbliche del SSR, stabilendo una quota fissa di 100.000,00 per azienda pubblica del SSR e una quota variabile proporzionale al numero di ricette specialistiche erogate al 30 settembre 2019, in modo da tener conto del carico delle prenotazioni su ogni azienda del SSR; per gli anni successivi, 2020 e 2021, la ripartizione delle ulteriori somme erogate alla Regione avverrà sempre in misura proporzionale al numero di

ricette erogate nel periodo di osservazione e previa verifica del contributo di ogni singola azienda al raggiungimento dell'obiettivo complessivo regionale.

Per come riferito nell'ultimo Rapporto sul coordinamento della finanza pubblica 2020, (cfr. Riquadro 10.2, pagg. 366-367), dal confronto tra i risultati nelle diverse aree territoriali, emerge una maggiore difficoltà di garantire i tempi richiesti nelle strutture delle regioni del sud, con riferimento alle sole prestazioni brevi. Nel caso di quelle differibili le differenze tra aree si riducono in maniera consistente: in 5 delle 8 prestazioni esame di studio, la quota di prime visite soddisfatta nei termini nelle regioni meridionali eccede il dato medio complessivo.

Nel suddetto Rapporto sono stati riassunti i risultati resi disponibili dal Ministero della salute sul monitoraggio relativo agli anni 2016-2018, poiché i dati raccolti per il 2019 risultavano parziali e non consentivano una valutazione del fenomeno negli ultimi mesi dell'anno.

Il monitoraggio ha riguardato 8 prestazioni: visita ortopedica; visita oculistica; visita cardiologica; mammografia; ecografia ostetrica–ginecologica; ecocolordoppler dei tronchi sovraortici; RMN della colonna vertebrale; TAC Torace senza e con contrasto. L'esame delle prestazioni ambulatoriali punta a valutare il tempo intercorso tra la data di effettiva erogazione della prestazione e quella di prenotazione e quindi di valutare l'efficacia delle misure assunte per garantire l'erogazione delle prestazioni entro i tempi appropriati alle condizioni cliniche dei pazienti. Dalla lettura dei risultati emerge che, pur confermandosi livelli di prestazioni garantite abbastanza elevati, nel biennio 2016-2018 si registra un diffuso peggioramento delle quote, in particolar modo per le prestazioni urgenti, quelle che dovrebbero essere garantite entro 10 giorni. Infatti, fatta eccezione per le ecografie ginecologiche, registrano un peggioramento tutte le altre prestazioni. Anche nel caso delle prestazioni differibili la quota peggiora in 5 delle 8 specialità (oltre alle ecografie ostetriche, segnano un miglioramento le visite cardiologiche e quelle ortopediche).

Di seguito si riporta la Tavola RQ 10.2 presente nel Rapporto 2020 sul coordinamento della finanza pubblica.

TAVOLA RQ10 2

LE PRESTAZIONI GARANTITE

Area	2016		2018	
	Quota di prestazioni garantite nei tempi- Prestazioni "Brevi"	Quota di prestazioni garantite nei tempi- Prestazioni "Differibili"	Quota di prestazioni garantite nei tempi- Prestazioni "Brevi"	Quota di prestazioni garantite nei tempi- Prestazioni "Differibili"
Ecocolordoppler dei tronchi sovraortici	87,7	86,4	82,5	83,7
centro	93,4	84,9	94,4	76,6
nord est rso	91,1	86,3	93,5	84,3
nord ovest rso	84,5	89,8	79,5	89,7
sud	75,9	86,7	67,6	83,2
Ecografia Ostetrica - Ginecologica	74,9	91,9	86,1	93,8
centro	92,5	88,3	90,3	95,8
nord est rso	93,9	93,2	95,0	94,4
nord ovest rso	57,0	91,9	75,4	91,6
sud	83,4	93,2	73,4	89,1
Mammografia	92,8	81,7	88,5	79,5
centro	92,8	85,7	85,4	64,0
nord est rso	97,1	79,2	96,7	81,9
nord ovest rso	82,5	85,7	86,0	82,2
sud	83,4	90,3	81,8	83,5
RMN Colonna vertebrale	89,4	97,1	78,9	92,0
centro	81,7	94,3	71,6	85,5
nord est rso	93,6	97,5	85,6	93,1
nord ovest rso	82,3	97,8	76,2	95,0
sud	83,8	95,7	73,8	87,3
TAC Torace senza e con contrasto	86,1	91,4	77,7	84,6
centro	72,4	94,7	75,3	76,8
nord est rso	90,8	90,1	85,6	85,4
nord ovest rso	84,8	91,6	73,4	88,7
sud	77,1	91,9	69,6	87,5
Visita cardiologica	83,6	84,3	79,5	86,0
centro	98,6	98,8	96,4	97,0
nord est rso	91,4	83,0	92,0	84,9
nord ovest rso	65,9	83,4	72,0	87,7
sud	75,4	91,8	65,0	86,4
Visita oculistica	89,9	69,3	84,4	67,5
centro	82,4	80,5	87,2	60,5
nord est rso	96,8	68,3	95,4	69,6
nord ovest rso	87,5	63,8	75,4	61,3
sud	74,6	77,4	71,4	73,0
Visita ortopedica	81,1	89,6	80,0	90,8
centro	92,0	90,4	96,1	94,4
nord est rso	85,8	88,3	90,8	90,8
nord ovest rso	71,1	92,1	73,0	91,3
sud	68,7	91,7	63,8	86,7
Totale complessivo	84,9	83,0	81,0	81,8
centro	88,0	87,8	86,7	75,4
nord est rso	91,2	81,7	91,0	82,3
nord ovest rso	68,6	84,0	74,2	83,0
sud	75,4	87,9	68,8	83,0

La Sezione, già nella relazione allegata al giudizio di parificazione del Rendiconto 2018, aveva provveduto a rielaborare, per la Regione Puglia, gli stessi indici utilizzati dalle Sezioni riunite nell'ultimo rapporto, per metterli a confronto con i dati nazionali, evidenziando profili problematici nel governo delle liste di attesa regionali, con valori, per le visite entro i 10 giorni, molto al di sotto della media nazionale per tutte le n. 8 prestazioni oggetto di esame;

per le prestazioni da effettuarsi nei 30/60 giorni, i tempi registrati dalla Regione Puglia erano anche al di sotto della media nazionale, tranne che per la visita oculistica, per la TAC torace e per la Ecografia ostetrica.

In questa sede la Sezione ha provveduto a reperire i dati sui tempi di attesa ex post riferiti al secondo semestre 2019 pubblicati sul sito Puglia Salute e, seppure non si è potuto metterli a confronto con le rispettive medie nazionali (non essendo disponibili tali dati, come innanzi detto, nell'ultimo studio delle Sezioni riunite in sede di controllo), nella tabella che segue si è proceduto a confrontarli con i medesimi dati del secondo semestre 2018:

PRESTAZIONE SANITARIA	Rapporto % tra prestazioni garantite e il totale delle prestazioni			
	Classe di priorità prestazione B (breve: entro 10 gg.)		Classe di priorità prestazione D (differibile: entro 30 o 60 gg.)	
	2018	**2019**	**2018**	**2019**
Visita ortopedica	55%	92%	75%	95%
Visita oculistica	58%	86%	74%	80%
Visita cardiologia	51%	87%	60%	85%
TC senza e con contrasto Torace	58%	81%	87%	96%
Mammografia	77%		69%	
Mammografia monolaterale		95%		96%
Mammografia bilaterale		87%		92%
RMN Colonna vertebrale	64%	93%	87%	99%
Ecografia Ostetrica - Ginecologica	68%		95%	
Ecografia Ostetrica		98%		100%
Ecografia Ginecologica		90%		96%
Ecocolordoppler dei tronchi sovra aortici	47%	86%	72%	96%

Dalla lettura dei dati emerge con tutta evidenza un rilevante miglioramento nei tempi di attesa con riferimento a tutte le prestazioni oggetto di esame sia rispetto alla classe di priorità B (breve entro 10 gg), che alla classe di priorità D (differibile entro 30 o 60 gg).

Rispetto all'annualità 2018, la prestazione Mammografia nel 2019 è stata distinta in Mammografia monolaterale e Mammografia bilaterale: entrambe le casistiche, sia per la classe di priorità B che per la classe di priorità D, presentano tempi di attesa in netto miglioramento rispetto al 2018. Stessa considerazione per la prestazione di Ecografia

ostetrica-ginecologica, che nel 2019 è stata distinta in Ecografia ostetrica ed Ecografia ginecologica.

Infine, si richiama il d.l. 14 agosto 2020, n. 104 «Misure urgenti per il sostegno e il rilancio dell'economia», che all'art. 29 dispone misure urgenti che mirano a recuperare il fermo delle prestazioni ambulatoriali, degli *screening* e dei ricoveri ordinari generati dall'emergenza Covid-19 oltre che ad incrementare le risorse finanziarie e umane del settore sanitario, incentivandone il personale già in servizio.

In particolare, con riferimento al recupero dei ricoveri ospedalieri e alle prestazioni di specialistica ambulatoriale e di *screening*, sono previste deroghe in materia di prestazioni aggiuntive, consentendo aumenti delle tariffe orarie della dirigenza medica, sanitaria, veterinaria e delle professioni sanitarie dipendenti del Servizio sanitario nazionale e del personale del comparto sanità dipendente del Servizio sanitario nazionale. Ulteriori deroghe sono previste in materia di assunzioni di lavoratori subordinati a tempo determinato, di collaboratori coordinati e continuativi e di lavoratori autonomi, per il personale del comparto e della dirigenza medica, sanitaria veterinaria e delle professioni sanitarie. In alternativa, il decreto prevede l'incremento del monte ore dell'assistenza specialistica ambulatoriale convenzionata interna.

Il decreto contiene, inoltre, disposizioni in materia di refertazione da parte dei medici iscritti all'ultimo anno del corso di formazione specialistica, nonché, qualora questo abbia durata quinquennale, al penultimo anno del relativo corso.

7.5 La perimetrazione del Servizio sanitario regionale

Il sistema di finanziamento del fabbisogno finanziario complessivo sanitario regionale per l'esercizio 2019, secondo i dati rinvenibili nella nota integrativa al bilancio previsionale 2019-2021, era stato quantificato in 7.423,9 milioni di euro, quantificazione operata sulla base delle informazioni più aggiornate comunicate dal Ministero della salute, nelle more della definizione dell'Intesa di riparto del Fondo sanitario nazionale.

Il perimetro sanitario è costruito ai sensi dell'art. 20, comma 1, del d.lgs. n. 118/2011, secondo cui: «*Nell'ambito del bilancio regionale le regioni garantiscono un'esatta perimetrazione delle entrate e delle uscite relative al finanziamento del proprio servizio sanitario regionale, al fine di consentire la confrontabilità immediata fra le entrate e le spese sanitarie iscritte nel bilancio regionale e le risorse*

indicate negli atti di determinazione del fabbisogno sanitario regionale standard e di individuazione delle correlate fonti di finanziamento, nonché un'agevole verifica delle ulteriori risorse rese disponibili dalle regioni per il finanziamento del medesimo servizio sanitario regionale per l'esercizio in corso.
A tal fine le regioni adottano un'articolazione in capitoli tale da garantire, sia nella sezione dell'entrata che nella sezione della spesa, ivi compresa l'eventuale movimentazione di partite di giro, separata evidenza delle seguenti grandezze:
A) Entrate:

- *finanziamento sanitario ordinario corrente quale derivante dalle fonti di finanziamento definite nell'atto formale di determinazione del fabbisogno sanitario regionale standard e di individuazione delle relative fonti di finanziamento intercettate dall'ente regionale, ivi compresa la mobilità attiva programmata per l'esercizio;*
- *finanziamento sanitario aggiuntivo corrente, quale derivante dagli eventuali atti regionali di incremento di aliquote fiscali per il finanziamento della sanità regionale, dagli automatismi fiscali intervenuti ai sensi della vigente legislazione in materia di copertura dei disavanzi sanitari, da altri atti di finanziamento regionale aggiuntivo, ivi compresi quelli di erogazione dei livelli di assistenza superiori rispetto ai LEA, da pay back e da iscrizione volontaria al Servizio sanitario nazionale;*
- *finanziamento regionale del disavanzo sanitario pregresso;*
- *finanziamento per investimenti in ambito sanitario, con separata evidenza degli interventi per l'edilizia sanitaria finanziati ai sensi dell'articolo 20, della legge n. 67 del 1988;*

B) Spesa:

- *spesa sanitaria corrente per il finanziamento dei LEA, ivi compresa la mobilità passiva programmata per l'esercizio e il pay back;*
- *spesa sanitaria aggiuntiva per il finanziamento di livelli di assistenza sanitaria superiori ai LEA;*
- *spesa sanitaria per il finanziamento di disavanzo sanitario pregresso;*
- *spesa per investimenti in ambito sanitario, con separata evidenza degli interventi per l'edilizia sanitaria finanziati ai sensi dell'articolo 20, della legge n. 67 del 1988».*

L'art. 20 evidenzia che il servizio sanitario è finanziato, oltre che da trasferimenti esterni, da risorse finanziarie proprie che la regione può liberamente finalizzare al sostegno della spesa sanitaria.

La Sezione, con nota del 16/07/2020, protocollo n. 2946, dopo aver richiamato l'art. 20, comma 1, del d.lgs. n. 118/2011 e l'art. 63, comma 4, del medesimo decreto legislativo, che prevede che al rendiconto della gestione sia allegato un prospetto relativo alla gestione del perimetro sanitario di cui all'art. 20, comma 1, ha chiesto all'Ente di compilare la tabella delle Entrate e Spese sanitarie da consuntivo 2019, fornendo il dettaglio dei capitoli relativi a ciascuna voce e la trasmissione del prospetto di cui all'art. 63, comma 4, articolato per capitoli, che costituisce allegato al disegno di legge di rendiconto. La Sezione ha, inoltre, chiesto di indicare gli eventuali atti con cui la Regione ha destinato risorse finanziarie proprie al sostegno della spesa sanitaria, specificando tali risorse.

La Regione, con nota del 10/08/2020, prot. Cdc n. 3350, ha trasmesso la tabella dimostrativa delle Entrate e delle Spese sanitarie a rendiconto 2019, che di seguito si riepiloga:

ENTRATE		SPESE	
Finanziamento sanitario ordinario corrente	7.742.469.926,89	**Spesa sanitaria corrente per il finanziamento dei LEA, ivi compresa la mobilità passiva programmata per l'esercizio e il** *pay back*	7.844.705.897,85
Finanziamento sanitario aggiuntivo corrente	2.397.289,52	**Spesa sanitaria aggiuntiva per il finanziamento di livelli di assistenza superiori ai LEA**	9.543.745,40
Finanziamento regionale del disavanzo pregresso	0,00	**Spesa sanitaria per il finanziamento di disavanzo sanitario pregresso**	98.000,00
Finanziamento per investimenti in ambito sanitario	5.958.545,38	**Spesa per investimenti in ambito sanitario**	14.024.179,01
di cui investimenti per l'edilizia sanitaria		***di cui investimenti per l'edilizia sanitaria***	
Partite di giro	911.128.302,08	**Partite di giro**	911.128.302,08
Quota di entrata indistinta del Bil. autonomo	109.049.242,18		
Saldo tra E.V Reiscritte e E.V	8.496.818,29		
TOTALE	**8.779.500.124,34**	**TOTALE**	**8.779.500.124,34**

Fonte: rielaborazione della Sezione sui dati forniti con nota del 10/08/2020, prot.n. 3350 (valori all'unità di euro).

Per come emerge dai dati comunicati, la Regione ha finanziato con quote di entrate indistinte del bilancio autonomo, spese sanitarie per l'importo di € 109.049.242,18, mentre per l'importo di € 8.496.818,29 la fonte di finanziamento è rappresentata da Entrate vincolate reiscritte nel 2019 ed Entrate vincolate 2019.

Anche nell'anno 2019 è stato necessario accertare un finanziamento sanitario aggiuntivo corrente per euro 2.397.289,52 che, tuttavia, non è risultato sufficiente per finanziare la spesa sanitaria aggiuntiva per il finanziamento dei livelli di assistenza superiori ai LEA, la cui

differenza, pari a € 7.146.455,88 è stata finanziata con risorse indistinte del bilancio autonomo della Regione.

Anche nel 2018, l'art. 5 (*Risorse aggiuntive a favore del Servizio sanitario regionale per l'esercizio 2018)* della l.r. n. 67/2018, recante la legge di stabilità regionale 2019, al fine di far fronte ai maggiori oneri derivanti per l'anno 2018 al Servizio sanitario regionale per il rinnovo del contratto del personale dipendente e convenzionato, prevedeva l'assegnazione di ulteriori 50 milioni di euro nel bilancio autonomo regionale, in termini di competenza e cassa, nell'ambito della missione 13, programma 1, titolo 1.

Anche nel 2019, dal confronto della spesa sanitaria e il totale della spesa risultante dal rendiconto 2019 risulta un'incidenza pari al 76% circa.

La spesa sanitaria che risulta essere stata finanziata da capitoli di entrata riferiti al bilancio autonomo indistinto, è stata esposta in maniera dettagliata dalla Regione come si evince dalla tabella che segue:

CAPITOLI	DECLARATORIA	IMPORTO
U0003782	SPESE PER IL SERVIZIO DI TESORERIA, DI C/C POSTALI E RIMBORSO RELATIVE SPESE FORZOSE. CONTO SANITA'.	259
U0711048	INDENNITA' DI RESIDENZA PER FARMACIE RURALI, AI SENSI DELLA L. 221/1968. (ART.5 L.R. 22/2013)	1.000.000
U0712047	CONTRIBUTI AI CITTADINI PUGLIESI CHE SI AVVALGONO DEL METODO ABA. ART. 9 L.R. 45/2008	1.650.000
U0712083	TUTELA ANIMALI D'AFFEZIONE E PREVENZIONE RANDAGISMO. TRASFERIMENTO AI COMUNI PER LA REALIZZAZIONE E/O REALIZZAZIONE DI CANILI SANITARI E/O RIFUGI. - ARTT. 8 E 9 L.R. 12/95 (ART. L.R. ASSESTAMENTO 2017)	500.000
U0721022	SPESA PER INTERVENTI DI SISTEMAZIONE EDILIZIA E AMMODERNAMENTO TECNOLOGICO DEL PATRIMONIO SANITARIO PUBBLICO REGIONALE	2.098.983
U0721028	CONTRIBUTO AI CITTADINI PUGLIESI PORTATORI DI DISABILITA' PSICOFISICA CHE APPLICANO IL METODO DOMAN O VOJTA O FAY. ART. 40 L.R. 26/0 6.	150.000
U0721072	RISORSE AGGIUNTIVE DA BILANCIO AUTONOMO REGIONALE PER IL RIMBORSO DEI TRAPIANTATI. (ART. 17 L.R. 26/2013 ASSESTAMENTO 2013)	3.100.000
U0731030	ACCORDO INTEGRATIVO PER LA MEDICINA GENERALE E PLS, LA CONTINUITA' ASSISTENZIALE E L'EMERGENZA - URGENZA.	32.400.000
U0734030	INTERVENTI DI RISTRUTTURAZIONE EDILIZIA E DI AMMODERNAMENTO TECNOLOGICO DEL PATRIMONIO SANITARIO. (ART. 20 L.67/88) QUOTA 5% CARICO REGIONE.	1.000.000
U1301023	MAGGIORI ONERI DERIVANTI DAL SERVIZIO SANITARIO REGIONALE PER L'ANNO 2018. ART. 5 L.R. 67/2018 (BILANCIO 2019)	50.000.000
U1301024	RISORSE PER LE GESTIONI LIQUIDATORIE DEL SERVIZIO SANITARIO PER LIQUIDAZIONE IN VIA DIRETTA DI DEBITI PREGRESSI DELLE EX AA.SS.LL. A SEGUITO DI CONDANNE GIUDIZIALI. ART. 6 L.R. 67/2018 (BILANCIO 2019)	3.000.000
U1302002	TRASFERIMENTO ALLE ASL DI RISORSE AGGIUNTIVE PER L'ATTUAZIONE E DEL PIANO TRIENNALE DI PREVENZIONE. ART. 6 L.R. N. 67/2017 (BILANCIO DI PREVISIONE 2018-2020)	200.000
U1302004	SPESE PER LA TUTELA DEI CITTADINI, IN PARTICOLARE DI MINORI, DALLE CONSEGUENZE DEL CONSUMO DI BEVANDE ALCOLICHE. ART. 76 L.R. N. 67/2018 (BILANCIO 2019)	100.000
U1302005	FINANZIAMENTO SCUOLE DI SPECIALIZZAZIONE IN MEDICINA DELLE UNIVERSITA' PUGLIESI ART. 9 L.R. 52/2019 (ASSESTAMENTO BILANCIO 2019)	4.000.000
U1305001	CONTRIBUTO A SOSTEGNO DELL'ACQUISTODI STRUMENTAZIONE TECNICO DIAGNOSTICA PER LE CURE SANITARIE PRESSO LE CASE CIRCONDARIALI PUGLIESI. ART. 60 L.R. N. 67/2018 (BILANCIO 2019)	300.000
U1305003	RISORSE AGGIUNTIVE A FAVORE DEL SERVIZIO SANITARIO REGIONALE PER LE SPESE IN CONTO CAPITALE SOSTENUTE NEL CORSO DELL'ESERCIZIO 2019. ART. 7 L.R. 52/2019 (ASSESTAMENTO BILANCIO 2019)	9.000.000
U1307000	SPESA PER L'ACQUISTO DI DEFRIBILLATORI SEMIAUTOMATICI. ART. 50 L.R. N. 40/2016 (BILANCIO DI PREVISIONE 2017-2019)	200.000
U1307006	CONTRIBUTI STRAORDINARIA ALLE AZIENDE SANITARIE PER IL FINANZIAMENTO DI CORSI RBT E CORSI DI AGGIORNAMENTO PER IL PERSONALE DEI CENTRI CAT E PER PROGETTI PILOTA NEL CAMPO DELLA GESTIONE DELL'AUTISMO. ART. 94 L.R. N. 67/2018 (BILANCIO 2019)	250.000
U1307007	CONTRIBUTI STRAORDINARI AI COMUNI PER LA STERILIZZAZIONE DEI CANI PATRONALI. ART. 93 L.R. N. 67/2018 (BILANCIO 2019)	100.000
Totale complessivo		**109.049.242**

Per come risulta dall'elenco dei capitoli forniti dalla Regione, la spesa sanitaria pari a € 8.779.500.124 risulterebbe tutta ricompresa nella missione 13, tranne che per l'importo di € 259 ricompreso nella Missione 1.

Con riferimento agli investimenti, si rinvia al successivo paragrafo 7.6.

Peraltro, l'allegato n. 35 al disegno di legge al rendiconto 2019 trasmesso alla Sezione, unitamente allo schema del disegno di legge, evidenzia che, secondo i dati Siope, l'importo degli incassi, nell'anno 2019, per la gestione sanitaria ammonta alla somma complessiva di € 9.369.727.801,80 (dall'allegato n. 29 – gestione delle entrate sanità risultano, invece, riscossioni per € 9.333.532.703,11), mentre l'importo dei pagamenti, riportati nell'allegato 37 del medesimo disegno di legge, assomma a € 8.846.904.160,18 (dall'allegato n. 30 – prospetto delle spese di bilancio sanità risultano, invece pagamenti per € 8.875.116.471,04).

Sul punto, in seguito a richiesta di chiarimenti da parte di questa Sezione, dalle interlocuzioni occorse, è emerso che la differenza dal lato delle Entrate tra incassi SIOPE e riscossioni da rendiconto, pari a € 36.195.098,69, è rappresentata da una reversale sul capitolo 1011061 di importo pari ad euro 36.193.010,24, erroneamente incassata dall'Istituto Tesoriere sul Conto di tesoreria sanitaria e da reversali, di importo pari ad euro 2.088,45, sul capitolo 3065020, «Entrate da rimborsi, recuperi e restituzioni di somme non dovute o incassate in eccesso da Amministrazioni Locali».

Dal lato Spese, la differenza tra pagamenti Siope e pagamenti da rendiconto, pari a € 28.212.310,86, è rappresentata da quattro mandati sul capitolo 1301023. I mandati si riferiscono a capitoli della gestione sanitaria che l'Istituto Tesoriere ha erroneamente transitato sul conto di tesoreria ordinaria.

L'allegato 3 al predetto disegno di legge, contenente il riepilogo generale delle spese per missioni del conto del bilancio, alla missione 13, Tutela della salute, riporta risorse impegnate per l'importo di € 8.052.471.723,30, diverso dall'ammontare dei costi indicati nella tabella della perimetrazione sanitaria che, al netto delle partite di giro, ammonterebbe a € 7.868.371.822, e pagamenti in conto competenza per € 7.288.397.513,90 e in conto residui per € 482.203.718,56 per un totale di € 7.770.601.232,46.

In considerazione delle misure autocorrettive già poste in essere dalla Regione in relazione alla verifica delle classificazioni dei capitoli di bilancio e della correttezza delle imputazioni contabili registrate sui provvedimenti di liquidazione da parte dei centri di responsabilità, la

Sezione raccomanda una maggiore vigilanza sulla corretta imputazione alla gestione ordinaria o sanitaria da parte dell'Istituto Tesoriere, attività funzionale anche alla corretta perimetrazione della sanità.

La differenza tra l'importo della missione 13 del conto del bilancio della Regione e il totale delle spese della missione 13 compresi nella perimetrazione sanitaria, è determinata, per come riferito dalla Regione in seguito a interlocuzioni, da somme della missione 13 non finanziate dal Fondo Sanitario Regionale.

La legge statale determina annualmente il fabbisogno sanitario nazionale standard, cioè il livello complessivo delle risorse del Servizio sanitario nazionale (SSN) al cui finanziamento concorre lo Stato. Sulla base del livello del fabbisogno determinato, il Ministero della salute presenta annualmente alle Regioni una proposta di riparto (suddividendo le risorse in fabbisogno indistinto e fabbisogno vincolato) discussa in sede di Conferenza Stato-Regioni per raggiunge un'intesa; quest'ultima viene poi recepita con delibera dal Comitato interministeriale per la programmazione economica – CIPE. Come già ripetutamente evidenziato anche in passato, il provvedimento definitivo del CIPE (che rappresenta la conclusione del procedimento) viene deliberato con notevole ritardo rispetto all'esercizio di riferimento del FSN; ciò si riflette negativamente sulla programmazione dei servizi sanitari regionali. (Sezione delle autonomie, deliberazione n. 13/SEZAUT/2019/FRG).

7.6 Gli investimenti in sanità nell'esercizio 2019

Come chiarito dalla Sezione delle autonomie, con la deliberazione n. 3/SEZAUT/2018/FRG, nella categoria «investimenti» di un ente sanitario si considerano gli impieghi in attività dirette alla realizzazione (o miglioria) di un presidio ospedaliero, all'acquisto (o potenziamento) di una strumentazione scientifica o impianto o macchinario; tali investimenti, infatti, rappresentano il cuore dell'attività istituzionale di un ente sanitario, in quanto costituiscono gli strumenti necessari per l'erogazione del servizio. Una parte residuale rivestono, invece, gli investimenti in attività finanziarie (acquisizione di azioni, obbligazioni, concessione di crediti finanziari).

Il Rapporto sul coordinamento della finanza pubblica 2020 (Tavola 20), mette in evidenza il quadro generale degli investimenti in sanità e come i vincoli finanziari abbiano inciso sulla

loro riduzione tra il 2008 e il 2017, passando da 7,8 miliardi a meno di 6 miliardi. Particolarmente netto il calo delle costruzioni, passate dai 3,6 miliardi del 2012 a circa 1,2 miliardi nel 2017; in riduzione anche gli investimenti immateriali (ricerca e sviluppo, software e base dati) mentre hanno mantenuto un profilo positivo gli investimenti in apparecchiature, passati da 2,6 miliardi nel 2011 a 3,8 miliardi nel 2017.

Il Rapporto rileva che il rallentamento della politica infrastrutturale è influenzato anche dall'attuazione della legge n. 67/1988 (art. 20) - che rappresenta ancora il principale strumento di intervento per la riqualificazione del patrimonio edilizio e tecnologico pubblico e la realizzazione di residenze sanitarie assistenziali e altri interventi specifici.

Agli Accordi di programma, ripartiti tra le regioni nel periodo 1998-2008, sono stati destinati 15,3 miliardi e altri 6 miliardi sono stati previsti dalle due ultime leggi di bilancio. Al 31 dicembre 2019 erano stati sottoscritti n. 85 Accordi di programma per un importo pari a 12,5 miliardi.

Sempre dal Rapporto emerge che la Regione Puglia, insieme alla Calabria, alla Sicilia e alla Sardegna, è tra le regioni che hanno definito progetti di intervento al di sotto del 60% dei fondi.

Sul punto la Regione ha precisato che «*con la sottoscrizione dell'Accordo di Programma integrativo della Regione Puglia ai sensi dell'articolo 5 bis del d.lgs. n. 502/92, come introdotto dal d.lgs. n. 229/1999 a valere sulle risorse del Programma investimenti articolo 20 L. n. 67/1988 (in allegato), firmato dal Presidente della Regione in data 17/9/2020, per una quota a carico dello Stato di 318.440.000,00 euro, la percentuale di progetti definiti sale al 65% rispetto ai fondi disponibili*».

Il Rapporto ricorda che la legge n. 266/2005 ha disposto la risoluzione dagli Accordi di programma, e conseguente revoca dei corrispondenti impegni di spesa, per gli interventi per i quali non risulta presentata la richiesta di ammissione al finanziamento al Ministero della salute, entro trenta mesi dalla sottoscrizione degli accordi medesimi.

Di seguito si riporta la Tavola 33 del Rapporto che mostra, per tutte le regioni e province autonome, lo stato di attuazione degli accordi di programma:

TAVOLA 33

IL PROGRAMMA PLURIENNALE DI INVESTIMENTI IN SANITÀ -ART. 20 DELLA LEGGE N. 67 DEL 1988 - MONITORAGGIO ACCORDI DI PROGRAMMA – STATO DI ATTUAZIONE

(in milioni)

REGIONI	Risorse destinate ad Accordi di programma (Delibere CIPE nn. 52/98 al netto delle risorse assegnate con CIPE n. 53/98 - 65/2002 - 98/2008 - 97/2008)	Risorse destinate ad Accordi di programma (Delibere CIPE n. 51/2019)	Risorse destinate ad Accordi di programma	Valore degli Accordi di programma sottoscritti al 2020 *(al netto delle Revoche)*	Risorse residue per Accordi di programma da sottoscrivere	% risorse sottoscritte su risorse destinate	Risorse ammesse a finanziamento a valere sugli Accordi sottoscritti	% risorse ammesse a finanziamento a valere su accordi sottoscritti	Numero interventi ammessi a finanziamento
	a	b	c=a+b	d	e=c-d	f=d/c	g	h=g/d	i
Piemonte	1.049,1	301,3	1.350,4	907,3	443,1	67,2	810,5	89,3	151
Valle d'Aosta	43,8	8,6	52,3	43,8	8,6	83,6	43,8	100,0	8
Lombardia	2.072,7	672,6	2.745,3	2.040,2	705,1	74,3	2.024,6	99,2	229
P.A. Bolzano	115,1	0,0	115,1	115,1	0,0	100,0	67,7	58,8	7
P.A. Trento	120,7	0,0	120,7	93,5	27,2	77,5	93,5	100,0	11
Veneto	1.036,3	330,2	1.366,4	1.036,3	330,2	75,8	1.036,3	100,0	244
Friuli V.G	291,3	84,0	375,3	291,3	84,0	77,6	291,3	100,0	8
Liguria	493,6	110,1	603,7	493,6	110,1	81,8	468,2	94,9	248
Emilia-Romagna	947,1	302,4	1.249,6	947,1	302,4	75,8	947,1	100,0	269
Toscana	877,5	256,8	1.134,3	864,8	269,5	76,2	860,8	99,5	160
Umbria	138,2	60,9	199,2	138,2	60,9	69,4	135,1	97,7	75
Marche	325,5	104,9	430,4	325,2	105,2	75,6	325,2	100,0	119
Lazio	1.227,2	393,5	1.620,7	915,1	705,6	56,5	665,1	72,7	197
Abruzzo	359,6	89,6	449,2	131,1	318,1	29,2	130,6	99,7	54
Molise	127,7	21,1	148,8	27,4	121,4	18,4	27,4	100,0	10
Campania	1.721,8	379,0	2.100,7	1.721,8	379,0	82,0	535,5	31,1	45
Puglia	1.204,5	270,3	1.474,7	640,2	834,5	43,4	640,2	100,0	126
Basilicata	203,7	38,4	242,0	174,0	68,0	71,9	174,0	100,0	71
Calabria	608,6	130,5	739,1	350,1	389,0	47,4	339,6	97,0	26
Sicilia	1.774,4	334,2	2.108,7	971,3	1.137,4	46,1	971,3	100,0	215
Sardegna	547,7	111,7	659,4	303,8	355,6	46,1	303,7	100,0	199
Totale ripartito	**15.286,0**	**4.000,0**	**19.286,0**	**12.531,3**	**6.754,7**	**65,0**	**10.891,5**	**86,9**	**2472**
In Piano	7.023,8	1.618,1	8.641,9	4.757,1	3.884,8	55,0	3.309,8	69,6	673
non Piano	8.262,2	2.381,9	10.644,1	7.774,2	2.869,9	73,0	7.581,7	97,5	1799
RSO Nord	5.598,7	1.716,6	7.315,3	5.424,5	1.890,9	74,2	5.286,6	97,5	1141
RSS Nord	570,9	92,6	663,4	543,7	119,8	81,9	496,2	91,3	34
RSO Centro	2.568,5	816,1	3.384,6	2.243,4	1.141,2	66,3	1.986,2	88,5	551
RSO Sud	4.225,8	928,7	5.154,6	3.044,6	2.109,9	59,1	1.847,4	60,7	332
RSS Sud	2.322,1	446,0	2.768,1	1.275,1	1.493,0	46,1	1.275,0	100,0	414
Riserva Enti	**0,0**	**0,0**	**911,4**	**887,4**	**24,0**	**97,4**	**801,9**	**90,4**	

Alla data di redazione del Rapporto, anche per la Regione Puglia, risultavano ancora in corso di valutazione i progetti per la riqualificazione e l'ammodernamento tecnologico dei servizi di radioterapia oncologica di ultima generazione. La Delibera CIPE n. 32/2018 ha assegnato alla Regione Puglia 19.310.000 euro.

Dall'allegato n. 30 al disegno di legge del rendiconto 2019, riportante il prospetto riepilogativo della gestione delle spese del perimetro sanitario, si rileva che alla Missione 13 – Tutela della salute, Programma 05 – Servizio sanitario regionale - investimenti sanitari, l'importo definitivamente stanziato a bilancio e l'importo impegnato per investimenti sanitari della Regione per il 2019 è di euro 14.024.179,01 e, per come indicato nella tabella

riepilogativa compilata dalla Regione Puglia su specifica richiesta di questa Sezione di controllo (nota prot. Cdc n. 3350 del 10 agosto 2020), risulterebbe finanziata per euro 8.065.633,63 in parte con risorse del bilancio autonomo e in parte con reiscrizione di residui perenti ed economie vincolate.

Si evidenzia altresì, che al 31 dicembre 2019 il totale dei residui passivi da riportare della missione 13, programma 05 è di euro 360.517.250,18, di cui euro 348.092.054,35 rinvenienti da residui passivi di esercizi precedenti.

Nel verbale del 18 maggio 2020 della riunione congiunta del Tavolo tecnico per la verifica degli adempimenti regionali e del Comitato LEA, è stato evidenziato che la Regione Puglia ha stanziato 42 milioni di euro per sostenere gli investimenti nel 2019 come quota residua non coperta da specifiche risorse. La Regione Puglia ha, quindi, finanziato con il bilancio autonomo regionale, investimenti non coperti dalle risorse di cui all'art. 20 della legge n. 67/1988 e dai Fondi comunitari, con le seguenti disposizioni regionali:

- con l'art. 7 della legge regionale 30 novembre 2019, n. 52 (Assestamento e variazione al bilancio di previsione per l'esercizio finanziario 2019 e pluriennale 2019-2021), la Regione Puglia ha disposto «al fine di far fronte ai maggiori oneri derivanti per l'anno 2019 al Servizio sanitario regionale per le spese in conto capitale sostenute nel corso dell'esercizio, nel bilancio autonomo regionale, nell'ambito della missione 13, programma 5, titolo 2, è assegnata una dotazione finanziaria per l'esercizio finanziario 2019, in termini di competenza e cassa, di euro 9 milioni»;

- con l'art. 5, comma 2, della legge regionale 30 dicembre 2019, n. 55 (Disposizioni per la formazione del bilancio di previsione 2020 e bilancio pluriennale 2020-2022 della Regione Puglia (Legge di stabilità regionale 2020)), la Regione Puglia ha previsto «*al fine di far fronte ai maggiori oneri derivanti per l'anno 2019 al Servizio sanitario regionale per le spese in conto capitale sostenute nel corso dell'esercizio, nel bilancio autonomo regionale, nell'ambito della missione 13, programma 5, titolo 2, è assegnata una dotazione finanziaria per l'esercizio finanziario 2020, in termini di competenza e cassa, di euro 33 milioni*».

La Regione Puglia, in riscontro a specifica richiesta da parte di questa Sezione (prot. Cdc n. 3185 del 3 agosto 2020), ha relazionato in merito all'attività di investimento realizzata/proseguita nel 2019 in ambito sanitario (prot. Cdc n. 3340 del 10 agosto 2020),

indicando in maniera dettagliata le direttrici secondo cui si è sviluppata negli ultimi anni tale attività.

In particolare, ha dichiarato che l'attività d'investimento in ambito sanitario ha perseguito i seguenti obiettivi:

- il potenziamento e la riqualificazione della rete dei servizi territoriali utilizzando le risorse dell'azione 9.12 (FESR) del POR Puglia 2014/2020, per complessivi 404 milioni di euro (assistenza specialistica ambulatoriale, prevenzione, assistenza domiciliare, residenziale e semiresidenziale per anziani e persone fragili, riconversione delle strutture ospedaliere dismesse in presidi territoriali di assistenza, potenziamento dei servizi dipartimentali territoriali di riabilitazione, salute mentale, dipendenze patologiche);
- la costruzione dei due nuovi ospedali di Monopoli-Fasano e di Taranto (San Cataldo) con le risorse del FSC (Fondo Sviluppo e Coesione) 2007/2013 (Accordo di Programma Quadro Benessere e Salute);
- la riqualificazione della rete ospedaliera (in particolare per quanto concerne gli adeguamenti antincendio delle strutture) attraverso le risorse del Patto per la Puglia (FSC 2014/2020), per complessivi 83,5 milioni di euro, e le risorse della delibera CIPE n. 16/2013;
- il completamento dei principali interventi previsti dalle precedenti programmazioni, tra cui i nuovi plessi ospedalieri dell'Ospedale Vito Fazzi di Lecce (Nuovo DEU) e degli Ospedali Riuniti di Foggia (nuovo DEU);
- la programmazione di due nuovi ospedali di Andria e del Sud Salento, così come previsto dal Regolamento Regionale n. 7/2017, e di interventi di adeguamento alle norme sismiche degli Ospedali Riuniti di Foggia attraverso le risorse ex art. 20 della legge n. 67/1988 per complessivi 335,2 milioni di euro);
- il potenziamento della rete di radioterapia attraverso il programma di utilizzo delle risorse assegnate con la delibera CIPE n. 32/2018;
- le risorse straordinarie per l'ammodernamento tecnologico della ASL di Taranto;
- il programma di superamento degli ospedali psichiatrici giudiziari (OPG);
- il completamento delle infrastrutture materiali e immateriali di sanità digitale.

La Regione Puglia ha altresì evidenziato che, con riferimento alla programmazione dei fondi europei destinati alla sanità territoriale, nel 2019 la Giunta regionale ha adottato in data 15 febbraio e 15 maggio le deliberazioni n. 275 e 879 con cui si è dato avvio alla seconda procedura negoziale con le aziende pubbliche del SSR per la selezione degli interventi da ammettere a finanziamento. La procedura negoziale si è perfezionata nei primi mesi del 2020 con la sottoscrizione dei disciplinari di attuazione per 115 milioni di euro.
La Regione Puglia ha, inoltre, fornito i seguenti aggiornamenti, relativi agli investimenti già indicati nella relazione allegata al giudizio di parificazione del 2018.

Investimenti di potenziamento della sanità territoriale
Con deliberazione di Giunta regionale 30 ottobre 2018, n. 1908 (POR Puglia 2014-2020. Az. 9.12 FESR "Interventi di riorganizzazione e potenziamento dei servizi territoriali socio-sanitari e sanitari territoriali a titolarità pubblica". Beneficiario: AOU Policlinico di Bari – Giovanni XXIII. Elenco interventi ammessi a finanziamento. Variazione al bilancio di previsione 2018 e pluriennale 2019-2020 ai sensi del D.Lgs. n. 118/2011 e ss.mm.ii..), la Giunta regionale prendeva atto degli esiti della fase di valutazione della procedura negoziale, avviata con deliberazione di Giunta regionale n. 355/2017, per l'ammissione a finanziamento di una serie di interventi, relativi all'Azienda Ospedaliero Universitaria Policlinico di Bari, a valere sulle risorse dell'Azione 9.12, sub-azione 9.12c del POR Puglia 2014/2020.
Rispetto alla programmazione di cui alla d.g.r. n. 1908/2018, al 31 dicembre 2019 lo stato di attuazione degli interventi, misurato attraverso l'importo complessivo rendicontato e certificato dei progetti ammessi a finanziamento, è di euro 9.712.312,77 su un importo complessivo ammesso a finanziamento di euro 21.597.000,00.

FSC 2007/2013. APQ Benessere e Salute
Ospedale San Cataldo di Taranto.
Con deliberazione della Giunta regionale 2 agosto 2018, n. 1389 si dava atto della deliberazione del Commissario Straordinario della ASL di Taranto con cui era stato approvato il progetto esecutivo del nuovo Ospedale «San Cataldo» di Taranto e del quadro economico aggiornato per complessivi € 207.500.000,00.

Al 31/12/2018 era in corso la procedura di gara per l'affidamento dei lavori. L'affidamento si è perfezionato nel 2019 ed è stato oggetto di ricorso amministrativo. Il Consiglio di Stato ha emesso la Sentenza n. 03573 del 5 giugno 2020 e, conseguentemente, è stato confermato il provvedimento di aggiudicazione in favore del RTI costituendo Debar Costruzioni S.p.A.
Alla data di redazione della relazione della Regione, erano in corso le verifiche sul RTI aggiudicatario previste dal d.lgs. n. 50/2016 ai fini della contrattualizzazione dell'appalto dei lavori previsti per il mese di settembre 2020.

Ospedale Monopoli-Fasano

Con deliberazione 16 ottobre 2018, n. 1802 (Nuovo Ospedale Monopoli-Fasano. Delibera CIPE n. 92 del 3/8/2012 "Fondo per lo Sviluppo e Coesione". DGR n. 2787/2012. DGR n. 1340/2014. DGR 1451/2017. POR Puglia 2014/2020. Presa d'atto del quadro economico rimodulato post-gara. Variazione al Bilancio di previsione 2018 e pluriennale 2018-2020 ai sensi del d.lgs. n. 118/2011 e s.m.i. Autorizzazione alla sottoscrizione del disciplinare lavori), la Giunta regionale prendeva atto del quadro economico dell'intervento di realizzazione del nuovo Ospedale Monopoli-Fasano, così come approvato con deliberazione del Direttore Generale della ASL di Bari n. 1505 del 20/09/2018, per un importo totale di € 114.300.000,00, da finanziarsi per € 80.000.000,00 con risorse del FSC 2007/2013, per € 16.000.000,00 con le risorse dell'azione 9.12 del POR Puglia 2014/2020 (finalizzate alla realizzazione della piastra ambulatoriale) e per i restanti € 18.300.000,00 a valere sulle quote annue del fondo sanitario regionale.
Il contratto per l'affidamento dei lavori è stato sottoscritto dalla ASL di Bari nel 2018 e, per come dichiarato dalla Regione Puglia in istruttoria, nel corso del 2019, i lavori per la realizzazione del nuovo ospedale sono proseguiti senza particolari criticità e ritardi.

Investimenti di adeguamento antincendio delle strutture sanitarie

Gli interventi di adeguamento dell'Ospedale Perrino di Brindisi e dell'A.O.U. Riuniti di Foggia, a valere sulle risorse *ex* delibera CIPE n. 16/2013, sono stati ammessi a finanziamento nel 2018 con decreto del Ministero della salute.
Nel corso del 2019 sono stati ammessi a finanziamento i seguenti ulteriori interventi:

- adeguamento alle norme di prevenzione antincendio della rete idrica antincendio dei padiglioni ospedalieri del Policlinico di Bari (quota a carico dello Stato euro 790.000,00);
- adeguamento impianti antincendio Ospedale G. Tatarella (quota a carico dello Stato euro 835.195,83).

FSC 2014/2020 - Patto per la Puglia

Con deliberazione 13 giugno 2017, n. 933 la Giunta regionale approvava il fabbisogno per l'adeguamento delle strutture sanitarie pubbliche del Servizio Sanitario Regionale alle nuove norme tecniche per la prevenzione degli incendi con le risorse del Patto per la Puglia. La ricognizione include anche ulteriori interventi «complementari» di potenziamento delle strutture sanitarie, che per ragioni di efficienza e di economicità, è opportuno realizzare contestualmente agli adeguamenti antincendio.

Le risorse a disposizione ammontano a complessivi euro 73,5 milioni, a seguito della rimodulazione disposta con la deliberazione di Giunta regionale n. 2462 del 21/12/2018.

Lo stesso Patto per la Puglia prevede, inoltre, un finanziamento di 10 milioni di euro per l'ammodernamento e la riqualificazione degli Ospedali Riuniti di Foggia, il cui disciplinare attuativo è stato sottoscritto nel corso dell'anno 2018.

La Regione Puglia ha provveduto a compilare una tabella con l'indicazione del progetto, dell'azienda beneficiaria, degli importi ammessi a finanziamento e il relativo stato di avanzamento a tutto il 2019.

Dalla tabella emerge che l'importo complessivo ammesso a finanziamento è di euro 67.230.000,00 e sono stati certificati euro 3.376.928,08.

Analogamente, con riferimento agli Ospedali riuniti di Foggia, la Regione Puglia ha evidenziato in una tabella i singoli progetti, la loro descrizione e tipologia (fornitura o lavori), l'importo ammesso a finanziamento (euro 10.000.000,00) e il loro stato di avanzamento a tutto il 2019. Le forniture e i lavori riguardano principalmente il plesso maternità.

Sono state ammesse a finanziamento:

- forniture per un valore complessivo di euro 4.580.000,00 (risultano: completata e collaudata la fornitura con un valore ammesso a finanziamento di euro 2.000.000,00;

forniture in corso per un valore ammesso a finanziamento di euro 2.200.000,00 e un contratto stipulato per un valore ammesso a finanziamento di euro 380.000,0);

- lavori per un valore di euro 5.420.000,00 (risultano: lavori completati e collaudati per un valore ammesso a finanziamento di euro 414.434,00; aggiudicati lavori per un valore ammesso a finanziamento di euro 2.005.566,00; gara bandita per un valore ammesso a finanziamento di euro 1.500.000,00; lavori in corso di esecuzione per un valore ammesso a finanziamento di euro 1.500.000,00).

Completamento dei principali interventi previsti dalle precedenti programmazioni

Al 31 dicembre 2019, l'avanzamento degli interventi previsti dagli Accordi di Programma precedenti (2004 e 2007) *ex* art. 20 della l. n. 67/1988, tra i quali i più rilevanti sono i nuovi plessi dell'Ospedale Vito Fazzi di Lecce e dell'A.O.U. OO. RR. di Foggia, è stato di euro 404.296.175,01 a fronte di un importo complessivo di interventi di euro 597.798.675,00.

Il nuovo plesso Vito Fazzi di Lecce è stato attivato a marzo 2020 per l'emergenza Covid, mentre si prevede l'attivazione del nuovo plesso degli OO. RR. di Foggia nel corso del 2020.

Interventi con le risorse *ex* art. 20 della l. n. 67/1988

Con la deliberazione di Giunta regionale 22 gennaio 2019, n. 89 è stata approvata la proposta di programma di investimenti contenente il complesso degli interventi di edilizia sanitaria e riqualificazione del Servizio Sanitario Regionale pugliese da finanziare con le risorse residue ex art. 20 della l. n. 67/1988. Il Nucleo di valutazione degli investimenti pubblici del Ministero della salute ha espresso parere tecnico favorevole il 2 luglio 2019, recepito formalmente dalla Regione Puglia con deliberazione di Giunta regionale 2 agosto 2019, n. 1512.

In data 7 maggio 2020 la Conferenza permanente per i rapporti tra lo Stato, le regioni e Province autonome di Trento e Bolzano ha sancito l'intesa sulla proposta regionale per un importo a carico dello Stato di euro 318.440.000,00. Il Presidente della Regione Puglia ha sottoscritto il Protocollo d'intesa propedeutico alla firma dell'Accordo di programma non ancora perfezionata alla data di riscontro della Regione Puglia.

Potenziamento delle dotazioni tecnologiche (radioterapia oncologica)

Per la riqualificazione e l'ammodernamento tecnologico dei servizi di radioterapia oncologica di ultima generazione, il Comitato Interministeriale per la Programmazione Economica (CIPE) ha deliberato, con atto n. 32 del 21 marzo 2018, l'assegnazione definitiva delle risorse spettanti alle regioni del Mezzogiorno.

La quota del finanziamento per la Regione Puglia ammonta a euro 19.310.000,00.

L'approvazione da parte del Ministero della salute del programma delle tecnologie da acquisire è pervenuta a marzo 2020 con invito alla Regione Puglia a procedere con gli atti successivi.

Risorse straordinarie destinate alla ASL di Taranto

Con riferimento agli interventi di cui al Protocollo d'intesa sottoscritto tra la Regione Puglia e il Ministero della salute in data 27 febbraio 2018, relativi principalmente allo stabilimento Moscati di Statte, quale centro di riferimento per le patologie oncologiche del tarantino, la Regione Puglia specifica che, stante l'obbligo di avvalersi in via esclusiva della Consip per l'acquisto di beni e servizi e considerata l'indisponibilità di iniziative di acquisto già attive, è stato necessario espletare diciotto autonome procedure di gara da parte della ASL di Taranto. Alla fine del 2019 risultano avviate nove procedure di gara tra quelle con maggiore valore economico. La conclusione degli interventi è prevista per il 22 marzo 2021 in linea con la durata del Protocollo e della proroga accordata di ulteriori dodici mesi.

La Regione Puglia ha dichiarato che è in fase di istruttoria presso il Ministero della Salute la prima rendicontazione trasmessa in data 5 agosto 2019 e la seconda rendicontazione trasmessa in data 31 gennaio 2020.

Risorse destinate al superamento degli ospedali psichiatrici giudiziari

Nel 2018 sono state realizzate una serie di attività propedeutiche alla rimodulazione del piano di investimenti regionali a valere sulle risorse del decreto ministeriale del 28/12/2012, di riparto del finanziamento per gli interventi di carattere strutturale finalizzati al superamento degli ospedali psichiatrici giudiziari (OPG), di cui all'art. 3-*ter*, comma 6, della l. n. 9/2012, considerata l'esigenza espressa dalle competenti strutture del Dipartimento Promozione della Salute, del Benessere Sociale e dello Sport per tutti di realizzare tre REMS (residenza per l'esecuzione delle misure di sicurezza), in luogo delle due previste dalla

vigente programmazione regionale di cui alla deliberazione della Giunta regionale n. 350/2015.

Nel 2019, con deliberazione di Giunta regionale 2 maggio 2019, n. 790 è stato rimodulato l'intero programma regionale di superamento degli OPG. La Regione Puglia ha evidenziato nella nota di riscontro sopracitata che è in attesa di un riscontro da parte del Ministero della salute.

Investimenti in materia di sanità digitale e sistemi di comunicazione con riferimento al Piano triennale di sanità digitale della Regione Puglia approvato con deliberazione di Giunta regionale n. 1803/2018.

La Giunta regionale, con deliberazione n. 868/2017, autorizzava il finanziamento dell'intervento «Sistema di Radio Comunicazione per il Servizio di Emergenza e Urgenza Sanitaria Territoriale (118) della Regione Puglia» per complessivi euro 18 milioni, di cui euro 15.140.000,00 a valere sulle risorse FSC 2014/2020 del Patto per la Puglia.

Con deliberazione della Giunta regionale n. 2111/2017 si procedeva a modificare la deliberazione della Giunta regionale n. 868/2017, unificando l'intervento al progetto di potenziamento della rete radio della protezione civile in un'ottica di ottimizzazione delle risorse, prevedendo quale soggetto attuatore la stessa Protezione Civile in stretto coordinamento con il Dipartimento Promozione della salute.

Con la deliberazione n. 237/2018, la Giunta regionale stabiliva che InnovaPuglia S.p.A. procedesse ad espletare nel corso del 2018 la procedura di gara, in qualità di centrale di committenza regionale, per l'ampliamento della rete radio della protezione civile e l'implementazione di quella del 118, da aggiudicarsi entro e non oltre il 30/06/2019 (a conferma di quanto già deliberato con deliberazioni della Giunta regionale n. 868/2017 e n. 2111/2017).

Sul punto, in istruttoria, Regione Puglia ha evidenziato in una tabella gli aggiornamenti 2019 degli investimenti in atto a valere sul Patto per la Puglia in materia di sanità digitale e sistemi di comunicazione indicando l'importo e lo stato della procedura.

Tra le altre, emerge che:

- per la realizzazione del sistema di radiocomunicazione per il servizio di emergenza-urgenza sanitaria territoriale per l'importo di euro 15.140.000,00, risulta in corso la procedura di gara da parte del Soggetto Aggregatore regionale InnovaPuglia S.p.a.;
- l'intervento relativo al sistema informativo regionale di cartella clinica elettronica, con un valore di euro 9.760.000,00 è stato affidato a novembre 2019 mediante adesione a contratto quadro CONSIP.

7.7 Il bilancio consolidato del Servizio sanitario regionale

Il bilancio consolidato del Servizio sanitario regionale deve essere approvato, ai sensi dell'art. 32, comma 7, del d.lgs. n. 118/2011 entro il 30 giugno dell'anno successivo a quello di riferimento.

L'art. 107, comma 3 del d.l. 17 marzo 2020, n. 18, convertito, con modificazioni, dalla l. 24 aprile 2020, n. 27, ha differito il suddetto termine, per l'anno 2020, relativamente all'approvazione del bilancio consolidato del servizio sanitario regionale dell'esercizio 2019, al 30 novembre 2020.

La Regione, con deliberazione di Giunta regionale n. 1330 del 7 agosto 2020, ha approvato il bilancio consolidato 2019 del SSR.

L'area di consolidamento del bilancio comprende i seguenti enti: aziende sanitarie locali; aziende ospedaliere; istituti di ricovero e cura a carattere scientifico pubblici, anche se trasformati in fondazioni; aziende ospedaliere universitarie integrate con il Servizio sanitario nazionale e gestione sanitaria accentrata. Il bilancio della GSA non consolida le Agenzie (ARES e ARPA) e l'Osservatorio Epidemiologico, ma la Regione ne finanzia le spese di funzionamento e i costi sostenuti, attraverso il Fondo Sanitario indistinto, iscritti tra i componenti negativi della GSA alla voce trasferimenti.

Il bilancio preventivo economico annuale consolidato del Servizio sanitario regionale è stato approvato con delibera di Giunta regionale 21 dicembre 2018, n. 2409.

Per come riferito nella Nota illustrativa al Conto economico preventivo consolidato 2019, emerge che il bilancio preventivo consolidato 2019 è stato redatto sulla base delle proposte di bilancio definite dalle rispettive Sezioni del Dipartimento Promozione della Salute, del

Benessere e dello Sport per tutti, proposte in linea con gli obiettivi strategici del Dipartimento, con il Piano operativo 2016-2018 e i preventivi delle aziende del SSR.

Per quanto concerne il risultato previsto per l'esercizio 2019, l'avvio, in particolare delle azioni in materia di controllo e governo della spesa farmaceutica come da Piano Operativo, nonché i risparmi derivanti dall'utilizzo delle gare telematiche centralizzate avviate da InnovaPuglia (Vaccini Antinfluenzali, STENT intracranici e vascolari, Lavanolo, Sistema Dinamico di Acquisizione (SDA), Farmaci, ecc) lasciavano prevedere che il risultato operativo programmatico per il SSR sarebbe stato in pareggio. Tale risultato avrebbe garantito, da un lato, un risparmio di risorse regionali del bilancio autonomo, dall'altro il possibile completamento delle procedure assunzionali in itinere e da avviare nell'ambito della sanità.

Sempre nella nota illustrativa veniva precisato che la previsione del pareggio dell'esercizio 2019 per il SSR teneva conto:

- dell'incremento della quota parte del Fondo Sanitario Indistinto sulla base delle indicazioni del Governo Nazionale stimate per la Puglia in 58,5 milioni di euro;
- dell'incasso del *payback* «altro» e incasso di parte del *payback* per superamento tetti di spesa;
- dei risparmi attesi sugli acquisti dei farmaci e dei dispositivi medici a seguito dell'avvio delle gare centralizzate, stimati in euro 90 milioni.

Inoltre, la nota illustrativa aggiungeva che il pareggio sarebbe stato condizionato dalla variabilità in materia di finanziamento per i farmaci innovativi ed oncologici, dall'importo che si sarebbe effettivamente incassato per il *payback* farmaceutico e dal rifinanziamento previsto dalla legge n. 210/92.

Nella riunione congiunta del Tavolo tecnico per la verifica degli adempimenti regionali con il Comitato permanente per la verifica del Livelli Essenziali di Assistenza del 18 maggio 2020, è emerso un risultato di gestione negativo da preconsuntivo consolidato del SSR della Regione Puglia, per l'anno 2019, pari a - € 39,288 mln.

Ai fini di dare copertura al suddetto disavanzo, la Regione, con la legge di stabilità regionale 2020, n. 55 del 30 dicembre 2019, con l'art. 5, co. 1 dispone che «*Al fine di far fronte ai maggiori oneri derivanti per l'anno 2019 al Servizio sanitario regionale per il rinnovo del contratto del personale dipendente e convenzionato, nel bilancio regionale autonomo, nell'ambito della missione 13,*

programma 1, titolo 1, è assegnata una dotazione finanziaria per l'esercizio finanziario 2020, in termini di competenza e cassa, di euro 42 milioni».

Con deliberazione della Giunta regionale del 7 agosto 2020, n. 1330, la Regione ha approvato il bilancio consolidato del SSR per l'anno 2019 che evidenzia un risultato di esercizio negativo per € 38.179.755. La Regione Puglia ha assicurato l'equilibrio economico per l'esercizio 2019 attraverso la dotazione finanziaria di cui alla suddetta legge di stabilità, che ha determinato un risultato di esercizio consolidato da consuntivo positivo per € 3.820.245.

Il prospetto che segue riporta l'andamento dei risultati di esercizio del Servizio sanitario regionale dall'esercizio 2014 all'esercizio 2019.

RISULTATI 2014 - 2019

	Cons. 2014	Cons. 2015 (a)	Cons. 2016 (b)	Cons. 2017	Cons. 2018 (c)	Cons. 2019 (d)	Δ (2019-2018) %
	Euro/000	Euro/000	Euro/000	Euro/000	Euro/000	Euro/000	%
Valore della produzione + Contributo Reg	7.590.247	7.724.921	7.719.661	7.819.748	7.966.129	8.107.023	1,77
Costi della produzione	-7.411.560	-7.577.191	-7.564.573	-7.687.534	-7.842.731	-7.994.579	1,94
Risultato gestione caratteristica	**178.687**	**147.730**	**155.088**	**132.214**	**123.398**	**112.444**	-8,88
Totale proventi ed oneri finanziari	-7.374	-4.111	-3.855	-1.260	-2.904	-347	-88,05
Rettifiche di valore di attività finanziarie	*0*	*0*	*0*	*0*	*0*	577	
Totale imposte e tasse	-144.544	-143.850	-142.532	-143.849	-146.169	-148.371	1,51
Totale proventi ed oneri straordinari	-12.092	7.509	-3.886	17.060	29.859	39.517	32,35
Risultato	**14.677**	**7.278**	**4.815**	**4.165**	**4.184**	**3.820**	-8,70

(a) = per il 2015 incluso il contributo di 60 milioni da Bilancio Autonomo

(b) = per il 2016 inclusi contributi in c/esercizio da Bilancio Autonomo e riserve GSA per complessivi 32 mln

(c) = per il 2018 inclusi contributi in c/esercizio da Bilancio Autonomo per complessivi 50 mln

(d) = per il 2019 inclusi contributi in c/esercizio da Bilancio Autonomo per complessivi 42 mln

Per come emerge dal confronto dei dati della su esposta tabella, le aree di bilancio che hanno fatto registrare nell'esercizio 2019 le maggiori variazioni rispetto all'esercizio 2018, influenzando positivamente il risultato finale, sono rappresentate dall'area finanziaria e da quella straordinaria.

La Sezione rammenta, infine, che il controllo su ciascuna azienda sanitaria è annualmente effettuato, con apposite e specifiche pronunce, emesse ai sensi dell'art. 1, comma 170, della l. n. 266/2005.

7.8 La spesa farmaceutica convenzionata e per acquisti diretti

La legge 11 dicembre 2016, n. 232 (Bilancio di previsione dello Stato per l'anno finanziario 2017 e bilancio pluriennale per il triennio 2017-2019) ha definito all'articolo 1, commi 398 e 399, i due nuovi tetti della spesa farmaceutica a partire dall'anno 2017, mantenendo invariate le risorse complessive pari al 14,85% del FSN.

In particolare, la legge di Bilancio 2017 ha così disposto:

- comma 398: a decorrere dall'anno 2017, il tetto della spesa farmaceutica ospedaliera di cui all'articolo 5, comma 5, del decreto-legge 1° ottobre 2007, n. 159, convertito, con modificazioni, dalla legge 29 novembre 2007, n. 222, è calcolato al lordo della spesa per i farmaci di classe A in distribuzione diretta e distribuzione per conto, ed è rideterminato nella misura del 6,89 per cento. Conseguentemente il tetto della spesa farmaceutica ospedaliera assume la denominazione di «tetto della spesa farmaceutica per acquisti diretti»;
- comma 399: ai sensi e per gli effetti di quanto previsto dal comma 398, il tetto della spesa farmaceutica territoriale, di cui all'articolo 5 del decreto-legge 1° ottobre 2007, n. 159, convertito, con modificazioni, dalla legge 29 novembre 2007, n. 222, è rideterminato nella misura del 7,96 per cento. Conseguentemente il tetto della spesa farmaceutica territoriale assume la denominazione di «tetto della spesa farmaceutica convenzionata». Si rammenta che concorre a questa tipologia di spesa il ticket versato dai cittadini.

Inoltre, la stessa Legge di Bilancio 2017 ha istituito:

- a decorrere dal 1° gennaio 2017, nello stato di previsione del Ministero della salute un Fondo per il concorso al rimborso alle regioni per l'acquisto dei medicinali innovativi non oncologici, con una dotazione di 500 milioni di euro annui;
- a decorrere dal 1° gennaio 2017, nello stato di previsione del Ministero della salute un Fondo per il concorso al rimborso alle regioni per l'acquisto dei medicinali oncologici innovativi, con una dotazione di 500 milioni di euro annui, mediante utilizzo delle risorse del comma 393.

La legge 30 dicembre 2018, n. 145 (Bilancio di previsione dello Stato per l'anno finanziario 2019 e bilancio pluriennale per il triennio 2019-2021), commi 574 e seguenti, nell'ambito della spesa farmaceutica per acquisti diretti, ha stabilito un tetto pari allo 0,2% relativo alla spesa

per acquisti diretti di gas medicinali. Conseguentemente, per gli altri acquisti diretti il tetto è rideterminato nella misura pari al 6,69%.

I dati utilizzati per l'elaborazione della spesa farmaceutica convenzionata provengono dal flusso informativo delle prestazioni farmaceutiche erogate attraverso le farmacie, pubbliche e private, convenzionate con il SSN, istituito ai sensi della l. n. 448/1998, successivamente modificato ai sensi del d.m. 245/2004 e dalle DCR (Distinte Contabili Riepilogative) che AIFA riceve mensilmente dalle regioni.

Per gli acquisti diretti, il decreto del Ministro della salute 15 luglio 2004 ha previsto l'istituzione, nell'ambito del Nuovo Sistema Informativo Sanitario, del flusso della tracciabilità del farmaco, finalizzato a tracciare le movimentazioni dei medicinali con AIC sul territorio nazionale e/o verso l'estero. Tale flusso è alimentato dalle aziende farmaceutiche e dalla distribuzione intermedia e rileva le confezioni movimentate lungo la filiera distributiva, fino ai punti di erogazione finale: farmacie, ospedali, ambulatori, esercizi commerciali.

La relazione assessorile sul disegno di legge del rendiconto 2019, evidenzia che in continuità con le politiche di contenimento della spesa farmaceutica, avviate nel corso del biennio precedente, il Dipartimento per la Promozione della Salute, del Benessere sociale e dello Sport per tutti, ha messo in campo ogni ulteriore utile iniziativa finalizzata al miglioramento dell'appropriatezza prescrittiva dei farmaci e al contenimento sia della spesa farmaceutica convenzionata sia della spesa farmaceutica per acquisto diretto di medicinali.

Alla data di redazione della relazione assessorile, quando era ancora in corso da parte dell'AIFA il calcolo definitivo per la verifica dei tetti di spesa, risultava che:

- con riferimento alla spesa farmaceutica convenzionata la Regione Puglia nel 2019 aveva registrato una spesa inferiore rispetto al tetto del 7,96%;
- con riferimento all'acquisto diretto di medicinali da parte delle aziende pubbliche del SSR (dati AIFA gen-nov 2019 e gen-nov 2018) nel corso del 2019 tale spesa risultava in aumento in tutte le regioni d'Italia (media nazionale del + 5,64% rispetto al 2018) e, segnatamente, la Regione Puglia registrava un tasso di aumento di +3,07% rispetto al 2018, che tuttavia oltre a essere sensibilmente inferiore alla media nazionale, era tra i primi tre più bassi d'Italia.

Dal verbale della riunione congiunta del Tavolo tecnico per la verifica degli adempimenti regionali con il Comitato LEA del maggio 2020, in relazione all'esame delle politiche del farmaco, emerge una valutazione favorevole degli interventi per il contenimento della spesa convenzionata, con particolare riferimento alla razionalizzazione della spesa della vitamina D e al monitoraggio delle prescrizioni dei farmaci alto spendenti.

Di contro, Tavolo e Comitato, hanno ritenuto che le misure intraprese in merito al contenimento della spesa per acquisti diretti siano insufficienti, poco dettagliate e strutturate e che le gare centralizzate e quelle multi-regionali possono rappresentare un valido strumento per il contenimento della spesa.

Sul punto, infatti, per come emerge dalla relazione assessorile, le numerose azioni di contenimento della spesa, congiuntamente alla definizione delle gare centralizzate di appalto di farmaci da parte del soggetto aggregatore regionale, sono andate a regime nel corso del 2019, riducendo sensibilmente l'impatto di maggiore spesa rinveniente dal continuo inserimento in commercio di nuove terapie farmacologiche a elevato costo per il trattamento di patologie altamente invalidanti quali, ad esempio, quelle di tipo onco-ematologico e/o immunosoppressivo.

La relazione assessorile, poi, si sofferma ad analizzare nel dettaglio i dati di spesa e consumo di alcuni farmaci appartenenti alle categorie terapeutiche a maggiore impatto sulla spesa, interessati da provvedimenti di razionalizzazione adottati dalla Regione, quali farmaci biotecnologici a brevetto scaduto, dove si evidenzia un sensibile incremento di scelte terapeutiche a minor costo, caratterizzate da farmaci biosimilari ovvero da farmaci aggiudicati nell'ambito delle gare centralizzate.

La medesima relazione avverte, tuttavia, che i risparmi sulle categorie terapeutiche interessate dai provvedimenti regionali sono condizionati dalla continua immissione in commercio di nuovi farmaci ad alto costo ovvero dall'estensione delle indicazioni terapeutiche di farmaci a elevato costo, già presenti in commercio, per il trattamento di altre patologie, sterilizzando i risparmi conseguiti con le gare di appalto e con le manovre di appropriatezza prescrittiva, determinando nel contempo un incremento della spesa per acquisto diretto dei farmaci, sebbene di entità inferiore rispetto alle altre regioni.

Occorre ricordare che, tra gli obiettivi vincolanti a pena di decadenza a cui sono tenuti i direttori generali, come evidenziato oltre, rientrano i seguenti:

- controllo e monitoraggio dei comportamenti prescrittivi di Medici di Medicina Generale e Pediatri di libera scelta entro i limiti di *budget* a essi attribuito;
- attivazione di iniziative per il monitoraggio e il controllo della spesa farmaceutica ai fini di una sua riconduzione verso valori di riferimento.

Già nella Relazione allegata al giudizio di parificazione del rendiconto dell'esercizio 2017, veniva evidenziata l'attenzione rivolta alle attività di contenimento della spesa farmaceutica e all'attivazione di azioni che si incardinavano nel contesto di quanto previsto dal programma del Piano operativo di riqualificazione del Servizio sanitario regionale per gli anni 2016-2018, riconducibili alle seguenti quattro linee di azione, tutte strettamente interconnesse:

- rafforzamento del monitoraggio e del controllo, attraverso strumenti informatici, della fase prescrittiva ed erogativa;
- definizione di tetti spesa per singolo canale distributivo e assegnazione di obiettivi gestionali annuali ai Direttori generali, collegati anche alla approvazione di linee guida e indirizzi per specifiche tipologie di farmaci (con relative schede di monitoraggio e confronto con il *benchmark* nazionale);
- razionalizzazione degli acquisti diretti sia mediante revisione del prontuario terapeutico regionale sia mediante centralizzazione degli acquisti attraverso il Soggetto Aggregatore;
- potenziamento della distribuzione diretta e revisione in accordo distribuzione per conto farmaci PHT.

Inoltre, in sede di relazione allegata al giudizio di parificazione del rendiconto 2018 si evidenziava che tra le competenze delineate dall'art. 3 della l.r. n. 29/2017, istitutiva dell'Agenzia strategica regionale per la salute e il sociale (A.Re.S.S.), erano contemplate le attività in tema di razionalizzazione della spesa farmaceutica tramite l'ideazione di misure migliorative dell'appropriatezza prescrittiva.

Con specifico riferimento al 2019, la Regione Puglia, con la deliberazione di Giunta del 4 aprile 2019, n. 630 (Misure Urgenti per il contenimento della spesa per l'assistenza farmaceutica convenzionata. Determinazione dei tetti di spesa per singola Azienda Sanitaria Locale per l'anno 2019 ed individuazione delle categorie farmaceutiche prioritarie ai fini dell'adozione di misure finalizzate ad incrementare l'appropriatezza prescrittiva), ha ritenuto necessario stabilire tetti di spesa per singola azienda sanitaria locale, rispetto al tetto

complessivo del 7,96%, distribuendo tale tetto sulla base della popolazione delle singole aziende, pesata e normalizzata in accordo alla metodologia utilizzata nel rapporto nazionale sull'uso dei farmaci.

Nella citata deliberazione si dà atto che, nelle more della determinazione definitiva del fondo sanitario regionale, è stato preso come riferimento il valore del fondo sanitario per l'anno 2018, indicato nei rapporti di monitoraggio dell'AIFA, che, per la Regione Puglia, è pari a euro 7.490.158.488, di conseguenza, il tetto del 7,96% per la spesa farmaceutica convenzionata per il 2019 è pari a euro 596.216.616,00. Tale valore massimo include la spesa netta (sottratta di tutti i *payback*) e del ticket fisso a carico del cittadino.

Con la medesima deliberazione è stato precisato che, ai fini del rispetto dei suddetti tetti di spesa, concorre anche il comportamento prescrittivo dei medici di medicina generale e dei pediatri di libera scelta e, alla luce del Regolamento regionale n. 17/2017, anche dei medici specialisti dipendenti e convenzionati.

Si rammenta che, con il citato regolamento, la Regione Puglia ha adottato una specifica disciplina in tema di prescrizioni farmaceutiche disponendo, tra l'altro, che, al fine di garantire la continuità terapeutica, all'atto delle dimissioni da ricovero, le strutture ospedaliere hanno l'obbligo di consegnare ai pazienti i farmaci necessari per il primo ciclo di terapia; che la dispensazione di farmaci per il primo ciclo di terapia deve essere attuata da parte delle farmacie ospedaliere o distrettuali anche a seguito di visita specialistica; che sono prescrivibili in distribuzione diretta i farmaci ricompresi nel Prontuario Terapeutico Regionale, strumento dinamico di governo clinico per le prescrizioni, somministrazioni ed erogazioni di farmaci nelle strutture delle Aziende sanitarie, incluse le strutture private convenzionate. Esso è sottoposto a periodico aggiornamento da parte della commissione tecnica regionale farmaci.

Inoltre, con la deliberazione n. 630/2019, la Regione Puglia ha dato mandato ai direttori generali delle aziende pubbliche del SSR di porre in essere le azioni per il potenziamento delle attività di controllo nei confronti dei medici prescrittori che non rispettano le linee guida regionali ed aziendali in materia di appropriatezza prescrittiva di farmaci, determinando un utilizzo inappropriato delle risorse pubbliche e il superamento dei tetti di spesa previsti dalla normativa vigente, con particolare riferimento ai farmaci riconducibili alle categorie terapeutiche per le quali nel corso del 2018 risulta essere stato registrato un

marcato scostamento nei consumi rispetto alla media nazionale (antibatterici per uso sistemico, vitamina D e analoghi, inibitori della pompa protonica, eparinici, preparati inibenti la formazione di acido urico).

Per tali categorie, nel corso del biennio 2017/2018, la Regione ha provveduto, con distinte deliberazioni della Giunta regionale e circolari del Dipartimento Promozione della Salute, del Benessere Sociale e dello Sport per tutti, a dare disposizioni ai direttori generali delle aziende pubbliche del SSR al fine di porre in essere azioni per incrementare il monitoraggio e l'appropriatezza delle prescrizioni mediche emesse.

Già in sede di giudizio di parificazione del rendiconto 2018, è stato rilevato che, per come veniva evidenziato nella relazione assessorile al rendiconto 2018, il Dipartimento per la Promozione della Salute, del benessere sociale e dello Sport per tutti, monitorava il corretto andamento delle diverse disposizioni emanate dalla Giunta regionale finalizzate al miglioramento dell'appropriatezza prescrittiva dei farmaci e al contenimento della spesa farmaceutica convenzionata, veniva, inoltre, specificato che tali disposizioni avevano consentito un miglioramento, in termini di riduzione della spesa farmaceutica convenzionata, nell'ordine di 46 milioni di euro circa.

Detto risultato veniva rilevato dall'AIFA nel report di monitoraggio sulla spesa farmaceutica consolidata relativa al periodo gennaio-dicembre 2018.

Sempre, in sede di giudizio di parificazione del rendiconto 2018, la Regione Puglia precisava che i controlli sull'appropriatezza prescrittiva sono affidati alle aziende presso cui operano i medici prescrittori dipendenti in rapporto di convenzione con il SSR e che per supportare tali controlli, mette a disposizione delle aziende una serie di cruscotti di monitoraggio, nell'ambito del proprio sistema informativo sanitario regionale, che permettono, sia per quanto concerne la spesa farmaceutica convenzionata che la spesa per acquisti diretti, di ottenere una serie di indicatori sui dati di spesa e di consumo e di confrontarli con valori di riferimento a livello nazionale, regionale, aziendale e distrettuale. Inoltre, ai medici di medicina generale e ai pediatri di libera scelta viene fornita ogni mese una «scheda medico» che consente di verificare, in una logica di autocontrollo, i comportamenti prescrittivi.

La Regione precisava inoltre che, per quanto riguarda il governo della spesa farmaceutica convenzionata, le schede medico vengono aggiornate mensilmente con indicatori specifici di

spesa e consumo, con focus specifici sulle categorie farmacologiche oggetto di specifico provvedimento di appropriatezza prescrittiva.

Ciò posto, dal monitoraggio della spesa farmaceutica dell'AIFA del 10 luglio 2020, periodo gennaio-dicembre 2019, si rileva che la spesa farmaceutica convenzionata netta a carico del SSN nel periodo gennaio-dicembre 2019, calcolata al netto degli sconti, della compartecipazione totale (*ticket* regionali e compartecipazione al prezzo di riferimento) e del *payback* 1,83% versato alle regioni dalle aziende farmaceutiche, si è attestata a 7.765,3 milioni di euro evidenziando un decremento rispetto all'anno precedente (-16,2 milioni di euro).

La spesa farmaceutica convenzionata, che concorre al tetto di cui alla legge n. 232/2016, articolo 1, comma 399, cioè quella al netto degli sconti versati dalle farmacie, del *payback* 1,83% versato alle regioni dalle ditte e anche dei diversi *payback* versati sempre alle regioni ma al lordo dei *ticket* regionali, è stata pari a 8.144,1 milioni di euro.

Segnatamente, dalla tabella 7 *bis* del monitoraggio avente a oggetto «Spesa farmaceutica convenzionata nel periodo Gennaio-Dicembre 2019 e verifica del rispetto del tetto di spesa del 7,96, per singola regione in ordine decrescente di incidenza sul FSR», trova conferma quanto dichiarato nella relazione assessorile ovvero che la Regione Puglia ha registrato un tasso di incidenza della spesa convenzionata di 7,94% con uno scostamento assoluto, rispetto al limite (7,96%), di euro -1.208.468.

Come già rilevato nella relazione allegata al giudizio di parificazione sul rendiconto 2018, il monitoraggio AIFA riguardante la spesa farmaceutica convenzionata nel periodo gennaio-dicembre 2018, rilevava per la Regione Puglia il conseguimento della percentuale dell'8,09% e il secondo posto per mancato rispetto del tetto di spesa.

Dall'esame dei dati AIFA 2018 emergeva, inoltre, una contrazione, rispetto al precedente esercizio (2017), per la Regione Puglia, del 7,7% della spesa farmaceutica convenzionata netta, superiore a tutte le altre regioni fatta eccezione per le Marche (-9,4%).

Analogamente la contrazione registrata nel 2019 rispetto al 2018 è stata del -1,2%.

Con riferimento alla spesa farmaceutica per acquisti diretti, nel 2019 la Regione Puglia, con la deliberazione di Giunta del 18 aprile 2019, n. 727, avente a oggetto «Misure per il contenimento della spesa farmaceutica relativa all'acquisto diretto di farmaci, ai sensi di quanto previsto dall'art. 1, comma 398 della L. 232/2016. Determinazione dei tetti di spesa

per singola Azienda Sanitaria Locale, Azienda Ospedaliero-Universitaria e I.R.C.C.S. pubblico per l'anno 2019» ha stabilito per l'anno 2019 i tetti per la spesa farmaceutica per acquisto diretto di farmaci e gas medicali per singola azienda. Contemporaneamente, la Regione Puglia ha dato mandato ai direttori generali delle aziende pubbliche del SSR di porre in essere le azioni finalizzate a garantire il potenziamento delle attività di controllo nei confronti dei medici prescrittori che non rispettino le linee guida regionali in materia di appropriatezza prescrittiva e di assicurare la pronta adesione alle convenzioni quadro sottoscritte dal Soggetto aggregatore per l'acquisto di medicinali.

Inoltre, è stato dato mandato al Consiglio di amministrazione e al Direttore generale di InnovaPuglia di approvare disposizioni operative interne per accelerare e omogenizzare le procedure per:

- l'indizione degli appalti specifici richiesta dal tavolo tecnico gare farmaci per medicinali a brevetto scaduto;
- la negoziazione diretta dei medicinali nei casi previsti;
- consentire celermente, a seguito delle aggiudicazioni, gli ordinativi da parte delle aziende del SSR sulla piattaforma Empulia.

Per i risultati delle gare centralizzate si rinvia al paragrafo 7.13.

La tabella 8 ter del monitoraggio AIFA per il 2019, avente a oggetto «Spesa farmaceutica per acquisti diretti (al netto dei Gas Medicinali) individuata tramite il flusso della tracciabilità del farmaco nel periodo Gennaio-Dicembre 2019 e verifica del rispetto del tetto di spesa del 6,69%, per regione in ordine decrescente di incidenza sul FSN» indica che tutte le regioni e le province autonome non rispettano il tetto di spesa e per la Regione Puglia mostra una percentuale di incidenza del 10,44%.

Nella relazione allegata al giudizio di parificazione dello scorso esercizio, veniva confermato l'andamento crescente di tale componente di spesa che, nel 2018, si attestava al 10,70% rispetto al 9,79% del 2017.

La tabella 11 *bis* del monitoraggio AIFA 2019, avente a oggetto «Spesa farmaceutica per acquisti diretti per Gas Medicinali, individuata tramite il flusso della tracciabilità del farmaco nel periodo Gennaio-Dicembre 2019 e verifica del rispetto del tetto di spesa del 0,20%, per regione in ordine decrescente di incidenza sul FSN» indica la Regione Puglia al primo posto tra le regioni che non rispettano il tetto di spesa con una percentuale di incidenza del 0,38%.

Con riferimento, invece, ai medicinali oncologici e innovativi, la legge di stabilità 2017 (commi 400 e 401) ha, inoltre, istituito, nello stato di previsione del Ministero della salute, due fondi per il concorso al rimborso alle regioni per l'acquisto dei medicinali innovativi e dei medicinali oncologici innovativi, con una dotazione di 500 milioni di euro annui stabilendo anche che, con determinazione del direttore generale dell'Agenzia italiana del farmaco (AIFA), previo parere della Commissione consultiva tecnico-scientifica, da adottare entro il 31 marzo 2017, sono stabiliti i criteri per la classificazione dei farmaci innovativi e a innovatività condizionata e dei farmaci oncologici innovativi. Con la medesima determinazione sono definite le modalità per la valutazione degli effetti dei predetti farmaci ai fini della permanenza del requisito di innovatività e le modalità per la eventuale riduzione del prezzo di rimborso a carico del Servizio sanitario nazionale.

Le risorse dei predetti fondi sono versate in favore delle regioni in proporzione alla spesa sostenuta dalle regioni medesime per l'acquisto dei medicinali innovativi e oncologici innovativi, secondo le modalità individuate con apposito decreto del Ministro della salute, di concerto con il Ministro dell'economia e delle finanze, previa intesa in sede di Conferenza permanente per i rapporti tra lo Stato, le regioni e le Province autonome di Trento e di Bolzano.

La documentazione AIFA in materia di monitoraggio della spesa farmaceutica illustra, quindi, anche il monitoraggio della spesa per medicinali inseriti nel fondo per medicinali innovativi non oncologici e il monitoraggio per medicinali innovativi oncologici.

I prospetti AIFA, alla chiusura dell'esercizio 2019, riportavano:

- per la spesa per medicinali innovativi non oncologici, che accedono al fondo del Ministero della salute, il dato di euro 70.504.902 (2017: euro 66.511.052; 2018: euro 33.196.282);
- per la spesa per i medicinali innovativi oncologici che accedono al fondo del Ministero della salute, il dato di euro 31.071.206 (2017: euro 29.074.904; 2018: euro 49.024.878).

Nella tabella 13 del monitoraggio AIFA 2019 viene riportata la spesa farmaceutica complessiva, convenzionata e acquisti diretti, in cui per ogni regione e in ordine decrescente di incidenza percentuale sul FSR viene indicato lo scostamento della spesa farmaceutica

rispetto alle risorse complessive del 14,85% (7,96% per la spesa convenzionata, 0,20% per gas medicinali e 6,69% per acquisti diretti).

Per la Regione Puglia viene indicata una percentuale di incidenza del 18,76% sul FSN, assestandosi, subito dopo la Sardegna, al secondo posto tra le regioni che non rispettano il tetto di spesa.

Ferma restando la modifica intervenuta nel 2017, come dimostrato nella seguente tabella, la percentuale relativa alla spesa farmaceutica complessiva è rimasta pressoché costante negli anni di riferimento (2015-2019):

Tabella - Spesa farmaceutica convenzionata (ex territoriale) e per acquisti diretti (ex ospedaliera) della Regione Puglia

PERIODO DI RIFERIMENTO	VALORI PERCENTUALI
Anno 2015	18,80%
Anno 2016	18,43%
Anno 2017	18,53%
Anno 2018	18,79%
Anno 2019	18,76%

Fonte: Rielaborazione della Sezione sui dati AIFA di monitoraggio della spesa farmaceutica

Nella relazione sul giudizio di parificazione del rendiconto 2018, nell'ambito della trattazione sul *payback*, la Regione riferiva che era in attesa dell'erogazione della quota residua dei crediti per *payback* riferiti alle annualità 2013-2015 (113,3 mln di euro), della quota a saldo sul 2016 (rispetto ai 47 milioni già incassati) e dello sblocco dei 19 milioni accantonati, oltre che dell'intera quota del *payback* delle annualità 2017 e 2018.

Sul punto, dal verbale della riunione congiunta del Tavolo tecnico per la verifica degli adempimenti regionali con il Comitato LEA del 18 maggio 2020, sono desumibili dati riguardanti il *payback*. Specificatamente, emerge che la voce relativa al *payback per il superamento del tetto della spesa farmaceutica territoriale* non è valorizzata mentre, la voce relativa al *payback per il superamento del tetto della spesa farmaceutica ospedaliera* è valorizzata in 91,666 mln di euro, come da comunicazione ministeriale al netto degli incassi già iscritti negli esercizi precedenti. La Regione, in tale sede, ha riferito che l'importo è stato assegnato alle

aziende sanitarie al netto di una quota pari a 3,078 mln di euro accantonata tra le quote non utilizzate della GSA quale riserva di fine anno.

Il Tavolo e il Comitato precisano inoltre che, l'importo iscritto è coerente con le valutazioni effettuate dai Tavoli medesimi nella riunione del 26 novembre 2019 e che tale valutazione è conseguente alle sistemazioni contabili, avvenute a seguito del decreto del Ministero dell'economia e delle finanze del 30 ottobre 2019, che hanno permesso di chiudere i crediti 2015.

La voce *Ulteriore payback* è stata valorizzata per 29,871 mln di euro.

In tale sede, la Regione Puglia ha inviato le schede dei capitoli di entrata e di spesa della gestione del *payback* per il 2019.

Nel verbale è indicata la seguente tabella (al netto delle sistemazioni contabili per la chiusura dei crediti 2015):

DENOMINAZIONE CAPITOLO		Accertamenti		provvedimento AIFA di riferimento	Incassato al 31.12.2019
CODICE	DESCRIZIONE	Anno	Importo		
2035798	SOMME VERSATE DA AZIENDE FARMACEUTICHE A TITOLO DI PAY BACK - SUPERAMENTO TETTI DI SPESA	2019	91.666.349	MEF Prot 186161 del 16/07/2019	77.251.141
2035783	SOMME VERSATE DA AZIENDE FARMACEUTICHE A TITOLO DI PAY BACK L 296 ART. 1 COMMA 796 LETTERA G	2019	29.871.107	Vari	29.567.432
			121.537.456		106.818.573

DENOMINAZIONE CAPITOLO		Impegni		Pagato al SSR al 31.12.2019	Residui al 31.12.2019
CODICE	DESCRIZIONE	Anno	Importo		
771103	SOMME VERSATE DA AZIENDE FARMACEUTICHE A TITOLO DI PAY BACK SUPERAMENTO TETTI DI SPESA	2019	91.666.349	MEF Prot 186161 del 16/07/2019	91.666.349
771098	RIPARTO ALLE AZIENDE DEL SERVIZIO SANITARIO REGIONALE DELLE RISORSE VERSATE DALLE AZIENDE FARMACEUTICHE A TITOLO DI PAY BACK COLLEGATO AL CAP. DI ENTRATA 2035783	2019	29.871.107	Vari	29.871.107
			121.537.456		121.537.456

Dall'esame dei prospetti dell'entrata e della spesa, relativi alla gestione del perimetro sanitario distinti per capitoli, si rileva sostanziale coincidenza con gli importi degli accertamenti e degli impegni rappresentati nella suddetta tabella tranne per l'importo impegnato al capitolo di spesa U0771098 - collegato al capitolo di entrata E2035783 - pari a euro 29.988.090,71.

Sul punto, dalle interlocuzioni occorse con la Regione, è emerso che la suddetta differenza, complessivamente pari a euro 116.983,58, è da attribuire alla sommatoria algebrica tra i maggiori impegni, per reiscrizione di economie vincolate, per euro 130.268,24 e a minori impegni per euro 13.284,66, conseguenti a una variazione al bilancio di previsione per l'esercizio finanziario 2019, adottata con deliberazione della Giunta regionale del 29 marzo 2019, n. 591, finalizzata a incrementare lo stanziamento del capitolo di spesa 771101 al fine di consentire la restituzione di una somma erroneamente versata dall'azienda farmaceutica Accord Helthcare Italia S.r.l.

Si riporta di seguito la tavola 29 contenuta nel Rapporto sul coordinamento della finanza pubblica 2020:

TAVOLA 29

LE ENTRATE DA *PAYBACK*

	Rimborsi da aziende farmaceutiche per il *payback*			Payback *territoriale*		Payback *ospedaliero*		*Ulteriore* payback	
	2018	2019	var. 18/17	*2018*	*2019*	*2018*	*2019*	*2018*	*2019*
Piemonte	65.663	57.201	-12,9	0	0	36.714	28.192	28.949	29.009
Valle d'Aosta	1.187	1.498	26,2	0	0	568	786	619	712
Lombardia	142.890	186.936	30,8	0	0	73.836	120.771	69.054	66.165
P.A. Bolzano	5.613	3.000	-46,6	0	0	0	0	5.613	3.000
P.A. Trento	4.770		-100,0	5.613		0		1.940	
Veneto	64.998	61.528	-5,3	0	0	32.473	33.139	32.525	28.389
Friuli V.G	5.834	14.849	154,5	0	2.069	0	6.976	5.834	5.804
Liguria	28.917	35.664	23,3	0		21.171	24.172	7.746	11.492
Emilia Romagna	71.178	105.676	48,5	0		55.950	67.830	15.228	37.846
Toscana	101.950	113.033	10,9	0		71.660	95.603	30.290	17.430
Umbria	19.843	22.982	15,8	0	0	13.220	16.482	6.623	6.500
Marche	35.758	51.728	44,7	0		22.871	40.245	12.887	11.483
Lazio	84.843	149.667	76,4	0	0	42.034	103.898	42.809	45.770
Abruzzo	27.705	39.131	41,2	0		17.073	29.137	10.632	9.994
Molise	3.970	4.405	11,0	0		1.719	2.346	2.251	2.059
Campania	98.289	231.843	135,9	0	0	55.932	210.040	42.357	21.803
Puglia	77.423	121.459	56,9	0	0	47.055	91.588	30.368	29.871
Basilicata	5.500	19.990	263,5	0		5.500	15.438	0	4.552
Calabria	32.684	61.958	89,6	0		18.774	47.457	13.910	14.501
Sicilia	63.668	134.753	111,6	0		11.624	100.626	52.045	34.127
Sardegna	32.006	59.196	85,0	0	0	20.163	53.421	11.842	5.775
Totale	974.688	1.476.498	51,5	5.613	2.069	548.336	1.088.147	423.522	386.282
Regioni in PDR	388.582	743.217	91,3	-	0	194.210	585.092	194.372	158.125
altre Regioni	586.107	733.281	25,1	5.613	2.069	354.126	503.056	229.150	228.157
Rso	861.611	1.263.202	46,6	-	0	515.981	926.338	345.629	336.863
Rso Nord	373.646	447.005	19,6	-	-	220.144	274.105	153.502	172.900
Rso Centro	242.394	337.410	39,2	-	-	149.785	256.227	92.609	81.183
Rso Sud	245.571	478.787	95,0	-	0	146.053	396.006	99.518	82.780
Rss	113.078	213.297	88,6	5.613	2.069	32.355	161.809	77.893	49.419
Rss Nord	17.404	19.347	11,2	5.613	2.069	568	7.762	14.006	9.517
Rss Sud	95.674	193.949	102,7	-	-	31.787	154.047	63.887	39.902

Fonte: elaborazione Corte dei conti su dati NSIS

Il Rapporto evidenzia che la crescita relativa al ripiano degli sfondamenti negli acquisti diretti è da ricondurre ai versamenti effettuati nel 2019 a chiusura del contenzioso relativo agli anni 2013–17, che le imprese del settore farmaceutico hanno finito di pagare nell'anno.
Gli aumenti più consistenti si registrano tra le regioni del Sud (solo il Molise presenta variazioni inferiori alla media) mentre risultano più contenuti quelli nelle regioni settentrionali, soprattutto in quelle a statuto ordinario.

7.9 La spesa per i dispositivi medici

Gli interventi normativi in materia di contenimento e razionalizzazione della spesa sanitaria, hanno interessato anche i dispositivi medici: l'articolo 17 del decreto legge 6 luglio 2011, n. 98 (Disposizioni urgenti per la stabilizzazione finanziaria) ha previsto per i dispositivi medici un tetto di spesa, fissandolo inizialmente al 5,2% del livello del finanziamento a carico dello Stato; il decreto legge 6 luglio 2012, n. 95 (Disposizioni urgenti per la revisione della spesa pubblica con invarianza dei servizi ai cittadini nonché misure di rafforzamento patrimoniale delle imprese del settore bancario) e la legge di stabilità per il 2013 hanno poi ridefinito ulteriormente il predetto tetto, fissandolo al 4,8 % per il 2013 e, a decorrere dal 2014, al 4,4 %.
La definizione del tetto di spesa dei dispositivi medici è stata accompagnata dall'introduzione di misure volte al contenimento della spesa, che prevedono sia la rinegoziazione dei contratti in essere con i fornitori (art. 9-*ter* decreto legge 19 giugno 2015, n. 78) sia il maggiore ricorso alla centralizzazione degli acquisti (legge di stabilità 2016).
Infine, la legge n. 145/2018 (legge di Bilancio 2019) ha sostituito il comma 8 dell'art. 9 della legge n. 125/2015 con il comma 557 che reca: «*Il superamento del tetto di spesa a livello nazionale e regionale di cui al comma 1, lettera b), per l'acquisto di dispositivi medici, rilevato sulla base del fatturato di ciascuna azienda al lordo dell'IVA è dichiarato con decreto del Ministro della salute...omissis..., sulla base dei dati risultanti dalla fatturazione elettronica, relativi all'anno solare di riferimento. Nell'esecuzione dei contratti, anche in essere, è fatto obbligo di indicare nella fatturazione elettronica in modo separato il costo del bene e il costo del servizio*».
Per come emerge dalla relazione assessorile al rendiconto dell'esercizio 2019 e come già evidenziato nella relazione allegata alla decisione di parifica del rendiconto generale della Regione Puglia dell'esercizio 2018 (deliberazione n. 86/2019/PARI), con deliberazione di Giunta regionale del 15 maggio 2019, n. 878, sono stati assegnati i tetti di spesa per singola azienda pubblica del SSR per l'acquisto dei dispositivi medici per l'anno 2019. Tale provvedimento, per la determinazione, seppure provvisoria, del tetto di spesa 2019 per l'acquisto dei dispositivi medici, prende come riferimento il valore del fondo sanitario regionale per l'anno 2018, in base al quale il tetto di spesa del 4,4% per l'acquisto diretto dei dispositivi medici per il 2019 è fissato in € 329.351.258,88.
Tale provvedimento si aggiungeva a precedenti deliberazioni nn. 1251/2018, 2271/2018, 2413/2018 e alla deliberazione di Giunta regionale n. 1089/2019 con cui erano state

individuate le categorie dei dispositivi medici a maggiore impatto di spesa. Per tali categorie di dispositivi, si chiedeva alle Direzioni delle aziende del SSR di implementare le azioni di razionalizzazione della spesa. In particolare, con la deliberazione n. 1089 del 18 giugno 2019, la Giunta regionale prendeva atto che «*risultano marcati disallineamenti riferibili ai costi medi ponderati di acquisto regionali rispetto alla media nazionale, per le seguenti sotto-categorie: a) CND C01 (Dispositivi per Sistema Artero-Venoso); b) CND C02 (Dispositivi per Aritmologia); c) CND C04 (Guide per Apparato Cardiocircolatorio); d) CND C90 (Dispositivi per Apparato Cardiocircolatorio - Vari)*».

Con la stessa deliberazione la Giunta regionale disponeva:

- che «*le Aziende pubbliche del Servizio Sanitario Regionale procedano alla verifica puntuale dello stato dei contratti per le categorie CND di dispositivi medici sopra richiamate e sulla base degli esiti di tale ricognizione: a) in tutti i casi in cui si rilevino scostamenti importanti rispetto al prezzo medio ponderato nazionale come rilevato dal sistema informativo ministeriale NSIS, provvedano con sollecitudine alla rinegoziazione urgente dei prezzi di acquisto con le ditte fornitrici; b) aderiscano con urgenza a convenzioni rese disponibili da CONSIP o dal Soggetto Aggregatore regionale o, in caso di assenza di convenzioni attive, provvedano ad autonome procedure di gara in tutti i casi di contratti scaduti*;
- che *il Soggetto Aggregatore Regionale, con particolare riferimento alle categorie CND di cui sopra, non ricomprese nella propria programmazione, provveda ad aderire ad eventuali gare centralizzate in procinto di essere bandite da parte di altri Soggetti Aggregatori;*
- che *l'allineamento dei prezzi di acquisto dei dispositivi medici di cui alle Tab. 3, 6, 9 e 12 dell'Allegato A, ai costi medi ponderati a livello nazionale, sia inserita quale parte integrante e sostanziale nei piani di azioni da redigersi, ai sensi della D.G.R. 1251/2018, a cura delle Aziende pubbliche del SSR, ai fini della riduzione della spesa per acquisto diretto dei dispositivi medici, con indizione degli obiettivi analitici assegnati ai singoli dipartimenti ed unità operative interessate*».

La Conferenza permanente per i rapporti tra lo Stato, le regioni e le Province autonome di Trento e Bolzano, nella seduta del 7 novembre 2019, ha quindi sancito un Accordo tra il Governo, le regioni e le province autonome con cui sono stati definiti, in attuazione dell'articolo 9 - *ter* del d.l. n. 78/2015, il criterio di individuazione del superamento dei tetti di spesa regionali per l'acquisto dei dispositivi medici, dei dispositivi impiantabili attivi e dei dispositivi medico diagnostici in vitro per l'anno 2019.

Ai fini del monitoraggio dell'andamento della spesa per l'acquisto dei dispositivi medici e al fine di garantire in ciascuna regione il rispetto del tetto di spesa regionale per l'acquisto di dispositivi medici, il Ministero della salute rende disponibili a ciascuna regione o provincia autonoma le informazioni, in forma aggregata, ricavate dalle fatture elettroniche riguardanti i dispositivi medici trasmesse dal Ministero dell'economia e delle finanze che consentono di individuare l'impresa fornitrice, l'azienda sanitaria destinataria e l'importo complessivo per i dispositivi medici oggetto delle forniture. L'eventuale superamento del tetto di spesa dei dispositivi medici a livello nazionale e regionale, per il solo anno 2019, è dichiarato entro il 30 settembre 2020 sulla base dei dati risultanti dalla fatturazione elettronica di ciascuna azienda, al lordo dell'iva, rilevati entro il 31 luglio 2020.

Peraltro, ai fini della verifica del rispetto delle citate disposizioni emanate dalla Giunta regionale per il contenimento della spesa dei dispositivi medici, con nota prot. n. AOO_861/6073 dell'11/12/2019 del Dipartimento della salute, sono state trasmesse alle Direzioni Generali delle aziende pubbliche del SSR le risultanze delle analisi di monitoraggio sui dispositivi medici, indicando per ogni azienda i valori di scostamento dagli obiettivi assegnati e richiamando le Direzioni strategiche delle stesse ad effettuare una verifica puntuale dei contratti di fornitura delle categorie dei dispositivi medici oggetto dei provvedimenti di Giunta regionale e, nei casi di scostamenti importanti rispetto ai prezzi medi nazionali, di provvedere alla rinegoziazione urgente con le ditte fornitrici, nelle more dell'espletamento di gare ponte aziendali ovvero dell'adesione ad eventuali convenzioni rese disponibili da Consip o dal Soggetto Aggregatore.

Per come emerge dalla tabella riportata in calce al su citato Accordo, il tetto della spesa per l'acquisto dei dispositivi medici è stato fissato per la Regione Puglia in € 331.856.152.

La Regione Puglia, con deliberazione del 16 dicembre 2019, n. 2342 (Misure per il contenimento della spesa dei dispositivi medici. Attribuzione dei tetti di spesa per singola Azienda pubblica del SSR per l'anno 2019 ai sensi dall'art.9 ter del D.L. n.78/2015. Modifica della DGR n.878/2019 - Variazione dei Tetti di spesa dei Dispositivi medici a seguito dell'Accordo Rep. Atti 182/CSR 7 novembre 2019), ha, pertanto, ritenuto necessario aggiornare, sulla base del tetto di spesa regionale per i dispositivi medici, individuato per il 2019 con il suddetto Accordo, la ripartizione dello stesso nei confronti delle aziende pubbliche del SSR.

Con riferimento ai dati di consuntivo 2019, occorre segnalare che per come emerge dalla deliberazione di Giunta regionale 7 agosto 2020, n. 1330 (Bilancio consolidato 2019 del SSR ex art. 32 del decreto legislativo n. 118 del 23 giugno 2011. Approvazioni) e dalla relazione allegata allo stesso bilancio consolidato, la spesa per dispositivi medici registra un incremento. Tale dato trova evidenza anche nella Nota integrativa al bilancio consolidato 2019, nella tabella di dettaglio di cui al n. 18 – Acquisti di beni da cui si evince il valore al 31 dicembre 2019 della voce BA0210 – Dispositivi medici di 487.434 mgl euro (nel 2018 472.861 mgl euro), in cui si evidenzia un incremento rispetto all'anno precedente del 3%.

Appare, quindi, di fondamentale importanza il monitoraggio del recepimento delle direttive regionali in materia di contenimento della spesa per i dispositivi medici da parte delle Direzioni generali delle aziende pubbliche del SSR e l'utilizzo dei dati raccolti per la valutazione degli stessi direttori. Infatti, tra gli obiettivi di mandato assegnati ai Direttori generali delle aziende del SSR figura il contenimento della spesa farmaceutica ospedaliera e territoriale, con particolare riferimento alla razionalizzazione dell'acquisto di farmaci e dispositivi medici.

7.10 La valutazione dei Direttori generali degli enti del S.S.R.

In materia di nomina dei Direttori generali delle aziende ed enti del S.S.R, nel rispetto delle procedure previste dall'art. 3-*bis*, comma 3, del d.lgs. n. 502/1992, la Regione Puglia ha provveduto all'adeguamento normativo della precedente legge regionale n. 4/2010 con l'approvazione della legge regionale n. 21/2013, successivamente modificata dalle leggi regionali n. 33/2013 e n. 30/2014.

Il direttore generale è al vertice dell'organizzazione dell'azienda sanitaria, con poteri di rappresentanza e di governo della stessa (art. 3, comma 6, decreto legislativo 30 dicembre 1992, n. 502).

Con l'art. 11, comma 1, lettera p), della legge 7 agosto 2015, n. 124, il Governo è stato delegato a intervenire in materia di dirigenza sanitaria, nel rispetto dei principi e criteri direttivi indicati dalla legge per il conferimento degli incarichi di direttore generale, di direttore amministrativo e direttore sanitario nonché di direttore dei servizi socio-sanitari, qualora tale figura sia prevista dalla legge regionale.

La delega ha avuto attuazione con il decreto legislativo 4 agosto 2016, n. 171.

La nomina del direttore generale dell'azienda sanitaria è ora articolata secondo un sistema *bifasico* che vede in una prima fase l'istituzione presso il Ministero della salute di un elenco nazionale di soggetti idonei alla nomina di direttore generale delle aziende sanitarie locali, delle aziende ospedaliere e degli altri enti del Servizio sanitario nazionale, aggiornato con cadenza biennale da parte di una Commissione apposita.

I requisiti per essere inseriti nell'elenco nazionale ricalcano in parte quelli che la disciplina precedente richiedeva ai fini dell'inserimento negli elenchi regionali (art. 3-*bis*, comma 3, d.lgs. n. 502/1992).

Alla selezione sono ammessi i candidati che non abbiano compiuto sessantacinque anni di età in possesso di diploma di laurea; comprovata esperienza dirigenziale, almeno quinquennale nel settore sanitario o settennale in altri settori, con autonomia gestionale e diretta responsabilità delle risorse umane, tecniche e o finanziarie, maturata nel settore pubblico o privato; attestato rilasciato all'esito del corso di formazione in materia di sanità pubblica e di organizzazione e gestione sanitaria.

La seconda fase consiste in una procedura selettiva su base regionale, alla quale possono concorrere solo soggetti iscritti nel predetto elenco nazionale.

A conclusione della procedura di selezione, una Commissione regionale di esperti, appositamente costituita, propone al Presidente della regione una rosa di candidati nell'ambito dei quali è scelto il candidato che presenta i requisiti maggiormente coerenti con le caratteristiche dell'incarico da attribuire.

È anche previsto un criterio di rotazione degli incarichi poiché nella rosa proposta non possono essere inseriti coloro che abbiano ricoperto l'incarico di direttore generale, per due volte consecutive, presso la medesima azienda o ente del SSN (art. 2, comma 1, d.lgs. 171/2016).

Il provvedimento di nomina, di conferma e di revoca del direttore generale deve essere motivato e pubblicato sul sito internet istituzionale della regione e delle aziende o enti interessati, unitamente al curriculum del nominato, nonché dei curricula degli altri candidati inclusi nella rosa.

Pertanto, con la nuova disciplina, introdotta dal d.lgs. n. 171/2016, l'elenco degli idonei alla nomina non ha più carattere regionale, ma diviene statale.

La durata dell'incarico non può essere inferiore a tre anni e superiore a cinque (art. 2, comma 2, del d.lgs. 171/2016).

La riforma ha apportato modifiche anche al sistema di verifica e di valutazione dei direttori generali.

Il decreto (art. 2, comma 2) prevede che all'atto della nomina, a ciascun direttore generale siano assegnati gli obiettivi della gestione ovvero obiettivi di salute e di funzionamento dei servizi, da apprezzarsi con riferimento alle relative risorse; gli obiettivi di trasparenza, finalizzati a rendere i dati pubblicati comprensibili e consultabili dal cittadino, con particolare riferimento ai dati di bilancio sulle spese e ai costi del personale.

L'importanza di quest'ultimo obiettivo si coglie anche in relazione al fatto che la violazione degli obblighi di trasparenza non comporta soltanto la decadenza dall'incarico e la cancellazione dall'elenco ma non consente il reinserimento nell'elenco in una successiva selezione (art. 1, comma 8).

Al fine di assicurare omogeneità nella valutazione dell'attività dei direttori generali (art. 2, comma 3), il decreto specifica ulteriormente il contenuto delle tre tipologie di obiettivo e prevede che i criteri e le procedure per verificare le attività dei direttori generali siano stabiliti in maniera uniforme per tutte le regioni con un Accordo sancito in sede di Conferenza permanente Stato – Regioni.

Trascorsi ventiquattro mesi – non più diciotto mesi, come era previsto dalla previgente normativa – dalla nomina di ciascun direttore generale la regione deve procedere all'accertamento dei risultati aziendali conseguiti e l'esito negativo della verifica comporta, previa contestazione e contraddittorio con l'interessato, la decadenza immediata dall'incarico.

La risoluzione del contratto di incarico può conseguire anche dall'accertamento, in qualsiasi momento del mandato, del ricorrere di gravi e comprovati motivi; quando la gestione presenta una situazione di grave disavanzo; per manifesta violazione di legge o regolamenti o del principio di buon andamento e di imparzialità dell'amministrazione e, come già evidenziato, per violazione degli obblighi in materia di trasparenza. Anche in questi casi la regione procede previa contestazione e nel rispetto del principio del contraddittorio.

I provvedimenti di decadenza sono comunicati, poi, al Ministero della salute per la cancellazione del nominativo dell'interessato dall'elenco nazionale.

La Regione Puglia è intervenuta in materia con la legge regionale 17 aprile 2018, n. 15, adeguando la normativa regionale in materia di nomina dei direttori generali delle aziende ed enti del Servizio sanitario regionale, in precedenza disciplinata dall'art. 24 della l.r. n. 4/2010, dall'art. 4, comma 4, della l.r. n. 25/2006 e nel caso specifico degli IRCCS, dall'art. 5, comma 1, l.r. n. 17/2017.

Segnatamente, l'adeguamento ha riguardato le norme che prevedevano l'espressione di un parere preventivo all'atto della nomina del direttore generale di azienda sanitaria locale da parte della Conferenza dei sindaci.

Tuttavia, la Regione Puglia al fine di garantire comunque un coinvolgimento delle rappresentanze territoriali, con l'art. 2, comma 8, della l.r. n. 15/2018, ha previsto che il direttore generale dell'azienda sanitaria locale, entro sessanta giorni dall'insediamento, illustri alla Conferenza dei sindaci gli obiettivi e le priorità strategiche aziendali volte a garantire un'efficace erogazione dei livelli essenziali di assistenza sanitaria e socio-sanitaria sul territorio.

L'adeguamento normativo ha riguardato anche le norme in materia di commissariamento delle aziende e degli enti del S.S.R. tenuto conto che con il d.lgs. n. 171/2016 la scelta del commissario straordinario va effettuata nell'ambito dell'elenco nazionale.

In merito alle disposizioni riguardanti le ipotesi di commissariamento, occorre ricordare che la Corte costituzionale con la Sentenza n. 87/2019, riguardante il giudizio di legittimità costituzionale dell'art. 4 della l.r. n. 15/2018, promosso dal Presidente del Consiglio dei ministri, ha dichiarato non fondate le questioni di legittimità costituzionale in riferimento agli artt. 3, 97 e 117, terzo comma, della Costituzione.

Le disposizioni impugnate (art. 4) infatti, non attribuiscono alla Regione una discrezionalità tale da poter scegliere, ogni volta che l'ufficio di direttore generale sia vacante, se nominare il nuovo direttore o commissariare l'ente.

Con riferimento ai profili riguardanti la valutazione dei direttori generali, la Relazione annuale del Presidente della Regione Puglia per l'anno 2019 riferisce che con la Deliberazione di Giunta regionale 13 marzo 2018, n. 320, poi integrata con la Deliberazione di Giunta regionale 2 agosto 2019, n. 1487, sono stati integrati e riapprovati gli schemi di contratto dei

direttori generali delle aziende sanitarie locali, aziende ospedaliero-universitarie e IRCCS pubblici.

In particolar modo, la d.g. n. 1487/2019 ha integrato e modificato gli schemi di contratto dei direttori generali al fine di tenere conto di provvedimenti normativi e amministrativi sopravvenuti e per gli IRCCS la necessità di superare alcuni refusi presenti nei precedenti schemi contrattuali.

Si evidenzia che, con le suddette integrazioni e modifiche contrattuali, la Regione Puglia ha tenuto conto:

- di quanto disposto dall'art. 1, comma 865, della legge 30 dicembre 2018, n. 145 (Bilancio di previsione dello Stato per l'anno finanziario 2019 e bilancio pluriennale per il triennio 2019-2021), prevedendo che ai fini del riconoscimento dell'indennità di risultato dovrà tenersi conto degli obiettivi specifici in materia di tempi di pagamento;
- del livello di attuazione del Piano aziendale di governo delle liste di attesa di cui alla legge regionale n. 13/2019[47] e alla d.g.r. n. 735/2019 (Adozione del Piano Regionale per il Governo delle Liste di Attesa (Triennio 2019/2021) in attuazione delle disposizioni del Piano Nazionale di Governo delle Liste di Attesa ai sensi dell'Intesa Stato-Regioni del 21/02/2018), che, oltre a produrre effetti sul l'erogazione della retribuzione di risultato, determina l'avvio del procedimento di decadenza del direttore generale. A tal fine sono stati integrati gli obiettivi vincolanti da raggiungere a pena di decadenza.

I direttori generali sono tenuti (art. 4 degli schemi di contratto allegati alla d.g. n. 1487/2019) al rispetto degli obiettivi vincolanti a pena di decadenza; agli obiettivi di mandato, assegnati con l'atto di nomina e agli obiettivi gestionali, sia di carattere economico finanziario che di salute.

Gli obiettivi gestionali, attribuiti ai direttori generali delle aziende sanitarie locali e delle aziende ospedaliero-universitarie, sia di carattere economico finanziario che di salute, vengono individuati annualmente con apposito provvedimento di Giunta regionale e sottoposti a verifica da parte del Direttore del Dipartimento Promozione della Salute, del Benessere sociale e dello Sport per tutti, sulla base della certificazione di raggiungimento dei

[47] Con la Sentenza n. 170/2020, la Corte costituzionale ha dichiarato non fondate le questioni di legittimità costituzionale dell'art. 5, comma 4, e dell'art. 9 della legge regionale 28 marzo 2019, n. 13, in riferimento agli art. 117, secondo comma, lettera l), e art. 81 della Costituzione (cfr. paragrafo delle leggi in materia sanitaria).

singoli obiettivi da parte dei Servizi e delle Sezioni regionali competenti per materia e dell'Agenzia regionale sanitaria (A.Re.S.S.).

Gli obiettivi vincolanti a pena di decadenza - riportati a margine degli schemi di contratto così come approvati con d.g. n. 1487/2019 e aggiornati rispetto a quanto già indicato in sede di giudizio di parificazione del rendiconto regionale 2018 - attribuiti ai direttori delle ASL sono i seguenti:

1) invio informatico trimestrale alla Regione, al Ministero dell'economia e delle finanze e al Ministero del lavoro, della salute e delle politiche sociali della certificazione di accompagnamento del conto economico trimestrale;
2) garanzia dell'equilibrio economico-finanziario della gestione o, in caso di certificazione di non coerenza delle condizioni di equilibrio, presentazione di un piano contenente indicazione delle misure idonee a ricondurre la gestione al predetto equilibrio ovvero entro i limiti delle assegnazioni effettuate annualmente attraverso il Documento di indirizzo Economico Funzionale delle Aziende ed Enti del SSR (DIEF);
3) rispetto delle leggi e del principio di buon andamento e imparzialità dell'amministrazione;
4) acquisto di beni e servizi attraverso l'approvvigionamento mediante il soggetto aggregatore o CONSIP;
5) garanzia dell'esercizio dell'attività libero-professionale intramuraria;
6) stipulazione e rispetto dei contratti con le strutture provvisoriamente accreditate;
7) garanzia del corretto, completo e tempestivo inserimento nel Sistema informativo Sanitario di tutti i dati attinenti ai flussi informativi obbligatori nazionali e regionali;
8) controllo e monitoraggio dei comportamenti prescrittivi di Medici di Medicina Generale e Pediatri di libera scelta entro i limiti di *budget* a essi attribuito;
9) attivazione di iniziative per il monitoraggio e il controllo della spesa farmaceutica ai fini di una sua riconduzione verso valori di riferimento;
10) conseguimento degli obiettivi di salute e assistenziali definiti nel quadro della programmazione regionale;
11) rispetto del piano attuativo aziendale per il governo delle liste di attesa.

Con riferimento alla valutazione di metà mandato, in sede di giudizio di parificazione del rendiconto regionale 2018, veniva evidenziato che la Regione Puglia aveva avviato con la

deliberazione di Giunta del 28 settembre 2016, n. 1471, il procedimento di verifica dei primi 18 mesi (periodo marzo 2015-settembre 2016) dei Direttori generali delle Aziende sanitarie ASL BA, BR, BT e TA, concludendo, poi, la relativa procedura di valutazione nel 2018, con la deliberazione di Giunta 13 marzo 2018, n. 324 che accertava, per tutti i direttori generali sottoposti a verifica, il raggiungimento sia degli obiettivi vincolanti a pena di decadenza sia gli obiettivi di mandato.

La valutazione è stata compiuta da una Commissione di esperti in materia di programmazione sanitaria, acquisizione di beni e servizi, gestione finanziaria e bilancio, gestione delle risorse umane nominata dalla Giunta regionale.

La valutazione degli obiettivi di mandato consegue alla previa valutazione del rispetto degli obiettivi vincolanti a pena di decadenza.

Detta valutazione tiene conto anche di eventuali relazioni del Nucleo Ispettivo regionale, dei pareri delle Conferenze dei sindaci e, limitatamente all'arco temporale di riferimento della verifica, delle relazioni di accompagnamento ai rendiconti trimestrali e al bilancio consuntivo redatte dai Collegi sindacali delle aziende interessate nonché del report sull'attività dei Collegi sindacali e sulle criticità gestionali da questi ultimi rilevate.

La valutazione complessiva è da considerarsi negativa nel caso in cui gli obiettivi di mandato non raggiunti risultino in misura superiore al 20% del totale di quelli assegnati.

Nella stessa sede (giudizio di parificazione rendiconto 2018) e successivamente in sede di osservazioni sulla Relazione sui controlli interni del 2018, questa Sezione, in tema di valutazione dell'attività dei direttori generali, evidenziava che tale tempistica faceva venire meno l'utilità della stessa e la mancanza della possibilità di adottare i necessari correttivi dell'azione degli stessi direttori generali nonché quel naturale e diretto collegamento tra azione e valutazione in sé, anche in considerazione della circostanza che gli stessi incarichi erano scaduti e i direttori sostituiti.

Sul punto, come evidenziato anche nell'apposito capitolo della presente relazione 12.8, - Relazione annuale del Presidente della Regione sui controlli interni, nello specifico, al paragrafo relativo ai Controlli sulla gestione del Servizio Sanitario Regionale, occorre rilevare che il Presidente della Giunta regionale, attraverso la sua Relazione sui controlli interni 2019, ha evidenziato che la tempistica del procedimento di verifica di metà mandato dei direttori generali delle aziende e enti del SSR è condizionata da una serie di passaggi che coinvolge

diversi soggetti istituzionali, in particolar modo, i tempi necessari alla costituzione della Commissione di esperti per l'espletamento del procedimento e la richiesta di notizie e atti alle Sezioni e ai Servizi del Dipartimento Salute e altri Dipartimenti regionali. Il Presidente della Regione, precisa altresì che, il Dipartimento Promozione della Salute, del Benessere Sociale e dello Sport per tutti è impegnato in un continuo monitoraggio degli aspetti più rilevanti della gestione delle aziende ed enti del SSR, sia dal punto di vista economico-finanziario che per l'assistenza sanitaria; detti aspetti della gestione sono oggetto di monitoraggio anche da parte del Ministero dell'economia e delle finanze e del Ministero della salute.

Con riferimento, invece, al raggiungimento degli obiettivi gestionali annuali, la cui valutazione è correlata all'erogazione del trattamento economico integrativo previsto all'art. 1, comma 5, del decreto del Presidente del Consiglio dei ministri 19 luglio 1995, n. 502 (Regolamento recante norme sul contratto del direttore generale, del direttore amministrativo e del direttore sanitario delle unità sanitarie locali e delle aziende ospedaliere), si rinvia a quanto riportato nel capitolo della presente relazione dedicato alla Relazione del Presidente della Regione sui controlli interni 2019, da cui si evince che l'ultimo anno per il quale il procedimento di valutazione degli obiettivi gestionali si è concluso è il 2016 e che alla data di redazione della relazione era ancora in corso il procedimento di valutazione degli obiettivi gestionali annuali per l'anno 2017.

L'aspetto della tempistica rimane, quindi, una criticità.

L'individuazione e l'assegnazione degli obiettivi di performance per le aziende sanitarie locali e aziende ospedaliero-universitarie per il triennio 2016-2018 è avvenuta con la deliberazione della Giunta regionale 28 dicembre 2016, n. 2198 (Individuazione ed assegnazione degli obiettivi di performance delle Aziende Sanitarie Locali ed Aziende Ospedaliero-Universitarie del S.S.R. per il triennio 2016-2018, in applicazione del sistema di valutazione del M.E.S. (Laboratorio Management & Sanità) della Scuola Superiore Sant'Anna di Pisa).

Con essa è stato stabilito che, ai fini della relativa valutazione, è assegnata a ciascuna macro-area e, conseguentemente, a ciascun obiettivo e connessi indicatori, un peso percentuale specifico riportato negli Allegati 2 e 3 della citata delibera.

Gli obiettivi sono stati individuati nelle seguenti macro-aree:

- Capacità di governo della domanda sanitaria;
- Appropriatezza e qualità;
- Assistenza sanitaria territoriale;
- Prevenzione;
- Assistenza farmaceutica;
- Sanità digitale;
- Aspetti economico-finanziari ed efficienza operativa;
- Ricerca e sperimentazione clinica

La valutazione si ritiene positivamente conclusa e dunque può dar luogo all'erogazione del trattamento economico integrativo esclusivamente nel caso in cui risultino raggiunti almeno la maggioranza (50% + 1) del numero degli obiettivi assegnati, e, qualora in sede di valutazione emerge l'impossibilità di effettuare la verifica del raggiungimento di un obiettivo o di un indicatore assegnato per cause non imputabili al soggetto sottoposto alla valutazione, l'obiettivo/indicatore non valutabile deve essere escluso dalla base di calcolo per la valutazione complessiva.

L'importo del trattamento economico integrativo spettante al direttore generale è commisurato al grado percentuale complessivo di raggiungimento degli obiettivi assegnati, remunerando quindi con l'importo massimo del 20% del trattamento economico il grado percentuale complessivo di raggiungimento degli obiettivi assegnati pari al 100%.

Per il 2019, la Regione Puglia, con Deliberazione di Giunta regionale 30 dicembre 2019, n. 2437 ha definito e assegnato gli obiettivi economico-gestionali, di salute e di funzionamento dei servizi ai Direttori generali delle Aziende Sanitarie locali e Aziende Ospedaliero-Universitarie del SSR.

La sopra citata deliberazione assegna ai direttori generali gli stessi obiettivi economico-gestionali, di salute e di funzionamento previsti dalla d.g. n. 2198/2016 e dispone di utilizzare la procedura di valutazione della performance annuale indicata nella medesima deliberazione del 2016, nelle more dell'approvazione del Nuovo Sistema di Garanzia dei LEA, che si configura come nuovo sistema metodologico di valutazione.

Infine, con il predetto atto regionale, è stato recepito quanto disposto dall'art. 1, comma 865, l. n. 145/2018 in merito agli Enti del Servizio sanitario nazionale che non rispettano i tempi di pagamento previsti dalla legislazione vigente.

La citata disposizione normativa prevede: l'integrazione dei contratti dei direttori generali e una misura della quota dell'indennità di risultato condizionata al predetto obiettivo, non inferiore al 30%.

La predetta quota dell'indennità di risultato:

a) non è riconosciuta qualora l'ente sanitario registri ritardi superiori a sessanta giorni oppure in caso di mancata riduzione di almeno il 10 per cento del debito commerciale residuo;

b) è riconosciuta per la metà qualora l'ente sanitario registri ritardi compresi fra trentuno e sessanta giorni;

c) è riconosciuta per il 75 per cento qualora l'ente sanitario registri ritardi compresi fra undici e trenta giorni;

d) è riconosciuta per il 90 per cento qualora l'ente sanitario registri ritardi compresi fra uno e dieci giorni.

7.11 Le leggi regionali in materia sanitaria

Nel corso dell'esercizio 2019, la legislazione regionale in campo sanitario è apparsa particolarmente significativa poiché è intervenuta a garantire, nelle strutture del Servizio sanitario regionale, una corretta pratica della comunicazione tra medico e paziente nonché dell'informazione e del consenso e il diritto alla pianificazione anticipata delle cure e alle disposizioni anticipate di trattamento (DAT); a modificare le norme in tema di quota di integrazione alle aziende ospedaliero-universitarie per i maggiori costi indotti sulle attività assistenziali dalle funzioni di didattica e di ricerca; ad approvare il prospetto contente il quadro dei Livelli essenziali di assistenza (LEA) sociosanitari in riferimento alle persone non autosufficienti, alle persone con disabilità e alle persone con disturbi mentali con le relative compartecipazioni, recependo le previsioni del decreto del Presidente del Consiglio dei ministri 12 gennaio 2017 (Definizione e aggiornamento dei livelli essenziali di assistenza, di cui all'articolo 1, comma 7, del decreto legislativo 30 dicembre 1992, n. 502); a recepire l'Intesa Stato-Regioni sul Piano nazionale di governo delle liste di attesa (PNGLA) e, in conformità

con le linee di intervento in esso definite, ad adottare il Piano regionale di governo delle liste di attesa (PRGLA); ad emanare norme in materia di nomina dei direttori amministrativi e sanitari delle aziende ed enti del Servizio sanitario regionale; a prevedere norme volte ad assicurare la continuità assistenziale ai malati oncologici della Regione Puglia; a emanare norme finalizzate a incrementare le possibilità di accesso di medici alle scuole di specializzazione di area sanitaria delle università pugliesi; a disciplinare l'ingresso nei ruoli del personale dirigente medico/veterinario e dirigente sanitario non medico; a disciplinare l'accreditamento istituzionale dei centri diurni di cui all'articolo 4 del regolamento regionale 27 novembre 2002, n. 7, e dei consultori familiari; a regolamentare l'istituto del rapporto dell'esclusività dei dirigenti sanitari; a emanare norme in materia di medicina specialistica ambulatoriale, in materia di rimborso delle spese per i pazienti fuori Regione per il trattamento di malattie rare non assicurabile in Puglia; a emanare disposizioni in materia di fabbisogno di Risonanza magnetica nucleare (RMN) grandi macchine e RMN a basso campo c.d. «dedicate» o «open di nuova generazione» e di fabbisogno dei centri di procreazione medicalmente assistita (Centri PMA).

La legge regionale n. 1 del 21 gennaio 2019, in materia di comunicazione tra medico e paziente, nonché dell'informazione, del consenso e del diritto alla pianificazione anticipata delle cure e disposizioni anticipate di trattamento, denominate «DAT», ha previsto che il Dipartimento regionale competente in materia di diritto alla salute, provveda a definire percorsi organizzativi, informativi e formativi funzionali a garantire il coinvolgimento di tutti gli operatori del servizio sanitario regionale e dei medici di medicina generale interessati dalle procedure attuative delle disposizioni inerenti le DAT e organizzi adeguate campagne informative volte a spiegare al cittadino gli obiettivi della normativa in materia di consenso informato e di DAT.

La legge regionale n. 4 del 28 marzo 2019 è intervenuta sulle percentuali delle quote di integrazione alle aziende ospedaliero-universitarie per i maggiori costi indotti sulle attività assistenziali dalle funzioni di didattica e di ricerca, modificando le leggi regionali 21 maggio 2002, n. 7 (Bilancio di previsione per l'esercizio finanziario 2002 e bilancio pluriennale 2002-2004) e 4 agosto 2004, n. 14 (Assestamento e prima variazione al bilancio di previsione per l'esercizio finanziario 2004). In particolare, all'art. 19 della l.r. n. 7/2002, per le Aziende ospedaliere-universitarie Ospedali riuniti di Foggia e Policlinico consorziale di Bari, tali

quote sono state fissate rispettivamente nel 5 % e 7 % del valore delle prestazioni assistenziali. Con la modifica all'art. 26, co. 1 della l.r. n. 14/2004, la percentuale a favore dell'azienda ospedaliera Ospedali riuniti di Foggia è stata portata al 7%.

La legge regionale n. 6 del 28 marzo 2019 ha approvato il quadro dei Livelli essenziali di assistenza (LEA) sociosanitari in riferimento alle persone non autosufficienti, alle persone con disabilità e alle persone con disturbi mentali con le relative compartecipazioni, recependo le previsioni del decreto del Presidente del Consiglio dei ministri 12 gennaio 2017 (Definizione e aggiornamento dei livelli essenziali di assistenza, di cui all'articolo 1, comma 7, del decreto legislativo 30 dicembre 1992, n. 502).

E' necessario evidenziare che l.r. n. 6/2019, recante «Decreto del Presidente del Consiglio dei ministri 12 gennaio 2017 (Definizione e aggiornamento dei livelli essenziali di assistenza, di cui all'articolo 1, comma 7, del decreto legislativo 30 dicembre 1992, n. 502) – LEA sociosanitari – Quote di compartecipazione», è stata impugnata con Deliberazione del Consiglio dei ministri del 20 maggio 2019, in quanto presenta profili d'illegittimità costituzionale con riferimento all'art. 1, commi 1 e 2, per invasione della competenza riservata allo Stato in materia della determinazione dei Livelli essenziali di assistenza, in violazione dell'articolo 117, secondo comma, lett. m), della Costituzione.

Il comma 1, al fine di recepire le previsioni del d.p.c.m. 12 gennaio 2017, recante l'aggiornamento dei livelli essenziali di assistenza, approva il prospetto contenente il quadro dei trattamenti sanitari che costituiscono i Livelli essenziali di assistenza (LEA) sociosanitari per la cura delle persone non autosufficienti, o con disabilità, o con disturbi mentali e indica anche le compartecipazioni della Regione alle spese per tali trattamenti sanitari.

Secondo quanto lamentato, la disposizione regionale in esame, poneva dei limiti, legati all'età, ai trattamenti residenziali e semiresidenziali, che non trovano riscontro nell'art. 30 del citato d.p.c.m, contrastando con quanto inderogabilmente disposto dallo Stato nell'esercizio della propria competenza legislativa esclusiva di cui all'art. 117, comma 2, lettera m) della Cost., competenza di cui sarebbe espressione e declinazione il menzionato d.p.c.m. 12 gennaio 2017.

Il comma 2 del medesimo art. 1, inoltre, non individuava con precisione un termine certo a partire dal quale le quote di compartecipazione, stabilite a livello regionale, devono essere attuate, disapplicando, di fatto, l'articolo 30 del d.P.CM. 12 gennaio 2017, che, nello stabilire

le quote di compartecipazione del servizio sanitario per i trattamenti in oggetto, ne prevede l'entrata in vigore dal giorno successivo alla data della pubblicazione in Gazzetta Ufficiale del decreto stesso, oltre a creare disomogeneità applicativa sul territorio regionale delle quote di compartecipazione.

Su tale impugnativa la Corte Costituzionale si è pronunciata con Sentenza n. 72, depositata in data 24 aprile 2020, dichiarando l'illegittimità costituzionale dell'art. 1, commi 1 e 2, della legge impugnata.

La legge regionale n. 8 del 28 marzo 2019 ha abrogato l'articolo 9 della legge regionale 3 agosto 2006, n. 25 (Principi e organizzazione del Servizio sanitario regionale), recante procedure propedeutiche alla nomina dei direttori amministrativi e sanitari delle aziende ed enti del Servizio sanitario regionale, come integrato dall'*articolo 3 della legge regionale 12 dicembre 2006, n. 35.*

Tale norma è stata impugnata con deliberazione del Consiglio dei ministri del 20 maggio 2019, per presunto contrasto con i principi fondamentali in materia di tutela della salute e con il principio di ragionevolezza, in violazione dell'art. 117, terzo comma, e dell'art. 3 della Costituzione.

L'art. 9 abrogato, recante procedure propedeutiche alla nomina dei direttori amministrativi e sanitari delle aziende ed enti del Servizio sanitario regionale, prevedeva l'istituzione, presso l'Assessorato alle politiche della salute, degli Albi regionali degli aspiranti alla nomina a Direttore amministrativo e Direttore sanitario delle Aziende sanitarie e degli IRCCS e prevedeva che il Direttore generale nominasse i Direttori amministrativi e sanitari fra gli iscritti agli Albi regionali. Con la sua abrogazione si è creato un vuoto normativo e incertezza circa le procedure con le quali la Regione Puglia procederà a conferire gli incarichi di cui trattasi all'indomani della disposta abrogazione. Inoltre, l'abrogazione in questione (e in particolare l'abrogazione della previsione degli Albi regionali degli idonei) non si giustificherebbe e sarebbe contraddittoria rispetto alla Deliberazione della Giunta regionale del 12 gennaio 2018, n. 35, con la quale si approvava l'avviso pubblico per l'aggiornamento degli Albi regionali degli idonei alla suddetta nomina, che sarebbero rimasti in vigore fino alla costituzione degli elenchi regionali di cui all'art. 3 del d.lgs. 171/2016.
Si correrebbe il rischio che la nomina dei direttori amministrativi e dei direttori sanitari avvenga in dispregio dei principi di trasparenza, efficienza ed economicità sottesi alla

previsione di cui all'art. 3 del d.lgs. n. 171 del 2016 a norma del quale il direttore generale, nel rispetto dei principi di trasparenza di cui al decreto legislativo 14 marzo 2013, n. 33, come modificato dal decreto legislativo 25 maggio 2016, n. 97, e di cui all' articolo 1, comma 522, della legge 28 dicembre 2015, n. 208, nomina il direttore amministrativo, il direttore sanitario e, ove previsto dalle leggi regionali, il direttore dei servizi socio sanitari, attingendo obbligatoriamente agli elenchi regionali di idonei, anche di altre regioni, appositamente costituiti, previo avviso pubblico e selezione per titoli e colloquio, effettuati da una commissione nominata(…). Nelle more della definizione degli atti previsti dalla citata disposizione, in via transitoria, l'art. 5 del medesimo decreto legislativo ha stabilito che fino alla costituzione dell'elenco nazionale e degli elenchi regionali di cui, rispettivamente, agli articoli 1 e 3, si applicano, per il conferimento degli incarichi di direttore generale, di direttore amministrativo, di direttore sanitario e, ove previsto dalle leggi regionali, di direttore dei servizi socio-sanitari, delle aziende sanitarie locali e delle aziende ospedaliere e degli altri enti del Servizio sanitario nazionale, e per la valutazione degli stessi, le procedure vigenti alla data di entrata in vigore del presente decreto. Nel caso in cui non è stato costituito l'elenco regionale, per il conferimento degli incarichi di direttore amministrativo, di direttore sanitario e, ove previsto dalle leggi regionali, di direttore dei servizi socio-sanitari, le regioni attingono agli altri elenchi regionali già costituiti.

L'abrogazione di una legge regionale che già prevedeva l'istituzione di appositi elenchi regionali di idonei appare irragionevole e in contrasto con i principi fondamentali in materia di tutela della salute ed in tal senso è censurabile per violazione dell'art. 3 e dell'art. 117, terzo comma, della Costituzione. Per quanto riguarda specificamente la dirigenza sanitaria, trattandosi di materia rientrante nella competenza concorrente, spetta allo Stato la determinazione dei principi fondamentali in materia, tra cui devono annoverarsi quei principi, dettati con riferimento alle modalità e ai requisiti di accesso, che si collocano in una prospettiva di miglioramento del rendimento del servizio offerto e dunque di garanzia del buon andamento dell'amministrazione, nonché della qualità dell'attività assistenziale erogata e di funzionamento dei servizi definiti nel quadro della programmazione regionale.

La legge regionale in esame opererebbe, pertanto, nella sostanza, una *reformatio in peius* rispetto alle garanzie di trasparenza e imparzialità che il legislatore statale ha inteso

assicurare con la riforma di cui alla legge n. 124 del 2015 e al decreto legislativo attuativo, al fine di garantire il buon andamento dell'azione amministrativa.

La Regione Puglia, nel resistere al ricorso, ha sostenuto che:

- la soppressione degli albi regionali di cui all'art. 9 della legge della Regione Puglia 3 agosto 2006 n. 25 (Principi e organizzazione del Servizio sanitario regionale) non violerebbe i principi di trasparenza ed efficienza sottesi all'art. 3 del d.lgs. n. 171 del 2016;
- la norma impugnata avrebbe abrogato solo l'istituzione dell'elenco regionale, ma non avrebbe eliminato i criteri, dettati dalle norme statali, ai quali il direttore generale deve attenersi per la nomina delle altre figure dirigenziali;
- rimarrebbero, infatti, applicabili i requisiti generali previsti dagli artt. 3, comma 7, e 3-*bis*, comma 9, del decreto legislativo 30 dicembre 1992, n. 502 (Riordino della disciplina in materia sanitaria, a norma dell'articolo 1 della legge 23 ottobre 1992, n. 421), dal d.P.R. 10 dicembre 1997, n. 484 (Regolamento recante la determinazione dei requisiti per l'accesso alla direzione sanitaria aziendale e dei requisiti e dei criteri per l'accesso al secondo livello dirigenziale per il personale del ruolo sanitario del Servizio sanitario nazionale), dal decreto legislativo 8 aprile 2013, n. 39 (Disposizioni in materia di inconferibilità e incompatibilità di incarichi presso le pubbliche amministrazioni e presso gli enti privati in controllo pubblico, a norma dell'articolo 1, commi 49 e 50, della legge 6 novembre 2012, n. 190), nonché dal decreto legislativo 14 marzo 2013, n. 33 (Riordino della disciplina riguardante il diritto di accesso civico e gli obblighi di pubblicità, trasparenza e diffusione di informazioni da parte delle pubbliche amministrazioni);
- nelle more del giudizio, l'art. 1 della legge della Regione Puglia 31 ottobre 2019, n. 48 (Norme in materia di nomina dei direttori amministrativi e sanitari delle aziende ed enti del Servizio sanitario regionale) ha previsto, al comma 1, «l'istituzione degli elenchi regionali degli idonei alla nomina di direttore amministrativo e di direttore sanitario delle aziende ed enti del Servizio sanitario regionale (SSR) in applicazione dell'articolo 3 del decreto legislativo del 4 agosto 2016 n. 171 (Attuazione della delega di cui all'articolo 11, comma 1, lettera p), della legge 7 agosto 2015, n. 124, in materia di dirigenza sanitaria)».

Ciò posto e considerato che la legge impugnata non aveva avuto *medio tempore* applicazione, il Ricorrente, venute meno le ragioni che avevano indotto all'impugnazione della legge della

Regione Puglia n. 8 del 2019, ha dichiarato di rinunciare al ricorso e, di conseguenza, la Corte Costituzionale ha dichiarato cessata la materia del contendere.

La legge regionale n. 13 del 28 marzo 2019 è intervenuta in materia sanitaria con l'adozione del Piano regionale di governo delle liste di attesa (PRGLA), disciplinando gli obblighi di pubblicazione da parte dei direttori generali delle aziende sanitarie locali, delle aziende ospedaliero-universitarie e degli IRCCS di diritto pubblico, sui relativi siti istituzionali, dei dati di monitoraggio, distinti per classi di priorità, sui tempi d'attesa nell'erogazione di tutte le prestazioni eseguite nell'ambito delle attività istituzionali e dell'attività libero professionale intramuraria (ALPI), oltre che dei risultati della contabilità analitica separata con indicazione dei costi diretti e indiretti dell'attività ALPI, ai sensi dell'articolo 17 del regolamento regionale 11 febbraio 2016, n. 2 (Linee Guida sull'attività libero–professionale intramuraria del personale dipendente della Dirigenza Medica, Veterinaria e del Ruolo Sanitario delle Aziende del S.S.R.), e dei mancati introiti da compartecipazione alla spesa sanitaria. Sempre con riferimento all'attività svolta in regime ALPI, la legge disciplina le modalità di prenotazione e di erogazione delle prestazioni, prevedendo, in caso di inosservanza di tali disposizioni, l'attivazione del procedimento disciplinare e il mancato riconoscimento per l'ALPI della quota di remunerazione prevista per l'attività libero-professionale. Stabilisce, inoltre, che le prestazioni specialistiche, a eccezione di quelle di medicina di laboratorio, devono essere prenotate esclusivamente tramite il CUP che deve essere unico per ciascuna azienda sanitaria e gli erogatori pubblici nonché i privati accreditati ospedalieri e ambulatoriali devono afferire allo stesso.

Tra gli strumenti relativi al sistema delle prenotazioni, la legge in esame prevede uno strumento informatizzato che consente di gestire il calendario delle prenotazioni per le prestazioni sanitarie ambulatoriali e di diagnostica strumentale (Agende di prenotazione).

La norma prevede anche che i direttori generali delle aziende sanitarie locali, delle aziende ospedaliero-universitarie e degli IRCCS di diritto pubblico, provvedono a nominare il Responsabile unico aziendale delle liste d'attesa (RULA), a cui attribuire le funzioni e gli obiettivi tematici e temporali contenuti nel Piano aziendale sulle liste d'attesa da adottare con validità annuale, stabilendo i criteri di nomina, le modalità organizzative e operative di tale figura e le responsabilità.

La norma in esame ha peraltro stabilito che con decreto del Presidente della Giunta regionale, i RULA sono organizzati in coordinamento regionale presieduto dallo stesso Presidente della Giunta regionale o da suo delegato, con competenza funzionale a monitorare l'andamento del processo di riduzione dei tempi d'attesa, a proporre iniziative di coordinamento dalle aziende e strutture sanitarie finalizzate a ridurre eventuali disomogeneità territoriali nella gestione delle liste d'attese, a proporre iniziative di supporto reciproco dalle aziende e strutture sanitarie regionali per superare condizioni di particolare criticità e a promuovere un sistema regionale di gestione informatizzata delle liste d'attesa, con l'utilizzo delle più innovative tecnologie per il monitoraggio e l'accessibilità diretta.

L'art. 5 della norma prevede che entro sessanta giorni dall'adozione del PRGLA, le aziende sanitarie adottano un nuovo Programma attuativo aziendale o aggiornano quello in uso, in coerenza con quanto definito in ambito regionale e provvedono all'invio dello stesso alla Regione per il monitoraggio delle iniziative e degli interventi attuati. Tale Programma attuativo aziendale è reso disponibile sul portale dell'azienda sanitaria e costantemente aggiornato.

Con riferimento alle dotazioni organiche la norma prevede, infine, che i direttori generali delle aziende sanitarie locali, delle aziende ospedaliere e degli IRCSS di diritto pubblico rideterminano le dotazioni organiche in funzione dell'accrescimento dell'efficienza e della realizzazione della migliore utilizzazione delle risorse umane, tenendo anche conto della necessità di procedere all'abbattimento delle liste d'attesa.

Tale legge è stata impugnata con deliberazione del Consiglio dei ministri del 20 maggio 2019, in quanto sembrava presentare alcuni profili d'illegittimità costituzionale con riferimento all'art. 5, comma 4, e all'art. 9.

L'art. 5, comma 4, prevede che, qualora il fondo previsto dall'art. 2 del d. l. n. 158 del 2012, destinato alla riduzione dei tempi di attesa, non risulti sufficiente a garantire tale finalità, il direttore generale possa attivare intese sindacali finalizzate a incrementare detto fondo, attingendo alle quote già accantonate per i fondi perequativi alimentati dalla libera professione.

La vigente normativa statale (art. 2 del d. l. n. 158 del 2012) vincola al fondo destinato alla riduzione dei tempi di attesa una quota ben definita e non anche quella destinata dal contratto collettivo al fondo di perequazione, che, invece, occorre per finanziare (con una

quota della tariffa per la prestazione sanitaria non inferiore al 5 per cento della massa di tutti i proventi dell'attività libero-professionale), la perequazione per le discipline mediche e veterinarie che abbiano una limitata possibilità di esercizio della libera professione intramuraria.

La norma regionale è stata, quindi, impugnata perché, disciplinando una materia riservata alla contrattazione collettiva, sembrava invadere la materia dell'ordinamento civile, riservata alla legislazione esclusiva dello Stato, in violazione dell'art. 117, secondo comma, lett. l), della Costituzione.

La norma regionale risultava, altresì, censurabile per il medesimo motivo, in quanto, prevedendo che per incrementare il fondo di cui all'art. 2 si proceda attraverso «intese», sembrava porsi, anche sotto tale profilo, in contrasto con il menzionato art. 2 del d. l. n. 158 del 2012, che richiede la previa contrattazione integrativa aziendale.

L'art. 9, in materia di dotazioni organiche, sembrava presentare profili di incostituzionalità in quanto, non richiamando le disposizioni statali che vincolano le regioni, in particolare quelle in piano di rientro, a rispettare il tetto di spesa per il personale, poteva essere suscettibile di determinare nuovi o maggiori oneri ponendosi in contrasto con l'art. 81 della Costituzione.

La Corte costituzionale, con sentenza n. 170/2020 ha dichiarato non fondata la questione di legittimità costituzionale dell'art. 5, comma 4, in riferimento all'art. 117, secondo comma, lettera l), della Costituzione, e dell'art. 9, in riferimento all'art. 81 della Costituzione, per le motivazioni che seguono.

L'art. 5, comma 4, della legge regionale n. 13/2019 è intervenuto recando misure volte a ridurre le liste d'attesa – nelle more dell'adozione del piano regionale per il governo delle liste di attesa, successivamente adottato con la deliberazione della Giunta della Regione Puglia 18 aprile 2019, n. 735 – rinviando a intese sindacali la possibilità d'incrementare il fondo di cui al d.l. n. 158 del 2012, come convertito, qualora le risorse ivi contenute non siano sufficienti, attingendo a quelle del fondo per la perequazione.

La disposizione regionale impugnata, dunque, disciplina misure per la riduzione delle liste d'attesa – ascrivibili alla competenza concorrente Stato-Regioni sulla «tutela della salute» – nonché relative all'attività libero professionale intramuraria, materia anch'essa riconducibile alla medesima competenza (sentenze n. 54 del 2015, n. 301 del 2013 e n. 371 del 2008). Il

legislatore pugliese, a tal proposito, indica un obiettivo ai direttori generali delle aziende sanitarie, senza intervenire sulle modalità di determinazione della quota tariffaria da accantonarsi nel fondo per la perequazione dell'intramoenia, la cui disciplina resta quella indicata dal d.p.c.m. 27 marzo 2000 e dall'art. 57 del CCNL nonché concordata in sede di contrattazione integrativa. Le norme impugnate, in altri termini, si limitano a consentire la destinazione di parte delle somme del fondo per la perequazione alla riduzione dei tempi d'attesa, qualora le risorse previste dal fondo a ciò specificatamente deputato non risultino sufficienti. Il che, tuttavia, lascia inalterato ogni aspetto riservato alla contrattazione collettiva, nazionale e decentrata, nella disciplina della quota tariffaria per la costituzione del fondo perequativo. L'obiettivo per i direttori generali, inoltre, dovrà realizzarsi attraverso il ricorso a intese sindacali, con previsione che anche per tale aspetto è conforme alle norme statali, che lasciano comunque uno spazio per la contrattazione integrativa nella disciplina di entrambi i fondi. Ne consegue che, secondo la Corte, la disposizione regionale impugnata non comporta l'invasione di tale spazio, la qual cosa esclude la violazione della competenza statale in materia di ordinamento civile.

Con riferimento all'art. 9, invece, sempre secondo la Corte, l'effetto precettivo della norma regionale impugnata consiste nell'attribuzione ai direttori generali del compito di adottare future misure sul personale; la norma presenta, dunque, un contenuto meramente programmatico. Inoltre, la revisione della dotazione organica è espressamente finalizzata a una maggiore efficienza e una migliore utilizzazione delle risorse umane, finalità che fanno riferimento a un diverso utilizzo del personale esistente piuttosto che all'assunzione di nuovo personale. Ciò, dunque, potrà realizzarsi con modalità e attraverso le procedure consentite nel rispetto dei sopra citati limiti di spesa (non richiamati ma neppure contraddetti dalla disposizione impugnata) e a invarianza di oneri, anche attivando gli strumenti di mobilità inter-aziendale e inter-regionale. Ne deriva che il mancato richiamo da parte del legislatore pugliese dei tetti alla spesa sanitaria fissati dalla normativa statale non manifesta la volontà di superarli con interventi recanti nuovi oneri per il bilancio regionale

La legge regionale n. 48 del 31 ottobre 2019, recante norme in materia di nomina dei direttori amministrativi e sanitari delle aziende ed enti del Servizio sanitario regionale, disciplina l'istituzione degli elenchi regionali degli idonei alla nomina di direttore amministrativo e di direttore sanitario delle aziende ed enti del Servizio sanitario regionale (SSR), in applicazione

dell'articolo 3 del decreto legislativo del 4 agosto 2016 n. 171 (Attuazione della delega di cui all'articolo 11, comma 1, lettera p), della legge 7 agosto 2015, n. 124, in materia di dirigenza sanitaria). La norma prevede che i direttori amministrativi e sanitari delle aziende ed enti del SSR sono nominati dal direttore generale di ciascuna azienda attingendo obbligatoriamente dagli elenchi regionali degli idonei istituiti presso il competente Dipartimento salute regionale. La norma in esame, inoltre, disciplina le modalità di nomina e le disposizioni relative alla Commissione di valutazione formata da esperti in materia di programmazione sanitaria nonché di diritto, economia, organizzazione e management sanitario, definendo all'art. 3 i criteri metodologici da essa seguiti per la valutazione. L'art. 4, infine, stabilisce che la Commissione, al termine del procedimento di valutazione, formula gli elenchi degli idonei alla nomina di direttore amministrativo e direttore sanitario delle aziende ed enti del SSR e li trasmette, unitamente ai verbali delle sedute, al direttore del Dipartimento salute della Regione Puglia per la relativa approvazione con apposito atto dirigenziale.

Anche con legge regionale n. 52 del 30 novembre 2019, di assestamento e variazione al bilancio di previsione per l'esercizio finanziario 2019 e pluriennale 2019-2021, sono state previste e disciplinate una serie di misure relative all'ambito sanitario.

Sul punto, si rinvia a quanto già evidenziato nel primo capitolo della presente relazione.

7.12 I tempi di pagamento e i debiti verso i fornitori

Per come riferito nella Relazione assessorile al disegno di legge di approvazione del rendiconto dell'esercizio, anche nel 2019 la Regione Puglia avrebbe posto in essere misure che hanno consentito l'immissione di ulteriore liquidità nel sistema sanitario.

Questo avrebbe determinato il miglioramento della gestione del ciclo passivo e avrebbe conseguentemente generato un Indice di Tempestività dei Pagamenti (ITP) al 31 dicembre 2019, calcolato *ex* articolo 9 del decreto del Presidente del Consiglio dei ministri del 22 settembre 2014, pari a – 2 giorni (media ponderata), ovvero il pagamento avviene in media con un anticipo di due giorni rispetto ai sessanta giorni normativamente previsti.

Come noto, la norma prevede che «le pubbliche amministrazioni elaborano, sulla base delle modalità di cui ai commi da 3 a 5 del presente articolo, un indicatore annuale dei propri tempi medi di pagamento relativi agli acquisti di beni, servizi e forniture, denominato:

«indicatore annuale di tempestività dei pagamenti». A decorrere dall'anno 2015, le pubbliche amministrazioni elaborano, sulla base delle modalità di cui ai commi da 3 a 5 del presente articolo, un indicatore trimestrale dei propri tempi medi di pagamento relativi agli acquisti di beni, servizi e forniture, denominato: «indicatore trimestrale di tempestività dei pagamenti». L'indicatore di tempestività dei pagamenti di cui ai commi 1 e 2 del presente articolo è calcolato come la somma, per ciascuna fattura emessa a titolo corrispettivo di una transazione commerciale, dei giorni effettivi intercorrenti tra la data di scadenza della fattura o richiesta equivalente di pagamento e la data di pagamento ai fornitori moltiplicata per l'importo dovuto, rapportata alla somma degli importi pagati nel periodo di riferimento. Sono esclusi dal calcolo i periodi in cui la somma era inesigibile essendo la richiesta di pagamento oggetto di contestazione o contenzioso».

Dal verbale della riunione congiunta del 18 maggio 2020 del Tavolo tecnico per la verifica degli adempimenti regionali e il Comitato LEA, attraverso l'esame di una tabella riassuntiva che riporta l'indicatore di tempestività dei pagamenti relativo agli anni 2014-2019 per ciascuna azienda del SSR, si rileva che a fronte di un indicatore sintetico regionale, che esprime la media ponderata dei pagamenti effettuati da parte delle aziende sanitarie, di - 2 giorni, si evidenziano ritardi rispetto alla direttiva europea per l'ASL di Bari (+ 9 giorni), il cui dato appare in miglioramento rispetto al 2018 (+10 giorni), l'I.R.C.C.S. Oncologico (+ 30 giorni) e l'I.R.C.C.S. De Bellis (+ 10 giorni), il cui dato relativo al quarto trimestre 2019 appare in miglioramento rispetto al terzo trimestre dello stesso anno ma in peggioramento rispetto al dato del 2018 (- 4 giorni). Nell'anno precedente entrambi questi ultimi istituti avevano valori inferiori o molto vicini allo zero.

Tuttavia, il trend a livello regionale appare in miglioramento (nel 2018 l'indicatore regionale era pari a zero).

Nella Relazione assessorile viene sottolineata l'esistenza di aziende sanitarie regionali che, grazie a sforzi interni e alla abnegazione del personale preposto, pagano prima della scadenza di legge (60 giorni); viene inoltre evidenziato che la Regione Puglia a partire dall'anno 2012 ha progressivamente ridotto i tempi di pagamento dei fornitori in sanità, passando da un ritardo medio di 290 giorni al dicembre 2011 a -2 giorni a fine 2019.

Sempre secondo quanto riferito, gli sforzi compiuti avrebbero rappresentato un importante risultato, in materia di sostenibilità finanziaria per le imprese private, ma anche in

considerazione della procedura di infrazione aperta dall'Unione Europea nei confronti dell'Italia per il mancato rispetto della Direttiva in materia di riduzione dei tempi di pagamento dei fornitori.

Con nota istruttoria prot. Cdc n. 3184 del 3 agosto 2020, questa Sezione ha chiesto alla Regione Puglia di fornire, distintamente per ciascun Ente del SSR, i dati dei pagamenti effettuati nel corso del 2019 e gli importi dei debiti verso fornitori al 31 dicembre 2019, stratificati secondo l'anno di emissione della fattura.

Tali dati sono stati forniti dalla Regione Puglia, con nota prot. Cdc n. 3341 del 10 agosto 2020, attraverso la compilazione di due distinte tabelle relative, rispettivamente, ai pagamenti effettuati nel 2019, e ai debiti verso fornitori al 31 dicembre 2019, distinti per anno di emissione fattura.

La tabella successiva raggruppa i dati relativi ai pagamenti effettuati nel corso 2019, con separata rappresentazione dell'anno di emissione della fattura, e corrisponde a quanto comunicato dalla Regione in sede di verifica degli adempimenti regionali (verbale del 18 maggio 2020).

PAGAMENTI EFFETTUATI NEL CORSO DEL 2019 DISTINTI PER ANNO EMISSIONE FATTURA

Azienda/AOU/IRCCS/O O.RR.	Ante 2016	2016	2017	2018	2019	Totale pagamenti 2019
GSA	-	-	-	3.220.974,77	10.502.092,89	**13.723.067,66**
ASL BAT	441.715,52	170.950,29	797.606,31	25.359.341,72	175.480.306,13	**202.249.919,97**
ASL BARI	5.046.197,07	530.827,63	3.501.330,74	150.699.481,44	510.464.803,84	**670.242.640,72**
ASL BRINDISI	338.867,25	358.114,92	592.436,08	30.156.195,46	175.655.682,70	**207.101.296,41**
ASL FOGGIA	1.669.250,24	313.491,25	2.059.396,96	72.704.957,45	162.987.313,76	**239.734.409,66**
ASL LECCE	277.210,80	199.050,78	692.053,76	61.172.875,11	352.831.489,94	**415.172.680,39**
ASL TARANTO	825.575,94	950.431,67	700.827,71	57.492.438,69	280.535.853,12	**340.505.127,13**
POLICLINICO	1.772.463,47	716.787,40	1.161.764,48	38.270.061,24	194.459.371,35	**236.380.447,94**
ONCOLOGICO	31.036,71	6.825,35	99.251,97	15.996.134,82	60.205.250,33	**76.338.499,18**
DE BELLIS	23,34	-	451,25	2.727.277,35	16.489.728,69	**19.217.480,63**
OO.RR. FG.	172.562,34	362.438,90	160.762,98	21.764.243,52	91.655.462,22	**114.115.469,96**
TOTALE	**10.574.902,68**	**3.608.918,19**	**9.765.882,24**	**479.563.981,57**	**2.031.267.354,97**	**2.534.781.039,65**

NOTE
Valori in Euro.

Così come evidenziato anche dal tavolo di verifica degli adempimenti regionali nel verbale del 18 maggio 2020, dalla tabella sopra riportata, emerge che l'80% dei pagamenti effettuati durante il 2019 è riferito al valore delle fatture emesse nello stesso anno, il 19% relativo alle fatture emesse nel 2018 mentre i pagamenti effettuati su fatture con data di emissione ante 2018 risultato residuali e pari a circa l'1%.

Dal suddetto verbale, inoltre, emerge che a livello regionale risulta che il 29% dei pagamenti è stato effettuato oltre i termini previsti dal d.p.c.m. 22 settembre 2014. Il *trend* appare in leggero miglioramento perché nel 2018 era il 31%, nel 2017 era il 32% e nel 2016 il 50%.

A livello di singole aziende è stata rilevata l'alta percentuale degli importi pagati oltre i termini previsti dal decreto del 2014 da parte dell'I.R.C.C.S. Oncologico (73%) e dell'I.R.C.C.S. De Bellis (49%). Per come emerge dal verbale, la Regione sul punto ha precisato che, per questi due enti, è stata conferita tutta la liquidità necessaria ma presentano problemi di natura amministrativa relativi all'esiguità del personale preposto alle procedure di pagamento.

Con particolare riferimento al recepimento di quanto disposto dall'art. 1, comma 865, della l. n. 145/2018 ovvero il condizionamento di una quota della retribuzione di risultato dei direttori generali al rispetto dei tempi di pagamento si rinvia al paragrafo 7.10 sui Direttori generali.

Dall'esame della tabella compilata dalla Regione, che di seguito si riporta, trasmessa con la nota del 10 agosto 2020, relativa ai debiti verso fornitori al 31 dicembre 2019 risulta che, rispetto all'importo complessivo dei debiti pari a euro 1.067.207.126,00 (in lieve flessione rispetto al dato del 2018 1.111.634 migliaia di euro), euro 417.634.207,00 si riferiscono a debitoria relativa alle annualità precedenti al 2019 (nel 2018 437.585 migliaia di euro si riferivano a debitoria relativa alle annualità precedenti al 2018). Di questi, euro 238.664,10 attengono a debiti oggetto di contenzioso.

DEBITI VERSO FORNITORI AL 31/12/2019 PER ANNO DI EMISSIONE FATTURA

VOCE MODELLO SP	ToT
PDA280 - D.VII) DEBITI V/FORNITORI 2019	1.067.207.126
PDA290 - D.VII.1) Debiti verso erogatori (privati accreditati e convenzionati) di prestazioni sanitarie	379.468.898
PDA300 - D.VII.2) Debiti verso altri fornitori	687.738.228

Azienda/AOU/IRCCS/OO.RR.	2015 e precedenti	2016	2017	2018	2019	Totale debiti verso fornitori al 31/12/2019
ASL BAT	22.193.547	2.630.268	2.393.413	1.932.208	47.834.449	76.983.884
ASL BARI	92.431.659	1.382.846	53.007	14.983.693	133.022.173	241.873.378
ASL BRINDISI	34.339.561	4.231.576	4.926.611	14.113.857	57.881.772	115.493.377
ASL FOGGIA	-	16.463.330	18.196.312	22.554.625	94.550.956	151.765.224
ASL LECCE	23.116.672	19.107.956	18.200.201	22.157.970	114.458.495	197.041.295
ASL TARANTO	19.193.903	3.837.218	4.651.749	24.502.855	113.510.926	165.696.651
POLICLINICO	6.580.534	521.071	2.820.229	2.699.362	63.277.878	75.899.074
ONCOLOGICO	10.958.934	506.705	595.954	3.715.356	9.211.378	24.988.327
DE BELLIS	396.655	149.880	166.669	204.931	12.440.085	13.358.220
OO.RR. FG.	477.921	118.848	49.095	77.026	3.384.805	4.107.696
TOTALE	209.689.386	48.949.698	52.053.239	106.941.884	649.572.919	1.067.207.126
*di cui in contenziosa/contestato**	*182.313,95 (**)*	*15.832,14*	*24.776,95*	*15.741,06*	*36.452,38*	*275.116,47*

NOTE
Valori in Euro/000.

Di seguito si evidenziano i medesimi dati riferiti al 31/12/2018

DEBITI VERSO FORNITORI AL 31/12/2018 PER ANNO DI EMISSIONE FATTURA - IN MIGLIAIA DI EURO						
Azienda/AOU/IRCCS/OO.RR.	**2014 e precedenti**	**2015**	**2016**	**2017**	**2018**	**Totale debiti verso fornitori al 31/12/2018**
ASL BAT	24.688	2.926	2.662	2.149	53.212	**85.638**
ASL BA	118.577	1.774	68	19.222	170.649	**310.290**
ASL BRINDISI	33.095	4.078	4.748	13.602	55.784	**111.307**
ASL FOGGIA	0,00	18.774	20.750	25.720	107.821	**173.066**
ASL LECCE	19.944	16.485	15.702	19.117	98.748	**169.995**
ASL TARANTO	17.202	3.439	4.169	21.960	101.731	**148.501**
POLICLINICO	4.900	388	2.100	2.010	47.118	**56.516**
ONCOLOGICO	7.613	352	414	2.581	6.399	**17.359**
DE BELLIS	134	50	56	69	4.189	**4.498**
OO.RR.FG.	4.010	997	412	646	28.399	**34.465**
TOTALE	230.162	49.264	51.082	107.077	674.049	**1.111.634**
di cui in contenzioso/contestato	***200.114***	***15.934***	***24.315***	***15.761***	***37.826***	***293.949***

7.13 La razionalizzazione degli acquisti sanitari

La Regione Puglia, con l'art. 20 della legge regionale 1° agosto 2014 n. 37, al dichiarato fine del perseguimento degli obiettivi di finanza pubblica e di trasparenza, regolarità ed economicità della gestione dei contratti pubblici, ha avviato un processo di razionalizzazione dell'acquisizione di lavori, beni e servizi delle amministrazioni e degli enti aventi sede nel territorio regionale attraverso il ricorso alla centrale di committenza regionale.

La Regione ha, quindi, designato la società in house InnovaPuglia Spa «soggetto aggregatore» della Regione Puglia (SarPulia), nella sua qualità di centrale di committenza, costituita ai sensi del comma 455, dell'articolo 1 della legge 27 dicembre 2006 n. 296, e centrale di acquisto territoriale, ai sensi dell'articolo 37 del decreto legislativo 18 aprile 2016, n. 50.

La normativa prevede che le attività di centralizzazione delle committenze e quelle ausiliarie devono essere svolte non soltanto in favore della regione ma anche delle aziende ed enti del SSR, i quali sono tenuti a ricorrere al soggetto aggregatore regionale per l'acquisizione di lavori, beni e servizi, secondo le modalità individuate negli atti della programmazione regionale, fatte salve le specifiche disposizioni nazionali che consentono il ricorso ad altre centrali di committenza e l'utilizzo di altri strumenti telematici.

Secondo il disposto dell'art. 20, comma 5, della citata l.r. n. 37/2014, il soggetto aggregatore può svolgere, previa stipula di apposita convenzione, le proprie attività in favore di enti e agenzie regionali, enti locali, nonché loro consorzi, unioni o associazioni ed eventuali ulteriori soggetti interessati.

InnovaPuglia S.p.a. è stata iscritta nell'elenco dei soggetti aggregatori e la permanenza nell'elenco è stata confermata con l'aggiornamento triennale avvenuto con la delibera dell'Autorità Nazionale Anticorruzione 4 settembre 2019, n. 781.

La Relazione assessorile al disegno di legge del rendiconto 2019 precisa che in data 1° ottobre 2019 è stata stipulata la convenzione tra la Regione Puglia e InnovaPuglia per quanto attiene alle attività di soggetto aggregatore, ai sensi della deliberazione di Giunta regionale 2 agosto 2018, n. 1385.

Con deliberazione della Giunta regionale 29 luglio 2016, n. 1176, è stata istituita la Sezione Gestione Integrata Acquisti, incardinata nella Segreteria Generale della Presidenza, avente il compito di curare la programmazione degli acquisti della Regione Puglia e del sistema integrato regionale in accordo con il soggetto aggregatore.

Alla Sezione Gestione Integrata Acquisti è, quindi, attribuita la funzione di promuovere un sistema integrato di acquisti al fine di semplificare il processo di approvvigionamento, ridurre la spesa e attuare sinergie nonché minori costi di gestione, operando in maniera trasversale tra le strutture interne della Regione, degli Enti/Agenzie regionali del SSR.

L'art. 21 della citata l.r. n. 37/2014 aggiunge che, con apposita deliberazione di Giunta regionale, di approvazione del piano regionale delle attività negoziali, da adottarsi entro il 31 dicembre di ogni anno, sulla base dell'analisi svolta dalla direzione dell'Area politiche per la promozione della salute, devono essere individuate le categorie di beni, servizi e lavori che le aziende e gli enti del SSR acquisiscono in forma aggregata o comunque facendo ricorso alle attività del soggetto aggregatore.

In particolare, il soggetto aggregatore per lo svolgimento delle attività di centralizzazione delle committenze può:

- stipulare convenzioni quadro di cui all'articolo 26 della legge 23 dicembre 1999, n. 488 e accordi quadro di cui all'articolo 54 del decreto legislativo 18 aprile 2016, n. 50;
- gestire sistemi dinamici di acquisizione ai sensi dell'articolo 55 del d.lgs. n. 50/2016;

- gestire le procedure di gara, svolgendo le attività e i servizi di stazione unica appaltante ai sensi del decreto del Presidente del Consiglio dei ministri del 30 giugno 2011, procedendo all'aggiudicazione del contratto;
- curare la gestione dell'albo dei fornitori *on line*;
- assicurare lo svolgimento delle attività di committenza ausiliarie, ai sensi della direttiva 2014/24/UE del Parlamento europeo e del Consiglio del 26 febbraio 2014 sugli appalti pubblici e dell'art. 39 del d.lgs. n. 50/2016;
- assicurare la continuità di esercizio, lo sviluppo e la promozione del servizio telematico denominato EmPulia.

Con deliberazione di Giunta regionale n. 2259 del 21/12/2017, è stato disposto che, entro il 10 dicembre di ciascun anno, il Dipartimento promozione della salute, del benessere sociale e dello sport, per tutti, trasmetta alla Sezione Gestione Integrata Acquisti, a termini di quanto previsto dal comma 1 dell'art. 21 della l.r. n. 37/2014, la proposta delle attività negoziali per beni e servizi che le aziende e gli enti del Servizio sanitario regionale intendono acquisire in forma aggregata o comunque facendo ricorso alle attività del Soggetto aggregatore nell'anno successivo.

Per come evidenziato nella relazione assessorile, nell'anno 2019 il Soggetto aggregatore ha operato principalmente sulla base della deliberazione di Giunta regionale del 21 dicembre 2018, n. 2365 avente ad oggetto «Programmazione degli acquisti con ricorso al Soggetto Aggregatore per il biennio 2019/2020. Piano delle attività negoziali del SSR».

Nell'anno 2018, relativamente alla spesa per acquisti di farmaci, il Soggetto aggregatore aveva perfezionato la maggior parte delle convenzioni a valere sull'appalto specifico n. 2 relativo a farmaci a brevetto scaduto e aveva bandito l'appalto specifico n. 3 (per l'acquisizione di farmaci sintetici non esclusivi), l'appalto specifico n. 4 (per l'acquisizione di farmaci biologici per le Aziende del SSR Puglia) e l'appalto specifico n. 5 (per l'acquisizione di farmaci innovativi).

La stessa relazione assessorile, con riferimento alle iniziative di acquisto aggregato, di cui al decreto del Presidente del Consiglio dei ministri dell'11 luglio 2018, di attuazione dell'articolo 9, comma 3, del decreto legge n. 66/2014 (che individua le categorie merceologiche e le soglie oltre le quali le amministrazioni statali e regionali, nonché gli enti del SSN e gli enti locali, devono ricorrere a Consip o ad altro soggetto aggregatore), nonché

alle altre iniziative inserite nella programmazione del Soggetto Aggregatore della Regione Puglia per il 2019, indica le gare centralizzate indette nel 2019 così come evidenziato nella seguente tabella:

	Descrizione	Importo Base Asta (Euro)	Data indizione	Categoria d.p.c.m.	Settore
1	Gara_118_Servizi	3.573.860,00	10/01/2019	No	ICT
2	Appalto specifico n. 6 Farmaci Innovativi	289.796.047,60	04/02/2019	Si	Farmaci/Vaccini
3	Accordo quadro Eventi	10.000.000,00	11/04/2019	No	Servizi Regione
4	Gara rete radio 118 e prot. civile	16.853.000,00	12/04/2019	No	ICT
5	Appalto specifico n. 7 Farmaci vari	71.152.464,97	16/04/2019	Si	Farmaci/Vaccini
6	Gara Energia	21.495.876,21	16/05/2019	No	Servizi Regione
7	Gara regionale Vaccini 2019	12.408.517,02	11/07/2019	Si	Farmaci/Vaccini
8	Appalto specifico n. 8 Farmaci	70.436.264,79	31/10/2019	Si	Farmaci/Vaccini
9	Farmaci procedure negoziate	138.194.510,19	==	Si	Farmaci/Vaccini
	Totale	**633.910.540,78**			

La Tabella contempla anche gare afferenti specificatamente ai servizi regionali (Gara n. 3 – Accordo quadro Eventi e gara n. 6 Gara Energia).

Nella relazione allegata al giudizio di parificazione del rendiconto regionale 2018, questa Sezione rilevava che a distanza di oltre un anno, e nonostante le iniziative intraprese, delle procedure avviate nel 2017 (fornitura di guanti, servizi integrati di raccolta e trasferimento rifiuti, fornitura di *stent* coronarici, gestione apparecchiature medicali, aghi e siringhe, ausili per incontinenti, pacemaker e defibrillatori, medicazioni generali) fossero state aggiudicate solo due gare (fornitura di guanti aggiudicata nel 2018; fornitura di *stent* coronarici aggiudicata nel 2019).

Forte perplessità destava, quindi, l'organizzazione predisposta dalla Regione in ordine alle procedure di acquisto, anche in considerazione delle criticità rilevate sui dispositivi medici.

La Regione Puglia, confermava la sussistenza dell'evidenziato ritardo nella conclusione delle procedure di affidamento del Soggetto Aggregatore, e motivava adducendo difficoltà in ordine al reperimento dei commissari di gara, dovute all'inattività del relativo Albo Nazionale, e in relazione alla mole dei ricorsi giudiziali avverso le previsioni dei diversi bandi di gara.

Con riferimento all'assetto organizzativo delle procedure di acquisto e al problema della tempistica, la Regione precisava inoltre che, nel 2019 era stato dato indirizzo all'Organo amministrativo della società InnovaPuglia S.p.A. di procedere con la definizione di un efficiente assetto di deleghe gestionali al Direttore Generale che potesse consentire uno snellimento procedimentale e una maggiore efficienza operativa.

La relazione assessorile, allegata al disegno di legge del rendiconto 2019, indica anche le procedure di gara centralizzate, attivate dal soggetto aggregatore nel corso del 2019 e negli anni precedenti e il loro stato di avanzamento.

Di seguito si riporta la relativa tabella:

	Descrizione	Importo a base asta (Euro)	Importo aggiudicato (Euro)	Categoria d.p.c.m.	Settore	Data di attivazione
1	A.S. n. 4 Farmaci Biologici	64.951.937,05	64.951.937,05	Si	Farmaci/Vaccini	feb-19
2	A.S. n. 5 Fattori Coagulazione	156.088.519,90	133.098.555,30	Si	Farmaci/Vaccini	mar-19
3	A.S. n. 6 Innovativi	289.796.047,60	234.798.011,18	Si	Farmaci/Vaccini	apr-19
4	A.S. n. 7 Farmaci vari	71.152.464,97	50.232.479,69	Si	Farmaci/Vaccini	lug-19
5	Gara Energia	21.495.876,21	20.928.536,37	No	Servizi Regione	set-19
6	Gara regionale Vaccini 2019	12.408.517,02	12.159.612,46	Si	Farmaci/Vaccini	ott-19
7	Gara Stent coronarici	7.846.970,00	5.120.112,50	Si	Dispositivi medici	ott-19
8	A. S. SDA Farmaci negoziate	138.194.510,19	138.194.510,19	Si	Farmaci/Vaccini	nov-19
9	Accordo quadro ICT	100.010.560,00	100.010.560,00	No	ICT	nov-19
10	Gara _118_Servizi	3.573.860,00	3.207.539,35	No	ICT	nov-19
11	Gara Pacemaker-Defribillatori	86.571.400,00	67.815.824,00	Si	Dispositivi medici	nov-19
12	Gara Moss	16.912.000,00	10.926.372,00	No	ICT - SSR	nov-19
13	Gara ausili	69.889.404,35	54.194.323,98	Si	Dispositivi medici	dic-19
	Totale	**1.038.892.067,29**	**895.638.374,07**			

Dalla consultazione delle iniziative dei soggetti aggregatori pubblicate sul portale degli acquisti in rete della pubblica amministrazione (www.acquistinretepa.it) emerge che non risultano nello stato di aggiudicazione alcune gare bandite negli anni precedenti il 2018 e specificatamente: la fornitura di *stent* intracranici e vascolari; la fornitura di aghi e siringhe; la fornitura di medicazioni generali.

Tra le iniziative del Soggetto aggregatore, pubblicate sul citato sito istituzionale, risulterebbe aggiudicata, nel mese di giugno 2020, la gara bandita nell'anno 2018, attraverso il Soggetto Aggregatore Innovapuglia, riferita al servizio continuativo H24 di distribuzione di ossigeno terapia domiciliare a lungo termine, che, in sede di giudizio di parificazione del rendiconto 2018, non risultava ancora aggiudicata (valore aggiudicato: euro 19.423.162,04).

Risulterebbe, altresì, aggiudicata, nel mese di marzo 2020, la gara per l'affidamento del servizio di noleggio, lavaggio, disinfezione, preparazione, consegna e ritiro di biancheria piana e confezionata per le AA.SS., che, in sede di giudizio di parificazione del rendiconto 2018, risultava sospesa per rilievi formulati dall'Autorità Nazionale Anticorruzione (valore aggiudicato: euro 112.339.735,35).

Anche l'affidamento dei servizi integrati di raccolta, trasporto e smaltimento rifiuti delle aziende ospedaliere pugliesi (gara bandita nel 2017) sembrerebbe essere stato aggiudicato nel mese di maggio 2020 (valore aggiudicato: euro 24.244.210,73)

La relazione assessorile rappresenta la distribuzione delle gare indette nel 2019 utilizzando la piattaforma EmPulia, per tipologia di stazione appaltante (SSR, comuni e centrale unica di committenza, regione ed enti regionali, altri enti), ed evidenzia che le gare indette dalle aziende ed enti del SSR sono state n. 2.746, su un totale di n. 3.746 gare, per un importo complessivo a base d'asta di euro 1.588.281.576,00, su un totale complessivo di euro 2.152.562.707,37.

Inoltre, la relazione precisa che, a partire dal mese di giugno 2018, Innovapuglia gestisce il sistema delle convenzioni quadro per i farmaci e che le aziende sanitarie locali, le aziende ospedaliere e gli istituti di ricovero e cura a carattere scientifico possono utilizzare il portale EmPulia per stipulare contratti/ordinativi di fornitura con le aziende farmaceutiche aggiudicatarie delle gare regionali.

Per ulteriori dettagli si rinvia al paragrafo sulla spesa sanitaria.

8 IL RICONOSCIMENTO DEI DEBITI FUORI BILANCIO

8.1 La legislazione in materia di riconoscimento dei debiti fuori bilancio nel 2019

L'art. 73 del d.lgs. n. 118/2011 disciplina, in analogia alla normativa dettata per gli enti locali dal d.lgs. n. 267/2000, la materia del riconoscimento dei debiti fuori bilancio, da attuarsi con apposita legge regionale, secondo le seguenti fattispecie tassativamente elencate: a) sentenze esecutive; b) copertura dei disavanzi di enti, società ed organismi controllati, o, comunque, dipendenti dalla regione, purché il disavanzo derivi da fatti di gestione; c) ricapitalizzazione, nei limiti e nelle forme previste dal codice civile o da norme speciali, delle società di cui alla lettera b); d) procedure espropriative o di occupazione d'urgenza per opere di pubblica utilità; e) acquisizione di beni e servizi in assenza del preventivo impegno di spesa.

La norma prevede, inoltre, la possibilità per la regione di provvedere al pagamento del debito anche mediante un piano di rateizzazione della durata di tre esercizi finanziari compreso quello in corso e convenuto con i creditori.

Qualora il bilancio della regione non rechi le disponibilità finanziarie sufficienti per effettuare le spese conseguenti al riconoscimento dei debiti fuori bilancio, la regione è autorizzata a deliberare aumenti, sino al limite massimo consentito dalla vigente legislazione, dei tributi, delle addizionali, delle aliquote ovvero delle maggiorazioni di aliquote ad essa attribuite, nonché ad elevare ulteriormente la misura dell'imposta regionale di cui all'art. 17, comma 1, del d.lgs. 21/12/1990, n. 398, fino a un massimo di cinque centesimi per litro, ulteriori rispetto alla misura massima consentita.

Inoltre, lo stesso articolo 73 del decreto prevede al comma 4, che al riconoscimento della legittimità dei debiti fuori bilancio di cui al comma 1, lettera a), il Consiglio regionale o la Giunta regionale provvedono entro trenta giorni dalla ricezione della relativa proposta. Decorso inutilmente tale termine, la legittimità di detto debito si intende riconosciuta (il testo previgente alla modifica apportata dall'art. 38-*ter* del d.l. 30 aprile 2019, n. 34, convertito, con modificazioni, dalla l. 28 giugno 2019, n. 58, prevedeva che «*al riconoscimento della legittimità*

dei debiti fuori bilancio di cui al comma 1, lettera a), il Consiglio regionale provvede entro sessanta giorni dalla ricezione della relativa proposta. Decorso inutilmente tale termine, la legittimità di detto debito si intende riconosciuta»).

È quindi necessario distinguere tra i debiti riconosciuti dal Consiglio Regionale con legge e gli ulteriori debiti, derivanti da sentenze, che, nonostante la presentazione del disegno di legge da parte della Giunta al Consiglio, si intendono riconosciuti per decorso del termine normativamente previsto.

8.2 I debiti fuori bilancio riconosciuti dal Consiglio Regionale nel 2019

Nel corso dell'anno 2019, sono state promulgate, in materia di riconoscimento di debiti fuori bilancio, le seguenti nove leggi regionali, oltre alla disposizione contenuta nella legge di assestamento e variazione al bilancio:

1. Legge regionale, 28 marzo 2019, n. 11, «Riconoscimento di debito fuori bilancio ai sensi dell'articolo 73, comma 1, lettera a), del decreto legislativo 23 giugno 2011, n. 118, come modificato dal decreto legislativo 10 agosto 2014, n. 126».

Viene riconosciuto il debito di € 185.205,10, relativo alla sentenza esecutiva del Tribunale di Lecce n. 4228 del 16 novembre 2017, per risarcimento del danno, interessi, rivalutazione monetaria, spese processuali e competenze del giudizio, in favore del signor Alviano Pennetta, dell'avvocato Laudisa Leonardo e del Banco di Napoli.

Per come risulta dai lavori della I Commissione, è stato presentato un emendamento approvato in data 21.01.2019, in base al quale l'art. 2 della legge dispone che la spesa complessiva del debito fuori bilancio, pari a € 185.205,10, imputata al bilancio 2018, è stata oggetto di regolarizzazione giusta determinazione dirigenziale n. 2 del 17 gennaio 2019 della Sezione bilancio e ragioneria, in adempimento ai principi contabili dell'allegato 4/2, punto 6.3 del d.lgs. n. 118/2011.

2. Legge regionale, 28 marzo 2019, n. 12, «Riconoscimento di debiti fuori bilancio ai sensi dell'articolo 73, comma 1, lettere a) ed e), del decreto legislativo 23 giugno 2011, n. 118, come modificato dal decreto legislativo 10 agosto 2014, n. 126».

Con la legge regionale n. 12/2019 sono stati riconosciuti debiti fuori bilancio ai sensi dell'art. 73, comma 1, lettere a) ed e), del d.lgs. n. 118/2011 e ss.mm.ii..

L'art. 1 reca il riconoscimento di debiti fuori bilancio ai sensi della lett. a) per complessivi € 8.039,59, compresi gli oneri di legge, derivanti dalla sentenza esecutiva del Tribunale di Bari, Sez. Lavoro n. 2962 del 2018.

L'art. 2 reca il riconoscimento di debiti fuori bilancio ai sensi della lett. e), per complessivi € 4.220,05, compresi oneri di legge e spese esenti, inerenti a compensi professionali spettanti ad avvocati esterni per incarichi conferiti in assenza di preventivo o adeguato impegno di spesa.

3. Legge regionale, 5 luglio 2019, n. 23, «Riconoscimento di debito fuori bilancio ai sensi dell'articolo 73, comma 1, lettera e), del decreto legislativo 23 giugno 2011, n. 118, come modificato dal decreto legislativo 10 agosto 2014, n. 126».

Ai sensi dell'art. 73, comma 1, lettera e), del d.lgs. n. 118/2011, viene riconosciuto il debito fuori bilancio pari a € 45.153,62, derivante dall'atto di pignoramento crediti verso terzi, procedura esecutiva del 24/09/2018. La spesa, relativa al pagamento di sanzioni per mancati adempimenti catastali, risulta già imputata sulla Missione 1, Programma 3, Titolo 1, capitolo 1110097, Oneri rivenienti dalla regolarizzazione delle carte contabili (l.r. 17/2005 art. 4, l.r. n. 28/2014 art. 82/*bis*), del bilancio finanziario 2018, giusta regolarizzazione con determinazione dirigenziale n. 2 del 17 gennaio 2019 della Sezione bilancio e ragioneria, in adempimento dei principi contabili dell'allegato 4/2, punto 6.3 del d.lgs. n. 118/2011.

4. Legge regionale, 5 luglio 2019, n. 24, «Riconoscimento di debiti fuori bilancio ai sensi dell'articolo 73, comma 1, lettere a) ed e), del decreto legislativo 23 giugno 2011, n. 118, come modificato dal decreto legislativo 10 agosto 2014, n. 126».

Con la legge regionale n. 24/2019, sono stati riconosciuti debiti fuori bilancio ai sensi dell'art. 73, comma 1, lettere a) ed e), del d.lgs. n. 118/2011 e ss.mm.ii..

L'art. 1 reca il riconoscimento di debiti fuori bilancio ai sensi della lett. a) per complessivi € 3.360,33, derivante dall'ordinanza del Tribunale di Bari, Prima Sez. Civile n. 2018/14497. La spesa è stata imputata alla Missione 1, Programma 11, Titolo 1, capitolo 1317 «Oneri per ritardati pagamenti spese procedimentali e legali».

L'art. 2 reca il riconoscimento di debiti fuori bilancio ai sensi della lett. e), per complessivi € 591.547,90 di cui: € 540.084,80, relativi a compensi per incarichi legali senza preventivo o

adeguato impegno di spesa; € 7.598,77, per competenze professionali notarili e legali, finanziati alla Missione 16, Programma 1, Titolo 1, capitolo 4942 «Gestione liquidatoria ex ERSAP – Oneri derivanti dalle operazioni di consolidamento di cui all'art. 2 l.r. n. 18/97 ivi incluse spese legali, interessi di mora, rivalutazione monetaria e debiti della cooperazione e delle attività di sviluppo – spese derivanti da sentenza giudiziaria, lodi arbitrali»; € 43.864,33 per la fattura AQP n. 001172549502 del 3 agosto 2018, per fornitura idrica 2017 degli acquedotti rurali ex ERSAP.

5. Legge regionale, 5 luglio 2019, n. 25, «Riconoscimento di debiti fuori bilancio ai sensi dell'articolo 73, comma 1, lettere a) ed e), del decreto legislativo 23 giugno 2011, n. 118, come modificato dal decreto legislativo 10 agosto 2014, n. 126».

Vengono riconosciuti debiti fuori bilancio ai sensi dell'art. 73, comma 1, lettera a), del d.lgs. n. 118/2011, per un importo complessivo di € 188.527,07, connessi per lo più a provvedimenti giudiziari esecutivi, a interessi e spese e a competenze legali.

La spesa di € 92.814,10 risulta già imputata sulla Missione 1, Programma 3, Titolo 1, macroaggregato 10, capitolo 1110097 «Oneri rivenienti dalla regolarizzazione delle carte contabili (L.R. n. 17/2005 art. 4 – l.r. n. 28/20014 art. 82/*bis*)» del bilancio autonomo 2018, giusta regolarizzazione con determinazione dirigenziale n. 2 del 17 gennaio 2019 della Sezione bilancio e ragioneria in adempimento ai principi contabili dell'allegato 4/2, punto 6.3 del d.lgs. n. 118/2011.

Con la medesima legge vengono riconosciuti debiti fuori bilancio ai sensi dell'art. 73, comma 1, lettera e), del d.lgs. n. 118/2011, come modificato dal d.lgs. n. 126/2014, per un importo complessivo di € 133.124,05 relativi a spese per competenze professionali dovute a professionisti esterni e a competenze da corrispondere ad ex avvocato regionale per attività svolta come legale interno.

6. Legge regionale, 9 agosto 2019, n. 38, «Riconoscimento di debiti fuori bilancio ai sensi dell'articolo 73, comma 1, lettere a) ed e), del decreto legislativo 23 giugno 2011, n. 118, come modificato dal decreto legislativo 10 agosto 2014, n. 126».

Con la legge regionale del 09/08/2019 n. 38, sono stati riconosciuti debiti fuori bilancio ai sensi dell'art. 73, comma 1, lettere a) ed e), del d.lgs. n. 118/2011 e ss.mm.ii..

I debiti fuori bilancio riconosciuti ai sensi dell'art. 73, comma 1 lettera a) derivano da spese legali e oneri da contenzioso e di esecuzione per € 143.360,47.

L'art. 2 della legge in esame riconosce i debiti fuori bilancio ai sensi dell'art. 73, comma 1 lettera e) e derivano da compensi professionali a ex avvocato regionale per attività svolta come legale interno (€ 55.018,50), da compensi professionali per avvocati esterni conferiti in assenza di preventivo o adeguato impegno di spesa (€ 159.062,67), da cartella esattoriale n. 014 2018 0038232367000 per sanzioni per tardivi adempimenti catastali (€ 4.050,00).

7. Legge regionale, 9 agosto 2019, n. 39, «Riconoscimento di debiti fuori bilancio ai sensi dell'articolo 73, comma 1, lettere a) ed e), del decreto legislativo 23 giugno 2011, n. 118, come modificato dal decreto legislativo 10 agosto 2014, n. 126».

Vengono riconosciuti debiti fuori bilancio ai sensi dell'art. 73, comma 1, lettera a), del d.lgs. n. 118/2011, per un importo complessivo di € 3.575,22, connessi a provvedimenti giudiziari esecutivi, alla cui copertura finanziaria si provvede mediante imputazione, nell'ambito della Missione 1, Programma 11, Titolo 1, al capitolo «Oneri per ritardati pagamenti. Spese procedimentali e legali» del bilancio 2019.

Con la medesima legge vengono riconosciuti debiti fuori bilancio ai sensi dell'art. 73, comma 1, lettera e), del d.lgs. n. 118/2011, per un importo complessivo di € 41.048,94.

8. Legge regionale, 9 agosto 2019, n. 40, «Riconoscimento di debiti fuori bilancio ai sensi dell'articolo 73, comma 1, lettere a) ed e), del decreto legislativo 23 giugno 2011, n. 118, come modificato dal decreto legislativo 10 agosto 2014, n. 126».

Con la legge regionale del 09/08/2019 n. 40, sono stati riconosciuti debiti fuori bilancio ai sensi dell'art. 73, comma 1, lettere a) ed e), del d.lgs. n. 118/2011 e ss.mm.ii..

I debiti fuori bilancio riconosciuti ai sensi dell'art. 73, comma 1 lettera a) derivano da spese legali e oneri da contenzioso e spese di esecuzione per € 11.221,30.

L'art. 2 della legge regionale in esame riconosce i debiti fuori bilancio ai sensi dell'art. 73, comma 1 lettera e) derivanti da compensi professionali a favore di avvocati esterni per complessivi € 32.039,88.

9. Legge regionale, 22 novembre 2019, n. 50, «Riconoscimento di debiti fuori bilancio ai sensi dell'articolo 73, comma 1, lettere a) ed e), del decreto legislativo 23 giugno 2011, n. 118, come modificato dal decreto legislativo 10 agosto 2014, n. 126».

Vengono riconosciuti debiti fuori bilancio ai sensi dell'art. 73, comma 1, lettera a), del d.lgs. n. 118/2011, per un importo complessivo di € 951.519,08, connessi a provvedimenti giudiziari esecutivi.

Con la medesima legge vengono riconosciuti debiti fuori bilancio ai sensi dell'art. 73, comma 1, lettera e), del d.lgs. n. 118/2011, per un importo complessivo di € 1.013.657,22 relativi a spese per competenze professionali dovute a professionisti esterni, a spese per servizio di somministrazione pasti ai migranti del gran ghetto di San Severo, al servizio di manutenzione e tenuta in esercizio dell'impianto di pubblica illuminazione e videosorveglianza, TVCC del porto di Gallipoli e al Servizio di spazzamento giornaliero delle aree di competenza regionale del porto di Gallipoli e trasporto in discarica dei rifiuti.

10. Legge regionale, 30 novembre 2019, n. 52, «Assestamento e variazione al bilancio di previsione per l'esercizio finanziario 2019 e pluriennale 2019 – 2021», art. 52.

Con la legge regionale del 30/11/2019, n. 52, Capo III, art. 52, sono stati riconosciuti debiti fuori bilancio ai sensi dell'art. 73, comma 1, lettera a) del d.lgs. n. 118/2011 e ss.mm.ii. relativi a spese derivanti da contenziosi, spese legali e di esecuzione per complessivi € 63.342,20.

Osservazioni sulla legislazione in materia di riconoscimento dei debiti fuori bilancio

Nell'esercizio 2019, a fronte di n. 27 leggi di spesa emanate, n. 10 leggi regionali contengono il riconoscimento di debiti fuori bilancio (di cui l'art. 52 della l.r. n. 52/2019), pari al 37% della legislazione regionale di spesa e a circa il 18% dell'intera legislazione regionale, come rappresentato dai sottostanti grafici.

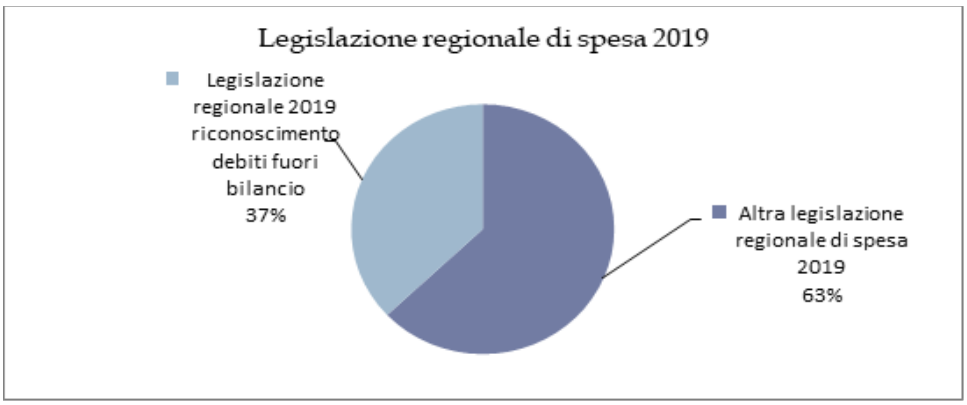

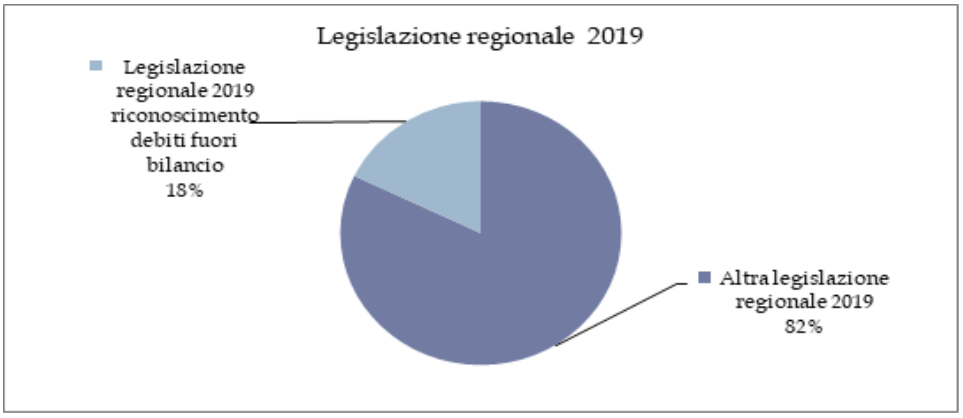

Fonte: Elaborazione Corte dei conti su dati trasmessi dal Consiglio della Regione Puglia - Valori percentuali

La tabella che segue riporta, in via dettagliata, le leggi emanate dalla Regione Puglia nel corso del 2019 recanti il riconoscimento di debiti fuori bilancio ed evidenzia che i debiti riconosciuti assommano all'importo complessivo di € 3.637.073,19, ascrivibile per € 1.558.150,36 a sentenze e provvedimenti giudiziari esecutivi e per € 2.078.922,83 all'acquisizione di beni e servizi, in assenza di preventivo impegno di spesa, di cui € 1.408.502,01 per compensi di avvocati.

I debiti riconosciuti nel corso dell'esercizio 2018 assommavano, invece, all'importo di € 19.727.648,71, di cui € 3.502.720,75 riconducibili a debiti generati da sentenze e provvedimenti giudiziari esecutivi e € 16.224.927,96 generati dall'acquisizione di beni e servizi, in assenza di preventivo impegno di spesa, di cui € 5.683.187,42 per compensi per avvocati.

Come già è stato evidenziato nella delibera di questa Sezione n. 76/2020/RQ, si rileva in questa sede il notevole decremento dei debiti fuori bilancio, con riferimento a quelli riconosciuti con legge regionale rinvenienti sia da sentenze esecutive che dall'acquisizione di beni e servizi in assenza di impegno di spesa, pur rinviando, per ciò che concerne i debiti fuori bilancio non riconosciuti con legge, all'esame svolto nel paragrafo successivo (anche in considerazione della intervenuta modifica della disciplina, in particolare nella tempistica, prevista dal comma 4 dell'art. 73 del d.lgs. n. 118/2011).

Nel raffronto dei dati del 2019 con l'anno precedente, si deve considerare che la debitoria riconosciuta con legge nel corso dell'esercizio 2018 dalla Regione Puglia per l'acquisizione di

beni e servizi senza preventivo impegno di spesa, derivava per un importo superiore a euro 10 milioni dalla sola legge n. 37.

Preso atto di tale diminuzione, si deve comunque evidenziare che, come emerge anche dalla tabella che segue, nel 2019 la debitoria risulta per oltre l'80% ascrivibile alla materia del contenzioso legale, in quanto generata non solo da sentenze o decreti ingiuntivi esecutivi ma anche da liquidazioni in favore di consulenti tecnici di ufficio o da compensi professionali spettanti ai difensori esterni o interni in assenza di preventivo e adeguato impegno di spesa.

Leggi regionali recanti il riconoscimento di debiti fuori bilancio nell'anno 2019					
	Legge regionale		art. 73 D.Lgs. 118/2011		Totale
	N.	Data	lett. a)	lett. e)	
1	11	28/03/2019	185.205,10	0,00	**185.205,10**
2	12	28/03/2019	8.039,59	4.220,05	**12.259,64**
3	23	05/07/2019	0,00	45.153,62	**45.153,62**
4	24	05/07/2019	3.360,33	591.547,90	**594.908,23**
5	25	05/07/2019	188.527,07	133.124,05	**321.651,12**
6	38	09/08/2019	143.360,47	218.131,17	**361.491,64**
7	39	09/08/2019	3.575,22	41.048,94	**44.624,16**
8	40	09/08/2019	11.221,30	32.039,88	**43.261,18**
9	50	22/11/2019	951.519,08	1.013.657,22	**1.965.176,30**
10	52 - art. 52	30/11/2019	63.342,20	0,00	**63.342,20**
Totali			**1.558.150,36**	**2.078.922,83**	**3.637.073,19**

Fonte: Elaborazione Corte dei conti su dati trasmessi dal Consiglio della Regione Puglia - Valori percentuali

Si rammenta che, se pure in presenza di elementi di sostenibilità dei predetti debiti, il procedimento di riconoscimento del debito assume carattere eccezionale nell'ordinamento contabile vigente trattandosi di obbligazioni verso terzi per il pagamento di una determinata somma di danaro assunte in violazione delle norme giuscontabili.

La sussistenza di debiti fuori bilancio può, peraltro, comportare, nel tempo, un'alterazione dell'equilibrio della gestione (Sezione delle autonomie, relazione al Parlamento sulla gestione finanziaria degli enti locali, approvata con deliberazione n. 4/SEZAUT/2017/FRG e, più di recente con deliberazione n. 7/SEZAUT/2020/FRG).

Il grafico che segue evidenzia l'andamento della legislazione in tema di riconoscimento di debiti fuori bilancio nel triennio 2017-2019.

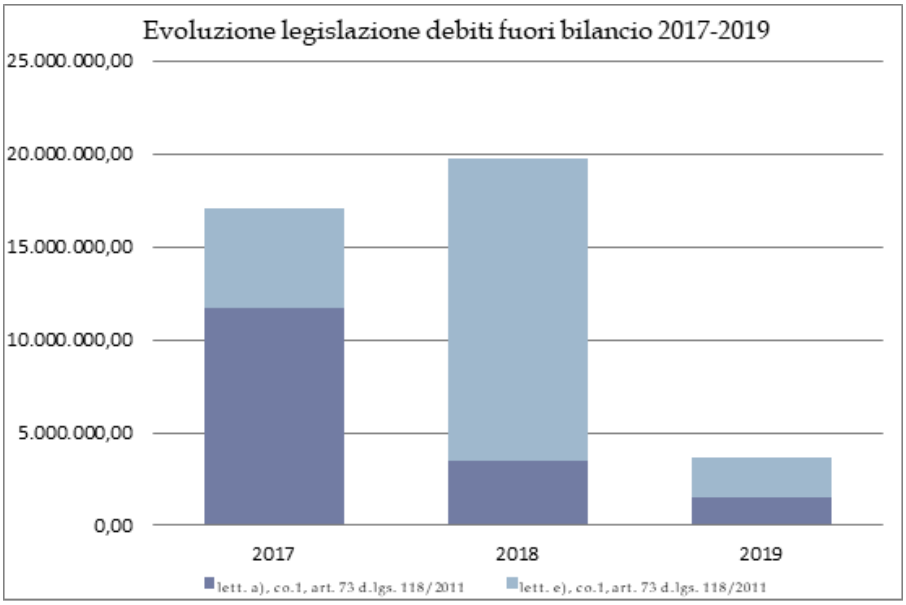

Si rileva, infine, che questa Sezione, nella Relazione sulla tipologia delle coperture finanziarie e sulle tecniche di quantificazione degli oneri adottate nelle leggi regionali approvate nell'anno 2018 dalla Regione Puglia, allegata alla delibera n. 68/2019/RQ, posto che la spesa per compensi legali senza preventivo impegno di spesa, debiti fuori bilancio limitatamente alla lettera e), nel 2018 risultava aumentata (rispetto all'anno precedente già in aumento), ricordava quanto previsto dal Punto 5.2 lettera g del principio contabile applicato concernente la contabilità finanziaria (Allegato 4/2 del d.lgs. n. 118/2011), «*gli impegni derivanti dal conferimento di incarico a legali esterni, la cui esigibilità non è determinabile, sono imputati all'esercizio in cui il contratto è firmato, in deroga al principio della competenza potenziata, al fine di garantire la copertura della spesa. In sede di predisposizione del rendiconto, in occasione della verifica dei residui prevista dall'articolo 3, comma 4 del presente decreto, se l'obbligazione non è esigibile, si provvede alla cancellazione dell'impegno ed alla sua immediata re-imputazione all'esercizio in cui si prevede che sarà esigibile, anche sulla base delle indicazioni presenti nel contratto di incarico al legale. Al fine di evitare la formazione di debiti fuori bilancio, l'ente chiede ogni anno al legale di confermare o meno il preventivo di spesa sulla base della quale è stato assunto l'impegno e, di conseguenza, provvede ad assumere gli eventuali ulteriori impegni. Nell'esercizio in cui l'impegno è cancellato si iscrive, tra le spese, il fondo pluriennale vincolato al fine di consentire la copertura dell'impegno nell'esercizio in cui l'obbligazione è imputata. Al riguardo si ricorda che l'articolo 3,*

comma 4, del presente decreto prevede che le variazioni agli stanziamenti del fondo pluriennale vincolato e dell'esercizio in corso e dell'esercizio precedente necessarie alla reimputazione delle entrate e delle spese reimputate sono effettuate con provvedimento amministrativo della giunta entro i termini previsti per l'approvazione del rendiconto».

La Sezione prende quindi atto che nell'anno 2019 la spesa per compensi legali senza preventivo impegno di spesa, debiti fuori bilancio, limitatamente alla lettera e), si sia invece notevolmente ridotta rispetto agli anni precedenti.

8.3 I debiti fuori bilancio ex art. 73, comma 4, del d.lgs. n. 118/2011

Come evidenziato nel paragrafo che precede, nel corso del 2019 sono stati riconosciuti con legge regionale debiti derivanti da sentenze e provvedimenti giudiziari esecutivi per un importo pari a € 1.558.150,36, importo in diminuzione rispetto a quello dell'esercizio 2018, pari a € 3.502.720,75.

Nel corso del 2019, il comma 4 dell'articolo 73 del decreto legislativo n. 118/2011, è stato modificato ad opera dell'art. 38-*ter* del d.l. 30 aprile 2019, n. 34, convertito, con modificazioni, dalla l. 28 giugno 2019, n. 58.

Al riconoscimento della legittimità dei debiti fuori bilancio di cui al comma 1, lettera a), il Consiglio regionale o la Giunta regionale provvedono entro trenta giorni, e non più sessanta, dalla ricezione della relativa proposta. Decorso inutilmente tale termine, la legittimità di detto debito si intende riconosciuta.

Con nota istruttoria del 17 giugno 2020, prot. n. 2577, è stato quindi chiesto alla Regione di trasmettere l'importo complessivo degli ulteriori debiti fuori bilancio di cui all'art. 73, comma 4, del d.lgs. n. 118/2011, e di riportare in una tabella gli estremi e l'anno della sentenza esecutiva, gli estremi del disegno di legge presentato, il singolo importo dovuto e la data del pagamento del debito, con eventuale separata indicazione dell'importo degli ulteriori interessi maturati.

Per come è emerso dai dati trasmessi con la nota di riscontro del 16 luglio 2020, prot. n. 2955, risultavano diversi debiti fuori bilancio, riconosciuti per decorrenza dei termini ai sensi dell'art. 73, comma 4, del d.lgs. n. 118/2011, le cui determine dirigenziali di impegno della relativa spesa riportano una data che va ben oltre i 30 giorni dalla data di presentazione al

Consiglio regionale dei d.d.l. e, in diversi casi, i provvedimenti di impegno di spesa sono stati emessi nell'anno 2020, pur riferendosi a disegni di legge presentati in data precedente al mese di dicembre 2019, quindi a debiti riconosciuti, per decorrenza dei termini, nel 2019.
Sempre con riferimento a disegni di legge del 2019, in taluni casi mancherebbe ancora la determina di impegno della spesa, risultando la relativa procedura, secondo le indicazioni della Regione, in istruttoria.
La Regione ha trasmesso, inoltre, un elenco di disegni di legge di riconoscimento di debiti fuori bilancio, che non hanno avuto seguito e sono stati restituiti a seguito di osservazioni della Commissione consiliare relative a carenze documentali.
In seguito a interlocuzioni occorse tra questa Sezione di controllo e la Regione e a richieste di chiarimenti rivolte da questa Sezione alla Regione in ordine alle ragioni delle ricorrenti lunghe tempistiche intercorrenti tra i disegni di legge e le corrispondenti determine di impegno di spesa e alle motivazioni per cui risultano in molti casi istruttorie in corso, la Regione, con nota del 7 agosto 2020, prot. Cdc n. 3296, ha integrato e parzialmente rettificato la precedente nota, ritrasmettendo il file, in formato pdf ed excel, relativo ai debiti fuori bilancio riconosciuti nell'esercizio finanziario 2019 ai sensi dell'art. 73, comma 4, del d.lgs. n. 118/2011 ed evidenziando in un file separato i disegni di legge che, pur se presentati al Consiglio regionale entro l'esercizio 2019, sono stati riconosciuti per decorrenza dei termini nel 2020 (disegni di legge presentati al Consiglio dal 1 dicembre 2019 e non afferenti a casi di regolarizzazione di carte contabili).
Per come emerge da questi ultimi prospetti inviati dalla Regione, l'importo dei debiti fuori bilancio riconosciuti nel 2019 per decorrenza dei termini ai sensi dell'art. 73, comma 4, del d.lgs. n. 118/2011, ammonterebbe a € 3.375.859,96, in aumento rispetto agli stessi debiti riconosciuti nel 2018 (pari a € 2.192.500,57).
L'incremento registrato dai debiti fuori bilancio relativi a disegni di legge che non hanno avuto seguito, sarebbe ancora più marcato se considerassimo anche i d.d.l. di dicembre 2019 (seppure il termine dei 30 giorni cade nel 2020), che innalzerebbero l'importo di questi debiti fuori bilancio a € 5.615.774,78.
Infatti, per come risulta sempre dal prospetto inviato dalla Regione, l'importo dei debiti fuori bilancio i cui disegni di legge di riconoscimento sono di dicembre 2019, riconosciuti quindi nel 2020 per decorrenza dei termini, ammonterebbero a € 2.239.914,82 e, in diversi casi, le

determine di impegno della spesa risulterebbero, alla data di riscontro della Regione, ancora assenti, perché in istruttoria. A titolo esemplificativo d.d.l. n. 220 del 9/12/2019 di € 51.141,34, d.d.l. n. 218 del 2/12/2019 di € 63.161,79, d.d.l. n. 230 del 16/12/2019 di € 1.714.486,21.

Peraltro, per come risulta dalle indicazioni fornite dalla Regione, per alcuni debiti fuori bilancio per i quali i trenta giorni decorrevano comunque nel 2019, le determine di impegno della spesa sono del 2020 e anche per importi considerevoli.

A titolo esemplificativo, d.d..l n. 204 del 25/11/2019 di € 14.366,59, d.d.l. n. 111 del 24/06/2019 di € 13.884,00, d.d.l. n. 177 del 9/9/2019 di € 322.687,35, d.d.l. n. 133 del 27/07/2019 di € 10.000,00, e d.d.l. n. 126 del 8/07/2019 di € 384.502,17 la cui prenotazione di impegno sull'esercizio 2019 è decaduta ed è in corso di predisposizione una d.g.r. di variazione di bilancio con applicazione di avanzo di amministrazione accantonato.

Ciò posto, è evidente il peso esercitato dai debiti fuori bilancio riconosciuti per decorrenza dei termini ai sensi dell'art. 73, comma 4, del d.lgs. n. 118/2011. Trattasi per lo più di debiti derivanti da sentenze, decreti ingiuntivi, decreti di liquidazione, ordinanze di assegnazione, verbali di conciliazioni, il cui importo totale risulta superiore rispetto ai debiti che nel corso del 2019 sono stati riconosciuti con legge regionale, derivanti da sentenze e provvedimenti giudiziari esecutivi per un importo pari a € 1.558.150,36.

Dall'esame del prospetto inviato dalla Regione, emerge che in diversi casi il debito afferisce a sentenze risalenti nel tempo e che, in altri, i pagamenti fanno seguito a procedure esecutive. Tuttavia, non erano emerse tutte le ragioni di tali lunghe tempistiche, né dei lunghi tempi che spesso intercorrono tra i disegni di legge e le corrispondenti determine di impegno della spesa, né erano state fornite motivazioni per cui risulterebbero assenti le determine di impegno e ancora in istruttoria le procedure relative a vari disegni di legge per cui sono decorsi abbondantemente i 30 giorni previsti dall'art. 73, comma 4, del d.lgs. n. 118/2011.

La Regione, con nota del 29/09/2020, prot. Cdc n. 4490 del 30/09/2020, sul punto ha evidenziato che le ragioni delle tempistiche che intercorrono tra l'emanazione della sentenza e l'assunzione dei successivi provvedimenti di spesa derivano, in massima parte, dalle peculiarità del procedimento legislativo di riconoscimento del debito in vigore per le Regioni, che prevede l'intervento di diversi organi e strutture regionali. L'*iter* procedurale previsto dal legislatore comporta, infatti, la predisposizione dello schema di disegno di legge da parte

delle strutture regionali competenti in ordine alla specifica procedura giudiziaria, l'approvazione del provvedimento da parte della Giunta regionale e la successiva trasmissione del disegno di legge approvato dalla Giunta al Consiglio regionale.

La Regione ha precisato, inoltre, che in considerazione di non univoche interpretazioni della nuova normativa da parte delle stesse regioni, risulterebbe attualmente in discussione presso la Commissione Affari Finanziari della Conferenza delle Regioni la presentazione di un emendamento al disegno di legge per il bilancio 2021 volto alla semplificazione dell'*iter* procedurale per il riconoscimento dei debiti fuori bilancio delle Regioni e delle Province Autonome.

La Regione ha comunque assicurato che provvederà ad adottare, sul piano gestionale, ogni opportuna misura al fine di rendere più efficiente l'intero iter procedurale, condividendo la necessità di adottare in maniera maggiormente celere e tempestiva i provvedimenti di spesa conseguenti al riconoscimento dei debiti fuori bilancio, in particolar modo con riferimento ai debiti derivanti da provvedimenti giudiziari esecutivi.

Infine, questa Sezione prende atto dell'esistenza di debiti fuori bilancio, i cui disegni di legge sono stati restituiti a seguito di osservazioni della Commissione consiliare relative a carenza documentale. In diversi di questi ultimi casi la Regione ha precisato che il pagamento è avvenuto con assegnazione giudiziale delle somme con pignoramento presso il tesoriere regionale e si è proceduto alla relativa regolarizzazione contabile.

Peraltro, per come riportato nella nota di riscontro della Regione, l'Avvocatura regionale, con nota del 25/02/2020, ha comunicato alla Procura regionale presso questa Corte dei conti le circostanze per cui sono stati necessari ulteriori approfondimenti con riferimento ai disegni di legge nn. 100, 101 e 102 dell'esercizio 2019 e che, allo stato, solo due dei sessantadue debiti fuori bilancio compresi nei tre disegni di legge sono stati oggetto di verifica e, dopo la conversione in legge, sono stati liquidati.

8.4 Gli accordi transattivi

Con la stessa nota istruttoria del 17 giugno 2020 sopra indicata, è stato richiesto alla Regione di fornire i dati relativi agli eventuali accordi transattivi raggiunti nel 2019.

In esito a tale richiesta la Regione ha trasmesso un prospetto da cui emerge che sono stati raggiunti n. 10 accordi transattivi, per un importo totale di **€** 1.335.005,61**,** a fronte di un impegno iniziale di € 7.333.627,14, con un risparmio di € 5.998.621,53, di cui € 5.789.371,89 derivanti dalla transazione relativa a contenzioso per risarcimento danni derivanti da *malpractise* medica, Dipartimento sanità.

Di rilievo anche la transazione avente ad oggetto differenze retributive per applicazione contratto giornalisti pari a **€** 320.651,03 transatto per € 210.655,30 corrispondente alla sola sorte capitale.

9 LA GESTIONE DEL PATRIMONIO

9.1 L'applicazione del principio della competenza economica

L'art. 2 del d.lgs. n. 118/2011 prevede che le regioni e gli enti locali, nonché i rispettivi organismi strumentali, affiancano alla contabilità finanziaria, a fini conoscitivi, un sistema di contabilità economico-patrimoniale in modo da garantire la rilevazione «unitaria» dei fatti gestionali, sia sotto il profilo finanziario che sotto il profilo economico-patrimoniale.

Gli enti territoriali devono, quindi, conformare la propria gestione anche al principio contabile applicato in materia di contabilità economico-patrimoniale, allegato n. 4/3 al citato d.lgs. n. 118/2011 che costituisce parte integrante del medesimo decreto così come modificato dal decreto del Ministero dell'economia e delle finanze 1° agosto 2019, pubblicato nella Gazzetta ufficiale del 22/08/2019, n. 196.

Secondo le indicazioni contenute nel principio contabile, nell'ambito di tale sistema integrato, la contabilità economico-patrimoniale affianca la contabilità finanziaria, che costituisce il sistema contabile principale e fondamentale per fini autorizzatori e di rendicontazione dei risultati della gestione finanziaria, per rilevare i costi/oneri e i ricavi/proventi derivanti dalle transazioni poste in essere da una amministrazione pubblica (come definite nell'ambito del principio applicato della contabilità finanziaria) al fine di:

- predisporre il conto economico per rappresentare le «utilità economiche» acquisite ed impiegate nel corso dell'esercizio, anche se non direttamente misurate dai relativi movimenti finanziari e per alimentare il processo di programmazione;
- consentire la predisposizione dello stato patrimoniale e rilevare, in particolare, le variazioni del patrimonio dell'ente che costituiscono un indicatore dei risultati della gestione;
- permettere l'elaborazione del bilancio consolidato di ciascuna amministrazione pubblica con i propri enti e organismi strumentali, aziende e società;
- predisporre la base informativa necessaria per la determinazione analitica dei costi;
- consentire la verifica nel corso dell'esercizio della situazione patrimoniale ed economica dell'ente e del processo di provvista e di impiego delle risorse;

- conseguire le altre finalità previste dalla legge e, in particolare, consentire ai vari portatori d'interesse di acquisire ulteriori informazioni concernenti la gestione delle singole amministrazioni pubbliche.

Il patrimonio degli enti locali è definito nel Tuel come «complesso dei beni e dei rapporti giuridici, attivi e passivi, di pertinenza di ciascun ente», inoltre, la sua rappresentazione contabile diventa elemento cardine nella nuova disciplina, poiché la consistenza netta della dotazione patrimoniale dell'ente diventa un elemento essenziale per garantirne gli equilibri attuali e prospettici. Tale concetto si unisce fortemente al processo di adozione della contabilità economico-patrimoniale negli enti (Sezione delle autonomie, deliberazione n. 7/SEZAUT/2020/FRG, relazione sulla gestione finanziaria degli enti locali).

La valutazione e la rappresentazione contabile dei rapporti giuridici attivi e passivi, «registrati» nel documento che evidenzia l'andamento del patrimonio dell'Ente al fine di verificarne i risultati della gestione, deve essere condotta in modo da assicurare un risultato finale che evidenzi la consistenza netta della dotazione patrimoniale (Sezione delle autonomie, deliberazione n. 4/SEZAUT/2017/FRG, referto sulla gestione finanziaria degli enti locali, vol. I).

L'articolo 63 del d.lgs. n. 118/2011 chiarisce che i risultati della gestione sono dimostrati nel rendiconto generale annuale della regione e che il rendiconto generale è composto dal conto del bilancio relativo alla gestione finanziaria, dai relativi riepiloghi, dai prospetti riguardanti il quadro generale riassuntivo e la verifica degli equilibri, dal conto economico e dallo stato patrimoniale.

Il medesimo articolo, al comma 7, specifica che «*Lo stato patrimoniale rappresenta la consistenza del patrimonio al termine dell'esercizio. Il patrimonio delle regioni è costituito dal complesso dei beni e dei rapporti giuridici, attivi e passivi, di pertinenza della regione, ed attraverso la cui rappresentazione contabile è determinata la consistenza netta della dotazione patrimoniale comprensiva del risultato economico dell'esercizio. Le regioni includono nel conto del patrimonio anche:*

> *a) i beni del demanio, con specifica distinzione, ferme restando le caratteristiche proprie, in relazione alle disposizioni del codice civile. Le regioni valutano i beni del demanio e del patrimonio, comprensivi delle relative manutenzioni straordinarie, secondo le modalità previste dal principio applicato della contabilità economico-patrimoniale di cui all'allegato n. 4/3;*

b) i crediti inesigibili, stralciati dal conto del bilancio, sino al compimento dei termini di prescrizione. Al rendiconto della gestione è allegato l'elenco di tali crediti distintamente rispetto a quello dei residui attivi.»

La principale fonte descrittiva e valutativa dello stato patrimoniale è costituita dagli inventari.

Secondo il dettato dell'articolo 64, comma 3, del citato d.lgs. n. 118/2011, i beni devono essere valutati secondo le norme del codice civile e conformemente ai criteri di iscrizione e valutazione di cui al principio applicato della contabilità economico-patrimoniale (allegato n. 4/3), salvo quanto previsto per gli eventuali beni della gestione sanitaria accentrata.

La regione deve provvedere alla ricognizione e al conseguente rinnovo degli inventari almeno ogni cinque anni, per i beni mobili, e ogni dieci anni, per gli immobili.

Le regioni devono, inoltre, disciplinare, nel proprio ordinamento contabile, le modalità di inventariazione, di classificazione e di gestione dei beni, nonché la nomina dei consegnatari dei beni mobili, nel rispetto dei principi contabili applicati.

La Regione Puglia, all'art. 12 del disegno di legge al rendiconto dell'esercizio 2019, recante le risultanze del conto economico e dello stato patrimoniale alla chiusura dell'esercizio 2019, evidenzia, per il conto economico, un risultato di esercizio di € 49.729.210,25, mentre per lo Stato patrimoniale una consistenza dell'attivo di € 13.561.325.600,48.

Gli allegati n. 41, 42 e n. 43 al disegno di legge, contengono, rispettivamente il conto economico e lo stato patrimoniale attivo e passivo, mentre l'allegato n. 45 contiene la nota integrativa.

Nella nota integrativa viene evidenziato che «*nella direzione dell'adeguamento alla Contabilità economico – patrimoniale, si sta compiendo innanzitutto un notevole sforzo di ricognizione e inventariazione fisica, con riferimento, in particolare, agli immobili di recente acquisizione ex lege, generalmente a titolo gratuito, senza alcuna formale consegna e individuazione delle relative specificità strutturali e amministrative. Mentre, quindi, risultano completate le attività di inventariazione per la formazione del Catalogo Informatico dei Beni Immobili Regionali di cui alla L.R., n. 27/1995, risultano, invece, ancora in corso gli accertamenti relativi ai beni demaniali e patrimoniali sopravvenuti, appartenenti, in particolare, al demanio ferroviario, al demanio irriguo, agli immobili ex ERSAP*».

Nella stessa nota viene inoltre precisato che «*nel 2019, è stato predisposto il passaggio dei dati contenuti nelle schede contabili elaborate nel 2018, ai sensi del punto 4.18 del Principio contabile*

concernente la contabilità economico patrimoniale degli Enti in contabilità finanziaria, che costituisce l'Allegato n. 4/3 al d.lgs. n. 118/2011, verso il software di compilazione automatica del registro dei beni ammortizzabili integrato con la contabilità generale.

Riguardo alle voci riportate per le immobilizzazioni materiali ci si è adeguati alla classificazione prevista al comma 6.1.2 dell'Allegato n. 4/3 al d.lgs. n. 118/2011, tenendo ben distinte le voci relative ai beni demaniali e quelle relative ai beni patrimoniali, questi ultimi suddivisi in beni disponibili e indisponibili. Va evidenziato che nel 2019 è stata operata la riclassificazione dei diritti di enfiteusi sul Fondo Capitolo in Minervino Murge (BT), precedentemente attribuiti alle consistenze dei terreni ex ONC e ora imputate alle Immobilizzazioni Immateriali, ai sensi del punto 6.1.1, lett. d.5 del Principio contabile concernente la contabilità economico patrimoniale degli enti in contabilità finanziaria (Allegato n. 4/3 al D.Lgs. 118/2011); inoltre fra i cespiti "Vivai Forestali (Tab. 7), classificati come terreni, sono stati individuati i fabbricati (Tab. 7 bis) e operate le conseguenti registrazioni contabili di storno per insussistenza e incremento gratuito per sopravvenienza.

Secondo i principi contabili di riferimento, per gli immobili acquisiti a titolo gratuito, il valore è stato determinato a prezzi di mercato (adottando il criterio parametrico), mentre, per gli immobili recentemente acquistati a titolo oneroso direttamente dalla Regione, a costo di acquisto/produzione».

Nella nota integrativa al bilancio chiuso al 31 dicembre 2019, redatta ai sensi dell'art. 2427 del codice civile, l'Ente ha esposto le principali attività ricognitive e di redazione seguite per la predisposizione dello stato patrimoniale e del conto economico.

9.2 Il patrimonio immobiliare e le variazioni avvenute nell'esercizio 2019

La relazione di accompagnamento al disegno di legge al rendiconto 2019 segnala che nel corso dell'esercizio 2019 sono stati conseguiti significativi risultati sia nell'ambito dell'attività di dismissione degli immobili regionali, attraverso l'approvazione di un Piano alienativo relativamente a cespiti appartenenti al patrimonio disponibile e non più strumentali all'attività istituzionale, sia nell'ambito delle attività di gestione del patrimonio, mediante l'utilizzo degli strumenti della locazione e concessione.

Viene, inoltre, precisato che è stato dato un forte impulso anche all'*iter* concessorio riguardante i beni del demanio ferroviario. Con riferimento, poi, ai beni demaniali sono stati

adottati strumenti finalizzati ad accelerare le attività di dismissione, favorendo la semplificazione procedurale e prevedendo meccanismi di agevolazione all'acquisto.

Infatti, è stato elaborato un procedimento semplificato di vendita che rimette alla struttura tecnica interna la stima dei cespiti da dismettere, con successiva espressione del parere di congruità da parte di un Collegio interno, abbattendo in tal modo i costi per l'affidamento all'esterno delle operazioni di stima e intensificando l'attività di vendita.

In materia di demanio armentizio, inoltre, la legge regionale n. 44/2018, novellando l'articolo 9 della legge regionale n. 4/2013 in materia, ha inserito un ulteriore comma, il 5 *bis*, che, dichiarando patrimonio disponibile della Regione Puglia i tronchi tratturali ricadenti in ambito urbano e occupati da legittime costruzioni, ha riconosciuto la possibilità di alienarli ai proprietari superficiari anche *pro quota*, così eliminando la fase della preventiva sdemanializzazione da autorizzarsi con provvedimento di Giunta e favorendo gli acquisti individuali di soggetti occupanti complessi condominiali. Sempre con riferimento al demanio armentizio si è completata, nel corso del 2018, l'attività di pianificazione con l'approvazione del Quadro di Assetto dei Tratturi (articolo 6 legge regionale n. 4/2013).

Nella predetta relazione viene inoltre precisato quanto segue:

- con riferimento al demanio forestale, viene dato atto dell'approvazione di attività sperimentali legate al progetto pilota «Filiera bosco-legno-energia», avviato negli anni precedenti;
- con riferimento all'edilizia pubblica strumentale, l'azione regionale è stata improntata alla programmazione, progettazione ed esecuzione di interventi di manutenzione straordinaria delle sedi degli uffici regionali e alla razionalizzazione degli spazi utilizzati;
- con riferimento agli spazi destinati ad archivi, è proseguita l'attività di razionalizzazione attraverso una consistente attività di sfoltimento e scarto e di accorpamento e ricostituzione delle unità archivistiche di alcune sedi afferenti a diverse strutture regionali.

Peraltro, l'ulteriore attività svolta si è articolata come segue:

– redazione dello schema di Regolamento per il funzionamento dell'istituendo Archivio Storico regionale;

- redazione dello schema di disegno di legge regionale di modifica della legge regionale n. 27/95 per la rifunzionalizzazione e l'adeguamento della disciplina vigente in materia di demanio e patrimonio;
- regolarizzazione ipo-catastale dei beni regionali e aggiornamento del Catalogo informatico alla luce delle nuove dismissioni/acquisizioni;
- redistribuzione degli spazi basata su misure standard di occupazione diversificate in base alla tipologia di attività svolte, alla funzionalità degli spazi destinati all'utenza, alla quantificazione degli spazi necessari alla tenuta e conservazione della documentazione;
- liberazione degli immobili in locazione passiva con conseguente riduzione degli oneri connessi al canone di locazione e manutenzione;
- utilizzo di applicativi informatici per la gestione patrimoniale (SI.De.PA. e SE.PA.COM).

La relazione al disegno di legge, inoltre, da atto del conseguimento nel 2019 dei proventi da dismissione di immobili a titolo oneroso, per l'importo complessivo di € 2.002.659,99, e dei proventi da locazioni attive e concessioni, per € 1.067.515,17, come evidenziato, in dettaglio nei prospetti che seguono estratti dalla citata relazione al disegno di legge.

Proventi da dismissioni a titolo oneroso					
N.	***Denominazione immobile***	***Importo fabbricati***	***Importo terreni***	***Importo aree urbane***	***Importo totale***
		€	***€***	***€***	***€***
1	Demanio Armentizio	0,00	24.231,00	0,00	24.231,00
2	Ex ONC	0,00	157.876,19	14.799,96	172.676,15
3	Patrimonio disponibile ex ERSAP	240.049,57	1.540.654,36	25.048,91	1.805.752,84
	Totale Complessivo	**240.049,57**	**1.722.761,55**	**39.848,87**	**2.002.659,99**

Proventi da locazioni attive e concessioni					
N.	*Denominazione Immobile*	*Importo fabbricati*	*Terreni*	*Infrastrutture*	*Importo totale*
		€	*€*	*€*	
1	Demanio Armentizio	0,00	605.476,88	0,00	605.476,88
2	Demanio ferroviario	0,00	0,00	1.941,00	1.941,00
3.a	Demanio forestale terreni	0,00	26.459,93	0,00	26.459,93
3.b	Demanio forestale fabbricati	18.789,65	0,00	0,00	18.789,65
4	Demanio Irriguo	0,00	0,00	22.226,95	22.226,95
5	Patrimonio indisponibile sede uffici	40.138,91	0,00	0,00	40.138,91
6	Patrimonio indisponibile sedi uffici altri enti	0,00	0,00	0,00	0,00
7	Patrimonio indisponibile vivai	0,00	19.884,56	0,00	19.884,56
8.a	ex ONC Terreni-8 d enfiteusi	0,00	23.208,98	0,00	23.208,98
8.b	Ex O.N.C. Fabbricati	25.999,43	0,00	0,00	25.999,43
8.c	Ex O.N.C. aree urbane	0,00	0,00	0,00	0,00
9.a	Ex ERSAP Terreni	0,00	82,80	0,00	82,80
9.b	Ex ERSAP Fabbricati	0,00	0,00	0,00	0,00
9.c	Ex ERSAP Strade interpoderali	0,00	0,00	0,00	0,00
10	Patrimonio disponibile fabbricati	239.718,73	0,00	0,00	239.718,73
11	Patrimonio disponibile aree urbane	0,00	0,00	0,00	0,00
12	Patrimonio disponibile terreni	0,00	43.587,35	0,00	43.587,35
Totale		**324.646,72**	**718.700,50**	**24.167,95**	**1.067.515,17**

9.3 Il conto economico

Il conto economico deve evidenziare, ai sensi dell'art. 63, comma 6, del d.lgs. n. 118/2011, i componenti positivi e negativi della gestione di competenza economica dell'esercizio considerato, rilevati dalla contabilità economico-patrimoniale, nel rispetto del principio contabile generale n. 17, di cui all'allegato n. 1, e dei principi applicati della contabilità economico-patrimoniale, di cui all'allegato n. 4/3.

Per consentire la rilevazione unitaria dei fatti gestionali nei loro profili, finanziario ed economico-patrimoniale, le rilevazioni della contabilità finanziaria misurano il valore monetario dei costi/oneri sostenuti e dei ricavi/proventi conseguiti durante l'esercizio.

Pur non esistendo una correlazione univoca fra le fasi dell'entrata e della spesa e il momento in cui si manifestano i ricavi/proventi e i costi/oneri nel corso dell'esercizio, i

ricavi/proventi conseguiti sono rilevati in corrispondenza con la fase dell'accertamento delle entrate, e i costi/oneri sostenuti sono rilevati in corrispondenza con la fase della liquidazione delle spese.

Costituiscono eccezione a tale principio:

- i costi derivanti dai trasferimenti e contributi correnti, agli investimenti e in conto capitale che sono rilevati in corrispondenza dell'impegno della spesa;
- le entrate dei titoli 5 (Entrate da riduzione di attività finanziaria), 6 (Accensione di prestiti), 7 (Anticipazioni da istituto tesoriere/cassiere) e 9 (Entrate per conto terzi e partite di giro), il cui accertamento determina solo la rilevazione di crediti e non di ricavi; le spese del titolo 3 (Spese per incremento attività finanziarie), 4 (Rimborso Prestiti), 5 (Chiusura Anticipazioni ricevute da istituto tesoriere/cassiere) e 7 (Uscite per conto terzi e partite di giro), il cui impegno determina solo la rilevazione di debiti e non di costi;
- le entrate e le spese relative al credito IVA e debito IVA, il cui accertamento ed impegno/liquidazione determinano la rilevazione di crediti e debiti;
- la riduzione di depositi bancari che è rilevata in corrispondenza agli incassi per prelievi da depositi bancari;
- l'incremento dei depositi bancari che è rilevato in corrispondenza ai pagamenti per versamenti da depositi bancari.

L'art. 12 del disegno di legge al rendiconto dell'esercizio 2019 espone il conto economico regionale ed evidenzia un risultato di esercizio di € 49.729.210,25, come emerge dalla sottostante tabella.

Conto Economico	**Valori al 31/12/2019**	**Valori al 31/12/2018**
A) COMPONENTI POSITIVI DELLA GESTIONE	11.750.135.105,68 €	10.901.968.809,70 €
TOTALE COMPONENTI POSITIVI DELLA GESTIONE (A)	**11.750.135.105,68 €**	**10.901.968.809,70 €**
B) COMPONENTI NEGATIVI DELLA GESTIONE	11.713.155.118,86 €	10.627.952.247,78 €
TOTALE COMPONENTI NEGATIVI DELLA GESTIONE (B)	**11.713.155.118,86 €**	**10.627.952.247,78 €**
DIFFERENZA (A-B)	36.979.986,82 €	274.016.561,92 €
C) PROVENTI E ONERI FINANZIARI	- 29.249.350,66 €	- 42.368.336,34 €
TOTALE PROVENTI E ONERI FINANZIARI (C)	**- 29.249.350,66 €**	**- 42.368.336,34 €**
D) RETTIFICHE DI VALORE ATTIVITA' FINANZIARIE	- 1.841.267,76 €	- 252.684.737,88 €
TOTALE RETTIFICHE (D)	**- 1.841.267,76 €**	**- 252.684.737,88 €**
E) PROVENTI E ONERI STRAORDINARI	54.181.741,58 €	-21.425.649,88 €
TOTALE PROVENTI E ONERI STRAORDINARI (E)	**54.181.741,58 €**	**-21.425.649,88 €**
RISULTATO PRIMA DELLE IMPOSTE (A-B+C+D+E)	**60.071.109,98 €**	**-42.462.162,18 €**
IMPOSTE	**10.341.899,73 €**	**10.458.739,21 €**
RISULTATO DELL'ESERCIZIO	**49.729.210,25 €**	**-52.920.901,39 €**

L'allegato n. 41 al disegno di legge al rendiconto espone, in dettaglio, le voci componenti il conto economico in raffronto al precedente esercizio 2018, che presentava, invece, un risultato negativo di € -52.920.901,39.

I componenti positivi della gestione assommano all'importo complessivo di € 11.750.135.105,68.

Le voci che presentano gli importi più elevati sono individuabili:

- nei proventi da tributi pari a € 6.636.645.469,56, in aumento rispetto al dato 2018 (€ 6.503.790.242,71);
- nei proventi da trasferimenti e contributi pari a € 4.650.319.578,23, anche questi in aumento rispetto al dato 2018 (€ 3.880.261.936,30). In particolare, le componenti dei trasferimenti correnti di € 2.614.323.391,74, e dei contributi agli investimenti di € 2.035.996.186,49 risultano in aumento rispetto al dato dell'esercizio precedente, rispettivamente pari a € 2.564.141.366,24 e € 1.316.120.570,06.

L'aggregato B del conto economico riporta i componenti negativi che ammontano all'importo complessivo di € 11.713.155.118,86.

Tra questi, l'importo più significativo si individua nella voce trasferimenti e contributi pari a € 10.700.741.443,08 in aumento rispetto al dato del precedente esercizio pari a

€ 9.858.192.263,21; in particolare i trasferimenti correnti ammontano a € 8.692.983.002,80, in aumento rispetto al dato 2018 di € 8.408.665.985,99, i contributi agli investimenti ad amministrazioni pubbliche ammontano a € 1.165.115.218,48, in aumento rispetto al dato 2018 di € 825.627.826,22 e i contributi agli investimenti ad altri soggetti ammontano a € 842.643.221,80, in aumento rispetto al dato 2018 di € 623.898.451,00.

L'esame della Nota integrativa, allegato n. 45 al disegno di legge al rendiconto 2019, fornisce il dettaglio di ciascun componente positivo e negativo del conto economico, con il riferimento al piano dei conti integrato.

Secondo le informazioni tratte dalla nota integrativa la voce proventi finanziari pari a € 14.430.186,59 ricomprende, tra i proventi da partecipazioni:

- proventi da società controllate per l'importo di € 12.250.000,00 derivante dalla sanatoria di un errore nel riaccertamento straordinario, ricompreso nella voce del codice del piano dei conti «Proventi derivanti dalla distribuzione di dividendi da imprese controllate incluse nelle amministrazioni locali»;
- proventi da altri soggetti per l'importo di € 459.712,81 ricompreso nella voce del codice del piano dei conti «Utili e Avanzi distribuiti», consistenti in riversamenti a titolo di restituzione di avanzi di amministrazione e di utili da parte dell'Agenzia regionale per la Tecnologia e l'Innovazione (A.R.T.I.), dell'A.R.P.A. Puglia, A.DI.S.U. Puglia e della Comunità montana Monti Dauni Settentrionali.

Gli altri proventi finanziari si riferiscono ad interessi attivi di competenza dell'esercizio per € 1.720.473,78.

In particolare, con riferimento alla prima voce, i proventi da società controllate per l'importo di € 12.250.000,00, nella nota integrativa viene evidenziato che «*è stata nello specifico differita l'esigibilità al 2019 con accertamento n.601900069/2019 mediante "riscossione terminal value, ovvero nel caso di proroga/rinnovo della concessione, con cash-flow operativo*».

Con nota istruttoria, la Sezione ha richiesto chiarimenti, pervenuti con nota di riscontro del 14 settembre 2020.

La Regione, sul punto, ha trasmesso il verbale della società partecipata Acquedotto Pugliese SpA del 26 giugno 2011 con cui l'Assemblea, all'unanimità, deliberava la distribuzione straordinaria *una tantum* di dividendi per complessivi € 12.250.000, a richiesta degli azionisti, a decorrere dal 29 dicembre 2011.

Ha inoltre trasmesso l'estratto della documentazione relativa al riaccertamento straordinario dei residui all'1.1.2015, nonché la registrazione contabile effettuata nel 2016, relativa al differimento dell'esigibilità al 2019.

Nel verbale del 2011 trasmesso, emergevano le criticità correlate alla decisione di distribuire gli utili, per come riportate anche nella determinazione della Sezione controllo enti di questa Corte n. 38/2012 relativa al bilancio 2010.

Come riferito, inoltre, nella determinazione della Sezione controllo enti, n. 72/2015, «*in relazione alle perplessità formulate dalla Corte dei conti circa la compatibilità con l'interesse sociale della distribuzione una tantum di dividendi, l'AU ha proposto al socio la rinuncia alla distribuzione una tantum di complessivi 12.250.000 euro a valere sulle riserve straordinarie di utili ante 2010, deliberata dall'assemblea degli azionisti il 27 giugno 2011. L'assemblea ha preso atto della volontà dell'azionista di sospendere l'incasso del dividendo al fine di sottoporre al Consiglio Regionale apposita proposta di legge regionale*».

Successivamente, con la determinazione n. 139/2016, la stessa Sezione controllo enti rimarcava le ulteriori considerazioni già espresse nel 2015 e specificava che, «*con riferimento alla governance societaria la Corte, richiamando le raccomandazioni espresse nell'ultimo referto, volte a contemperare l'interesse del socio con l'interesse della società, prende atto della scelta della Regione Puglia di soprassedere, al momento, dall'incameramento di dividendi per complessivi 12.250.000 euro a valere sulle riserve straordinarie di utili ante 2010 alla luce dell'impatto di detta scelta sull'equilibrio economico finanziario della società*».

Nella determinazione n. 79/2020, è stato quindi ricordato che «*con l'obbiettivo della riorganizzazione complessiva del sistema di approvvigionamento idrico e grande adduzione del Sud Italia, la legge 27 dicembre 2017, n. 205 (Legge di stabilità 2018) ha previsto la costituzione di una società dello Stato alla quale possono partecipare le Regioni ed ha prorogato al 31 dicembre 2021 il termine dell'affidamento della gestione del Servizio Idrico Integrato ad AQP, inizialmente previsto al 31 dicembre 2018 dal citato d.lgs. n. 141 del 1999*».

Inoltre, per come emerge dal testo delle stesse relazioni citate, nonché dalle determinazioni 97 e 115 del 2019, sino al 2015 tali dividendi erano iscritti nella voce Debiti verso soci, voce che invece dal 2016 al 2018 è risultata di importo pari a 0.

Ciò posto, per come riferito dalla Regione, con verbale del 25 giugno 2013, il socio unico Regione, in considerazione dei rilievi mossi dalla Corte dei Conti, esprimeva la volontà di «*sospendere l'incasso del dividendo in parola, preannunciando la sottoposizione al Consiglio regionale*

di apposita proposta di legge regionale» relativa alla variazione della parte entrata del bilancio regionale, esclusiva prerogativa del Consiglio regionale stesso.

Successivamente, nel 2015, con d.g.r. nn. 1586 e 1739, in sede di riaccertamento straordinario all'1.1.2015, il residuo attivo veniva conservato.

Tale residuo, secondo la Regione erroneamente conservato, nel successivo esercizio 2016, in sede del riaccertamento ordinario dei residui al 31.12.2015 approvato con delibera di Giunta n. 752/2016, veniva cancellato per insussistenza (pp. 2270 del BURP n. 75 del 28.6.2016).

Secondo quanto riferito dalla Regione, contestualmente a tale cancellazione veniva creata «specifica obbligazione giuridica perfezionata, identificata nel sistema contabile con il n. 14050/2015 con esigibilità differita al 2019 secondo le motivazioni già riportate in nota integrativa "*riscossione terminal value, ovvero nel caso di proroga/rinnovo della concessione, con cash-flow operativo*"».

In considerazione di tale reimputazione, la Regione, nell'esercizio 2019, avrebbe reiscritto in competenza il credito in esame, credito che nello stesso anno non è stato incassato e risulta attualmente nei residui attivi da riportare.

Gli oneri finanziari si riferiscono a interessi passivi di competenza dell'esercizio e assommano a € 43.679.537,25, determinando un risultato negativo della gestione finanziaria di € 29.249.350,66 che risulta essere diminuito rispetto allo stesso dato negativo del 2018, pari a € -42.368.336,34.

La voce Rettifiche di valore attività finanziarie presenta un saldo negativo pari a € 1.841.267,76, in netta diminuzione rispetto allo stesso dato negativo del 2018, pari a € 252.684.737,88 che, per come riferito in nota integrativa si riferisce alle svalutazioni del valore delle partecipazioni non azionarie detenute dall'Ente al 31/12/2019.

La voce «Proventi ed oneri straordinari» registra un saldo positivo di € 54.181.741,58 in evidente miglioramento rispetto al dato dell'esercizio 2018, rappresentato da un saldo negativo di € 21.425.649,88.

Nella sottovoce E.24.c) trovano allocazione le sopravvenienze attive per € 55.252.144,98 afferenti prevalentemente alle operazioni riferite alle immobilizzazioni, rimborsi di imposte dirette e indirette per € 4.792.844,59, e le insussistenze del passivo per € 166.847.909,87 rivenienti dalla riduzione di debiti esposti nel passivo del patrimonio per variazioni di residui passivi e relativa cancellazione per insussistenza.

Nei proventi straordinari sono ricomprese, infine, anche le plusvalenze da alienazione che ammontano complessivamente a € 1.253.902,81 rinvenienti principalmente dalla alienazione dei terreni ex ERSAP (€ 1.128.267,09).

Tra gli oneri straordinari la voce di conto economico 25.a, Trasferimenti in c/capitale, è pari a € 52.897.052,53; nella voce 25.b., Sopravvenienze passive e insussistenze dell'attivo, valorizzata per un importo complessivo pari ad € 138.022.252,84, trovano allocazione le sopravvenienze passive per € 5.303.531,64, riferite ai rimborsi di imposte e tasse correnti e agli arretrati corrisposti al personale a tempo determinato e indeterminato, e le insussistenze dell'attivo pari a € 132.718.721,19 di cui € 86.484.888,69, rivenienti dalle eliminazioni per insussistenza in parte entrata e € 38.760.387,97 derivante dall'eliminazione di somme iscritte fino all'esercizio 2018 nelle immobilizzazioni in corso riferite ai costi di realizzazione della sede del Consiglio regionale .

Le minusvalenze, voce 25.c), complessivamente pari ad € 2.911.178,49, derivano, come desumibile dall'esame della nota integrativa, in prevalenza dalla fissazione, per legge, dei prezzi dei cespiti regionali.

Di seguito si riportano le indicazioni dettagliate tratte dalla citata nota integrativa.

VARIAZIONI ECONOMICHE 2019

Tipo di attività interessata	Minusvalenze
DEMANIO ARMENTIZIO	2.569,94
EX ONC TERRENI	72.816,96
EX ONC AREE URBANE	7.400,04
EX ERSAP TERRENI	264.186,28
EX ERSAP FABBRICATI	2.561.049,78
EX ERSAP STRADE INTERPODERALI	3.155,49
TOTALE	**2.911.178,49**

Il risultato economico d'esercizio evidenzia, quindi, al netto delle imposte, un utile di € 49.729.210,25. Rispetto al risultato negativo dell'esercizio precedente, pari a € 52.920.901,39, l'esercizio 2019 è stato caratterizzato dall'aumento de componenti positivi della gestione in misura percentuale pari al 7,78%, inferiore rispetto all'aumento registrato nei componenti negativi della gestione del 10,21%. Tuttavia, il risultato dell'esercizio è stato

influenzato positivamente dai miglioramenti registrati nelle aree di bilancio della gestione non caratteristiche: area finanziaria e aerea straordinaria. In particolare, si evidenzia la minore incidenza della voce D23 – Svalutazioni, riportata tra le rettifiche di valore delle attività finanziarie che, rispetto all'esercizio precedente, si sono ridotte considerevolmente.

9.4 Lo stato patrimoniale

L'articolo 12 del disegno di legge al rendiconto dell'esercizio 2019 riporta la consistenza di attività e passività finanziarie e patrimoniali per l'importo di € 13.561.325.600,48.

Come noto, gli elementi patrimoniali destinati a essere utilizzati durevolmente dall'Ente sono iscritti tra le immobilizzazioni.

La nota integrativa espone in dettaglio le immobilizzazioni materiali che si distinguono in beni demaniali e patrimoniali disponibili e indisponibili.

Gli elementi patrimoniali attivi al 31/12/2019 sono riportati nella tabella seguente.

Stato patrimoniale - Attivo	**Valori al 31/12/2019**
A) CREDITI VS STATO E ALTRE AMM.NI PUBBLICHE PER LA PARTECIPAZIONE AL FONDO DI DOTAZIONE	- €
TOTALE CREDITI VS PARTECIPANTI (A)	- €
B) IMMOBILIZZAZIONI	
TOTALE IMMOBILIZZAZIONI IMMATERIALI	1.198.666,82 €
TOTALE IMMOBILIZZAZIONI MATERIALI	916.226.688,82 €
TOTALE IMMOBILIZZAZIONI FINANZIARIE	1.115.476.262,61 €
TOTALI IMMOBILIZZAZIONI (B)	**2.032.901.618,25 €**
C) ATTIVO CIRCOLANTE	11.528.341.803,50 €
TOTALE ATTIVO CIRCOLANTE (C)	**11.528.341.803,50 €**
D) RATEI E RISCONTI	82.178,73 €
TOTALE RATEI E RISCONTI (D)	**82.178,73 €**
TOTALE DELL'ATTIVO (A+B+C+D)	**13.561.325.600,48 €**

Il grafico che segue, elaborato dalla Sezione, evidenzia le percentuali delle immobilizzazioni immateriali, pari a € 1.198.666,82, materiali pari a € 916.226.688,82, e finanziarie, pari a € 1.115.476.262,61, rilevate dallo Stato patrimoniale.

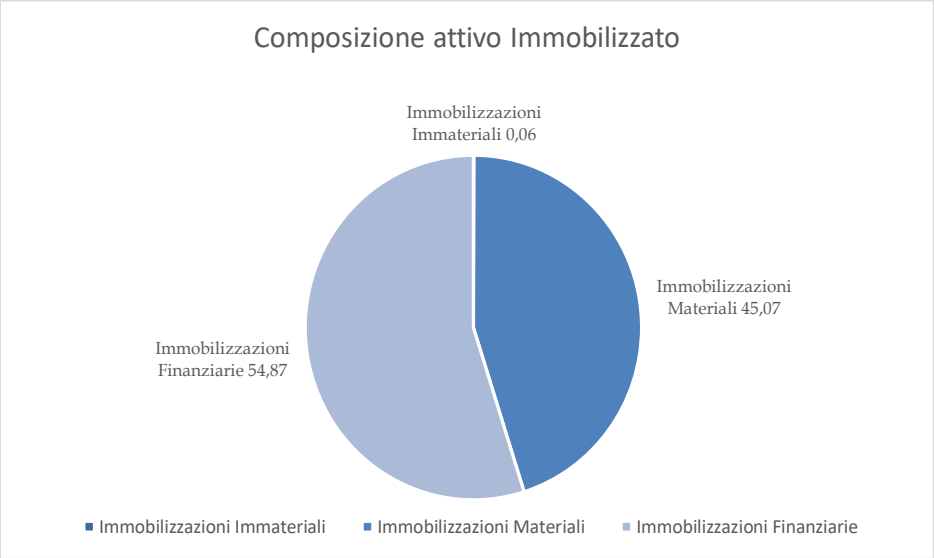

Mentre la successiva tabella, estratta dalla nota integrativa, espone, in via dettagliata, le immobilizzazioni materiali relative agli immobili.

		STATO PATRIMONIALE (ATTIVO)	Anno 2019
		IMMOBILIZZAZIONI MATERIALI	
II	1	BENI DEMANIALI	412.695.771,44
	1.1	Terreni	48.629.686,87
		di cui	
		DEMANIO ARMENTIZIO - TERRENI	*7.714.192,64*
		DEMANIO FORESTALE - TERRENI	*40.915.494,23*
	1.2	Fabbricati	10.701.837,19
		DEMANIO FORESTALE - FABBRICATI	*10.701.837,19*
	1.3	Infrastrutture	353.364.247,38
		DEMANIO FERROVIARIO	*352.987.786,26*
		DEMANIO IRRIGUO - INFRASTRUTTURE	*348.612,66*
		DEMANIO IRRIGUO USO POTABILE- INFRASTRUTTURE	*27.848,46*
	1.9	Altri beni demaniali	-
III	2	ALTRE IMMOBILIZZAZIONI MATERIALI	438.989.262,68
	2.1	Terreni	18.182.852,24
		di cui	
		Patrimonio disponibile EX ONC - TERRENI	*3.877.981,06*
		Patrimonio disponibile EX ERSAP - TERRENI	*9.692.453,50*
		Patrimonio disponibile - TERRENI	*1.363.890,85*
		Patrimonio indisponibile - VIVAI FORESTALI - TERRENI	*959.109,13*
		Patrimonio disponibile - AREE URBANE	*2.230.505,53*
		Patrimonio disponibile EX ONC - AREE URBANE	*58.912,17*
	2.2	Fabbricati	419.136.206,14
		di cui	
		Patrimonio indisponibile - SEDI UFFICI	*264.631.855,12*
		Patrimonio indisponibile - SEDI UFFICI ALTRI ENTI	*61.939.414,29*
		Patrimonio indisponibile - VIVAI FORESTALI-FABBRICATI	*2.595.522,01*
		Patrimonio disponibile EX ONC - FABBRICATI	*1.502.430,39*
		Patrimonio disponibile EX ERSAP - FABBRICATI	*21.961.928,72*
		Patrimonio disponibile ALTRI FABBRICATI	*66.505.055,61*
	2.8	Infrastrutture	1.670.204,30
		Patrimonio disponibile EX ERSAP - STRADE INTERPODERALI	*1.670.204,30*
		TOTALE IMMOBILIZZAZIONI MATERIALI	851.685.034,13

Le immobilizzazioni immateriali comprendono Diritti di brevetto ed utilizzazione opere dell'ingegno per € 55.248,54, Immobilizzazioni in corso e Acconti per € 32.000,00 riferiti ad uno specifico accordo per studi stipulato con la Provincia di Foggia, finalizzato alla redazione del Quadro di Assetto dei Tratturi e Diritti di enfiteusi ex ONC per € 1.111.418,28.

Le immobilizzazioni materiali sono iscritte nello stato patrimoniale al costo di acquisizione dei beni o di produzione, se realizzato in economia (inclusivo di eventuali oneri accessori d'acquisto, quali le spese notarili, le tasse di registrazione dell'atto, gli onorari per la progettazione, ecc.), al netto delle quote di ammortamento. Qualora, alla data di chiusura

dell'esercizio, il valore sia durevolmente inferiore al costo iscritto, tale costo è rettificato, nell'ambito delle scritture di assestamento, mediante apposita svalutazione.

Per quanto concerne l'inventario dei beni mobili, sono state effettuate una serie di riclassificazioni che consentiranno all'Ente di disporre di categorie di classificazioni cespiti di massimo dettaglio: prima della riclassificazione in argomento, erano valorizzate solo 5 classi suddivise in Arredi, Macchine ed Attrezzature, Libri e Riviste, Opere d'arte e Altri beni; a seguito della riclassificazione le classi movimentate risultano 39. Nel corso del 2019 l'attività di raccolta dati e alimentazione del sistema informativo contabile finalizzata alla ricognizione del patrimonio mobiliare dell'Ente Regione secondo il nuovo sistema di classificazione ha fatto sì che a oggi si possa disporre di un inventario molto più dettagliato e aggiornato rispetto agli anni precedenti.

Nell'ambito delle immobilizzazioni materiali, tra le voci che hanno subito un incremento maggiore si segnala quella dei «Mezzi di trasporto», il cui incremento nel corso del 2019 è stato di circa 27 mln, dovuto prevalentemente all'acquisizione a patrimonio di vari beni della Protezione Civile nonché di elettrotreni acquisiti dal Dipartimento Mobilità.

Per quanto concerne la voce «Mobili e arredi» l'incremento di circa 1 mln di euro riguarda fondamentalmente l'acquisto di arredi per la nuova sede del Consiglio Regionale. Con riferimento alla voce «Macchine per ufficio e hardware» l'aumento dei beni a patrimonio per una somma di poco inferiore a 1 mln di euro è dovuto essenzialmente ad acquisti di apparati di telecomunicazioni (circa 500 mila euro), nonché di postazioni di lavoro (circa 270 mila euro). Le precedenti categorie «Libri e Riviste», «Opere d'arte» e «Altri beni» nella nuova classificazione sono confluite nella voce «Altri beni materiali», il cui incremento nell'anno 2019 è stato di circa 215 mila euro per acquisti di altri beni e materiali diversi.

Le Immobilizzazioni in corso, in base al punto 6.1.1 del Principio contabile applicato concernente la contabilità economico-patrimoniale degli enti in contabilità finanziaria, che costituisce l'Allegato n. 4/3 al d.lgs. n. 118/2011, rappresentano parte del patrimonio dell'Ente costituito da cespiti di proprietà e piena disponibilità dello stesso, non ancora utilizzabili perché in fase di realizzazione o, sebbene realizzati, non ancora utilizzabili. Per l'esercizio 2019 la voce in esame riporta un valore complessivo pari ad euro 15.968.107,00, ridotto rispetto all'esercizio precedente in quanto l'immobile che avrebbe ospitato la sede del Consiglio regionale, riportata in questa voce di bilancio fino all'esercizio 2018, è stato censito

nel Catalogo Beni Immobili Regione Puglia a novembre 2019 a seguito di trasmissione dell'accatastamento dello stesso bene dalla Sezione Lavori Pubblici. Tuttavia, a seguito di una più puntuale analisi della documentazione riferita ai costi di realizzazione della sede del Consiglio regionale, è stata rilevata una parte insussistente delle somme iscritte fino all'esercizio 2018 in questa voce di bilancio per euro 38.760.387,97, provvedendo a stornare tale importo dall'attivo immobilizzato registrandolo tra gli oneri straordinari nella Voce E.25.b) - Sopravvenienze passive e insussistenze dell'attivo del Conto economico.

Secondo il dettato del paragrafo 6.1.3 dell'allegato 4/3 al d.lgs. n. 118/2011, le immobilizzazioni finanziarie (partecipazioni, titoli, crediti concessi, ecc.) sono iscritte sulla base del criterio del costo di acquisto, rettificato dalle perdite di valore che, alla data di chiusura dell'esercizio, si ritengano durevoli.

Il prospetto che segue, estratto dalla nota integrativa al disegno di legge al rendiconto 2019, riporta il valore delle partecipazioni distinte in imprese controllate e altri soggetti.

IV		Immobilizzazioni Finanziarie	
1		Partecipazioni in:	
	a	*imprese controllate*	396.965.568,10
	b	*imprese partecipate*	-
	c	*altri soggetti*	717.983.331,48
		Totale immobilizzazioni finanziarie	**1.114.948.899,58**

La Sezione rammenta che il paragrafo 6.1.3 lett. a) dell'allegato 4/3 al d.lgs. n. 118/2011 precisa che le partecipazioni in imprese controllate e partecipate sono valutate in base al «metodo del patrimonio netto» di cui all'art. 2426 n. 4 del codice civile.

A tal fine, l'utile o la perdita d'esercizio della partecipata, debitamente rettificato, per la quota di pertinenza, è portato al conto economico e ha come contropartita, nello stato patrimoniale, l'incremento o la riduzione della partecipazione azionaria.

Nell'esercizio successivo, a seguito dell'approvazione del rendiconto della gestione, gli eventuali utili derivanti dall'applicazione del metodo del patrimonio netto devono determinare l'iscrizione di una specifica riserva del patrimonio netto vincolata all'utilizzo del metodo del patrimonio.

Nel caso in cui il valore della partecipazione diventi negativo per effetto di perdite, la partecipazione si azzera.

Se la partecipante è legalmente o altrimenti impegnata al sostenimento della partecipata, le perdite ulteriori rispetto a quelle che hanno comportato l'azzeramento della partecipazione sono contabilizzate in un fondo per rischi ed oneri.

Ai fini della redazione del proprio rendiconto, gli enti devono esercitare tutte le possibili iniziative nei confronti delle proprie società controllate al fine di acquisire lo schema di bilancio di esercizio o di rendiconto predisposto ai fini dell'approvazione, necessario per l'adozione del metodo del patrimonio netto.

Passando all'aggregato inerente all'attivo circolante, si evidenzia l'importo della consistenza delle rimanenze al 31/12/2019, pari a € 218.562,82.

Per quanto concerne la voce comprensiva dei crediti di funzionamento che, secondo la normativa vigente, devono essere iscritti nell'attivo dello stato patrimoniale solo se corrispondenti a obbligazioni giuridiche perfezionate esigibili, per le quali il servizio è stato reso o è avvenuto lo scambio dei beni, la nota integrativa chiarisce che il fondo svalutazione crediti, di ammontare complessivo pari a € 770.775.744,14 afferisce integralmente al bilancio autonomo e la parte differenziale tra l'accantonamento effettuato nell'esercizio 2018 e quello oggetto di rendicontazione trova allocazione nel Conto Economico quale componente negativa della gestione di competenza alla voce B.14.d), Svalutazione crediti (adeguamento ai sensi del D.M. 18 maggio 2017).

Trattasi di crediti di dubbia esigibilità di parte corrente relativi alla Tipologia 101, Imposte tasse e proventi assimilati, Tipologia 200, Proventi derivanti dall'attività di controllo e repressione delle irregolarità e degli illeciti, Tipologia 300, Interessi attivi, e Tipologia 500, Rimborsi e altre entrate correnti.

La Sezione rileva, inoltre, che, così come affermato in sede di nota integrativa, le partecipazioni destinate ad una permanenza durevole nel portafoglio dell'Ente si iscrivono tra le immobilizzazioni, mentre le altre vengono iscritte nell'attivo circolante.

Pertanto, le partecipazioni nelle società Terme di Santa Cesarea S.p.A., Osservatorio regionale Banche-Imprese di Economie a Finanza S.c.a.r.l., Cittadella della Ricerca S.c.p.a. in liquidazione, Fiera di Galatina e del Salento S.p.A. in liquidazione, Gruppo di Azione Locale Gargano Scrl in liquidazione, Confiditalia Consorzio Nazionale Fidi e Garanzie S.c.p.a. in

liquidazione, SV.IM. Consortium Consorzio per lo sviluppo delle imprese S.c.p.a. in liquidazione, rappresentano attività finanziarie che non costituiscono immobilizzazioni e quindi sono state iscritte nell'aggregato dell'attivo circolante in quanto oggetto di cessione ai sensi del Piano di razionalizzazione approvato dalla Regione Puglia con d.g.r. n. 2389/2019 e sono valutate al minore fra il costo di acquisizione e il presumibile valore di realizzo desumibile dall'andamento del mercato ai sensi del punto 6.2. lettera c) del Principio contabile di cui all'allegato 4/3 al d.lgs. n. 118/2011.

Per quanto riguarda la partecipazione detenuta nella società Patto Territoriale Polis del Sud-Est Barese Scrl, è stato esercitato il recesso iscritto in Camera di Commercio il 24/05/2019 a seguito di presa d'atto nell'Assemblea dei soci del 9/5/2019.

Nell'attivo dello Stato patrimoniale sono comprese anche le disponibilità liquide che si articolano nelle seguenti voci: conto di tesoreria, che comprende il conto «Istituto tesoriere», nel quale, nel rispetto delle regole della Tesoreria Unica, sono registrati i movimenti del conto corrente di tesoreria gestito dal tesoriere, unitariamente alla contabilità speciale di tesoreria unica presso la Banca d'Italia; altri depositi bancari e postali; denaro e valori in cassa.

Le tabelle seguenti elencano le disponibilità liquide della Regione Puglia che assommano a € 2.613.624.751,01, importo più elevato rispetto al fondo cassa pari a € 2.245.970.078,42 ricompreso nell'ambito delle disponibilità liquide presso la Banca d'Italia (di cui € 1.394.542.586,64 saldo di cassa gestione ordinaria e € 851.427.491,78 saldo di cassa gestione sanitaria), come meglio rilevato nell'apposita tabella.

C.IV		Disponibilità liquide	Esercizio 2019	Esercizio 2018
1		Conto di tesoreria	**2.535.302.154,88**	**1.817.706.030,72**
	a	*Istituto tesoriere*	-	-
	b	*presso Banca d'Italia*	*2.535.302.154,88*	*1.817.706.030,72*
2		Altri depositi bancari e postali	77.583.191,70	24.438.290,04
3		Denaro e valori in cassa	739.404,43	363.612,88
4		Altri conti presso la tesoreria statale intestati all'ente	-	-
		Totale disponibilità liquide	**2.613.624.751,01**	**1.842.507.933,64**

DISPONIBILITÀ LIQUIDE PRESSO BANCA D'ITALIA ES. 2019

SALDO DI CASSA AL 31/12/2019 CONTO B.I. N. 306693 GESTIONE ORDINARIA	1.394.542.586,64
SALDO DI CASSA AL 31/12/2019 CONTO B.I. N. 31601 GESTIONE SANITARIA	851.427.491,78
CONTABILITÀ SPECIALE N. 22908 RISORSE CEE E COFINANZIAMENTO NAZIONALE	11.638.362,06
CONTABILITÀ SPECIALE N. 22952 ADD. IRPEF	40.338.449,89
CONTABILITÀ SPECIALE N. 22876 IRAP ALTRI SOGGETTI	179.979.298,12
CONTABILITÀ SPECIALE N. 22973 IRAP AMM. PUBBL.	57.375.966,39
TOTALE COMPLESSIVO	**2.535.302.154,88**

La nota integrativa al rendiconto, con riferimento a tale voce dell'Attivo patrimoniale, evidenzia che la gestione di bilancio dell'Ente avviene nel rispetto delle disposizioni di cui agli articoli 20 e 21 del d.lgs. n. 118/2011, mantenendo separata la cassa destinata alla Gestione Ordinaria da quella riferita alla Gestione Sanitaria Accentrata.

I ratei e risconti attivi, determinati in modo da attribuire all'esercizio le quote di competenza dei costi e dei ricavi comuni a due o più esercizi, ammontano a € 82.178,73 e afferiscono alla copertura di contratti assicurativi e ai costi per abbonamento a banche dati.

Passando ad esaminare le componenti passive dello stato patrimoniale si rileva, in primo luogo, l'ammontare del patrimonio netto, pari ora a € 808.263.557,87.

Nel rispetto del paragrafo 6.3 dell'allegato 4/3 al d.lgs. n. 118/2011, il patrimonio netto deve essere articolato nelle seguenti specifiche poste di bilancio:

1. fondo di dotazione;
2. riserve;
3. risultati economici positivi o (negativi) di esercizio.

Il principio contabile precisa che la suddetta articolazione è realizzata mediante apposita delibera di Giunta regionale.

Il fondo di dotazione rappresenta in generale la parte indisponibile del patrimonio netto a garanzia della struttura patrimoniale dell'Ente.

Come riportato in nota integrativa, nell'esercizio 2018, il fondo di dotazione ha presentato un valore negativo causato non solo dalle operazioni di adeguamento delle riserve indisponibili ma, soprattutto, da una rettifica effettuata sul valore dei debiti da finanziamento riportati alla voce D.1 del Passivo patrimoniale. Non esistendo a bilancio riserve liberabili e avendo conseguito nel 2018 una perdita di esercizio pari a € 52.920.901,39, in base al principio contabile 6.3 di cui all'Allegato n. 4/3 al d.lgs. n. 118/2011, l'Ente si è impegnato a riassorbire nel tempo il lieve deficit patrimoniale accertato mediante la ricostituzione dell'accantonamento al suddetto fondo a fronte dell'ottenimento dei risultati economici positivi. Peraltro, al 31/12/2019 si registra un'ulteriore contrazione (rispetto al 2018) del fondo di dotazione. Le operazioni che hanno prodotto tale peggioramento per una consistenza negativa per € 49.056.951,92, sono riconducibili prevalentemente al giroconto della perdita dell'esercizio precedente, nonché ai vari giroconti a riserve indisponibili.

Il prospetto che segue, estratto dalla nota integrativa al rendiconto 2019 allegata al disegno di legge n. 82, evidenzia i movimenti del fondo di dotazione, A.I, nel corso dell'esercizio 2019.

MOVIMENTI DEL FONDO DI DOTAZIONE - ESERCIZIO 2019

Saldo iniziale al 31/12/2018	Incrementi	Decrementi	Saldo finale al 31/12/2019
- 31.440.368,64	159.982.290,27	-177.598.873,55	- 49.056.951,92

La presenza del fondo di dotazione negativo è anche conseguenza della creazione, già dall'esercizio 2017, della nuova riserva indisponibile per beni demaniali e patrimoniali indisponibili e per i beni culturali e delle altre riserve indisponibili in aderenza alle novità introdotte nel 2017 con il d.m. 18 maggio 2017.

Come prima applicazione delle modifiche introdotte da tale decreto al punto 6.3 del Principio contabile applicato concernente la contabilità economico-patrimoniale degli enti in contabilità finanziaria, al Fondo di dotazione, è stato, quindi, imposto il vincolo per le riserve indisponibili di patrimonio netto.

Tali riserve di fatto rappresenterebbero la parte del patrimonio netto posta a garanzia di specifiche voci dell'attivo patrimoniale non destinabili alla copertura di perdite.

In particolare, sono state introdotte:

1) le «riserve indisponibili per beni demaniali e patrimoniali indisponibili e per i beni culturali», di importo pari al valore dei beni demaniali, patrimoniali e culturali iscritto nell'attivo patrimoniale, variabile in conseguenza dell'ammortamento e dell'acquisizione di nuovi beni;

2) le «altre riserve indisponibili», costituite:

a) a seguito dei conferimenti al fondo di dotazione di enti le cui partecipazioni non hanno valore di liquidazione, in quanto il loro statuto prevede che, in caso di scioglimento, il fondo di dotazione sia destinato a soggetti non controllati o partecipati dalla controllante/partecipante. Tali riserve sono utilizzate in caso di liquidazione dell'ente controllato o partecipato;

b) dagli utili derivanti dall'applicazione del metodo del patrimonio netto, in quanto riserve vincolate all'utilizzo previsto dall'applicazione di tale metodo.

Per quanto concerne le riserve indisponibili di cui al punto 1), l'importo da accantonare è pari al valore dei beni demaniali, dei beni del patrimonio indisponibile, definiti all'articolo 822 e ss. del codice civile, e dei «beni culturali», qualificati come tali ai sensi dell'art. 2 del decreto legislativo 22 gennaio 2004, n. 42 (Codice dei beni culturali e del paesaggio, ai sensi dell'articolo 10 della legge 6 luglio 2002, n. 137), iscritto nell'attivo patrimoniale (al netto dell'ammortamento nei casi in cui sia stato applicato).

Con riferimento alle riserve di cui al punto 2), «altre riserve indisponibili», la Regione Puglia ha creato uno specifico vincolo, per un ammontare complessivo pari a € 15.857.467,06. La riserva si riferisce ad alcune immobilizzazioni finanziarie (partecipazioni non azionarie) non aventi valore di liquidazione ai sensi delle previsioni di cui al punto 6.1.3 lettera b) del Principio contabile allegato 4/3 al d.lgs. n. 118/2011.

Tali riserve indisponibili, quantificate nell'importo complessivo di € 787.898.002,05, sono indicate nella successiva tabella.

RISERVE INDISPONIBILI PER BENI DEMANIALI E PATRIMONIALI INDISPONIBILI E PER BENI CULTURALI		2019	2018	VOCI STATO PATRIMONIALE (PASSIVO)
Riserva beni demaniali		412.092.451,52	403.318.213,06	
Riserva beni patrimoniali indisponibili		298.803.266,55	258.002.736,31	
Riserva beni culturali		61.144.816,92	61.160.952,92	
Totale riserve indisponibili per BENI DEMANIALI E PATRIMONIALI INDISPONIBILI E PER BENI CULTURALI	a	**772.040.534,99**	**722.481.902,29**	**A.II.d**
Altre riserve indisponibili PARTECIPAZIONI NON AZIONARIE	b	**15.857.467,06**	**14.295.665,76**	**A.II.e**
TOTALE RISERVE INDISPONIBILI	c=a+b	**787.898.002,05**	**736.777.568,05**	

Il punto 6.3 del principio contabile applicato concernente la contabilità economico-patrimoniale degli enti in contabilità finanziaria di cui all'allegato n. 4/3 del d.lgs. n. 118/2011, prevede, tra l'altro, «*il fondo di dotazione può essere alimentato mediante destinazione dei risultati economici positivi di esercizio sulla base di apposita delibera del Consiglio in sede di approvazione del rendiconto della gestione*».

La Regione, sempre nella nota integrativa, sul punto precisa che: «*il riassorbimento parziale del deficit patrimoniale accertato mediante la ricostituzione dell'accantonamento a suddetto Fondo, è stato pianificato utilizzando in parte le Riserve da risultato economico di esercizi precedenti per l'importo pari ad euro 13.133.776,34. Considerato il conseguimento nell'esercizio 2019 di un utile di esercizio pari ad euro 49.729.210,25, si provvederà in sede di prossima rendicontazione ad utilizzare tale risultato economico positivo per l'ulteriore impinguamento del Fondo di dotazione, fino alla saturazione totale del valore negativo attualmente esposto secondo quanto previsto dal principio contabile 6.3 di cui all'Allegato n. 4/3 al D.Lgs. 118/2011. Il Patrimonio netto al 31 dicembre 2019, nonostante le problematiche evidenziate finora, grazie alla consistenza delle riserve indisponibili esistenti ed all'utile di esercizio conseguito, continua ad essere positivo in misura pari ad euro 808.263.557,87*».

Ciò posto, la Sezione si riserva di verificare nelle successive attività di controllo l'avvenuta ricostituzione della voce di bilancio Fondo di dotazione.

Ai sensi di quanto previsto al punto 4.22 del Principio contabile applicato, concernente la contabilità economico-patrimoniale degli enti in contabilità finanziaria, gli accantonamenti ai fondi costi futuri e ai fondi rischi costituiscono uno dei collegamenti tra la contabilità finanziaria e la contabilità economico-patrimoniale.

Nella Nota integrativa viene riportato il dettaglio della parte accantonata del risultato di amministrazione al 31/12/2019 confluita nella voce B.3 del Passivo patrimoniale.

Viene, inoltre, precisato che la quota differenziale negativa tra l'accantonamento effettuato nell'esercizio 2018 e quello oggetto di rendicontazione, ammontante complessivamente ad € 145.366.426,87, collocato nella voce B16 - accantonamenti per rischi, del Conto economico d'esercizio, è stata generata prevalentemente dall'applicazione della recente Sentenza della Corte costituzionale n. 4 del 28 gennaio 2020 che ha dichiarato l'illegittimità costituzionale dell'art. 2, comma 6, del d.l. n. 78/2015 e della successiva norma di interpretazione autentica contenuta nell'art. 1, comma 814, della legge n. 205/2017.

Di seguito le differenze tra gli accantonamenti operati negli esercizi 2018 e 2019:

VOCI DI ACCANTONAMENTO BILANCIO REGIONALE	IMPORTI 2019	IMPORTI 2018	Δ
	a	*b*	*c=a-b*
Fondo anticipazioni di liquidità D.L. 35/2013 e successive modifiche e rifinanziamenti	566.484.356,82	458.897.099,92	107.587.256,90
Fondo per la copertura rischi su anticipazione concessa a favore di Acquedotto Pugliese	-	40.000.000,00	- 40.000.000,00
Fondo copertura rischi su anticipazione concessa a favore di Aeroporti di Puglia	-	3.502.749,20	- 3.502.749,20
Fondo perdite potenziali	64.016.585,19	-	64.016.585,19
Fondo contenzioso	43.458.240,15	27.959.401,38	15.498.838,77
Fondo leggi in corso di adozione	600.000,00	-	600.000,00
Fondo per la disciplina dei comp. profess. avv.ti dell'Avvocatura regionale ai sensi della DGR n.1055/2016	4.182.990,42	3.016.495,21	1.166.495,21
TOTALE FONDO RISCHI ED ONERI	**678.742.172,58**	**533.375.745,71**	**145.366.426,87**

Per come emerge sempre dalla Nota integrativa, l'accantonamento al Fondo perdite potenziali, pari a € 64.016.585,19, è determinato prudenzialmente a copertura dei probabili rischi di seguito esposti: euro 17.195.00,00 per perdita stimata al 31/12/2020 della Società Aeroporti di Puglia S.p.A., come conseguenza degli effetti derivanti dal *lockdown* originato dall'emergenza sanitaria COVID-19 ed euro 22.560.000,00 come conseguenza della sentenza del Consiglio di Stato n. 276 del 13 gennaio 2020, che respinge il ricorso in appello proposto dalla Regione Puglia avverso la sentenza n. 305/2018 del Tribunale Amministrativo Regionale per la Puglia – Lecce in materia di riconoscimento della riduzione dell'aliquota del tributo speciale per conferimento in discarica dei rifiuti solidi (c.d. ecotassa) per i comuni ricorrenti della provincia di Lecce; euro 24.261.585,19 a copertura totale del rischio di mancata restituzione dell'anticipazione ai Consorzi di bonifica disposta, per l'annualità 2007, dall'articolo 6 della legge regionale 16 aprile 2007, n. 10.

Ulteriore accantonamento del risultato di amministrazione è rappresentato dal Fondo crediti di dubbia esigibilità. La parte di accantonamento che grava sulla competenza dell'anno 2019, pari ad euro 132.695.451,93, differenziale tra l'accantonamento effettuato nell'esercizio 2018 e quello oggetto di rendicontazione, è stata esposta in specifica voce B.14.d) – Svalutazione dei crediti (anziché alla voce B.17 – Altri accantonamenti) del Conto economico, in coerenza con le disposizioni di aggiornamento della matrice di raccordo con il Conto Economico previste dal d.m. del 18 maggio 2018. In tale voce del Conto economico risiede altresì il valore dei crediti stralciati per l'importo di euro 1.368.675,23.

L'ammontare complessivo dei debiti indicati nel passivo dello stato patrimoniale ammonta a € 10.285.920.167,94.

Per come emerge dalla Nota integrativa, l'importo dei debiti da finanziamento, riportati alla voce D.1 del Passivo patrimoniale ammontano a € 3.798.325.462,35 e corrispondono per euro 1.458.826.867,56 all'esposizione debitoria complessiva della Regione Puglia, di cui euro 518.387.891,81 verso la Cassa Depositi e Prestiti e verso altri istituti di credito (questi ultimi sono confluiti a seguito di riclassificazione nella voce D.1.d) – Debiti verso altri finanziatori) ed euro 940.438.975,75 verso amministrazioni pubbliche. Nella voce D.1.b) figurano i mutui contratti con il Ministero dell'economia e delle finanze per la chiusura anticipata del Bond e il debito residuo per le anticipazioni di liquidità di cui al d.l. n. 35/2013. Va precisato che tra i debiti verso altri finanziatori figura il finanziamento contratto nel 2016 con la B.E.I. per un valore nominale iniziale di 150 milioni di euro. Il predetto prestito a erogazioni multiple è stato parzialmente riscosso al 31/12/2019 dalla Regione per complessivi euro 46.204.633,36, sulla base dell'andamento delle spese d'investimento finanziate. Ne consegue che, l'importo del residuo debito al 31/12/2019 pari a euro 145.289.621,17, presente in questa voce del passivo patrimoniale, comprende il valore di euro 103.795.366,64 non ancora erogato all'Ente, iscritto tra i crediti dell'Attivo circolante alla sottovoce C.II.4.c) – Altri crediti – altri. L'esposizione debitoria complessiva della Regione Puglia al 31/12/2019 risulta ridotta rispetto al 2018 (euro 1.529.568.695,46).

Nei debiti verso le altre amministrazioni pubbliche è, inoltre, indicata la stratificazione temporale dei debiti in partite di giro, compresa la quota di competenza 2019, relativa alle restituzioni allo Stato dell'anticipazione sanitaria.

In sede di giudizio di parificazione del rendiconto generale della Regione Puglia per l'esercizio 2018, con riferimento alla modalità di contabilizzazione dell'anticipazione finanziamento sanità e dei correlati rimborsi effettuati nell'anno, questa Sezione regionale di controllo chiedeva chiarimenti sulla differenza tra l'importo dei residui passivi del capitolo di spesa 1200126 e il minore valore iscritto nello Stato Patrimoniale alla voce D1 (Debiti da finanziamento). Tale differenza, di oltre un milione di euro, era da attribuirsi a un'incompleta ricognizione dei debiti di finanziamento in sede di primo inserimento dei dati nel 2016 e, al fine del riallineamento delle due poste contabili, in seguito ai rilievi sollevati da questa Sezione, la Regione procedeva a variare lo Stato patrimoniale passivo e, conseguentemente, la Nota integrativa al bilancio di esercizio 2018. Sul punto occorre evidenziare quanto precisato nella Deliberazione n. 14/SEZAUT/2020/FRG, *«le anticipazioni di tesoreria finalizzate al finanziamento del sistema sanitario sono erogate, a cadenza mensile, in attesa del riparto delle risorse proprie delle Regioni (Irap e compartecipazioni di tributi statali) destinate a finanziare le spese del sistema sanitario regionale. Tali somme vengono definitivamente ripartite e assegnate alle Regioni con deliberazione del CIPE che viene spesso adottata con notevole ritardo rispetto alle esigenze immediate di organizzazione dei sistemi sanitari regionali. Si tratta, dunque, di somme anticipate in attesa dell'adozione della regolazione contabile delle risorse proprie spettanti di diritto alle Regioni. Per tale ragione, appare poco consona la loro contabilizzazione tra i debiti di finanziamento (voce D1) mentre sembrerebbe più corretta la loro imputazione in una diversa voce di debito dello stato patrimoniale passivo (ad esempio, alla voce D3 "acconti" o alla voce D4 "Debiti per trasferimenti e contributi", lettera b oppure lettera e, oppure utilizzando il criterio residuale omnicomprensivo della voce D5 "Altri debiti", lettera d). Anche per questa fattispecie, in assenza di una chiara indicazione del principio applicato della contabilità economico patrimoniale, potrebbe essere utile provvedere alla sua integrazione, ad evitare in futuro le rilevate incertezze applicative»*.

I debiti verso fornitori D.2, che devono essere iscritti solo se corrispondenti a obbligazioni giuridiche perfezionate, ammontano a € 226.941.450,69 e, al riguardo, la nota integrativa precisa che in tale importo sono ricompresi debiti per fatture da ricevere per € 1.216.169,34; questi ultimi riguardano beni e/o servizi già acquistati e/o utilizzati ma per i quali non è ancora contabilizzata la fattura del fornitore.

La voce dello Stato Patrimoniale passivo «Ratei passivi», pari a € 332.158,35, comprende quei debiti sorti a fronte di costi di competenza dell'esercizio appena chiuso, la cui manifestazione finanziaria non ha avuto luogo.

La voce «Risconti passivi» pari a € 1.788.067.543,74, è così composta:

RISCONTI PASSIVI	Valore al 31/12/2019
Risconti passivi da avanzo derivante da leggi dai principi contabili	152.418.718,43
Risconti passivi da avanzo derivante da trasferimenti	1.162.022.529,79
Risconti passivi da vincoli formalmente attribuiti dall'ente	311.214.781,24
Risconti passivi da F.P.V. di parte corrente	8.563.905,75
Risconti passivi da F.P.V. di parte capitale	153.820.832,43
Risconti passivi da canoni di autorizzazioni e concessioni demaniali	26.776,10
Totale complessivo risconti passivi	**1.788.067.543,74**

Per come specificato nella Nota integrativa, nella voce in argomento, trovano rappresentazione le quote vincolate dell'avanzo di amministrazione e del Fondo Pluriennale Vincolato; con riferimento al F.P.V. l'importo pari a € 162.384.738,18, coincidente con la sommatoria delle quote del Fondo Pluriennale Vincolato (F.P.V.) di spesa di parte corrente e di parte capitale, non comprende il valore del F.P.V. riferito alle spese di personale.

Infine, i conti d'ordine che afferiscono a fatti che non hanno ancora interessato il patrimonio dell'ente, cioè che non hanno comportato una variazione quali-quantitativa del patrimonio, e che, di conseguenza, non sono stati registrati in contabilità generale economico-patrimoniale, presentano il valore di € 162.384.738,18.

Nella Nota integrativa veniva invece erroneamente specificato che al punto 1, Impegni su esercizi futuri, non fosse stato iscritto l'importo complessivo del Fondo Pluriennale Vincolato pari ad € 162.384.738,18.

Per come precisato dalla Regione nelle controdeduzioni (nota prot. Cdc n. 4490 del 30/09/2020), l'importo complessivo del Fondo Pluriennale Vincolato (F.P.V.) di spesa di parte corrente e di parte capitale, pari a euro 162.384.738,18, è stato correttamente iscritto e «*nella Nota integrativa il commento a tale posta di bilancio … riporta erroneamente l'avverbio "non" che è una parte (non cancellata) del commento al valore esposto nei Conti d'ordine riferiti al Bilancio d'esercizio 2018*».

Secondo il disposto del paragrafo 7.1 dell'allegato 4/3 al d.lgs. n. 118/2011 «*anche negli enti pubblici devono essere iscritti, in calce allo stato patrimoniale, i conti d'ordine, suddivisi nella consueta triplice classificazione: rischi, impegni, beni di terzi, che registrano gli accadimenti che potrebbero produrre effetti sul patrimonio dell'ente in tempi successivi a quelli della loro manifestazione. Si tratta,*

quindi, di fatti che non hanno ancora interessato il patrimonio dell'ente, cioè che non hanno comportato una variazione quali-quantitativa del patrimonio, e che, di conseguenza, non sono stati registrati in contabilità generale economico-patrimoniale, ovvero nel sistema di scritture finalizzato alla determinazione periodica della situazione patrimoniale, finanziaria ed economica dell'ente. Le "voci" poste nei conti d'ordine non individuano elementi attivi e passivi del patrimonio poiché sono registrate tramite un sistema di scritture secondario o minore (improprio per alcuni Autori) che, perché tale, è distinto ed indipendente dalla contabilità generale economico-patrimoniale. Pertanto, gli accadimenti contabilmente registrati nei sistemi minori non possono in alcun caso costituire operazioni concluse di scambio di mercato ovvero operazioni di gestione esterna che abbiano comportato movimento di denaro in entrata o in uscita (variazione monetaria) o che abbiano comportato l'insorgere effettivo e comprovato di un credito o di un debito (variazione finanziaria). Lo scopo dei "conti d'ordine" è arricchire il quadro informativo di chi è interessato alla situazione patrimoniale e finanziaria di un ente. Tali conti, infatti, consentono di acquisire informazioni su un fatto rilevante accaduto, ma che non ha ancora tutti i requisiti indispensabili per potere essere registrato in contabilità generale.»

10 GLI ORGANISMI PARTECIPATI REGIONALI

10.1 La revisione annuale degli organismi partecipati regionali

La Giunta regionale con deliberazione n. 2389 del 19 dicembre 2019 ha, contestualmente, approvato la «Relazione sull'attuazione del Piano di razionalizzazione annuale delle partecipazioni detenute dalla Regione Puglia al 31.12.2017 ex art. 20 D.lgs. 175/2016» nonché il «Piano di razionalizzazione annuale delle partecipazioni detenute dalla Regione Puglia ex art. 20 decreto legislativo n.175/2016», confermando peraltro, nella sostanza, i contenuti della deliberazione di Giunta regionale n. 1473 del 25/09/2017: con tale ultimo atto la Giunta regionale - in conformità all'art. 24 del d.lgs. n. 175/2016 – approvava il «Piano operativo di razionalizzazione delle società partecipate – Aggiornamento ex art. 24 d.lgs. n. 175/2016» - recante l'aggiornamento e la revisione straordinaria delle partecipazioni regionali, deliberando, in particolare, l'esclusione dell'applicazione delle disposizioni di cui all'art. 4 d.lgs. n. 175/2016 alla società controllata «Puglia Valore Immobiliare Società di cartolarizzazione S.r.l.», in quanto ritenuta strettamente necessaria al perseguimento delle finalità istituzionali della Regione, in virtù del disposto di cui al comma 9 del citato art. 4 d.lgs. n. 175/2016. Tale valutazione è stata ribadita nell'ambito della del. n. 2389/2019.

Con la deliberazione n. 2389/2019, sono state, quindi, individuate le seguenti società che presentano i presupposti richiesti per il mantenimento della partecipazione diretta ed indiretta:

- Puglia Sviluppo S.p.A., società interamente partecipata dalla Regione;
- Innovapuglia Spa, società interamente partecipata dalla Regione;
- Acquedotto Pugliese Spa, società interamente partecipata dalla Regione;
- Aeroporti di Puglia Spa, di cui la Regione detiene il 99,55 % del capitale;
- Puglia Valore Immobiliare Srl, interamente partecipata dalla Regione;
- ASECO Spa, interamente controllata dalla società Acquedotto Pugliese Spa e rientrante, quindi, tra le partecipazioni indirette.

Il piano di razionalizzazione annuale individua, inoltre, le seguenti partecipazioni dirette ed indirette:

- Terme di Santa Cesarea S.p.A., partecipata dalla Regione per una quota pari al 50,4876% del capitale sociale: è in corso la fase di cessione della quota detenuta;
- Cittadella della Ricerca, partecipata al 2,02% e per la quale è in corso la procedura fallimentare (sentenza di fallimento n. 35/2013 del Tribunale di Brindisi);
- Fiera di Galatina e del Salento Spa partecipata in misura del 16,97%, per la quale è in corso la procedura fallimentare (sentenza di fallimento n. 3/2016 del Tribunale di Lecce);
- Centro Studi e Ricerche Sviluppo Edilizia Territorio-Cerset S.r.l., partecipata da InnovaPuglia S.p.a. per una quota pari a 0,1228% - Consorzio per lo Sviluppo dell'Area Conca Barese Società Consortile a responsabilità limitata - partecipata da InnovaPuglia Spa al 7% - e Pastis società consortile per azioni in liquidazione partecipata da InnovaPuglia Spa per il 37,18% e da PugliaSviluppo Spa per il 2,29%; la del. di G.R. n. 2411/2018 precisa che le elencate partecipazioni, rientranti nel piano di razionalizzazione approvato con d.g.r. n. 1473/2017 sono risultate essere interamente riconducibili alla Società controllata InnovaPuglia Spa e, pertanto, le attività di dismissione sono da ricondursi a quest'ultima Società;
- Gruppo di azione locale Gargano società consortile a responsabilità limitata, partecipata dalla Regione per una quota pari a 18,125% in stato di liquidazione;
- Patto territoriale dell'area metropolitana di Bari Spa in liquidazione, partecipata dalla società InnovaPuglia Spa per una quota pari al 3,4%;
- Società per la promozione dei mercati mobiliari sud- est S.p.A. (Promem Sud-Est S.p.a.), partecipata dalla società InnovaPuglia Spa per una quota pari al 6,17%;
- G.A.L. Terra d'Otranto Spa, partecipata dalla società Terme di Santa Cesarea Spa per una quota pari al 3,805%;
- Tecnopolis Consulting s.r.l. in liquidazione, partecipata da InnovaPuglia S.p.a. per una quota pari al 90%;
- Confiditalia Consorzio Nazionale Fidi e Garanzie Società consortile per azioni in liquidazione, partecipata da Puglia Sviluppo S.p.a. per una quota pari al 0,053% per la quale è in corso la procedura fallimentare;

- SV.IM. Consortium per lo sviluppo delle imprese Società consortile per azioni in liquidazione, partecipata da Acquedotto Pugliese S.p.a. per una quota pari al 0,048% per la quale è in corso la procedura fallimentare.

Il Consiglio di amministrazione della società Puglia Sviluppo Spa è formato da n. 3 membri ed il compenso è determinato in € 44.000,00 annui per il Presidente e in € 10.000,00 all'anno per ciascuno dei consiglieri ed il numero di dipendenti è pari a 101 unità.

Anche il Consiglio di amministrazione della società *in house* InnovaPuglia Spa è costituito da tre membri con una spesa annua complessiva riferita al 2018 di € 79.402,48 ed il numero di dipendenti è pari a 227 unità.

Con deliberazione n. 438 del 20/03/2018, la Giunta regionale ha disposto di elevare da tre a cinque i membri del consiglio dell'amministrazione di Acquedotto Pugliese S.p.a.: il compenso corrisposto ai componenti dell'organo di amministrazione è stato pari ad € 105.000,00 tenendo conto del fatto che un consigliere non percepisce compenso in quanto il medesimo è retribuito in qualità di Direttore Generale. L'Ente ha un numero di dipendenti pari a 1.961 unità.

Il Consiglio di Amministrazione di Aeroporti di Puglia S.p.a. è costituito da n. 3 membri ed il compenso complessivo corrisposto è pari ad € 108.000,00: il numero di dipendenti è di 323 unità. Con deliberazione 4 aprile 2019, n. 637 la Giunta regionale ha espresso parere favorevole all'aumento del capitale sociale della Società Aeroporti di Puglia S.p.A., per adeguamento alle disposizioni normative di cui all'articolo 3 del decreto ministeriale n. 521/1997, per un importo complessivo pari a 12.872.844,95 euro, di cui euro 6.830.516,00 a titolo gratuito, mediante l'utilizzo di riserve disponibili e, per la restante parte pari ad euro 6.042.328,95, mediante aumento a pagamento in misura proporzionale alla quota di partecipazione dei singoli soci; nonché ha deliberato di sottoscrivere la quota di competenza del socio Regione Puglia, pari a complessivi euro 12.797.408,95 di cui 6.006,919,95 a pagamento ed euro 6.790.489,00 a titolo gratuito, e di esercitare il diritto di prelazione sulle azioni inoptate dagli altri soci. Inoltre, la Giunta regionale, con deliberazione 21 febbraio 2019, n. 324, ha disposto l'acquisizione della partecipazione azionaria detenuta nella Società Aeroporti di Puglia S.p.A. dalla Camera di Commercio di Bari, acquisizione perfezionata con atto notarile del 01/07/2019. Pertanto, la quota di partecipazione detenuta dalla Regione

Puglia nella Società Aeroporti di Puglia S.p.A. nel corso del 2019 è incrementata dal 99,41% al 99,55%,

Puglia Valore Immobiliare S.r.l. è società veicolo per la cartolarizzazione degli immobili regionali, istituita con l.r. n. 16/2007 ex art. 84 l. n. 289/2002: trattasi di società con Amministratore Unico - cui è corrisposto un compenso annuo pari ad € 32.400,00 - e n. 2 dipendenti.

Il prospetto che segue, estratto dalla relazione assessorile al rendiconto generale della Regione Puglia esercizio finanziario 2019, riporta la rappresentazione grafica degli organismi partecipati regionali alla data del 31/12/2018.



SEZIONE RACCORDO AL SISTEMA REGIONE PUGLIA

La successiva tabella, definita dalla relazione dell'Assessore al bilancio, in sede di relazione al rendiconto dell'esercizio 2019, elenca le partecipazioni azionarie possedute dalla Regione Puglia indicandone la quota di partecipazione ed il patrimonio netto.

Denominazione Società/Ente	Tipologia	Quota di partecipazione posseduta (%)	Patrimonio netto al 31/12/2017	Valore partecipazione con il metodo del Patrimonio netto
INNOVAPUGLIA SPA - Società in house	Società controllata	100,00	€ 2.617.739,00	€ 2.617.739,00
PUGLIASVILUPPO SPA -Società in house	Società controllata	100,00	€ 11.252.595,00	€ 11.252.595,00
PUGLIA VALORE IMMOBILIARE Società di Cartolarizzazione S.r.l.	Società controllata	100,00	€ 89.963,00	€ 89.963,00
ACQUEDOTTO PUGLIESE SPA	Società controllata	100,00	€ 356.827.183,00	€ 356.827.183,00
AEROPORTI DI PUGLIA SPA	Società controllata	99,55	€ 26.296.422,00	€ € 26.178.088,10
TOTALE				**€ 396.965.658,10**

Il successivo prospetto, anch'esso estratto dalla relazione assessorile al disegno di legge al rendiconto dell'esercizio 2019, riporta le partecipazioni non azionarie detenute dalla Regione Puglia.

Denominazione Società/Ente	Tipologia	Partecipazione in termini %	Patrimonio netto	Valore partecipazione con il metodo del costo rettificato
Agenzia regionale strategica per lei sviluppo ecosostenibile del territorio - ASSET (ex ARSA)	Ente strumentale controllato	100	€ 1.714.881,73	€ 1.714.881,73
Agenzia regionale per le attività irrigue e forestali - ARIF	Ente Strumentale controllato	100	€ 7.823.938,83	€ 7.823.938,83
Agenzia regionale per la protezione ambientale. ARPA	Ente strumentale controllato	100	€ 5.839.684,89	€ 5.839.684,89
Agenzia regionale per la tecnologia e Innovazione -ARTI	Ente strumentale controllato	100	€ 180.878,00	€ 180.878,00
Agenzia regionale per Il diritto allo studio - ADISU	Ente strumentale controllata	100	€ 11.766.106,79	€ 11.766.106,79
Agenzia regionale per il turismo - ARET Pugliapromozione	Ente strumentale controllato	100	€ 3.616.933,00	€ 3.616.933,00
Agenzia regionale strategica per la salute ed il sociale - ARESS (ex ARES)	Ente Strumentale controllato	100	€ 3.201.264,00	€ 3.201.264,00
Agenzia per la zona e l'abitare di Foggia - ARCA NORD SALENTO	Ente strumentale controllato	100	€ 27.820.407,25	€ 27.820.407,25
Agenzia per la casa e l'abitare di Bari - ARCA PUGLIA CENTRALE	Ente strumentale controllato	100	€ 290.039.381,19	€ 290.039.381,19
Agenzia per la casa e l'abitare di Foggia - ARCA CAPITANATA	Ente strumentala controllato	100	€ 44.876.419,14	€ 44.876.419,14
Agenzie per la casa e l'abitare di Lecce - ARCA SUD SALENTO	Ente strumentale controllato	100	€ 205.175682,74	€ 205.175682,74
Agenzia per la casa e l'abitare di Taranto - ARCA IONICA	Ente Strumentale controllato	100	€ 100.070.286,86	€ 100.070.286,86

Fondazione Istituto Pugliese di ricerche economiche e sociali - IPRES	Ente strumentale controllato	94,99	€ 912.175,00	€ 866.475,03
Consorzio Teatro Pubblico Pugliese	Ente strumentale controllato	82,26	€ 107.217,00	€ 88.196,70
Fondazione Apulia Film Commission	Ente strumentale controllato	90,62	€ 14.700.495,00	€ 13.321.588,57
Fondazione Carnevale di Putignano	Ente strumentale partecipato	10,00	€ 79.900,00	€ 7.990,00
Fondazione Focara di Novoli	Ente strumentale partecipato	20,00	n.d,	1
Fondazione Lirico-sinfonica Petruzzelli e Teatri di Bari	Ente strumentale partecipato	16,67	€ 4.629.303,00	€ 771.704,81
Fondazione Notte della Taranta	Ente strumentale partecipato	20,00	€ 194.596,00	€ 38.919,20
Fondazione Paolo Grassi Onlus	Ente strumentale partecipato	20,00	€ 1.260.334,00	€ 252.066,80
Fondazione Pino Pascali Museo d'arte contemporanea .	Ente strumentale partecipato	33,33	€ 1.531.728,00	€ 510.524,94_
TOTALE				€ 717.993.331,47

10.2 I risultati di esercizio degli organismi partecipati dalla Regione

Il disegno di legge recante lo schema di rendiconto dell'esercizio 2019 non contiene tra gli allegati alcun bilancio degli organismi partecipati dalla Regione.

La relazione allegata al su richiamato disegno di legge elenca gli enti ed organismi strumentali regionali, con la precisazione che i relativi rendiconti o bilanci di esercizio sono consultabili nei relativi siti internet.

In relazione ai dati disponibili, gli organismi partecipati dalla Regione Puglia hanno conseguito i risultati di seguito illustrati:

- **Puglia Sviluppo S.p.A.,** società interamente partecipata dalla Regione, ha chiuso l'esercizio 2019 con un utile di € 88.123,00, in diminuzione rispetto al bilancio 2018, che evidenziava utili per € 107.233,00;
- **InnovaPuglia Spa**, società interamente partecipata dalla Regione, ha chiuso l'esercizio 2019 con un utile di € 80.651,00, in crescita rispetto ai dati di bilancio 2018 che riportavano utili per € 50.087,00;
- **Aeroporti di Puglia Spa,** di cui la Regione detiene il 99,55 % del capitale. La società ha conseguito utili nel 2019 per € 5.157.465,00 in aumento rispetto al risultato dell'esercizio 2018 che chiudeva in positivo per € 3.772.709,00;
- **Acquedotto Pugliese Spa,** società interamente partecipata dalla Regione. La società ha conseguito utili nell'esercizio 2019 per € 31.887.049,00 in crescita rispetto agli utili dell'esercizio 2018, che ammontavano a € 22.591.137,00;

- **Puglia Valore Immobiliare Srl,** interamente partecipata dalla Regione. Non risultando disponibile sul sito il dato afferente all'utile di bilancio 2019, si evidenzia che nell'esercizio 2018 ha ottenuto utili per € 4.802,00 in diminuzione rispetto all'esercizio 2017, ove riportava utili per € 5.456,00;
- **Terme di Santa Cesarea Spa,** società partecipata dalla Regione per una quota pari al 50,49% del capitale sociale. Si evidenzia che al 31/12/2018 la Società riporta una perdita pari ad € 588.431,00 in netto peggioramento rispetto ai risultati dell'anno 2017 in cui venivano conseguiti utili per € 32.554,00. Nella relazione relativa all'approvazione del rendiconto 2019, la Regione evidenzia che il Piano operativo di razionalizzazione approvato con deliberazione di G.R. n. 1473 del 25.09.2017 aveva previsto la dismissione della partecipazione suddetta. Con deliberazione di G.R. n. 1898 del 17.11.2017 e determinazione dirigenziale n. 72 del 27.12.2017 prima e, successivamente, con deliberazione di G.R. n. 1602 del 13.09.2018 e determinazione dirigenziale n. 54 del 27.09.2018, venivano indette due aste pubbliche per la dismissione della partecipazione, la prima con un prezzo a base d'asta di € 17.040.375,00 e la seconda di € 15.300.000,00. Con ulteriore deliberazione di G.R. n. 592 del 29.03.2019 e determinazione dirigenziale n. 38 del 22.05.2019 è stata indetta una terza asta pubblica con prezzo a base d'asta € 13.770.000,00. Tutte le indicate aste sono andate deserte e allo stato è in corso di adozione un ulteriore provvedimento di G.R. per la dismissione della quota;
- **Teatro Pubblico Pugliese,** consorzio di cui la Regione è uno dei 57 soci e detiene una partecipazione pari al 14,82% che, nell'esercizio 2019, ha conseguito utili per € 837,00 in diminuzione rispetto all'esercizio 2018 ove aveva conseguito utili per € 1.154,00;
- **Fondazione Apulia Film Commission,** la Regione è socio fondatore e ad essa aderiscono anche altre 32 amministrazioni locali pugliesi. Non risultando disponibile il bilancio 2019, si evidenzia che la fondazione, nell'esercizio 2018 ha conseguito un utile di € 261,00 mentre nell'esercizio 2017 il risultato era pari a € 3.286,00;

Si rammenta che sono assoggettate a procedure fallimentari le seguenti società:

1. Fiera di Galatina e del Salento Spa, di cui la Regione detiene il 16,97% del capitale sociale, è stata posta in liquidazione nel 2012 ed è sottoposta a procedura fallimentare per effetto della sentenza del Tribunale di Lecce n. 3/2016;

2. Cittadella della Ricerca Spa, società partecipata dalla Regione per una quota pari al 2,02% del capitale sociale, messa in liquidazione in seguito all'assemblea straordinaria del 14/03/2012 e sottoposta a procedura fallimentare in virtù della sentenza del Tribunale di Brindisi n. 35/2013;
3. Gal Gargano Soc. consortile a r.l., di cui la Regione detiene una quota pari al 18,125%: è in corso la fase di liquidazione della Società.
4. Patto territoriale Polis Sud-est Barese S.C.R.L.: per la quota posseduta direttamente la procedura di recesso si è conclusa in data 24.05.2019 con l'iscrizione nei registri camerali della cancellazione della Regione Puglia dalla compagine societaria.

10.3 La verifica dei crediti e dei debiti reciproci

L'art. 11, comma 6, lett. j), del d.lgs. n. 118/2011 prescrive che la relazione sulla gestione da allegare al rendiconto dell'ente territoriale debba, tra l'altro, riportare gli esiti della verifica dei crediti e debiti reciproci con i propri enti strumentali e le società controllate e partecipate. La norma precisa che: *«la predetta informativa, asseverata dai rispettivi organi di revisione, evidenzia analiticamente eventuali discordanze e ne fornisce la motivazione; in tal caso l'ente assume senza indugio, e comunque non oltre il termine dell'esercizio finanziario in corso, i provvedimenti necessari ai fini della riconciliazione delle partite debitorie e creditorie».*

L'art. 11, comma 6, lett. *j*), del d.lgs. n. 118/2011 prescrive che la relazione sulla gestione da allegare al rendiconto dell'ente territoriale debba, tra l'altro, riportare gli esiti della verifica dei crediti e debiti reciproci con i propri enti strumentali e le società controllate e partecipate. La norma precisa che: *«la predetta informativa, asseverata dai rispettivi organi di revisione, evidenzia analiticamente eventuali discordanze e ne fornisce la motivazione; in tal caso l'ente assume senza indugio, e comunque non oltre il termine dell'esercizio finanziario in corso, i provvedimenti necessari ai fini della riconciliazione delle partite debitorie e creditorie».*

La verifica dei crediti e debiti reciproci tra enti territoriali e propri organismi partecipati risponde all'evidente esigenza di garantire trasparenza e veridicità delle risultanze del bilancio degli enti nell'ambito di una corretta attività di *corporate governance*, che postula una tendenziale simmetria delle reciproche poste creditorie e debitorie tra l'ente e le sue società partecipate.

Dalla relazione al disegno di legge al rendiconto dell'esercizio 2019 si rileva che la Sezione Raccordo al Sistema Regionale, con note trasmesse a marzo 2020, ha richiesto alle società ed agli enti interessati la trasmissione dell'elenco delle posizioni creditorie/debitorie nei confronti della Regione Puglia al 31 dicembre 2019, dalle quali emergono i dati di seguito riportati.

a) Puglia Sviluppo S.p.A.

Riconciliazione debiti Regione Puglia/crediti Puglia Sviluppo S.p,A.

Debito Regione	70.957.786,35
Credito attestato dalla Società	7.215.200,09
Differenza riconciliata	63.742.586,26

Lo scostamento, pari a euro 63.342.586,26, è riconducibile:

- per euro 3.111.110,25 a impegni assunti dalla Regione Puglia ma relativi ad attività non ancora rendicontate dalla Società;
- per euro 5.131,73 ad economie di progetto;
- per euro 64.500.000,00 agli impegni assunti dalla Regione Puglia per la costituzione del Fondo Efficientamento Energetico 2014-2020 per 33.750.000,00 e per la costituzione del Fondo *mirriband* per 30.750.000,00, quest'ultimo già liquidato nel 2020 a Puglia Sviluppo, ente gestore del Fondo;
- per euro 2.685.791,56 a somme prelevate dalla Società direttamente dal relativo fondo, previa autorizzazione della sezione competente per attività di gestione di pertinenza;
- per euro 1.187.864,16 a crediti iscritti dalla Società per competenza nell'esercizio 2019 ma imputati dalla Regione Puglia all'esercizio 2020 e successivi.

Riconciliazione crediti Regione Puglia/debiti Puglia Sviluppo S.p.A.

Credito Regione	5.000.000,00
Debito attestato dalla Società	351.554.734,87
Differenza riconciliata	(346.554.734,87)

Lo scostamento, pari a euro (346.554.734,87), è riconducibile:

- per euro (340.580.481,91) ad importi vincolati nelle disponibilità liquide di Puglia Sviluppo e del Gruppo;
- per euro (5.732.281,20) ad anticipi liquidati dalla Regione Puglia alla Società in relazione alle convenzioni di durata ultrannuale sottoscritte con la stessa, che la Regione non rileva in accertamento;
- per euro (241.971,76) a crediti per i quali è riconosciuta la spettanza e che la Regione accerterà al momento dell'incasso.

b) Puglia Valore Immobiliare S.r.l.

Riconciliazione debiti Regione Puglia/crediti Puglia Valore Immobiliare S.r.l.

Debito Regione	1.120.000,00
Credito attestato dalla Società	0
Differenza riconciliata	(1.120.000,00)

Lo scostamento pari a euro (1.120.000,00) è riconducibile principalmente all'iscrizione da parte della Regione Puglia di importi impegnati a fronte di attività che saranno oggetto di rendicontazione da parte della Società nell'esercizio 2020 e seguenti e pertanto non iscritti tra i crediti al 31 dicembre 2019 dello stesso ente.

Riconciliazione crediti Regione Puglia/debiti Puglia Valore Immobiliare S.r.l.

Non risultano a chiusura dell'esercizio 2019 crediti della Regione Puglia nei confronti della Società ed allo stesso tempo questa non presenta debiti nei confronti di Regione.

c) Terme di Santa Cesarea S.p.A.

Riconciliazione debiti Regione Puglia/crediti Terme di Santa Cesarea S.p.A.

Non risultano a chiusura dell'esercizio 2019 debiti della Regione Puglia nei confronti della Società ed allo stesso tempo questa non presenta crediti nei confronti di Regione.

Riconciliazione crediti Regione Puglia/debiti Terme di Santa Cesarea S.p.A.

Non risultano a chiusura dell'esercizio 2019 crediti della Regione Puglia nei confronti della Società ed allo stesso tempo questa non presenta debiti nei confronti di Regione.

d) Agenzia Regionale Strategica per lo Sviluppo Ecosostenibile — ASSET

Riconciliazione debiti Regione Puglia/crediti ASSET

Debito Regione	3.412.927,98
Credito attestato dall'Agenzia	4.492.323,73
Differenza riconciliata	(1.079.395,75)

Lo scostamento pari a euro (1.079.395,75) è riconducibile:

- per euro (224.330,00) a spese sostenute dall'Agenzia da impegnare da parte della Regione Puglia previa trasmissione e verifica della relativa rendicontazione;
- per euro (875.000,00) ad un disallineamento temporale, in quanto trattasi di somme liquidate da Regione Puglia in data 24 dicembre 2019 ma ricevute da ASSET nell'anno 2020;
- per euro 19.934,25 ad impegni superiori alle spese rendicontate, da rettificare a cura di Regione Puglia all'esito della verifica della rendicontazione.

Riconciliazione crediti Regione Puglia/debiti ASSET

Credito Regione	36.000,00
Debito attestato dall' Agenzia	478.631,72
Differenza riconciliata	(442.631,72)

Lo scostamento, pari a euro (442.631,72), è riconducibile a crediti peri quali è riconosciuta la spettanza e che Regione accerterà al momento dell'incasso.

e) Agenzia Regionale per le attività irrigue e forestali — ARIF

Riconciliazione debiti Regione /crediti ARIF

Debito Regione	5.930.314,71
Credito attestato dall'Agenzia	5.645.495,53
Differenza riconciliata	284.819,18

Lo scostamento pari a euro 284.819,18 è riconducibile all'iscrizione da parte della Regione Puglia di importi impegnati a fronte di attività che saranno oggetto di rendicontazione da parte dell'Agenzia nell'esercizio 2020 e pertanto non iscritti tra i crediti al 31 dicembre 2019 dello stesso ente.

Riconciliazione crediti Regione Puglia/debiti ARIF

Credito Regione	0,00
Debito attestato dall' Agenzia	713.941,98
Differenza riconciliata —	(713.941,98)

Lo scostamento, pari a euro (713.941,98), è riconducibile a crediti per i quali è riconosciuta la spettanza e che Regione accerterà al momento dell'incasso.

f) Agenzia Regionale per la tecnologia e l'innovazione ARTI

Riconciliazione debiti Regione Puglia/crediti ARTI

Debito Regione	11.414.634,56
Credito attestato	134.297,31
Differenza riconciliata	11.280.337,25

Lo scostamento pari a euro 11.280.337,25 è riconducibile principalmente all'iscrizione da parte della Regione Puglia di importi impegnati a fronte di attività che saranno oggetto di rendicontazione da parte dell'Agenzia nell'esercizio 2020 e successivi e pertanto non iscritti tra i crediti al 31 dicembre 2019 dello stesso ente.

Riconciliazione crediti Regione Puglia /ARTI

Credito Regione	0
Debito attestato dall' Agenzia	11.335.766,75
Differenza riconciliata	(11.335.766,75)

Lo scostamento pari a euro (11.335.766,75) è riconducibile all'iscrizione da parte dell'Agenzia di debiti verso la Regione Puglia per acconti ricevuti in relazione alle convenzioni di durata ultrannuale che la Regione non rileva in accertamento.

g) Agenzia Regionale per il diritto allo studio — ADISU

Riconciliazione debiti Regione Puglia/crediti ADISU

Debito Regione	8.422.582,34
Credito attestato dall'Agenzia	8.422.582,35
Differenza riconciliata	(0,01)

Riconciliazione crediti Regione Puglia/debiti ADISU

Credito Regione	22,445,43
Debito attestato dall' Agenzia	22.445,43
Differenza riconciliata	0,00

h) Agenzia Regionale per il turismo — ARET- Pugliapromozione

Riconciliazione debiti Regione Puglia/ crediti ARET

Debito Regione	15.127.533,32
Credito attestato dall'Agenzia	10.588.858,99
Differenza riconciliata	4.538.674,33

Lo scostamento pari a euro 4.538.674,33 è riconducibile:

- per (67.519,40) a spese sostenute dall'Agenzia da impegnare da parte dell'Ente Regione;
- per 4.369.103,15 euro ad un disallineamento temporale tra l'impegno regionale nel 2019 e l'accertamento dell'Agenzia nel 2020;
- per 237.090,58 ad economie di progetto.

Riconciliazione crediti Regione Puglia/debiti ARET

Credito Regione	233.409,51
Debito attestato dall' Agenzia	0
Differenza riconciliata	233.409,51

Lo scostamento pari a euro 233.409,51 è riconducibile ad una somma accertata da Regione Puglia ma non riconosciuta dall'Agenzia; allo stato attuale vi è un contenzioso in corso.

i) Agenzia Regionale perla prevenzione e la protezione dell'ambiente - ARPA

Riconciliazione debiti Regione Puglia/ ARPA

Debito Regione	22.962.115,32
Credito attestato dall'Agenzia	22.977.253,13
Differenza riconciliata	(15.137,81)

Lo scostamento pari a euro (15.137,81) è riconducibile:

- per euro (1.500,00) ad una fattura emessa erroneamente da Arpa, e successivamente stornata da nota credito di pari importo;
- per euro 528.144,97 a impegni assunti dalla Regione Puglia ma relativi ad attività non ancora rendicontate dall'Agenzia;
- per euro 2.491.726,48 ad economie di progetto;
- per euro (3.033.509,26) a crediti iscritti dall'Agenzia nell'esercizio 2019 ma imputati dalla Regione Puglia all'esercizio 2020 e 2021.

Riconciliazione crediti Regione Puglia/debiti ARPA

Credito Regione	0
Debito attestato clan' Agenzia	1.500,00
Differenza riconciliata	(1.500,00)

Lo scostamento, pari a euro (1.500,00), è relativo ad una nota credito emessa dall'Agenzia a storno totale di una fattura erroneamente emessa.

j) Agenzia Regionale per le politiche attive del lavoro - ARPAL

Riconciliazione debiti Regione Puglia/crediti ARPAL

Non risultano a chiusura dell'esercizio 2019 debiti della Regione Puglia nei confronti dell'Agenzia ed allo stesso tempo questa non presenta crediti nei confronti di Regione.

Riconciliazione crediti Regione Puglia/ARPAL

Non risultano a chiusura dell'esercizio 2019 crediti della Regione Puglia nei confronti dell'Agenzia ed allo stesso tempo questa non presenta debiti nei confronti di Regione.

k) Agenzia per la casa e l'abitare ARCA Nord Salento

Riconciliazione debiti Regione Puglia/crediti ARCA Nord Salento

Debito Regione	736.565,38
Credito attestato dall'Agenzia	736.565,38
Differenza riconciliata	0,00

Riconciliazione crediti Regione Puglia/Arca Nord Salento

Non risultano a chiusura dell'esercizio 2019 crediti della Regione Puglia nei confronti dell'Agenzia ed allo stesso tempo questa non presenta debiti nei confronti di Regione.

l) Agenzia per la casa e l'abitare — ARCA Sud Salento

Riconciliazione debiti Regione Puglia/crediti ARCA Sud Salento

Debito Regione	4.686.694,26
Credito attestato dall'Agenzia	4.686.694,26
Differenza riconciliata	0,00

Riconciliazione crediti Regione Puglia/debiti ARCA Sud Salento

Non risultano a chiusura dell'esercizio 2019 crediti della Regione Puglia nei confronti dell'Agenzia ed allo stesso tempo questa non presenta debiti nei confronti di Regione.

m) Agenzia per la casa e l'abitare — ARCA Capitanata

Riconciliazione debiti Regione Puglia/crediti ARCA Capitanata

Debito Regione	1.731.961,73
Credito attestato dall'Agenzia	1.731.961,73
Differenza riconciliata	0

Riconciliazione crediti Regione Puglia/debiti ARCA Capitanata

Non risultano a chiusura dell'esercizio 2019 crediti della Regione Puglia nei confronti dell'Agenzia ed allo stesso tempo questa non presenta debiti nei confronti di Regione.

n) Agenzia per la casa e l'abitare — ARCA Jonica

Riconciliazione debiti Regione Puglia/crediti ARCA Jonica

Debito Regione	1.965.598,06
Credito attestato dall'Agenzia	1.965.597,80
Differenza riconciliata	0,26

Riconciliazione crediti Regione Puglia/debiti ARCA ionica

Credito Regione	1.550.000,00
Debito attestato dall' Agenzia	1.550.000,00

Differenza riconciliata	0

o) Fondazione Istituto Pugliese di Ricerche Economiche e Sociali

Riconciliazione debiti Regione Puglia/crediti Fondazione IPRES

Debito Regione	415355,33
Credito attestato dalla Fondazione	143.285,08
Differenza riconciliata	272.470,25

Lo scostamento pari a euro 272.470,25 è riconducibile, per euro 266.816,97, all'iscrizione da parte della Regione Puglia di importi impegnati a fronte di attività che saranno oggetto di rendicontazione da parte della Fondazione nell'esercizio 2020 e pertanto non iscritti nel Rendiconto Generale per l'esercizio 2019

tra i crediti al 31 dicembre 2019 dello stesso ente, e per euro 5.653,28 ad iva in regime di split- payment.

Riconciliazione crediti Regione Puglia/debiti Fondazione IPRES

Credito Regione	0,00
Debito attestato dalla Fondazione	116.240,95
Differenza riconciliata	(116.240,95)

Lo scostamento pari a euro (116.240,95) è riconducibile all'iscrizione da parte della Fondazione IPRES di debiti verso la Regione Puglia per acconti ricevuti in relazione alle convenzioni di durata pluriennale che la Regione non rileva in accertamento.

p) Fondazione Apulia Film Commission

Riconciliazione debiti Regione Puglia/crediti Fondazione Apulia Film Commission

Debito Regione	10,847.403,41
Credito attestato dalla Fondazione	8,569.413,20
Differenza riconciliata	2.277.990,21

Lo scostamento pari a euro 2,217.990,21 è riconducibile:

- per euro 57.000,00 ad economie di progetto oggetto di rimodulazione;

- per euro 2.200.000,00 euro a impegni assunti da Regione Puglia per una modifica della fonte di finanziamento dei progetti, da regolarizzare contabilmente nel 2020;
- per euro (280.609,19) a crediti iscritti dalla Fondazione nell'esercizio 2019 ma imputati dalla Regione Puglia all'esercizio 2020;
- per euro 301.600,00 ad impegni assunti dalla Regione Puglia ma relativi ad attività per le quali la Convenzione con la Fondazione non è stata ancora attivata.

Riconciliazione crediti Regione Puglia/debiti Fondazione Apulia Film Commission

Non risultano a chiusura dell'esercizio 2019 crediti della Regione Puglia nei confronti della Fondazione ed allo stesso tempo questa non presenta debiti nei confronti della Regione

q) Fondazione Carnevale di Putignano

Riconciliazione debiti Regione Puglia/ crediti Fondazione Carnevale di Putignano

Debito Regione	260.050,00
Credito attestato dalla Fondazione	260,000,00
Differenza riconciliata	50,00

Lo scostamento pari a euro 50,00 è riconducibile ad una economia di spesa, per la quale Regione ha già provveduto all'eliminazione del residuo nel 2020.

Riconciliazione crediti Regione Puglia/debiti Fondazione Carnevale di Putignano

Non risultano a chiusura dell'esercizio 2019 crediti della Regione Puglia nei confronti della Fondazione ed allo stesso tempo questa non presenta debiti nei confronti Regione.

r) Fondazione Focara di Novoli

Riconciliazione debiti Regione Puglia/crediti Fondazione Focara di Novoli

Debita Regione	207,250,00
Credito attestato dalla Fondazione	207.250,00
Differenza riconciliata	0

Riconciliazione crediti Regione Puglia/debiti Fondazione Focara di Novoli

Non risultano a chiusura dell'esercizio 2019 crediti della Regione Puglia nei confronti della Fondazione ed allo stesso tempo questa non presenta debiti nei confronti di Regione.

s) Fondazione Lirico-sinfonica Petruzzelli e Teatri di Bari

Riconciliazione debiti Regione Puglia/crediti Fondazione Petruzzelli

Debito Regione	1.021.387,82
Credito attestato dalla Fondazione	1.000.000,00
Differenza riconciliata	21.387,82

Lo scostamento pari a giuro 21.387,82 è riconducibile all'iscrizione da parte della Regione Puglia di importi impegnati a fronte di attività che saranno oggetto di rendicontazione da parte della Fondazione nell'esercizio 2020 e pertanto non iscritti tra i crediti al 31 dicembre 2019 dello stesso ente.

Riconciliazione crediti Regione Puglia/debiti Fondazione Petruzzelli

Non risultano a chiusura dell'esercizio 2019 crediti della Regione Puglia nei confronti della Fondazione ed allo stesso tempo questa non presenta debiti nei confronti di Regione.

t) Fondazione Notte della Taranta

Riconciliazione debiti Regione Puglia/crediti Fondazione Notte della Taranta

Debito Regione	747.500,00
Credito attestato dalla Fondazione	747.500,00
Differenza riconciliata	0

Riconciliazione crediti Regione Puglia/debiti Fondazione Notte della Taranta

Non risultano a chiusura dell'esercizio 2019 crediti della Regione Puglia nei confronti della Fondazione ed allo stesso tempo questa non presenta debiti nei confronti di Regione.

u) Fondazione Paolo Grassi Onlus

Riconciliazione debiti Regione Puglia/crediti Fondazione Paolo Grassi Onlus

Debito Regione	487.734,20

Credito attestato dalla Fondazione	595.468,40
Differenza riconciliata	107.734,20

Lo scostamento pari a euro 107.734,20 è riconducibile all'iscrizione da parte della Regione Puglia di importi impegnati a fronte di attività che saranno oggetto di rendicontazione da parte della Fondazione nell'esercizio 2020 e pertanto non iscritti tra ì crediti al 31 dicembre 2019 dello stesso ente.

Riconciliazione crediti Regione Puglia/debiti Fondazione Paolo Grassi Onlus

Non risultano a chiusura dell'esercizio 2019 crediti della Regione Puglia nei confronti della Fondazione ed allo stesso tempo questa non presenta debiti nei confronti di Regione.

v) Fondazione Pino Pascali, Museo d'arte contemporanea

Riconciliazione debiti Regione Puglia/crediti Fondazione Pino Pascali

Debito Regione	293.700,00
Credito attestato dalla Fondazione	305.716,27
Differenza riconciliata	(12.016,27)

Lo scostamento pari a euro (12.016,27) è riconducibile a somme impegnate da Regione Puglia nel 2020.

Riconciliazione crediti Regione Puglia/ debiti Fondazione Pino Pascali

Credito Regione	52.127,89
Debito attestato dalla Fondazione	747,07
Differenza riconciliata	51.380,82

Lo scostamento pari a euro 51.380,82 è riconducibile:

- per euro 8,52 a somme accertate ma non rendicontate da Regione Puglia, quindi non dovute;
- per euro 51.372,30 a somme accertate ma ancora non rendicontate da Regione Puglia alla Fondazione; le somme saranno rimborsate solo a seguito di rendicontazione.

w) Consorzio Teatro Pubblico Pugliese

Riconciliazione debiti Regione Puglia/crediti Consorzio Teatro Pubblico Pugliese

Debito Regione	15.249.668,66
Credito attestato dal Consorzio	10.563.593,89
Differenza riconciliata	4.686.074,77

Lo scostamento pari a 4.686.074,77 euro è riconducibile:

- per (30.000,00) euro a spese sostenute dal Consorzio da impegnare da parte dell'Ente Regione previa verifica della relativa rendicontazione e trasmissione della fattura;
- per (75.072,16) euro a crediti iscritti dal Consorzio per competenza nell'esercizio 2019 ma imputati dalla Regione Puglia all'esercizio 2020;
- per 4.817,787,48 euro a impegni assunti dalla Regione Puglia ma relativi ad attività non ancora rendicontate dal Consorzio;
- per (12.500,00) euro a spese sostenute dall'Agenzia da impegnare da parte dell'Ente Regione;
- per (14.140,55) euro a somme oggetto di riclassifica da parte del Consorzio.

Riconciliazione crediti Regione Puglia/debiti Consorzio Teatro Pubblico Pugliese

Non risultano a chiusura dell'esercizio 2019 crediti della Regione Puglia nei confronti del Consorzio ed allo stesso tempo questa non presenta debiti nei confronti di Regione.

La relazione al disegno di legge evidenzia che con riferimento ad Acquedotto Pugliese S.p.a., Agenzia Regionale strategica per la salute ed il sociale – ARESS, Agenzia per la casa e l'abitare ARCA Puglia Centrale, Aeroporti di Puglia S.p.A. ed InnovaPuglia S.p.A. sono in corso di svolgimento le procedure di riconciliazione.

10.4 Il bilancio consolidato

L'art. 11-*bis* del d.lgs. 23/06/2011 n. 118 prescrive alle Regioni, alle Province autonome ed agli enti locali di redigere il bilancio consolidato con i propri enti ed organismi strumentali, aziende, società controllate e partecipate, secondo le modalità ed i criteri individuati nel principio applicato del bilancio consolidato di cui all'allegato n. 4/4.

Il bilancio consolidato è costituito dal conto economico consolidato, dallo stato patrimoniale consolidato e dai seguenti allegati:

a) la relazione sulla gestione consolidata che comprende la nota integrativa;

b) la relazione del collegio dei revisori dei conti.

Ai fini dell'inclusione nel bilancio consolidato, si considera qualsiasi ente strumentale, azienda, società controllata e partecipata, indipendentemente dalla sua forma giuridica pubblica o privata, anche se le attività che svolge sono dissimili da quelle degli altri componenti del gruppo, con l'esclusione degli enti del settore sanitario. Va precisato che secondo quanto previsto dal punto 3.1 del citato allegato 4/4, tra gli enti, le aziende e le società che compongono il gruppo amministrazione pubblica possono non essere riportati nell'operazione di consolidamento gli enti e le società del gruppo caratterizzate da irrilevanza desumibile dalla incidenza percentuale inferiore al 3% riferibile ai seguenti dei parametri:

a) totale dell'attivo;

b) patrimonio netto;

c) totale dei ricavi caratteristici.

Si rammenta che ai fini dell'esclusione per irrilevanza, la sommatoria delle percentuali dei bilanci singolarmente considerati irrilevanti deve presentare, per ciascuno dei parametri indicati, un'incidenza inferiore al 10 per cento rispetto alla posizione patrimoniale, economica e finanziaria della capogruppo.

Il termine per l'adozione del bilancio consolidato è stato fissato dell'art. 18, lett. *c*), del d.lgs. n. 118/2011 al 30 settembre dell'anno successivo.

La Regione Puglia, pertanto, con deliberazione di Giunta regionale n. 406 del 30/03/2019 ha adeguato l'area di consolidamento dei bilanci degli enti, organismi e società regionali mediante l'approvazione, per l'esercizio 2019, dei componenti del gruppo amministrazione pubblica della Regione Puglia e dei componenti del perimetro di consolidamento del gruppo Regione

Puglia, fornendo, altresì, a tutti gli enti ed alle società appositi indirizzi affinché uniformino il loro sistema amministrativo contabile ai principi di cui al d.lgs. n. 118/2011.

La relazione tecnica alla deliberazione di Giunta regionale specifica le verifiche di rilevanza con riferimento alle risultanze contabili al 31 dicembre 2018, riportate dalla l.r. n. 51/2019 di approvazione del rendiconto ed il relativo calcolo della soglia di irrilevanza del 3%.

Parametro	Valore
Totale dell'attivo	12.614.961.075
Totale dei ricavi caratteristici	2.080.261.435
Totale patrimonio netto	665.550.074

Parametro	Soglia di irrilevanza 3%
Totale dell'attivo	378.448.832
Totale dei ricavi caratteristici	62.407.843
Totale patrimonio netto	19.966.502

I prospetti riportati di seguito ed allegati alla su richiamata deliberazione di Giunta regionale n. 406/2019 elencano rispettivamente, per l'esercizio 2019, il gruppo amministrazione pubblica e il relativo perimetro di consolidamento del gruppo.

Dall'esame degli allegati emerge che, a fronte di 29 enti e società regionali riconducibili alla definizione di «gruppo amministrazione pubblica», risultano effettivamente inquadrabili nell'ambito del perimetro del bilancio consolidato 20 enti, di cui 5 società partecipate.

GRUPPO AMMINISTRAZIONE PUBBLICA DELLA REGIONE PUGLIA per l'anno 2019

	DENOMINAZIONE
ORGANISMI STRUMENTALI	
1	Consiglio Regionale della Puglia
SOCIETA'	
2	InnovaPuglia S.p.A.
3	PugliaSviluppo S.p.A.
4	Puglia Valore Immobiliare S.r.l.
5	Acquedotto Pugliese S.p.A.
6	Aeroporti di Puglia S.p.A.
7	Terme Santa Cesarea S.p.A.

ENTI STRUMENTALI	
8	Agenzia regionale Strategica per Io Sviluppo Ecosostenibile del Territorio- ASSET
9	Agenzia regionale per le attività irrigue e forestali - ARIF
10	Agenzia regionale per la protezione ambientale - ARPA
11	Agenzia regionale per la tecnologia e innovazione - ARTI
12	Agenzia regionale per il diritto allo studio - ADISU
13	Agenzia regionale per il turismo - ARET Pugliapromozione
14	Agenzia Regionale Strategica per la Salute e il Sociale- ARESS
15	Agenzia Regionale per le politiche attive del lavoro-ARPAL Puglia
16	Agenzia regionale per la casa e l'abitare - ARCA Nord Salento
17	Agenzia regionale per la casa e l'abitare - ARCA Puglia Centrale
18	Agenzia regionale per la casa e l'abitare - ARCA Capitanata
19	Agenzia regionale per la casa e l'abitare - ARCA Sud Salento
20	Agenzia regionale per la casa e l'abitare - ARCA ionica
21	Fondazione Istituto pugliese di ricerche economiche e sociali - IPRES
22	Consorzio Teatro Pubblico Pugliese
23	Fondazione Apulia Film Commission
24	Fondazione Carnevale di Putignano
25	Fondazione Focara di Novoli
26	Fondazione Lirico-sinfonica Petruzzelli e Teatri di Bari
27	Fondazione Notte della Taranta
28	Fondazione Paolo Grassi Onlus
29	Fondazione Pino Pascali, Museo d'arte contemporanea

PERIMETRO DI CONSOLIDAMENTO DEL GRUPPO REGIONE PUGLIA per l'anno 2019

	DENOMINAZIONE
ORGANISMI STRUMENTALI	
1	Consiglio Regionale della Puglia
SOCIETÀ	
2	InnovaPuglia S.p.A.
3	PugliaSviluppo S.p.A.
4	Puglia Valore Immobiliare S.r.l.
5	Acquedotto Pugliese S.p.A.
6	Aeroporti di Puglia S.p.A.
ENTI STRUMENTALI	
	Agenzia regionale Strategica per Io Sviluppo Ecosostenibile del Territorio- ASSET
8	Agenzia regionale per le attività irrigue e forestali - ARIF
9	Agenzia regionale per la protezione ambientale - ARPA
10	Agenzia regionale per la tecnologia e innovazione - ARTI
11	Agenzia regionale per il diritto allo studio - ADISU

12	Agenzia regionale per il turismo - ARET Pugliapromozione
13	Agenzia Regionale Strategica per la Salute e il Sociale- ARESS
14	Agenzia Regionale per le politiche attive del lavoro-ARPAL Puglia
15	Agenzia regionale per la casa e l'abitare -ARCA Nord Salento
16	Agenzia regionale per la casa e l'abitare - ARCA Puglia Centrale
17	Agenzia regionale per la casa e l'abitare - ARCA Capitanata
18	Agenzia regionale per la casa e l'abitare - ARCA Sud Salento
19	Agenzia regionale per la casa e l'abitare - ARCA ionica
20	Fondazione Istituto pugliese di ricerche economiche e sociali - IPRES

Con Delibera n. 231 del 30/10/2018 il Consiglio Regionale ha approvato il bilancio consolidato relativo all'anno 2018.

Ai sensi dell'art. 110 del d.l. n. 34/2020 i termini per l'approvazione del bilancio consolidato 2019 sono stati differiti al 30 novembre 2020.

10.5 Il controllo regionale sugli organismi partecipati

L'art. 19 del d.lgs. n. 175/2016 prescrive che le società a controllo pubblico stabiliscono, con propri provvedimenti, criteri e modalità per il reclutamento del personale nel rispetto dei princìpi, anche di derivazione europea, di trasparenza, pubblicità e imparzialità e dei princìpi di cui all'articolo 35 del d.lgs. n. 165/2001 in materia di reclutamento del personale.

Con deliberazione n. 1416 del 30.07.2019 la Giunta regionale, alla luce del fatto che la Regione detiene per il tramite di AQP S.p.a. una partecipazione indiretta di controllo totalitario su ASECO S.p.a. e che è in corso la procedura di cessione della partecipazione nelle Terme di Santa Cesarea S.p.a. ed in relazione alle innovazioni normative conseguenti all'entrata in vigore dell'art. 1 comma 130 della l.n. 145/2018 che ha modificato l'art. 1 comma 450 della l.n. 296/2006, ha provveduto ad integrare i contenuti della d.g.r. n. 100/2018 con riferimento agli articoli n.1 - estendendo il campo di applicazione degli obblighi previsti anche alle nominate Società - nn. 2,3.2,4.1 e 4.2 - definendo una più specifica qualificazione di «spesa per il personale» e fornendo i relativi parametri quantitativi di limite - nonchè all'articolo n. 4.4.2 in tema di procedure di gara per l'acquisizione di beni e servizi di importo maggiore di € 5.000,00 e n. 5 in tema di «Vigilanza e controllo».

10.6 I consorzi di bonifica

Come già evidenziato nella relazione sulla parifica del rendiconto relativa al 2018 , l.r. n. 1 del 3 febbraio 2017, come modificata dalla l.r. n. 38 del 20/09/2017 emanata in seguito all'impugnazione della l.r. n. 1/2017 da parte della Presidenza del Consiglio dei Ministri ha previsto la soppressione dei consorzi di bonifica commissariati Arneo, Ugento Li Foggi, Stornara e Tara e Terre d'Apulia e la gestione dei comprensori di bonifica ricadenti nei rispettivi perimetri da parte di un unico consorzio di bonifica denominato «Consorzio di bonifica centro-sud Puglia» che assume le funzioni dei consorzi soppressi e nel cui ambito sono istituiti quattro ambiti funzionali idraulicamente omogenei, denominati «distretti».

Il Consorzio di bonifica centro-sud Puglia è articolato in due Sezioni operative aziendali, ognuna organizzata con un autonomo sistema di gestione, contabilità e controllo per centri di costo: la Sezione irrigazione e acquedotti rurali che si avvale, senza oneri aggiuntivi a carico del Consorzio, della direzione tecnica dell'Acquedotto pugliese S.p.A. e la Sezione bonifica.

Il commissario straordinario unico del predetto consorzio deve provvedere alla ricognizione di tutti i rapporti giuridici esistenti e di tutte le posizioni economico-finanziarie ed a rendere noto con mezzi idonei e comunque con un avviso sul Bollettino ufficiale della Regione Puglia, indicando un termine a partire dal quale è possibile inoltrare le relative istanze, l'avvio del procedimento di definizione concordata dell'esposizione debitoria dei consorzi soppressi con riferimento ai crediti certi e liquidi, dei quali sia stata preventivamente verificata la regolarità amministrativa e contabile.

I creditori interessati devono presentare apposita istanza di pagamento accettando tutte le seguenti condizioni: a) rinuncia totale di qualsiasi tipo di interessi, ivi compresi quelli di mora e/o interessi legali maturati e maturandi, nonché di ogni eventuale onere o spesa accessoria; b) in relazione ai crediti oggetto della procedura, rinuncia a dare impulso a qualsivoglia procedimento giurisdizionale ed a quelli eventualmente in corso, con compensazione delle spese legali e accessorie; c) espressa remissione di almeno il cinquanta per cento del credito.

La Giunta regionale, sulla base dell'istruttoria compiuta dal Commissario straordinario unico, deve provvedere ad approvare le istanze dei creditori.

Per il ripiano della predetta massa debitoria pregressa, l'art. 3, comma 1, prevede l'istituzione di un apposito un fondo destinato unicamente al soddisfacimento dei creditori che presentino apposita istanza di definizione della propria posizione.

La successiva legge regionale n. 38/2017 che ha integrato e modificato la legge regionale n. 1/2017, ha chiarito che la mancata adesione alla procedura o il mancato perfezionamento non pregiudicano alcun diritto degli altri creditori che resteranno liberi di azionare i propri crediti secondo le regole dell'ordinamento civile.

L'art. 5 della legge regionale n. 1/2017 prevede, inoltre, il trasferimento del personale dipendente a tempo indeterminato dei consorzi soppressi al Consorzio di bonifica centro-sud Puglia, conservando il medesimo inquadramento contrattuale e trattamento economico nonché la predisposizione, ad opera del commissario straordinario, sentite le organizzazioni sindacali, di un piano di organizzazione variabile volto ad individuare l'eventuale personale in esubero per il quale la Regione, nei limiti delle risorse stanziate a valere sul proprio bilancio, può erogare un contributo per favorire l'esodo incentivato.

Ai sensi dell'art. 6, il commissario straordinario deve avviare la procedura ad evidenza pubblica per dotare il consorzio di un idoneo sistema di contabilità economico finanziaria per centri di costo che garantisca efficienza ed economicità della gestione dei lavori e delle attività in relazione ai tributi consortili, trasparenza e controllo di gestione e programmare le attività finalizzate al raggiungimento del riequilibrio della gestione corrente per il quale l'art. 11 impone la predisposizione di un apposito piano biennale di riequilibrio finalizzato al raggiungimento tendenziale del pareggio di bilancio, al netto dei contributi regionali, attraverso la riduzione dei costi di gestione e l'adeguamento di tariffe e tributi consortili.

Con la già richiamata l.r. n. 38/2017, si è precisato, inoltre, che il ripiano della debitoria pregressa deve avvenire senza pregiudizio alcuno per le ordinarie procedure liquidatorie e nel rispetto dei vincoli dell'ordinamento statale; che il Consorzio di bonifica centro-sud Puglia utilizza i beni strumentali materiali e immateriali di proprietà dei consorzi soppressi e subentra nella titolarità dei beni medesimi e dei rapporti giuridici che dovessero residuare all'esito della loro liquidazione e che il commissario straordinario unico, senza ulteriori compensi, deve procedere anche a completare le attività necessarie alla soppressione dei consorzi.

Infatti, con deliberazione del Consiglio dei Ministri del 31 marzo 2017, è stata disposta l'impugnazione dinanzi alla Corte costituzionale dell'art. 2, comma 5 e dell'art 3 della citata l.r. n. 1/2017 avendo il Governo rilevato che la soppressione di cinque consorzi di bonifica ed il trasferimento delle relative funzioni ad un unico consorzio di bonifica comportava il mancato rispetto delle disposizioni contenute nel libro V, Titolo X Capo II del Codice Civile che indicano

le procedure da seguire in sede di liquidazione di consorzi e pertanto si poneva in contrasto con l'art. 117, lettera l) della Costituzione, il quale riserva alla competenza esclusiva dello Stato l'ordinamento civile.

Anche l'art. 3, inerente il ripiano della massa debitoria pregressa e che contempla l'istituzione di un fondo della Regione Puglia destinato unicamente al soddisfacimento dei creditori che presentino apposita istanza di definizione della propria posizione con la quale rinunciano a qualsiasi tipo di interessi ed a dare impulso a qualsiasi procedimento giurisdizionale, è stato ritenuto contrastare con l'art. 117, lettera l) della Costituzione, il quale riserva alla competenza esclusiva dello Stato l'ordinamento civile poiché non è previsto che, una volta definite le esposizioni debitorie dei consorzi soppressi, i residui debiti di detti consorzi siano trasferiti al Consorzio di bonifica centro sud Puglia che, invece, subentra soltanto nella titolarità dei beni e dei residui rapporti giuridici attivi.

Con deliberazione del 22 novembre 2017, la Presidenza del Consiglio ha espressamente rinunciato all'impugnazione della l.r. n. 1/2017 rilevando che le rettifiche operate con la citata l.r. n. 38/2017 hanno consentito di superare i dubbi di compatibilità con l'art. 117, comma 1, lett. l) Cost. della previgente disciplina poiché, alla luce del mutato quadro normativo, è possibile accedere, con riferimento all'art. 3 della l.r. n. 1/2017, alla interpretazione secondo la quale la procedura di definizione della esposizione debitoria ivi indicata si configura non come una procedura liquidatoria, ma come una definizione transattiva delle esposizioni debitorie dei consorzi soppressi.

L'art. 13 della l.r. n. 1/2017 prevede oneri a valere sulla missione 16, programma 1, titolo 1, dell'esercizio finanziario 2017 per un totale di euro 22 milioni.

La disciplina in tema di consorzi di bonifica, introdotta nel corso dell'esercizio 2017, si inscrive nell'ambito della normativa già emanata nel corso dell'esercizio 2016 con la l.r. n. 11 del 16 giugno 2016 per far fronte alle spese di funzionamento dei consorzi mediante l'erogazione di € 2.500.000,00 e dall'art. 2 della l.r. n. 39/2016 recante apposite variazioni di bilancio al fine di prevedere l'erogazione, nelle more della imminente approvazione di nuove norme di riordino dei Consorzi di bonifica commissariati, di un ulteriore contributo di euro 7 milioni.

Si rammenta, peraltro, che l'art. 7 della l.r. del 23/12/2014 n. 52 (finanziaria regionale 2015) assegnava ai consorzi di bonifica fino alla concorrenza di 8,5 milioni di euro per il primo semestre 2015, le somme occorrenti per far fronte a spese di funzionamento ed emolumenti ai

dipendenti a tempo indeterminato ed a tempo determinato; successivamente la variazione di bilancio apportata dalla l.r. 5/08/2015, n. 27 determinava la spesa per l'intero esercizio 2015 in 17 milioni di euro.

Inoltre, l'art. 35 della l.r. del 28/12/2012 n. 45 (finanziaria regionale 2013) stabiliva che, a decorrere dall'esercizio 2013, i contributi di bonifica dovuti dalla Regione a ciascun consorzio di bonifica commissariato dovevano essere portati in detrazione, quale compensazione, alle anticipazioni erogate ai consorzi di bonifica medesimi in virtù delle finanziarie regionali dei passati esercizi.

Va aggiunto che l'art. 1 della l.r. n. 20/2018 (Variazione al bilancio di previsione per l'esercizio finanziario 2018 e pluriennale 2018-2020) prevedeva di confermare il contributo regionale straordinario a favore dei Consorzi di bonifica commissariati per un importo di 4 milioni di euro per il 2018.

Con l'articolo 23 della legge di assestamento, invece, tale contributo è stato modificato in aumento per un importo finale di 12 milioni di euro.

Questa Sezione regionale a fine esercizio 2018, aveva richiesto in sede di istruttoria afferente alla regolarità della copertura delle leggi di spesa, con riferimento al Fondo speciale di parte corrente per il finanziamento di leggi regionali, di chiarire le ragioni della notevole riduzione del fondo, passato da 17 milioni di euro nel 2017 a meno di 3 milioni di euro nel 2018.

Con nota n. 4755 del 7 dicembre 2018, l'Ente aveva specificato che nel 2017 era in itinere la legge di riforma dei Consorzi di Bonifica e pertanto era stata accantonata nel fondo la somma di 15 milioni di euro, utilizzata successivamente nell'ambito del finanziamento delle spese derivanti dalla approvazione della legge regionale 3 febbraio 2017, n. 1, Norme straordinarie in materia di Consorzi di Bonifica Commissariati.

La Sezione evidenzia, pertanto, che negli ultimi esercizi finanziari, sono state destinate ai consorzi di bonifica dapprima «anticipazioni di risorse» e poi consistenti e costanti risorse finanziarie destinate a garantire le spese di funzionamento, a fronte della effettuata sospensione del tributo inerente il contributo di bonifica (codice 630), questione oggetto peraltro di contezioso dinanzi al Giudice tributario.

Al riguardo, si rileva che già l'art. 5 della l.r. 21/06/2011 n. 12 prevedeva che dalla data di esecutività dei piani di classifica riformulati, i consorzi dovevano riprendere le procedure

relative alla richiesta all'utenza degli oneri di contribuenza di cui al codice tributo 630, sospesi per effetto della l.r. n. 8/2005.

Con determina del Commissario Straordinario del Consorzio di bonifica centro-sud Puglia n. 24 del 19 luglio 2018 è stato approvato lo Statuto del Consorzio con l'annessa cartografia: non risultano tuttavia ancora aggiornamenti in relazione all'approvazione del Piano di classifica.

11 SPESE PER IL PERSONALE DELLA REGIONE PUGLIA

11.1 Considerazioni preliminari

Al 31 dicembre 2019, nell'ambito della Regione Puglia vi era una consistenza di personale pari a 3.070 unità (-86 unità rispetto al 31 dicembre 2018). Nello specifico, erano presenti:

- n. 13 direttori generali (+1 rispetto al 2018), di cui n. 6 direttori di dipartimento, n. 1 capo di gabinetto, n. 3 segretari generali (del Consiglio regionale, della Giunta regionale e della Presidenza della Giunta regionale), n. 1 responsabile coordinamento *health marketplace*, n. responsabile comunicazione istituzionale e n. 1 avvocato coordinatore;
- n. 100 dirigenti a tempo indeterminato (medesimo numero di unità rispetto al 2018);
- n. 3 dirigenti a tempo determinato;
- n. 2.943 unità di personale del comparto a tempo indeterminato delle categorie A, B, C e D (-86 unità rispetto al 2018);
- n. 10 unità di personale con contratto giornalistico a tempo indeterminato (-1 unità rispetto al 2018);
- n. 1 unità di personale collaboratore a tempo determinato ex articolo 90 del T.U.E.L. e articolo 35 legge regionale n. 1/2016 (recante "*Disposizioni per il Segretario particolare del Presidente del Consiglio regionale e ulteriori modifiche alla legge regionale 25 marzo 1974, n. 18*").

La diminuzione del personale si è verificata, oltre che per il naturale *turnover* dovuto a collocamenti a riposto per raggiunti limiti d'età, anche per effetto dei provvedimenti legislativi (in particolare, in virtù del d.l. 28 gennaio 2019 n. 4, convertito con modificazioni dalla legge 28 marzo 2019, n. 26, sulla cosiddetta «quota 100») che hanno determinato meccanismi incentivanti nei confronti dei soggetti che hanno deciso di usufruirne, ottenendo pertanto un trattamento pensionistico anticipato.

A fini comparativi, la situazione del personale regionale italiano (diviso per Regioni a statuto ordinario e speciale e riferito all'anno 2017, l'ultimo disponibile) è riportata nella tabella seguente, rielaborata sulla base dei dati contenuti nella deliberazione n. 21/2019 della Sezione delle Autonomie della Corte dei conti (*La spesa per il personale degli enti territoriali*):

Regione	Popolazione	Totale personale (dirigente + non dirigente)	Pers / Pop
Piemonte	4.375.865	3.159	0,72
Lombardia	10.036.258	3.352	0,33
Veneto	4.905.037	2.867	0,58
Liguria	1.556.981	1.332	0,86
Emilia-Romagna	4.452.629	3.708	0,83
Totale Nord	**25.326.770**	**14.418**	**0,57**
Toscana	3.736.968	3.446	0,92
Marche	1.531.753	1.771	1,16
Umbria	884.640	1.302	1,47
Lazio	5.896.693	4.540	0,77
Totale Centro	**12.050.054**	**11.058**	**0,92**
Abruzzo	1.315.196	1.527	1,16
Molise	308.493	637	2,06
Campania	5.826.860	5.001	0,86
Puglia	4.048.242	2.751	0,68
Basilicata	567.118	1.330	2,35
Calabria	1.956.687	2.615	1,34
Totale Sud	**14.022.596**	**13.861**	**0,99**
Valle d'Aosta	126.202	2.778	22,02
Trentino-Alto Adige	1.067.648	297	0,28
Provincia autonoma di Bolzano	527.750	3.594	6,81
Provincia autonoma di Trento	539.898	4.543	8,41
Friuli-Venezia Giulia	1.215.538	3.808	3,13
Sardegna	1.648.176	3.900	2,37
Sicilia	5.026.989	14.921	2,97

11.2 La spesa per il personale

La spesa «per il personale che costituisce un fattore di rigidità dei bilanci, viene ponderata in termini di impegni finanziari in una cornice di sostenibilità e compatibilità finanziaria ed alla luce degli equilibri statici e dinamici di bilancio» (Corte dei conti, Sezione delle Autonomie, deliberazione n. 25/2017) con la necessità di costanti e periodiche verifiche sull'andamento della stessa, in generale e con riferimento a singole fattispecie, specialmente nei casi di previsione di ulteriori limiti di spesa rispetto al parametro per la spesa complessiva di cui all'art. 1, commi 557 ss. della legge 27 dicembre 2006, n. 296.

La spesa del personale impegnata dalla Regione Puglia nell'esercizio 2019 risulta ammontare a complessivi € 159.226.798,07, in aumento (con valore assoluto pari ad € 15.560.040,42) rispetto al dato relativo al 2018 (€ 143.666.757,65), anche se la somma di € 14.681.499,08 si riferisce alla spesa per il personale proveniente dai centri per l'impiego ed è pertanto coperta da finanziamenti provenienti dal Ministero del Lavoro e delle Politiche Sociali, ai sensi dell'art. 1, commi 793 ss. della legge 27 dicembre 2017, n. 205 recante il «*Bilancio di previsione dello Stato*

per l'anno finanziario 2018 e bilancio pluriennale per il triennio 2018-2020»; ai sensi della detta normativa, infatti, allo scopo di completare la transizione in capo alle regioni delle competenze gestionali in materia di politiche attive del lavoro esercitate attraverso i centri per l'impiego e di consolidarne l'attività a supporto della riforma delle politiche attive del lavoro di cui al d.lgs. 14 settembre 2015, n. 150, nel rispetto dei livelli essenziali delle prestazioni definiti ai sensi dell'articolo 2 del d.lgs. 14 settembre 2015, n. 150, il personale delle città metropolitane e delle province, con rapporto di lavoro a tempo indeterminato, in servizio presso i centri per l'impiego e già collocato in soprannumero ai sensi dell'articolo 1, comma 421, della legge 23 dicembre 2014, n. 190, al netto dei soggetti collocati a riposo, veniva trasferito alle dipendenze della relativa regione o dell'agenzia o ente regionale costituito per la gestione dei servizi per l'impiego, in deroga al regime delle assunzioni previsto dalla normativa vigente e con corrispondente incremento della dotazione organica, o in alternativa, nell'ambito delle deleghe delle funzioni trasferite con apposite leggi regionali, il personale restava inquadrato nei ruoli delle città metropolitane e delle province in deroga all'articolo 1, comma 421, della legge 23 dicembre 2014, n. 190, limitatamente alla spesa di personale finanziata dalla predetta legislazione regionale. Ai fini delle disposizioni di cui all'articolo 1, commi 557 e 557-*quater*, della legge 27 dicembre 2006, n. 296, le regioni, le agenzie o gli enti regionali costituiti per la gestione dei servizi per l'impiego, in effetti, calcolano la propria spesa di personale al netto del finanziamento di cui al comma 794. Allo scopo di consentire il regolare funzionamento dei servizi per l'impiego, le regioni, le agenzie o gli enti regionali costituiti per la gestione dei servizi per l'impiego qualora la funzione non sia delegata a province e città metropolitane con legge regionale, succedono nei rapporti di lavoro a tempo determinato e di collaborazione coordinata e continuativa in essere per lo svolgimento delle relative funzioni, ferma restando la proroga prevista dall'articolo 1, comma 429, della legge 23 dicembre 2014, n. 190.

Pertanto, nel caso della Regione Puglia, a fronte di spese per il personale nel 2018 pari ad € 143.666.757,65, la somma spesa nel 2019, depurata dalla spesa per il personale proveniente dai centri per l'impiego, è stata pari ad € 144.545.298,99, con un incremento di € 878.541,34.

In materia di spesa del personale, inoltre, ai sensi dell'art. 1, comma 557-*quater*, della l. n. 296/2006, a decorrere dall'anno 2014, gli enti territoriali sono tenuti ad assicurare, nell'ambito della programmazione triennale dei fabbisogni del personale, il contenimento delle relative

spese con riferimento al valore medio del triennio precedente alla data di entrata in vigore della stessa disposizione.

Il parametro individuato dal comma 557-*quater* in esame deve, quindi, intendersi in senso statico, con riferimento al valore medio del triennio 2011-2013 (in tal senso, Corte dei conti, Sezione delle autonomie, deliberazione n. 16/2016).

Questa Sezione regionale di controllo rileva che la Regione Puglia, sulla scorta di quanto dichiarato nella relazione al bilancio, ha osservato la richiamata disciplina vincolistica, poiché la spesa del personale impegnata nell'esercizio 2019, pari a € 144.545.298,99 risulta inferiore al valore medio registrato nel triennio 2011/2013, che ammonta ad € 156.533.181,00, come emerge dalla relativa tabella elaborata dalla Regione Puglia.

Spese	2011	2012	2013	2014	2015	2016	2017	2018	2019		
											CPI
Retribuzioni - Retribuzioni per personale a t.d. - Assegni per nucleo	81.942.601,55	76.340.269,42	75.286.158,87	76.731.698,04	75.878.260,19	79.961.890,66	69.783.670,69	68.060.643,11	69.952.565,40	(*)	8.811.836,56
Compensi accessori e indennità varie	31.589.593,14	31.208.062,22	32.256.501,87	29.198.551,73	29.935.926,81	27.698.392,21	37.168.706,33	34.355.243,71	33.087.026,41	(*)	2.543.013,49
Contributi a carico dell'Amm.ne su competenze fisse ed accessorie	41.875.054,00	51.075.029,88	36.507.798,17	38.129.665,44	30.964.351,94	25.693.664,94	30.622.372,82	30.071.153,87	29.734.384,30	(*)	2.505.538,38
IRAP					8.345.977,59	7.946.257,86	8.892.662,15	8.828.511,48	9.122.056,69	(*)	795.557,65
Rimborsi alle Amm.ni per personale	482.049,23	700.000,00	700.000,00	810.599,00	578.605,33	1.857.934,35	715.458,27	744.303,63	1.634.493,61		-
Altre somme rimborsate alle Amm.ni	289.243,29	607.174,22	431.361,05	865.000,00	680.075,16	431.361,15	431.361,15	419.701,32	-		
Rimborsi ricevuti dalle Amm.ni per personale comandato	-427.992,24	-205.328,11	-345.734,21	-137.981,00	-105.255,63	-177.741,58	-424.014,99	-735.562,47	-522.457,34		-
Altri rimborsi ricevuti dalle Amm.ni	-	-	-	-	-	-			-		-
Cofinanziamenti ricevuti dalla U.E. e/o	-	-	-	-	-	-					-
Erogazione buoni pasto	3.090.000,00	2.571.866,00	3.200.000,00	2.491.000,00	2.294.950,41	2.280.000,00	2.777.127,29	1.774.720,00	1.238.264,87		25.553,00
Equo indennizzo al personale	3.116,12	17.845,81	3.361,96	9.641,58	0,00	4.754,42	10.000,00	1.640,69	5.662,77		-
Contratti di collaborazione coordinata e continuativa	141.510,00	260.000,00	-	160.000,00	94.000,00	135.999,88	287.665,41	146.402,31	293.302,28		-
Totale Spesa di Personale	158.985.175,09	162.574.919	148.039.447,71	148.258.174,79	148.666.891,80	145.832.513,89	150.265.009,12	143.666.757,65	144.545.298,99		14.681.499,08
Spesa di personale media triennio 2011/2013 (ex art. 3 co. 5-bis del D.L. n. 90/2014)	156.533.181										
(*) Importi degli impegni compendono: -gli importi relativi agli arretrati contrattuali.											

Considerazioni specifiche merita la questione dei giornalisti professionisti, assunti a tempo indeterminato, ai quali viene applicato, sia dal punto di vista giuridico che economico, il contratto giornalistico nazionale di categoria.

In effetti, le spese complessivamente sostenute per tale categoria di lavoratori sono indicate nelle tabelle seguenti.

PERSONALE DIPENDENTE CON APPLICAZIONE CONTRATTO GIORNALISTICO - ANNO 2019

Struttura di servizio	Minimo tabellare	Retrib. Omnicomprensiva	Contingenza	Scatti di anzianità	Elemento Distinto	Indennità di agenzia	Indennità di Direz.	Indennità Redazionale	SUP MIN. AZIENDALE/A	SUP MIN. AZIENDALE/B	Tredicesima mensilità	Riduz. DPCM 20_12_99	Assenza Malattia	Totale Competenze	ONERI	IRAP	Spesa
Giunta regionale	32.019,12		7.116,12	15.464,28	1.440,00	5.763,48		2.067,90	8.781,96	8.781,96	5.804,14			**87.238,95**	26.834,69	7.415,28	**121.488,93**
Consiglio regionale	28.554,12		6.982,68	15.116,04	1.440,00	5.139,72		1.841,68	8.118,36	3.607,68	5.364,67		-142,77	**76.022,18**	23.505,67	6.461,90	**105.989,75**
Consiglio regionale	32.019,12		7.116,12	11.339,64	1.440,00	5.763,48	9.373,08	2.067,90	8.086,32	4.215,60	5.407,54	-1.146,40	-160,10	**85.522,30**	27.687,89	7.366,86	**120.577,05**
Consiglio regionale	25.474,08		6.862,44	10.133,60	1.440,00	4.585,32		1.601,02	6.918,12	2.965,92	4.633,39			**64.613,89**	17.965,67	5.492,21	**88.071,77**
Giunta regionale	32.019,12		7.116,12	15.464,28	1.440,00	5.763,48		2.067,90	8.781,96	8.781,96	5.804,14			**87.238,96**	26.834,69	7.415,28	**121.488,93**
Giunta regionale	25.474,08		6.862,44	7.211,04	1.440,00	4.585,32		1.601,02	5.996,76	4.088,64	4.290,19	-905,55		**60.643,94**	19.928,56	5.231,71	**85.804,21**
Giunta regionale	25.474,08		6.862,44	7.631,40	1.440,00	4.585,32		1.601,02	5.996,76	4.088,64	4.283,97	-913,80		**61.049,83**	20.065,66	5.266,88	**86.382,37**
Consiglio regionale	21.228,40		5.718,70	4.796,60	1.200,00	3.821,10		1.601,02	4.997,30	2.017,80	3.419,69			**48.800,61**	13.571,09	4.148,05	**66.519,75**
Consiglio regionale	25.474,08		6.862,44	1.940,16	1.440,00	4.585,32		1.601,02	5.996,76	2.421,36	3.736,74	-789,09		**53.268,79**	15.809,47	4.594,90	**73.673,16**
														624.399,46			**869.955,92**

ADDETTI STAMPA CON APPLICAZIONE CONTRATTO GIORNALISTICO - ANNO 2019

Qualifica	Minimo tabellare	Retrib. Omnicomprensiva	Contingenza	Scatti di anzianità	Elemento Distinto	Indennità di agenzia	Indennità di Direz.	Indennità Redazionale	Superminimo	Tredicesima mensilità	Riduz. DPCM 20_12_99	Assenza Malattia	Totale Competenz	ONERI	IRAP	Spesa
Addetto stampa Presidente della Giunta regionale	32.019,12		7.116,12		1.440,00	5.763,48		2.067,90	20.196,88	4.317,19	-897,90		**72.021,79**	23.156,25	6.198,19	**101.376,23**
Addetto stampa Presidente del Consiglio regionale		84.647,52								4.702,64	-1.787,01		**87.563,15**	28.198,44	25.500,49	**141.262,08**
													159.584,94			**242.638,31**

Va evidenziato come con legge regionale n. 14/1987 la Regione Puglia abbia disciplinato il servizio stampa stabilendo che l'attività di informazione si realizza sia con iniziative assunte direttamente (agenzia di informazione, edizione, ecc.), sia con l'utilizzazione di appositi spazi di terzi (testi giornalistici, immagini e filmati in quotidiani, periodici e programmi radiofonici e televisivi, ecc.) e che, inoltre, le attività di informazione sono di competenza esclusiva del servizio stampa, nel quale sono impegnati giornalisti professionisti o pubblicisti, iscritti all'ordine professionale di cui alla legge n. 69/1963 e ai quali si applica il contratto collettivo nazionale di lavoro della categoria.

In base alla sentenza n. 112 del 2020 della Corte costituzionale, "la posizione degli addetti agli uffici stampa regionali va esaminata alla luce delle disposizioni del decreto legislativo 30 marzo 2001, n. 165 (Norme generali sull'ordinamento del lavoro alle dipendenze delle amministrazioni pubbliche) e della legge 7 giugno 2000, n. 150 (Disciplina delle attività di informazione e di comunicazione delle pubbliche amministrazioni) e successive modifiche e integrazioni. Il d.lgs. n. 165 del 2001, come è noto, demanda la regolazione dei rapporti di lavoro dei dipendenti pubblici alla contrattazione collettiva, secondo le modalità dettate dall'art. 40. Con riferimento ai dipendenti pubblici che siano altresì giornalisti, rilevano l'art. 9, comma 2, della legge n. 150 del 2000, che prevede che «[g]li uffici stampa sono costituti da personale iscritto all'albo nazionale dei giornalisti» e, il successivo comma 5, secondo cui

«[n]egli uffici stampa l'individuazione e la regolamentazione dei profili professionali sono affidate alla contrattazione collettiva nell'àmbito di una speciale area di contrattazione, con l'intervento delle organizzazioni rappresentative della categoria dei giornalisti». Tale disposizione prevede per le sole Regioni a statuto speciale e per le Province autonome di Trento e di Bolzano l'applicazione, agli addetti agli uffici stampa, del contratto collettivo riconosciuto dai singoli ordinamenti, fino alla definizione di una specifica disciplina in sede di contrattazione collettiva e comunque non oltre il 31 ottobre 2019. Da ultimo, va ricordato che la peculiare posizione degli addetti agli uffici stampa regionali trova oggi una regolamentazione nell'intervenuta normativa di cui alla legge 27 dicembre 2019, n. 160 (Bilancio di previsione dello Stato per l'anno finanziario 2020 e bilancio pluriennale per il triennio 2020-2022), che ha introdotto il comma 5-*bis* nella legge n. 150 del 2000, dove viene stabilito che ai dipendenti di ruolo in servizio presso gli uffici stampa delle pubbliche amministrazioni che, prima dei contratti collettivi pubblici relativi al 2016-2018, godevano del contratto nazionale di lavoro giornalistico più favorevole rispetto a quello stabilito dai citati contratti collettivi, può essere riconosciuto il mantenimento del più favorevole trattamento in godimento tramite assegno *ad personam* riassorbibile. Ora, tale norma, essendo contenuta nella legge di bilancio, decorre dal 1° gennaio 2020, con riferimento alla possibilità per le amministrazioni di valutare discrezionalmente il mantenimento dell'assegno *ad personam*. Si tratta di norma che deve intendersi riferita unicamente ai rapporti di lavoro dei singoli soggetti, ancorché la loro regolazione con il contratto di lavoro giornalistico abbia trovato fonte e ragione in normative regionali, che tale applicazione espressamente autorizzavano, mentre non potrebbe intendersi quale ratifica di tali leggi regionali anche al fine di autorizzazione della spesa da parte dell'ente locale. É, dunque, evidente che la regolazione del rapporto di lavoro del personale in questione è riconducibile alla competenza statale in materia di ordinamento civile, come questa Corte ha avuto modo di affermare con le sentenze n. 10 e n. 81 del 2019, con cui si è dichiarata l'illegittimità costituzionale di due previsioni regionali analoghe a quelle oggetto del presente giudizio, l'una della Regione autonoma Friuli-Venezia Giulia e l'altra della Regione Lazio, che prevedevano l'applicazione del contratto giornalistico agli addetti agli uffici stampa regionali, sul presupposto dell'illegittima invasione della sfera di competenza del legislatore statale, a cui spetta in via esclusiva porre la disciplina del rapporto di lavoro pubblico. Ed invero, il contratto collettivo relativo al personale del comparto

funzioni locali (negoziato dall'ARAN e dalle organizzazioni sindacali del comparto) ha disciplinato la posizione dei giornalisti addetti agli uffici stampa regionali, così da escludersi la legittimità di una legge regionale che prevede «l'applicazione ai giornalisti inquadrati, a seguito di concorso pubblico, nel personale di ruolo della Regione di un contratto collettivo non negoziato dall'Agenzia per la rappresentanza negoziale delle pubbliche amministrazioni (ARAN), ma dalle organizzazioni datoriali degli editori e dalla Federazione nazionale della stampa italiana», poiché lesiva della sfera di competenza statale di cui all'art. 117, secondo comma, lettera l), Cost. e delle leggi statali di disciplina della contrattazione collettiva del pubblico impiego (sentenza n. 10 del 2019). La particolare area di contrattazione prevista dalla disciplina statale, peraltro, non è stata mai attuata dalla contrattazione collettiva e la posizione degli addetti agli uffici stampa regionali, come già detto, è attualmente definita non già da un contratto negoziato dal sindacato dei giornalisti, ma dal contratto collettivo nazionale di lavoro relativo al personale del comparto funzioni locali per il triennio 2016-2018, non sottoscritto dalla Federazione nazionale della stampa italiana. Non è stata neanche attuata la speciale sezione contrattuale per specifiche professionalità, prevista dal comma 2 dell'art. 40 del d.lgs. n. 165 del 2001. Tuttavia, la mancata attuazione della disciplina statale non esclude che leggi come quella in esame della Regione Puglia, la quale prevede che gli uffici stampa regionali operano come redazioni giornalistiche e che agli addetti si applica il contratto nazionale di lavoro dei giornalisti e prevede, altresì, una specifica area di contrattazione tra gli organi regionali e l'Associazione della stampa [...], invada la competenza statale, con riferimento all'ordinamento civile. La suddetta invasione di competenza è funzionalmente correlata alla violazione degli artt. 81 e 97, primo comma, Cost., avendo determinato un incremento delle poste passive del bilancio in riferimento al costo del personale giornalistico, originato da un'autorizzazione priva di valido presupposto normativo, non potendo la Regione allocare risorse in difetto di competenza legislativa. Quindi, la definizione di un trattamento economico attraverso legge regionale, operato mediante la tecnica del rinvio ad un contratto collettivo nazionale del settore privato, quale quello dei giornalisti, non solo integra una fonte di disciplina diversa dalla contrattazione collettiva del pubblico impiego regolata dal d.lgs. n. 165 del 2001, ma, nella prospettiva propria dello specifico giudizio a quo, comporta un aumento illegittimo della spesa. Tale aumento esorbita dalle risorse entro cui si muove la stessa contrattazione collettiva pubblica, risorse che sono assegnate dal legislatore statale tenendo

conto dei principi di coordinamento della finanza pubblica e che vedono nei limiti alla spesa per il personale un importante strumento di contenimento per assicurare l'equilibrio di bilancio di tutto il settore pubblico allargato [...] Anche le previsioni d'ordine previdenziale, essendo conseguenziali alla disciplina lavoristica, non po[ssono] derogare alla competenza statale. Su tali implicazioni previdenziali giova ricordare che la legge 23 dicembre 2000, n. 388, recante «Disposizioni per la formazione del bilancio annuale e pluriennale dello Stato (legge finanziaria 2001)», ha previsto che anche i giornalisti dipendenti della pubblica amministrazione debbano essere iscritti all'INPGI, ente previdenziale per i giornalisti. In proposito, il giudice di legittimità ha affermato che «[l]'obbligo di iscrizione all'Istituto di previdenza "Giovanni Amendola" (INPGI) – cui si collega quello del versamento dei relativi contributi previdenziali – insorge per il solo fatto di aver instaurato un rapporto di lavoro subordinato con un soggetto che sia giornalista professionista o praticante giornalista, a nulla rilevando la natura del datore di lavoro, sia esso un ente pubblico territoriale o un imprenditore che, pur operando in settori diversi dall'editoria, assuma alle sue dipendenze uno dei soggetti sopra indicati, assegnandogli mansioni di carattere giornalistico» (Cassazione civile, sezione lavoro, sentenza 20 luglio 2007, n. 16147). In conclusione, questa Corte rileva che la ricordata evoluzione normativa segnala l'attenzione del legislatore alle problematiche connesse alla peculiare posizione dei giornalisti che siano pubblici dipendenti, problematiche rientranti nella sicura competenza statale, che vanno affrontate nelle indicate sedi negoziali, attivando le procedure di confronto previste dal legislatore nazionale e, per esso, dalla contrattazione collettiva di settore. In tale sede, difatti, potranno essere adottate soluzioni per tali pubblici dipendenti attraverso il confronto con le relative associazioni sindacali, al fine di contemperare le oggettive esigenze e peculiarità dell'attività giornalistica e delle sue modalità di espletamento, nell'ambito dell'assetto organizzativo della pubblica amministrazione. È la contrattazione del pubblico impiego che può assicurare il necessario coinvolgimento della parte rappresentativa della categoria dei giornalisti, nell'ambito di aree di contrattazione specificamente dedicate".

In sede di contraddittorio, la Regione Puglia ha affermato "che sono in corso approfondimenti in sede di Conferenza delle Regioni, anche ai fini di una comune applicazione del principio affermato dalla Corte da parte di tutte le regioni" (cfr. nota prot. AOO_106-12468 del 14.07.2020 a firma del dirigente della Sezione Personale e Organizzazione e del direttore del Dipartimento

Risorse finanziarie, strumentali, personale e organizzazione della Regione Puglia). Tuttavia, il Collegio non può non rilevare come l'applicazione del contratto giornalistico nazionale di categoria in luogo di quello del comparto Regioni possa determinare un incremento della spesa per il personale giornalistico idoneo ad alterare gli equilibri economico-finanziari dell'ente. Pertanto, il Collegio richiede la necessaria predisposizione di tutte le iniziative volte a superare la detta criticità e si riserva di verificarne l'adempimento nell'ambito dell'istruttoria relativa al giudizio di parificazione del rendiconto regionale 2020.

11.3 Il costo del lavoro

La quantificazione della spesa del personale e del costo del lavoro, ai fini della certificazione del conto annuale da trasmettere al Dipartimento della Ragioneria dello Stato, considera i dati di cassa e non gli impegni di spesa risultanti dal rendiconto come, invece, richiesto per la verifica dell'osservanza dei vincoli in materia di spesa del personale esaminati nel precedente paragrafo.

Dalle sottostanti tabelle, riportate nel disegno di legge al rendiconto dell'esercizio 2019, emerge che gli importi definitivi saranno indicati con la prossima elaborazione del conto annuale 2019 e che il costo complessivo del lavoro registra il dato di € 137.757.873,00, in diminuzione rispetto al dato dell'esercizio 2018, pari a € 146.423.231.

Quanto alla spesa del lavoro, la stessa si attesta presuntivamente su un importo pari a € 132.478.665, valore inferiore alla media del triennio 2011/2013.

Anni	2011	2012	2013	2014	2015	2016	2017	2018	2019
Spesa del personale	155.229.163	141.171.090	141.078.502	142.557.640	142.697.177	132.592.959	136.715.145	138.115.026	132.478.665
Costo del lavoro	167.732.647	151.549.447	148.772.166	148.739.561	150.201.472	139.237.874	143.673.547	146.423.231	137.757.873

Quantificazione delle Spese di Personale - (Circolare MEF n. 9/2006) - Conto Annuale										
Spese	**2011**	**2012**	**2013**	**2014**	**2015**	**2016**	**2017**	**2018**	**2019**	**2019 CPI**
Retribuzioni	79.896.952	73.972.081	72.049.140	70.382.986	69.086.386	68.583.546	69.756.535	76.886.763	72.158.253	9.292.952
Compensi accessori e indennità varie	33.184.239	25.818.693	30.098.587	27.491.946	30.020.204	24.063.212	25.462.723	26.975.838	27.601.407	1.371.348
Contributi a carico dell'Amm.ne su competenze fisse ed accessorie	32.111.597	29.030.987	25.696.787	31.488.504	29.503.110	27.090.029	27.742.260	29.572.999	26.767.332	2.871.694
IRAP	10.026.684	9.031.637	9.157.445	8.307.551	9.450.399	8.227.719	8.109.872	9.077.571	8.000.236	813.092
Rimborsi alle Amm.ni per personale comandato	343.691	340.005	109.528	1.045.696	153.251	372.372	502.434	506.810	287.747	
Altre somme rimborsate alle Amm.ni	240.431	655.986	431.361	431.361	431.361	431.361	408.042	418.011	0	
Rimborsi ricevuti dalle Amm.ni per personale comandato	-814.785	-173.364	-345.734	-137.981	-105.257	-354.252	-424.016	-390.130	-391.758	
Altri rimborsi ricevuti dalle Amm.ni	-1.272.140	-271.632	-341.510	-248.553	-322.018	-413.055	-1.383.135	-8.396.434	-2.129.075	-14.653.117
Cofinanziamenti ricevuti dalla U.E. e/o privati	-4.772.666	-4.395.070	-4.360.445	-4.484.781	-4.539.792	-2.078.185	-1.443.058	-2.357.198	-2.463.701	
Erogazione buoni pasto/Gestione mense	3.078.415	2.571.478	2.756.074	2.061.464	2.066.047	1.814.369	2.957.127	1.521.076	1.389.004	
Equo indennizzo al personale	3.116	17.846	3.362	9.642	0	4.754	0	1.641	5.663	
Assegni per il nucleo familiare	410.486	346.578	288.206	260.942	213.399	215.134	253.295	289.661	291.949	62.750
Contratti di collaborazione coordinata e continuativa	572.995	540.688	506.078	400.430	1.157.745	821.428	866.967	1.130.216	961.608	
Retribuzioni del personale a t.d.	2.220.148	3.685.177	5.029.623	5.548.433	5.582.342	3.814.527	3.906.099	2.878.202	0	0
Totale Spesa di Personale	**155.229.163**	**141.171.090**	**141.078.502**	**142.557.640**	**142.697.177**	**132.592.959**	**136.715.145**	**138.115.026**	**132.478.665**	
Spesa di personale media triennio 2011/2013 (ex art. 3 co. 5-bis del D.L. n. 90/2014)	**145.826.252**									

Indennità di missione	2.890.274	2.832.197	2.789.536	2.366.943	2.082.768	1.234.067	1.345.799	1.320.407	1.332.401	
Benessere del personale	0	0	0	0	0	0	0	0	0	
Formazione del personale	530.899	326.580	260.670	148.899	26.704	54.842	57.697	106.106	129.138	
Quote annue di accantonamento del T.F.R. o altra indennità di fine servizio	4.857.114	3.199.125	1.316.087	773.662	1.655.465	2.807.130	2.315.069	3.062.659	2.378.000	225.091
Incarichi di studio/ricerca/consulenza	1.082.559	302.541	382.958	257.732	150.440	162.332	55.953	97.610	220.091	
Contratti per resa servizi/adempimenti obbligatori per legge	0	0	0	0	0	0	0	0	0	
Altre spese	3.142.638	3.717.914	2.944.413	2.634.685	3.588.918	2.386.544	3.183.884	3.721.423	1.219.578	16.190
Totale Costo del Lavoro	**167.732.647**	**151.549.447**	**148.772.166**	**148.739.561**	**150.201.472**	**139.237.874**	**143.673.547**	**146.423.231**	**137.757.873**	**0**

11.4 Il piano fabbisogni 2019-2021 ed il piano assunzionale 2019 per la Regione Puglia

La deliberazione della Giunta regionale del 15 maggio 2019, n. 886, ai sensi dell'articolo 6, comma 2, del decreto legislativo 30 marzo 2001, n. 165, contiene il piano dei fabbisogni triennale 2019-2021 e l'approvazione del piano assunzionale per l'anno 2019.

A fronte della seguente situazione dell'organico al 31 dicembre 2018:

Categorie/dirigenza [col.1]	Posti in dotazione organica vigente	Posti vacanti in dotazione organica al 31.12.2018
A	112	20
B	937	101
C	1057	167
D	1578	352
Dirigenza	168	62
Totale	3.852	702

la Regione ha elaborato il seguente prospetto delle posizioni vacanti nella dotazione organica, comprensiva dei costi a carico dell'ente, alla data di adozione della detta deliberazione:

Categorie/dirigenza [col.1]	Posti in dotazione organica vigente	Posti vacanti in dotazione organica	Costi compresi oneri a carico ente €
A	112	20	513.768,40
B	937	100	2.710.137,00
C	1057	163	4.964.402,98
D	1578	333	11.004.357,96
Dirigenza	168	57	3.363.780,90
Totale	3.852	673	22.556.417,24

La capacità assunzionale utilizzabile per il relativo piano 2019 è stata determinata:

− dall'ammontare della spesa derivante dalle cessazioni avvenute nel 2018 (pari ad euro 8.518.600,88 per quanto attiene il personale del comparto ed euro 649.150,68 per quanto attiene la dirigenza, comprensivi degli oneri e IRAP carico dell'ente);

− dall'ammontare della spesa derivante dalle cessazioni attese nel 2019, ai sensi dell'articolo 14 *bis* della legge 28 marzo 2019, n. 26 (pari ad euro 4.428.424,85 per il personale del comparto ed euro 177.041,10 per la dirigenza, comprensivi degli oneri e IRAP carico dell'ente); le risorse del 2019, in relazione all'eventuale accesso di ulteriori dipendenti alle misure di cui al decreto legge 28 gennaio 2019 n. 4, convertito con modificazioni dalla legge 28 marzo 2019, n. 26, sulla cosiddetta «quota 100» ed a cessazioni rivenienti da specifiche disposizioni, determinano dei conseguenti incrementi.

L'ammontare complessivo disponibile per il piano assunzionale 2019 del personale del comparto è pari quindi ad euro 12.990.571,21 che comprende anche l'importo di euro 43.545,48 derivante dalle economie dell'anno 2018 relativamente alle risorse destinate alle progressioni verticali del personale di comparto.

L'ammontare complessivo disponibile per il piano assunzionale 2019 della dirigenza è invece pari ad euro 826.191,78.

Ai fini della predisposizione del piano assunzionale annuale conseguente al piano dei fabbisogni triennale, l'ente ha tenuto conto di vari requisiti, quali:

1) il rispetto delle disposizioni di cui al comma 557 dell'articolo 1 della legge 27 dicembre 2006, n. 296 (finanziaria 2007) come integrato dall'articolo 3, comma 5 *bis*, del decreto legge 24 giugno 2014, n. 90 convertito con legge 11 agosto 2014, n. 114 che impone il contenimento della spesa del personale con riferimento al valore medio del triennio precedente all'entrata in vigore della disposizione di legge (triennio 2011-2013);

2) certificazione del raggiungimento del pareggio di bilancio;

3) comunicazione alla banca dati dell'amministrazione pubblica (BDAP) del Ministero dell'Economia e delle Finanze dei dati contabili relativi al bilancio preventivo 2019 e al conto consuntivo dell'esercizio finanziario 2018;

4) dichiarazione di non eccedenza del personale alla data del 31 dicembre 2018;

5) copertura dei posti nei limiti di spesa della dotazione organica dell'ente;

6) adozione del piano delle azioni positive;

7) adozione del piano della *performance*.

Alla luce di quanto sopra indicato, si è proposto nel corso del triennio 2019-2021 il reclutamento delle risorse sottoelencate:

Piano Assunzionale 2019

TIPOLOGIA	NUMERO
CATEGORIA B Assunzioni ex legge 113/1985	6
CATEGORIA B prioritariamente con l'utilizzo della graduatoria finale di cui alla AD del direttore del competente Dipartimento n. 31 del 29 dicembre 2017	25
CATEGORIA C mediante Concorso Pubblico previo espletamento delle procedure previste dalla normativa vigente	16
CATEGORIA C procedura concorsuale riservata art. 20 co.2 d.lgs. n. 75/2017	12
CATEGORIA C progressioni verticali da categoria B a C – art. 22 co.15 del d.lgs. n. 75/2017	7
CATEGORIA D utilizzo graduatorie **Ripam** previo espletamento delle procedure previste dalla normativa vigente	257
CATEGORIA D procedura concorsuale riservata art. 20 co.2 d.lgs. n. 75/2017	15
PROGRESSIONI VERTICALI DA C A D (art.22 comma 15 del D. Lgs. n.75/2017)	63
DIRIGENTI A TEMPO INDETERMINATO mediante Concorso Pubblico previo espletamento delle procedure previste dalla normativa vigente	14
DIRIGENTE A TEMPO DETERMINATO= ex art.19 comma 6 D.lgs.165/2001 con fondi vincolati	1

La spesa prevista per le dette assunzioni è pari ad euro 12.976.568,77 per il personale di comparto ed euro 826.191,78 per i dirigenti con contratto di lavoro a tempo indeterminato cui si aggiunge l'importo di euro 59.013,70 per il dirigente con contratto di lavoro a tempo determinato a valere su fondi vincolati.

Piano 2020

TIPOLOGIA	NUMERO
CATEGORIA B mediante Concorso Pubblico previo espletamento delle procedure previste dalla normativa vigente	128
CATEGORIA C mediante Concorso Pubblico previo espletamento delle procedure previste dalla normativa vigente	91
PROGRESSIONI VERTICALI DA B a C (art.22 comma 15 del D. Lgs. n.75/2017)	18

PIANO 2021

TIPOLOGIA	NUMERO
CATEGORIA D mediante Concorso Pubblico previo espletamento delle procedure previste dalla normativa vigente	150

Al fine di misurare la spesa per le assunzioni a tempo indeterminato che possono essere effettuate a valere sul piano assunzionale 2019, si propone il quadro sinottico di cui *infra*:

Utilizzo delle capacità assunzionali 2019 – personale di comparto			
Categorie	Num.	Costo annuo + oneri	Costo totale
CATEGORIA B Assunzioni ex legge 113/1985	6	27.101,37	162.608,22
CATEGORIA B prioritariamente con l'utilizzo della graduatoria finale di cui alla AD del direttore del competente Dipartimento n. 31 del 29 dicembre 2017	25	27.101,37	677.534,25
CATEGORIA C mediante Concorso Pubblico previo espletamento delle procedure previste dalla normativa vigente	16	30.456,46	487.303,36
CATEGORIA C procedura concorsuale riservata art. 20 co.2 d.lgs. n. 75/2017	12	30.456,46	365.477,52
CATEGORIA C progressioni verticali da categoria B a C – art. 22 co.15 del d.lgs. n. 75/2017	7	30.456,46	213.195,22
CATEGORIA D utilizzo graduatorie Ripam previo espletamento delle procedure previste dalla normativa vigente	257	33.046,12	8.492.852,84
CATEGORIA D procedura concorsuale riservata art. 20 co.2 d.lgs. n. 75/2017	15	33.046,12	495.691,8
PROGRESSIONI VERTICALI DA C A D (art.22 comma 15 del D. Lgs. n.75/2017)	63	33.046,12	2.081.905,56
			12.976.568,77

Utilizzo delle capacità assunzionali 2019 – dirigenza a tempo indeterminato			
Dirigenza	Num	Costo annuo + oneri	Costo totale
DIRIGENTI A TEMPO INDETERMINATO mediante Concorso Pubblico previo espletamento delle procedure previste dalla normativa vigente	14	59.013,70	826.191,8

Utilizzo delle capacità assunzionali 2019 – dirigenza a tempo determinato			
Dirigenza	Num	Costo annuo + oneri	Costo totale
DIRIGENTE A TEMPO DETERMINATO= ex art.19 comma 6 D.lgs.165/2001 con fondi vincolati	1	59.013,70	59.013,70

Con deliberazione della Giunta regionale del 19 dicembre 2019, n. 2410, sempre ai sensi dell'articolo 6, comma 2, del decreto legislativo 30 marzo 2001, n. 165, si è integrato il piano dei fabbisogni triennale 2019-2021 e rideterminata la dotazione organica ed i piani assunzionali per gli anni 2019 e 2020 in tal senso:

Categorie Dirigenza	Posti in dotazione organica
A	112
B	1.067
C	1.057
D	1.578
Dirigenza	168
Totale	3.852

Piano Assunzionale 2019:

TIPOLOGIA	NUMERO
CATEGORIA B Assunzioni ex legge 113/1985	6
CATEGORIA B prioritariamente con l'utilizzo della graduatoria finale di cui alla AD del direttore del competente Dipartimento n. 31 del 29 dicembre 2017	25
CATEGORIA C mediante Concorso Pubblico previo espletamento delle procedure previste dalla normativa vigente	16
CATEGORIA C procedura concorsuale riservata art. 20 co.2 d.lgs. n. 75/2017	12
CATEGORIA C progressioni verticali da categoria B a C – art. 22 co.15 del d.lgs. n. 75/2017	7
CATEGORIA D utilizzo graduatorie **Ripam** previo espletamento delle procedure previste dalla normativa vigente e n.1 unità ex art. 26 del CCNL 14/9/2000	257
CATEGORIA D procedura concorsuale riservata art. 20 co.2 d.lgs. n. 75/2017	15
PROGRESSIONI VERTICALI DA C A D (art.22 comma 15 del D. Lgs. n.75/2017)	63
DIRIGENTI A TEMPO INDETERMINATO mediante Concorso Pubblico previo espletamento delle procedure previste dalla normativa vigente	14
DIRIGENTE A TEMPO DETERMINATO= ex art.19 comma 6 D.lgs.165/2001 con fondi vincolati	1

Piano Assunzionale 2020:

TIPOLOGIA	NUMERO
CATEGORIA B mediante Concorso Pubblico previo espletamento delle procedure previste dalla normativa vigente con profilo di operatore telefonico	130
CATEGORIA C mediante Concorso Pubblico previo espletamento delle procedure previste dalla normativa vigente	91
PROGRESSIONI VERTICALI DA B a C (art.22 comma 15 del D. Lgs. n.75/2017)	18
CATEGORIA D mediante Concorso Pubblico previo espletamento delle procedure previste dalla normativa vigente	149
PROGRESSIONI VERTICALI DA C a D (art.22 comma 15 del D. Lgs. n.75/2017)	29
CATEGORIA D procedura concorsuale riservata art. 20 co.2 d.lgs. n. 75/2017	30
DIRIGENTE A TEMPO DETERMINATO= ex art.19 comma 6 D.lgs.165/2001 con fondi vincolati	2
CATEGORIA D TEMPO DETERMINATO= ex art.19 comma 6 D.lgs.165/2001 con fondi vincolati	10
CATEGORIA C TEMPO DETERMINATO= ex art.19 comma 6 D.lgs.165/2001 con fondi vincolati	1

Va al riguardo ricordato come la Sezione delle autonomie della Corte dei conti, pronunciandosi su una questione di massima relativa all'entità del *budget* di spesa su cui va parametrata la

capacità assunzionale, con deliberazione n. 25/2017 abbia affermato il seguente principio di diritto: «*la determinazione della capacità assunzionale costituisce il contenuto legale tipico della facoltà di procedere ad assunzioni, potenzialmente correlata alle cessazioni dal servizio, costitutiva di uno spazio finanziario di spesa nei limiti dei vincoli di finanza pubblica*», specificando, in parte motiva, il concetto di spazio finanziario come la «*determinazione teorica di uno stanziamento di spesa*».

L'attività assunzionale regionale deve anche tener conto delle novità legislative introdotte in materia di calcolo delle facoltà assunzionali, con decorrenza 1° gennaio 2020 dall'art. 33 del d.l. 30 aprile 2019, n. 34, convertito, con modificazioni, dalla l. 28 giugno 2019, n. 58, e dal relativo d.m. 3 settembre 2019, atteso che, come evidenziato anche dalla Sezione delle autonomie con deliberazione n. 17/2019, "*Con tale previsione, oltre al superamento della logica del cd. turn over, ciò che rileva è il focus che il Legislatore pone – in merito alla futura disciplina delle capacità assunzionali - sulla coerenza con i piani triennali dei fabbisogni di personale, sul rispetto pluriennale dell'equilibrio di bilancio asseverato dall'organo di revisione […] Ne deriva, pertanto, che, anche in logica prospettica e di sistema, l'interesse del Legislatore sulle capacità assunzionali si concentra sulla "tenuta finanziaria" degli enti, con un riferimento espresso al "personale a tempo indeterminato", nonché ad una spesa complessiva per "tutto il personale dipendente*".

La Sezione, pertanto, rilevata la situazione relativa al 2019, ritiene necessario procedere, per i successivi esercizi, ad uno specifico monitoraggio dell'aspetto in esame, all'esito del concreto *agere* regionale, al fine del rispetto dei princìpi *ut supra* ricordati.

11.5 La situazione del personale nelle Agenzie regionali

Nell'ambito delle Agenzie della Regione Puglia, si riscontra la seguente situazione relativa alla dotazione organica:

	Personale al 31/12/2018	Ingressi 2019	Cessazioni 2019	Personale al 31/12/2019
ARIF – Agenzia Regionale per le Attività Irrigue e Forestali	962		(47)	915
ARPA – Agenzia Regionale per la Prevenzione e Protezione dell'Ambiente	411	32	(49)	394
ARTI – Agenzia Regionale per la Tecnologia e l'Innovazione	11	0	0	11
ASSET – Agenzia regionale Strategica per lo Sviluppo Ecosostenibile e del Territorio (ex AREM);	8	6	(2)	12
ADISU – Agenzia Regionale per il Diritto allo Studio Universitario	69	6	(7)	68
PUGLIAPROMOZIONE – Agenzia Regionale del Turismo	80	1	(3)	78
ARESS – Agenzia Regionale Strategica per la Salute ed il Sociale	27	16	(8)	35
ARPAL Puglia –Agenzia Regionale per le politiche attive del Lavoro	0	0	0	0

Con riferimento ai piani per i fabbisogni del personale predisposti dalle Agenzie regionali ASSET – Agenzia Regionale Strategica per lo Sviluppo Ecosostenibile del Territorio, ARPAL – Agenzia Regionale per le Politiche Attive del Lavoro Puglia, PUGLIA PROMOZIONE – Agenzia Regionale del Turismo, ARESS – Agenzia Regionale per la Salute ed il Sociale Puglia, ARPA Puglia – Agenzia Regionale per la Prevenzione e la Protezione dell'Ambiente, si evince la seguente situazione:

- **ASSET Puglia**: il fabbisogno di personale per l'esercizio 2019 prevede il reclutamento delle seguenti unità:

- n. 7 funzionari (profilo di istruttore direttivo amministrativo/informatico/tecnico), già presenti in comando presso l'Agenzia, mediante procedura di mobilità;
- n. 1 funzionario (di identico profilo), mediante progressione verticale dalla categoria C alla categoria D;
- n. 1 dirigente (amministrativo, contabile, tecnico), mediante assunzione a tempo determinato.

In totale, dunque, le nuove assunzioni ammontano a n. 8 unità (più una progressione verticale), per una spesa pari ad € 289.870,56 (determinata applicando il relativo trattamento economico annuo aggiornato al C.C.N.L. 2018, ivi compresi gli oneri sociali).

A seguito dell'attuazione del piano di assunzioni, le unità di personale salgono quindi a 20, per una spesa complessiva pari ad € 607.757,56.

Tali dati sono stati valutati dall'Agenzia come compatibili con i limiti di unità da reclutare e con i limiti di spesa imposti dall'articolo 9, comma 36, del decreto-legge n. 78/2010, convertito con modificazioni dalla legge n. 122/2010;

- **ARPAL Puglia**: con deliberazione del commissario straordinario n. 58/2019 è stato adottato il nuovo piano triennale dei fabbisogni di personale 2019/2021 e, di conseguenza, il nuovo piano annuale del fabbisogno 2019, come rappresentato dalla tabella seguente (estrapolata dal testo della deliberazione):

Ruolo/Categoria	Anno 2019	Anno 2020	Anno 2021
Dirigenti	2	1	0
D	12	1	1
C	13	1	0
B	3	0	0
A	0	0	0
Totale	30	3	1
Limite di spesa (art. 9, c.36, D.L. n. 78/2010)	1.774.155,35	229.435,20	50.000,00
	2.053.590,55		

Con il provvedimento in esame, il commissario straordinario ha deliberato che «la prima annualità corrisponde al nuovo piano assunzionale 2019, nel quale sono riportate, a seguito di aggiornata analisi qualitativa, le nuove unità che saranno reclutate mediante concorso pubblico, distinguendo in sede applicativa il profilo professionale amministrativo (1 dirigente, 7 unità di cat. D, 8 unità di cat. C, 3 unità di cat. B) da quello contabile (1 dirigente, 5 unità di cat. D e 5 unità di cat. C) (…)».

Con riferimento alle annualità 2020 e 2021, il commissario straordinario ha disposto che sarà utilizzata «la capacità assunzionale disponibile per legge per l'acquisizione delle unità di personale individuate, previa predisposizione del relativo piano annuale delle assunzioni, sulla base delle proposte di cui all'art. 16, c. 1, lett. a-*bis*, del D. Lgs. n. 165/2001, procedendo al reclutamento mediante concorso pubblico che ricomprenda le tre annualità, anche in vigenza delle disposizioni sulla validità ed utilizzo delle graduatorie (…)».

Il commissario straordinario, con la deliberazione in commento, ha attestato inoltre che l'acquisizione di nuove figure professionali presso l'Agenzia rientra, per ciascuno dei primi tre anni di operatività di quest'ultima, nei limiti imposti dalle norme vigenti. Per tale ragione, è stato autorizzato l'intero utilizzo delle capacità assunzionali e sono state attivate le procedure di reclutamento finalizzate alla graduale assunzione, nel triennio in esame, delle unità di personale da destinare alle attività della direzione generale dell'Agenzia, come indicate nella tabella sottostante (estrapolata dal corpo della deliberazione):

cat.	2019		2020	2021	*totale triennio*
	t.i.	*t.d.*	*t.i.*	*t.i.*	
Dir.	2	0	1	0	3
D	10	2	1	1	14
C	11	2	1	0	14
B	2	1	0	0	3
A	0	0	0	0	0

Il commissario straordinario, con la deliberazione in esame, dà atto che la provvista relativa al personale ed alle capacità assunzionali per il triennio 2019/2021 trova disponibilità nelle specifiche voci di costo del bilancio annuale 2019 e pluriennale 2019/2022 dell'Agenzia. Come evidenziato, infatti, nella parte motiva del provvedimento, le nuove capacità assunzionali della direzione generale dell'ARPAL sarebbero soggette ai limiti di spesa rappresentati nella tabella sotto riportata:

Risorse	2019	2020	2021
Trasferimenti regionali	3.548.310,71	4.007.181,11	4.107.181,11
Limite ex art. 9, c.36, D.L. n. 78/2010	1.774.155,35	229.435,20	2.053.590,55
	2.003.590,55		50.000,00
	2.053.590,55		

Categoria	2019 t.i.	2019 t.d.	tabellare (al lordo CPDEL-IVADEL-IRAP)	2019 t.i./t.d.	2020	tabellare (al lordo CPDEL-IVADEL-IRAP)	2019-2020 t.i./t.d.	2021	tabellare (al lordo CPDEL-IVADEL-IRAP)
D.G. (extra D.O.)	0	(1)	158.870,40	(1)	0	158.870,40	(1)	0	158.870,40
Dirigenti	2	0	244.660,97	2	1	366.991,45	3	0	366.991,45
D	10	2	406.309,14	12	1	439.296,20	13	1	473.088,22
C	11	2	405.238,14	13	1	435.612,06	14	0	435.612,06
B	2	1	83.329,48	3	0	82.999,92	3	0	82.999,92
Totale €	25	5	1.298.408,13	30	3	1.483.770,03	33	1	1.517.562,05
Limite			1.774.155,35			2.003.590,55			2.053.590,55

Nella parte motiva, inoltre, il commissario straordinario evidenzia che, con deliberazione n. 57/2019, è stata disposta l'integrazione del provvedimento commissariale n. 1/2019, approvato con delibera di Giunta regionale n. 318/2019, ed è stata rimodulata la consistenza generale della dotazione organica complessiva dell'ARPAL, in attuazione del piano straordinario di potenziamento dei Centro per l'Impiego (CPI), adottato con D.M. n. 74/2019, e delle conseguenti decisioni assunte dalla Giunta regionale con deliberazioni n. 1977 del 4/11/2019 e n. 2232 del 28/11/2019.

Sulle predette basi si è deciso, quindi, di integrare il piano annuale del fabbisogno ed il piano triennale dei fabbisogni del personale precedentemente adottati.

Il commissario straordinario ha fatto, tuttavia, presente che «nella presente fase di avvio delle attività istituzionali, l'acquisizione delle sole risorse umane indicate nel piano assunzionale 2019 non può ritenersi sufficiente a gestire tutti i processi e garantire la piena autonomia, ma faciliterà l'operatività iniziale, a condizione che l'Agenzia continui ad avvalersi del supporto della Regione per un efficace e regolare funzionamento ovvero per il corretto svolgimento di alcune attività istituzionali. Diversamente dovranno individuarsi le opportune misure di temperamento (esternalizzazione servizi, ecc.) fino all'acquisizione del contingente di risorse umane necessarie allo svolgimento in proprio di tutte le attività (…)».

Il commissario straordinario ha dichiarato, poi, che i predetti fabbisogni saranno soddisfatti mediante espletamento di appositi concorsi pubblici.

Sempre in relazione all'ARPAL Puglia, si evidenzia che con la deliberazione del commissario straordinario n. 59/2019 è stata integrata la programmazione triennale del fabbisogno del

personale 2019/2021, per quanto concerne specificamente il presidio delle attività dei Centri per l'Impiego (CPI), secondo quanto stabilito nel piano straordinario di rafforzamento dei servizi e delle misure di politica attiva del lavoro, che riconosce alla Regione Puglia ulteriori unità di personale a tempo indeterminato e a tempo determinato per tale specifica finalità.
Il nuovo piano triennale dei fabbisogni del personale 2019/2021, relativamente al presidio delle attività dei Centri per l'Impiego, è rappresentato dalla tabella di seguito riportata (estrapolata dalla deliberazione n. 59/2019):

Ruolo/Categoria	DO CPI	in assegnazione	Vacanti CPI	Anno 2019	Anno 2020	Anno 2021
Dirigenti	4	1	3	0	0	0
D	446	59	387	0	289	98
C	893	150	743	0	334	408
B	174	174	0	0	0	0
A	7	7	0	0	0	0
Totale	1.524	391	1.133	0	623	506

In esecuzione del piano triennale dei fabbisogni, il commissario straordinario ha autorizzato l'attivazione delle procedure di reclutamento per la graduale assunzione, nell'ambito del triennio di riferimento, delle unità di personale indicate nella seguente tabella:

cat.	2019	2020		2021	totale triennio
	t.i.	t.i.	t.d.	t.i.	
Dir.	0	0	0	0	0
D	0	148	141	98	387
C	0	294	40	408	742
B	0	0	0	0	0
A	0	0	0	0	0

Con la deliberazione in esame, il commissario straordinario ha dato, altresì, atto che la provvista relativa all'assunzione del personale sopra indicato è imputata alle specifiche voci di costo del bilancio annuale e pluriennale dell'Agenzia.

Le coperture finanziarie per le suindicate assunzioni, in forza della deliberazione di Giunta regionale n. 2232/2019, sono quelle risultanti dalla seguente tabella (contenuta nella deliberazione in esame):

Provvedimento	Risorse	2019	2020	2021
DGR 1194/01.07.2019	POC SPAO		13.440.000,00	7.226.450,41
DGR 1529/02.08.2019	PON Inclusione		6.073.286,07	"
DGR 2232/28.11.2019	DM 74/2019 (Trasferimenti mediati della Regione)	13.549.584,51	18.056.126,01	18.066.126,01
"	"		9.986.577,18	19.973.154,36

- In merito all'**ARPA Puglia**, con deliberazione del direttore generale n. 642/2018, è stato approvato l'atto di programmazione triennale del fabbisogno di personale 2019/2021 ed i conseguenti piani assunzioni per gli anni 2019, 2020 e 2021. I suddetti piani sono rappresentati nelle tabelle sotto riportate:

PIANIFICAZIONE FABBISOGNO PERSONALE TRIENNIO 2019-2021								
Anno 2019					RISORSE			805.680,47
N. Posti	Prof.Prof.le	Costo Unitario	Costo Complessivo	Modalità	T.D. a Bilancio.	T.D. a Progetto	Spesa già coperta a bilancio (n. t.d. a bilancio*C.U.)	Spesa a programmazione
3	Scienze Naturali	34.377,70	103.133,10	Art. 20, comma 1, L. 75/2017	0	3	-	103.133,10
2	Biologi (Cat.D)	34.377,70	68.755,40	Art. 20, comma 1, L. 75/2017	0	2	-	68.755,40
5	Ass. Amm.vi disabili (Cat. C)	23.307,72	116.538,61	Concorso bandito giusta DDG 446/2017				Non computabile nei limiti di spesa
1	Coll. Amm.vo - Controllo di Gestione (Cat. D)	34.251,48	34.251,48	Concorso			-	34.251,48
1	Dirigente S.G.R.U.	60.000,00	60.000,00	Mobilità/Concorso			-	60.000,00
1	Dirigente Ingegnere per Gestione Tecnica	60.000,00	60.000,00	Mobilità/Concorso			-	60.000,00
1	Dirigente Amministrativo DG	60.000,00	60.000,00	Mobilità/Concorso				60.000,00
2	Coll. Tecnico Professionale Senior - Chimico (Cat DS) DAP BR e DAP FG	36.958,50	73.917,00	Scorrimento graduatoria				73.917,00
1	Ass. Tecnico Programmatore (Cat. C) DAP FG	31.740,43	31.740,43	Scorrimento graduatoria				31.740,43
1	Ass. Tecnico (Cat. C) Servizio Meteo	31.740,43	31.740,43	Mobilità				31.740,43
1	Coadiutore Amministrativo DG (Cat. B)	21.000,00	21.000,00	Mobilità				27.710,81
19	**TOTALI**		661.076,45		0	5	-	**551.248,66**

PIANIFICAZIONE FABBISOGNO PERSONALE TRIENNIO 2019-2021								
Anno 2020					RISORSE			**254.431,81**
N. Posti	Prof.Prof.le	Costo Unitario	Costo Complessivo	Modalità	T.D. a Bilancio.	T.D. a Progetto	Spesa già coperta a bilancio (n. t.d. a bilancio*C.U.)	Spesa a programmazione
1	Assistente Amministrativo DA	31.623,89	31.623,89	Mobilità				31.623,89
3	Coll. Amm.vo (Cat. D) (1 DAP FG, 1 SGRU, 1 DAP BA)	34.251,48	102.754,44	Scorrimento graduatoria concorso				102.754,44
1	Assistente Tecnico - Perito Chimico (Cat. C) DAP BARI	31.740,43	31.740,43	Scorrimento graduatoria concorso				31.740,43
1	Dirigente Analista	60.000,00	60.000,00	Mobilità/Concorso				60.000,00
1	Coll. Tecnico Professionale Ingegnere (Cat. D) *	34.377,70	34.377,70	Art. 20, comma 1, L. 75/2017 - con riserva	1	0	34.377,70	
7	**TOTALI**		260.496,46		1	0	34.377,70	**226.118,76**

PIANIFICAZIONE FABBISOGNO PERSONALE TRIENNIO 2019-2021								
Anno 2021					RISORSE			**299.229,16**
N. Posti	Prof.Prof.le	Costo Unitario	Costo Complessivo	Modalità	T.D. a Bilancio.	T.D. a Progetto	Spesa già coperta a bilancio (n. t.d. a bilancio*C.U.)	Spesa a programmazione
4	T.P.A. (1 DAP FG, DAP BARI-BAT, 1 DAP BR, DAP LE)	34.377,70	137.510,80	Scorrimento graduatoria				137.510,80
1	Assistenti Amministrativi DAP FG	31.623,89	31.623,89	Mobilità				31.623,89
1	Assistente Tecnico - Perito Chimico (Cat. C) per DAP FG	31.740,43	31.740,43	Scorrimento graduatoria				31.740,43
1	Coll. Tecnico Professionale Ingegnere (Cat. D) DAP BR	34.377,70	34.377,70	Scorrimento graduatoria				34.377,70
1	Coll. Tecnico Professionale Biologo (Cat. D) DAP LE	34.377,70	34.377,70	Scorrimento graduatoria				34.377,70
8	**TOTALI**		269.630,52		0	0	-	269.630,52
							RESIDUO	**29.598,64**

Con la deliberazione in questione, il direttore generale ha attestato che la spesa programmata per l'esecuzione dei suddetti piani assunzionali, pari ad € 551.248,66 per il 2019, ad € 226.118,76 per il 2020 e ad € 269.630,52 per il 2021, troverà imputazione nei rispettivi conti del personale del bilancio dell'Agenzia.

Nella parte motiva della deliberazione, infatti, si evidenzia che «a seguito delle «stabilizzazioni» del personale intervenute nel corso dell'anno 2018, si evidenzia un residuo disponibile di € 355.414,97 riveniente dalla somma di € 89.274,98 (pari al residuo della pianificazione 2018/2020 rivisitata alla luce dei nuovi costi del personale intervenuti nel corso dell'anno 2018 a seguito dell'entrata in vigore del CCNL Comparto Sanità 2016-2018) e di € 266.139,99 (corrispondente ai residui rivenienti dalla pianificazione 2018-2020 non eseguita); il predetto residuo unitamente alla maggiore risorsa riveniente da cessazioni di personale intervenute nel corso del triennio e non impegnate nella precedente pianificazione è da utilizzarsi per l'approvando Piano Assunzioni 2019-2021 (…); dalla ricognizione del personale cessato e che cesserà nel corso degli anni dal 2018 al 2020 effettuata dal Servizio Gestione Risorse Umane – al netto delle risorse da cessazione 2017 – 2019 già impegnate con la DDG 711/2017, si evidenzia una maggiore disponibilità finanziaria di € 721.181,60, al netto della riduzione dell'1,4 per cento (…)».

Le coperture finanziarie per la pianificazione del personale 2019/2021, dunque, sono di seguito indicate:

RISORSE PER PIANIFICAZIONE 2019-2021
RIEPILOGO

ANNO 2019	
- Residuo da pianificazione non eseguita 2017 e precedenti (DDG 177/2017)	89.274,98
- Residuo da pianificazione non eseguita PTFP 2018-2020 (DDG 711/2017)	266.139,99
- Maggiore risorsa su 2019 rinveniente da cessazioni 2018 non impegnate DDG 711/2017 (netto -1,4%)	450.265,50
TOTALE RISORSE 2019	805.680,47
ANNO 2020	
- Residuo risorse Anno 2019	254.431,81
- Maggiore risorsa su 2020 rinveniente da cessazioni 2019 non impegnate DDG 711/2017 (netto -1,4%)	0
TOTALE RISORSE 2020	254.431,81
ANNO 2021	
- Residuo risorse Anno 2020	28.313,05
- Risorsa su 2021 rinveniente da cessazioni 2020	270.916,11
TOTALE RISORSE 2021	299.229,16

- Per quanto concerne l'**ARESS**, con la deliberazione del direttore generale n. 134/2019 è stato approvato il piano del fabbisogno di personale dell'Agenzia per il triennio 2019-2021 e la correlata relazione, nonché si è attestato che il piano del fabbisogno di personale 2019-2021 è compatibile con il limite di spesa previsto dalle vigenti normative di settore.

Nel programma triennale si afferma che lo stesso è stato elaborato secondo le linee guida sul piano dei fabbisogni dettate con decreto del Ministro della Pubblica Amministrazione dell'8 maggio 2018, recante «*Linee di indirizzo per la predisposizione dei piani dei fabbisogni di personale da parte delle PA*». Si è attestato, altresì, che il piano risulta conforme alle esigenze funzionali, organizzative e gestionali dell'Agenzia, rilevate sulla base degli effettivi fabbisogni dei settori, e che le modificazioni operate con il provvedimento sono da ritenersi compiuto assolvimento degli adempimenti periodici previsti dall'art. 6 del decreto legislativo n. 165/2001.

Per la stesura del piano dei fabbisogni, si è dichiarato che i dirigenti dell'Agenzia, ciascuno per la propria struttura, hanno effettuato la ricognizione delle eccedenze di personale e che, ai sensi dell'art. 33 del citato D. Lgs. n. 165/2001, non sussistono situazioni di sovrannumero o di eccedenza di personale.

Le decisioni assunzionali prese dall'Agenzia sono le seguenti:

- Stabilizzazione dei precari, ai sensi dell'art. 20, comma 1, della legge n. 75/2017: verificata preliminarmente l'assenza di personale in sovrannumero, corrispondente a n. 2 unità di cat. D, profilo SPTA
- collaboratore professionale informatico, e n. 2 unità di cat. D, profilo SPTA
- collaboratore professionale codificatore, previa pubblicazione di apposito avviso, si è proceduto alla stabilizzazione di n. 4 unità nel 2018.

Sempre nel 2018, verificata preliminarmente l'assenza di personale in sovrannumero, corrispondente a n. 10 unità di cat. D, profilo collaboratore amministrativo professionale, e n. 2 unità di cat. C, profilo assistenti amministrativi, previa pubblicazione di apposito avviso, si è proceduto alla stabilizzazione di n. 1 unità di cat. D di n. 2 unità di cat. C; in relazione a tali procedure di stabilizzazione, questa Sezione regionale di controllo per la Puglia, nel considerare che la previsione delle assunzioni dirette costituisce una rilevante eccezione al principio del concorso pubblico di cui all'articolo 97 Cost., la cui inderogabilità è stata più volte ribadita dalla Corte costituzionale, rileva tuttavia che, per effetto della giurisprudenza della

Corte di giustizia (in particolare, sentenza della Corte giustizia dell'Unione Europea, sez. III, 26 novembre 2014, «Mascolo e altri», resa nelle cause riunite C 22/13, da C 61/13 a C 63/13 e C 418/13), la deroga al principio del pubblico concorso - se contenuta entro ragionevoli norme di carattere eccezionale e transitorio, funzionali al buon andamento e a straordinarie esigenze di interesse pubblico - possa rinvenire adeguata giustificazione nell'esigenza di tutelare la peculiare situazione dei lavori che, per anni e magari decenni, hanno prestato attività lavorativa in favore della Pubblica Amministrazione a causa dell'utilizzo abusivo dei contratti di lavoro flessibile. Su tale tematica si registra il consolidato orientamento della giurisprudenza costituzionale che, a fronte di speciali disposizioni volte ad autorizzare la stabilizzazione del personale precario, ha fermamente censurato l'illegittimità di norme che genericamente disponevano «*il requisito del previo superamento di una qualsiasi selezione, ancorché pubblica, «perché tale previsione non garantisce che la previa selezione abbia natura concorsuale e sia riferita alla tipologia e al livello delle funzioni che il personale successivamente stabilizzato è chiamato a svolgere» (sentenza n. 127 del 2011, che richiama le sentenze n. 235 del 2010 e n. 293 del 2009)*» (Corte costituzionale, sentenza n. 277/2013, par. 6.3.1).

Per tali ragioni, il Collegio invita la Regione Puglia ed in particolare l'ARESS a volersi pedissequamente attenere ai princìpi *ut supra* indicati nella materia delle assunzioni di personale e rileva che, con nota di controdeduzioni del 30.09.2020, il Dipartimento risorse finanziarie e strumentali, personale e organizzazione della Regione ha ricordato l'esistenza di direttive volte a limitare il "*ricorso alla stipulazione di contratti a t.d.*" e che "*l'amministrazione, pertanto, continuerà anche per il futuro a vigilare sul rispetto delle [...] norme da parte degli enti a vario titolo controllati e vigilati*".

- Riserve per interni, ai sensi dell'art. 22, comma 15, del d.lgs. n. 75/2017 e ai sensi dell'art. 52, comma 1-*bis*, del d.lgs. n. 165/2001: in forza delle citate norme, l'Agenzia applica, nel triennio di riferimento (2019-2021), a) una riserva di posti pari al 20% dei posti di categoria C - profilo assistente amministrativo, pari a n. 3 unità, a favore dei dipendenti interni in possesso della categoria BS, a mezzo di procedure selettive per la progressione tra le aree riservate al personale di ruolo; b) una riserva di posti pari al 30% dei posti di categoria C - profilo assistente amministrativo, pari a n. 4 unità, a favore del personale interno, nell'ambito di una procedura concorsuale aperta anche a concorrenti esterni.

Al riguardo, si attesta nel piano triennale l'avvenuto previo espletamento della procedura di mobilità obbligatoria e volontaria;

- Utilizzo di contratti di lavoro flessibile, ex art. 36 del d.lgs. n. 165/2001: con il provvedimento in esame, si dà atto dell'avvenuta conferma, per esigenze temporanee ed eccezionali, di personale mediante assunzioni a tempo determinato per le funzioni essenziali dell'Agenzia, secondo quanto previsto dalla deliberazione n. 143/2018 e successive modificazioni (avvenute con deliberazioni del direttore generale n. 3/2019 e n. 39/2019).

A riguardo il Collegio non può non ricordare come il legislatore abbia stabilito limiti specifici alle forme di lavoro flessibile, le quali, del resto, sono state costantemente considerate con sfavore, vista la concreta applicazione fattane dalle Pubbliche Amministrazioni. Spesso, infatti, le forme di lavoro flessibile sono state utilizzate come mezzo elusivo del divieto di effettuare assunzioni di personale di ruolo, ovvero allo scopo di superare gli stringenti vincoli assunzionali vigenti, che determinavano obiettive difficoltà a garantire una turnazione del personale in grado di consentire la gestione ottimale dei servizi da rendere alle collettività di riferimento.

Rimane infatti immutata la regola generale secondo cui le Pubbliche Amministrazioni devono soddisfare i propri fabbisogni ordinari di personale attraverso contratti di lavoro subordinato a tempo indeterminato, che assumono, pertanto, connotazione prevalente rispetto a qualsiasi altra tipologia di lavoro.

Le disposizioni normative di riferimento sono contenute all'art. 9, comma 28 del d.l. n. 78 del 31 maggio 2010 recante «Misure urgenti in materia di stabilizzazione finanziaria e di competitività economica», le quali costituiscono, per espressa volontà del legislatore, princìpi generali ai fini del coordinamento della finanza pubblica, ai quali si adeguano le regioni, le province autonome, gli enti locali ed altresì gli enti del Servizio Sanitario Nazionale. L'art. 9, comma 28 del d.l. 78/2010, oggetto di diverse questioni di legittimità costituzionale, ha superato il vaglio del giudice delle leggi, che ne ha confermato la legittimità costituzionale anche nei confronti delle autonomie territoriali. Tali disposizioni assicurano, infatti, alle singole amministrazioni la scelta circa le misure da adottare con riferimento ad ognuna delle categorie di rapporti di lavoro da esso previste (in tal senso si veda Corte costituzionale, sentenza n. 173/2012).

L'art. 9, comma 28 del d.l. 78/2010 nella sua attuale formulazione introduce delle limitazioni per la spesa del personale flessibile, fissandola ad un limite del 50% della spesa sostenuta per le stesse finalità nell'anno 2009, mitigando tale vincolo nel caso in cui gli enti risultino in regola con l'obbligo di riduzione delle spese di personale di cui ai commi 557 e 562 dell'art. 1 della legge n. 296/2006 e ss.mm.ii. nell'ambito delle risorse disponibili a legislazione vigente, mantenendo, tuttavia, fisso quale limite invalicabile la spesa sostenuta nell'anno 2009. Tale norma, dunque, si pone in linea con l'obiettivo di ridurre i presupposti per il ricorso a contratti a tempo determinato di cui all'art. 36, comma 2 del d.lgs. n. 165/2001, da ultimo modificato dall'art. 9, comma 1, lett. b) del d.lgs. 25 maggio 2017, n. 75, che consente alle Pubbliche Amministrazioni di concludere contratti a tempo determinato «*soltanto per comprovate esigenze di carattere esclusivamente temporaneo o eccezionale e nel rispetto delle condizioni e modalità di reclutamento stabilite dall'articolo 35*», rendendo ancora più netto il «doppio binario» dei vincoli sulla spesa di personale: da un lato quelli riguardanti le assunzioni a tempo indeterminato e dall'altro lato quelli riguardanti il lavoro flessibile. Del resto, in tale filone si colloca, altresì, l'art. 7, comma 5 *bis* del d.lgs. n. 165/2001, il quale stabilisce il divieto per le Amministrazioni pubbliche di stipulare contratti di collaborazione che si concretano in prestazioni di lavoro esclusivamente personali, continuative e le cui modalità di esecuzione siano organizzate dal committente anche con riferimento ai tempi e al luogo di lavoro.

Anche nell'anno 2019, il legislatore è intervenuto a modifica delle disposizioni di cui al citato art. 9, comma 28 del d.l. 78/2010 che negli anni hanno subìto gli interventi del legislatore sia in via diretta che indiretta, tramite l'introduzione di specifiche deroghe al vincolo così determinato.

Il Collegio, pertanto, anche *pro futuro*, richiama la Regione Puglia e le Agenzie regionali al rispetto delle ricordate disposizioni.

- Reclutamento a mezzo di concorso, previo esperimento della mobilità obbligatoria, ai sensi degli artt. 30 e 34-*bis* del d.lgs. n. 165/2001: nel programma del fabbisogno si attesta che l'Agenzia intende reclutare, al fine di ricoprire i posti connessi alla nuova organizzazione aziendale, una serie di figure professionali.

Per quanto concerne il riepilogo della spesa di personale per le nuove assunzioni, nel provvedimento si afferma che siffatta spesa non deve superare la metà dell'assegnazione.

L'assegnazione, alla data della deliberazione, ammonta ad € 3.000.000,00 e, dunque, la spesa per le nuove assunzioni può avere un importo massimo pari ad € 1.500.000,00.

La spesa di cui trattasi è finanziata in attuazione della deliberazione di Giunta regionale n. 1069/2018.

Con la deliberazione in commento, inoltre, si prende atto che la spesa per nuove assunzioni programmate è ricompresa nei limiti del finanziamento di cui alla deliberazione di Giunta regionale n. 1069/2018.

- Con riferimento all'esercizio 2019, la spesa di personale aggiuntiva per le nuove assunzioni è pari ad € 870.558,54; questa somma va ad aggiungersi ai precedenti € 68.898,32 (esercizio 2018), per un totale di € 939.456,36.

La maggiorazione richiesta a termini di legge per gli anni 2018 e 2019 è pari al doppio della spesa per le nuove assunzioni, ovvero € 1.878.913,72.

Il calcolo di riferimento è, dunque, il seguente: il 50% del trasferimento corrente fatto dalla Regione Puglia a favore dell'Agenzia (€ 1.500.000,00) meno il 200% della spesa per le nuove assunzioni del 2018 e del 2019 (€ 1.878.913,72), determinando così una differenza negativa pari ad € 378.912,72, cui corrisponde un maggior finanziamento da parte della Regione Puglia;

- per l'esercizio 2020, la spesa di personale aggiuntiva per le nuove assunzioni ammonta ad € 717.903,49, importo che va a sommarsi a ai precedenti € 68.898,32 (assunzioni 2018) ed € 870.558,54 (assunzioni 2019), determinato un importo complessivo pari ad € 1.657.360,35.

La maggiorazione richiesta a termini di legge per gli esercizi 2018, 2019 e 2020 è pari al doppio della spesa sostenuta per le nuove assunzioni, ovvero € 3.314.720,70.

Il calcolo di riferimento è, dunque, il seguente: € 1.500.000,00 (pari al 50% del trasferimento corrente effettuato da Regione Puglia a favore dell'Agenzia) - € 3.314.720,70 (sommatoria del 200% delle spese sostenute per le nuove assunzioni), che determina una differenza negativa pari ad € 1.814.720,70 (cui corrisponde un maggior finanziamento da parte della Regione Puglia);

- in merito all'esercizio 2021, nel provvedimento in esame si afferma che i predetti limiti di spesa non saranno più operanti.

- Relativamente a **Puglia Promozione**, con determinazione del direttore generale n. 561/2019 è stato approvato il piano triennale del fabbisogno del personale dell'Agenzia per il triennio 2019-2021, nonché il piano delle assunzioni di personale a tempo indeterminato per il triennio 2019-2021 e per l'anno 2019.

Con il provvedimento si è dato atto che «nell'ente non si registrano condizioni di non eccedenza del personale» e che «le assunzioni di cui al predetto piano risultano programmate nel rispetto dei vincoli di spesa dettati dal legislatore».

Ciò posto, si è determinato di procedere nel corso dell'esercizio 2019 all'assunzione del seguente personale a tempo indeterminato e di dare corso alle relative procedure per:

- n. 8 funzionari di categoria D/C, mediante procedura di corso-concorso per personale non dirigenziale in possesso dei requisiti di stabilizzazione previsti dall'art. 20, comma 2, del d.lgs. n. 75/2017;
- n. 1 unità di categoria C, attraverso procedure selettive per la progressione tra le aree riservate al personale di ruolo non dirigenziale;
- n. 3 dirigenti, attraverso concorso pubblico ex art. 19, commi 1-5, del d.lgs. n. 165/2001.

Nella determinazione si afferma che tali procedure, ai sensi della legge n. 56/2019, art. 3, comma 8, potranno esperirsi senza il preventivo esperimento della mobilità volontaria.

Con riferimento all'esercizio 2020, sono state programmate le seguenti assunzioni di personale a tempo indeterminato:

- n. 7 unità di categoria D, mediante procedure di cui all'art. 35, comma 3-*bis*, del d.lgs. n. 165/2001;
- n. 4 unità di categoria C, mediante procedure di cui all'art. 35, comma 3-*bis*, del d.lgs. n. 165/2001.

Per l'esercizio 2021, invece, sono state programmate le seguenti assunzioni di personale a tempo indeterminato:

- n. 4 unità di categoria D, mediante procedure di cui all'art. 35, comma 3-*bis*.

Anche con riferimento alle procedure per gli anni 2020 e 2021 si attesta che le stesse potranno essere disposte senza esperimento preventivo della mobilità volontaria, ai sensi della legge n. 56/2019.

Per il triennio 2019/2021, sono state programmate le assunzioni a tempo indeterminato per personale appartenente alle c.d. categorie protette, in n. di 5 unità, previa convenzione con

l'ARPAL Puglia. La programmazione triennale e il piano assunzionale per gli anni 2019-2021, con indicazione della relativa spesa complessiva, è esemplificata nella tabella sotto riportata (estratta dal testo della determinazione in commento):

PROGRAMMAZIONE TRIENNALE PIANO ASSUNZIONALE 2019-2021

	PROCEDURE	ANNO	POSTI PREVISTI	SPESA COMPLESSIVA
	Capacità assunzionale anno 2019 (calcolata tenendo conto dei resti delle capacità assunzionali 2014-2019)			701.306,55
	,			
a)	Procedura di corso-concorso per personale non dirigenziale in possesso dei requisiti di stabilizzazione previsti dall'articolo 20 comma 2 del D.Lgs 75/2017.	2019	8 POSTI CAT. D / CAT. C	€ 282.101,81
b)	Procedura selettiva per la progressione tra le aree riservato al personale di ruolo.	2019	1 POSTO CAT. C	€ 3.500,00
c)	Procedura di concorso pubblico per Dirigenti art. 19 commi 1-5 del D.Lgs. 165/2001;	2019	3 POSTI	€ 195.439,46
			RESTO	**220.265,28**
	Cessazioni personale in servizio anno 2020			165.949,67
	Capacità assunzionale anno 2020			**386.214,95**
e)	Procedura di concorso di cui all'articolo 35, comma 3 bis, del D.Lgs. n. 165/2001 con riserva di posti;	2020	11 POSTI (7D+4C)	€ 374.478,90
			RESTO	**11.736,05**
	Cessazioni personale in servizio anno 2021			130.040,22
	Capacità assunzionale anno 2022			**141.776,27**
f)	Procedura di concorso di cui all'articolo 35, comma 3 bis, del D.Lgs. n. 165/2001 con riserva di posti (ANNO PRECEDENTE)	2021	4 POSTI (4D)	€ 141.050,90
			RESTO	**725,36**

Al riguardo, nella parte motiva del piano triennale del fabbisogno del personale, si puntualizza quanto segue:

- nell'anno 2018, l'Agenzia ha rispettato il vincolo della riduzione della spesa per il personale rispetto alla spesa media del triennio 2011/2013 (pari ad € 3.641.874,00) ed il rispetto di tale vincolo è stato previsto anche per il 2019 e gli anni successivi;
- le necessità di personale dell'ente sono prioritariamente relative alle attività svolte presso la direzione generale e sono tese a garantire la copertura di tutte le aree e gli uffici esistenti, anche in considerazione del fatto che sono cessati dal servizio dipendenti

che occupavano determinati uffici, mentre altri dipendenti sono in procinto di cessare dal servizio nel triennio di riferimento, in considerazione dell'età e dell'anzianità di servizio maturate; inoltre, l'attivazione e l'ampliamento di nuovi servizi/uffici in relazione al nuovo organigramma fa sorgere la necessità di nuove assunzioni con peculiari specializzazioni professionali;

- le suddette assunzioni devono essere effettuate necessariamente a tempo pieno, in quanto occorre garantire l'efficienza e l'efficacia dell'azione amministrativa, nonché la piena operatività degli uffici;
- dall'esito negativo della ricognizione di eventuali eccedenze del personale è emersa la necessità di potenziare la direzione amministrativa dell'Agenzia, sulla base della rilevazione dei procedimenti amministrativi, del loro numero e della loro complessità;
- nel consuntivo 2018 e nel bilancio preventivo 2019, la spesa del personale non ha superato quella media del triennio 2011/2013, pari ad € 3.641.874,00;
- negli anni 2013, 2014, 2015, 2016 e 2017, sono cessati dal servizio diversi dipendenti dell'Agenzia, con conseguenti risparmi di spesa che, tuttavia, alla data del provvedimento in esame, non erano ancora stati utilizzati per finanziare nuove assunzioni;
- alla data del provvedimento, la capacità assunzionale complessiva di cui l'Agenzia poteva disporre ammontava ad € 701.306,55, cifra derivante dalla somma delle quote di risparmi di spesa conseguenti alle suddette cessazioni dal servizio negli anni compresi tra il 2013 ed il 2018.

In relazione al reclutamento del personale, il quadro regolamentare può essere così sinteticamente riportato:

- ARPA Puglia – deliberazione del direttore generale n. 3/2010, recante *"Approvazione Regolamento per l'accesso agli impieghi dell'ARPA Puglia"*;
- Regione Puglia – deliberazione della Giunta regionale n. 203/2019, recante "Approvazione dei regolamenti per il reclutamento del personale a tempo determinato e indeterminato, nonché per il conferimento di incarichi ad esperti esterni da parte dell'Agenzia Regionale per le politiche attive del Lavoro (A.R.P.A.L. – Puglia), istituita con Legge Regionale 29 giugno 2018, n. 29";

- Regione Puglia – deliberazione della Giunta regionale n. 1100/2006, recante "*Approvazione del Regolamento della Agenzia Regionale per la Mobilità – A.RE.M.*" (attualmente ASSET – Agenzia Regionale Strategica per lo Sviluppo Ecosostenibile del Territorio);
- ADISU Puglia – deliberazione del consiglio di amministrazione n. 33/2013, recante "Recepimento del regolamento regionale 16 ottobre 2006, n. 17, recante: "Regolamento in materia di accesso ai rapporti di lavoro a tempo indeterminato della Regione Puglia", nonché allegato al decreto del presidente n. 7/2017, recante "Regolamento per il conferimento degli incarichi di lavoro autonomo";
- PUGLIA PROMOZIONE – determinazione del direttore generale n. 204/2017, recante "Ridefinizione Modello Organizzativo – Adozione nuova dotazione organica e Programmazione del Fabbisogno Triennale 2014/2016", nonché il "Regolamento di Contabilità e Procedure Amministrative";
- ARTI – Agenzia Regionale per la Tecnologia e l'Innovazione – decreto presidenziale n. 4/2009, recante "Disciplina per il conferimento di incarichi di collaborazione – Approvazione Regolamento e Avviso pubblico per l'istituzione di un elenco di esperti da impegnare con incarichi professionali o contratti di collaborazione a progetto per la realizzazione di programmi e attività";
- ARESS – deliberazione del commissario straordinario n. 151/2018, recante "*Regolamento disciplinante le modalità di conferimento di incarichi a tempo determinato (…). Approvazione*", nonché deliberazione del direttore generale n. 25/2019, recante "*Approvazione Regolamento per le Progressioni verticali – Area Comparto*";
- ARIF – Agenzia Regionale Attività Irrigue Forestali – deliberazione del direttore generale n. 102/2014, recante "Modifiche ed integrazioni rispetto all'atto generale di organizzazione e contestuali primi adempimenti, in tema di acquisizione nei ruoli dell'A.R.I.F. del personale dipendente a tempo indeterminato proveniente dalle soppresse Comunità Montane, nonché di definizione dell'assetto funzionale (…)";
- Regione Puglia – regolamento regionale 16 ottobre 2016, n. 17, denominato "Regolamento in materia di accesso ai rapporti di lavoro a tempo indeterminato della Regione Puglia".

11.6 La contrattazione integrativa ed il trattamento accessorio del personale

Il contenimento della spesa pubblica, ed in particolare della spesa del personale, comprende come noto, anche le risorse destinate alla contrattazione integrativa.

La regola generale posta dal legislatore si concretizza nel porre un limite alla crescita dei fondi della contrattazione integrativa destinati alla generalità dei dipendenti dell'ente pubblico, dal cui ambito applicativo vengono escluse solamente quelle destinate alla remunerazione delle prestazioni professionali tipiche di personale dipendente individuato o individuabile (in tal senso, Corte dei conti, Sezioni Riunite, deliberazione n. 51/2011), ovvero, da economie connesse *"a specifiche iniziative volte al raggiungimento di puntuali obiettivi di incremento della produttività individuale del personale interno all'Amministrazione da realizzare mediante il diretto coinvolgimento delle unità lavorative in mansioni suppletive rispetto agli ordinari carichi di lavoro"* (Corte dei conti, Sezioni delle autonomie, deliberazione n. 34/2016).

In tema di trattamento accessorio, sperimentazione e armonizzazione dei trattamenti economici, va ricordato l'art. 23 del d.lgs. n. 75/2017 concernente *"Modifiche e integrazioni al decreto legislativo 30 marzo 2001, n. 165, ai sensi degli articoli 16, commi 1, lettera a), e 2, lettere b), c), d) ed e) e 17, comma 1, lettere a), c), e), f), g), h), l) m), n), o), q), r), s) e z), della legge 7 agosto 2015, n. 124, in materia di riorganizzazione delle amministrazioni pubbliche"*, che si pone in linea di continuità con la normativa vincolistica precedente, risultando di contenuto pressoché analogo alle disposizioni di cui all'art. 9, comma 2 *bis* del d.l. n. 78/2010 e all'art. 1, comma 236 della legge n. 208/2015, sia pure nella diversità dei tetti di spesa succedutisi.

Nella riformulazione dell'art. 23, comma 2 del d.lgs. n. 75/2017, tuttavia, a differenza delle precedenti norme, non è stata riportata la regola che imponeva l'automatica riduzione dell'ammontare complessivo delle risorse destinate al trattamento accessorio in misura proporzionale alla riduzione del personale in servizio.

Nel d.l. 34/2019 (cosiddetto decreto Crescita), il limite al trattamento accessorio del personale di cui all'articolo 23, comma 2, del d.lgs. del 25 maggio 2017, n. 75, *"è adeguato, in aumento o in diminuzione, per garantire l'invarianza del valore medio pro-capite, riferito all'anno 2018, del fondo per la contrattazione integrativa nonché delle risorse per remunerare gli incarichi di posizione organizzativa, prendendo a riferimento come base di calcolo il personale in servizio al 31 dicembre 2018"* (art. 33, comma 1 d.l. n. 34/2019).

Rilevante è anche il comma 4, lettere a) e b) del citato art. 23 del d.lgs. n. 75/2017, il quale dispone che a decorrere dal 1° gennaio 2018 e sino al 31 dicembre 2020, in via sperimentale, le regioni a statuto ordinario e le città metropolitane che rispettano i requisiti di cui al secondo periodo possono incrementare, oltre il limite di cui al comma 2 (ossia il limite è rappresentato dall'ammontare complessivo delle risorse destinate annualmente al trattamento accessorio del personale, anche di livello dirigenziale per l'anno 2016) l'ammontare della componente variabile dei fondi per la contrattazione integrativa destinata al personale in servizio presso i predetti enti, anche di livello dirigenziale, in misura non superiore ad una percentuale della componente stabile dei fondi medesimi definita con decreto del Presidente del Consiglio dei ministri, adottato su proposta del Ministro per la semplificazione e la Pubblica Amministrazione. Tale d.p.c.m. rubricato "*Disposizioni, in via sperimentale, sul trattamento accessorio del personale in servizio presso le regioni a statuto ordinario e le Città metropolitane*" è stato pubblicato in data 4 maggio 2019.

Ulteriore riferimento normativo è contenuto nell'art. 40, comma 3 *quinquies* del d.lgs. n. 165/2001, come modificato dall'art. 11, comma 1, lett. f) del d.lgs. 75/2017 e all'art. 1, comma 800, della legge n. 205/2017, che richiama espressamente l'art. 23 del medesimo decreto legislativo.

Per quanto attiene la Regione Puglia, la gestione dei fondi per il trattamento accessorio del personale si è articolata su due tronconi, relativi al personale del comparto ed ai dirigenti. Per quanto attiene alla prima tipologia di personale, sono stati adottati i seguenti provvedimenti:

- determinazione dirigenziale 7 giugno 2019, n. 710 recante "Determinazione del fondo delle risorse per le politiche di sviluppo delle risorse umane e per la produttività per l'anno 2019";
- determinazione dirigenziale 30 dicembre 2019, n. 1567 relativa alla "Determinazione del fondo per delle risorse decentrate e del fondo per la retribuzione di posizione e la retribuzione di risultato delle posizioni organizzative per l'anno 2019 — Integrazione determinazione n. 710 del 07.06.2019";
- determinazione dirigenziale 14 febbraio 2020, n. 140 sulla "Determinazione del fondo delle risorse decentrate e del fondo per la retribuzione di posizione e la retribuzione di risultato delle posizioni organizzative per l'anno 2019. — Integrazione e rettifica determinazioni n. 710 e n. 1567 del 2019";

- deliberazione della Giunta regionale 19 dicembre 2019, n. 2409 recante "Autorizzazione al Presidente della delegazione trattante di parte pubblica alla sottoscrizione definitiva dell'accordo - ponte anno 2019 per il personale del comparto, ai sensi dell'art. 8, comma 6, CCNL comparto Funzioni Locali del 21/05/2018";
- accordo sottoscritto in data 23 dicembre 2019 ai sensi dell'articolo 8, comma 1, C.C.N.L. comparto funzioni locali triennio 2016-2018.

Alla data del 31 dicembre 2019 il fondo per il salario accessorio del comparto dell'anno 2019 è stato utilizzato per pagamenti per complessivi euro 22.070.349,08 con le destinazioni specifiche indicate nel seguente prospetto:

		di cui per CPI
Utilizzo risorse decentrate parte stabile		
Progressioni economiche	6.027.791,19	706.666,73
Comparto quota fondo	1.484.731,74	179.742,07
Specifiche responsabilità	4.525.251,59	694.528,91
Indennità di disagio/rischio/maneggio	420.115,32	700,00
Indennità di reperibilità, turnazione , maggiorazione paga oraria	424.185,18	
	12.882.075,02	
Utilizzo risorse decentrate parte variabile		
Compensi avvocatura/Incentivi alla progettazione e altri istituti previsti dal CID a valere su finanziamenti di terzi (Stato/UE)	**2.704.137,03**	
Fondo per il finanziamento dell'area delle posizioni organizzative		
Retribuzione di posizione	**6.484.137,03**	100.210,45

Per quanto attiene al personale dirigenziale, sono stati adottati i seguenti provvedimenti:

- determinazione dirigenziale 28 marzo 2019, n. 370 sulla "Determinazione del fondo delle risorse per il finanziamento della retribuzione di posizione e di risultato del personale dirigenziale per l'anno 2019";
- deliberazione della Giunta regionale 12 dicembre 2019, n. 2328 recante autorizzazione, ai sensi dell'art. 5, C.C.N.L. area dirigenza del 23/12/1999, come sostituito dall'art. 4, C.C.N.L. del 22/02/2006, al presidente della delegazione trattante di parte pubblica alla sottoscrizione definitiva dell'accordo relativo all'utilizzo delle risorse del fondo della dirigenza per la retribuzione di posizione e di risultato anno 2019;
- accordo dei 20 dicembre 2019 "ai sensi degli articoli 4 e 8 del CCNL Area dirigenza Regioni e autonomie locali del 23.12.1999 come modificato dall'art. 4 del CCNL del 22.02.2006".

Alla data del 31 dicembre 2019 il fondo delle risorse per il finanziamento della retribuzione di posizione e di risultato del personale dirigenziale per l'anno 2019 è stato utilizzato per il pagamento della retribuzione di posizione, relativa all'anno 2019, per euro 4.163.547,82.
In merito alla compatibilità dei costi della contrattazione collettiva con i vincoli di bilancio e il rispetto del patto di stabilità ai sensi dell'art. 40 *bis* del d.lgs. 165/2001, la Regione ha riferito di aver ottenuto l'attestazione della positiva verifica effettuata dal collegio dei revisori.
A tal proposito, va ricordato come il principio contabile di riferimento (punto 5.2 dell'allegato 4/2 al d.lgs. n. 118/2011) disponga che *"Le verifiche dell'Organo di revisione, propedeutiche alla certificazione prevista dall'art. 40, comma 3-sexies, del d.lgs. 165/2001, sono effettuate con riferimento all'esercizio del bilancio di previsione cui la contrattazione si riferisce*". La delicatezza dei compiti affidati all'organo di revisione rileva anche per i profili correlati al rispetto del principio di invarianza di cui al già ricordato art. 23, comma 2, d.lgs. n. 75/2017 - limite all'ammontare complessivo delle risorse destinate annualmente al trattamento accessorio - nonché ai fini delle verifiche sull'applicazione, in sede decentrata, dei parametri di selettività e di premialità, con particolare riferimento alle progressioni economiche (art. 40 *bis*, comma 3, d.lgs. n. 165/2001) di cui si anche è detto *supra*.

11.7 L'attuazione del piano di rientro finalizzato al recupero delle somme per il trattamento accessorio indebitamente corrisposto

Con riferimento all'attuazione del piano di rientro finalizzato al recupero delle somme per il trattamento accessorio indebitamente corrisposto, va preliminarmente ricordato come nel corso del 2018 fossero stati adottati alcuni provvedimenti dirigenziali di determinazione del fondo delle risorse per le politiche di sviluppo delle risorse umane e per la produttività, anche per integrare il detto fondo con risorse relative al trattamento accessorio del personale transitato dalle Province, nonché dalle Province e Città Metropolitana di Bari per il trasferimento delle funzioni in materia di politiche attive del lavoro svolte dai centri per l'impiego. Successivamente la Regione Puglia ha iscritto risorse di parte variabile aggiuntive, ai sensi dell'articolo 67, comma 3, lett. h) e commi 4 e 6, del C.C.N.L. del 21 maggio 2018 del comparto funzioni locali, procedendo a sottoscrivere un «*accordo ponte ai sensi dell'art. 8, C.C.N.L. Funzioni locali triennio 2016/2018*».

Al riguardo, questa Sezione regionale di controllo aveva richiesto chiarimenti in ordine all'incremento dei fondi per la contrattazione decentrata, stante il limite di cui all'art. 23, comma 2, del d.lgs. n. 75/2017, prevedente che: «*Nelle more di quanto previsto dal comma 1, al fine di assicurare la semplificazione amministrativa, la valorizzazione del merito, la qualità dei servizi e garantire adeguati livelli di efficienza ed economicità dell'azione amministrativa, assicurando al contempo l'invarianza della spesa, a decorrere dal 1° gennaio 2017, l'ammontare complessivo delle risorse destinate annualmente al trattamento accessorio del personale, anche di livello dirigenziale, di ciascuna delle amministrazioni pubbliche di cui all'articolo 1, comma 2, del decreto legislativo 30 marzo 2001, n. 165, non può superare il corrispondente importo determinato per l'anno 2016*».

Sul punto, infatti, la Sezione delle autonomie, con deliberazione n. 19 del 9 ottobre 2018, ha espressamente escluso dai limiti di spesa di cui all'art. 27, comma 3, del d.lgs. n. 75/2017 i soli incrementi disposti dall'art. 67, comma 2, lett. a) e b) del C.C.N.L. di comparto, in quanto derivanti da risorse finanziarie definite a livello nazionale e previste nei quadri di finanza pubblica.

Tale interpretazione, poi, è stata consolidata nel disposto normativo di cui all'art. 11 del d.l. n. 135/2018. Il rispetto del limite di cui all'art. 23, comma 2, del d.lgs. n. 75/2017 è espressamente contemplato anche dall'art. 67, comma 7, del C.C.N.L..

Il legislatore ha previsto, all'art. 23, comma 4, del d.lgs. n. 75/2017 la possibilità per le regioni a statuto ordinario di procedere a incrementare i fondi, in presenza di alcune condizioni, standardizzate, poi, nel d.p.c.m. 8 marzo 2019, pubblicato in data 4 maggio 2019, di cui si è detto *supra*.

Questa Sezione regionale di controllo, pertanto, aveva richiesto alla Regione Puglia di dimostrare la sussistenza dei requisiti a cui si è fatto riferimento, così come di quelli, indicati anche nel parere del Ministero dell'Economia e delle Finanze n. 257831 del 18 dicembre 2018, con riferimento all'incremento dei fondi in relazione a quanto previsto dall'art. 1, comma 800, della legge n. 205/2017.

Al riguardo, la Regione Puglia ha trasmesso gli atti adottati nell'anno 2019 con i quali, nell'incrementare il fondo 2018 di parte variabile nella misura massima dell'1,2% del monte salari, aveva, contestualmente, assoggettato tali risorse al limite di cui all'art. 23, comma, 2 del d.lgs. n. 75/2017, dando atto che le stesse non fossero utilizzabili.

Questa Sezione regionale di controllo, nel ritenere non consentita l'operazione effettuata poiché la stessa derogava al tetto del fondo di cui all'art. 23, comma 2, del d.lgs. n. 75/2017,

anche se tali risorse erano dichiarate non utilizzabili, evidenziava altresì dubbi circa il *quomodo* dell'incremento dei fondi ex art.1, comma 800 della legge n. 205/2017, ossia se allo stesso aumento si fosse provveduto a valere e nei limiti della capacità assunzionale ovvero con risorse proprie.

Venendo al piano di rientro per il recupero delle somme per il salario accessorio indebitamente erogate, deve ricordarsi come l'adozione dello stesso sia stata auspicata da questa Sezione regionale di controllo sin dal 2017, tant'è che la Giunta regionale adottava dapprima la deliberazione 7 giugno 2017, n. 904, avente ad oggetto «*Direttive in materia di spese di funzionamento delle Società controllate dalla Regione Puglia – Adempimenti ex articolo 19 decreto legislativo n. 175/2016*» ed in seguito la deliberazione 26 settembre 2018, n. 1693 recante «*Seguito D.G.R. n. 904 del 7 giugno 2017 – Misure conseguenti al mancato rispetto di vincoli finanziari posti alla contrattazione integrativa e all'utilizzo dei relativi fondi. Approvazione Piano di Recupero*», con la quale veniva adottato un apposito piano di rientro decennale finalizzato al recupero delle somme per il trattamento accessorio indebitamente corrisposte.

Allo stato degli atti, risultano risparmi certificati per complessivi € 2.854.722,25, di cui € 547.954,86 conseguiti nell'ambito dei piani di razionalizzazione della spesa ed € 2.306.767,39 derivanti da economie a valere sul fondo per il salario accessorio del personale di comparto.

In particolare, per quanto attiene ai piani di razionalizzazione, un apporto è stato dato dalla cessazione e rinegoziazione di contratti di locazione passiva e dal contenimento dei costi di archiviazione tramite l'impiego di nuove tecnologie, come evidenziato dalla seguente tabella:

	2017	2018	2019
Risparmi da locazioni passive cessate	9.942,23	132.223,20	
Risparmi da locazioni passive rinegoziate	42.008,00		
Risparmi da minori costi di archiviazione	348.083,61	15.051,81	646,01
Totale risparmi per il triennio			**547.954,86**

Per quanto attiene alle economie da valere sul fondo per il salario accessorio del personale di comparto, si evidenzia la seguente situazione:

	2017	2018	2019
Risparmi conseguiti a valere sul fondo del salario accessorio (compresa quota fondo destinato alle PO)	296.255,24	1.413.319,23	
Risparmi previsti a valere sulle progressioni economiche orizzontali del personale cessato			597.192,92
Totale risparmi per il triennio		2.306.767,39	
Risparmi previsti a valere sul fondo del salario accessorio (compresa quota fondo destinato alle PO)	169.000,00	280.000,00	597.192,92

Con nota di controdeduzioni del 30.09.2020, il Dipartimento risorse finanziarie e strumentali, personale e organizzazione della Regione ha comunicato che "*i risparmi complessivi certificati a tutto l'anno 2019 ammontano a € 4.182.430,87*".

Il Collegio non può che prendere atto di quanto comunicato, richiamando tuttavia la Regione all'adempimento delle iniziative volte al concreto conseguimento degli obiettivi del piano di rientro *de quo*.

11.8 Spese per il personale a tempo determinato, le consulenze e le collaborazioni coordinate e continuative

Con riferimento alle spese per il personale a tempo determinato, le consulenze e le collaborazioni coordinate e continuative si rappresenta quanto segue.

Le spese per il personale a tempo determinato ammontano per il 2019 ad € 2.017.222,08 per competenze fisse e accessorie, € 485.095,79 per oneri ed € 165.187,76 per IRAP.

Per quanto attiene agli incarichi esterni ed alle consulenze, il limite di spesa che rileva al riguardo è rappresentato dall'art. 6, comma 7, del d.l. n. 78/2010 che fissa un tetto pari al 20% della spesa sostenuta nel 2009 per le medesime finalità. Prevede in particolare la menzionata disposizione che *"al fine di valorizzare le professionalità interne alle amministrazioni, a decorrere dall'anno 2011 la spesa annua per studi ed incarichi di consulenza, inclusa quella relativa a studi ed incarichi di consulenza conferiti a pubblici dipendenti, sostenuta dalle pubbliche amministrazioni di cui al comma 3 dell'articolo 1, della legge 31 dicembre 2009, n. 196 (…) non può essere superiore al 20 per cento di quella sostenuta nell'anno 2009. L'affidamento di incarichi in assenza dei presupposti di cui al presente comma costituisce illecito disciplinare e determina responsabilità erariale"*.

Il limite di spesa innanzi richiamato si collega alla normativa di cui all'art. 7, commi 6 e 6-*bis* del d.lgs. n. 165/2001, che stabiliscono i presupposti in presenza dei quali sia consentito rivolgersi all'esterno dell'organico dell'ente (comma 6) e la procedura da utilizzare per la selezione del soggetto cui affidare l'incarico di studio o consulenza.

In merito all'elenco delle consulenze affidate dalla Regione nell'esercizio 2019, unitamente ai relativi atti di conferimento degli incarichi ed alle relative convenzioni, la medesima Regione ha precisato che l'elenco degli atti *"è stato redatto ai sensi dell'articolo 1, comma 173 e 9, della legge 23 dicembre 2005, n. 266, e che non sono inclusi gli atti di conferimento incarichi di collaborazione coordinata e continuativa e le procedure negoziate relative all'affidamento di prestazione di servizi (…)"*.

Gli atti di conferimento di incarichi e le correlate convenzioni in questione sono, in particolare, i seguenti:

- determinazione dirigenziale n. 89 del 19/12/2019 della Regione Puglia – sezione Relazioni Internazionali, avente ad oggetto "L.R. 20/2003 – DGR 1508/2019 – DD n. 59/2019 della Direzione Amministrativa del Gabinetto del Presidente della Giunta Regionale "Avviso pubblico per il conferimento di n. 1 incarico professionale per l'espletamento di attività di supporto al Presidente e al Suo Gabinetto" – impegno di spesa (rif. Prenotazione impegno n. 3519001161)".

Con il provvedimento citato si è determinato di impegnare la somma di € 30.000,00, stanziata sul capitolo 1496 del bilancio autonomo, esercizio finanziario 2019, per il conferimento di n. 1 contratto di incarico professionale per l'espletamento di attività di supporto al Presidente e al suo gabinetto nelle attività legate alla promozione internazionale della Regione Puglia, in favore del candidato risultato vincitore.

Dalla parte motiva della determinazione in esame si evince che l'individuazione del vincitore è avvenuta a seguito di apposita procedura pubblica;

- determinazione dirigenziale n. 48 del 26/11/2019 della Regione Puglia – sezione Cooperazione Territoriale, avente ad oggetto il *"Programma di Cooperazione Territoriale Interreg V-A Grecia – Italia 2014/2020. Approvazione e copertura finanziaria a valere su risorse del bilancio vincolato dello schema di avviso pubblico per il conferimento di n. 5 incarichi di collaborazione con contratto di lavoro autonomo per l'espletamento di ruoli e funzioni del Segretariato Congiunto. Impegno di spesa per le ulteriori collaborazioni esterne sul Programma, annualità 2020 e 2021. CUP: B39G15008640007 – Assistenza Tecnica di Programma"*.

Con il provvedimento in esame, è stata accertata un'entrata di € 349.650,00, derivante da trasferimenti diretti dal Ministero dell'Economia della Repubblica Ellenica e dal Ministero dell'Economia e delle Finanze italiano, ed è stata impegnata analoga somma, per ciascuna delle annualità 2020 e 2021, al fine di dare copertura finanziaria, con le risorse del *"Programma Interreg V-A Grecia – Italia 2014/2020"*, alla spesa per i seguenti compensi: A) importo di € 293.000,00 per n. 5 esperti del segretariato congiunto da selezionare con avviso pubblico; B) importo di € 56.650,00 per n. 1 componente del segretariato congiunto con contratto di collaborazione coordinata e continuativa in essere e per i collaboratori reclutati dal servizio Controllo e Verifica Politiche Comunitarie, per le attività di auditing, tutti relativi al detto programma di collaborazione Grecia – Italia;

Con il provvedimento è stato approvato il testo dell'avviso pubblico teso alla selezione ed al successivo reclutamento con contratti di lavoro autonomo di n. 5 componenti del segretariato congiunto del "*Programma CTE Interreg V-A Grecia – Italia 2014/2020*", per i seguenti profili: 1 coordinatore; 1 *project officer*; 1 *project officer* con *expertise* giuridico-amministrativa italiana; 1 *communication officer*; 1 assistente amministrativo.

Inoltre, con il provvedimento è stato indetto tale avviso pubblico, rappresentandosi altresì che il numero di esperti necessario potrebbe ridursi a n. 4 unità, in caso di acquisizione del nulla-osta al conferimento dell'ulteriore posizione organizzativa messa a bando dalla sezione Cooperazione Territoriale della Regione Puglia;

- alla predetta determinazione ha fatto seguito la determinazione n. 54 del 23/12/2019 della sezione Cooperazione Territoriale della Regione Puglia, recante "*Avviso pubblico relativo al conferimento di n. 5 incarichi di collaborazione con contratto di lavoro autonomo per l'espletamento di ruoli e funzioni del Segretariato Congiunto nell'ambito del Programma di Cooperazione Territoriale Interreg V-A Grecia – Italia 2014/2020. Determinazione Dirigente Sezione Cooperazione Territoriale n. 46 del 26 novembre 2019 – B.U.R.P. n. 137 del 28.11.2019. Approvazione esiti procedura di selezione e schema di contratto. Nomina vincitori*".

Con il provvedimento in esame, è stata approvata la graduatoria finale di tutti i candidati alla selezione di cui alla determinazione n. 48/2019, con nomina dei relativi vincitori ed approvazione dello schema di contratto di lavoro autonomo da stipularsi con questi ultimi;

- con determinazione n. 59 del 18 novembre 2019 del segretario generale del Consiglio regionale della Puglia, avente ad oggetto "Indizione Avviso pubblico di selezione per il conferimento di n. 3 incarichi individuali, con contratti di lavoro autonomo, ai sensi

dell'art. 7, co. 6, D. Lgs. n. 165/2001 ss.mm.ii., per attività a supporto del Corecom Puglia", si è provveduto all'indizione di n. 1 avviso pubblico di selezione per il conferimento di n. 3 incarichi individuali, con contratti di lavoro autonomo, ai sensi dell'art. 7, comma 6, d.lgs. n. 165/2001 e ss.mm.ii., per attività a supporto del Corecom (Comitato regionale per le comunicazioni) della Regione Puglia.

È stato, inoltre, approvato l'allegato A alla determinazione in esame, contenente l'"Avviso di selezione pubblica per il conferimento di n. 3 incarichi individuali, con contratti di lavoro autonomo, ai sensi dell'art. 7, co. 6, D. Lgs. 165/2001 ss.mm.ii. per attività a supporto del Corecom Puglia" e l'allegato B, recante il "Modello di domanda e autocertificazione dei requisiti di accesso alla selezione".

Sono state, inoltre, prenotate, in relazione agli incarichi suddetti, le seguenti somme:

a) la somma di € 69.000,00 sul titolo 1, capitolo 06, art. 01 "*Spese per incarichi di collaborazione e/o consulenza prestate da enti e da privati in favore del Consiglio Regionale*" del bilancio del Consiglio regionale per l'esercizio finanziario 2020;

b) la somma di € 69.000,00 sul titolo 1, capitolo 06, art. 01 "*Spese per incarichi di collaborazione e/o consulenza prestate da enti e da privati in favore del Consiglio Regionale*" del bilancio del Consiglio regionale per l'esercizio finanziario 2021.

Con la determinazione in esame si dà poi atto che l'affidamento dei predetti incarichi avverrà a conclusione della procedura di selezione di cui all'avviso di selezione pubblica;

- alla determinazione n. 59/2019 ha fatto seguito la determinazione n. 8 del 5 febbraio 2020 del segretario generale del Consiglio regionale della Puglia, recante "*Avviso di selezione pubblica per il conferimento di n. 3 incarichi individuali, con contratti di lavoro autonomo, ai sensi dell'art. 7, comma 6, del D. Lgs. n. 165/2001 ss.mm.ii., per attività a supporto del Corecom Puglia. Impegno somme*".

Con quest'ultimo provvedimento, infatti, è stato determinato di impegnare l'importo complessivo di € 137.999,75 sul titolo 1, capitolo 06, art. 01 del bilancio di previsione del Consiglio regionale per l'esercizio finanziario 2020 e pluriennale 2020-2022, articolato nel modo seguente:

- € 63.249,78 a valere sugli importi già prenotati con determinazione n. 59/2019 sul titolo 1, capitolo 06, art. 01, "*Spese per incarichi di collaborazione e/o consulenze prestate da enti e*

da privati in favore del Consiglio Regionale" del bilancio del Consiglio regionale per l'esercizio finanziario 2020;

- € 69.000,00, già prenotati con determinazione n. 59/2019 sul titolo 1, capitolo 06, art. 01 "*Spese per incarichi di collaborazione e/o consulenze prestate da enti e da privati in favore del Consiglio Regionale* ", del bilancio del Consiglio regionale per l'esercizio finanziario 2021;
- € 5.749,98 sul titolo 1, capitolo 06, art. 01 "Spese per incarichi di collaborazione e/o consulenze prestate da enti e da privati in favore del Consiglio Regionale ", del bilancio del Consiglio regionale per l'esercizio finanziario 2022.

- Con determinazione dirigenziale n. 888 del 9 dicembre 2019 della sezione Promozione e Tutela del Lavoro, è stata impegnata la somma complessiva di € 6.690,07 lordi, comprensiva del contributo unificato, I.V.A. e C.P.A., a titolo di compenso per l'attività professionale svolta, in favore di uno studio legale.

Nella parte motiva dell'atto dirigenziale in argomento, si specifica che la corresponsione della somma trae origine dall'esigenza della Consigliera di Parità di agire in sede giudiziale nei confronti di un dipendente della A.S.L. di Brindisi, presunto responsabile di comportamenti sessisti irriguardosi in danno delle lavoratrici della medesima A.S.L..

Per ragioni d'urgenza, tuttavia, non sarebbe stato possibile effettuare una procedura comparativa tra i professionisti che hanno partecipato al corso regionale di alta formazione per legali in materia antidiscriminatoria di genere e che hanno espresso la propria disponibilità per incarichi legali a supporto dell'ufficio della Consigliera di Parità, in attesa che venga stilato un regolamento finalizzato ad istituire un elenco di professionisti.

Con nota del 28.11.2019, pertanto, la Consigliera di Parità, in ragione delle specifiche esperienze, ha individuato un'avvocatessa del Foro di Bari, inserita tra i professionisti esperti in materia antidiscriminatoria di genere a supporto dell'ufficio della Consigliera di Parità della Regione, al fine di rappresentarla ed assisterla, dopo aver acquisito la relativa disponibilità ad assumere l'incarico.

La professionista ha richiesto, con preventivo del 27/11/2019, la somma complessiva di € 6.690,07 lordi, comprensivi di valore minimo, I.V.A., C.P.A. e contributo unificato, corrispondenti all'importo oggetto di impegno contabile.

- Con determinazione dirigenziale n. 923 del 18 dicembre 2019, la sezione Promozione e Tutela del Lavoro ha determinato di impegnare la somma complessiva di € 8.548,26

lordi, comprensiva del contributo unificato, I.V.A. e C.P.A., a titolo di compenso per l'attività professionale in favore di uno studio legale, nei modi e nei termini stabiliti con il provvedimento in esame.

Tale atto dirigenziale trae origine dall'esigenza della Consigliera di Parità di agire in giudizio avverso i presunti responsabili di comportamenti sessisti/discriminatori posti in essere ai danni di una docente dell'Accademia di Belle Arti di Bari, che ha richiesto l'intervento della Consigliera di Parità.

Considerata la necessità di ricevere assistenza nella fase preliminare e stragiudiziale della controversia, nonché nell'eventuale giudizio di merito, e verificato altresì che, per ragioni d'urgenza, non era possibile effettuare una procedura comparativa tra i professionisti che hanno partecipato al corso regionale di alta formazione per legali in materia antidiscriminatoria di genere e che hanno espresso la propria disponibilità per incarichi legali a supporto dell'ufficio della Consigliera di parità, la sezione Promozione e Tutela del Lavoro ha accettato il preventivo formulato da un'avvocatessa in data 13/12/2019, per l'importo suindicato di € 8.548,26 lordi, oggetto dell'impegno contabile.

- Con determinazione dirigenziale n. 410 del 10 giugno 2019 del servizio Programmazione, Controlli e Archivi della sezione Demanio e Patrimonio della Regione Puglia, recante "*Affidamento incarico del servizio di consulenza del lavoro in materia di competenze salariali, regolarizzazione contributiva e previdenziale e conseguenti adempimenti di legge, scaturenti da pronunce giurisdizionali relative a ex operai irrigui. Determina a contrarre. Impegno della spesa*", si è provveduto ad impegnare la complessiva somma di € 4.900,00, per l'affidamento di un incarico di consulenza del lavoro. Tale servizio è stato affidato, ai sensi dell'art. 36, comma 2, lett. a), del d.lgs. 50/2016, ad un consulente del lavoro, per il periodo compreso tra il 15.06.2019 ed il 15.06.2020.

Con il provvedimento in esame è stato, altresì, approvato lo schema di contratto.

Il conferimento dell'incarico in esame trae origine dalla circostanza che, a partire dall'anno 2010, la Regione Puglia è stata investita di un notevole numero di contenziosi incardinati da ex operai del settore irriguo, riferito a periodi antecedenti l'anno 2010, aventi ad oggetto fattispecie di natura diversa. Viene riferito che vi sono, tuttavia, aspetti interessati dai predetti contenziosi che esulano dai compiti e dalle professionalità istituzionalmente attribuite alla sezione Demanio e Patrimonio della Regione Puglia, tra i quali la questione delle

regolarizzazioni contributive e previdenziali derivanti da molteplici sentenze che hanno riconosciuto in favore degli ex operai del settore irriguo differenze retributive relative a periodi di lavoro antecedenti il 2010.

Per tali operai si è, dunque, posto il problema dell'impossibilità di versare i contributi previdenziali, per avvenuto decorso del termine di prescrizione e, dunque, per l'irricevibilità degli stessi da parte dell'INPS.

Al fine di trovare una rapida soluzione anche alla esposta problematica, la Regione ha ritenuto di affidarne la trattazione a professionalità specifiche, esperte in materia di diritto previdenziale e di contrattualistica del lavoro, aventi adeguata e comprovata esperienza, atteso che all'interno dell'Amministrazione non era stato possibile reperire le necessarie qualificate risorse.

Con nota del 30 gennaio 2019 è stata formulata richiesta di nominativi di consulenti esperti in diritto e contrattualistica del lavoro all'albo dei consulenti del lavoro della provincia di Bari. In data 09.05.2019 si è provveduto alla lettura ed alla disamina dei preventivi pervenuti e, all'esito del confronto, è stato selezionato un preventivo basato sull'applicazione delle percentuali minime di cui al d.m. del 20/05/2020 sulle somme oggetto di calcolo, oltre 10% a titolo di spese generali con previsione, in alternativa, di un compenso minimo di € 200,00, oltre 4% contributo E.N.P.A.C.L. e 22% I.V.A., detratta ritenuta, così come riportato in apposito verbale. Nel rispetto dei princìpi di trasparenza, il predetto verbale è stato trasmesso a tutti gli altri professionisti interessati;

- con determinazione dirigenziale n. 235 del 24 ottobre 2019 della sezione Politiche Abitative del Dipartimento Mobilità, qualità urbana, opere pubbliche, ecologia e paesaggio, avente ad oggetto *"L.R. n. 13/2008 ss.mm.ii. – Commissione Tecnica Regionale per l'Abitare Sostenibile di cui all'art. 3, comma 1-bis. Impegno di spesa della somma di € 50.000,00 es finanziario 2019 – capitolo di spesa U0802004 del bilancio regionale autonomo"*, è stato determinato di impegnare la somma di € 50.000,00 per finanziare le spese per il funzionamento della commissione tecnica per il perseguimento degli obiettivi di cui all'art. 3 della legge regionale n. 13/2008 e all'art. 46 della legge regionale n. 44/2018.

La determinazione dirigenziale in commento trae origine dalle seguenti motivazioni.

Con d.g.r. n. 2435/2018 è stata costituita la commissione tecnica regionale per l'abitare sostenibile, presieduta dal dirigente della sezione Politiche Abitative e composta da n. 5

componenti, stabilendo che la graduatoria dei componenti fosse approvata con determinazione del dirigente medesimo a seguito di emanazione di avviso pubblico.

La citata delibera di Giunta regionale ha assegnato una dotazione finanziaria per l'istituzione e il funzionamento della commissione tecnica regionale, per l'esercizio finanziario 2019, in termini di competenza e di cassa, pari ad € 50.000,00.

Con successiva determinazione del medesimo dirigente n. 224 del 14/10/2019 è stata pubblicata la graduatoria definitiva dei professionisti idonei a svolgere il ruolo di componenti della commissione tecnica e sono stati nominati i primi 5 candidati presenti nella graduatoria.

Si è, dunque, proceduto ad impegnare la somma di € 50.000,00, relativa all'annualità 2019, nell'ambito della missione 8, programma 2, titolo 1, capitolo di spesa U0802004 del bilancio autonomo regionale, da erogare, mediante successivi provvedimenti, in favore dei soggetti designati come membri della commissione tecnica;

- con determinazione dirigenziale n. 302 del 12.12.2019 della sezione Autorizzazioni Ambientali, avente ad oggetto "L.R. 17/2007 – Spese per adempimenti regionali in materia di valutazione di impatto ambientale – impegno di € 15.152,68 sul capitolo 641025 in favore dei componenti del Comitati Via", si è provveduto ad impegnare la somma di € 15.152,68, sul capitolo di spesa 641025, in favore dei componenti del comitato V.I.A..

Il capitolo di spesa citato, in particolare, è quello denominato "spese per l'esercizio delle competenze regionali in materia di prevenzione e riduzione integrata dell'inquinamento connesse alle autorizzazioni integrate ambientali".

- Con determinazione dirigenziale n. 471 del 12 dicembre 2019 dell'Autorità di gestione PSR Puglia 2014/2020, avente ad oggetto "Programma di Sviluppo Rurale della Puglia 2014-2020. Accertamento di entrata e impegno di spesa per Compenso ai componenti della Commissione di Valutazione delle Domande di sostegno e relativi progetti di Cooperazione presentati ai sensi della Sottomisura 16.2 "Sostegno a progetti pilota e allo sviluppo di nuovi prodotti, pratiche, processi e tecnologie". COD CUP B91G1900038009", si è provveduto ad autorizzare la sezione Bilancio e Ragioneria ad effettuare l'accertamento di entrata ed il correlato impegno di spesa sul capitolo 1150900 della somma complessiva di € 30.000,00, per il pagamento del compenso dei componenti, valutatori esterni (non dipendenti della Regione), della commissione di

valutazione delle domande di sostegno e relativi progetti di cooperazione presentati ai sensi della suddetta sottomisura 16.2.

La somma in questione è da imputare al capitolo d'entrata 3065110 "Rimborso da parte di AGEA per spese dirette della Regione Puglia connesse all'attuazione del programma di Sviluppo Rurale 2014-2020" ed al capitolo di spesa 1150900 "Spese dirette della Regione connesse all'attuazione del Programma di sviluppo rurale (FEASR) Puglia 2014-2020 – Spese per altri servizi".

Tale spesa è stata considerata come eleggibile ai sensi della misura 20 "*Assistenza tecnica*" del PSR Puglia 2014-2020 e, pertanto, è destinata ad essere rimborsata da A.G.E.A., in qualità di organismo pagatore secondo le modalità stabilite dalla regolamentazione euro-unitaria;

- con determinazione dirigenziale n. 201 del 18 novembre 2019 del servizio Controlli, Lotte obbligatorie, Autorizzazioni e PAN, avente ad oggetto "*Progetti di ricerca finalizzati al contrasto della diffusione di Xylella fastidiosa cofinanziati con risorse del bilancio regionale. Nomina esperti per la verifica di conformità ed impegno di spesa per compenso esperti. CIG: Z972AA7349*", si è provveduto ad approvare un elenco di esperti esterni (non dipendenti della Regione) con i relativi progetti assegnati e a determinare l'importo del compenso per ciascun progetto assegnato agli esperti. Tali esperti, in particolare, sono stati incaricati di svolgere le verifiche di conformità dei progetti di ricerca finalizzati al contrasto della *Xylella fastidiosa*.

Non essendo state valutate come ammissibili le candidature provenienti dal personale interno della Regione, si è provveduto ad indire una procedura per la presentazione delle domande volte alla costituzione, presso il Ministero delle Politiche Agricole, Alimentari e Forestali, di un elenco di esperti in materia di ricerca ed innovazione sul sistema agricolo, al fine di disporre di specifiche professionalità per la valutazione ex ante, la verifica in itinere e quella ex post dei progetti di ricerca e di innovazione.

A tale scopo, è stata autorizzata la sezione Bilancio e Ragioneria ad impegnare la somma complessiva di € 38.000,00 sul capitolo 114113, per l'erogazione dei compensi ai suindicati esperti.

- Con determinazione n. 59 del 30 dicembre 2019 della sezione Bilancio e Ragioneria, recante "Convenzione tra la Regione Puglia e Fondazione Istituto Pugliese di Ricerche Economiche e Sociali – IPRES – per l'affidamento dell'incarico inerente la redazione di

un progetto di ricerca volto a favorire, in relazione ai fabbisogni dei policy makers, l'armonizzazione ed il potenziamento dell'uso della banca dati CPT ai fini della redazione dei documenti regionali di programmazione economica e finanziaria". Impegno di spesa", si è determinato di impegnare la somma di € 40.000,00, sul capitolo di spesa 0108006/2019, a favore dell'I.P.R.E.S. – Istituto Pugliese di Ricerche Economiche e Sociali di Bari.

Come evidenziato nella parte motiva del provvedimento, tale somma è destinata a finanziare un progetto comune di ricerca volto a favorire, in relazione ai fabbisogni dei *policy makers*, l'armonizzazione ed il potenziamento dell'uso della banca dati CPT (Conti Pubblici Territoriali) ai fini della redazione dei documenti regionali di programmazione economica e finanziaria.

In considerazione degli ambiti di intervento e della volontà di dotare il nucleo CPT della Regione Puglia di un supporto relativo alle attività progettuali, la Regione Puglia ha inteso avvalersi dell'I.P.R.E.S., essendo quest'ultimo un organismo *in-house* del quale la Regione è socio fondatore, in applicazione dell'art. 57 della legge regionale n. 1/2005.

- Con determinazione n. 60 del 30 dicembre 2019 della sezione Bilancio e Ragioneria, avente ad oggetto "Convenzione tra la Regione Puglia e l'Università degli Studi di Bari "Aldo Moro" – Dipartimento di Economia e Finanza – per l'affidamento dell'incarico inerente la redazione di un progetto di ricerca sul settore dei trasporti per il sistema dei Conti Pubblici Territoriali (CPT). Impegno di spesa", si è determinato di impegnare la somma di € 50.000,00 sul capitolo di spesa 0108006/2019, a favore dell'Università degli Studi di Bari – Dipartimento di Economia e Finanza.

L'incarico affidato all'Università di Bari attiene ad un progetto comune di ricerca volto a favorire l'approfondimento di particolari settori di intervento delle politiche pubbliche che, a partire dalla classificazione CPT, possa utilizzare i dati prodotti per affiancarli alla rilevazione dello stato dei singoli settori e fornire basi informative di supporto ai vari strumenti di programmazione settoriale adottati dagli enti regionali e locali.

Il progetto in questione, in particolare, è diretto a soddisfare le esigenze manifestate dalle strutture regionali in tema di trasporti, di mobilità e infrastrutture, nonché di finanza e statistica e di tematiche giuridico – aziendali che, a partire dalla classificazione CPT, possono

utilizzare i dati prodotti dalla rilevazione dello stato attuale e fornire basi informative di supporto ai vari strumenti di programmazione settoriale adottati dagli enti regionali e locali.
Tale progetto, partendo dall'analisi e valorizzazione dei dati contenuti nella banca dati dei Conti Pubblici Territoriali, ha infatti come obiettivo l'analisi delle seguenti aree di ricerca: misurazione dell'efficienza e dell'efficacia nel settore dei trasporti; tariffazione; qualità dei servizi di trasporto; valorizzazione delle relazioni intersettoriali; equità ed accessibilità; *performance* delle imprese di trasporto; parametrizzazione e costi standard; sostenibilità ambientale.
Inoltre, in relazione alle spese per il personale a tempo determinato e per le collaborazioni coordinate e continuative sostenute dalla Regione Puglia nell'esercizio 2019, la Regione stessa ha rappresentato che *"la spesa per le collaborazioni coordinate e continuative nell'anno 2019 ammonta a complessivi € 961.608,02 (…). La spesa per collaborazioni coordinate e continuative presso le strutture della Giunta è stata pari ad € 903.996,78, compreso un contratto di collaborazione coordinata e continuativa oggetto di cofinanziamento, mentre la spesa presso il Consiglio ammonta ad € 57.611,24. Non vengono riportate le spese delle collaborazioni non rilevate dal Conto annuale in quanto relative a "qualsiasi altro tipo di incarico assegnato per resa di servizi o adempimenti obbligatori per legge per i quali manca qualsiasi facoltà discrezionale dell'amministrazione in quanto trattasi di competenze attribuite dall'ordinamento all'amministrazione stessa""*.
E' stato, inoltre, fornito il seguente prospetto schematico inerente alle spese per le collaborazioni coordinate e continuative:

Struttura	COMPETENZE	ONERI	IRAP	COSTO
Giunta	657.400,35	122.222,73	78.961,99	**858.585,07**
Giunta - cofinanziato	34.502,76	7.976,21	2.932,74	**45.411,71**
Consiglio	57.611,24	0	0	**57.611,24**
Totali	**749.514,35**	**130.198,94**	**81.894,73**	**961.608,02**

Per quanto concerne, invece, le spese sostenute per il personale assunto a tempo determinato, è stato comunicato che "essa ammonta per l'anno 2019 ad euro 2.017.222,08 per competenze fisse e accessorie, euro 485.095,79 per oneri e euro 165.187,76 per Irap (…)".

In relazione agli incarichi conferiti, il Collegio non può che evidenziare la necessità, sul piano motivazionale, di procedere ad una rigorosa valutazione circa la necessità di procedere all'esternalizzazione, che non può ridursi ad una mera formula di stile circa l'effettiva necessità del ricorso all'esterno.

Inoltre, deve sempre fornirsi la prova dell'effettiva pubblicità riservata alle varie procedure selettive poste in essere.

12 LA RELAZIONE ANNUALE DEL PRESIDENTE DELLA REGIONE SUI CONTROLLI INTERNI

12.1 La relazione annuale del Presidente della Regione

L'art. 1, comma 6, del d.l. 10/10/2012 n. 174 convertito dalla l. 7/12/2012, n. 213, come novellato dall'art. 33, comma 2, lett. a), del d.l. 24/06/2014, n. 91 convertito dalla l. 11/08/2014 n. 116, prevede che il Presidente della regione trasmette ogni dodici mesi alla Sezione regionale di controllo della Corte dei conti una relazione sul sistema dei controlli interni, adottata sulla base delle linee guida deliberate dalla Sezione delle autonomie della Corte dei conti e sui controlli effettuati nell'anno.

La specifica funzione della relazione del Presidente della regione sul sistema dei controlli interni è stata, come noto, chiarita dalla Consulta che, con la sentenza n. 39, depositata in data 6/03/2014, ha ribadito che essa costituisce un istituto funzionale a garantire quel raccordo tra controlli interni ed esterni, finalizzati a garantire il rispetto dei parametri costituzionali e di quelli posti dal diritto dell'Unione europea (*ex plurimis*, sentenze n. 267/2006, n. 181/1999, n. 470/1997, n. 29/1995).

Con deliberazione n. 5/SEZAUT/2020/INPR, la Sezione delle autonomie ha approvato le linee guida per la relazione annuale del Presidente della regione sul sistema dei controlli interni e sui controlli effettuati nell'anno 2019. Il sistema dei controlli interni, in quanto affidato all'autonomia organizzativa e gestionale dell'ente, necessita di un momento di verifica e di confronto in sede di coordinamento della finanza pubblica, essenziale ai fini della salvaguardia degli equilibri di bilancio e del rispetto dei vincoli di finanza pubblica. In questa ottica, le verifiche investono ogni aspetto della gestione del sistema dei controlli interni, specie per quanto riguarda gli organismi partecipati e gli enti del servizio sanitario regionale, i cui esiti gestionali incidono fortemente sui bilanci delle regioni.

Con lo scopo di uniformare e aggiornare le informazioni necessarie al coordinamento tra i diversi livelli di controllo, le linee guida hanno proposto una ricognizione dettagliata delle modalità di sorveglianza e di autocorrezione interna dell'attività gestionale, al fine di fornire

indicazioni utili a evidenziare il grado di adeguatezza e di efficacia del sistema contabile nel suo insieme e in relazione ai risultati perseguiti sotto il profilo della salvaguardia degli equilibri di bilancio. La valutazione del funzionamento di ciascuna tipologia di controllo interno non deve, comunque, andare disgiunta dalla specificità del loro inserimento in un sistema organico, nel quale ciascuna di esse è concepita in rapporto alle altre. L'integrazione fra le diverse tipologie di controllo, infatti, offre agli enti l'opportunità di adeguare metodi e contenuti del controllo in un processo sinergico di progressivo affinamento che la Corte non può non incoraggiare.

In linea di sostanziale continuità con le linee guida approvate con deliberazione n. 11/SEZAUT/2019/INPR, l'implementazione dei controlli sulla qualità della legislazione e sull'impatto della regolazione conserva rilievo primario in funzione del raggiungimento degli obiettivi previsti, così come l'esaustività del documento di economia e finanza regionale (DEFR) disciplinato dall'art. 36, comma 3, del d.lgs. 23 giugno 2011, n. 118, costituisce il necessario presupposto per esplicitare i collegamenti esistenti tra lo stato di attuazione dei programmi, le risultanze della gestione e l'attività di indirizzo e di controllo strategico, come prescritto al paragrafo 5.2 dell'allegato 4/1 del principio contabile applicato in materia di programmazione.

La precedente Relazione sui controlli interni per l'anno 2018, è stato oggetto di separato esame da parte di questa Sezione, per come riportato nella delibera n. 35/2020/VSGC.

12.2 Quadro ricognitivo e descrittivo del sistema dei controlli interni 2019

La relazione del Presidente della Regione Puglia fornisce, preliminarmente, un quadro ricognitivo e descrittivo del sistema dei controlli interni diretto a registrare le tipologie di controllo interno e gli atti organizzativi, programmatici e strumentali, che ne sono a fondamento o a supporto.

Dall'esame di tale quadro ricognitivo emerge che la Regione, nell'esercizio 2019, ha svolto le seguenti funzioni di controllo interno: controllo di regolarità amministrativo contabile, controllo di gestione, valutazione del personale con incarico dirigenziale, controllo strategico,

controllo sulla qualità dei servizi, controllo sulla qualità della legislazione e controllo sull'impatto della regolazione.

La Giunta regionale, con deliberazione n. 1374 del 23 luglio 2019, ha approvato le «Linee guida sul sistema dei controlli interni nella Regione Puglia».

Con tale delibera si è previsto che il sistema dei controlli interni sull'attività amministrativa sia articolato su tre livelli, mentre le verifiche sugli atti normativi siano disposte in attuazione della l.r. n. 29/2011 e il successivo Regolamento attuativo del 18 ottobre 2016, n. 12. Nel 2019 non risulta attivata nessuna procedura di Verifica dell'impatto della regolamentazione (VIR).

La Regione ha dichiarato che nel 2019 ha dato seguito alle osservazioni sull'adeguatezza e sul funzionamento dei controlli interni formulate da questa Sezione regionale di controllo, precisando che per quanto riguarda le verifiche di metà mandato per i direttori generali delle aziende ed enti del SSR, non è sempre possibile garantire le tempistiche normative perché trattasi di una valutazione complessa che prevede una serie di passaggi e coinvolge più soggetti istituzionali, ma vi è un continuo monitoraggio sull'attività di gestione delle aziende ed enti del SSR da parte del Dipartimento Promozione della Salute, del Benessere Sociale e dello Sport per tutti, oltre che il monitoraggio da parte dei Ministeri dell'economia e delle finanze e della salute. Quanto ai controlli sull'appropriatezza delle prestazioni, sono eseguiti dalle strutture UVARP delle singole aziende sanitarie (Unità di valutazione appropriatezza ricoveri e prestazioni ambulatoriali).

12.3 Il controllo di regolarità amministrativo-contabile

Dall'esame della relazione annuale del Presidente della Regione sul sistema dei controlli interni emerge che le verifiche di regolarità contabile sono effettuate dal Servizio Bilancio e Ragioneria secondo le modalità indicate dalla legge regionale di contabilità n. 28/2001 e quanto previsto dal d.lgs. n. 118/2011 e che tale controllo si caratterizza per essere un controllo esteso a tutti gli atti che abbiano rilevanza finanziaria e/o patrimoniale.

Sempre dalla suddetta relazione, emerge che:

- la Sezione controllo di regolarità amministrativa effettua in via ordinaria e preventiva il controllo di regolarità amministrativa sugli atti di competenza della Giunta. Con

deliberazione della Giunta regionale n. 2100/2019 sono state emanate le nuove Linee guida per la predisposizione delle proposte di deliberazione della Giunta regionale;

- il controllo di regolarità contabile, anche di tipo successivo, è esteso a tutti gli atti che abbiano rilevanza finanziaria e/o patrimoniale ed è esercitato contestualmente agli adempimenti che prevedono registrazioni contabili ovvero emissione di reversali di incasso e mandati di pagamento;
- l'attività di controllo di regolarità amministrativa e contabile di primo e secondo livello, relativa ai contributi erogati nell'ambito di fondi strutturali, avviene continuativamente durante l'esercizio finanziario.

Il Presidente della Regione precisa che i provvedimenti per i quali al termine del controllo non è stata riscontrata la regolarità amministrativa o contabile risultano pari a circa il 20% per gli atti proposti alla Giunta regionale e al 2% per gli atti sottoposti al controllo del Servizio verifiche contabili (per l'anno precedente risultava che i provvedimenti per i quali al termine del controllo non è stata riscontrata la regolarità amministrativa o contabile erano pari a circa il 30% per gli atti proposti alla Giunta regionale e al 2% per gli atti sottoposti al controllo del Servizio verifiche contabili).

I predetti atti hanno ricevuto attuazione previa apposita rettifica che ha comportato la rimodulazione dell'atto o una nuova proposizione, previa restituzione dell'atto. In particolare, per come specificato, in caso di rilievi contabili, i provvedimenti sono stati ritirati, ovvero riproposti opportunamente modificati sulla base dei rilievi evidenziati.

Le risultanze del controllo di regolarità amministrativo-contabile vengono trasmesse alla Giunta regionale, per il tramite del Segretariato generale della Giunta, per gli aspetti di regolarità amministrativa, alle sezioni che hanno adottato i relativi provvedimenti, per il controllo di regolarità contabile.

Inoltre, la relazione evidenzia che gli atti da sottoporre a controllo successivo di regolarità amministrativa e contabile sono scelti tramite una selezione casuale effettuata con motivate tecniche di campionamento.

Con riferimento ai controlli relativi ai progetti cofinanziati da fondi strutturali, viene evidenziato che questi sono eseguiti per il 100% da parte delle strutture di controllo di primo livello delle Autorità di gestione dei programmi e, in particolare, per alcuni progetti campionati, è previsto anche un controllo in loco presso la sede del beneficiario del contributo

sulla base di analisi dei rischi oppure mediante un campione estratto con metodologia statistico-casuale dall'Autorità di audit che utilizza, per la selezione del campione da sottoporre annualmente ad audit, il MUS-standard approach (secondo gli orientamenti stabiliti dai Servizi della Commissione Europea nel documento EGESIF_16 0014 00 del 20.1.2017 «Guidance on sampling methods for audit authorities Programming periods 2007-2013 and 2014-2020»).

Il campione viene estratto mediante applicativi forniti dal Ministero delle finanze.

Dalla relazione, peraltro, emerge che i controlli di primo e secondo livello svolti dalle Autorità di Gestione e di Audit nell'ambito dei programmi operativi, prevedono anche quelli relativi allo svolgimento di procedure d'appalto necessarie per l'acquisizione di beni e servizi finanziati con il contributo comunitario.

Sulla sanità, il Presidente della Regione ha sottolineato che, a seguito della riorganizzazione del Servizio Ispettivo Sanitario Regionale, con l'entrata in vigore del regolamento regionale n. 16 del 7 agosto 2017, l'anno 2019 è stato caratterizzato dall'avvio di una corposa attività ispettiva scaturita da segnalazioni pervenute alla competente struttura, ovvero da fatti di cronaca meritevoli di approfondimenti ispettivi presso aziende o enti del Servizio sanitario regionale (S.S.R.) o presso strutture private accreditate.

L'attività del Servizio ispettivo riguarda in particolare:

- eventuali fenomeni di frode;
- la conformità alla normativa applicabile nonché la regolarità amministrativa dei procedimenti;
- l'efficacia ed efficienza delle attività operative;
- l'attendibilità delle informazioni contabili e di bilancio degli enti del SSR;
- presunti casi di malasanità e/o disservizi a danno degli utenti;
- qualsiasi situazione che configuri una lesione dei principi di efficienza, efficacia, economicità, imparzialità e buon andamento della pubblica amministrazione in ambito sanitario;
- requisiti delle strutture private accreditate e qualità dei servizi offerti.

Dalla relazione emerge, anche, che in caso di emersione di situazioni di responsabilità amministrativa o penale, le relative relazioni ispettive sono state trasmesse agli organi competenti per i successivi eventuali approfondimenti e che, contestualmente, è stata formulata richiesta alle competenti direzioni aziendali per l'adozione di azioni finalizzate alla rimozione

delle criticità riscontrate e di misure organizzative idonee a evitare il reiterarsi di situazioni analoghe.

La relazione aggiunge che è prevista una specifica forma di vigilanza sugli agenti contabili e sui funzionari delegati e che, con deliberazione di Giunta regionale n. 205/2017, sono state emanate linee guida in ordine al deposito, alla parifica e alla trasmissione dei conti giudiziali in aderenza al d.lgs. n. 174/2016, recante il codice di giustizia contabile.

Infine, la relazione riporta che la Sezione Bilancio e Ragioneria ha prodotto, come di consueto, diverse note e circolari finalizzate ad applicare correttamente norme e principi contabili.

12.4 Il controllo di gestione

Per come riferito nella relazione del Presidente della Regione, è stato adottato un sistema di contabilità analitica funzionale alla verifica dei risultati conseguiti e un piano di gestione che traduce le strategie in obiettivi operativi stabiliti.

Il piano di gestione suddivide le risorse tra i centri di responsabilità per un collegamento tra valutazione delle prestazioni dirigenziali e raggiungimento degli obiettivi operativi.

Nell'ultimo trimestre precedente l'esercizio di riferimento, in fase di predisposizione del Documento di economia e finanza regionale (DEFR) e con la Deliberazione di Giunta regionale relativa agli «Obiettivi strategici triennali e assegnazione risorse», la Regione provvede quindi alla definizione degli obiettivi operativi (approvato per l'anno 2019 con d.g.r. n. 86 del 22.1.2019).

In particolare, con gli «Obiettivi strategici e assegnazione delle risorse», la Giunta regionale individua gli indirizzi e gli obiettivi strategici da cui declinare gli obiettivi operativi-gestionali annuali del piano della performance assegnati ai dirigenti delle strutture regionali.

Con il piano della performance organizzativa, quindi, sono definiti gli indicatori di risultato, distinti in qualitativi e quantitativi: quelli quantitativi sono indicatori associati a dati di natura finanziaria o fisica; quelli qualitativi, invece, sono utilizzati per misurare obiettivi strategici-operativi oggettivamente non associabili a valori fisici o finanziari, in modo da misurare il miglioramento di un valore di target rispetto a una serie storica.

I dati di analisi gestionale sono riportati nella relazione sulla Performance Organizzativa, redatta a chiusura dell'esercizio di valutazione, entro il 30 giugno di ogni anno e trasmessa

all'O.I.V. per la validazione, ed è utilizzata per la valutazione delle prestazioni sia dei Dirigenti che del personale di comparto.

Per l'anno 2019 la suddetta relazione è stata approvata con d.g.r. n. 965 del 25 giugno 2020, validata dall'O.I.V. in data 29 giugno 2020. Detta relazione ha dato evidenza dei risultati organizzativi e individuali raggiunti rispetto ai singoli obiettivi operativi programmati e alle risorse, esplicitando l'analisi dei costi di funzionamento di ciascuna Struttura. Essa riporta diversi report gestionali che mettono in relazione attività e obiettivi con costi del personale, costi di funzionamento e più in generale risorse impiegate.

La struttura deputata al controllo di gestione può analizzare gli scostamenti tra i risultati previsionali e quelli effettivamente conseguiti, ed elabora dei report per evidenziare il grado di raggiungimento degli obiettivi delle strutture regionali. Tali valori, espressi in percentuale, sono ponderati sulla base del peso attribuito al singolo obiettivo e determinano l'indice di performance di ogni singola struttura utilizzato ai fini della determinazione dei compensi di premialità per il personale di comparto.

Per effetto dell'implementazione graduale del sistema informativo di gestione della performance, denominata «Gzoom», di cui è dotata la struttura oltre alla periodicità annuale si è aggiunta quella semestrale e i report prodotti vengono comunicati alla Giunta regionale, ai Direttori di Dipartimento e ai Dirigenti, oltre che all'O.I.V.

La struttura provvede, quindi, alla certificazione dei risultati conseguiti da tutto il personale incaricato di alta professionalità e posizione organizzativa.

La Ragioneria, struttura preposta alla redazione del DEFR, provvede all'analisi del rapporto tra risorse disponibili, obiettivi e risultati.

Il Presidente della Regione, nella sua relazione, dichiara che nel corso dell'anno il controllo di gestione ha svolto un monitoraggio sullo stato di avanzamento degli obiettivi alla data del 31 luglio 2019, con conseguente rimodulazione di alcuni obiettivi, indicatori e *target* non più attuabili a seguito di accertate condizioni di imprevedibilità. Tali rimodulazioni sono state approvate con delibera di Giunta regionale n. 1408 del 30 luglio 2019.

La relazione del Presidente della Regione precisa, infine, che nell'ambito del rafforzamento e potenziamento del sistema dei controlli, si è consolidato il percorso modulato sulla base del piano dei fabbisogni contenenti indicazioni relative ai servizi di interesse della Struttura del controllo interno, volto all'accrescimento delle competenze e capacità di verifica e analisi dei

dati gestionali. In tale ambito è stato elaborato un piano di formazione e aggiornamento destinato a tutti coloro che operano in materia di ciclo delle performance.

Infine, la Relazione precisa che gli esiti dell'analisi sulla gestione da parte degli organi di controllo interno contribuiscono agli stanziamenti di spesa di competenza.

La Sezione prende atto, quindi, delle molteplici attività svolte dalla Regione al fine di garantire il potenziamento e l'efficienza delle strutture preposte al controllo di gestione.

12.5 La valutazione del personale con incarico dirigenziale

La relazione annuale del Presidente della Regione per l'anno 2019 specifica che l'Organismo indipendente di valutazione si è espresso sulle prestazioni dirigenziali in base sia al raggiungimento degli obiettivi del controllo di gestione che alla qualità dei comportamenti professionali.

Le valutazioni espresse nel 2019 hanno riguardato l'esercizio 2018 applicando il vigente sistema di valutazione che prevede la classificazione in tre fasce retributive.

Con il Sistema di Misurazione e Valutazione della Performance vigente per il 2019 (per l'annualità valutativa del 2018), di cui alla Deliberazione della Giunta regionale n. 87 del 22 gennaio 2019, sono stati confermati tre livelli di retribuzione di risultato della dirigenza sulla base del punteggio conseguito da ciascun dirigente: da 51 a 75, da 76 a 95 e da 96 a 100.

Dalla relazione del Presidente della Regione sui controlli interni, emerge la seguente distribuzione dei dirigenti in ciascuna fascia: 0,8% nella fascia da 51 a 75, 18,6% nella fascia da 76 a 95, 80,5% nella fascia da 96 a 100.

L'Organismo indipendente di valutazione ha verificato che i piani triennali per la prevenzione della corruzione sono coerenti con gli obiettivi stabiliti nei documenti di programmazione strategico-gestionale e che, nella misurazione e valutazione delle performance, si è tenuto conto degli obiettivi connessi all'anticorruzione e alla trasparenza.

Il Piano delle Performance è stato adottato con d.g.r. n. 144 del 30 gennaio 2019 e tiene espressamente conto degli obiettivi connessi all'anticorruzione e trasparenza.

12.6 Il controllo strategico

Le linee guida per la relazione annuale del Presidente della regione sul sistema dei controlli interni, pongono particolare attenzione a uno degli strumenti della programmazione regionale previsti dall'art. 36, comma 3, d.lgs. n. 118/2011, nonché dal principio contabile applicato in materia di programmazione (allegato 4/1 al d.lgs. n. 118/2011, paragrafo 5.2), secondo il quale il documento di economia e finanza regionale (DEFR) costituisce il presupposto dell'attività di controllo strategico, con particolare riferimento allo stato di attuazione dei programmi all'interno delle missioni e alla relazione al rendiconto di gestione.

Con la modifica dell'art. 25 del DPGR n. 433 del 31/07/2015 è stato inoltre introdotto il nuovo documento di programmazione denominato «Obiettivi strategici e assegnazione di risorse», che rappresenta lo strumento di raccordo tra il DEFR e il piano della performance organizzativa.

Il DEFR 2019-2021 della Regione Puglia è stato approvato dal Consiglio regionale con deliberazione n. 250 del 21 dicembre 2018 e, per come dichiarato dal Presidente, ha consolidato il processo di integrazione del controllo strategico con il controllo di gestione già avviato negli anni precedenti, ha rappresentato in modo esplicito i collegamenti tra lo stato di attuazione dei programmi, le risultanze della gestione e l'attività di controllo strategico come prescritto dal paragrafo 5.2 dell'Allegato 4/1 al d.lgs. n. 118/2011.

Per come emerge dalla Relazione, gli obiettivi strategici programmati per il 2019 sono stati approvati dalla Giunta regionale con Deliberazione n. 86 del 22 gennaio 2019 e derivano dal programma di governo.

Nella Relazione, tuttavia, il Presidente rileva che il sistema di *accountability* regionale in ambito strategico, garantito dalla Relazione sulla Performance organizzativa, è stato rafforzato dall'introduzione del Bilancio sociale che presenta una maggiore capacità comunicativa nel dimostrare le conseguenze sociali delle politiche attuate.

La Segreteria generale della Presidenza ha quindi predisposto il Regolamento attuativo del Bilancio Sociale, con allegate le «Modalità operative per la redazione del Bilancio Sociale della Regione Puglia».

La Giunta regionale, con deliberazione n. 17 del 29 maggio 2018, ha quindi approvato detto documento, reso successivamente esecutivo con l'emanazione del Regolamento n. 1 del 1° gennaio 2019.

La Regione ha dato avvio, su impulso del Segretario generale della presidenza, nell'anno 2019, alla redazione del documento di rendicontazione sociale individuando il 2018 quale anno di riferimento.

Con d.g.r. n. 1798 del 7/10/2019, ai sensi dell'art. 10, comma 3, della l. n. 28/2017, è stato istituito presso la Presidenza della Regione Puglia il tavolo di Partenariato, ai cui componenti di diritto (il Presidente della Giunta regionale o suo delegato e la Consigliera regionale di parità) sono stati affiancati i componenti del Partenariato Economico e Sociale del PO FESR 2014-2020.

La versione definitiva del provvedimento risultava in corso di approvazione da parte della Giunta al momento dell'invio della Relazione del Presidente della Regione sui controlli interni.

Quanto agli strumenti di informativa dell'Amministrazione all'Organo legislativo circa lo stato di attuazione delle leggi e dei risultati ottenuti in relazione agli obiettivi previsti, la Relazione sui controlli interni precisa che gli strumenti operativi previsti dalla l.r. n. 29/2011 per procedere alle valutazioni in materia di VIR, sono entrati a far parte dell'ordinamento regionale solo a fine 2016 e le informative sono state trasmesse all'Organo legislativo regionale dalle strutture amministrative responsabili dell'attuazione della legge nel corso del 2019 e si sta procedendo alla loro integrazione.

Ancora, aggiunge che un'ulteriore verifica è stata effettuata in sede di predisposizione della Relazione dell'anno 2019 sullo stato di conformità dell'Ordinamento regionale rispetto alla normativa europea che consente di conoscere il grado di adempimento della Regione Puglia agli obblighi comunitari. Detta relazione è stata trasmessa alla Presidenza del Consiglio dei ministri per la predisposizione dell'analoga relazione governativa.

12.7 Il controllo sugli Organismi partecipati

Per come emerge dalla relazione del Presidente della Regione sui controlli interni e sui controlli effettuati nel 2019, la Regione si è dotata di una struttura dedicata specificatamente al controllo sugli Organismi partecipati.

La delibera di Giunta regionale n. 812 del 2014, avente a oggetto «Legge Regionale n. 26/2013, art. 25 "Norme in materia di controllo". Linee di indirizzo per le società controllate e le società in house della Regione Puglia», stabilisce che per quanto concerne il controllo analogo sulle

società in house, la Regione svolge funzioni di indirizzo, indicando gli obiettivi dell'attività e dettando le eventuali direttive generali per il loro raggiungimento, esercitando un forte controllo con poteri di ispezione e verifica.

Sono sottoposte all'approvazione preventiva da parte della Giunta regionale, sia con riferimento alle società in house che alle società controllate, il bilancio di esercizio, il piano industriale triennale, l'affidamento del servizio di tesoreria e, per le sole società in house, l'alienazione e la dismissione di immobili, i contratti collettivi aziendali, le operazioni che comportano una spesa superiore al 25% del patrimonio netto della società, i contratti o le convenzioni di finanziamento con istituti di credito di importo superiore al 30% del patrimonio netto della società.

Le società in house trasmettono alla Sezione Gestione Integrata Acquisti copia degli atti relativi all'affidamento dei lavori, servizi e forniture di valore superiore a € 100.000,00.

Il Presidente della Regione aggiunge nella sua relazione che per le società *in house* e le società controllate, la Sezione Raccordo al Sistema Regionale:

- verifica:

- il rispetto delle disposizioni in materia di requisiti di onorabilità e professionalità per gli organi di amministrazione, direzione e controllo;
- il rispetto delle disposizioni sui limiti in materia di remunerazioni degli organi di amministrazione, direzione e controllo;
- la conformità dell'operatività delle società controllate alla normativa di riferimento;

- effettua:

- il monitoraggio sui procedimenti deliberativi di maggior rilievo che interessano gli organi statutari, amministrativi e di controllo e la gestione del sistema di deleghe e procure;
- il monitoraggio, di regola semestrale, della situazione economica e finanziaria delle società.

Con riferimento all'attuazione delle misure di razionalizzazione delle partecipazioni societarie adottate dalla Regione ai sensi dell'art. 24 del d.lgs. n. 175/2016 e alle prescrizioni in materia di gestione del personale di cui all'art. 19 del d.lgs. n. 175/2016, si rimanda a quanto già esposto nel capitolo delle partecipazioni societarie.

Dalla relazione annuale del Presidente della Regione sui controlli per l'esercizio 2019, emerge, infine, che:

- sono stati aggiornati gli statuti delle società a controllo pubblico a norma del d.lgs. n. 175/2016 e degli artt. 5 e 192 del d.lgs. n. 52/2016;
- la relazione sul governo societario predisposta dalle società a controllo pubblico contiene il programma di valutazione del rischio aziendale a norma dell'art. 6 commi 2 e 4 del d.lgs. n. 175/2016, nel cui ambito non sono emersi indicatori di crisi aziendali;
- sono state completate le procedure per lo svolgimento in ambiti territoriali ottimali (ATO) dei servizi pubblici locali a rete di rilevanza economica, ai sensi dell'art. 3-*bis* del d.l. n. 138/2011;
- il sistema informativo consente di rilevare i rapporti finanziari, economici e patrimoniali tra la Regione e le sue società partecipate;
- è stata effettuata la conciliazione dei rapporti creditori e debitori tra la Regione e gli Organismi partecipati, ai sensi dell'art. 11, comma 6, lettera j), del d.lgs. n. 118/2011;
- la nota informativa allegata al rendiconto è corredata dalla doppia asseverazione da parte dei rispettivi organi di controllo;
- sono previsti report informativi periodici da parte degli Organismi partecipati inerenti ai profili organizzativi e gestionali, agli adempimenti previsti dai contratti di servizio o da altre forme di regolazione degli affidamenti, nonché al rispetto degli standard qualitativi e quantitativi attesi.

12.8 Il controllo sulla gestione del Servizio Sanitario Regionale

Con riferimento ai controlli sul SSR, nel rinviare a quanto già evidenziato nell'apposito capitolo, si rileva in questa sede che la Regione Puglia, per come riferito dal Presidente nella Relazione, verificherebbe annualmente il raggiungimento degli obiettivi specifici assegnati ai Direttori generali delle aziende sanitarie, la cui valutazione è correlata all'erogazione del trattamento economico di risultato di cui all'art. 1, co. 5 del d.p.c.m. n. 502/1995.

L'Organo deputato alla valutazione è il Direttore del Dipartimento Promozione della Salute, del Benessere sociale e dello Sport per tutti.

Nella Relazione si riferisce che l'ultimo anno per il quale la valutazione degli obiettivi gestionali annuali si è concluso è il 2016 (determine del Direttore del Dipartimento nn. 20, 21, 22, 23, 24, 25, 26 e 27 del 14 dicembre 2019).

Alla data di redazione della Relazione risultavano ancora in corso quelle del 2017.

Peraltro, la procedura di valutazione dei Direttori generali degli enti del SSR comprende anche la valutazione di metà mandato prevista dall'art. 3-*bis*, comma 6, del d.lgs. n. 502/92, da parte di una Commissione di esperti nominata dalla Giunta regionale, finalizzata alla conferma o meno dell'incarico fino alla sua naturale scadenza, che opera sulla base dei principi e criteri metodologici approvati dalla stessa Giunta regionale con specifico atto deliberativo. Con riferimento a tale valutazione la Relazione del Presidente della Regione Puglia si limita a precisare che con l'entrata in vigore del d.lgs. n. 171/2016 e s.m.i. (Elenco nazionale dei candidati idonei alla nomina dei DD.GG. Aziende ed Enti del SSN) per i DD.GG. nominati secondo le nuove procedure previste dallo stesso decreto, la verifica di metà mandato, finalizzata alla conferma o meno dell'incarico, sarà effettuata dopo i primi 24 mesi dalla nomina.

Tuttavia, si confermano le considerazioni in più occasioni già espresse da questa Sezione di controllo sull'inadeguatezza della tempistica che farebbe venire meno l'utilità della stessa valutazione (venendo così a mancare la possibilità di adottare i necessari correttivi dell'azione degli stessi direttori generali, nonché quel naturale diretto collegamento tra azione e valutazione in sé, collegamento che dovrebbe, peraltro, sussistere in particolar modo per una relazione di metà mandato e soprattutto in considerazione della circostanza che gli stessi incarichi sono ormai scaduti e i direttori sono stati sostituiti).

Per quanto concerne l'attività di controllo sulla gestione delle Aziende sanitarie, la relazione precisa che la Sezione Raccordo al Sistema Regionale effettua, con sistematicità, il monitoraggio dei verbali dei Collegi sindacali, attraverso la piattaforma P.I.S.A. resa disponibile dal MEF. Per l'anno 2019 i verbali caricati sul portale ed esaminati sono stati n. 168.

I rilievi inerenti alle deliberazioni, alle determinazioni e ai bilanci delle aziende sanitarie, vengono classificati in tre categorie: questioni contrattuali, questioni contabili e personale.

La Relazione elenca quindi le anomalie rilevate da parte dei collegi sindacali degli enti sanitari per le questioni contrattuali:

- carenze e/o irregolarità riscontrate nell'adozione dell'atto;
- illegittimo ricorso all'istituto della proroga contrattuale:

Per le questioni contabili, invece, sono state riscontrate con maggiore frequenza le seguenti:

- carenze e/o irregolarità riscontrate nell'adozione dell'atto;

- rilievi inerenti all'approvazione del bilancio di esercizio.

Con riferimento a quelle riferibili al personale:

- carenze e/o irregolarità riscontrate nell'adozione dell'atto;
- tardiva adozione dell'atto;

Nell'attività di controllo eseguita negli esercizi precedenti, le criticità rilevate nell'ambito della categoria «questioni contrattuali», e in particolare l'illegittimo ricorso all'istituto della proroga contrattuale, è già stato più volte segnalato da questa Sezione nelle delibere relative alle singole aziende sanitarie e, da ultimo, nella Deliberazione di questa sezione di controllo n. 79/2020/PRSS.

In merito alle relative iniziative regionali adottate in ordine a tali criticità, si rinvia al paragrafo 7.13 e si prende atto che il Presidente della Regione, nella sua relazione dichiara che, nonostante le iniziative intraprese e le procedure avviate dalla Regione Puglia, permane un certo ritardo nella conclusione delle procedure di affidamento del Soggetto aggregatore attribuibile, in parte, alle difficoltà riscontrate in ordine al reperimento dei commissari di gara dovute all'inattività del relativo Albo Nazionale, e alla mole dei ricorsi giudiziali avverso le previsioni dei diversi bandi di gara e, in parte, all'assetto organizzativo delle procedure di acquisto. A tal proposito si richiama la deliberazione di Giunta regionale n. 727/2019 con cui è stato dato mandato al Consiglio di Amministrazione e al Direttore generale di InnovaPuglia, per quanto di rispettiva competenza, di approvare disposizioni operative interne finalizzate ad accellerare e omogenizzare le procedure relative all'indizione degli appalti specifici e di stabilire una fattiva collaborazione con altri Soggetti aggregatori regionali al fine di aderire alle procedure di gara di appalto centralizzate sui farmaci avviate dagli stessi qualora precedenti a quanto previsto dalla pianificazione di InnovaPuglia S.p.A.

Per come emerge dalla Relazione, in riferimento alla soluzione dei rilievi di natura contabile, la Regione, dopo una prima fase di accompagnamento per consentire alle aziende del S.S.R. pugliese di acquisire i requisiti di certificabilità dei propri bilanci, ha avviato una seconda fase, il cui coordinamento è in capo alla Sezione Raccordo al Sistema Regionale, attraverso l'indizione di una apposita gara comunitaria, la cui aggiudicazione è avvenuta il 24 gennaio 2018.

Il Servizio *Controlli Agenzie, Organismi e Società Partecipate e Certificazione Aziende Sanitarie*, ha avviato la costituzione di un Gruppo di lavoro permanente, composto da esponenti dei Collegi sindacali degli enti del S.S.R. pugliese e da rappresentanti regionali, il cui obiettivo è quello di

analizzare e monitorare gli aspetti amministativo-contabili che presentano maggiore rilevanza e criticità, nonché di armonizzare l'attività svolta dai Collegi sindacali invitati a manifestare la loro eventuale diponibilità a far parte di tale Gruppo di lavoro.

Sul fronte del contenimento della spesa farmaceutica, con deliberazione della Giunta regionale n. 727/2019, si è provveduto a determinare e assegnare, per singola azienda pubblica del S.S.R., i tetti di spesa aziendali inerenti l'acquisto diretto di medicinali per l'anno 2019 ed è stato dato mandato ai direttori generali delle aziende pubbliche del SSR, di potenziare, le attività di controllo sull'appropriatezza prescrittiva e l'adesione tempestiva alle convenzioni quadro sottoscritte dal Soggetto aggregatore per l'acquisto di medicinali, pubblicate sul portale EmPulia.

Con deliberazione della Giunta regionale n. 630/2019, si è provveduto a determinare e assegnare, per singola azienda sanitaria locale, i tetti di spesa per l'anno 2019 e individuate le categorie farmaceutiche prioritarie ai fini dell'adozione di misure volte a incrementare l'appropriatezza prescrittiva, dando mandato ai direttori generali delle aziende pubbliche del SSR, di potenziare, le attività di controllo sull'appropriatezza prescrittiva nei confronti dei medici prescrittori, con particolare riferimento ai farmaci riconducibili alle categorie terapeutiche che nel corso del 2018 hanno fatto registrare un marcato scostamento nei consumi rispetto alla media nazionale.

In ultimo, si evidenzia che un'ulteriore attività espletata dalla Regione nell'ambito dei controlli, riguarda il Documento di programmazione dei fabbisogni sanitari in ambito regionale e, in particolare, la verifica che gli accreditamenti concessi agli erogatori privati siano in linea con tali fabbisogni.

Dal controllo eseguito per l'anno 2019, per come riferito dal Presidente della Regione nella sua relazione, non emergono accreditamenti concessi al di fuori dei fabbisogni stabiliti negli atti di programmazione.

Tuttavia, i fabbisogni sanitari delle tipologie di strutture già esistenti non sembrerebbero essere stati aggiornati, se non per le apparecchiature di risonanza magnetica nucleare grandi macchine (l.r. n. 52/2019) e per le prestazioni da erogare in favore di soggetti con disturbi dello spettro autistico; mentre risulterebbero adottati i regolamenti che hanno stabilito il fabbisogno per le strutture socio-sanitarie e con Regolamento n. 5/2020 è stato stabilito il fabbisogno di prestazioni da erogare in regime privatistico relativo alle strutture di specialistica ambulatoriale odontoiatrica.

La Regione adotta un piano di indicatori che misura l'impatto che i servizi sanitari erogati hanno sul miglioramento delle condizioni di salute dei cittadini.

La Regione, inoltre, adotta annualmente linee guida per la gestione del rischio sanitario basandosi sugli esiti del monitoraggio dei flussi informativi relativi agli eventi di rischio rilevati dalle singole strutture del SSR.

La Regione, ancora, monitora l'organizzazione delle attività relative all'assistenza sociosanitaria, al fine di garantire uniformità sul territorio e accesso unitario a tali servizi, sanitari e sociali, posti dal legislatore in tutto o in parte a carico del SSN attraverso una ricognizione della spesa rapportata ai posti autorizzati e accreditati.

Con riferimento alle strutture sanitarie accreditate, la Regione Puglia programma ed effettua controlli sistematici sulla qualità e appropriatezza delle relative prestazioni rese.

La Regione ha inoltre adottato la delibera di Giunta n. 90/2019 relativa alle nuove linee guida sui controlli delle cartelle cliniche e delle prestazioni di specialistica ambulatoriale. In seguito al monitoraggio effettuato sulle cartelle cliniche delle strutture private e di quelle pubbliche, su una quantità rispettivamente corrispondente al 36% e 22% del totale delle stesse, per come riportato nella Relazione del Presidente della Regione sui controlli interni, è emerso una percentuale di prestazioni erogate in condizioni di inappropriatezza, rispettivamente pari al 5% e 8%. L'attività di verifica ha subìto un rallentamento nel corso del periodo emergenziale SARS-Covid e non è stato possibile completarla entro il mese di maggio, come richiesto dal Tavolo di verifica LEA.

Peraltro, si riferisce che la Regione abbia adeguato il proprio sistema di monitoraggio ai criteri di controllo della qualità e appropriatezza delle prestazioni sanitarie stabiliti dal d.p.c.m. 12 gennaio 2017.

In particolare, la Regione ha da un lato incentivato l'esecuzione in regime di ricovero diurno delle classi di ricovero elencate nell'allegato 6A del d.p.c.m., le cui indicazioni sono state recepite con deliberazione di Giunta regionale n. 984 del 12 giugno 2018.

D'altro lato, ha incentivato il trasferimento dal regime *day surgery* al regime ambulatoriale degli interventi chirurgici elencati nell'allegato 6B dello stesso decreto.

La Regione, a fronte delle prestazioni previste dagli accordi contrattuali con le strutture sanitarie accreditate, a consuntivo, eseguirebbe controlli sistematici dei volumi e del *budget* economico concordato a preventivo.

La Regione, infine, monitora i tempi di attesa delle prestazioni sanitarie conformemente alle indicazioni del Piano Nazionale di Governo delle Liste di Attesa e alle ulteriori indicazioni dell'Osservatorio Nazionale sui tempi di attesa. La relazione, a tal riguardo, nulla riferisce sugli esiti di tali controlli.

13 IL RENDICONTO DEL CONSIGLIO REGIONALE

La l.r. di contabilità n. 28 del 16/11/2001, all'art. 102, prevede che il Consiglio regionale dispone, per l'esercizio delle proprie funzioni, di un bilancio autonomo gestito in conformità delle norme stabilite dal regolamento interno di amministrazione e contabilità e che le somme stanziate nel bilancio regionale per l'organizzazione e il funzionamento del Consiglio regionale sono messe a disposizione del Consiglio medesimo, su richiesta del suo Presidente.

L'articolo 67 del d.lgs. n. 118/2011 prescrive che le regioni, sulla base delle norme dei rispettivi statuti, devono assicurare l'autonomia contabile del Consiglio regionale, nel rispetto di quanto previsto dal d.l. n. 174/2012 e dai principi contabili stabiliti dal d.lgs. n. 118/2011 in materia di organismi strumentali.

Conseguentemente, anche il Consiglio regionale deve adottare il medesimo sistema contabile e gli schemi di bilancio e di rendiconto della regione adeguandosi ai principi contabili generali e applicati allegati al predetto d.lgs. n. 118/2011.

La norma aggiunge che la Presidenza del Consiglio regionale sottopone all'assemblea consiliare, secondo le norme previste nel regolamento interno di questa, il rendiconto del Consiglio regionale.

Le relative risultanze finali confluiscono nel rendiconto consolidato e, al fine di consentire il predetto consolidato, l'assemblea consiliare approva il proprio rendiconto entro il 30 giugno dell'anno successivo.

Deve, inoltre, rammentarsi che, ai sensi dell'art. 1, comma 10, ultimo periodo del citato d.l. n. 174/2012, in allegato al conto consuntivo del Consiglio regionale, devono essere allegati i rendiconti dei gruppi consiliari.

Infatti, come chiarito dalla Consulta, con la sentenza n. 39/2014, il rendiconto dei gruppi consiliari costituisce parte necessaria del rendiconto regionale nella misura in cui le somme da tali gruppi acquisite ed eventualmente restituite devono essere conciliate con le risultanze del bilancio regionale.

Il conto consuntivo del Consiglio regionale costituisce, quindi, un allegato necessario del rendiconto regionale.

Dall'esame del capitolo di spesa n. 1050 del macro aggregato 104 (trasferimenti correnti) del disegno di legge recante il rendiconto dell'esercizio 2019, si rileva che, differentemente dagli scorsi anni, le spese impegnate per il funzionamento del Consiglio regionale sono in aumento rispetto agli scorsi anni e assommano a € 42.928.000,00 (€ 40.428.000,00 nel 2018) e risultano interamente pagate (nel 2018 erano stati pagati per € 32.342.400,00 e il residuo di € 8.085.600,00 risulta pagato nel 2019).

Il bilancio di previsione del Consiglio è stato approvato con deliberazione dell'Ufficio di Presidenza n. 195 del 4/12/2018 e variato nel 2019 con ulteriori sette deliberazioni.

Tra le entrate, Titolo 1, Cap. 3, era stato inizialmente previsto l'importo di € 40.428.000,00, derivante dal dedicato stanziamento del bilancio regionale, destinato al funzionamento del Consiglio regionale – cap. 1050.

Con la variazione di bilancio di cui al provvedimento dell'Ufficio di Presidenza n. 218 del 10/04/2019, era stata approvata una variazione in diminuzione dello stanziamento del suddetto capitolo 3 per € 1.000.000,00.

L'importo così definitivamente previsto, pari a € 39.428.000,00, sommato a € 3.500.000,00, che corrispondeva ai residui attivi relativi al mancato trasferimento di fondi dalla Giunta regionale di provenienza esercizio 2011 (trasferiti al Consiglio regionale nell'anno 2019), era quindi uguale a quanto effettivamente stanziato e poi impegnato dalla Regione a chiusura esercizio al cap. 1050 (€ 42.928.000,00).

La Regione, infatti, provvedeva ad una variazione del bilancio di previsione 2019, mediante applicazione dell'avanzo di amministrazione derivante dall'accantonamento per la reiscrizione dei residui passivi perenti (D.G. n. 2316 del 9/12/2019), che comportava un incremento nello stanziamento del capitolo di spesa 1050, per € 3.500.000,00.

Con deliberazione dell'Ufficio di Presidenza n. 279 del 14/05/2020, si è quindi provveduto al riaccertamento ordinario dei residui attivi e passivi.

Con nota pervenuta alla Sezione in data 15/07/2020, prot. n. 2926, il Consiglio regionale della Puglia, Servizio Assemblea e assistenza agli Organi, ha provveduto a trasmettere la delibera consiliare n. 343 del 9/07/2020 recante «Rendiconto del Consiglio regionale per l'esercizio finanziario 2019 (deliberazione dell'Ufficio di Presidenza n. 287 del 23/06/2020) - Approvazione».

Il prospetto del risultato di amministrazione mostra, alla chiusura dell'esercizio 2019, un fondo cassa finale di € 58.970.191,18 e un avanzo di amministrazione disponibile pari a € 45.019.465,69.

La Regione Puglia, in seguito all'approvazione da parte del Consiglio regionale del rendiconto 2019, ai sensi degli artt. 11, commi 8 e 9, e 63, comma 3, del d.lgs. n. 118/2011, ha integrato il testo del disegno di legge regionale n. 82/2020, introducendo l'art. 12 *budget*, concernente l'approvazione del rendiconto consolidato della Regione Puglia, comprensivo dei risultati della gestione del Consiglio regionale.

14 APPENDICE: I PRINCIPALI CAPITOLI ANALIZZATI

Tabella 16.1 - Elenco dei principali capitoli analizzati per il giudizio di parificazione del rendiconto dell'esercizio 2019

N. CAPITOLO	DESCRIZIONE	STANZIAMENTO DEFINITIVO ESERCIZIO 2019	(A) ACCERTAMENTI / (I) IMPEGNI COMPETENZA 2019	RISCOSSIONI / PAGAMENTI AVVENUTI NEL 2019		
				RESIDUI	COMPETENZA	COMPLESSIVI
U 592045	MUTUO QUINDICENNALE CON ONERI DI AMMORTAMENTO A CARICO DELLO STATO PER INVESTIMENTO NEL TRASPORTO PUBBLICO LOCALE . L. N.166/02 ART. 13 COMMA 2, L.R. 18/02 ART. 4 COMMA 2 LETT. D - D.M. N. 3730 DEL 25/02/04. QUOTA CAPITALE	1.300.672,35	I 1.300.672,35	0,00	1.300.672,35	1.300.672,35
U 592046	MUTUO QUINDICENNALE CON ONERI DI AMMORTAMENTO A CARICO DELLO STATO PER INVESTIMENTO NEL TRASPORTO PUBBLICO LOCALE . L. N.166/02 ART. 13 COMMA 2, L.R. 18/02 ART. 4 COMMA 2 LETT. D - D.M. N. 3730 DEL 25/02/04.QUOTA INTERESSI	22.527,65	I 22.527,65	0,00	22.527,65	22.527,65
U 592047	MUTUO QUINDICENNALE CON ONERI DI AMMORTAMENTO A CARICO DELLO STATO PER INVESTIMENTO NEL TRASPORTO PUBBLICO LOCALE . L. N.166/02 ART. 13 COMMA 2, L.R. 18/02 ART. 4 COMMA 2 LETT. D - D.M. N. 3731 DEL 25/02/04. QUOTA CAPITALE	975.504,27	I 975.504,27	0,00	975.504,27	975.504,27

U	592048	MUTUO QUINDICENNALE CON ONERI DI AMMORTAMENTO A CARICO DELLO STATO PER INVESTIMENTO NEL TRASPORTO PUBBLICO LOCALE . L. N.166/02 AR T. 13 COMMA 2, L.R. 18/02 ART. 4 COMMA 2 LETT. D - D.M. N. 3731 DEL 25/02/04. QUOTA INTERESSI	16.895,73	I	16.895,73	0,00	16.895,73	16.895,73
U	592060	ANNUALITA' DI AMMORTAMENTO MUTUO A CARICO DELLO STATO PER INTERVENTI MOBILITA' CICLISTICA L.366/98 E L. 166/2002. QUOTA CAPITALE	63.546,13	I	63.546,13	0,00	63.546,13	63.546,13
U	592061	ANNUALITA' DI AMMORTAMENTO MUTUO A CARICO DELLO STATO PER INTERVENTI MOBILITA' CICLISTICA L.366/98 E L. 166/2002. QUOTA INTERESSI	2.907,87	I	2.907,87	0,00	2.907,87	2.907,87
U	731030	ACCORDO INTEGRATIVO PER LA MEDICINA GENERALE E PLS, LA CONTINUITA' ASSISTENZIALE E L'EMERGENZA - URGENZA	32.400.000,00	I	32.400.000,00	0,00	0,00	0,00
U	771098	RIPARTO ALLE AZIENDE DEL SERVIZIO SANITARIO REGIONALE DELLE RISORSE VERSATE DALLE AZIENDE FARMACEUTICHE A TITOLO DI PAY BACK (L. 296 ART. 1 COMMA 796 LETTERA G) - COLLEGATO AL CAP. DI ENTRATA 2035783	70.116.983,58	I	29.988.090,71	30.368.026,81	0,00	30.368.026,81
U	771103	RIPARTO ALLE AZIENDE DEL SERVIZIO SANITARIO REGIONALE DELLE RISORSE VERSATE DALLE AZIENDE FARMACEUTICHE A TITOLO DI PAY BACK (ART. 15, COMMI 3 E 4 DEL D.L. 95/2012 CONVERTITO CON L. 135/2012)	91.666.349,35	I	91.666.349,35	142.025.856,31	0,00	142.025.856,31
E	1011089	COMPARTECIPAZIONE ALL'IVA NON SANITARIA ESERCIZI PRECEDENTI	0,00	A	0,00	0,00	0,00	0,00

E	1012015	ENTRATE DERIVANTI DA INFRAZIONI A NORME RELATIVE ALLE TASSE E DAL RECUPERO DI NOTIFICHE	0,00	A	0,00	0,00	0,00	0,00
E	1013001	GETTITO TASSA AUTOMOBILISTICA REGIONALE DA RISCOSSIONE AVVISI BONARI, ACCERTAMENTI E RUOLI	152.000.000,00	A	136.157.829,77	27.857.648,15	8.873.703,86	36.731.352,01
E	1013201	ADDIZIONALE REGIONALE ALL'ACCISA SUL GAS NATURALE (L.R. 13/92 E SMI) DA RISCOSSIONE AVVISI BONARI, ACCERTAMENTI E RUOLI	20.000,00	A	100.881,01	0,00	0,00	0,00
E	1013401	TRIBUTO SPECIALE PER IL DEPOSITO IN DISCARICA DEI RIFIUTI SOLIDI (L.N. 549/95) DA RISCOSSIONE ACCERTAMENTI E RUOLI	1.500.000,00	A	927.761,83	51.335,66	807.222,51	858.558,17
E	1013600	TASSA REGIONALE PER IL RILASCIO DI CERTIFICATI UNIVERSITARI DI ABILITAZIONE PROFESSIONALE. (ART. 32, CO.2, L.R. N. 18/2007) (COLLEG. CAP.SPESA N. 916030)	0,00	A	113,62	0,00	113,62	113,62
E	1013800	ALTRE ENTRATE TRIBUTARIE	10.000,00	A	3.548,28	1.092,75	2.920,12	4.012,87
E	1017001	SOMME DERIVANTI DALL'APPLICAZIONE DELLE SANZIONI, RISCOSSE A QUALSIASI TITOLO, RELATIVE A ADD.LE IRPEF	500.000,00	A	480.183,14	75.495,78	396.114,13	471.609,91
E	1017002	SOMME DERIVANTI DALL'APPLICAZIONE DELLE SANZIONI, RISCOSSE A QUALSIASI TITOLO, RELATIVE A IRAP	3.000.000,00	A	2.890.323,17	433.634,96	2.364.115,15	2.797.750,11
E	1017003	SOMME DERIVANTI DALL'APPLICAZIONE DELLE SANZIONI, RISCOSSE A QUALSIASI TITOLO, RELATIVE A TASSA AUTO	35.000.000,00	A	31.293.009,50	6.047.605,46	3.398.119,61	9.445.725,07
E	1017003	SOMME DERIVANTI DALL'APPLICAZIONE DELLE SANZIONI, RISCOSSE A QUALSIASI TITOLO, RELATIVE A TASSA AUTO	35.000.000,00	A	31.293.009,50	6.047.605,46	3.398.119,61	9.445.725,07

E	1017004	SOMME DERIVANTI DALL'APPLICAZIONE DELLE SANZIONI, RISCOSSE A QUALSIASI TITOLO, RELATIVE A ADD.LE ACCISA GAS NATURALE	20.000,00	A	100.244,53	6.339,72	19.607,45	25.947,17
E	1017005	SOMME DERIVANTI DALL'APPLICAZIONE DELLE SANZIONI, RISCOSSE A QUALSIASI TITOLO, RELATIVE A ECOTASSA	1.000.000,00	A	696.927,33	13.878,17	694.347,30	708.225,47
E	1017006	SOMME DERIVANTI DALL'APPLICAZIONE DELLE SANZIONI, RISCOSSE A QUALSIASI TITOLO, RELATIVE A IRBA	0,00	A	0,00	0,00	0,00	0,00
E	1017007	SOMME DERIVANTI DALL'APPLICAZIONE DELLE SANZIONI, RISCOSSE A QUALSIASI TITOLO, RELATIVE A TASSE SULLE CONCESSIONI REGIONALI	1.000,00	A	0,00	0,00	0,00	0,00
E	1017008	SOMME DERIVANTI DALL'APPLICAZIONE DELLE SANZIONI, RISCOSSE A QUALSIASI TITOLO, RELATIVE A ALTRE IMPOSTE, TASSE E PROVENTI ASSIMILATI N.A.C.	10.000,00	A	15.774,27	2.597,67	13.560,04	16.157,71
E	1018000	IMPOSTA REGIONALE SULLE CONCESSIONI DI AREE DEL DEMANIO MARITTIMO	400.000,00	A	256.381,00	0,00	251.113,62	251.113,62
E	1021000	TRASFERIMENTO QUOTA IRPEF 5 PER MILLE	0,00	A	4.961,55	0,00	4.961,55	4.961,55
E	1021111	IMPOSTA REGIONALE BENZINA AUTOTRAZIONE (L.R. N.9 DEL 17/2/94 E SMI) DA RISCOSSIONE ACCERTAMENTI E RUOLI	100.000,00	A	51.205,00	40.047,05	43.898,09	83.945,14
E	1021111	IMPOSTA REGIONALE BENZINA AUTOTRAZIONE (L.R. N.9 DEL 17/2/94 E SMI) DA RISCOSSIONE ACCERTAMENTI E RUOLI	100.000,00	A	51.205,00	40.047,05	43.898,09	83.945,14
U	1110070	FONDO GLOBALE PER IL FINANZIAMENTO DI LEGGI REGIONALI DI SPESA CORRENTE IN CORSO DI ADOZIONE	700.312,00	I	0,00	0,00	0,00	0,00

U	1110071	FONDO GLOBALE PER IL FINANZIAMENTO DI LEGGI REGIONALI DI SPESA IN CONTO CAPITALE IN CORSO DI ADOZIONE	750.000,00	I	0,00	0,00	0,00	0,00
U	1121060	RIMBORSO QUOTA CAPITALE ANTICIPAZIONE DI LIQUIDITA' DI CUI ALL?ARTICOLO 13 DEL D.L. 102/2013 (L.R. N. 30/2013)	3.518.008,49	I	3.518.008,49	0,00	3.518.008,49	3.518.008,49
U	1121061	RIMBORSO QUOTA INTERESSI ANTICIPAZIONE DI LIQUIDITA' DELL'ARTICOLO 13 DEL D.L. 102/2013 (L. R. N. 30/2013)	4.076.562,19	I	4.076.562,19	0,00	4.076.562,19	4.076.562,19
U	1121071	MUTUO MEF PER ESTINZIONE BOND - QUOTA INTERESSI	8.706.017,57	I	8.706.017,57	0,00	8.706.017,57	8.706.017,57
U	1121072	RIMBORSO MUTUO MEF PER ESTINZIONE BOND - QUOTA CAPITALE	10.501.795,90	I	10.501.795,90	0,00	10.501.795,90	10.501.795,90
U	1122020	ANNUALITA' MUTUO A COPERTURA PIANO DI RISANAMENTO APPROVATO CON LEGGE REG.LE 23/6/92 N 12 (D.L. 18/1/93 N 8 ART.20,LEGGE 68/93).QUOTA CAPITALE	21.020.856,11	I	21.020.856,10	0,00	21.020.856,10	21.020.856,10
U	1122021	ANNUALITA' MUTUO A COPERTURA PIANO DI RISANAMENTO APPROVATO CON LEGGE REG.LE 23/6/92 N 12 (D.L. 18/1/93 N 8 ART.20,LEGGE 68/93).QUOTA INTERESSI	11.317.911,25	I	11.317.911,25	0,00	11.317.911,25	11.317.911,25
U	1122025	RIMBORSO QUOTA CAPITALE MUTUO VENTENNALE CASSA DD.PP. DI € 200.000.000,00 PER RIPIANO DISAVANZI SANITARI ESERCIZI 2000 E PRECEDENTI, IVI COMPRESI QUELLI RELATIVI ALLA GESTIONE LIQUIDATORIA 1994 E RETRO PER LA QUOTA DI DISAVANZO NON GARANTITA DALLO STATO	3.915.488,48	I	3.915.488,48	0,00	3.915.488,48	3.915.488,48

U	1122026	SPESE PER ONERI DI PREAMMORTAMENTO E RIMBORSO QUOTA INTERESSI, MUTUO VENTENNALE CASSA DD.PP. DI EURO 200.000.000,00 PER RIPIANO DISAVANZI SANITARI ESER.2000 E PRECEDENTI,COMPRESI QUELLI RELATIVI ALLA GESTIONE LIQUIDATORIA 1994 E RETRO PER QUOTA DI DISAVANZO	6.170.355,52	I	6.170.355,52	0,00	6.170.355,52	6.170.355,52
U	1122030	RIMBORSO SEMESTRALE QUOTA CAPITALE PRESTITO VENTICINQUENNALE DI € 150.000.000,00 DALLA B.E.I. (BANCA EUROPEA PER GLI INVESTIMENTI), DESTINATO ALLA COPERTURA DELLA QUOTA DI COFINANZIAMENTO REGIONALE DEL POR PUGLIA 2000-2006	5.346.500,00	I	5.346.500,00	0,00	5.346.500,00	5.346.500,00
U	1122031	RIMBORSO SEMESTRALE QUOTA INTERESSI PRESTITO VENTICINQUENNALE DI € 150.000.000,00 DALLA B.E.I. (BANCA EUROPEA PER GLI INVESTIMENTI), DESTINATO ALLA COPERTURA DELLA QUOTA DI COFINANZIAMENTO REGIONALE DEL POR PUGLIA 2000-2006	1.089.876,38	I	1.089.876,38	0,00	1.089.876,38	1.089.876,38
U	1122035	RIMBORSO QUOTA CAPITALE MUTUO BEI DI CUI ALL'ARTICOLO 8 DELLA LEGGE REGIONALE 23 DICEMBRE 2014, N. 52	5.398.838,99	I	2.371.449,17	0,00	2.371.449,17	2.371.449,17
U	1122036	RIMBORSO QUOTA INTERESSI MUTUO BEI DI CUI ALL'ARTICOLO 8 DELLA LEGGE REGIONALE 23 DICEMBRE 2014, N. 52	977.755,52	I	295.115,07	0,00	295.115,07	295.115,07

U	1122060	RIMBORSO QUOTA CAPITALE MUTUO VENTENNALE CASSA DD.PP. DI EURO 100.000.000,00 PER ACQUISTO IMMOBILE DA DESTINARE A SEDE DELLA REGIONE PUGLIA E PER COSTRUZIONE SEDE CONSIGLIO REGIONALE (L.R. 1/2004)	5.858.669,40	I	5.858.669,40	0,00	5.858.669,40	5.858.669,40
U	1122061	RIMBORSO QUOTA INTERESSI MUTUO VENTENNALE CASSA DD.PP. DI EURO 100.000.000,00 PER ACQUISTO IMMOBILE DA DESTINARE A SEDE DELLA REGIONE PUGLIA E PER COSTRUZIONE SEDE CONSIGLIO REGIONALE, COMPRESI EVENTUALI ONERI DI PREAMMORTAMENTO. (L.R. 1/2004)	1.581.307,36	I	1.581.307,36	0,00	1.581.307,36	1.581.307,36
U	1122062	RIMBORSO QUOTE DI CAPITALE MUTUO VENTENNALE CASSA DEPOSITI E PRESTITI DI EURO 50.000.000,00 DA DESTINARE AL COMPLETAMENTO DELLA COST RUZIONE DELLA SEDE DEL CONSIGLIO REGIONALE	2.500.000,00	I	2.500.000,00	0,00	2.500.000,00	2.500.000,00
U	1122063	RIMBORSO QUOTE INTERESSI MUTUO VENTENNALE CASSA DEPOSITI E PRESTITI DI EURO 50.000.000,00 DA DESTINARE AL COMPLETAMENTO DELLA COSTRU ZIONE DELLA SEDE DEL CONSIGLIO REGIONALE	980.037,50	I	980.037,50	0,00	980.037,50	980.037,50
U	1122072	RIMBORSO QUOTA CAPITALE ANTICIPAZIONE DI LIQUIDITA' DI CUI ALL'ARTICOLO 3 DEL D. L. 35/2013 E DECRETO DIRETTORIALE DEL RAGIONIERE GENERALE DELLO STATO DEL 16 APRILE 2013 (DPGR N. 2/2013)	4.313.617,93	I	4.313.617,93	0,00	4.313.617,93	4.313.617,93

U	1122073	RIMBORSO QUOTA INTERESSI ANTICIPAZIONE DI LIQUIDITA' DI CUI ALL'ARTICOLO 3 DEL D. L. 35/2013 E DECRETO DIRETTORIALE DEL RAGIONIERE GENERALE DELLO STATO DEL 16 APRILE 2013 (DPGR N.2/2013)	5.336.030,78	I	5.336.030,78	0,00	5.336.030,78	5.336.030,78
U	1122076	RIMBORSO QUOTA CAPITALE ANTICIPAZIONE DILIQUIDITÀ DI CUI ALL'ARTICOLO 3, COMMA 3, DEL D.L. 35/2013 - RIPARTO 2014 (L.R. N. 20/2014)	9.055.719,61	I	9.055.719,61	0,00	9.055.719,61	9.055.719,61
U	1122077	RIMBORSO QUOTA INTERESSI ANTICIPAZIONE DI LIQUIDITÀ DI CUI ALL'ARTICOLO 3, COMMA 3, DEL D.L. 35/2013 - RIPARTO 2014 (L.R. N. 20/2014)	4.083.992,38	I	4.083.992,38	0,00	4.083.992,38	4.083.992,38
U	1165101	POR 2014-2020. FONDO FSE. AZIONE 10.1 INTERVENTI CONTRO LA DISPERSIONE SCOLASTICA - TRASFERIMENTI CORRENTI A ISTITUZIONI SOCIALI PRIVATE. QUOTA UE	13.588.092,70	I	9.838.092,70	360.524,27	4.691.927,14	5.052.451,41
U	1165411	POR 2014-2020. FONDO FSE. AZIONE 10.4 INTERVENTI VOLTI A PROMUOVERE LA RICERCA E PER L'ISTRUZIONE UNIVERSITARIA - TRASFERIMENTI CORRENTI A FAMIGLIE. QUOTA UE	17.112.154,06	I	8.903.423,38	548.581,50	2.643.509,77	3.192.091,27
U	1165842	POR 2014-2020. FONDO FSE. AZIONE 8.4 INTERVENTI VOLTI AL MIGLIORAMENTO DELLA POSIZIONE NEL MDL DEI GIOVANI - TRASFERIMENTI CORRENTI A ISTITUZIONI SOCIALI PRIVATE. QUOTA UE	22.486.215,81	I	22.416.100,00	0,00	6.626.607,99	6.626.607,99

U	1166101	POR 2014-2020. FONDO FSE. AZIONE 10.1 INTERVENTI CONTRO LA DISPERSIONE SCOLASTICA - TRASFERIMENTI CORRENTI A ISTITUZIONI SOCIALI PRIVATE. QUOTA STATO	9.536.465,77	I	6.911.465,77	253.029,80	3.302.742,88	3.555.772,68
U	1301023	MAGGIORI ONERI DERIVANTI DAL SERVIZIO SANITARIO REGIONALE PER L'ANNO 2018. ART. 5 L.R. 67/2018 (BILANCIO 2019)	50.000.000,00	I	50.000.000,00	0,00	28.212.310,86	28.212.310,86
U	1302005	FINANZIAMENTO SCUOLE DI SPECIALIZZAZIONE IN MEDICINA DELLE UNIVERSITA' PUGLIESI ART. 9 L.R. 52/2019 (ASSESTAMENTO BILANCIO 2019)	4.000.000,00	I	4.000.000,00	0,00	0,00	0,00
U	1305003	RISORSE AGGIUNTIVE A FAVORE DEL SERVIZIO SANITARIO REGIONALE PER LE SPESE IN CONTO CAPITALE SOSTENUTE NEL CORSO DELL'ESERCIZIO 2019. ART. 7 L.R. 52/2019 (ASSESTAMENTO BILANCIO 2019)	9.000.000,00	I	9.000.000,00	0,00	0,00	0,00
E	2032000	ALIQUOTA SPETTANTE ALLA REGIONE DI PRODOTTO DELLA COLTIVAZIONE DI GIACIMENTI DI IDROCARBURI NEI TERRITORI DELLA PUGLIA. (ART.20, COMMA 1 - D.L.VO N.625/96 ED ART. 45, L. 23/07/2009, N.99)	6.200.000,00	A	643.909,31	0,00	643.909,31	643.909,31
E	2035783	SOMME VERSATE DA AZIENDE FARMACEUTICHE A TITOLO DI PAY BACK L. 296 ART. 1 COMMA 796 LETTERA G . (COLLEGATO AL CAP. DI SPESA 771098)	70.000.000,00	A	29.871.107,13	203,20	70.000.000,00	70.000.203,20
E	2035798	SOMME VERSATE DALLE AZIENDE FARMACEUTICHE A TITOLO DI PAYBACK (ART.15 COMMI 3 E 4 D.L. 95/2012 CONVERTITO CON L.135/2012)	91.666.349,35	A	91.666.349,35	113.304.900,00	77.251.141,07	190.556.041,07

E	2053457	FONDO PER IL TRASPORTO PUBBLICO LOCALE EX ART.16 BIS DEL D.L.95/2012 COME SOSTITUITO DALL'ART.1 C.301 DELLA LEGGE N.228/2012	395.498.168,88	A	395.454.267,46	448.637,30	395.454.267,46	395.902.904,76
E	3004040	RECUPERI DA ACQUEDOTTO PUGLIESE SPA DI ANTICIPAZIONE TEMPORANEA DEL SOCIO REGIONE PUGLIA PER 200 MILIONI DI EURO ((ART. 49 L.R. ASSESTAMENTO 2014))	0,00	A	0,00	200.000.000,00	0,00	200.000.000,00
E	3061110	PROVENTI DELLE INDENNITA' DOVUTE PER REALIZZAZIONE OPERE ABUSIVE (D.LGS. N.42/2004 ART.167)-COLLEGATO AL CAPITOLO DI SPESA 571040	300.000,00	A	174.360,30	36.192,11	134.759,89	170.952,00
E	3061125	PROVENTI DERIVANTI DALL'IRROGAZIONE DELLE SANZIONI AMMINISTRATIVE IN MATERIA DI TUTELA E SICUREZZA DEL LAVORO E DAI PAGAMENTI D ELLE SOMME AGGIUNTIVE DOVUTE PER REVOCA PROVVEDIMENTO DI SOSPENSIONE. D.I.GS. 9/4/08 N. 81 ATTUAZIONE ART. 1 L. 3/8/07 N.	1.500.000,00	A	1.626.583,36	0,00	1.626.583,36	1.626.583,36
E	3061130	SANZIONI AMMINISTRATIVE IN MATERIA DI TUTELA DELLE ACQUE DELL'INQUINAMENTO (ART.21 - D.LEG.VO N.258/2000)	400.000,00	A	113.562,68	0,00	113.202,68	113.202,68
E	3061135	SANZIONI PREVISTE DAI CONTRATTO DI SERVIZIO CON LE IMPRESE ESERCENTI SERVIZIO DI TPRL. (COLLEGATO AL CAP. N.552008)	0,00	A	5.000,00	0,00	5.000,00	5.000,00

E	3061145	SANZIONI AMMINISTRATIVE IN MATERIA DI QUOTE LATTE AI SENSI DELL'ART. 1 LEGGE 119/2003 E L.R. 36/2013	0,00	A	0,00	0,00	0,00	0,00
E	3061160	PROVENTI DA MULTE, AMMENDE, SANZIONI E OBLAZIONI A CARICO DI FAMIGLIE	50.000,00	A	5.518,61	0,00	5.518,61	5.518,61
E	3061170	PROVENTI DA MULTE, AMMENDE, SANZIONI E OBLAZIONI A CARICO DI IMPRESE	2.000.000,00	A	2.325.087,14	0,00	2.325.087,14	2.325.087,14
E	3061180	SANZIONI AMMINISTRATIVE DERIVANTI DALLO SVOLGIMENTO DELLE ATTIVITA' ESTRATTIVE - COLLEGATO PER IL 20% AL C.S. 241025	10.000,00	A	21.215,38	0,00	21.215,38	21.215,38
E	3061600	PROVENTI DERIVANTI DA SANZIONI AMMINISTRATIVE PER INADEMPIENZE ALLA DISPOSIZIONI COMUNITARIE , NAZIONALI E REGIONALI IN MATERIA VITI VINICOLA	30.000,00	A	18.866,34	0,00	18.866,34	18.866,34
E	3062300	ENTRATE DERIVANTI DA PROVVEDIMENTI ED ATTIVITA' GIUDIZIALI DESTINATE AL ALIMENTARE IL FONDO PER I COMPENSI PROFESSIONALI AGLI AVVOCA TI DELL'AVVOCATURA REGIONALE - COLLEGATO AL CAP.USCITA 1320	600.000,00	A	549.829,22	17.343,75	246.678,47	264.022,22
E	3064010	SANZIONE AMMINISTRATIVA PER L'INADEMPIENZA TOTALE O PARZIALE NELLA TRASMISSIONE DEI DATI ATTRAVERSO IL SISTEMA PUGLIA PER L'OSSERVATORIO TURISTICO (SPOT) DA PARTE DI TUTTE LE STRUTTURE RICETTIVE INCLUSI I BED AND BREAKFAST. ART. 6 L.R. ASSESTAMENTO	50.000,00	A	2.853,16	0,00	2.853,16	2.853,16

E	3064070	RIMBORSI DI SPESE DI PERSONALE NON ALTRIMENTI PREVISTI E RESTITUZIONI DI SOMME NON DOVUTE O PAGATE IN ECCESSO	100.000,00	A	24.511,45	0,00	22.342,45	22.342,45
E	3065010	RIMBORSO E RECUPERI EFFETTUATI DA PRIVATI	10.000.000,00	A	13.043.221,78	1.395.344,44	1.369.747,32	2.765.091,76
E	3065015	RIMBORSO DA PARTE DI OPERATORI AGRICOLI DEI PREMI DI I^ INSEDIAMENTO EX REG. CEE 797/85 ART. 7	20.000,00	A	3.166,23	0,00	3.166,23	3.166,23
E	3065027	RIMBORSO E RECUPERI DI QUOTE DI COFINANZIAMENTO REGIONALE DI PROGRAMMI COMUNITARI E STATALI DA PARTE DI PRIVATI	0,00	A	0,00	0,00	0,00	0,00
E	3072002	INTERESSI ATTIVI DA FINANZIAMENTI A BREVE TERMINE	0,00	A	0,00	0,00	0,00	0,00
E	3072004	INTERESSI ATTIVI DA MUTUI E ALTRI FINANZIAMENTI A MEDIO-LUNGO TERMINE	1.000,00	A	695,40	0,00	655,25	655,25
E	3072006	INTERESSI ATTIVI DI MORA	1.000,00	A	326,40	0,00	326,40	326,40
E	3072009	INTERESSI ATTIVI DIVERSI, INTERESSI LEGALI, INTERESSI DA RATEAZIONE	2.000.000,00	A	1.599.515,65	197.573,52	883.437,83	1.081.011,35
E	3082000	REDDITI VARI E DIVIDENDI SU PARTECIPAZIONI AZIONARIE	12.250.000,00	A	12.250.000,00	0,00	0,00	0,00
E	4091100	INTROITI DIVERSI PROVENIENTI DA VENDITE_O RECUPERI DI ANTICIPAZIONI L.386/76	200.000,00	A	162.888,28	0,00	162.888,28	162.888,28

E	4114300	SOMME RIVENIENTI DA INDICIZZAZIONI, VARIAZIONE TASSI, RECUPERI E DA ATTI TRANSATTIVI PER INTERVENTI FINANZIATI CON FONDI REGIONALI, NONCHE' DALLA TRASFORMAZIONE DELLE COOPERATIVE DA PROPRIETA' INDIVISA A DIVISA (ART. 18 LEGGE 179/92 E L.R. N. 9 DEL 23/03/2015) - COLLEGATO A CAPITOLI DI SPESA 411030 E 411015	600.000,00	A	556.779,27	76.680,51	522.233,47	598.913,98

Fonte: Rielab. della Sezione dei dati raccolti durante l'intera fase istruttoria sul giudizio di parificazione del rendiconto regionale 2019
(Valori al centesimo di euro)

Consiglio Regionale della Puglia
X Legislatura

DELIBERAZIONE

Seduta pubblica giovedì 09/07/2020

N. **343** reg. deliberazioni

OGGETTO: "Rendiconto del Consiglio regionale per l'esercizio finanziario 2019 (deliberazione dell'Ufficio di Presidenza n. 287 del 23 giugno 2020) - Approvazione"

L'anno **duemilaventi**, il giorno **nove** del mese di **luglio**, alle ore **10:30**, in Bari, nella Sala delle adunanze del Consiglio regionale, in seduta pubblica, si è riunito

IL CONSIGLIO REGIONALE

sotto la Presidenza di	Mario Cosimo Loizzo
Vice Presidenti:	Giuseppe Longo – Giacomo Diego Gatta
Consiglieri segretari:	Luigi Morgante – Giuseppe Turco
e con l'assistenza:	
del Segretario generale del Consiglio:	Domenica Gattulli

Consiglio Regionale della Puglia

X Legislatura

CONSIGLIERI PRESENTI/ASSENTI

Consigliere	Presente	Assente
ABATERUSSO Ernesto		X
ALOISI Vito Leonardo	X	
AMATI Fabiano	X	
BARONE Rosa	X	
BLASI Sergio	X	
BORRACCINO Cosimo	X	
BOZZETTI Gianluca	X	
CAMPO Francesco Paolo	X	
CARACCIOLO Filippo		X
CASILI Cristian	X	
CERA Napoleone	X	
COLONNA Vincenzo	X	
CONCA Mario	X	
CONGEDO Saverio	X	
DAMASCELLI Domenico	X	
DE LEONARDIS Giannicola	X	
DI BARI Grazia	X	
DI GIOIA Leonardo	X	
EMILIANO Michele (Presidente Giunta regionale)		X
FRANZOSO Francesca	X	
GALANTE Marco	X	
GATTA Giacomo Diego	X	
GIANNINI Giovanni	X	
LARICCHIA Antonella		X
LEO Sebastiano Giuseppe	X	
LIVIANO D'ARCANGELO Giovanni	X	
LOIZZO Mario Cosimo	X	
LONGO Giuseppe	X	
MANCA Luigi	X	
MARMO Nicola	X	
MAURODINOIA Anna	X	
MAZZARANO Michele	X	
MENNEA Ruggiero	X	
MORGANTE Luigi	X	
NUNZIANTE Antonio	X	
PELLEGRINO Paolo	X	
PENDINELLI Mario	X	
PENTASSUGLIA Donato	X	
PERRINI Renato	X	
PIEMONTESE Raffaele	X	
PISICCHIO Alfonsino	X	
ROMANO Giuseppe	X	
ROMANO Mario	X	
SANTORSOLA Domenico	X	
STEA Giovanni Francesco	X	
TREVISI Antonio Salvatore	X	
TURCO Giuseppe	X	
VENTOLA Francesco	X	
VIZZINO Mauro	X	
ZINNI Sabino	X	
ZULLO Ignazio	X	

Consiglio Regionale della Puglia
X Legislatura

VISTI gli articoli 22, 26, 32, 35 e 37 dello Statuto della Regione Puglia;

VISTO il regolamento interno del Consiglio regionale;

VISTA la nota di convocazione, in presenza nell'Aula consiliare, con le modalità concordate in sede di Conferenza dei Presidenti, a garanzia del distanziamento fisico imposto dall'emergenza in corso, del Consiglio regionale n. 20200011727 del 03/07/2020;

VISTA la deliberazione dell'Ufficio di Presidenza n. 287 del 23/06/2020 "Rendiconto del Consiglio regionale per l'esercizio finanziario 2019";

FATTA PROPRIA la relazione del Presidente della I Commissione consiliare permanente, relatore il consigliere Fabiano Amati, nel testo che segue:

"Signor Presidente,
Colleghi Consiglieri,

siamo chiamati ad esaminare la deliberazione dell'Ufficio di Presidenza n. 287/2020 riguardante il "Rendiconto del Consiglio regionale per l'esercizio finanziario 2019", in cui sono esposte le risultanze della gestione delle entrate e delle spese avvenute nel corso del primo esercizio del Bilancio di previsione 2019-2021.

Nel documento sono esposte, nella parte entrata e nella parte spesa, le previsioni definitive 2019.

Per le entrate sono evidenziate le previsioni iniziali, le somme accertate, le somme riscosse e quelle rimaste da riscuotere, nonché le maggiori entrate rilevate.
Viene altresì evidenziato il Fondo Pluriennale Vincolato suddiviso in parte corrente e in parte conto capitale.

Per la parte spesa sono esposte le previsioni definitive, le somme impegnate, quelle pagate e quelle rimaste da pagare per l'esercizio di riferimento, nonché gli importi riaccertati con deliberazione dell'U.d.P. n. 279 del 14/05/2020, ai sensi dell'art. 3 comma 4 del d.lgs 118/2011 e successive modifiche.

Propedeutica alla redazione del conto consuntivo è stata la verifica delle ragioni del mantenimento dei residui attivi e passivi, effettuata con la citata deliberazione dell'Ufficio di Presidenza n. 279 del 14/05/2020, ai sensi

dell'art. 3 comma 4 del d.lgs 118/2011 e successive modifiche, ed in ossequio al principio contabile all. 4/2 al citato decreto.

Con l'approvazione del riaccertamento ordinario dei residui di cui sopra, si è dato corso alla re-imputazione dei residui attivi e passivi all'esercizio in cui la sottesa obbligazione giuridicamente vincolante diviene esigibile, con conseguente movimentazione del Fondo Pluriennale Vincolato.

La deliberazione dell'Ufficio di Presidenza n. 195 del 4/12/2018, di approvazione del bilancio 2019-2021, riportava per il primo esercizio finanziario una previsione di entrata per complessivi € 53.613.933,50, così suddivise: entrate correnti per euro 41.132.500,00 di cui € 2.500,00 per introiti vari e casuali e interessi attivi, € 41.130.000,00 dal finanziamento assegnato dalla Giunta regionale sui relativi capitoli di bilancio n. 1050, 1055, 1060, 1065, 1096 e 101003; entrate a destinazione vincolata € 220.456,64 per entrate derivanti da fondi a destinazione vincolata; € 12.260.976,86 per partite di giro.

Ai succitati importi deve essere aggiunto il fondo pluriennale vincolato (FPV) che al 1° gennaio 2019 era suddiviso nella maniera seguente: FPV 2019 in conto corrente; € 281.828,21; FPV 2019 in conto capitale € 95.955,08; FPV totale € 377.783,29.

Nel corso dell'esercizio sono intervenute sette variazioni di Bilancio che hanno comportato prelievi dall'Avanzo di Amministrazione e maggiori entrate a destinazione vincolata.

Le entrate accertate, come risulta dallo schema del conto finanziario di riferimento, ammontano pertanto ad € 40.480.811,00 così suddivise: entrate correnti € 40.189.932,36; entrate a destinazione vincolata € 290.878,64.

Le entrate correnti sono così suddivise: entrate per interessi maturati presso il tesoriere € 3.952,49; introiti vari e casuali € 55.979,87, di cui € 39.676,22 per vendita servizi ed € 16.303,65 per trasferimenti da organismi interni; entrate derivanti da trasferimenti della Giunta Regionale € 40.130.000,00, di cui € 39.428.000,00 al fondo di dotazione per il funzionamento del Consiglio per l'anno 2019, € 600.000,00 al funzionamento degli organismi di garanzia (garante minori, detenuti e disabili), € 82.000,00 per i compensi al Collegio dei Revisori dei conti, € 20.000,00 per il funzionamento della consulta regionale femminile. Le suddette somme risultano tutte riscosse al 31/12/2019.

Le previsioni iniziali di spesa, nonché quelle definitive, sono complessivamente pari a quelle relative all'entrata per il principio del pareggio di bilancio.

Consiglio Regionale della Puglia
X Legislatura

La situazione al 31.12.2019 era la seguente: la consistenza di cassa all'inizio dell'esercizio 2019 ammontava ad € 41.541.845,83 che coincide con l'importo risultante dalla deliberazione n. 234 del 25 giugno 2019, di approvazione del rendiconto finanziario 2018; la consistenza di cassa al 31/12/2019 ammonta ad €. 58.970.191,18 che coincide con l'importo risultante dal presente rendiconto; la quota disponibile dell'avanzo di amministrazione risultante alla data del 31 dicembre 2019 è pari ad € 45.019.465,69.

La I Commissione, nella seduta del 6.7.2020, dopo aver esaminato la deliberazione dell'Ufficio di Presidenza relativa al "Rendiconto del Consiglio regionale per l'esercizio finanziario 2019", a maggioranza dei voti dei Commissari presenti, ha espresso parere favorevole; si sottopone pertanto il provvedimento all'esame ed all'approvazione di questa Assemblea.".

IL CONSIGLIO REGIONALE

PROCEDE ALL'ESAME E ALLA VOTAZIONE, mediante alzata di mano, ai sensi dell'articolo 49 del regolamento interno del Consiglio e a norma dell'articolo 35, comma 4, dello Statuto della Regione Puglia, dell'intero provvedimento, con il voto favorevole della maggioranza dei consiglieri in carica;

PRESO ATTO della votazione;

IL CONSIGLIO REGIONALE
al termine della votazione del provvedimento di che trattasi

APPROVA

a maggioranza assoluta dei voti dei propri componenti – con 39 voti favorevoli – **e l'astensione del consigliere Conca** (risultano assenti dall'Aula al momento del voto i consiglieri Campo, Colonna, Congedo, Leo, Manca, Morgante, Pendinelli), il "Rendiconto del Consiglio regionale per l'esercizio finanziario 2019", di cui alla deliberazione dell'Ufficio di Presidenza n. 287 del 23/06/2020, nel testo allegato, facente parte integrante e sostanziale della presente deliberazione.

IL PRESIDENTE DEL CONSIGLIO
(Mario Cosimo Loizzo)

Consiglio Regionale della Puglia
X Legislatura

IL SEGRETARIO GENERALE DEL CONSIGLIO
(Domenica Gattulli)

IL DIRIGENTE DELLA SEZIONE
ASSEMBLEA E COMMISSIONI CONSILIARI
(Anna Rita Delgiudice)

CONSIGLIO REGIONALE DELLA PUGLIA

DELIBERAZIONE DELL'UFFICIO DI PRESIDENZA DEL CONSIGLIO

N. 287 del registro delle deliberazioni

OGGETTO: Rendiconto del Consiglio regionale per l'esercizio finanziario 2019.

L'anno **2020**, addì 23 del mese di giugno in Bari, nella residenza del Consiglio, previo regolare invito, si è riunito l'Ufficio di Presidenza nelle persone dei Signori:

			PRES.	ASS.
Presidente del Consiglio	:	Mario LOIZZO	X	
Vice Presidente del Consiglio	:	Giuseppe LONGO	X	
" " "	:	Diego GATTA		X
Consigliere Segretario	:	Giuseppe TURCO	X	
" " "	:	Luigi Morgante	X	

Constatata la presenza del numero legale per la validità della seduta, il Presidente Mario Loizzo assume la Presidenza e dichiara aperta la stessa.

Assiste il Segretario Generale del Consiglio Avv. Domenica Gattulli.

Il Presidente del Consiglio regionale Mario Loizzo, sulla base dell'istruttoria espletata dalla P.O. Bilancio del Consiglio regionale e confermata dalla Dirigente della Sezione Amministrazione e Contabilità, riferisce quanto segue.

Premesso che:

- **con deliberazione dell'Ufficio di Presidenza n. 195 del 4/12/2018 veniva approvato il bilancio di previsione del Consiglio regionale relativo all'esercizio finanziario 2019 e pluriennale 2019/2021;**
- **nel corso del predetto esercizio, per assicurare il normale e corretto funzionamento delle attività gestionali del Consiglio, sono state apportate con i sottoelencati provvedimenti dell'Ufficio di Presidenza, le necessarie variazioni al bilancio:**

atto n.	Data	descrizione
218	10/04/2019	Bilancio di Previsione del Consiglio regionale per l'esercizio finanziario 2019 e pluriennale 2019/2021. Prima variazione - modifica del bilancio gestionale - prelievo dal Fondo di riserva e dall'Avanzo di Amministrazione. Accertamento minori entrate.
228	05/06/2019	Riaccertamento ordinario dei residui attivi e passivi di parte capitale e di parte corrente ai sensi dell'art. 3 comma 4 del D.Lgs n. 118/2011 e successive modifiche - determinazione del fondo pluriennale vincolato e variazione di bilancio - monitoraggio partite di giro.
235	09/07/2019	Bilancio di Previsione del Consiglio Regionale per l'esercizio finanziario 2019 e pluriennale 2019/2021. Terza variazione - variazioni compensative tra macro aggregati appartenenti a titoli diversi.
239	16/07/2019	Bilancio di Previsione del Consiglio regionale per l'esercizio finanziario 2019 e pluriennale 2019/2021. Quarta variazione - prelievo dal fondo di riserva.
242	10/09/2019	Bilancio di Previsione del Consiglio regionale per l'esercizio finanziario 2019 e pluriennale 2019/2021. Quinta variazione - prelievo dal fondo di riserva
250	14/11/2019	Bilancio di Previsione del Consiglio regionale per l'esercizio finanziario 2019 e pluriennale 2019/2021. Sesta variazione - prelievo dal fondo di riserva
261	19/12/2019	Bilancio di Previsione del Consiglio regionale per l'esercizio finanziario 2019 e pluriennale 2019/2021. Settima variazione

- **Con deliberazione n. 279 del 14/05/2020, l'Ufficio di Presidenza ha approvato il riaccertamento ordinario dei residui attivi e passivi, ai sensi dell'art. 3 comma 4 del d.lgs. 118/2011 e s.m., ed in ossequio al principio contabile all. 4/2, punto 9.1, consistente in una ricognizione diretta a verificare la fondatezza giuridica dei crediti e dei debiti risultanti alla data del 31 dicembre 2018, al fine del loro mantenimento nelle scritture**

contabili ovvero alla eliminazione per insussistenza.

- Gli esiti della ricognizione suddetta hanno effetti sul conto consuntivo di cui al presente provvedimento.

Sulla base dei dati risultanti al termine dell'esercizio 2019, la Sezione Amministrazione e Contabilità ha redatto la relazione tecnica al conto finanziario accompagnata dalle seguenti tabelle che illustrano il risultato della gestione:

- Tabella A residui attivi anni 2018 e retro - titolo I
- Tabella B residui passivi anni 2018 e retro – titolo I
- Tabella C partite di giro
- Tabella D entrate – gestione di competenza – titolo I
- Tabella E uscite – gestione di competenza titolo I
- Tabella F risorse vincolate - gestione entrate titolo II
- Tabella G risorse vincolate – gestione uscite – titolo II

In conformità dell'art. 11 comma 4 del d.lgs. 118/2011 e s.m., è stato redatto il rendiconto per missioni e programmi (Allegato 10 d.lgs 118/2011) corredato dal conto economico e dallo stato patrimoniale.

In merito alle risultanze della gestione, ampiamente illustrate nella relazione di accompagnamento al rendiconto, si evidenzia l'avvenuto trasferimento dalla Giunta regionale della somma di €. 3.500.000,00 riportata nei pregressi rendiconti del Consiglio regionale quali residui attivi risalenti all'esercizio finanziario 2011.

Il presente atto rientra nelle competenze dell'Ufficio di Presidenza ai sensi dell'art. 28 dello Statuto, della L.R. 6/2007.

Il Presidente, sulla base delle risultanze istruttorie come innanzi illustrate, propone all'Ufficio di Presidenza l'adozione del competente atto finale.

L'Ufficio di Presidenza

Udita e condivisa la relazione del Presidente del Consiglio Regionale;

Vista la deliberazione dell'Ufficio di Presidenza n. 195 del 04/12/2018 di approvazione del bilancio di previsione del Consiglio regionale relativo all'esercizio finanziario 2019 e pluriennale 2019-2021;

Viste le variazioni disposte al predetto bilancio di previsione con le deliberazioni adottate dall'Ufficio di Presidenza nel corso dell'anno 2019;

Vista la legge regionale n. 68 del 30/12/2018 di approvazione del Bilancio di previsione per l'esercizio finanziario 2019 e pluriennale 2019-2021 della Regione Puglia e le leggi regionali di variazione e assestamento al Bilancio stesso;

Richiamata la deliberazione dell'Ufficio di Presidenza n. 234 del 25/06/2019 con la quale è stato approvato il rendiconto dell'esercizio finanziario 2018;

Richiamata la deliberazione dell'Ufficio di Presidenza n. 279 del 14/05/2020, di riaccertamento ordinario dei residui attivi e passivi, ai sensi dell'art. 3 comma 4 del d.lgs.118/2011 e s.m.;

Viste le reversali degli incassi effettuati nel corso dell'esercizio 2019 e gli accertamenti delle somme rimaste da riscuotere;

Visti i mandati di pagamento effettuati nel corso dell'esercizio 2019 e gli impegni delle somme rimaste da pagare;

Viste le risultanze contabili al 31.12.2019 del conto di tesoreria – banco di Napoli;

Viste le risultanze contabili fornite dalla Sezione Amministrazione e Contabilità;

Vista la relazione tecnica di accompagnamento al rendiconto 2019 corredata dalle tabelle in premessa evidenziate;

Vista la nota integrativa relativa allo stato economico-patrimoniale;

Visto l'art.1 comma 10, del D.L. 10 ottobre 2012, n.174 (disposizioni urgenti in materia di finanza e funzionamento degli enti territoriali, nonché ulteriori disposizioni in favore delle zone terremotate nel maggio 2012), convertito, con modificazioni, dalla legge 7 dicembre 2012, n. 213, secondo il quale i rendiconti dei gruppi consiliari sono pubblicati in allegato al conto consuntivo del Consiglio regionale e sul sito istituzionale della Regione;

Visto lo Statuto Regionale;

Vista la legge regionale 21 marzo 2007, n. 6 "Norme sull'autonomia organizzativa, funzionale e contabile del Consiglio regionale";

Vista la legge di contabilità regionale n. 28/2001 e successive modificazioni ed integrazioni;

Visto il D.Lgs. 23 giugno 2011, n. 118 recante "Disposizioni in materia di armonizzazione dei sistemi contabili e degli schemi di bilancio delle Regioni, degli enti locali e dei loro organismi, a norma degli articoli 1 e 2 della legge 5 maggio 2009, n. 42" e s.m.i.;

Visti gli allegati alla presente deliberazione.

Vista la nota protocollo 20200010408 del 10/06/2020, con la quale la Sezione Amministrazione e Contabilità ha richiesto al Collegio dei revisori dei Conti il prescritto parere ai sensi dell'art. 72 del D.lgs. 118/2011.

Visto il parere di favorevole espresso dal Collegio dei revisori dei conti della Regione Puglia, acquisito al protocollo del Consiglio regionale al numero 20200010701 in data 16/06/2020.

Ritenuto di dover provvedere, per le motivazioni sopra esposte, all'approvazione del rendiconto finanziario del Consiglio regionale relativo all'esercizio 2019;

Ad unanimità di voti espressi nei modi di legge;

D E L I B E R A

1. di approvare, unitamente alla relazione illustrativa ed alle tabelle A, B, C, D, E, F e G, il rendiconto della gestione dell'esercizio 2019 del Consiglio Regionale nelle seguenti risultanze finali:

RISULTATO DI AMMINISTRAZIONE 2019 (Risultato dei residui e della competenza)				
		Residui	Competenza	Totali
Fondo di cassa iniziale (01-01-2019)	(+)			41.541.845,83
Riscossioni	(+)	11.802.318,67	50.333.543,54	62.135.862,21
Pagamenti	(-)	4751473,82	39956043,04	44.707.516,86
Fondo di cassa finale (31-12-2019)				58.970.191,18
Somme rimaste da riscuotere	(+)	2.570,49	95.657.06	98.227,55
Somme rimaste da pagare di cui:	(-)	1.977.021,32	6.797.300,21	8.774.321,53
Fondo pluriennale vincolato per spese correnti	(-)			329.973,27
Fondo pluriennale vincolato per spese in conto capitale	(-)			98.186,60
Risultato Di Amministrazione al 31/12/2019				49.865.937,33
Vincoli derivanti da trasferimenti	(-)			1.242.925,10
Vincoli derivanti da finanziamenti				1.465.685,07
Altri accantonamenti	(-)			2.057.971,69
Fondo per residui perenti	(-)			79.889,78
Totale parte disponibile del risultato di amministrazione al 31.12.2019				45.019.465,69

2. di dare atto che l'avanzo di amministrazione disponibile al 31.12.2019 è pari ad euro 45.019.465,69.

3. di dare atto che il rendiconto redatto per missioni e programmi, (Allegato 10 d.lgs 118/2011) in conformità dell'art. 11 comma 4 del d.lgs. 118/2011 e s.m., è corredato dal rendiconto della gestione di cui al punto 1.

4. di dare atto che al rendiconto di cui al punto precedente viene affiancato il conto economico e lo stato patrimoniale a fini conoscitivi, ai sensi del comma 13 dell'art. 11 del d.lgs. 118/2011, corredato dalla relativa nota integrativa.

5. di dare atto che in data 16/06/2020 al numero di protocollo 20200010701 è stato acquisito il parere favorevole del Collegio dei revisori dei Conti al rendiconto del Consiglio regionale, allegato al presente provvedimento e di esso facente parte integrante;

6. di dare atto che i risultati della gestione del Consiglio regionale per l'esercizio 2019 confluiscono nel rendiconto consolidato della Regione Puglia ai sensi dell'art. 11, commi 8 e 9 del d.lgs. 118/2011 e s.m.

7. di trasmettere il presente provvedimento alla Sezione Assemblea e Commissioni Consiliari permanenti per i consequenziali adempimenti e alla Sezione Amministrazione e Contabilità del Consiglio regionale.

Il Segretario generale
Avv. Domenica Gattulli

Il Presidente del Consiglio
Mario Loizzo

I sottoscritti attestano che il procedimento istruttorio loro affidato è stato espletato nel rispetto della vigente normativa regionale e nazionale e secondo le direttive ricevute dall'Ufficio di Presidenza e che il presente schema di provvedimento, dagli stessi predisposto ai fini dell'adozione dell'atto finale da parte dell'Ufficio di Presidenza, è conforme alle risultanze istruttorie.

P.O. Bilancio del Consiglio regionale
Dott.ssa Rita Sportelli

Il Dirigente della Sezione Amministrazione e Contabilità
Dott.ssa Angela Vincenti

CONSIGLIO REGIONALE DELLA PUGLIA

RELAZIONE ILLUSTRATIVA AL CONTO FINANZIARIO 2019

1. Premessa

La presente relazione sulla gestione, allegata al rendiconto del Consiglio Regionale della Puglia per l'esercizio finanziario 2019, espone le risultanze della gestione delle entrate e delle spese avvenute nel corso del primo esercizio considerato nel Bilancio di previsione 2019-2021 ed illustra ogni eventuale informazione utile ad una migliore comprensione dei dati contabili.

Nel documento sono esposte, nella parte entrata e nella parte spesa, le previsioni definitive 2019:

Per le entrate sono evidenziate le previsioni iniziali, le somme accertate, le somme riscosse e quelle rimaste da riscuotere, nonché le maggiori entrate rilevate.

Viene altresì evidenziato il Fondo Pluriennale Vincolato suddiviso in parte corrente e in parte conto capitale.

Per la parte spesa sono esposte le previsioni definitive, le somme impegnate, quelle pagate e quelle rimaste da pagare per l'esercizio di riferimento, nonché gli importi riaccertati con deliberazione dell'U.d.P. n. 279 del 14/05/2020, ai sensi dell'art. 3 comma 4 del D.Lgs 118/2011 e successive modifiche.

Infine, evidenziata separatamente, è stata riportata la gestione dei residui attivi e passivi provenienti dagli esercizi precedenti.

Com'è noto, già dall'esercizio 2016 si è dato avvio all'adozione del nuovo sistema di contabilità armonizzata ai sensi dell'art. 3, comma 12, del D.Lgs. n.118/2011 adottando gli schemi di Bilancio – e di rendiconto – per missioni e programmi di cui agli allegati 9 e 10 al citato decreto, che assumono valore a tutti gli effetti giuridici a partire dallo stesso anno 2016.

Inoltre, sempre a decorrere dal 2016, tutti gli enti territoriali e loro organismi in contabilità finanziaria, sono tenuti ad adottare un sistema di contabilità economico patrimoniale, garantendo una gestione unitaria dei fatti gestionali, sia sotto il profilo finanziario, sia sotto il profilo economico-patrimoniale.

A tal fine si è reso necessario applicare:

- il piano dei conti integrato di cui all'allegato n. 6 al D.LGS 118/2011;
- il principio contabile generale n. 17 della competenza economica di cui all'allegato n. 1 al D.Lgs. n. 118/2011;
- il principio applicato della contabilità economico patrimoniale di cui all'allegato 4/3 al D.Lgs n. 118/2011, con particolare riferimento al principio n. 9, concernente la contabilità economico patrimoniale armonizzata.

Il conto economico evidenzia i componenti positivi e negativi della gestione di competenza economica dell'esercizio considerato, mentre lo stato patrimoniale rappresenta la consistenza del patrimonio al termine dell'esercizio.

Propedeutica alla redazione del conto consuntivo è stata la verifica delle ragioni del mantenimento dei residui attivi e passivi, effettuata con la citata deliberazione dell'Ufficio di Presidenza n. 279 del 14/05/2020, ai sensi dell'art. 3 comma 4 del D.Lgs 118/2011 e successive modifiche, ed in ossequio al principio contabile all. 4/2 al citato decreto.

Con l'approvazione del riaccertamento ordinario dei residui di cui sopra, si è dato corso alla re-imputazione dei residui attivi e passivi all'esercizio in cui la sottesa obbligazione giuridicamente vincolante diviene esigibile, con conseguente movimentazione del Fondo Pluriennale Vincolato.

Tale attività ha consentito di rispondere alle esigenze contabili relative alla migliore conoscenza delle obbligazioni attive e passive, alla programmabilità degli stanziamenti, al sostanziale avvicinamento della competenza alla cassa e, soprattutto, ad accrescere il grado di trasparenza degli impegni/accertamenti, sia nella fase programmatoria, sia nella gestione.

2. Considerazioni generali sulla gestione di competenza 2019

Si procede ad analizzare brevemente le più significative risultanze contabili esposte nel conto finanziario relative alla gestione di competenza.

2.1 Entrate

La deliberazione dell'Ufficio di Presidenza n. 195 del 4/12/2018, di approvazione del bilancio 2019-2021, riportava per il primo esercizio finanziario una previsione di entrata per complessivi €. **53.613.933,50,** così suddivise:

entrate correnti per 41.132.500,00 di cui

- €. 2.500,00 per introiti vari e casuali e interessi attivi
- €. 41.130.000,00 dal finanziamento assegnato dalla Giunta regionale sui relativi capitoli di bilancio n. 1050, 1055, 1060, 1065, 1096 e 101003;
- **entrate a destinazione vincolata**
- €. 220.456,64 per entrate derivanti da fondi a destinazione vincolata

partite di giro

- €. 12.260.976,86 per partite di giro.

Ai succitati importi deve essere aggiunto il fondo pluriennale vincolato (FPV) che al 1° gennaio 2019 era suddiviso nella maniera seguente:

FPV 2019 in conto corrente	€ 281.828,21
FPV 2019 in conto capitale	95.955,08
FPV TOTALE	€ 377.783,29

Nel corso dell'esercizio sono intervenute sette variazioni di Bilancio che hanno comportato prelievi dall'Avanzo di Amministrazione e maggiori entrate a destinazione vincolata.

Le *entrate accertate*, come risulta dallo schema del conto finanziario di riferimento, ammontano pertanto ad **€ 40.480.811,00**

così suddivise:

entrate correnti

- entrate per interessi maturati presso il tesoriere €. 3.952,49
- introiti vari e casuali €. 55.979,87
- entrate derivanti da trasferimenti della Giunta Regionale **40.130.000,00**
- **totale** **€. 40.189.932,36**

entrate a destinazione vincolata

- - entrate per funzioni delegate, a destinaz. Vinc. – **€. 290.878,64**

Le entrate correnti risultano così composte:

a) trasferimenti giunta regionale:

- 39.428.000,00 al fondo di dotazione per il funzionamento del Consiglio per l'anno 2019
- 600.000,00 al funzionamento degli organismi di garanzia ((garante minori, detenuti e disabili)
- 82.000,00 per i compensi al Collegio dei Revisori dei conti,
- 20.000,00 per il funzionamento della consulta regionale femminile

b) altre entrate:

- 3.952,49 per interessi bancari
- 39.676,22 per vendita servizi
- 16.303,65 per trasferimenti da organismi interni

Le entrate a destinazione vincolata sono così composte:

- 199.418,00 contributi statali per i messaggi autogestiti che il Corecom eroga alle emittenti radiotelevisive
- 181.037,32 contributi per le funzioni delegate erogati dall'AGCOM*

*I fondi AGCOM vengono trasmessi dalla Autorità direttamente al Consiglio regionale. In relazione a detti fondi si segnala che viene registrata tra le risorse vincolate facenti parte dei trasferimenti il solo importo di €. 91.460,00. La differenza pari ad € 89.576,68, è stata imputata nelle partite di giro a seguito di accordi con la Giunta regionale, alla quale vengono trasferite dette somme, finalizzate al pagamento di quote differenziali

per il personale che si occupa di funzioni delegate. Tale sistemazione risulta necessaria in funzione del rendiconto consolidato che avrebbe potuto duplicare, altrimenti, il relativo costo.

Per quanto sopra enucleato, il totale delle somme accertate nella voce risorse vincolate è pari ad €. **290.878,64 di cui 199.418,00 per messaggi autogestiti e 91.460,00 per funzioni delegate.**

Alle entrate sopraelencate occorre aggiungere le quote relative al prelievo dal fondo per l'avanzo di amministrazione per **€. 1.132.000,00** e al Fondo Pluriennale Vincolato, che al 1° gennaio 2019 risulta così composto:

FPV 2019 corrente	€ 281.828,21
FPV 2019 capitale	€. 95.955,08
FPV TOTALE	€ 377.783,29

Le entrate correnti

Come si evince dagli elaborati dal riscontro tra le previsioni di entrata e le somme riscosse, gli interessi maturati sul conto acceso presso il tesoriere hanno subito un lieve e inaspettato incremento dopo il trend degli ultimi anni che ha registrato un drastico calo delle somme corrisposte a tale titolo.

Gli introiti vari e casuali sono stati superiori alle previsioni per effetto di maggiori entrate provenienti dalla vendita dei servizi, nonché dal rimborso da parte delle ditte aggiudicatarie delle spese sostenute per pubblicità delle gare.

I trasferimenti della Giunta regionale, infine, risultano minori rispetto alle previsioni per l'importo di €. 1.000.000,00.

Le suddette somme risultano tutte riscosse al 31/12/2019.

I trasferimenti a destinazione vincolata ammontano complessivamente ad € 380.455,32, tutti accertati ma non interamente riscossi.

Resta la quota dei trasferimenti dall'Autorità per la Garanzia delle Comunicazioni per le funzioni delegate che solitamente viene trasferita in due tranche di cui una dopo la chiusura dell'esercizio.

A tal proposito, come già sopra evidenziato, viene registrata tra le risorse vincolate facenti parte dei trasferimenti il solo importo di €. 91.460,00. La differenza pari ad € 89.576,68, è stata imputata nelle partite di giro.

In merito ai trasferimenti MISE per messaggi autogestiti, si segnala che corso del 2019 sono state trasferite anche le risorse incassate dalla Giunta nel corso del 2018 alle quali non ha fatto seguito l'impegno ed il trasferimento al Consiglio regionale. Con delibera n. 2180 del 27/11/2019 la Giunta regionale ha apportato la relativa variazione, in termini di competenza e cassa, al bilancio regionale vincolato 2019 e pluriennale 2019/2021, ai sensi dell'art.42 comma 8 del D.lgs. 118/2011, come integrato dal d.lgs. 126/2014, a valere sul capitolo 1440, relativo ai trasferimenti delle somme provenienti dal Ministero per lo sviluppo economico finalizzate al rimborso alle emittenti locali, di competenza del Co.re.com Puglia.

Pertanto, gli incassi relativi alle entrate a destinazione vincolata risultano superiori alle previsioni in virtù del trasferimento delle suddette somme.

Partite di giro

Le partite di giro necessitano di apposita separata analisi.

Com'è noto le stesse si configurano come incassi o pagamenti che trovano contropartita in un correlativo obbligo di versamento o diritto di riscossione.

Sono poste neutre utilizzate in contabilità per evidenziare somme in entrata ed uscita, per le quali l'ente risulta essere unicamente il soggetto che fa da intermediario.

Comprendono le ritenute previdenziali e assistenziali, le ritenute erariali, altri tipi di ritenute, i depositi cauzionali ecc.

Il loro ammontare aumenta o diminuisce in relazione a maggiori o minori trattenute e versamenti ma le loro variazioni, che necessariamente vengono evidenziate in bilancio con contestuali inscrizioni tra entrate e uscite, non generano concreti incrementi di cassa ma fittizie iscrizioni necessarie alle relative operazioni contabili.

Le entrate previste erano pari ad € 12.260.976,86, le somme accertate risultano pari ad €. 9.948.389,60, mentre quelle incassate ammontano ad €. 9.853.674,52.

Alla luce delle suesposte indicazioni il totale generale delle entrate risulta così ripartito:

previsioni di competenza: €. 54.701.272,33

accertamenti: € 50.429.200,60

riscossioni in competenza: € 50.333.543,54

2.2 Spese

Le previsioni iniziali di spesa, nonché quelle definitive, sono complessivamente pari a quelle relative all'entrata per il principio del pareggio di bilancio.

Per l'anno 2019 sono state adottate dall'Ufficio di Presidenza sette variazioni al bilancio, di cui alcune con prelievi dal fondo di riserva ed una con prelievo dall'avanzo di amministrazione.

Le somme impegnate tra le spese del bilancio autonomo, ammontano ad €. **36.868.092,06** e risultano pagate per €. **32.489.304,13**.

La differenza tra le somme stanziate e le somme impegnate, maggiorata delle somme dichiarate insussistenti con la deliberazione di riaccertamento n. 279 del 14/05/2020, è da considerare economia di Bilancio e confluisce nell'avanzo di amministrazione.

Sui fondi con vincolo di destinazione non sono stati effettuati impegni in competenza. Pertanto l'intero ammontare pari ad €. **290.878,64**, confluisce nel fondo dell'avanzo di amministrazione vincolato ai sensi dell'art. 93 della l.r. 28/2001 e s.m..

Le somme impegnate tra partite di giro, sono pari alle entrate accertate. Al 31 dicembre 2019 risultano liquidati €. **7.145.736,49**.

I suddetti dati sono rinvenibili nelle tabelle E, G e C del rendiconto gestionale allegato, nonché nelle schede di cui all'allegato 10 del D.lgs 118/2011 e ss.mm.ii..

Nel presente rendiconto sono state indicate separatamente nelle tabelle F ed G, rispettivamente in entrata ed in uscita, le assegnazioni aventi vincolo di destinazione, con l'indicazione delle risorse assegnate nell'anno di competenza, dei residui attivi/passivi e quelle relative all'avanzo di amministrazione vincolato, opportunamente separate per anno di formazione.

3. Gestione dei residui

3.1 Considerazioni preliminari

Le Tabelle A e B relative rispettivamente ai residui attivi e passivi, contengono nelle prime colonne, i dati riferiti ai residui rivenienti dalla approvazione del rendiconto 2018, con i relativi incassi/pagamenti effettuati in conto residui nell'esercizio finanziario 2019. Le colonne successive riportano i dati risultanti dal riaccertamento delle somme di cui alla ripetuta deliberazione dell'Ufficio di Presidenza n. 279 del 14/05/2020. L'avanzo di amministrazione vincolato, come sopra detto, è oggetto di apposita e separata analisi, rinvenibile nelle tabelle F (entrate) ed G (uscite).

3.2 Residui attivi

Con la deliberazione di riaccertamento straordinario di residui di cui sopra è stata effettuata una attività tesa alla verifica del permanere dei requisiti essenziali dell'accertamento delle entrate e, precisamente, le ragioni del credito, il titolo giuridico, il soggetto debitore, la somma e la scadenza, evitando di conservare tra i residui attivi i crediti dichiarati inesigibili, quelli controversi e quelli riconosciuti di dubbia o difficile esazione.

È da segnalare che nel corso del 2019 sono stati trasferiti dalla Giunta regionale i residui attivi di provenienza anno 2011, pari ad €. 3.500.000,00.

3.3 Residui passivi

Con la citata deliberazione di riaccertamento straordinario è stata, quindi, effettuata analoga operazione di verifica del permanere o meno delle posizioni debitorie effettive o di impegni riportati a residui passivi pur in assenza di obbligazioni giuridicamente perfezionate.

Dai relativi riscontri si è provveduto a mantenere tra i residui passivi le spese liquidate o liquidabili nel corso del 2019 ma non ancora pagate, alla dichiarazione di insussistenza di numerosi debiti ed alla reimputazione all'esercizio di esigibilità di spese differibili.

I suddetti riscontri sono conservati agli atti in Ufficio, tra documenti relativi all'istruttoria.

3.4 Partite di giro

Nella tabella C del rendiconto gestionale sono rilevabili le movimentazioni in partita di giro relative sia all'esercizio di competenza, sia agli esercizi pregressi.

Tra le somme residue si registrano pagamenti per €. 1.061.187,78. Non si segnalano attività di particolare rilievo.

Si rappresenta che tra le somme rimaste da pagare tra partite di giro, permane una quota riferita a somme trattenute negli anni addietro ai consiglieri regionali finalizzati alla corresponsione dell'indennità di fine mandato e dell'assegno vitalizio, che saranno restituite alla Giunta regionale.

4 .Fondi di accantonamento

I fondi di accantonamento del Bilancio del Consiglio regionale sono i seguenti:

- fondo di riserva per l'iscrizione dei residui passivi perenti;
- fondo per l'iscrizione dell'avanzo di amministrazione vincolato;

- fondo per l'iscrizione delle somme dichiarate avanzo di amministrazione (art.2 l.r. 45/2012);
- fondo per il trattamento previdenziale dei consiglieri regionali, istituito con la quarta variazione al Bilancio 2015, per intervenuta adozione della "Disciplina per il trattamento previdenziale dei Consiglieri Regionali", di cui alla deliberazione dell'Ufficio di Presidenza n. 257 del 19/12/2014.
- fondo accantonamento per spese legali di cui alla legge regionale 20/2019

Il fondo per l'iscrizione dei residui passivi perenti, quantificato ai sensi dell'art.60 comma 3 del d.lgs 118/2011 e s.m., nel corso dell'esercizio finanziario 2019 non ha subito prelievi e, pertanto, al 31 dicembre il fondo ammonta ad € 79.889,78.

Il fondo per l'iscrizione dell'avanzo di amministrazione vincolato, previsto dall'art. 93 comma 6 della legge regionale 28/2001 e s.m. è il fondo di accantonamento delle somme derivanti da assegnazioni con vincolo di destinazione non impegnate entro il termine dell'esercizio. Confluiscono nel citato fondo anche le insussistenze su residui passivi connesse a risorse vincolate. Pertanto nel fondo risultano al 31/12/2019 complessivamente somme pari ad €. 2.708.610,17, analiticamente riportate nella tabella G colonna14.

Il fondo per l'iscrizione delle somme dichiarate avanzo di amministrazione, ha subito un prelievo pari ad €. 1.132.000,00 nel corso del 2019. Quantificato con il presente conto consuntivo, la quota disponibile ammonta ad €. 45.019.465,69

Il fondo per il trattamento previdenziale dei Consiglieri regionali è alimentato dalla quota di autotassazione dei consiglieri e dalla quota di contribuzione del Consiglio regionale. al 31 dicembre il fondo è costituito dalla somma di € 1.856.236,84.

Il fondo per spese legali, istituito nel corso del 2019 ai sensi della legge regionale 20/2019~~,~~ è stato quantificato in base alla rideterminazione dei vitalizi avvenuto in attuazione dell'intesa, ai sensi dell'art.8, comma 6, della legge 5 giugno 2003, n.131, tra il Governo, le Regioni e le Province autonome in materia di contenimento della spesa pubblica. Ammonta ad €.201.734,85

5. Fondo Pluriennale Vincolato

Il Fondo Pluriennale Vincolato è un saldo finanziario costituito da risorse già accertate destinate al finanziamento di obbligazioni passive dell'ente già impegnate, ma esigibili in esercizi successivi a quello in cui è accertata l'entrata. Trattasi di un saldo finanziario che garantisce la copertura di spese imputate agli esercizi successivi a quello in corso, che nasce dall'esigenza di rendere evidente la distanza temporale intercorrente tra l'acquisizione dei finanziamenti e l'effettivo impiego di tali risorse. Il F.P.V. viene determinato dal riaccertamento ordinario. Per l'esercizio in esame il F.P.V.. da iscrivere in entrata è il seguente:

FPV 2019 corrente	**€**	**281.828,21**
FPV 2019 capitale	€.	**95.955,08**
FPV TOTALE	**€**	**377.783,29**

6. Risultato di amministrazione 2019

Il risultato di amministrazione alla fine dell'esercizio è costituito dal fondo di cassa esistente al 31 dicembre dell'anno considerato, maggiorato dei residui attivi e diminuito dei residui passivi, al netto del fondo pluriennale vincolato risultante alla medesima data.

Vanno sottratti, altresì, gli importi destinati ai fondi sopra menzionati

Tuttavia, come evidenziato nell'allegato 4/2 al D.lgs 118/2011 al punto 9.2, ***il risultato di amministrazione non può mai essere considerato una quota "certa", in quanto esso si compone di poste che presentano un margine di aleatorietà riguardo alla possibile sovrastima dei residui attivi e alla sottostima dei residui passivi.***

Nella considerazione che la maggior parte delle entrate del Bilancio del Consiglio deriva da trasferimenti della Regione Puglia, il fondo crediti di dubbia esigibilità è pari a 0,00.

Va evidenziato che, dalla Disponibilità Ente rilevata dalla piattaforma informatica del Banco di Napoli – tesoriere del Consiglio regionale, la situazione al 31.12.2019 era la seguente:

la consistenza di cassa all'inizio dell'esercizio 2019 ammontava ad € **41.541.845,83** che coincide con l'importo risultante dalla deliberazione n. 234 del 25 giugno 2019, di approvazione del rendiconto finanziario 2018;

la consistenza di cassa al 31/12/2019 ammonta ad €. 58.970.191,18 che coincide con l'importo risultante dal presente rendiconto.

La quota disponibile dell'avanzo di amministrazione risultante alla data del 31 dicembre 2019 è pari ad €. **45.019.465,69.**

Mario Loizzo

Consiglio Regionale della Puglia - CRP - Entrata - 4S0XW0 - Sezione Informatica e Tecnica Prot. n. 2020010701 - 3794551 - Bari - 16/06/2020 - 09:30

Regione Puglia

Relazione dell'Organo di Revisione

Alla proposta di deliberazione del Consiglio Regionale "Approvazione del rendiconto della gestione per l'Esercizio Finanziario 2019 della Regione Puglia"

L'ORGANO DI REVISIONE

DOTT.SSA SERENELLA BARBARESI

DOTT. SILVIO DE PASCALE

DOTT. GIOVANNI SALERNO

Consiglio Regionale della Puglia - CRP - Entrata - 4S0XW0 - Sezione Informatica e Tecnica Prot. n. 20200010701 - 3794551 - Bari - 16/06/2020 - 09:30

I sottoscritti dott. Serenella Barbaresi, dott. Silvio De Pascale e dott. Giovanni Salerno, revisori, nominati con decreto del Presidente della Giunta Regionale n. 667 del 30 dicembre 2015 (pubblicato sul BURP n. 1 del 7 gennaio 2016), in data 13/06/2020 si sono riuniti in videoconferenza ed hanno preso in esame la proposta di deliberazione del Consiglio Regionale avente ad oggetto l'approvazione del rendiconto per l'esercizio finanziario 2019, composto dai seguenti documenti, acquisiti agli atti del Collegio:

- Proposta di deliberazione dell'Ufficio di Presidenza del Consiglio per l'esercizio finanziario 2019;
- Relazione illustrativa al conto finanziario 2019 del Consiglio Regionale con le allegate tabelle;
- Nota integrativa sullo stato patrimoniale e conto economico, ai sensi del D.lgs. n.118/2011, Art.2, integrato e corretto dal D.Lgs n. 126/2014.

In particolare, il Collegio prende atto che la presente proposta di deliberazione non comporta implicazioni di natura finanziaria sia di entrata che di spesa e dalla stessa non deriva alcun onere a carico del bilancio regionale.

Il Collegio

VISTI

- il D. Lgs. 118/2011 in tema di armonizzazione dei sistemi contabili;
- il D.Lgs. 126/2014;
- la deliberazione n. 195 del 04/12/2018 di approvazione del Bilancio di Previsione per l'esercizio finanziario del 2019 e pluriennale 2019/2021 e successive variazioni;
- la delibera del Consiglio regionale n. 249 del 21/12/18 di approvazione del bilancio di previsione del consiglio 2019 e pluriennale 2019/2021;
- la deliberazione dell'Ufficio di Presidenza n.279 del 14/05/2020, di riaccertamento straordinario dei residui attivi e passivi, ai sensi dell'art. 3 comma 4 del D.Lgs. n.118/2011 e s.m.
- l'esito positivo del BDAP – Bilanci armonizzati al controllo di coerenza.

CONSIDERATE

- le verifiche di cassa periodiche effettuate da questo Collegio

PRESO ATTO

- che il procedimento istruttorio è stato espletato nel rispetto della vigente normativa nazionale, regionale e comunitaria;
- che il procedimento è finalizzato alla armonizzazione dei sistemi contabili e degli schemi di bilancio delle Regioni, degli enti locali e dei loro organismi,
- che il risultato di amministrazione evidenziato è riportato nella seguente tabella:

Consiglio Regionale della Puglia - CRP - Entrata - 4S0XW0 - Sezione Informatica e Tecnica Prot. n. 2020010701 - 3794551 - Bari - 16/06/2020 - 09:30

RISULTATO DI AMMINISTRAZIONE 2019
(Risultato dei residui e della competenza)

		Residui	Competenza	Totali
Fondo di cassa iniziale (01-01-2019)	(+)			41.541.845,83 €
Riscossioni	(+)	11.802.318,67 €	50.333.543,54 €	62.135.862,21 €
Pagamenti	(-)	4.751.473,82 €	39.956.043,04 €	44.707.516,86 €
Fondo di cassa finale (31-12-2019)				**58.970.191,18 €**
Somme rimaste da riscuotere	(+)	2.570,49 €	95.657,06 €	98.227,55 €
Somme rimaste da pagare di cui:	(-)	1.977.021,32 €	6.797.300,21 €	8.774.321,53 €
Totale				**50.294.097,20 €**
Vincoli derivanti da trasferimenti	(-)			1.242.925,10 €
Vincoli derivanti da finanziamenti	(-)			1.465.685,07 €
Fondo pluriennale vincolato per spese correnti	(-)			329.973,27 €
Fondo pluriennale vincolato per spese in conto capitale	(-)			98.186,60 €
Fondo per residui perenti	(-)			79.889,78 €
Altri accantonamenti	(-)			2.057.971,69 €
Avanzo di amministrazione parte disponibile al 31.12.2019				**45.019.465,69 €**

ATTESTANO

che il rendiconto del Consiglio Regionale per l'esercizio finanziario del 2019 consta dello stato patrimoniale attivo e passivo e del conto economico ed è stato redatto in conformità ai principi contabili stabiliti dal D.lgs.118/2011 e successive modifiche ed integrazioni.

IL COLLEGIO REGIONALE DEI REVISORI DEI CONTI

DOTT. SERENELLA BARBARESI

DOTT. SILVIO DE PASCALE

DOTT. GIOVANNI SALERNO



Consiglio regionale della Puglia

Sezione Amministrazione e Contabilità

Rendiconto di gestione

Esercizio 2019

CONSIGLIO REGIONALE DELLA PUGLIA
RENDICONTO FINANZIARIO 2019
RESIDUI ATTIVI ANNO 2018 E RETRO
TITOLO I

TABELLA A

					Residui Attivi	Incassi Conto Residui	Eliminazione per Insussistenza 2019	Somme Rimaste da incassare in Conto Residui	Somme Riaccertate nel 2019	Somme Riaccertate esigibili nel 2019	Incassi su Riaccertato	Somme Rimaste da incassare su Riaccertato	Somme Riaccertate non eseigibili nel 2019	Eliminazioni per Insussistenza 2020	Somme Riaccertate 2020
1	2	3	4	5	6	7	8	9	10	11	12	13	14	15	16
Anno	TIT	CAP	ART	descrizione capitolo/articolo											
2011	01	03		ENTRATE DI PARTE CORRENTE DERIVANTE DAL DEDICATO STANZIAMENTO DEL BILANCIO REGIONALE DESTINATO AL FUNZIONAMENTO DEL CONSIGLIO REGIONALE - cap 1050	3.500.000,00	3.500.000,00	0,00	0,00	0,00	0,00	0,00	0,00	0,00	0,00	0,00
				TOTALE TITOLO 01	**3.500.000,00**	**3.500.000,00**	**0,00**	**0,00**	**0,00**	**0,00**	**0,00**	**0,00**	**0,00**	**0,00**	**0,00**
				TOTALE ESERCIZIO 2011	**3.500.000,00**	**3.500.000,00**	**0,00**	**0,00**	**0,00**	**0,00**	**0,00**	**0,00**	**0,00**	**0,00**	**0,00**
2018	01	03		ENTRATE DI PARTE CORRENTE DERIVANTE DAL DEDICATO STANZIAMENTO DEL BILANCIO REGIONALE DESTINATO AL FUNZIONAMENTO DEL CONSIGLIO REGIONALE - cap 1050	8.085.600,00	8.085.600,00	0,00	0,00	0,00	0,00	0,00	0,00	0,00	0,00	0,00
2018	01	04		ENTRATE DI PARTE CORRENTE DERIVANTE DAL DEDICATO STANZIAMENTO DEL BILANCIO REGIONALE DESTINATO AL FUNZIONAMENTO DELL'UFFICIO DEL GARANTE DELLE PERSONE SOTTOPOSTE A MISURE RESTRITTIVE DELLA LIBERTA' - cap.1055	40.000,00	40.000,00	0,00	0,00	0,00	0,00	0,00	0,00	0,00	0,00	0,00
2018	01	05		ENTRATE DI PARTE CORRENTE DERIVANTE DAL DEDICATO STANZIAMENTO DEL BILANCIO REGIONALE DESTINATO AL FUNZIONAMENTO DELL'UFFICIO DEL GARANTE DEI DIRITTI DEL MINORE - cap. 1060	50.000,00	50.000,00	0,00	0,00	0,00	0,00	0,00	0,00	0,00	0,00	0,00

CONSIGLIO REGIONALE DELLA PUGLIA
RENDICONTO FINANZIARIO 2019
RESIDUI ATTIVI ANNO 2018 E RETRO
TITOLO I

TABELLA A

					Residui Attivi	Incassi Conto Residui	Eliminazione per Insussistenza 2019	Somme Rimaste da incassare in Conto Residui	Somme Riaccertate nel 2019	Somme Riaccertate esigibili nel 2019	Incassi su Riaccertato	Somme Rimaste da incassare su Riaccertato	Somme Riaccertate non eseigibili nel 2019	Eliminazioni per Insussistenza 2020	Somme Riaccertate 2020
1	2	3	4	5	6	7	8	9	10	11	12	13	14	15	16
Anno	TIT	CAP	ART	descrizione capitolo/articolo											
2018	01	06		ENTRATE DI PARTE CORRENTE DERIVANTE DAL DEDICATO STANZIAMENTO DEL BILANCIO REGIONALE DESTINATO AL FUNZIONAMENTO DELL'UFFICIO DEL GARANTE REGIONALE DEI DIRITTI DELLE PERSONE CON DISABILITA' ART. 31 TER. L.R. N. 19/2006 - cap. 1065	19.800,00	19.800,00	0,00	0,00	0,00	0,00	0,00	0,00	0,00	0,00	0,00
2018	01	10		ORGANI A RILEVANZA STATUTARIA ART. 45/50 DELLO STATUTO - CAP. 1096	16.400,00	16.400,00	0,00	0,00	0,00	0,00	0,00	0,00	0,00	0,00	0,00
				TOTALE TITOLO 01	**8.211.800,00**	**8.211.800,00**	**0,00**	**0,00**	**0,00**	**0,00**	**0,00**	**0,00**	**0,00**	**0,00**	**0,00**
				TOTALE ESERCIZIO 2018	**8.211.800,00**	**8.211.800,00**	**0,00**	**0,00**	**0,00**	**0,00**	**0,00**	**0,00**	**0,00**	**0,00**	**0,00**
				TOTALE GENERALE	**11.711.800,00**	**11.711.800,00**	**0,00**	**0,00**	**0,00**	**0,00**	**0,00**	**0,00**	**0,00**	**0,00**	**0,00**

Il presente allegato si compone di n. 2 facciate

Bari, 05/05/2020

Dirigente Sezione Amm.ne e Contabilità
Dott.ssa Angela Vincenti

CONSIGLIO REGIONALE DELLA PUGLIA
RENDICONTO FINANZIARIO 2019
RESIDUI PASSIVI E DA RIACCERTAMENTO ANNO 2018 E RETRO

TABELLA B

					Residui Passivi	Pagamenti Conto residui	Somme rimaste da pagare su residui passivi	Somme riaccertate esigbili nel 2019	Pagamenti su Riaccertato	Somme rimaste da pagare su riaccertato	Eliminazione per insussistenza su residui passivi	Eliminazione per insussistenza su somme riaccertate	Somme Riaccertate 2020	Residui passivi comprensivi di riaccertamento	Somme riaccertate esigibili oltre il 2020
1	2	3	4	5	6	7	8=6-7	9	10	11=9-10	12	13	14	15=(8-12)+(11-13-14)	16
Anno	TIT	CAP	ART	descrizione capitolo/articolo											
2014	01	03	07	SPESE DI RESOCONTAZIONE INTEGRALE MULTIMEDIALE E DI PRESIDIO DELLE SEDUTE DEL CONSIGLIO E DELLE RIUNIONI DI ORGANISMI COLLEGIALI	75.319,05	0,00	75.319,05	0,00	0,00	0,00	75.319,05	0,00	0,00	0,00	0,00
				TOTALE TITOLO 01	**75.319,05**	**0,00**	**75.319,05**	**0,00**	**0,00**	**0,00**	**75.319,05**	**0,00**	**0,00**	**0,00**	**0,00**
				TOTALE ESERCIZIO 2014	**75.319,05**	**0,00**	**75.319,05**	**0,00**	**0,00**	**0,00**	**75.319,05**	**0,00**	**0,00**	**0,00**	**0,00**
2015	01	03	01	SPESE POSTALI, TELEGRAFICHE E PEC	4.169,66	0,00	4.169,66	0,00	0,00	0,00	0,00	0,00	0,00	4.169,66	0,00
2015	01	03	09	SPESE PER L'AUTOMAZIONE E L'INFORMATIZZAZIONE DEL CONSIGLIO REGIONALE	1.082,40	0,00	1.082,40	0,00	0,00	0,00	1.082,40	0,00	0,00	0,00	0,00
2015	01	07	01	SPESE PER LA COMUNICAZIONE ISTITUZIONALE E BIBLIOTECA DEL CONSIGLIO REGIONALE	24.243,26	0,00	24.243,26	0,00	0,00	0,00	23.243,26	0,00	0,00	1.000,00	0,00
2015	01	08	03	SPESE PER LE FUNZIONI PROPRIE (L.R.3/2000)	10.735,52	10.735,52	0,00	0,00	0,00	0,00	0,00	0,00	0,00	0,00	0,00
2015	01	12		SPESE PER IL FUNZIONAMENTO DELL'UFFICIO DEL GARANTE REGIONALE DEI DIRITTI DEI MINORI (ART.30 REG.GEG.LE N. 19/2006; R.R. 23/2008)	700,00	0,00	700,00	0,00	0,00	0,00	700,00	0,00	0,00	0,00	0,00
				TOTALE TITOLO 01	**40.930,84**	**10.735,52**	**30.195,32**	**0,00**	**0,00**	**0,00**	**25.025,66**	**0,00**	**0,00**	**5.169,66**	**0,00**
				TOTALE ESERCIZIO 2015	**40.930,84**	**10.735,52**	**30.195,32**	**0,00**	**0,00**	**0,00**	**25.025,66**	**0,00**	**0,00**	**5.169,66**	**0,00**
2016	01	01	09	SPESE A CARICO DEL CONSIGLIO REGIONALE RELATIVE ALLA QUOTA DI CONTRIBUZIONE PER IL TRATTAMENTO PREVIDENZIALE DEI CONSIGLIERI (*)	344.212,50	344.212,50	0,00	0,00	0,00	0,00	0,00	0,00	0,00	0,00	0,00
2016	01	03	01	SPESE POSTALI, TELEGRAFICHE E PEC	2.181,59	0,00	2.181,59	0,00	0,00	0,00	0,00	0,00	0,00	2.181,59	0,00
2016	01	03	05	SPESE PER IL FUNZIONAMENTO DEGLI IMPIANTI DI RIPRODUZIONE	1.140,11	0,00	1.140,11	0,00	0,00	0,00	0,00	0,00	0,00	1.140,11	0,00
2016	01	03	07	SPESE DI RESOCONTAZIONE INTEGRALE MULTIMEDIALE E DI PRESIDIO DELLE SEDUTE DEL CONSIGLIO E DELLE RIUNIONI DI ORGANISMI COLLEGIALI	26.036,11	20.556,64	5.479,47	0,00	0,00	0,00	5.479,47	0,00	0,00	0,00	0,00

CONSIGLIO REGIONALE DELLA PUGLIA
RENDICONTO FINANZIARIO 2019
RESIDUI PASSIVI E DA RIACCERTAMENTO ANNO 2018 E RETRO

TABELLA B

					Residui Passivi	Pagamenti Conto residui	Somme rimaste da pagare su residui passivi	Somme riaccertate esigbili nel 2019	Pagamenti su Riaccertato	Somme rimaste da pagare su riaccertato	Eliminazione per insussistenza su residui passivi	Eliminazione per insussistenza su somme riaccertate	Somme Riaccertate 2020	Residui passivi comprensivi di riaccertamento	Somme riaccertate esigibili oltre il 2020
1	2	3	4	5	6	7	8=6-7	9	10	11=9-10	12	13	14	15=(8-12)+(11-13-14)	16
Anno	TIT	CAP	ART	descrizione capitolo/articolo											
2016	01	07	01	SPESE PER LA COMUNICAZIONE ISTITUZIONALE E BIBLIOTECA DEL CONSIGLIO REGIONALE	349,65	0,00	349,65	0,00	0,00	0,00	0,00	0,00	0,00	349,65	0,00
2016	01	07	02	SPESE PER LA BIBLIOTECA DEL CONSIGLIO REGIONALE	3.000,00	0,00	3.000,00	0,00	0,00	0,00	0,00	0,00	0,00	3.000,00	0,00
2016	01	08	03	SPESE PER LE FUNZIONI PROPRIE (L.R.3/2000)	0,00	0,00	0,00	5.809,47	5.809,47	0,00	0,00	0,00	0,00	0,00	0,00
				TOTALE TITOLO 01	**376.919,96**	**364.769,14**	**12.150,82**	**5.809,47**	**5.809,47**	**0,00**	**5.479,47**	**0,00**	**0,00**	**6.671,35**	**0,00**
				TOTALE ESERCIZIO 2016	**376.919,96**	**364.769,14**	**12.150,82**	**5.809,47**	**5.809,47**	**0,00**	**5.479,47**	**0,00**	**0,00**	**6.671,35**	**0,00**
2017	01	01	03	RIMBORSO SPESE AL PRESIDENTE DEL CONSIGLIO ED AI CONSIGLIERI REGIONALI PER MISSIONI EFFETTUATE NEL TERRITORIO NAZIONALE	149,00	149,00	0,00	0,00	0,00	0,00	0,00	0,00	0,00	0,00	0,00
2017	01	01	04	BENEFIT - PEDAGGI AUTOSTRADALI, GIORNALI, PARCHEGGI, ECC..	4.500,00	0,00	4.500,00	0,00	0,00	0,00	0,00	0,00	0,00	4.500,00	0,00
2017	01	01	09	SPESE A CARICO DEL CONSIGLIO REGIONALE RELATIVE ALLA QUOTA DI CONTRIBUZIONE PER IL TRATTAMENTO PREVIDENZIALE DEI CONSIGLIERI (*)	400.000,00	400.000,00	0,00	0,00	0,00	0,00	0,00	0,00	0,00	0,00	0,00
2017	01	03	01	SPESE POSTALI, TELEGRAFICHE E PEC	6.050,42	0,00	6.050,42	0,00	0,00	0,00	0,00	0,00	0,00	6.050,42	0,00
2017	01	03	05	SPESE PER IL FUNZIONAMENTO DEGLI IMPIANTI DI RIPRODUZIONE	1.848,31	0,00	1.848,31	0,00	0,00	0,00	0,00	0,00	0,00	1.848,31	0,00
2017	01	03	09	SPESE PER L'AUTOMAZIONE E L'INFORMATIZZAZIONE DEL SERVIZIO TECNICO E INFORMATICO ED UFFICI DEL CONSIGLIO	117.760,50	117.760,50	0,00	0,00	0,00	0,00	0,00	0,00	0,00	0,00	0,00
2017	01	03	17	SPESE PER LA PUBBLICAZIONE DEGLI ATTI RELATIVI ALLE GARE PER L'APPALTO DI FORNITURE E SERVIZI, PER CONTRIBUTI ALL'AUTORITA' PER LA VIGILANZA SUI CONTRATTI PUBBLICI (Avcp), ECC.	0,00	0,00	0,00	3.864,97	0,00	3.864,97	0,00	0,00	3.864,97	0,00	0,00
2017	01	04	08	SPESE PER ASSUNZIONI A TEMPO DETERMINATO E PER RAPPORTI DI COLLABORAZIONE COORDINATA E CONTINUATIVA	0,00	0,00	0,00	457,44	37,40	420,04	0,00	0,00	420,04	0,00	0,00
2017	01	06	04	CONTRIBUTI DI CUI ALLA L.R. 34/80 E SUCCESSIVE MODIFICAZIONI L.R. 2/2001	26.900,00	3.617,64	23.282,36	0,00	0,00	0,00	0,00	0,00	0,00	23.282,36	0,00
2017	01	07	01	SPESE PER LA COMUNICAZIONE ISTITUZIONALE E BIBLIOTECA DEL CONSIGLIO REGIONALE	19.625,00	7.625,00	12.000,00	15.000,00	0,00	15.000,00	0,00	15.000,00	0,00	12.000,00	0,00

CONSIGLIO REGIONALE DELLA PUGLIA
RENDICONTO FINANZIARIO 2019
RESIDUI PASSIVI E DA RIACCERTAMENTO ANNO 2018 E RETRO

TABELLA B

					Residui Passivi	Pagamenti Conto residui	Somme rimaste da pagare su residui passivi	Somme riaccertate esigbili nel 2019	Pagamenti su Riaccertato	Somme rimaste da pagare su riaccertato	Eliminazione per insussistenza su residui passivi	Eliminazione per insussistenza su somme riaccertate	Somme Riaccertate 2020	Residui passivi comprensivi di riaccertamento	Somme riaccertate esigibili oltre il 2020
1	2	3	4	5	6	7	8=6-7	9	10	11=9-10	12	13	14	15=(8-12)+(11-13-14)	16
Anno	TIT	CAP	ART	descrizione capitolo/articolo											
2017	01	07	02	SPESE PER LA BIBLIOTECA DEL CONSIGLIO REGIONALE	6.861,13	1.618,62	5.242,51	3.000,00	0,00	3.000,00	68,14	0,00	0,00	8.174,37	0,00
2017	01	08	03	SPESE PER LE FUNZIONI PROPRIE (L.R.3/2000)	30.537,80	30.537,80	0,00	66.692,79	65.956,55	736,24	0,00	0,00	0,00	736,24	0,00
2017	01	11		SPESE PER IL FUNZIONAMENTO DELL'UFFICIO DEL GARANTE DELLE PERSONE SOTTOPOSTE A MISURE RESTRITTIVE DELLA LIBERTA' PERSONALE (ART.4 REG. REG.LE N.21/2009; D.G.R. N.621/2011)	18.116,80	9.500,00	8.616,80	0,00	0,00	0,00	0,00	0,00	0,00	8.616,80	0,00
2017	01	12		SPESE PER IL FUNZIONAMENTO DELL'UFFICIO DEL GARANTE REGIONALE DEI DIRITTI DEI MINORI (ART.30 REG.GEG.LE N. 19/2006; R.R. 23/2008)	15.300,00	11.550,00	3.750,00	0,00	0,00	0,00	0,00	0,00	0,00	3.750,00	0,00
				TOTALE TITOLO 01	**647.648,96**	**582.358,56**	**65.290,40**	**89.015,20**	**65.993,95**	**23.021,25**	**68,14**	**15.000,00**	**4.285,01**	**68.958,50**	**0,00**
				TOTALE ESERCIZIO 2017	**647.648,96**	**582.358,56**	**65.290,40**	**89.015,20**	**65.993,95**	**23.021,25**	**68,14**	**15.000,00**	**4.285,01**	**68.958,50**	**0,00**
2018	01	01	06	COMPETENZE DOVUTE PER ASSEGNI VITALIZI E DI REVERSIBILITA'	542.682,73	0,00	542.682,73	0,00	0,00	0,00	0,00	0,00	0,00	542.682,73	0,00
2018	01	01	09	SPESE A CARICO DEL CONSIGLIO REGIONALE RELATIVE ALLA QUOTA DI CONTRIBUZIONE PER IL TRATTAMENTO PREVIDENZIALE DEI CONSIGLIERI (*)	342.027,85	342.027,85	0,00	0,00	0,00	0,00	0,00	0,00	0,00	0,00	0,00
2018	01	03	01	SPESE POSTALI, TELEGRAFICHE E PEC	12.458,87	7.842,64	4.616,23	0,00	0,00	0,00	0,00	0,00	0,00	4.616,23	0,00
2018	01	03	04	SPESE PER ACQUISTO MOBILI, ARREDI E ATTREZZATURE	355.427,16	355.427,16	0,00	0,00	0,00	0,00	0,00	0,00	0,00	0,00	0,00
2018	01	03	05	SPESE PER IL FUNZIONAMENTO DEGLI IMPIANTI DI RIPRODUZIONE	31.759,64	29.883,10	1.876,54	0,00	0,00	0,00	475,81	0,00	0,00	1.400,73	0,00
2018	01	03	07	SPESE DI RESOCONTAZIONE INTEGRALE MULTIMEDIALE E DI PRESIDIO DELLE SEDUTE DEL CONSIGLIO E DELLE RIUNIONI DI ORGANISMI COLLEGIALI	45.420,79	45.420,79	0,00	0,00	0,00	0,00	0,00	0,00	0,00	0,00	0,00
2018	01	03	08	SPESE SERVIZIO DI SUPPORTO GESTIONE INFORMATIZZATA ATTI CONSILIARI E DELL'UFFICIO DI PRESIDENZA	279.908,87	279.908,87	0,00	48.800,00	42.456,00	6.344,00	0,00	0,00	6.344,00	0,00	0,00
2018	01	03	09	SPESE PER L'AUTOMAZIONE E L'INFORMATIZZAZIONE DEL CONSIGLIO REGIONALE	429.111,79	426.732,79	2.379,00	0,00	0,00	0,00	2.379,00	0,00	0,00	0,00	0,00

CONSIGLIO REGIONALE DELLA PUGLIA
RENDICONTO FINANZIARIO 2019
RESIDUI PASSIVI E DA RIACCERTAMENTO ANNO 2018 E RETRO

TABELLA B

					Residui Passivi	Pagamenti Conto residui	Somme rimaste da pagare su residui passivi	Somme riaccertate esigbili nel 2019	Pagamenti su Riaccertato	Somme rimaste da pagare su riaccertato	Eliminazione per insussistenza su residui passivi	Eliminazione per insussistenza su somme riaccertate	Somme Riaccertate 2020	Residui passivi comprensivi di riaccertamento	Somme riaccertate esigibili oltre il 2020
1	2	3	4	5	6	7	8=6-7	9	10	11=9-10	12	13	14	15=(8-12)+(11-13-14)	16
Anno	TIT	CAP	ART	descrizione capitolo/articolo											
2018	01	03	10	SPESE PER ATTIVITA' DI INFORMAZIONE DEL CONSIGLIO - SERVIZIO STAMPA	35.799,34	35.799,34	0,00	0,00	0,00	0,00	0,00	0,00	0,00	0,00	0,00
2018	01	03	11	SPESE PER ACQUISTO MANUTENZIONE NOLEGGIO ED ESERCIZIO AUTOVETTURE	1.368,21	1.368,21	0,00	0,00	0,00	0,00	0,00	0,00	0,00	0,00	0,00
2018	01	03	13	SPESE VARIE: FACCHINAGGIO, TRASPORTI, BOLLATURA ATTI D'UFFICIO E POSTEGGI.	27.282,86	27.282,86	0,00	0,00	0,00	0,00	0,00	0,00	0,00	0,00	0,00
2018	01	03	14	SPESE PER CONSUMO ENERGIA ELETTRICA (ENEL)	5.061,10	5.061,10	0,00	0,00	0,00	0,00	0,00	0,00	0,00	0,00	0,00
2018	01	03	16	CANONI DI LOCAZIONE, SPESE CONDOMINIALI ED ACCESSORIE PER SERVIZI	42.724,78	41.460,22	1.264,56	0,00	0,00	0,00	0,00	0,00	0,00	1.264,56	0,00
2018	01	03	17	SPESE PER LA PUBBLICAZIONE DEGLI ATTI RELATIVI ALLE GARE PER L'APPALTO DI FORNITURE E SERVIZI, PER CONTRIBUTI ALL'AUTORITA' PER LA VIGILANZA SUI CONTRATTI PUBBLICI (Avcp), ECC.	13.424,62	13.424,62	0,00	10.593,27	6.266,35	4.326,92	0,00	0,00	0,00	4.326,92	0,00
2018	01	03	18	SPESE PER IL MIGLIORAMENTO DELLA QUALITA' LEGISLATIVA	8.902,00	8.902,00	0,00	0,00	0,00	0,00	0,00	0,00	0,00	0,00	0,00
2018	01	03	19	SPESE PER L'AUTOMAZIONE E L'INFORMATIZZAZIONE DEL SERVIZIO AFFARI E STUDI GIURIDICI E LEGISLATIVI	5.188,83	5.188,83	0,00	0,00	0,00	0,00	0,00	0,00	0,00	0,00	0,00
2018	01	03	20	SPESE PER L'AUTOMAZIONE E L'INFORMATIZZAZIONE DEL SERVIZIO AMMINISTRAZIONE E CONTABILITA'	15.831,16	15.831,16	0,00	0,00	0,00	0,00	0,00	0,00	0,00	0,00	0,00
2018	01	03	21	SPESE PER L'AUTOMAZIONE E L'INFORMATIZZAZIONE DEL SERVIZIO RISORSE UMANE	10.015,00	10.015,00	0,00	0,00	0,00	0,00	0,00	0,00	0,00	0,00	0,00
2018	01	03	22	SPESE DI MANUTENZIONE ATTREZZATURE E IMPIANTI TECNICI E INFORMATICI	12.533,06	4.496,31	8.036,75	0,00	0,00	0,00	8.036,75	0,00	0,00	0,00	0,00
2018	01	03	24	SPESE CONNETTIVITA' E TELEFONIA PER FUNZIONAMENTO CONSIGLIO	39.336,87	24.790,80	14.546,07	0,00	0,00	0,00	14.546,07	0,00	0,00	0,00	0,00
2018	01	03	25	QUOTA DI COFINANZIAMENTO P.O. PUGLIA FSE 2014-2020 ASSE XI SUB AZIONE 11.2 - RAFFORZARE LA CAPACITA' ISTITUZIONALE DELLE AUTORITA'. QUALIFICAZIONE ED EMPOWERMENT DELLE ISTITUZIONI, DEGLI OPERATORI E DEGLI STAKEHOLDERS DELLA P.A. - PROGETTO SERVIZI LEGALI	66.514,40	66.514,40	0,00	0,00	0,00	0,00	0,00	0,00	0,00	0,00	0,00

CONSIGLIO REGIONALE DELLA PUGLIA
RENDICONTO FINANZIARIO 2019
RESIDUI PASSIVI E DA RIACCERTAMENTO ANNO 2018 E RETRO

TABELLA B

					Residui Passivi	Pagamenti Conto residui	Somme rimaste da pagare su residui passivi	Somme riaccertate esigbili nel 2019	Pagamenti su Riaccertato	Somme rimaste da pagare su riaccertato	Eliminazione per insussistenza su residui passivi	Eliminazione per insussistenza su somme riaccertate	Somme Riaccertate 2020	Residui passivi comprensivi di riaccertamento	Somme riaccertate esigibili oltre il 2020
1	2	3	4	5	6	7	8=6-7	9	10	11=9-10	12	13	14	15=(8-12)+(11-13-14)	16
Anno	TIT	CAP	ART	descrizione capitolo/articolo											
2018	01	03	26	QUOTA DI COFINANZIAMENTO P.O. PUGLIA FSE 2014-2020 ASSE XI SUB AZIONE 11.2 - RAFFORZARE LA CAPACITA' ISTITUZIONALE DELLE AUTORITA'. QUALIFICAZIONE ED EMPOWERMANT DELLE ISTITUZIONI, DEGLI OPERATORI E DEGLI STAKEHOLDERS DELLA P.A. - ASSISTENZA TECNICO-GIURIDICA	13.014,09	11.900,26	1.113,83	0,00	0,00	0,00	0,00	0,00	0,00	1.113,83	0,00
2018	01	03	27	SPESE PER L'AUTOMAZIONE E L'INFORMATIZZAZIONE DEI REVISORI CONTABILI	1.098,00	1.098,00	0,00	0,00	0,00	0,00	0,00	0,00	0,00	0,00	0,00
2018	01	03	28	ACCESSO A BANCHE DATI E A PUBBLICAZIONI ON LINE - SEGRETERIA GENERALE	3.781,95	3.781,95	0,00	0,00	0,00	0,00	0,00	0,00	0,00	0,00	0,00
2018	01	04	02	INDENNITA' DI MISSIONE E RIMBORSO SPESE AL PERSONALE DEL CONSIGLIO ESCLUSE LE MISSIONI CONTINUATIVE (ART.11 L.R. N.1/2011)	3.773,81	3.773,81	0,00	0,00	0,00	0,00	0,00	0,00	0,00	0,00	0,00
2018	01	04	03	SPESE PER RIMBORSO SPESE DI TRASPORTO AL PERSONALE CHE PRESTA SERVIZIO PRESSO LE SEGRETERIE PARTICOLARI DEL PRESIDENTE DEL CONSIGLIO, DEI COMPONENTI L'UFFICIO DI PRESIDENZA, DEI PRESIDENTI DELLE COMMISSIONI E DEI GRUPPI CONSILIARI	33.957,50	33.957,50	0,00	0,00	0,00	0,00	0,00	0,00	0,00	0,00	0,00
2018	01	04	08	SPESE PER ASSUNZIONI A TEMPO DETERMINATO E PER RAPPORTI DI COLLABORAZIONE COORDINATA E CONTINUATIVA	7.345,91	7.345,91	0,00	963,73	9,97	953,76	0,00	0,00	953,76	0,00	0,00
2018	01	04	10	ONERI E RIMBORSO SPESE AGLI AUTISTI UFFICIO DI PRESIDENZA DEL CONSIGLIO REGIONALE	98,00	98,00	0,00	0,00	0,00	0,00	0,00	0,00	0,00	0,00	0,00
2018	01	04	12	AGGIORNAMENTO DEL PERSONALE AVENTE DIRITTO	780,00	780,00	0,00	0,00	0,00	0,00	0,00	0,00	0,00	0,00	0,00
2018	01	06	04	CONTRIBUTI DI CUI ALLA L.R. 34/80 E SUCCESSIVE MODIFICAZIONI L.R. 2/2001	83.500,00	60.130,52	23.369,48	0,00	0,00	0,00	0,00	0,00	0,00	23.369,48	0,00
2018	01	06	05	SPESE PER ACQUISTO LIBRI DA AUTORI ED EDITORI LOCALI	6.040,00	6.040,00	0,00	800,00	0,00	800,00	0,00	800,00	0,00	0,00	0,00
2018	01	06	08	SPESE PER LA STIPULAZIONE DI ACCORDI, INTESE E CONVENZIONI CON UNIVERSITA', ENTI DI RICERCA, AGENZIE REGIONALI ED ALTRI ENTI E CENTRI DI COMPETENZA	25.000,00	25.000,00	0,00	0,00	0,00	0,00	0,00	0,00	0,00	0,00	0,00

CONSIGLIO REGIONALE DELLA PUGLIA
RENDICONTO FINANZIARIO 2019
RESIDUI PASSIVI E DA RIACCERTAMENTO ANNO 2018 E RETRO

TABELLA B

					Residui Passivi	Pagamenti Conto residui	Somme rimaste da pagare su residui passivi	Somme riaccertate esigbili nel 2019	Pagamenti su Riaccertato	Somme rimaste da pagare su riaccertato	Eliminazione per insussistenza su residui passivi	Eliminazione per insussistenza su somme riaccertate	Somme Riaccertate 2020	Residui passivi comprensivi di riaccertamento	Somme riaccertate esigibili oltre il 2020
1	2	3	4	5	6	7	8=6-7	9	10	11=9-10	12	13	14	15=(8-12)+(11-13-14)	16
Anno	TIT	CAP	ART	descrizione capitolo/articolo											
2018	01	07	01	SPESE PER LA COMUNICAZIONE ISTITUZIONALE E BIBLIOTECA DEL CONSIGLIO REGIONALE	221.842,74	187.736,30	34.106,44	54.837,91	30.202,89	24.635,02	3.964,76	13.807,69	0,00	40.969,01	0,00
2018	01	07	02	SPESE PER LA BIBLIOTECA DEL CONSIGLIO REGIONALE	151.242,50	130.984,96	20.257,54	74.228,58	34.067,92	40.160,66	2.146,97	0,00	15.000,00	43.271,23	0,00
2018	01	08	03	SPESE PER LE FUNZIONI PROPRIE (L.R.3/2000)	35.356,00	29.500,00	5.856,00	92.735,13	49.882,33	42.852,80	0,00	4.950,00	0,00	43.758,80	0,00
2018	01	10	01	IRAP SU INDENNITA' E RETRIBUZIONI	329.786,14	145.279,96	184.506,18	0,00	0,00	0,00	184.506,18	0,00	0,00	0,00	0,00
2018	01	11		SPESE PER IL FUNZIONAMENTO DELL'UFFICIO DEL GARANTE DELLE PERSONE SOTTOPOSTE A MISURE RESTRITTIVE DELLA LIBERTA' PERSONALE (ART.4 REG. REG.LE N.21/2009; D.G.R. N.621/2011)	11.105,00	6.105,00	5.000,00	0,00	0,00	0,00	0,00	0,00	0,00	5.000,00	0,00
2018	01	12		SPESE PER IL FUNZIONAMENTO DELL'UFFICIO DEL GARANTE REGIONALE DEI DIRITTI DEI MINORI (ART.30 REG.GEG.LE N. 19/2006; R.R. 23/2008)	87.349,36	20.680,79	66.668,57	0,00	0,00	0,00	19.558,57	0,00	0,00	47.110,00	0,00
2018	01	15		SPESE PER IL FUNZIONAMENTO DEL GARANTE REGIONALE DEI DIRITTI DELLE PERSONE CON DISABILITA' ART. 31 TER LEGGE REG.LE 19/2006	9.861,20	7.611,20	2.250,00	0,00	0,00	0,00	0,00	0,00	0,00	2.250,00	0,00
				TOTALE TITOLO 01	**3.347.712,13**	**2.429.182,21**	**918.529,92**	**282.958,62**	**162.885,46**	**120.073,16**	**235.614,11**	**19.557,69**	**22.297,76**	**761.133,52**	**0,00**
				TOTALE ESERCIZIO 2018	**3.347.712,13**	**2.429.182,21**	**918.529,92**	**282.958,62**	**162.885,46**	**120.073,16**	**235.614,11**	**19.557,69**	**22.297,76**	**761.133,52**	**0,00**
				TOTALE GENERALE	**4.488.530,94**	**3.387.045,43**	**1.101.485,51**	**377.783,29**	**234.688,88**	**143.094,41**	**341.506,43**	**34.557,69**	**26.582,77**	**841.933,03**	**0,00**

(*) Somme destinate al Fondo di Riserva per le Pensioni dei Consiglieri

Il presente allegato si compone di n. 6 facciate

Bari, 12/05/2020

Dirigente Sezione Amm.ne e Contabilità
Dott.ssa Angela Vincenti

CONSIGLIO REGIONALE DELLA PUGLIA
RENDICONTO FINANZIARIO 2019
PARTITE DI GIRO

TABELLA C

TITOLO 3			ENTRATE					USCITE					
Cap.	Art.	Descrizione capitolo/articolo	Stanziamento Definitivo	Somme Accertate / Somme a Residuo	Riscossioni Effettuate nel 2019	Eliminazione per Insussistenza	Somme Rimaste da Riscuotere	Stanziamento Definitivo	Somme Impegnate / Somme a Residuo	Pagamenti Effettuati nel 2019	Somme destinate al Fondo di Riserva per le Pensioni dei Consiglieri	Eliminazione per Insussistenza da residui e competenza	Somme Rimaste da Pagare
1		2	3	4	5	6	7	8	9	10	11	12	13
31		ANTICIPAZIONI FONDI PER IL SERVIZIO ECONOMATO											
		Competenza 2019	90.000,00	90.000,00	90.000,00			90.000,00	90.000,00	90.000,00			
TOTALE CAPITOLO 31			**90.000,00**	**90.000,00**	**90.000,00**	**0,00**	**0,00**	**90.000,00**	**90.000,00**	**90.000,00**	**0,00**	**0,00**	**0,00**
32		SPESE ANTICIPATE PER CONTO DI ALTRI ENTI, DI PRIVATI, DI DIPENDENTI, ECC..											
		Competenza 2019	300.000,00	52.057,69	52.057,69			300.000,00	52.057,69	14.438,86			37.618,83
		Residui Anno 2018							7.859,18	6.859,18			1.000,00
		Residui Anno 2017							1.078,89	1.078,89			
		Residui Anno 2013							1.831,12				1.831,12
		Residui Anno 2012							1.331,96				1.331,96
		Residui Anno 2011							5.661,67				5.661,67
TOTALE CAPITOLO 32			**300.000,00**	**52.057,69**	**52.057,69**	**0,00**	**0,00**	**300.000,00**	**69.820,51**	**22.376,93**	**0,00**	**0,00**	**47.443,58**

CONSIGLIO REGIONALE DELLA PUGLIA
RENDICONTO FINANZIARIO 2019
PARTITE DI GIRO

TABELLA C

TITOLO 3			ENTRATE					USCITE					
Cap.	Art.	Descrizione capitolo/articolo	Stanziamento Definitivo	Somme Accertate / Somme a Residuo	Riscossioni Effettuate nel 2019	Eliminazione per Insussistenza	Somme Rimaste da Riscuotere	Stanziamento Definitivo	Somme Impegnate / Somme a Residuo	Pagamenti Effettuati nel 2019	Somme destinate al Fondo di Riserva per le Pensioni dei Consiglieri	Eliminazione per Insussistenza da residui e competenza	Somme Rimaste da Pagare
1		2	3	4	5	6	7	8	9	10	11	12	13
33		VERSAMENTO RITENUTE PER INDENNITA' DI FINE MANDATO											
		Competenza 2019											
		Residui Anno 2012							109.404,00				109.404,00
TOTALE CAPITOLO 33			**0,00**	**0,00**	**0,00**	**0,00**	**0,00**	**0,00**	**109.404,00**	**0,00**	**0,00**	**0,00**	**109.404,00**
34		VERSAMENTO RITENUTE PER ASSEGNI VITALIZI											
		Competenza 2019	100.000,00	1.109,35	1.109,35			100.000,00	1.109,35				1.109,35
		Residui Anno 2018							14.738,46				14.738,46
		Residui Anno 2016							33.359,64				33.359,64
		Residui Anno 2015							379.713,29				379.713,29
TOTALE CAPITOLO 34			**100.000,00**	**1.109,35**	**1.109,35**	**0,00**	**0,00**	**100.000,00**	**428.920,74**	**0,00**	**0,00**	**0,00**	**428.920,74**
35		RESTITUZIONE DEPOSITI PER SPESE CONTRATTUALI E D'ASTA											
		Competenza 2019	50.000,00					50.000,00					
TOTALE CAPITOLO 35			**50.000,00**	**0,00**	**0,00**	**0,00**	**0,00**	**50.000,00**	**0,00**	**0,00**	**0,00**	**0,00**	**0,00**

CONSIGLIO REGIONALE DELLA PUGLIA
RENDICONTO FINANZIARIO 2019
PARTITE DI GIRO

TABELLA C

TITOLO 3			ENTRATE					USCITE					
Cap.	Art.	Descrizione capitolo/articolo	Stanziamento Definitivo	Somme Accertate / Somme a Residuo	Riscossioni Effettuate nel 2019	Eliminazione per Insussistenza	Somme Rimaste da Riscuotere	Stanziamento Definitivo	Somme Impegnate / Somme a Residuo	Pagamenti Effettuati nel 2019	Somme destinate al Fondo di Riserva per le Pensioni dei Consiglieri	Eliminazione per Insussistenza da residui e competenza	Somme Rimaste da Pagare
1		2	3	4	5	6	7	8	9	10	11	12	13
36		VERSAMENTO RITENUTE ERARIALI											
		Competenza 2019	9.000.000,00	6.169.139,98	6.169.139,98			9.000.000,00	6.169.139,98	5.796.010,82			373.129,16
		Residui Anno 2018							492.034,90	492.034,90			
		Residui Anno 2016							1.957,09				1.957,09
TOTALE CAPITOLO 36			**9.000.000,00**	**6.169.139,98**	**6.169.139,98**	**0,00**	**0,00**	**9.000.000,00**	**6.663.131,97**	**6.288.045,72**	**0,00**	**0,00**	**375.086,25**

CONSIGLIO REGIONALE DELLA PUGLIA
RENDICONTO FINANZIARIO 2019
PARTITE DI GIRO

TABELLA C

TITOLO 3			ENTRATE					USCITE					
Cap.	Art.	Descrizione capitolo/articolo	Stanziamento Definitivo	Somme Accertate / Somme a Residuo	Riscossioni Effettuate nel 2019	Eliminazione per Insussistenza	Somme Rimaste da Riscuotere	Stanziamento Definitivo	Somme Impegnate / Somme a Residuo	Pagamenti Effettuati nel 2019	Somme destinate al Fondo di Riserva per le Pensioni dei Consiglieri	Eliminazione per Insussistenza da residui e competenza	Somme Rimaste da Pagare
1		2	3	4	5	6	7	8	9	10	11	12	13
37	01	VERSAMENTO RITENUTE INPS											
		Competenza 2019	150.000,00	14.234,30	14.234,30			150.000,00	14.234,30	10.680,45			3.553,85
		Residui Anno 2018							2.414,16	2.414,16			
		Residui Anno 2015							195,84				195,84
		Residui Anno 2014							15.332,66				15.332,66
		Residui Anno 2013							1.738,61				1.738,61
		Residui Anno 2010		1.659,87			1.659,87						
	02	RITENUTE INPDAP											
		Competenza 2019	150.000,00	4.200,00	4.200,00			150.000,00	4.200,00	2.553,54			1.646,46
		Residui Anno 2018							747,64	747,64			
		Residui Anno 2017							1.350,00	350,00			1.000,00
		Residui Anno 2016		329,73			329,73		3.000,00				3.000,00
		Residui Anno 2014							16.220,90				16.220,90
		Residui Anno 2013							5.146,02				5.146,02
	03	VERSAMENTO RITENUTE ENPALS											
		Competenza 2019	6.000,00					6.000,00					
		Residui Anno 2013							1.068,00				1.068,00
	04	VERSAMENTO RITENUTE PER RISCATTI											

CONSIGLIO REGIONALE DELLA PUGLIA
RENDICONTO FINANZIARIO 2019
PARTITE DI GIRO

TABELLA C

TITOLO 3			ENTRATE					USCITE					
Cap.	Art.	Descrizione capitolo/articolo	Stanziamento Definitivo	Somme Accertate / Somme a Residuo	Riscossioni Effettuate nel 2019	Eliminazione per Insussistenza	Somme Rimaste da Riscuotere	Stanziamento Definitivo	Somme Impegnate / Somme a Residuo	Pagamenti Effettuati nel 2019	Somme destinate al Fondo di Riserva per le Pensioni dei Consiglieri	Eliminazione per Insussistenza da residui e competenza	Somme Rimaste da Pagare
1		2	3	4	5	6	7	8	9	10	11	12	13
37	04	Competenza 2019											
		VERSAMENTO RITENUTE PER CESSIONI 5°											
		Competenza 2019	250.000,00	230.659,24	230.659,24			250.000,00	230.659,24	189.957,48			40.701,76
		Residui Anno 2018							14.177,43	8.984,03			5.193,40
		Residui Anno 2015							574,84				574,84
		Residui Anno 2014							5.389,88				5.389,88
	05	RITENUTE VARIE											
		Competenza 2019	400.000,00	98.690,00	95.690,00		3.000,00	400.000,00	98.690,00	98.690,00			
		Residui Anno 2017							1.471,56				1.471,56
		Residui Anno 2016							5.114,68				5.114,68
		Residui Anno 2012							486,11				486,11
	06	RITENUTE INAIL											
		Competenza 2019	400,00	90,21	90,21			400,00	90,21	47,24			42,97
		Residui Anno 2018		94,80			94,80		85,32	85,32			
TOTALE CAPITOLO 37			**956.400,00**	**349.958,15**	**344.873,75**	**0,00**	**5.084,40**	**956.400,00**	**422.387,40**	**314.509,86**	**0,00**	**0,00**	**107.877,54**

CONSIGLIO REGIONALE DELLA PUGLIA
RENDICONTO FINANZIARIO 2019
PARTITE DI GIRO

TABELLA C

TITOLO 3			ENTRATE					USCITE					
Cap.	Art.	Descrizione capitolo/articolo	Stanziamento Definitivo	Somme Accertate / Somme a Residuo	Riscossioni Effettuate nel 2019	Eliminazione per Insussistenza	Somme Rimaste da Riscuotere	Stanziamento Definitivo	Somme Impegnate / Somme a Residuo	Pagamenti Effettuati nel 2019	Somme destinate al Fondo di Riserva per le Pensioni dei Consiglieri	Eliminazione per Insussistenza da residui e competenza	Somme Rimaste da Pagare
1		2	3	4	5	6	7	8	9	10	11	12	13
38		VERSAMENTO ASSICURAZIONE CONSIGLIERI - 100% A CARICO DEI CONSIGLIERI											
		Competenza 2019	25.000,00	24.564,78	22.426,38		2.138,40	25.000,00	24.564,78	22.723,00			1.841,78
		Residui Anno 2018		486,09			486,09						
TOTALE CAPITOLO 38			**25.000,00**	**25.050,87**	**22.426,38**	**0,00**	**2.624,49**	**25.000,00**	**24.564,78**	**22.723,00**	**0,00**	**0,00**	**1.841,78**
39		VERSAMENTO ALLO STATO DEL CONTRIBUTO DI SOLIDARIETA' SUGLI IMPORTI DEGLI ASSEGNI VITALIZI - l.r. 17/2014											
		Competenza 2019	400.000,00	312.021,82	312.021,82			400.000,00	312.021,82	35.205,09			276.816,73
		Residui Anno 2018							224.508,25				224.508,25
TOTALE CAPITOLO 39			**400.000,00**	**312.021,82**	**312.021,82**	**0,00**	**0,00**	**400.000,00**	**536.530,07**	**35.205,09**	**0,00**	**0,00**	**501.324,98**
40		VERSAMENTO IVA ALL'ERARIO - art. 17-ter DPR 633/1972											
		Competenza 2019	1.000.000,00	869.056,71	869.056,71			1.000.000,00	869.056,71	795.863,15			73.193,56
		Residui Anno 2018							53.637,17	53.637,17			
		Residui Anno 2016							658,63				658,63
TOTALE CAPITOLO 40			**1.000.000,00**	**869.056,71**	**869.056,71**	**0,00**	**0,00**	**1.000.000,00**	**923.352,51**	**849.500,32**	**0,00**	**0,00**	**73.852,19**

CONSIGLIO REGIONALE DELLA PUGLIA
RENDICONTO FINANZIARIO 2019
PARTITE DI GIRO

TABELLA C

TITOLO 3			ENTRATE					USCITE					
Cap.	Art.	Descrizione capitolo/articolo	Stanziamento Definitivo	Somme Accertate / Somme a Residuo	Riscossioni Effettuate nel 2019	Eliminazione per Insussistenza	Somme Rimaste da Riscuotere	Stanziamento Definitivo	Somme Impegnate / Somme a Residuo	Pagamenti Effettuati nel 2019	Somme destinate al Fondo di Riserva per le Pensioni dei Consiglieri	Eliminazione per Insussistenza da residui e competenza	Somme Rimaste da Pagare
1		2	3	4	5	6	7	8	9	10	11	12	13
41		ECONOMIE RIVENIENTI DALLA CHIUSURA DEI GRUPPI CONSILIARI											
		Competenza 2019	150.000,00					150.000,00					
		Residui Anno 2015							26.824,68				26.824,68
TOTALE CAPITOLO 41			**150.000,00**	**0,00**	**0,00**	**0,00**	**0,00**	**150.000,00**	**26.824,68**	**0,00**	**0,00**	**0,00**	**26.824,68**
42		CONTRIBUZIONE DEI CONSIGLIERI REGIONALI DA DESTINARE AL FONDO DI RISERVA PER IL TRATTAMENTO PREVIDENZIALE - ART. 4 COMMA 3 REGOLAMENTO - DELIBERA UDP 257/2014											
		Competenza 2019	200.000,00	136.752,00	136.752,00			200.000,00	136.752,00		136.752,00		
		Residui Anno 2018							121.988,31	117.676,31	4.312,00		
		Residui Anno 2017							147.840,00	147.840,00			
		Residui Anno 2016							159.523,42	159.523,42			
		Residui Anno 2015							69.956,76	69.956,76			
TOTALE CAPITOLO 42			**200.000,00**	**136.752,00**	**136.752,00**	**0,00**	**0,00**	**200.000,00**	**636.060,49**	**494.996,49**	**141.064,00**	**0,00**	**0,00**

CONSIGLIO REGIONALE DELLA PUGLIA
RENDICONTO FINANZIARIO 2019
PARTITE DI GIRO

TABELLA C

TITOLO 3			ENTRATE					USCITE					
Cap.	Art.	Descrizione capitolo/articolo	Stanziamento Definitivo	Somme Accertate / Somme a Residuo	Riscossioni Effettuate nel 2019	Eliminazione per Insussistenza	Somme Rimaste da Riscuotere	Stanziamento Definitivo	Somme Impegnate / Somme a Residuo	Pagamenti Effettuati nel 2019	Somme destinate al Fondo di Riserva per le Pensioni dei Consiglieri	Eliminazione per Insussistenza da residui e competenza	Somme Rimaste da Pagare
1		2	3	4	5	6	7	8	9	10	11	12	13
43		TRASFERIMENTI DA AGCOM PER SPESE DEL PERSONALE											
		Competenza 2019	89.576,86	89.576,68			89.576,68	89.576,86	89.576,68	89.566,86			9,82
TOTALE CAPITOLO 43			**89.576,86**	**89.576,68**	**0,00**	**0,00**	**89.576,68**	**89.576,86**	**89.576,68**	**89.566,86**	**0,00**	**0,00**	**9,82**
44		CONTABILITA' SPECIALI - capitolo per la giacenza delle somme da impegnare e trasferire nel nuovo conto corrente per il trattamento previdenziale dei consiglieri											
		Competenza 2019		1.856.236,84	1.856.236,84				1.856.236,84				1.856.236,84
TOTALE CAPITOLO 44			**0,00**	**1.856.236,84**	**1.856.236,84**	**0,00**	**0,00**	**0,00**	**1.856.236,84**	**0,00**	**0,00**	**0,00**	**1.856.236,84**
45		versamento della ritenute del 4% su contributi pubblici											
		Competenza 2019											
TOTALE CAPITOLO 45			**0,00**	**0,00**	**0,00**	**0,00**	**0,00**	**0,00**	**0,00**	**0,00**	**0,00**	**0,00**	**0,00**

CONSIGLIO REGIONALE DELLA PUGLIA
RENDICONTO FINANZIARIO 2019
PARTITE DI GIRO

TABELLA C

TITOLO 3			ENTRATE					USCITE					
Cap.	Art.	Descrizione capitolo/articolo	Stanziamento Definitivo	Somme Accertate / Somme a Residuo	Riscossioni Effettuate nel 2019	Eliminazione per Insussistenza	Somme Rimaste da Riscuotere	Stanziamento Definitivo	Somme Impegnate / Somme a Residuo	Pagamenti Effettuati nel 2019	Somme destinate al Fondo di Riserva per le Pensioni dei Consiglieri	Eliminazione per Insussistenza da residui e competenza	Somme Rimaste da Pagare
1		2	3	4	5	6	7	8	9	10	11	12	13
46		versamento ritenute erariali su redditi lavoro autonomo											
		Competenza 2019											
TOTALE CAPITOLO 46			**0,00**	**0,00**	**0,00**	**0,00**	**0,00**	**0,00**	**0,00**	**0,00**	**0,00**	**0,00**	**0,00**
TOTALE TITOLO 03			**12.360.976,86**	**9.950.960,09**	**9.853.674,52**	**0,00**	**97.285,57**	**12.360.976,86**	**11.876.810,67**	**8.206.924,27**	**141.064,00**	**0,00**	**3.528.822,40**
TOTALE Competenza			***12.360.976,86***	***9.948.389,60***	***9.853.674,52***	***0,00***	***94.715,08***	***12.360.976,86***	***9.948.389,60***	***7.145.736,49***	***136.752,00***	***0,00***	***2.665.901,11***
TOTALE Residui				***2.570,49***	***0,00***	***0,00***	***2.570,49***		***1.928.421,07***	***1.061.187,78***	***4.312,00***	***0,00***	***862.921,29***
TOTALE Generale			**12.360.976,86**	**9.950.960,09**	**9.853.674,52**	**0,00**	**97.285,57**	**12.360.976,86**	**11.876.810,67**	**8.206.924,27**	**141.064,00**	**0,00**	**3.528.822,40**

Il presente allegato si compone di n. 9 facciate

Bari, 27/05/2020

Dirigente Sezione Amm.ne e Contabilità
Dott.ssa Angela Vincenti

CONSIGLIO REGIONALE DELLA PUGLIA
RENDICONTO FINANZIARIO 2019
ENTRATE

TABELLA D

Tit.	Cap.	Art.	Descrizione capitolo/articolo	GESTIONE DI COMPETENZA									
				Previsione iniziale	variazioni al bilancio		Previsioni definitive	accertamenti				Somme riscosse	Residui Attivi
					in aumento	in diminuzione		Somme accertate	Minori Entrate	Prelievi dal Fondo	Maggiori Entrate		
1	2	3	4	5	6	7	8 = (5+6-7)	9	10	11	12	13	14=9-13
01	01		ENTRATE PER INTERESSI MATURATI SUL CONTO ACCESO PRESSO IL TESORIERE	1.500,00			1.500,00	3.952,49			2.452,49	3.952,49	
TOTALE CAPITOLO 01				**1.500,00**			**1.500,00**	**3.952,49**			**2.452,49**	**3.952,49**	
01	02		TRASFERIMENTI CORRENTI DA ORGANISMI INTERNI ALL'AMMINISTRAZIONE					16.303,65			16.303,65	16.303,65	
TOTALE CAPITOLO 02								**16.303,65**			**16.303,65**	**16.303,65**	
01	03		ENTRATE DI PARTE CORRENTE DERIVANTE DAL DEDICATO STANZIAMENTO DEL BILANCIO REGIONALE DESTINATO AL FUNZIONAMENTO DEL CONSIGLIO REGIONALE - cap 1050	40.428.000,00		1.000.000,00	39.428.000,00	39.428.000,00				39.428.000,00	
TOTALE CAPITOLO 03				**40.428.000,00**		**1.000.000,00**	**39.428.000,00**	**39.428.000,00**				**39.428.000,00**	
01	04		ENTRATE DI PARTE CORRENTE DERIVANTE DAL DEDICATO STANZIAMENTO DEL BILANCIO REGIONALE DESTINATO AL FUNZIONAMENTO DELL'UFFICIO DEL GARANTE DELLE PERSONE SOTTOPOSTE A MISURE RESTRITTIVE DELLA LIBERTA' - cap.1055	200.000,00			200.000,00	200.000,00				200.000,00	
TOTALE CAPITOLO 04				**200.000,00**			**200.000,00**	**200.000,00**				**200.000,00**	

CONSIGLIO REGIONALE DELLA PUGLIA
RENDICONTO FINANZIARIO 2019
ENTRATE

TABELLA D

Tit.	Cap.	Art.	Descrizione capitolo/articolo	GESTIONE DI COMPETENZA									
				Previsione iniziale	variazioni al bilancio		Previsioni definitive	accertamenti				Somme riscosse	Residui Attivi
					in aumento	in diminuzione		Somme accertate	Minori Entrate	Prelievi dal Fondo	Maggiori Entrate		
1	2	3	4	5	6	7	8 = (5+6-7)	9	10	11	12	13	14=9-13
01	05		ENTRATE DI PARTE CORRENTE DERIVANTE DAL DEDICATO STANZIAMENTO DEL BILANCIO REGIONALE DESTINATO AL FUNZIONAMENTO DELL'UFFICIO DEL GARANTE DEI DIRITTI DEL MINORE - cap. 1060	200.000,00			200.000,00	200.000,00				200.000,00	
TOTALE CAPITOLO 05				**200.000,00**			**200.000,00**	**200.000,00**				**200.000,00**	
01	06		ENTRATE DI PARTE CORRENTE DERIVANTE DAL DEDICATO STANZIAMENTO DEL BILANCIO REGIONALE DESTINATO AL FUNZIONAMENTO DELL'UFFICIO DEL GARANTE REGIONALE DEI DIRITTI DELLE PERSONE CON DISABILITA' ART. 31 TER. L.R. N. 19/2006 - cap. 1065	200.000,00			200.000,00	200.000,00				200.000,00	
TOTALE CAPITOLO 06				**200.000,00**			**200.000,00**	**200.000,00**				**200.000,00**	
01	07		ENTRATE PROVENIENTI DALLA VENDITA DI SERVIZI	1.000,00			1.000,00	39.676,22			38.676,22	39.676,22	
TOTALE CAPITOLO 07				**1.000,00**			**1.000,00**	**39.676,22**			**38.676,22**	**39.676,22**	
01	08		ENTRATE PROVENIENTI DALL'ALIENAZIONE DI BENI										
TOTALE CAPITOLO 08													
01	09		ENTRATE RIVENIENTI DA PRELIEVI DAL FONDO PER L'AVANZO DI AMMINISTRAZIONE PER FINANZIARE SPESE IMPREVISTE		1.132.000,00		1.132.000,00			1.132.000,00			
TOTALE CAPITOLO 09					**1.132.000,00**		**1.132.000,00**			**€ 1.132.000,00**			

CONSIGLIO REGIONALE DELLA PUGLIA
RENDICONTO FINANZIARIO 2019
ENTRATE

TABELLA D

Tit.	Cap.	Art.	Descrizione capitolo/articolo	GESTIONE DI COMPETENZA									
				Previsione iniziale	variazioni al bilancio		Previsioni definitive	accertamenti				Somme riscosse	Residui Attivi
					in aumento	in diminuzione		Somme accertate	Minori Entrate	Prelievi dal Fondo	Maggiori Entrate		
1	2	3	4	5	6	7	8 = (5+6-7)	9	10	11	12	13	14=9-13
01	10		ORGANI A RILEVANZA STATUTARIA ART. 45/50 DELLO STATUTO - CAP. 1096	82.000,00			82.000,00	82.000,00				82.000,00	
TOTALE CAPITOLO 10				**82.000,00**			**82.000,00**	**82.000,00**				**82.000,00**	
01	11		ENTRATE DERIVANTI PER IL FUNZIONAMENTO DELLA CONSULTA REGIONALE FEMMINILE	20.000,00			20.000,00	20.000,00				20.000,00	
TOTALE CAPITOLO 11				**20.000,00**			**20.000,00**	**20.000,00**				**20.000,00**	
01	14		ENTRATE DI PARTE CORRENTE DERIVANTE DA TRASFERIMENTI NON RICORRENTI DELLA GIUNTA REGIONALE										
TOTALE CAPITOLO 14													
01	15		entrate rivenienti da prelievi da fondi speciali		275.000,00		275.000,00			275.000,00			
TOTALE CAPITOLO 15					**275.000,00**		**275.000,00**			**€ 275.000,00**			

CONSIGLIO REGIONALE DELLA PUGLIA
RENDICONTO FINANZIARIO 2019
ENTRATE

TABELLA D

Tit.	Cap.	Art.	Descrizione capitolo/articolo	GESTIONE DI COMPETENZA									
				Previsione iniziale	variazioni al bilancio		Previsioni definitive	accertamenti				Somme riscosse	Residui Attivi
					in aumento	in diminuzione		Somme accertate	Minori Entrate	Prelievi dal Fondo	Maggiori Entrate		
1	2	3	4	5	6	7	8 = (5+6-7)	9	10	11	12	13	14=9-13
TOTALE TITOLO 01				**41.132.500,00**	**1.407.000,00**	**1.000.000,00**	**41.539.500,00**	**40.189.932,36**		**€ 1.407.000,00**	**57.432,36**	**40.189.932,36**	
1	12		FONDO PLURIENNALE VINCOLATO PER SPESE CORRENTI		281.828,21		281.828,21						
1	13		FONDO PLURIENNALE VINCOLATO PER SPESE IN CONTO CAPITALE		95.955,08		95.955,08						
TOTALE ENTRATE				**41.132.500,00**	**1.784.783,29**	**1.000.000,00**	**41.917.283,29**	**40.189.932,36**		**€ 1.407.000,00**	**57.432,36**	**40.189.932,36**	

Il presente allegato si compone di n. 4 facciate

Bari, 26/05/2020

Dirigente Sezione Amm.ne e Contabilità
Dott.ssa Angela Vincenti

Bollettino Ufficiale della Regione Puglia - n. 172 *suppl.* del 24-12-2020

1901

TABELLA E

CONSIGLIO REGIONALE DELLA PUGLIA
RENDICONTO FINANZIARIO 2019
USCITE

Tit.	Cap.	Art.	Descrizione capitolo/articolo	GESTIONE DI COMPETENZA								
				Stanziamento definitivo	Impegni assunti	Economie di bilancio	Pagamenti Effettuati	Insussistenze	Disponibilità a pagare	Spese imputate nell'esercizio 2019 e coperte da FPV	Pagamenti coperti da FPV	Reimputazioni anni successivi
1	2	3	4	5	6	7	8	9	10	11	12	13
01	01	01	INDENNITA' DI MANDATO AI CONSIGLIERI ED ASSESSORI REGIONALI (ART.52 L.R. N.1/2010; DELIBERA U.D.P. 21/2011)	5.025.000,00	5.025.000,00		5.021.566,66		3.433,34			
		02	SPESE PER L'ESERCIZIO DI MANDATO DEI CONSIGLIERI REGIONALI (ART. 1 L.R.34/12)	2.607.600,00	2.607.600,00		2.607.600,00					
		03	RIMBORSO SPESE AL PRESIDENTE DEL CONSIGLIO ED AI CONSIGLIERI REGIONALI PER MISSIONI EFFETTUATE NEL TERRITORIO NAZIONALE	12.000,00	8.637,24	3.362,76	8.621,39		15,85			
		04	BENEFIT - PEDAGGI AUTOSTRADALI, GIORNALI, PARCHEGGI, ECC..	90.000,00	60.288,74	29.711,26	60.288,74					
		05	ASSEGNO DI FINE MANDATO E RELATIVA ANTICIPAZIONE									
		06	COMPETENZE DOVUTE PER ASSEGNI VITALIZI E DI REVERSIBILITA'	15.173.265,15	15.173.265,15		14.491.912,73		681.352,42			
		07	RIMBORSO SPESE AL PRESIDENTE DEL CONSIGLIO ED AI CONSIGLIERI REGIONALI PER MISSIONI CONNESSE AD ATTIVITà INTERNAZIONALI E COMUNITARIE	15.000,00	2.996,79	12.003,21	2.996,79					
		08	SPESE TELEFONIA ORGANI ISTITUZIONALI, GRUPPI E PERSONALE	20.000,00		20.000,00						
		09	SPESE A CARICO DEL CONSIGLIO REGIONALE RELATIVE ALLA QUOTA DI CONTRIBUZIONE PER IL TRATTAMENTO PREVIDENZIALE DEI CONSIGLIERI	(*) 725.000,00	725.000,00		275.000,00		450.000,00			

TABELLA E

CONSIGLIO REGIONALE DELLA PUGLIA
RENDICONTO FINANZIARIO 2019
USCITE

Tit.	Cap.	Art.	Descrizione capitolo/articolo	GESTIONE DI COMPETENZA								
				Stanziamento definitivo	Impegni assunti	Economie di bilancio	Pagamenti Effettuati	Insussistenze	Disponibilità a pagare	Spese imputate nell'esercizio 2019 e coperte da FPV	Pagamenti coperti da FPV	Reimputazioni anni successivi
1	2	3	4	5	6	7	8	9	10	11	12	13
01	01	10	SPESE PER LA CORRESPONSIONE DEL TRATTAMENTO PREVIDENZIALE DEI CONSIGLIERI REGIONALI (da alimentare tramite prelievo dal fondo di riserva per il trattamento previdenziale dei consiglieri a maturazione del beneficio)									
		11	SPESE LEGALI DERIVANTI DA CONTENZIOSI PER L'APPLICAZIONE DELLA L.R. 20/2019									
TOTALE CAPITOLO 01				**23.667.865,15**	**23.602.787,92**	**65.077,23**	**22.467.986,31**		**1.134.801,61**			
01	02		SPESE DI RAPPRESENTANZA DEL PRESIDENTE DEL CONSIGLIO	35.000,00	21.278,17	13.721,83	21.278,17					
TOTALE CAPITOLO 02				**35.000,00**	**21.278,17**	**13.721,83**	**21.278,17**					
01	03	01	SPESE POSTALI, TELEGRAFICHE E PEC	50.000,00	31.832,06	18.167,94	19.052,47	117,72	4.557,94			8.103,93
		02	SPESE PER STAMPATI, REGISTRI, CANCELLERIA, QUOTIDIANI ECC..	70.000,00	55.395,92	14.604,08	54.868,86	527,06				
		03	SPESE PER LA PULIZIA STRAORDINARIA DEI LOCALI DEL CONSIGLIO REGIONALE	1.993,48	1.993,48		1.993,48					
		04	SPESE PER ACQUISTO MOBILI, ARREDI E ATTREZZATURE	1.900.000,00	374.933,72	1.525.066,28	309.209,76	64.342,92	1.381,04			
		05	SPESE PER IL FUNZIONAMENTO DEGLI IMPIANTI DI RIPRODUZIONE	115.000,00	66.499,66	48.500,34	32.701,12	17.850,58	11.279,28			4.668,68

TABELLA E

CONSIGLIO REGIONALE DELLA PUGLIA
RENDICONTO FINANZIARIO 2019
USCITE

Tit.	Cap.	Art.	Descrizione capitolo/articolo	GESTIONE DI COMPETENZA								
				Stanziamento definitivo	Impegni assunti	Economie di bilancio	Pagamenti Effettuati	Insussistenze	Disponibilità a pagare	Spese imputate nell'esercizio 2019 e coperte da FPV	Pagamenti coperti da FPV	Reimputazioni anni successivi
1	2	3	4	5	6	7	8	9	10	11	12	13
01	03	06	SPESE PER LA MANUTENZIONE DI MOBILI E ARREDI ECC.	40.000,00	35.358,30	4.641,70	35.358,30					
		07	SPESE DI RESOCONTAZIONE INTEGRALE MULTIMEDIALE E DI PRESIDIO DELLE SEDUTE DEL CONSIGLIO E DELLE RIUNIONI DI ORGANISMI COLLEGIALI	306.000,00	205.603,55	100.396,45	160.032,63		43.638,27			1.932,65
		08	SPESE SERVIZIO DI SUPPORTO GESTIONE INFORMATIZZATA ATTI CONSILIARI	282.000,00	275.842,00	6.158,00	129.097,85	2.113,04	42.501,75	48.800,00	42.456,00	102.129,36
		09	SPESE PER L'AUTOMAZIONE E L'INFORMATIZZAZIONE DEL CONSIGLIO REGIONALE	970.000,00	913.676,47	56.323,53	355.005,00	4,52	361.660,05			197.006,90
		10	SPESE PER ATTIVITA' DI INFORMAZIONE DEL CONSIGLIO - SERVIZIO STAMPA	196.947,00	172.587,00	24.360,00	144.547,64	1,01	28.038,35			
		11	SPESE PER ACQUISTO MANUTENZIONE NOLEGGIO ED ESERCIZIO AUTOVETTURE	50.000,00	24.229,63	25.770,37	12.420,39		11.809,24			
		12	SPESE PER ACQUISTO CARBURANTE	20.000,00	20.000,00		19.677,03	322,97				
		13	SPESE VARIE: FACCHINAGGIO, TRASPORTI, BOLLATURA ATTI D'UFFICIO, POSTEGGI, ECC...	253.006,52	177.321,57	75.684,95	137.904,29		14.181,58			25.235,70
		14	SPESE PER CONSUMO ENERGIA ELETTRICA (ENEL)	45.000,00	7.721,79	37.278,21	7.721,79					
		15	SPESE PER RISCALDAMENTO	10.000,00	2.147,87	7.852,13	2.147,87					

TABELLA E

CONSIGLIO REGIONALE DELLA PUGLIA
RENDICONTO FINANZIARIO 2019
USCITE

Tit.	Cap.	Art.	Descrizione capitolo/articolo	GESTIONE DI COMPETENZA								
				Stanziamento definitivo	Impegni assunti	Economie di bilancio	Pagamenti Effettuati	Insussistenze	Disponibilità a pagare	Spese imputate nell'esercizio 2019 e coperte da FPV	Pagamenti coperti da FPV	Reimputazioni anni successivi
1	2	3	4	5	6	7	8	9	10	11	12	13
01	03	16	CANONI DI LOCAZIONE, SPESE CONDOMINIALI ED ACCESSORIE PER SERVIZI	609.000,00	439.216,62	169.783,38	404.851,17	4.962,16	29.403,29			
		17	SPESE PER LA PUBBLICAZIONE DEGLI ATTI RELATIVI ALLE GARE PER L'APPALTO DI FORNITURE E SERVIZI, PER CONTRIBUTI ALL'AUTORITA' PER LA VIGILANZA SUI CONTRATTI PUBBLICI (Avcp), ECC.	80.000,00	23.487,43	56.512,57	14.833,57		8.653,86	14.458,24	6.266,35	
		18	SPESE PER IL MIGLIORAMENTO DELLA QUALITA' LEGISLATIVA	64.000,00	18.371,37	45.628,63	18.371,37					
		19	SPESE PER L'AUTOMAZIONE E L'INFORMATIZZAZIONE DEL SERVIZIO AFFARI E STUDI GIURIDICI E LEGISLATIVI	26.000,00	10.916,90	15.083,10	10.757,37	159,53				
		20	SPESE PER L'AUTOMAZIONE E L'INFORMATIZZAZIONE DEL SERVIZIO AMMINISTRAZIONE E CONTABILITA'	270.000,00	260.603,65	9.396,35	194.033,67		66.569,98			
		21	SPESE PER L'AUTOMAZIONE E L'INFORMATIZZAZIONE DEL SERVIZIO RISORSE UMANE	192.500,00	132.476,29	60.023,71	121.818,33		10.214,58			443,38
		22	SPESE DI MANUTENZIONE ATTREZZATURE E IMPIANTI TECNICI E INFORMATICI	157.000,00	82.373,73	74.626,27	74.992,73	183,00	7.198,00			
		23	SPESE PER IL FUNZIONAMENTO DELLA CONSULTA REGIONALE	20.000,00	14.384,28	5.615,72	13.925,00		459,28			

TABELLA E

CONSIGLIO REGIONALE DELLA PUGLIA
RENDICONTO FINANZIARIO 2019
USCITE

				GESTIONE DI COMPETENZA								
Tit.	**Cap.**	**Art.**	**Descrizione capitolo/articolo**	**Stanziamento definitivo**	**Impegni assunti**	**Economie di bilancio**	**Pagamenti Effettuati**	**Insussistenze**	**Disponibilità a pagare**	**Spese imputate nell'esercizio 2019 e coperte da FPV**	**Pagamenti coperti da FPV**	**Reimputazioni anni successivi**
1	2	3	4	5	6	7	8	9	10	11	12	13
01	03	24	SPESE CONNETTIVITA' E TELEFONIA PER FUNZIONAMENTO CONSIGLIO	110.000,00	93.056,90	16.943,10	31.765,39		36.570,00			24.721,51
		25	QUOTA DI COFINANZIAMENTO P.O. PUGLIA FSE 2014-2020 ASSE XI SUB AZIONE 11.2 - RAFFORZARE LA CAPACITA' ISTITUZIONALE DELLE AUTORITA'. QUALIFICAZIONE ED EMPOWERMENT DELLE ISTITUZIONI, DEGLI OPERATORI E DEGLI STAKEHOLDERS DELLA P.A. - PROGETTO SERVIZI LEGALI	156.037,75	143.730,05	12.307,70	130.528,67		13.201,38			
		26	QUOTA DI COFINANZIAMENTO P.O. PUGLIA FSE 2014-2020 ASSE XI SUB AZIONE 11.2 - RAFFORZARE LA CAPACITA' ISTITUZIONALE DELLE AUTORITA'. QUALIFICAZIONE ED EMPOWERMANT DELLE ISTITUZIONI, DEGLI OPERATORI E DEGLI STAKEHOLDERS DELLA P.A. - ASSISTENZA TECNICO-GIURIDICA	45.790,99	45.790,99		37.132,64		8.658,35			
		27	SPESE PER L'AUTOMAZIONE E L'INFORMATIZZAZIONE DEI REVISORI CONTABILI	1.200,00	1.098,00	102,00			1.098,00			
		28	ACCESSO A BANCHE DATI E A PUBBLICAZIONI ON LINE - SEGRETERIA GENERALE	5.000,00	3.782,00	1.218,00	3.223,96	558,04				
		29	SPESE LEGALI - GARE E APPALTI	10.000,00		10.000,00						
		30	SPESE BANCARIE (ART. 4 CONVENZIONE P.TO 12)	1.000,00		1.000,00						
		31	SPESE PER PRESTAZIONI SPECIALISTICHE DI NATURA AMMINISTRATIVA E CONTABILE									

TABELLA E

CONSIGLIO REGIONALE DELLA PUGLIA
RENDICONTO FINANZIARIO 2019
USCITE

Tit.	Cap.	Art.	Descrizione capitolo/articolo	GESTIONE DI COMPETENZA								
				Stanziamento definitivo	Impegni assunti	Economie di bilancio	Pagamenti Effettuati	Insussistenze	Disponibilità a pagare	Spese imputate nell'esercizio 2019 e coperte da FPV	Pagamenti coperti da FPV	Reimputazioni anni successivi
1	2	3	4	5	6	7	8	9	10	11	12	13
TOTALE CAPITOLO 03				**6.057.475,74**	**3.634.431,23**	**2.423.044,51**	**2.477.972,35**	**91.142,55**	**701.074,22**	**63.258,24**	**48.722,35**	**364.242,11**
01	04	01	STIPENDI ED ALTRI ASSEGNI FISSI -	90.000,00	32.500,00	57.500,00	32.500,00					
		02	INDENNITA' DI MISSIONE E RIMBORSO SPESE AL PERSONALE DEL CONSIGLIO ESCLUSE LE MISSIONI CONTINUATIVE (ART.11 L.R. N.1/2011)	80.000,00	55.000,00	25.000,00	38.468,35		16.531,65			
		03	SPESE PER RIMBORSO SPESE DI TRASPORTO AL PERSONALE CHE PRESTA SERVIZIO PRESSO LE SEGRETERIE PARTICOLARI DEL PRESIDENTE DEL CONSIGLIO, DEI COMPONENTI L'UFFICIO DI PRESIDENZA, DEI PRESIDENTI DELLE COMMISSIONI E DEI GRUPPI CONSILIARI	350.000,00	350.000,00		294.533,00		55.467,00			
		04	SPESE PER IL VESTIARIO AL PERSONALE AVENTE DIRITTO	10.000,00	5.881,19	4.118,81	5.881,19					
		05	SPESE PER LA FORMAZIONE, PERFEZIONAMENTO E AGGIORNAMENTO DEL PERSONALE AVENTE DIRITTO (ART.12 L.R. N.1/2011)	32.000,00	850,00	31.150,00	850,00					
		06	COMPENSO PER LAVORO STRAORDINARIO AL PERSONALE ASSEGNATO AI SERVIZI DEL CONSIGLIO REGIONALE	100.929,00	100.929,00		100.929,00					
		07	COMPENSO PER LAVORO STRAORDINARIO AL PERSONALE ASSEGNATO AI GRUPPI CONSILIARI	70.735,13	70.735,13		70.735,13					

TABELLA E

CONSIGLIO REGIONALE DELLA PUGLIA
RENDICONTO FINANZIARIO 2019
USCITE

Tit.	Cap.	Art.	Descrizione capitolo/articolo	GESTIONE DI COMPETENZA								
				Stanziamento definitivo	Impegni assunti	Economie di bilancio	Pagamenti Effettuati	Insussistenze	Disponibilità a pagare	Spese imputate nell'esercizio 2019 e coperte da FPV	Pagamenti coperti da FPV	Reimputazioni anni successivi
1	2	3	4	5	6	7	8	9	10	11	12	13
01	04	08	SPESE PER ASSUNZIONI A TEMPO DETERMINATO E PER RAPPORTI DI COLLABORAZIONE COORDINATA E CONTINUATIVA	144.187,20	75.847,23	68.339,97	63.058,48		2.456,72	1.421,17	47,37	10.332,03
		09	INDENNITA' DI MISSIONE E RIMBORSO SPESE AL PERSONALE DEL CONSIGLIO PER PARTECIPAZIONE A RIUNIONI DI ORGANISMI INTERNAZIONALI E COMUNITARI	10.000,00		10.000,00						
		10	ONERI E RIMBORSO SPESE AGLI AUTISTI UFFICIO DI PRESIDENZA DEL CONSIGLIO REGIONALE	10.000,00	10.000,00		1.926,04		49,00			8.024,96
		11	SPESE PER VISITE FISCALI	2.000,00		2.000,00						
		12	AGGIORNAMENTO DEL PERSONALE AVENTE DIRITTO	50.000,00	5.030,00	44.970,00	4.250,00		780,00			
		13	SPESE PER INDENNIZZI	107.000,00	86.353,53	20.646,47			86.353,53			
		14	SPESE LEGALI - RISORSE UMANE	10.000,00	7.400,84	2.599,16			7.400,84			
		15	RIMBORSO FORFETTARIO AL PERSONALE IN TELELAVORO	7.000,00		7.000,00						
		16	ASSICURAZIONE CONTRO I DANNI PER IL PERSONALE IN TELELAVORO	8.000,00		8.000,00						
		17	IRAP SU RETRIBUZIONI PER IL PERSONALE DIPENDENTE	26.000,00	17.353,95	8.646,05	17.353,95					

TABELLA E

CONSIGLIO REGIONALE DELLA PUGLIA
RENDICONTO FINANZIARIO 2019
USCITE

Tit.	Cap.	Art.	Descrizione capitolo/articolo	GESTIONE DI COMPETENZA								
				Stanziamento definitivo	Impegni assunti	Economie di bilancio	Pagamenti Effettuati	Insussistenze	Disponibilità a pagare	Spese imputate nell'esercizio 2019 e coperte da FPV	Pagamenti coperti da FPV	Reimputazioni anni successivi
1	2	3	4	5	6	7	8	9	10	11	12	13
01	04	18	CONTRIBUTI PREVIDENZIALI A CARICO DEL CONSIGLIO REGIONALE PER IL PERSONALE DIPENDENTE	65.000,00	49.715,96	15.284,04	49.715,96					
TOTALE CAPITOLO 04				**1.172.851,33**	**867.596,83**	**305.254,50**	**680.201,10**		**169.038,74**	**1.421,17**	**47,37**	**18.356,99**
01	05	01	SPESE PER IL FUNZIONAMENTO DEI GRUPPI CONSILIARI (L.R. N. 1 - 8.1.2001)	255.000,00	255.000,00		255.000,00					
		02	SPESE PER IL PERSONALE DEI GRUPPI CONSILIARI (L.R. 29/2015)	2.950.000,00	2.717.798,16	232.201,84	2.717.798,16					
TOTALE CAPITOLO 05				**3.205.000,00**	**2.972.798,16**	**232.201,84**	**2.972.798,16**					
01	06	01	SPESE PER INCARICHI DI COLLABORAZIONE E/O CONSULENZE PRESTATE DA ENTI E DA PRIVATI IN FAVORE DEL CONSIGLIO REGIONALE	10.000,00		10.000,00						
		02	SPESE PER RELAZIONI PUBBLICHE, CONVEGNI, MOSTRE, PUBBLICITA' E DI RAPPRESENTANZA (ART.10 L.R. N.1/2011)	18.695,87	13.843,60	4.852,27	5.343,60		8.500,00			
		03	CONTRIBUTI ASSOCIATIVI (CONFERENZA PRESIDENTI, ORGANISMI ED ENTI VARI)	80.000,00	64.838,00	15.162,00	64.838,00					
		04	CONTRIBUTI DI CUI ALLA L.R. 34/80 E SUCCESSIVE MODIFICAZIONI L.R. 2/2001	180.000,00	151.200,00	28.800,00	68.000,00		83.200,00			
		05	SPESE PER ACQUISTO LIBRI DA AUTORI ED EDITORI LOCALI	30.000,00	25.614,00	4.386,00	15.860,96	0,04	8.775,00	800,00		978,00

TABELLA E

CONSIGLIO REGIONALE DELLA PUGLIA
RENDICONTO FINANZIARIO 2019
USCITE

Tit.	Cap.	Art.	Descrizione capitolo/articolo	GESTIONE DI COMPETENZA								
				Stanziamento definitivo	Impegni assunti	Economie di bilancio	Pagamenti Effettuati	Insussistenze	Disponibilità a pagare	Spese imputate nell'esercizio 2019 e coperte da FPV	Pagamenti coperti da FPV	Reimputazioni anni successivi
1	2	3	4	5	6	7	8	9	10	11	12	13
01	06	06	RIMBORSO SPESE DI VERIFICAZIONE RELATIVE A CONSULTAZIONI ELETTORALI									
		07	CONTRIBUTI PER PARTECIPAZIONI AD INIZIATIVE DI SOLIDARIETA' NAZIONALE LEGATE AD EVENTI E CALAMITA' STRAORDINARI									
		08	SPESE PER LA STIPULAZIONE DI ACCORDI, INTESE E CONVENZIONI CON UNIVERSITA', ENTI DI RICERCA, AGENZIE REGIONALI ED ALTRI ENTI E CENTRI DI COMPETENZA	200.000,00	125.000,00	75.000,00	15.000,00		110.000,00			
		09	RIMBORSO SPESE PER L'ATTIVITÀ DEGLI ESPERTI DI CUI ALL'ART. 29 DELLA L.R. 1/2016 E ALL'ART. 65 DELLA L.R. 67/2017	20.000,00	20.000,00				20.000,00			
TOTALE CAPITOLO 06				**538.695,87**	**400.495,60**	**138.200,27**	**169.042,56**	**0,04**	**230.475,00**	**800,00**		**978,00**
01	07	01	SPESE PER LA COMUNICAZIONE ISTITUZIONALE DEL CONSIGLIO REGIONALE	1.135.000,00	1.041.096,98	93.903,02	724.696,43	15.688,80	282.711,75	69.837,91	30.202,89	18.000,00
		02	SPESE PER LA BIBLIOTECA DEL CONSIGLIO REGIONALE	1.260.000,00	1.008.725,34	251.274,66	649.836,93	2.360,90	356.527,51	77.228,58	34.067,92	
TOTALE CAPITOLO 07				**2.395.000,00**	**2.049.822,32**	**345.177,68**	**1.374.533,36**	**18.049,70**	**639.239,26**	**147.066,49**	**64.270,81**	**18.000,00**
01	08	01	SPESE PER INDENNITA' SPETTANTI AI COMPONENTI DEL CO.RE.COM (ART.8 L.R. N.1/2011)	198.386,28	126.267,60	72.118,68	126.267,60					
		02	RIMBORSO SPESE PER MISSIONI EFFETTUATE DAI COMPONENTI DEL CO.RE.COM.	10.000,00	5.650,19	4.349,81	5.650,19					

TABELLA E

CONSIGLIO REGIONALE DELLA PUGLIA
RENDICONTO FINANZIARIO 2019
USCITE

Tit.	Cap.	Art.	Descrizione capitolo/articolo	GESTIONE DI COMPETENZA								
				Stanziamento definitivo	Impegni assunti	Economie di bilancio	Pagamenti Effettuati	Insussistenze	Disponibilità a pagare	Spese imputate nell'esercizio 2019 e coperte da FPV	Pagamenti coperti da FPV	Reimputazioni anni successivi
1	2	3	4	5	6	7	8	9	10	11	12	13
01	08	03	SPESE PER LE FUNZIONI PROPRIE (L.R.3/2000)	392.000,00	266.733,50	125.266,50	158.694,50		108.039,00	165.237,39	121.648,35	
		04	COFINANZIAMENTO REGIONALE PER FUNZIONI DELEGATE DELL'AGCOM									
		05	RIMBORSO SPESE DI VIAGGIO EFFETTUATE DAI COMPONENTI CO.RE.COM (ART.11 L.R. 3/2000 E SS.MM.II)	20.000,00	19.901,89	98,11	19.901,89					
		06	SERVIZI DI SUPPORTO ALLE ATTIVITA' DEL CO.RE.COM.									
TOTALE CAPITOLO 08				**620.386,28**	**418.553,18**	**201.833,10**	**310.514,18**		**108.039,00**	**165.237,39**	**121.648,35**	
01	09		ORGANI A RILEVANZA STATUTARIA - REVISORI DEI CONTI	89.500,00	81.332,73	8.167,27	81.332,22	0,51				
TOTALE CAPITOLO 09				**89.500,00**	**81.332,73**	**8.167,27**	**81.332,22**	**0,51**				
01	10	01	IRAP SU INDENNITA' E RETRIBUZIONI	1.974.000,00	1.900.000,00	74.000,00	1.579.122,64		320.877,36			
		02	CONTRIBUTI PREVIDENZIALI A CARICO DEL CONSIGLIO REGIONALE	70.000,00		70.000,00						
TOTALE CAPITOLO 10				**2.044.000,00**	**1.900.000,00**	**144.000,00**	**1.579.122,64**		**320.877,36**			
01	11		SPESE PER IL FUNZIONAMENTO DELL'UFFICIO DEL GARANTE DELLE PERSONE SOTTOPOSTE A MISURE RESTRITTIVE DELLA LIBERTA' PERSONALE (ART.4 REG. REG.LE N.21/2009; D.G.R. N.621/2011)	320.000,00	293.536,13	26.463,87	84.218,58		209.317,55			

TABELLA E

CONSIGLIO REGIONALE DELLA PUGLIA
RENDICONTO FINANZIARIO 2019
USCITE

Tit.	Cap.	Art.	Descrizione capitolo/articolo	GESTIONE DI COMPETENZA								
				Stanziamento definitivo	Impegni assunti	Economie di bilancio	Pagamenti Effettuati	Insussistenze	Disponibilità a pagare	Spese imputate nell'esercizio 2019 e coperte da FPV	Pagamenti coperti da FPV	Reimputazioni anni successivi
1	2	3	4	5	6	7	8	9	10	11	12	13
TOTALE CAPITOLO 11				**320.000,00**	**293.536,13**	**26.463,87**	**84.218,58**		**209.317,55**			
01	12		SPESE PER IL FUNZIONAMENTO DELL'UFFICIO DEL GARANTE REGIONALE DEI DIRITTI DEI MINORI (ART.30 REG.GEG.LE N. 19/2006; R.R. 23/2008)	400.000,00	352.345,50	47.654,50	127.105,07	398,00	224.842,43			
TOTALE CAPITOLO 12				**400.000,00**	**352.345,50**	**47.654,50**	**127.105,07**	**398,00**	**224.842,43**			
01	13		SPESE PER PAGAMENTO DEI CONTRIBUTI PER IL TRATTAMENTO DI QUIESCENZA PER I LAVORATORI SUBORDINATI ELETTI ALLA CARICA DI GARANTE -	18.000,00	7.280,75	10.719,25	7.280,75					
TOTALE CAPITOLO 13				**18.000,00**	**7.280,75**	**10.719,25**	**7.280,75**					
01	14	01	FONDO DI RISERVA PER SPESE IMPREVISTE	243.266,38		243.266,38						
		02	FONDO DI RISERVA PER SPESE OBBLIGATORIE	120.724,40		120.724,40						
TOTALE CAPITOLO 14				**363.990,78**		**363.990,78**						
01	15		SPESE PER IL FUNZIONAMENTO DEL GARANTE REGIONALE DEI DIRITTI DELLE PERSONE CON DISABILITA' ART. 31 TER LEGGE REG.LE 19/2006	350.000,00	238.985,72	111.014,28	116.042,86	742,00	122.200,86			
TOTALE CAPITOLO 15				**350.000,00**	**238.985,72**	**111.014,28**	**116.042,86**	**742,00**	**122.200,86**			
01	16		SVILUPPO COMPETENZE CITTADINANZA ATTIVA	40.000,00	23.606,00	16.394,00	17.690,00		5.916,00			

TABELLA E

CONSIGLIO REGIONALE DELLA PUGLIA
RENDICONTO FINANZIARIO 2019
USCITE

Tit.	Cap.	Art.	Descrizione capitolo/articolo	GESTIONE DI COMPETENZA								
				Stanziamento definitivo	Impegni assunti	Economie di bilancio	Pagamenti Effettuati	Insussistenze	Disponibilità a pagare	Spese imputate nell'esercizio 2019 e coperte da FPV	Pagamenti coperti da FPV	Reimputazioni anni successivi
1	2	3	4	5	6	7	8	9	10	11	12	13
TOTALE CAPITOLO 16				**40.000,00**	**23.606,00**	**16.394,00**	**17.690,00**		**5.916,00**			
01	17	1	PARI OPPORTUNITA' - ALTRI SERVIZI	10.000,00		10.000,00						
		2	PARI OPPORTUNITA' - ORGANIZZAZIONE EVENTI	10.000,00	3.241,82	6.758,18	2.185,82	4,88	1.051,12			
TOTALE CAPITOLO 17				**20.000,00**	**3.241,82**	**16.758,18**	**2.185,82**	**4,88**	**1.051,12**			
01	18		capitolo di transito per risorse destinate ai fondi	201.734,85		201.734,85						
TOTALE CAPITOLO 18				**201.734,85**		**201.734,85**						
TOTALE TITOLO 01				**41.539.500,00**	**36.868.092,06**	**4.671.407,94**	**32.489.304,13**	**110.337,68**	**3.866.873,15**	**377.783,29**	**234.688,88**	**401.577,10**
Accantonamento da FPV				428.159,87								
TOTALE USCITE				**41.967.659,87**	**36.868.092,06**	**4.671.407,94**	**32.489.304,13**	**110.337,68**	**3.866.873,15**	**377.783,29**	**234.688,88**	**401.577,10**

(*) Somme destinate al Fondo di Riserva per le Pensioni dei Consiglieri

Il presente allegato si compone di n. 12 facciate

Bari, 01/06/2020

Dirigente Sezione Amm.ne e Contabilità
Dott.ssa Angela Vincenti

TABELLA F

CONSIGLIO REGIONALE DELLA PUGLIA
RENDICONTO FINANZIARIO 2019
FUNZIONI DELEGATE A DESTINAZIONE VINCOLATA E PER PROGRAMMI
STATALI E COMUNITARI - GESTIONE ENTRATE

Tit.	Cap.	Art.	Descrizione capitolo/articolo	Residui attivi accertati all'inizio dell'esercizio	Stanziamenti definitivi		Entrate accertate nell'esercizio	Entrate Riscosse		Eccedenze o minori entrate sugli stanziamenti di competenza		Eliminazione per minori entrate accertate sui residui e competenza	Residui attivi da riportare provenienti dall'esercizio di comp.za e precedenti
					Competenza	Cassa		Conto Competenza	Conto Residui	Competenza	Cassa		
1			2	3	4	5	6	7	8	9	10	11	12
02	24		FUNZIONI DELEGATE CO.RE.COM.		91.460,64	181.979,48	91.460,64	90.518,66					941,98
			Residui Attivi 2018	90.518,84					90.518,67			0,17	0,00
TOTALE CAPITOLO 24				**90.518,84**	**91.460,64**	**181.979,48**	**91.460,64**	**90.518,66**	**90.518,67**	**0,00**	**0,00**	**0,17**	**941,98**
02	25		RIMBORSI ALLE EMITTENTI		199.418,00	199.418,00	199.418,00	199.418,00					
TOTALE CAPITOLO 25				**0,00**	**199.418,00**	**199.418,00**	**199.418,00**	**199.418,00**	**0,00**	**0,00**	**0,00**	**0,00**	**0,00**
TOTALE TITOLO 02				**90.518,84**	**290.878,64**	**381.397,48**	**290.878,64**	**289.936,66**	**90.518,67**	**0,00**	**0,00**	**0,17**	**941,98**
Entrate provenienti dal fondo delle economie vincolate					132.133,54								
TOTALE ENTRATE				**90.518,84**	**423.012,18**	**381.397,48**	**290.878,64**	**289.936,66**	**90.518,67**	**0,00**	**0,00**	**0,17**	**941,98**

Il presente allegato si compone di n. 1 facciate

Bari, 16/05/2020

Dirigente Sezione Amm.ne e Contabilità
Dott.ssa Angela Vincenti

CONSIGLIO REGIONALE DELLA PUGLIA
RENDICONTO FINANZIARIO 2019
FUNZIONI DELEGATE A DESTINAZIONE VINCOLATA E PER PROGRAMMI
STATALI E COMUNITARI - GESTIONE USCITE

TABELLA G

Tit.	Cap.	Art.	Descrizione capitolo/articolo	Residui come da rendiconto 2018	Riaccert. Residuo	Stanziamenti definitivi		Impegni assunti nell'esercizio		Pagamenti Effettuati		Minori Entrate	Disimp./Insussistenze	Somme da riportare provenienti dall'esercizio di competenza e precedenti	
						Competenza	Cassa	Conto Competenza	Conto Residui	Conto Competenz	Conto Residui			propri e riaccertam.	Avanzo Amm. Vincolato
	1		2	3	4	5	6	7	8	9	10	11	12	13	14
02	20		SPESE PER PROGETTO EUROPEO "UNARS, NELL'AMBITO DEL PROGRAMMA SPECIFICO DAPHNE III"				1.561,37								
			Avanzo Amministrazione Vincolato 2013	842,73											842,73
			Avanzo Amministrazione Vincolato 2014	718,64											718,64
TOTALE CAPITOLO 20				**1.561,37**	**0,00**	**0,00**	**1.561,37**	**0,00**	**0,00**	**0,00**	**0,00**	**0,00**	**0,00**	**0,00**	**1.561,37**
02	24		FUNZIONI DELEGATE			91.460,64	604.636,19								91.460,64
			Residui Propri 2010	10.455,26										10.455,26	
			Residui Propri 2012	92,86										92,86	
			Residui Propri 2015	37.702,37							23.069,50			14.632,87	
			Residui Propri 2016	12.088,00							2.318,00			9.770,00	
			Avanzo Amministrazione Vincolato 2015	4.749,07					4.749,07		4.749,07				
			Avanzo Amministrazione Vincolato 2016	86.012,97					79.369,40		40.107,36			39.262,04	6.643,57
			Avanzo Amministrazione Vincolato 2017	181.037,50					6.557,96					6.557,96	174.479,54
			Avanzo Amministrazione Vincolato 2018	181.037,52											181.037,52
TOTALE CAPITOLO 24				**513.175,55**	**0,00**	**91.460,64**	**604.636,19**	**0,00**	**90.676,43**	**0,00**	**70.243,93**	**0,00**	**0,00**	**80.770,99**	**453.621,27**

CONSIGLIO REGIONALE DELLA PUGLIA
RENDICONTO FINANZIARIO 2019
FUNZIONI DELEGATE A DESTINAZIONE VINCOLATA E PER PROGRAMMI
STATALI E COMUNITARI - GESTIONE USCITE

TABELLA G

Tit.	Cap.	Art.	Descrizione capitolo/articolo	Residui come da rendiconto 2018	Riaccert. Residuo	Stanziamenti definitivi		Impegni assunti nell'esercizio		Pagamenti Effettuati		Minori Entrate	Disimp./Insussistenze	Somme da riportare provenienti dall'esercizio di competenza e precedenti	
						Competenza	Cassa	Conto Competenza	Conto Residui	Conto Competenz	Conto Residui			propri e riaccertam.	Avanzo Amm. Vincolato
	1		2	3	4	5	6	7	8	9	10	11	12	13	14
02	25		RIMBORSI ALLE EMITTENTI RADIOFONICHE E TELEVISIVE LOCALI MESSAGGI AUTOGESTITI GRATUITI (ART.4 L. N.28/2000)			199.418,00	830.760,94								199.418,00
			Avanzo Amministrazione Vincolato 2007	184.684,04											184.684,04
			Avanzo Amministrazione Vincolato 2008	68.043,20											68.043,20
			Avanzo Amministrazione Vincolato 2010	38.862,25											38.862,25
			Avanzo Amministrazione Vincolato 2011	53.028,81											53.028,81
			Avanzo Amministrazione Vincolato 2013	48.740,50											48.740,50
			Avanzo Amministrazione Vincolato 2014	33.211,78											33.211,78
			Avanzo Amministrazione Vincolato 2015	2.501,51											2.501,51
			Avanzo Amministrazione Vincolato 2016	101.495,05											101.495,05
			Avanzo Amministrazione Vincolato 2018	100.775,80					41.457,11		41.457,11				59.318,69
TOTALE CAPITOLO 25				**631.342,94**	**0,00**	**199.418,00**	**830.760,94**	**0,00**	**41.457,11**	**0,00**	**41.457,11**	**0,00**	**0,00**	**0,00**	**789.303,83**

CONSIGLIO REGIONALE DELLA PUGLIA
RENDICONTO FINANZIARIO 2019
FUNZIONI DELEGATE A DESTINAZIONE VINCOLATA E PER PROGRAMMI
STATALI E COMUNITARI - GESTIONE USCITE

TABELLA G

Tit.	Cap.	Art.	Descrizione capitolo/articolo	Residui come da rendiconto 2018	Riaccert. Residuo	Stanziamenti definitivi		Impegni assunti nell'esercizio		Pagamenti Effettuati		Minori Entrate	Disimp./Insussistenze	Somme da riportare provenienti dall'esercizio di competenza e precedenti	
						Competenza	Cassa	Conto Competenza	Conto Residui	Conto Competenz	Conto Residui			propri e riaccertam.	Avanzo Amm. Vincolato
	1		2	3	4	5	6	7	8	9	10	11	12	13	14
02	26		SPESE A DESTINAZIONE VINCOLATA RIVENIENTI DAL P.O. PUGLIA FSE 2014-2020 ASSE XI SUB AZIONE 11.2 - RAFFORZARE LA CAPACITA' ISTITUZIONALE DELLE AUTORITA'. QUALIFICAZIONE ED EMPOWERMANT DELLE ISTITUZIONI, DEGLI OPERATORI E DEGLI STAKEHOLDERS DELLA P.A. - SERVIZI LEGALI				930.189,00								
			Avanzo Amministrazione Vincolato 2017	930.189,00											930.189,00
TOTALE CAPITOLO 26				**930.189,00**	**0,00**	**0,00**	**930.189,00**	**0,00**	**0,00**	**0,00**	**0,00**	**0,00**	**0,00**	**0,00**	**930.189,00**
02	27		SPESE A DESTINAZIONE VINCOLATA RIVENIENTI DAL P.O. PUGLIA FSE 2014-2020 ASSE XI SUB AZIONE 11.2 - RAFFORZARE LA CAPACITA' ISTITUZIONALE DELLE AUTORITA'. QUALIFICAZIONE ED EMPOWERMANT DELLE ISTITUZIONI, DEGLI OPERATORI E DEGLI STAKEHOLDERS DELLA P.A. - ASSISTENZA TECNICO GIURIDICA				1.126.645,77								
			Residui Propri 2017	592.711,07							277.853,11			314.857,96	
			Avanzo Amministrazione Vincolato 2017	533.934,70											533.934,70
TOTALE CAPITOLO 27				**1.126.645,77**	**0,00**	**0,00**	**1.126.645,77**	**0,00**	**0,00**	**0,00**	**277.853,11**	**0,00**	**0,00**	**314.857,96**	**533.934,70**
TOTALE TITOLO 02				**3.202.914,63**	**0,00**	**290.878,64**	**3.493.793,27**	**0,00**	**132.133,54**	**0,00**	**389.554,15**	**0,00**	**0,00**	**395.628,95**	**2.708.610,17**

CONSIGLIO REGIONALE DELLA PUGLIA
RENDICONTO FINANZIARIO 2019
FUNZIONI DELEGATE A DESTINAZIONE VINCOLATA E PER PROGRAMMI
STATALI E COMUNITARI - GESTIONE USCITE

TABELLA G

Tit.	Cap.	Art.	Descrizione capitolo/articolo	Residui come da rendiconto 2018	Riaccert. Residuo	Stanziamenti definitivi		Impegni assunti nell'esercizio		Pagamenti Effettuati		Minori Entrate	Disimp./Insussistenze	Somme da riportare provenienti dall'esercizio di competenza e precedenti	
						Competenza	Cassa	Conto Competenza	Conto Residui	Conto Competenz	Conto Residui			propri e riaccertam.	Avanzo Amm. Vincolato
	1		2	3	4	5	6	7	8	9	10	11	12	13	14
TOTALE	**USCITE PROPRIE**			**653.049,56**	**0,00**	**0,00**	**0,00**	**0,00**	**0,00**	**0,00**	**303.240,61**	**0,00**	**0,00**	**349.808,95**	**0,00**
TOTALE	**USCITE DI STANZIAMENTO**			**2.549.865,07**	**0,00**	**0,00**	**0,00**	**0,00**	**132.133,54**	**0,00**	**86.313,54**	**0,00**	**0,00**	**45.820,00**	**2.417.731,53**
TOTALE	**USCITE DI COMPETENZA**			**0,00**	**0,00**	**290.878,64**	**3.493.793,27**	**0,00**	**0,00**	**0,00**	**0,00**	**0,00**	**0,00**	**0,00**	**290.878,64**
TOTALE	**GENERALE USCITE**			**3.202.914,63**	**0,00**	**290.878,64**	**3.493.793,27**	**0,00**	**132.133,54**	**0,00**	**389.554,15**	**0,00**	**0,00**	**395.628,95**	**2.708.610,17**

Il presente allegato si compone di n. 4 facciate

Bari, 16/05/2020

Dirigente Sezione Amm.ne e Contabilità
Dott.ssa Angela Vincenti



Consiglio regionale della Puglia

Sezione Amministrazione e Contabilità

Rendiconto finanziario

Esercizio 2019

Consiglio Regionale della Puglia

CONTO DEL BILANCIO - GESTIONE DELLE ENTRATE

2019

DATA	05/06/2020
REVISIONE	01
PAGINA	1 di 4

TITOLO, TIPOLOGIA	DENOMINAZIONE	RESIDUI ATTIVI AL 1/1/2019 (RS)	RISCOSSIONI IN C/RESIDUI (RR)	RIACCERTAMENTI RESIDUI (R)		RESIDUI ATTIVI DA ESERCIZI PRECEDENTI (EP = RS -RR+R)
		PREVISIONI DEFINITIVE DI COMPETENZA (CP)	RISCOSSIONI IN C/COMPETENZA (RC)	ACCERTAMENTI (A)	MAGGIORI O MINORI ENTRATE DI COMPETENZA =A-CP	RESIDUI ATTIVI DA ESERCIZIO DI COMPETENZA (EC=A-RC)
		PREVISIONI DEFINITIVE DI CASSA (CS))	TOTALE RISCOSSIONI (TR=RR+RC)	MAGGIORI O MINORI ENTRATE DI CASSA =TR-CS		TOTALE RESIDUI ATTIVI DA RIPORTARE (TR=EP+EC)
	FONDO PLURIENNALE VINCOLATO PER SPESE CORRENTI	CP 281.828,21				
	FONDO PLURIENNALE VINCOLATO PER SPESE IN CONTO CAPITALE	CP 95.955,08				
	UTILIZZO AVANZO DI AMMINISTRAZIONE	CP 1.539.133,54				
	- di cui Utilizzo Fondo anticipazioni di liquidità	CP 0,00				
TITOLO 2:	*Trasferimenti correnti*					
20101	Tipologia 101: Trasferimenti correnti da Amministrazioni pubbliche	RS 11.802.318,84	RR 11.802.318,67	R -0,17		EP 0,00
		CP 40.420.878,64	RC 40.436.240,31	A 40.437.182,29	CP 16.303,65	EC 941,98
		CS 52.223.197,48	TR 52.238.558,98	CS 15.361,50		TR 941,98
200000	**Totale TITOLO 2** *Trasferimenti correnti*	**RS 11.802.318,84**	**RR 11.802.318,67**	**R -0,17**		**EP 0,00**
		CP 40.420.878,64	**RC 40.436.240,31**	**A 40.437.182,29**	**CP 16.303,65**	**EC 941,98**
		CS 52.223.197,48	**TR 52.238.558,98**	**CS 15.361,50**		**TR 941,98**

TITOLO, TIPOLOGIA	DENOMINAZIONE	RESIDUI ATTIVI AL 1/1/2019 (RS)	RISCOSSIONI IN C/RESIDUI (RR)	RIACCERTAMENTI RESIDUI (R)		RESIDUI ATTIVI DA ESERCIZI PRECEDENTI (EP = RS -RR+R)
		PREVISIONI DEFINITIVE DI COMPETENZA (CP)	RISCOSSIONI IN C/COMPETENZA (RC)	ACCERTAMENTI (A)	MAGGIORI O MINORI ENTRATE DI COMPETENZA =A-CP	RESIDUI ATTIVI DA ESERCIZIO DI COMPETENZA (EC=A-RC)
		PREVISIONI DEFINITIVE DI CASSA (CS))	TOTALE RISCOSSIONI (TR=RR+RC)	MAGGIORI O MINORI ENTRATE DI CASSA =TR-CS		TOTALE RESIDUI ATTIVI DA RIPORTARE (TR=EP+EC)
TITOLO 3:	*Entrate extratributarie*					
30100	**Tipologia 100: Vendita di beni e servizi e proventi derivanti dalla gestione dei beni**	RS 0,00	RR 0,00	R 0,00		EP 0,00
		CP 1.000,00	RC 39.676,22	A 39.676,22	CP 38.676,22	EC 0,00
		CS 1.000,00	TR 39.676,22	CS 38.676,22		TR 0,00
30300	**Tipologia 300: Interessi attivi**	RS 0,00	RR 0,00	R 0,00		EP 0,00
		CP 1.500,00	RC 3.952,49	A 3.952,49	CP 2.452,49	EC 0,00
		CS 1.500,00	TR 3.952,49	CS 2.452,49		TR 0,00
300000	**Totale TITOLO 3** *Entrate extratributarie*	**RS 0,00**	**RR 0,00**	**R 0,00**		**EP 0,00**
		CP 2.500,00	**RC 43.628,71**	**A 43.628,71**	**CP 41.128,71**	**EC 0,00**
		CS 2.500,00	**TR 43.628,71**	**CS 41.128,71**		**TR 0,00**

Bollettino Ufficiale della Regione Puglia - n. 172 *suppl.* del 24-12-2020

TITOLO, TIPOLOGIA	DENOMINAZIONE	RESIDUI ATTIVI AL 1/1/2019 (RS)	RISCOSSIONI IN C/RESIDUI (RR)	RIACCERTAMENTI RESIDUI (R)		RESIDUI ATTIVI DA ESERCIZI PRECEDENTI (EP = RS -RR+R)
		PREVISIONI DEFINITIVE DI COMPETENZA (CP)	RISCOSSIONI IN C/COMPETENZA (RC)	ACCERTAMENTI (A)	MAGGIORI O MINORI ENTRATE DI COMPETENZA =A-CP	RESIDUI ATTIVI DA ESERCIZIO DI COMPETENZA (EC=A-RC)
		PREVISIONI DEFINITIVE DI CASSA (CS))	TOTALE RISCOSSIONI (TR=RR+RC)	MAGGIORI O MINORI ENTRATE DI CASSA =TR-CS		TOTALE RESIDUI ATTIVI DA RIPORTARE (TR=EP+EC)
TITOLO 9:	*Entrate per conto terzi e partite di giro*					
90100	Tipologia 100: Entrate per partite di giro	RS 2.570,49	RR 0,00	R 0,00		EP 2.570,49
		CP 12.221.400,00	RC 9.853.674,52	A 9.858.812,92	CP -2.362.587,08	EC 5.138,40
		CS 12.223.970,49	TR 9.853.674,52	CS -2.370.295,97		TR 7.708,89
90200	Tipologia 200: Entrate per conto terzi	RS 0,00	RR 0,00	R 0,00		EP 0,00
		CP 139.576,86	RC 0,00	A 89.576,68	CP -50.000,18	EC 89.576,68
		CS 139.576,86	TR 0,00	CS -139.576,86		TR 89.576,68
900000	**Totale TITOLO 9** *Entrate per conto terzi e partite di giro*	**RS 2.570,49**	**RR 0,00**	**R 0,00**		**EP 2.570,49**
		CP 12.360.976,86	**RC 9.853.674,52**	**A 9.948.389,60**	**CP -2.412.587,26**	**EC 94.715,08**
		CS 12.363.547,35	**TR 9.853.674,52**	**CS -2.509.872,83**		**TR 97.285,57**

TITOLO, TIPOLOGIA	DENOMINAZIONE	RESIDUI ATTIVI AL 1/1/2019 (RS)	RISCOSSIONI IN C/RESIDUI (RR)	RIACCERTAMENTI RESIDUI (R)		RESIDUI ATTIVI DA ESERCIZI PRECEDENTI (EP = RS -RR+R)
		PREVISIONI DEFINITIVE DI COMPETENZA (CP)	RISCOSSIONI IN C/COMPETENZA (RC)	ACCERTAMENTI (A)	MAGGIORI O MINORI ENTRATE DI COMPETENZA =A-CP	RESIDUI ATTIVI DA ESERCIZIO DI COMPETENZA (EC=A-RC)
		PREVISIONI DEFINITIVE DI CASSA (CS))	TOTALE RISCOSSIONI (TR=RR+RC)	MAGGIORI O MINORI ENTRATE DI CASSA =TR-CS		TOTALE RESIDUI ATTIVI DA RIPORTARE (TR=EP+EC)
	TOTALE TITOLI	RS 11.804.889,33	RR 11.802.318,67	R -0,17		EP 2.570,49
		CP 52.784.355,50	RC 50.333.543,54	A 50.429.200,60	CP -2.355.154,90	EC 95.657,06
		CS 64.589.244,83	TR 62.135.862,21	CS -2.453.382,62		TR 98.227,55
	TOTALE GENERALE DELLE ENTRATE	RS 11.804.889,33	RR 11.802.318,67	R -0,17		EP 2.570,49
		CP 54.701.272,33	RC 50.333.543,54	A 50.429.200,60	CP -2.355.154,90	EC 95.657,06
		CS 64.589.244,83	TR 62.135.862,21	CS -2.453.382,62		TR 98.227,55

Consiglio Regionale della Puglia

CONTO DEL BILANCIO - RIEPILOGO GENERALE DELLE ENTRATE

2019

DATA	05/06/2020
REVISIONE	01
PAGINA	1 di 2

TITOLO	DENOMINAZIONE	RESIDUI ATTIVI AL 1/1/2019 (RS)	RISCOSSIONI IN C/RESIDUI (RR)	RIACCERTAMENTI RESIDUI (R)		RESIDUI ATTIVI DA ESERCIZI PRECEDENTI (EP = RS -RR+R)
		PREVISIONI DEFINITIVE DI COMPETENZA (CP)	RISCOSSIONI IN C/COMPETENZA (RC)	ACCERTAMENTI (A)	MAGGIORI O MINORI ENTRATE DI COMPETENZA =A-CP	RESIDUI ATTIVI DA ESERCIZIO DI COMPETENZA (EC=A-RC)
		PREVISIONI DEFINITIVE DI CASSA (CS))	TOTALE RISCOSSIONI (TR=RR+RC)	MAGGIORI O MINORI ENTRATE DI CASSA =TR-CS		TOTALE RESIDUI ATTIVI DA RIPORTARE (TR=EP+EC)
	FONDO PLURIENNALE VINCOLATO PER SPESE CORRENTI	CP 281.828,21				
	FONDO PLURIENNALE VINCOLATO PER SPESE IN CONTO CAPITALE	CP 95.955,08				
	UTILIZZO AVANZO DI AMMINISTRAZIONE	CP 1.539.133,54				
	- di cui Utilizzo Fondo anticipazioni di liquidità	CP 0,00				
TITOLO 2	***Trasferimenti correnti***	**RS 11.802.318,84**	**RR 11.802.318,67**	**R -0,17**		**EP 0,00**
		CP 40.420.878,64	**RC 40.436.240,31**	**A 40.437.182,29**	**CP 16.303,65**	**EC 941,98**
		CS 52.223.197,48	**TR 52.238.558,98**	**CS 15.361,50**		**TR 941,98**
TITOLO 3	***Entrate extratributarie***	**RS 0,00**	**RR 0,00**	**R 0,00**		**EP 0,00**
		CP 2.500,00	**RC 43.628,71**	**A 43.628,71**	**CP 41.128,71**	**EC 0,00**
		CS 2.500,00	**TR 43.628,71**	**CS 41.128,71**		**TR 0,00**

CONTO DEL BILANCIO - RIEPILOGO GENERALE DELLE ENTRATE

2019

TITOLO	DENOMINAZIONE	RESIDUI ATTIVI AL 1/1/2019 (RS) / PREVISIONI DEFINITIVE DI COMPETENZA (CP) / PREVISIONI DEFINITIVE DI CASSA (CS))		RISCOSSIONI IN C/RESIDUI (RR) / RISCOSSIONI IN C/COMPETENZA (RC) / TOTALE RISCOSSIONI (TR=RR+RC)		RIACCERTAMENTI RESIDUI (R) / ACCERTAMENTI (A) / MAGGIORI O MINORI ENTRATE DI CASSA =TR-CS		MAGGIORI O MINORI ENTRATE DI COMPETENZA =A-CP		RESIDUI ATTIVI DA ESERCIZI PRECEDENTI (EP = RS -RR+R) / RESIDUI ATTIVI DA ESERCIZIO DI COMPETENZA (EC=A-RC) / TOTALE RESIDUI ATTIVI DA RIPORTARE (TR=EP+EC)	
TITOLO 9	*Entrate per conto terzi e partite di giro*	RS	2.570,49	RR	0,00	R	0,00			EP	2.570,49
		CP	12.360.976,86	RC	9.853.674,52	A	9.948.389,60	CP	-2.412.587,26	EC	94.715,08
		CS	12.363.547,35	TR	9.853.674,52	CS	-2.509.872,83			TR	97.285,57
	TOTALE TITOLI	RS	11.804.889,33	RR	11.802.318,67	R	-0,17			EP	2.570,49
		CP	52.784.355,50	RC	50.333.543,54	A	50.429.200,60	CP	-2.355.154,90	EC	95.657,06
		CS	64.589.244,83	TR	62.135.862,21	CS	-2.453.382,62			TR	98.227,55
	TOTALE GENERALE DELLE ENTRATE	RS	11.804.889,33	RR	11.802.318,67	R	-0,17			EP	2.570,49
		CP	54.701.272,33	RC	50.333.543,54	A	50.429.200,60	CP	-2.355.154,90	EC	95.657,06
		CS	64.589.244,83	TR	62.135.862,21	CS	-2.453.382,62			TR	98.227,55

Consiglio Regionale della Puglia

CONTO DEL BILANCIO - GESTIONE DELLE SPESE

2019

DATA	05/06/2020
REVISIONE	01
PAGINA	1 di 10

MISSIONE, PROGRAMMA, TITOLO	DENOMINAZIONE	RESIDUI PASSIVI AL 1/1/2019 (RS)	PAGAMENTI IN C/RESIDUI (PR)	RIACCERTAMENTI RESIDUI (R)		RESIDUI PASSIVI DA ESERCIZI PRECEDENTI (EP = RS -PR+R)
		PREVISIONI DEFINITIVE DI COMPETENZA (CP)	PAGAMENTI IN C/COMPETENZA (PC)	IMPEGNI (I)	ECONOMIE DI COMPETENZA (ECP= CP- I -FPV)	RESIDUI PASSIVI DA ESERCIZIO DI COMPETENZA (EC=I-PC)
		PREVISIONI DEFINITIVE DI CASSA (CS))	TOTALE PAGAMENTI (TR=PR+PC)	FONDO PLURIENNALE VINCOLATO (FPV)		TOTALE RESIDUI PASSIVI DA RIPORTARE (TR=EP+EC)
	DISAVANZO DI AMMINISTRAZIONE	CP 0,00				
	DISAVANZO DERIVANTE DA DEBITO AUTORIZZATO E NON CONTRATTO	CP 0,00				
MISSIONE 01	***SERVIZI ISTITUZIONALI, GENERALI E DI GESTIONE***					
0101	**Programma: 01 : Organi istituzionali**					
Titolo 1 : Spese correnti		RS 2.860.849,83	PR 1.803.218,85	R -312.771,29		EP 744.859,69
		CP 33.875.716,91	PC 29.449.007,98	I 32.283.403,93	CP 1.564.355,37	EC 2.834.395,95
		CS 36.736.566,74	TR 31.252.226,83	FPV 27.957,61		TR 3.579.255,64
Totale Programma 01	***Organi istituzionali***	**RS 2.860.849,83**	**PR 1.803.218,85**	**R -312.771,29**		**EP 744.859,69**
		CP 33.875.716,91	**PC 29.449.007,98**	**I 32.283.403,93**	**CP 1.564.355,37**	**EC 2.834.395,95**
		CS 36.736.566,74	**TR 31.252.226,83**	**FPV 27.957,61**		**TR 3.579.255,64**

MISSIONE, PROGRAMMA, TITOLO	DENOMINAZIONE	RESIDUI PASSIVI AL 1/1/2019 (RS)		PAGAMENTI IN C/RESIDUI (PR)		RIACCERTAMENTI RESIDUI (R)				RESIDUI PASSIVI DA ESERCIZI PRECEDENTI (EP = RS -PR+R)	
		PREVISIONI DEFINITIVE DI COMPETENZA (CP)		PAGAMENTI IN C/COMPETENZA (PC)		IMPEGNI (I)		ECONOMIE DI COMPETENZA (ECP= CP- I -FPV)		RESIDUI PASSIVI DA ESERCIZIO DI COMPETENZA (EC=I-PC)	
		PREVISIONI DEFINITIVE DI CASSA (CS))		TOTALE PAGAMENTI (TR=PR+PC)		FONDO PLURIENNALE VINCOLATO (FPV)				TOTALE RESIDUI PASSIVI DA RIPORTARE (TR=EP+EC)	
0102	**Programma: 02 : Segreteria generale**										
Titolo 1 : Spese correnti		RS	24.860,54	PR	7.842,64	R	0,00			EP	17.017,90
		CP	160.000,00	PC	83.890,47	I	108.448,41	CP	43.447,66	EC	24.557,94
		CS	184.860,54	TR	91.733,11	FPV	8.103,93			TR	41.575,84
Totale Programma 02	***Segreteria generale***	**RS**	**24.860,54**	**PR**	**7.842,64**	**R**	**0,00**			**EP**	**17.017,90**
		CP	**160.000,00**	**PC**	**83.890,47**	**I**	**108.448,41**	**CP**	**43.447,66**	**EC**	**24.557,94**
		CS	**184.860,54**	**TR**	**91.733,11**	**FPV**	**8.103,93**			**TR**	**41.575,84**

MISSIONE, PROGRAMMA, TITOLO	DENOMINAZIONE	RESIDUI PASSIVI AL 1/1/2019 (RS)	PAGAMENTI IN C/RESIDUI (PR)	RIACCERTAMENTI RESIDUI (R)		RESIDUI PASSIVI DA ESERCIZI PRECEDENTI (EP = RS -PR+R)
		PREVISIONI DEFINITIVE DI COMPETENZA (CP)	PAGAMENTI IN C/COMPETENZA (PC)	IMPEGNI (I)	ECONOMIE DI COMPETENZA (ECP= CP- I -FPV)	RESIDUI PASSIVI DA ESERCIZIO DI COMPETENZA (EC=I-PC)
		PREVISIONI DEFINITIVE DI CASSA (CS))	TOTALE PAGAMENTI (TR=PR+PC)	FONDO PLURIENNALE VINCOLATO (FPV)		TOTALE RESIDUI PASSIVI DA RIPORTARE (TR=EP+EC)
0103	Programma: 03 : Gestione economica, finanziaria, programmazione e provveditorato					
Titolo 1 : Spese correnti		RS 178.888,50	PR 158.212,91	R -15.021,88		EP 5.653,71
		CP 1.612.758,24	PC 878.074,16	I 1.003.073,33	CP 550.216,05	EC 124.999,17
		CS 1.791.646,74	TR 1.036.287,07	FPV 59.468,86		TR 130.652,88
Titolo 2 : Spese in conto capitale		RS 355.427,16	PR 355.427,16	R 0,00		EP 0,00
		CP 1.900.000,00	PC 309.209,76	I 310.590,80	CP 1.589.409,20	EC 1.381,04
		CS 2.255.427,16	TR 664.636,92	FPV 0,00		TR 1.381,04
Titolo 3 : Spese per incremento attività finanziarie		RS 0,00	PR 0,00	R 0,00		EP 0,00
		CP 1.000,00	PC 0,00	I 0,00	CP 1.000,00	EC 0,00
		CS 1.000,00	TR 0,00	FPV 0,00		TR 0,00
Totale Programma 03	***Gestione economica, finanziaria, programmazione e provveditorato***	**RS 534.315,66**	**PR 513.640,07**	**R -15.021,88**		**EP 5.653,71**
		CP 3.513.758,24	**PC 1.187.283,92**	**I 1.313.664,13**	**CP 2.140.625,25**	**EC 126.380,21**
		CS 4.048.073,90	**TR 1.700.923,99**	**FPV 59.468,86**		**TR 132.033,92**

MISSIONE, PROGRAMMA, TITOLO	DENOMINAZIONE	RESIDUI PASSIVI AL 1/1/2019 (RS)		PAGAMENTI IN C/RESIDUI (PR)		RIACCERTAMENTI RESIDUI (R)				RESIDUI PASSIVI DA ESERCIZI PRECEDENTI (EP = RS -PR+R)	
		PREVISIONI DEFINITIVE DI COMPETENZA (CP)		PAGAMENTI IN C/COMPETENZA (PC)		IMPEGNI (I)		ECONOMIE DI COMPETENZA (ECP= CP- I -FPV)		RESIDUI PASSIVI DA ESERCIZIO DI COMPETENZA (EC=I-PC)	
		PREVISIONI DEFINITIVE DI CASSA (CS))		TOTALE PAGAMENTI (TR=PR+PC)		FONDO PLURIENNALE VINCOLATO (FPV)				TOTALE RESIDUI PASSIVI DA RIPORTARE (TR=EP+EC)	
0108	**Programma: 08 : Statistica e sistemi informativi**										
Titolo 1 : Spese correnti		RS	302.542,12	PR	292.126,37	R	-10.415,75			EP	0,00
		CP	1.107.100,00	PC	524.777,16	I	801.547,35	CP	82.815,61	EC	276.770,19
		CS	1.409.642,12	TR	816.903,53	FPV	222.737,04			TR	276.770,19
Titolo 2 : Spese in conto capitale		RS	573.769,44	PR	572.687,04	R	-1.082,40			EP	0,00
		CP	845.400,00	PC	406.607,75	I	619.079,92	CP	143.133,48	EC	212.472,17
		CS	1.419.169,44	TR	979.294,79	FPV	83.186,60			TR	212.472,17
Totale Programma 08	***Statistica e sistemi informativi***	**RS**	**876.311,56**	**PR**	**864.813,41**	**R**	**-11.498,15**			**EP**	**0,00**
		CP	**1.952.500,00**	**PC**	**931.384,91**	**I**	**1.420.627,27**	**CP**	**225.949,09**	**EC**	**489.242,36**
		CS	**2.828.811,56**	**TR**	**1.796.198,32**	**FPV**	**305.923,64**			**TR**	**489.242,36**

MISSIONE, PROGRAMMA, TITOLO	DENOMINAZIONE	RESIDUI PASSIVI AL 1/1/2019 (RS)		PAGAMENTI IN C/RESIDUI (PR)		RIACCERTAMENTI RESIDUI (R)			RESIDUI PASSIVI DA ESERCIZI PRECEDENTI (EP = RS -PR+R)	
		PREVISIONI DEFINITIVE DI COMPETENZA (CP)		PAGAMENTI IN C/COMPETENZA (PC)		IMPEGNI (I)		ECONOMIE DI COMPETENZA (ECP= CP- I -FPV)	RESIDUI PASSIVI DA ESERCIZIO DI COMPETENZA (EC=I-PC)	
		PREVISIONI DEFINITIVE DI CASSA (CS))		TOTALE PAGAMENTI (TR=PR+PC)		FONDO PLURIENNALE VINCOLATO (FPV)			TOTALE RESIDUI PASSIVI DA RIPORTARE (TR=EP+EC)	
0110	**Programma: 10 : Risorse umane**									
Titolo 1 : Spese correnti		RS	11.899,72	PR	11.899,72	R	0,00		EP	0,00
		CP	733.537,37	PC	307.173,11	I	420.695,85	CP 301.135,69	EC	113.522,74
		CS	745.437,09	TR	319.072,83	FPV	11.705,83		TR	113.522,74
Totale Programma 10	***Risorse umane***	**RS**	**11.899,72**	**PR**	**11.899,72**	**R**	**0,00**		**EP**	**0,00**
		CP	**733.537,37**	**PC**	**307.173,11**	**I**	**420.695,85**	**CP 301.135,69**	**EC**	**113.522,74**
		CS	**745.437,09**	**TR**	**319.072,83**	**FPV**	**11.705,83**		**TR**	**113.522,74**
Totale Missione 01	***SERVIZI ISTITUZIONALI, GENERALI E DI GESTIONE***	**RS**	**4.308.237,31**	**PR**	**3.201.414,69**	**R**	**-339.291,32**		**EP**	**767.531,30**
		CP	**40.235.512,52**	**PC**	**31.958.740,39**	**I**	**35.546.839,59**	**CP 4.275.513,06**	**EC**	**3.588.099,20**
		CS	**44.543.749,83**	**TR**	**35.160.155,08**	**FPV**	**413.159,87**		**TR**	**4.355.630,50**
MISSIONE 05	***TUTELA E VALORIZZAZIONE DEI BENI E DELLE ATTIVITÀ CULTURALI***									

MISSIONE, PROGRAMMA, TITOLO	DENOMINAZIONE	RESIDUI PASSIVI AL 1/1/2019 (RS)	PAGAMENTI IN C/RESIDUI (PR)	RIACCERTAMENTI RESIDUI (R)		RESIDUI PASSIVI DA ESERCIZI PRECEDENTI (EP = RS -PR+R)
		PREVISIONI DEFINITIVE DI COMPETENZA (CP)	PAGAMENTI IN C/COMPETENZA (PC)	IMPEGNI (I)	ECONOMIE DI COMPETENZA (ECP= CP- I -FPV)	RESIDUI PASSIVI DA ESERCIZIO DI COMPETENZA (EC=I-PC)
		PREVISIONI DEFINITIVE DI CASSA (CS))	TOTALE PAGAMENTI (TR=PR+PC)	FONDO PLURIENNALE VINCOLATO (FPV)		TOTALE RESIDUI PASSIVI DA RIPORTARE (TR=EP+EC)
0502	**Programma: 02 : Attività culturali e interventi diversi nel settore culturale**					
Titolo 1 : Spese correnti		RS 133.289,68	PR 112.411,55	R -674,94		EP 20.203,19
		CP 1.140.073,50	PC 632.125,72	I 925.957,27	CP 214.116,23	EC 293.831,55
		CS 1.273.363,18	TR 744.537,27	FPV 0,00		TR 314.034,74
Titolo 2 : Spese in conto capitale		RS 27.813,95	PR 20.192,03	R -1.540,17		EP 6.081,75
		CP 197.155,08	PC 51.779,13	I 142.635,75	CP 39.519,33	EC 90.856,62
		CS 224.969,03	TR 71.971,16	FPV 15.000,00		TR 96.938,37
Totale Programma 02	***Attività culturali e interventi diversi nel settore culturale***	**RS 161.103,63**	**PR 132.603,58**	**R -2.215,11**		**EP 26.284,94**
		CP 1.337.228,58	**PC 683.904,85**	**I 1.068.593,02**	**CP 253.635,56**	**EC 384.688,17**
		CS 1.498.332,21	**TR 816.508,43**	**FPV 15.000,00**		**TR 410.973,11**
Totale Missione 05	***TUTELA E VALORIZZAZIONE DEI BENI E DELLE ATTIVITÀ CULTURALI***	**RS 161.103,63**	**PR 132.603,58**	**R -2.215,11**		**EP 26.284,94**
		CP 1.337.228,58	**PC 683.904,85**	**I 1.068.593,02**	**CP 253.635,56**	**EC 384.688,17**
		CS 1.498.332,21	**TR 816.508,43**	**FPV 15.000,00**		**TR 410.973,11**
MISSIONE 15	***POLITICHE PER IL LAVORO E LA FORMAZIONE PROFESSIONALE***					

MISSIONE, PROGRAMMA, TITOLO	DENOMINAZIONE	RESIDUI PASSIVI AL 1/1/2019 (RS)	PAGAMENTI IN C/RESIDUI (PR)	RIACCERTAMENTI RESIDUI (R)		RESIDUI PASSIVI DA ESERCIZI PRECEDENTI (EP = RS -PR+R)
		PREVISIONI DEFINITIVE DI COMPETENZA (CP)	PAGAMENTI IN C/COMPETENZA (PC)	IMPEGNI (I)	ECONOMIE DI COMPETENZA (ECP= CP- I -FPV)	RESIDUI PASSIVI DA ESERCIZIO DI COMPETENZA (EC=I-PC)
		PREVISIONI DEFINITIVE DI CASSA (CS))	TOTALE PAGAMENTI (TR=PR+PC)	FONDO PLURIENNALE VINCOLATO (FPV)		TOTALE RESIDUI PASSIVI DA RIPORTARE (TR=EP+EC)
1504	**Programma: 04 : Politica regionale unitaria per il lavoro e la formazione professionale (solo per le Regioni)**					
Titolo 1 : Spese correnti		RS 672.239,56	PR 356.267,77	R 0,00		EP 315.971,79
		CP 201.828,74	PC 167.661,31	I 189.521,04	CP 12.307,70	EC 21.859,73
		CS 874.068,30	TR 523.929,08	FPV 0,00		TR 337.831,52
Totale Programma 04	***Politica regionale unitaria per il lavoro e la formazione professionale (solo per le Regioni)***	**RS 672.239,56**	**PR 356.267,77**	**R 0,00**		**EP 315.971,79**
		CP 201.828,74	**PC 167.661,31**	**I 189.521,04**	**CP 12.307,70**	**EC 21.859,73**
		CS 874.068,30	**TR 523.929,08**	**FPV 0,00**		**TR 337.831,52**
Totale Missione 15	***POLITICHE PER IL LAVORO E LA FORMAZIONE PROFESSIONALE***	**RS 672.239,56**	**PR 356.267,77**	**R 0,00**		**EP 315.971,79**
		CP 201.828,74	**PC 167.661,31**	**I 189.521,04**	**CP 12.307,70**	**EC 21.859,73**
		CS 874.068,30	**TR 523.929,08**	**FPV 0,00**		**TR 337.831,52**
MISSIONE 20	***FONDI E ACCANTONAMENTI***					

MISSIONE, PROGRAMMA, TITOLO	DENOMINAZIONE	RESIDUI PASSIVI AL 1/1/2019 (RS)	PAGAMENTI IN C/RESIDUI (PR)	RIACCERTAMENTI RESIDUI (R)		RESIDUI PASSIVI DA ESERCIZI PRECEDENTI (EP = RS -PR+R)
		PREVISIONI DEFINITIVE DI COMPETENZA (CP)	PAGAMENTI IN C/COMPETENZA (PC)	IMPEGNI (I)	ECONOMIE DI COMPETENZA (ECP= CP- I -FPV)	RESIDUI PASSIVI DA ESERCIZIO DI COMPETENZA (EC=I-PC)
		PREVISIONI DEFINITIVE DI CASSA (CS))	TOTALE PAGAMENTI (TR=PR+PC)	FONDO PLURIENNALE VINCOLATO (FPV)		TOTALE RESIDUI PASSIVI DA RIPORTARE (TR=EP+EC)
2001	**Programma: 01 : Fondo di riserva**					
Titolo 1 : Spese correnti		RS 0,00	PR 0,00	R 0,00		EP 0,00
		CP 565.725,63	PC 0,00	I 0,00	CP 565.725,63	EC 0,00
		CS 565.725,63	TR 0,00	FPV 0,00		TR 0,00
Totale Programma 01	***Fondo di riserva***	**RS 0,00**	**PR 0,00**	**R 0,00**		**EP 0,00**
		CP 565.725,63	**PC 0,00**	**I 0,00**	**CP 565.725,63**	**EC 0,00**
		CS 565.725,63	**TR 0,00**	**FPV 0,00**		**TR 0,00**
Totale Missione 20	***FONDI E ACCANTONAMENTI***	**RS 0,00**	**PR 0,00**	**R 0,00**		**EP 0,00**
		CP 565.725,63	**PC 0,00**	**I 0,00**	**CP 565.725,63**	**EC 0,00**
		CS 565.725,63	**TR 0,00**	**FPV 0,00**		**TR 0,00**
MISSIONE 99	***SERVIZI PER CONTO TERZI***					

MISSIONE, PROGRAMMA, TITOLO	DENOMINAZIONE	RESIDUI PASSIVI AL 1/1/2019 (RS)		PAGAMENTI IN C/RESIDUI (PR)		RIACCERTAMENTI RESIDUI (R)			RESIDUI PASSIVI DA ESERCIZI PRECEDENTI (EP = RS -PR+R)	
		PREVISIONI DEFINITIVE DI COMPETENZA (CP)		PAGAMENTI IN C/COMPETENZA (PC)		IMPEGNI (I)		ECONOMIE DI COMPETENZA (ECP= CP- I -FPV)	RESIDUI PASSIVI DA ESERCIZIO DI COMPETENZA (EC=I-PC)	
		PREVISIONI DEFINITIVE DI CASSA (CS))		TOTALE PAGAMENTI (TR=PR+PC)		FONDO PLURIENNALE VINCOLATO (FPV)			TOTALE RESIDUI PASSIVI DA RIPORTARE (TR=EP+EC)	
9901	**Programma: 01 : Servizi per conto terzi - Partite di giro**									
Titolo 7 : Uscite per conto terzi e partite di giro		RS	1.928.421,07	PR	1.061.187,78	R	0,00		EP	867.233,29
		CP	12.360.976,86	PC	7.145.736,49	I	9.948.389,60	CP 2.412.587,26	EC	2.802.653,11
		CS	14.289.397,93	TR	8.206.924,27	FPV	0,00		TR	3.669.886,40
Totale Programma 01	***Servizi per conto terzi - Partite di giro***	**RS**	**1.928.421,07**	**PR**	**1.061.187,78**	**R**	**0,00**		**EP**	**867.233,29**
		CP	**12.360.976,86**	**PC**	**7.145.736,49**	**I**	**9.948.389,60**	**CP 2.412.587,26**	**EC**	**2.802.653,11**
		CS	**14.289.397,93**	**TR**	**8.206.924,27**	**FPV**	**0,00**		**TR**	**3.669.886,40**
Totale Missione 99	***SERVIZI PER CONTO TERZI***	**RS**	**1.928.421,07**	**PR**	**1.061.187,78**	**R**	**0,00**		**EP**	**867.233,29**
		CP	**12.360.976,86**	**PC**	**7.145.736,49**	**I**	**9.948.389,60**	**CP 2.412.587,26**	**EC**	**2.802.653,11**
		CS	**14.289.397,93**	**TR**	**8.206.924,27**	**FPV**	**0,00**		**TR**	**3.669.886,40**
	TOTALE MISSIONI	**RS**	**7.070.001,57**	**PR**	**4.751.473,82**	**R**	**-341.506,43**		**EP**	**1.977.021,32**
		CP	**54.701.272,33**	**PC**	**39.956.043,04**	**I**	**46.753.343,25**	**CP 7.519.769,21**	**EC**	**6.797.300,21**
		CS	**61.771.273,90**	**TR**	**44.707.516,86**	**FPV**	**428.159,87**		**TR**	**8.774.321,53**

MISSIONE, PROGRAMMA, TITOLO	DENOMINAZIONE	RESIDUI PASSIVI AL 1/1/2019 (RS)	PAGAMENTI IN C/RESIDUI (PR)	RIACCERTAMENTI RESIDUI (R)		RESIDUI PASSIVI DA ESERCIZI PRECEDENTI (EP = RS -PR+R)
		PREVISIONI DEFINITIVE DI COMPETENZA (CP)	PAGAMENTI IN C/COMPETENZA (PC)	IMPEGNI (I)	ECONOMIE DI COMPETENZA (ECP= CP- I -FPV)	RESIDUI PASSIVI DA ESERCIZIO DI COMPETENZA (EC=I-PC)
		PREVISIONI DEFINITIVE DI CASSA (CS))	TOTALE PAGAMENTI (TR=PR+PC)	FONDO PLURIENNALE VINCOLATO (FPV)		TOTALE RESIDUI PASSIVI DA RIPORTARE (TR=EP+EC)
	TOTALE GENERALE DELLE SPESE	RS 7.070.001,57	PR 4.751.473,82	R -341.506,43		EP 1.977.021,32
		CP 54.701.272,33	PC 39.956.043,04	I 46.753.343,25	CP 7.519.769,21	EC 6.797.300,21
		CS 61.771.273,90	TR 44.707.516,86	FPV 428.159,87		TR 8.774.321,53

Bollettino Ufficiale della Regione Puglia - n. 172 *suppl.* del 24-12-2020

Consiglio Regionale della Puglia

CONTO DEL BILANCIO - RIEPILOGO GENERALE DELLE SPESE PER MISSIONI

2019

DATA	05/06/2020
REVISIONE	01
PAGINA	1 di 2

MISSIONE, PROGRAMMA, TITOLO	DENOMINAZIONE	RESIDUI PASSIVI AL 1/1/2019 (RS)	PAGAMENTI IN C/RESIDUI (PR)	RIACCERTAMENTI RESIDUI (R)		RESIDUI PASSIVI DA ESERCIZI PRECEDENTI (EP = RS -PR+R)
		PREVISIONI DEFINITIVE DI COMPETENZA (CP)	PAGAMENTI IN C/COMPETENZA (PC)	IMPEGNI (I)	ECONOMIE DI COMPETENZA (ECP= CP- I -FPV)	RESIDUI PASSIVI DA ESERCIZIO DI COMPETENZA (EC=I-PC)
		PREVISIONI DEFINITIVE DI CASSA (CS))	TOTALE PAGAMENTI (TR=PR+PC)	FONDO PLURIENNALE VINCOLATO (FPV)		TOTALE RESIDUI PASSIVI DA RIPORTARE (TR=EP+EC)
	DISAVANZO DI AMMINISTRAZIONE	CP 0,00				
	DISAVANZO DERIVANTE DA DEBITO AUTORIZZATO E NON CONTRATTO	CP 0,00				
Totale Missione 01	*SERVIZI ISTITUZIONALI, GENERALI E DI GESTIONE*	RS 4.308.237,31	PR 3.201.414,69	R -339.291,32		EP 767.531,30
		CP 40.235.512,52	PC 31.958.740,39	I 35.546.839,59	CP 4.275.513,06	EC 3.588.099,20
		CS 44.543.749,83	TR 35.160.155,08	FPV 413.159,87		TR 4.355.630,50
Totale Missione 05	*TUTELA E VALORIZZAZIONE DEI BENI E DELLE ATTIVITÀ CULTURALI*	RS 161.103,63	PR 132.603,58	R -2.215,11		EP 26.284,94
		CP 1.337.228,58	PC 683.904,85	I 1.068.593,02	CP 253.635,56	EC 384.688,17
		CS 1.498.332,21	TR 816.508,43	FPV 15.000,00		TR 410.973,11
Totale Missione 15	*POLITICHE PER IL LAVORO E LA FORMAZIONE PROFESSIONALE*	RS 672.239,56	PR 356.267,77	R 0,00		EP 315.971,79
		CP 201.828,74	PC 167.661,31	I 189.521,04	CP 12.307,70	EC 21.859,73
		CS 874.068,30	TR 523.929,08	FPV 0,00		TR 337.831,52

CONTO DEL BILANCIO - RIEPILOGO GENERALE DELLE SPESE PER MISSIONI

2019

MISSIONE, PROGRAMMA, TITOLO	DENOMINAZIONE	RESIDUI PASSIVI AL 1/1/2019 (RS)	PAGAMENTI IN C/RESIDUI (PR)	RIACCERTAMENTI RESIDUI (R)		RESIDUI PASSIVI DA ESERCIZI PRECEDENTI (EP = RS -PR+R)
		PREVISIONI DEFINITIVE DI COMPETENZA (CP)	PAGAMENTI IN C/COMPETENZA (PC)	IMPEGNI (I)	ECONOMIE DI COMPETENZA (ECP= CP- I -FPV)	RESIDUI PASSIVI DA ESERCIZIO DI COMPETENZA (EC=I-PC)
		PREVISIONI DEFINITIVE DI CASSA (CS))	TOTALE PAGAMENTI (TR=PR+PC)	FONDO PLURIENNALE VINCOLATO (FPV)		TOTALE RESIDUI PASSIVI DA RIPORTARE (TR=EP+EC)
Totale Missione 20	*FONDI E ACCANTONAMENTI*	RS 0,00	PR 0,00	R 0,00		EP 0,00
		CP 565.725,63	PC 0,00	I 0,00	CP 565.725,63	EC 0,00
		CS 565.725,63	TR 0,00	FPV 0,00		TR 0,00
Totale Missione 99	*SERVIZI PER CONTO TERZI*	RS 1.928.421,07	PR 1.061.187,78	R 0,00		EP 867.233,29
		CP 12.360.976,86	PC 7.145.736,49	I 9.948.389,60	CP 2.412.587,26	EC 2.802.653,11
		CS 14.289.397,93	TR 8.206.924,27	FPV 0,00		TR 3.669.886,40
	TOTALE MISSIONI	RS 7.070.001,57	PR 4.751.473,82	R -341.506,43		EP 1.977.021,32
		CP 54.701.272,33	PC 39.956.043,04	I 46.753.343,25	CP 7.519.769,21	EC 6.797.300,21
		CS 61.771.273,90	TR 44.707.516,86	FPV 428.159,87		TR 8.774.321,53
	TOTALE GENERALE DELLE SPESE	RS 7.070.001,57	PR 4.751.473,82	R -341.506,43		EP 1.977.021,32
		CP 54.701.272,33	PC 39.956.043,04	I 46.753.343,25	CP 7.519.769,21	EC 6.797.300,21
		CS 61.771.273,90	TR 44.707.516,86	FPV 428.159,87		TR 8.774.321,53

Consiglio Regionale della Puglia

CONTO DEL BILANCIO - RIEPILOGO GENERALE DELLE SPESE

2019

DATA	05/06/2020
REVISIONE	01
PAGINA	1 di 2

MISSIONE, PROGRAMMA, TITOLO	DENOMINAZIONE	RESIDUI PASSIVI AL 1/1/2019 (RS) PREVISIONI DEFINITIVE DI COMPETENZA (CP) PREVISIONI DEFINITIVE DI CASSA (CS))		PAGAMENTI IN C/RESIDUI (PR) PAGAMENTI IN C/COMPETENZA (PC) TOTALE PAGAMENTI (TR=PR+PC)		RIACCERTAMENTI RESIDUI (R) IMPEGNI (I) FONDO PLURIENNALE VINCOLATO (FPV)		ECONOMIE DI COMPETENZA (ECP= CP- I -FPV)		RESIDUI PASSIVI DA ESERCIZI PRECEDENTI (EP = RS -PR+R) RESIDUI PASSIVI DA ESERCIZIO DI COMPETENZA (EC=I-PC) TOTALE RESIDUI PASSIVI DA RIPORTARE (TR=EP+EC)	
	DISAVANZO DI AMMINISTRAZIONE	CP	0,00								
	DISAVANZO DERIVANTE DA DEBITO AUTORIZZATO E NON CONTRATTO	CP	0,00								
	Titolo 1 : Spese correnti	RS	4.184.569,95	PR	2.741.979,81	R	-338.883,86			EP	1.103.706,28
		CP	39.396.740,39	PC	32.042.709,91	I	35.732.647,18	ECP	3.334.119,94	EC	3.689.937,27
		CS	43.581.310,34	TR	34.784.689,72	FPV	329.973,27			TR	4.793.643,55
	Titolo 2 : Spese in conto capitale	RS	957.010,55	PR	948.306,23	R	-2.622,57			EP	6.081,75
		CP	2.942.555,08	PC	767.596,64	I	1.072.306,47	ECP	1.772.062,01	EC	304.709,83
		CS	3.899.565,63	TR	1.715.902,87	FPV	98.186,60			TR	310.791,58
	Titolo 3 : Spese per incremento attività finanziarie	RS	0,00	PR	0,00	R	0,00			EP	0,00
		CP	1.000,00	PC	0,00	I	0,00	ECP	1.000,00	EC	0,00
		CS	1.000,00	TR	0,00	FPV	0,00			TR	0,00
	Titolo 7 : Uscite per conto terzi e partite di giro	RS	1.928.421,07	PR	1.061.187,78	R	0,00			EP	867.233,29
		CP	12.360.976,86	PC	7.145.736,49	I	9.948.389,60	ECP	2.412.587,26	EC	2.802.653,11
		CS	14.289.397,93	TR	8.206.924,27	FPV	0,00			TR	3.669.886,40

CONTO DEL BILANCIO - RIEPILOGO GENERALE DELLE SPESE

2019

MISSIONE, PROGRAMMA, TITOLO	DENOMINAZIONE	RESIDUI PASSIVI AL 1/1/2019 (RS) PREVISIONI DEFINITIVE DI COMPETENZA (CP) PREVISIONI DEFINITIVE DI CASSA (CS))		PAGAMENTI IN C/RESIDUI (PR) PAGAMENTI IN C/COMPETENZA (PC) TOTALE PAGAMENTI (TR=PR+PC)		RIACCERTAMENTI RESIDUI (R) IMPEGNI (I) FONDO PLURIENNALE VINCOLATO (FPV)		ECONOMIE DI COMPETENZA (ECP= CP- I -FPV)		RESIDUI PASSIVI DA ESERCIZI PRECEDENTI (EP = RS -PR+R) RESIDUI PASSIVI DA ESERCIZIO DI COMPETENZA (EC=I-PC) TOTALE RESIDUI PASSIVI DA RIPORTARE (TR=EP+EC)	
	TOTALE TITOLI	RS	7.070.001,57	PR	4.751.473,82	R	-341.506,43			EP	1.977.021,32
		CP	54.701.272,33	PC	39.956.043,04	I	46.753.343,25	ECP	7.519.769,21	EC	6.797.300,21
		CS	61.771.273,90	TR	44.707.516,86	FPV	428.159,87			TR	8.774.321,53
	TOTALE GENERALE DELLE SPESE	RS	7.070.001,57	PR	4.751.473,82	R	-341.506,43			EP	1.977.021,32
		CP	54.701.272,33	PC	39.956.043,04	I	46.753.343,25	ECP	7.519.769,21	EC	6.797.300,21
		CS	61.771.273,90	TR	44.707.516,86	FPV	428.159,87			TR	8.774.321,53

Bollettino Ufficiale della Regione Puglia - n. 172 *suppl.* del 24-12-2020

	Consiglio Regionale della Puglia	DATA	05/06/2020
	QUADRO GENERALE RIASSUNTIVO	REVISIONE	01
		PAGINA	1 di 1
	2019		

ENTRATE	ACCERTAMENTI	INCASSI	SPESE	IMPEGNI	PAGAMENTI
Fondo di cassa all'inizio dell'esercizio		**41.541.845,83**			
Utilizzo avanzo di amministrazione	**1.539.133,54**		**Disavanzo di amministrazione**	**0,00**	
di cui Utilizzo Fondo anticipazioni di liquidità	*0,00*				
			Disavanzo derivante da debito autorizzato e non contratto ripianato con accensione di prestiti	***0,00***	
Fondo pluriennale vincolato di parte corrente	**281.828,21**				
Fondo pluriennale vincolato in c/capitale	**95.955,08**				
di cui Fondo pluriennale vincolato in c/capitale finanziato da debito	*0,00*				
Fondo pluriennale vincolato per incremento di attività finanziarie	**0,00**				
Titolo 1- Entrate correnti di natura tributaria, contributiva e perequativa	0,00	0,00	Titolo 1- Spese correnti	35.732.647,18	34.784.689,72
			Fondo pluriennale vincolato di parte corrente	329.973,27	
Titolo 2- Trasferimenti correnti	40.437.182,29	52.238.558,98			
Titolo 3- Entrate extratributarie	43.628,71	43.628,71			
Titolo 4- Entrate in conto capitale	0,00	0,00	Titolo 2- Spese in conto capitale	1.072.306,47	1.715.902,87
			Fondo pluriennale vincolato in c/capitale	98.186,60	
			di cui Fondo pluriennale vincolato in c/capitale finanziato da debito	*0,00*	
Titolo 5- Entrate da riduzione di attività finanziarie	0,00	0,00	Titolo 3- Spese per incremento di attività finanziarie	0,00	0,00
			Fondo pluriennale vincolato per attività finanziarie	0,00	
Totale entrate finali.....	**40.480.811,00**	**52.282.187,69**	**Totale spese finali.....**	**37.233.113,52**	**36.500.592,59**
Titolo 6- Accensione di prestiti	0,00	0,00	Titolo 4- Rimborso di prestiti	0,00	0,00
			Fondo anticipazioni di liquidità	*0,00*	
Titolo 7- Anticipazioni da istituto tesoriere/cassiere	0,00	0,00	Titolo 5- Chiusura Anticipazioni da istituto tesoriere/cassiere	0,00	0,00
Titolo 9- Entrate per conto di terzi e partite di giro	9.948.389,60	9.853.674,52	Titolo 7- Spese per conto terzi e partite di giro	9.948.389,60	8.206.924,27
Totale entrate dell'esercizio	**50.429.200,60**	**62.135.862,21**	**Totale spese dell'esercizio**	**47.181.503,12**	**44.707.516,86**
TOTALE COMPLESSIVO ENTRATE	**52.346.117,43**	**103.677.708,04**	**TOTALE COMPLESSIVO SPESE**	**47.181.503,12**	**44.707.516,86**
DISAVANZO DI COMPETENZA	**0,00**		**AVANZO DI COMPETENZA/FONDO DI CASSA**	**5.164.614,31**	**58.970.191,18**
di cui Disavanzo da debito autorizzato e non contratto formatosi nell'esercizio	*0,00*				
TOTALE A PAREGGIO	**52.346.117,43**	**103.677.708,04**	**TOTALE A PAREGGIO**	**52.346.117,43**	**103.677.708,04**
			GESTIONE DEL BILANCIO		
			a) Avanzo di competenza (+) /Disavanzo di competenza (-)	5.164.614,31	
			b) Risorse accantonate stanziate nel bilancio dell'esercizio N (+)	201.734,85	
			c) Risorse vincolate nel bilancio (+)	290.878,64	
			d) Equilibrio di bilancio (d=a-b-c)	**4.672.000,82**	
			GESTIONE DEGLI ACCANTONAMENTI IN SEDE DI RENDICONTO		
			d)Equilibrio di bilancio (+)/(-)	4.672.000,82	
			e)Variazione accantonamenti effettuata in sede di rendiconto(+)/(-)	0,00	
			f) Equilibrio complessivo (f=d-e)	**4.672.000,82**	

	Consiglio Regionale della Puglia	DATA	05/06/2020
	EQUILIBRI DI BILANCIO	REVISIONE	01
		PAGINA	1 di 3
	2019		

EQUILIBRI DI BILANCIO		COMPETENZA (ACCERTAMENTI E IMPEGNI IMPUTATI ALL'ESERCIZIO)
Utilizzo risultato di amministrazione destinata al finanziamento delle spese correnti e al rimborso di prestiti	(+)	1.539.133,54
Ripiano disavanzo di amministrazione esercizio precedente	(-)	0,00
Fondo pluriennale vincolato per spese correnti iscritto in entrata	(+)	281.828,21
Entrate titoli 1-2-3	(+)	40.480.811,00
Entrate in conto capitale per Contributi agli investimenti direttamente destinati al rimborso dei prestiti da amministrazioni pubbliche	(+)	0,00
Entrate Titolo 4.03 - Altri trasferimenti in conto capitale	(+)	0,00
Entrate in c/capitale destinate all'estinzione anticipata di prestiti	(+)	0,00
Entrate per accensioni di prestiti destinate all'estinzione anticipata di prestiti	(+)	0,00
Entrate di parte capitale destinate a spese correnti in base a specifiche disposizioni di legge o dei principi contabili	(+)	0,00
Spese correnti	(-)	35.732.647,18
Fondo pluriennale vincolato di parte corrente (di spesa)	(-)	329.973,27
Spese Titolo 2.04 - Altri trasferimenti in conto capitale	(-)	0,00
Fondo pluriennale vincolato di spesa - titolo 2.04 Altri trasferimenti in conto capitale	(-)	0,00
Variazioni di attività finanziarie - equilibrio complessivo (se negativo)	(-)	0,00
Rimborso prestiti	(-)	0,00
- di cui per estinzione anticipata di prestiti		0,00
Fondo anticipazioni di liquidità	(-)	0,00
A/1) Risultato di competenza di parte corrente		**6.239.152,30**
- Risorse accantonate di parte corrente stanziate nel bilancio dell'esercizio N	(-)	201.734,85
- Risorse vincolate di parte corrente nel bilancio	(-)	290.878,64
A/2) Equilibrio di bilancio di parte corrente		**5.746.538,81**
- Variazione accantonamenti di parte corrente effettuata in sede di rendiconto'(+)/(-)	(-)	0,00
A/3) Equilibrio complessivo di parte corrente		**5.746.538,81**
Utilizzo risultato di amministrazione per il finanziamento di spese d'investimento	(+)	0,00
Fondo pluriennale vincolato per spese in conto capitale iscritto in entrata	(+)	95.955,08
Entrate in conto capitale (Titolo 4)	(+)	0,00
Entrate Titolo 5.01.01 - Alienazioni di partecipazioni	(+)	0,00
Entrate per accensioni di prestiti (titolo 6)	(+)	0,00
Entrate in conto capitale per Contributi agli investimenti direttamente destinati al rimborso dei prestiti da amministrazioni pubbliche	(-)	0,00
Entrate in c/capitale destinate all'estinzione anticipata di prestiti	(-)	0,00
Entrate di parte capitale destinate a spese correnti in base a specifiche disposizioni di legge o dei principi contabili	(-)	0,00
Entrate per accensioni di prestiti destinate all'estinzione anticipata di prestiti	(-)	0,00
Entrate Titolo 4.03 - Altri trasferimenti in conto capitale	(-)	0,00
Spese in conto capitale	(-)	1.072.306,47
Fondo pluriennale vincolato in c/capitale (di spesa)	(-)	98.186,60

	Consiglio Regionale della Puglia	DATA	05/06/2020
	EQUILIBRI DI BILANCIO	REVISIONE	01
		PAGINA	2 di 3
	2019		

EQUILIBRI DI BILANCIO		COMPETENZA (ACCERTAMENTI E IMPEGNI IMPUTATI ALL'ESERCIZIO)
Spese Titolo 3.01.01 - Acquisizioni di partecipazioni e conferimenti di capitale	(-)	0,00
Fondo pluriennale vincolato per Acquisizioni di partecipazioni e conferimenti di capitale (di spesa	(-)	0,00
Spese Titolo 2.04 - Altri trasferimenti in conto capitale	(+)	0,00
Fondo pluriennale vincolato di spesa - titolo 2.04 Altri trasferimenti in conto capitale	(+)	0,00
Disavanzo derivante da debito autorizzato e non contratto ripianato con accensione di prestiti	(-)	**0,00**
Variazioni di attività finanziarie - equilibrio complessivo (se positivo)	(+)	0,00
B1) Risultato di competenza in c/capitale		**-1.074.537,99**
- Risorse accantonate in c/capitale stanziate nel bilancio dell'esercizio N	(-)	0,00
- Risorse vincolate in conto capitale nel bilancio	(-)	0,00
B/2) Equilibrio di bilancio in c/capitale		**-1.074.537,99**
- Variazione accantonamenti in c/capitale effettuata in sede di rendiconto'(+)/(-)	(-)	0,00
B/3) Equilibrio complessivo in c/capitale		**-1.074.537,99**
di cui Disavanzo da debito autorizzato e non contratto formatosi nell'esercizio		**0,00**
Utilizzo risultato di amministrazione per l'incremento di attività finanziarie	(+)	0,00
Fondo pluriennale vincolato per incremento di attività finanziarie iscritto in entrata	(+)	0,00
Entrate titolo 5.00 - Riduzioni attività finanziarie	(+)	0,00
Spese titolo 3.00 - Incremento attività finanziarie	(-)	0,00
Fondo pluriennale vincolato per incremento di attività finanziarie (di spesa)	(-)	0,00
Entrate Titolo 5.01.01 - Alienazioni di partecipazioni	(-)	0,00
Spese Titolo 3.01.01 - Acquisizioni di partecipazioni e conferimenti di capitale	(+)	0,00
Fondo pluriennale vincolato per Acquisizioni di partecipazioni e conferimenti di capitale (di spesa)	(+)	0,00
C/1) Variazioni attività finanziaria - saldo di competenza		**0,00**
- Risorse accantonate in c/capitale stanziate nel bilancio dell'esercizio N	(-)	0,00
- Risorse vincolate in conto capitale nel bilancio	(-)	0,00
C/2) Variazioni attività finanziaria - equilibrio di bilancio		**0,00**
- Variazione accantonamenti in c/capitale effettuata in sede di rendiconto'(+)/(-)	(-)	0,00
C/3) Variazioni attività finanziaria - equilibrio complessivo		**0,00**
D/1) RISULTATO DI COMPETENZA (D/1 = A/1 + B/1)		**5.164.614,31**
D/2) EQUILIBRIO DI BILANCIO (D/2 = A/2 + B/2)		**4.672.000,82**
D/3) EQUILIBRIO COMPLESSIVO (D/3 = A/3 + B/3)		**4.672.000,82**
di cui Disavanzo da debito autorizzato e non contratto formatosi nell'esercizio		**0,00**
Saldo corrente ai fini della copertura degli investimenti pluriennali delle Regioni a statuto ordinario		
A/1) Risultato di competenza di parte corrente		**6.239.152,30**
Utilizzo risultato di amministrazione destinato al finanziamento di spese correnti e al rimborso di prestiti	(-)	1.539.133,54

	Consiglio Regionale della Puglia	DATA	05/06/2020
	EQUILIBRI DI BILANCIO	REVISIONE	01
		PAGINA	3 di 3
	2019		

EQUILIBRI DI BILANCIO		COMPETENZA (ACCERTAMENTI E IMPEGNI IMPUTATI ALL'ESERCIZIO)
Entrate non ricorrenti che non hanno dato copertura a impegni	(-)	0,00
Fondo pluriennale vincolato per spese correnti iscritto in entrata al netto delle componenti non vincolate derivanti dal riaccertamento ord.	(-)	0,00
- Risorse accantonate di parte corrente non sanitarie stanziate nel bilancio dell'esercizio N	(-)	201.734,85
- Variazione accantonamenti di parte corrente non sanitarie effettuata in sede di rendiconto'(+)/(-)	(-)	0,00
- Risorse vincolate di parte corrente nel bilancio non sanitarie	(-)	290.878,64
Entrate titoli 1-2-3 destinate al finanziamento del SSN	(-)	0,00
Spese correnti finanziate da entrate destinate al SSN	(+)	0,00
Equilibrio di parte corrente ai fini della copertura degli investimenti plurien.		**4.207.405,27**
Saldo corrente ai fini della copertura degli investimenti pluriennali delle Autonomie speciali		
A/1) Risultato di competenza di parte corrente		
Utilizzo risultato di amministrazione destinato al finanziamento di spese correnti e al rimborso di prestiti	(-)	
Entrate non ricorrenti che non hanno dato copertura a impegni	(-)	
- Risorse accantonate di parte corrente stanziate nel bilancio dell'esercizio N	(-)	
- Variazione accantonamenti di parte corrente effettuata in sede di rendiconto'(+)/(-)	(-)	
- Risorse vincolate di parte corrente nel bilancio	(-)	
Equilibrio di parte corrente ai fini della copertura degli investimenti plurien.		

	Consiglio Regionale della Puglia	DATA	05/06/2020
	Allegato a) Risultato di amministrazione	REVISIONE	01
	PROSPETTO DIMOSTRATIVO DEL RISULTATO DI AMMINISTRAZIONE	PAGINA	1 di 2
	2019		

		GESTIONE		
		RESIDUI	**COMPETENZA**	**TOTALE**
Fondo cassa al 1° gennaio				41.541.845,83
RISCOSSIONI	(+)	11.802.318,67	50.333.543,54	62.135.862,21
PAGAMENTI	(-)	4.751.473,82	39.956.043,04	44.707.516,86
SALDO DI CASSA AL 31 DICEMBRE	(=)			58.970.191,18
PAGAMENTI per azioni esecutive non regolarizzate al 31 dicembre	(-)			0,00
FONDO DI CASSA AL 31 DICEMBRE	(=)			58.970.191,18
RESIDUI ATTIVI	(+)	2.570,49	95.657,06	98.227,55
di cui derivanti da accertamenti di tributi effettuati sulla base della stima del dipartimento delle finanze				*0,00*
RESIDUI PASSIVI	(-)	1.977.021,32	6.797.300,21	8.774.321,53
FONDO PLURIENNALE VINCOLATO PER SPESE CORRENTI	(-)			329.973,27
FONDO PLURIENNALE VINCOLATO PER SPESE IN CONTO CAPITALE	(-)			98.186,60
RISULTATO DI AMMINISTRAZIONE AL 31 DICEMBRE 2019 (A)	(=)			**49.865.937,33**

	Consiglio Regionale della Puglia	DATA	05/06/2020
	Allegato a) Risultato di amministrazione	REVISIONE	01
	PROSPETTO DIMOSTRATIVO DEL RISULTATO DI AMMINISTRAZIONE	PAGINA	2 di 2
	2019		

Composizione del risultato di amministrazione al 31 dicembre 2019:	
Parte accantonata	
Fondo crediti di dubbia esigibilità al 31/12/2019	0,00
Accantonamento residui perenti al 31/12/2019 (solo per le regioni)	79.889,78
Fondo anticipazioni liquidità	0,00
Fondo perdite società partecipate	0,00
Fondo contezioso	0,00
Altri accantonamenti (Fondo per il trattamento previdenziale dei Consiglieri)	2.057.971,69
Totale parte accantonata (B)	**2.137.861,47**
Parte vincolata	
Vincoli derivanti da leggi e dai principi contabili	0,00
Vincoli derivanti da trasferimenti	1.242.925,10
Vincoli derivanti dalla contrazione di mutui	0,00
Vincoli formalmente attribuiti dall'ente	0,00
Altri vincoli	1.465.685,07
Totale parte vincolata (C)	**2.708.610,17**
Parte destinata agli investimenti	
Totale parte destinata agli investimenti (D)	**0,00**
Totale parte disponibile (E=A-B-C-D)	**45.019.465,69**
F) di cui Disavanzo da debito autorizzato e non contratto	0,00
Se E è negativo, tale importo è iscritto tra le spese del bilancio di previsione come disavanzo da ripianare	

Consiglio Regionale della Puglia

Allegato a / 1) al Rendiconto - Risultato di amministrazione - quote accantonate

ELENCO ANALITICO DELLE RISORSE ACCANTONATE NEL RISULTATO DI AMMINISTRAZIONE

DATA EMISSIONE	05/06/2020
ESERCIZIO	**2019**
PAGINA	1 di 3

Capitolo di spesa	Descrizione	Risorse accantonate al 1/1/2019	Risorse accantonate applicate al bilancio dell'esercizio 2019 (con segno -)	Risorse accantonate stanziate nella spesa del bilancio dell'esercizio 2019	Variazione accantonamenti effettuata in sede di rendiconto (con segno +/-)	Risorse accantonate nel risultato di amministrazione al 31/12/2019
		(a)	*(b)*	*(c)*	*(d)*	*(e) = (a) + (b) + (c) + (d)*
Fondo Anticipazioni Liquidita						
TOTALE Fondo Anticipazioni Liquidita		**0,00**	**0,00**	**0,00**	**0,00**	**0,00**
Fondo Perdita Societa Partecipate						
TOTALE Fondo Perdita Societa Partecipate		**0,00**	**0,00**	**0,00**	**0,00**	**0,00**
Fondo Contenzioso						
TOTALE Fondo Contenzioso		**0,00**	**0,00**	**0,00**	**0,00**	**0,00**

Allegato a / 1) al Rendiconto - Risultato di amministrazione - quote accantonate

ELENCO ANALITICO DELLE RISORSE ACCANTONATE NEL RISULTATO DI AMMINISTRAZIONE

Capitolo di spesa	Descrizione	Risorse accantonate al 1/1/2019	Risorse accantonate applicate al bilancio dell'esercizio 2019 (con segno -)	Risorse accantonate stanziate nella spesa del bilancio dell'esercizio 2019	Variazione accantonamenti effettuata in sede di rendiconto (con segno +/-)	Risorse accantonate nel risultato di amministrazione al 31/12/2019
		(a)	*(b)*	*(c)*	*(d)*	*(e) = (a) + (b) + (c) + (d)*
Fondo Crediti Dubbia Esigibilita						
TOTALE Fondo Crediti Dubbia Esigibilita		**0,00**	**0,00**	**0,00**	**0,00**	**0,00**
Accantonamento Residui Perenti						
		79.889,78				79.889,78
TOTALE Accantonamento Residui Perenti		**79.889,78**	**0,00**	**0,00**	**0,00**	**79.889,78**

Bollettino Ufficiale della Regione Puglia - n. 172 *suppl.* del 24-12-2020

Consiglio Regionale della Puglia

Allegato a / 1) al Rendiconto - Risultato di amministrazione - quote accantonate

ELENCO ANALITICO DELLE RISORSE ACCANTONATE NEL RISULTATO DI AMMINISTRAZIONE

DATA EMISSIONE	05/06/2020
ESERCIZIO	**2019**
PAGINA	3 di 3

Capitolo di spesa	Descrizione	Risorse accantonate al 1/1/2019	Risorse accantonate applicate al bilancio dell'esercizio 2019 (con segno -)	Risorse accantonate stanziate nella spesa del bilancio dell'esercizio 2019	Variazione accantonamenti effettuata in sede di rendiconto (con segno +/-)	Risorse accantonate nel risultato di amministrazione al 31/12/2019
		(a)	*(b)*	*(c)*	*(d)*	*(e) = (a) + (b) + (c) + (d)*
Altri Accantonamenti						
	FONDO ACCANTONAMENTO PER SPESE LEGALI DI CUI ALLA L.R. 20/2019			201.734,85		201.734,85
	Fondo di Riserva per le Pensioni dei Consiglieri	1.856.236,84				1.856.236,84
TOTALE Altri Accantonamenti		**1.856.236,84**	**0,00**	**201.734,85**	**0,00**	**2.057.971,69**
TOTALE		**1.936.126,62**	**0,00**	**201.734,85**	**0,00**	**2.137.861,47**

Consiglio Regionale della Puglia

Allegato a / 2) al Rendiconto - Risultato di amministrazione - quote vincolate

ELENCO ANALITICO DELLE RISORSE VINCOLATE NEL RISULTATO DI AMMINISTRAZIONE

DATA EMISSIONE	05/06/2020
ESERCIZIO	**2019**
PAGINA	1 di 4

Cap. di entrata	Descrizione Cap. di entrata	Capitolo di spesa correlato	Descrizione Cap. di spesa	Risorse vinc. nel risultato di amministrazione al 1/1/2019	Risorse vincolate applicate al bilancio dell'esercizio 2019	Entrate vincolate accertate nell'esercizio 2019	Impegni eserc. 2019 finanziati da entrate vincolate accertate nell'esercizio o da quote vincolate del risultato di amministrazione	Fondo plur. vinc. al 31/12/2019 finanziato da entrate vincolate accertate nell'esercizio o da quote vincolate del risultato di amministrazione	Cancellazione di residui attivi vincolati o eliminazione del vincolo su quote del risultato di amministrazione (+) e cancellazione di residui passivi finanziati da risorse vincolate (-) (gestione dei residui)	Cancellazione nell'esercizio 2019 di impegni finanziati dal fondo pluriennale vincolato dopo l'approvazione del rendiconto dell'esercizio 2018 non reimpegnati nell'esercizio 2019	Risorse vincolate nel bilancio al 31/12/2019	Risorse vincolate nel risultato di amministrazione al 31/12/2019
				(a)	*(b)*	*(c)*	*(d)*	*(e)*	*(f)*	*(g)*	*(h)=(b)+(c)-(d)-(e)+(g)*	*(i)=(a) +(c) -(d)-(e)-(f)+(g)*
Vincoli Derivanti Legge												
TOTALE Vincoli Derivanti Legge (l/1)				**0,00**	**0,00**	**0,00**	**0,00**	**0,00**	**0,00**	**0,00**	**0,00**	**0,00**
Vincoli Derivanti Trasferimenti												
E/2/24	FUNZIONI DELEGATE AGCOM/CO.RE.COM.	U/24	FUNZIONI DELEGATE AGCOM/CO.RE.COM.	452.837,06	90.676,43	91.460,64	90.676,43				91.460,64	453.621,27
E/3/43	TRASFERIMENTI DA AGCOM PER SPESE DEL PERSONALE	U/43	TRASFERIMENTI DA AGCOM PER SPESE DEL PERSONALE			89.576,68	89.576,68					
E/2/25	TRASF. DA MINISTERO PER RIMBORSI ALLE EMITTENTI	U/25	TRASF. DA MINISTERO PER RIMBORSI ALLE EMITTENTI	631.342,94	41.457,11	199.418,00	41.457,11				199.418,00	789.303,83
TOTALE Vincoli Derivanti Trasferimenti (l/2)				**1.084.180,00**	**132.133,54**	**380.455,32**	**221.710,22**	**0,00**	**0,00**	**0,00**	**290.878,64**	**1.242.925,10**
Vincoli Derivanti Finanziamenti												
TOTALE Vincoli Derivanti Finanziamenti (l/3)				**0,00**	**0,00**	**0,00**	**0,00**	**0,00**	**0,00**	**0,00**	**0,00**	**0,00**

Consiglio Regionale della Puglia

Allegato a / 2) al Rendiconto - Risultato di amministrazione - quote vincolate

ELENCO ANALITICO DELLE RISORSE VINCOLATE NEL RISULTATO DI AMMINISTRAZIONE

DATA EMISSIONE	05/06/2020
ESERCIZIO	**2019**
PAGINA	2 di 4

Cap. di entrata	Descrizione Cap. di entrata	Capitolo di spesa correlato	Descrizione Cap. di spesa	Risorse vinc. nel risultato di amministrazione al 1/1/2019	Risorse vincolate applicate al bilancio dell'esercizio 2019	Entrate vincolate accertate nell'esercizio 2019	Impegni eserc. 2019 finanziati da entrate vincolate accertate nell'esercizio o da quote vincolate del risultato di amministrazione	Fondo plur. vinc. al 31/12/2019 finanziato da entrate vincolate accertate nell'esercizio o da quote vincolate del risultato di amministrazione	Cancellazione di residui attivi vincolati o eliminazione del vincolo su quote del risultato di amministrazione (+) e cancellazione di residui passivi finanziati da risorse vincolate (-) (gestione dei residui)	Cancellazione nell'esercizio 2019 di impegni finanziati dal fondo pluriennale vincolato dopo l'approvazione del rendiconto dell'esercizio 2018 non reimpegnati nell'esercizio 2019	Risorse vincolate nel bilancio al 31/12/2019	Risorse vincolate nel risultato di amministrazione al 31/12/2019
				(a)	*(b)*	*(c)*	*(d)*	*(e)*	*(f)*	*(g)*	*(h)=(b)+(c)-(d)-(e)+(g)*	*(i)=(a) +(c) -(d)-(e)-(f)+(g)*
Vincoli Formalmente Attribuiti Ente												
TOTALE Vincoli Formalmente Attribuiti Ente (l/4)				**0,00**	**0,00**	**0,00**	**0,00**	**0,00**	**0,00**	**0,00**	**0,00**	**0,00**

Allegato a / 2) al Rendiconto - Risultato di amministrazione - quote vincolate

ELENCO ANALITICO DELLE RISORSE VINCOLATE NEL RISULTATO DI AMMINISTRAZIONE

Cap. di entrata	Descrizione Cap. di entrata	Capitolo di spesa correlato	Descrizione Cap. di spesa	Risorse vinc. nel risultato di amministrazione al 1/1/2019	Risorse vincolate applicate al bilancio dell'esercizio 2019	Entrate vincolate accertate nell'esercizio 2019	Impegni eserc. 2019 finanziati da entrate vincolate accertate nell'esercizio o da quote vincolate del risultato di amministrazione	Fondo plur. vinc. al 31/12/2019 finanziato da entrate vincolate accertate nell'esercizio o da quote vincolate del risultato di amministrazione	Cancellazione di residui attivi vincolati o eliminazione del vincolo su quote del risultato di amministrazione (+) e cancellazione di residui passivi finanziati da risorse vincolate (-) (gestione dei residui)	Cancellazione nell'esercizio 2019 di impegni finanziati dal fondo pluriennale vincolato dopo l'approvazione del rendiconto dell'esercizio 2018 non reimpegnati nell'esercizio 2019	Risorse vincolate nel bilancio al 31/12/2019	Risorse vincolate nel risultato di amministrazione al 31/12/2019
				(a)	*(b)*	*(c)*	*(d)*	*(e)*	*(f)*	*(g)*	*(h)=(b)+(c)-(d)-(e)+(g)*	*(i)=(a)+(c) -(d)-(e)-(f)+(g)*
Altri Vincoli												
E/2/26	ENTRATE A DESTINAZIONE VINCOLATA RIVENIENTI DAL P.O. PUGLIA FSE 2014-2020 ASSE XI SUB AZIONE 11.2 - RAFFORZARE LA CAPACITA' ISTITUZIONALE DELLE AUTORITA'. QUALIFICAZIONE ED EMPOWERMANT DELLE ISTITUZIONI, DEGLI OPERATORI E DEGLI STAKEHOLDERS DELLA P.A.	U/2/26	SPESE A DESTINAZIONE VINCOLATA RIVENIENTI DAL P.O. PUGLIA FSE 2014-2020 ASSE XI SUB AZIONE 11.2 - RAFFORZARE LA CAPACITA' ISTITUZIONALE DELLE AUTORITA'. QUALIFICAZIONE ED EMPOWERMANT DELLE ISTITUZIONI, DEGLI OPERATORI E DEGLI STAKEHOLDERS DELLA P.A. - SERVIZI LEGALI	930.189,00								930.189,00
E/2/26	ENTRATE A DESTINAZIONE VINCOLATA RIVENIENTI DAL P.O. PUGLIA FSE 2014-2020 ASSE XI SUB AZIONE 11.2 - RAFFORZARE LA CAPACITA' ISTITUZIONALE DELLE AUTORITA'. QUALIFICAZIONE ED EMPOWERMANT DELLE ISTITUZIONI, DEGLI OPERATORI E DEGLI STAKEHOLDERS DELLA P.A.	U/2/27	SPESE A DESTINAZIONE VINCOLATA RIVENIENTI DAL P.O. PUGLIA FSE 2014-2020 ASSE XI SUB AZIONE 11.2 - RAFFORZARE LA CAPACITA' ISTITUZIONALE DELLE AUTORITA'. QUALIFICAZIONE ED EMPOWERMANT DELLE ISTITUZIONI, DEGLI OPERATORI E DEGLI STAKEHOLDERS DELLA P.A. - ASSISTENZA TECNICO GIURIDICA	533.934,70								533.934,70
E/2/20	SPESE PER PROGETTO EUROPEO "UNARS, NELL'AMBITO DEL PROGRAMMA SPECIFICO DAPHNE III"	U/20	SPESE PER PROGETTO EUROPEO "UNARS, NELL'AMBITO DEL PROGRAMMA SPECIFICO DAPHNE III"	1.561,37								1.561,37
TOTALE Altri Vincoli (l/5)				**1.465.685,07**	**0,00**	**0,00**	**0,00**	**0,00**	**0,00**	**0,00**	**0,00**	**1.465.685,07**
TOTALE				**2.549.865,07**	**132.133,54**	**380.455,32**	**221.710,22**	**0,00**	**0,00**	**0,00**	**290.878,64**	**2.708.610,17**

Bollettino Ufficiale della Regione Puglia - n. 172 *suppl.* del 24-12-2020

1951

Consiglio Regionale della Puglia

Allegato a / 2) al Rendiconto - Risultato di amministrazione - quote vincolate

ELENCO ANALITICO DELLE RISORSE VINCOLATE NEL RISULTATO DI AMMINISTRAZIONE

DATA EMISSIONE	05/06/2020
ESERCIZIO	**2019**
PAGINA	4 di 4

Cap. di entrata	Descrizione Cap. di entrata	Capitolo di spesa correlato	Descrizione Cap. di spesa	Risorse vinc. nel risultato di amministrazione al 1/1/2019	Risorse vincolate applicate al bilancio dell'esercizio 2019	Entrate vincolate accertate nell'esercizio 2019	Impegni eserc. 2019 finanziati da entrate vincolate accertate nell'esercizio o da quote vincolate del risultato di amministrazione	Fondo plur. vinc. al 31/12/2019 finanziato da entrate vincolate accertate nell'esercizio o da quote vincolate del risultato di amministrazione	Cancellazione di residui attivi vincolati o eliminazione del vincolo su quote del risultato di amministrazione (+) e cancellazione di residui passivi finanziati da risorse vincolate (-) (gestione dei residui)	Cancellazione nell'esercizio 2019 di impegni finanziati dal fondo pluriennale vincolato dopo l'approvazione del rendiconto dell'esercizio 2018 non reimpegnati nell'esercizio 2019	Risorse vincolate nel bilancio al 31/12/2019	Risorse vincolate nel risultato di amministrazione al 31/12/2019
				(a)	*(b)*	*(c)*	*(d)*	*(e)*	*(f)*	*(g)*	*(h)=(b)+(c)-(d)-(e)+(g)*	*(i)=(a) +(c) -(d)-(e)-(f)+(g)*

Totale quote accantonate riguardanti le risorse vincolate da legge (m/1)		
Totale quote accantonate riguardanti le risorse vincolate da trasferimenti (m/2)		
Totale quote accantonate riguardanti le risorse vincolate da finanziamenti (m/3)		
Totale quote accantonate riguardanti le risorse vincolate dall'ente (m/4)		
Totale quote accantonate riguardanti le risorse vincolate da altro (m/5)		
Totale quote accantonate riguardanti le risorse vincolate (m = m/1 + m/2 + m/3 + m/4 + m/5)	**0,00**	**0,00**
Totale risorse vincolate da legge al netto di quelle che sono state oggetto di accantonamenti (n/1 = l/1 - m/1)		
Totale risorse vincolate da trasferimenti al netto di quelle che sono state oggetto di accantonamenti (n/2 = l/2 - m/2)	290.878,64	1.242.925,10
Totale risorse vincolate da finanziamenti al netto di quelle che sono state oggetto di accantonamenti (n/3 = l/3 - m/3)		
Totale risorse vincolate dall'Ente al netto di quelle che sono state oggetto di accantonamenti (n/4 = l/4 - m/4)		
Totale risorse vincolate da altro al netto di quelle che sono state oggetto di accantonamenti (n/5 = l/5 - m/5)		1.465.685,07
Totale risorse vincolate al netto di quelle che sono state oggetto di accantonamenti (n = l - m)	**290.878,64**	**2.708.610,17**

Consiglio Regionale della Puglia

Allegato a / 3) al Rendiconto - Risultato di amministrazione - quote destinate

ELENCO ANALITICO DELLE RISORSE DESTINATE AGLI INVESTIMENTI NEL RISULTATO DI AMMINISTRAZIONE

DATA EMISSIONE	05/06/2020
ESERCIZIO	**2019**
PAGINA	1 di 1

Cap. di entrata	Descrizione Cap. di entrata	Capitolo di spesa correlato	Descrizione Cap. di spesa	Risorse destinate agli investim. al 1/1/2019	Entrate destinate agli investimenti accertate nell'esercizio 2019	Impegni eserc. 2019 finanziati da entrate destinate accertate nell'esercizio o da quote destinate del risultato di amministrazione	Fondo plurien. vinc. al 31/12/2019 finanziato da entrate destinate accertate nell'esercizio o da quote destinate del risultato di amministrazione	Cancellazione di residui attivi costituiti da risorse destinate agli investimenti o eliminazione della destinazione su quote del risultato di amministrazione (+) e cancellazione di residui passivi finanziati da risorse destinate agli investimenti (-) (gestione dei residui)	Risorse destinate agli investim. al 31/12/2019
				(a)	*(b)*	*(c)*	*(d)*	*(e)*	*(f)=(a) +(b) - (c)-(d) -(e)*
TOTALE				**0,00**	**0,00**	**0,00**	**0,00**	**0,00**	**0,00**

Totale quote accantonate nel risultato di amministrzione riguardanti le risorse destinate agli investimenti (g)	**0,00**
Totale risorse destinate nel risultato di amministrazione al netto di quelle che sono state oggetto di accantonamenti (h = Totale f - g)	**0,00**

Consiglio Regionale della Puglia

Allegato b) al Rendiconto - Fondo pluriennale vincolato

COMPOSIZIONE PER MISSIONI E PROGRAMMI DEL FONDO PLURIENNALE VINCOLATO DELL'ESERCIZIO N DI RIFERIMENTO DEL BILANCIO

DATA EMISSIONE	05/06/2020
ESERCIZIO	**2019**
PAGINA	1 di 3

MISSIONI E PROGRAMMI	Fondo pluriennale vincolato al 31 dicembre 2018	Spese impegnate negli esercizi precedenti e imputate all'esercizio 2019 e coperte dal fondo pluriennale vincolato	Riaccertamento degli impegni di cui alla lettera b) effettuata nel corso dell'esercizio 2019 (cd. economie di impegno)	Riaccertamento degli impegni di cui alla lettera b) effettuata nel corso dell'esercizio 2019 (cd. economie di impegno) su impegni pluriennali finanziati dal FPV e imputati agli esercizi successivi a 2019	Quota del fondo pluriennale vincolato al 31 dicembre dell'esercizio 2018 rinviata all'esercizio 2020 e successivi	Spese impegnate nell'esercizio 2019 con imputazione all'esercizio 2020 e coperte dal fondo pluriennale vincolato	Spese impegnate nell'esercizio 2019 con imputazione all'esercizio 2021 e coperte dal fondo pluriennale vincolato	Spese impegnate nell'esercizio 2019 con imputazione a esercizi successivi a quelli considerati nel bilancio pluriennale e coperte dal fondo pluriennale vincolato	Fondo pluriennale vincolato al 31 dicembre dell'esercizio 2019
	(a)	*(b)*	*(x)*	*(y)*	*(c) = (a) - (b) - (x) - (y)*	*(d)*	*(e)*	*(f)*	*(g) = (c) + (d) + (e) + (f)*
01 SERVIZI ISTITUZIONALI, GENERALI E DI GESTIONE									
01 Organi istituzionali	235.075,30	235.075,30	0,00	0,00	0,00	27.957,61	0,00	0,00	27.957,61
02 Segreteria generale	0,00	0,00	0,00	0,00	0,00	8.103,93	0,00	0,00	8.103,93
03 Gestione economica, finanziaria, programmazione e provveditorato	15.258,24	15.258,24	0,00	0,00	0,00	59.468,86	0,00	0,00	59.468,86
08 Statistica e sistemi informativi	48.800,00	48.800,00	0,00	0,00	0,00	305.923,64	0,00	0,00	305.923,64
10 Risorse umane	1.421,17	1.421,17	0,00	0,00	0,00	11.705,83	0,00	0,00	11.705,83
TOTALE MISSIONE 01 SERVIZI ISTITUZIONALI, GENERALI E DI GESTIONE	**300.554,71**	**300.554,71**	**0,00**	**0,00**	**0,00**	**413.159,87**	**0,00**	**0,00**	**413.159,87**

Allegato b) al Rendiconto - Fondo pluriennale vincolato

COMPOSIZIONE PER MISSIONI E PROGRAMMI DEL FONDO PLURIENNALE VINCOLATO DELL'ESERCIZIO N DI RIFERIMENTO DEL BILANCIO

MISSIONI E PROGRAMMI	Fondo pluriennale vincolato al 31 dicembre 2018	Spese impegnate negli esercizi precedenti e imputate all'esercizio 2019 e coperte dal fondo pluriennale vincolato	Riaccertamento degli impegni di cui alla lettera b) effettuata nel corso dell'esercizio 2019 (cd. economie di impegno)	Riaccertamento degli impegni di cui alla lettera b) effettuata nel corso dell'esercizio 2019 (cd. economie di impegno) su impegni pluriennali finanziati dal FPV e imputati agli esercizi successivi a 2019	Quota del fondo pluriennale vincolato al 31 dicembre dell'esercizio 2018 rinviata all'esercizio 2020 e successivi	Spese impegnate nell'esercizio 2019 con imputazione all'esercizio 2020 e coperte dal fondo pluriennale vincolato	Spese impegnate nell'esercizio 2019 con imputazione all'esercizio 2021 e coperte dal fondo pluriennale vincolato	Spese impegnate nell'esercizio 2019 con imputazione a esercizi successivi a quelli considerati nel bilancio pluriennale e coperte dal fondo pluriennale vincolato	Fondo pluriennale vincolato al 31 dicembre dell'esercizio 2019
	(a)	*(b)*	*(x)*	*(y)*	*(c) = (a) - (b) - (x) - (y)*	*(d)*	*(e)*	*(f)*	*(g) = (c) + (d) + (e) + (f)*
05 TUTELA E VALORIZZAZIONE DEI BENI E DELLE ATTIVITÀ CULTURALI									
02 Attività culturali e interventi diversi nel settore culturale	77.228,58	77.228,58	0,00	0,00	0,00	15.000,00	0,00	0,00	15.000,00
TOTALE MISSIONE 05 TUTELA E VALORIZZAZIONE DEI BENI E DELLE ATTIVITÀ CULTURALI	**77.228,58**	**77.228,58**	**0,00**	**0,00**	**0,00**	**15.000,00**	**0,00**	**0,00**	**15.000,00**
15 POLITICHE PER IL LAVORO E LA FORMAZIONE PROFESSIONALE									
04 Politica regionale unitaria per il lavoro e la formazione professionale (solo per le Regioni)	0,00	0,00	0,00	0,00	0,00	0,00	0,00	0,00	0,00
TOTALE MISSIONE 15 POLITICHE PER IL LAVORO E LA FORMAZIONE PROFESSIONALE	**0,00**	**0,00**	**0,00**	**0,00**	**0,00**	**0,00**	**0,00**	**0,00**	**0,00**

Bollettino Ufficiale della Regione Puglia - n. 172 *suppl.* del 24-12-2020

Consiglio Regionale della Puglia

Allegato b) al Rendiconto - Fondo pluriennale vincolato

COMPOSIZIONE PER MISSIONI E PROGRAMMI DEL FONDO PLURIENNALE VINCOLATO DELL'ESERCIZIO N DI RIFERIMENTO DEL BILANCIO

DATA EMISSIONE	05/06/2020
ESERCIZIO	**2019**
PAGINA	3 di 3

MISSIONI E PROGRAMMI	Fondo pluriennale vincolato al 31 dicembre 2018	Spese impegnate negli esercizi precedenti e imputate all'esercizio 2019 e coperte dal fondo pluriennale vincolato	Riaccertamento degli impegni di cui alla lettera b) effettuata nel corso dell'esercizio 2019 (cd. economie di impegno)	Riaccertamento degli impegni di cui alla lettera b) effettuata nel corso dell'esercizio 2019 (cd. economie di impegno) su impegni pluriennali finanziati dal FPV e imputati agli esercizi successivi a 2019	Quota del fondo pluriennale vincolato al 31 dicembre dell'esercizio 2018 rinviata all'esercizio 2020 e successivi	Spese impegnate nell'esercizio 2019 con imputazione all'esercizio 2020 e coperte dal fondo pluriennale vincolato	Spese impegnate nell'esercizio 2019 con imputazione all'esercizio 2021 e coperte dal fondo pluriennale vincolato	Spese impegnate nell'esercizio 2019 con imputazione a esercizi successivi a quelli considerati nel bilancio pluriennale e coperte dal fondo pluriennale vincolato	Fondo pluriennale vincolato al 31 dicembre dell'esercizio 2019
	(a)	*(b)*	*(x)*	*(y)*	*(c) = (a) - (b) - (x) - (y)*	*(d)*	*(e)*	*(f)*	*(g) = (c) + (d) + (e) + (f)*
20 FONDI E ACCANTONAMENTI									
01 Fondo di riserva	0,00	0,00	0,00	0,00	0,00	0,00	0,00	0,00	0,00
TOTALE MISSIONE 20 FONDI E ACCANTONAMENTI	**0,00**	**0,00**	**0,00**	**0,00**	**0,00**	**0,00**	**0,00**	**0,00**	**0,00**
99 SERVIZI PER CONTO TERZI									
01 Servizi per conto terzi - Partite di giro	0,00	0,00	0,00	0,00	0,00	0,00	0,00	0,00	0,00
TOTALE MISSIONE 99 SERVIZI PER CONTO TERZI	**0,00**	**0,00**	**0,00**	**0,00**	**0,00**	**0,00**	**0,00**	**0,00**	**0,00**
TOTALE GENERALE DELLE SPESE	**377.783,29**	**377.783,29**	**0,00**	**0,00**	**0,00**	**428.159,87**	**0,00**	**0,00**	**428.159,87**

PROSPETTO DELLE ENTRATE DI BILANCIO PER TITOLI, TIPOLOGIE E CATEGORIE - REGIONI

2019

TITOLO TIPOLOGIA CATEGORIA	DENOMINAZIONE	ACCERTAMENTI	*di cui entrate accertate non ricorrenti*	RISCOSSIONI IN C/COMPETENZA	RISCOSSIONI IN C/RESIDUI
	Trasferimenti correnti				
2010100	**Tipologia 101: Trasferimenti correnti da Amministrazioni pubbliche**	**40.437.182,29**	**0,00**	**40.436.240,31**	**11.802.318,67**
2010101	Trasferimenti correnti da Amministrazioni Centrali	91.460,64	0,00	90.518,66	90.518,67
2010102	Trasferimenti correnti da Amministrazioni Locali	40.329.418,00	0,00	40.329.418,00	11.711.800,00
2010104	Trasferimenti correnti da organismi interni e/o unità locali della amministrazione	16.303,65	0,00	16.303,65	0,00
2000000	***TOTALE TITOLO 2***	**40.437.182,29**	**0,00**	**40.436.240,31**	**11.802.318,67**
	Entrate extratributarie				
3010000	**Tipologia 100: Vendita di beni e servizi e proventi derivanti dalla gestione dei beni**	**39.676,22**	**0,00**	**39.676,22**	**0,00**
3010002	Entrate dalla vendita e dall'erogazione di servizi	39.676,22	0,00	39.676,22	0,00
3030000	**Tipologia 300: Interessi attivi**	**3.952,49**	**0,00**	**3.952,49**	**0,00**
3030003	Altri interessi attivi	3.952,49	0,00	3.952,49	0,00
3000000	***TOTALE TITOLO 3***	**43.628,71**	**0,00**	**43.628,71**	**0,00**

Consiglio Regionale della Puglia

PROSPETTO DELLE ENTRATE DI BILANCIO PER TITOLI, TIPOLOGIE E CATEGORIE - REGIONI

2019

DATA	05/06/2020
REVISIONE	01
PAGINA	2 di 2

TITOLO TIPOLOGIA CATEGORIA	DENOMINAZIONE	ACCERTAMENTI	*di cui entrate accertate non ricorrenti*	RISCOSSIONI IN C/COMPETENZA	RISCOSSIONI IN C/RESIDUI
	Entrate per conto terzi e partite di giro				
9010000	**Tipologia 100: Entrate per partite di giro**	**9.858.812,92**	**0,00**	**9.853.674,52**	**0,00**
9010001	Altre ritenute	1.181.078,53	0,00	1.181.078,53	0,00
9010002	Ritenute su redditi da lavoro dipendente	6.542.687,86	0,00	6.537.549,46	0,00
9010099	Altre entrate per partite di giro	2.135.046,53	0,00	2.135.046,53	0,00
9020000	**Tipologia 200: Entrate per conto terzi**	**89.576,68**	**0,00**	**0,00**	**0,00**
9020004	Depositi di/presso terzi	0,00	0,00	0,00	0,00
9020099	Altre entrate per conto terzi	89.576,68	0,00	0,00	0,00
9000000	***TOTALE TITOLO 9***	**9.948.389,60**	**0,00**	**9.853.674,52**	**0,00**
	TOTALE TITOLI	**50.429.200,60**	**0,00**	**50.333.543,54**	**11.802.318,67**

	Consiglio regionale della Puglia **PROSPETTO DELLE SPESE DI BILANCIO PER MISSIONI, PROGRAMMI E MACROAGGREGATI**	DATA	05/06/2020
		REVISIONE	01
		PAGINA	1 di 12
	SPESE CORRENTI - Impegni **Esercizio Finanziario 2019**		

	MISSIONI E PROGRAMMI \ MACROAGGREGATI	Redditi da lavoro dipendente	Imposte e tasse a carico dell'ente	Acquisto di beni e servizi	Trasferimenti correnti	Trasferimenti di tributi (solo per le Regioni)	Fondi perequativi (solo per le Regioni)	Interessi passivi	Altre spese per redditi da capitale	Rimborsi e poste correttive delle entrate	Altre spese correnti	Totale
		101	102	103	104	105	106	107	108	109	110	100
01	***Missione 01 - SERVIZI ISTITUZIONALI, GENERALI E DI GESTIONE***											
01	Organi istituzionali	70.735,13	1.900.000,00	26.788.422,35	3.524.246,45	0,00	0,00	0,00	0,00	0,00	0,00	32.283.403,93
02	Segreteria generale	0,00	0,00	108.448,41	0,00	0,00	0,00	0,00	0,00	0,00	0,00	108.448,41
03	Gestione economica, finanziaria, programmazione e provveditorato	0,00	3.072,00	997.096,70	0,00	0,00	0,00	0,00	0,00	0,00	2.904,63	1.003.073,33
04	Gestione delle entrate tributarie e servizi fiscali	0,00	0,00	0,00	0,00	0,00	0,00	0,00	0,00	0,00	0,00	0,00
05	Gestione dei beni demaniali e patrimoniali	0,00	0,00	0,00	0,00	0,00	0,00	0,00	0,00	0,00	0,00	0,00
06	Ufficio tecnico	0,00	0,00	0,00	0,00	0,00	0,00	0,00	0,00	0,00	0,00	0,00
07	Elezioni e consultazioni popolari - Anagrafe e stato civile	0,00	0,00	0,00	0,00	0,00	0,00	0,00	0,00	0,00	0,00	0,00
08	Statistica e sistemi informativi	0,00	0,00	801.547,35	0,00	0,00	0,00	0,00	0,00	0,00	0,00	801.547,35
09	Assistenza tecnico-amministrativa agli enti locali	0,00	0,00	0,00	0,00	0,00	0,00	0,00	0,00	0,00	0,00	0,00
10	Risorse umane	193.745,75	21.448,24	119.148,33	0,00	0,00	0,00	0,00	0,00	0,00	86.353,53	420.695,85
11	Altri servizi generali	0,00	0,00	0,00	0,00	0,00	0,00	0,00	0,00	0,00	0,00	0,00
12	Politica regionale unitaria per i servizi istituzionali, generali e di gestione	0,00	0,00	0,00	0,00	0,00	0,00	0,00	0,00	0,00	0,00	0,00
	Totale Missione 01	**264.480,88**	**1.924.520,24**	**28.814.663,14**	**3.524.246,45**	**0,00**	**0,00**	**0,00**	**0,00**	**0,00**	**89.258,16**	**34.617.168,87**

	Consiglio regionale della Puglia **PROSPETTO DELLE SPESE DI BILANCIO PER MISSIONI, PROGRAMMI E MACROAGGREGATI**	DATA	05/06/2020
		REVISIONE	01
		PAGINA	2 di 12
	SPESE CORRENTI - Impegni **Esercizio Finanziario 2019**		

MISSIONI E PROGRAMMI \ MACROAGGREGATI		Redditi da lavoro dipendente	Imposte e tasse a carico dell'ente	Acquisto di beni e servizi	Trasferimenti correnti	Trasferimenti di tributi (solo per le Regioni)	Fondi perequativi (solo per le Regioni)	Interessi passivi	Altre spese per redditi da capitale	Rimborsi e poste correttive delle entrate	Altre spese correnti	Totale
		101	102	103	104	105	106	107	108	109	110	100
02	***Missione 02 - GIUSTIZIA***											
01	Uffici giudiziari	0,00	0,00	0,00	0,00	0,00	0,00	0,00	0,00	0,00	0,00	0,00
02	Casa circondariale e altri servizi	0,00	0,00	0,00	0,00	0,00	0,00	0,00	0,00	0,00	0,00	0,00
03	Politica regionale unitaria per la giustizia	0,00	0,00	0,00	0,00	0,00	0,00	0,00	0,00	0,00	0,00	0,00
	Totale Missione 02	**0,00**	**0,00**	**0,00**	**0,00**	**0,00**	**0,00**	**0,00**	**0,00**	**0,00**	**0,00**	**0,00**
03	***Missione 03 - ORDINE PUBBLICO E SICUREZZA***											
01	Polizia locale e amministrativa	0,00	0,00	0,00	0,00	0,00	0,00	0,00	0,00	0,00	0,00	0,00
02	Sistema integrato di sicurezza urbana	0,00	0,00	0,00	0,00	0,00	0,00	0,00	0,00	0,00	0,00	0,00
03	Politica regionale unitaria per l'ordine pubblico e la sicurezza (solo per le Regioni)	0,00	0,00	0,00	0,00	0,00	0,00	0,00	0,00	0,00	0,00	0,00
	Totale Missione 03	**0,00**	**0,00**	**0,00**	**0,00**	**0,00**	**0,00**	**0,00**	**0,00**	**0,00**	**0,00**	**0,00**

MISSIONI E PROGRAMMI \ MACROAGGREGATI		Redditi da lavoro dipendente	Imposte e tasse a carico dell'ente	Acquisto di beni e servizi	Trasferimenti correnti	Trasferimenti di tributi (solo per le Regioni)	Fondi perequativi (solo per le Regioni)	Interessi passivi	Altre spese per redditi da capitale	Rimborsi e poste correttive delle entrate	Altre spese correnti	Totale
		101	102	103	104	105	106	107	108	109	110	100
04	***Missione 04 - ISTRUZIONE E DIRITTO ALLO STUDIO***											
01	Istruzione prescolastica	0,00	0,00	0,00	0,00	0,00	0,00	0,00	0,00	0,00	0,00	0,00
02	Altri ordini di istruzione non universitaria	0,00	0,00	0,00	0,00	0,00	0,00	0,00	0,00	0,00	0,00	0,00
03	Edilizia scolastica	0,00	0,00	0,00	0,00	0,00	0,00	0,00	0,00	0,00	0,00	0,00
04	Istruzione universitaria	0,00	0,00	0,00	0,00	0,00	0,00	0,00	0,00	0,00	0,00	0,00
05	Istruzione tecnica superiore	0,00	0,00	0,00	0,00	0,00	0,00	0,00	0,00	0,00	0,00	0,00
06	Servizi ausiliari all'istruzione	0,00	0,00	0,00	0,00	0,00	0,00	0,00	0,00	0,00	0,00	0,00
07	Diritto allo studio	0,00	0,00	0,00	0,00	0,00	0,00	0,00	0,00	0,00	0,00	0,00
08	Politica regionale unitaria per l'istruzione e il diritto allo studio	0,00	0,00	0,00	0,00	0,00	0,00	0,00	0,00	0,00	0,00	0,00
	Totale Missione 04	**0,00**	**0,00**	**0,00**	**0,00**	**0,00**	**0,00**	**0,00**	**0,00**	**0,00**	**0,00**	**0,00**
05	***Missione 05 - TUTELA E VALORIZZAZIONE DEI BENI E DELLE ATTIVITÀ CULTURALI***											
01	Valorizzazione dei beni di interesse storico	0,00	0,00	0,00	0,00	0,00	0,00	0,00	0,00	0,00	0,00	0,00
02	Attività culturali e interventi diversi nel settore culturale	0,00	0,00	925.957,27	0,00	0,00	0,00	0,00	0,00	0,00	0,00	925.957,27
03	Politica regionale unitaria per la tutela dei beni e delle attività culturali	0,00	0,00	0,00	0,00	0,00	0,00	0,00	0,00	0,00	0,00	0,00
	Totale Missione 05	**0,00**	**0,00**	**925.957,27**	**0,00**	**0,00**	**0,00**	**0,00**	**0,00**	**0,00**	**0,00**	**925.957,27**

	Consiglio regionale della Puglia **PROSPETTO DELLE SPESE DI BILANCIO PER MISSIONI, PROGRAMMI E MACROAGGREGATI**	DATA	05/06/2020
		REVISIONE	01
		PAGINA	4 di 12
	SPESE CORRENTI - Impegni **Esercizio Finanziario 2019**		

	MISSIONI E PROGRAMMI \ MACROAGGREGATI	Redditi da lavoro dipendente	Imposte e tasse a carico dell'ente	Acquisto di beni e servizi	Trasferimenti correnti	Trasferimenti di tributi (solo per le Regioni)	Fondi perequativi (solo per le Regioni)	Interessi passivi	Altre spese per redditi da capitale	Rimborsi e poste correttive delle entrate	Altre spese correnti	Totale
		101	102	103	104	105	106	107	108	109	110	100
06	***Missione 06 - POLITICHE GIOVANILI, SPORT E TEMPO LIBERO***											
01	Sport e tempo libero	0,00	0,00	0,00	0,00	0,00	0,00	0,00	0,00	0,00	0,00	0,00
02	Giovani	0,00	0,00	0,00	0,00	0,00	0,00	0,00	0,00	0,00	0,00	0,00
03	Politica regionale unitaria per i giovani, lo sport e il tempo libero	0,00	0,00	0,00	0,00	0,00	0,00	0,00	0,00	0,00	0,00	0,00
	Totale Missione 06	**0,00**	**0,00**	**0,00**	**0,00**	**0,00**	**0,00**	**0,00**	**0,00**	**0,00**	**0,00**	**0,00**
07	***Missione 07 - TURISMO***											
01	Sviluppo e valorizzazione del turismo	0,00	0,00	0,00	0,00	0,00	0,00	0,00	0,00	0,00	0,00	0,00
02	Politica regionale unitaria per il turismo (solo per le Regioni)	0,00	0,00	0,00	0,00	0,00	0,00	0,00	0,00	0,00	0,00	0,00
	Totale Missione 07	**0,00**	**0,00**	**0,00**	**0,00**	**0,00**	**0,00**	**0,00**	**0,00**	**0,00**	**0,00**	**0,00**
08	***Missione 08 - ASSETTO DEL TERRITORIO ED EDILIZIA ABITATIVA***											
01	Urbanistica e assetto del territorio	0,00	0,00	0,00	0,00	0,00	0,00	0,00	0,00	0,00	0,00	0,00
02	Edilizia residenziale pubblica e locale e piani di edilizia economico-popolare	0,00	0,00	0,00	0,00	0,00	0,00	0,00	0,00	0,00	0,00	0,00
03	Politica regionale unitaria per l'assetto del territorio e l'edilizia abitativa (solo per le Regioni)	0,00	0,00	0,00	0,00	0,00	0,00	0,00	0,00	0,00	0,00	0,00
	Totale Missione 08	**0,00**	**0,00**	**0,00**	**0,00**	**0,00**	**0,00**	**0,00**	**0,00**	**0,00**	**0,00**	**0,00**

MISSIONI E PROGRAMMI \ MACROAGGREGATI		Redditi da lavoro dipendente	Imposte e tasse a carico dell'ente	Acquisto di beni e servizi	Trasferimenti correnti	Trasferimenti di tributi (solo per le Regioni)	Fondi perequativi (solo per le Regioni)	Interessi passivi	Altre spese per redditi da capitale	Rimborsi e poste correttive delle entrate	Altre spese correnti	Totale
		101	102	103	104	105	106	107	108	109	110	100
09	***Missione 09 - SVILUPPO SOSTENIBILE E TUTELA DEL TERRITORIO E DELL'AMBIENTE***											
01	Difesa del suolo	0,00	0,00	0,00	0,00	0,00	0,00	0,00	0,00	0,00	0,00	0,00
02	Tutela, valorizzazione e recupero ambientale	0,00	0,00	0,00	0,00	0,00	0,00	0,00	0,00	0,00	0,00	0,00
03	Rifiuti	0,00	0,00	0,00	0,00	0,00	0,00	0,00	0,00	0,00	0,00	0,00
04	Servizio idrico integrato	0,00	0,00	0,00	0,00	0,00	0,00	0,00	0,00	0,00	0,00	0,00
05	Aree protette, parchi naturali, protezione naturalistica e forestazione	0,00	0,00	0,00	0,00	0,00	0,00	0,00	0,00	0,00	0,00	0,00
06	Tutela e valorizzazione delle risorse idriche	0,00	0,00	0,00	0,00	0,00	0,00	0,00	0,00	0,00	0,00	0,00
07	Sviluppo sostenibile territorio montano piccoli Comuni	0,00	0,00	0,00	0,00	0,00	0,00	0,00	0,00	0,00	0,00	0,00
08	Qualità dell'aria e riduzione dell'inquinamento	0,00	0,00	0,00	0,00	0,00	0,00	0,00	0,00	0,00	0,00	0,00
09	Politica regionale unitaria per lo sviluppo sostenibile e la tutela del territorio e l'ambiente (solo per le Regioni)	0,00	0,00	0,00	0,00	0,00	0,00	0,00	0,00	0,00	0,00	0,00
	Totale Missione 09	**0,00**	**0,00**	**0,00**	**0,00**	**0,00**	**0,00**	**0,00**	**0,00**	**0,00**	**0,00**	**0,00**

	Consiglio regionale della Puglia **PROSPETTO DELLE SPESE DI BILANCIO PER MISSIONI, PROGRAMMI E MACROAGGREGATI**	DATA	05/06/2020
		REVISIONE	01
		PAGINA	6 di 12
	SPESE CORRENTI - Impegni **Esercizio Finanziario 2019**		

	MISSIONI E PROGRAMMI \ MACROAGGREGATI	Redditi da lavoro dipendente	Imposte e tasse a carico dell'ente	Acquisto di beni e servizi	Trasferimenti correnti	Trasferimenti di tributi (solo per le Regioni)	Fondi perequativi (solo per le Regioni)	Interessi passivi	Altre spese per redditi da capitale	Rimborsi e poste correttive delle entrate	Altre spese correnti	Totale
		101	102	103	104	105	106	107	108	109	110	100
10	***Missione 10 - TRASPORTI E DIRITTO ALLA MOBILITÀ***											
01	Trasporto ferroviario	0,00	0,00	0,00	0,00	0,00	0,00	0,00	0,00	0,00	0,00	0,00
02	Trasporto pubblico locale	0,00	0,00	0,00	0,00	0,00	0,00	0,00	0,00	0,00	0,00	0,00
03	Trasporto per vie d'acqua	0,00	0,00	0,00	0,00	0,00	0,00	0,00	0,00	0,00	0,00	0,00
04	Altre modalità di trasporto	0,00	0,00	0,00	0,00	0,00	0,00	0,00	0,00	0,00	0,00	0,00
05	Viabilità e infrastrutture stradali	0,00	0,00	0,00	0,00	0,00	0,00	0,00	0,00	0,00	0,00	0,00
06	Politica regionale unitaria per i trasporti e il diritto alla mobilità (solo per le Regioni)	0,00	0,00	0,00	0,00	0,00	0,00	0,00	0,00	0,00	0,00	0,00
	Totale Missione 10	**0,00**	**0,00**	**0,00**	**0,00**	**0,00**	**0,00**	**0,00**	**0,00**	**0,00**	**0,00**	**0,00**
11	***Missione 11 - SOCCORSO CIVILE***											
01	Sistema di protezione civile	0,00	0,00	0,00	0,00	0,00	0,00	0,00	0,00	0,00	0,00	0,00
02	Interventi a seguito di calamità naturali	0,00	0,00	0,00	0,00	0,00	0,00	0,00	0,00	0,00	0,00	0,00
03	Politica regionale unitaria per il soccorso e la protezione civile (solo per le Regioni)	0,00	0,00	0,00	0,00	0,00	0,00	0,00	0,00	0,00	0,00	0,00
	Totale Missione 11	**0,00**	**0,00**	**0,00**	**0,00**	**0,00**	**0,00**	**0,00**	**0,00**	**0,00**	**0,00**	**0,00**

	MISSIONI E PROGRAMMI \ MACROAGGREGATI	Redditi da lavoro dipendente	Imposte e tasse a carico dell'ente	Acquisto di beni e servizi	Trasferimenti correnti	Trasferimenti di tributi (solo per le Regioni)	Fondi perequativi (solo per le Regioni)	Interessi passivi	Altre spese per redditi da capitale	Rimborsi e poste correttive delle entrate	Altre spese correnti	Totale
		101	102	103	104	105	106	107	108	109	110	100
12	***Missione 12 - DIRITTI SOCIALI, POLITICHE SOCIALI E FAMIGLIA***											
01	Interventi per l'infanzia e i minori e per asili nido	0,00	0,00	0,00	0,00	0,00	0,00	0,00	0,00	0,00	0,00	0,00
02	Interventi per la disabilità	0,00	0,00	0,00	0,00	0,00	0,00	0,00	0,00	0,00	0,00	0,00
03	Interventi per gli anziani	0,00	0,00	0,00	0,00	0,00	0,00	0,00	0,00	0,00	0,00	0,00
04	Interventi per soggetti a rischio di esclusione sociale	0,00	0,00	0,00	0,00	0,00	0,00	0,00	0,00	0,00	0,00	0,00
05	Interventi per le famiglie	0,00	0,00	0,00	0,00	0,00	0,00	0,00	0,00	0,00	0,00	0,00
06	Interventi per il diritto alla casa	0,00	0,00	0,00	0,00	0,00	0,00	0,00	0,00	0,00	0,00	0,00
07	Programmazione e governo della rete dei servizi sociosanitari e sociali	0,00	0,00	0,00	0,00	0,00	0,00	0,00	0,00	0,00	0,00	0,00
08	Cooperazione e associazionismo	0,00	0,00	0,00	0,00	0,00	0,00	0,00	0,00	0,00	0,00	0,00
09	Servizio necroscopico e cimiteriale	0,00	0,00	0,00	0,00	0,00	0,00	0,00	0,00	0,00	0,00	0,00
10	Politica regionale unitaria per i diritti sociali e la famiglia (solo per le Regioni)	0,00	0,00	0,00	0,00	0,00	0,00	0,00	0,00	0,00	0,00	0,00
	Totale Missione 12	**0,00**	**0,00**	**0,00**	**0,00**	**0,00**	**0,00**	**0,00**	**0,00**	**0,00**	**0,00**	**0,00**

	Consiglio regionale della Puglia **PROSPETTO DELLE SPESE DI BILANCIO PER MISSIONI, PROGRAMMI E MACROAGGREGATI**	DATA	05/06/2020
		REVISIONE	01
		PAGINA	8 di 12
	SPESE CORRENTI - Impegni **Esercizio Finanziario 2019**		

	MISSIONI E PROGRAMMI \ MACROAGGREGATI	Redditi da lavoro dipendente	Imposte e tasse a carico dell'ente	Acquisto di beni e servizi	Trasferimenti correnti	Trasferimenti di tributi (solo per le Regioni)	Fondi perequativi (solo per le Regioni)	Interessi passivi	Altre spese per redditi da capitale	Rimborsi e poste correttive delle entrate	Altre spese correnti	Totale
		101	102	103	104	105	106	107	108	109	110	100
13	***Missione 13 - TUTELA DELLA SALUTE***											
01	Servizio sanitario regionale - finanziamento ordinario corrente per la garanzia dei LEA	0,00	0,00	0,00	0,00	0,00	0,00	0,00	0,00	0,00	0,00	0,00
02	Servizio sanitario regionale - finanziamento aggiuntivo corrente per livelli di assistenza superiori ai LEA	0,00	0,00	0,00	0,00	0,00	0,00	0,00	0,00	0,00	0,00	0,00
03	Servizio sanitario regionale - finanziamento aggiuntivo corrente per la copertura dello squilibrio di bilancio corrente	0,00	0,00	0,00	0,00	0,00	0,00	0,00	0,00	0,00	0,00	0,00
04	Servizio sanitario regionale - ripiano di disavanzi sanitari relativi ad esercizi pregressi	0,00	0,00	0,00	0,00	0,00	0,00	0,00	0,00	0,00	0,00	0,00
05	Servizio sanitario regionale - investimenti sanitari	0,00	0,00	0,00	0,00	0,00	0,00	0,00	0,00	0,00	0,00	0,00
06	Servizio sanitario regionale - restituzione maggiori gettiti SSN	0,00	0,00	0,00	0,00	0,00	0,00	0,00	0,00	0,00	0,00	0,00
07	Ulteriori spese in materia sanitaria	0,00	0,00	0,00	0,00	0,00	0,00	0,00	0,00	0,00	0,00	0,00
08	Politica regionale unitaria per la tutela della salute (solo per le Regioni)	0,00	0,00	0,00	0,00	0,00	0,00	0,00	0,00	0,00	0,00	0,00
	Totale Missione 13	**0,00**	**0,00**	**0,00**	**0,00**	**0,00**	**0,00**	**0,00**	**0,00**	**0,00**	**0,00**	**0,00**

MISSIONI E PROGRAMMI \ MACROAGGREGATI		Redditi da lavoro dipendente	Imposte e tasse a carico dell'ente	Acquisto di beni e servizi	Trasferimenti correnti	Trasferimenti di tributi (solo per le Regioni)	Fondi perequativi (solo per le Regioni)	Interessi passivi	Altre spese per redditi da capitale	Rimborsi e poste correttive delle entrate	Altre spese correnti	Totale
		101	102	103	104	105	106	107	108	109	110	100
14	***Missione 14 - SVILUPPO ECONOMICO E COMPETITIVITÀ***											
01	Industria, PMI e Artigianato	0,00	0,00	0,00	0,00	0,00	0,00	0,00	0,00	0,00	0,00	0,00
02	Commercio - reti distributive - tutela dei consumatori	0,00	0,00	0,00	0,00	0,00	0,00	0,00	0,00	0,00	0,00	0,00
03	Ricerca e innovazione	0,00	0,00	0,00	0,00	0,00	0,00	0,00	0,00	0,00	0,00	0,00
04	Reti e altri servizi di pubblica utilità	0,00	0,00	0,00	0,00	0,00	0,00	0,00	0,00	0,00	0,00	0,00
05	Politica regionale unitaria per lo sviluppo economico e la competitività (solo per le Regioni)	0,00	0,00	0,00	0,00	0,00	0,00	0,00	0,00	0,00	0,00	0,00
	Totale Missione 14	**0,00**	**0,00**	**0,00**	**0,00**	**0,00**	**0,00**	**0,00**	**0,00**	**0,00**	**0,00**	**0,00**
15	***Missione 15 - POLITICHE PER IL LAVORO E LA FORMAZIONE PROFESSIONALE***											
01	Servizi per lo sviluppo del mercato del lavoro	0,00	0,00	0,00	0,00	0,00	0,00	0,00	0,00	0,00	0,00	0,00
02	Formazione professionale	0,00	0,00	0,00	0,00	0,00	0,00	0,00	0,00	0,00	0,00	0,00
03	Sostegno all'occupazione	0,00	0,00	0,00	0,00	0,00	0,00	0,00	0,00	0,00	0,00	0,00
04	Politica regionale unitaria per il lavoro e la formazione professionale (solo per le Regioni)	0,00	0,00	189.521,04	0,00	0,00	0,00	0,00	0,00	0,00	0,00	189.521,04
	Totale Missione 15	**0,00**	**0,00**	**189.521,04**	**0,00**	**0,00**	**0,00**	**0,00**	**0,00**	**0,00**	**0,00**	**189.521,04**

Consiglio regionale della Puglia

PROSPETTO DELLE SPESE DI BILANCIO PER MISSIONI, PROGRAMMI E MACROAGGREGATI

DATA	05/06/2020
REVISIONE	01
PAGINA	10 di 12

SPESE CORRENTI - Impegni

Esercizio Finanziario 2019

MISSIONI E PROGRAMMI \ MACROAGGREGATI		Redditi da lavoro dipendente	Imposte e tasse a carico dell'ente	Acquisto di beni e servizi	Trasferimenti correnti	Trasferimenti di tributi (solo per le Regioni)	Fondi perequativi (solo per le Regioni)	Interessi passivi	Altre spese per redditi da capitale	Rimborsi e poste correttive delle entrate	Altre spese correnti	Totale
		101	102	103	104	105	106	107	108	109	110	100
16	***Missione 16 - AGRICOLTURA, POLITICHE AGROALIMENTARI E PESCA***											
01	Sviluppo del settore agricolo e del sistema agroalimentare	0,00	0,00	0,00	0,00	0,00	0,00	0,00	0,00	0,00	0,00	0,00
02	Caccia e pesca	0,00	0,00	0,00	0,00	0,00	0,00	0,00	0,00	0,00	0,00	0,00
03	Politica regionale unitaria per l'agricoltura, i sistemi agroalimentari, la caccia e la pesca (solo per le Regioni)	0,00	0,00	0,00	0,00	0,00	0,00	0,00	0,00	0,00	0,00	0,00
	Totale Missione 16	**0,00**	**0,00**	**0,00**	**0,00**	**0,00**	**0,00**	**0,00**	**0,00**	**0,00**	**0,00**	**0,00**
17	***Missione 17 - ENERGIA E DIVERSIFICAZIONE DELLE FONTI ENERGETICHE***											
01	Fonti energetiche	0,00	0,00	0,00	0,00	0,00	0,00	0,00	0,00	0,00	0,00	0,00
02	Politica regionale unitaria per l'energia e la diversificazione delle fonti energetiche (solo per le Regioni)	0,00	0,00	0,00	0,00	0,00	0,00	0,00	0,00	0,00	0,00	0,00
	Totale Missione 17	**0,00**	**0,00**	**0,00**	**0,00**	**0,00**	**0,00**	**0,00**	**0,00**	**0,00**	**0,00**	**0,00**
18	***Missione 18 - RELAZIONI CON LE ALTRE AUTONOMIE TERRITORIALI E LOCALI***											
01	Relazioni finanziarie con le altre autonomie territoriali	0,00	0,00	0,00	0,00	0,00	0,00	0,00	0,00	0,00	0,00	0,00
02	Politica regionale unitaria per le relazioni con le altre autonomie locali (solo per le Regioni)	0,00	0,00	0,00	0,00	0,00	0,00	0,00	0,00	0,00	0,00	0,00
	Totale Missione 18	**0,00**	**0,00**	**0,00**	**0,00**	**0,00**	**0,00**	**0,00**	**0,00**	**0,00**	**0,00**	**0,00**

SPESE CORRENTI - Impegni

Esercizio Finanziario 2019

	MISSIONI E PROGRAMMI \ MACROAGGREGATI	Redditi da lavoro dipendente	Imposte e tasse a carico dell'ente	Acquisto di beni e servizi	Trasferimenti correnti	Trasferimenti di tributi (solo per le Regioni)	Fondi perequativi (solo per le Regioni)	Interessi passivi	Altre spese per redditi da capitale	Rimborsi e poste correttive delle entrate	Altre spese correnti	Totale
		101	102	103	104	105	106	107	108	109	110	100
19	***Missione 19 - RELAZIONI INTERNAZIONALI***											
01	Relazioni internazionali e Cooperazione allo sviluppo	0,00	0,00	0,00	0,00	0,00	0,00	0,00	0,00	0,00	0,00	0,00
02	Cooperazione territoriale (solo per le Regioni)	0,00	0,00	0,00	0,00	0,00	0,00	0,00	0,00	0,00	0,00	0,00
	Totale Missione 19	**0,00**	**0,00**	**0,00**	**0,00**	**0,00**	**0,00**	**0,00**	**0,00**	**0,00**	**0,00**	**0,00**
20	***Missione 20 - FONDI E ACCANTONAMENTI***											
01	Fondo di riserva	0,00	0,00	0,00	0,00	0,00	0,00	0,00	0,00	0,00	0,00	0,00
02	Fondo crediti di dubbia esigibilità	0,00	0,00	0,00	0,00	0,00	0,00	0,00	0,00	0,00	0,00	0,00
03	Altri fondi	0,00	0,00	0,00	0,00	0,00	0,00	0,00	0,00	0,00	0,00	0,00
	Totale Missione 20	**0,00**	**0,00**	**0,00**	**0,00**	**0,00**	**0,00**	**0,00**	**0,00**	**0,00**	**0,00**	**0,00**
50	***Missione 50 - DEBITO PUBBLICO***											
01	Quota interessi ammortamento mutui e prestiti obbligazionari	0,00	0,00	0,00	0,00	0,00	0,00	0,00	0,00	0,00	0,00	0,00
02	Quota capitale ammortamento mutui e prestiti obbligazionari	0,00	0,00	0,00	0,00	0,00	0,00	0,00	0,00	0,00	0,00	0,00
	Totale Missione 50	**0,00**	**0,00**	**0,00**	**0,00**	**0,00**	**0,00**	**0,00**	**0,00**	**0,00**	**0,00**	**0,00**

	Consiglio regionale della Puglia **PROSPETTO DELLE SPESE DI BILANCIO PER MISSIONI, PROGRAMMI E MACROAGGREGATI**	DATA	05/06/2020
		REVISIONE	01
		PAGINA	12 di 12
	SPESE CORRENTI - Impegni **Esercizio Finanziario 2019**		

	MISSIONI E PROGRAMMI \ MACROAGGREGATI	Redditi da lavoro dipendente	Imposte e tasse a carico dell'ente	Acquisto di beni e servizi	Trasferimenti correnti	Trasferimenti di tributi (solo per le Regioni)	Fondi perequativi (solo per le Regioni)	Interessi passivi	Altre spese per redditi da capitale	Rimborsi e poste correttive delle entrate	Altre spese correnti	Totale
		101	102	103	104	105	106	107	108	109	110	100
60	***Missione 60 - ANTICIPAZIONI FINANZIARIE***											
01	Restituzione anticipazioni di tesoreria	0,00	0,00	0,00	0,00	0,00	0,00	0,00	0,00	0,00	0,00	0,00
	Totale Missione 60	**0,00**	**0,00**	**0,00**	**0,00**	**0,00**	**0,00**	**0,00**	**0,00**	**0,00**	**0,00**	**0,00**
99	***Missione 99 - SERVIZI PER CONTO TERZI***											
01	Servizi per conto terzi - Partite di giro	0,00	0,00	0,00	0,00	0,00	0,00	0,00	0,00	0,00	0,00	0,00
02	Anticipazioni per il finanziamento del sistema sanitario nazionale	0,00	0,00	0,00	0,00	0,00	0,00	0,00	0,00	0,00	0,00	0,00
	Totale Missione 99	**0,00**	**0,00**	**0,00**	**0,00**	**0,00**	**0,00**	**0,00**	**0,00**	**0,00**	**0,00**	**0,00**
	TOTALE	**264.480,88**	**1.924.520,24**	**29.930.141,45**	**3.524.246,45**	**0,00**	**0,00**	**0,00**	**0,00**	**0,00**	**89.258,16**	**35.732.647,18**

	Consiglio regionale della Puglia **PROSPETTO DELLE SPESE DI BILANCIO PER MISSIONI, PROGRAMMI E MACROAGGREGATI**	DATA	05/06/2020
		REVISIONE	01
		PAGINA	1 di 12
	SPESE CORRENTI - PAGAMENTI IN C/COMPETENZA **Esercizio Finanziario 2019**		

	MISSIONI E PROGRAMMI \ MACROAGGREGATI	Redditi da lavoro dipendente	Imposte e tasse a carico dell'ente	Acquisto di beni e servizi	Trasferimenti correnti	Trasferimenti di tributi (solo per le Regioni)	Fondi perequativi (solo per le Regioni)	Interessi passivi	Altre spese per redditi da capitale	Rimborsi e poste correttive delle entrate	Altre spese correnti	Totale
		101	102	103	104	105	106	107	108	109	110	100
01	***Missione 01 - SERVIZI ISTITUZIONALI, GENERALI E DI GESTIONE***											
01	Organi istituzionali	70.735,13	1.579.122,64	24.463.097,76	3.336.052,45	0,00	0,00	0,00	0,00	0,00	0,00	29.449.007,98
02	Segreteria generale	0,00	0,00	83.890,47	0,00	0,00	0,00	0,00	0,00	0,00	0,00	83.890,47
03	Gestione economica, finanziaria, programmazione e provveditorato	0,00	2.072,00	873.097,53	0,00	0,00	0,00	0,00	0,00	0,00	2.904,63	878.074,16
04	Gestione delle entrate tributarie e servizi fiscali	0,00	0,00	0,00	0,00	0,00	0,00	0,00	0,00	0,00	0,00	0,00
05	Gestione dei beni demaniali e patrimoniali	0,00	0,00	0,00	0,00	0,00	0,00	0,00	0,00	0,00	0,00	0,00
06	Ufficio tecnico	0,00	0,00	0,00	0,00	0,00	0,00	0,00	0,00	0,00	0,00	0,00
07	Elezioni e consultazioni popolari - Anagrafe e stato civile	0,00	0,00	0,00	0,00	0,00	0,00	0,00	0,00	0,00	0,00	0,00
08	Statistica e sistemi informativi	0,00	0,00	524.777,16	0,00	0,00	0,00	0,00	0,00	0,00	0,00	524.777,16
09	Assistenza tecnico-amministrativa agli enti locali	0,00	0,00	0,00	0,00	0,00	0,00	0,00	0,00	0,00	0,00	0,00
10	Risorse umane	193.745,75	21.448,24	91.979,12	0,00	0,00	0,00	0,00	0,00	0,00	0,00	307.173,11
11	Altri servizi generali	0,00	0,00	0,00	0,00	0,00	0,00	0,00	0,00	0,00	0,00	0,00
12	Politica regionale unitaria per i servizi istituzionali, generali e di gestione	0,00	0,00	0,00	0,00	0,00	0,00	0,00	0,00	0,00	0,00	0,00
	Totale Missione 01	**264.480,88**	**1.602.642,88**	**26.036.842,04**	**3.336.052,45**	**0,00**	**0,00**	**0,00**	**0,00**	**0,00**	**2.904,63**	**31.242.922,88**

	Consiglio regionale della Puglia	DATA	05/06/2020
	PROSPETTO DELLE SPESE DI BILANCIO PER MISSIONI, PROGRAMMI E MACROAGGREGATI	REVISIONE	01
		PAGINA	2 di 12
	SPESE CORRENTI - PAGAMENTI IN C/COMPETENZA		
	Esercizio Finanziario 2019		

	MISSIONI E PROGRAMMI \ MACROAGGREGATI	Redditi da lavoro dipendente	Imposte e tasse a carico dell'ente	Acquisto di beni e servizi	Trasferimenti correnti	Trasferimenti di tributi (solo per le Regioni)	Fondi perequativi (solo per le Regioni)	Interessi passivi	Altre spese per redditi da capitale	Rimborsi e poste correttive delle entrate	Altre spese correnti	Totale
		101	102	103	104	105	106	107	108	109	110	100
02	***Missione 02 - GIUSTIZIA***											
01	Uffici giudiziari	0,00	0,00	0,00	0,00	0,00	0,00	0,00	0,00	0,00	0,00	0,00
02	Casa circondariale e altri servizi	0,00	0,00	0,00	0,00	0,00	0,00	0,00	0,00	0,00	0,00	0,00
03	Politica regionale unitaria per la giustizia	0,00	0,00	0,00	0,00	0,00	0,00	0,00	0,00	0,00	0,00	0,00
	Totale Missione 02	**0,00**	**0,00**	**0,00**	**0,00**	**0,00**	**0,00**	**0,00**	**0,00**	**0,00**	**0,00**	**0,00**
03	***Missione 03 - ORDINE PUBBLICO E SICUREZZA***											
01	Polizia locale e amministrativa	0,00	0,00	0,00	0,00	0,00	0,00	0,00	0,00	0,00	0,00	0,00
02	Sistema integrato di sicurezza urbana	0,00	0,00	0,00	0,00	0,00	0,00	0,00	0,00	0,00	0,00	0,00
03	Politica regionale unitaria per l'ordine pubblico e la sicurezza (solo per le Regioni)	0,00	0,00	0,00	0,00	0,00	0,00	0,00	0,00	0,00	0,00	0,00
	Totale Missione 03	**0,00**	**0,00**	**0,00**	**0,00**	**0,00**	**0,00**	**0,00**	**0,00**	**0,00**	**0,00**	**0,00**

	MISSIONI E PROGRAMMI \ MACROAGGREGATI	Redditi da lavoro dipendente	Imposte e tasse a carico dell'ente	Acquisto di beni e servizi	Trasferimenti correnti	Trasferimenti di tributi (solo per le Regioni)	Fondi perequativi (solo per le Regioni)	Interessi passivi	Altre spese per redditi da capitale	Rimborsi e poste correttive delle entrate	Altre spese correnti	Totale
		101	102	103	104	105	106	107	108	109	110	100
04	***Missione 04 - ISTRUZIONE E DIRITTO ALLO STUDIO***											
01	Istruzione prescolastica	0,00	0,00	0,00	0,00	0,00	0,00	0,00	0,00	0,00	0,00	0,00
02	Altri ordini di istruzione non universitaria	0,00	0,00	0,00	0,00	0,00	0,00	0,00	0,00	0,00	0,00	0,00
03	Edilizia scolastica	0,00	0,00	0,00	0,00	0,00	0,00	0,00	0,00	0,00	0,00	0,00
04	Istruzione universitaria	0,00	0,00	0,00	0,00	0,00	0,00	0,00	0,00	0,00	0,00	0,00
05	Istruzione tecnica superiore	0,00	0,00	0,00	0,00	0,00	0,00	0,00	0,00	0,00	0,00	0,00
06	Servizi ausiliari all'istruzione	0,00	0,00	0,00	0,00	0,00	0,00	0,00	0,00	0,00	0,00	0,00
07	Diritto allo studio	0,00	0,00	0,00	0,00	0,00	0,00	0,00	0,00	0,00	0,00	0,00
08	Politica regionale unitaria per l'istruzione e il diritto allo studio	0,00	0,00	0,00	0,00	0,00	0,00	0,00	0,00	0,00	0,00	0,00
	Totale Missione 04	**0,00**	**0,00**	**0,00**	**0,00**	**0,00**	**0,00**	**0,00**	**0,00**	**0,00**	**0,00**	**0,00**
05	***Missione 05 - TUTELA E VALORIZZAZIONE DEI BENI E DELLE ATTIVITÀ CULTURALI***											
01	Valorizzazione dei beni di interesse storico	0,00	0,00	0,00	0,00	0,00	0,00	0,00	0,00	0,00	0,00	0,00
02	Attività culturali e interventi diversi nel settore culturale	0,00	0,00	632.125,72	0,00	0,00	0,00	0,00	0,00	0,00	0,00	632.125,72
03	Politica regionale unitaria per la tutela dei beni e delle attività culturali	0,00	0,00	0,00	0,00	0,00	0,00	0,00	0,00	0,00	0,00	0,00
	Totale Missione 05	**0,00**	**0,00**	**632.125,72**	**0,00**	**0,00**	**0,00**	**0,00**	**0,00**	**0,00**	**0,00**	**632.125,72**

	Consiglio regionale della Puglia **PROSPETTO DELLE SPESE DI BILANCIO PER MISSIONI, PROGRAMMI E MACROAGGREGATI**	DATA	05/06/2020
		REVISIONE	01
		PAGINA	4 di 12
	SPESE CORRENTI - PAGAMENTI IN C/COMPETENZA **Esercizio Finanziario 2019**		

	MISSIONI E PROGRAMMI \ MACROAGGREGATI	Redditi da lavoro dipendente	Imposte e tasse a carico dell'ente	Acquisto di beni e servizi	Trasferimenti correnti	Trasferimenti di tributi (solo per le Regioni)	Fondi perequativi (solo per le Regioni)	Interessi passivi	Altre spese per redditi da capitale	Rimborsi e poste correttive delle entrate	Altre spese correnti	Totale
		101	102	103	104	105	106	107	108	109	110	100
06	***Missione 06 - POLITICHE GIOVANILI, SPORT E TEMPO LIBERO***											
01	Sport e tempo libero	0,00	0,00	0,00	0,00	0,00	0,00	0,00	0,00	0,00	0,00	0,00
02	Giovani	0,00	0,00	0,00	0,00	0,00	0,00	0,00	0,00	0,00	0,00	0,00
03	Politica regionale unitaria per i giovani, lo sport e il tempo libero	0,00	0,00	0,00	0,00	0,00	0,00	0,00	0,00	0,00	0,00	0,00
	Totale Missione 06	**0,00**	**0,00**	**0,00**	**0,00**	**0,00**	**0,00**	**0,00**	**0,00**	**0,00**	**0,00**	**0,00**
07	***Missione 07 - TURISMO***											
01	Sviluppo e valorizzazione del turismo	0,00	0,00	0,00	0,00	0,00	0,00	0,00	0,00	0,00	0,00	0,00
02	Politica regionale unitaria per il turismo (solo per le Regioni)	0,00	0,00	0,00	0,00	0,00	0,00	0,00	0,00	0,00	0,00	0,00
	Totale Missione 07	**0,00**	**0,00**	**0,00**	**0,00**	**0,00**	**0,00**	**0,00**	**0,00**	**0,00**	**0,00**	**0,00**
08	***Missione 08 - ASSETTO DEL TERRITORIO ED EDILIZIA ABITATIVA***											
01	Urbanistica e assetto del territorio	0,00	0,00	0,00	0,00	0,00	0,00	0,00	0,00	0,00	0,00	0,00
02	Edilizia residenziale pubblica e locale e piani di edilizia economico-popolare	0,00	0,00	0,00	0,00	0,00	0,00	0,00	0,00	0,00	0,00	0,00
03	Politica regionale unitaria per l'assetto del territorio e l'edilizia abitativa (solo per le Regioni)	0,00	0,00	0,00	0,00	0,00	0,00	0,00	0,00	0,00	0,00	0,00
	Totale Missione 08	**0,00**	**0,00**	**0,00**	**0,00**	**0,00**	**0,00**	**0,00**	**0,00**	**0,00**	**0,00**	**0,00**

Consiglio regionale della Puglia

PROSPETTO DELLE SPESE DI BILANCIO PER MISSIONI, PROGRAMMI E MACROAGGREGATI

DATA	05/06/2020
REVISIONE	01
PAGINA	5 di 12

SPESE CORRENTI - PAGAMENTI IN C/COMPETENZA

Esercizio Finanziario 2019

	MISSIONI E PROGRAMMI \ MACROAGGREGATI	Redditi da lavoro dipendente	Imposte e tasse a carico dell'ente	Acquisto di beni e servizi	Trasferimenti correnti	Trasferimenti di tributi (solo per le Regioni)	Fondi perequativi (solo per le Regioni)	Interessi passivi	Altre spese per redditi da capitale	Rimborsi e poste correttive delle entrate	Altre spese correnti	Totale
		101	102	103	104	105	106	107	108	109	110	100
09	***Missione 09 - SVILUPPO SOSTENIBILE E TUTELA DEL TERRITORIO E DELL'AMBIENTE***											
01	Difesa del suolo	0,00	0,00	0,00	0,00	0,00	0,00	0,00	0,00	0,00	0,00	0,00
02	Tutela, valorizzazione e recupero ambientale	0,00	0,00	0,00	0,00	0,00	0,00	0,00	0,00	0,00	0,00	0,00
03	Rifiuti	0,00	0,00	0,00	0,00	0,00	0,00	0,00	0,00	0,00	0,00	0,00
04	Servizio idrico integrato	0,00	0,00	0,00	0,00	0,00	0,00	0,00	0,00	0,00	0,00	0,00
05	Aree protette, parchi naturali, protezione naturalistica e forestazione	0,00	0,00	0,00	0,00	0,00	0,00	0,00	0,00	0,00	0,00	0,00
06	Tutela e valorizzazione delle risorse idriche	0,00	0,00	0,00	0,00	0,00	0,00	0,00	0,00	0,00	0,00	0,00
07	Sviluppo sostenibile territorio montano piccoli Comuni	0,00	0,00	0,00	0,00	0,00	0,00	0,00	0,00	0,00	0,00	0,00
08	Qualità dell'aria e riduzione dell'inquinamento	0,00	0,00	0,00	0,00	0,00	0,00	0,00	0,00	0,00	0,00	0,00
09	Politica regionale unitaria per lo sviluppo sostenibile e la tutela del territorio e l'ambiente (solo per le Regioni)	0,00	0,00	0,00	0,00	0,00	0,00	0,00	0,00	0,00	0,00	0,00
	Totale Missione 09	**0,00**	**0,00**	**0,00**	**0,00**	**0,00**	**0,00**	**0,00**	**0,00**	**0,00**	**0,00**	**0,00**

	Consiglio regionale della Puglia **PROSPETTO DELLE SPESE DI BILANCIO PER MISSIONI, PROGRAMMI E MACROAGGREGATI**	DATA	05/06/2020
		REVISIONE	01
		PAGINA	6 di 12
	SPESE CORRENTI - PAGAMENTI IN C/COMPETENZA **Esercizio Finanziario 2019**		

	MISSIONI E PROGRAMMI \ MACROAGGREGATI	Redditi da lavoro dipendente	Imposte e tasse a carico dell'ente	Acquisto di beni e servizi	Trasferimenti correnti	Trasferimenti di tributi (solo per le Regioni)	Fondi perequativi (solo per le Regioni)	Interessi passivi	Altre spese per redditi da capitale	Rimborsi e poste correttive delle entrate	Altre spese correnti	Totale
		101	102	103	104	105	106	107	108	109	110	100
10	***Missione 10 - TRASPORTI E DIRITTO ALLA MOBILITÀ***											
01	Trasporto ferroviario	0,00	0,00	0,00	0,00	0,00	0,00	0,00	0,00	0,00	0,00	0,00
02	Trasporto pubblico locale	0,00	0,00	0,00	0,00	0,00	0,00	0,00	0,00	0,00	0,00	0,00
03	Trasporto per vie d'acqua	0,00	0,00	0,00	0,00	0,00	0,00	0,00	0,00	0,00	0,00	0,00
04	Altre modalità di trasporto	0,00	0,00	0,00	0,00	0,00	0,00	0,00	0,00	0,00	0,00	0,00
05	Viabilità e infrastrutture stradali	0,00	0,00	0,00	0,00	0,00	0,00	0,00	0,00	0,00	0,00	0,00
06	Politica regionale unitaria per i trasporti e il diritto alla mobilità (solo per le Regioni)	0,00	0,00	0,00	0,00	0,00	0,00	0,00	0,00	0,00	0,00	0,00
	Totale Missione 10	**0,00**	**0,00**	**0,00**	**0,00**	**0,00**	**0,00**	**0,00**	**0,00**	**0,00**	**0,00**	**0,00**
11	***Missione 11 - SOCCORSO CIVILE***											
01	Sistema di protezione civile	0,00	0,00	0,00	0,00	0,00	0,00	0,00	0,00	0,00	0,00	0,00
02	Interventi a seguito di calamità naturali	0,00	0,00	0,00	0,00	0,00	0,00	0,00	0,00	0,00	0,00	0,00
03	Politica regionale unitaria per il soccorso e la protezione civile (solo per le Regioni)	0,00	0,00	0,00	0,00	0,00	0,00	0,00	0,00	0,00	0,00	0,00
	Totale Missione 11	**0,00**	**0,00**	**0,00**	**0,00**	**0,00**	**0,00**	**0,00**	**0,00**	**0,00**	**0,00**	**0,00**

MISSIONI E PROGRAMMI \ MACROAGGREGATI		Redditi da lavoro dipendente	Imposte e tasse a carico dell'ente	Acquisto di beni e servizi	Trasferimenti correnti	Trasferimenti di tributi (solo per le Regioni)	Fondi perequativi (solo per le Regioni)	Interessi passivi	Altre spese per redditi da capitale	Rimborsi e poste correttive delle entrate	Altre spese correnti	Totale
		101	102	103	104	105	106	107	108	109	110	100
12	***Missione 12 - DIRITTI SOCIALI, POLITICHE SOCIALI E FAMIGLIA***											
01	Interventi per l'infanzia e i minori e per asili nido	0,00	0,00	0,00	0,00	0,00	0,00	0,00	0,00	0,00	0,00	0,00
02	Interventi per la disabilità	0,00	0,00	0,00	0,00	0,00	0,00	0,00	0,00	0,00	0,00	0,00
03	Interventi per gli anziani	0,00	0,00	0,00	0,00	0,00	0,00	0,00	0,00	0,00	0,00	0,00
04	Interventi per soggetti a rischio di esclusione sociale	0,00	0,00	0,00	0,00	0,00	0,00	0,00	0,00	0,00	0,00	0,00
05	Interventi per le famiglie	0,00	0,00	0,00	0,00	0,00	0,00	0,00	0,00	0,00	0,00	0,00
06	Interventi per il diritto alla casa	0,00	0,00	0,00	0,00	0,00	0,00	0,00	0,00	0,00	0,00	0,00
07	Programmazione e governo della rete dei servizi sociosanitari e sociali	0,00	0,00	0,00	0,00	0,00	0,00	0,00	0,00	0,00	0,00	0,00
08	Cooperazione e associazionismo	0,00	0,00	0,00	0,00	0,00	0,00	0,00	0,00	0,00	0,00	0,00
09	Servizio necroscopico e cimiteriale	0,00	0,00	0,00	0,00	0,00	0,00	0,00	0,00	0,00	0,00	0,00
10	Politica regionale unitaria per i diritti sociali e la famiglia (solo per le Regioni)	0,00	0,00	0,00	0,00	0,00	0,00	0,00	0,00	0,00	0,00	0,00
	Totale Missione 12	**0,00**	**0,00**	**0,00**	**0,00**	**0,00**	**0,00**	**0,00**	**0,00**	**0,00**	**0,00**	**0,00**

	Consiglio regionale della Puglia **PROSPETTO DELLE SPESE DI BILANCIO PER MISSIONI, PROGRAMMI E MACROAGGREGATI**	DATA	05/06/2020
		REVISIONE	01
		PAGINA	8 di 12
	SPESE CORRENTI - PAGAMENTI IN C/COMPETENZA **Esercizio Finanziario 2019**		

	MISSIONI E PROGRAMMI \ MACROAGGREGATI	Redditi da lavoro dipendente	Imposte e tasse a carico dell'ente	Acquisto di beni e servizi	Trasferimenti correnti	Trasferimenti di tributi (solo per le Regioni)	Fondi perequativi (solo per le Regioni)	Interessi passivi	Altre spese per redditi da capitale	Rimborsi e poste correttive delle entrate	Altre spese correnti	Totale
		101	102	103	104	105	106	107	108	109	110	100
13	***Missione 13 - TUTELA DELLA SALUTE***											
01	Servizio sanitario regionale - finanziamento ordinario corrente per la garanzia dei LEA	0,00	0,00	0,00	0,00	0,00	0,00	0,00	0,00	0,00	0,00	0,00
02	Servizio sanitario regionale - finanziamento aggiuntivo corrente per livelli di assistenza superiori ai LEA	0,00	0,00	0,00	0,00	0,00	0,00	0,00	0,00	0,00	0,00	0,00
03	Servizio sanitario regionale - finanziamento aggiuntivo corrente per la copertura dello squilibrio di bilancio corrente	0,00	0,00	0,00	0,00	0,00	0,00	0,00	0,00	0,00	0,00	0,00
04	Servizio sanitario regionale - ripiano di disavanzi sanitari relativi ad esercizi pregressi	0,00	0,00	0,00	0,00	0,00	0,00	0,00	0,00	0,00	0,00	0,00
05	Servizio sanitario regionale - investimenti sanitari	0,00	0,00	0,00	0,00	0,00	0,00	0,00	0,00	0,00	0,00	0,00
06	Servizio sanitario regionale - restituzione maggiori gettiti SSN	0,00	0,00	0,00	0,00	0,00	0,00	0,00	0,00	0,00	0,00	0,00
07	Ulteriori spese in materia sanitaria	0,00	0,00	0,00	0,00	0,00	0,00	0,00	0,00	0,00	0,00	0,00
08	Politica regionale unitaria per la tutela della salute (solo per le Regioni)	0,00	0,00	0,00	0,00	0,00	0,00	0,00	0,00	0,00	0,00	0,00
	Totale Missione 13	**0,00**	**0,00**	**0,00**	**0,00**	**0,00**	**0,00**	**0,00**	**0,00**	**0,00**	**0,00**	**0,00**

	MISSIONI E PROGRAMMI \ MACROAGGREGATI	Redditi da lavoro dipendente	Imposte e tasse a carico dell'ente	Acquisto di beni e servizi	Trasferimenti correnti	Trasferimenti di tributi (solo per le Regioni)	Fondi perequativi (solo per le Regioni)	Interessi passivi	Altre spese per redditi da capitale	Rimborsi e poste correttive delle entrate	Altre spese correnti	Totale
		101	102	103	104	105	106	107	108	109	110	100
14	***Missione 14 - SVILUPPO ECONOMICO E COMPETITIVITÀ***											
01	Industria, PMI e Artigianato	0,00	0,00	0,00	0,00	0,00	0,00	0,00	0,00	0,00	0,00	0,00
02	Commercio - reti distributive - tutela dei consumatori	0,00	0,00	0,00	0,00	0,00	0,00	0,00	0,00	0,00	0,00	0,00
03	Ricerca e innovazione	0,00	0,00	0,00	0,00	0,00	0,00	0,00	0,00	0,00	0,00	0,00
04	Reti e altri servizi di pubblica utilità	0,00	0,00	0,00	0,00	0,00	0,00	0,00	0,00	0,00	0,00	0,00
05	Politica regionale unitaria per lo sviluppo economico e la competitività (solo per le Regioni)	0,00	0,00	0,00	0,00	0,00	0,00	0,00	0,00	0,00	0,00	0,00
	Totale Missione 14	**0,00**	**0,00**	**0,00**	**0,00**	**0,00**	**0,00**	**0,00**	**0,00**	**0,00**	**0,00**	**0,00**
15	***Missione 15 - POLITICHE PER IL LAVORO E LA FORMAZIONE PROFESSIONALE***											
01	Servizi per lo sviluppo del mercato del lavoro	0,00	0,00	0,00	0,00	0,00	0,00	0,00	0,00	0,00	0,00	0,00
02	Formazione professionale	0,00	0,00	0,00	0,00	0,00	0,00	0,00	0,00	0,00	0,00	0,00
03	Sostegno all'occupazione	0,00	0,00	0,00	0,00	0,00	0,00	0,00	0,00	0,00	0,00	0,00
04	Politica regionale unitaria per il lavoro e la formazione professionale (solo per le Regioni)	0,00	0,00	167.661,31	0,00	0,00	0,00	0,00	0,00	0,00	0,00	167.661,31
	Totale Missione 15	**0,00**	**0,00**	**167.661,31**	**0,00**	**0,00**	**0,00**	**0,00**	**0,00**	**0,00**	**0,00**	**167.661,31**

	Consiglio regionale della Puglia	DATA	05/06/2020
	PROSPETTO DELLE SPESE DI BILANCIO PER MISSIONI, PROGRAMMI E MACROAGGREGATI	REVISIONE	01
		PAGINA	10 di 12
	SPESE CORRENTI - PAGAMENTI IN C/COMPETENZA		
	Esercizio Finanziario 2019		

	MISSIONI E PROGRAMMI \ MACROAGGREGATI	Redditi da lavoro dipendente	Imposte e tasse a carico dell'ente	Acquisto di beni e servizi	Trasferimenti correnti	Trasferimenti di tributi (solo per le Regioni)	Fondi perequativi (solo per le Regioni)	Interessi passivi	Altre spese per redditi da capitale	Rimborsi e poste correttive delle entrate	Altre spese correnti	Totale
		101	102	103	104	105	106	107	108	109	110	100
16	***Missione 16 - AGRICOLTURA, POLITICHE AGROALIMENTARI E PESCA***											
01	Sviluppo del settore agricolo e del sistema agroalimentare	0,00	0,00	0,00	0,00	0,00	0,00	0,00	0,00	0,00	0,00	0,00
02	Caccia e pesca	0,00	0,00	0,00	0,00	0,00	0,00	0,00	0,00	0,00	0,00	0,00
03	Politica regionale unitaria per l'agricoltura, i sistemi agroalimentari, la caccia e la pesca (solo per le Regioni)	0,00	0,00	0,00	0,00	0,00	0,00	0,00	0,00	0,00	0,00	0,00
	Totale Missione 16	**0,00**	**0,00**	**0,00**	**0,00**	**0,00**	**0,00**	**0,00**	**0,00**	**0,00**	**0,00**	**0,00**
17	***Missione 17 - ENERGIA E DIVERSIFICAZIONE DELLE FONTI ENERGETICHE***											
01	Fonti energetiche	0,00	0,00	0,00	0,00	0,00	0,00	0,00	0,00	0,00	0,00	0,00
02	Politica regionale unitaria per l'energia e la diversificazione delle fonti energetiche (solo per le Regioni)	0,00	0,00	0,00	0,00	0,00	0,00	0,00	0,00	0,00	0,00	0,00
	Totale Missione 17	**0,00**	**0,00**	**0,00**	**0,00**	**0,00**	**0,00**	**0,00**	**0,00**	**0,00**	**0,00**	**0,00**
18	***Missione 18 - RELAZIONI CON LE ALTRE AUTONOMIE TERRITORIALI E LOCALI***											
01	Relazioni finanziarie con le altre autonomie territoriali	0,00	0,00	0,00	0,00	0,00	0,00	0,00	0,00	0,00	0,00	0,00
02	Politica regionale unitaria per le relazioni con le altre autonomie locali (solo per le Regioni)	0,00	0,00	0,00	0,00	0,00	0,00	0,00	0,00	0,00	0,00	0,00
	Totale Missione 18	**0,00**	**0,00**	**0,00**	**0,00**	**0,00**	**0,00**	**0,00**	**0,00**	**0,00**	**0,00**	**0,00**

MISSIONI E PROGRAMMI \ MACROAGGREGATI		Redditi da lavoro dipendente	Imposte e tasse a carico dell'ente	Acquisto di beni e servizi	Trasferimenti correnti	Trasferimenti di tributi (solo per le Regioni)	Fondi perequativi (solo per le Regioni)	Interessi passivi	Altre spese per redditi da capitale	Rimborsi e poste correttive delle entrate	Altre spese correnti	Totale
		101	102	103	104	105	106	107	108	109	110	100
19	***Missione 19 - RELAZIONI INTERNAZIONALI***											
01	Relazioni internazionali e Cooperazione allo sviluppo	0,00	0,00	0,00	0,00	0,00	0,00	0,00	0,00	0,00	0,00	0,00
02	Cooperazione territoriale (solo per le Regioni)	0,00	0,00	0,00	0,00	0,00	0,00	0,00	0,00	0,00	0,00	0,00
	Totale Missione 19	**0,00**	**0,00**	**0,00**	**0,00**	**0,00**	**0,00**	**0,00**	**0,00**	**0,00**	**0,00**	**0,00**
20	***Missione 20 - FONDI E ACCANTONAMENTI***											
01	Fondo di riserva	0,00	0,00	0,00	0,00	0,00	0,00	0,00	0,00	0,00	0,00	0,00
02	Fondo crediti di dubbia esigibilità	0,00	0,00	0,00	0,00	0,00	0,00	0,00	0,00	0,00	0,00	0,00
03	Altri fondi	0,00	0,00	0,00	0,00	0,00	0,00	0,00	0,00	0,00	0,00	0,00
	Totale Missione 20	**0,00**	**0,00**	**0,00**	**0,00**	**0,00**	**0,00**	**0,00**	**0,00**	**0,00**	**0,00**	**0,00**
50	***Missione 50 - DEBITO PUBBLICO***											
01	Quota interessi ammortamento mutui e prestiti obbligazionari	0,00	0,00	0,00	0,00	0,00	0,00	0,00	0,00	0,00	0,00	0,00
02	Quota capitale ammortamento mutui e prestiti obbligazionari	0,00	0,00	0,00	0,00	0,00	0,00	0,00	0,00	0,00	0,00	0,00
	Totale Missione 50	**0,00**	**0,00**	**0,00**	**0,00**	**0,00**	**0,00**	**0,00**	**0,00**	**0,00**	**0,00**	**0,00**

	Consiglio regionale della Puglia **PROSPETTO DELLE SPESE DI BILANCIO PER MISSIONI, PROGRAMMI E MACROAGGREGATI**	DATA	05/06/2020
		REVISIONE	01
		PAGINA	12 di 12
	SPESE CORRENTI - PAGAMENTI IN C/COMPETENZA **Esercizio Finanziario 2019**		

	MISSIONI E PROGRAMMI \ MACROAGGREGATI	Redditi da lavoro dipendente	Imposte e tasse a carico dell'ente	Acquisto di beni e servizi	Trasferimenti correnti	Trasferimenti di tributi (solo per le Regioni)	Fondi perequativi (solo per le Regioni)	Interessi passivi	Altre spese per redditi da capitale	Rimborsi e poste correttive delle entrate	Altre spese correnti	Totale
		101	102	103	104	105	106	107	108	109	110	100
60	***Missione 60 - ANTICIPAZIONI FINANZIARIE***											
01	Restituzione anticipazioni di tesoreria	0,00	0,00	0,00	0,00	0,00	0,00	0,00	0,00	0,00	0,00	0,00
	Totale Missione 60	**0,00**	**0,00**	**0,00**	**0,00**	**0,00**	**0,00**	**0,00**	**0,00**	**0,00**	**0,00**	**0,00**
99	***Missione 99 - SERVIZI PER CONTO TERZI***											
01	Servizi per conto terzi - Partite di giro	0,00	0,00	0,00	0,00	0,00	0,00	0,00	0,00	0,00	0,00	0,00
02	Anticipazioni per il finanziamento del sistema sanitario nazionale	0,00	0,00	0,00	0,00	0,00	0,00	0,00	0,00	0,00	0,00	0,00
	Totale Missione 99	**0,00**	**0,00**	**0,00**	**0,00**	**0,00**	**0,00**	**0,00**	**0,00**	**0,00**	**0,00**	**0,00**
	TOTALE	**264.480,88**	**1.602.642,88**	**26.836.629,07**	**3.336.052,45**	**0,00**	**0,00**	**0,00**	**0,00**	**0,00**	**2.904,63**	**32.042.709,91**

	Consiglio regionale della Puglia **PROSPETTO DELLE SPESE DI BILANCIO PER MISSIONI, PROGRAMMI E MACROAGGREGATI**	DATA	05/06/2020
		REVISIONE	01
		PAGINA	1 di 12
	SPESE CORRENTI - PAGAMENTI C/RESIDUI **Esercizio Finanziario 2019**		

	MISSIONI E PROGRAMMI \ MACROAGGREGATI	Redditi da lavoro dipendente	Imposte e tasse a carico dell'ente	Acquisto di beni e servizi	Trasferimenti correnti	Trasferimenti di tributi (solo per le Regioni)	Fondi perequativi (solo per le Regioni)	Interessi passivi	Altre spese per redditi da capitale	Rimborsi e poste correttive delle entrate	Altre spese correnti	Totale
		101	102	103	104	105	106	107	108	109	110	100
01	***Missione 01 - SERVIZI ISTITUZIONALI, GENERALI E DI GESTIONE***											
01	Organi istituzionali	0,00	145.279,96	1.573.051,39	84.887,50	0,00	0,00	0,00	0,00	0,00	0,00	1.803.218,85
02	Segreteria generale	0,00	0,00	7.842,64	0,00	0,00	0,00	0,00	0,00	0,00	0,00	7.842,64
03	Gestione economica, finanziaria, programmazione e provveditorato	0,00	0,00	158.212,91	0,00	0,00	0,00	0,00	0,00	0,00	0,00	158.212,91
04	Gestione delle entrate tributarie e servizi fiscali	0,00	0,00	0,00	0,00	0,00	0,00	0,00	0,00	0,00	0,00	0,00
05	Gestione dei beni demaniali e patrimoniali	0,00	0,00	0,00	0,00	0,00	0,00	0,00	0,00	0,00	0,00	0,00
06	Ufficio tecnico	0,00	0,00	0,00	0,00	0,00	0,00	0,00	0,00	0,00	0,00	0,00
07	Elezioni e consultazioni popolari - Anagrafe e stato civile	0,00	0,00	0,00	0,00	0,00	0,00	0,00	0,00	0,00	0,00	0,00
08	Statistica e sistemi informativi	0,00	0,00	292.126,37	0,00	0,00	0,00	0,00	0,00	0,00	0,00	292.126,37
09	Assistenza tecnico-amministrativa agli enti locali	0,00	0,00	0,00	0,00	0,00	0,00	0,00	0,00	0,00	0,00	0,00
10	Risorse umane	1.200,10	479,29	10.220,33	0,00	0,00	0,00	0,00	0,00	0,00	0,00	11.899,72
11	Altri servizi generali	0,00	0,00	0,00	0,00	0,00	0,00	0,00	0,00	0,00	0,00	0,00
12	Politica regionale unitaria per i servizi istituzionali, generali e di gestione	0,00	0,00	0,00	0,00	0,00	0,00	0,00	0,00	0,00	0,00	0,00
	Totale Missione 01	**1.200,10**	**145.759,25**	**2.041.453,64**	**84.887,50**	**0,00**	**0,00**	**0,00**	**0,00**	**0,00**	**0,00**	**2.273.300,49**

	Consiglio regionale della Puglia **PROSPETTO DELLE SPESE DI BILANCIO PER MISSIONI, PROGRAMMI E MACROAGGREGATI**	DATA	05/06/2020
		REVISIONE	01
		PAGINA	2 di 12
	SPESE CORRENTI - PAGAMENTI C/RESIDUI **Esercizio Finanziario 2019**		

	MISSIONI E PROGRAMMI \ MACROAGGREGATI	Redditi da lavoro dipendente	Imposte e tasse a carico dell'ente	Acquisto di beni e servizi	Trasferimenti correnti	Trasferimenti di tributi (solo per le Regioni)	Fondi perequativi (solo per le Regioni)	Interessi passivi	Altre spese per redditi da capitale	Rimborsi e poste correttive delle entrate	Altre spese correnti	Totale
		101	102	103	104	105	106	107	108	109	110	100
02	***Missione 02 - GIUSTIZIA***											
01	Uffici giudiziari	0,00	0,00	0,00	0,00	0,00	0,00	0,00	0,00	0,00	0,00	0,00
02	Casa circondariale e altri servizi	0,00	0,00	0,00	0,00	0,00	0,00	0,00	0,00	0,00	0,00	0,00
03	Politica regionale unitaria per la giustizia	0,00	0,00	0,00	0,00	0,00	0,00	0,00	0,00	0,00	0,00	0,00
	Totale Missione 02	**0,00**	**0,00**	**0,00**	**0,00**	**0,00**	**0,00**	**0,00**	**0,00**	**0,00**	**0,00**	**0,00**
03	***Missione 03 - ORDINE PUBBLICO E SICUREZZA***											
01	Polizia locale e amministrativa	0,00	0,00	0,00	0,00	0,00	0,00	0,00	0,00	0,00	0,00	0,00
02	Sistema integrato di sicurezza urbana	0,00	0,00	0,00	0,00	0,00	0,00	0,00	0,00	0,00	0,00	0,00
03	Politica regionale unitaria per l'ordine pubblico e la sicurezza (solo per le Regioni)	0,00	0,00	0,00	0,00	0,00	0,00	0,00	0,00	0,00	0,00	0,00
	Totale Missione 03	**0,00**	**0,00**	**0,00**	**0,00**	**0,00**	**0,00**	**0,00**	**0,00**	**0,00**	**0,00**	**0,00**

MISSIONI E PROGRAMMI \ MACROAGGREGATI		Redditi da lavoro dipendente	Imposte e tasse a carico dell'ente	Acquisto di beni e servizi	Trasferimenti correnti	Trasferimenti di tributi (solo per le Regioni)	Fondi perequativi (solo per le Regioni)	Interessi passivi	Altre spese per redditi da capitale	Rimborsi e poste correttive delle entrate	Altre spese correnti	Totale
		101	102	103	104	105	106	107	108	109	110	100
04	***Missione 04 - ISTRUZIONE E DIRITTO ALLO STUDIO***											
01	Istruzione prescolastica	0,00	0,00	0,00	0,00	0,00	0,00	0,00	0,00	0,00	0,00	0,00
02	Altri ordini di istruzione non universitaria	0,00	0,00	0,00	0,00	0,00	0,00	0,00	0,00	0,00	0,00	0,00
03	Edilizia scolastica	0,00	0,00	0,00	0,00	0,00	0,00	0,00	0,00	0,00	0,00	0,00
04	Istruzione universitaria	0,00	0,00	0,00	0,00	0,00	0,00	0,00	0,00	0,00	0,00	0,00
05	Istruzione tecnica superiore	0,00	0,00	0,00	0,00	0,00	0,00	0,00	0,00	0,00	0,00	0,00
06	Servizi ausiliari all'istruzione	0,00	0,00	0,00	0,00	0,00	0,00	0,00	0,00	0,00	0,00	0,00
07	Diritto allo studio	0,00	0,00	0,00	0,00	0,00	0,00	0,00	0,00	0,00	0,00	0,00
08	Politica regionale unitaria per l'istruzione e il diritto allo studio	0,00	0,00	0,00	0,00	0,00	0,00	0,00	0,00	0,00	0,00	0,00
	Totale Missione 04	**0,00**	**0,00**	**0,00**	**0,00**	**0,00**	**0,00**	**0,00**	**0,00**	**0,00**	**0,00**	**0,00**
05	***Missione 05 - TUTELA E VALORIZZAZIONE DEI BENI E DELLE ATTIVITÀ CULTURALI***											
01	Valorizzazione dei beni di interesse storico	0,00	0,00	0,00	0,00	0,00	0,00	0,00	0,00	0,00	0,00	0,00
02	Attività culturali e interventi diversi nel settore culturale	0,00	0,00	112.411,55	0,00	0,00	0,00	0,00	0,00	0,00	0,00	112.411,55
03	Politica regionale unitaria per la tutela dei beni e delle attività culturali	0,00	0,00	0,00	0,00	0,00	0,00	0,00	0,00	0,00	0,00	0,00
	Totale Missione 05	**0,00**	**0,00**	**112.411,55**	**0,00**	**0,00**	**0,00**	**0,00**	**0,00**	**0,00**	**0,00**	**112.411,55**

	Consiglio regionale della Puglia **PROSPETTO DELLE SPESE DI BILANCIO PER MISSIONI, PROGRAMMI E MACROAGGREGATI**	DATA	05/06/2020
		REVISIONE	01
		PAGINA	4 di 12
	SPESE CORRENTI - PAGAMENTI C/RESIDUI **Esercizio Finanziario 2019**		

	MISSIONI E PROGRAMMI \ MACROAGGREGATI	Redditi da lavoro dipendente	Imposte e tasse a carico dell'ente	Acquisto di beni e servizi	Trasferimenti correnti	Trasferimenti di tributi (solo per le Regioni)	Fondi perequativi (solo per le Regioni)	Interessi passivi	Altre spese per redditi da capitale	Rimborsi e poste correttive delle entrate	Altre spese correnti	Totale
		101	102	103	104	105	106	107	108	109	110	100
06	***Missione 06 - POLITICHE GIOVANILI, SPORT E TEMPO LIBERO***											
01	Sport e tempo libero	0,00	0,00	0,00	0,00	0,00	0,00	0,00	0,00	0,00	0,00	0,00
02	Giovani	0,00	0,00	0,00	0,00	0,00	0,00	0,00	0,00	0,00	0,00	0,00
03	Politica regionale unitaria per i giovani, lo sport e il tempo libero	0,00	0,00	0,00	0,00	0,00	0,00	0,00	0,00	0,00	0,00	0,00
	Totale Missione 06	**0,00**	**0,00**	**0,00**	**0,00**	**0,00**	**0,00**	**0,00**	**0,00**	**0,00**	**0,00**	**0,00**
07	***Missione 07 - TURISMO***											
01	Sviluppo e valorizzazione del turismo	0,00	0,00	0,00	0,00	0,00	0,00	0,00	0,00	0,00	0,00	0,00
02	Politica regionale unitaria per il turismo (solo per le Regioni)	0,00	0,00	0,00	0,00	0,00	0,00	0,00	0,00	0,00	0,00	0,00
	Totale Missione 07	**0,00**	**0,00**	**0,00**	**0,00**	**0,00**	**0,00**	**0,00**	**0,00**	**0,00**	**0,00**	**0,00**
08	***Missione 08 - ASSETTO DEL TERRITORIO ED EDILIZIA ABITATIVA***											
01	Urbanistica e assetto del territorio	0,00	0,00	0,00	0,00	0,00	0,00	0,00	0,00	0,00	0,00	0,00
02	Edilizia residenziale pubblica e locale e piani di edilizia economico-popolare	0,00	0,00	0,00	0,00	0,00	0,00	0,00	0,00	0,00	0,00	0,00
03	Politica regionale unitaria per l'assetto del territorio e l'edilizia abitativa (solo per le Regioni)	0,00	0,00	0,00	0,00	0,00	0,00	0,00	0,00	0,00	0,00	0,00
	Totale Missione 08	**0,00**	**0,00**	**0,00**	**0,00**	**0,00**	**0,00**	**0,00**	**0,00**	**0,00**	**0,00**	**0,00**

MISSIONI E PROGRAMMI \ MACROAGGREGATI		Redditi da lavoro dipendente	Imposte e tasse a carico dell'ente	Acquisto di beni e servizi	Trasferimenti correnti	Trasferimenti di tributi (solo per le Regioni)	Fondi perequativi (solo per le Regioni)	Interessi passivi	Altre spese per redditi da capitale	Rimborsi e poste correttive delle entrate	Altre spese correnti	Totale
		101	102	103	104	105	106	107	108	109	110	100
09	***Missione 09 - SVILUPPO SOSTENIBILE E TUTELA DEL TERRITORIO E DELL'AMBIENTE***											
01	Difesa del suolo	0,00	0,00	0,00	0,00	0,00	0,00	0,00	0,00	0,00	0,00	0,00
02	Tutela, valorizzazione e recupero ambientale	0,00	0,00	0,00	0,00	0,00	0,00	0,00	0,00	0,00	0,00	0,00
03	Rifiuti	0,00	0,00	0,00	0,00	0,00	0,00	0,00	0,00	0,00	0,00	0,00
04	Servizio idrico integrato	0,00	0,00	0,00	0,00	0,00	0,00	0,00	0,00	0,00	0,00	0,00
05	Aree protette, parchi naturali, protezione naturalistica e forestazione	0,00	0,00	0,00	0,00	0,00	0,00	0,00	0,00	0,00	0,00	0,00
06	Tutela e valorizzazione delle risorse idriche	0,00	0,00	0,00	0,00	0,00	0,00	0,00	0,00	0,00	0,00	0,00
07	Sviluppo sostenibile territorio montano piccoli Comuni	0,00	0,00	0,00	0,00	0,00	0,00	0,00	0,00	0,00	0,00	0,00
08	Qualità dell'aria e riduzione dell'inquinamento	0,00	0,00	0,00	0,00	0,00	0,00	0,00	0,00	0,00	0,00	0,00
09	Politica regionale unitaria per lo sviluppo sostenibile e la tutela del territorio e l'ambiente (solo per le Regioni)	0,00	0,00	0,00	0,00	0,00	0,00	0,00	0,00	0,00	0,00	0,00
	Totale Missione 09	**0,00**	**0,00**	**0,00**	**0,00**	**0,00**	**0,00**	**0,00**	**0,00**	**0,00**	**0,00**	**0,00**

	Consiglio regionale della Puglia **PROSPETTO DELLE SPESE DI BILANCIO PER MISSIONI, PROGRAMMI E MACROAGGREGATI**	DATA	05/06/2020
		REVISIONE	01
		PAGINA	6 di 12
	SPESE CORRENTI - PAGAMENTI C/RESIDUI **Esercizio Finanziario 2019**		

	MISSIONI E PROGRAMMI \ MACROAGGREGATI	Redditi da lavoro dipendente	Imposte e tasse a carico dell'ente	Acquisto di beni e servizi	Trasferimenti correnti	Trasferimenti di tributi (solo per le Regioni)	Fondi perequativi (solo per le Regioni)	Interessi passivi	Altre spese per redditi da capitale	Rimborsi e poste correttive delle entrate	Altre spese correnti	Totale
		101	102	103	104	105	106	107	108	109	110	100
10	***Missione 10 - TRASPORTI E DIRITTO ALLA MOBILITÀ***											
01	Trasporto ferroviario	0,00	0,00	0,00	0,00	0,00	0,00	0,00	0,00	0,00	0,00	0,00
02	Trasporto pubblico locale	0,00	0,00	0,00	0,00	0,00	0,00	0,00	0,00	0,00	0,00	0,00
03	Trasporto per vie d'acqua	0,00	0,00	0,00	0,00	0,00	0,00	0,00	0,00	0,00	0,00	0,00
04	Altre modalità di trasporto	0,00	0,00	0,00	0,00	0,00	0,00	0,00	0,00	0,00	0,00	0,00
05	Viabilità e infrastrutture stradali	0,00	0,00	0,00	0,00	0,00	0,00	0,00	0,00	0,00	0,00	0,00
06	Politica regionale unitaria per i trasporti e il diritto alla mobilità (solo per le Regioni)	0,00	0,00	0,00	0,00	0,00	0,00	0,00	0,00	0,00	0,00	0,00
	Totale Missione 10	**0,00**	**0,00**	**0,00**	**0,00**	**0,00**	**0,00**	**0,00**	**0,00**	**0,00**	**0,00**	**0,00**
11	***Missione 11 - SOCCORSO CIVILE***											
01	Sistema di protezione civile	0,00	0,00	0,00	0,00	0,00	0,00	0,00	0,00	0,00	0,00	0,00
02	Interventi a seguito di calamità naturali	0,00	0,00	0,00	0,00	0,00	0,00	0,00	0,00	0,00	0,00	0,00
03	Politica regionale unitaria per il soccorso e la protezione civile (solo per le Regioni)	0,00	0,00	0,00	0,00	0,00	0,00	0,00	0,00	0,00	0,00	0,00
	Totale Missione 11	**0,00**	**0,00**	**0,00**	**0,00**	**0,00**	**0,00**	**0,00**	**0,00**	**0,00**	**0,00**	**0,00**

MISSIONI E PROGRAMMI \ MACROAGGREGATI		Redditi da lavoro dipendente	Imposte e tasse a carico dell'ente	Acquisto di beni e servizi	Trasferimenti correnti	Trasferimenti di tributi (solo per le Regioni)	Fondi perequativi (solo per le Regioni)	Interessi passivi	Altre spese per redditi da capitale	Rimborsi e poste correttive delle entrate	Altre spese correnti	Totale
		101	102	103	104	105	106	107	108	109	110	100
12	***Missione 12 - DIRITTI SOCIALI, POLITICHE SOCIALI E FAMIGLIA***											
01	Interventi per l'infanzia e i minori e per asili nido	0,00	0,00	0,00	0,00	0,00	0,00	0,00	0,00	0,00	0,00	0,00
02	Interventi per la disabilità	0,00	0,00	0,00	0,00	0,00	0,00	0,00	0,00	0,00	0,00	0,00
03	Interventi per gli anziani	0,00	0,00	0,00	0,00	0,00	0,00	0,00	0,00	0,00	0,00	0,00
04	Interventi per soggetti a rischio di esclusione sociale	0,00	0,00	0,00	0,00	0,00	0,00	0,00	0,00	0,00	0,00	0,00
05	Interventi per le famiglie	0,00	0,00	0,00	0,00	0,00	0,00	0,00	0,00	0,00	0,00	0,00
06	Interventi per il diritto alla casa	0,00	0,00	0,00	0,00	0,00	0,00	0,00	0,00	0,00	0,00	0,00
07	Programmazione e governo della rete dei servizi sociosanitari e sociali	0,00	0,00	0,00	0,00	0,00	0,00	0,00	0,00	0,00	0,00	0,00
08	Cooperazione e associazionismo	0,00	0,00	0,00	0,00	0,00	0,00	0,00	0,00	0,00	0,00	0,00
09	Servizio necroscopico e cimiteriale	0,00	0,00	0,00	0,00	0,00	0,00	0,00	0,00	0,00	0,00	0,00
10	Politica regionale unitaria per i diritti sociali e la famiglia (solo per le Regioni)	0,00	0,00	0,00	0,00	0,00	0,00	0,00	0,00	0,00	0,00	0,00
	Totale Missione 12	**0,00**	**0,00**	**0,00**	**0,00**	**0,00**	**0,00**	**0,00**	**0,00**	**0,00**	**0,00**	**0,00**

	Consiglio regionale della Puglia **PROSPETTO DELLE SPESE DI BILANCIO PER MISSIONI, PROGRAMMI E MACROAGGREGATI**	DATA	05/06/2020
		REVISIONE	01
		PAGINA	8 di 12
	SPESE CORRENTI - PAGAMENTI C/RESIDUI **Esercizio Finanziario 2019**		

	MISSIONI E PROGRAMMI \ MACROAGGREGATI	Redditi da lavoro dipendente	Imposte e tasse a carico dell'ente	Acquisto di beni e servizi	Trasferimenti correnti	Trasferimenti di tributi (solo per le Regioni)	Fondi perequativi (solo per le Regioni)	Interessi passivi	Altre spese per redditi da capitale	Rimborsi e poste correttive delle entrate	Altre spese correnti	Totale
		101	102	103	104	105	106	107	108	109	110	100
13	***Missione 13 - TUTELA DELLA SALUTE***											
01	Servizio sanitario regionale - finanziamento ordinario corrente per la garanzia dei LEA	0,00	0,00	0,00	0,00	0,00	0,00	0,00	0,00	0,00	0,00	0,00
02	Servizio sanitario regionale - finanziamento aggiuntivo corrente per livelli di assistenza superiori ai LEA	0,00	0,00	0,00	0,00	0,00	0,00	0,00	0,00	0,00	0,00	0,00
03	Servizio sanitario regionale - finanziamento aggiuntivo corrente per la copertura dello squilibrio di bilancio corrente	0,00	0,00	0,00	0,00	0,00	0,00	0,00	0,00	0,00	0,00	0,00
04	Servizio sanitario regionale - ripiano di disavanzi sanitari relativi ad esercizi pregressi	0,00	0,00	0,00	0,00	0,00	0,00	0,00	0,00	0,00	0,00	0,00
05	Servizio sanitario regionale - investimenti sanitari	0,00	0,00	0,00	0,00	0,00	0,00	0,00	0,00	0,00	0,00	0,00
06	Servizio sanitario regionale - restituzione maggiori gettiti SSN	0,00	0,00	0,00	0,00	0,00	0,00	0,00	0,00	0,00	0,00	0,00
07	Ulteriori spese in materia sanitaria	0,00	0,00	0,00	0,00	0,00	0,00	0,00	0,00	0,00	0,00	0,00
08	Politica regionale unitaria per la tutela della salute (solo per le Regioni)	0,00	0,00	0,00	0,00	0,00	0,00	0,00	0,00	0,00	0,00	0,00
	Totale Missione 13	**0,00**	**0,00**	**0,00**	**0,00**	**0,00**	**0,00**	**0,00**	**0,00**	**0,00**	**0,00**	**0,00**

	MISSIONI E PROGRAMMI \ MACROAGGREGATI	Redditi da lavoro dipendente	Imposte e tasse a carico dell'ente	Acquisto di beni e servizi	Trasferimenti correnti	Trasferimenti di tributi (solo per le Regioni)	Fondi perequativi (solo per le Regioni)	Interessi passivi	Altre spese per redditi da capitale	Rimborsi e poste correttive delle entrate	Altre spese correnti	Totale
		101	102	103	104	105	106	107	108	109	110	100
14	***Missione 14 - SVILUPPO ECONOMICO E COMPETITIVITÀ***											
01	Industria, PMI e Artigianato	0,00	0,00	0,00	0,00	0,00	0,00	0,00	0,00	0,00	0,00	0,00
02	Commercio - reti distributive - tutela dei consumatori	0,00	0,00	0,00	0,00	0,00	0,00	0,00	0,00	0,00	0,00	0,00
03	Ricerca e innovazione	0,00	0,00	0,00	0,00	0,00	0,00	0,00	0,00	0,00	0,00	0,00
04	Reti e altri servizi di pubblica utilità	0,00	0,00	0,00	0,00	0,00	0,00	0,00	0,00	0,00	0,00	0,00
05	Politica regionale unitaria per lo sviluppo economico e la competitività (solo per le Regioni)	0,00	0,00	0,00	0,00	0,00	0,00	0,00	0,00	0,00	0,00	0,00
	Totale Missione 14	**0,00**	**0,00**	**0,00**	**0,00**	**0,00**	**0,00**	**0,00**	**0,00**	**0,00**	**0,00**	**0,00**
15	***Missione 15 - POLITICHE PER IL LAVORO E LA FORMAZIONE PROFESSIONALE***											
01	Servizi per lo sviluppo del mercato del lavoro	0,00	0,00	0,00	0,00	0,00	0,00	0,00	0,00	0,00	0,00	0,00
02	Formazione professionale	0,00	0,00	0,00	0,00	0,00	0,00	0,00	0,00	0,00	0,00	0,00
03	Sostegno all'occupazione	0,00	0,00	0,00	0,00	0,00	0,00	0,00	0,00	0,00	0,00	0,00
04	Politica regionale unitaria per il lavoro e la formazione professionale (solo per le Regioni)	0,00	0,00	356.267,77	0,00	0,00	0,00	0,00	0,00	0,00	0,00	356.267,77
	Totale Missione 15	**0,00**	**0,00**	**356.267,77**	**0,00**	**0,00**	**0,00**	**0,00**	**0,00**	**0,00**	**0,00**	**356.267,77**

Consiglio regionale della Puglia

PROSPETTO DELLE SPESE DI BILANCIO PER MISSIONI, PROGRAMMI E MACROAGGREGATI

DATA	05/06/2020
REVISIONE	01
PAGINA	10 di 12

SPESE CORRENTI - PAGAMENTI C/RESIDUI

Esercizio Finanziario 2019

MISSIONI E PROGRAMMI \ MACROAGGREGATI		Redditi da lavoro dipendente	Imposte e tasse a carico dell'ente	Acquisto di beni e servizi	Trasferimenti correnti	Trasferimenti di tributi (solo per le Regioni)	Fondi perequativi (solo per le Regioni)	Interessi passivi	Altre spese per redditi da capitale	Rimborsi e poste correttive delle entrate	Altre spese correnti	Totale
		101	102	103	104	105	106	107	108	109	110	100
16	***Missione 16 - AGRICOLTURA, POLITICHE AGROALIMENTARI E PESCA***											
01	Sviluppo del settore agricolo e del sistema agroalimentare	0,00	0,00	0,00	0,00	0,00	0,00	0,00	0,00	0,00	0,00	0,00
02	Caccia e pesca	0,00	0,00	0,00	0,00	0,00	0,00	0,00	0,00	0,00	0,00	0,00
03	Politica regionale unitaria per l'agricoltura, i sistemi agroalimentari, la caccia e la pesca (solo per le Regioni)	0,00	0,00	0,00	0,00	0,00	0,00	0,00	0,00	0,00	0,00	0,00
	Totale Missione 16	**0,00**	**0,00**	**0,00**	**0,00**	**0,00**	**0,00**	**0,00**	**0,00**	**0,00**	**0,00**	**0,00**
17	***Missione 17 - ENERGIA E DIVERSIFICAZIONE DELLE FONTI ENERGETICHE***											
01	Fonti energetiche	0,00	0,00	0,00	0,00	0,00	0,00	0,00	0,00	0,00	0,00	0,00
02	Politica regionale unitaria per l'energia e la diversificazione delle fonti energetiche (solo per le Regioni)	0,00	0,00	0,00	0,00	0,00	0,00	0,00	0,00	0,00	0,00	0,00
	Totale Missione 17	**0,00**	**0,00**	**0,00**	**0,00**	**0,00**	**0,00**	**0,00**	**0,00**	**0,00**	**0,00**	**0,00**
18	***Missione 18 - RELAZIONI CON LE ALTRE AUTONOMIE TERRITORIALI E LOCALI***											
01	Relazioni finanziarie con le altre autonomie territoriali	0,00	0,00	0,00	0,00	0,00	0,00	0,00	0,00	0,00	0,00	0,00
02	Politica regionale unitaria per le relazioni con le altre autonomie locali (solo per le Regioni)	0,00	0,00	0,00	0,00	0,00	0,00	0,00	0,00	0,00	0,00	0,00
	Totale Missione 18	**0,00**	**0,00**	**0,00**	**0,00**	**0,00**	**0,00**	**0,00**	**0,00**	**0,00**	**0,00**	**0,00**

	MISSIONI E PROGRAMMI \ MACROAGGREGATI	Redditi da lavoro dipendente	Imposte e tasse a carico dell'ente	Acquisto di beni e servizi	Trasferimenti correnti	Trasferimenti di tributi (solo per le Regioni)	Fondi perequativi (solo per le Regioni)	Interessi passivi	Altre spese per redditi da capitale	Rimborsi e poste correttive delle entrate	Altre spese correnti	Totale
		101	102	103	104	105	106	107	108	109	110	100
19	***Missione 19 - RELAZIONI INTERNAZIONALI***											
01	Relazioni internazionali e Cooperazione allo sviluppo	0,00	0,00	0,00	0,00	0,00	0,00	0,00	0,00	0,00	0,00	0,00
02	Cooperazione territoriale (solo per le Regioni)	0,00	0,00	0,00	0,00	0,00	0,00	0,00	0,00	0,00	0,00	0,00
	Totale Missione 19	**0,00**	**0,00**	**0,00**	**0,00**	**0,00**	**0,00**	**0,00**	**0,00**	**0,00**	**0,00**	**0,00**
20	***Missione 20 - FONDI E ACCANTONAMENTI***											
01	Fondo di riserva	0,00	0,00	0,00	0,00	0,00	0,00	0,00	0,00	0,00	0,00	0,00
02	Fondo crediti di dubbia esigibilità	0,00	0,00	0,00	0,00	0,00	0,00	0,00	0,00	0,00	0,00	0,00
03	Altri fondi	0,00	0,00	0,00	0,00	0,00	0,00	0,00	0,00	0,00	0,00	0,00
	Totale Missione 20	**0,00**	**0,00**	**0,00**	**0,00**	**0,00**	**0,00**	**0,00**	**0,00**	**0,00**	**0,00**	**0,00**
50	***Missione 50 - DEBITO PUBBLICO***											
01	Quota interessi ammortamento mutui e prestiti obbligazionari	0,00	0,00	0,00	0,00	0,00	0,00	0,00	0,00	0,00	0,00	0,00
02	Quota capitale ammortamento mutui e prestiti obbligazionari	0,00	0,00	0,00	0,00	0,00	0,00	0,00	0,00	0,00	0,00	0,00
	Totale Missione 50	**0,00**	**0,00**	**0,00**	**0,00**	**0,00**	**0,00**	**0,00**	**0,00**	**0,00**	**0,00**	**0,00**

	Consiglio regionale della Puglia **PROSPETTO DELLE SPESE DI BILANCIO PER MISSIONI, PROGRAMMI E MACROAGGREGATI**	DATA	05/06/2020
		REVISIONE	01
		PAGINA	12 di 12
	SPESE CORRENTI - PAGAMENTI C/RESIDUI **Esercizio Finanziario 2019**		

	MISSIONI E PROGRAMMI \ MACROAGGREGATI	Redditi da lavoro dipendente	Imposte e tasse a carico dell'ente	Acquisto di beni e servizi	Trasferimenti correnti	Trasferimenti di tributi (solo per le Regioni)	Fondi perequativi (solo per le Regioni)	Interessi passivi	Altre spese per redditi da capitale	Rimborsi e poste correttive delle entrate	Altre spese correnti	Totale
		101	102	103	104	105	106	107	108	109	110	100
60	***Missione 60 - ANTICIPAZIONI FINANZIARIE***											
01	Restituzione anticipazioni di tesoreria	0,00	0,00	0,00	0,00	0,00	0,00	0,00	0,00	0,00	0,00	0,00
	Totale Missione 60	**0,00**	**0,00**	**0,00**	**0,00**	**0,00**	**0,00**	**0,00**	**0,00**	**0,00**	**0,00**	**0,00**
99	***Missione 99 - SERVIZI PER CONTO TERZI***											
01	Servizi per conto terzi - Partite di giro	0,00	0,00	0,00	0,00	0,00	0,00	0,00	0,00	0,00	0,00	0,00
02	Anticipazioni per il finanziamento del sistema sanitario nazionale	0,00	0,00	0,00	0,00	0,00	0,00	0,00	0,00	0,00	0,00	0,00
	Totale Missione 99	**0,00**	**0,00**	**0,00**	**0,00**	**0,00**	**0,00**	**0,00**	**0,00**	**0,00**	**0,00**	**0,00**
	TOTALE	**1.200,10**	**145.759,25**	**2.510.132,96**	**84.887,50**	**0,00**	**0,00**	**0,00**	**0,00**	**0,00**	**0,00**	**2.741.979,81**

	Consiglio regionale della Puglia	DATA	05/06/2020
	PROSPETTO DELLE SPESE DI BILANCIO PER MISSIONI, PROGRAMMI E MACROAGGREGATI	REVISIONE	01
	SPESE IN CONTO CAPITALE E SPESE PER INCREMENTO DI ATTIVITA' FINANZIARIE - Impegni	PAGINA	1 di 12
	Esercizio Finanziario 2019		

	MISSIONI E PROGRAMMI \ MACROAGGREGATI	Tributi in conto capitale a carico dell'ente	Investimenti fissi lordi e acquisto di terreni	Contributi agli investimenti	Altri trasferimenti in conto capitale	Altre spese in conto capitale	Totale SPESE IN CONTO CAPITALE	Acquisizioni di attività finanziarie	Concessione crediti di breve termine	Concessione crediti di medio - lungo termine	Altre spese per incremento di attività finanziarie	Totale
		201	202	203	204	205	200	301	302	303	304	300
01	***Missione 01 - SERVIZI ISTITUZIONALI, GENERALI E DI GESTIONE***											
01	Organi istituzionali	0,00	0,00	0,00	0,00	0,00	0,00	0,00	0,00	0,00	0,00	0,00
02	Segreteria generale	0,00	0,00	0,00	0,00	0,00	0,00	0,00	0,00	0,00	0,00	0,00
03	Gestione economica, finanziaria, programmazione e provveditorato	0,00	310.590,80	0,00	0,00	0,00	310.590,80	0,00	0,00	0,00	0,00	0,00
04	Gestione delle entrate tributarie e servizi fiscali	0,00	0,00	0,00	0,00	0,00	0,00	0,00	0,00	0,00	0,00	0,00
05	Gestione dei beni demaniali e patrimoniali	0,00	0,00	0,00	0,00	0,00	0,00	0,00	0,00	0,00	0,00	0,00
06	Ufficio tecnico	0,00	0,00	0,00	0,00	0,00	0,00	0,00	0,00	0,00	0,00	0,00
07	Elezioni e consultazioni popolari - Anagrafe e stato civile	0,00	0,00	0,00	0,00	0,00	0,00	0,00	0,00	0,00	0,00	0,00
08	Statistica e sistemi informativi	0,00	619.079,92	0,00	0,00	0,00	619.079,92	0,00	0,00	0,00	0,00	0,00
09	Assistenza tecnico-amministrativa agli enti locali	0,00	0,00	0,00	0,00	0,00	0,00	0,00	0,00	0,00	0,00	0,00
10	Risorse umane	0,00	0,00	0,00	0,00	0,00	0,00	0,00	0,00	0,00	0,00	0,00
11	Altri servizi generali	0,00	0,00	0,00	0,00	0,00	0,00	0,00	0,00	0,00	0,00	0,00
12	Politica regionale unitaria per i servizi istituzionali, generali e di gestione	0,00	0,00	0,00	0,00	0,00	0,00	0,00	0,00	0,00	0,00	0,00
	Totale Missione 01	**0,00**	**929.670,72**	**0,00**	**0,00**	**0,00**	**929.670,72**	**0,00**	**0,00**	**0,00**	**0,00**	**0,00**

Consiglio regionale della Puglia	DATA	05/06/2020
PROSPETTO DELLE SPESE DI BILANCIO PER MISSIONI, PROGRAMMI E MACROAGGREGATI	REVISIONE	01
SPESE IN CONTO CAPITALE E SPESE PER INCREMENTO DI ATTIVITA' FINANZIARIE - Impegni	PAGINA	2 di 12
Esercizio Finanziario 2019		

	MISSIONI E PROGRAMMI \ MACROAGGREGATI	Tributi in conto capitale a carico dell'ente	Investimenti fissi lordi e acquisto di terreni	Contributi agli investimenti	Altri trasferimenti in conto capitale	Altre spese in conto capitale	Totale SPESE IN CONTO CAPITALE	Acquisizioni di attività finanziarie	Concessione crediti di breve termine	Concessione crediti di medio - lungo termine	Altre spese per incremento di attività finanziarie	Totale
		201	202	203	204	205	200	301	302	303	304	300
02	***Missione 02 - GIUSTIZIA***											
01	Uffici giudiziari	0,00	0,00	0,00	0,00	0,00	0,00	0,00	0,00	0,00	0,00	0,00
02	Casa circondariale e altri servizi	0,00	0,00	0,00	0,00	0,00	0,00	0,00	0,00	0,00	0,00	0,00
03	Politica regionale unitaria per la giustizia	0,00	0,00	0,00	0,00	0,00	0,00	0,00	0,00	0,00	0,00	0,00
	Totale Missione 02	**0,00**	**0,00**	**0,00**	**0,00**	**0,00**	**0,00**	**0,00**	**0,00**	**0,00**	**0,00**	**0,00**
03	***Missione 03 - ORDINE PUBBLICO E SICUREZZA***											
01	Polizia locale e amministrativa	0,00	0,00	0,00	0,00	0,00	0,00	0,00	0,00	0,00	0,00	0,00
02	Sistema integrato di sicurezza urbana	0,00	0,00	0,00	0,00	0,00	0,00	0,00	0,00	0,00	0,00	0,00
03	Politica regionale unitaria per l'ordine pubblico e la sicurezza (solo per le Regioni)	0,00	0,00	0,00	0,00	0,00	0,00	0,00	0,00	0,00	0,00	0,00
	Totale Missione 03	**0,00**	**0,00**	**0,00**	**0,00**	**0,00**	**0,00**	**0,00**	**0,00**	**0,00**	**0,00**	**0,00**

MISSIONI E PROGRAMMI \ MACROAGGREGATI		Tributi in conto capitale a carico dell'ente	Investimenti fissi lordi e acquisto di terreni	Contributi agli investimenti	Altri trasferimenti in conto capitale	Altre spese in conto capitale	Totale SPESE IN CONTO CAPITALE	Acquisizioni di attività finanziarie	Concessione crediti di breve termine	Concessione crediti di medio - lungo termine	Altre spese per incremento di attività finanziarie	Totale
		201	202	203	204	205	200	301	302	303	304	300
04	***Missione 04 - ISTRUZIONE E DIRITTO ALLO STUDIO***											
01	Istruzione prescolastica	0,00	0,00	0,00	0,00	0,00	0,00	0,00	0,00	0,00	0,00	0,00
02	Altri ordini di istruzione non universitaria	0,00	0,00	0,00	0,00	0,00	0,00	0,00	0,00	0,00	0,00	0,00
03	Edilizia scolastica	0,00	0,00	0,00	0,00	0,00	0,00	0,00	0,00	0,00	0,00	0,00
04	Istruzione universitaria	0,00	0,00	0,00	0,00	0,00	0,00	0,00	0,00	0,00	0,00	0,00
05	Istruzione tecnica superiore	0,00	0,00	0,00	0,00	0,00	0,00	0,00	0,00	0,00	0,00	0,00
06	Servizi ausiliari all'istruzione	0,00	0,00	0,00	0,00	0,00	0,00	0,00	0,00	0,00	0,00	0,00
07	Diritto allo studio	0,00	0,00	0,00	0,00	0,00	0,00	0,00	0,00	0,00	0,00	0,00
08	Politica regionale unitaria per l'istruzione e il diritto allo studio	0,00	0,00	0,00	0,00	0,00	0,00	0,00	0,00	0,00	0,00	0,00
	Totale Missione 04	**0,00**	**0,00**	**0,00**	**0,00**	**0,00**	**0,00**	**0,00**	**0,00**	**0,00**	**0,00**	**0,00**
05	***Missione 05 - TUTELA E VALORIZZAZIONE DEI BENI E DELLE ATTIVITÀ CULTURALI***											
01	Valorizzazione dei beni di interesse storico	0,00	0,00	0,00	0,00	0,00	0,00	0,00	0,00	0,00	0,00	0,00
02	Attività culturali e interventi diversi nel settore culturale	0,00	142.635,75	0,00	0,00	0,00	142.635,75	0,00	0,00	0,00	0,00	0,00
03	Politica regionale unitaria per la tutela dei beni e delle attività culturali	0,00	0,00	0,00	0,00	0,00	0,00	0,00	0,00	0,00	0,00	0,00
	Totale Missione 05	**0,00**	**142.635,75**	**0,00**	**0,00**	**0,00**	**142.635,75**	**0,00**	**0,00**	**0,00**	**0,00**	**0,00**

Consiglio regionale della Puglia

PROSPETTO DELLE SPESE DI BILANCIO PER MISSIONI, PROGRAMMI E MACROAGGREGATI

SPESE IN CONTO CAPITALE E SPESE PER INCREMENTO DI ATTIVITA' FINANZIARIE - Impegni

Esercizio Finanziario 2019

DATA	05/06/2020
REVISIONE	01
PAGINA	4 di 12

MISSIONI E PROGRAMMI \ MACROAGGREGATI		Tributi in conto capitale a carico dell'ente	Investimenti fissi lordi e acquisto di terreni	Contributi agli investimenti	Altri trasferimenti in conto capitale	Altre spese in conto capitale	Totale SPESE IN CONTO CAPITALE	Acquisizioni di attività finanziarie	Concessione crediti di breve termine	Concessione crediti di medio - lungo termine	Altre spese per incremento di attività finanziarie	Totale
		201	202	203	204	205	200	301	302	303	304	300
06	***Missione 06 - POLITICHE GIOVANILI, SPORT E TEMPO LIBERO***											
01	Sport e tempo libero	0,00	0,00	0,00	0,00	0,00	0,00	0,00	0,00	0,00	0,00	0,00
02	Giovani	0,00	0,00	0,00	0,00	0,00	0,00	0,00	0,00	0,00	0,00	0,00
03	Politica regionale unitaria per i giovani, lo sport e il tempo libero	0,00	0,00	0,00	0,00	0,00	0,00	0,00	0,00	0,00	0,00	0,00
	Totale Missione 06	**0,00**	**0,00**	**0,00**	**0,00**	**0,00**	**0,00**	**0,00**	**0,00**	**0,00**	**0,00**	**0,00**
07	***Missione 07 - TURISMO***											
01	Sviluppo e valorizzazione del turismo	0,00	0,00	0,00	0,00	0,00	0,00	0,00	0,00	0,00	0,00	0,00
02	Politica regionale unitaria per il turismo (solo per le Regioni)	0,00	0,00	0,00	0,00	0,00	0,00	0,00	0,00	0,00	0,00	0,00
	Totale Missione 07	**0,00**	**0,00**	**0,00**	**0,00**	**0,00**	**0,00**	**0,00**	**0,00**	**0,00**	**0,00**	**0,00**
08	***Missione 08 - ASSETTO DEL TERRITORIO ED EDILIZIA ABITATIVA***											
01	Urbanistica e assetto del territorio	0,00	0,00	0,00	0,00	0,00	0,00	0,00	0,00	0,00	0,00	0,00
02	Edilizia residenziale pubblica e locale e piani di edilizia economico-popolare	0,00	0,00	0,00	0,00	0,00	0,00	0,00	0,00	0,00	0,00	0,00
03	Politica regionale unitaria per l'assetto del territorio e l'edilizia abitativa (solo per le Regioni)	0,00	0,00	0,00	0,00	0,00	0,00	0,00	0,00	0,00	0,00	0,00
	Totale Missione 08	**0,00**	**0,00**	**0,00**	**0,00**	**0,00**	**0,00**	**0,00**	**0,00**	**0,00**	**0,00**	**0,00**

	MISSIONI E PROGRAMMI \ MACROAGGREGATI	Tributi in conto capitale a carico dell'ente	Investimenti fissi lordi e acquisto di terreni	Contributi agli investimenti	Altri trasferimenti in conto capitale	Altre spese in conto capitale	Totale SPESE IN CONTO CAPITALE	Acquisizioni di attività finanziarie	Concessione crediti di breve termine	Concessione crediti di medio - lungo termine	Altre spese per incremento di attività finanziarie	Totale
		201	202	203	204	205	200	301	302	303	304	300
09	***Missione 09 - SVILUPPO SOSTENIBILE E TUTELA DEL TERRITORIO E DELL'AMBIENTE***											
01	Difesa del suolo	0,00	0,00	0,00	0,00	0,00	0,00	0,00	0,00	0,00	0,00	0,00
02	Tutela, valorizzazione e recupero ambientale	0,00	0,00	0,00	0,00	0,00	0,00	0,00	0,00	0,00	0,00	0,00
03	Rifiuti	0,00	0,00	0,00	0,00	0,00	0,00	0,00	0,00	0,00	0,00	0,00
04	Servizio idrico integrato	0,00	0,00	0,00	0,00	0,00	0,00	0,00	0,00	0,00	0,00	0,00
05	Aree protette, parchi naturali, protezione naturalistica e forestazione	0,00	0,00	0,00	0,00	0,00	0,00	0,00	0,00	0,00	0,00	0,00
06	Tutela e valorizzazione delle risorse idriche	0,00	0,00	0,00	0,00	0,00	0,00	0,00	0,00	0,00	0,00	0,00
07	Sviluppo sostenibile territorio montano piccoli Comuni	0,00	0,00	0,00	0,00	0,00	0,00	0,00	0,00	0,00	0,00	0,00
08	Qualità dell'aria e riduzione dell'inquinamento	0,00	0,00	0,00	0,00	0,00	0,00	0,00	0,00	0,00	0,00	0,00
09	Politica regionale unitaria per lo sviluppo sostenibile e la tutela del territorio e l'ambiente (solo per le Regioni)	0,00	0,00	0,00	0,00	0,00	0,00	0,00	0,00	0,00	0,00	0,00
	Totale Missione 09	**0,00**	**0,00**	**0,00**	**0,00**	**0,00**	**0,00**	**0,00**	**0,00**	**0,00**	**0,00**	**0,00**

Consiglio regionale della Puglia	DATA	05/06/2020
PROSPETTO DELLE SPESE DI BILANCIO PER MISSIONI, PROGRAMMI E MACROAGGREGATI	REVISIONE	01
SPESE IN CONTO CAPITALE E SPESE PER INCREMENTO DI ATTIVITA' FINANZIARIE - Impegni	PAGINA	6 di 12
Esercizio Finanziario 2019		

	MISSIONI E PROGRAMMI \ MACROAGGREGATI	Tributi in conto capitale a carico dell'ente	Investimenti fissi lordi e acquisto di terreni	Contributi agli investimenti	Altri trasferimenti in conto capitale	Altre spese in conto capitale	Totale SPESE IN CONTO CAPITALE	Acquisizioni di attività finanziarie	Concessione crediti di breve termine	Concessione crediti di medio - lungo termine	Altre spese per incremento di attività finanziarie	Totale
		201	202	203	204	205	200	301	302	303	304	300
10	***Missione 10 - TRASPORTI E DIRITTO ALLA MOBILITÀ***											
01	Trasporto ferroviario	0,00	0,00	0,00	0,00	0,00	0,00	0,00	0,00	0,00	0,00	0,00
02	Trasporto pubblico locale	0,00	0,00	0,00	0,00	0,00	0,00	0,00	0,00	0,00	0,00	0,00
03	Trasporto per vie d'acqua	0,00	0,00	0,00	0,00	0,00	0,00	0,00	0,00	0,00	0,00	0,00
04	Altre modalità di trasporto	0,00	0,00	0,00	0,00	0,00	0,00	0,00	0,00	0,00	0,00	0,00
05	Viabilità e infrastrutture stradali	0,00	0,00	0,00	0,00	0,00	0,00	0,00	0,00	0,00	0,00	0,00
06	Politica regionale unitaria per i trasporti e il diritto alla mobilità (solo per le Regioni)	0,00	0,00	0,00	0,00	0,00	0,00	0,00	0,00	0,00	0,00	0,00
	Totale Missione 10	**0,00**	**0,00**	**0,00**	**0,00**	**0,00**	**0,00**	**0,00**	**0,00**	**0,00**	**0,00**	**0,00**
11	***Missione 11 - SOCCORSO CIVILE***											
01	Sistema di protezione civile	0,00	0,00	0,00	0,00	0,00	0,00	0,00	0,00	0,00	0,00	0,00
02	Interventi a seguito di calamità naturali	0,00	0,00	0,00	0,00	0,00	0,00	0,00	0,00	0,00	0,00	0,00
03	Politica regionale unitaria per il soccorso e la protezione civile (solo per le Regioni)	0,00	0,00	0,00	0,00	0,00	0,00	0,00	0,00	0,00	0,00	0,00
	Totale Missione 11	**0,00**	**0,00**	**0,00**	**0,00**	**0,00**	**0,00**	**0,00**	**0,00**	**0,00**	**0,00**	**0,00**

	MISSIONI E PROGRAMMI \ MACROAGGREGATI	Tributi in conto capitale a carico dell'ente	Investimenti fissi lordi e acquisto di terreni	Contributi agli investimenti	Altri trasferimenti in conto capitale	Altre spese in conto capitale	Totale SPESE IN CONTO CAPITALE	Acquisizioni di attività finanziarie	Concessione crediti di breve termine	Concessione crediti di medio - lungo termine	Altre spese per incremento di attività finanziarie	Totale
		201	202	203	204	205	200	301	302	303	304	300
12	***Missione 12 - DIRITTI SOCIALI, POLITICHE SOCIALI E FAMIGLIA***											
01	Interventi per l'infanzia e i minori e per asili nido	0,00	0,00	0,00	0,00	0,00	0,00	0,00	0,00	0,00	0,00	0,00
02	Interventi per la disabilità	0,00	0,00	0,00	0,00	0,00	0,00	0,00	0,00	0,00	0,00	0,00
03	Interventi per gli anziani	0,00	0,00	0,00	0,00	0,00	0,00	0,00	0,00	0,00	0,00	0,00
04	Interventi per soggetti a rischio di esclusione sociale	0,00	0,00	0,00	0,00	0,00	0,00	0,00	0,00	0,00	0,00	0,00
05	Interventi per le famiglie	0,00	0,00	0,00	0,00	0,00	0,00	0,00	0,00	0,00	0,00	0,00
06	Interventi per il diritto alla casa	0,00	0,00	0,00	0,00	0,00	0,00	0,00	0,00	0,00	0,00	0,00
07	Programmazione e governo della rete dei servizi sociosanitari e sociali	0,00	0,00	0,00	0,00	0,00	0,00	0,00	0,00	0,00	0,00	0,00
08	Cooperazione e associazionismo	0,00	0,00	0,00	0,00	0,00	0,00	0,00	0,00	0,00	0,00	0,00
09	Servizio necroscopico e cimiteriale	0,00	0,00	0,00	0,00	0,00	0,00	0,00	0,00	0,00	0,00	0,00
10	Politica regionale unitaria per i diritti sociali e la famiglia (solo per le Regioni)	0,00	0,00	0,00	0,00	0,00	0,00	0,00	0,00	0,00	0,00	0,00
	Totale Missione 12	**0,00**	**0,00**	**0,00**	**0,00**	**0,00**	**0,00**	**0,00**	**0,00**	**0,00**	**0,00**	**0,00**

Consiglio regionale della Puglia

PROSPETTO DELLE SPESE DI BILANCIO PER MISSIONI, PROGRAMMI E MACROAGGREGATI

SPESE IN CONTO CAPITALE E SPESE PER INCREMENTO DI ATTIVITA' FINANZIARIE - Impegni

Esercizio Finanziario 2019

DATA	05/06/2020
REVISIONE	01
PAGINA	8 di 12

MISSIONI E PROGRAMMI \ MACROAGGREGATI		Tributi in conto capitale a carico dell'ente	Investimenti fissi lordi e acquisto di terreni	Contributi agli investimenti	Altri trasferimenti in conto capitale	Altre spese in conto capitale	Totale SPESE IN CONTO CAPITALE	Acquisizioni di attività finanziarie	Concessione crediti di breve termine	Concessione crediti di medio - lungo termine	Altre spese per incremento di attività finanziarie	Totale
		201	202	203	204	205	200	301	302	303	304	300
13	***Missione 13 - TUTELA DELLA SALUTE***											
01	Servizio sanitario regionale - finanziamento ordinario corrente per la garanzia dei LEA	0,00	0,00	0,00	0,00	0,00	0,00	0,00	0,00	0,00	0,00	0,00
02	Servizio sanitario regionale - finanziamento aggiuntivo corrente per livelli di assistenza superiori ai LEA	0,00	0,00	0,00	0,00	0,00	0,00	0,00	0,00	0,00	0,00	0,00
03	Servizio sanitario regionale - finanziamento aggiuntivo corrente per la copertura dello squilibrio di bilancio corrente	0,00	0,00	0,00	0,00	0,00	0,00	0,00	0,00	0,00	0,00	0,00
04	Servizio sanitario regionale - ripiano di disavanzi sanitari relativi ad esercizi pregressi	0,00	0,00	0,00	0,00	0,00	0,00	0,00	0,00	0,00	0,00	0,00
05	Servizio sanitario regionale - investimenti sanitari	0,00	0,00	0,00	0,00	0,00	0,00	0,00	0,00	0,00	0,00	0,00
06	Servizio sanitario regionale - restituzione maggiori gettiti SSN	0,00	0,00	0,00	0,00	0,00	0,00	0,00	0,00	0,00	0,00	0,00
07	Ulteriori spese in materia sanitaria	0,00	0,00	0,00	0,00	0,00	0,00	0,00	0,00	0,00	0,00	0,00
08	Politica regionale unitaria per la tutela della salute (solo per le Regioni)	0,00	0,00	0,00	0,00	0,00	0,00	0,00	0,00	0,00	0,00	0,00
	Totale Missione 13	**0,00**	**0,00**	**0,00**	**0,00**	**0,00**	**0,00**	**0,00**	**0,00**	**0,00**	**0,00**	**0,00**

MISSIONI E PROGRAMMI \ MACROAGGREGATI		Tributi in conto capitale a carico dell'ente	Investimenti fissi lordi e acquisto di terreni	Contributi agli investimenti	Altri trasferimenti in conto capitale	Altre spese in conto capitale	Totale SPESE IN CONTO CAPITALE	Acquisizioni di attività finanziarie	Concessione crediti di breve termine	Concessione crediti di medio - lungo termine	Altre spese per incremento di attività finanziarie	Totale
		201	202	203	204	205	200	301	302	303	304	300
14	***Missione 14 - SVILUPPO ECONOMICO E COMPETITIVITÀ***											
01	Industria, PMI e Artigianato	0,00	0,00	0,00	0,00	0,00	0,00	0,00	0,00	0,00	0,00	0,00
02	Commercio - reti distributive - tutela dei consumatori	0,00	0,00	0,00	0,00	0,00	0,00	0,00	0,00	0,00	0,00	0,00
03	Ricerca e innovazione	0,00	0,00	0,00	0,00	0,00	0,00	0,00	0,00	0,00	0,00	0,00
04	Reti e altri servizi di pubblica utilità	0,00	0,00	0,00	0,00	0,00	0,00	0,00	0,00	0,00	0,00	0,00
05	Politica regionale unitaria per lo sviluppo economico e la competitività (solo per le Regioni)	0,00	0,00	0,00	0,00	0,00	0,00	0,00	0,00	0,00	0,00	0,00
	Totale Missione 14	**0,00**	**0,00**	**0,00**	**0,00**	**0,00**	**0,00**	**0,00**	**0,00**	**0,00**	**0,00**	**0,00**
15	***Missione 15 - POLITICHE PER IL LAVORO E LA FORMAZIONE PROFESSIONALE***											
01	Servizi per lo sviluppo del mercato del lavoro	0,00	0,00	0,00	0,00	0,00	0,00	0,00	0,00	0,00	0,00	0,00
02	Formazione professionale	0,00	0,00	0,00	0,00	0,00	0,00	0,00	0,00	0,00	0,00	0,00
03	Sostegno all'occupazione	0,00	0,00	0,00	0,00	0,00	0,00	0,00	0,00	0,00	0,00	0,00
04	Politica regionale unitaria per il lavoro e la formazione professionale (solo per le Regioni)	0,00	0,00	0,00	0,00	0,00	0,00	0,00	0,00	0,00	0,00	0,00
	Totale Missione 15	**0,00**	**0,00**	**0,00**	**0,00**	**0,00**	**0,00**	**0,00**	**0,00**	**0,00**	**0,00**	**0,00**

Bollettino Ufficiale della Regione Puglia - n. 172 *suppl.* del 24-12-2020 2003

Consiglio regionale della Puglia

PROSPETTO DELLE SPESE DI BILANCIO PER MISSIONI, PROGRAMMI E MACROAGGREGATI

SPESE IN CONTO CAPITALE E SPESE PER INCREMENTO DI ATTIVITA' FINANZIARIE - Impegni

Esercizio Finanziario 2019

DATA	05/06/2020
REVISIONE	01
PAGINA	10 di 12

	MISSIONI E PROGRAMMI \ MACROAGGREGATI	Tributi in conto capitale a carico dell'ente	Investimenti fissi lordi e acquisto di terreni	Contributi agli investimenti	Altri trasferimenti in conto capitale	Altre spese in conto capitale	Totale SPESE IN CONTO CAPITALE	Acquisizioni di attività finanziarie	Concessione crediti di breve termine	Concessione crediti di medio - lungo termine	Altre spese per incremento di attività finanziarie	Totale
		201	202	203	204	205	200	301	302	303	304	300
16	***Missione 16 - AGRICOLTURA, POLITICHE AGROALIMENTARI E PESCA***											
01	Sviluppo del settore agricolo e del sistema agroalimentare	0,00	0,00	0,00	0,00	0,00	0,00	0,00	0,00	0,00	0,00	0,00
02	Caccia e pesca	0,00	0,00	0,00	0,00	0,00	0,00	0,00	0,00	0,00	0,00	0,00
03	Politica regionale unitaria per l'agricoltura, i sistemi agroalimentari, la caccia e la pesca (solo per le Regioni)	0,00	0,00	0,00	0,00	0,00	0,00	0,00	0,00	0,00	0,00	0,00
	Totale Missione 16	**0,00**	**0,00**	**0,00**	**0,00**	**0,00**	**0,00**	**0,00**	**0,00**	**0,00**	**0,00**	**0,00**
17	***Missione 17 - ENERGIA E DIVERSIFICAZIONE DELLE FONTI ENERGETICHE***											
01	Fonti energetiche	0,00	0,00	0,00	0,00	0,00	0,00	0,00	0,00	0,00	0,00	0,00
02	Politica regionale unitaria per l'energia e la diversificazione delle fonti energetiche (solo per le Regioni)	0,00	0,00	0,00	0,00	0,00	0,00	0,00	0,00	0,00	0,00	0,00
	Totale Missione 17	**0,00**	**0,00**	**0,00**	**0,00**	**0,00**	**0,00**	**0,00**	**0,00**	**0,00**	**0,00**	**0,00**
18	***Missione 18 - RELAZIONI CON LE ALTRE AUTONOMIE TERRITORIALI E LOCALI***											
01	Relazioni finanziarie con le altre autonomie territoriali	0,00	0,00	0,00	0,00	0,00	0,00	0,00	0,00	0,00	0,00	0,00
02	Politica regionale unitaria per le relazioni con le altre autonomie locali (solo per le Regioni)	0,00	0,00	0,00	0,00	0,00	0,00	0,00	0,00	0,00	0,00	0,00
	Totale Missione 18	**0,00**	**0,00**	**0,00**	**0,00**	**0,00**	**0,00**	**0,00**	**0,00**	**0,00**	**0,00**	**0,00**

	MISSIONI E PROGRAMMI \ MACROAGGREGATI	Tributi in conto capitale a carico dell'ente	Investimenti fissi lordi e acquisto di terreni	Contributi agli investimenti	Altri trasferimenti in conto capitale	Altre spese in conto capitale	Totale SPESE IN CONTO CAPITALE	Acquisizioni di attività finanziarie	Concessione crediti di breve termine	Concessione crediti di medio - lungo termine	Altre spese per incremento di attività finanziarie	Totale
		201	202	203	204	205	200	301	302	303	304	300
19	***Missione 19 - RELAZIONI INTERNAZIONALI***											
01	Relazioni internazionali e Cooperazione allo sviluppo	0,00	0,00	0,00	0,00	0,00	0,00	0,00	0,00	0,00	0,00	0,00
02	Cooperazione territoriale (solo per le Regioni)	0,00	0,00	0,00	0,00	0,00	0,00	0,00	0,00	0,00	0,00	0,00
	Totale Missione 19	**0,00**	**0,00**	**0,00**	**0,00**	**0,00**	**0,00**	**0,00**	**0,00**	**0,00**	**0,00**	**0,00**
20	***Missione 20 - FONDI E ACCANTONAMENTI***											
01	Fondo di riserva	0,00	0,00	0,00	0,00	0,00	0,00	0,00	0,00	0,00	0,00	0,00
02	Fondo crediti di dubbia esigibilità	0,00	0,00	0,00	0,00	0,00	0,00	0,00	0,00	0,00	0,00	0,00
03	Altri fondi	0,00	0,00	0,00	0,00	0,00	0,00	0,00	0,00	0,00	0,00	0,00
	Totale Missione 20	**0,00**	**0,00**	**0,00**	**0,00**	**0,00**	**0,00**	**0,00**	**0,00**	**0,00**	**0,00**	**0,00**
50	***Missione 50 - DEBITO PUBBLICO***											
01	Quota interessi ammortamento mutui e prestiti obbligazionari	0,00	0,00	0,00	0,00	0,00	0,00	0,00	0,00	0,00	0,00	0,00
02	Quota capitale ammortamento mutui e prestiti obbligazionari	0,00	0,00	0,00	0,00	0,00	0,00	0,00	0,00	0,00	0,00	0,00
	Totale Missione 50	**0,00**	**0,00**	**0,00**	**0,00**	**0,00**	**0,00**	**0,00**	**0,00**	**0,00**	**0,00**	**0,00**

Bollettino Ufficiale della Regione Puglia - n. 172 *suppl.* del 24-12-2020 2005

Consiglio regionale della Puglia

PROSPETTO DELLE SPESE DI BILANCIO PER MISSIONI, PROGRAMMI E MACROAGGREGATI

SPESE IN CONTO CAPITALE E SPESE PER INCREMENTO DI ATTIVITA' FINANZIARIE - Impegni

Esercizio Finanziario 2019

DATA	05/06/2020
REVISIONE	01
PAGINA	12 di 12

	MISSIONI E PROGRAMMI \ MACROAGGREGATI	Tributi in conto capitale a carico dell'ente	Investimenti fissi lordi e acquisto di terreni	Contributi agli investimenti	Altri trasferimenti in conto capitale	Altre spese in conto capitale	Totale SPESE IN CONTO CAPITALE	Acquisizioni di attività finanziarie	Concessione crediti di breve termine	Concessione crediti di medio - lungo termine	Altre spese per incremento di attività finanziarie	Totale
		201	202	203	204	205	200	301	302	303	304	300
60	***Missione 60 - ANTICIPAZIONI FINANZIARIE***											
01	Restituzione anticipazioni di tesoreria	0,00	0,00	0,00	0,00	0,00	0,00	0,00	0,00	0,00	0,00	0,00
	Totale Missione 60	**0,00**	**0,00**	**0,00**	**0,00**	**0,00**	**0,00**	**0,00**	**0,00**	**0,00**	**0,00**	**0,00**
99	***Missione 99 - SERVIZI PER CONTO TERZI***											
01	Servizi per conto terzi - Partite di giro	0,00	0,00	0,00	0,00	0,00	0,00	0,00	0,00	0,00	0,00	0,00
02	Anticipazioni per il finanziamento del sistema sanitario nazionale	0,00	0,00	0,00	0,00	0,00	0,00	0,00	0,00	0,00	0,00	0,00
	Totale Missione 99	**0,00**	**0,00**	**0,00**	**0,00**	**0,00**	**0,00**	**0,00**	**0,00**	**0,00**	**0,00**	**0,00**
	TOTALE	**0,00**	**1.072.306,47**	**0,00**	**0,00**	**0,00**	**1.072.306,47**	**0,00**	**0,00**	**0,00**	**0,00**	**0,00**

	Consiglio regionale della Puglia	DATA	05/06/2020
	PROSPETTO DELLE SPESE DI BILANCIO PER MISSIONI, PROGRAMMI E MACROAGGREGATI	REVISIONE	01
	SPESE IN CONTO CAPITALE E SPESE PER INCREMENTO DI ATTIVITA' FINANZIARIE - PAGAMENTI IN C/COMPETENZA	PAGINA	1 di 12
	Esercizio Finanziario 2019		

	MISSIONI E PROGRAMMI \ MACROAGGREGATI	Tributi in conto capitale a carico dell'ente	Investimenti fissi lordi e acquisto di terreni	Contributi agli investimenti	Altri trasferimenti in conto capitale	Altre spese in conto capitale	Totale SPESE IN CONTO CAPITALE	Acquisizioni di attività finanziarie	Concessione crediti di breve termine	Concessione crediti di medio - lungo termine	Altre spese per incremento di attività finanziarie	Totale
		201	202	203	204	205	200	301	302	303	304	300
01	***Missione 01 - SERVIZI ISTITUZIONALI, GENERALI E DI GESTIONE***											
01	Organi istituzionali	0,00	0,00	0,00	0,00	0,00	0,00	0,00	0,00	0,00	0,00	0,00
02	Segreteria generale	0,00	0,00	0,00	0,00	0,00	0,00	0,00	0,00	0,00	0,00	0,00
03	Gestione economica, finanziaria, programmazione e provveditorato	0,00	309.209,76	0,00	0,00	0,00	309.209,76	0,00	0,00	0,00	0,00	0,00
04	Gestione delle entrate tributarie e servizi fiscali	0,00	0,00	0,00	0,00	0,00	0,00	0,00	0,00	0,00	0,00	0,00
05	Gestione dei beni demaniali e patrimoniali	0,00	0,00	0,00	0,00	0,00	0,00	0,00	0,00	0,00	0,00	0,00
06	Ufficio tecnico	0,00	0,00	0,00	0,00	0,00	0,00	0,00	0,00	0,00	0,00	0,00
07	Elezioni e consultazioni popolari - Anagrafe e stato civile	0,00	0,00	0,00	0,00	0,00	0,00	0,00	0,00	0,00	0,00	0,00
08	Statistica e sistemi informativi	0,00	406.607,75	0,00	0,00	0,00	406.607,75	0,00	0,00	0,00	0,00	0,00
09	Assistenza tecnico-amministrativa agli enti locali	0,00	0,00	0,00	0,00	0,00	0,00	0,00	0,00	0,00	0,00	0,00
10	Risorse umane	0,00	0,00	0,00	0,00	0,00	0,00	0,00	0,00	0,00	0,00	0,00
11	Altri servizi generali	0,00	0,00	0,00	0,00	0,00	0,00	0,00	0,00	0,00	0,00	0,00
12	Politica regionale unitaria per i servizi istituzionali, generali e di gestione	0,00	0,00	0,00	0,00	0,00	0,00	0,00	0,00	0,00	0,00	0,00
	Totale Missione 01	**0,00**	**715.817,51**	**0,00**	**0,00**	**0,00**	**715.817,51**	**0,00**	**0,00**	**0,00**	**0,00**	**0,00**

MISSIONI E PROGRAMMI \ MACROAGGREGATI		Tributi in conto capitale a carico dell'ente	Investimenti fissi lordi e acquisto di terreni	Contributi agli investimenti	Altri trasferimenti in conto capitale	Altre spese in conto capitale	Totale SPESE IN CONTO CAPITALE	Acquisizioni di attività finanziarie	Concessione crediti di breve termine	Concessione crediti di medio - lungo termine	Altre spese per incremento di attività finanziarie	Totale
		201	202	203	204	205	200	301	302	303	304	300
02	***Missione 02 - GIUSTIZIA***											
01	Uffici giudiziari	0,00	0,00	0,00	0,00	0,00	0,00	0,00	0,00	0,00	0,00	0,00
02	Casa circondariale e altri servizi	0,00	0,00	0,00	0,00	0,00	0,00	0,00	0,00	0,00	0,00	0,00
03	Politica regionale unitaria per la giustizia	0,00	0,00	0,00	0,00	0,00	0,00	0,00	0,00	0,00	0,00	0,00
	Totale Missione 02	**0,00**	**0,00**	**0,00**	**0,00**	**0,00**	**0,00**	**0,00**	**0,00**	**0,00**	**0,00**	**0,00**
03	***Missione 03 - ORDINE PUBBLICO E SICUREZZA***											
01	Polizia locale e amministrativa	0,00	0,00	0,00	0,00	0,00	0,00	0,00	0,00	0,00	0,00	0,00
02	Sistema integrato di sicurezza urbana	0,00	0,00	0,00	0,00	0,00	0,00	0,00	0,00	0,00	0,00	0,00
03	Politica regionale unitaria per l'ordine pubblico e la sicurezza (solo per le Regioni)	0,00	0,00	0,00	0,00	0,00	0,00	0,00	0,00	0,00	0,00	0,00
	Totale Missione 03	**0,00**	**0,00**	**0,00**	**0,00**	**0,00**	**0,00**	**0,00**	**0,00**	**0,00**	**0,00**	**0,00**

	MISSIONI E PROGRAMMI \ MACROAGGREGATI	Tributi in conto capitale a carico dell'ente	Investimenti fissi lordi e acquisto di terreni	Contributi agli investimenti	Altri trasferimenti in conto capitale	Altre spese in conto capitale	Totale SPESE IN CONTO CAPITALE	Acquisizioni di attività finanziarie	Concessione crediti di breve termine	Concessione crediti di medio - lungo termine	Altre spese per incremento di attività finanziarie	Totale
		201	202	203	204	205	200	301	302	303	304	300
04	***Missione 04 - ISTRUZIONE E DIRITTO ALLO STUDIO***											
01	Istruzione prescolastica	0,00	0,00	0,00	0,00	0,00	0,00	0,00	0,00	0,00	0,00	0,00
02	Altri ordini di istruzione non universitaria	0,00	0,00	0,00	0,00	0,00	0,00	0,00	0,00	0,00	0,00	0,00
03	Edilizia scolastica	0,00	0,00	0,00	0,00	0,00	0,00	0,00	0,00	0,00	0,00	0,00
04	Istruzione universitaria	0,00	0,00	0,00	0,00	0,00	0,00	0,00	0,00	0,00	0,00	0,00
05	Istruzione tecnica superiore	0,00	0,00	0,00	0,00	0,00	0,00	0,00	0,00	0,00	0,00	0,00
06	Servizi ausiliari all'istruzione	0,00	0,00	0,00	0,00	0,00	0,00	0,00	0,00	0,00	0,00	0,00
07	Diritto allo studio	0,00	0,00	0,00	0,00	0,00	0,00	0,00	0,00	0,00	0,00	0,00
08	Politica regionale unitaria per l'istruzione e il diritto allo studio	0,00	0,00	0,00	0,00	0,00	0,00	0,00	0,00	0,00	0,00	0,00
	Totale Missione 04	**0,00**	**0,00**	**0,00**	**0,00**	**0,00**	**0,00**	**0,00**	**0,00**	**0,00**	**0,00**	**0,00**
05	***Missione 05 - TUTELA E VALORIZZAZIONE DEI BENI E DELLE ATTIVITÀ CULTURALI***											
01	Valorizzazione dei beni di interesse storico	0,00	0,00	0,00	0,00	0,00	0,00	0,00	0,00	0,00	0,00	0,00
02	Attività culturali e interventi diversi nel settore culturale	0,00	51.779,13	0,00	0,00	0,00	51.779,13	0,00	0,00	0,00	0,00	0,00
03	Politica regionale unitaria per la tutela dei beni e delle attività culturali	0,00	0,00	0,00	0,00	0,00	0,00	0,00	0,00	0,00	0,00	0,00
	Totale Missione 05	**0,00**	**51.779,13**	**0,00**	**0,00**	**0,00**	**51.779,13**	**0,00**	**0,00**	**0,00**	**0,00**	**0,00**

Consiglio regionale della Puglia	DATA	05/06/2020
PROSPETTO DELLE SPESE DI BILANCIO PER MISSIONI, PROGRAMMI E MACROAGGREGATI	REVISIONE	01
SPESE IN CONTO CAPITALE E SPESE PER INCREMENTO DI ATTIVITA' FINANZIARIE - PAGAMENTI IN C/COMPETENZA	PAGINA	4 di 12
Esercizio Finanziario 2019		

	MISSIONI E PROGRAMMI \ MACROAGGREGATI	Tributi in conto capitale a carico dell'ente	Investimenti fissi lordi e acquisto di terreni	Contributi agli investimenti	Altri trasferimenti in conto capitale	Altre spese in conto capitale	Totale SPESE IN CONTO CAPITALE	Acquisizioni di attività finanziarie	Concessione crediti di breve termine	Concessione crediti di medio - lungo termine	Altre spese per incremento di attività finanziarie	Totale
		201	202	203	204	205	200	301	302	303	304	300
06	***Missione 06 - POLITICHE GIOVANILI, SPORT E TEMPO LIBERO***											
01	Sport e tempo libero	0,00	0,00	0,00	0,00	0,00	0,00	0,00	0,00	0,00	0,00	0,00
02	Giovani	0,00	0,00	0,00	0,00	0,00	0,00	0,00	0,00	0,00	0,00	0,00
03	Politica regionale unitaria per i giovani, lo sport e il tempo libero	0,00	0,00	0,00	0,00	0,00	0,00	0,00	0,00	0,00	0,00	0,00
	Totale Missione 06	**0,00**	**0,00**	**0,00**	**0,00**	**0,00**	**0,00**	**0,00**	**0,00**	**0,00**	**0,00**	**0,00**
07	***Missione 07 - TURISMO***											
01	Sviluppo e valorizzazione del turismo	0,00	0,00	0,00	0,00	0,00	0,00	0,00	0,00	0,00	0,00	0,00
02	Politica regionale unitaria per il turismo (solo per le Regioni)	0,00	0,00	0,00	0,00	0,00	0,00	0,00	0,00	0,00	0,00	0,00
	Totale Missione 07	**0,00**	**0,00**	**0,00**	**0,00**	**0,00**	**0,00**	**0,00**	**0,00**	**0,00**	**0,00**	**0,00**
08	***Missione 08 - ASSETTO DEL TERRITORIO ED EDILIZIA ABITATIVA***											
01	Urbanistica e assetto del territorio	0,00	0,00	0,00	0,00	0,00	0,00	0,00	0,00	0,00	0,00	0,00
02	Edilizia residenziale pubblica e locale e piani di edilizia economico-popolare	0,00	0,00	0,00	0,00	0,00	0,00	0,00	0,00	0,00	0,00	0,00
03	Politica regionale unitaria per l'assetto del territorio e l'edilizia abitativa (solo per le Regioni)	0,00	0,00	0,00	0,00	0,00	0,00	0,00	0,00	0,00	0,00	0,00
	Totale Missione 08	**0,00**	**0,00**	**0,00**	**0,00**	**0,00**	**0,00**	**0,00**	**0,00**	**0,00**	**0,00**	**0,00**

MISSIONI E PROGRAMMI \ MACROAGGREGATI		Tributi in conto capitale a carico dell'ente	Investimenti fissi lordi e acquisto di terreni	Contributi agli investimenti	Altri trasferimenti in conto capitale	Altre spese in conto capitale	Totale SPESE IN CONTO CAPITALE	Acquisizioni di attività finanziarie	Concessione crediti di breve termine	Concessione crediti di medio - lungo termine	Altre spese per incremento di attività finanziarie	Totale
		201	202	203	204	205	200	301	302	303	304	300
09	***Missione 09 - SVILUPPO SOSTENIBILE E TUTELA DEL TERRITORIO E DELL'AMBIENTE***											
01	Difesa del suolo	0,00	0,00	0,00	0,00	0,00	0,00	0,00	0,00	0,00	0,00	0,00
02	Tutela, valorizzazione e recupero ambientale	0,00	0,00	0,00	0,00	0,00	0,00	0,00	0,00	0,00	0,00	0,00
03	Rifiuti	0,00	0,00	0,00	0,00	0,00	0,00	0,00	0,00	0,00	0,00	0,00
04	Servizio idrico integrato	0,00	0,00	0,00	0,00	0,00	0,00	0,00	0,00	0,00	0,00	0,00
05	Aree protette, parchi naturali, protezione naturalistica e forestazione	0,00	0,00	0,00	0,00	0,00	0,00	0,00	0,00	0,00	0,00	0,00
06	Tutela e valorizzazione delle risorse idriche	0,00	0,00	0,00	0,00	0,00	0,00	0,00	0,00	0,00	0,00	0,00
07	Sviluppo sostenibile territorio montano piccoli Comuni	0,00	0,00	0,00	0,00	0,00	0,00	0,00	0,00	0,00	0,00	0,00
08	Qualità dell'aria e riduzione dell'inquinamento	0,00	0,00	0,00	0,00	0,00	0,00	0,00	0,00	0,00	0,00	0,00
09	Politica regionale unitaria per lo sviluppo sostenibile e la tutela del territorio e l'ambiente (solo per le Regioni)	0,00	0,00	0,00	0,00	0,00	0,00	0,00	0,00	0,00	0,00	0,00
	Totale Missione 09	**0,00**	**0,00**	**0,00**	**0,00**	**0,00**	**0,00**	**0,00**	**0,00**	**0,00**	**0,00**	**0,00**

Bollettino Ufficiale della Regione Puglia - n. 172 *suppl.* del 24-12-2020 2011

Consiglio regionale della Puglia	DATA	05/06/2020
PROSPETTO DELLE SPESE DI BILANCIO PER MISSIONI, PROGRAMMI E MACROAGGREGATI	REVISIONE	01
SPESE IN CONTO CAPITALE E SPESE PER INCREMENTO DI ATTIVITA' FINANZIARIE - PAGAMENTI IN C/COMPETENZA	PAGINA	6 di 12
Esercizio Finanziario 2019		

	MISSIONI E PROGRAMMI \ MACROAGGREGATI	Tributi in conto capitale a carico dell'ente	Investimenti fissi lordi e acquisto di terreni	Contributi agli investimenti	Altri trasferimenti in conto capitale	Altre spese in conto capitale	Totale SPESE IN CONTO CAPITALE	Acquisizioni di attività finanziarie	Concessione crediti di breve termine	Concessione crediti di medio - lungo termine	Altre spese per incremento di attività finanziarie	Totale
		201	202	203	204	205	200	301	302	303	304	300
10	***Missione 10 - TRASPORTI E DIRITTO ALLA MOBILITÀ***											
01	Trasporto ferroviario	0,00	0,00	0,00	0,00	0,00	0,00	0,00	0,00	0,00	0,00	0,00
02	Trasporto pubblico locale	0,00	0,00	0,00	0,00	0,00	0,00	0,00	0,00	0,00	0,00	0,00
03	Trasporto per vie d'acqua	0,00	0,00	0,00	0,00	0,00	0,00	0,00	0,00	0,00	0,00	0,00
04	Altre modalità di trasporto	0,00	0,00	0,00	0,00	0,00	0,00	0,00	0,00	0,00	0,00	0,00
05	Viabilità e infrastrutture stradali	0,00	0,00	0,00	0,00	0,00	0,00	0,00	0,00	0,00	0,00	0,00
06	Politica regionale unitaria per i trasporti e il diritto alla mobilità (solo per le Regioni)	0,00	0,00	0,00	0,00	0,00	0,00	0,00	0,00	0,00	0,00	0,00
	Totale Missione 10	**0,00**	**0,00**	**0,00**	**0,00**	**0,00**	**0,00**	**0,00**	**0,00**	**0,00**	**0,00**	**0,00**
11	***Missione 11 - SOCCORSO CIVILE***											
01	Sistema di protezione civile	0,00	0,00	0,00	0,00	0,00	0,00	0,00	0,00	0,00	0,00	0,00
02	Interventi a seguito di calamità naturali	0,00	0,00	0,00	0,00	0,00	0,00	0,00	0,00	0,00	0,00	0,00
03	Politica regionale unitaria per il soccorso e la protezione civile (solo per le Regioni)	0,00	0,00	0,00	0,00	0,00	0,00	0,00	0,00	0,00	0,00	0,00
	Totale Missione 11	**0,00**	**0,00**	**0,00**	**0,00**	**0,00**	**0,00**	**0,00**	**0,00**	**0,00**	**0,00**	**0,00**

MISSIONI E PROGRAMMI \ MACROAGGREGATI		Tributi in conto capitale a carico dell'ente	Investimenti fissi lordi e acquisto di terreni	Contributi agli investimenti	Altri trasferimenti in conto capitale	Altre spese in conto capitale	Totale SPESE IN CONTO CAPITALE	Acquisizioni di attività finanziarie	Concessione crediti di breve termine	Concessione crediti di medio - lungo termine	Altre spese per incremento di attività finanziarie	Totale
		201	202	203	204	205	200	301	302	303	304	300
12	***Missione 12 - DIRITTI SOCIALI, POLITICHE SOCIALI E FAMIGLIA***											
01	Interventi per l'infanzia e i minori e per asili nido	0,00	0,00	0,00	0,00	0,00	0,00	0,00	0,00	0,00	0,00	0,00
02	Interventi per la disabilità	0,00	0,00	0,00	0,00	0,00	0,00	0,00	0,00	0,00	0,00	0,00
03	Interventi per gli anziani	0,00	0,00	0,00	0,00	0,00	0,00	0,00	0,00	0,00	0,00	0,00
04	Interventi per soggetti a rischio di esclusione sociale	0,00	0,00	0,00	0,00	0,00	0,00	0,00	0,00	0,00	0,00	0,00
05	Interventi per le famiglie	0,00	0,00	0,00	0,00	0,00	0,00	0,00	0,00	0,00	0,00	0,00
06	Interventi per il diritto alla casa	0,00	0,00	0,00	0,00	0,00	0,00	0,00	0,00	0,00	0,00	0,00
07	Programmazione e governo della rete dei servizi sociosanitari e sociali	0,00	0,00	0,00	0,00	0,00	0,00	0,00	0,00	0,00	0,00	0,00
08	Cooperazione e associazionismo	0,00	0,00	0,00	0,00	0,00	0,00	0,00	0,00	0,00	0,00	0,00
09	Servizio necroscopico e cimiteriale	0,00	0,00	0,00	0,00	0,00	0,00	0,00	0,00	0,00	0,00	0,00
10	Politica regionale unitaria per i diritti sociali e la famiglia (solo per le Regioni)	0,00	0,00	0,00	0,00	0,00	0,00	0,00	0,00	0,00	0,00	0,00
	Totale Missione 12	**0,00**	**0,00**	**0,00**	**0,00**	**0,00**	**0,00**	**0,00**	**0,00**	**0,00**	**0,00**	**0,00**

Bollettino Ufficiale della Regione Puglia - n. 172 *suppl.* del 24-12-2020 2013

Consiglio regionale della Puglia

PROSPETTO DELLE SPESE DI BILANCIO PER MISSIONI, PROGRAMMI E MACROAGGREGATI

SPESE IN CONTO CAPITALE E SPESE PER INCREMENTO DI ATTIVITA' FINANZIARIE - PAGAMENTI IN C/COMPETENZA

Esercizio Finanziario 2019

DATA	05/06/2020
REVISIONE	01
PAGINA	8 di 12

MISSIONI E PROGRAMMI \ MACROAGGREGATI		Tributi in conto capitale a carico dell'ente	Investimenti fissi lordi e acquisto di terreni	Contributi agli investimenti	Altri trasferimenti in conto capitale	Altre spese in conto capitale	Totale SPESE IN CONTO CAPITALE	Acquisizioni di attività finanziarie	Concessione crediti di breve termine	Concessione crediti di medio - lungo termine	Altre spese per incremento di attività finanziarie	Totale
		201	202	203	204	205	200	301	302	303	304	300
13	***Missione 13 - TUTELA DELLA SALUTE***											
01	Servizio sanitario regionale - finanziamento ordinario corrente per la garanzia dei LEA	0,00	0,00	0,00	0,00	0,00	0,00	0,00	0,00	0,00	0,00	0,00
02	Servizio sanitario regionale - finanziamento aggiuntivo corrente per livelli di assistenza superiori ai LEA	0,00	0,00	0,00	0,00	0,00	0,00	0,00	0,00	0,00	0,00	0,00
03	Servizio sanitario regionale - finanziamento aggiuntivo corrente per la copertura dello squilibrio di bilancio corrente	0,00	0,00	0,00	0,00	0,00	0,00	0,00	0,00	0,00	0,00	0,00
04	Servizio sanitario regionale - ripiano di disavanzi sanitari relativi ad esercizi pregressi	0,00	0,00	0,00	0,00	0,00	0,00	0,00	0,00	0,00	0,00	0,00
05	Servizio sanitario regionale - investimenti sanitari	0,00	0,00	0,00	0,00	0,00	0,00	0,00	0,00	0,00	0,00	0,00
06	Servizio sanitario regionale - restituzione maggiori gettiti SSN	0,00	0,00	0,00	0,00	0,00	0,00	0,00	0,00	0,00	0,00	0,00
07	Ulteriori spese in materia sanitaria	0,00	0,00	0,00	0,00	0,00	0,00	0,00	0,00	0,00	0,00	0,00
08	Politica regionale unitaria per la tutela della salute (solo per le Regioni)	0,00	0,00	0,00	0,00	0,00	0,00	0,00	0,00	0,00	0,00	0,00
	Totale Missione 13	**0,00**	**0,00**	**0,00**	**0,00**	**0,00**	**0,00**	**0,00**	**0,00**	**0,00**	**0,00**	**0,00**

MISSIONI E PROGRAMMI \ MACROAGGREGATI		Tributi in conto capitale a carico dell'ente	Investimenti fissi lordi e acquisto di terreni	Contributi agli investimenti	Altri trasferimenti in conto capitale	Altre spese in conto capitale	Totale SPESE IN CONTO CAPITALE	Acquisizioni di attività finanziarie	Concessione crediti di breve termine	Concessione crediti di medio - lungo termine	Altre spese per incremento di attività finanziarie	Totale
		201	202	203	204	205	200	301	302	303	304	300
14	***Missione 14 - SVILUPPO ECONOMICO E COMPETITIVITÀ***											
01	Industria, PMI e Artigianato	0,00	0,00	0,00	0,00	0,00	0,00	0,00	0,00	0,00	0,00	0,00
02	Commercio - reti distributive - tutela dei consumatori	0,00	0,00	0,00	0,00	0,00	0,00	0,00	0,00	0,00	0,00	0,00
03	Ricerca e innovazione	0,00	0,00	0,00	0,00	0,00	0,00	0,00	0,00	0,00	0,00	0,00
04	Reti e altri servizi di pubblica utilità	0,00	0,00	0,00	0,00	0,00	0,00	0,00	0,00	0,00	0,00	0,00
05	Politica regionale unitaria per lo sviluppo economico e la competitività (solo per le Regioni)	0,00	0,00	0,00	0,00	0,00	0,00	0,00	0,00	0,00	0,00	0,00
	Totale Missione 14	**0,00**	**0,00**	**0,00**	**0,00**	**0,00**	**0,00**	**0,00**	**0,00**	**0,00**	**0,00**	**0,00**
15	***Missione 15 - POLITICHE PER IL LAVORO E LA FORMAZIONE PROFESSIONALE***											
01	Servizi per lo sviluppo del mercato del lavoro	0,00	0,00	0,00	0,00	0,00	0,00	0,00	0,00	0,00	0,00	0,00
02	Formazione professionale	0,00	0,00	0,00	0,00	0,00	0,00	0,00	0,00	0,00	0,00	0,00
03	Sostegno all'occupazione	0,00	0,00	0,00	0,00	0,00	0,00	0,00	0,00	0,00	0,00	0,00
04	Politica regionale unitaria per il lavoro e la formazione professionale (solo per le Regioni)	0,00	0,00	0,00	0,00	0,00	0,00	0,00	0,00	0,00	0,00	0,00
	Totale Missione 15	**0,00**	**0,00**	**0,00**	**0,00**	**0,00**	**0,00**	**0,00**	**0,00**	**0,00**	**0,00**	**0,00**

Bollettino Ufficiale della Regione Puglia - n. 172 *suppl.* del 24-12-2020 2015

Consiglio regionale della Puglia	DATA	05/06/2020
PROSPETTO DELLE SPESE DI BILANCIO PER MISSIONI, PROGRAMMI E MACROAGGREGATI	REVISIONE	01
SPESE IN CONTO CAPITALE E SPESE PER INCREMENTO DI ATTIVITA' FINANZIARIE - PAGAMENTI IN C/COMPETENZA	PAGINA	10 di 12
Esercizio Finanziario 2019		

	MISSIONI E PROGRAMMI \ MACROAGGREGATI	Tributi in conto capitale a carico dell'ente	Investimenti fissi lordi e acquisto di terreni	Contributi agli investimenti	Altri trasferimenti in conto capitale	Altre spese in conto capitale	Totale SPESE IN CONTO CAPITALE	Acquisizioni di attività finanziarie	Concessione crediti di breve termine	Concessione crediti di medio - lungo termine	Altre spese per incremento di attività finanziarie	Totale
		201	202	203	204	205	200	301	302	303	304	300
16	***Missione 16 - AGRICOLTURA, POLITICHE AGROALIMENTARI E PESCA***											
01	Sviluppo del settore agricolo e del sistema agroalimentare	0,00	0,00	0,00	0,00	0,00	0,00	0,00	0,00	0,00	0,00	0,00
02	Caccia e pesca	0,00	0,00	0,00	0,00	0,00	0,00	0,00	0,00	0,00	0,00	0,00
03	Politica regionale unitaria per l'agricoltura, i sistemi agroalimentari, la caccia e la pesca (solo per le Regioni)	0,00	0,00	0,00	0,00	0,00	0,00	0,00	0,00	0,00	0,00	0,00
	Totale Missione 16	**0,00**	**0,00**	**0,00**	**0,00**	**0,00**	**0,00**	**0,00**	**0,00**	**0,00**	**0,00**	**0,00**
17	***Missione 17 - ENERGIA E DIVERSIFICAZIONE DELLE FONTI ENERGETICHE***											
01	Fonti energetiche	0,00	0,00	0,00	0,00	0,00	0,00	0,00	0,00	0,00	0,00	0,00
02	Politica regionale unitaria per l'energia e la diversificazione delle fonti energetiche (solo per le Regioni)	0,00	0,00	0,00	0,00	0,00	0,00	0,00	0,00	0,00	0,00	0,00
	Totale Missione 17	**0,00**	**0,00**	**0,00**	**0,00**	**0,00**	**0,00**	**0,00**	**0,00**	**0,00**	**0,00**	**0,00**
18	***Missione 18 - RELAZIONI CON LE ALTRE AUTONOMIE TERRITORIALI E LOCALI***											
01	Relazioni finanziarie con le altre autonomie territoriali	0,00	0,00	0,00	0,00	0,00	0,00	0,00	0,00	0,00	0,00	0,00
02	Politica regionale unitaria per le relazioni con le altre autonomie locali (solo per le Regioni)	0,00	0,00	0,00	0,00	0,00	0,00	0,00	0,00	0,00	0,00	0,00
	Totale Missione 18	**0,00**	**0,00**	**0,00**	**0,00**	**0,00**	**0,00**	**0,00**	**0,00**	**0,00**	**0,00**	**0,00**

	MISSIONI E PROGRAMMI \ MACROAGGREGATI	Tributi in conto capitale a carico dell'ente	Investimenti fissi lordi e acquisto di terreni	Contributi agli investimenti	Altri trasferimenti in conto capitale	Altre spese in conto capitale	Totale SPESE IN CONTO CAPITALE	Acquisizioni di attività finanziarie	Concessione crediti di breve termine	Concessione crediti di medio - lungo termine	Altre spese per incremento di attività finanziarie	Totale
		201	202	203	204	205	200	301	302	303	304	300
19	***Missione 19 - RELAZIONI INTERNAZIONALI***											
01	Relazioni internazionali e Cooperazione allo sviluppo	0,00	0,00	0,00	0,00	0,00	0,00	0,00	0,00	0,00	0,00	0,00
02	Cooperazione territoriale (solo per le Regioni)	0,00	0,00	0,00	0,00	0,00	0,00	0,00	0,00	0,00	0,00	0,00
	Totale Missione 19	**0,00**	**0,00**	**0,00**	**0,00**	**0,00**	**0,00**	**0,00**	**0,00**	**0,00**	**0,00**	**0,00**
20	***Missione 20 - FONDI E ACCANTONAMENTI***											
01	Fondo di riserva	0,00	0,00	0,00	0,00	0,00	0,00	0,00	0,00	0,00	0,00	0,00
02	Fondo crediti di dubbia esigibilità	0,00	0,00	0,00	0,00	0,00	0,00	0,00	0,00	0,00	0,00	0,00
03	Altri fondi	0,00	0,00	0,00	0,00	0,00	0,00	0,00	0,00	0,00	0,00	0,00
	Totale Missione 20	**0,00**	**0,00**	**0,00**	**0,00**	**0,00**	**0,00**	**0,00**	**0,00**	**0,00**	**0,00**	**0,00**
50	***Missione 50 - DEBITO PUBBLICO***											
01	Quota interessi ammortamento mutui e prestiti obbligazionari	0,00	0,00	0,00	0,00	0,00	0,00	0,00	0,00	0,00	0,00	0,00
02	Quota capitale ammortamento mutui e prestiti obbligazionari	0,00	0,00	0,00	0,00	0,00	0,00	0,00	0,00	0,00	0,00	0,00
	Totale Missione 50	**0,00**	**0,00**	**0,00**	**0,00**	**0,00**	**0,00**	**0,00**	**0,00**	**0,00**	**0,00**	**0,00**

Bollettino Ufficiale della Regione Puglia - n. 172 *suppl.* del 24-12-2020 2017

Consiglio regionale della Puglia	DATA	05/06/2020
PROSPETTO DELLE SPESE DI BILANCIO PER MISSIONI, PROGRAMMI E MACROAGGREGATI	REVISIONE	01
SPESE IN CONTO CAPITALE E SPESE PER INCREMENTO DI ATTIVITA' FINANZIARIE - PAGAMENTI IN C/COMPETENZA	PAGINA	12 di 12
Esercizio Finanziario 2019		

	MISSIONI E PROGRAMMI \ MACROAGGREGATI	Tributi in conto capitale a carico dell'ente	Investimenti fissi lordi e acquisto di terreni	Contributi agli investimenti	Altri trasferimenti in conto capitale	Altre spese in conto capitale	Totale SPESE IN CONTO CAPITALE	Acquisizioni di attività finanziarie	Concessione crediti di breve termine	Concessione crediti di medio - lungo termine	Altre spese per incremento di attività finanziarie	Totale
		201	202	203	204	205	200	301	302	303	304	300
60	***Missione 60 - ANTICIPAZIONI FINANZIARIE***											
01	Restituzione anticipazioni di tesoreria	0,00	0,00	0,00	0,00	0,00	0,00	0,00	0,00	0,00	0,00	0,00
	Totale Missione 60	**0,00**	**0,00**	**0,00**	**0,00**	**0,00**	**0,00**	**0,00**	**0,00**	**0,00**	**0,00**	**0,00**
99	***Missione 99 - SERVIZI PER CONTO TERZI***											
01	Servizi per conto terzi - Partite di giro	0,00	0,00	0,00	0,00	0,00	0,00	0,00	0,00	0,00	0,00	0,00
02	Anticipazioni per il finanziamento del sistema sanitario nazionale	0,00	0,00	0,00	0,00	0,00	0,00	0,00	0,00	0,00	0,00	0,00
	Totale Missione 99	**0,00**	**0,00**	**0,00**	**0,00**	**0,00**	**0,00**	**0,00**	**0,00**	**0,00**	**0,00**	**0,00**
	TOTALE	**0,00**	**767.596,64**	**0,00**	**0,00**	**0,00**	**767.596,64**	**0,00**	**0,00**	**0,00**	**0,00**	**0,00**

Consiglio regionale della Puglia

PROSPETTO DELLE SPESE DI BILANCIO PER MISSIONI, PROGRAMMI E MACROAGGREGATI

SPESE IN CONTO CAPITALE E SPESE PER INCREMENTO DI ATTIVITA' FINANZIARIE - PAGAMENTI C/RESIDUI

Esercizio Finanziario 2019

DATA	05/06/2020
REVISIONE	01
PAGINA	1 di 12

	MISSIONI E PROGRAMMI \ MACROAGGREGATI	Tributi in conto capitale a carico dell'ente	Investimenti fissi lordi e acquisto di terreni	Contributi agli investimenti	Altri trasferimenti in conto capitale	Altre spese in conto capitale	Totale SPESE IN CONTO CAPITALE	Acquisizioni di attività finanziarie	Concessione crediti di breve termine	Concessione crediti di medio - lungo termine	Altre spese per incremento di attività finanziarie	Totale
		201	202	203	204	205	200	301	302	303	304	300
01	***Missione 01 - SERVIZI ISTITUZIONALI, GENERALI E DI GESTIONE***											
01	Organi istituzionali	0,00	0,00	0,00	0,00	0,00	0,00	0,00	0,00	0,00	0,00	0,00
02	Segreteria generale	0,00	0,00	0,00	0,00	0,00	0,00	0,00	0,00	0,00	0,00	0,00
03	Gestione economica, finanziaria, programmazione e provveditorato	0,00	355.427,16	0,00	0,00	0,00	355.427,16	0,00	0,00	0,00	0,00	0,00
04	Gestione delle entrate tributarie e servizi fiscali	0,00	0,00	0,00	0,00	0,00	0,00	0,00	0,00	0,00	0,00	0,00
05	Gestione dei beni demaniali e patrimoniali	0,00	0,00	0,00	0,00	0,00	0,00	0,00	0,00	0,00	0,00	0,00
06	Ufficio tecnico	0,00	0,00	0,00	0,00	0,00	0,00	0,00	0,00	0,00	0,00	0,00
07	Elezioni e consultazioni popolari - Anagrafe e stato civile	0,00	0,00	0,00	0,00	0,00	0,00	0,00	0,00	0,00	0,00	0,00
08	Statistica e sistemi informativi	0,00	572.687,04	0,00	0,00	0,00	572.687,04	0,00	0,00	0,00	0,00	0,00
09	Assistenza tecnico-amministrativa agli enti locali	0,00	0,00	0,00	0,00	0,00	0,00	0,00	0,00	0,00	0,00	0,00
10	Risorse umane	0,00	0,00	0,00	0,00	0,00	0,00	0,00	0,00	0,00	0,00	0,00
11	Altri servizi generali	0,00	0,00	0,00	0,00	0,00	0,00	0,00	0,00	0,00	0,00	0,00
12	Politica regionale unitaria per i servizi istituzionali, generali e di gestione	0,00	0,00	0,00	0,00	0,00	0,00	0,00	0,00	0,00	0,00	0,00
	Totale Missione 01	**0,00**	**928.114,20**	**0,00**	**0,00**	**0,00**	**928.114,20**	**0,00**	**0,00**	**0,00**	**0,00**	**0,00**

Consiglio regionale della Puglia	DATA	05/06/2020
PROSPETTO DELLE SPESE DI BILANCIO PER MISSIONI, PROGRAMMI E MACROAGGREGATI	REVISIONE	01
SPESE IN CONTO CAPITALE E SPESE PER INCREMENTO DI ATTIVITA' FINANZIARIE - PAGAMENTI C/RESIDUI	PAGINA	2 di 12
Esercizio Finanziario 2019		

	MISSIONI E PROGRAMMI \ MACROAGGREGATI	Tributi in conto capitale a carico dell'ente	Investimenti fissi lordi e acquisto di terreni	Contributi agli investimenti	Altri trasferimenti in conto capitale	Altre spese in conto capitale	Totale SPESE IN CONTO CAPITALE	Acquisizioni di attività finanziarie	Concessione crediti di breve termine	Concessione crediti di medio - lungo termine	Altre spese per incremento di attività finanziarie	Totale
		201	202	203	204	205	200	301	302	303	304	300
02	***Missione 02 - GIUSTIZIA***											
01	Uffici giudiziari	0,00	0,00	0,00	0,00	0,00	0,00	0,00	0,00	0,00	0,00	0,00
02	Casa circondariale e altri servizi	0,00	0,00	0,00	0,00	0,00	0,00	0,00	0,00	0,00	0,00	0,00
03	Politica regionale unitaria per la giustizia	0,00	0,00	0,00	0,00	0,00	0,00	0,00	0,00	0,00	0,00	0,00
	Totale Missione 02	**0,00**	**0,00**	**0,00**	**0,00**	**0,00**	**0,00**	**0,00**	**0,00**	**0,00**	**0,00**	**0,00**
03	***Missione 03 - ORDINE PUBBLICO E SICUREZZA***											
01	Polizia locale e amministrativa	0,00	0,00	0,00	0,00	0,00	0,00	0,00	0,00	0,00	0,00	0,00
02	Sistema integrato di sicurezza urbana	0,00	0,00	0,00	0,00	0,00	0,00	0,00	0,00	0,00	0,00	0,00
03	Politica regionale unitaria per l'ordine pubblico e la sicurezza (solo per le Regioni)	0,00	0,00	0,00	0,00	0,00	0,00	0,00	0,00	0,00	0,00	0,00
	Totale Missione 03	**0,00**	**0,00**	**0,00**	**0,00**	**0,00**	**0,00**	**0,00**	**0,00**	**0,00**	**0,00**	**0,00**

	MISSIONI E PROGRAMMI \ MACROAGGREGATI	Tributi in conto capitale a carico dell'ente	Investimenti fissi lordi e acquisto di terreni	Contributi agli investimenti	Altri trasferimenti in conto capitale	Altre spese in conto capitale	Totale SPESE IN CONTO CAPITALE	Acquisizioni di attività finanziarie	Concessione crediti di breve termine	Concessione crediti di medio - lungo termine	Altre spese per incremento di attività finanziarie	Totale
		201	202	203	204	205	200	301	302	303	304	300
04	***Missione 04 - ISTRUZIONE E DIRITTO ALLO STUDIO***											
01	Istruzione prescolastica	0,00	0,00	0,00	0,00	0,00	0,00	0,00	0,00	0,00	0,00	0,00
02	Altri ordini di istruzione non universitaria	0,00	0,00	0,00	0,00	0,00	0,00	0,00	0,00	0,00	0,00	0,00
03	Edilizia scolastica	0,00	0,00	0,00	0,00	0,00	0,00	0,00	0,00	0,00	0,00	0,00
04	Istruzione universitaria	0,00	0,00	0,00	0,00	0,00	0,00	0,00	0,00	0,00	0,00	0,00
05	Istruzione tecnica superiore	0,00	0,00	0,00	0,00	0,00	0,00	0,00	0,00	0,00	0,00	0,00
06	Servizi ausiliari all'istruzione	0,00	0,00	0,00	0,00	0,00	0,00	0,00	0,00	0,00	0,00	0,00
07	Diritto allo studio	0,00	0,00	0,00	0,00	0,00	0,00	0,00	0,00	0,00	0,00	0,00
08	Politica regionale unitaria per l'istruzione e il diritto allo studio	0,00	0,00	0,00	0,00	0,00	0,00	0,00	0,00	0,00	0,00	0,00
	Totale Missione 04	**0,00**	**0,00**	**0,00**	**0,00**	**0,00**	**0,00**	**0,00**	**0,00**	**0,00**	**0,00**	**0,00**
05	***Missione 05 - TUTELA E VALORIZZAZIONE DEI BENI E DELLE ATTIVITÀ CULTURALI***											
01	Valorizzazione dei beni di interesse storico	0,00	0,00	0,00	0,00	0,00	0,00	0,00	0,00	0,00	0,00	0,00
02	Attività culturali e interventi diversi nel settore culturale	0,00	20.192,03	0,00	0,00	0,00	20.192,03	0,00	0,00	0,00	0,00	0,00
03	Politica regionale unitaria per la tutela dei beni e delle attività culturali	0,00	0,00	0,00	0,00	0,00	0,00	0,00	0,00	0,00	0,00	0,00
	Totale Missione 05	**0,00**	**20.192,03**	**0,00**	**0,00**	**0,00**	**20.192,03**	**0,00**	**0,00**	**0,00**	**0,00**	**0,00**

Consiglio regionale della Puglia	DATA	05/06/2020
PROSPETTO DELLE SPESE DI BILANCIO PER MISSIONI, PROGRAMMI E MACROAGGREGATI	REVISIONE	01
SPESE IN CONTO CAPITALE E SPESE PER INCREMENTO DI ATTIVITA' FINANZIARIE - PAGAMENTI C/RESIDUI	PAGINA	4 di 12
Esercizio Finanziario 2019		

	MISSIONI E PROGRAMMI \ MACROAGGREGATI	Tributi in conto capitale a carico dell'ente	Investimenti fissi lordi e acquisto di terreni	Contributi agli investimenti	Altri trasferimenti in conto capitale	Altre spese in conto capitale	Totale SPESE IN CONTO CAPITALE	Acquisizioni di attività finanziarie	Concessione crediti di breve termine	Concessione crediti di medio - lungo termine	Altre spese per incremento di attività finanziarie	Totale
		201	202	203	204	205	200	301	302	303	304	300
06	***Missione 06 - POLITICHE GIOVANILI, SPORT E TEMPO LIBERO***											
01	Sport e tempo libero	0,00	0,00	0,00	0,00	0,00	0,00	0,00	0,00	0,00	0,00	0,00
02	Giovani	0,00	0,00	0,00	0,00	0,00	0,00	0,00	0,00	0,00	0,00	0,00
03	Politica regionale unitaria per i giovani, lo sport e il tempo libero	0,00	0,00	0,00	0,00	0,00	0,00	0,00	0,00	0,00	0,00	0,00
	Totale Missione 06	**0,00**	**0,00**	**0,00**	**0,00**	**0,00**	**0,00**	**0,00**	**0,00**	**0,00**	**0,00**	**0,00**
07	***Missione 07 - TURISMO***											
01	Sviluppo e valorizzazione del turismo	0,00	0,00	0,00	0,00	0,00	0,00	0,00	0,00	0,00	0,00	0,00
02	Politica regionale unitaria per il turismo (solo per le Regioni)	0,00	0,00	0,00	0,00	0,00	0,00	0,00	0,00	0,00	0,00	0,00
	Totale Missione 07	**0,00**	**0,00**	**0,00**	**0,00**	**0,00**	**0,00**	**0,00**	**0,00**	**0,00**	**0,00**	**0,00**
08	***Missione 08 - ASSETTO DEL TERRITORIO ED EDILIZIA ABITATIVA***											
01	Urbanistica e assetto del territorio	0,00	0,00	0,00	0,00	0,00	0,00	0,00	0,00	0,00	0,00	0,00
02	Edilizia residenziale pubblica e locale e piani di edilizia economico-popolare	0,00	0,00	0,00	0,00	0,00	0,00	0,00	0,00	0,00	0,00	0,00
03	Politica regionale unitaria per l'assetto del territorio e l'edilizia abitativa (solo per le Regioni)	0,00	0,00	0,00	0,00	0,00	0,00	0,00	0,00	0,00	0,00	0,00
	Totale Missione 08	**0,00**	**0,00**	**0,00**	**0,00**	**0,00**	**0,00**	**0,00**	**0,00**	**0,00**	**0,00**	**0,00**

	MISSIONI E PROGRAMMI \ MACROAGGREGATI	Tributi in conto capitale a carico dell'ente	Investimenti fissi lordi e acquisto di terreni	Contributi agli investimenti	Altri trasferimenti in conto capitale	Altre spese in conto capitale	Totale SPESE IN CONTO CAPITALE	Acquisizioni di attività finanziarie	Concessione crediti di breve termine	Concessione crediti di medio - lungo termine	Altre spese per incremento di attività finanziarie	Totale
		201	202	203	204	205	200	301	302	303	304	300
09	***Missione 09 - SVILUPPO SOSTENIBILE E TUTELA DEL TERRITORIO E DELL'AMBIENTE***											
01	Difesa del suolo	0,00	0,00	0,00	0,00	0,00	0,00	0,00	0,00	0,00	0,00	0,00
02	Tutela, valorizzazione e recupero ambientale	0,00	0,00	0,00	0,00	0,00	0,00	0,00	0,00	0,00	0,00	0,00
03	Rifiuti	0,00	0,00	0,00	0,00	0,00	0,00	0,00	0,00	0,00	0,00	0,00
04	Servizio idrico integrato	0,00	0,00	0,00	0,00	0,00	0,00	0,00	0,00	0,00	0,00	0,00
05	Aree protette, parchi naturali, protezione naturalistica e forestazione	0,00	0,00	0,00	0,00	0,00	0,00	0,00	0,00	0,00	0,00	0,00
06	Tutela e valorizzazione delle risorse idriche	0,00	0,00	0,00	0,00	0,00	0,00	0,00	0,00	0,00	0,00	0,00
07	Sviluppo sostenibile territorio montano piccoli Comuni	0,00	0,00	0,00	0,00	0,00	0,00	0,00	0,00	0,00	0,00	0,00
08	Qualità dell'aria e riduzione dell'inquinamento	0,00	0,00	0,00	0,00	0,00	0,00	0,00	0,00	0,00	0,00	0,00
09	Politica regionale unitaria per lo sviluppo sostenibile e la tutela del territorio e l'ambiente (solo per le Regioni)	0,00	0,00	0,00	0,00	0,00	0,00	0,00	0,00	0,00	0,00	0,00
	Totale Missione 09	**0,00**	**0,00**	**0,00**	**0,00**	**0,00**	**0,00**	**0,00**	**0,00**	**0,00**	**0,00**	**0,00**

Bollettino Ufficiale della Regione Puglia - n. 172 *suppl.* del 24-12-2020 2023

Consiglio regionale della Puglia	DATA	05/06/2020
PROSPETTO DELLE SPESE DI BILANCIO PER MISSIONI, PROGRAMMI E MACROAGGREGATI	REVISIONE	01
SPESE IN CONTO CAPITALE E SPESE PER INCREMENTO DI ATTIVITA' FINANZIARIE - PAGAMENTI C/RESIDUI	PAGINA	6 di 12
Esercizio Finanziario 2019		

	MISSIONI E PROGRAMMI \ MACROAGGREGATI	Tributi in conto capitale a carico dell'ente	Investimenti fissi lordi e acquisto di terreni	Contributi agli investimenti	Altri trasferimenti in conto capitale	Altre spese in conto capitale	Totale SPESE IN CONTO CAPITALE	Acquisizioni di attività finanziarie	Concessione crediti di breve termine	Concessione crediti di medio - lungo termine	Altre spese per incremento di attività finanziarie	Totale
		201	202	203	204	205	200	301	302	303	304	300
10	***Missione 10 - TRASPORTI E DIRITTO ALLA MOBILITÀ***											
01	Trasporto ferroviario	0,00	0,00	0,00	0,00	0,00	0,00	0,00	0,00	0,00	0,00	0,00
02	Trasporto pubblico locale	0,00	0,00	0,00	0,00	0,00	0,00	0,00	0,00	0,00	0,00	0,00
03	Trasporto per vie d'acqua	0,00	0,00	0,00	0,00	0,00	0,00	0,00	0,00	0,00	0,00	0,00
04	Altre modalità di trasporto	0,00	0,00	0,00	0,00	0,00	0,00	0,00	0,00	0,00	0,00	0,00
05	Viabilità e infrastrutture stradali	0,00	0,00	0,00	0,00	0,00	0,00	0,00	0,00	0,00	0,00	0,00
06	Politica regionale unitaria per i trasporti e il diritto alla mobilità (solo per le Regioni)	0,00	0,00	0,00	0,00	0,00	0,00	0,00	0,00	0,00	0,00	0,00
	Totale Missione 10	**0,00**	**0,00**	**0,00**	**0,00**	**0,00**	**0,00**	**0,00**	**0,00**	**0,00**	**0,00**	**0,00**
11	***Missione 11 - SOCCORSO CIVILE***											
01	Sistema di protezione civile	0,00	0,00	0,00	0,00	0,00	0,00	0,00	0,00	0,00	0,00	0,00
02	Interventi a seguito di calamità naturali	0,00	0,00	0,00	0,00	0,00	0,00	0,00	0,00	0,00	0,00	0,00
03	Politica regionale unitaria per il soccorso e la protezione civile (solo per le Regioni)	0,00	0,00	0,00	0,00	0,00	0,00	0,00	0,00	0,00	0,00	0,00
	Totale Missione 11	**0,00**	**0,00**	**0,00**	**0,00**	**0,00**	**0,00**	**0,00**	**0,00**	**0,00**	**0,00**	**0,00**

	MISSIONI E PROGRAMMI \ MACROAGGREGATI	Tributi in conto capitale a carico dell'ente	Investimenti fissi lordi e acquisto di terreni	Contributi agli investimenti	Altri trasferimenti in conto capitale	Altre spese in conto capitale	Totale SPESE IN CONTO CAPITALE	Acquisizioni di attività finanziarie	Concessione crediti di breve termine	Concessione crediti di medio - lungo termine	Altre spese per incremento di attività finanziarie	Totale
		201	202	203	204	205	200	301	302	303	304	300
12	***Missione 12 - DIRITTI SOCIALI, POLITICHE SOCIALI E FAMIGLIA***											
01	Interventi per l'infanzia e i minori e per asili nido	0,00	0,00	0,00	0,00	0,00	0,00	0,00	0,00	0,00	0,00	0,00
02	Interventi per la disabilità	0,00	0,00	0,00	0,00	0,00	0,00	0,00	0,00	0,00	0,00	0,00
03	Interventi per gli anziani	0,00	0,00	0,00	0,00	0,00	0,00	0,00	0,00	0,00	0,00	0,00
04	Interventi per soggetti a rischio di esclusione sociale	0,00	0,00	0,00	0,00	0,00	0,00	0,00	0,00	0,00	0,00	0,00
05	Interventi per le famiglie	0,00	0,00	0,00	0,00	0,00	0,00	0,00	0,00	0,00	0,00	0,00
06	Interventi per il diritto alla casa	0,00	0,00	0,00	0,00	0,00	0,00	0,00	0,00	0,00	0,00	0,00
07	Programmazione e governo della rete dei servizi sociosanitari e sociali	0,00	0,00	0,00	0,00	0,00	0,00	0,00	0,00	0,00	0,00	0,00
08	Cooperazione e associazionismo	0,00	0,00	0,00	0,00	0,00	0,00	0,00	0,00	0,00	0,00	0,00
09	Servizio necroscopico e cimiteriale	0,00	0,00	0,00	0,00	0,00	0,00	0,00	0,00	0,00	0,00	0,00
10	Politica regionale unitaria per i diritti sociali e la famiglia (solo per le Regioni)	0,00	0,00	0,00	0,00	0,00	0,00	0,00	0,00	0,00	0,00	0,00
	Totale Missione 12	**0,00**	**0,00**	**0,00**	**0,00**	**0,00**	**0,00**	**0,00**	**0,00**	**0,00**	**0,00**	**0,00**

Bollettino Ufficiale della Regione Puglia - n. 172 *suppl.* del 24-12-2020 2025

Consiglio regionale della Puglia	DATA	05/06/2020
PROSPETTO DELLE SPESE DI BILANCIO PER MISSIONI, PROGRAMMI E MACROAGGREGATI	REVISIONE	01
SPESE IN CONTO CAPITALE E SPESE PER INCREMENTO DI ATTIVITA' FINANZIARIE - PAGAMENTI C/RESIDUI	PAGINA	8 di 12
Esercizio Finanziario 2019		

	MISSIONI E PROGRAMMI \ MACROAGGREGATI	Tributi in conto capitale a carico dell'ente	Investimenti fissi lordi e acquisto di terreni	Contributi agli investimenti	Altri trasferimenti in conto capitale	Altre spese in conto capitale	Totale SPESE IN CONTO CAPITALE	Acquisizioni di attività finanziarie	Concessione crediti di breve termine	Concessione crediti di medio - lungo termine	Altre spese per incremento di attività finanziarie	Totale
		201	202	203	204	205	200	301	302	303	304	300
13	***Missione 13 - TUTELA DELLA SALUTE***											
01	Servizio sanitario regionale - finanziamento ordinario corrente per la garanzia dei LEA	0,00	0,00	0,00	0,00	0,00	0,00	0,00	0,00	0,00	0,00	0,00
02	Servizio sanitario regionale - finanziamento aggiuntivo corrente per livelli di assistenza superiori ai LEA	0,00	0,00	0,00	0,00	0,00	0,00	0,00	0,00	0,00	0,00	0,00
03	Servizio sanitario regionale - finanziamento aggiuntivo corrente per la copertura dello squilibrio di bilancio corrente	0,00	0,00	0,00	0,00	0,00	0,00	0,00	0,00	0,00	0,00	0,00
04	Servizio sanitario regionale - ripiano di disavanzi sanitari relativi ad esercizi pregressi	0,00	0,00	0,00	0,00	0,00	0,00	0,00	0,00	0,00	0,00	0,00
05	Servizio sanitario regionale - investimenti sanitari	0,00	0,00	0,00	0,00	0,00	0,00	0,00	0,00	0,00	0,00	0,00
06	Servizio sanitario regionale - restituzione maggiori gettiti SSN	0,00	0,00	0,00	0,00	0,00	0,00	0,00	0,00	0,00	0,00	0,00
07	Ulteriori spese in materia sanitaria	0,00	0,00	0,00	0,00	0,00	0,00	0,00	0,00	0,00	0,00	0,00
08	Politica regionale unitaria per la tutela della salute (solo per le Regioni)	0,00	0,00	0,00	0,00	0,00	0,00	0,00	0,00	0,00	0,00	0,00
	Totale Missione 13	**0,00**	**0,00**	**0,00**	**0,00**	**0,00**	**0,00**	**0,00**	**0,00**	**0,00**	**0,00**	**0,00**

	MISSIONI E PROGRAMMI \ MACROAGGREGATI	Tributi in conto capitale a carico dell'ente	Investimenti fissi lordi e acquisto di terreni	Contributi agli investimenti	Altri trasferimenti in conto capitale	Altre spese in conto capitale	Totale SPESE IN CONTO CAPITALE	Acquisizioni di attività finanziarie	Concessione crediti di breve termine	Concessione crediti di medio - lungo termine	Altre spese per incremento di attività finanziarie	Totale
		201	202	203	204	205	200	301	302	303	304	300
14	***Missione 14 - SVILUPPO ECONOMICO E COMPETITIVITÀ***											
01	Industria, PMI e Artigianato	0,00	0,00	0,00	0,00	0,00	0,00	0,00	0,00	0,00	0,00	0,00
02	Commercio - reti distributive - tutela dei consumatori	0,00	0,00	0,00	0,00	0,00	0,00	0,00	0,00	0,00	0,00	0,00
03	Ricerca e innovazione	0,00	0,00	0,00	0,00	0,00	0,00	0,00	0,00	0,00	0,00	0,00
04	Reti e altri servizi di pubblica utilità	0,00	0,00	0,00	0,00	0,00	0,00	0,00	0,00	0,00	0,00	0,00
05	Politica regionale unitaria per lo sviluppo economico e la competitività (solo per le Regioni)	0,00	0,00	0,00	0,00	0,00	0,00	0,00	0,00	0,00	0,00	0,00
	Totale Missione 14	**0,00**	**0,00**	**0,00**	**0,00**	**0,00**	**0,00**	**0,00**	**0,00**	**0,00**	**0,00**	**0,00**
15	***Missione 15 - POLITICHE PER IL LAVORO E LA FORMAZIONE PROFESSIONALE***											
01	Servizi per lo sviluppo del mercato del lavoro	0,00	0,00	0,00	0,00	0,00	0,00	0,00	0,00	0,00	0,00	0,00
02	Formazione professionale	0,00	0,00	0,00	0,00	0,00	0,00	0,00	0,00	0,00	0,00	0,00
03	Sostegno all'occupazione	0,00	0,00	0,00	0,00	0,00	0,00	0,00	0,00	0,00	0,00	0,00
04	Politica regionale unitaria per il lavoro e la formazione professionale (solo per le Regioni)	0,00	0,00	0,00	0,00	0,00	0,00	0,00	0,00	0,00	0,00	0,00
	Totale Missione 15	**0,00**	**0,00**	**0,00**	**0,00**	**0,00**	**0,00**	**0,00**	**0,00**	**0,00**	**0,00**	**0,00**

Bollettino Ufficiale della Regione Puglia - n. 172 *suppl.* del 24-12-2020 2027

Consiglio regionale della Puglia

PROSPETTO DELLE SPESE DI BILANCIO PER MISSIONI, PROGRAMMI E MACROAGGREGATI

SPESE IN CONTO CAPITALE E SPESE PER INCREMENTO DI ATTIVITA' FINANZIARIE - PAGAMENTI C/RESIDUI

Esercizio Finanziario 2019

DATA	05/06/2020
REVISIONE	01
PAGINA	10 di 12

	MISSIONI E PROGRAMMI \ MACROAGGREGATI	Tributi in conto capitale a carico dell'ente	Investimenti fissi lordi e acquisto di terreni	Contributi agli investimenti	Altri trasferimenti in conto capitale	Altre spese in conto capitale	Totale SPESE IN CONTO CAPITALE	Acquisizioni di attività finanziarie	Concessione crediti di breve termine	Concessione crediti di medio - lungo termine	Altre spese per incremento di attività finanziarie	Totale
		201	202	203	204	205	200	301	302	303	304	300
16	***Missione 16 - AGRICOLTURA, POLITICHE AGROALIMENTARI E PESCA***											
01	Sviluppo del settore agricolo e del sistema agroalimentare	0,00	0,00	0,00	0,00	0,00	0,00	0,00	0,00	0,00	0,00	0,00
02	Caccia e pesca	0,00	0,00	0,00	0,00	0,00	0,00	0,00	0,00	0,00	0,00	0,00
03	Politica regionale unitaria per l'agricoltura, i sistemi agroalimentari, la caccia e la pesca (solo per le Regioni)	0,00	0,00	0,00	0,00	0,00	0,00	0,00	0,00	0,00	0,00	0,00
	Totale Missione 16	**0,00**	**0,00**	**0,00**	**0,00**	**0,00**	**0,00**	**0,00**	**0,00**	**0,00**	**0,00**	**0,00**
17	***Missione 17 - ENERGIA E DIVERSIFICAZIONE DELLE FONTI ENERGETICHE***											
01	Fonti energetiche	0,00	0,00	0,00	0,00	0,00	0,00	0,00	0,00	0,00	0,00	0,00
02	Politica regionale unitaria per l'energia e la diversificazione delle fonti energetiche (solo per le Regioni)	0,00	0,00	0,00	0,00	0,00	0,00	0,00	0,00	0,00	0,00	0,00
	Totale Missione 17	**0,00**	**0,00**	**0,00**	**0,00**	**0,00**	**0,00**	**0,00**	**0,00**	**0,00**	**0,00**	**0,00**
18	***Missione 18 - RELAZIONI CON LE ALTRE AUTONOMIE TERRITORIALI E LOCALI***											
01	Relazioni finanziarie con le altre autonomie territoriali	0,00	0,00	0,00	0,00	0,00	0,00	0,00	0,00	0,00	0,00	0,00
02	Politica regionale unitaria per le relazioni con le altre autonomie locali (solo per le Regioni)	0,00	0,00	0,00	0,00	0,00	0,00	0,00	0,00	0,00	0,00	0,00
	Totale Missione 18	**0,00**	**0,00**	**0,00**	**0,00**	**0,00**	**0,00**	**0,00**	**0,00**	**0,00**	**0,00**	**0,00**

	MISSIONI E PROGRAMMI \ MACROAGGREGATI	Tributi in conto capitale a carico dell'ente	Investimenti fissi lordi e acquisto di terreni	Contributi agli investimenti	Altri trasferimenti in conto capitale	Altre spese in conto capitale	Totale SPESE IN CONTO CAPITALE	Acquisizioni di attività finanziarie	Concessione crediti di breve termine	Concessione crediti di medio - lungo termine	Altre spese per incremento di attività finanziarie	Totale
		201	202	203	204	205	200	301	302	303	304	300
19	***Missione 19 - RELAZIONI INTERNAZIONALI***											
01	Relazioni internazionali e Cooperazione allo sviluppo	0,00	0,00	0,00	0,00	0,00	0,00	0,00	0,00	0,00	0,00	0,00
02	Cooperazione territoriale (solo per le Regioni)	0,00	0,00	0,00	0,00	0,00	0,00	0,00	0,00	0,00	0,00	0,00
	Totale Missione 19	**0,00**	**0,00**	**0,00**	**0,00**	**0,00**	**0,00**	**0,00**	**0,00**	**0,00**	**0,00**	**0,00**
20	***Missione 20 - FONDI E ACCANTONAMENTI***											
01	Fondo di riserva	0,00	0,00	0,00	0,00	0,00	0,00	0,00	0,00	0,00	0,00	0,00
02	Fondo crediti di dubbia esigibilità	0,00	0,00	0,00	0,00	0,00	0,00	0,00	0,00	0,00	0,00	0,00
03	Altri fondi	0,00	0,00	0,00	0,00	0,00	0,00	0,00	0,00	0,00	0,00	0,00
	Totale Missione 20	**0,00**	**0,00**	**0,00**	**0,00**	**0,00**	**0,00**	**0,00**	**0,00**	**0,00**	**0,00**	**0,00**
50	***Missione 50 - DEBITO PUBBLICO***											
01	Quota interessi ammortamento mutui e prestiti obbligazionari	0,00	0,00	0,00	0,00	0,00	0,00	0,00	0,00	0,00	0,00	0,00
02	Quota capitale ammortamento mutui e prestiti obbligazionari	0,00	0,00	0,00	0,00	0,00	0,00	0,00	0,00	0,00	0,00	0,00
	Totale Missione 50	**0,00**	**0,00**	**0,00**	**0,00**	**0,00**	**0,00**	**0,00**	**0,00**	**0,00**	**0,00**	**0,00**

Bollettino Ufficiale della Regione Puglia - n. 172 *suppl.* del 24-12-2020 2029

Consiglio regionale della Puglia	DATA	05/06/2020
PROSPETTO DELLE SPESE DI BILANCIO PER MISSIONI, PROGRAMMI E MACROAGGREGATI	REVISIONE	01
SPESE IN CONTO CAPITALE E SPESE PER INCREMENTO DI ATTIVITA' FINANZIARIE - PAGAMENTI C/RESIDUI	PAGINA	12 di 12
Esercizio Finanziario 2019		

	MISSIONI E PROGRAMMI \ MACROAGGREGATI	Tributi in conto capitale a carico dell'ente	Investimenti fissi lordi e acquisto di terreni	Contributi agli investimenti	Altri trasferimenti in conto capitale	Altre spese in conto capitale	Totale SPESE IN CONTO CAPITALE	Acquisizioni di attività finanziarie	Concessione crediti di breve termine	Concessione crediti di medio - lungo termine	Altre spese per incremento di attività finanziarie	Totale
		201	202	203	204	205	200	301	302	303	304	300
60	***Missione 60 - ANTICIPAZIONI FINANZIARIE***											
01	Restituzione anticipazioni di tesoreria	0,00	0,00	0,00	0,00	0,00	0,00	0,00	0,00	0,00	0,00	0,00
	Totale Missione 60	**0,00**	**0,00**	**0,00**	**0,00**	**0,00**	**0,00**	**0,00**	**0,00**	**0,00**	**0,00**	**0,00**
99	***Missione 99 - SERVIZI PER CONTO TERZI***											
01	Servizi per conto terzi - Partite di giro	0,00	0,00	0,00	0,00	0,00	0,00	0,00	0,00	0,00	0,00	0,00
02	Anticipazioni per il finanziamento del sistema sanitario nazionale	0,00	0,00	0,00	0,00	0,00	0,00	0,00	0,00	0,00	0,00	0,00
	Totale Missione 99	**0,00**	**0,00**	**0,00**	**0,00**	**0,00**	**0,00**	**0,00**	**0,00**	**0,00**	**0,00**	**0,00**
	TOTALE	**0,00**	**948.306,23**	**0,00**	**0,00**	**0,00**	**948.306,23**	**0,00**	**0,00**	**0,00**	**0,00**	**0,00**

MISSIONI E PROGRAMMI \ MACROAGGREGATI		Rimborso di titoli obbligazionari	Rimborso prestiti a breve termine	Rimborso mutui e altri finanziamenti a medio lungo termine	Rimborso di altre forme di indebitamento	Totale
		401	402	403	404	400
01	***Missione 01 - SERVIZI ISTITUZIONALI, GENERALI E DI GESTIONE***					
01	Organi istituzionali	0,00	0,00	0,00	0,00	0,00
02	Segreteria generale	0,00	0,00	0,00	0,00	0,00
03	Gestione economica, finanziaria, programmazione e provveditorato	0,00	0,00	0,00	0,00	0,00
04	Gestione delle entrate tributarie e servizi fiscali	0,00	0,00	0,00	0,00	0,00
05	Gestione dei beni demaniali e patrimoniali	0,00	0,00	0,00	0,00	0,00
06	Ufficio tecnico	0,00	0,00	0,00	0,00	0,00
07	Elezioni e consultazioni popolari - Anagrafe e stato civile	0,00	0,00	0,00	0,00	0,00
08	Statistica e sistemi informativi	0,00	0,00	0,00	0,00	0,00
09	Assistenza tecnico-amministrativa agli enti locali	0,00	0,00	0,00	0,00	0,00
10	Risorse umane	0,00	0,00	0,00	0,00	0,00
11	Altri servizi generali	0,00	0,00	0,00	0,00	0,00
12	Politica regionale unitaria per i servizi istituzionali, generali e di gestione	0,00	0,00	0,00	0,00	0,00
	Totale Missione 01	**0,00**	**0,00**	**0,00**	**0,00**	**0,00**

	Consiglio regionale della Puglia **PROSPETTO DELLE SPESE DI BILANCIO PER MISSIONI, PROGRAMMI E MACROAGGREGATI** **SPESE PER RIMBORSO DI PRESTITI - IMPEGNI** **Esercizio Finanziario 2019**	DATA	05/06/2020
		REVISIONE	01
		PAGINA	2 di 12

	MISSIONI E PROGRAMMI \ MACROAGGREGATI	Rimborso di titoli obbligazionari	Rimborso prestiti a breve termine	Rimborso mutui e altri finanziamenti a medio lungo termine	Rimborso di altre forme di indebitamento	Totale
		401	402	403	404	400
02	***Missione 02 - GIUSTIZIA***					
01	Uffici giudiziari	0,00	0,00	0,00	0,00	0,00
02	Casa circondariale e altri servizi	0,00	0,00	0,00	0,00	0,00
03	Politica regionale unitaria per la giustizia	0,00	0,00	0,00	0,00	0,00
	Totale Missione 02	**0,00**	**0,00**	**0,00**	**0,00**	**0,00**
03	***Missione 03 - ORDINE PUBBLICO E SICUREZZA***					
01	Polizia locale e amministrativa	0,00	0,00	0,00	0,00	0,00
02	Sistema integrato di sicurezza urbana	0,00	0,00	0,00	0,00	0,00
03	Politica regionale unitaria per l'ordine pubblico e la sicurezza (solo per le Regioni)	0,00	0,00	0,00	0,00	0,00
	Totale Missione 03	**0,00**	**0,00**	**0,00**	**0,00**	**0,00**

	MISSIONI E PROGRAMMI \ MACROAGGREGATI	Rimborso di titoli obbligazionari	Rimborso prestiti a breve termine	Rimborso mutui e altri finanziamenti a medio lungo termine	Rimborso di altre forme di indebitamento	Totale
		401	402	403	404	400
04	***Missione 04 - ISTRUZIONE E DIRITTO ALLO STUDIO***					
01	Istruzione prescolastica	0,00	0,00	0,00	0,00	0,00
02	Altri ordini di istruzione non universitaria	0,00	0,00	0,00	0,00	0,00
03	Edilizia scolastica	0,00	0,00	0,00	0,00	0,00
04	Istruzione universitaria	0,00	0,00	0,00	0,00	0,00
05	Istruzione tecnica superiore	0,00	0,00	0,00	0,00	0,00
06	Servizi ausiliari all'istruzione	0,00	0,00	0,00	0,00	0,00
07	Diritto allo studio	0,00	0,00	0,00	0,00	0,00
08	Politica regionale unitaria per l'istruzione e il diritto allo studio	0,00	0,00	0,00	0,00	0,00
	Totale Missione 04	**0,00**	**0,00**	**0,00**	**0,00**	**0,00**
05	***Missione 05 - TUTELA E VALORIZZAZIONE DEI BENI E DELLE ATTIVITÀ CULTURALI***					
01	Valorizzazione dei beni di interesse storico	0,00	0,00	0,00	0,00	0,00
02	Attività culturali e interventi diversi nel settore culturale	0,00	0,00	0,00	0,00	0,00
03	Politica regionale unitaria per la tutela dei beni e delle attività culturali	0,00	0,00	0,00	0,00	0,00
	Totale Missione 05	**0,00**	**0,00**	**0,00**	**0,00**	**0,00**

	Consiglio regionale della Puglia	DATA	05/06/2020
	PROSPETTO DELLE SPESE DI BILANCIO PER MISSIONI, PROGRAMMI E MACROAGGREGATI	REVISIONE	01
	SPESE PER RIMBORSO DI PRESTITI - IMPEGNI	PAGINA	4 di 12
	Esercizio Finanziario 2019		

	MISSIONI E PROGRAMMI \ MACROAGGREGATI	Rimborso di titoli obbligazionari	Rimborso prestiti a breve termine	Rimborso mutui e altri finanziamenti a medio lungo termine	Rimborso di altre forme di indebitamento	Totale
		401	402	403	404	400
06	***Missione 06 - POLITICHE GIOVANILI, SPORT E TEMPO LIBERO***					
01	Sport e tempo libero	0,00	0,00	0,00	0,00	0,00
02	Giovani	0,00	0,00	0,00	0,00	0,00
03	Politica regionale unitaria per i giovani, lo sport e il tempo libero	0,00	0,00	0,00	0,00	0,00
	Totale Missione 06	**0,00**	**0,00**	**0,00**	**0,00**	**0,00**
07	***Missione 07 - TURISMO***					
01	Sviluppo e valorizzazione del turismo	0,00	0,00	0,00	0,00	0,00
02	Politica regionale unitaria per il turismo (solo per le Regioni)	0,00	0,00	0,00	0,00	0,00
	Totale Missione 07	**0,00**	**0,00**	**0,00**	**0,00**	**0,00**
08	***Missione 08 - ASSETTO DEL TERRITORIO ED EDILIZIA ABITATIVA***					
01	Urbanistica e assetto del territorio	0,00	0,00	0,00	0,00	0,00
02	Edilizia residenziale pubblica e locale e piani di edilizia economico-popolare	0,00	0,00	0,00	0,00	0,00
03	Politica regionale unitaria per l'assetto del territorio e l'edilizia abitativa (solo per le Regioni)	0,00	0,00	0,00	0,00	0,00
	Totale Missione 08	**0,00**	**0,00**	**0,00**	**0,00**	**0,00**

	MISSIONI E PROGRAMMI \ MACROAGGREGATI	Rimborso di titoli obbligazionari	Rimborso prestiti a breve termine	Rimborso mutui e altri finanziamenti a medio lungo termine	Rimborso di altre forme di indebitamento	Totale
		401	402	403	404	400
09	***Missione 09 - SVILUPPO SOSTENIBILE E TUTELA DEL TERRITORIO E DELL'AMBIENTE***					
01	Difesa del suolo	0,00	0,00	0,00	0,00	0,00
02	Tutela, valorizzazione e recupero ambientale	0,00	0,00	0,00	0,00	0,00
03	Rifiuti	0,00	0,00	0,00	0,00	0,00
04	Servizio idrico integrato	0,00	0,00	0,00	0,00	0,00
05	Aree protette, parchi naturali, protezione naturalistica e forestazione	0,00	0,00	0,00	0,00	0,00
06	Tutela e valorizzazione delle risorse idriche	0,00	0,00	0,00	0,00	0,00
07	Sviluppo sostenibile territorio montano piccoli Comuni	0,00	0,00	0,00	0,00	0,00
08	Qualità dell'aria e riduzione dell'inquinamento	0,00	0,00	0,00	0,00	0,00
09	Politica regionale unitaria per lo sviluppo sostenibile e la tutela del territorio e l'ambiente (solo per le Regioni)	0,00	0,00	0,00	0,00	0,00
	Totale Missione 09	**0,00**	**0,00**	**0,00**	**0,00**	**0,00**

Consiglio regionale della Puglia

PROSPETTO DELLE SPESE DI BILANCIO PER MISSIONI, PROGRAMMI E MACROAGGREGATI

SPESE PER RIMBORSO DI PRESTITI - IMPEGNI

Esercizio Finanziario 2019

DATA	05/06/2020
REVISIONE	01
PAGINA	6 di 12

	MISSIONI E PROGRAMMI \ MACROAGGREGATI	Rimborso di titoli obbligazionari	Rimborso prestiti a breve termine	Rimborso mutui e altri finanziamenti a medio lungo termine	Rimborso di altre forme di indebitamento	Totale
		401	402	403	404	400
10	***Missione 10 - TRASPORTI E DIRITTO ALLA MOBILITÀ***					
01	Trasporto ferroviario	0,00	0,00	0,00	0,00	0,00
02	Trasporto pubblico locale	0,00	0,00	0,00	0,00	0,00
03	Trasporto per vie d'acqua	0,00	0,00	0,00	0,00	0,00
04	Altre modalità di trasporto	0,00	0,00	0,00	0,00	0,00
05	Viabilità e infrastrutture stradali	0,00	0,00	0,00	0,00	0,00
06	Politica regionale unitaria per i trasporti e il diritto alla mobilità (solo per le Regioni)	0,00	0,00	0,00	0,00	0,00
	Totale Missione 10	**0,00**	**0,00**	**0,00**	**0,00**	**0,00**
11	***Missione 11 - SOCCORSO CIVILE***					
01	Sistema di protezione civile	0,00	0,00	0,00	0,00	0,00
02	Interventi a seguito di calamità naturali	0,00	0,00	0,00	0,00	0,00
03	Politica regionale unitaria per il soccorso e la protezione civile (solo per le Regioni)	0,00	0,00	0,00	0,00	0,00
	Totale Missione 11	**0,00**	**0,00**	**0,00**	**0,00**	**0,00**

MISSIONI E PROGRAMMI \ MACROAGGREGATI		Rimborso di titoli obbligazionari	Rimborso prestiti a breve termine	Rimborso mutui e altri finanziamenti a medio lungo termine	Rimborso di altre forme di indebitamento	Totale
		401	402	403	404	400
12	***Missione 12 - DIRITTI SOCIALI, POLITICHE SOCIALI E FAMIGLIA***					
01	Interventi per l'infanzia e i minori e per asili nido	0,00	0,00	0,00	0,00	0,00
02	Interventi per la disabilità	0,00	0,00	0,00	0,00	0,00
03	Interventi per gli anziani	0,00	0,00	0,00	0,00	0,00
04	Interventi per soggetti a rischio di esclusione sociale	0,00	0,00	0,00	0,00	0,00
05	Interventi per le famiglie	0,00	0,00	0,00	0,00	0,00
06	Interventi per il diritto alla casa	0,00	0,00	0,00	0,00	0,00
07	Programmazione e governo della rete dei servizi sociosanitari e sociali	0,00	0,00	0,00	0,00	0,00
08	Cooperazione e associazionismo	0,00	0,00	0,00	0,00	0,00
09	Servizio necroscopico e cimiteriale	0,00	0,00	0,00	0,00	0,00
10	Politica regionale unitaria per i diritti sociali e la famiglia (solo per le Regioni)	0,00	0,00	0,00	0,00	0,00
	Totale Missione 12	**0,00**	**0,00**	**0,00**	**0,00**	**0,00**

	Consiglio regionale della Puglia	DATA	05/06/2020
	PROSPETTO DELLE SPESE DI BILANCIO PER MISSIONI, PROGRAMMI E MACROAGGREGATI	REVISIONE	01
	SPESE PER RIMBORSO DI PRESTITI - IMPEGNI	PAGINA	8 di 12
	Esercizio Finanziario 2019		

	MISSIONI E PROGRAMMI \ MACROAGGREGATI	Rimborso di titoli obbligazionari	Rimborso prestiti a breve termine	Rimborso mutui e altri finanziamenti a medio lungo termine	Rimborso di altre forme di indebitamento	Totale
		401	402	403	404	400
13	***Missione 13 - TUTELA DELLA SALUTE***					
01	Servizio sanitario regionale - finanziamento ordinario corrente per la garanzia dei LEA	0,00	0,00	0,00	0,00	0,00
02	Servizio sanitario regionale - finanziamento aggiuntivo corrente per livelli di assistenza superiori ai LEA	0,00	0,00	0,00	0,00	0,00
03	Servizio sanitario regionale - finanziamento aggiuntivo corrente per la copertura dello squilibrio di bilancio corrente	0,00	0,00	0,00	0,00	0,00
04	Servizio sanitario regionale - ripiano di disavanzi sanitari relativi ad esercizi pregressi	0,00	0,00	0,00	0,00	0,00
05	Servizio sanitario regionale - investimenti sanitari	0,00	0,00	0,00	0,00	0,00
06	Servizio sanitario regionale - restituzione maggiori gettiti SSN	0,00	0,00	0,00	0,00	0,00
07	Ulteriori spese in materia sanitaria	0,00	0,00	0,00	0,00	0,00
08	Politica regionale unitaria per la tutela della salute (solo per le Regioni)	0,00	0,00	0,00	0,00	0,00
	Totale Missione 13	**0,00**	**0,00**	**0,00**	**0,00**	**0,00**

	MISSIONI E PROGRAMMI \ MACROAGGREGATI	Rimborso di titoli obbligazionari	Rimborso prestiti a breve termine	Rimborso mutui e altri finanziamenti a medio lungo termine	Rimborso di altre forme di indebitamento	Totale
		401	402	403	404	400
14	***Missione 14 - SVILUPPO ECONOMICO E COMPETITIVITÀ***					
01	Industria, PMI e Artigianato	0,00	0,00	0,00	0,00	0,00
02	Commercio - reti distributive - tutela dei consumatori	0,00	0,00	0,00	0,00	0,00
03	Ricerca e innovazione	0,00	0,00	0,00	0,00	0,00
04	Reti e altri servizi di pubblica utilità	0,00	0,00	0,00	0,00	0,00
05	Politica regionale unitaria per lo sviluppo economico e la competitività (solo per le Regioni)	0,00	0,00	0,00	0,00	0,00
	Totale Missione 14	**0,00**	**0,00**	**0,00**	**0,00**	**0,00**
15	***Missione 15 - POLITICHE PER IL LAVORO E LA FORMAZIONE PROFESSIONALE***					
01	Servizi per lo sviluppo del mercato del lavoro	0,00	0,00	0,00	0,00	0,00
02	Formazione professionale	0,00	0,00	0,00	0,00	0,00
03	Sostegno all'occupazione	0,00	0,00	0,00	0,00	0,00
04	Politica regionale unitaria per il lavoro e la formazione professionale (solo per le Regioni)	0,00	0,00	0,00	0,00	0,00
	Totale Missione 15	**0,00**	**0,00**	**0,00**	**0,00**	**0,00**

Consiglio regionale della Puglia

PROSPETTO DELLE SPESE DI BILANCIO PER MISSIONI, PROGRAMMI E MACROAGGREGATI

SPESE PER RIMBORSO DI PRESTITI - IMPEGNI

Esercizio Finanziario 2019

DATA	05/06/2020
REVISIONE	01
PAGINA	10 di 12

	MISSIONI E PROGRAMMI \ MACROAGGREGATI	Rimborso di titoli obbligazionari	Rimborso prestiti a breve termine	Rimborso mutui e altri finanziamenti a medio lungo termine	Rimborso di altre forme di indebitamento	Totale
		401	402	403	404	400
16	***Missione 16 - AGRICOLTURA, POLITICHE AGROALIMENTARI E PESCA***					
01	Sviluppo del settore agricolo e del sistema agroalimentare	0,00	0,00	0,00	0,00	0,00
02	Caccia e pesca	0,00	0,00	0,00	0,00	0,00
03	Politica regionale unitaria per l'agricoltura, i sistemi agroalimentari, la caccia e la pesca (solo per le Regioni)	0,00	0,00	0,00	0,00	0,00
	Totale Missione 16	**0,00**	**0,00**	**0,00**	**0,00**	**0,00**
17	***Missione 17 - ENERGIA E DIVERSIFICAZIONE DELLE FONTI ENERGETICHE***					
01	Fonti energetiche	0,00	0,00	0,00	0,00	0,00
02	Politica regionale unitaria per l'energia e la diversificazione delle fonti energetiche (solo per le Regioni)	0,00	0,00	0,00	0,00	0,00
	Totale Missione 17	**0,00**	**0,00**	**0,00**	**0,00**	**0,00**
18	***Missione 18 - RELAZIONI CON LE ALTRE AUTONOMIE TERRITORIALI E LOCALI***					
01	Relazioni finanziarie con le altre autonomie territoriali	0,00	0,00	0,00	0,00	0,00
02	Politica regionale unitaria per le relazioni con le altre autonomie locali (solo per le Regioni)	0,00	0,00	0,00	0,00	0,00
	Totale Missione 18	**0,00**	**0,00**	**0,00**	**0,00**	**0,00**

	MISSIONI E PROGRAMMI \ MACROAGGREGATI	Rimborso di titoli obbligazionari	Rimborso prestiti a breve termine	Rimborso mutui e altri finanziamenti a medio lungo termine	Rimborso di altre forme di indebitamento	Totale
		401	402	403	404	400
19	***Missione 19 - RELAZIONI INTERNAZIONALI***					
01	Relazioni internazionali e Cooperazione allo sviluppo	0,00	0,00	0,00	0,00	0,00
02	Cooperazione territoriale (solo per le Regioni)	0,00	0,00	0,00	0,00	0,00
	Totale Missione 19	**0,00**	**0,00**	**0,00**	**0,00**	**0,00**
20	***Missione 20 - FONDI E ACCANTONAMENTI***					
01	Fondo di riserva	0,00	0,00	0,00	0,00	0,00
02	Fondo crediti di dubbia esigibilità	0,00	0,00	0,00	0,00	0,00
03	Altri fondi	0,00	0,00	0,00	0,00	0,00
	Totale Missione 20	**0,00**	**0,00**	**0,00**	**0,00**	**0,00**
50	***Missione 50 - DEBITO PUBBLICO***					
01	Quota interessi ammortamento mutui e prestiti obbligazionari	0,00	0,00	0,00	0,00	0,00
02	Quota capitale ammortamento mutui e prestiti obbligazionari	0,00	0,00	0,00	0,00	0,00
	Totale Missione 50	**0,00**	**0,00**	**0,00**	**0,00**	**0,00**
60	***Missione 60 - ANTICIPAZIONI FINANZIARIE***					
01	Restituzione anticipazioni di tesoreria	0,00	0,00	0,00	0,00	0,00
	Totale Missione 60	**0,00**	**0,00**	**0,00**	**0,00**	**0,00**

Consiglio regionale della Puglia

PROSPETTO DELLE SPESE DI BILANCIO PER MISSIONI, PROGRAMMI E MACROAGGREGATI

SPESE PER RIMBORSO DI PRESTITI - IMPEGNI

Esercizio Finanziario 2019

DATA	05/06/2020
REVISIONE	01
PAGINA	12 di 12

	MISSIONI E PROGRAMMI \ MACROAGGREGATI	Rimborso di titoli obbligazionari	Rimborso prestiti a breve termine	Rimborso mutui e altri finanziamenti a medio lungo termine	Rimborso di altre forme di indebitamento	Totale
		401	402	403	404	400
99	***Missione 99 - SERVIZI PER CONTO TERZI***					
01	Servizi per conto terzi - Partite di giro	0,00	0,00	0,00	0,00	0,00
02	Anticipazioni per il finanziamento del sistema sanitario nazionale	0,00	0,00	0,00	0,00	0,00
	Totale Missione 99	**0,00**	**0,00**	**0,00**	**0,00**	**0,00**
	TOTALE	**0,00**	**0,00**	**0,00**	**0,00**	**0,00**

	MISSIONI E PROGRAMMI \ MACROAGGREGATI	Uscite per partite di giro	Uscite per conto terzi	Totale
		701	702	700
01	***Missione 01 - SERVIZI ISTITUZIONALI, GENERALI E DI GESTIONE***			
01	Organi istituzionali	0,00	0,00	0,00
02	Segreteria generale	0,00	0,00	0,00
03	Gestione economica, finanziaria, programmazione e provveditorato	0,00	0,00	0,00
04	Gestione delle entrate tributarie e servizi fiscali	0,00	0,00	0,00
05	Gestione dei beni demaniali e patrimoniali	0,00	0,00	0,00
06	Ufficio tecnico	0,00	0,00	0,00
07	Elezioni e consultazioni popolari - Anagrafe e stato civile	0,00	0,00	0,00
08	Statistica e sistemi informativi	0,00	0,00	0,00
09	Assistenza tecnico-amministrativa agli enti locali	0,00	0,00	0,00
10	Risorse umane	0,00	0,00	0,00
11	Altri servizi generali	0,00	0,00	0,00
12	Politica regionale unitaria per i servizi istituzionali, generali e di gestione	0,00	0,00	0,00
	Totale Missione 01	**0,00**	**0,00**	**0,00**

Consiglio regionale della Puglia

PROSPETTO DELLE SPESE DI BILANCIO PER MISSIONI, PROGRAMMI E MACROAGGREGATI

SPESE PER SERVIZI PER CONTO TERZI E PARTITE DI GIRO - IMPEGNI

DATA	05/06/2020
REVISIONE	01
PAGINA	2 di 11

	MISSIONI E PROGRAMMI \ MACROAGGREGATI	Uscite per partite di giro	Uscite per conto terzi	Totale
		701	702	700
02	***Missione 02 - GIUSTIZIA***			
01	Uffici giudiziari	0,00	0,00	0,00
02	Casa circondariale e altri servizi	0,00	0,00	0,00
03	Politica regionale unitaria per la giustizia	0,00	0,00	0,00
	Totale Missione 02	**0,00**	**0,00**	**0,00**
03	***Missione 03 - ORDINE PUBBLICO E SICUREZZA***			
01	Polizia locale e amministrativa	0,00	0,00	0,00
02	Sistema integrato di sicurezza urbana	0,00	0,00	0,00
03	Politica regionale unitaria per l'ordine pubblico e la sicurezza (solo per le Regioni)	0,00	0,00	0,00
	Totale Missione 03	**0,00**	**0,00**	**0,00**

MISSIONI E PROGRAMMI \ MACROAGGREGATI		Uscite per partite di giro	Uscite per conto terzi	Totale
		701	702	700
04	***Missione 04 - ISTRUZIONE E DIRITTO ALLO STUDIO***			
01	Istruzione prescolastica	0,00	0,00	0,00
02	Altri ordini di istruzione non universitaria	0,00	0,00	0,00
03	Edilizia scolastica	0,00	0,00	0,00
04	Istruzione universitaria	0,00	0,00	0,00
05	Istruzione tecnica superiore	0,00	0,00	0,00
06	Servizi ausiliari all'istruzione	0,00	0,00	0,00
07	Diritto allo studio	0,00	0,00	0,00
08	Politica regionale unitaria per l'istruzione e il diritto allo studio	0,00	0,00	0,00
	Totale Missione 04	**0,00**	**0,00**	**0,00**
05	***Missione 05 - TUTELA E VALORIZZAZIONE DEI BENI E DELLE ATTIVITÀ CULTURALI***			
01	Valorizzazione dei beni di interesse storico	0,00	0,00	0,00
02	Attività culturali e interventi diversi nel settore culturale	0,00	0,00	0,00
03	Politica regionale unitaria per la tutela dei beni e delle attività culturali	0,00	0,00	0,00
	Totale Missione 05	**0,00**	**0,00**	**0,00**

Consiglio regionale della Puglia

PROSPETTO DELLE SPESE DI BILANCIO PER MISSIONI, PROGRAMMI E MACROAGGREGATI

SPESE PER SERVIZI PER CONTO TERZI E PARTITE DI GIRO - IMPEGNI

DATA	05/06/2020
REVISIONE	01
PAGINA	4 di 11

	MISSIONI E PROGRAMMI \ MACROAGGREGATI	Uscite per partite di giro	Uscite per conto terzi	Totale
		701	702	700
06	***Missione 06 - POLITICHE GIOVANILI, SPORT E TEMPO LIBERO***			
01	Sport e tempo libero	0,00	0,00	0,00
02	Giovani	0,00	0,00	0,00
03	Politica regionale unitaria per i giovani, lo sport e il tempo libero	0,00	0,00	0,00
	Totale Missione 06	**0,00**	**0,00**	**0,00**
07	***Missione 07 - TURISMO***			
01	Sviluppo e valorizzazione del turismo	0,00	0,00	0,00
02	Politica regionale unitaria per il turismo (solo per le Regioni)	0,00	0,00	0,00
	Totale Missione 07	**0,00**	**0,00**	**0,00**
08	***Missione 08 - ASSETTO DEL TERRITORIO ED EDILIZIA ABITATIVA***			
01	Urbanistica e assetto del territorio	0,00	0,00	0,00
02	Edilizia residenziale pubblica e locale e piani di edilizia economico-popolare	0,00	0,00	0,00
03	Politica regionale unitaria per l'assetto del territorio e l'edilizia abitativa (solo per le Regioni)	0,00	0,00	0,00
	Totale Missione 08	**0,00**	**0,00**	**0,00**

	MISSIONI E PROGRAMMI \ MACROAGGREGATI	Uscite per partite di giro	Uscite per conto terzi	Totale
		701	702	700
09	***Missione 09 - SVILUPPO SOSTENIBILE E TUTELA DEL TERRITORIO E DELL'AMBIENTE***			
01	Difesa del suolo	0,00	0,00	0,00
02	Tutela, valorizzazione e recupero ambientale	0,00	0,00	0,00
03	Rifiuti	0,00	0,00	0,00
04	Servizio idrico integrato	0,00	0,00	0,00
05	Aree protette, parchi naturali, protezione naturalistica e forestazione	0,00	0,00	0,00
06	Tutela e valorizzazione delle risorse idriche	0,00	0,00	0,00
07	Sviluppo sostenibile territorio montano piccoli Comuni	0,00	0,00	0,00
08	Qualità dell'aria e riduzione dell'inquinamento	0,00	0,00	0,00
09	Politica regionale unitaria per lo sviluppo sostenibile e la tutela del territorio e l'ambiente (solo per le Regioni)	0,00	0,00	0,00
	Totale Missione 09	**0,00**	**0,00**	**0,00**

Consiglio regionale della Puglia

PROSPETTO DELLE SPESE DI BILANCIO PER MISSIONI, PROGRAMMI E MACROAGGREGATI

SPESE PER SERVIZI PER CONTO TERZI E PARTITE DI GIRO - IMPEGNI

DATA	05/06/2020
REVISIONE	01
PAGINA	6 di 11

	MISSIONI E PROGRAMMI \ MACROAGGREGATI	Uscite per partite di giro	Uscite per conto terzi	Totale
		701	702	700
10	***Missione 10 - TRASPORTI E DIRITTO ALLA MOBILITÀ***			
01	Trasporto ferroviario	0,00	0,00	0,00
02	Trasporto pubblico locale	0,00	0,00	0,00
03	Trasporto per vie d'acqua	0,00	0,00	0,00
04	Altre modalità di trasporto	0,00	0,00	0,00
05	Viabilità e infrastrutture stradali	0,00	0,00	0,00
06	Politica regionale unitaria per i trasporti e il diritto alla mobilità (solo per le Regioni)	0,00	0,00	0,00
	Totale Missione 10	**0,00**	**0,00**	**0,00**
11	***Missione 11 - SOCCORSO CIVILE***			
01	Sistema di protezione civile	0,00	0,00	0,00
02	Interventi a seguito di calamità naturali	0,00	0,00	0,00
03	Politica regionale unitaria per il soccorso e la protezione civile (solo per le Regioni)	0,00	0,00	0,00
	Totale Missione 11	**0,00**	**0,00**	**0,00**

MISSIONI E PROGRAMMI \ MACROAGGREGATI		Uscite per partite di giro	Uscite per conto terzi	Totale
		701	702	700
12	***Missione 12 - DIRITTI SOCIALI, POLITICHE SOCIALI E FAMIGLIA***			
01	Interventi per l'infanzia e i minori e per asili nido	0,00	0,00	0,00
02	Interventi per la disabilità	0,00	0,00	0,00
03	Interventi per gli anziani	0,00	0,00	0,00
04	Interventi per soggetti a rischio di esclusione sociale	0,00	0,00	0,00
05	Interventi per le famiglie	0,00	0,00	0,00
06	Interventi per il diritto alla casa	0,00	0,00	0,00
07	Programmazione e governo della rete dei servizi sociosanitari e sociali	0,00	0,00	0,00
08	Cooperazione e associazionismo	0,00	0,00	0,00
09	Servizio necroscopico e cimiteriale	0,00	0,00	0,00
10	Politica regionale unitaria per i diritti sociali e la famiglia (solo per le Regioni)	0,00	0,00	0,00
	Totale Missione 12	**0,00**	**0,00**	**0,00**

Consiglio regionale della Puglia

PROSPETTO DELLE SPESE DI BILANCIO PER MISSIONI, PROGRAMMI E MACROAGGREGATI

SPESE PER SERVIZI PER CONTO TERZI E PARTITE DI GIRO - IMPEGNI

DATA	05/06/2020
REVISIONE	01
PAGINA	8 di 11

	MISSIONI E PROGRAMMI \ MACROAGGREGATI	Uscite per partite di giro	Uscite per conto terzi	Totale
		701	702	700
13	***Missione 13 - TUTELA DELLA SALUTE***			
01	Servizio sanitario regionale - finanziamento ordinario corrente per la garanzia dei LEA	0,00	0,00	0,00
02	Servizio sanitario regionale - finanziamento aggiuntivo corrente per livelli di assistenza superiori ai LEA	0,00	0,00	0,00
03	Servizio sanitario regionale - finanziamento aggiuntivo corrente per la copertura dello squilibrio di bilancio corrente	0,00	0,00	0,00
04	Servizio sanitario regionale - ripiano di disavanzi sanitari relativi ad esercizi pregressi	0,00	0,00	0,00
05	Servizio sanitario regionale - investimenti sanitari	0,00	0,00	0,00
06	Servizio sanitario regionale - restituzione maggiori gettiti SSN	0,00	0,00	0,00
07	Ulteriori spese in materia sanitaria	0,00	0,00	0,00
08	Politica regionale unitaria per la tutela della salute (solo per le Regioni)	0,00	0,00	0,00
	Totale Missione 13	**0,00**	**0,00**	**0,00**
14	***Missione 14 - SVILUPPO ECONOMICO E COMPETITIVITÀ***			
01	Industria, PMI e Artigianato	0,00	0,00	0,00
02	Commercio - reti distributive - tutela dei consumatori	0,00	0,00	0,00
03	Ricerca e innovazione	0,00	0,00	0,00
04	Reti e altri servizi di pubblica utilità	0,00	0,00	0,00
05	Politica regionale unitaria per lo sviluppo economico e la competitività (solo per le Regioni)	0,00	0,00	0,00
	Totale Missione 14	**0,00**	**0,00**	**0,00**

	MISSIONI E PROGRAMMI \ MACROAGGREGATI	Uscite per partite di giro	Uscite per conto terzi	Totale
		701	702	700
15	***Missione 15 - POLITICHE PER IL LAVORO E LA FORMAZIONE PROFESSIONALE***			
01	Servizi per lo sviluppo del mercato del lavoro	0,00	0,00	0,00
02	Formazione professionale	0,00	0,00	0,00
03	Sostegno all'occupazione	0,00	0,00	0,00
04	Politica regionale unitaria per il lavoro e la formazione professionale (solo per le Regioni)	0,00	0,00	0,00
	Totale Missione 15	**0,00**	**0,00**	**0,00**
16	***Missione 16 - AGRICOLTURA, POLITICHE AGROALIMENTARI E PESCA***			
01	Sviluppo del settore agricolo e del sistema agroalimentare	0,00	0,00	0,00
02	Caccia e pesca	0,00	0,00	0,00
03	Politica regionale unitaria per l'agricoltura, i sistemi agroalimentari, la caccia e la pesca (solo per le Regioni)	0,00	0,00	0,00
	Totale Missione 16	**0,00**	**0,00**	**0,00**
17	***Missione 17 - ENERGIA E DIVERSIFICAZIONE DELLE FONTI ENERGETICHE***			
01	Fonti energetiche	0,00	0,00	0,00
02	Politica regionale unitaria per l'energia e la diversificazione delle fonti energetiche (solo per le Regioni)	0,00	0,00	0,00
	Totale Missione 17	**0,00**	**0,00**	**0,00**

Consiglio regionale della Puglia

PROSPETTO DELLE SPESE DI BILANCIO PER MISSIONI, PROGRAMMI E MACROAGGREGATI

SPESE PER SERVIZI PER CONTO TERZI E PARTITE DI GIRO - IMPEGNI

DATA	05/06/2020
REVISIONE	01
PAGINA	10 di 11

	MISSIONI E PROGRAMMI \ MACROAGGREGATI	Uscite per partite di giro	Uscite per conto terzi	Totale
		701	702	700
18	***Missione 18 - RELAZIONI CON LE ALTRE AUTONOMIE TERRITORIALI E LOCALI***			
01	Relazioni finanziarie con le altre autonomie territoriali	0,00	0,00	0,00
02	Politica regionale unitaria per le relazioni con le altre autonomie locali (solo per le Regioni)	0,00	0,00	0,00
	Totale Missione 18	**0,00**	**0,00**	**0,00**
19	***Missione 19 - RELAZIONI INTERNAZIONALI***			
01	Relazioni internazionali e Cooperazione allo sviluppo	0,00	0,00	0,00
02	Cooperazione territoriale (solo per le Regioni)	0,00	0,00	0,00
	Totale Missione 19	**0,00**	**0,00**	**0,00**
20	***Missione 20 - FONDI E ACCANTONAMENTI***			
01	Fondo di riserva	0,00	0,00	0,00
02	Fondo crediti di dubbia esigibilità	0,00	0,00	0,00
03	Altri fondi	0,00	0,00	0,00
	Totale Missione 20	**0,00**	**0,00**	**0,00**
50	***Missione 50 - DEBITO PUBBLICO***			
01	Quota interessi ammortamento mutui e prestiti obbligazionari	0,00	0,00	0,00
02	Quota capitale ammortamento mutui e prestiti obbligazionari	0,00	0,00	0,00
	Totale Missione 50	**0,00**	**0,00**	**0,00**

	MISSIONI E PROGRAMMI \ MACROAGGREGATI	Uscite per partite di giro	Uscite per conto terzi	Totale
		701	702	700
60	***Missione 60 - ANTICIPAZIONI FINANZIARIE***			
01	Restituzione anticipazioni di tesoreria	0,00	0,00	0,00
	Totale Missione 60	**0,00**	**0,00**	**0,00**
99	***Missione 99 - SERVIZI PER CONTO TERZI***			
01	Servizi per conto terzi - Partite di giro	9.858.812,92	89.576,68	9.948.389,60
02	Anticipazioni per il finanziamento del sistema sanitario nazionale	0,00	0,00	0,00
	Totale Missione 99	**9.858.812,92**	**89.576,68**	**9.948.389,60**
	TOTALE	**9.858.812,92**	**89.576,68**	**9.948.389,60**

	Consiglio regionale della Puglia **Allegato E) al Rendiconto - Spese per macroaggregati**	DATA	05/06/2020
		REVISIONE	01
	RIEPILOGO SPESE PER TITOLI E MACROAGGREGATI **IMPEGNI**	PAGINA	1 di 3

TITOLI E MACROAGGREGATI DI SPESA		**Totale**	***- di cui non ricorrenti***
	Titolo 1 - Spese correnti		
101	Redditi da lavoro dipendente	264.480,88	0,00
102	Imposte e tasse a carico dell'ente	1.924.520,24	0,00
103	Acquisto di beni e servizi	29.930.141,45	0,00
104	Trasferimenti correnti	3.524.246,45	0,00
105	Trasferimenti di tributi	0,00	0,00
106	Fondi perequativi	0,00	0,00
107	Interessi passivi	0,00	0,00
108	Altre spese per redditi da capitale	0,00	0,00
109	Rimborsi e poste correttive delle entrate	0,00	0,00
110	Altre spese correnti	89.258,16	0,00
100	***Totale Titolo 1***	**35.732.647,18**	**0,00**

TITOLI E MACROAGGREGATI DI SPESA		Totale	*- di cui non ricorrenti*
	Titolo 2 - Spese in conto capitale		
201	Tributi in conto capitale a carico dell'ente	0,00	0,00
202	Investimenti fissi lordi e acquisto di terreni	1.072.306,47	0,00
203	Contributi agli investimenti	0,00	0,00
204	Altri trasferimenti in conto capitale	0,00	0,00
205	Altre spese in conto capitale	0,00	0,00
200	***Totale Titolo 2***	**1.072.306,47**	**0,00**
	Titolo 3 - Spese per incremento attività finanziarie		
301	Acquisizioni di attività finanziarie	0,00	0,00
302	Concessione crediti di breve termine	0,00	0,00
303	Concessione crediti di medio-lungo termine	0,00	0,00
304	Altre spese per incremento di attività finanziarie	0,00	0,00
300	***Totale Titolo 3***	**0,00**	**0,00**

	Consiglio regionale della Puglia **Allegato E) al Rendiconto - Spese per macroaggregati** **RIEPILOGO SPESE PER TITOLI E MACROAGGREGATI** **IMPEGNI**	DATA	05/06/2020
		REVISIONE	01
		PAGINA	3 di 3

	TITOLI E MACROAGGREGATI DI SPESA	**Totale**	***- di cui non ricorrenti***
	Titolo 4 - Rimborso Prestiti		
401	Rimborso di titoli obbligazionari	0,00	0,00
402	Rimborso prestiti a breve termine	0,00	0,00
403	Rimborso mutui e altri finanziamenti a medio lungo termine	0,00	0,00
404	Rimborso di altre forme di indebitamento	0,00	0,00
405	Fondi per rimborso prestiti	0,00	0,00
400	***Totale Titolo 4***	**0,00**	**0,00**
	Titolo 5 - Chiusura Anticipazioni ricevute da istituto tesoriere/cassiere		
501	Chiusura Anticipazioni ricevute da istituto tesoriere/cassiere	0,00	0,00
500	***Totale Titolo 5***	**0,00**	**0,00**
	Titolo 7 - Uscite per conto terzi e partite di giro		
701	Uscite per partite di giro	9.858.812,92	0,00
702	Uscite per conto terzi	89.576,68	0,00
700	***Totale Titolo 7***	**9.948.389,60**	**0,00**
	TOTALE	**46.753.343,25**	**0,00**

ACCERTAMENTI ASSUNTI NELL'ESERCIZIO DI RIFERIMENTO E NEGLI ESERCIZI PRECEDENTI IMPUTATI ALL'ANNO SUCCESSIVO CUI SI RIFERISCE IL RENDICONTO E SEGUENTI

2019

TITOLI E TIPOLOGIE DI ENTRATA		Anno successivo a quello cui si riferisce il rendiconto		Secondo anno successivo a quello cui si riferisce il rendiconto		Anni successivi
		Previsioni di competenza	Accertamenti	Previsioni di competenza del bilancio pluriennale	Accertamenti	Accertamenti
	TITOLO 2 - Trasferimenti correnti					
20101	Tipologia 101 - Trasferimenti correnti da Amministrazioni pubbliche	39.621.460,64	0,00	39.621.460,64	0,00	0,00
20000	**Totale TITOLO 2**	**39.621.460,64**	**0,00**	**39.621.460,64**	**0,00**	**0,00**
	TITOLO 3 - Entrate extratributarie					
30100	Tipologia 100 - Vendita di beni e servizi e proventi derivanti dalla gestione dei beni	1.000,00	0,00	1.000,00	0,00	0,00
30300	Tipologia 300 - Interessi attivi	1.500,00	0,00	1.500,00	0,00	0,00
30000	**Totale TITOLO 3**	**2.500,00**	**0,00**	**2.500,00**	**0,00**	**0,00**
	TITOLO 9 - Entrate per conto terzi e partite di giro					
90100	Tipologia 100 - Entrate per partite di giro	12.151.400,00	0,00	12.151.400,00	0,00	0,00
90200	Tipologia 200 - Entrate per conto terzi	139.576,86	0,00	109.576,86	0,00	0,00
90000	**Totale TITOLO 9**	**12.290.976,86**	**0,00**	**12.260.976,86**	**0,00**	**0,00**
	TOTALE ACCERTAMENTI	**51.914.937,50**	**0,00**	**51.884.937,50**	**0,00**	**0,00**

Consiglio Regionale della Puglia

IMPEGNI ASSUNTI NELL'ESERCIZIO DI RIFERIMENTO E NEGLI ESERCIZI PRECEDENTI IMPUTATI ALL'ANNO SUCCESSIVO CUI SI RIFERISCE IL RENDICONTO E SEGUENTI

2019

DATA	05/06/2020
REVISIONE	01
PAGINA	1 di 2

	TITOLI E MACROAGGREGATI DI SPESA	Anno successivo a quello cui si riferisce il rendiconto		Secondo anno successivo a quello cui si riferisce il rendiconto		Anni successivi
		Previsioni di competenza	Impegni	Previsioni di competenza del bilancio pluriennale	Impegni	Impegni
	TITOLO 1 - Spese correnti					
101	Redditi da lavoro dipendente	365.664,13	0,00	365.664,13	0,00	0,00
102	Imposte e tasse a carico dell'ente	2.000.000,00	0,00	2.000.000,00	0,00	0,00
103	Acquisto di beni e servizi	30.836.915,02	2.874.747,51	30.513.362,77	1.882.589,31	0,00
104	Trasferimenti correnti	3.585.460,64	48.124,00	3.585.460,64	0,00	0,00
110	Altre spese correnti	141.820,85	0,00	130.373,10	0,00	0,00
100	**Totale TITOLO 1**	**36.929.860,64**	**2.922.871,51**	**36.594.860,64**	**1.882.589,31**	**0,00**
	TITOLO 2 - Spese in conto capitale					
202	Investimenti fissi lordi e acquisto di terreni	821.600,00	164.614,13	821.600,00	24.814,13	0,00
200	**Totale TITOLO 2**	**821.600,00**	**164.614,13**	**821.600,00**	**24.814,13**	**0,00**
	TITOLO 3 - Spese per incremento attività finanziarie					
304	Altre spese per incremento di attività finanziarie	1.000,00	0,00	1.000,00	0,00	0,00
300	**Totale TITOLO 3**	**1.000,00**	**0,00**	**1.000,00**	**0,00**	**0,00**
	TITOLO 7 - Uscite per conto terzi e partite di giro					
701	Uscite per partite di giro	12.151.400,00	0,00	12.151.400,00	0,00	0,00
702	Uscite per conto terzi	139.576,86	0,00	139.576,86	0,00	0,00
700	**Totale TITOLO 7**	**12.290.976,86**	**0,00**	**12.290.976,86**	**0,00**	**0,00**

IMPEGNI ASSUNTI NELL'ESERCIZIO DI RIFERIMENTO E NEGLI ESERCIZI PRECEDENTI IMPUTATI ALL'ANNO SUCCESSIVO CUI SI RIFERISCE IL RENDICONTO E SEGUENTI

2019

TITOLI E MACROAGGREGATI DI SPESA		Anno successivo a quello cui si riferisce il rendiconto		Secondo anno successivo a quello cui si riferisce il rendiconto		Anni successivi
		Previsioni di competenza	Impegni	Previsioni di competenza del bilancio pluriennale	Impegni	Impegni
	TOTALE IMPEGNI	50.043.437,50	3.087.485,64	49.708.437,50	1.907.403,44	0,00



Consiglio regionale della Puglia

Sezione Amministrazione e Contabilità

Conto Economico

Esercizio 2019

	Consiglio Regionale della Puglia	DATA	05/06/2020
	CONTO ECONOMICO	REVISIONE	01
		PAGINA	1 di 2
	2019		

		CONTO ECONOMICO	2019	2018	riferimento art.2425 cc	riferimento DM 26/4/95
		A) COMPONENTI POSITIVI DELLA GESTIONE				
1		Proventi da tributi				
2		Proventi da fondi perequativi				
3		**Proventi da trasferimenti e contributi**	40.437.182,29	33.332.266,56		
	a	*Proventi da trasferimenti correnti*	40.437.182,29	33.332.266,56		A5c
	b	*Quota annuale di contributi agli investimenti*				E20c
	c	*Contributi agli investimenti*				
4		**Ricavi delle vendite e prestazioni e proventi da servizi pubblici**	39.676,22	18.752,05	A1	A1a
	a	*Proventi derivanti dalla gestione dei beni*				
	b	*Ricavi della vendita di beni*				
	c	*Ricavi e proventi dalla prestazione di servizi*	39.676,22	18.752,05		
5		Variazioni nelle rimanenze di prodotti in corso di lavorazione, etc. (+/-)			A2	A2
6		Variazione dei lavori in corso su ordinazione			A3	A3
7		Incrementi di immobilizzazioni per lavori interni			A4	A4
8		Altri ricavi e proventi diversi			A5	A5 a e b
		TOTALE COMPONENTI POSITIVI DELLA GESTIONE (A)	**40.476.858,51**	**33.351.018,61**		
		B) COMPONENTI NEGATIVI DELLA GESTIONE				
9		Acquisto di materie prime e/o beni di consumo	442.535,22	249.642,22	B6	B6
10		Prestazioni di servizi	28.800.369,54	26.997.222,16	B7	B7
11		Utilizzo beni di terzi	425.288,99	1.833.030,51	B8	B8
12		Trasferimenti e contributi	3.420.939,95	3.279.708,71		
	a	*Trasferimenti correnti*	3.420.939,95	3.279.708,71		
	b	*Contributi agli investimenti ad Amministrazioni pubb.*				
	c	*Contributi agli investimenti ad altri soggetti*				
13		Personale	265.680,98	352.043,42	B9	B9
14		Ammortamenti e svalutazioni	495.394,39	259.559,93	B10	B10
	a	*Ammortamenti di immobilizzazioni Immateriali*	286.650,49	177.485,66	B10a	B10a
	b	*Ammortamenti di immobilizzazioni materiali*	208.743,90	82.074,27	B10b	B10b
	c	*Altre svalutazioni delle immobilizzazioni*			B10c	B10c
	d	*Svalutazione dei crediti*			B10d	B10d
15		Variazioni nelle rimanenze di materie prime e/o beni di consumo (+/-)			B11	B11
16		Accantonamenti per rischi			B12	B12
17		Altri accantonamenti	201.734,85		B13	B13
18		Oneri diversi di gestione	4.976,63	3.306,16	B14	B14
		TOTALE COMPONENTI NEGATIVI DELLA GESTIONE (B)	**34.056.920,55**	**32.974.513,11**		
		DIFFERENZA FRA COMP. POSITIVI E NEGATIVI DELLA GESTIONE (A-B)	**6.419.937,96**	**376.505,50**		

	Consiglio Regionale della Puglia	DATA	05/06/2020
	CONTO ECONOMICO	REVISIONE	01
		PAGINA	2 di 2
	2019		

		CONTO ECONOMICO	2019	2018	riferimento art.2425 cc	riferimento DM 26/4/95
		C) PROVENTI ED ONERI FINANZIARI				
		Proventi finanziari				
19		Proventi da partecipazioni			C15	C15
	a	*da società controllate*				
	b	*da società partecipate*				
	c	*da altri soggetti*				
20		Altri proventi finanziari	3.952,49	3.589,75	C16	C16
		Totale proventi finanziari	3.952,49	3.589,75		
		Oneri finanziari				
21		Interessi ed altri oneri finanziari			C17	C17
	a	*Interessi passivi*				
	b	*Altri oneri finanziari*				
		Totale oneri finanziari				
		TOTALE PROVENTI ED ONERI FINANZIARI (C)	**3.952,49**	**3.589,75**		
		D) RETTIFICHE DI VALORE ATTIVITA' FINANZIARIE				
22		Rivalutazioni			D18	D18
23		Svalutazioni			D19	D19
		TOTALE RETTIFICHE (D)				
		E) PROVENTI ED ONERI STRAORDINARI				
24		Proventi straordinari			E20	E20
	a	*Proventi da permessi di costruire*				
	b	*Proventi da trasferimenti in conto capitale*				
	c	*Sopravvenienze attive e insussistenze del passivo*				E20b
	d	*Plusvalenze patrimoniali*				E20c
	e	*Altri proventi straordinari*				
		Totale proventi straordinari				
25		Oneri straordinari	52,38	13.697.278,19	E21	E21
	a	*Trasferimenti in conto capitale*				
	b	*Sopravvenienze passive e insussistenze dell'attivo*	52,38	13.697.278,19		E21b
	c	*Minusvalenze patrimoniali*				E21a
	d	*Altri oneri straordinari*				E21d
		Totale oneri straordinari	52,38	13.697.278,19		
		TOTALE PROVENTI ED ONERI STRAORDINARI (E)	**-52,38**	**-13.697.278,19**		
		RISULTATO PRIMA DELLE IMPOSTE (A-B+C+D+E)	6.423.838,07	-13.317.182,94		
26		Imposte (*)	1.746.330,13	1.755.200,32	E22	E22
27		**RISULTATO DELL'ESERCIZIO**	4.677.507,94	-15.072.383,26	E23	E23



Consiglio regionale della Puglia

Sezione Amministrazione e Contabilità

Stato Patrimoniale

Esercizio 2019

	Consiglio Regionale della Puglia	DATA	05/06/2020
	STATO PATRIMONIALE - ATTIVO	REVISIONE	01
		PAGINA	1 di 3
	2019		

			STATO PATRIMONIALE (ATTIVO)	2019	2018	riferimento art.2424 CC	riferimento DM 26/4/95
			A) CREDITI vs.LO STATO ED ALTRE AMMINISTRAZIONI PUBBLICHE PER LA PARTECIPAZIONE AL FONDO DI DOTAZIONE			A	A
			TOTALE CREDITI vs PARTECIPANTI (A)				
			B) IMMOBILIZZAZIONI				
I			*Immobilizzazioni immateriali*			BI	BI
	1		Costi di impianto e di ampliamento			BI1	BI1
	2		Costi di ricerca sviluppo e pubblicità			BI2	BI2
	3		Diritti di brevetto ed utilizzazione opere dell'ingegno	875.576,38	851.373,25	BI3	BI3
	4		Concessioni, licenze, marchi e diritti simile			BI4	BI4
	5		Avviamento			BI5	BI5
	6		Immobilizzazioni in corso ed acconti			BI6	BI6
	9		Altre			BI7	BI7
			Totale immobilizzazioni immateriali	875.576,38	851.373,25		
			Immobilizzazioni materiali (3)				
II	1		Beni demaniali				
	1.1		Terreni				
	1.2		Fabbricati				
	1.3		Infrastrutture				
	1.9		Altri beni demaniali				
III	2		Altre immobilizzazioni materiali (3)	989.949,89	506.817,14		
	2.1		Terreni			BII1	BII1
		a	*di cui in leasing finanziario*				
	2.2		Fabbricati				
		a	*di cui in leasing finanziario*				
	2.3		Impianti e macchinari	28.080,65	6.004,24	BII2	BII2
		a	*di cui in leasing finanziario*				
	2.4		Attrezzature industriali e commerciali			BII3	BII3
	2.5		Mezzi di trasporto				
	2.6		Macchine per ufficio e hardware	372.381,56	198.140,70		
	2.7		Mobili e arredi	457.015,86	239.782,46		
	2.8		Infrastrutture	3.229,93	3.799,92		
	2.9		Altri beni materiali	129.241,89	59.089,82		
	3		Immobilizzazioni in corso ed acconti			BII5	BII5
			Totale immobilizzazioni materiali	989.949,89	506.817,14		
IV			*Immobilizzazioni Finanziarie (1)*				
	1		Partecipazioni in			BIII1	BIII1

	Consiglio Regionale della Puglia	DATA	05/06/2020
	STATO PATRIMONIALE - ATTIVO	REVISIONE	01
		PAGINA	2 di 3
	2019		

			STATO PATRIMONIALE (ATTIVO)	2019	2018	riferimento art.2424 CC	riferimento DM 26/4/95
		a	*imprese controllate*			BIII1a	BIII1a
		b	*imprese partecipate*			BIII1b	BIII1b
		c	*altri soggetti*				
	2		Crediti verso			BIII2	BIII2
		a	*altre amministrazioni pubbliche*				
		b	*imprese controllate*			BIII2a	BIII2a
		c	*imprese partecipate*			BIII2b	BIII2b
		d	*altri soggetti*			BIII2c BIII2d	BIII2d
	3		Altri titoli			BIII3	
			Totale immobilizzazioni finanziarie				
			TOTALE IMMOBILIZZAZIONI (B)	1.865.526,27	1.358.190,39		
			C) ATTIVO CIRCOLANTE				
I			*Rimanenze*			CI	CI
			Totale rimanenze				
II			*Crediti (2)*				
	1		Crediti di natura tributaria				
		a	*Crediti da tributi destinati al finanziamento della sanità*				
		b	*Altri crediti da tributi*				
		c	*Crediti da Fondi perequativi*				
	2		Crediti per trasferimenti e contributi	941,98	11.802.318,84		
		a	*verso amministrazioni pubbliche*	941,98	11.802.318,84		
		b	*imprese controllate*			CII2	CII2
		c	*imprese partecipate*			CII3	CII3
		d	*verso altri soggetti*				
	3		Verso clienti ed utenti			CII1	CII1
	4		Altri Crediti		2.570,49	CII5	CII5
		a	*verso l'erario*				
		b	*per attività svolta per c/terzi*		2.570,49		
		c	*altri*				
			Totale crediti	941,98	11.804.889,33		
III			*Attività finanziarie che non costituiscono immobilizzi*				
	1		Partecipazioni			CIII1,2,3,4,5	CIII1,2,3
	2		Altri titoli			CIII6	CIII5
			Totale attività finanziarie che non costituiscono immobilizzi				

	Consiglio Regionale della Puglia	DATA	05/06/2020
	STATO PATRIMONIALE - ATTIVO	REVISIONE	01
		PAGINA	3 di 3
	2019		

			STATO PATRIMONIALE (ATTIVO)	**2019**	**2018**	**riferimento art.2424 CC**	**riferimento DM 26/4/95**
IV			*Disponibilità liquide*				
	1		Conto di tesoreria				
		a	*Istituto tesoriere*				CIV1a
		b	*presso Banca d'Italia*				
	2		Altri depositi bancari e postali			CIV1	CIV1b e CIV1c
	3		Denaro e valori in cassa	58.970.191,18	41.541.845,83	CIV2 e CIV3	CIV2 e CIV3
	4		Altri conti presso la tesoreria statale intestati all'ente				
			Totale disponibilità liquide	58.970.191,18	41.541.845,83		
			TOTALE ATTIVO CIRCOLANTE (C)	58.971.133,16	53.346.735,16		
			D) RATEI E RISCONTI				
	1		Ratei attivi			D	D
	2		Risconti attivi			D	D
			TOTALE RATEI E RISCONTI (D)				
			TOTALE DELL'ATTIVO (A+B+C+D)	60.836.659,43	54.704.925,55		

	Consiglio Regionale della Puglia	DATA	05/06/2020
	STATO PATRIMONIALE - PASSIVO	REVISIONE	01
		PAGINA	1 di 2
	2019		

			STATO PATRIMONIALE (PASSIVO)	2019	2018	riferimento art.2424 CC	riferimento DM 26/4/95
			A) PATRIMONIO NETTO				
I			Fondo di dotazione	50.978.582,98	50.978.582,98	AI	AI
II			Riserve	222.053,81	15.294.437,07		
	a		*da risultato economico di esercizi precedenti*	222.053,81	15.294.437,07	AIV, AV, AVI, AVII, AVII	AIV, AV, AVI, AVII, AVII
	b		*da capitale*			AII, AIII	AII, AIII
	c		*da permessi di costruire*				
	d		*riserve indisponibili per beni demaniali e patrimoniali indisponibili e per i beni culturali*				
	e		*altre riserve indisponibili*				
III			Risultato economico dell'esercizio	4.677.507,94	-15.072.383,26	AIX	AIX
			TOTALE PATRIMONIO NETTO (A)	55.878.144,73	51.200.636,79		
			B) FONDI PER RISCHI ED ONERI				
	1		Per trattamento di quiescenza	1.856.236,24	342.027,85	B1	B1
	2		Per imposte			B2	B2
	3		Altri	281.624,63		B3	B3
			TOTALE FONDI RISCHI ED ONERI (B)	2.137.860,87	342.027,85		
			C)TRATTAMENTO DI FINE RAPPORTO			C	C
			TOTALE T.F.R. (C)				
			D) DEBITI (1)				
	1		Debiti da finanziamento				
		a	*prestiti obbligazionari*			D1e D2	D1
		b	*v/ altre amministrazioni pubbliche*				
		c	*verso banche e tesoriere*			D4	D3 e D4
		d	*verso altri finanziatori*			D5	
	2		Debiti verso fornitori	2.312.736,18	2.957.762,60	D7	D6
	3		Acconti			D6	D5
	4		Debiti per trasferimenti e contributi	188.194,00	119.838,49		
		a	*enti finanziati dal servizio sanitario nazionale*				
		b	*altre amministrazioni pubbliche*	105.724,00	70.770,00		
		c	*imprese controllate*			D9	D8
		d	*imprese partecipate*	82.470,00	49.068,49	D10	D9
		e	*altri soggetti*				
	5		Altri debiti	319.723,65	84.659,82	D12,D13,D14	D11,D12,D13
		a	*tributari*	73.193,56	53.637,17		
		b	*verso istituti di previdenza e sicurezza sociale*	7.844,41	17.985,58		
		c	*per attività svolta per c/terzi (2)*				

	Consiglio Regionale della Puglia	DATA	05/06/2020
	STATO PATRIMONIALE - PASSIVO	REVISIONE	01
		PAGINA	2 di 2
	2019		

			STATO PATRIMONIALE (PASSIVO)	2019	2018	riferimento art.2424 CC	riferimento DM 26/4/95
		d	*altri*	238.685,68	13.037,07		
			TOTALE DEBITI (D)	2.820.653,83	3.162.260,91		
			E) RATEI E RISCONTI E CONTRIBUTI AGLI INVESTIMENTI				
I			Ratei passivi			E	E
II			Risconti passivi			E	E
	1		Contributi agli investimenti				
		a	*da altre amministrazioni pubbliche*				
		b	*da altri soggetti*				
	2		Concessioni pluriennali				
	3		Altri risconti passivi				
			TOTALE RATEI E RISCONTI (E)				
			TOTALE DEL PASSIVO (A+B+C+D+E)	60.836.659,43	54.704.925,55		
			CONTI D'ORDINE				
			1) Impegni su esercizi futuri	428.159,87	377.783,29		
			2) beni di terzi in uso				
			3) beni dati in uso a terzi				
			4) garanzie prestate a amministrazioni pubbliche				
			5) garanzie prestate a imprese controllate				
			6) garanzie prestate a imprese partecipate				
			7) garanzie prestate a altre imprese				
			TOTALE CONTI D'ORDINE	428.159,87	377.783,29		

Nota integrativa sullo stato patrimoniale e conto economico

1. premessa

L'armonizzazione contabile rappresenta, una delle più importanti riforme strutturali introdotte negli ultimi anni poiché assicura ai bilanci pubblici quei tratti di trasparenza e veridicità necessari per un'ordinata gestione finanziaria. Uno dei pilastri dell'armonizzazione è costituito dalla contabilità economico-patrimoniale, strumento che consente di analizzare e qualificare i profili economici dell'azione amministrativa.
Il d.lgs 118/2011 – integrato e corretto dal d.lgs. 126/2014 – all'art.2 prevede che le regioni adottino la contabilità finanziaria cui affiancano, a fini conoscitivi, un sistema di contabilità economico patrimoniale per consentire la rilevazione unitaria dei fatti gestionali sia sotto il profilo finanziario che sotto il profilo economico patrimoniale.
La realizzazione dei criteri comuni di contabilizzazione è attuata attraverso l'adozione del piano dei conti integrato, imposto dalla nuova disciplina contabile e composto dalle voci elementari del bilancio finanziario gestionale che trovano corrispondenza con univoche voci del piano dei conti del bilancio civilistico.
Con le nuove norme sono stati introdotti i nuovi schemi di bilancio per la rappresentazione delle risultanze economiche e patrimoniali.
Con l'avvio dell'armonizzazione, gli enti sono obbligati, tra i molteplici adempimenti, anche ad adeguare opportunamente i vari documenti in base alle normative civilistiche, quali la riclassificazione dello Stato Patrimoniale e del Conto Economico.
Con l'allegato 10 il D.lgs. 118/2011 descrive le varie riclassificazioni da operare, tenendo conto degli artt. 2424 c.c. (per lo Stato Patrimoniale) e 2425 c.c. (per il Conto Economico).
Lo Stato Patrimoniale infatti riproduce il modello previsto per le società commerciali dal richiamato art. 2424 c.c.
L'introduzione di tale innovazione è partita con il rendiconto 2016, per il quale si è proceduto, a partire dal 1/1/2016 alla ricognizione di tutti i beni appartenenti al patrimonio mobiliare del Consiglio regionale e la valutazione dell'attivo e del passivo patrimoniale, ai sensi e per gli effetti dell'art. 11 – comma 13 - del D.lgs. 118/2011.
Quanto sopra è espressamente previsto dal punto 9.2 del Principio contabile 4.3 del D.lgs. 118/2011.

Si è proceduto pertanto alla riclassificazione della codifica del piano dei conti fornita dal MEF e, attraverso la matrice di correlazione, gli impegni e gli accertamenti registrati in contabilità finanziaria sono stati classificati in base alle rispettive voci di costo/ricavo e relativo pagamento/riscossione.

Il sistema di ribaltamento delle transazioni registrate nella contabilità finanziaria è stato completato con l'imputazione ai pertinenti conti patrimoniali delle acquisizioni di beni mobili effettuate nella contabilità finanziaria su voci di costi, mediante schemi di transizione predisposti periodicamente dal dipartimento della Ragioneria Generale dello Stato e pubblicati sul sito internet.

La correlazione tra le voci dei tre moduli (contabilità finanziaria, Stato Patrimoniale e Conto Economico) è predefinita quindi nella Matrice del Piano dei conti pubblicata sul sito Arconet.

Pertanto, ogni operazione di gestione viene registrata, secondo la struttura del piano dei Conti, in una logica integrata in base alla quale, con un'unica rilevazione, si rappresentano le informazioni di sintesi nei prospetti del rendiconto finanziario, del conto economico e dello stato patrimoniale.

Nel corso del 2019 si è proceduto all'ammortamento di immobilizzazioni, già avviato nel 2017 (decurtati della intervenuta svalutazione) ai quali si sono aggiunte altre voci rivenienti dall'acquisto di mobili e attrezzature effettuati per far fronte alle necessità rivenienti dal trasferimento degli uffici del Consiglio nella nuova sede.

2. il conto economico

Il conto economico è il documento contabile del bilancio d'esercizio che mette in contrapposizione i costi e ricavi di competenza, e illustra il risultato economico della gestione dell'anno in esame. Tale conto rappresenta le "utilità economiche" acquisite e impiegate nel corso dell'esercizio anche se non misurate da movimenti finanziari. determinando la variazione in aumento o diminuzione subita dal patrimonio netto dell'amministrazione.

2.1 I COMPONENTI DELLA GESTIONE ECONOMICA
Si suddividono in positivi e negativi:
I componenti positivi della gestione economica sono costituiti per euro 40.437.182,39 da proventi da trasferimenti correnti e per euro 39.676,22 da proventi diversi.
I proventi da trasferimenti sono relativi per euro:

- 39.428.000,00 al fondo di dotazione per il funzionamento del Consiglio per l'anno 2019
- 600.000,00 al funzionamento degli organismi di garanzia ((garante minori, detenuti e disabili)
- 82.000,00 per i compensi al Collegio dei Revisori dei conti,
- 20.000,00 per il funzionamento della consulta regionale femminile
- 199.418,00 contributi statali per i messaggi autogestiti che il Corecom eroga alle emittenti radiotelevisive
- 181.037,32 contributi per le funzioni delegate erogati dall'AGCOM *
- 16.303,65 trasferimenti da organismi interni

I contributi per messaggi autogestiti vengono trasferiti dal Ministero alla Giunta Regionale per poi confluire nelle casse del Consiglio.

Nel corso del 2019 sono state trasferite anche le risorse incassate dalla Giunta nel corso del 2018 alle quali non ha fatto seguito l'impegno ed il trasferimento al Consiglio regionale. Con delibera n. 2180 del 27/11/2019 la Giunta regionale ha apportato la relativa variazione, in termini di competenza e cassa, al bilancio regionale vincolato 2019 e pluriennale 2019/2021, ai sensi dell'art.42 comma 8 del D.lgs. 118/2011, come integrato dal d.lgs. 126/2014, a valere sul capitolo 1440, relativo ai trasferimenti delle somme provenienti dal Ministero per lo sviluppo economico finalizzate al rimborso alle emittenti locali, di competenza del Co.re.com Puglia.

La Sezione Bilancio e Ragioneria della Giunta regionale con atto dirigenziale 53 del 04/12/2019 avente ad oggetto "accreditamento fondi al Consiglio regionale riguardante il contributo statale vincolato al rimborso alle emittenti locali sulla parità di accesso ai mezzi di informazione per la comunicazione politica – l.r.28 del 2000 art. 4 comma 5" ha provveduto a impegnare, liquidare e trasferire i contributi relativi sia al 2018, sia al 2019 nelle casse del Consiglio regionale.

Conseguentemente, con reversali di incasso n. 1252 e 1253 del 13 dicembre 2019, si è provveduto ad accertare ed incassare le somme regolarizzando i provvisori di entrata nn.75 e 76 del 10 dicembre 2019 e a provvedere alla adozione della settima variazione di bilancio.

*I fondi AGCOM vengono trasmessi dalla Autorità direttamente al Consiglio regionale. In relazione a detti fondi si segnala che viene registrata tra le partite dei trasferimenti il solo importo di €. 91.460,00. La

differenza pari ad € 89.576,68, è stata imputata nelle partite di giro a seguito di accordi con la Giunta regionale, alla quale vengono trasferite dette somme, finalizzate al pagamento di quote differenziali per il personale che si occupa di funzioni delegate. Tale sistemazione risulta necessaria in funzione del rendiconto consolidato che avrebbe potuto duplicare, altrimenti, il relativo costo.

Si segnala che a differenza dell'anno 2018, nel corso dell'esercizio in esame i trasferimenti sono avvenuti quasi interamente nel corso dell'esercizio stesso.

Componenti negativi

Tra i componenti negativi si registra un lieve aumento dei costi relativi a materie prime e beni di consumo dovuto al trasferimento degli uffici nella nuova sede che ha reso necessario implementare le dotazioni del magazzino.

Anche nella prestazione di servizi si apprezza una lieve aumento dei costi relativi alle spese di insediamento nella nuova sede che hanno generato adattamenti e costi di manodopera e/o di prestazioni professionali. Comprende, tra l'altro, i costi di indennità consiglieri e corresponsione vitalizi.

Un significativo risparmio si registra alla voce "utilizzo di beni di terzi" a causa della mancata corresponsione dei costi per l'affitto degli immobili costituenti la vecchia sede del Consiglio. L'importo riportato è relativo ai primi mesi del 2019 atteso che a far data dalla fine di maggio, tutti gli uffici si sono trasferiti nella nuova sede.

In ordine ai costi del personale si segnala che gli stipendi per i dipendenti vengono corrisposti dalla Giunta regionale. Restano a carico del Consiglio i costi per lo straordinario, per le missioni e rimborsi spesa.

Relativamente alla voce ammortamenti e svalutazioni si è proceduto alla elaborazione dei dati secondo le indicazioni riportate nell'allegato 4.3 al d.lgs 118/2011, includendo tutte le quote di ammortamento delle immobilizzazioni immateriali e materiali iscritte nello stato patrimoniale.

In ordine ai trasferimenti correnti si segnala che nel corso del 2019 si sono siglati numerosi protocolli di intesa con università o centri di ricerca che hanno comportato un lieve aumento dei trasferimenti correnti e contributi. In tale voce di spesa vengono compresi, altresì, i trasferimenti ai gruppi consiliari sia per le spese di funzionamento degli stessi, sia per la gestione del proprio personale, così come disposto dalla legge regionale n. 29/2015.

Nella voce altri accantonamenti viene riportato l'importo di €. 201.734,85, quale fondo di accantonamento per le spese legali. Tale importo, ben definito all'art.6 della legge regionale 20/2019, è stato quantificato in base alla rideterminazione dei vitalizi avvenuto in attuazione dell'intesa, ai sensi dell'art.8, comma 6, della legge 5 giugno 2003, n.131, tra il Governo, le Regioni e le Province autonome in materia di contenimento della spesa pubblica.

Negli oneri diversi di gestione vengono evidenziati i costi relativi ai premi di assicurazione.

Nei proventi finanziari vengono riportate le somme incassate a titolo di interesse attivo sul conto corrente acceso presso l'Istituto Intesa Sanpaolo, comprensivo della quota di interessi maturata sul conto intestato all'economo cassiere.

Tra gli oneri straordinari sono comprese scritture di rettifica a seguito di rilevazioni e valutazioni dei precedenti esercizi finanziari.

3. stato patrimoniale

3.1. L'ATTIVO

Con riferimento ai beni mobili ammortizzabili si è provveduto a determinare il fondo ammortamento tenendo conto del momento iniziale in cui il cespite ha iniziato ad essere utilizzato dall'ente e della vita utile media per la specifica tipologia di bene.

3.1.1 LE IMMOBILIZZAZIONI

Gli elementi patrimoniali destinati ad essere utilizzati durevolmente dal Consiglio sono iscritti tra le immobilizzazioni.

Le immobilizzazioni immateriali comprendono costi per acquisto e sviluppo software e per manutenzione evolutiva per euro 754.684,83 al netto del relativo fondo di ammortamento. Si registra un lieve calo dovuto al completamento dell'acquisto nel 2018 del software di contabilità e di gestione delle risorse umane.

Tra le immobilizzazioni materiali sono compresi i costi di acquisto dei beni. Comprendono l'acquisto di mobili e arredi, data center e macchine per ufficio necessari in virtù del trasferimento degli Uffici nella nuova sede.

Contestualmente si è già proceduto all'ammortamento degli stessi secondo i coefficienti proposti dal MEF Rgs (principi e regole contabili del sistema di contabilità economica delle amministrazioni pubbliche).

E' opportuno segnalare che le strutture presso le quali il Consiglio Regionale ha la propria sede istituzionale sono concesse in utilizzo dalla Giunta Regionale e non sono di proprietà del Consiglio.

Con riferimento ai beni mobili ammortizzabili si è provveduto a determinare il fondo ammortamento tenendo conto del momento iniziale in cui il cespite ha iniziato ad essere utilizzato dall'ente e della vita utile media per la specifica tipologia di bene.

L'attivo circolante è costituito dai crediti e dalle disponibilità liquide.

I crediti di funzionamento sono iscritti nell'attivo dello stato patrimoniale solo se corrispondenti ad obbligazioni perfezionate esigibili e trovano adeguato riscontro con l'ammontare dei residui attivi del conto consuntivo finanziario.

Nel corso del 2019 la Giunta regionale ha provveduto al trasferimento nelle casse del Consiglio regionale dei residui rivenienti dagli esercizi 2011 e 2018. Pertanto resta il credito riveniente dal mancato trasferimento dei fondi relativi al secondo semestre da parte dell'Autorità per le garanzie di comunicazione, inerenti fondi a destinazione vincolata.

Tra le disponibilità liquide è iscritta la giacenza di cassa presso la tesoreria risultante al 31/12/2019.

Non si registrano ratei e risconti attivi.

STATO PATRIMONIALE PASSIVO

Lo stato patrimoniale passivo del Consiglio regionale è costituito dal Patrimonio netto, dal fondo per rischi e oneri e dai debiti.

a) **Patrimonio netto**

il fondo di dotazione costituisce la risultante al termine del processo di determinazione dello Stato Patrimoniale Attivo che, a tale data, è giustificato e motivato nel suo importo anche tramite altre entità esterne che ne certificano la correttezza.

Viene ricavato deduttivamente quale differenza tra il totale dell'attivo (A+B+C+D) dallo Stato Patrimoniale Attivo al 1/1/2019 e il totale del passivo (A+C+D+E) dello stato patrimoniale passivo al 1/1/2019.

Il valore del patrimonio netto al 31/12/2019 deriva quindi dalla predetta operazione effettuata in occasione del primo Stato patrimoniale armonizzato, al netto dell'incremento degli accantonamenti effettuati in sede di determinazione del risultato di amministrazione al 31/12/2019 nonché a seguito della quantificazione, alla stessa data, del risultato economico di esercizio.

b) **Fondo rischi ed oneri**

Nei fondi rischi ed oneri sono iscritte le seguenti partite:

fondo per trattamento di quiescenza per €. 1.856.236,24

Si tratta di un fondo istituito con deliberazione dell'Ufficio di Presidenza n. 20 del 23/11/2015, nel quale confluiscono sia le quote versate dai Consiglieri, sia le quote di contribuzione del Consiglio, per la corresponsione del trattamento previdenziale dei Consiglieri regionali.

Fondo per spese legali per € 201.734,85

Si tratta di un fondo istituito con la sesta variazione al bilancio 2019, in ottemperanza delle disposizioni di cui all'art. 6 della legge regionale 7 giugno 2019 n.20 che dispone l'accantonamento della citata somma derivante dalla riduzione dei costi legati al funzionamento delle Istituzioni in attuazione di quanto disposto dall'articolo 1, commi 965 e 966, della legge 30 dicembre 2018, n. 145 *(Bilancio di previsione dello Stato per l'anno finanziario 2019 e bilancio pluriennale per il triennio 2019-2021)",* in apposito fondo per spese legali in caso di insorgenza di eventuali contenziosi a tal fine mirati.

L'ammontare del fondo per le spese legali e del fondo per l'iscrizione dei residui passivi perenti sono allocati nella voce "altri fondi".

Il fondo per l'iscrizione dei residui passivi perenti, quantificato ai sensi dell'art.60 comma 3 del d.lgs 118/2011 e s.m., nel corso dell'esercizio finanziario 2019 non ha subito prelievi e, pertanto, al 31 dicembre 2019 il fondo ammonta ad € 79.889,78.

c**) Debiti**

i debiti sono evidenziati al valore nominale e sono iscritti nello stato patrimoniale se corrispondenti ad obbligazioni giuridiche perfezionate ed esigibili per i quali il servizio è reso o è avvenuto lo scambio di beni anche se la fattura non è stata emessa e trasmessa all'ente.

Sono iscritti sulla base della classificazione dei relativi impegni iscritti nel conto del bilancio al quinto livello del piano dei conti finanziario in conformità alla matrice di correlazione del piano dei conti.

Sono costituiti essenzialmente da debiti verso fornitori mentre una parte residuale è costituita da debiti per trasferimenti verso altre amministrazioni pubbliche (es. università) e da altri debiti.

Non ha subito ragguardevoli mutamenti rispetto al 2018.

Nei **conti d'ordine**, infine sono quantificati gli impegni su esercizi futuri.

Non si registrano ratei e risconti passivi.

CONSIGLIO REGIONALE DELLA PUGLIA

Gruppo Consiliare

"Direzione Italia"

RENDICONTO 2019

IL PRESIDENTE
Dott. Ignazio Zullo

CONSIGLIO REGIONALE DELLA PUGLIA

Gruppo Consiliare

"Direzione Italia"

Modello di rendicontazione annuale del Gruppo Consiliare Direzione Italia - Esercizio 2019 - Legislatura X

	ENTRATE DISPONIBILI NELL'ESERCIZIO	
A1	Fondi trasferiti per spese di funzionamento	€ 20.833,38
A2	Fondi trasferiti per spese di personale	€ 213.160,64
A3	Altre entrate (Vedasi allegato)	€ 12,66
A4	Fondo cassa esercizi precedenti per spese di funzionamento	€ 19.619,23
A5	Fondo cassa esercizi precedenti per spese di personale	€ 22.841,50
	TOTALE ENTRATE	**€ 276.467,41**

	USCITE PAGATE NELL'ESERCIZIO	
A6	Spese per il personale sostenute dal gruppo	€ 191.532,36
A7	Versamento ritenute fiscali e previdenziali per spese di personale	€ 30.617,83
A8	Rimborso spese per missioni e trasferte del personale del gruppo	€ 0,00
A9	Spese per acquisto buoni pasto del personale del gruppo	€ 0,00
A10	Spese per la relazione, stampa e spedizione di pubblicazioni o periodici e altre spese di comunicazione, anche web	€ 8.723,00
A11	Spese consulenze, studi e incarichi	€ 1.172,00
A12	Spese postali e telegrafiche	€ 0,00
A13	Spese telefoniche e di trasmissione dati	€ 0,00
A14	Spese di cancelleria e stampati	€ 171,06
A15	Spese per duplicazione e stampa	€ 0,00
A16	Spese per libri, riviste, pubblicazioni e quotidiani	€ 0,00
A17	Spese per attività promozionali, di rappresentanza, convegni e attività di aggiornamento	€ 219,00
A18	Spese per l'acquisto o il noleggio di cellulari per il gruppo	€ 0,00
A19	Spese per l'acquisto o il noleggio di dotazioni informatiche e di ufficio	€ 0,00
A20	Spese logistiche (affitto sale riunioni, attrezzature e altri servizi logisitici e ausiliari)	€ 0,00
A21	Altre spese (Vedasi allegato)	€ 388,69
	TOTALE USCITE	**€ 232.823,94**

IL PRESIDENTE
Dott. Ignazio Zullo

CONSIGLIO REGIONALE DELLA PUGLIA

Gruppo Consiliare

"Direzione Italia"

Modello di rendicontazione annuale del Gruppo Consiliare Direzione Italia - Esercizio 2019 - Legislatura X

Fondo iniziale di cassa per spese di funzionamento	€ 19.619,23
Fondo iniziale di cassa per spese di personale	€ 22.841,50
ENTRATE riscosse per l'esercizio	€ 234.006,68
USCITE pagate nell'esercizio	€ 232.823,94
Fondo di cassa finale per spese di funzionamento	€ 29.791,52
Fondo di cassa finale per spese di personale	€ 13.851,95

Il sottoscritto, nel presentare il rendiconto delle spese sostenute nel corso dell'anno su indicato, dichiara, in adempimento a quanto previsto dall'art.6, comma 2, della Legge regionale 11/01/1994 n°3, che i contributi assegnati sono stati utilizzati per fini istituzionali del gruppo stesso. L'avanzo di cassa è già impegnato per la programmazione e la realizzazione di manifestazioni politiche ed istituzionali sull'intero territorio regionale. La documentazione originale delle spese è custodita presso il Gruppo.

IL RESPONSABILE del Gruppo Consiliare

Direzione Italia

Guglielmo Stefano

IL PRESIDENTE del Gruppo Consiliare

Direzione Italia

Zullo Ignazio

IL PRESIDENTE
Dott. Ignazio Zullo

CONSIGLIO REGIONALE DELLA PUGLIA

Gruppo Consiliare

"Emiliano Sindaco di Puglia"

RENDICONTO 2019

CONSIGLIO REGIONALE DELLA PUGLIA

Gruppo Consiliare

"Emiliano Sindaco di Puglia"

Modello di rendicontazione annuale del Gruppo Consiliare Emiliano Sindaco di Puglia - Esercizio 2019 - Legislatura X

	ENTRATE DISPONIBILI NELL'ESERCIZIO	
A1	Fondi trasferiti per spese di funzionamento	€ 15.000,00
A2	Fondi trasferiti per spese di personale	€ 159.870,48
A3	Altre entrate (Vedasi allegato)	€ 0,00
A4	Fondo cassa esercizi precedenti per spese di funzionamento	€ 41.391,82
A5	Fondo cassa esercizi precedenti per spese di personale	€ 134.513,39
	TOTALE ENTRATE	**€ 350.775,69**

	USCITE PAGATE NELL'ESERCIZIO	
A6	Spese per il personale sostenute dal gruppo	€ 149.216,36
A7	Versamento ritenute fiscali e previdenziali per spese di personale	€ 6.597,67
A8	Rimborso spese per missioni e trasferte del personale del gruppo	€ 0,00
A9	Spese per acquisto buoni pasto del personale del gruppo	€ 0,00
A10	Spese per la relazione, stampa e spedizione di pubblicazioni o periodici e altre spese di comunicazione, anche web	€ 2.956,94
A11	Spese consulenze, studi e incarichi	€ 10.277,28
A12	Spese postali e telegrafiche	€ 0,00
A13	Spese telefoniche e di trasmissione dati	€ 0,00
A14	Spese di cancelleria e stampati	€ 0,00
A15	Spese per duplicazione e stampa	€ 0,00
A16	Spese per libri, riviste, pubblicazioni e quotidiani	€ 0,00
A17	Spese per attività promozionali, di rappresentanza, convegni e attività di aggiornamento	€ 2.319,11
A18	Spese per l'acquisto o il noleggio di cellulari per il gruppo	€ 0,00
A19	Spese per l'acquisto o il noleggio di dotazioni informatiche e di ufficio	€ 0,00
A20	Spese logistiche (affitto sale riunioni, attrezzature e altri servizi logisitici e ausiliari)	€ 6.236,09
A21	Altre spese (Vedasi allegato)	€ 379,30
	TOTALE USCITE	**€ 177.982,75**

CONSIGLIO REGIONALE DELLA PUGLIA

Gruppo Consiliare

"Emiliano Sindaco di Puglia"

Modello di rendicontazione annuale del Gruppo Consiliare Emiliano Sindaco di Puglia - Esercizio 2019 - Legislatura X

Fondo iniziale di cassa per spese di funzionamento	€ 41.391,82
Fondo iniziale di cassa per spese di personale	€ 134.513,39
ENTRATE riscosse per l'esercizio	€ 174.870,48
USCITE pagate nell'esercizio	€ 177.982,75
Fondo di cassa finale per spese di funzionamento	€ 34.223,10
Fondo di cassa finale per spese di personale	€ 138.569,84

Il sottoscritto, nel presentare il rendiconto delle spese sostenute nel corso dell'anno su indicato, dichiara, in adempimento a quanto previsto dall'art.6, comma 2, della Legge regionale 11/01/1994 n°3, che i contributi assegnati sono stati utilizzati per fini istituzionali del gruppo stesso. L'avanzo di cassa è già impegnato per la programmazione e la realizzazione di manifestazioni politiche ed istituzionali sull'intero territorio regionale. La documentazione originale delle spese è custodita presso il Gruppo.

IL PRESIDENTE del Gruppo Consiliare

Emiliano Sindaco di Puglia

Zinni Sabino



CONSIGLIO REGIONALE DELLA PUGLIA

Gruppo Consiliare

"Forza Italia"

RENDICONTO ANNUALE ESERCIZIO 2019

Consiglio Regionale della Puglia
GRUPPO FORZA ITALIA
Il Presidente
Dott. Nicola Marmo

CONSIGLIO REGIONALE DELLA PUGLIA

Gruppo Consiliare

"Forza Italia"

Modello di rendicontazione annuale del Gruppo Consiliare Forza Italia - Esercizio 2019 - Legislatura X

	ENTRATE DISPONIBILI NELL'ESERCIZIO	
A1	Fondi trasferiti per spese di funzionamento	€ 20.000,02
A2	Fondi trasferiti per spese di personale	€ 213.160,64
A3	Altre entrate (Vedasi allegato)	€ 546,00
A4	Fondo cassa esercizi precedenti per spese di funzionamento	€ 36.995,02
A5	Fondo cassa esercizi precedenti per spese di personale	€ 152.158,59
	TOTALE ENTRATE	**€ 422.860,27**

	USCITE PAGATE NELL'ESERCIZIO	
A6	Spese per il personale sostenute dal gruppo	€ 192.018,23
A7	Versamento ritenute fiscali e previdenziali per spese di personale	€ 44.882,66
A8	Rimborso spese per missioni e trasferte del personale del gruppo	€ 0,00
A9	Spese per acquisto buoni pasto del personale del gruppo	€ 0,00
A10	Spese per la relazione, stampa e spedizione di pubblicazioni o periodici e altre spese di comunicazione, anche web	€ 2.671,80
A11	Spese consulenze, studi e incarichi	€ 0,00
A12	Spese postali e telegrafiche	€ 0,00
A13	Spese telefoniche e di trasmissione dati	€ 0,00
A14	Spese di cancelleria e stampati	€ 1.394,81
A15	Spese per duplicazione e stampa	€ 0,00
A16	Spese per libri, riviste, pubblicazioni e quotidiani	€ 0,00
A17	Spese per attività promozionali, di rappresentanza, convegni e attività di aggiornamento	€ 0,00
A18	Spese per l'acquisto o il noleggio di cellulari per il gruppo	€ 0,00
A19	Spese per l'acquisto o il noleggio di dotazioni informatiche e di ufficio	€ 724,00
A20	Spese logistiche (affitto sale riunioni, attrezzature e altri servizi logisitici e ausiliari)	€ 0,00
A21	Altre spese (Vedasi allegato)	€ 535,60
	TOTALE USCITE	**€ 242.227,10**

Consiglio Regionale della Puglia
GRUPPO FORZA ITALIA
Il Presidente
Dott. Nicola Marmo

CONSIGLIO REGIONALE DELLA PUGLIA

Gruppo Consiliare

"Forza Italia"

Modello di rendicontazione annuale del Gruppo Consiliare Forza Italia - Esercizio 2019 - Legislatura X

Fondo iniziale di cassa per spese di funzionamento	€ 36.995,02
Fondo iniziale di cassa per spese di personale	€ 152.158,59
ENTRATE riscosse per l'esercizio	€ 233.706,66
USCITE pagate nell'esercizio	€ 242.227,10
Fondo di cassa finale per spese di funzionamento	€ 51.668,83
Fondo di cassa finale per spese di personale	€ 128.964,34

Il sottoscritto, nel presentare il rendiconto delle spese sostenute nel corso dell'anno su indicato, dichiara, in adempimento a quanto previsto dall'art.6, comma 2, della Legge regionale 11/01/1994 n°3, che i contributi assegnati sono stati utilizzati per fini istituzionali del gruppo stesso. L'avanzo di cassa è già impegnato per la programmazione e la realizzazione di manifestazioni politiche ed istituzionali sull'intero territorio regionale. La documentazione originale delle spese è custodita presso il Gruppo.

IL PRESIDENTE del Gruppo Consiliare

Forza Italia

Marmo Nicola

CONSIGLIO REGIONALE DELLA PUGLIA

Gruppo Consiliare

"La Puglia con Emiliano"

RENDICONTO 2019

CONSIGLIO REGIONALE DELLA PUGLIA

Gruppo Consiliare

"La Puglia con Emiliano"

Modello di rendicontazione annuale del Gruppo Consiliare La Puglia con Emiliano - Esercizio 2019 - Legislatura X

	ENTRATE DISPONIBILI NELL'ESERCIZIO	
A1	Fondi trasferiti per spese di funzionamento	€ 15.000,00
A2	Fondi trasferiti per spese di personale	€ 159.870,48
A3	Altre entrate (Vedasi allegato)	€ 426,35
A4	Fondo cassa esercizi precedenti per spese di funzionamento	€ 31.196,67
A5	Fondo cassa esercizi precedenti per spese di personale	€ 43.870,35
	TOTALE ENTRATE	**€ 250.363,85**

	USCITE PAGATE NELL'ESERCIZIO	
A6	Spese per il personale sostenute dal gruppo	€ 100.208,71
A7	Versamento ritenute fiscali e previdenziali per spese di personale	€ 47.893,33
A8	Rimborso spese per missioni e trasferte del personale del gruppo	€ 0,00
A9	Spese per acquisto buoni pasto del personale del gruppo	€ 0,00
A10	Spese per la relazione, stampa e spedizione di pubblicazioni o periodici e altre spese di comunicazione, anche web	€ 0,00
A11	Spese consulenze, studi e incarichi	€ 3.040,30
A12	Spese postali e telegrafiche	€ 0,00
A13	Spese telefoniche e di trasmissione dati	€ 68,32
A14	Spese di cancelleria e stampati	€ 0,00
A15	Spese per duplicazione e stampa	€ 0,00
A16	Spese per libri, riviste, pubblicazioni e quotidiani	€ 0,00
A17	Spese per attività promozionali, di rappresentanza, convegni e attività di aggiornamento	€ 0,00
A18	Spese per l'acquisto o il noleggio di cellulari per il gruppo	€ 0,00
A19	Spese per l'acquisto o il noleggio di dotazioni informatiche e di ufficio	€ 1.041,88
A20	Spese logistiche (affitto sale riunioni, attrezzature e altri servizi logisitici e ausiliari)	€ 0,00
A21	Altre spese (Vedasi allegato)	€ 411,37
	TOTALE USCITE	**€ 152.663,91**

CONSIGLIO REGIONALE DELLA PUGLIA

Gruppo Consiliare

"La Puglia con Emiliano"

Modello di rendicontazione annuale del Gruppo Consiliare La Puglia con Emiliano - Esercizio 2019 - Legislatura X

Fondo iniziale di cassa per spese di funzionamento	€ 31.196,67
Fondo iniziale di cassa per spese di personale	€ 43.870,35
ENTRATE riscosse per l'esercizio	€ 175.296,83
USCITE pagate nell'esercizio	€ 152.663,91
Fondo di cassa finale per spese di funzionamento	€ 41.713,15
Fondo di cassa finale per spese di personale	€ 55.986,79

Il sottoscritto, nel presentare il rendiconto delle spese sostenute nel corso dell'anno su indicato, dichiara, in adempimento a quanto previsto dall'art.6, comma 2, della Legge regionale 11/01/1994 n°3, che i contributi assegnati sono stati utilizzati per fini istituzionali del gruppo stesso. L'avanzo di cassa è già impegnato per la programmazione e la realizzazione di manifestazioni politiche ed istituzionali sull'intero territorio regionale. La documentazione originale delle spese è custodita presso il Gruppo.

IL PRESIDENTE del Gruppo Consiliare

La Puglia con Emiliano

Pellegrino Paolo

CONSIGLIO REGIONALE DELLA PUGLIA

Gruppo Consiliare

"Liberi e Uguali/I Progressisti"

Esercizio 2019

CONSIGLIO REGIONALE DELLA PUGLIA

Gruppo Consiliare

"Liberi e Uguali/I Progressisti"

Modello di rendicontazione annuale del Gruppo Consiliare Liberi e Uguali/I Progressisti - Esercizio 2019 - Legislatura X

	ENTRATE DISPONIBILI NELL'ESERCIZIO	
A1	Fondi trasferiti per spese di funzionamento	€ 15.000,0
A2	Fondi trasferiti per spese di personale	€ 159.870,4
A3	Altre entrate (Vedasi allegato)	€ 0,0
A4	Fondo cassa esercizi precedenti per spese di funzionamento	€ 3.689,7
A5	Fondo cassa esercizi precedenti per spese di personale	€ 17.086,8
	TOTALE ENTRATE	**€ 195.647,1**

CONSIGLIO REGIONALE DELLA PUGLIA

Gruppo Consiliare

"Liberi e Uguali/I Progressisti"

Modello di rendicontazione annuale del Gruppo Consiliare Liberi e Uguali/I Progressisti - Esercizio 2019 - Legislatura X

	USCITE PAGATE NELL'ESERCIZIO	
A6	Spese per il personale sostenute dal gruppo	€ 115.914,0
A7	Versamento ritenute fiscali e previdenziali per spese di personale	€ 38.750,3
A8	Rimborso spese per missioni e trasferte del personale del gruppo	€ 0,0
A9	Spese per acquisto buoni pasto del personale del gruppo	€ 0,0
A10	Spese per la relazione, stampa e spedizione di pubblicazioni o periodici e altre spese di comunicazione, anche web	€ 0,0
A11	Spese consulenze, studi e incarichi	€ 1.781,2
A12	Spese postali e telegrafiche	€ 610,0
A13	Spese telefoniche e di trasmissione dati	€ 0,0
A14	Spese di cancelleria e stampati	€ 0,0
A15	Spese per duplicazione e stampa	€ 139,8
A16	Spese per libri, riviste, pubblicazioni e quotidiani	€ 0,0
A17	Spese per attività promozionali, di rappresentanza, convegni e attività di aggiornamento	€ 0,0
A18	Spese per l'acquisto o il noleggio di cellulari per il gruppo	€ 0,0
A19	Spese per l'acquisto o il noleggio di dotazioni informatiche e di ufficio	€ 0,0
A20	Spese logistiche (affitto sale riunioni, attrezzature e altri servizi logisitici e ausiliari)	€ 1.400,2
A21	Altre spese (Vedasi allegato)	€ 685,5
	TOTALE USCITE	**€ 159.281,1**

Fondo iniziale di cassa per spese di funzionamento	€ 3.689,77
Fondo iniziale di cassa per spese di personale	€ 17.086,89
ENTRATE riscosse per l'esercizio	€ 174.870,48
USCITE pagate nell'esercizio	€ 159.281,13
Fondo di cassa finale per spese di funzionamento	€ 14.073,05
Fondo di cassa finale per spese di personale	€ 22.292,96

CONSIGLIO REGIONALE DELLA PUGLIA

Gruppo Consiliare

"Liberi e Uguali/I Progressisti"

Modello di rendicontazione annuale del Gruppo Consiliare Liberi e Uguali/I Progressisti - Esercizio 2019 - Legislatura X

Il sottoscritto, nel presentare il rendiconto delle spese sostenute nel corso dell'anno su indicato, dichiara, in adempimento a quanto previsto dall'art.6, comma 2, della Legge regionale 11/01/1994 n°3, che i contributi assegnati sono stati utilizzati per fini istituzionali del gruppo stesso. L'avanzo di cassa è già impegnato per la programmazione e la realizzazione di manifestazioni politiche ed istituzionali sull'intero territorio regionale. La documentazione originale delle spese è custodita presso il Gruppo.

IL PRESIDENTE del Gruppo Consiliare

Liberi e Uguali/I Progressisti

Abaterusso Ernesto

CONSIGLIO REGIONALE DELLA PUGLIA

Gruppo Consiliare

"Movimento 5 Stelle"

NOTA RENDICONTO 2019 - GRUPPO MOVIMENTO 5 STELLE PUGLIA

Il rendiconto del Gruppo Consiliare Movimento 5 Stelle Puglia è redatto secondo le linee guida approvate ai sensi del comma 9 articolo 1 del DL. n. 174 del 10 ottobre 2012.

Tutte le spese devono corrispondere al principio di correttezza e veridicità ai sensi dell'articolo 1 comma 1 delle Linee Guida e sempre secondo 1 comma 3 lettera a).

Tutte le spese dei gruppi consiliari devono essere riconducibili all'attività istituzionale del gruppo.

Sia le entrate che le uscite sono state rendicontante e per ciascuna sono stati allegati i documenti giustificativi.

Il Gruppo Consiliare del Movimento 5 Stelle per le proprie operazioni bancarie ha acceso un conto corrente presso Banca Popolare Etica.

CONSIGLIO REGIONALE DELLA PUGLIA

Gruppo Consiliare

"Movimento 5 Stelle"

Modello di rendicontazione annuale del Gruppo Consiliare Movimento 5 Stelle - Esercizio 2019 - Legislatura X

	ENTRATE DISPONIBILI NELL'ESERCIZIO	
A1	Fondi trasferiti per spese di funzionamento	€ 39.999,96
A2	Fondi trasferiti per spese di personale	€ 426.321,28
A3	Altre entrate (Vedasi allegato)	€ 4.186,92
A4	Fondo cassa esercizi precedenti per spese di funzionamento	€ 94.563,32
A5	Fondo cassa esercizi precedenti per spese di personale	€ 549.534,84
	TOTALE ENTRATE	**€ 1.114.606,32**

	USCITE PAGATE NELL'ESERCIZIO	
A6	Spese per il personale sostenute dal gruppo	€ 263.755,92
A7	Versamento ritenute fiscali e previdenziali per spese di personale	€ 107.336,22
A8	Rimborso spese per missioni e trasferte del personale del gruppo	€ 3.304,30
A9	Spese per acquisto buoni pasto del personale del gruppo	€ 3.002,00
A10	Spese per la relazione, stampa e spedizione di pubblicazioni o periodici e altre spese di comunicazione, anche web	€ 401,98
A11	Spese consulenze, studi e incarichi	€ 52.411,46
A12	Spese postali e telegrafiche	€ 0,00
A13	Spese telefoniche e di trasmissione dati	€ 881,30
A14	Spese di cancelleria e stampati	€ 1.571,76
A15	Spese per duplicazione e stampa	€ 0,00
A16	Spese per libri, riviste, pubblicazioni e quotidiani	€ 368,99
A17	Spese per attività promozionali, di rappresentanza, convegni e attività di aggiornamento	€ 0,00
A18	Spese per l'acquisto o il noleggio di cellulari per il gruppo	€ 0,00
A19	Spese per l'acquisto o il noleggio di dotazioni informatiche e di ufficio	€ 1.710,26
A20	Spese logistiche (affitto sale riunioni, attrezzature e altri servizi logisitici e ausiliari)	€ 0,00
A21	Altre spese (Vedasi allegato)	€ 437,00
	TOTALE USCITE	**€ 435.181,19**

CONSIGLIO REGIONALE DELLA PUGLIA

Gruppo Consiliare

"Movimento 5 Stelle"

Modello di rendicontazione annuale del Gruppo Consiliare Movimento 5 Stelle - Esercizio 2019 - Legislatura X

Fondo iniziale di cassa per spese di funzionamento	€ 94.563,32
Fondo iniziale di cassa per spese di personale	€ 549.534,84
ENTRATE riscosse per l'esercizio	€ 470.508,16
USCITE pagate nell'esercizio	€ 435.181,19
Fondo di cassa finale per spese di funzionamento	€ 76.919,13
Fondo di cassa finale per spese di personale	€ 602.506,00

Il sottoscritto, nel presentare il rendiconto delle spese sostenute nel corso dell'anno su indicato, dichiara, in adempimento a quanto previsto dall'art.6, comma 2, della Legge regionale 11/01/1994 n°3, che i contributi assegnati sono stati utilizzati per fini istituzionali del gruppo stesso. L'avanzo di cassa è già impegnato per la programmazione e la realizzazione di manifestazioni politiche ed istituzionali sull'intero territorio regionale. La documentazione originale delle spese è custodita presso il Gruppo.

IL RESPONSABILE del Gruppo Consiliare

Movimento 5 Stelle

Marco Galante

IL PRESIDENTE del Gruppo Consiliare

Movimento 5 Stelle

Marco Galante

Gruppo Misto

CONSIGLIO REGIONALE DELLA PUGLIA

Gruppo Consiliare

"Misto"

Gruppo Misto

CONSIGLIO REGIONALE DELLA PUGLIA

Gruppo Consiliare

"Misto"

Modello di rendicontazione annuale del Gruppo Consiliare Misto - Esercizio 2019 - Legislatura X

	ENTRATE DISPONIBILI NELL'ESERCIZIO	
A1	Fondi trasferiti per spese di funzionamento	€ 29.166,
A2	Fondi trasferiti per spese di personale	€ 319.740,
A3	Altre entrate (Vedasi allegato)	€ 1,
A4	Fondo cassa esercizi precedenti per spese di funzionamento	€ 22.886,
A5	Fondo cassa esercizi precedenti per spese di personale	€ 72.732,
	TOTALE ENTRATE	**€ 444.527,**

	USCITE PAGATE NELL'ESERCIZIO	
A6	Spese per il personale sostenute dal gruppo	€ 273.889,
A7	Versamento ritenute fiscali e previdenziali per spese di personale	€ 56.590,
A8	Rimborso spese per missioni e trasferte del personale del gruppo	€ 0,
A9	Spese per acquisto buoni pasto del personale del gruppo	€ 0,
A10	Spese per la relazione, stampa e spedizione di pubblicazioni o periodici e altre spese di comunicazione, anche web	€ 1.893,
A11	Spese consulenze, studi e incarichi	€ 9.109,
A12	Spese postali e telegrafiche	€ 249,
A13	Spese telefoniche e di trasmissione dati	€ 0,
A14	Spese di cancelleria e stampati	€ 1.979,
A15	Spese per duplicazione e stampa	€ 3.473,
A16	Spese per libri, riviste, pubblicazioni e quotidiani	€ 0,
A17	Spese per attività promozionali, di rappresentanza, convegni e attività di aggiornamento	€ 0,
A18	Spese per l'acquisto o il noleggio di cellulari per il gruppo	€ 0,
A19	Spese per l'acquisto o il noleggio di dotazioni informatiche e di ufficio	€ 0,
A20	Spese logistiche (affitto sale riunioni, attrezzature e altri servizi logisitici e ausiliari)	€ 986,
A21	Altre spese (Vedasi allegato)	€ 1.663,
	TOTALE USCITE	**€ 349.834,**

Gruppo Misto

CONSIGLIO REGIONALE DELLA PUGLIA

Gruppo Consiliare

"Misto"

Modello di rendicontazione annuale del Gruppo Consiliare Misto - Esercizio 2019 - Legislatura X

Fondo iniziale di cassa per spese di funzionamento	€ 22.886,36
Fondo iniziale di cassa per spese di personale	€ 72.732,39
ENTRATE riscosse per l'esercizio	€ 348.909,17
USCITE pagate nell'esercizio	€ 349.834,82
Fondo di cassa finale per spese di funzionamento	€ 32.699,94
Fondo di cassa finale per spese di personale	€ 61.993,16

Il sottoscritto, nel presentare il rendiconto delle spese sostenute nel corso dell'anno su indicato, dichiara, in adempimento a quanto previsto dall'art.6, comma 2, della Legge regionale 11/01/1994 n°3, che i contributi assegnati sono stati utilizzati per fini istituzionali del gruppo stesso. L'avanzo di cassa è già impegnato per la programmazione e la realizzazione di manifestazioni politiche ed istituzionali sull'intero territorio regionale. La documentazione originale delle spese è custodita presso il Gruppo.

IL PRESIDENTE del Gruppo Consiliare

Misto

Pendinelli Mario

CONSIGLIO REGIONALE DELLA PUGLIA

Gruppo Consiliare

"Movimento Schittulli"

CONSIGLIO REGIONALE DELLA PUGLIA

Gruppo Consiliare

"Movimento Schittulli"

Modello di rendicontazione annuale del Gruppo Consiliare Movimento Schittulli - Esercizio 2019 - Legislatura X

	ENTRATE DISPONIBILI NELL'ESERCIZIO	
A1	Fondi trasferiti per spese di funzionamento	€ 9.999,96
A2	Fondi trasferiti per spese di personale	€ 106.580,32
A3	Altre entrate (Vedasi allegato)	€ 7,17
A4	Fondo cassa esercizi precedenti per spese di funzionamento	€ 28.232,09
A5	Fondo cassa esercizi precedenti per spese di personale	€ 67.989,35
	TOTALE ENTRATE	**€ 212.808,89**

	USCITE PAGATE NELL'ESERCIZIO	
A6	Spese per il personale sostenute dal gruppo	€ 109.203,34
A7	Versamento ritenute fiscali e previdenziali per spese di personale	€ 0,00
A8	Rimborso spese per missioni e trasferte del personale del gruppo	€ 703,30
A9	Spese per acquisto buoni pasto del personale del gruppo	€ 0,00
A10	Spese per la relazione, stampa e spedizione di pubblicazioni o periodici e altre spese di comunicazione, anche web	€ 0,00
A11	Spese consulenze, studi e incarichi	€ 12.000,00
A12	Spese postali e telegrafiche	€ 0,00
A13	Spese telefoniche e di trasmissione dati	€ 0,00
A14	Spese di cancelleria e stampati	€ 381,14
A15	Spese per duplicazione e stampa	€ 0,00
A16	Spese per libri, riviste, pubblicazioni e quotidiani	€ 0,00
A17	Spese per attività promozionali, di rappresentanza, convegni e attività di aggiornamento	€ 0,00
A18	Spese per l'acquisto o il noleggio di cellulari per il gruppo	€ 0,00
A19	Spese per l'acquisto o il noleggio di dotazioni informatiche e di ufficio	€ 575,84
A20	Spese logistiche (affitto sale riunioni, attrezzature e altri servizi logisitici e ausiliari)	€ 0,00
A21	Altre spese (Vedasi allegato)	€ 109,00
	TOTALE USCITE	**€ 122.972,62**

CONSIGLIO REGIONALE DELLA PUGLIA

Gruppo Consiliare

"Movimento Schittulli"

Modello di rendicontazione annuale del Gruppo Consiliare Movimento Schittulli - Esercizio 2019 - Legislatura X

Fondo iniziale di cassa per spese di funzionamento	€ 28.232,09
Fondo iniziale di cassa per spese di personale	€ 67.989,35
ENTRATE riscosse per l'esercizio	€ 116.587,45
USCITE pagate nell'esercizio	€ 122.972,62
Fondo di cassa finale per spese di funzionamento	€ 25.173,24
Fondo di cassa finale per spese di personale	€ 64.663,03

Il sottoscritto, nel presentare il rendiconto delle spese sostenute nel corso dell'anno su indicato, dichiara, in adempimento a quanto previsto dall'art.6, comma 2, della Legge regionale 11/01/1994 n°3, che i contributi assegnati sono stati utilizzati per fini istituzionali del gruppo stesso. L'avanzo di cassa è già impegnato per la programmazione e la realizzazione di manifestazioni politiche ed istituzionali sull'intero territorio regionale. La documentazione originale delle spese è custodita presso il Gruppo.

IL PRESIDENTE del Gruppo Consiliare

Movimento Schittulli

De Leonardis Giovanni

CONSIGLIO REGIONALE DELLA PUGLIA

Gruppo Consiliare

"Noi a sinistra per la Puglia"

COPIA CONFORME
ALL'ORIGINALE
ART. 76 DPR 445/200

IL PRESIDENTE
GRUPPO CONSILIARE
REGIONE PUGLIA
«NOI A SINISTRA PER LA PUGLIA»
Vincenzo COLONNA

CONSIGLIO REGIONALE DELLA PUGLIA

Gruppo Consiliare

"Noi a sinistra per la Puglia"

Modello di rendicontazione annuale del Gruppo Consiliare Noi a sinistra per la Puglia - Esercizio 2019 - Legislatura X

	ENTRATE DISPONIBILI NELL'ESERCIZIO	
A1	Fondi trasferiti per spese di funzionamento	€ 15.000,00
A2	Fondi trasferiti per spese di personale	€ 159.870,48
A3	Altre entrate (Vedasi allegato)	€ 0,00
A4	Fondo cassa esercizi precedenti per spese di funzionamento	€ 59.081,66
A5	Fondo cassa esercizi precedenti per spese di personale	€ 105.934,29
	TOTALE ENTRATE	**€ 339.886,43**

	USCITE PAGATE NELL'ESERCIZIO	
A6	Spese per il personale sostenute dal gruppo	€ 119.144,15
A7	Versamento ritenute fiscali e previdenziali per spese di personale	€ 36.671,63
A8	Rimborso spese per missioni e trasferte del personale del gruppo	€ 0,00
A9	Spese per acquisto buoni pasto del personale del gruppo	€ 0,00
A10	Spese per la relazione, stampa e spedizione di pubblicazioni o periodici e altre spese di comunicazione, anche web	€ 0,00
A11	Spese consulenze, studi e incarichi	€ 0,00
A12	Spese postali e telegrafiche	€ 18,74
A13	Spese telefoniche e di trasmissione dati	€ 409,92
A14	Spese di cancelleria e stampati	€ 273,40
A15	Spese per duplicazione e stampa	€ 0,00
A16	Spese per libri, riviste, pubblicazioni e quotidiani	€ 0,00
A17	Spese per attività promozionali, di rappresentanza, convegni e attività di aggiornamento	€ 0,00
A18	Spese per l'acquisto o il noleggio di cellulari per il gruppo	€ 0,00
A19	Spese per l'acquisto o il noleggio di dotazioni informatiche e di ufficio	€ 0,00
A20	Spese logistiche (affitto sale riunioni, attrezzature e altri servizi logisitici e ausiliari)	€ 0,00
A21	Altre spese (Vedasi allegato)	€ 359,30
	TOTALE USCITE	**€ 156.877,14**

COPIA CONFORME
ALL'ORIGINALE
ART. 76 DPR 445/2000

IL PRESIDENTE
GRUPPO CONSILIARE
REGIONE PUGLIA
«NOI A SINISTRA PER LA PUGLIA»
Vincenzo COLONNA

CONSIGLIO REGIONALE DELLA PUGLIA

Gruppo Consiliare

"Noi a sinistra per la Puglia"

Modello di rendicontazione annuale del Gruppo Consiliare Noi a sinistra per la Puglia - Esercizio 2019 - Legislatura X

Fondo iniziale di cassa per spese di funzionamento	€ 59.081,66
Fondo iniziale di cassa per spese di personale	€ 105.934,29
ENTRATE riscosse per l'esercizio	€ 174.870,48
USCITE pagate nell'esercizio	€ 156.877,14
Fondo di cassa finale per spese di funzionamento	€ 73.020,30
Fondo di cassa finale per spese di personale	€ 109.988,99

Il sottoscritto, nel presentare il rendiconto delle spese sostenute nel corso dell'anno su indicato, dichiara, in adempimento a quanto previsto dall'art.6, comma 2, della Legge regionale 11/01/1994 n°3, che i contributi assegnati sono stati utilizzati per fini istituzionali del gruppo stesso. L'avanzo di cassa è già impegnato per la programmazione e la realizzazione di manifestazioni politiche ed istituzionali sull'intero territorio regionale. La documentazione originale delle spese è custodita presso il Gruppo.

IL PRESIDENTE del Gruppo Consiliare

Noi a sinistra per la Puglia

Vincenzo Colonna

COPIA CONFORME
ALL'ORIGINALE
ART. 76 DPR 445/2000

IL PRESIDENTE
GRUPPO CONSILIARE
REGIONE PUGLIA
«NOI A SINISTRA PER LA PUGLIA»
Vincenzo COLONNA

CONSIGLIO REGIONALE DELLA PUGLIA

Gruppo Consiliare

"Partito Democratico"

IL PRESIDENTE

Gruppo Partito Democratico
Regione Puglia
Francesco Paolo CAMPO

CONSIGLIO REGIONALE DELLA PUGLIA

Gruppo Consiliare

"Partito Democratico"

Modello di rendicontazione annuale del Gruppo Consiliare Partito Democratico - Esercizio 2019 - Legislatura X

	ENTRATE DISPONIBILI NELL'ESERCIZIO	
A1	Fondi trasferiti per spese di funzionamento	€ 60.000,00
A2	Fondi trasferiti per spese di personale	€ 639.481,92
A3	Altre entrate (Vedasi allegato)	€ 14,62
A4	Fondo cassa esercizi precedenti per spese di funzionamento	€ 38.926,13
A5	Fondo cassa esercizi precedenti per spese di personale	€ 10.240,87
	TOTALE ENTRATE	**€ 748.663,54**

	USCITE PAGATE NELL'ESERCIZIO	
A6	Spese per il personale sostenute dal gruppo	€ 554.434,08
A7	Versamento ritenute fiscali e previdenziali per spese di personale	€ 92.779,97
A8	Rimborso spese per missioni e trasferte del personale del gruppo	€ 0,00
A9	Spese per acquisto buoni pasto del personale del gruppo	€ 0,00
A10	Spese per la relazione, stampa e spedizione di pubblicazioni o periodici e altre spese di comunicazione, anche web	€ 44.235,46
A11	Spese consulenze, studi e incarichi	€ 32.047,04
A12	Spese postali e telegrafiche	€ 0,00
A13	Spese telefoniche e di trasmissione dati	€ 0,00
A14	Spese di cancelleria e stampati	€ 658,16
A15	Spese per duplicazione e stampa	€ 1.500,00
A16	Spese per libri, riviste, pubblicazioni e quotidiani	€ 1.375,12
A17	Spese per attività promozionali, di rappresentanza, convegni e attività di aggiornamento	€ 410,38
A18	Spese per l'acquisto o il noleggio di cellulari per il gruppo	€ 0,00
A19	Spese per l'acquisto o il noleggio di dotazioni informatiche e di ufficio	€ 0,00
A20	Spese logistiche (affitto sale riunioni, attrezzature e altri servizi logisitici e ausiliari)	€ 659,00
A21	Altre spese (Vedasi allegato)	€ 4.010,24
	TOTALE USCITE	**€ 732.109,45**

IL PRESIDENTE
Gruppo Partito Democratico
Regione Puglia
Francesco Paolo CAMPO

CONSIGLIO REGIONALE DELLA PUGLIA

Gruppo Consiliare

"Partito Democratico"

Modello di rendicontazione annuale del Gruppo Consiliare Partito Democratico - Esercizio 2019 - Legislatura X

Fondo iniziale di cassa per spese di funzionamento	€ 38.926,13
Fondo iniziale di cassa per spese di personale	€ 10.240,87
ENTRATE riscosse per l'esercizio	€ 699.496,54
USCITE pagate nell'esercizio	€ 732.109,45
Fondo di cassa finale per spese di funzionamento	€ 14.045,35
Fondo di cassa finale per spese di personale	€ 2.508,74

Il sottoscritto, nel presentare il rendiconto delle spese sostenute nel corso dell'anno su indicato, dichiara, in adempimento a quanto previsto dall'art.6, comma 2, della Legge regionale 11/01/1994 n°3, che i contributi assegnati sono stati utilizzati per fini istituzionali del gruppo stesso. L'avanzo di cassa è già impegnato per la programmazione e la realizzazione di manifestazioni politiche ed istituzionali sull'intero territorio regionale. La documentazione originale delle spese è custodita presso il Gruppo.

IL PRESIDENTE del Gruppo Consiliare

Partito Democratico

Campo Francesco Paolo

IL PRESIDENTE

Gruppo Partito Democratico

Regione Puglia

Francesco Paolo CAMPO

CONSIGLIO REGIONALE DELLA PUGLIA

Gruppo Consiliare

"Partito Democratico"

CONSIGLIO REGIONALE DELLA PUGLIA

Gruppo Consiliare

"Partito Democratico"

Modello di rendicontazione annuale del Gruppo Consiliare Partito Democratico - Esercizio 2019 - Legislatura X

	ENTRATE DISPONIBILI NELL'ESERCIZIO	
A1	Fondi trasferiti per spese di funzionamento	€ 60.000,00
A2	Fondi trasferiti per spese di personale	€ 639.481,92
A3	Altre entrate (Vedasi allegato)	€ 14,62
A4	Fondo cassa esercizi precedenti per spese di funzionamento	€ 38.926,13
A5	Fondo cassa esercizi precedenti per spese di personale	€ 10.240,87
	TOTALE ENTRATE	**€ 748.663,54**
	USCITE PAGATE NELL'ESERCIZIO	
A6	Spese per il personale sostenute dal gruppo	€ 544.528,96
A7	Versamento ritenute fiscali e previdenziali per spese di personale	€ 102.335,09
A8	Rimborso spese per missioni e trasferte del personale del gruppo	€ 0,00
A9	Spese per acquisto buoni pasto del personale del gruppo	€ 0,00
A10	Spese per la relazione, stampa e spedizione di pubblicazioni o periodici e altre spese di comunicazione, anche web	€ 45.496,57
A11	Spese consulenze, studi e incarichi	€ 32.047,04
A12	Spese postali e telegrafiche	€ 0,00
A13	Spese telefoniche e di trasmissione dati	€ 0,00
A14	Spese di cancelleria e stampati	€ 658,16
A15	Spese per duplicazione e stampa	€ 1.500,00
A16	Spese per libri, riviste, pubblicazioni e quotidiani	€ 1.375,12
A17	Spese per attività promozionali, di rappresentanza, convegni e attività di aggiornamento	€ 410,38
A18	Spese per l'acquisto o il noleggio di cellulari per il gruppo	€ 0,00
A19	Spese per l'acquisto o il noleggio di dotazioni informatiche e di ufficio	€ 0,00
A20	Spese logistiche (affitto sale riunioni, attrezzature e altri servizi logisitici e ausiliari)	€ 659,00
A21	Altre spese (Vedasi allegato)	€ 3.099,13
	TOTALE USCITE	**€ 732.109,45**

CONSIGLIO REGIONALE DELLA PUGLIA

Gruppo Consiliare

"Partito Democratico"

Modello di rendicontazione annuale del Gruppo Consiliare Partito Democratico - Esercizio 2019 - Legislatura X

Fondo iniziale di cassa per spese di funzionamento	€ 38.926,13
Fondo iniziale di cassa per spese di personale	€ 10.240,87
ENTRATE riscosse per l'esercizio	€ 699.496,54
USCITE pagate nell'esercizio	€ 732.109,45
Fondo di cassa finale per spese di funzionamento	€ 13.695,35
Fondo di cassa finale per spese di personale	€ 2.858,74

Il sottoscritto, nel presentare il rendiconto delle spese sostenute nel corso dell'anno su indicato, dichiara, in adempimento a quanto previsto dall'art.6, comma 2, della Legge regionale 11/01/1994 n°3, che i contributi assegnati sono stati utilizzati per fini istituzionali del gruppo stesso. L'avanzo di cassa è già impegnato per la programmazione e la realizzazione di manifestazioni politiche ed istituzionali sull'intero territorio regionale. La documentazione originale delle spese è custodita presso il Gruppo.

IL PRESIDENTE del Gruppo Consiliare

Partito Democratico

Campo Francesco Paolo

CONSIGLIO REGIONALE DELLA PUGLIA

Gruppo Consiliare

"Partito Democratico"

CONSIGLIO REGIONALE DELLA PUGLIA

Gruppo Consiliare

"Partito Democratico"

Modello di rendicontazione annuale del Gruppo Consiliare Partito Democratico - Esercizio 2019 - Legislatura X

	ENTRATE DISPONIBILI NELL'ESERCIZIO	
A1	Fondi trasferiti per spese di funzionamento	€ 60.000,00
A2	Fondi trasferiti per spese di personale	€ 639.481,92
A3	Altre entrate (Vedasi allegato)	€ 14,62
A4	Fondo cassa esercizi precedenti per spese di funzionamento	€ 38.926,13
A5	Fondo cassa esercizi precedenti per spese di personale	€ 10.240,87
	TOTALE ENTRATE	**€ 748.663,54**
	USCITE PAGATE NELL'ESERCIZIO	
A6	Spese per il personale sostenute dal gruppo	€ 545.409,96
A7	Versamento ritenute fiscali e previdenziali per spese di personale	€ 101.454,09
A8	Rimborso spese per missioni e trasferte del personale del gruppo	€ 0,00
A9	Spese per acquisto buoni pasto del personale del gruppo	€ 0,00
A10	Spese per la relazione, stampa e spedizione di pubblicazioni o periodici e altre spese di comunicazione, anche web	€ 45.496,57
A11	Spese consulenze, studi e incarichi	€ 32.047,04
A12	Spese postali e telegrafiche	€ 0,00
A13	Spese telefoniche e di trasmissione dati	€ 0,00
A14	Spese di cancelleria e stampati	€ 658,16
A15	Spese per duplicazione e stampa	€ 1.500,00
A16	Spese per libri, riviste, pubblicazioni e quotidiani	€ 1.375,12
A17	Spese per attività promozionali, di rappresentanza, convegni e attività di aggiornamento	€ 410,38
A18	Spese per l'acquisto o il noleggio di cellulari per il gruppo	€ 0,00
A19	Spese per l'acquisto o il noleggio di dotazioni informatiche e di ufficio	€ 0,00
A20	Spese logistiche (affitto sale riunioni, attrezzature e altri servizi logisitici e ausiliari)	€ 659,00
A21	Altre spese (Vedasi allegato)	€ 3.099,13
	TOTALE USCITE	**€ 732.109,45**

CONSIGLIO REGIONALE DELLA PUGLIA

Gruppo Consiliare

"Partito Democratico"

Modello di rendicontazione annuale del Gruppo Consiliare Partito Democratico - Esercizio 2019 - Legislatura X

Fondo iniziale di cassa per spese di funzionamento	€ 38.926,13
Fondo iniziale di cassa per spese di personale	€ 10.240,87
ENTRATE riscosse per l'esercizio	€ 699.496,54
USCITE pagate nell'esercizio	€ 732.109,45
Fondo di cassa finale per spese di funzionamento	€ 13.695,35
Fondo di cassa finale per spese di personale	€ 2.858,74

Il sottoscritto, nel presentare il rendiconto delle spese sostenute nel corso dell'anno su indicato, dichiara, in adempimento a quanto previsto dall'art.6, comma 2, della Legge regionale 11/01/1994 n°3, che i contributi assegnati sono stati utilizzati per fini istituzionali del gruppo stesso. L'avanzo di cassa è già impegnato per la programmazione e la realizzazione di manifestazioni politiche ed istituzionali sull'intero territorio regionale. La documentazione originale delle spese è custodita presso il Gruppo.

IL PRESIDENTE del Gruppo Consiliare

Partito Democratico

Campo Francesco Paolo

CONSIGLIO REGIONALE DELLA PUGLIA

Gruppo Consiliare

"Popolari"

POPOLARI
REGIONE PUGLIA
PER COPIA CONFORME
ALL'ORIGINALE

CONSIGLIO REGIONALE DELLA PUGLIA

Gruppo Consiliare

"Popolari"

Modello di rendicontazione annuale del Gruppo Consiliare Popolari - Esercizio 2019 - Legislatura X

	ENTRATE DISPONIBILI NELL'ESERCIZIO	
A1	Fondi trasferiti per spese di funzionamento	€ 15.000,00
A2	Fondi trasferiti per spese di personale	€ 159.870,48
A3	Altre entrate (Vedasi allegato)	€ 0,00
A4	Fondo cassa esercizi precedenti per spese di funzionamento	€ 1.108,72
A5	Fondo cassa esercizi precedenti per spese di personale	€ 24.802,72
	TOTALE ENTRATE	**€ 200.781,92**

	USCITE PAGATE NELL'ESERCIZIO	
A6	Spese per il personale sostenute dal gruppo	€ 135.060,41
A7	Versamento ritenute fiscali e previdenziali per spese di personale	€ 24.745,32
A8	Rimborso spese per missioni e trasferte del personale del gruppo	€ 0,00
A9	Spese per acquisto buoni pasto del personale del gruppo	€ 0,00
A10	Spese per la relazione, stampa e spedizione di pubblicazioni o periodici e altre spese di comunicazione, anche web	€ 0,00
A11	Spese consulenze, studi e incarichi	€ 11.668,00
A12	Spese postali e telegrafiche	€ 0,00
A13	Spese telefoniche e di trasmissione dati	€ 193,38
A14	Spese di cancelleria e stampati	€ 201,30
A15	Spese per duplicazione e stampa	€ 0,00
A16	Spese per libri, riviste, pubblicazioni e quotidiani	€ 0,00
A17	Spese per attività promozionali, di rappresentanza, convegni e attività di aggiornamento	€ 0,00
A18	Spese per l'acquisto o il noleggio di cellulari per il gruppo	€ 0,00
A19	Spese per l'acquisto o il noleggio di dotazioni informatiche e di ufficio	€ 0,00
A20	Spese logistiche (affitto sale riunioni, attrezzature e altri servizi logisitici e ausiliari)	€ 0,00
A21	Altre spese (Vedasi allegato)	€ 1.119,24
	TOTALE USCITE	**€ 172.987,65**

POPOLARI REGIONE PUGLIA PER COPIA CONFORME ALL'ORIGINALE

CONSIGLIO REGIONALE DELLA PUGLIA

Gruppo Consiliare

"Popolari"

Modello di rendicontazione annuale del Gruppo Consiliare Popolari - Esercizio 2019 - Legislatura X

Fondo iniziale di cassa per spese di funzionamento	€ 1.108,72
Fondo iniziale di cassa per spese di personale	€ 24.802,72
ENTRATE riscosse per l'esercizio	€ 174.870,48
USCITE pagate nell'esercizio	€ 172.987,65
Fondo di cassa finale per spese di funzionamento	€ 2.926,80
Fondo di cassa finale per spese di personale	€ 24.867,47

Il sottoscritto, nel presentare il rendiconto delle spese sostenute nel corso dell'anno su indicato, dichiara, in adempimento a quanto previsto dall'art.6, comma 2, della Legge regionale 11/01/1994 n°3, che i contributi assegnati sono stati utilizzati per fini istituzionali del gruppo stesso. L'avanzo di cassa è già impegnato per la programmazione e la realizzazione di manifestazioni politiche ed istituzionali sull'intero territorio regionale. La documentazione originale delle spese è custodita presso il Gruppo.

IL PRESIDENTE del Gruppo Consiliare

Popolari

Romano Mario

POPOLARI
REGIONE PUGLIA
PER COPIA CONFORME
ALL'ORIGINALE