

DELIBERAZIONE DEL CONSIGLIO REGIONALE 15 dicembre 2020, n. 8

**“Bilancio consolidato della Regione Puglia – esercizio finanziario 2019 - articoli 11 bis e 68 del d.lgs. 118/2011 - Approvazione (deliberazione della Giunta regionale 30 novembre 2020, n. 1830)”.**

L'anno **duemilaventi**, il giorno **quindici** del mese di **dicembre**, alle ore **11:30**, in Bari, nella Sala delle adunanze del Consiglio regionale, in seduta pubblica, si è riunito

#### IL CONSIGLIO REGIONALE

sotto la Presidenza di: Loredana Capone  
 Vice Presidenti: Cristian Casili – Giovanni De Leonardis  
 Consiglieri segretari: Sergio Clemente – Giacomo Diego Gatta  
 e con l'assistenza:  
 del Segretario generale del Consiglio: Domenica Gattulli

#### CONSIGLIERI PRESENTI/ASSENTI

Consigliere	Presente in Aula	Connesso da remoto	Assente
AMATI Fabiano	x		
BARONE Rosa	x		
BELLOMO Davide	x		
BRUNO Maurizio	x		
CAMPO Francesco Paolo	x		
CAPONE Loredana	x		
CARACCIOLO Filippo	x		
CAROLI Luigi	x		
CASILI Cristian	x		
CILIENTO Debora		x	
CLEMENTE Sergio	x		
CONSERVA Giacomo	x		
DE BLASI Gianfranco	x		
DE LEONARDIS Giannicola	x		
DELL'ERBA Paolo	x		
DELLI NOCI Alessandro	x		
DI BARI Grazia	x		
DI GREGORIO Vincenzo	x		
EMILIANO Michele	x		
GABELLONE Antonio Maria	x		
GALANTE Marco	x		
GATTA Giacomo Diego	x		
LA NOTTE Francesco	x		
LACATENA Stefano	x		
LARICCHIA Antonella		x	

LEO Sebastiano Giuseppe	x		
LEOCI Alessandro Antonio	x		
LONGO Giuseppe	x		
LOPALCO Pietro Luigi		x	
LOPANE Gianfranco	x		
MAURODINOIA Anna		x	
MAZZARANO Michele	x		
MAZZOTTA Paride	x		
MENNEA Ruggiero	x		
METALLO Donato	x		
PAGLIARO Paolo	x		
PAOLICELLI Francesco	x		
PARCHITELLI Lucia	x		
PENDINELLI Mario	x		
PENTASSUGLIA Donato	x		
PERRINI Renato	x		
PIEMONTESE Raffaele	x		
SPLENDIDO Joseph	x		
STEA Giovanni Francesco	x		
STELLATO Massimiliano	x		
TAMMACCO Saverio	x		
TUPPUTI Giuseppe	x		
TUTOLO Antonio	x		
VENTOLA Francesco	x		
VIZZINO Mauro	x		
ZULLO Ignazio	x		

**VISTI** gli articoli 22, 26, 32, 35 e 37 dello Statuto della Regione Puglia;

**VISTO** il regolamento interno del Consiglio regionale;

**VISTA** la nota di convocazione del Consiglio regionale n. 20200020361 dell'11/12/2020 prevista in presenza ovvero anche in modalità di collegamento da remoto in videoconferenza per i Consiglieri richiedenti;

**VISTA** la deliberazione della Giunta regionale n. 1830 del 30/11/2020 "Bilancio consolidato della Regione Puglia – esercizio finanziario 2019 - artt. 11 bis e 68 del d.lgs. 118/2011 e ss.mm.ii. - Approvazione";

**UDITA E FATTA PROPRIA** la relazione svolta congiuntamente ai punti 2), 3), e 4) dell'ordine del giorno, del Presidente della I Commissione consiliare permanente, relatore il consigliere Fabiano Amati, nel testo che segue:

*"Signor Presidente,  
Colleghi Consiglieri,*

*siamo chiamati in questa Assemblea ad esaminare la deliberazione della Giunta regionale n. 1830*

del 30/11/2020 "Bilancio consolidato della Regione Puglia, esercizio finanziario 2019 articoli 11 bis e 68 del decreto legislativo 118/2011 e ss. mm. ii.- Approvazione".

*Il D.Lgs. 118/2011 "Disposizioni in materia di armonizzazione dei sistemi contabili e degli schemi di bilancio delle Regioni, degli enti locali e dei loro organismi, a norma degli articoli 1 e 2 della legge 5 maggio 2009, n. 42" e ss.mm.ii, disciplina, agli articoli 11 bis e 68, la predisposizione da parte della Regione del bilancio consolidato con i propri enti, aziende, organismi strumentali, società controllate e partecipate.*

*In particolare il bilancio consolidato, redatto secondo gli schemi di cui all'allegato 11 al d.lgs. 118/2011, è costituito dal Conto Economico consolidato, dallo Stato Patrimoniale consolidato e dalla Relazione sulla gestione che comprende la Nota Integrativa e dalla Relazione del collegio dei revisori dei conti.*

*L'allegato 4/4 al d.lgs. 118/2011 "Disposizioni in materia di armonizzazione dei sistemi contabili e degli schemi di bilancio delle Regioni, degli enti locali e dei loro organismi, a norma degli articoli 1 e 2 della legge 5 maggio 2009, n. 42" e ss.mm.ii., recante il principio contabile applicato concernente il bilancio consolidato, definisce il perimetro dei soggetti da ricomprendere nel bilancio consolidato, includendovi enti, aziende, organismi strumentali, società controllate e partecipate da un'amministrazione pubblica.*

*Con la deliberazione della Giunta regionale del 30 marzo 2020, n. 406 è stato aggiornato con riferimento all'esercizio 2019 il Gruppo Amministrazione Pubblica della Regione Puglia - GAP (Allegato A) e l'elenco degli enti che rientrano nel Perimetro di Consolidamento - PC (Allegato B) che si provvede ad allegare al presente provvedimento per formarne parte integrante e sostanziale.*

*La Regione Puglia, pertanto, in applicazione dell'allegato 4/4 al d.lgs. 118/2011 rivisitato dal DM 11 agosto 2017 e dal DM del 29 agosto 2018, ha provveduto a ricomprendere nel Bilancio Consolidato 2019 i bilanci degli enti rientranti nel Perimetro di Consolidamento già individuati con la predetta DGR n. 406 del 30/03/2020.*

*Con il Disegno di legge del 30 giugno 2020, n. 82 "Rendiconto generale della Regione Puglia per l'esercizio finanziario 2019", successivamente, modificato dal disegno di legge 7 agosto 2020, n. 108 recante "Modificazioni al disegno di legge regionale 30 giugno 2020, n. 82 - Rendiconto generale della Regione Puglia per l'esercizio finanziario 2019" e parificato dalla Corte dei Conti - Sezione regionale di Controllo per la Regione Puglia con deliberazione 9 ottobre 2020 n. 9/2020/PARI", è stato approvato, all'articolo 12 bis, il rendiconto consolidato della Giunta regionale e del Consiglio regionale che si compone del Conto Economico, dello Stato Patrimoniale - Attivo e dello Stato Patrimoniale - Passivo ai sensi degli articoli 11, commi 8 e 9, e 63, comma 3, del d.lgs. 23 giugno 2011, n. 118.*

*E' stato possibile, pertanto, procedere alla redazione del bilancio consolidato 2019 della Regione Puglia, che si compone del Conto Economico consolidato, dello Stato Patrimoniale consolidato e della Relazione sulla gestione consolidata che comprende la nota Integrativa (Allegato C) e della relazione del collegio dei revisori dei conti (Allegato D).*

*Dopo aver esaminato la deliberazione di Giunta regionale 1830/2020 la prima Commissione ha espresso parere favorevole a maggioranza dei voti dei Commissari presenti e, pertanto, si sottopone la deliberazione della Giunta regionale all'esame ed all'approvazione di questa Assemblea."*

*Segue la discussione generale.*

#### IL CONSIGLIO REGIONALE

**PROCEDE ALL'ESAME E ALLA VOTAZIONE**, mediante il sistema elettronico, ai sensi dell'articolo 49 del regolamento interno del Consiglio, e a norma dell'articolo 35, comma 4, dello Statuto della Regione Puglia,

per la relativa approvazione è necessario conseguire il voto favorevole della maggioranza dei consiglieri in carica;

**PRESO ATTO** della votazione;

IL CONSIGLIO REGIONALE  
al termine della votazione del provvedimento di che trattasi  
visto il risultato e constatata la regolarità della medesima,

**APPROVA**

il **“Bilancio consolidato della Regione Puglia – esercizio finanziario 2019 - articoli 11 bis e 68 del d.lgs. 118/2011 – Approvazione”** di cui alla deliberazione della Giunta regionale 30 novembre 2020, n. 1830, nel testo allegato, facente parte integrante e sostanziale della presente deliberazione, con il seguente esito:

**(hanno votato “sì” 28 consiglieri:** Amati, Bruno, Campo, Capone, Caracciolo, Ciliento, Clemente, Delli Noci, Emiliano, La Notte, Leo, Leoci, Longo, Lopalco, Lopane, Maurodinoia, Mennea, Metallo, Paolicelli, Parchitelli, Pendinelli, Pentassuglia, Piemontese, Stea, Stellato, Tupputi, Tutolo, Vizzino; **hanno votato “no” 16 consiglieri:** Bellomo, Caroli, Conserva, De Blasi, De Leonardis, Dell’Erba, Gabellone, Gatta, Lacatena, Laricchia, Mazzotta, Pagliaro, Perrini, Splendido, Ventola, Zullo; **si sono astenuti 6 consiglieri:** Barone, Casili, Di Bari, Di Gregorio, Galante, Tammacco; **è assente dall’aula al momento del voto il consigliere** Mazzarano.

La Presente deliberazione viene pubblicata nel bollettino ufficiale della Regione Puglia.

LA PRESIDENTE DEL CONSIGLIO  
(Loredana Capone)

IL SEGRETARIO GENERALE DEL CONSIGLIO  
(Domenica Gattulli)

IL DIRIGENTE DELLA SEZIONE  
ASSEMBLEA E COMMISSIONI CONSILIARI  
(Anna Rita Delgiudice)



CAMPOBASSO  
GIOVANNI  
02.12.2020  
10:07:08 UTC



EMILIANO  
MICHELE  
02.12.2020  
13:48:33 UTC



# REGIONE PUGLIA

Deliberazione della Giunta Regionale

N. **1830** del 30/11/2020 del Registro delle Deliberazioni

Codice CIFRA: RAG/DEL/2020/00014

**OGGETTO:** Bilancio consolidato della Regione Puglia – esercizio finanziario 2019 - artt. 11bis e 68 del D.Lgs. 118/2011 e ss.mm.ii. - Approvazione.

L'anno 2020 addì 30 del mese di Novembre, in Bari, nella Sala delle adunanze, si è riunita la Giunta Regionale, previo regolare invito nelle persone dei Signori:

<b>Sono presenti:</b>	<b>Nessuno assente.</b>
<b>Presidente</b> Michele Emiliano	
<b>V.Presidente</b> Raffaele Piemontese	
<b>Assessore</b> Massimo Bray	
<b>Assessore</b> Alessandro Delli Noci	
<b>Assessore</b> Sebastiano G. Leo	
<b>Assessore</b> Pietro L. Lopalco	
<b>Assessore</b> Anna G. Maraschio	
<b>Assessore</b> Anna Maurodinoia	
<b>Assessore</b> Donato Pentassuglia	
<b>Assessore</b> Giovanni F. Stea	

Assiste alla seduta il Segretario Generale: Dott. Giovanni Campobasso



# REGIONE PUGLIA

**DIPARTIMENTO RISORSE FINANZIARIE E STRUMENTALI,  
PERSONALE E ORGANIZZAZIONE**

**SEZIONE BILANCIO E RAGIONERIA**

---

## PROPOSTA DI DELIBERAZIONE DELLA GIUNTA REGIONALE

---

**Codice CIFRA: RAG/DEL/2020/00014**

**OGGETTO: Bilancio consolidato della Regione Puglia –  
esercizio finanziario 2019 - artt. 11bis e 68 del D.Lgs.  
118/2011 e ss.mm.ii. - Approvazione.**

Codice CIFRA: RAG/DEL/2020/00014

OGGETTO: Bilancio consolidato della Regione Puglia – esercizio finanziario 2019 - artt. 11bis e 68 del D.Lgs. 118/2011 e ss.mm.ii. - Approvazione.

Il Vicepresidente della Giunta ed Assessore al Bilancio, avv. Raffaele Piemontese, sulla base dell'istruttoria espletata dalla Sezione Bilancio e Ragioneria e condivisa – per quanto di competenza – con la Sezione Raccordo al Sistema Regionale, confermata dal Direttore del Dipartimento Risorse Finanziarie e Strumentali, Personale e Organizzazione e dal Segretario Generale della Presidenza, riferisce quanto segue.

Il D.Lgs. 118/2011 "Disposizioni in materia di armonizzazione dei sistemi contabili e degli schemi di bilancio delle Regioni, degli enti locali e dei loro organismi, a norma degli articoli 1 e 2 della legge 5 maggio 2009, n. 42" e ss.mm.ii disciplina agli articoli 11bis e 68 la predisposizione da parte della Regione del bilancio consolidato con i propri enti, aziende, organismi strumentali, società controllate e partecipate.

In particolare il bilancio consolidato, redatto secondo gli schemi di cui all'allegato 11 al d.lgs. 118/2011, è costituito dal Conto Economico consolidato, dallo Stato Patrimoniale consolidato e dalla Relazione sulla gestione che comprende la Nota Integrativa e dalla Relazione del collegio dei revisori dei conti.

L'allegato 4/4 al d.lgs. 118/2011 "Disposizioni in materia di armonizzazione dei sistemi contabili e degli schemi di bilancio delle Regioni, degli enti locali e dei loro organismi, a norma degli articoli 1 e 2 della legge 5 maggio 2009, n. 42" e ss.mm.ii, recante il principio contabile applicato concernente il bilancio consolidato, definisce il perimetro dei soggetti da ricomprendere nel bilancio consolidato, includendovi enti, aziende, organismi strumentali, società controllate e partecipate da un'amministrazione pubblica.

Con la deliberazione della Giunta regionale del 30 marzo 2020, n. 406 è stato aggiornato con riferimento all'esercizio 2019 il Gruppo Amministrazione Pubblica della Regione Puglia - GAP (Allegato A) e l'elenco degli enti che rientrano nel Perimetro di Consolidamento - PC (Allegato B) che si provvede ad allegare al presente provvedimento per formarne parte integrante e sostanziale.

La Regione Puglia, pertanto, in applicazione dell'allegato 4/4 al d.lgs. 118/2011 rivisitato dal DM 11 agosto 2017 e dal DM del 29 agosto 2018, ha provveduto a ricomprendere nel Bilancio Consolidato 2019 i bilanci degli enti rientranti nel Perimetro di Consolidamento già individuati con la predetta DGR n. 406 del 30/03/2020.

Con il Disegno di legge del 30 giugno 2020, n. 82 "Rendiconto generale della Regione Puglia per l'esercizio finanziario 2019", successivamente, modificato dal disegno di legge 7 agosto 2020, n. 108 recante "Modificazioni al disegno di legge regionale 30 giugno 2020, n. 82 - Rendiconto generale della Regione Puglia per l'esercizio finanziario 2019" e parificato dalla Corte dei Conti - Sezione regionale di Controllo per la Regione Puglia con deliberazione 9 ottobre 2020 n. 9/2020/PARI", è stato approvato, all'articolo 12 bis, il rendiconto consolidato della Giunta regionale e del Consiglio regionale che si compone del Conto Economico, dello Stato Patrimoniale - Attivo e dello Stato Patrimoniale - Passivo ai sensi degli articoli 11, commi 8 e 9, e 63, comma 3, del d.lgs. 23 giugno 2011, n. 118.

E' stato possibile, pertanto, procedere alla redazione del bilancio consolidato 2019 della Regione Puglia, che si compone del Conto Economico consolidato, dello Stato Patrimoniale consolidato e della Relazione sulla gestione consolidata che comprende la Nota Integrativa

Codice CIFRA: RAG/DEL/2020/00014

OGGETTO: Bilancio consolidato della Regione Puglia – esercizio finanziario 2019 - artt. 11bis e 68 del D.Lgs. 118/2011 e ss.mm.ii. - Approvazione.

(Allegato C) e della relazione del collegio dei revisori dei conti (Allegato D).

Visto l'articolo 110 del decreto-legge del 19 maggio 2020, n. 34 convertito con modificazioni dalla legge del 17 luglio 2020, n. 77 che ha differito l'approvazione del bilancio consolidato 2019 al 30 novembre 2020.

#### **Garanzie di riservatezza**

La pubblicazione sul BURP, nonché la pubblicazione all'Albo o sul sito istituzionale, salve le garanzie previste dalla legge n. 241/1990 in tema di accesso ai documenti amministrativi, avviene nel rispetto della tutela della riservatezza dei cittadini secondo quanto disposto dal Regolamento UE n. 679/2016 in materia di protezione dei dati personali, nonché dal decreto legislativo n. 196/2003 ed ai sensi del vigente Regolamento regionale n. 5/2006 per il trattamento dei dati sensibili e giudiziari, in quanto applicabile.

Ai fini della pubblicità legale, il presente provvedimento è stato redatto in modo da evitare la diffusione di dati personali identificativi non necessari ovvero il riferimento alle particolari categorie di dati previste dagli articoli 9 e 10 del succitato Regolamento UE.

#### **Sezione copertura finanziaria ai sensi dei d.lgs. n. 118/2001 e ss.mm.ii.**

La presente deliberazione non comporta implicazioni di natura finanziaria sia di entrata che di spesa e dalla stessa non deriva alcun onere a carico del bilancio regionale.

L'Assessore relatore sulla base delle risultanze istruttorie, come innanzi illustrate, ai sensi dell'art. 4, comma 4, lettera d), della L.R. n. 7 del 04/02/1997, propone alla Giunta:

1. di confermare gli elenchi degli enti che costituiscono il Gruppo Amministrazione Pubblica della Regione Puglia - GAP (Allegato A) e degli enti che rientrano nel Perimetro di Consolidamento - PC ricompresi nel Bilancio Consolidato 2019 della Regione Puglia (Allegato B) approvati con deliberazione della Giunta regionale del 30 marzo 2020, n. 406;
2. di approvare il Bilancio Consolidato 2019 della Regione Puglia, ai sensi degli articoli 11bis e 68 del d.lgs. 118/2011 e ss.mm.ii., composto dal Conto Economico consolidato, dallo Stato Patrimoniale consolidato e dalla Relazione sulla gestione consolidata che comprende la Nota integrativa (Allegato C);
3. di prendere atto della relazione del collegio dei revisori dei conti (Allegato D) allegata al presente provvedimento ai sensi degli articoli 11-bis e 68 del d.lgs. 118/2011 "Disposizioni in materia di armonizzazione dei sistemi contabili e degli schemi di bilancio delle Regioni, degli enti locali e dei loro organismi, a norma degli articoli 1 e 2 della legge 5 maggio 2009, n. 42" e ss.mm.ii;
4. di stabilire che il Bilancio Consolidato 2019 della Regione Puglia è trasmesso al Consiglio regionale per l'approvazione ai sensi dell'articolo 68 del d.lgs. 118/2011;
5. di pubblicare il presente provvedimento sul BURP.




Codice CIFRA: RAG/DEL/2020/00014

OGGETTO: Bilancio consolidato della Regione Puglia – esercizio finanziario 2019 - artt. 11bis e 68 del D.Lgs. 118/2011 e ss.mm.ii. - Approvazione.

**I sottoscritti attestano che il procedimento istruttorio è stato espletato nel rispetto della vigente normativa nazionale, regionale e comunitaria e che il presente schema di provvedimento, dagli stessi predisposto ai fini dell'adozione dell'atto finale da parte della Giunta regionale, è conforme alle risultanze istruttorie:**

Il funzionario PO della Sezione Bilancio e Ragioneria  
(Maria Lops)



LOPS MARIA  
20.11.2020  
11:43:10 UTC

Il Dirigente del Servizio Debito, Rendicontazione  
e Bilancio consolidato  
(Luisa Bavaro)

Firmato digitalmente da:Luisa Bavaro  
Organizzazione:REGIONE PUGLIA/80017210727  
Data:20/11/2020 13:06:15

Il Dirigente del Servizio Controlli Agenzie, Organismi  
e Società partecipate e Certificazione Az. Sanitarie  
(Giuseppe Domenico Savino)




SAVINO  
GIUSEPPE  
DOMENICO  
20.11.2020  
14:45:41  
UTC

Il Dirigente della Sezione Bilancio e Ragioneria  
(Nicola Paladino)

Firmato digitalmente da  
**NICOLA PALADINO**  
SerialNumber = TINIT-PLDNCL60E15H096Q  
C = IT

Il Dirigente della Sezione Raccordo al  
Sistema regionale  
(Nicola Lopane)




LOPANE NICOLA  
20.11.2020  
14:39:42 UTC

**I sottoscritti Direttori di Dipartimento non ravvisano la necessità di esprimere sulla proposta di delibera alcuna osservazione.**

Il Direttore del Dipartimento Risorse Finanziarie  
e Strumentali, Personale e Organizzazione  
(Angelosante Albanese)

Firmato digitalmente da:Angelosante Albanese  
Organizzazione:REGIONE PUGLIA/80017210727  
Data:25/11/2020 15:46:49

Il Direttore del Dipartimento  
Segreteria Generale della Presidenza  
(Roberto Venneri)



VENNERI ROBERTO  
25.11.2020 13:17:24  
UTC

L'Assessore proponente  
(Raffaele Piemontese)

Firmato digitalmente da:  
RAFFAELE PIEMONTESE  
Regione Puglia  
Firmato il: 27/11/2020 11:22:55  
Serie certificato: 657475  
Valido dal 06-05-2020 al 06-05-2023

Codice CIFRA: RAG/DEL/2020/00014

OGGETTO: Bilancio consolidato della Regione Puglia – esercizio finanziario 2019 - artt. 11bis e 68 del D.Lgs. 118/2011 e ss.mm.ii. - Approvazione.

### **LA GIUNTA**

Udita la relazione e la conseguente proposta del Vicepresidente e Assessore al Bilancio Avv. Raffaele Piemontese;

viste le sottoscrizioni poste in calce alla proposta di deliberazione;

### **DELIBERA**

Per le motivazioni espresse in narrativa qui integralmente riportate:

1. di fare propria la relazione dell'Assessore al Bilancio, per i motivi suesposti che qui si intendono integralmente riportati e trascritti;
2. di confermare gli elenchi degli enti che costituiscono il Gruppo Amministrazione Pubblica della Regione Puglia - GAP (Allegato A) e degli enti che rientrano nel Perimetro di Consolidamento - PC ricompresi nel Bilancio Consolidato 2019 della Regione Puglia (Allegato B) approvati con deliberazione della Giunta regionale del 30 marzo 2020, n. 406;
3. di approvare il Bilancio Consolidato 2019 della Regione Puglia, ai sensi degli articoli 11 bis e 68 del d.lgs. 118/2011 e ss.mm.ii., composto dal Conto Economico consolidato, dallo Stato Patrimoniale consolidato e dalla Relazione sulla gestione consolidata che comprende la Nota integrativa (Allegato C);
4. di prendere atto della relazione del collegio dei revisori dei conti (Allegato D) allegata al presente provvedimento ai sensi degli articoli 11-bis e 68 del d.lgs. 118/2011 "Disposizioni in materia di armonizzazione dei sistemi contabili e degli schemi di bilancio delle Regioni, degli enti locali e dei loro organismi, a norma degli articoli 1 e 2 della legge 5 maggio 2009, n. 42" e ss.mm.ii;
5. di stabilire che il Bilancio Consolidato 2019 della Regione Puglia è trasmesso al Consiglio regionale per l'approvazione ai sensi dell'articolo 68 del d.lgs. 118/2011;
6. di pubblicare il presente provvedimento sul BURP

**Il Segretario della Giunta**

**Il Presidente della Giunta**

## Allegato A


## GRUPPO DI AMMINISTRAZIONE PUBBLICA DELLA REGIONE PUGLIA per l'anno 2019

DENOMINAZIONE	
<b>ORGANISMI STRUMENTALI</b>	
1	Consiglio Regionale della Puglia
<b>SOCIETA'</b>	
2	InnovaPuglia S.p.A.
3	PugliaSviluppo S.p.A.
4	Puglia Valore Immobiliare Società di Cartolarizzazione S.r.l.
5	Acquedotto Pugliese S.p.A.
6	Aeroporti di Puglia S.p.A.
7	Terme Santa Cesarea S.p.A.
<b>ENTI STRUMENTALI</b>	
8	Agenzia regionale Strategica per lo Sviluppo Ecosostenibile del Territorio- ASSET
9	Agenzia regionale per le attività irrigue e forestali - ARIF
10	Agenzia regionale per la protezione ambientale - ARPA
11	Agenzia regionale per la tecnologia e innovazione - ARTI
12	Agenzia regionale per il diritto allo studio - ADISU
13	Agenzia regionale per il turismo - ARET Pugliapromozione
14	Agenzia Regionale Strategica per la Salute e il Sociale- ARESS
15	Agenzia regionale per le politiche attive del lavoro-ARPAL Puglia
16	Agenzia regionale per la casa e l'abitare - ARCA Nord Salento
17	Agenzia regionale per la casa e l'abitare - ARCA Puglia Centrale
18	Agenzia regionale per la casa e l'abitare - ARCA Capitanata
19	Agenzia regionale per la casa e l'abitare - ARCA Sud Salento
20	Agenzia regionale per la casa e l'abitare - ARCA Jonica
21	Istituto pugliese di ricerche economiche e sociali - IPRES
22	Consorzio Teatro Pubblico Pugliese
23	Fondazione Apulia Film Commission
24	Fondazione Carnevale di Putignano
25	Fondazione Focara di Novoli
26	Fondazione Lirico-sinfonica Petruzzelli e Teatri di Bari
27	Fondazione Notte della Taranta
28	Fondazione Paolo Grassi Onlus
29	Fondazione Pino Pascali, Museo d'arte contemporanea

## Allegato B

## PERIMETRO DI CONSOLIDAMENTO DEL GRUPPO REGIONE PUGLIA per l'anno 2019

DENOMINAZIONE	
<b>ORGANISMI STRUMENTALI</b>	
1	Consiglio Regionale della Puglia
<b>SOCIETA'</b>	
2	InnovaPuglia S.p.A.
3	PugliaSviluppo S.p.A.
4	Puglia Valore Immobiliare Società di Cartolarizzazione S.r.l.
5	Acquedotto Pugliese S.p.A.
6	Aeroporti di Puglia S.p.A.
<b>ENTI STRUMENTALI</b>	
7	Agenzia regionale Strategica per lo Sviluppo Ecosostenibile del Territorio- ASSET
8	Agenzia regionale per le attività irrigue e forestali - ARIF
9	Agenzia regionale per la protezione ambientale - ARPA
10	Agenzia regionale per la tecnologia e innovazione - ARTI
11	Agenzia regionale per il diritto allo studio - ADISU
12	Agenzia regionale per il turismo - ARET Pugliapromozione
13	Agenzia Regionale Strategica per la Salute e il Sociale- ARESS
14	Agenzia regionale per le politiche attive del lavoro-ARPAL Puglia
15	Agenzia regionale per la casa e l'abitare - ARCA Nord Salento
16	Agenzia regionale per la casa e l'abitare - ARCA Puglia Centrale
17	Agenzia regionale per la casa e l'abitare - ARCA Capitanata
18	Agenzia regionale per la casa e l'abitare - ARCA Sud Salento
19	Agenzia regionale per la casa e l'abitare - ARCA Jonica
20	Istituto pugliese di ricerche economiche e sociali - IPRES



**REGIONE  
PUGLIA**

ALLEGATO C

**BILANCIO CONSOLIDATO DELL'ESERCIZIO 2019 DELLA REGIONE PUGLIA  
CORREDATO DELLA RELAZIONE SULLA GESTIONE CONSOLIDATA E DELLA NOTA  
INTEGRATIVA**

**SCHEMI DI BILANCIO**

---



## REGIONE PUGLIA

STATO PATRIMONIALE CONSOLIDATO (ATTIVO)			31/12/2019	31/12/2018
	1	A) CREDITI vs.LO STATO ED ALTRE AMMINISTRAZIONI PUBBLICHE PER LA PARTECIPAZIONE AL FONDO DI DOTAZIONE		
		TOTALE CREDITI vs PARTECIPANTI (A)		
		B) IMMOBILIZZAZIONI		
I		<b>Immobilizzazioni immateriali</b>		
	1	Costi di impianto e di ampliamento	7.465	10.152
	2	Costi di ricerca sviluppo e pubblicità	15.256	22.883
	3	Diritti di brevetto ed utilizzazione opere dell'ingegno	1.206.768	1.186.247
	4	Concessioni, licenze, marchi e diritti simile	2.509.600	2.254.002
	5	Avviamento	0	0
	6	Immobilizzazioni in corso ed acconti	237.012.942	207.578.039
	9	Altre	939.662.347	929.883.437
		<b>Totale Immobilizzazioni Immateriali</b>	<b>1.180.414.378</b>	<b>1.140.934.760</b>
II		<b>Immobilizzazioni materiali</b>		
	1	Beni demaniali	414.792.445	406.652.787
	1.1	Terreni	50.710.365	50.263.796
	1.2	Fabbricati	10.717.833	12.048.560
	1.3	Infrastrutture	353.364.247	344.340.431
	1.9	Altri beni demaniali	0	0
III	2	Altre immobilizzazioni materiali	2.602.942.421	2.530.752.812
	2.1	Terreni	106.411.116	53.970.360
	a	<i>di cui in leasing finanziario</i>	0	0
	2.2	Fabbricati	2.125.214.007	2.133.473.943
	a	<i>di cui in leasing finanziario</i>	0	0
	2.3	Impianti e macchinari	73.503.449	60.507.582
	a	<i>di cui in leasing finanziario</i>	0	0
	2.4	Attrezzature industriali e commerciali	26.318.644	27.579.643
	2.5	Mezzi di trasporto	36.928.990	12.357.653
	2.6	Macchine per ufficio e hardware	2.219.619	2.720.437
	2.7	Mobili e arredi	3.202.478	2.806.675
	2.8	Infrastrutture	1.673.434	1.761.885
	2.99	Altri beni materiali	227.470.684	235.574.634
	3	Immobilizzazioni in corso ed acconti	154.496.650	221.768.486
		<b>Totale Immobilizzazioni Materiali</b>	<b>3.172.231.516</b>	<b>3.159.174.085</b>
IV		<b>Immobilizzazioni Finanziarie</b>		
	1	Partecipazioni in	14.998.493	13.518.273
	a	<i>imprese controllate</i>	0	0
	b	<i>imprese partecipate</i>	0	3.502
	c	<i>altri soggetti</i>	14.998.493	13.514.771
	2	Crediti verso	13.487.557	15.742.337
	a	<i>altre amministrazioni pubbliche</i>	944.252	3.996.407
	b	<i>imprese controllate</i>	0	0
	c	<i>imprese partecipate</i>	0	0
	d	<i>altri soggetti</i>	12.543.305	11.745.930
	3	Altri titoli	926.902	0
		<b>Totale Immobilizzazioni Finanziarie</b>	<b>29.412.952</b>	<b>29.260.610</b>
		<b>TOTALE IMMOBILIZZAZIONI (B)</b>	<b>4.382.058.846</b>	<b>4.329.369.455</b>



## REGIONE PUGLIA

		<b>C) ATTIVO CIRCOLANTE</b>		
<b>I</b>		<b>Rimanenze</b>	9.027.460	8.802.852
		<b>Totale Rimanenze</b>	<b>9.027.460</b>	<b>8.802.852</b>
<b>II</b>		<b>Crediti</b>		
	1	Crediti di natura tributaria	727.937.038	638.002.369
	a	Crediti da tributi destinati al finanziamento della sanità	472.662.401	412.605.144
	b	Altri crediti da tributi	255.274.637	225.397.225
	c	Crediti da Fondi perequativi	0	0
	2	Crediti per trasferimenti e contributi	7.893.634.779	7.612.972.608
	a	verso amministrazioni pubbliche	6.798.401.863	6.711.699.257
	b	imprese controllate	0	0
	c	imprese partecipate	0	0
	d	verso altri soggetti	1.095.232.916	901.273.351
	3	Verso clienti ed utenti	371.125.777	403.040.706
	4	Altri Crediti	476.918.721	465.134.182
	a	verso l'erario	45.590.954	15.545.568
	b	per attività svolta per clienti	8.296.932	6.841.349
	c	altri	423.030.835	442.747.265
		<b>Totale Crediti</b>	<b>9.469.616.315</b>	<b>9.119.149.865</b>
<b>III</b>		<b>Attività finanziarie che non costituiscono immobilizzi</b>		
	1	Partecipazioni	3.967.045	3.967.055
	2	Altri titoli	0	0
		<b>Totale Attività Finanziarie che non costituiscono immobilizzazioni</b>	<b>3.967.045</b>	<b>3.967.055</b>
<b>IV</b>		<b>Disponibilità liquide</b>		
	1	Conto di tesoreria	2.712.031.948	1.975.675.480
	a	Istituto tesoriere	95.937.660	74.980.380
	b	presso Banca d'Italia	2.616.094.288	1.900.695.100
	2	Altri depositi bancari e postali	946.197.418	757.395.248
	3	Denaro e valori in cassa	59.956.967	42.027.444
	4	Altri conti presso la tesoreria statale intestati all'ente	14	0
		<b>Totale Disponibilità Liquide</b>	<b>3.718.186.347</b>	<b>2.775.098.172</b>
		<b>TOTALE ATTIVO CIRCOLANTE (C)</b>	<b>13.200.797.167</b>	<b>11.907.017.944</b>
		<b>D) RATEI E RISCONTI</b>		
	1	Ratei attivi	507	267
	2	Risconti attivi	2.873.990	2.080.023
		<b>TOTALE RATEI E RISCONTI (D)</b>	<b>2.874.497</b>	<b>2.080.290</b>
		<b>TOTALE DELL'ATTIVO (A+B+C+D)</b>	<b>17.585.730.510</b>	<b>16.238.467.689</b>



## REGIONE PUGLIA

STATO PATRIMONIALE CONSOLIDATO (PASSIVO)		31/12/2019	31/12/2018
	<b>A) PATRIMONIO NETTO</b>		
I	Fondo di dotazione	2.123.606	19.654.717
II	Riserve	1.329.391.996	1.256.961.099
	<i>a da risultato economico di esercizi precedenti</i>	541.487.980	520.176.988
	<i>b da capitale</i>	0	0
	<i>c da permessi di costruire</i>	0	0
	<i>d riserve indisponibili per beni demaniali e patrimoniali indisponibili e per i beni culturali</i>	772.040.535	722.481.902
	<i>e altre riserve indisponibili</i>	15.863.481	14.302.209
III	Risultato economico dell'esercizio	251.688.759	-22.845.813
	<b>Patrimonio netto comprensivo della quota di pertinenza di terzi</b>	<b>1.583.204.361</b>	<b>1.253.770.003</b>
	Fondo di dotazione e riserve di pertinenza di terzi	242.173	171.312
	Risultato economico dell'esercizio di pertinenza di terzi	47.136	28.485
	<b>Patrimonio netto di pertinenza di terzi</b>	<b>289.309</b>	<b>199.797</b>
	<b>TOTALE PATRIMONIO NETTO (A)</b>	<b>1.583.204.361</b>	<b>1.253.770.003</b>
	<b>B) FONDI PER RISCHI ED ONERI</b>		
1	Per trattamento di quiescenza	3.565.804	2.539.885
2	Per imposte	32.560.168	30.396.971
3	Altri	1.224.833.231	1.052.784.321
4	fondo di consolidamento per rischi e oneri futuri	16.682.927	13.577.312
	<b>TOTALE FONDI RISCHI ED ONERI (B)</b>	<b>1.277.642.130</b>	<b>1.099.298.489</b>
	<b>C) TRATTAMENTO DI FINE RAPPORTO</b>	<b>30.710.866</b>	<b>32.999.739</b>
	<b>TOTALE T.F.R. (C)</b>	<b>30.710.866</b>	<b>32.999.739</b>
	<b>D) DEBITI</b>		
1	Debiti da finanziamento	4.049.134.077	4.201.147.394
	<i>a prestiti obbligazionari</i>	0	0
	<i>b v/ altre amministrazioni pubbliche</i>	3.279.937.571	3.585.704.031
	<i>c verso banche e tesoriere</i>	245.998.576	49.245.425
	<i>d verso altri finanziatori</i>	523.197.930	566.197.938
2	Debiti verso fornitori	528.373.471	482.434.967
3	Acconti	12.810.994	9.742.571
4	Debiti per trasferimenti e contributi	5.721.577.502	4.568.502.648
	<i>a enti finanziati dal servizio sanitario nazionale</i>	296.299	592.460
	<i>b altre amministrazioni pubbliche</i>	4.477.480.823	3.746.627.385
	<i>c imprese controllate</i>	0	0
	<i>d imprese partecipate</i>	0	0
	<i>e altri soggetti</i>	1.243.800.380	821.282.803
5	Altri debiti	624.740.254	440.302.767
	<i>a tributari</i>	53.323.650	52.519.760
	<i>b verso istituti di previdenza e sicurezza sociale</i>	17.266.704	14.642.218
	<i>c per attività svolta per terzi (2)</i>	11.737.824	11.055.911
	<i>d altri</i>	542.412.076	362.084.878
	<b>TOTALE DEBITI (D)</b>	<b>10.936.636.298</b>	<b>9.702.130.347</b>





## REGIONE PUGLIA

		<b>E) RATEI E RISCONTI E CONTRIBUTI AGLI INVESTIMENTI</b>		
I		Ratei passivi	5.763.664	3.472.399
II		Risconti passivi	3.751.773.191	4.146.796.712
	1	Contributi agli investimenti	2.780.917.715	2.262.725.533
	a	<i>da altre amministrazioni pubbliche</i>	2.367.492.449	2.093.746.885
	b	<i>da altri soggetti</i>	413.425.266	168.978.648
	2	Concessioni pluriennali	0	0
	3	Altri risconti passivi	970.855.476	1.884.071.179
		<b>TOTALE RATEI E RISCONTI (E)</b>	<b>3.757.536.855</b>	<b>4.150.269.111</b>
		<b>TOTALE DEL PASSIVO (A+B+C+D+E)</b>	<b>17.585.730.510</b>	<b>16.238.467.689</b>
		<b>CONTI D'ORDINE</b>		
		1) Impegni su esercizi futuri	167.141.953	477.912.054
		2) Beni di terzi in uso	92.735.293	92.735.393
		3) Beni dati in uso a terzi	955.445	955.445
		4) Garanzie prestate a amministrazioni pubbliche		
		5) Garanzie prestate a imprese controllate		
		6) Garanzie prestate a imprese partecipate		
		7) Garanzie prestate a altre imprese		
		<b>TOTALE CONTI D'ORDINE</b>	<b>260.832.691</b>	<b>571.602.892</b>



## REGIONE PUGLIA

CONTO ECONOMICO CONSOLIDATO				31/12/2019	31/12/2018
			<b>A) COMPONENTI POSITIVI DELLA GESTIONE</b>		
	1		Proventi da tributi	6.647.568.620	6.515.537.925
	2		Proventi da fondi perequativi	383.727.476	383.727.476
	3		Proventi da trasferimenti e contributi	4.701.432.767	3.920.542.121
		a	<i>Proventi da trasferimenti correnti</i>	2.638.101.633	2.583.761.526
		b	<i>Quota annuale di contributi agli investimenti</i>	23.099.127	19.421.997
		c	<i>Contributi agli investimenti</i>	2.040.232.007	1.317.358.598
	4		Ricavi delle vendite e prestazioni e proventi da servizi pubblici	608.583.188	593.789.913
		a	<i>Proventi derivanti dalla gestione dei beni</i>	55.060.051	54.876.723
		b	<i>Ricavi della vendita di beni</i>	6.453	14.805
		c	<i>Ricavi e proventi dalla prestazione di servizi</i>	553.516.684	538.898.385
	5		Variazioni nelle rimanenze di prodotti in corso di lavorazione, etc. (+/-)	-17.634	14.910
	6		Variazione dei lavori in corso su ordinazione	56.054	149.314
	7		Incrementi di immobilizzazioni per lavori interni	11.632.486	11.104.985
	8		Altri ricavi e proventi diversi	184.143.477	226.515.543
			<b>TOTALE COMPONENTI POSITIVI DELLA GESTIONE (A)</b>	<b>12.537.126.434</b>	<b>11.651.382.187</b>
			<b>B) COMPONENTI NEGATIVI DELLA GESTIONE</b>		
	9		Acquisto di materie prime e/o beni di consumo	26.855.611	22.362.464
	10		Prestazioni di servizi	867.859.970	825.435.241
	11		Utilizzo beni di terzi	20.609.875	18.933.006
	12		Trasferimenti e contributi	10.349.839.492	9.633.017.535
		a	<i>Trasferimenti correnti</i>	8.515.445.974	8.292.081.586
		b	<i>Contributi agli investimenti ad Amministrazioni pubb.</i>	1.142.183.253	806.395.995
		c	<i>Contributi agli investimenti ad altri soggetti</i>	692.210.265	534.539.954
	13		Personale	391.337.652	372.007.590
	14		Ammortamenti e svalutazioni	355.524.090	290.562.859
		a	<i>Ammortamenti di immobilizzazioni Immateriali</i>	102.038.681	105.383.340
		b	<i>Ammortamenti di immobilizzazioni materiali</i>	93.316.677	88.086.179
		c	<i>Altre svalutazioni delle immobilizzazioni</i>	592.644	1.879.970
		d	<i>Svalutazione dei crediti</i>	159.576.088	95.213.370
	15		Variazioni nelle rimanenze di materie prime e/o beni di consumo (+/-)	-226.436	240.080
	16		Accantonamenti per rischi	155.423.517	11.414.791
	17		Altri accantonamenti	25.554.371	12.230.971
	18		Oneri diversi di gestione	59.234.993	69.180.921
			<b>TOTALE COMPONENTI NEGATIVI DELLA GESTIONE (B)</b>	<b>12.252.013.135</b>	<b>11.255.385.458</b>
			<b>DIFFERENZA TRA COMP. POSITIVI E NEGATIVI DELLA GEST</b>	<b>285.113.299</b>	<b>395.996.729</b>
			<b>C) PROVENTI ED ONERI FINANZIARI</b>		
			<u>Proventi finanziari</u>		
	19		Proventi da partecipazioni	23.530	1.093.375
		a	<i>da società controllate</i>	0	0
		b	<i>da società partecipate</i>	0	371.960
		c	<i>da altri soggetti</i>	23.530	721.415
	20		Altri proventi finanziari	8.006.791	10.192.987
			<b>Totale proventi finanziari</b>	<b>8.030.321</b>	<b>11.286.362</b>



## REGIONE PUGLIA

		<i>Oneri finanziari</i>		
	21	Interessi ed altri oneri finanziari	45.834.409	57.257.304
	a	<i>Interessi passivi</i>	45.763.440	52.807.799
	b	<i>Altri oneri finanziari</i>	70.969	4.449.505
		<b>Totale oneri finanziari</b>	<b>45.834.409</b>	<b>57.257.304</b>
		<b>TOTALE PROVENTI ED ONERI FINANZIARI (C)</b>	<b>-37.804.088</b>	<b>-45.970.942</b>
		<b>D) RETTIFICHE DI VALORE ATTIVITA' FINANZIARIE</b>		
	22	Rivalutazioni	23.954	311.044
	23	Svalutazioni	24.580.160	270.546.015
		<b>TOTALE RETTIFICHE (D)</b>	<b>-24.556.206</b>	<b>-270.234.971</b>
		<b>E) PROVENTI ED ONERI STRAORDINARI</b>		
	24	<i>Proventi straordinari</i>	263.972.680	395.468.839
	a	<i>Proventi da permessi di costruire</i>	0	0
	b	<i>Proventi da trasferimenti in conto capitale</i>	19.865.441	15.063.008
	c	<i>Sopravvenienze attive e insussistenze del passivo</i>	238.526.393	375.324.727
	d	<i>Plusvalenze patrimoniali</i>	3.167.275	2.616.101
	e	<i>Altri proventi straordinari</i>	2.413.571	2.465.003
		<b>Totale proventi straordinari</b>	<b>263.972.680</b>	<b>395.468.839</b>
	25	<i>Oneri straordinari</i>	200.333.483	459.627.754
	a	<i>Trasferimenti in conto capitale</i>	47.666.294	202.340.575
	b	<i>Sopravvenienze passive e insussistenze dell'attivo</i>	147.812.123	253.276.218
	c	<i>Minusvalenze patrimoniali</i>	2.958.746	2.292.175
	d	<i>Altri oneri straordinari</i>	1.896.320	1.718.786
		<b>Totale oneri straordinari</b>	<b>200.333.483</b>	<b>459.627.754</b>
		<b>Totale (E) (E20-E21)</b>	<b>63.639.197</b>	<b>-64.158.915</b>
		<b>RISULTATO PRIMA DELLE IMPOSTE (A-B+C+D+E)</b>	<b>286.392.202</b>	<b>15.631.901</b>
	26	Imposte	34.703.443	38.477.714
	27	<b>RISULTATO DELL'ESERCIZIO (comprensivo della quota di pertinenza di terzi)</b>	<b>251.688.759</b>	<b>- 22.845.813</b>
		<b>Risultato di esercizio di pertinenza di terzi</b>	<b>47.136</b>	<b>28.485</b>

Valori in euro



**REGIONE  
PUGLIA**

**RELAZIONE E NOTA INTEGRATIVA AL CONSOLIDATO 2019**

**Sommario**

1. Parte Generale.....	9
1.1 Quadro di riferimento .....	9
1.2 Conformità ai principi contabili .....	11
1.3 Il Gruppo Amministrazione Pubblica Regione Puglia .....	12
1.3 Enti e società compresi nel Bilancio Consolidato .....	15
1.4 Metodo di consolidamento .....	18
1.5 Verifica dei crediti e debiti reciproci con enti strumentali e società controllate ed eliminazione delle operazioni infragruppo.....	21
1.6 Rettifiche di pre-consolidamento ed eliminazione delle operazioni infragruppo.....	22
2. Criteri di valutazione delle voci del bilancio consolidato .....	26
3. Analisi delle principali voci che compongono lo stato patrimoniale.....	34
4. Analisi delle principali voci che compongono il conto economico.....	47
5. Informativa Strumenti finanziari derivati .....	56



**REGIONE  
PUGLIA**

## RELAZIONE E NOTA INTEGRATIVA AL CONSOLIDATO 2019

### 1. Parte Generale

#### 1.1 Quadro di riferimento

Il bilancio consolidato ha lo scopo di sopperire alle carenze informative e valutative dei bilanci degli enti che perseguono le proprie funzioni anche attraverso enti strumentali e detengono rilevanti partecipazioni in società, dando una rappresentazione, anche di natura contabile, delle proprie scelte di indirizzo, pianificazione e controllo.

E', inoltre, uno strumento per programmare, gestire e controllare con maggiore efficacia il proprio gruppo comprensivo di enti e società e per ottenere una visione completa delle consistenze patrimoniali e finanziarie di un gruppo di enti e società che fa capo ad un'amministrazione pubblica, incluso il risultato economico.

Il bilancio consolidato, pertanto, assolve a funzioni informative essenziali, in quanto strumento informativo di dati patrimoniali ed economici del gruppo sia verso i terzi, sia sotto un profilo di controllo gestionale. Tali funzioni non possono infatti essere assolte con pari efficacia dai bilanci di esercizio delle singole imprese che compongono il gruppo.

La redazione del bilancio consolidato di Regione Puglia si inserisce nell'ampia riforma normativa relativa al consolidamento dei conti per il controllo della finanza pubblica. In particolare questo tema è stato affrontato con l'emanazione della legge di riforma della contabilità pubblica (L. 196/2009) e dalla legge di attuazione del federalismo fiscale (L. 42/2009):

- la L. 196/2009 introduce l'armonizzazione contabile e il bilancio consolidato per le aziende pubbliche cosiddette "amministrazioni pubbliche";
- la L. 42/2009 introduce l'armonizzazione contabile e il bilancio consolidato per le regioni, province autonome ed enti locali.

Entrambi i testi normativi hanno previsto l'emanazione di decreti attuativi e di sperimentazione finalizzati a ottenere principi e schemi di bilancio armonizzati. In particolare, la normativa di riferimento per le Regioni è costituita dal D.lgs. 23 giugno 2011, n. 118 "Disposizioni in materia di armonizzazione dei sistemi contabili e degli schemi di bilancio delle Regioni, degli enti locali e dei loro organismi, a norma degli articoli 1 e 2 della legge 5 maggio 2009, n. 42" e ss.mm. e ii..

Il D.lgs. 118/2011 e ss.mm. e ii., relativo all'armonizzazione dei sistemi contabili e degli schemi di bilancio, prevede, all'art. 2, che le Regioni e gli enti locali adottino la contabilità finanziaria "cui affiancano, a fini conoscitivi, un sistema di contabilità economico-patrimoniale, garantendo la rilevazione unitaria dei fatti gestionali, sia sotto il profilo finanziario che sotto il profilo economico-patrimoniale". Il sopramenzionato D.lgs.118/2011, all'art. 11 comma 8, prevede che le amministrazioni articolate in organismi strumentali approvino anche il



## REGIONE PUGLIA

rendiconto consolidato con i propri organismi strumentali; in particolare per le Regioni il rendiconto consolidato comprende anche i risultati della gestione del Consiglio regionale. La norma di fatto prevede un consolidato “di primo livello” tra la Giunta e il Consiglio Regionale secondo gli schemi previsti per la contabilità finanziaria e la contabilità economico-patrimoniale.

Infine il D.lgs. 118/2011 e ss.mm.ii. prevede, all’art. 11bis, che le Regioni siano tenute alla redazione del bilancio consolidato “con i propri enti ed organismi strumentali, aziende, società controllate e partecipate, secondo le modalità ed i criteri individuati nel principio applicato del bilancio consolidato di cui all’allegato 4/4”. La contabilità di riferimento per la redazione del bilancio consolidato è quella economico patrimoniale poiché, al comma 2 dell’art. 11-bis, si prevedono espressamente:

- Conto economico consolidato;
- Stato patrimoniale consolidato;
- Relazione sulla gestione, che comprende la nota integrativa;
- Relazione del collegio dei revisori dei conti.

I principi contabili applicati per la redazione del consolidato sono stati adeguati alle modifiche e alle proposte validate dalla Commissione Arconet, pubblicati di volta in volta sul sito internet della Ragioneria Generale dello Stato nella sezione dedicata all’armonizzazione.

Ai fini del presente documento, si fa riferimento alla normativa in vigore più recente, ovvero il D.lgs. 118/2011 e ss.mm e ii., ed in particolare all’allegato 4/4 “Principio contabile applicato concernente il bilancio consolidato” e ss. mm. e ii..

La Regione Puglia non ha partecipato alla sperimentazione di cui all’art. 78 del D.lgs. 118/2011 e pertanto si è avvalsa della facoltà di rinviare l’adozione del bilancio consolidato con riferimento all’esercizio 2016 ai sensi dell’art. 11-bis dello stesso decreto.

Con deliberazione n. 2193 del 28 dicembre 2016, la Giunta Regionale ha approvato l’elenco dei soggetti componenti il “Gruppo Amministrazione Pubblica” (GAP) e l’elenco dei soggetti inclusi nel perimetro di consolidamento per l’esercizio 2016 della Regione Puglia e con deliberazione di Giunta Regionale n. 1487 del 28 settembre 2017 e successiva deliberazione del Consiglio Regionale n. 137 del 25 ottobre 2017 la Regione Puglia ha approvato il bilancio consolidato 2016.

Con deliberazione di Giunta Regionale n. 685 del 24 aprile 2018 la Regione Puglia ha aggiornato il Gruppo Amministrazione Pubblica ed il Perimetro di Consolidamento ai sensi dell’allegato 4/4 del d.lgs. 118/2011, ai fini della redazione del bilancio consolidato per l’anno 2017 e con deliberazione di Giunta Regionale n. 1691 del 26 settembre 2018 e successiva deliberazione del Consiglio Regionale n. 231 del 30 ottobre 2018 la Regione Puglia ha approvato il bilancio consolidato 2017.

Con deliberazione di Giunta Regionale n. 927 del 21 maggio 2019 la Regione Puglia ha aggiornato il Gruppo Amministrazione Pubblica ed il Perimetro di Consolidamento ai sensi dell’allegato 4/4 del d.lgs. 118/2011, ai fini della redazione del bilancio consolidato per l’anno



## REGIONE PUGLIA

2018 e con deliberazione di Giunta Regionale n. 1735 del 27 settembre 2019 e successiva deliberazione del Consiglio Regionale n. 308 del 14 novembre 2019 la Regione Puglia ha approvato il bilancio consolidato 2018.

Infine, con deliberazione di Giunta Regionale n. 406 del 30 marzo 2020 la Regione Puglia ha aggiornato il Gruppo Amministrazione Pubblica ed il Perimetro di Consolidamento ai sensi dell'allegato 4/4 del d.lgs. 118/2011, ai fini della redazione del bilancio consolidato per l'anno 2019.

### 1.2 Conformità ai principi contabili

Il bilancio consolidato chiuso al 31/12/2019 è stato redatto in conformità ai principi contabili stabiliti dal D.lgs.118/2011 e ss.mm.ii., in particolare l'allegato 4/4 "Principio contabile applicato concernente il Bilancio Consolidato", e ss.mm. e ii.. Ove non specificato da tale normativa, sono state applicate le regole stabilite dal Codice Civile e dai principi contabili nazionali emanati dall'Organismo Italiano di Contabilità.

Il bilancio consolidato è disciplinato dagli art. 11-bis e 68 del D.lgs. 118/2011 e ss.mm.ii., dove si prescrivono i contenuti del documento (conto economico, stato patrimoniale, relazione sulla gestione comprensiva della nota integrativa, relazione del collegio dei revisori dei conti) e si rimanda all'allegato 4/4 concernente il Bilancio Consolidato per modalità e criteri attuativi.

L'allegato 4/4 indica quali punti salienti i seguenti aspetti:

- definizione del perimetro del Gruppo Amministrazione Pubblica (G.A.P.);
- individuazione dei soggetti del G.A.P. da ricomprendere nell'area di consolidamento;
- operazioni propedeutiche al consolidamento dei conti:
  - comunicazione ai componenti del G.A.P. da consolidare;
  - eliminazione operazioni infragruppo;
- schemi di bilancio consolidato: Conto Economico, Stato Patrimoniale e Relazione sulla gestione consolidata comprensiva della Nota Integrativa.

Ai sensi dell'Art. 63 del D.lgs. 118/2011 e ss.mm.ii., viene precisato che:

- il Conto Economico "evidenzia i componenti positivi e negativi della gestione di competenza economica dell'esercizio considerato, rilevati dalla contabilità economico patrimoniale" (comma 6);
- lo Stato Patrimoniale "rappresenta la consistenza del patrimonio al termine dell'esercizio. Il patrimonio delle regioni è costituito dal complesso dei beni e dei rapporti giuridici, attivi e passivi, di pertinenza della regione, ed attraverso la cui rappresentazione contabile è determinata la consistenza netta della dotazione patrimoniale comprensiva del risultato economico dell'esercizio" (comma 7).

L'allegato 4/4 relativo al Bilancio Consolidato, richiama al punto 5 i contenuti della Nota Integrativa in coerenza con le norme del Codice Civile, nonché con i principi civilistici stabiliti dall'OIC.



**REGIONE  
PUGLIA**

### 1.3 Il Gruppo Amministrazione Pubblica Regione Puglia

In applicazione di quanto previsto all'allegato 4/4 "Principio contabile applicato concernente il bilancio consolidato" del D.lgs. 118/2011 e ss.mm.ii. il "Gruppo amministrazione pubblica" (GAP), comprende gli enti e organismi strumentali, le aziende e le società partecipate e controllate da un'amministrazione pubblica.

Il Gruppo amministrazione pubblica (GAP) per l'esercizio 2019 di Regione Puglia è composto dai seguenti organismi, enti strumentali, aziende, società partecipate e controllate, come previsto dalla citata DGR 406/2020:

DENOMINAZIONE	
<b>ORGANISMI STRUMENTALI</b>	
1	Consiglio Regionale della Puglia
<b>SOCIETA'</b>	
2	InnovaPuglia S.p.A.
3	PugliaSviluppo S.p.A.
4	Puglia Valore Immobiliare Società di Cartolarizzazione S.r.l.
5	Acquedotto Pugliese S.p.A.
6	Aeroporti di Puglia S.p.A.
7	Terme Santa Cesarea S.p.A.
<b>ENTI STRUMENTALI</b>	
8	Agenzia regionale Strategica per lo Sviluppo Ecosostenibile del Territorio- ASSET
9	Agenzia regionale per le attività irrigue e forestali - ARIF
10	Agenzia regionale per la protezione ambientale - ARPA
11	Agenzia regionale per la tecnologia e innovazione - ARTI
12	Agenzia regionale per il diritto allo studio - ADISU
13	Agenzia regionale per il turismo - ARET Pugliapromozione
14	Agenzia Regionale Strategica per la Salute e il Sociale- ARESS





**REGIONE  
PUGLIA**

15	Agenzia regionale per le politiche attive del lavoro-ARPAL Puglia
16	Agenzia regionale per la casa e l'abitare - ARCA Nord Salento
17	Agenzia regionale per la casa e l'abitare - ARCA Puglia Centrale
18	Agenzia regionale per la casa e l'abitare - ARCA Capitanata
19	Agenzia regionale per la casa e l'abitare - ARCA Sud Salento
20	Agenzia regionale per la casa e l'abitare - ARCA Jonica
21	Istituto pugliese di ricerche economiche e sociali - IPRES
22	Consorzio Teatro Pubblico Pugliese
23	Fondazione Apulia Film Commission
24	Fondazione Carnevale di Putignano
25	Fondazione Focara di Novoli
26	Fondazione Lirico-sinfonica Petruzzelli e Teatri di Bari
27	Fondazione Notte della Taranta
28	Fondazione Paolo Grassi Onlus
29	Fondazione Pino Pascali, Museo d'arte contemporanea

Nella tabella che segue, si riportano le principali informazioni relative ai soggetti inclusi nel GAP di Regione Puglia così come richieste dall'allegato 4/4 del D.lgs. 118/2011 e ss.mm.ii.

Elenco GRUPPO AMMINISTRAZIONE PUBBLICA - Allegato 4/4 "Consolidato"							
Denominazione	Sede	Capitale	Capogruppo Intermedia (SI/NO)	Quote possedute da RP (dirette e indirette)	Quote possedute da altri soggetti gruppo (dirette e indirette)	Motivazione inclusione in Consolidato	Motivazione esclusione da Consolidato
Consiglio Regionale della Puglia	Via Giuseppe Caprucci, 204, 70124 Bari BA	50.978.582,98	NO		0	Organismo strumentale	
Innovapuglia S.p.A..	S.P. per Casamassima, Km 3, Valenzano (BA)	1.434.576,00	NO	100%	0	Rilevante (società in house interamente controllata)	
Puglia Sviluppo S.p.A..	Via delle Dalie, ang. Via delle Petunie, Z.I. Modugno (BA)	3.499.541,00	NO	100%	0	Rilevante (società in house interamente controllata)	



## REGIONE PUGLIA

Puglia Valore Immobiliare S.r.l.	Via Gentile, 52, 70126, Bari	10.000,00	NO	100%	0	Rilevante (Società interamente controllata)	
AQP S.p.A.	Via Cognetti, 36, 70121, Bari	41.385.574,00	SI	100%	0	Rilevante	
Aeroporti di Puglia S.p.A.	Viale Enzo Ferrari, 70128, Palese (BA)	25.822.845,00	NO	99,55%	0	Rilevante	
Terme Santa Cesarea S.p.A.	Via Roma, 40, Santa Cesarea (LE)	7.800.015,00	NO	50,49%	0		Irrilevante
Agenzia regionale – Strategica per lo Sviluppo Ecosostenibile del Territorio - ASSET	Via G. Gentile, n. 52, 70126, Bari	937.870,00	NO	100%	0	Rilevante (Ente interamente controllato)	
Agenzia regionale per le attività irrigue e forestali - ARIF	Viale Luigi Corigliano, 1, 70132, Bari	-	NO	100%	0	Rilevante (Ente interamente controllato)	
Agenzia regionale per la protezione ambientale - ARPA	C.so Trieste, 27, 70126, Bari	1.096.417,00	NO	100%	0	Rilevante (Ente interamente controllato)	
Agenzia regionale per la tecnologia e innovazione - ARTI	Str. Prov.le per Casamassima Km. 10 – 70010 Valenzano (BA)	-	NO	100%	0	Rilevante (Ente interamente controllato)	
Agenzia regionale per il diritto allo studio - ADISU	Via G. Fortunato, 4/g, 70125, Bari	10.890.170,76	NO	100%	0	Rilevante (Ente interamente controllato)	
Agenzia regionale per il turismo - ARET Pugliapromozione	Fiera del Levante, PAD. 172, Lungomare Starita, 70132 BARI	1.940.493,87	NO	100%	0	Rilevante (Ente interamente controllato)	
Agenzia regionale – Strategica per la Salute e il Sociale - ARESS	Via G. Gentile, n. 52, 70126, Bari	-	NO	100%	0	Rilevante (Ente interamente controllato)	
Agenzia regionale per le Politiche Attive del Lavoro - ARPAL	Viale Luigi Corigliano n. 1 70132, Bari	-	NO	100%	0	Rilevante (Ente interamente controllato)	
Agenzia regionale per la casa e l'abitare - ARCA NORD SALENTO	Via G.B. Casimiro, 27 - Brindisi	22.697.406,00	NO	100%	0	Rilevante (Ente interamente controllato)	
Agenzia regionale per la casa e l'abitare - ARCA PUGLIA CENTRALE	Via Crispi 85/A, Bari	2.628.791,00	NO	100%	0	Rilevante (Ente interamente controllato)	
Agenzia regionale per la casa e l'abitare - ARCA CAPITANATA	Via Romolo Caggese, 2 Foggia	557.651,00	NO	100%	0	Rilevante (Ente interamente controllato)	
Agenzia regionale per la casa e l'abitare - ARCA SUD SALENTO	Via S. Trinchese, 61/d Lecce	233.261.463,00	NO	100%	0	Rilevante (Ente interamente controllato)	
Agenzia regionale per la casa e l'abitare - ARCA IONICA	Via Pitagora, 144, Taranto	(18.522.723,00)	NO	100%	0	Rilevante (Ente interamente controllato)	
Fondazione Istituto pugliese di ricerche economiche e sociali - IPRES	Piazza Giuseppe Garibaldi, 13 - 70122 Bari	810.701,00	NO	89,42%	0	Rilevante (Ente titolare di affidamento diretto da parte della	



## REGIONE PUGLIA

						capogruppo)	
Consorzio Teatro Pubblico Pugliese	Via Imbriani, 67, 70121, Bari	100.460,00	NO	85,92%	0		Irrilevante
Fondazione Apulia Film Commission	Cineporti di Puglia, Bari - c/o Fiera del Levante, Lungomare Starita 1, 70132	50.000,00	NO	91,31%	0		Irrilevante
Fondazione Carnevale di Putignano	Via Conversano, 3/F - 70017 Putignano (Ba)	78.739,00	NO	10%	0		Irrilevante
Fondazione Focara di Novoli	c/o Ex IPAB "Vincenzo Tarantini", Via Lecce - Novoli (Le)	133.450,00	NO	20%	0		Irrilevante
Fondazione Lirico-sinfonica Petruzzelli e Teatri di Bari	Strada San Benedetto 15, 70122 Bari	4.272.102,00	NO	16,67%	0		Irrilevante
Fondazione Notte della Taranta	C/o Mediateca di Melpignano, Via Dafni, n.11 - 73020 Melpignano (Le)	310.000,00	NO	20%	0		Irrilevante
Fondazione Paolo Grassi Onlus	via Principe Umberto I 14 - 74015 Martina Franca (Ta)	1.329.724,00	NO	20%	0		Irrilevante
Fondazione Pino Pascali, Museo d'arte contemporanea	via Parco del Lauro, 119 - Polignano a Mare (Ba)	100.000,00	NO	33,33%	0		Irrilevante


\* ai sensi del Principio contabile del consolidato di cui all'Allegato 4/4 del d.lgs. 118/2011, la quota posseduta da Regione Puglia:  
 - per le Agenzie Regionali è stata determinata tenendo conto che Regione Puglia nomina gli organi decisionali;  
 - per le ARCA è stata determinata tenendo conto che la Regione Puglia nomina l'Amministratore Unico;  
 - per le Fondazioni Ipres, Apulia Film Commission e per il Consorzio Teatro Pubblico Pugliese tenendo conto della quota associativa annuale della Regione Puglia sul totale delle quote associative annuali;  
 - per le altre Fondazioni tenendo conto del numero dei componenti del Consiglio di Amministrazione nominati dalla Regione Puglia rispetto al totale.

Con riferimento alla soglia del 10% prevista dall'allegato 4/4 del D.lgs. 118/2011 per la sommatoria delle percentuali dei bilanci singolarmente considerati irrilevanti, si evidenzia che la stessa non è stata superata.

### 1.3 Enti e società compresi nel Bilancio Consolidato

Con Deliberazione di Giunta Regionale n. 406 del 30/03/2020 la Regione Puglia ha individuato gli enti e le società inclusi nel Perimetro di Consolidamento, in applicazione di quanto previsto dall'Allegato 4/4 del D.Lgs. 118/2011, e ss. mm. e ii., per effetto del quale a decorrere dall'esercizio 2017, sono considerati rilevanti gli enti e le società totalmente partecipati dalla capogruppo, le società in house e gli enti partecipati titolari di affidamento diretto da parte dei componenti del gruppo, a prescindere dalla quota di partecipazione.

Nella tabella che segue, si riportano le principali informazioni relative ai soggetti inclusi nel perimetro di consolidamento di Regione Puglia per il 2019 così come richieste dall'allegato 4/4 del D.lgs. 118/2011 e ss.mm.ii.:



**REGIONE  
PUGLIA**

Elenco ENTI G.A.P. CONSOLIDATI - Allegato 4/4 "Consolidato"				
Denominazione	percentuale di consolidamento	incidenza ricavi da RP su valore della produzione	costi del personale	perdite ripianate da RP
Consiglio Regionale della Puglia	100			
Innovapuglia S.p.A.	100	93,14%	13.029.432,00	0
Puglia Sviluppo S.p.a.	100	96,54%	6.246.083,00	0
Puglia Valore Immobiliare S.r.l.	100	98,56%	98.405,00	0
Acquedotto Pugliese S.p.A.	100	0,37%	106.400.963,00	0
Aeroporti di Puglia S.p.A.	100	19,56%	21.436.598,00	0
Agenzia regionale Strategica per lo Sviluppo Ecosostenibile del Territorio - ASSET	100	84,26%	728.285,00	0
Agenzia regionale per le attività irrigue e forestali - ARIF	100	90,63%	36.043.545,00	0
Agenzia regionale per la protezione ambientale - ARPA	100	86,85%	17.679.247,00	0
Agenzia regionale per la tecnologia e innovazione - ARTI	100	96,93%	1.559.535,00	0
Agenzia regionale per il diritto allo studio - ADISU	100	39,57%	4.171.116,00	0
Agenzia regionale per il turismo - ARET Pugliapromozione	100	97,59%	1.933.217,00	0
Agenzia regionale Strategica per la Salute e il Sociale - ARESS	100	81,18%	2.282.666,00	0
Agenzia regionale per le Politiche Attive del Lavoro - ARPAL	100	99,997%	152.882,00	0
Agenzia regionale per la casa e l'abitare - ARCA Nord Salento	100	0,00%	1.200.066,00	0
Agenzia regionale per la casa e l'abitare - ARCA Puglia Centrale	100	0,00%	5.482.741,00	0



**REGIONE  
PUGLIA**

Agenzia regionale per la casa e l'abitare - ARCA Capitanata	100	0,00%	2.355.991,00	0
Agenzia regionale per la casa e l'abitare - ARCA Sud Salento	100	25,36%	2.560.545,00	0
Agenzia regionale per la casa e l'abitare - ARCA Jonica	100	0,00%	2.006.923,00	0
Istituto pugliese di ricerche economiche e sociali - IPRES	100	90,29%	679.348,00	0

In ossequio alle indicazioni dettate dal sopra menzionato Principio contabile applicato concernente il bilancio consolidato, la Regione Puglia, con nota prot. n. AOO/092/1113 del 30 aprile 2020, ha comunicato agli enti ed alle società comprese nel Perimetro di consolidamento la loro inclusione nel bilancio consolidato (così come indicati nella citata deliberazione della giunta regionale n. 406/2020), ha trasmesso agli stessi l'elenco dei soggetti che fanno parte del perimetro di consolidamento ed ha impartito le direttive necessarie per rendere possibile la predisposizione del bilancio consolidato.

Pertanto, in ossequio alle indicazioni dettate dal sopra menzionato "Principio contabile applicato concernente il bilancio consolidato" - allegato n. 4/4 al decreto legislativo n. 118/2011 - e nel rispetto del principio contabile n. 17 dell'Organismo Italiano di Contabilità (O.I.C.), richiamato dal principio contabile n. 4/4 laddove quest'ultimo non preveda specifiche disposizioni, gli enti e le società in indirizzo, ricomprese nell'area di consolidamento del bilancio regionale, sono tenute a trasmettere alla struttura regionale i seguenti documenti relativi all'esercizio 2019:

- stato patrimoniale e conto economico;
- il bilancio consolidato, per gli organismi soggetti alla redazione di tale documento;
- tutte le informazioni necessarie per l'effettuazione delle scritture di consolidamento (crediti, debiti, proventi e oneri, utili e perdite conseguenti ad operazioni effettuate tra imprese incluse nel consolidamento) e per la stesura della nota integrativa consolidata.

A tal proposito, giova rammentare che, in base al principio contabile n. 17 dell'O.I.C., i criteri di valutazione delle poste di bilancio devono essere quelli utilizzati nel bilancio di esercizio della controllante, al fine di avviare un percorso che consenta in termini ragionevolmente brevi di adeguare i bilanci del gruppo ai criteri previsti dal predetto principio contabile. Pertanto, le società interessate sono state invitate ad adottare il criterio del patrimonio netto per contabilizzare le partecipazioni al capitale dei componenti del gruppo, eccetto quando la partecipazione è acquistata e posseduta esclusivamente in vista di una dismissione entro l'anno; in quest'ultimo caso la partecipazione è contabilizzata in base al criterio di costo.

E' stato chiesto, inoltre, di applicare le medesime aliquote di ammortamento delle immobilizzazioni utilizzate dalla regione in qualità di capogruppo, di cui alla tabella indicata in seguito (nella sezione "Criteri di valutazione delle voci del bilancio consolidato"). Le predette aliquote sono contenute nell'allegato 4/3 al citato decreto legislativo n. 118/2011, denominato



## REGIONE PUGLIA

*“Principio contabile applicato concernente la contabilità economico-patrimoniale degli enti in contabilità finanziaria”.*

Ai soggetti interessati è stato chiarito che è possibile derogare all’obbligo di uniformità dei criteri di valutazione quando l’utilizzo di criteri di valutazione diversi sia più idoneo a realizzare l’obiettivo della rappresentazione veritiera e corretta della situazione patrimoniale, finanziaria ed economica del gruppo, purché le deroghe siano indicate e debitamente motivate nella nota integrativa. La difformità nei principi contabili adottati da uno o più soggetti inclusi nel perimetro di consolidamento è altresì accettabile, se gli effetti che ne derivano sono irrilevanti ai fini della rappresentazione veritiera e corretta della situazione patrimoniale, finanziaria ed economica del gruppo.

Inoltre, tenuto conto che gli schemi di bilancio ai quali gli enti debbono far riferimento per la predisposizione dei propri bilanci consolidati sono riportati nell’Allegato 11 al più volte richiamato decreto legislativo 23 giugno 2011, n. 118, al fine della redazione del bilancio consolidato della Regione Puglia per l’esercizio 2019, i soggetti inclusi nel perimetro di consolidamento ai sensi della citata deliberazione della Giunta Regionale n. 406/2020, sono stati invitati a fornire i previsti schemi di bilancio, riclassificati secondo lo schema previsto dal citato allegato 11 e le schede concernenti le operazioni infragruppo.

È stato chiesto, altresì, alle società ed agli enti interessati di fornire le componenti finanziarie ed economiche contabilizzate nel bilancio d’esercizio al 31 dicembre 2019 (crediti, debiti, costi, ricavi) connesse ad operazioni infragruppo che hanno generato partite debitorie/creditorie con l’amministrazione.

### 1.4 Metodo di consolidamento

In applicazione di quanto previsto all’art. 68 del summenzionato *decreto legislativo e al relativo allegato 4/4 “Principio contabile applicato concernente il bilancio consolidato”*, Regione Puglia, partendo dal Bilancio Consolidato Giunta e Consiglio regionale per l’esercizio 2019 di tipo economico patrimoniale, predisposto in sede di redazione del disegno di legge 30 giugno 2020, n. 82 "Rendiconto generale della Regione Puglia per l’esercizio finanziario 2019", successivamente modificato dal disegno di legge 7 agosto 2020, n. 108 recante “Modificazioni al disegno di legge regionale 30 giugno 2020, n. 82 Rendiconto generale della Regione Puglia per l’esercizio finanziario 2019 e parificato dalla Corte dei Conti - Sezione regionale di Controllo per la Regione Puglia con deliberazione 9 ottobre 2020 n. 9/2020/PARI, ha redatto il bilancio consolidato ricomprendendo gli enti e le società inclusi nel Perimetro di Consolidamento.

Per quanto riguarda Acquedotto Pugliese S.p.A. si è fatto riferimento al relativo bilancio consolidato; il gruppo AQP, include la Capogruppo Acquedotto Pugliese S.p.A. e la società Aseco S.p.A...

La data di chiusura dei bilanci utilizzati per la predisposizione del consolidato è il 31 dicembre 2019, coincidente con quello della capogruppo.



## REGIONE PUGLIA

Si segnala che per ARCA Sud Salento e ARCA Jonica sono stati considerati i pre-consuntivi trasmessi, in quanto alla data di elaborazione del consolidato i bilanci al 31.12.2019 degli enti suddetti risultavano ancora non approvati.

Va tenuto presente che Regione Puglia consolida il proprio bilancio con enti tenuti al rispetto di principi differenti, che si richiamano brevemente:

- per le Società, quali Innovapuglia S.p.A., Puglia Sviluppo S.p.A., Acquedotto Pugliese S.p.A., Aeroporti di Puglia S.p.A., Puglia Valore Immobiliare S.r.l. e la Fondazione Istituto pugliese di ricerche economiche e sociali - IPRES, valgono i principi della contabilità generale riportati nel Codice Civile e negli OIC, tenuto conto delle novità introdotte dal D.Lgs. 139/2015; per tali soggetti, gli schemi per il bilancio consolidato prevedono un raccordo tra le voci previste dal D.lgs. 118/2011 e quelle ex art. 2424 e 2425 c.c.;
- Le Agenzie ASSET, ARPA, ARTI, ARESS e ARPAL sono enti strumentali che hanno adottato la contabilità economico-patrimoniale secondo i principi civilistici. Esse quindi applicano i principi di armonizzazione contabile solo per quanto concerne la contabilità finanziaria, mentre per la contabilità economico-patrimoniale sono assimilabili alle società;
- Le Agenzie ARIF, ADISU, ARET-Pugliapromozione e le cinque Agenzie regionali per la casa e l'abitare (ARCA Nord Salento, ARCA Puglia Centrale, ARCA Capitanata, ARCA Sud Salento, ARCA Jonica) sono enti strumentali in contabilità finanziaria soggette all'armonizzazione contabile ex D.Lgs. 118/2011 e ss.mm.ii., pertanto valgono le stesse disposizioni di Regione Puglia.

Con riferimento ai bilanci economico-patrimoniali di Regione Puglia e dei propri Enti dipendenti è opportuno ricordare che la contabilità economico patrimoniale affianca la contabilità finanziaria, che costituisce comunque il sistema contabile principale e fondamentale per fini autorizzatori e di rendicontazione della gestione.

La contabilità economico patrimoniale viene utilizzata per rilevare i costi/oneri e i ricavi/proventi derivanti dalle transazioni poste in essere da una amministrazione pubblica (come definite nell'ambito del principio applicato della contabilità finanziaria) al fine di:

- predisporre il conto economico per rappresentare le "utilità economiche" acquisite ed impiegate nel corso dell'esercizio, anche se non direttamente misurate dai relativi movimenti finanziari, e per alimentare il processo di programmazione;
- consentire la predisposizione dello Stato Patrimoniale (e rilevare, in particolare, le variazioni del patrimonio dell'ente che costituiscono un indicatore dei risultati della gestione);
- permettere l'elaborazione del bilancio consolidato di ciascuna amministrazione pubblica con i propri enti e organismi strumentali, aziende e società;
- predisporre la base informativa necessaria per la determinazione analitica dei costi;
- consentire la verifica nel corso dell'esercizio della situazione patrimoniale ed economica dell'ente e del processo di provvista e di impiego delle risorse;
- conseguire le altre finalità previste dalla legge e, in particolare, consentire ai vari portatori d'interesse di acquisire ulteriori informazioni concernenti la gestione delle singole amministrazioni pubbliche.



## REGIONE PUGLIA

Le società controllate e gli enti inclusi nell'area di consolidamento sono stati consolidati con il metodo integrale (per l'intero importo delle voci contabili con riferimento ai bilanci degli enti strumentali controllati e delle società controllate).

Si è pertanto proceduto alla inclusione nel bilancio della controllante, voce per voce, di tutte le attività, passività, costi e ricavi delle controllate, con contestuale eliminazione di tutti i valori inerenti a transazioni tra le società incluse nel perimetro di consolidamento, attribuendo infine, ai soci terzi di minoranza, la quota del patrimonio netto e del risultato di esercizio di loro pertinenza.


In sede di consolidamento sono state eliminate le operazioni e i saldi reciproci relativi alle operazioni infragruppo, perché costituiscono trasferimenti di risorse all'interno del gruppo. Se non fossero eliminate tali partite, i saldi consolidati risulterebbero indebitamente accresciuti. L'identificazione delle operazioni infragruppo ai fini dell'eliminazione e dell'elisione dei relativi dati contabili è stata effettuata sulla base delle informazioni trasmesse dai componenti del gruppo, richieste dalla capogruppo.

Sulla base dell'analisi delle differenze emerse dal confronto delle voci infragruppo si è proceduto con apposite scritture di rettifica (armonizzazione) finalizzate all'adeguamento dei bilanci dei soggetti al fine di renderli coerenti e confrontabili. Questa operazione è particolarmente importante data la peculiarità appena illustrate nei diversi principi e schemi adottati dai soggetti consolidati rispetto al D.lgs.118/2011 e ss.mm.ii. Si richiama a tal proposito la relazione che intercorre tra contabilità finanziaria e contabilità economico-patrimoniale. In particolare, si evidenzia come la derivazione della contabilità generale dalla finanziaria possa comportare una distorsione nella rilevazione della competenza economica dei fatti di gestione laddove si applicano alcune regole particolari quali la ricognizione del costo in fase di impegno e il riaccertamento dei residui. Tali prescrizioni possono, infatti, generare un disallineamento con i soggetti che adottano la contabilità civilistica e che sono tenuti alla stretta osservanza del principio della competenza economica anche ai fini della determinazione dell'imponibile fiscale. Le scritture di rettifica puntano proprio ad eliminare tale disallineamento, adeguando le risultanze contabili dei soggetti coinvolti secondo il principio della competenza economica. Questo passaggio si rende necessario per poter concludere il processo di consolidamento con la fase successiva di elisione delle partite infragruppo.

Nel conto economico e nello stato patrimoniale di ciascun ente o gruppo intermedio che compone il gruppo, è identificata la quota di pertinenza di terzi del risultato economico d'esercizio, positivo o negativo, e la quota di pertinenza di terzi nel patrimonio netto, distinta da quella di pertinenza della capogruppo.

I bilanci della capogruppo e dei componenti del gruppo, rettificati secondo le modalità indicate in precedenza sono aggregati voce per voce, facendo riferimento ai singoli valori contabili, rettificati sommando tra loro i corrispondenti valori dello stato patrimoniale (attivo, passivo e patrimonio netto) e del conto economico (ricavi e proventi, costi e oneri) per l'intero importo delle voci contabili con riferimento ai singoli bilanci delle società (cd. metodo integrale).





## REGIONE PUGLIA

Non sono presenti nel perimetro di consolidamento società per le quali è previsto dal principio contabile applicato il consolidamento con il metodo proporzionale, ossia le società a totale partecipazione pubblica affidatarie dirette di servizi pubblici locali della regione, indipendentemente dalla quota di partecipazione, denominate nel principio contabile applicato “società partecipate”.

Il valore contabile delle partecipazioni delle società consolidate è stato eliminato contro le corrispondenti frazioni di patrimonio netto delle stesse, per un valore di euro 396.965.568.

Il valore contabile delle partecipazioni degli altri enti consolidati è stato eliminato con le corrispondenti frazioni di patrimonio netto nelle stesse per un valore di euro 702.992.340.

L'unica società che adotta un proprio bilancio consolidato è Acquedotto Pugliese S.p.A.. In tal caso, pertanto, si è provveduto ad aggregare il bilancio consolidato della suddetta società, così come previsto dal principio contabile applicato, laddove prevede che il “gruppo amministrazione pubblica”(GAP) può comprendere anche gruppi intermedi di amministrazioni pubbliche o di imprese e, in tal caso, il bilancio consolidato è predisposto aggregando anche i bilanci consolidati dei gruppi intermedi.

### 1.5 Verifica dei crediti e debiti reciproci con enti strumentali e società controllate ed eliminazione delle operazioni infragruppo

L'articolo 11, comma 6, lettera j), del decreto legislativo n. 118/2011 dispone che la relazione sulla gestione, allegata al rendiconto delle amministrazioni pubbliche di cui all'art. 2 del medesimo decreto (regioni ed enti locali) illustri, tra l'altro, *“gli esiti della verifica dei crediti e debiti reciproci con i propri enti strumentali e le società controllate e partecipate. La predetta informativa, asseverata dai rispettivi organi di revisione, evidenzia analiticamente eventuali discordanze e ne fornisce la motivazione; in tal caso l'ente assume senza indugio, e comunque non oltre il termine dell'esercizio finanziario in corso, i provvedimenti necessari ai fini della riconciliazione delle partite debitorie e creditorie”*.

Sulla predetta norma si è pronunciata la Corte dei conti, Sezione delle autonomie, con deliberazione n. 2 del 19.01.2016, a seguito di apposita questione interpretativa posta dalla Sez. reg. di controllo per la Lombardia, con la deliberazione n. 426/2015/QMIG, ritenendo, in linea di principio di diritto, che la suddetta disposizione *“si conforma a principi di trasparenza e veridicità dei bilanci e mira a salvaguardare gli equilibri di bilancio attenuando il rischio di emersione di passività latenti per gli enti territoriali (...) L'obbligo di asseverazione deve ritenersi posto a carico degli organi di revisione sia degli enti territoriali sia degli organismi controllati/partecipati, per evitare eventuali incongruenze e garantire una piena attendibilità dei rapporti debitori e creditorie”*.

Al fine di assolvere alle disposizioni normative del citato articolo 11, comma 6, lettera j), del d.lgs. n. 118/2011, è stata effettuata un'attività di riconciliazione delle partite debitorie/creditorie con enti strumentali e società controllate che si è resa funzionale all'elisione delle operazioni infragruppo.



**REGIONE  
PUGLIA**

#### **1.6 Rettifiche di pre-consolidamento ed eliminazione delle operazioni infragruppo**

L'eliminazione delle operazioni infragruppo richiede la necessaria contabilizzazione delle rettifiche di pre-consolidamento, al fine di annullare le differenze economiche e patrimoniali derivanti, ad esempio, da sfasamenti temporali dovuti a differenti sistemi contabili o differenti modalità di rilevazione contabile, mancati impegni di spesa/accertamenti, etc..

Di seguito vengono dettagliate le differenze economiche e patrimoniali rilevate tra l'Ente Regione e gli enti facenti parte del Perimetro di consolidamento, nonché le rettifiche di pre-consolidamento effettuate al fine dell'elisione delle operazioni infragruppo.

##### **a) Regione Puglia – Acquedotto Pugliese S.p.A.**

La differenza complessiva riscontrata nell'ambito delle operazioni infragruppo, pari a 153.699.273,00 euro è stata imputata per euro 143.955.323,00 euro ad incremento della Riserva da risultato economico di esercizi precedenti, in quanto relativa a differenze patrimoniali positive il cui effetto è già stato rilevato negli esercizi precedenti, per euro 12.250.000,00 ad incremento della Riserva da risultato economico di esercizi precedenti, al fine di rettificare il ricavo per dividendo contabilizzato dalla capogruppo ai sensi del principio contabile applicato di cui all'allegato 4/4 del d.lgs. 118/2011 e ss.mm.ii., per euro 593.613,00 euro ad incremento dei crediti v/clienti in quanto relativa a crediti di AQP verso altri enti e non verso Regione, ed infine per euro 1.912.437,00 ad incremento dei costi dell'esercizio al fine di allineare le partite economiche in funzione della successiva elisione.

##### **b) Regione Puglia – Aeroporti di Puglia S.p.A.**

La differenza complessiva riscontrata nell'ambito delle operazioni infragruppo, pari a 13.609.956,00 euro è stata imputata per euro 9.289.435,00 ad incremento della Riserva da risultato economico di esercizi precedenti in quanto relativa a differenze patrimoniali positive il cui effetto è già stato rilevato negli esercizi precedenti, per euro 8.834.226 ad incremento degli altri debiti in quanto relativa ad iva in regime di split payment e per euro 4.513.705 è stata imputata ad incremento dei costi dell'esercizio al fine di allineare le partite economiche in funzione della successiva elisione.

##### **c) Regione Puglia – Innovapuglia S.p.A.**

La differenza complessiva riscontrata nell'ambito delle operazioni infragruppo, pari a 40.962.985 euro, è stata imputata per euro 28.525.836,00 ad incremento della Riserva da risultato economico di esercizi precedenti in quanto relativa a differenze patrimoniali positive il cui effetto è già stato rilevato negli esercizi precedenti, per euro 2.534.726,00 ad incremento degli altri debiti in quanto relativa ad iva in regime di split payment e per euro 9.902.423 è stata imputata a decremento dei costi dell'esercizio al fine di allineare le partite economiche in funzione della successiva elisione.



## REGIONE PUGLIA

### **d) Regione Puglia – PugliaSviluppo S.p.A.**

La differenza complessiva riscontrata nell'ambito delle operazioni infragruppo, pari a 284.464.674,00 euro, è stata imputata per euro 303.758.289,00 ad incremento della Riserva da risultato economico di esercizi precedenti in quanto relativa a differenze patrimoniali positive il cui effetto è già stato rilevato negli esercizi precedenti e, al fine di allineare le partite economiche in funzione della successiva elisione, per euro 2.700 ad incremento dei ricavi dell'esercizio e per euro 19.296.315,00 euro ad incremento dei costi dell'esercizio.

### **e) Regione Puglia – Puglia Valore Immobiliare S.r.l.**

La differenza complessiva riscontrata nell'ambito delle operazioni infragruppo, pari a 1.320.000,00 euro è stata imputata interamente ad incremento della Riserva da risultato economico di esercizi precedenti in quanto relativa a differenze patrimoniali positive il cui effetto è già stato rilevato negli esercizi precedenti.

### **f) Regione Puglia – ADISU**

La differenza complessiva riscontrata nell'ambito delle operazioni infragruppo, pari a 1.108.862,00 euro è stata imputata interamente ad incremento dei ricavi dell'esercizio al fine di allineare le partite economiche in funzione della successiva elisione.

### **g) Regione Puglia – ASSET**


La differenza complessiva riscontrata nell'ambito delle operazioni infragruppo, pari a 1.167.806 euro è stata imputata per euro 875.000 ad incremento del conto di tesoreria per allineare i saldi di conto corrente, per euro 2.105.314 ad incremento della Riserva da risultato economico di esercizi precedenti in quanto relativa a differenze patrimoniali positive il cui effetto è già stato rilevato negli esercizi precedenti, e per euro 62.508 ad incremento dei costi dell'esercizio al fine di allineare le partite economiche in funzione della successiva elisione.

### **h) Regione Puglia – ARTI**

La differenza complessiva riscontrata nell'ambito delle operazioni infragruppo, pari a 12.503.078 euro è stata imputata per euro 12.022.684 ad incremento della Riserva da risultato economico di esercizi precedenti in quanto relativa a differenze patrimoniali positive il cui effetto è già stato rilevato negli esercizi precedenti, e per euro 480.394 a diminuzione dei costi dell'esercizio al fine di allineare le partite economiche in funzione della successiva elisione.

### **i) Regione Puglia – ARESS**

La differenza complessiva riscontrata nell'ambito delle operazioni infragruppo, pari a 1.315.451 euro è stata imputata per euro 34.294 a decremento della Riserva da risultato economico di esercizi precedenti in quanto relativa a differenze patrimoniali negative il



## REGIONE PUGLIA

cui effetto è già stato rilevato negli esercizi precedenti, per euro 514.036 ad aumento dei ricavi d'esercizio e per euro 835.709 a diminuzione dei costi dell'esercizio al fine di allineare le partite economiche in funzione della successiva elisione.

### **j) Regione Puglia – ARPA**

La differenza complessiva riscontrata nell'ambito delle operazioni infragruppo, pari a 4.344.399,00 euro è stata imputata per euro 2.109.953,00 ad incremento della Riserva da risultato economico di esercizi precedenti in quanto relativa a differenze patrimoniali positive il cui effetto è già stato rilevato negli esercizi precedenti, per euro 3.033.509,00 a decremento di altri debiti al fine di allineare le partite patrimoniali, e per euro 3.420.843,00 ad incremento dei costi dell'esercizio al fine di allineare le partite economiche in funzione della successiva elisione.

### **k) Regione Puglia – ARET Pugliapromozione**

La differenza complessiva riscontrata nell'ambito delle operazioni infragruppo, pari a 7.604.202,00 euro è stata imputata per euro 3.680,00 ad incremento della Riserva da risultato economico di esercizi precedenti in quanto relativa a differenze patrimoniali positive il cui effetto è già stato rilevato negli esercizi precedenti, e per euro 7.607.882,00 ad incremento dei costi dell'esercizio al fine di allineare le partite economiche in funzione della successiva elisione.

### **l) Regione Puglia – ARIF**

La differenza complessiva riscontrata nell'ambito delle operazioni infragruppo, pari a 4.660.426,00 euro è stata imputata per euro 713.942,00 ad incremento della Riserva da risultato economico di esercizi precedenti in quanto relativa a differenze patrimoniali positive il cui effetto è già stato rilevato negli esercizi precedenti e, al fine di allineare le partite economiche in funzione della successiva elisione, per euro 3.661.665 ad incremento dei ricavi d'esercizio e per euro 284.819 a decremento dei costi dell'esercizio.

### **m) Regione Puglia – ARPAL**

La differenza complessiva riscontrata nell'ambito delle operazioni infragruppo, pari a 46.693,00 euro è stata imputata a decremento dei ricavi dell'esercizio al fine di allineare le partite economiche in funzione della successiva elisione.

### **n) Regione Puglia – Arca Nord Salento**

La differenza complessiva riscontrata nell'ambito delle operazioni infragruppo, pari a 704.317,00 euro è stata imputata interamente ad incremento dei costi dell'esercizio al fine di allineare le partite economiche in funzione della successiva elisione.

### **o) Regione Puglia – Arca Puglia Centrale**



## REGIONE PUGLIA

La differenza complessiva riscontrata nell'ambito delle operazioni infragruppo, pari a 2.339.621,00 euro è stata imputata per euro 4.471,00 ad incremento della Riserva da risultato economico di esercizi precedenti in quanto relativa a differenze patrimoniali positive il cui effetto è già stato rilevato negli esercizi precedenti e per euro 2.344.092,00 ad incremento dei costi dell'esercizio al fine di allineare le partite economiche in funzione della successiva elisione.

### **p) Regione Puglia – Arca Sud Salento**

La differenza complessiva riscontrata nell'ambito delle operazioni infragruppo, pari a 3.151.105,00 euro è stata imputata interamente a incremento dei ricavi dell'esercizio al fine di allineare le partite economiche in funzione della successiva elisione.

### **q) Regione Puglia – Arca Capitanata**

La differenza complessiva riscontrata nell'ambito delle operazioni infragruppo, pari a 870.364,00 euro è stata imputata interamente ad incremento dei costi dell'esercizio al fine di allineare le partite economiche in funzione della successiva elisione.

### **r) Regione Puglia – Arca Jonica**

La differenza complessiva riscontrata nell'ambito delle operazioni infragruppo, pari a 1.366.403,00 euro è stata imputata interamente ad incremento dei costi dell'esercizio al fine di allineare le partite economiche in funzione della successiva elisione.

### **s) Regione Puglia – IPRES**

La differenza complessiva riscontrata nell'ambito delle operazioni infragruppo, pari a 384.305,00 euro è stata imputata per euro 378.652,00 ad incremento della Riserva da risultato economico di esercizi precedenti in quanto relativa a differenze patrimoniali positive il cui effetto è già stato rilevato negli esercizi precedenti, e per euro 5.653 ad incremento degli altri debiti in quanto relativa ad iva in regime di split payment.

Con riferimento alle operazioni infragruppo tra enti facenti parte del perimetro di consolidamento, si evidenzia che il principio applicato del bilancio consolidato di cui all'allegato 4/4, paragrafo 4.2, prevede che l'eliminazione di dati contabili può essere evitata se relativa ad operazioni infragruppo di importo irrilevante rispetto all'ammontare complessivo degli elementi patrimoniali ed economici di cui fanno parte.

Dall'analisi delle operazioni infragruppo tra enti facenti parte del perimetro di consolidamento, dagli stessi comunicate, è stato rilevato che trattasi di numerose operazioni di importo unitario ridotto, la cui mancata elisione non pregiudica le funzioni informative essenziali del bilancio consolidato. È stata pertanto individuata una soglia di irrilevanza di euro 500.000,00 e tutte le operazioni infragruppo tra enti al di sotto di tale soglia non sono state elise. Al fine di individuare tale soglia di irrilevanza, è stata misurata l'incidenza delle operazioni infragruppo sull'ammontare complessivo degli elementi patrimoniali ed economici del bilancio consolidato di cui fanno parte, sia in termini assoluti che relativi, come si evince dalla tabella che segue.



## REGIONE PUGLIA

	Operazioni infragruppo tra enti al di sotto della soglia di 500.000,00 €	Valori di consolidato	Incidenza %
tot. Attività	670.763,00	17.585.730.510,00	0,0038%
tot. Passività	543.924,00	17.585.730.510,00	0,0031%
tot. Costi	677.710,00	12.557.464.630,00	0,0054%
tot. Ricavi	708.665,00	12.809.153.389,00	0,0055%
<b>variazione utile</b>	<b>95.884,00</b>	<b>251.688.759,00</b>	<b>0,0381%</b>

Di seguito vengono dettagliate le differenze economiche e patrimoniali rilevate tra gli enti facenti parte del Perimetro di consolidamento, nonché le rettifiche di pre-consolidamento effettuate al fine dell'elisione delle relative operazioni infragruppo tra enti superiori alla soglia di rilevanza sopra indicata.

### Acquedotto Pugliese s.p.a. – Arca Jonica

La differenza complessiva riscontrata nell'ambito delle operazioni infragruppo, pari a 1.254.900,00 euro, è stata imputata per euro 1.280.252,00 a decremento della Riserva da risultato economico di esercizi precedenti in quanto relativa a differenze patrimoniali negative il cui effetto è già stato rilevato negli esercizi precedenti, e per euro 25.352,00 ad incremento dei ricavi dell'esercizio al fine di allineare le partite economiche in funzione della successiva elisione. Si evidenzia che la differenza è relativa ad un contenzioso in essere tra Acquedotto Pugliese S.p.A. e Arca Jonica; nel corso del 2020 è stato definito un accordo transattivo che sarà perfezionato nel corso dell'esercizio, con il pagamento del valore pattuito.

### Aeroporti di Puglia S.p.A. – Pugliapromozione

La differenza complessiva riscontrata nell'ambito delle operazioni infragruppo, pari a 1.271.621 euro, è stata imputata interamente ad incremento dei costi di esercizio al fine di allineare le partite economiche in funzione della successiva elisione.

## 2. Criteri di valutazione delle voci del bilancio consolidato

Le voci dello Stato Patrimoniale e del Conto Economico sono state valutate secondo i criteri stabiliti dall'armonizzazione ex D.lgs. 118/2011 e dalla normativa privatistica, in particolare Codice Civile e principi contabili emanati dall'OIC, tenuto conto delle novità introdotte dal D.Lgs. 139/2015.

Ai fini di una rappresentazione veritiera e corretta, sono stati mantenuti i criteri di valutazione adottati dalle società e dagli enti per le poste patrimoniali ed economiche dei propri bilanci di esercizio, facoltà concessa dal punto 4.1 del "Principio contabile applicato concernente il bilancio consolidato" (Allegato 4/4 del D.lgs. 118/2011 e ss.mm.ii.).

### Immobilizzazioni



## REGIONE PUGLIA

Le immobilizzazioni comprendono i cespiti durevoli, destinati ad essere utilizzati per diversi esercizi finanziari e sono iscritti al costo d'acquisizione o di produzione, comprensivo degli oneri accessori di diretta imputazione; vengono ammortizzati per il periodo della loro prevista futura utilità. Pertanto, nella redazione del bilancio consolidato dell'esercizio chiuso al 31 dicembre 2019 è stata mantenuta la valorizzazione delle immobilizzazioni come desunta dai singoli bilanci dei soggetti componenti il gruppo redatti secondo i principi contabili di riferimento nel rispetto delle valutazioni degli enti circa la residua possibilità di utilizzo dei cespiti.

Le immobilizzazioni, ai sensi dell'art. 2426 del Codice Civile, sono iscritte a bilancio al netto dei relativi ammortamenti.

### Immobilizzazioni immateriali

Le immobilizzazioni immateriali sono costituite da beni privi di tangibilità e consistenza fisica, atti a generare i loro effetti e benefici economici su un arco temporale pluriennale.

Il criterio generale di iscrizione dei beni immateriali nell'attivo dello stato patrimoniale è quello del costo di acquisto o di produzione al netto degli ammortamenti e delle svalutazioni.

Per quanto concerne i Diritti di brevetto e utilizzazione di opere dell'ingegno e le Concessioni, licenze, marchi e diritti simili, i beni iscritti in tali categorie dell'attivo sono stati valorizzati, seguendo quanto previsto dalla nuova edizione dell'OIC n.24 – Immobilizzazioni immateriali, secondo il criterio del costo storico (acquisizione da terzi o costi di produzione interna).

Le immobilizzazioni immateriali in corso costituiscono parte del patrimonio del gruppo, in cui si trovano cespiti di proprietà e piena disponibilità non ancora utilizzabili perché in fase di realizzazione o, sebbene realizzati, non ancora fruibili. I beni iscritti in tale categoria contabile sono valorizzati con il criterio del costo di produzione (se realizzate internamente) o del costo di acquisizione e non subiscono ammortamento.

### Immobilizzazioni materiali

#### *a) Beni immobili*

I beni Immobili di proprietà del gruppo sono iscritti tra le Immobilizzazioni Materiali, e sono distinti in beni demaniali, beni appartenenti al patrimonio indisponibile e beni appartenenti al patrimonio disponibile. Tali beni sono stati acquistati direttamente o devoluti a titolo gratuito dallo Stato o da altro soggetto.

I beni immobili acquisiti a titolo oneroso sono iscritti in bilancio al costo di acquisizione, comprensivo degli eventuali oneri accessori d'acquisto di diretta imputazione (quali le spese notarili, le tasse di registrazione dell'atto, gli onorari per la progettazione, ecc.), e sono esposti al netto dei relativi ammortamenti e di eventuali perdite di valore.



## REGIONE PUGLIA

Gli oneri sostenuti per le manutenzioni e le riparazioni di natura ordinaria e/o ciclica sono direttamente imputati a conto economico come oneri correnti di gestione. Viceversa, gli oneri sostenuti per le manutenzioni e le riparazioni di natura straordinaria, sostenuti per ampliamento, ammodernamento o miglioramento degli elementi strutturali del bene, che si traducono in un effettivo aumento significativo e misurabile di capacità o di produttività o di sicurezza (per adeguamento alle norme di legge) o di vita utile del bene, sono capitalizzate sul/sui cespiti/i di riferimento nel momento in cui si rileva la loro conclusione.

Ai fini della determinazione del fondo ammortamento dei beni Immobili, e del conseguente valore netto di bilancio, sono state applicate le aliquote di ammortamento previste dalle normative vigenti. Si ritiene, infatti, che le aliquote di ammortamento previste dalle normative vigenti rappresentino correttamente la vita residua del bene ammortizzato. All'occorrenza, qualora la vita residua non dovesse venire correttamente rappresentata da tali aliquote, queste verranno modificate e ne verrà fatta apposita menzione al corrispondente paragrafo di questa Nota integrativa.

Le immobilizzazioni in corso costituiscono parte del patrimonio, costituito da cespiti di proprietà e piena disponibilità del gruppo non ancora utilizzabili perché in fase di realizzazione o, sebbene realizzati, non ancora utilizzabili da parte dei soggetti del gruppo. Nel momento in cui viene acquistata la titolarità del diritto, viene completato il progetto e vengono utilizzati, tali valori sono riclassificati nelle rispettive voci di competenza delle immobilizzazioni materiali. Fino a quel momento non subiscono ammortamento. Le immobilizzazioni in corso o lavori in economia, sono valutate al costo di produzione, che comprende:

- i costi di acquisto delle materie prime necessarie alla costruzione del bene;
- i costi diretti relativi alla costruzione in economia del bene (materiali e mano d'opera diretta, spese di progettazione, forniture esterne);
- i costi indiretti nel limite di ciò che è specificamente connesso alla produzione del bene in economia, quali, ad esempio, la quota parte delle spese generali di fabbricazione e degli oneri finanziari.

Non sono, in ogni caso, comprese, tra i costi di produzione interni di immobilizzazione, le spese generali ed amministrative sostenute dall'ente.

Sino alla loro ultimazione e conseguente capitalizzazione sul/sui cespiti/i cui si riferiscono, tra le immobilizzazioni in corso è computato anche il totale dei costi sostenuti per interventi di manutenzione straordinaria su immobili di proprietà.

### *b) Beni mobili*

Il patrimonio mobiliare è stato valutato, ove possibile, al costo storico di acquisizione. Nel caso di donazioni, si è tenuto il valore espresso da perizie e/o il valore riscontrabile negli atti ufficiali (es. atti di accettazione delle donazioni).





## REGIONE PUGLIA

I beni mobili sono suddivisi nelle classi di cespiti previste dai nuovi schemi di bilancio previsti dal D.lgs. 118/2011 e ss.mm.ii.

### Immobilizzazioni finanziarie

Le immobilizzazioni finanziarie (partecipazioni, titoli, crediti concessi, ecc.) sono iscritte sulla base del criterio del costo di acquisto, rettificato dalle perdite di valore che, alla data di chiusura dell'esercizio, si ritengono durevoli.

Le partecipazioni azionarie e non azionarie direttamente possedute da Regione Puglia in enti non rientranti nel perimetro di consolidamento, sono state iscritte tra le immobilizzazioni finanziarie a un valore pari alla quota del Patrimonio Netto delle società e degli enti partecipati corrispondente alla percentuale di capitale sociale di proprietà di Regione Puglia, rettificato per perdite di valore ritenute durevoli in funzione delle prospettive reddituali dell'impresa partecipata.

I titoli sono iscritti al valore nominale e la loro valutazione segue i principi dell'art. 2426 del Codice Civile.

I crediti finanziari concessi sono iscritti al valore nominale. Il saldo di fine anno è pari al saldo iniziale, aumentato per le erogazioni effettuate nel corso dell'esercizio, ridotto degli incassi realizzati per riscossioni di crediti, ridotto per le perdite definitive registrate.

### **Strumenti finanziari derivati**

Si considera strumento finanziario derivato, ai sensi dell'OIC 32, uno strumento finanziario o altro contratto che possiede le seguenti tre caratteristiche:

- a) il suo valore varia come conseguenza della variazione di un determinato tasso di interesse, prezzo di strumenti finanziari, prezzo di merci, tasso di cambio, indice di prezzo o di tasso, *rating* di credito o indice di credito o altra variabile, a condizione che, nel caso di una variabile non finanziaria, tale variabile non sia specifica di una delle controparti contrattuali (a volte chiamato il sottostante);
- b) non richiede un investimento netto iniziale o richiede un investimento netto iniziale che sia minore di quanto sarebbe richiesto per altri tipi di contratti da cui ci si aspetterebbe una risposta simile a variazioni di fattori di mercato;
- c) è regolato a data futura.

Gli strumenti finanziari derivati sono rilevati alla data di sottoscrizione del contratto, a partire da quando la Società è soggetta ai relativi diritti ed obblighi.

Ai sensi di quanto previsto dall'articolo 2426, comma 1, numero 11-bis, del codice civile e dell'OIC 32, gli strumenti finanziari derivati, anche se incorporati in altri strumenti finanziari, sono valutati al fair value sia alla data di rilevazione iniziale sia ad ogni data successiva di chiusura del bilancio.



## REGIONE PUGLIA

Il fair value è il prezzo che si percepirebbe per la vendita di una attività ovvero che si pagherebbe per il trasferimento di una passività in una regolare operazioni tra operatori di mercato alla data di valutazione e, nei casi di derivati non quotati, è determinato facendo ricorso a tecniche di valutazione appropriate, mediante assunzioni, parametri e livelli di gerarchia del fair value previsti dal principio contabile di riferimento.

L'iscrizione e la variazione di fair value rispetto all'esercizio precedente sono rilevate in bilancio con modalità differenti a seconda che l'operazione in strumenti finanziari derivati sia qualificabile (ed effettivamente designata) come operazione di copertura di rischi finanziari o meno.

Se l'operazione non è qualificabile come di copertura, le variazioni del fair value sono contabilizzate a conto economico nella sezione D) "Rettifiche id valore di attività e passività finanziarie". Come previsto dall'articolo 2426, comma 1, numero 11-bis, del Codice Civile, gli utili che derivano dalla valutazione degli strumenti finanziari derivati non designati come di copertura sono accantonati in riserve di patrimonio netto non distribuibili.

Se un derivato è designato a copertura dell'esposizione a variazioni dei flussi finanziari associati ad un'attività o ad una passività iscritta in bilancio, ad un impegno irrevocabile o ad un'operazione programmata, purché altamente probabile, dal punto di vista contabile è previsto che:

- la quota-parte di variazione di fair value dello strumento di copertura che risulta efficace nella mitigazione del rischio sottostante è rilevata direttamente in Patrimonio Netto in una specifica riserva per un importo pari al minore (in valore assoluto) fra la variazione complessiva fair value del derivato (ossia calcolata a partire dalla data di inizio della relazione di copertura) e quella relativa ai flussi di cassa attesi a fronte dell'elemento coperto;
- l'eventuale quota-parte non efficace nella variazione di fair value del derivato (calcolata in via residuale per differenza) è rilevata nella sezione D) del Conto Economico.

In caso di relazioni di copertura semplice, le variazioni di fair value dello strumento di copertura sono rilevate interamente nell'apposita riserva di patrimonio netto, senza necessità di calcolare quanta parte della copertura sia inefficace e quindi vada rilevata a conto economico.

Gli importi (utili o perdite) accumulati nella riserva di patrimonio netto sono riclassificati a conto economico nello stesso esercizio o negli stessi esercizi in cui i flussi finanziari futuri coperti hanno un effetto sul risultato d'esercizio.

### **Attivo Circolante**



## REGIONE PUGLIA

### Rimanenze

Le rimanenze di magazzino sono state valutate al minore fra costo di acquisto e valore di presumibile realizzazione desunto dall'andamento del mercato ai sensi del punto 9 dell'art. 2426 del Codice Civile. Il costo delle rimanenze, in generale, include i costi sostenuti per portare le rimanenze nel luogo e nelle condizioni attuali.

Per la redazione del bilancio consolidato 2019 è stata mantenuta la valorizzazione dei lavori in corso su ordinazione come desunta dai singoli bilanci dei soggetti componenti il gruppo redatti secondo i principi contabili di riferimento. I lavori in corso su ordinazione sono stati valutati con il metodo della percentuale di completamento come previsto dal punto 11 dell'art. 2426 del Codice Civile.

### Crediti

I crediti iscritti nello stato patrimoniale rappresentano obbligazioni giuridiche perfezionate esigibili per le quali il servizio è stato reso o è avvenuto lo scambio dei beni.

I crediti sono iscritti al valore nominale, ridimensionato in base al presumibile valore di realizzo attraverso apposito fondo svalutazione crediti portato a diretta diminuzione degli stessi.

Nella sottovoce Altri crediti – verso l'erario sono indicati i crediti vantati verso l'erario.

### Attività finanziarie che non costituiscono immobilizzazioni

Le partecipazioni iscritte nell'Attivo circolante sono valutate al minore fra il costo di acquisizione e il presumibile valore di realizzo desumibile dall'andamento del mercato ai sensi del 6.2, lettera c), del Principio contabile allegato 4/3 al decreto legislativo n. 118/2011.

Per gli strumenti finanziari derivati iscritti nell'Attivo circolante si rimanda al criterio di valutazione riportato sopra nelle Immobilizzazioni finanziarie.

### Disponibilità liquide

Le disponibilità liquide si articolano in conto di tesoreria, altri depositi bancari e postali, Cassa e rappresentano il saldo alla data del 31 dicembre 2019. Le voci rientranti nelle disponibilità liquide sono esposte a bilancio al loro valore nominale.

### **Patrimonio netto**

In base al Punto 6.3 del *Principio contabile applicato concernente la contabilità economico-patrimoniale degli enti in contabilità finanziaria* di cui all'Allegato n. 4/3 al decreto legislativo 23 giugno 2011 n. 118 per la classificazione del capitale o fondo di dotazione dell'ente e delle riserve si applicano i criteri indicati nel documento O.I.C. n. 28 - Il patrimonio netto, articolato nelle seguenti specifiche poste di bilancio:

1. fondo di dotazione;
2. riserve;



## REGIONE PUGLIA

### 3. risultati economici positivi o (negativi) di esercizio.

Le riserve sono riportate al valore nominale e vengono alimentate in automatico nei casi previsti dai principi contabili.

Gli utili e le perdite portati a nuovo corrispondono all'utile/perdita dell'esercizio e dai risultati economici degli esercizi precedenti non destinati a riserva o ad incremento del fondo di dotazione.

#### **Passivo patrimoniale**

##### Fondo per rischi ed oneri

Sono stati accantonati fondi per rischi e oneri destinati a coprire perdite o debiti di natura determinata, di esistenza certa o probabile, dei quali tuttavia alla chiusura dell'esercizio sono indeterminati o l'ammontare o la data di accadimento.

Tali stanziamenti sono stati determinati sulla base di una ragionevole stima degli elementi a disposizione.

##### Trattamento di fine rapporto

In tale voce, presente solo nelle società incluse nel bilancio consolidato, è stato indicato l'importo individuato ai sensi dell'art. 2120 del codice civile, tenuto conto di quanto previsto dal D.Lgs.n. 252 del 5 dicembre 2005 in tema di disciplina delle forme pensionistiche complementari e di quanto previsto dai contratti collettivi di lavoro.

##### Debiti

I debiti sono esposti al loro valore nominale, rappresentativo del presumibile valore di estinzione.

Con riferimento alla capogruppo si precisa che i debiti di funzionamento sono iscritti nello stato patrimoniale se corrispondenti a obbligazioni giuridicamente perfezionate, mentre i debiti di finanziamento sono costituiti dalla somma algebrica del debito all'inizio dell'esercizio più i prestiti contratti nell'esercizio, al netto dei pagamenti per rimborso di prestiti.

#### **Ratei e risconti**

I ratei e i risconti, sono stati calcolati proporzionalmente al tempo nel rispetto del criterio della competenza economica per quote di costi e/o ricavi comuni a due o più esercizi. In particolare, nella voce ratei e risconti attivi sono stati iscritti i proventi di competenza dell'esercizio esigibili in esercizi successivi, e i costi sostenuti entro la chiusura dell'esercizio ma di competenza di esercizi successivi. Nella voce ratei e risconti passivi sono stati iscritti i costi di competenza dell'esercizio esigibili in esercizi successivi e i proventi percepiti entro la chiusura dell'esercizio ma di competenza di esercizi successivi.



#### **Conti d'ordine**

I conti d'ordine rilevano gli impegni su esercizi futuri, i beni di terzi in uso, i beni dati in uso a terzi e le garanzie prestate alla data di chiusura dell'esercizio ed esposte al loro valore contrattuale residuo.

#### **Componenti positivi della gestione**

I proventi diversi ed i ricavi delle vendite e delle prestazioni sono esposti in bilancio secondo i principi della competenza e della prudenza. I ricavi sono iscritti al netto di resi, sconti e abbuoni, nonché delle imposte direttamente connesse alla vendita di beni e prestazioni di servizi.

In base al principio contabile generale n. 17 della competenza economica contenuto nell'Allegato 1 al decreto legislativo n. 118/2011 i ricavi devono essere imputati all'esercizio nel quale si verificano le seguenti condizioni:

- il processo produttivo di produzione dei beni o erogazione dei servizi da parte dell'amministrazione pubblica è stato completato;
- l'erogazione del servizio o la cessione del bene è già avvenuta, cioè si è verificato il passaggio sostanziale del titolo di proprietà oppure i servizi sono stati resi.

#### **Componenti negativi della gestione**

I costi/oneri sono iscritti rispettando il principio della competenza economica.

I *componenti economici negativi* devono avere correlazione con i ricavi dell'esercizio o con le altre risorse rese disponibili per il regolare svolgimento delle attività istituzionali (proventi).

I *componenti economici positivi* devono essere correlati ai componenti economici negativi. Anche questa correlazione costituisce corollario del principio della competenza economica.

#### **Proventi e oneri finanziari**

Sono rilevati secondo il principio della competenza.

#### **Proventi e oneri straordinari**

Includono poste generate da fatti estranei all'attività ordinaria.

#### **Imposte**

Le imposte sono determinate sulla base di una realistica stima degli imponibili e dei conseguenti oneri tributari di competenza dell'esercizio in applicazione della normativa vigente.

Lo stanziamento per le imposte dirette correnti è esposto nello stato patrimoniale al netto degli acconti versati.

La rilevazione della fiscalità differita riflette le differenze temporanee esistenti tra il valore attribuito ad una attività o ad una passività secondo criteri civilistici ed il valore attribuito alla stessa ai fini fiscali, valorizzata in base alle aliquote fiscali ragionevolmente stimate nei successivi periodi di imposta.



**REGIONE  
PUGLIA**

### 3. Analisi delle principali voci che compongono lo stato patrimoniale

#### IMMOBILIZZAZIONI

##### Immobilizzazioni Immateriali

Immobilizzazioni Immateriali	31/12/2019	31/12/2018	Differenza
1) Costi di impianto e di ampliamento	7.465	10.152	(2.687)
2) Costi di ricerca sviluppo e pubblicità	15.256	22.883	(7.627)
3) Diritti di brevetto ed utilizzazione opere dell	1.206.768	1.186.247	20.521
4) Concessioni, licenze, marchi e diritti simile	2.509.600	2.254.002	255.598
5) Avviamento	0	0	0
6) Immobilizzazioni in corso ed acconti	237.012.942	207.578.039	29.434.903
9) Altre	939.662.347	929.883.437	9.778.910
<b>Totale Immobilizzazioni Immateriali</b>	<b>1.180.414.378</b>	<b>1.140.934.760</b>	<b>39.479.618</b>

Con riferimento alle immobilizzazioni **immateriali**, si elencano di seguito le voci più rilevanti:

- le "Immobilizzazioni in corso ed acconti" pari a euro 237.012.942 riguardano per circa euro 210 milioni la controllata Acquedotto Pugliese S.p.A.; l'importo è comprensivo degli anticipi a fornitori e al lordo dei contributi in conto capitale riconosciuti e riclassificati nei risconti passivi, e comprende principalmente costi relativi alla progettazione e realizzazione di impianti depurativi, opere idriche e fognarie.
- la voce "Altre Immobilizzazioni immateriali" per complessivi euro 939.662.347 risulta così disaggregata per Società/Ente:

Società/Ente	Importi in €
Acquedotto Pugliese Spa	923.182.701
ARIF	11.938.856
ARPA	1.514.846
Innovapuglia Spa	1.369.041
Regione Puglia	1.111.418
ARCA Puglia Centrale	279.077
Aeroporti di Puglia spa	257.287
Pugliasviluppo Spa	9.121
<b>Totale</b>	<b>939.662.347</b>

L'importo maggiormente significativo riguarda la società Acquedotto Pugliese S.p.A. per euro 923.182.701, che comprende principalmente: euro 737 milioni relativi a manutenzione straordinaria su beni di terzi rappresentati da infrastrutture S.I.I. in concessione e euro 186 milioni relativi a costi per allacciamenti e tronchi.



**REGIONE  
PUGLIA**

L'incremento delle **Immobilizzazioni immateriali** rispetto all'esercizio precedente, è legato principalmente all'aumento delle Altre Immobilizzazioni immateriali della Società Acquedotto Pugliese rispetto all'esercizio precedente.

### Immobilizzazioni Materiali

Immobilizzazioni Materiali	31/12/2019	31/12/2018	Differenza
<b>Beni demaniali</b>	<b>414.792.445</b>	<b>406.652.787</b>	<b>8.139.658</b>
Terreni	50.710.365	50.263.796	446.569
Fabbricati	10.717.833	12.048.560	(1.330.727)
Infrastrutture	353.364.247	344.340.431	9.023.816
Altri beni demaniali	0	0	0
<b>Altre immobilizzazioni materiali</b>	<b>2.602.942.421</b>	<b>2.530.752.812</b>	<b>72.189.609</b>
Terreni	106.411.116	53.970.360	52.440.756
<i>di cui leasing finanziario</i>	<i>0</i>	<i>0</i>	<i>0</i>
Fabbricati	2.125.214.007	2.133.473.943	(8.259.936)
di cui in leasing finanziario	0	0	0
Impianti e macchinari	73.503.449	60.507.582	12.995.867
<i>di cui in leasing finanziario</i>	<i>0</i>	<i>0</i>	<i>0</i>
Attrezzature industriali e commerciali	26.318.644	27.579.643	(1.260.999)
Mezzi di trasporto	36.928.990	12.357.653	24.571.337
Macchine per ufficio e hardware	2.219.619	2.720.437	(500.818)
Mobili e arredi	3.202.478	2.806.675	395.803
Infrastrutture	1.673.434	1.761.885	(88.451)
Altri beni materiali	227.470.684	235.574.634	(8.103.950)
<b>Immobilizzazioni in corso ed acconti</b>	<b>154.496.650</b>	<b>221.768.486</b>	<b>(67.271.836)</b>
<b>Totale Immobilizzazioni Materiali</b>	<b>3.172.231.516</b>	<b>3.159.174.085</b>	<b>13.057.431</b>

L'incremento delle **Immobilizzazioni materiali** rispetto all'esercizio precedente, è legato principalmente all'incremento delle immobilizzazioni materiali della capogruppo per circa 6,7 milioni di euro e delle ARCA – Agenzie Regionali per la Casa e l'Abitare, che per loro natura hanno un patrimonio immobiliare di proprietà consistente.

Si elencano di seguito le voci più rilevanti:

- i Beni demaniali riguardano "Terreni" per euro 50.710.365, "Fabbricati" per euro 10.717.833 ed infine "Infrastrutture" per euro 353.364.247, esclusivamente di proprietà della Regione Puglia;
- le "Altre Immobilizzazioni materiali" includono terreni non demaniali che per euro 18.182.852 sono di proprietà della Regione, per euro 57.502.757 sono di Acquedotto Pugliese S.p.A., per euro 30.097.362 di Arca Puglia Centrale, per euro 603.500 di Puglia



## REGIONE PUGLIA

Sviluppo e per euro 24.645 di Arca Jonica . La stessa voce accoglie “Fabbricati” per euro 2.125.214.007, così disaggregabili:

Società/Ente	Importi in €
ARCA PUGLIA CENTRALE	637.244.506
ARCA NORD SALENTO	460.120.459
Regione Puglia	419.136.206
ARCA CAPITANATA	254.574.853
ARCA SUD Salento	233.630.818
ARCA JONICA	108.177.487
Pugliasviluppo Spa	8.027.826
ADISU	3.175.624
ARPA	1.126.228
<b>Totale</b>	<b>2.125.214.007</b>

Infine gli “Altri beni materiali” sono riconducibili principalmente alla controllata Aeroporti di Puglia S.p.A., per complessivi 219.854.338 euro, nei quali sono ricompresi i beni gratuitamente devolvibili;

- le “Immobilizzazioni in corso e acconti” pari ad euro 154.496.650 possono essere così disaggregate:

Società/Ente	Importi in €
ARCA PUGLIA CENTRALE	86.015.739
Aeroporti di Puglia Spa	23.072.486
ARCA JONICA	21.099.044
Regione Puglia	15.968.107
ARCA CAPITANATA	3.671.920
Acquedotto Pugliese Spa	3.357.354
ARCA SUD Salento	1.246.527
ADISU	65.473
<b>Totale</b>	<b>154.496.650</b>

La voce “Immobilizzazioni in corso e acconti” relative alla Regione Puglia per euro 15.968.107 risulta ridotto rispetto all’esercizio precedente in quanto l’immobile che ospita la sede del Consiglio regionale, riportata in questa voce di bilancio fino all’esercizio 2018, è stato censito nel Catalogo Beni Immobili Regione Puglia a novembre 2019 a seguito di trasmissione dell’accatamento dello stesso bene dalla Sezione Lavori Pubblici. L’importo totale delle spese sostenute per l’opera rilevate nel conto Immobilizzazioni in corso e acconti sono state, pertanto, riclassificate e girocontate al conto patrimoniale di competenza Patrimonio indisponibile - Sedi uffici regionali. La voce in trattazione accoglie per euro 1.822.494





## REGIONE PUGLIA

Immobilizzazioni materiali in costruzione rilevati nell'ambito del processo di approvvigionamento di beni (ciclo passivo di acquisto), per euro 1.971.274 le spese prevalentemente sostenute (attraverso S.A.L.) per lavori di manutenzione straordinaria su fabbricati ad uso commerciale e istituzionale e su fabbricati ad uso strumentale e, infine, le spese sostenute per lavori finalizzati alla realizzazione della Strada regionale n. 8 (SR 8) che alla data del 31/12/2019 ammontano complessivamente ad euro 12.174.338.

### Immobilizzazioni Finanziarie

Immobilizzazioni Finanziarie	31/12/2019	31/12/2018	Differenza
<b>Partecipazioni in</b>	<b>14.998.493</b>	<b>13.518.273</b>	<b>1.480.220</b>
<i>imprese controllate</i>	0	0	0
<i>imprese partecipate</i>	0	3.502	(3.502)
<i>altri soggetti</i>	14.998.493	13.514.771	1.483.722
<b>Crediti verso</b>	<b>13.487.557</b>	<b>15.742.337</b>	<b>(2.254.780)</b>
altre amministrazioni pubbliche	944.252	3.996.407	(3.052.155)
imprese controllate	0	0	0
imprese partecipate	0	0	0
altri soggetti	12.543.305	11.745.930	797.375
<b>Altri titoli</b>	<b>926.902</b>	<b>0</b>	<b>926.902</b>
<b>Totale Immobilizzazioni Finanziarie</b>	<b>29.412.952</b>	<b>29.260.610</b>	<b>152.342</b>

L'incremento delle **Immobilizzazioni finanziarie**, rispetto all'esercizio precedente, è imputabile principalmente all'incremento del valore delle partecipazioni detenute dalla Regione Puglia in altri soggetti.

Si elencano di seguito le voci più rilevanti delle Immobilizzazioni finanziarie al 31 dicembre 2019:

- Partecipazioni in altri soggetti per euro 14.998.493 di pertinenza principalmente della capogruppo Regione Puglia per euro 14.990.991, riguarda il valore di carico delle partecipazioni non azionarie detenute in altri enti anch'essi non inclusi nel perimetro di consolidamento;
- i crediti immobilizzati per complessivi euro 13.487.557, includono per euro 944.252 crediti verso altre amministrazioni e per euro 12.543.305 crediti verso altri soggetti, di pertinenza di Arca Capitanata per 7.968.672 euro, di Arca Sud Salento per 3.548.397 euro, di Innovapuglia S.p.A. per 484.619 euro, di Acquedotto Pugliese S.p.A. per 316.897 euro, di Aeroporti di Puglia S.p.A. per 130.403 euro, di Arpa per 81.200 euro e di Puglia Sviluppo per 13.117 euro;
- gli Altri titoli immobilizzati sono di pertinenza di IPRES per 463.808 euro (polizze contratte a copertura del TFR maturato dai dipendenti) e di Aeroporti di Puglia S.p.A. per 463.094 euro (trattasi di strumenti finanziari derivati per i quali si rimanda al commento del relativo paragrafo informativo).



**REGIONE  
PUGLIA**

## ATTIVO CIRCOLANTE

### Rimanenze

Rimanenze	31/12/2019	31/12/2018	Differenza
Rimanenze	9.027.460	8.802.852	224.608

L'incremento delle **Rimanenze**, rispetto all'esercizio precedente, deriva principalmente dalla rilevazione del valore delle rimanenze della capogruppo. L'acquisizione di detto valore è stata possibile grazie ai processi di riorganizzazione del sistema gestionale, amministrativo e contabile avvenuti nel corso del 2019, che hanno consentito di definire il valore delle rimanenze di cancelleria in essere al 31.12.2019.

La voce in questione al 31 dicembre 2019, che ammonta complessivamente ad euro 9.027.460, è così disaggregabile:

Società/Ente	Importi in €
ARCA NORD SALENTO	4.372.179
Acquedotto Pugliese Spa	3.204.458
Aeroporti di Puglia Spa	523.213
ARPA	487.544
Regione Puglia	218.563
Innovapuglia Spa	125.839
ARTI	51.227
Fondazione Ipres	39.779
ARESS	4.658
<b>Totale</b>	<b>9.027.460</b>

### Crediti

Crediti	31/12/2019	31/12/2018	Differenza
<b>Crediti di natura tributaria</b>	<b>727.937.038</b>	<b>638.002.369</b>	<b>89.934.669</b>
<i>Crediti da tributi destinati al finanziamento della sanità</i>	<i>472.662.401</i>	<i>412.605.144</i>	<i>60.057.257</i>
<i>Altri crediti da tributi</i>	<i>255.274.637</i>	<i>225.397.225</i>	<i>29.877.412</i>
<i>Crediti da Fondi perequativi</i>	<i>0</i>	<i>0</i>	<i>0</i>
<b>Crediti per trasferimenti e contributi</b>	<b>7.893.634.779</b>	<b>7.612.972.608</b>	<b>280.662.171</b>
<i>verso amministrazioni pubbliche</i>	<i>6.798.401.863</i>	<i>6.711.699.257</i>	<i>86.702.606</i>
<i>imprese controllate</i>	<i>0</i>	<i>0</i>	<i>0</i>
<i>imprese partecipate</i>	<i>0</i>	<i>0</i>	<i>0</i>



## REGIONE PUGLIA

<i>verso altri soggetti</i>	1.095.232.916	901.273.351	193.959.565
<b>Verso clienti ed utenti</b>	<b>371.125.777</b>	<b>403.040.706</b>	<b>(31.914.929)</b>
<b>Altri Crediti</b>	<b>476.918.721</b>	<b>465.134.182</b>	<b>11.784.539</b>
<i>verso l'erario</i>	45.590.954	15.545.568	30.045.386
<i>per attività svolta per c/terzi</i>	8.296.932	6.841.349	1.455.583
<i>altri</i>	423.030.835	442.747.265	(19.716.430)
<b>Totale Crediti</b>	<b>9.469.616.315</b>	<b>9.119.149.865</b>	<b>350.466.450</b>

L'incremento dei **Crediti**, rispetto all'esercizio precedente, deriva principalmente dall'aumento dei crediti della Regione Puglia di natura tributaria e per trasferimenti e contributi verso amministrazione pubbliche e verso altri soggetti.

Con riferimento ai **Crediti al 31 dicembre 2019**, si elencano di seguito le voci più rilevanti:

- i crediti di natura tributaria, pari ad euro 727.937.038: sono rappresentati da crediti vantati dalla capogruppo Regione Puglia (euro 472.662.401) per tributi destinati al finanziamento della sanità, e da altri crediti per euro 255.274.637, che per euro 241.263.291 sono costituiti da importi di pertinenza della Regione Puglia;
- i crediti per trasferimenti e contributi per euro 7.893.634.779, riguardano per euro 6.798.401.863 "Crediti verso Amministrazioni Pubbliche" di cui euro 6.736.146.925 di pertinenza della Regione Puglia. La voce altresì include crediti verso altri soggetti per euro 1.095.232.916, che per euro 1.089.434.361 riguardano la Regione Puglia;
- i crediti verso Clienti ed Utenti per euro 371.125.777 riguardano principalmente la controllata Acquedotto Pugliese S.p.A. e rappresentano crediti derivanti dalla gestione del Servizio Idrico Integrato;
- gli "Altri crediti" ammontano ad euro 476.918.721 ed includono crediti verso l'Erario per euro 45.590.954, crediti per attività svolte per c/terzi per Euro 8.296.932 e crediti verso altri per euro 423.030.835; questi ultimi sono di pertinenza della Regione Puglia per euro 348.256.517.

Sulla base delle informazioni acquisite dagli Enti inclusi nel perimetro di consolidamento di evidenza che i seguenti enti detengono crediti di durata residua superiore ai 5 anni, derivanti dalla cessione rateale degli immobili:

- Arca Sud Salento: 164.661 euro;
- Arca Capitanata: 1.972.385 euro;
- Arca Puglia Centrale: 17.341.866 euro;

### Attività finanziarie che non costituiscono immobilizzazioni

Attività finanziarie che non costituiscono immobilizzazioni	31/12/2019	31/12/2018	DIFFERENZA
Partecipazioni	3.967.045	3.967.055	(10)
Altri titoli	0	0	0



**REGIONE  
PUGLIA**

<b>Totale</b>	<b>3.967.045</b>	<b>3.967.055</b>	<b>(10)</b>
---------------	------------------	------------------	-------------

L'importo esposto nella voce "Partecipazioni" è costituito dal valore delle partecipazioni detenute dalla Regione Puglia nelle società Terme di Santa Cesarea S.p.A., Osservatorio Regionale Banche-Imprese di Economia e Finanza S.c.a.r.l., Cittadella della Ricerca S.c.p.a. in liquidazione, Fiera di Galatina e del Salento S.p.A. in liquidazione, Gruppo di Azione Locale Gargano Scrl in liquidazione, Confiditalia Consorzio Nazionale Fidi e Garanzie S.c.p.a. in liquidazione e SV.IM Consortium Consorzio per lo Sviluppo delle imprese S.c.p.a. in liquidazione. Esse costituiscono Attività finanziarie che non costituiscono immobilizzazioni iscritte nell'Attivo circolante dello Stato patrimoniale, in quanto oggetto di cessione ai sensi del Piano di razionalizzazione approvato dalla Regione Puglia con deliberazione della Giunta Regionale n. 2389/2019. La posta di bilancio in argomento ha subito una svalutazione riconducibile alla partecipazione detenuta nella Società Patto Territoriale Polis del Sud-Est Barese Scrl, per la quale è stato esercitato il recesso iscritto in Camera di Commercio il 24/05/2019 a seguito di presa d'atto nell'Assemblea dei Soci del 09/05/2019.

#### Disponibilità liquide

Disponibilità Liquide	31/12/2019	31/12/2018	Differenza
<b>Conto di tesoreria</b>	<b>2.712.031.948</b>	<b>1.975.675.480</b>	<b>736.356.468</b>
<i>Istituto tesoriere</i>	<i>95.937.660</i>	<i>74.980.380</i>	<i>20.957.280</i>
<i>presso Banca d'Italia</i>	<i>2.616.094.288</i>	<i>1.900.695.100</i>	<i>715.399.188</i>
<b>Altri depositi bancari e postali</b>	<b>946.197.418</b>	<b>757.395.248</b>	<b>188.802.170</b>
<b>Denaro e valori in cassa</b>	<b>59.956.967</b>	<b>42.027.444</b>	<b>17.929.523</b>
<b>Altri conti presso la tesoreria statale intestati all'ente</b>	<b>14</b>	<b>0</b>	<b>14</b>
<b>Totale Disponibilità liquide</b>	<b>3.718.186.347</b>	<b>2.775.098.172</b>	<b>943.088.175</b>

Le **Disponibilità liquide**, sono costituite principalmente da conti di tesoreria e depositi bancari e postali, oltre che da denaro e valori in cassa, e sono così disaggregabili:

Società/Ente	Importi in €
Regione Puglia	2.672.594.943
Acquedotto Pugliese Spa	408.939.632
Pugliasviluppo Spa	352.965.786
ARCA PUGLIA CENTRALE	50.509.968
ARPAL	47.799.060
ADISU	43.028.140
Aeroporti di Puglia Spa	27.139.589
ARCA CAPITANATA	26.784.231
Agenzia regionale per le attività irrigue e forest	23.599.670
ARPA	14.180.604



## REGIONE PUGLIA

Innovapuglia Spa	13.028.235
ARCA NORD SALENTO	7.651.137
ARCA SUD Salento	7.477.879
ARTI	7.348.590
ARCA JONICA	6.615.638
ASSET	2.909.028
ARESS	2.370.179
Fondazione Ipres	1.188.515
Puglia Valore Immobiliare Spa	1.037.543
Pugliapromozione	1.017.980
<b>Totale</b>	<b>3.718.186.347</b>

### RATEI E RISCONTI ATTIVI

Ratei e Risconti	31/12/2019	31/12/2018	Differenza
Ratei attivi	507	267	240
Risconti attivi	2.873.990	2.080.023	793.967
<b>Totale Ratei e Risconti</b>	<b>2.874.497</b>	<b>2.080.290</b>	<b>794.207</b>

L'incremento è legato principalmente all'aumento risconti attivi della controllata Acquedotto Pugliese S.p.A. per 425.850 euro e della società Aeroporti di Puglia S.p.A. per euro 118.710.

### PATRIMONIO NETTO

Patrimonio Netto	31/12/2019	31/12/2018	Differenza
<b>Fondo di dotazione</b>	<b>2.123.606</b>	<b>19.654.717</b>	<b>(17.531.111)</b>
<b>Riserve</b>	<b>1.329.391.996</b>	<b>1.256.961.099</b>	<b>72.430.897</b>
<i>da risultato economico di esercizi precedenti</i>	<i>541.487.980</i>	<i>520.176.988</i>	<i>21.310.992</i>
<i>riserve indisponibili per beni demaniali e patrimoniali indisponibili e per i beni culturali</i>	<i>772.040.535</i>	<i>722.481.902</i>	<i>49.558.633</i>
<i>altre riserve indisponibili</i>	<i>15.863.481</i>	<i>14.302.209</i>	<i>1.561.272</i>
<b>Risultato economico dell'esercizio</b>	<b>251.688.759</b>	<b>-22.845.813</b>	<b>274.534.572</b>
<b>Patrimonio netto comprensivo della quota di pertinenza di terzi</b>	<b>1.583.204.361</b>	<b>1.253.770.003</b>	<b>329.434.358</b>
Fondo di dotazione e riserve di pertinenza di terzi	242.173	171.312	70.861
Risultato economico dell'esercizio di pertinenza di terzi	47.136	28.485	18.651
Patrimonio netto di pertinenza di terzi	289.309	199.797	89.512
<b>Totale Patrimonio Netto</b>	<b>1.583.204.361</b>	<b>1.253.770.003</b>	<b>329.434.358</b>

La riduzione del fondo di dotazione rispetto all'esercizio precedente, è riconducibile essenzialmente alla riduzione del fondo di dotazione della Regione Puglia a seguito della



## REGIONE PUGLIA

perdita di esercizio conseguita nel 2018. Non esistendo a bilancio riserve liberabili, in base al principio contabile 6.3 di cui all'Allegato n. 4/3 del D.Lgs. 118/2011, l'Ente si è impegnata a riassorbire nel tempo il lieve deficit patrimoniale accertato mediante la ricostituzione dell'accantonamento a suddetto Fondo a fronte dell'ottenimento di risultati economici positivi.

Il fondo di dotazione e riserve di pertinenza di terzi pari a 242.173 ed il risultato economico di pertinenza di terzi pari ad euro 47.136, esprimono rispettivamente le quote del patrimonio e del risultato economico spettanti agli azionisti e soci di minoranza delle società ed enti non controllati integralmente dalla Regione Puglia, in particolare Aeroporti di Puglia S.p.A. ed IPRES.

### FONDI PER RISCHI E ONERI

Fondi per rischi ed oneri	31/12/2019	31/12/2018	Differenza
Per trattamento di quiescenza	3.565.804	2.539.885	1.025.919
Per imposte	32.560.168	30.396.971	2.163.197
Altri	1.224.833.231	1.052.784.321	172.048.910
Fondo di consolidamento per rischi e oneri futuri	16.682.927	13.577.312	3.105.615
<b>Totale Fondi per rischi ed oneri</b>	<b>1.277.642.130</b>	<b>1.099.298.489</b>	<b>178.343.641</b>

I **Fondi per rischi ed oneri**, pari ad euro 1.277.642.130 includono per euro 1.224.833.231 "Altri Fondi" che risultano così disaggregabili:

Società/Ente	Importi in €
Regione Puglia	679.023.797
ARCA NORD SALENTO	349.127.833
Acquedotto Pugliese Spa	82.175.257
ARCA CAPITANATA	38.771.613
ARPA	26.264.739
ARCA JONICA	17.793.461
ARCA PUGLIA CENTRALE	13.318.120
ARESS	8.011.309
Innovapuglia Spa	4.481.005
ARCA SUD Salento	3.000.000
ARIF	1.300.000
ASSET	852.536
Pugliasviluppo Spa	540.961
Pugliapromozione	124.375
Fondazione Ipres	48.225
<b>Totale</b>	<b>1.224.833.231</b>



## REGIONE PUGLIA

L'importo imputabile a Regione Puglia è relativo principalmente al "Fondo anticipazioni di liquidità D.L. 35/2013 e successive modifiche e rifinanziamenti".

L'importo imputabile ad Acquedotto Pugliese S.p.A. è relativo principalmente ai "Fondi per rischi e vertenze".

L'incremento dei **Fondi per rischi ed oneri**, rispetto all'esercizio precedente, deriva principalmente dall'aumento degli Altri Fondi di pertinenza della Regione Puglia.

### TRATTAMENTO DI FINE RAPPORTO

TFR	31/12/2019	31/12/2018	Differenza
Trattamento di fine rapporto	30.710.866	32.999.739,00	(2.288.873)

La voce "Trattamento di Fine Rapporto" pari ad euro 30.710.866 risulta così disaggregabile:

Società/Ente	Importi in €
Acquedotto Pugliese Spa	16.967.558
ARCA PUGLIA CENTRALE	4.434.454
Innovapuglia Spa	3.326.792
ARCA SUD Salento	2.542.648
Pugliasviluppo Spa	1.700.167
Aeroporti di Puglia Spa	1.237.944
Fondazione Ipres	482.912
Puglia Valore Immobiliare Spa	18.391
<b>Totale</b>	<b>30.710.866</b>

L'importo complessivo contabilizzato rappresenta l'effettivo debito da parte dei soggetti del gruppo nei confronti dei dipendenti al netto degli anticipi corrisposti in conformità di legge e dei contratti di lavoro vigenti.

### DEBITI

Debiti	31/12/2019	31/12/2018	Differenza
<b>Debiti da finanziamento</b>	<b>4.049.134.077</b>	<b>4.201.147.394</b>	<b>(152.013.317)</b>
<i>prestiti obbligazionari</i>	0	0	0
<i>v/ altre amministrazioni pubbliche</i>	3.279.937.571	3.585.704.031	(305.766.460)
<i>verso banche e tesoriere</i>	245.998.576	49.245.425	196.753.151
<i>verso altri finanziatori</i>	523.197.930	566.197.938	(43.000.008)
<b>Debiti verso fornitori</b>	<b>528.373.471</b>	<b>482.434.967</b>	<b>45.938.504</b>
<b>Acconti</b>	<b>12.810.994</b>	<b>9.742.571</b>	<b>3.068.423</b>
<b>Debiti per trasferimenti per contributi</b>	<b>5.721.577.502</b>	<b>4.568.502.648</b>	<b>1.153.074.854</b>
<i>enti finanziati dal servizio sanitario nazionale</i>	296.299	592.460	(296.161)
<i>altre amministrazioni pubbliche</i>	4.477.480.823	3.746.627.385	730.853.438



## REGIONE PUGLIA

<i>imprese controllate</i>	0	0	0
<i>imprese partecipate</i>	0	0	0
<i>altri soggetti</i>	1.243.800.380	821.282.803	422.517.577
<b>Altri debiti</b>	<b>624.740.254</b>	<b>440.302.767</b>	<b>184.437.487</b>
<i>tributari</i>	53.323.650	52.519.760	803.890
<i>verso istituti di previdenza e sicurezza sociale</i>	17.266.704	14.642.218	2.624.486
<i>per attività svolta per c/terzi</i>	11.737.824	11.055.911	681.913
<i>altri</i>	542.412.076	362.084.878	180.327.198
<b>Totale Debiti</b>	<b>10.936.636.298</b>	<b>9.702.130.347</b>	<b>1.234.505.951</b>

L'incremento dei **Debiti**, rispetto all'esercizio precedente, deriva principalmente dall'incremento dei debiti per trasferimenti e contributi di pertinenza della Regione Puglia.

Con riferimento ai **Debiti**, si elencano di seguito le voci più rilevanti al 31 dicembre 2019:

- i "Debiti da finanziamento" per euro 4.049.134.077 includono per euro 3.279.937.571 debiti verso altre amministrazioni pubbliche interamente imputabili alla Regione Puglia, per euro 245.998.576 debiti verso banche e tesoriere, questi ultimi imputabili principalmente per euro 200.000.000 ad Acquedotto Pugliese S.p.A., (si tratta del finanziamento stipulato con la Banca Europea per gli Investimenti (BEI) a dicembre 2017 ed erogato a dicembre 2019 per far fronte al piano di investimenti significativi pianificato ed approvato dalla Regione Puglia e dall'AIP), per euro 45.450.785 ad Aeroporti di Puglia S.p.A., per euro 2.400 ad Innovapuglia S.p.A. e per euro 545.391 ad Arca Jonica, ed infine debiti verso altri finanziatori per euro 523.197.930, imputabili alla Regione Puglia per euro 518.387.892, ad Arca Capitanata per euro 3.041.064, ad Arca Jonica per euro 1.116.850, ad Arca Puglia Centrale per euro 235.564, ad Acquedotto Pugliese per euro 159.046, a Arca Sud Salento per euro 88.222, a Arca Nord Salento per euro 115.802 e a Puglia Sviluppo per euro 53.490;
- I "Debiti verso fornitori" pari ad euro 528.373.471, risultano così disaggregabili:

Società/Ente	Importi in €
Regione Puglia	217.627.813,00
Acquedotto Pugliese Spa	197.679.134,00
ARIF	25.439.382,00
Aeroporti di Puglia Spa	23.000.801,00
ADISU	16.510.611,00
ARCA PUGLIA CENTRALE	14.487.814,00
Pugliapromozione	8.112.545,00
ARPA	3.738.274,00
ARCA JONICA	3.672.811,00
ARCA CAPITANATA	3.526.589,00
ARCA NORD SALENTO	3.216.005,00





## REGIONE PUGLIA

Innovapuglia Spa	3.203.406,00
ARCA SUD Salento	2.980.770,00
ARESS	1.728.735,00
ASSET	1.313.168,00
Pugliasviluppo Spa	1.098.065,00
ARTI	494.656,00
Puglia Valore Immobiliare Srl	492.715,00
Fondazione Ipres	29.582,00
ARPAL	20.595,00
<b>Totale</b>	<b>528.373.471,00</b>

- “Debiti per trasferimenti e contributi” per euro 5.721.577.502 includono principalmente: debiti di pertinenza della capogruppo regione Puglia per euro 5.650.832.831, debiti di ADISU per euro 48.299.674, debiti di Arca Capitanata per euro 7.420.030, debiti di Arca Sud Salento per euro 10.904.321, debiti di ARIF per euro 2.150.001, debiti di Arca Nord Salento per euro 730.588, debiti di ARESS per euro 336.292, debiti di Arpa per euro 384.737, debiti di Aeroporti di Puglia per 66.964, debiti di Arca Puglia Centrale per euro 372.858, debiti di Arti per euro 79.206;
- gli “Altri debiti” per euro 624.740.254 sono così allocati:

Società/Ente	Importi in €
Regione Puglia	282.498.944
Acquedotto Pugliese Spa	181.296.624
ARCA PUGLIA CENTRALE	39.899.831
ARCA JONICA	31.124.161
Aeroporti di Puglia Spa	28.527.528
ARPA	14.587.066
ARCA CAPITANATA	12.894.675
ARIF	10.193.401
ARCA SUD Salento	6.101.167
Innovapuglia Spa	4.235.064
ADISU	2.986.782
Pugliapromozione	2.620.487
ARPAL	2.464.508
ARCA NORD SALENTO	2.040.685
Pugliasviluppo Spa	1.831.850
ARESS	552.168
ARTI	346.802
ASSET	223.518
Puglia Valore Immobiliare Srl	209.388
Fondazione Ipres	105.605



**REGIONE  
PUGLIA**

<b>Totale</b>	<b>624.740.254</b>
---------------	--------------------

Sulla base delle informazioni acquisite dagli Enti inclusi nel perimetro di consolidamento di evidenza i seguenti debiti di durata residua superiore a 5 anni:

- Aeroporti di Puglia S.p.A.: mutuo acceso presso Banca Intesa Sanpaolo per euro 5.675.676 euro e finanziamento sottoscritto in data 27/5/2019 con un pool di banche per euro 8.193.047;
- Acquedotto Pugliese S.p.A : mutuo stipulato con la Banca Europea degli Investimenti per euro 148.387.000.

Si evidenzia, altresì, che non sussistono debiti assistiti da garanzie reali.

#### RATEI E RISCOINTI E CONTRIBUTI AGLI INVESTIMENTI

RATEI E RISCOINTI E CONTRIBUTI AGLI INVESTIMENTI	31/12/2019	31/12/2018	Differenza
<b>Ratei passivi</b>	<b>5.763.664</b>	<b>3.472.399</b>	<b>2.291.265</b>
<b>Risconti passivi</b>	<b>3.751.773.191</b>	<b>4.146.796.712</b>	<b>(395.023.521)</b>
Contributi agli investimenti	2.780.917.715	2.262.725.533	518.192.182
<i>da altre amministrazioni pubbliche</i>	<i>2.367.492.449</i>	<i>2.093.746.885</i>	<i>273.745.564</i>
<i>da altri soggetti</i>	<i>413.425.266</i>	<i>168.978.648</i>	<i>244.446.618</i>
Altri Risconti Passivi	970.855.476	1.884.071.179	(913.215.703)
<b>TOTALE RATEI E RISCOINTI</b>	<b>3.757.536.855</b>	<b>4.150.269.111</b>	<b>(392.732.256)</b>

I **Contributi agli investimenti** rappresentano l'ammontare residuo di contributi in c/impianti ricevuti dagli Enti; gli stessi vengono accreditati gradualmente a conto economico con un criterio sistematico in connessione alla vita utile del bene stesso. L'ammontare complessivo, pari a 2.780.917.715 euro, è così disaggregabile:

Società/Ente	Importi in €
Regione Puglia	995.401.211
Acquedotto Pugliese Spa	826.489.588
Arca Puglia Centrale	499.824.481
Arca Capitanata	225.241.484
Arca Nord Salento	113.552.412
Arca Jonica	52.902.832
Arca Sud Salento	34.136.087
Arif	31.699.763
Puglia Sviluppo Spa	1.669.857
<b>Totale</b>	<b>2.780.917.715</b>



## REGIONE PUGLIA

Gli "Altri risconti passivi" per euro 970.855.476 sono così disaggregabili:

Società/Ente	Importi in €
Regione Puglia	792.651.333
Aeroporti di Puglia Spa	177.504.009
ASSET	385.196
Acquedotto Pugliese Spa	314.938
<b>Totale</b>	<b>970.855.476</b>

L'importo degli "Altri risconti passivi" imputabili alla Regione Puglia comprende le quote vincolate dell'avanzo di amministrazione e del Fondo Pluriennale Vincolato di spesa sia di parte corrente, sia relativo agli interventi in conto capitale; la voce principale è rappresentata dai risconti per progetti in corso per euro 757.484.874. L'importo imputabile ad Aeroporti di Puglia S.p.A., si riferisce per euro 177.036.089 a risconti passivi su contributi per lavori finanziati.

### CONTI D'ORDINE

Conti d'Ordine	31/12/2019	31/12/2018	Differenza
Impegni su esercizi futuri	167.141.953	477.912.054	(310.770.101)
beni di terzi in uso	92.735.293	92.735.393	(100)
beni dati in uso a terzi	955.445	955.445	0
garanzie prestate a amministrazioni pubbliche	0	0	0
garanzie prestate a imprese controllate	0	0	0
garanzie prestate a imprese partecipate	0	0	0
garanzie prestate a altre imprese	0	0	0
<b>TOTALE CONTI D'ORDINE</b>	<b>260.832.691</b>	<b>571.602.892</b>	<b>(310.770.201)</b>

Gli impegni su esercizi futuri sono di pertinenza principalmente della Regione Puglia, e rappresentano l'importo del Fondo Pluriennale Vincolato di spesa di parte corrente e di parte capitale, già riportate tra i Risconti passivi. Tale operazione è stata eseguita in quanto l'F.P.V. si riferisce ad impegni esigibili in esercizi futuri, che trovano copertura in entrate correnti vincolate e in entrate vincolate destinate al finanziamento di investimenti.

I beni di terzi in uso sono di pertinenza di ADISU per Euro 90.040.315.

### 4. Analisi delle principali voci che compongono il conto economico

#### COMPONENTI POSITIVI DELLA GESTIONE

Componenti positivi della gestione	31/12/2019	31/12/2018	Differenza
Proventi da tributi	6.647.568.620	6.515.537.925	132.030.695
Proventi da fondi perequativi	383.727.476	383.727.476	0
Proventi da trasferimenti e contributi	4.701.432.767	3.920.542.121	780.890.646



## REGIONE PUGLIA

<i>Proventi da trasferimenti correnti</i>	2.638.101.633	2.583.761.526	54.340.107
<i>Quota annuale di contributi agli investimenti</i>	23.099.127	19.421.997	3.677.130
<i>Contributi agli investimenti</i>	2.040.232.007	1.317.358.598	722.873.409
<b>Ricavi delle vendite e prestazioni e proventi da servizi pubblici</b>	<b>608.583.188</b>	<b>593.789.913</b>	<b>14.793.275</b>
<i>Proventi derivanti dalla gestione dei beni</i>	55.060.051	54.876.723	183.328
<i>Ricavi della vendita di beni</i>	6.453	14.805	(8.352)
<i>Ricavi e proventi dalla prestazione di servizi</i>	553.516.684	538.898.385	14.618.299
<b>Variazioni nelle rimanenze di prodotti in corso di lavorazione, etc. (+/-)</b>	<b>(17.634)</b>	<b>14.910</b>	<b>(32.544)</b>
<b>Variazione dei lavori in corso su ordinazione</b>	<b>56.054</b>	<b>149.314</b>	<b>(93.260)</b>
<b>Incrementi di immobilizzazioni per lavori interni</b>	<b>11.632.486</b>	<b>11.104.985</b>	<b>527.501</b>
<b>Altri ricavi e proventi diversi</b>	<b>184.143.477</b>	<b>226.515.543</b>	<b>(42.372.066)</b>
<b>TOTALE COMPONENTI POSITIVI DELLA GESTIONE</b>	<b>12.537.126.434</b>	<b>11.651.382.187</b>	<b>885.744.247</b>

Con riferimento ai **Componenti positivi della gestione**, si elencano di seguito le voci più rilevanti:

- i proventi da tributi, pari ad euro 6.647.568.620 sono principalmente di pertinenza della Regione Puglia;
- i proventi da fondi perequativi, pari ad euro 383.727.476 sono integralmente di pertinenza della Regione Puglia;
- i proventi da trasferimenti e contributi per euro 4.701.432.767 sono principalmente di pertinenza della Regione Puglia;
- i ricavi delle vendite e prestazioni e proventi da servizi pubblici per euro 608.583.188 includono:
  - a. proventi derivanti dalla gestione di beni per euro 55.060.051 di pertinenza principalmente delle Agenzie per la Casa e l'Abitare (ARCA);
  - b. ricavi e proventi dalla prestazioni di servizi per 553.516.684 euro, di pertinenza principalmente delle controllate Acquedotto Pugliese S.p.A. e Aeroporti di Puglia S.p.A;
  - c. incrementi di immobilizzazioni per lavori interni per euro 11.632.486, di pertinenza di Acquedotto Pugliese S.p.A.. per 11.353.147 euro e di Aeroporti di Puglia S.p.A. per 279.339 euro;
  - d. altri ricavi e proventi diversi per euro 184.143.477, di pertinenza principalmente di Regione Puglia per 70.175.293 euro e delle controllate Acquedotto Pugliese S.p.A. per 88.193.575 euro e Aeroporti di Puglia S.p.A. per 8.077.469 euro.

### COMPONENTI NEGATIVI DELLA GESTIONE

COMPONENTI NEGATIVI DELLA GESTIONE	31/12/2019	31/12/2018	Differenza
------------------------------------	------------	------------	------------



## REGIONE PUGLIA

Acquisto di materie prime e/o beni di consumo	26.855.611	22.362.464	4.493.147
Prestazioni di servizi	867.859.970	825.435.241	42.424.729
Utilizzo beni di terzi	20.609.875	18.933.006	1.676.869
<b>Trasferimenti e contributi</b>	<b>10.349.839.492</b>	<b>9.633.017.535</b>	<b>716.821.957</b>
<i>Trasferimenti correnti</i>	8.515.445.974	8.292.081.586	223.364.388
<i>Contributi agli investimenti ad altre Amministrazioni pubb.</i>	1.142.183.253	806.395.995	335.787.258
<i>Contributi agli investimenti ad altri soggetti</i>	692.210.265	534.539.954	157.670.311
<b>Personale</b>	<b>391.337.652</b>	<b>372.007.590</b>	<b>19.330.062</b>
<b>Ammortamenti e svalutazioni</b>	<b>355.524.090</b>	<b>290.562.859</b>	<b>64.961.231</b>
<i>Ammortamenti di immobilizzazioni Immateriali</i>	102.038.681	105.383.340	(3.344.659)
<i>Ammortamenti di immobilizzazioni materiali</i>	93.316.677	88.086.179	5.230.498
<i>Altre svalutazioni delle immobilizzazioni</i>	592.644	1.879.970	(1.287.326)
<i>Svalutazione dei crediti</i>	159.576.088	95.213.370	64.362.718
<b>Variazioni nelle rimanenze di materie prime e/o beni di consumo (+/-)</b>	<b>(226.436)</b>	<b>240.080</b>	<b>(466.516)</b>
<b>Accantonamenti per rischi</b>	<b>155.423.517</b>	<b>11.414.791</b>	<b>144.008.726</b>
<b>Altri Accantonamenti</b>	<b>25.554.371</b>	<b>12.230.971</b>	<b>13.323.400</b>
<b>Oneri diversi di gestione</b>	<b>59.234.993</b>	<b>69.180.921</b>	<b>(9.945.928)</b>
<b>TOTALE COMPONENTI NEGATIVI DELLA GESTIONE</b>	<b>12.252.013.135</b>	<b>11.255.385.458</b>	<b>996.627.677</b>

Con riferimento ai **Componenti negativi della gestione**, si elencano di seguito le voci più rilevanti:

- Acquisto di materie prime e/o beni di consumo per euro 26.855.611, così ripartite:

Società/Ente	Importi in €
Acquedotto Pugliese Spa	18.791.998
Innovapuglia Spa	2.670.790
Regione Puglia	2.483.444
ARPA	1.259.424
ARIF	749.465
Aeroporti di Puglia Spa	686.332
ARCA PUGLIA CENTRALE	36.221
ARTI	31.400
ADISU	25.859
ARCA JONICA	24.217
Pugliasviluppo Spa	22.793
Pugliapromozione	20.500
ARCA CAPITANATA	16.017
ARCA SUD Salento	10.665
Fondazione Ipres	9.860



## REGIONE PUGLIA

ARESS	8.670
ASSET	4.021
ARPAL	2.464
ARCA NORD SALENTO	1.471
<b>Totale</b>	<b>26.855.611</b>

- Prestazioni di servizi per euro 867.859.970, così ripartite:

Società/Ente	Importi in €
Regione Puglia	508.430.650
Acquedotto Pugliese Spa	232.494.419
Aeroporti di Puglia Spa	46.848.062
ADISU	14.579.563
ARIF	13.881.880
Pugliapromozione	13.038.951
ARCA PUGLIA CENTRALE	6.445.580
ARPAL	5.233.781
ARCA CAPITANATA	4.564.705
Innovapuglia Spa	4.455.067
ARPA	3.735.642
ARTI	2.965.230
ARESS	2.928.934
Pugliasviluppo Spa	2.286.711
ASSET	1.605.821
ARCA SUD Salento	1.545.092
ARCA NORD SALENTO	1.318.943
ARCA JONICA	879.206
Puglia Valore Immobiliare Spa	375.520
Fondazione Ipres	246.213
<b>Totale</b>	<b>867.859.970</b>

- Trasferimenti e contributi per 10.349.839.492 euro, principalmente di pertinenza della Regione Puglia;
- Personale per 391.337.652 euro, si riporta di seguito il dettaglio dei costi del personale ripartito per ciascun soggetto incluso nel perimetro di consolidamento:

Società/Ente	Importi in €
Regione Puglia	165.323.268
Acquedotto Pugliese Spa	106.400.963
ARIF	36.043.545
Aeroporti di Puglia Spa	21.436.598



## REGIONE PUGLIA

ARPA	17.679.247
Innovapuglia Spa	13.029.432
Pugliasviluppo Spa	6.246.083
ARCA PUGLIA CENTRALE	5.482.741
ADISU	4.171.116
ARCA SUD Salento	2.560.545
ARCA CAPITANATA	2.355.991
ARESS	2.282.666
ARCA JONICA	2.006.923
Pugliapromozione	1.933.217
ARTI	1.559.535
ARCA NORD SALENTO	1.200.066
ASSET	780.714
Fondazione Ipres	679.348
Puglia Valore Immobiliare Srl	98.405
ARPAL	67.249
<b>Totale</b>	<b>391.337.652</b>

- Ammortamenti e svalutazioni per euro 355.524.090, così ripartiti:

Società/Ente	Ammortamenti di immobilizzazioni immateriali	Ammortamenti di immobilizzazioni materiali	Altre svalutazioni delle immobilizzazioni	Svalutazione dei crediti	Ammortamenti e svalutazioni
Acquedotto Pugliese Spa	98.265.174	23.138.954	579.644	14.875.814	136.859.586
ADISU	2.321	307.260	0	0	309.581
Aeroporti di Puglia Spa	291.313	16.324.113	0	330.319	16.945.745
ARCA PUGLIA CENTRALE	3.089	9.738.773	0	28.880	9.770.742
ARCA NORD SALENTO-	0	9.779.565	0	1.847.653	11.627.218
ARCA CAPITANATA	15.247	2.897.391	0	3.272.469	6.185.107
ARCA SUD Salento	94.272	3.530.200	0	1.924.318	5.548.790
ARCA JONICA	6.670	2.419.843	0	2.882.964	5.309.477
ARESS	0	7.194	0	0	7.194
Pugliapromozione	3.395	21.480	0	0	24.875
ARIF	2.654.671	576.283	0	0	3.230.954
ARPA	171.011	1.478.036	0	0	1.649.047
ARPAL	0	0	0	0	0
ARTI	0	13.795	0	0	13.795
ASSET	0	1.331	0	0	1.331
Puglia Valore Immobiliare Srl	0	0	0	0	0



## REGIONE PUGLIA

Innovapuglia Spa	198.809	4.404	0	349.544	552.757
Fondazione Ipres	2.291	2.690	0	0	4.981
Regione Puglia	310.189	22.771.938	13.000	134.064.127	157.159.254
Pugliasviluppo Spa	20.229	303.427	0	0	323.656
<b>Totale</b>	<b>102.038.681</b>	<b>93.316.677</b>	<b>592.644</b>	<b>159.576.088</b>	<b>355.524.090</b>

- Accantonamenti per rischi per euro 155.423.517, così ripartiti:

Società/Ente	Importi in €
Regione Puglia	145.366.427
Acquedotto Pugliese Spa	4.178.421
Aeroporti di Puglia Spa	3.454.135
Innovapuglia Spa	1.919.290
ARCA CAPITANATA	300.000
ASSET	205.244
<b>Totale</b>	<b>155.423.517</b>

- Altri accantonamenti per euro 25.554.371, così ripartiti:

Società/Ente	Importi in €
Arca Puglia Centrale	14.151.148
ARPA	5.761.572
Acquedotto Pugliese Spa	2.689.563
ARESS	1.788.127
Innovapuglia Spa	231.469
Aeroporti di Puglia Spa	219.583
Regione Puglia	201.735
Arca Jonica	200.000
ARCA Sud Salento	172.869
Pugliapromozione	124.375
ARTI	13.930
<b>Totale</b>	<b>25.554.371</b>

Le voci più rilevanti sono le seguenti:

- Arca Puglia Centrale per 14.151.148 euro: trattasi principalmente di fondo perdite crediti ex art. 35 L.R. 10/2014 per 7.447.547 euro e di fondo contenzioso tributario per 5.756.145 euro;
- ARPA per 5.761.572 euro: trattasi principalmente di accantonamenti prudenziali in relazione alle attività finanziate per 3.553.623 euro e accantonamenti per investimenti per 2.151.309 euro;





## REGIONE PUGLIA

- Acquedotto Pugliese Spa per 2.689.563 euro: trattasi di accantonamenti al fondo oneri futuri;
  - ARESS per 1.788.127 euro: trattasi principalmente di accantonamenti per quote inutilizzate di contributi vincolati.
- Oneri diversi di gestione per euro 59.234.993, così ripartiti:

Società/Ente	Importi in €
Regione Puglia	31.329.969
Acquedotto Pugliese Spa	11.950.342
ADISU	3.667.429
ARCA PUGLIA CENTRALE	2.418.186
ARCA CAPITANATA	2.322.490
ARCA SUD Salento	1.702.045
ARCA JONICA	1.113.607
ARCA NORD SALENTO	1.064.706
ARIF	810.987
Aeroporti di Puglia Spa	793.481
ARPA	731.907
Innovapuglia Spa	520.001
Pugliasviluppo Spa	265.036
ARESS	241.328
ARTI	156.172
Pugliapromozione	64.212
Fondazione Ipres	51.765
ASSET	27.898
Puglia Valore Immobiliare Srl	2.596
ARPAL	836
<b>Totale</b>	<b>59.234.993</b>

### PROVENTI E ONERI FINANZIARI

PROVENTI E ONERI FINANZIARI	31/12/2019	31/12/2018	Differenza
<b>Proventi da partecipazioni</b>	<b>23.530</b>	<b>1.093.375</b>	<b>(1.069.845)</b>
<i>da società controllate</i>	0	0	0
<i>da società partecipate</i>	0	371.960	(371.960)
<i>da altri soggetti</i>	23.530	721.415	(697.885)
<b>Altri proventi finanziari</b>	<b>8.006.791</b>	<b>10.192.987</b>	<b>(2.186.196)</b>
<b>Interessi ed altri oneri finanziari</b>	<b>45.834.409</b>	<b>57.257.304</b>	<b>(11.422.895)</b>
<i>interessi passivi</i>	45.763.440	52.807.799	(7.044.359)
<i>altri oneri finanziari</i>	70.969	4.449.505	(4.378.536)



## REGIONE PUGLIA

TOTALE PROVENTI E ONERI FINANZIARI	(37.804.088)	-45.970.942	8.166.854
------------------------------------	--------------	-------------	-----------

**Proventi finanziari** per euro 8.030.321, includono principalmente euro 5.834.886 di pertinenza di Acquedotto Pugliese S.p.A e 1.491.697 di pertinenza della Regione Puglia.

**Oneri finanziari** per euro 45.834.409: includono principalmente euro 43.679.537 di pertinenza della capogruppo Regione Puglia, euro 1.457.378 di pertinenza di Acquedotto Pugliese S.p.A., euro 423.922 di pertinenza di Aeroporti di Puglia S.p.A..

Gli oneri finanziari di pertinenza della capogruppo Regione Puglia, pari a complessivi 43.679.537 euro, sono relativi a:

- Interessi passivi ad Amministrazioni Centrali su mutui e altri finanziamenti a medio lungo termine per 22.202.603 euro;
- Interessi passivi a Cassa Depositi e Presiti Spa su mutui e altri finanziamenti a medio lungo termine per 19.339.851 euro;
- Interessi passivi a Cassa Depositi e Presiti – Gestione Tesoro su mutui e altri finanziamenti a medio lungo termine per 709.761 euro;
- Interessi passivi a altre imprese su finanziamenti a medio lungo termine per 1.427.323 euro.

Gli oneri finanziari di pertinenza di Acquedotto Pugliese Spa, pari a complessivi 1.457.378 euro, sono relativi principalmente a interessi v/banche e altri finanziatori per euro 367 mila e a interessi di mora verso fornitori e altri debitori per euro 1.014 mila.

Gli oneri finanziari di pertinenza di Aeroporti di Puglia Spa, pari a complessivi 423.922 euro, sono relativi principalmente a interessi passivi bancari per euro 422 mila.

Gli oneri finanziari di pertinenza di Innovapuglia Spa, pari a complessivi 40.549 euro, sono relativi principalmente a interessi passivi bancari per euro 39.849.

### RETTIFICHE DI VALORE DI ATTIVITA' FINANZIARIE

RETTIFICHE DI VALORE ATTIVITA' FINANZIARIE	31/12/2019	31/12/2018	Differenza
Rivalutazioni	23.954	311.044	(287.090)
Svalutazioni	24.580.160	270.546.015	(245.965.855)
<b>TOTALE RETTIFICHE DI VALORE ATTIVITA' FINANZIARIE</b>	<b>(24.556.206)</b>	<b>-270.234.971</b>	<b>245.678.765</b>

Alla voce **Rivalutazioni** è riportata la rettifica di valore degli strumenti finanziari derivati di Aeroporti di Puglia S.p.A. per 14.214 euro e la rivalutazione delle polizze contratte per la copertura del TFR dei dipendenti IPRES per 9.740 euro.

Alla voce **Svalutazioni**, in base al principio contabile OIC n. 17 punto 161 lett. B), riferito al *trattamento della differenza iniziale tra costo d'acquisto e patrimonio netto contabile della partecipata*, è riportata principalmente la differenza del valore delle partecipazioni detenute



## REGIONE PUGLIA

dall'Ente Regione al 31/12/2019 rispetto al 2018, per un ammontare complessivo pari a 24.580.096 euro.

### PROVENTI E ONERI STRAORDINARI

PROVENTI E ONERI STRAORDINARI	31/12/2019	31/12/2018	Differenza
<b>Proventi Straordinari</b>	<b>263.972.680</b>	<b>395.468.839</b>	<b>(131.496.159)</b>
<i>Proventi da permessi di costruire</i>	0	0	0
<i>Proventi da trasferimenti in conto capitale</i>	19.865.441	15.063.008	4.802.433
<i>Sopravvenienze attive e insussistenze del passivo</i>	238.526.393	375.324.727	(136.798.334)
<i>Plusvalenze patrimoniali</i>	3.167.275	2.616.101	551.174
<i>Altri proventi straordinari</i>	2.413.571	2.465.003	(51.432)
<b>Oneri Straordinari</b>	<b>200.333.483</b>	<b>459.627.754</b>	<b>(259.294.271)</b>
<i>Trasferimenti in conto capitale</i>	47.666.294	202.340.575	(154.674.281)
<i>Sopravvenienze passive e insussistenze dell'attivo</i>	147.812.123	253.276.218	(105.464.095)
<i>Minusvalenze patrimoniali</i>	2.958.746	2.292.175	666.571
<i>Altri oneri straordinari</i>	1.896.320	1.718.786	177.534
<b>TOTALE PROVENTI ED ONERI STRAORDINARI</b>	<b>63.639.197</b>	<b>-64.158.915</b>	<b>127.798.112</b>

I **Proventi straordinari** per euro 263.972.680 e gli **Oneri straordinari** per euro 200.333.483, includono principalmente importi di pertinenza della Regione Puglia.

Le sopravvenienze attive sono relative principalmente alla riduzione di debiti esposti nel passivo del patrimonio della capogruppo.

Nelle sopravvenienze passive trovano allocazione principalmente le insussistenze dell'attivo determinate dalle eliminazioni per insussistenza in parte entrata della capogruppo.

### IMPOSTE

La voce imposte, pari a complessivi euro 34.703.443, include:

Società/Ente	Importi in €
Acquedotto Pugliese Spa	12.109.402
Regione Puglia	12.088.230
Aeroporti di Puglia Spa	2.508.777
ARIF	2.296.220
ARCA CAPITANATA	1.828.106
ARPA	1.214.392
Innovapuglia Spa	1.201.534
ARCA SUD Salento	316.581
ADISU	253.525
ARTI	204.444



**REGIONE  
PUGLIA**

ARESS	185.780
ARCA PUGLIA CENTRALE	172.328
Pugliapromozione	114.000
Pugliasviluppo Spa	86.637
ASSET	49.805
ARCA NORD SALENTO	45.018
ARPAL	11.328
Puglia Valore Immobiliare Srl	10.699
Fondazione Ipres	6.637
<b>Totale</b>	<b>34.703.443</b>

#### Risultato dell'Esercizio

Il risultato economico d'esercizio consolidato evidenzia un utile pari ad Euro 251.688.759.

#### 5. Informativa Strumenti finanziari derivati

Di seguito si riporta l'informativa in ordine agli strumenti finanziari derivati in capo alla società controllata Aeroporti di Puglia S.p.A..

In data 27 maggio 2019 Aeroporti di Puglia S.p.A. ha sottoscritto con UBI Banca S.p.A., Banca Popolare Pugliese, Banca Popolare di Puglia e Basilicata, Monte Paschi di Siena e Banca del Mezzogiorno, un contratto di finanziamento di Euro 60.000.000,00 per la realizzazione del Piano di Investimenti infrastrutturali 2019-2022 approvato da ENAC in data 21 maggio 2019 e gli Investimenti per lo sviluppo rotte (n. di repertorio 3238). Il periodo di disponibilità è stabilito in 3 anni (con proroga automatica di altri 6 mesi a richiesta del beneficiario) durante il quale gli Istituti di credito erogheranno il finanziamento a seguito delle richieste di utilizzo da parte di Aeroporti di Puglia e sul cui ammontare saranno pagati gli interessi di preammortamento.

Il finanziamento verrà rimborsato in 32 rate trimestrali a partire dal 31 dicembre 2022 e fino al 31 dicembre 2030. Gli interessi saranno calcolati ad un tasso variabile pari all'Euribor 3 MESI/360, con floor a zero aumentato dello spread del 2,8% annuo.

A seguito della sottoscrizione del suddetto contratto, Aeroporti di Puglia, in data 16 settembre 2019, ha stipulato con l'istituto di credito Unione di Banche Italiane SpA un contratto derivato *Interest Rate Cap* con l'obiettivo di mitigare il rischio di un rialzo dei tassi di interesse superiore allo strike contrattuale, pagando un premio iniziale di Euro 553 mila.

Di seguito la composizione degli strumenti derivati in essere al 31.12.2019:



**REGIONE  
PUGLIA**

Tipologia contratto	numero contratto	divisa	Nozionale	Data di adesione	Data di scadenza	Tasso fisso/strike	Tasso variabile sottostante
Interest rate swap	177221	euro	25.900.000	16/09/2019	31/12/2030	0,50%	EURIBOR 3M

Considerando che tale contratto risulta correlato al corrispondente contratto di finanziamento, in quanto è in grado di ridurre gli impatti economici derivanti da una eventuale variazione sfavorevole dei tassi di riferimento sulla rispettiva passività collegata, l'operazione è stata qualificata come "copertura di flussi finanziari". Gli effetti contabili ai sensi dell'OIC 32 derivanti dalla contabilizzazione dello strumento sono di seguito rappresentati:

- Iscrizione del fair value dello strumento al 31 dicembre 2019 nelle immobilizzazioni finanziarie per euro 463 mila;
- Iscrizione della parte efficace della copertura in un'apposita riserva di patrimonio, denominata "riserva per operazioni di copertura dei flussi finanziari attesi" per euro 31 mila;
- Iscrizione della componente relativa alle variazioni di valore della componente temporale (cd. "time value") dello strumento non ancora maturata tra i ratei e risconti attivi per euro 135 mila;
- Iscrizione nei proventi finanziari della differenza tra il pagamento del premio di competenza dell'anno 2019 e la binarizzazione del time value di competenza dello stesso periodo per euro 14 mila.

L'adeguamento a fair value dello strumento ai sensi dell'OIC 32 e le relative variazioni e contropartite, sono di seguito rappresentate:

DESCRIZIONE	31/12/2019
<b>Saldo all'inizio dell'esercizio</b>	<b>0</b>
Pagamento del premio	552.996
<b>Adeguamento a fair value:</b>	
- iscrizione ratei e risconti attivi	-135.371
- iscrizione riserva copertura flussi finanziari	31.255
- iscrizione proventi finanziari	14.214
<b>Saldo alla fine dell'esercizio</b>	<b>463.094</b>

ALLEGATO D

## Regione Puglia

### Relazione dell'Organo di Revisione

*Alla proposta di deliberazione della Giunta Regionale  
"Approvazione del bilancio consolidato per l'Esercizio  
Finanziario 2019 della Regione Puglia"*

L'ORGANO DI REVISIONE

DOTT.SSA SERENELLA BARBARESÌ

DOTT. SILVIO DE PASCALE

DOTT. GIOVANNI SALERNO

REGIONE PUGLIA DIPARTIMENTO RISORSE FINANZIARIE E STRUMENTALI, PERSONALE E ORGANIZZAZIONE SEZIONE BILANCIO E RAGIONERIA
03 NOV. 2020
ARRIVO

DIPARTIMENTO RISORSE FINANZIARIE E STRUMENTALI, PERSONALE E ORGANIZZAZIONE SEZIONE BILANCIO E RAGIONERIA
A00_116/13554 03 NOV 2020
Assegnato a: DIR IL DIRIGENTE DELLA SEZIONE
Al sensi dell'art. 5 L. 241/90
Assegnato al..... IL DIRIGENTE DEL SERVIZIO

**I sottoscritti dott. Serenella Barbaresi, dott. Silvio De Pascale e dott. Giovanni Salerno, revisori, nominati** con decreto del Presidente della Giunta Regionale n. 667 del 30 dicembre 2015 (pubblicato sul BURP n. 1 del 7 gennaio 2016), si sono riuniti presso la sede regionale di via G. Gentile, 52 ed hanno preso in esame la proposta di deliberazione della Giunta Regionale avente ad oggetto l'approvazione del Bilancio Consolidato per l'esercizio finanziario 2019, composto dai seguenti documenti, acquisiti agli atti del Collegio in data 03/11/2020:

- Proposta di deliberazione della Giunta Regionale di approvazione del bilancio consolidato per l'esercizio finanziario 2019;
- Gruppo Amministrazione Pubblica della Regione Puglia - GAP – Allegato A;
- Enti e società controllati o partecipati da Regione Puglia rientranti nel periodo di consolidamento per l'esercizio 2019 – Allegato B;
- Bilancio consolidato dell'esercizio 2019 della Regione Puglia corredato della relazione sulla gestione e della nota integrativa – Allegato C.

In particolare, il Collegio prende atto che la presente proposta di deliberazione non comporta implicazioni di natura finanziaria sia di entrata che di spesa e dalla stessa non deriva alcun onere a carico del bilancio regionale.

Il Collegio

#### VISTI

- il D. Lgs. 118/2011 in tema di armonizzazione dei sistemi contabili;
- l'allegato 4/4 al D.Lgs.118/2011;
- visto la deliberazione della Giunta Regionale n.406 del 30/03/2020;
- visto il disegno di legge regionale n. 82 del 30/06/2020, modificato dal disegno di legge n. 108 del 07/08/2020;
- visti gli allegati A, B, e C della suddetta proposta di deliberazione;

#### PRESO ATTO

- che il procedimento istruttorio è stato espletato nel rispetto della vigente normativa nazionale, regionale e comunitaria;
- che il procedimento è finalizzato alla armonizzazione dei sistemi contabili e degli schemi di bilancio delle Regioni, degli enti locali e dei loro organismi.

Questo Collegio rileva che il bilancio consolidato consta dello stato patrimoniale, del conto economico e della relazione sulla gestione che comprende la nota integrativa.

Il totale attivo è di euro 17.585.730.510 il totale passivo è di euro 17.585.730.510 di cui il patrimonio netto è di euro 1.583.204.361.

Il conto economico evidenzia i seguenti risultati di gestione: totale componenti positivi euro 12.537.126.434, totale componenti negativi euro 12.252.013.135, totale proventi ed oneri finanziari -37.804.088, totale rettifiche valori attività finanziarie di euro -24.556.206, totale dei proventi ed oneri straordinari euro 63.639.197.

Il bilancio espone un risultato di esercizio prima delle imposte di euro 286.392.202, imposte per euro 34.703.443 e di un risultato di esercizio al netto delle imposte di euro 251.688.759 comprensivo della quota di pertinenza di terzi.

Il bilancio consolidato chiuso al 31/12/2019 è stato redatto in conformità ai principi contabili stabiliti dal D.lgs.118/2011 e successive modifiche ed integrazioni., in particolare l'Allegato 4/4 "*Principio contabile applicato concernente il Bilancio Consolidato*" (Allegato 4/4 del D.lgs. 118/2011). Ove non specificato da tale normativa, sono state applicate le regole stabilite dal Codice Civile e dai principi contabili nazionali emanati dall'Organismo Italiano di Contabilità.

Bari, 03/11/2020

## IL COLLEGIO REGIONALE DEI REVISORI DEI CONTI

DOTT. SERENELLA BARBARESCHI



DOTT. SILVIO DE PASCALE



DOTT. GIOVANNI SALERNO



**REGIONE PUGLIA**  
**SEZIONE BILANCIO E RAGIONERIA**  
Il presente allegato è composto da

**n. 62 (sessantadue) facciate**

Firmato digitalmente da  
**NICOLA PALADINO**

SerialNumber = TINIT  
C = IT