

DELIBERAZIONE DELLA GIUNTA REGIONALE 30 marzo 2020, n. 435

Agenzia Regionale del Turismo (ARET) - Pugliapromozione - Approvazione Rendiconto consuntivo anno 2018.

Assente il Presidente, Dott. Michele Emiliano, d'intesa con l'Assessore all'Industria Turistica e Culturale, Gestione e Valorizzazione dei Beni Culturali, Avv. Loredana Capone, sulla base delle risultanze dell'istruttoria espletata dal funzionario istruttore, confermata dal Dirigente del Servizio Controlli Agenzie, Organismi e Società Partecipate e Certificazione Aziende Sanitarie e dal Dirigente della Sezione Raccordo al Sistema Regionale, dal Dirigente della Sezione Turismo e dai Direttori dei Dipartimenti Segreteria Generale della Presidenza e Turismo, Economia della Cultura e Valorizzazione del Territorio, riferisce quanto segue il Vice Presidente:

Con Decreto del Presidente della Giunta Regionale n. 176 del 22 febbraio 2011, come previsto dalla Legge Regionale n. 1 del 2002 (*Norme di prima applicazione dell'art. 5 della L. 29/03/2001 n. 135, riguardanti il riordino del sistema turistico pugliese*, art. 6), modificata dalla Legge Regionale n. 18/2010, art. 3, è stata istituita l'Agenzia Regionale del Turismo (ARET) denominata PUGLIAPROMOZIONE (di seguito anche Pugliapromozione), ente pubblico non economico dotato di personalità giuridica di diritto pubblico, organismo tecnico/operativo con funzioni di supporto alla Regione per l'attuazione degli interventi nell'ambito delle politiche regionali in materia di promozione dell'immagine unitaria della Regione e promozione turistica d'interesse regionale e locale.

L'art. 25 della L.R. n. 26/2013, ha introdotto nell'ordinamento regionale specifiche disposizioni in materia di controlli sugli Enti vigilati dalla Regione, ivi incluse le Agenzie stabilendo al comma 2, lettera a), che la Giunta Regionale eserciti, sui predetti Enti, il proprio ruolo di indirizzo emanando istruzioni, regolamenti, linee guida e indicazioni operative.

In attuazione della DGR n. 1518 del 31 luglio 2015, è stata approvata la DGR n. 458 del 08 aprile 2016 con la quale è stata istituita la Sezione Raccordo al Sistema Regionale incardinata nella Segreteria Generale della Presidenza, cui sono affidate, funzioni di vigilanza e controllo sulle Società partecipate e/o controllate dell'Amministrazione Regionale, nonché sulle Agenzie Regionali.

L'art. 11 della Legge Regionale n. 1/2002, dispone che la Giunta Regionale, per il tramite dell'Assessore Regionale al Turismo, eserciti le funzioni di vigilanza e controllo sul funzionamento dell'Agenzia PugliaPromozione.

Con Regolamento Regionale n. 9 del 13 maggio 2011, la Giunta Regionale ha adottato il Regolamento di organizzazione e funzionamento dell'Agenzia Pugliapromozione, come previsto dell'art. 6, comma 4 della L.R. n.1/2002, modificato dall'art. 2 della L.R. 18/2010, che all'art. 11 prevede che l'Agenzia adotti un sistema di contabilità pubblica fondata sul bilancio annuale di previsione inteso come strumento fondamentale delle decisioni di politica finanziaria.

Con Determinazione del Direttore Generale n. 348/2014 l'Agenzia ha provveduto alla modifica e approvazione del nuovo regolamento di contabilità e procedure amministrative, che all'art. 75 prevede che entro il 10 maggio di ogni anno il Direttore Generale trasmette al Collegio sindacale il rendiconto generale per la redazione del relativo parere e della relazione accompagnatoria. Il parere e la relazione di cui al precedente comma sono trasmessi al Direttore entro il 25 maggio, che entro il 30 maggio provvede a trasmettere la documentazione completa alla Giunta Regionale, per l'approvazione.

In questo quadro è stata svolta istruttoria sul Rendiconto Consuntivo 2018 dell'Agenzia Pugliapromozione, da parte della Sezione Raccordo al Sistema Regionale, di cui alla Relazione tecnica allegata al presente provvedimento (Allegato A), a costituirne parte integrante, condivisa per quanto di competenza con la Sezione Turismo competente per materia, dalla quale non emergono elementi ostativi all'approvazione del documento di che trattasi.

Si da atto che il Collegio Sindacale dell'Agenzia Pugliapromozione, con verbale n. 2 del 29 aprile 2019 ha espresso parere favorevole al Rendiconto Generale dell'Agenzia per l'esercizio finanziario 2018.

Il Presidente relatore, sulla base delle risultanze istruttorie come innanzi illustrate, ai sensi dell'articolo 4, comma 4, lettera g) della L.R. n. 7/1997, propone alla Giunta di adottare il seguente atto finale:

1. di approvare, sulla base del parere favorevole del Collegio sindacale, il Rendiconto consuntivo 2018 dell'Agenzia Regionale del Turismo (ARET) - Pugliapromozione, che allegato B) alla presente, ne costituisce parte integrante;
2. di formulare all'Agenzia Regionale del Turismo (ARET) - Pugliapromozione le seguenti raccomandazioni:
 - o redigere la Relazione sulla gestione secondo le previsioni di cui all'art. 11, comma 6 di D.lgs. 118/2011;
 - o provvedere a riversare tempestivamente il 50% dell'utile in applicazione dell'art. 40 della L.R. n. 45/2013, relativamente agli esercizi 2015, 2016, 2017 e 2018.
3. di disporre la notifica del presente atto deliberativo all'Agenzia Regionale del Turismo (ARET) - Pugliapromozione a cura della Sezione Raccordo al Sistema Regionale;
4. di pubblicare la presente sul B.U.R.P.;

Garanzie di riservatezza

La pubblicazione su BURP, nonché la pubblicazione all'Albo o sul sito istituzionale, salve le garanzie previste dalla legge 241/1990 in tema di accesso ai documenti amministrativi, avviene nel rispetto della tutela della riservatezza dei cittadini secondo quanto disposto dal Regolamento UE n. 679/2016 in materia di protezione dei dati personali, nonché dal D.Lgs. 196/2003 ss.mm.ii., ed ai sensi del vigente Regolamento regionale 5/2006 per il trattamento dei dati sensibili e giudiziari, in quanto applicabile. Ai fini della pubblicità legale, il presente provvedimento è stato redatto in modo da evitare la diffusione di dati personali identificativi non necessari ovvero il riferimento alle particolari categorie di dati previste dagli articoli 9 e 10 del succitato Regolamento UE.

Copertura finanziaria ai sensi del D.Lsg. n. 118/2011 e ss.mm.ii.

La presente deliberazione non comporta implicazioni di natura finanziaria sia di entrata che di spesa e dalla stessa non deriva alcun onere a carico del bilancio regionale

I SOTTOSCRITTI ATTESTANO CHE IL PROCEDIMENTO ISTRUTTORIO AFFIDATO È STATO ESPLETATO NEL RISPETTO DELLA NORMATIVA REGIONALE, NAZIONALE E COMUNITARIA E CHE IL PRESENTE SCHEMA DI PROVVEDIMENTO, DAGLI STESSI PREDISPOSTO AI FINI DELL'ADOZIONE DELL'ATTO FINALE DA PARTE DELLA GIUNTA REGIONALE, È CONFORME ALLE RISULTANZE ISTRUTTORIE.

Il Funzionario istruttore
(Eleonora De Giorgi)

Il Dirigente del Servizio Controlli, Agenzie,
Organismi e Società Partecipate e Certificazione
Aziende Sanitarie
(Giuseppe D. Savino)

Il Dirigente della Sezione
Raccordo al Sistema Regionale
(Nicola Lopane)

Il Dirigente della Sezione Turismo
(Salvatore Patrizio Giannone)

Il Direttore del Dipartimento Segreteria
Generale della Presidenza
(Roberto Venneri)

Il Direttore del Dipartimento Turismo, Economia
Della Cultura e Valorizzazione del Territorio
(Aldo Patruno)

L'Assessore all'Industria Turistica e Culturale,
Gestione e Valorizzazione dei Beni Culturali
(Avv. Loredana Capone)

Il Presidente della Giunta Regionale
(Michele Emiliano)

DELIBERAZIONE DELLA GIUNTA

LA GIUNTA

- udita la relazione e la conseguente proposta del Vice Presidente della Giunta Regionale;
- viste le sottoscrizioni poste in calce al presente provvedimento;
- a voti unanimi espressi nei modi di legge;

DELIBERA

di approvare la relazione del Presidente proponente, che quivi si intende integralmente riportata e, per l'effetto:

1. di approvare, sulla base del parere favorevole del Collegio sindacale, il Rendiconto consuntivo 2018 dell'Agenzia Regionale del Turismo (ARET) - Pugliapromozione, che allegato B) alla presente, ne costituisce parte integrante;
2. di formulare all'Agenzia Regionale del Turismo (ARET) - Pugliapromozione le seguenti raccomandazioni:
 - o redigere la Relazione sulla gestione secondo le previsioni di cui all'art. 11, comma 6 di D.lgs. 118/2011;

- provvedere a riversare tempestivamente il 50% dell'utile in applicazione dell'art. 40 della L.R. n. 45/2013 relativamente agli esercizi 2015, 2016, 2017 e 2018.
3. di disporre la notifica del presente atto deliberativo all'Agenzia Regionale del Turismo (ARET) - Pugliapromozione a cura della Sezione Raccordo al Sistema Regionale;
 4. di pubblicare la presente sul B.U.R.P.

Il Segretario della Giunta
GIOVANNI CAMPOBASSO

Il Presidente della Giunta
ANTONIO NUNZIANTE



**REGIONE
PUGLIA**

SEGRETERIA GENERALE DELLA PRESIDENZA
SEZIONE RACCORDO AL SISTEMA REGIONALE
SERVIZIO CONTROLLI AGENZIE, ORGANISMI E SOCIETA'
PARTECIPATE E CERTIFICAZIONE AZIENDE SANITARIE

ALL36A70 A)

RELAZIONE TECNICA

Oggetto: Agenzia Regionale del Turismo (ARET) – Pugliapromozione - Approvazione Rendiconto consuntivo anno 2018.

L'Agenzia Pugliapromozione ha adottato il Rendiconto consuntivo 2018 con Determinazione del Direttore Generale n. 220 del 30 aprile 2019, trasmessa con Pec del 30 maggio 2019 e acquisita agli atti della Sezione Raccordo al Sistema Regionale al prot. n. AOO_092/0001602 del 5 settembre 2019, corredata dal Verbale del Collegio Sindacale n. 2/2019.

Con nota prot. n. AOO_092/0002081 del 8 novembre 2019, trasmessa a mezzo Pec, la Sezione scrivente ha richiesto all'Agenzia Pugliapromozione la seguente documentazione integrativa ai fini istruttori:

- delibera di approvazione dei prospetti di stato patrimoniale e conto economico così come rettificati in sede di predisposizione del Bilancio consolidato dell'Amministrazione regionale;
- relazione riepilogativa e dati economici di riferimento, asseverati dall'organo di controllo, dai quali si attesti l'attuazione (ovvero la mancata realizzazione) e l'eventuale rispetto, nell'esercizio finanziario 2018, delle misure stabilite nella Delibera di Giunta n. 1036 del 19/05/2015 – "Direttive per le Agenzie Regionali, gli Enti strumentali, le società a partecipazione regionale, diretta e indiretta, totalitaria o di controllo della Regione Puglia in materia di razionalizzazione e contenimento della spesa di personale".

L'Agenzia Pugliapromozione, con nota prot. n. 27675 del 22 novembre 2019 trasmessa a mezzo Pec e acquisita agli atti della Sezione scrivente in pari data al prot. n. AOO_092/0002238, ha inviato la seguente documentazione:

- Determinazione del Direttore Generale n. 591 del 20 novembre 2019 di approvazione dei prospetti di stato patrimoniale e conto economico rettificati;
- Relazione riepilogativa e dati economici di riferimento sull'attuazione delle misure stabilite nella DGR 1036/2015;
- Verbale del Collegio Sindacale dell'Agenzia n. 7 del 19 novembre 2019 di asseverazione della Relazione predisposta per il rispetto delle misure ai sensi della DGR 1036/2015 nell'anno 2018.

Esaminata la documentazione acquisita, si da atto che il Rendiconto consuntivo 2018 è stato redatto secondo gli schemi di bilancio previsti dall'allegato 10 del D.Lgs. 118/2011 s.m.i., risulta tuttavia privo del prospetto rappresentativo dei costi sostenuti per missione. Si rileva altresì che la Relazione sulla gestione al rendiconto 2018 non contiene tutte le informazioni previste dall'art. 11 comma 6 del citato D.lgs. 118/2011 e s.m.e i. e in particolare non contiene gli "elementi richiesti dall'art. 2447 c.c., da altre norme di legge e dai documenti contabili applicati".

Il Rendiconto consuntivo 2018 è così sintetizzabile:

- Quadro generale riassuntivo:





**REGIONE
PUGLIA**

SEGRETERIA GENERALE DELLA PRESIDENZA
SEZIONE RACCORDO AL SISTEMA REGIONALE
SERVIZIO CONTROLLI AGENZIE, ORGANISMI E SOCIETA'
PARTECIPATE E CERTIFICAZIONE AZIENDE SANITARIE

Entrate	Accertamenti	Spese	Impegni
Trasferimenti correnti	19.751.354,00	Spese correnti	17.879.571,81
Entrate extratributarie	10.060,72		
Entrate in conto capitale	133.366,60	Spese in conto capitale	118.336,53
Partite di giro	2.541.118,30	Partite di giro	2.541.118,30
Totale entrate accertate	22.435.899,62	Totale spese impegnate	20.539.026,64
		Avanzo di competenza	1.896.872,98
Totale a pareggio	22.435.899,62	Totale a pareggio	22.435.899,62

- Fondo cassa positivo di Euro 1.847.866,09, riconciliato con le risultanze di Tesoreria;
- Avanzo di amministrazione positivo di Euro 3.094.442,71, di cui Euro 29.242,07 disponibile ed Euro 3.065.200,64 vincolati per vincoli derivanti da trasferimenti, come meglio dettagliati nella Relazione accompagnatoria;
- Residui attivi pari a Euro 13.841.037,67 (di cui 9.497.460,36 euro formati nell'esercizio cui si riferisce il rendiconto ed euro 4.343.577,31 negli esercizi precedenti);
- Residui passivi pari a Euro 12.594.461,05 (di cui 10.040.735,57 da esercizio di competenza e 2.553.725,48 da esercizi precedenti);
- Utile dell'esercizio (da conto economico) pari a Euro 697.832,15;
- Nessun accantonamento al Fondo crediti di dubbia esigibilità.

La Relazione accompagnatoria al Rendiconto consuntivo 2018 evidenzia che le entrate correnti risultano composte:

- dal trasferimento ordinario regionale di Euro **3.570.000,00**, pari alla somma di Euro **3.420.000,00** previsti dalla L.R. 68/2017 "Bilancio di previsione della Regione Puglia per l'esercizio finanziario 2018 e pluriennale 2018-2020" ed Euro **150.000,00** previsti con D.G.R. n. 1705/2018 e impegnati e liquidati con DD nr. 115 del 6 dicembre 2018;
- per la restante parte dai trasferimenti disposti per specifiche attività vincolate ad azioni di promozione (Por Puglia 2014/2020, progetti speciali, fondi vincolati...), come risulta dal rendiconto delle entrate dettagliato per capitoli. La voce di entrata più rilevante è rappresentata dai trasferimenti di derivazione europea vincolati per specifici progetti ed a valere sui Fondi P.O. F.E.S.R. della programmazione 2014/2020 per complessivi Euro **14.155.000**; ulteriori entrate sono rappresentate dall'attività svolta sul progetto "Economia della Cultura e Turismo per la valorizzazione del Territorio" per un valore di Euro **1.310.900**.

A riguardo si da atto che con DGR n. 256/2018 la Giunta Regionale ha approvato il Piano Annuale e Triennale di Attuazione degli interventi da realizzare a valere sull'azione 6.8 POR Puglia 2014-2020, per un importo complessivo pari a Euro 24.060.000,00 per le annualità 2018 e 2019, impegnati con DD n. 21/2018. Inoltre con DGR n. 1200/2018 sono state potenziate le attività sull'Azione 6.8 e con DD n. 59/2018 sono stati impegnati ulteriori Euro 4.250.000,00. Ulteriori entrate sono rappresentate dall'attività svolta sul progetto "Economia della Cultura e Turismo per la valorizzazione del Territorio" per un importo di Euro 1.310.900,00 e dalle entrate per i programmi INTERREG.

Per quanto riguarda le spese correnti, dal rendiconto delle spese dettagliato per capitoli si evince che le voci principali sono rappresentate dalle spese per il personale, pari a Euro **1.953.072,19**, dalle spese per servizi e dalle spese relative all'utilizzo dei trasferimenti disposti per specifiche attività vincolate ad azioni di promozione e correlati ai relativi capitoli di spesa per Euro **15.664.169,17**. Le economie di competenza verificatesi sui capitoli di spesa a destinazione vincolata hanno determinato il vincolo sull'avanzo di amministrazione per Euro



**REGIONE
PUGLIA**

SEGRETERIA GENERALE DELLA PRESIDENZA

SEZIONE RACCORDO AL SISTEMA REGIONALE

SERVIZIO CONTROLLI AGENZIE, ORGANISMI E SOCIETA'
PARTECIPATE E CERTIFICAZIONE AZIENDE SANITARIE

3.065.200,64, in quanto quest'ultimo dovrà essere utilizzato per continuare ad attuare le specifiche attività vincolate non realizzate nel corso dell'esercizio.

Nella Relazione accompagnatoria al Rendiconto consuntivo 2018, con riferimento alla destinazione dell'avanzo di amministrazione disponibile, pari a **Euro 29.242,07**, si precisa che, per gli adempimenti di cui all'art. 40 della L.R. 45/2013, il Direttore Generale si riserva di riversare sul conto di tesoreria della Regione Puglia il 50% dell'avanzo disponibile, parametrato all'incidenza del contributo regionale sul totale delle entrate, destinando la restante parte ad interventi di manutenzione straordinaria delle strutture.

Si da atto che il Collegio Sindacale dell'Agenzia Pugliapromozione, con verbale n. 2 del 29 aprile 2019, ha espresso parere favorevole al Rendiconto Generale dell'Agenzia per l'esercizio finanziario 2018.

Relativamente alla relazione sull'attuazione ed il rispetto delle misure stabilite dalla D.G.R. 1036 del 19/05/2015 – annualità 2018, asseverata dal Collegio dei Revisori con verbale n. 7 del 19 novembre 2019, si da atto che nella stessa viene attestato il rispetto delle misure stabilite dalla DGR 1036/2015.

Si evidenzia che con nota prot. AOO_092/0000481 del 7 Marzo 2019 è stata attivata la procedura di riconciliazione dei rapporti debito-credito ai sensi dell'art. 11, comma 6, lett. j) del D.Lgs. 118/2011 e s.m.i., che l'Agenzia Pugliapromozione ha riscontrato con pec d7el 26.09.2019 inviando il dettaglio delle partite creditorie e debitorie nei confronti della Regione Puglia al 31 dicembre 2018, asseverato dal collegio sindacale, documentazione acquisita agli atti della Sezione Raccordo al Sistema Regionale in pari data al prot. n. AOO_092/00001763. Gli esiti della procedura di riconciliazione dei rapporti debito-credito, ai sensi dell'art. 11, comma 6, lett. j) del D.Lgs. 118/2011 e s.m.i., sono stati asseverati dall'organo di controllo della Regione Puglia e saranno comunicati all'Agenzia; si evidenzia che non vi sono adempimenti a carico di Pugliapromozione al fine di riconciliare le partite.

Tanto si rappresenta ai fini dell'approvazione del Rendiconto Consuntivo 2018 dell'Agenzia Pugliapromozione, ritenendo opportuno formulare le seguenti raccomandazioni:

- redigere la Relazione sulla gestione secondo le previsioni di cui all'art. 11, comma 6 dl D.lgs. 118/2011;
- provvedere a riversare tempestivamente il 50% dell'utile in applicazione dell'art. 40 della L.R. n. 45/2013 relativamente agli esercizi 2015, 2016, 2017 e 2018.

Bari, 16 dicembre 2019

Il Funzionario Istruttore
dott.ssa Eleonora De Giorgi

Il Dirigente del Servizio
Giuseppe D. Savino

Il Dirigente di Sezione
Nicola Lopane



ALLEGATO B)

RENDICONTO DELLA GESTIONE

Esercizio 2018

AGENZIA REGIONALE DEL TURISMO PUGLIA PROMozione




PROMozione
Agenzia Regionale del Turismo



GESTIONE ENTRATE

TITOLO TIPOLOGIA	DENOMINAZIONE	RESIDUI ATTIVI AL 01/01/2018 (RS)	PREVISIONI DEFINITIVE DI COMPETENZA (CP)	PREVISIONI DEFINITIVE DI CASSA (CS)	RISCOSSIONI IN C/RESIDUI (RR)	RISCOSSIONI IN C/COMPETENZA (RC)	TOTALE RISCOSSIONI (TR = RR+RC)	RIACCERTAMENTI RESIDUI (R)	ACCERTAMENTI (A)	MAGGIORI O MINORI ENTRATE DI CASSA = TR-CS	MAGGIORI O MINORI ENTRATE DI COMPETENZA = A-CP	RESIDUI ATTIVI DA ESERCIZI PRECEDENTI (EP = RS-RR+R)	RESIDUI ATTIVI DA ESERCIZIO DI COMPETENZA (EC = A-RC)	TOTALE RESIDUI ATTIVI DA RIPORTARE (TRR = EP+EC)
	Fondo pluriennale vincolato per spese correnti	CP	0,00											
	Fondo pluriennale vincolato per spese in conto capitale	CP	0,00											
	Utilizzo di avanzo di Amministrazione	CP	1.721.230,12											
TITOLO 2:	Trasferimenti correnti													
20101	Tipologia 101: Trasferimenti correnti da Amministrazioni pubbliche	RS	7.648.005,17	RR	2.736.418,34	R	-650.623,50					EP	4.260.963,33	
		CP	19.789.394,09	RC	10.279.692,93	A	19.448.220,84	MCP				EC	9.168.527,91	
		CS	27.402.387,42	TR	13.016.111,27	MCS	-14.386.276,15					TRR	13.429.491,24	
20105	Tipologia 105: Trasferimenti correnti dall'Unione Europea e dal Resto del Mondo	RS	0,00	RR	0,00	R	0,00					EP	0,00	
		CP	303.133,16	RC	0,00	A	303.133,16	MCP				EC	303.133,16	
		CS	303.133,16	TR	0,00	MCS	-303.133,16					TRR	303.133,16	
20000	Totale TITOLO 2: Trasferimenti correnti	RS	7.648.005,17	RR	2.736.418,34	R	-650.623,50					EP	4.260.963,33	
		CP	20.092.527,25	RC	10.279.692,93	A	19.751.354,00	MCP				EC	9.471.661,07	
		CS	27.705.520,58	TR	13.016.111,27	MCS	-14.689.409,31					TRR	13.732.624,40	
TITOLO 3:	Entrate extratributarie													
30100	Tipologia 100: Vendita di beni e servizi e proventi derivanti dalla gestione dei beni	RS	0,00	RR	0,00	R	0,00					EP	0,00	
		CP	500,00	RC	0,00	A	0,00	MCP				EC	0,00	
		CS	500,00	TR	0,00	MCS	-500,00					TRR	0,00	
30200	Tipologia 200: Proventi derivanti dall'attività di controllo e repressione delle irregolarità e degli illeciti	RS	0,00	RR	0,00	R	0,00					EP	0,00	
		CP	10.000,00	RC	9.261,29	A	9.261,29	MCP				EC	0,00	
		CS	10.000,00	TR	9.261,29	MCS	-738,71					TRR	0,00	
30300	Tipologia 300: Interessi attivi	RS	0,00	RR	0,00	R	0,00					EP	0,00	
		CP	500,00	RC	261,80	A	261,80	MCP				EC	0,00	
		CS	500,00	TR	261,80	MCS	-238,20					TRR	0,00	
30500	Tipologia 500: Rimborsi e altre entrate correnti	RS	0,00	RR	0,00	R	0,00					EP	0,00	
		CP	7.000,00	RC	537,63	A	537,63	MCP				EC	0,00	
		CS	7.000,00	TR	537,63	MCS	-6.462,37					TRR	0,00	
Totale TITOLO 3:	Entrate extratributarie	RS	0,00	RR	0,00	R	0,00					EP	0,00	
		CP	18.000,00	RC	10.060,72	A	10.060,72	MCP				EC	0,00	
		CS	18.000,00	TR	10.060,72	MCS	-7.939,28					TRR	0,00	



5

GESTIONE ENTRATE

TITOLO TIPOLOGIA	DENOMINAZIONE	RESIDUI ATTIVI AL 01/01/2018 (RS)	RISCOSSIONI IN C/RESIDUI (RR)	RIACCERTAMENTI RESIDUI (R)	RESIDUI ATTIVI DA ESERCIZI PRECEDENTI (EP = RS-RR+R)
		PREVISIONI DEFINITIVE DI COMPETENZA (CP)	RISCOSSIONI IN C/COMPETENZA (RC)	ACCERTAMENTI (A)	RESIDUI ATTIVI DA ESERCIZIO DI COMPETENZA (EC = A-RC)
		PREVISIONI DEFINITIVE DI CASSA (CS)	TOTALE RISCOSSIONI (TR = RR+RC)	MAGGIORI O MINORI ENTRATE DI CASSA = TR-CS	TOTALE RESIDUI ATTIVI DA RIPORTARE (TRR = EP+EC)
40200	Tipologia 200: Contributi agli investimenti	RS 0,00 CP 150.000,00 CS 150.000,00	RR 0,00 RC 133.366,60 TR 133.366,60	R 0,00 A 133.366,60 MCS 133.366,60	EP 0,00 EC -16.633,40 TRR 0,00
40000	Totale TITOLO 4: Entrate in conto capitale	RS 0,00 CP 150.000,00 CS 150.000,00	RR 0,00 RC 133.366,60 TR 133.366,60	R 0,00 A 133.366,60 MCS -16.633,40	EP 0,00 EC -16.633,40 TRR 0,00
TITOLO 7:	Anticipazioni da istituto tesoriere/cassiere				
70100	Tipologia 100: Anticipazioni da istituto tesoriere/cassiere	RS 0,00 CP 0,00 CS 0,00	RR 0,00 RC 0,00 TR 0,00	R 0,00 A 0,00 MCS 0,00	EP 0,00 EC 0,00 TRR 0,00
70000	Totale TITOLO 7: Anticipazioni da istituto tesoriere/cassiere	RS 0,00 CP 0,00 CS 0,00	RR 0,00 RC 0,00 TR 0,00	R 0,00 A 0,00 MCS 0,00	EP 0,00 EC 0,00 TRR 0,00
TITOLO 9:	Entrate per conto terzi e partite di giro				
90100	Tipologia 100: Entrate per partite di giro	RS 17.554,33 CP 2.983.000,00 CS 3.000.554,33	RR 9.000,00 RC 1.915.949,53 TR 1.924.949,53	R 0,00 A 1.916.007,58 MCS -1.075.604,80	EP 11.554,33 EC 58,05 TRR 11.612,38
90200	Tipologia 200: Entrate per conto terzi	RS 101.059,65 CP 932.000,00 CS 1.033.059,65	RR 30.000,00 RC 599.369,48 TR 629.369,48	R 0,00 A 625.110,72 MCS -403.690,17	EP 71.059,65 EC 25.741,24 TRR 96.800,89
90000	Totale TITOLO 9: Entrate per conto terzi e partite di giro	RS 118.613,98 CP 3.915.000,00 CS 4.033.613,98	RR 39.000,00 RC 2.515.319,01 TR 2.554.319,01	R 0,00 A 2.541.118,30 MCS -1.479.294,97	EP 82.613,98 EC 25.799,29 TRR 108.413,27
	TOTALE TITOLI	RS 7.766.619,15 CP 24.175.527,25 CS 31.907.134,56	RR 2.775.418,34 RC 12.938.439,26 TR 15.713.857,60	R -647.623,50 A 22.435.899,62 MCS -16.193.276,96	EP 4.343.577,31 EC 9.497.460,36 TRR 13.841.037,67
	TOTALE GENERALE DELLE ENTRATE	RS 7.766.619,15 CP 25.896.757,37 CS 31.907.134,56	RR 2.775.418,34 RC 12.938.439,26 TR 15.713.857,60	R -647.623,50 A 22.435.899,62 MCS -16.193.276,96	EP 4.343.577,31 EC 9.497.460,36 TRR 13.841.037,67



6

RIEPILOGO GENERALE DELLE ENTRATE

TITOLO	DENOMINAZIONE	RESIDUI ATTIVALI 01/01/2018 (RS)		RISCOSSIONI IN C/RESIDUI (RR)		RACCERTAMENTI RESIDUI (R)		RESIDUI ATTIVI DA ESERCIZI PRECEDENTI (EP = RS-RR+R)	
		PREVISIONI DEFINITIVE DI COMPETENZA (CP)		RISCOSSIONI IN C/COMPETENZA (RC)		ACCERTAMENTI (A)		RESIDUI ATTIVI DA ESERCIZIO DI COMPETENZA (EC = A-RC)	
		PREVISIONI DEFINITIVE DI CASSA (CS)		TOTALE RISCOSSIONI (TR = RR+RC)		MAGGIORI O MINORI ENTRATE DI CASSA = TR-CS		TOTALE RESIDUI ATTIVI DA RIPORTARE (TRR = EP+EC)	
	Fondo pluriennale vincolato per spese correnti	CP	0,00						
	Fondo pluriennale vincolato per spese in conto capitale	CP	0,00						
	Utilizzo di avanzo di Amministrazione	CP	1.721.230,12						
TITOLO 2	Trasferimenti correnti	RS	7.648.005,17	RR	2.736.418,34	R	-650.623,50	EP	4.260.963,33
		CP	20.092.527,25	RC	10.279.692,93	A	19.751.354,00	EC	9.471.661,07
		CS	27.705.520,58	TR	13.016.111,27	MCS	-14.689.409,31	TRR	13.732.624,40
TITOLO 3	Entrate extratributarie	RS	0,00	RR	0,00	R	0,00	EP	0,00
		CP	18.000,00	RC	10.060,72	A	10.060,72	EC	0,00
		CS	18.000,00	TR	10.060,72	MCS	-7.939,28	TRR	0,00
TITOLO 4	Entrate in conto capitale	RS	0,00	RR	0,00	R	0,00	EP	0,00
		CP	150.000,00	RC	133.366,60	A	133.366,60	EC	0,00
		CS	150.000,00	TR	133.366,60	MCS	-16.633,40	TRR	0,00
TITOLO 7	Anticipazioni da istituto tesoriere/cassiere	RS	0,00	RR	0,00	R	0,00	EP	0,00
		CP	0,00	RC	0,00	A	0,00	EC	0,00
		CS	0,00	TR	0,00	MCS	0,00	TRR	0,00
TITOLO 9	Entrate per conto terzi e partite di giro	RS	118.613,98	RR	39.000,00	R	+3.000,00	EP	82.613,98
		CP	3.915.000,00	RC	2.515.319,01	A	2.541.118,30	EC	25.799,29
		CS	4.033.613,98	TR	2.554.319,01	MCS	-1.479.294,97	TRR	108.413,27
	TOTALE TITOLI	RS	7.766.619,15	RR	2.775.418,34	R	-647.623,50	EP	4.343.577,31
		CP	24.175.527,25	RC	12.938.439,26	A	22.435.899,62	EC	9.497.460,36
		CS	31.907.134,56	TR	15.713.857,60	MCS	-16.193.276,96	TRR	13.841.037,67
	TOTALE GENERALE DELLE ENTRATE	RS	7.766.619,15	RR	2.775.418,34	R	-647.623,50	EP	4.343.577,31
		CP	25.896.757,37	RC	12.938.439,26	A	22.435.899,62	EC	9.497.460,36
		CS	31.907.134,56	TR	15.713.857,60	MCS	-16.193.276,96	TRR	13.841.037,67



7

GESTIONE DELLE SPESE

MISSIONE, PROGRAMMA, TITOLO	DENOMINAZIONE	RESIDUI PASSIVI AL 01/01/2018 (RS)		PAGAMENTI IN C/RESIDUI (PR)		RACCERTAMENTO RESIDUI (R)		RESIDUI PASSIVI DA ESERCIZI PRECEDENTI (EP = RS-PR+R)	
		RS	CP	PR	PC	R	I	EP	EC
		PREVISIONI DEFINITIVE DI COMPETENZA (CP)		PAGAMENTI IN C/COMPETENZA (PC)		IMPEGNI (I)		RESIDUI PASSIVI DA ESERCIZIO DI COMPETENZA (EC = I-PC)	
		PREVISIONI DEFINITIVE DI CASSA (CS)		TOTALE PAGAMENTI (TP = PR+PC)		FONDO PLURIENNALE VINCOLATO (FPV)		TOTALE RESIDUI PASSIVI DA RIPORTARE (TR = EP+EC)	
DISAVANZO DI AMMINISTRAZIONE									
		CP		0,00					
MISSIONE 07	Turismo								
0701	Programma 01	Sviluppo e valorizzazione del turismo							
		Titolo 1 Spese correnti							
		RS	8.269.440,96	PR	5.549.369,51	R	-213.425,00	EP	2.506.646,45
		CP	21.815.366,97	PC	7.962.303,78	I	17.879.571,81	EC	9.917.268,03
		CS	29.995.346,04	TP	13.511.673,29	FPV	0,00	TR	12.423.914,48
		Titolo 2 Spese in conto capitale							
		RS	42.699,15	PR	34.471,28	R	0,00	EP	8.227,87
		CP	166.390,40	PC	58.179,60	I	118.336,53	EC	60.156,93
		CS	209.089,55	TP	92.650,88	FPV	0,00	TR	68.384,80
	Totale Programma 01	RS	8.312.140,11	PR	5.583.840,79	R	-213.425,00	EP	2.514.874,32
		CP	21.981.757,37	PC	8.020.483,38	I	17.997.908,34	EC	9.977.424,96
		CS	30.204.435,59	TP	13.604.324,17	FPV	0,00	TR	12.492.299,28
	TOTALE MISSIONE 07	RS	8.312.140,11	PR	5.583.840,79	R	-213.425,00	EP	2.514.874,32
		CP	21.981.757,37	PC	8.020.483,38	I	17.997.908,34	EC	9.977.424,96
		CS	30.204.435,59	TP	13.604.324,17	FPV	0,00	TR	12.492.299,28
MISSIONE 99	Servizi per conto terzi								
9901	Programma 01	Servizi per conto terzi e Partite di giro							
		Titolo 7 Uscite per conto terzi e partite di giro							
		RS	288.671,07	PR	249.819,91	R	0,00	EP	38.851,16
		CP	3.915.000,00	PC	2.477.807,69	I	2.541.118,30	EC	63.310,61
		CS	4.203.671,07	TP	2.727.627,60	FPV	0,00	TR	102.161,77
	Totale Programma 01	RS	288.671,07	PR	249.819,91	R	0,00	EP	38.851,16
		CP	3.915.000,00	PC	2.477.807,69	I	2.541.118,30	EC	63.310,61
		CS	4.203.671,07	TP	2.727.627,60	FPV	0,00	TR	102.161,77
	TOTALE MISSIONE 99	RS	288.671,07	PR	249.819,91	R	0,00	EP	38.851,16
		CP	3.915.000,00	PC	2.477.807,69	I	2.541.118,30	EC	63.310,61
		CS	4.203.671,07	TP	2.727.627,60	FPV	0,00	TR	102.161,77
	TOTALE MISSIONI	RS	8.600.811,18	PR	5.833.660,70	R	-213.425,00	EP	2.553.725,48
		CP	25.896.757,37	PC	10.498.291,07	I	20.539.026,64	EC	10.040.735,57
		CS	34.408.106,66	TP	16.331.951,77	FPV	0,00	TR	12.594.461,05
	TOTALE GENERALE DELLE SPESE	RS	8.600.811,18	PR	5.833.660,70	R	-213.425,00	EP	2.553.725,48
		CP	25.896.757,37	PC	10.498.291,07	I	20.539.026,64	EC	10.040.735,57
		CS	34.408.106,66	TP	16.331.951,77	FPV	0,00	TR	12.594.461,05



2

RIEPILOGO GENERALE DELLE SPESE PER MISSIONI

MISSIONE	DENOMINAZIONE	RESIDUI PASSIVI AL 01/01/2018 (RS)		PAGAMENTI IN C/RESIDUI (PR)		RIACCERTAMENTO RESIDUI (R)		RESIDUI PASSIVI DA ESERCIZI PRECEDENTI (EP = RS-PR+R)	
		RS	CP	PR	PC	R	I	EP	EC
		PREVISIONI DEFINITIVE DI COMPETENZA (CP)		PAGAMENTI IN C/COMPETENZA (PC)		IMPEGNI (I)		RESIDUI PASSIVI DA ESERCIZIO DI COMPETENZA (EC = I-PC)	
		PREVISIONI DEFINITIVE DI CASSA (CS)		TOTALE PAGAMENTI (TP = PR+PC)		FONDO PLURIENNALE VINCOLATO (FPV)		TOTALE RESIDUI PASSIVI DA RIPORTARE (TR = EP+EC)	
DISAVANZO DI AMMINISTRAZIONE									
		CP							
		0,00							
MISSIONE 07	Turismo	RS	8.312.140,11	PR	5.583.840,79	R	-213.425,00	EP	2.514.874,32
		CP	21.981.757,37	PC	8.020.483,38	I	17.997.908,34	EC	9.977.424,96
		CS	30.204.435,59	TP	13.604.324,17	FPV	0,00	TR	12.492.299,28
MISSIONE 99	Servizi per conto terzi	RS	288.671,07	PR	249.819,91	R	0,00	EP	38.851,16
		CP	3.915.000,00	PC	2.477.807,69	I	2.541.118,30	EC	63.310,61
		CS	4.203.671,07	TP	2.727.627,60	FPV	0,00	TR	102.161,77
		RS	8.600.811,18	PR	5.833.660,70	R	-213.425,00	EP	2.553.725,48
		CP	25.896.757,37	PC	10.498.291,07	I	20.539.026,64	EC	10.040.735,57
		CS	34.408.106,66	TP	16.331.951,77	FPV	0,00	TR	12.594.461,05
		TOTALE MISSIONI							
		RS	8.600.811,18	PR	5.833.660,70	R	-213.425,00	EP	2.553.725,48
		CP	25.896.757,37	PC	10.498.291,07	I	20.539.026,64	EC	10.040.735,57
		CS	34.408.106,66	TP	16.331.951,77	FPV	0,00	TR	12.594.461,05
		TOTALE GENERALE DELLE SPESE							
		RS	8.600.811,18	PR	5.833.660,70	R	-213.425,00	EP	2.553.725,48
		CP	25.896.757,37	PC	10.498.291,07	I	20.539.026,64	EC	10.040.735,57
		CS	34.408.106,66	TP	16.331.951,77	FPV	0,00	TR	12.594.461,05



RIEPILOGO GENERALE DELLE SPESE

TITOLO	DENOMINAZIONE	RESIDUI PASSIVI AL 01/01/2018 (RS)		PAGAMENTI IN C/RESIDUI (PR)		RIACCERTAMENTO RESIDUI (R)		RESIDUI PASSIVI DA ESERCIZI PRECEDENTI (EP = RS-PR+R)			
		PREVISIONI DEFINITIVE DI COMPETENZA (CP)	PREVISIONI DEFINITIVE DI CASSA (CS)	PREVISIONI DEFINITIVE DI COMPETENZA (PC)	TOTALE PAGAMENTI (TP = PR+PC)	IMPEGNI (I)	FONDO BIENNALE VINCOLATO (FPV)	ECONOMIE DI COMPETENZA (ECP = CP-I-FPV)	RESIDUI PASSIVI DA ESERCIZIO DI COMPETENZA (EC = I-PC)		
DISAVANZO DI AMMINISTRAZIONE											
		CP	CS								
		0,00									
TITOLO 1	Spese correnti	RS	CP	CS	PR	PC	TP	R	EP	EC	TR
		8.269.440,96	21.815.366,97	29.995.346,04	5.549.369,51	7.962.303,78	13.511.673,29	-213.425,00	2.506.646,45	9.917.268,03	2.506.646,45
								17.879.571,81	3.935.795,16		3.935.795,16
								0,00			12.423.914,48
TITOLO 2	Spese in conto capitale	RS	CP	CS	PR	PC	TP	R	EP	EC	TR
		42.699,15	166.390,40	209.089,55	34.471,28	58.179,60	92.650,88	0,00	8.227,87	60.156,93	68.384,80
								118.336,53	48.053,87		48.053,87
								0,00			8.227,87
TITOLO 7	Uscite per conto terzi e partite di giro	RS	CP	CS	PR	PC	TP	R	EP	EC	TR
		288.671,07	3.915.000,00	4.203.671,07	249.819,91	2.477.807,69	2.727.627,60	0,00	38.851,16	63.310,61	102.161,77
								2.541.118,30	1.373.881,70		1.373.881,70
								0,00			102.161,77
	TOTALE TITOLI	RS	CP	CS	PR	PC	TP	R	EP	EC	TR
		8.600.811,18	25.896.757,37	34.408.106,66	5.833.660,70	10.498.291,07	16.331.951,77	-213.425,00	2.553.725,48	10.040.735,57	12.594.461,05
								20.539.026,64	5.357.730,73		5.357.730,73
								0,00			12.594.461,05
	TOTALE GENERALE DELLE SPESE	RS	CP	CS	PR	PC	TP	R	EP	EC	TR
		8.600.811,18	25.896.757,37	34.408.106,66	5.833.660,70	10.498.291,07	16.331.951,77	-213.425,00	2.553.725,48	10.040.735,57	12.594.461,05
								20.539.026,64	5.357.730,73		5.357.730,73
								0,00			12.594.461,05



2

QUADRO GENERALE RIASSUNTIVO

ENTRATE	ACCERTAMENTI	INCASSI	SPESE	IMPEGNI	PAGAMENTI
Fondo di cassa all'inizio dell'esercizio		2.465.960,26			
Utilizzo avanzo di amministrazione	0,00		Disavanzo di amministrazione	0,00	
Fondo pluriennale vincolato di parte corrente	0,00				
Fondo pluriennale vincolato in c/capitale	0,00				
TITOLO 1: Entrate correnti di natura tributaria, contributiva e perequativa	0,00		TITOLO 1: Spese correnti	17.879.571,81	13.511.673,29
TITOLO 2: Trasferimenti correnti	19.751.354,00	13.016.111,27	- Fondo pluriennale vincolato di parte corrente	0,00	
TITOLO 3: Entrate extratributarie	10.060,72	10.060,72	TITOLO 2: Spese in conto capitale	118.336,53	92.650,88
TITOLO 4: Entrate in conto capitale	133.366,60	133.366,60	- Fondo pluriennale vincolato in c/capitale	0,00	
TITOLO 5: Entrate da riduzione di attivita' finanziarie	0,00	0,00	TITOLO 3: Spese per incremento attivita' finanziarie	0,00	0,00
			- Fondo pluriennale vincolato per attivita' finanziarie	0,00	
Totale entrate finali.....	19.894.781,32	13.159.538,59	Totale spese finali.....	17.997.908,34	13.604.324,17
TITOLO 6: Accensione Prestiti	0,00	0,00	TITOLO 4: Rimborso Prestiti	0,00	0,00
			di cui Fondo anticipazioni di liquidita' (DL 35/2013 e successive modifiche e rifinanziamenti)	0,00	
TITOLO 7: Anticipazioni da istituto tesoriere/cassiere	0,00	0,00	TITOLO 5: Chiusura Anticipazioni ricevute da istituto tesoriere/cassiere	0,00	0,00
TITOLO 9: Entrate per conto terzi e partite di giro	2.541.118,30	2.554.319,01	TITOLO 7: Uscite per conto terzi e partite di giro	2.541.118,30	2.727.627,60
Totale entrate dell'esercizio	22.435.899,62	15.713.857,60	Totale spese dell'esercizio	20.539.026,64	16.331.951,77
TOTALE COMPLESSIVO ENTRATE	22.435.899,62	18.179.817,86	TOTALE COMPLESSIVO SPESE	20.539.026,64	16.331.951,77
DISAVANZO DELL'ESERCIZIO	0,00		AVANZO DI COMPETENZA/FONDO DI CASSA	1.896.872,98	1.847.866,09
TOTALE A PAREGGIO	22.435.899,62	18.179.817,86	TOTALE A PAREGGIO	22.435.899,62	18.179.817,86



PROSPETTO DIMOSTRATIVO DEL RISULTATO DI AMMINISTRAZIONE

	GESTIONE		
	RESIDUI	COMPETENZA	TOTALE
Fondo cassa al 1° gennaio			2.465.960,26
RISCOSSIONI	(+)	12.938.439,26	15.713.857,60
PAGAMENTI	(-)	10.498.291,07	16.331.951,77
SALDO DI CASSA AL 31 DICEMBRE	(=)		1.847.866,09
PAGAMENTI per azioni esecutive non regolarizzate al 31 dicembre	(-)		0,00
FONDO DI CASSA AL 31 DICEMBRE	(=)		1.847.866,09
RESIDUI ATTIVI	(+)	9.497.460,36	13.841.037,67
<i>di cui derivanti da accertamenti di tributi effettuati sulla base della stima del dipartimento delle finanze</i>			0,00
RESIDUI PASSIVI	(-)	10.040.735,57	12.594.461,05
FONDO PLURIENNALE VINCOLATO PER SPESE CORRENTI	(-)		0,00
FONDO PLURIENNALE VINCOLATO PER SPESE IN CONTO CAPITALE	(-)		0,00
RISULTATO DI AMMINISTRAZIONE AL 31 DICEMBRE 2018	(=)		3.094.442,71



12

PROSPETTO DIMOSTRATIVO DEL RISULTATO DI AMMINISTRAZIONE

Composizione del risultato di amministrazione al 31 dicembre 2018

Parte accantonata		
Fondo crediti di dubbia esigibilità		0,00
Fondo anticipazioni liquidità DL. 35/2013		0,00
Fondo perdite società partecipate		0,00
Fondo contenzioso		0,00
Altri accantonamenti		0,00
	B) Totale parte accantonata	0,00
Parte vincolata		
Vincoli derivanti da leggi e dai principi contabili		0,00
Vincoli derivanti da trasferimenti		3.065.200,64
Vincoli derivanti dalla contrazione di mutui		0,00
Vincoli formalmente attribuiti dall'ente		0,00
Altri vincoli		0,00
	C) Totale parte vincolata	3.065.200,64
Parte destinata agli investimenti		
		15.030,07
	D) Totale destinata agli investimenti	15.030,07
	E) Totale parte disponibile (E = A - B - C - D)	14.212,00

Se E è negativo, tale importo è iscritto tra le spese del bilancio di previsione come disavanzo da ripianare



COMPOSIZIONE DELL'ACCANTONAMENTO AL FONDO CREDITI DI DUBBIA ESIGIBILITA' E AL FONDO SVALUTAZIONE CREDITI

TIPOLOGIA	DENOMINAZIONE	RESIDUI ATTIVI FORMATI NEL L'ESERCIZIO CUI SI RIFERISCE IL RENDICONTO (a)	RESIDUI ATTIVI DEGLI ESERCIZI PRECEDENTI (b)	TOTALE RESIDUI ATTIVI (c)=(a)+(b)	IMPORTO MINIMO DEL FONDO (d)	FONDO CREDITI DI DUBBIA ESIGIBILITA' (e)	% di accantonamento al fondo crediti di dubbia esigibilità (f) = (e/c)
1010100	ENTRATE CORRENTI DI NATURA TRIBUTARIA, CONTRIBUTIVA E PEREQUATIVA Tipologia 101: Imposte, tasse e proventi assimilati di cui accertati per cassa sulla base del principio contabile 3.7 Tipologia 101: Imposte, tasse e proventi assimilati non accertati per cassa	0,00	0,00	0,00	0,00	0,00	0,00
1010400	Tipologia 104: Compartecipazioni di tributi	0,00	0,00	0,00	0,00	0,00	0,00
1030100	Tipologia 301: Fondi perequativi da Amministrazioni Centrali	0,00	0,00	0,00	0,00	0,00	0,00
1030200	Tipologia 302: Fondi perequativi dalla Regione o Provincia autonoma	0,00	0,00	0,00	0,00	0,00	0,00
1000000	TOTALE TITOLO 1	0,00	0,00	0,00	0,00	0,00	0,00
2010100	TRASFERIMENTI CORRENTI Tipologia 101: Trasferimenti correnti da Amministrazioni pubbliche	9.168.527,91	4.260.963,33	13.429.491,24	0,00	0,00	0,00
2010200	Tipologia 102: Trasferimenti correnti da Famiglie	0,00	0,00	0,00	0,00	0,00	0,00
2010300	Tipologia 103: Trasferimenti correnti da Imprese	0,00	0,00	0,00	0,00	0,00	0,00
2010400	Tipologia 104: Trasferimenti correnti da Istituzioni Sociali Private	0,00	0,00	0,00	0,00	0,00	0,00
2010500	Tipologia 105: Trasferimenti correnti dall'Unione Europea e dal Resto del Mondo Trasferimenti correnti dall'Unione Europea Trasferimenti correnti dal Resto del Mondo	303.133,16 303.133,16	0,00	303.133,16 303.133,16	0,00	0,00	0,00
2000000	TOTALE TITOLO 2	9.471.661,07	4.260.963,33	13.732.624,40	0,00	0,00	0,00
3010000	ENTRATE EXTRATRIBUTARIE Tipologia 100: Vendita di beni e servizi e proventi derivanti dalla gestione dei beni	0,00	0,00	0,00	0,00	0,00	0,00
3020000	Tipologia 200: Proventi derivanti dall'attività di controllo e repressione delle irregolarità e degli illeciti	0,00	0,00	0,00	0,00	0,00	0,00
3030000	Tipologia 300: Interessi attivi	0,00	0,00	0,00	0,00	0,00	0,00
3040000	Tipologia 400: Altre entrate da redditi da capitale	0,00	0,00	0,00	0,00	0,00	0,00
3050000	Tipologia 500: Rimborsi e altre entrate correnti	0,00	0,00	0,00	0,00	0,00	0,00
3000000	TOTALE TITOLO 3	0,00	0,00	0,00	0,00	0,00	0,00
4010000	ENTRATE IN CONTO CAPITALE Tipologia 100: Tributi in conto capitale	0,00	0,00	0,00	0,00	0,00	0,00
4020000	Tipologia 200: Contributi agli investimenti Contributi agli investimenti da amministrazioni pubbliche Contributi agli investimenti da UE	0,00	0,00	0,00	0,00	0,00	0,00
4030000	Tipologia 300: Contributi agli investimenti al netto dei contributi da PA e da UE Altri trasferimenti in conto capitale	0,00	0,00	0,00	0,00	0,00	0,00
4040000	Tipologia 400: Altri trasferimenti in conto capitale da amministrazioni pubbliche Altri trasferimenti in conto capitale da UE	0,00	0,00	0,00	0,00	0,00	0,00
4050000	Tipologia 500: Altri trasferimenti in conto capitale al netto dei trasferimenti da PA e da UE	0,00	0,00	0,00	0,00	0,00	0,00



COMPOSIZIONE DELL'ACCANTONAMENTO AL FONDO CREDITI DI DUBBIA ESIGIBILITA' E AL FONDO SVALUTAZIONE CREDITI

TIPOLOGIA	DENOMINAZIONE	RESIDUI ATTIVI FORMATI NELL'ESERCIZIO CUI SI RIFERISCE IL RENDICONTO (a)	RESIDUI ATTIVI DEGLI ESERCIZI PRECEDENTI (b)	TOTALE RESIDUI ATTIVI (c)=(a)+(b)	IMPORTO MINIMO DEL FONDO (d)	FONDO CREDITI DI DUBBIA ESIGIBILITA' (e)	% di accantonamento al fondo crediti di dubbia esigibilità (f) = (e/c)
40-40000	Tipologia 400: Entrate da alienazione di beni materiali e immateriali	0,00	0,00	0,00	0,00	0,00	0,00
4050000	Tipologia 500: Altre entrate in conto capitale	0,00	0,00	0,00	0,00	0,00	0,00
4000000	TOTALE TITOLO 4	0,00	0,00	0,00	0,00	0,00	0,00
	ENTRATE DA RIDUZIONE DI ATTIVITA' FINANZIARIE						
50110000	Tipologia 100: Alienazione di attività finanziarie	0,00	0,00	0,00	0,00	0,00	0,00
50200000	Tipologia 200: Riscossione crediti di breve termine	0,00	0,00	0,00	0,00	0,00	0,00
50300000	Tipologia 300: Riscossione crediti di medio-lungo termine	0,00	0,00	0,00	0,00	0,00	0,00
50400000	Tipologia 400: Altre entrate per riduzione di attività finanziarie	0,00	0,00	0,00	0,00	0,00	0,00
50000000	TOTALE TITOLO 5	0,00	0,00	0,00	0,00	0,00	0,00
	TOTALE GENERALE	9.471.661,07	4.260.963,33	13.732.624,40	0,00	0,00	0,00
	DI CUI FONDO CREDITI DI DUBBIA ESIGIBILITA' DI PARTE CORRENTE	9.471.661,07	4.260.963,33	13.732.624,40	0,00	0,00	0,00
	DI CUI FONDO CREDITI DI DUBBIA ESIGIBILITA' IN C/CAPITALE	0,00	0,00	0,00	0,00	0,00	0,00

COMPOSIZIONE FONDO SVALUTAZIONE CREDITI	TOTALE CREDITI	FONDO SVALUTAZIONE CREDITI
RESIDUI ATTIVI NEL CONTO DEL BILANCIO	13.732.624,40	0,00
CREDITI STRALCIATI DAL CONTO DEL BILANCIO	0,00	0,00
ACCERTAMENTI IMPUTATI AGLI ESERCIZI SUCCESSIVI A QUELLO CUI IL RENDICONTO SI RIFERISCE	0,00	0,00
TOTALE	13.732.624,40	0,00



Pagina 12 di 21


17/04/2019

CONTO DEL BILANCIO 2018

**AGENZIA REGIONALE DEL TURISMO
PUGLIA/PROMOZIONE**

PROSPETTO DELLE ENTRATE DI BILANCIO PER TITOLI, TIPOLOGIE E CATEGORIE

TITOLO TIPOLOGIA CATEGORIA	DENOMINAZIONE	ACCERTAMENTI	di cui entrate accertate non ricorrenti	RISCOSSIONE IN C/COMPETENZA	RISCOSSIONE IN C/RESIDUI
TRASFERIMENTI CORRENTI					
2010100	Tipologia 101:	19.448.220,84	0,00	10.279.692,93	2.736.418,34
2010102	Trasferimenti correnti da Amministrazioni Locali	19.448.220,84	0,00	10.279.692,93	2.736.418,34
2010104	Trasferimenti correnti da organismi interni e/o unità locali della amministrazione	0,00	0,00	0,00	0,00
2010500	Tipologia 105:	303.133,16	0,00	0,00	0,00
2010501	Trasferimenti correnti dall'Unione Europea	303.133,16	0,00	0,00	0,00
2000000	TOTALE TITOLO 2	19.751.354,00	0,00	10.279.692,93	2.736.418,34
ENTRATE EXTRATRIBUTARIE					
3010000	Tipologia 100:	0,00	0,00	0,00	0,00
3010200	Entrate dalla vendita di servizi	0,00	0,00	0,00	0,00
3010300	Canoni e concessioni e diritti reali di godimento	0,00	0,00	0,00	0,00
3020000	Tipologia 200:	9.261,29	0,00	9.261,29	0,00
3020300	Proventi da multe, ammende, sanzioni e obblazioni a carico delle imprese	9.261,29	0,00	9.261,29	0,00
3030000	Tipologia 300:	261,80	0,00	261,80	0,00
3030300	Altri interessi attivi diversi	261,80	0,00	261,80	0,00
3050000	Tipologia 500:	537,63	0,00	537,63	0,00
3050200	Entrate da rimborsi, recuperi e restituzioni di somme non dovute o incassate in eccesso	0,00	0,00	0,00	0,00
3059900	Altre entrate correnti n.a.c.	537,63	0,00	537,63	0,00
3000000	TOTALE TITOLO 3	10.060,72	0,00	10.060,72	0,00
ENTRATE PATRIMONIO CAPITALE					
4020100	Contributi agli investimenti da Amministrazioni Locali	133.366,60	0,00	133.366,60	0,00
4020300	Contributi agli investimenti da altre Imprese	0,00	0,00	0,00	0,00
4020300	Contributi agli investimenti da altre Imprese	133.366,60	0,00	133.366,60	0,00



PROSPETTO DELLE ENTRATE DI BILANCIO PER TITOLI, TIPOLOGIE E CATEGORIE

TITOLO TIPOLOGIA CATEGORIA	DENOMINAZIONE	ACCERTAMENTI	di cui entrate accertate non ricorrenti	RISCOSSIONE IN C/COMPETENZA	RISCOSSIONE IN C/RESIDUI
4000000	TOTALE TITOLO 4	133.366,60	0,00	133.366,60	0,00
	ANTICIPAZIONI DA ISTITUTO TESORIERE/CASSIERE				
7010000	Tipologia 100:	0,00	0,00	0,00	0,00
7010100	Anticipazioni da Istituto tesoriere/cassiere	0,00	0,00	0,00	0,00
7000000	TOTALE TITOLO 7	0,00	0,00	0,00	0,00
	ENTRATE PER CONTO TERZI E PARTITE DI GIRO				
9010000	Tipologia 100:	1.916.007,58	0,00	1.915.949,53	9.000,00
9010100	Ritenute per scissione contabile IVA (split payment)	1.257.963,29	0,00	1.257.905,24	0,00
9010200	Ritenute erariali su redditi da lavoro dipendente per conto terzi	597.610,41	0,00	597.610,41	0,00
9010300	Ritenute erariali su redditi da lavoro autonomo per conto terzi	50.433,88	0,00	50.433,88	0,00
9019900	Rimborso di fondi economici e carte aziendali	10.000,00	0,00	10.000,00	9.000,00
9020000	Tipologia 200:	625.110,72	0,00	599.369,48	30.000,00
9020400	Costituzione di depositi cauzionali o contrattuali di terzi	1.900,00	0,00	1.900,00	0,00
9029900	Altre entrate per conto terzi	623.210,72	0,00	597.469,48	30.000,00
9000000	TOTALE TITOLO 9	2.541.118,30	0,00	2.515.319,01	39.000,00
	TOTALE TITOLI	22.435.899,62	0,00	12.938.439,26	2.775.418,34



F

**AGENZIA REGIONALE DEL TURISMO
PUGLIA/PROMOZIONE**

CONTO DEL BILANCIO 2018

17/04/2019

Pagina 14 di 21

PROSPETTO DELLE SPESE DI BILANCIO PER MISSIONI, PROGRAMMI E MACROAGGREGATI - SPESE CORRENTI - IMPEGNI

MISSIONI E PROGRAMMI / MACROAGGREGATI	101	102	103	104	107	108	109	110	Totale
	Redditi da lavoro dipendente	Imposte e tasse a carico dell'ente	Acquisto di beni e servizi	Trasferimenti correnti	Interessi passivi	Altre spese per redditi da capitale	Rimborsi e poste correttive delle entrate	Altre spese correnti	
07 MISSIONE 7: Turismo									100
01 Sviluppo e valorizzazione del turismo	1.953.072,19	176.452,27	15.664.169,17	0,00	0,00	0,00	0,00	85.878,18	17.879.571,81
TOTALE MISSIONE 7: Turismo	1.953.072,19	176.452,27	15.664.169,17	0,00	0,00	0,00	0,00	85.878,18	17.879.571,81
TOTALE MISSIONI	1.953.072,19	176.452,27	15.664.169,17	0,00	0,00	0,00	0,00	85.878,18	17.879.571,81



R

**PROSPETTO DELLE SPESE DI BILANCIO PER MISSIONI, PROGRAMMI E MACROAGGREGATI
SPESE IN CONTO CAPITALE E SPESE PER INCREMENTO DI ATTIVITA' FINANZIARIE - IMPEGNI**

	201	202	203	204	205	200	301	302	303	304	300
MISSIONI E PROGRAMMI / MACROAGGREGATI	Tributi in conto capitale a carico dell'ente	Investimenti fissi lordi e acquisto terreni	Contributi agli investimenti	Altri trasferimenti in conto capitale	Altre spese in conto capitale	Totale SPESE IN CONTO CAPITALE	Acquisizione di attività finanziarie	Concessione crediti di breve termine	Concessione crediti di medio - lungo termine	Altre spese per incremento attività finanziarie	Totale SPESE PER INCREMENTO DI ATTIVITA' FINANZIARIE
07 MISSIONE 7: Turismo											
01 Sviluppo e valorizzazione del turismo	0,00	118.336,53	0,00	0,00	0,00	118.336,53	0,00	0,00	0,00	0,00	0,00
TOTALE MISSIONE 7: Turismo	0,00	118.336,53	0,00	0,00	0,00	118.336,53	0,00	0,00	0,00	0,00	0,00
TOTALE MISSIONI	0,00	118.336,53	0,00	0,00	0,00	118.336,53	0,00	0,00	0,00	0,00	0,00



8

**PROSPETTO DELLE SPESE DI BILANCIO PER MISSIONI, PROGRAMMI E MACROAGGREGATI
- SPESE PER SERVIZI PER CONTO TERZI E PARTITE GIRO
- IMPEGNI**

		MISSIONI E PROGRAMMI / MACROAGGREGATI	Uscite per partite giro	Uscite per conto terzi	Totale
			701	702	700
99	MISSIONE 99: Servizi per conto terzi				
01	Servizi per conto terzi e Partite di giro		2.539.218,30	1.900,00	2.541.118,30
	TOTALE MISSIONE 99: Servizi per conto terzi		2.539.218,30	1.900,00	2.541.118,30
	TOTALE MISSIONI		2.539.218,30	1.900,00	2.541.118,30



20


RIEPILOGO SPESE PER TITOLI E MACROAGGREGATI - IMPEGNI -

TITOLI E MACROAGGREGATI DI SPESA		Totale	- di cui non ricorrenti
TITOLO 1: Spese correnti			
101	Redditi da lavoro dipendente	1.953.072,19	0,00
102	Imposte e tasse a carico dell'ente	176.452,27	0,00
103	Acquisto di beni e servizi	15.664.169,17	0,00
104	Trasferimenti correnti	0,00	0,00
110	Altre spese correnti	85.878,18	0,00
100	Totale TITOLO 1	17.879.571,81	0,00
TITOLO 2: Spese in conto capitale			
202	Investimenti fissi lordi e acquisto di terreni	118.336,53	0,00
205	Altre spese in conto capitale	0,00	0,00
200	Totale TITOLO 2	118.336,53	0,00
TITOLO 7: Uscite per conto terzi e partite di giro			
701	Uscite per partite di giro	2.539.218,30	0,00
702	Uscite per conto terzi	1.900,00	0,00
700	Totale TITOLO 7	2.541.118,30	0,00
TOTALE IMPEGNI		20.539.026,64	0,00



ACCERTAMENTI ASSUNTI NELL'ESERCIZIO 2018 E NEGLI ESERCIZI PRECEDENTI IMPUTATI ALL'ANNO 2019 E SEGUENTI

	Anno 2019		Anno 2020		Anni successivi
	Previsione di competenza	Accertamenti	Previsione di competenza del bilancio pluriennale	Accertamenti	
TITOLI E TIPOLOGIE DI ENTRATA					
TITOLO 1: Entrate correnti di natura tributaria, contributiva e perequativa					
10101	0,00	0,00	0,00	0,00	0,00
10102	0,00	0,00	0,00	0,00	0,00
10103	0,00	0,00	0,00	0,00	0,00
10104	0,00	0,00	0,00	0,00	0,00
10301	0,00	0,00	0,00	0,00	0,00
10302	0,00	0,00	0,00	0,00	0,00
Totale TITOLO 1	0,00	0,00	0,00	0,00	0,00
TITOLO 2: Trasferimenti correnti					
20101	18.075.000,00	14.154.999,99	3.920.000,00	0,00	0,00
20102	0,00	0,00	0,00	0,00	0,00
20103	0,00	0,00	0,00	0,00	0,00
20104	0,00	0,00	0,00	0,00	0,00
20105	0,00	0,00	0,00	0,00	0,00
Totale TITOLO 2	18.075.000,00	14.154.999,99	3.920.000,00	0,00	0,00
TITOLO 3: Entrate extratributarie					
30100	500,00	0,00	500,00	0,00	0,00
30200	1.000,00	0,00	1.000,00	0,00	0,00
30300	500,00	0,00	500,00	0,00	0,00
30400	0,00	0,00	0,00	0,00	0,00
30500	2.000,00	0,00	2.000,00	0,00	0,00
Totale TITOLO 3	4.000,00	0,00	4.000,00	0,00	0,00
TITOLO 4: Entrate da conto capitale					
40100	0,00	0,00	0,00	0,00	0,00
40200	100.000,00	0,00	100.000,00	0,00	0,00
40300	0,00	0,00	0,00	0,00	0,00
40400	0,00	0,00	0,00	0,00	0,00
40500	0,00	0,00	0,00	0,00	0,00



ACCERTAMENTI ASSUNTI NELL'ESERCIZIO 2018 E NEGLI ESERCIZI PRECEDENTI IMPUTATI ALL'ANNO 2019 E SEGUENTI

	TITOLI E TIPOLOGIE DI ENTRATA	Anno 2019		Anno 2020		Anni successivi
		Previsione di competenza	Accertamenti	Previsione di competenza del bilancio pluriennale	Accertamenti	
40000	Totale TITOLO 4	100.000,00	0,00	100.000,00	0,00	0,00
	TITOLO 5: Entrate da riduzione di attivita' finanziarie					
50100	Tipologia 100: Alienazione di attivita' finanziarie	0,00	0,00	0,00	0,00	0,00
50200	Tipologia 200: Riscossione crediti di breve termine	0,00	0,00	0,00	0,00	0,00
50300	Tipologia 300: Riscossione crediti di medio-lungo termine	0,00	0,00	0,00	0,00	0,00
50400	Tipologia 400: Altre entrate per riduzione di attivita' finanziarie	0,00	0,00	0,00	0,00	0,00
50000	Totale TITOLO 5	0,00	0,00	0,00	0,00	0,00
	TITOLO 6: Accensione Prestiti					
60100	Tipologia 100: Emissione di titoli obbligazionari	0,00	0,00	0,00	0,00	0,00
60200	Tipologia 200: Accensione prestiti a breve termine	0,00	0,00	0,00	0,00	0,00
60300	Tipologia 300: Accensione mutui e altri finanziamenti a medio lungo termine	0,00	0,00	0,00	0,00	0,00
60400	Tipologia 400: Altre forme di indebitamento	0,00	0,00	0,00	0,00	0,00
60000	Totale TITOLO 6	0,00	0,00	0,00	0,00	0,00
	TITOLO 9: Entrate per conto terzi e partite di giro					
90100	Tipologia 100: Entrate per partite di giro	2.983.000,00	0,00	2.983.000,00	0,00	0,00
90200	Tipologia 200: Entrate per conto terzi	632.000,00	0,00	632.000,00	0,00	0,00
90000	Totale TITOLO 9	3.615.000,00	0,00	3.615.000,00	0,00	0,00
	TOTALE ACCERTAMENTI	21.794.000,00	14.154.999,99	7.659.000,00	0,00	0,00



**AGENZIA REGIONALE DEL TURISMO
PUGLIA PROMOTORE**

CONTO DEL BILANCIO 2018

17/04/2019

Pagina 20 di 21

IMPEGNI ASSUNTI NELL'ESERCIZIO 2018 E NEGLI ESERCIZI PRECEDENTI IMPUTATI ALL'ANNO 2019 E SEGUENTI

	Anno 2019		Anno 2020		Anni successivi
	Previsione di competenza	Impegni	Previsione di competenza del bilancio pluriennale	Impegni	
TITOLI E MACROAGGREGATI DI SPESA					
TITOLO 1: Spese correnti					
101	2.054.511,76	0,00	2.054.511,76	0,00	0,00
102	164.000,00	0,00	164.000,00	0,00	0,00
103	15.666.988,24	5.802.805,32	1.511.988,24	67.899,51	0,00
104	0,00	0,00	0,00	0,00	0,00
105	0,00	0,00	0,00	0,00	0,00
106	0,00	0,00	0,00	0,00	0,00
107	0,00	0,00	0,00	0,00	0,00
108	0,00	0,00	0,00	0,00	0,00
109	0,00	0,00	0,00	0,00	0,00
110	237.000,00	0,00	237.000,00	0,00	0,00
100	18.122.500,00	5.802.805,32	3.967.500,00	67.899,51	0,00
TITOLO 2: Spese in conto capitale					
201	0,00	0,00	0,00	0,00	0,00
202	56.500,00	20.154,29	56.500,00	17.476,70	0,00
203	0,00	0,00	0,00	0,00	0,00
204	0,00	0,00	0,00	0,00	0,00
205	0,00	0,00	0,00	0,00	0,00
200	56.500,00	20.154,29	56.500,00	17.476,70	0,00
TITOLO 3: Spese per incremento attività finanziarie					
301	0,00	0,00	0,00	0,00	0,00
302	0,00	0,00	0,00	0,00	0,00
303	0,00	0,00	0,00	0,00	0,00
304	0,00	0,00	0,00	0,00	0,00
300	0,00	0,00	0,00	0,00	0,00

24

IMPEGNI ASSUNTI NELL'ESERCIZIO 2018 E NEGLI ESERCIZI PRECEDENTI IMPUTATI ALL'ANNO 2019 E SEGUENTI

	Anno 2019		Anno 2020		Anni successivi
	Previsione di competenza	Impegni	Previsione di competenza del bilancio pluriennale	Impegni	
TITOLI E MACROAGGREGATI DI SPESA					
403	Rimborso mutui e altri finanziamenti a medio lungo termine	0,00	0,00	0,00	0,00
404	Rimborso di altre forme di indebitamento	0,00	0,00	0,00	0,00
405	Fondi per rimborso prestiti	0,00	0,00	0,00	0,00
400	Totale TITOLO 4	0,00	0,00	0,00	0,00
TITOLO 5: Chiusura Anticipazioni ricevute da istituto tesoriere/cassiere					
501	Chiusura Anticipazioni ricevute da istituto tesoriere/cassiere	0,00	0,00	0,00	0,00
500	Totale TITOLO 5	0,00	0,00	0,00	0,00
TITOLO 7: Uscite per conto terzi e partite di giro					
701	Uscite per partite di giro	3.580.000,00	0,00	3.580.000,00	0,00
702	Uscite per conto terzi	35.000,00	0,00	35.000,00	0,00
700	Totale TITOLO 7	3.615.000,00	0,00	3.615.000,00	0,00
TOTALE IMPEGNI		21.794.000,00	5.822.959,61	7.639.000,00	85.376,21
					0,00



25



Agenzia Regionale del Turismo Pugliapromozione

Pagina 1 di 6

Rendiconto gestione 2018

CONTO ECONOMICO					
CONTO ECONOMICO		2018	2017	riferimento art.2425 cc	riferimento DM 26/4/95
A) COMPONENTI POSITIVI DELLA GESTIONE					
1	Proventi da tributi	0,00	0,00		
2	Proventi da fondi perequativi	0,00	0,00		
3	Proventi da trasferimenti e contributi	19.211.908,36	18.226.043,40		
a	Proventi da trasferimenti correnti	19.211.908,36	18.103.076,23		A5c
b	Quota annuale di contributi agli investimenti	0,00	0,00		E20c
c	Contributi agli investimenti	0,00	122.967,17		
4	Ricavi delle vendite e prestazioni e proventi da servizi pubblici	0,00	0,00		
a	Proventi derivanti dalla gestione dei beni	0,00	0,00		
b	Ricavi della vendita di beni	0,00	0,00		
c	Ricavi e proventi dalla prestazione di servizi	0,00	0,00		
5	Variazioni nelle rimanenze di prodotti in corso di lavorazione, etc. (+/-)	0,00	0,00	A2	A2
6	Variazione dei lavori in corso su ordinazione	0,00	0,00	A3	A3
7	Incrementi di immobilizzazioni per lavori interni	0,00	0,00	A4	A4
8	Altri ricavi e proventi diversi	9.798,92	13.641,86	A5	A5 a e b
TOTALE COMPONENTI POSITIVI DELLA GESTIONE (A)		19.221.707,28	18.239.685,26		
B) COMPONENTI NEGATIVI DELLA GESTIONE					
9	Acquisto di materie prime e/o beni di consumo	27.297,54	21.513,95	B6	B6
10	Prestazioni di servizi	15.506.871,63	15.290.293,93	B7	B7
11	Utilizzo beni di terzi	130.000,00	90.000,00	B8	B8
12	Trasferimenti e contributi	0,00	80.139,54		
a	Trasferimenti correnti	0,00	80.139,54		
b	Contributi agli investimenti ad Amministrazioni pubb.	0,00	0,00		
c	Contributi agli investimenti ad altri soggetti	0,00	0,00		
13	Personale	1.953.072,19	1.964.408,96	B9	B9
14	Ammortamenti e svalutazioni	22.280,51	25.019,40		
a	Ammortamenti di immobilizzazioni Immateriali	1.845,76	3.306,69	B10a	B10a
b	Ammortamenti di immobilizzazioni materiali	20.434,75	21.712,71	B10b	B10b
c	Altre svalutazioni delle immobilizzazioni	0,00	0,00	B10c	B10c
d	Svalutazione dei crediti	0,00	0,00	B10d	B10d
15	Variazioni nelle rimanenze di materie prime e/o beni di consumo (+/-)	0,00	0,00	B11	B11
16	Accantonamenti per rischi	0,00	0,00	B12	B12
17	Altri accantonamenti	118.313,66	0,00	B13	B13
18	Oneri diversi di gestione	112.104,52	50.336,73	B14	B14
TOTALE COMPONENTI NEGATIVI DELLA GESTIONE (B)		17.869.940,05	17.521.712,51		
DIFFERENZA FRA COMP. POSITIVI E NEGATIVI DELLA GESTIONE (A-B)		1.351.767,23	717.972,75		





Agenzia Regionale del Turismo Pugliapromozione

Pagina 2 di 6

Rendiconto gestione 2018

R

CONTO ECONOMICO					
CONTO ECONOMICO		2018	2017	riferimento art.2425 cc	riferimento DM 26/4/95
	C) PROVENTI ED ONERI FINANZIARI				
	Proventi finanziari				
19	Proventi da partecipazioni	0,00	0,00		
a	da società controllate	0,00	0,00		
b	da società partecipate	0,00	0,00		
c	da altri soggetti	0,00	0,00		
20	Altri proventi finanziari	261,80	36,51	C16	C16
	Totale proventi finanziari	261,80	36,51		
	Oneri finanziari				
21	Interessi ed altri oneri finanziari	0,00	0,00		
a	Interessi passivi	0,00	0,00		
b	Altri oneri finanziari	0,00	0,00		
	Totale oneri finanziari	0,00	0,00		
	TOTALE PROVENTI ED ONERI FINANZIARI (C)	261,80	36,51		
	D) RETTIFICHE DI VALORE ATTIVITA' FINANZIARIE				
22	Rivalutazioni	0,00	0,00	D18	D18
23	Svalutazioni	0,00	0,00	D19	D19
	TOTALE RETTIFICHE (D)	0,00	0,00		
	E) PROVENTI ED ONERI STRAORDINARI				
	Proventi straordinari				
24	Proventi da permessi di costruire	0,00	0,00	E20	E20
b	Proventi da trasferimenti in conto capitale	0,00	0,00		
c	Sopravvenienze attive e insussistenze del passivo	300.702,78	0,00		E20b
d	Plusvalenze patrimoniali	0,00	0,00		E20c
e	Altri proventi straordinari	522.000,00	0,00		
	Totale proventi straordinari	822.702,78	0,00		
25	Oneri straordinari			E21	E21
a	Trasferimenti in conto capitale	0,00	0,00		
b	Sopravvenienze passive e insussistenze dell'attivo	720.455,64	383.538,61		E21b
c	Minusvalenze patrimoniali	0,00	0,00		E21a
d	Altri oneri straordinari	651.531,75	46.869,88		E21d
	Totale oneri straordinari	1.371.987,39	430.408,49		
	TOTALE PROVENTI ED ONERI STRAORDINARI (E)	-549.284,61	-430.408,49		
	RISULTATO PRIMA DELLE IMPOSTE (A-B+C+D+E)	802.744,42	287.600,77		
26	Imposte	104.912,27	102.000,00	E22	E22
	RISULTATO DELL'ESERCIZIO	697.832,15	185.600,77		



77




Agenzia Regionale del Turismo Pugliapromozione

Pagina 3 di 6

Rendiconto gestione 2018

STATO PATRIMONIALE					
Attività		2018	2017	riferimento art.2424 CC	riferimento DM 26/4/95
	A) CRÉDITI vs. LO STATO ED ALTRE AMMINISTRAZIONI PUBBLICHE PER LA PARTECIPAZIONE AL FONDO DI DOTAZIONE	0,00	0,00	A	A
	TOTALE CREDITI vs PARTECIPANTI (A)	0,00	0,00		
	B) IMMOBILIZZAZIONI	0,00	0,00		
I	Immobilizzazioni immateriali	0,00	0,00	BI	BI
1	Costi di impianto e di ampliamento	0,00	0,00	BI1	BI1
2	Costi di ricerca sviluppo e pubblicità	0,00	0,00	BI2	BI2
3	Diritti di brevetto ed utilizzazione opere dell'ingegno	0,00	0,00	BI3	BI3
4	Concessioni, licenze, marchi e diritti simile	0,00	0,00	BI4	BI4
5	Avviamento	0,00	0,00	BI5	BI5
6	Immobilizzazioni in corso ed acconti	16.482,02	1.168,27	BI6	BI6
9	Altre	0,00	0,00	BI7	BI7
	Totale immobilizzazioni immateriali	16.482,02	1.168,27		
II	Immobilizzazioni materiali	0,00	0,00		
1	Beni demaniali	0,00	0,00		
1.1	Terreni	0,00	0,00		
1.2	Fabbricati	0,00	0,00		
1.3	Infrastrutture	0,00	0,00		
1.9	Altri beni demaniali	0,00	0,00		
III	Altre immobilizzazioni materiali	51.219,62	50.954,93		
2.1	Terreni	0,00	0,00	BI11	BI11
a	di cui in leasing finanziario	0,00	0,00		
2.2	Fabbricati	0,00	0,00		
a	di cui in leasing finanziario	0,00	0,00		
2.3	Impianti e macchinari	0,00	0,00	BI12	BI12
a	di cui in leasing finanziario	0,00	0,00		
2.4	Attrezzature industriali e commerciali	2.441,78	2.747,00	BI13	BI13
2.5	Mezzi di trasporto	0,00	0,00		
2.6	Macchine per ufficio e hardware	17.233,26	8.655,94		
2.7	Mobili e arredi	29.748,74	39.551,99		
2.8	Infrastrutture	0,00	0,00		
2.99	Altri beni materiali	1.795,84	0,00		
3	Immobilizzazioni in corso ed acconti	0,00	0,00	BI15	BI15
	Totale immobilizzazioni materiali	51.219,62	50.954,93		
IV	Immobilizzazioni Finanziarie	0,00	0,00		
1	Partecipazioni in	0,00	0,00		
a	imprese controllate	0,00	0,00	BI11a	BI11a
b	imprese partecipate	0,00	0,00	BI11b	BI11b
c	altri soggetti	0,00	0,00		
2	Crediti verso	0,00	0,00		
a	altre amministrazioni pubbliche	0,00	0,00		
b	imprese controllate	0,00	0,00	BI12a	BI12a
c	imprese partecipate	0,00	0,00	BI12b	BI12b
d	altri soggetti	0,00	0,00	BI12c	BI12c
3	Altri titoli	0,00	0,00	BI13	BI13
	Totale immobilizzazioni finanziarie	0,00	0,00		
	TOTALE IMMOBILIZZAZIONI (B)	67.701,64	52.123,20		
	C) ATTIVO CIRCOLANTE	0,00	0,00		

R *J*



28



Agenzia Regionale del Turismo Pugliapromozione

Pagina 4 di 6

Rendiconto gestione 2018

STATO PATRIMONIALE					
Attività		2018	2017	riferimento art.2424 CC	riferimento DM 26/4/95
I	Rimanenze	0,00	0,00	CI	CI
	Totale rimanenze	0,00	0,00		
II	Crediti	0,00	0,00		
1	Crediti di natura tributaria	0,00	0,00		
a	Crediti da tributi destinati al finanziamento della sanità	0,00	0,00		
b	Altri crediti da tributi	0,00	0,00		
c	Crediti da Fondi perequativi	0,00	0,00		
2	Crediti per trasferimenti e contributi	13.732.624,40	7.648.005,17		
a	verso amministrazioni pubbliche	13.429.491,24	7.648.005,17		
b	imprese controllate	0,00	0,00	CII2	CII2
c	imprese partecipate	0,00	0,00	CII3	CII3
d	verso altri soggetti	303.133,16	0,00		
3	Verso clienti ed utenti	0,00	0,00	CII1	CII1
4	Altri Crediti	108.413,27	118.613,98		
a	verso l'erario	0,00	0,00		
b	per attività svolta per c/terzi	19.392,88	19.392,88		
c	altri	89.020,39	99.221,10		
	Totale crediti	13.841.037,67	7.766.619,15		
III	Attività finanziarie che non costituiscono immobilizzi	0,00	0,00		
1	Partecipazioni	0,00	0,00	CIII1,2,3,4,5	CIII1,2,3
2	Altri titoli	0,00	0,00	CIII6	CIII5
	Totale attività finanziarie che non costituiscono immobilizzi	0,00	0,00		
IV	Disponibilità liquide	0,00	0,00		
1	Conto di tesoreria	1.847.866,09	2.465.960,26		
a	Istituto tesoriere	1.847.866,09	2.465.960,26		CIV1a
b	presso Banca d'Italia	0,00	0,00		
2	Altri depositi bancari e postali	0,00	0,00	CIV1	CIV1b e CIV1c
3	Denaro e valori in cassa	0,00	0,00	CIV2 e CIV3	CIV2 e CIV3
4	Altri conti presso la tesoreria statale intestati all'ente	0,00	0,00		
	Totale disponibilità liquide	1.847.866,09	2.465.960,26		
	TOTALE ATTIVO CIRCOLANTE (C)	15.688.903,76	10.232.579,41		
	D) RATEI E RISCONTI	0,00	0,00		
1	Ratei attivi	0,00	0,00	D	D
2	Risconti attivi	0,00	0,00	D	D
	TOTALE RATEI E RISCONTI (D)	0,00	0,00		
	TOTALE DELL'ATTIVO (A+B+C+D)	15.756.605,40	10.284.702,61		



29



Agenzia Regionale del Turismo Puglia promozione

Pagina 5 di 6

Rendiconto gestione 2018

STATO PATRIMONIALE					
Passività		2018	2017	riferimento art.2424 CC	riferimento DM 26/4/95
	A) PATRIMONIO NETTO	0,00	0,00		
I	Fondo di dotazione	2.733.500,08	2.733.500,08	AI	AI
II	Riserve	185.600,77	0,00		
a	da risultato economico di esercizi precedenti	185.600,77	0,00	AIV, AV, AVI, AVII, AVII	AIV, AV, AVI, AVII, AVII
b	da capitale	0,00	0,00	AII, AIII	AII, AIII
c	da permessi di costruire	0,00	0,00		
d	riserve indisponibili per beni demaniali e patrimoniali indisponibili e per i beni culturali	0,00	0,00		
e	altre riserve indisponibili	0,00	0,00		
III	Risultato economico dell'esercizio	697.832,15	185.600,77	AIX	AIX
	TOTALE PATRIMONIO NETTO (A)	3.616.933,00	2.919.100,85		
	B) FONDI PER RISCHI ED ONERI	0,00	0,00		
1	Per trattamento di quiescenza	0,00	0,00	B1	B1
2	Per imposte	0,00	0,00	B2	B2
3	Altri	1.566.379,79	1.493.379,79	B3	B3
	TOTALE FONDI RISCHI ED ONERI (B)	1.566.379,79	1.493.379,79		
	C) TRATTAMENTO DI FINE RAPPORTO	0,00	0,00	c	c
	TOTALE T.F.R. (C)	0,00	0,00		
	D) DEBITI	0,00	0,00		
1	Debiti da finanziamento	0,00	0,00		
a	prestiti obbligazionari	0,00	0,00	D1e D2	D1
b	v/ altre amministrazioni pubbliche	0,00	0,00		
c	verso banche e tesoriere	0,00	0,00	D4	D3 e D4
d	verso altri finanziatori	0,00	0,00	D5	
2	Debiti verso fornitori	8.546.180,57	798.224,37	D7	D6
3	Acconti	0,00	0,00	D6	D5
4	Debiti per trasferimenti e contributi	0,00	8.119,18		
a	enti finanziati dal servizio sanitario nazionale	0,00	0,00		
b	altre amministrazioni pubbliche	0,00	8.119,18		
c	imprese controllate	0,00	0,00	D9	D8
d	imprese partecipate	0,00	0,00	D10	D9
e	altri soggetti	0,00	0,00		
5	Altri debiti	1.893.745,44	5.065.878,42		
a	tributari	572.351,03	732.129,39		
b	verso istituti di previdenza e sicurezza sociale	6.717,92	27.000,00		
c	per attività svolta per c/terzi	0,00	0,00		
d	altri	1.314.676,49	4.306.749,03		
	TOTALE DEBITI (D)	10.439.926,01	5.872.221,97		
	E) RATEI E RISCONTI E CONTRIBUTI AGLI INVESTIMENTI	0,00	0,00		
I	Ratei passivi	0,00	0,00	E	E
	Risconti passivi	133.366,60	0,00		
1	Contributi agli investimenti	133.366,60	0,00		
a	da altre amministrazioni pubbliche	0,00	0,00		
b	da altri soggetti	133.366,60	0,00		
2	Concessioni pluriennali	0,00	0,00		
3	Altri risconti passivi	0,00	0,00		
	TOTALE RATEI E RISCONTI (E)	133.366,60	0,00		
	TOTALE DEL PASSIVO (A+B+C+D+E)	15.756.605,40	10.284.702,61		
	CONTI D'ORDINE	0,00	0,00		



30



Agenzia Regionale del Turismo Pugliapromozione

Pagina 6 di 6

Rendiconto gestione 2018

STATO PATRIMONIALE				
Passività	2018	2017	riferimento art.2424 CC	riferimento DM 26/4/95
1) Impegni su esercizi futuri	2.154.535,04	133.136,00		
2) beni di terzi in uso	100,00	100,00		
3) beni dati in uso a terzi	0,00	0,00		
4) garanzie prestate a amministrazioni pubbliche	0,00	0,00		
5) garanzie prestate a imprese controllate	0,00	0,00		
6) garanzie prestate a imprese partecipate	0,00	0,00		
7) garanzie prestate a altre imprese	0,00	0,00		
TOTALE CONTI D'ORDINE	2.154.635,04	133.236,00		


[Handwritten signature]



31

Elenco dei residui attivi provenienti dagli esercizi anteriori a quello di competenza, distintamente per esercizio di provenienza e per capitolo

Capitolo ed anno	Imp. iniziale	Imp. reversali	Tot. rettifiche	Imp. da conservare
20310	347.733,45	38.188,75	-	309.544,70
2016	0,70	-	-	0,70
2017	309.544,00	38.188,75	-	271.355,25
2018	38.188,75	-	-	38.188,75
20319	15.000,00	-	-	15.000,00
2015	15.000,00	-	-	15.000,00
20321	162.500,00	-	-	162.500,00
2016	162.500,00	-	-	162.500,00
20323	713.329,23	309.607,01	87.277,78	491.000,00
2016	713.329,23	309.607,01	87.277,78	491.000,00
20325	4.209.922,93	1.463.642,76	- 51.461,69	2.694.818,48
2017	1.800.000,00	1.463.642,76	- 51.461,69	284.895,55
2018	2.409.922,93	-	-	2.409.922,93
20326	3.879.986,50	824.979,82	- 30.346,61	3.024.660,07
2017	1.017.943,50	824.979,82	- 30.346,61	162.617,07
2018	2.862.043,00	-	-	2.862.043,00
20328	1.474.500,00	-	- 141.539,36	1.332.960,64
2017	900.000,00	-	- 141.539,36	758.460,64
2018	574.500,00	-	-	574.500,00
20331	1.310.900,00	524.360,00	-	786.540,00
2018	1.310.900,00	524.360,00	-	786.540,00
20332	4.180.770,71	-	- 358.579,08	3.822.191,63
2017	2.280.080,71	-	- 358.579,08	1.921.501,63
2018	1.900.690,00	-	-	1.900.690,00
20333	653.149,14	-	- 36.367,51	616.781,63
2017	230.000,00	-	- 36.367,51	193.632,49
2018	423.149,14	-	-	423.149,14
20334	123.215,00	-	-	123.215,00
2018	123.215,00	-	-	123.215,00
20335	233.412,25	-	-	233.412,25
2018	233.412,25	-	-	233.412,25
20336	200.000,00	80.000,00	-	120.000,00
2018	200.000,00	80.000,00	-	120.000,00
50101	4.148,35	-	-	4.148,35
2015	4.123,18	-	-	4.123,18
2016	25,17	-	-	25,17
50102	6.221,00	-	-	6.221,00
2015	5.755,53	-	-	5.755,53
2016	465,47	-	-	465,47
50103	2.333,33	-	-	2.333,33
2017	2.333,33	-	-	2.333,33
50104	62.652,54	-	-	62.652,54
2014	15.000,00	-	-	15.000,00
2015	269,70	-	-	269,70




2016	21.441,60	-	-	21.441,60
2017	200,00	-	-	200,00
2018	25.741,24	-	-	25.741,24
50106	3.000,00	3.000,00	3.000,00	3.000,00
2016	3.000,00	3.000,00	3.000,00	3.000,00
50107	30.000,00	-	-	30.000,00
2017	30.000,00	-	-	30.000,00
50108	58,05	-	-	58,05
2018	58,05	-	-	58,05
Totale complessivo	17.612.832,48	3.243.778,34	- 528.016,47	13.841.037,67




33

Elenco dei residui passivi provenienti dagli esercizi anteriori a quello di competenza, distintamente per esercizio di provenienza e per capitolo


Capitolo ed anno	Imp. iniziale	Imp. mandati	Tot. rettifiche	Imp. da conservare
10102	41.506,82	-	-	41.506,82
2018	41.506,82	-	-	41.506,82
10103	12.515,15	9.586,00	-	2.929,15
2017	9.676,35	9.586,00	-	90,35
2018	2.838,80	-	-	2.838,80
10201	21.012,03	-	-	21.012,03
2018	21.012,03	-	-	21.012,03
10203	175.386,51	61.232,03	-	114.154,48
2016	34.489,44	8.122,37	-	26.367,07
2017	93.330,87	53.109,66	-	40.221,21
2018	47.566,20	-	-	47.566,20
10204	3.211,66	-	-	3.211,66
2018	3.211,66	-	-	3.211,66
10205	10.896,24	-	-	10.896,24
2017	9.456,84	-	-	9.456,84
2018	1.439,40	-	-	1.439,40
10206	6.717,92	-	-	6.717,92
2018	6.717,92	-	-	6.717,92
10207	251.136,87	93.780,32	-	157.356,55
2017	117.621,07	93.780,32	-	23.840,75
2018	133.515,80	-	-	133.515,80
10210	8.294,39	-	-	8.294,39
2018	8.294,39	-	-	8.294,39
10301	19.498,84	-	-	19.498,84
2018	19.498,84	-	-	19.498,84
10302	28.072,34	10.677,55	-	17.394,79
2016	502,64	-	-	502,64
2017	10.169,60	4.295,80	-	5.873,80
2018	17.400,10	6.381,75	-	11.018,35
10303	970,94	-	-	970,94
2018	970,94	-	-	970,94
10501	5.649,88	-	-	5.649,88
2018	5.649,88	-	-	5.649,88
10502	48.640,00	-	-	48.640,00
2017	24.320,00	-	-	24.320,00
2018	24.320,00	-	-	24.320,00
10503	17.339,74	10.000,00	-	7.339,74
2017	11.003,46	10.000,00	-	1.003,46
2018	6.336,28	-	-	6.336,28
10504	160,45	-	-	160,45
2018	160,45	-	-	160,45
10505	8.032,00	1.586,00	-	6.446,00
2018	8.032,00	1.586,00	-	6.446,00
10601	139.310,05	89.557,35	-	49.752,70



2017	67.687,71	65.877,09	-	1.810,62
2018	71.622,34	23.680,26	-	47.942,08
10602	2.365,62	-	-	2.365,62
2016	63,00	-	-	63,00
2017	2.302,62	-	-	2.302,62
10603	24.965,72	-	-	24.965,72
2018	24.965,72	-	-	24.965,72
10604	25.548,12	-	-	25.548,12
2018	25.548,12	-	-	25.548,12
10605	3.083,50	-	-	3.083,50
2018	3.083,50	-	-	3.083,50
10701	3.914,63	321,90	-	3.592,73
2018	3.914,63	321,90	-	3.592,73
10702	56.401,13	7.026,80	-	49.374,33
2016	4.567,87	-	-	4.567,87
2018	51.833,26	7.026,80	-	44.806,46
10703	1.289,71	-	-	1.289,71
2018	1.289,71	-	-	1.289,71
10705	17.873,00	10.296,80	-	7.576,20
2018	17.873,00	10.296,80	-	7.576,20
10802	40.474,03	21.637,80	-	18.836,23
2018	40.474,03	21.637,80	-	18.836,23
10803	753,39	235,06	-	518,33
2018	753,39	235,06	-	518,33
10804	45.889,44	4.975,51	-	40.913,93
2017	6.360,64	2.975,51	-	3.385,13
2018	39.528,80	2.000,00	-	37.528,80
10805	67.973,24	57.484,92	-	10.488,32
2017	65.473,24	57.484,92	-	7.988,32
2018	2.500,00	-	-	2.500,00
10806	7.649,61	3.000,00	-	4.649,61
2017	6.517,01	3.000,00	-	3.517,01
2018	1.132,60	-	-	1.132,60
10807	3.521,80	-	-	3.521,80
2018	3.521,80	-	-	3.521,80
10808	30.771,00	-	-	30.771,00
2017	1.500,00	-	-	1.500,00
2018	29.271,00	-	-	29.271,00
10901	461.875,78	161.687,09	-	300.188,69
2016	97.761,84	-	-	97.761,84
2017	148.851,04	112.492,99	-	36.358,05
2018	215.262,90	49.194,10	-	166.068,80
10902	44.316,35	1.731,08	-	42.585,27
2017	26.165,41	1.731,08	-	24.434,33
2018	18.150,94	-	-	18.150,94
10905	20.458,96	-	-	20.458,96
2016	5.061,05	-	-	5.061,05
2017	6.136,62	-	-	6.136,62
2018	9.261,29	-	-	9.261,29
11001	107.853,60	6.900,00	-	100.953,60



2016	10.556,80	6.900,00	-	3.656,80
2018	97.296,80	-	-	97.296,80
11010	409.754,38	102.270,25	-	307.484,13
2017	409.754,38	102.270,25	-	307.484,13
11016	4.200,00	-	-	4.200,00
2016	4.200,00	-	-	4.200,00
11022	335.542,47	176.331,75	- 56.793,27	102.417,45
2017	200.000,00	110.493,00	- 42.919,53	46.587,47
2018	135.542,47	65.838,75	- 13.873,74	55.829,98
11023	408.432,28	143.146,20	-	265.286,08
2016	383.517,45	123.150,40	-	260.367,05
2017	24.914,83	19.995,80	-	4.919,03
11024	84.200,00	54.366,00	-	29.834,00
2017	84.200,00	54.366,00	-	29.834,00
11025	2.737.036,64	276.369,99	- 172.779,43	2.287.887,22
2017	353.633,96	135.805,22	- 44.840,99	172.987,75
2018	2.383.402,68	140.564,77	- 127.938,44	2.114.899,47
11026	5.214.066,22	1.710.305,36	- 416.854,66	3.086.906,20
2017	632.062,45	551.632,78	- 4.094,93	76.334,74
2018	4.582.003,77	1.158.672,58	- 412.759,73	3.010.571,46
11027	203.612,45	165.688,55	-	37.923,90
2017	140.233,25	140.233,24	-	0,01
2018	63.379,20	25.455,31	-	37.923,89
11028	1.306.400,94	240.592,15	-	1.065.808,79
2017	316.943,80	204.008,40	-	112.935,40
2018	989.457,14	36.583,75	-	952.873,39
11029	19.993,68	19.676,37	-	317,31
2017	19.993,68	19.676,37	-	317,31
11030	20.640,00	15.638,00	-	5.002,00
2017	20.640,00	15.638,00	-	5.002,00
11031	640.000,00	117.759,23	-	522.240,77
2018	640.000,00	117.759,23	-	522.240,77
11032	4.247.079,14	806.337,94	- 320.278,93	3.120.462,27
2017	1.534.613,83	455.256,10	-	1.079.357,73
2018	2.712.465,31	351.081,84	- 320.278,93	2.041.104,54
11033	368.754,00	51.470,00	-	317.284,00
2017	62.000,00	-	-	62.000,00
2018	306.754,00	51.470,00	-	255.284,00
11034	25.114,99	7.362,05	-	17.752,94
2018	25.114,99	7.362,05	-	17.752,94
11035	46.840,00	17.143,44	-	29.696,56
2018	46.840,00	17.143,44	-	29.696,56
11036	43.745,00	-	-	43.745,00
2018	43.745,00	-	-	43.745,00
11104	23.002,14	-	-	23.002,14
2016	17.266,14	-	-	17.266,14
2017	1.312,47	-	-	1.312,47
2018	4.423,53	-	-	4.423,53
20101	11.434,27	-	-	11.434,27
2018	11.434,27	-	-	11.434,27




40102	1.081,56	-	-	1.081,56
2018	1.081,56	-	-	1.081,56
40103	7.233,75	-	-	7.233,75
2018	7.233,75	-	-	7.233,75
40104	77.043,25	15.240,00	-	61.803,25
2016	18.000,00	9.240,00	-	8.760,00
2018	59.043,25	6.000,00	-	53.043,25
40107	32.296,80	311,64	-	31.985,16
2017	30.396,80	311,64	-	30.085,16
2018	1.900,00	-	-	1.900,00
40108	58,05	-	-	58,05
2018	58,05	-	-	58,05
Totale complessivo	18.032.892,47	4.471.725,13	- 966.706,29	12.594.461,05



31

INCASSI		SIOPE		Pagina 2	
027774714 - PUGLIAPROMOZIONE					
		Importo nel periodo	Importo a tutto il periodo		
2.00.00.00.000	Trasferimenti correnti	13.016.111,27	13.016.111,27		
2.01.00.00.000	Trasferimenti correnti	13.016.111,27	13.016.111,27		
2.01.01.00.000	Trasferimenti correnti da Amministrazioni pubbliche	13.016.111,27	13.016.111,27		
2.01.01.02.001	Trasferimenti correnti da Regioni e province autonome	13.016.111,27	13.016.111,27		
3.00.00.00.000	Entrate extratributarie	10.060,72	10.060,72		
3.02.00.00.000	Proventi derivanti dall'attivita' di controllo e repressione delle irregolarita' e degli illeciti	9.261,29	9.261,29		
3.02.03.00.000	Entrate da Imprese derivanti dall'attivita' di controllo e repressione delle irregolarita' e degli illeciti	9.261,29	9.261,29		
3.02.03.01.001	Proventi da multe, ammende, sanzioni e oblazioni a carico delle imprese	9.261,29	9.261,29		
3.03.00.00.000	Interessi attivi	261,80	261,80		
3.03.03.00.000	Altri interessi attivi	261,80	261,80		
3.03.03.99.999	Altri interessi attivi da altri soggetti	261,80	261,80		
3.05.00.00.000	Rimborsi e altre entrate correnti	537,63	537,63		
3.05.99.00.000	Altre entrate correnti n.a.c.	537,63	537,63		
3.05.99.99.999	Altre entrate correnti n.a.c.	537,63	537,63		
4.00.00.00.000	Entrate in conto capitale	133.366,60	133.366,60		
4.02.00.00.000	Contributi agli investimenti	133.366,60	133.366,60		
4.02.03.00.000	Contributi agli investimenti da Imprese	133.366,60	133.366,60		
4.02.03.03.999	Contributi agli investimenti da altre Imprese	133.366,60	133.366,60		
9.00.00.00.000	Entrate per conto terzi e partite di giro	2.554.319,01	2.554.319,01		
9.01.00.00.000	Entrate per partite di giro	1.940.439,28	1.940.439,28		
9.01.01.00.000	Altre ritenute	1.274.322,99	1.274.322,99		
9.01.01.02.001	Ritenute per scissione contabile IVA (split payment)	1.274.322,99	1.274.322,99		
9.01.02.00.000	Ritenute su redditi da lavoro dipendente	597.610,41	597.610,41		
9.01.02.01.001	Ritenute erariali su redditi da lavoro dipendente per conto terzi	597.610,41	597.610,41		
9.01.03.00.000	Ritenute su redditi da lavoro autonomo	49.505,88	49.505,88		
9.01.03.01.001	Ritenute erariali su redditi da lavoro autonomo per conto terzi	49.505,88	49.505,88		
9.01.99.00.000	Altre entrate per partite di giro	19.000,00	19.000,00		
9.01.99.03.001	Rimborso di fondi economici e carte aziendali	10.000,00	10.000,00		
9.01.99.99.999	Altre entrate per partite di giro diverse	9.000,00	9.000,00		
9.02.00.00.000	Entrate per conto terzi	613.879,73	613.879,73		



INCASSI		SIOPE		Pagina 3	
027774714 - PUGLIA PROMOZIONE					
				Importo nel periodo	Importo a tutto il periodo
9.02.04.00.000 Depositi di/presso terzi				1.900,00	1.900,00
9.02.04.01.001	Costituzione di depositi cauzionali o contrattuali di terzi			1.900,00	1.900,00
9.02.99.00.000 Altre entrate per conto terzi				611.979,73	611.979,73
9.02.99.99.999	Altre entrate per conto terzi			611.979,73	611.979,73
Entrate da regolarizzare				0,00	0,00
0.00.0 0.99.9 99	ALTRI INCASSI DA REGOLARIZZARE (riscossioni codificate dal tesoriere)			0,00	0,00
TOTALE INCASSI				15.713.857,60	15.713.857,60



39


PAGAMENTI

SIOPE

Pagina 2


027774714 - PUGLIAPROMOZIONE

		Importo nel periodo	Importo a tutto il periodo
1.00.00.00.000 Spese correnti		13.605.364,47	13.605.364,47
1.01.00.00.000 Redditi da lavoro dipendente		1.847.424,04	1.847.424,04
1.01.01.00.000 Retribuzioni lorde		1.352.778,81	1.352.778,81
1.01.01.01.002	Voci stipendiali corrisposte al personale a tempo indeterminato	833.618,20	833.618,20
1.01.01.01.004	Indennita' ed altri compensi, esclusi i rimborsi spesa per missione, corrisposti al personale a tempo indeterminato	461.166,28	461.166,28
1.01.01.02.002	Buoni pasto	31.098,57	31.098,57
1.01.01.02.999	Altre spese per il personale n.a.c.	26.895,76	26.895,76
1.01.02.00.000 Contributi sociali a carico dell'ente		494.645,23	494.645,23
1.01.02.01.001	Contributi obbligatori per il personale	378.013,13	378.013,13
1.01.02.02.003	Indennita' di fine servizio erogata direttamente dal datore di lavoro	116.632,10	116.632,10
1.02.00.00.000 Imposte e tasse a carico dell'ente		179.743,51	179.743,51
1.02.01.00.000 Imposte, tasse e proventi assimilati a carico dell'ente		179.743,51	179.743,51
1.02.01.01.001	Imposta regionale sulle attivita' produttive (IRAP)	101.456,31	101.456,31
1.02.01.99.999	Imposte, tasse e proventi assimilati a carico dell'ente n.a.c.	78.287,20	78.287,20
1.03.00.00.000 Acquisto di beni e servizi		11.552.329,92	11.552.329,92
1.03.01.00.000 Acquisto di beni		24.093,20	24.093,20
1.03.01.01.001	Giornali e riviste	2.297,54	2.297,54
1.03.01.02.001	Carta, cancelleria e stampati	18.085,37	18.085,37
1.03.01.02.999	Altri beni e materiali di consumo n.a.c.	3.710,29	3.710,29
1.03.02.00.000 Acquisto di servizi		11.528.236,72	11.528.236,72
1.03.02.01.001	Organi istituzionali dell'amministrazione - Indennita'	94.180,38	94.180,38
1.03.02.01.002	Organi istituzionali dell'amministrazione - Rimborsi	15.903,55	15.903,55
1.03.02.01.008	Compensi agli organi istituzionali di revisione, di controllo ed altri incarichi istituzionali dell'amministrazione	36.438,00	36.438,00
1.03.02.02.001	Rimborso per viaggio e trasloco	72.016,76	72.016,76
1.03.02.02.999	Altre spese per relazioni pubbliche, convegni e mostre, pubblicita' n.a.c.	10.800.977,70	10.800.977,70
1.03.02.04.999	Acquisto di servizi per altre spese per formazione e addestramento n.a.c.	18.359,10	18.359,10
1.03.02.05.001	Telefonia fissa	100.490,40	100.490,40
1.03.02.05.004	Energia elettrica	41.993,07	41.993,07
1.03.02.05.006	Gas	2.000,00	2.000,00
1.03.02.07.999	Altre spese sostenute per utilizzo di beni di terzi n.a.c.	147.935,01	147.935,01
1.03.02.09.008	Manutenzione ordinaria e riparazioni di beni immobili	28.621,08	28.621,08
1.03.02.10.001	Incarichi libero professionali di studi, ricerca e consulenza	27.843,64	27.843,64
1.03.02.10.002	Esperti per commissioni, comitati e consigli	59.284,92	59.284,92
1.03.02.13.001	Servizi di sorveglianza, custodia e accoglienza	13.158,92	13.158,92
1.03.02.13.002	Servizi di pulizia e lavanderia	38.893,66	38.893,66
1.03.02.13.003	Trasporti, traslochi e facchinaggio	8.993,46	8.993,46
1.03.02.13.999	Altri servizi ausiliari n.a.c.	6.182,00	6.182,00
1.03.02.16.002	Spese postali	3.416,50	3.416,50
1.03.02.17.002	Oneri per servizio di tesoreria	1,50	1,50
1.03.02.19.010	Servizi di consulenza e prestazioni professionali ICT	11.528,68	11.528,68



PAGAMENTI		SIOPE		Pagina 3	
027774714 - PUGLIAPROMOZIONE					
		Importo nel periodo	Importo a tutto il periodo		
1.04.00.00.000	Trasferimenti correnti	8.119,18	8.119,18		
1.04.01.00.000	Trasferimenti correnti a Amministrazioni Pubbliche	8.119,18	8.119,18		
1.04.01.02.003	Trasferimenti correnti a Comuni	8.119,18	8.119,18		
1.10.00.00.000	Altre spese correnti	17.747,82	17.747,82		
1.10.04.00.000	Premi di assicurazione	7.814,25	7.814,25		
1.10.04.99.999	Altri premi di assicurazione n.a.c.	7.814,25	7.814,25		
1.10.99.00.000	Altre spese correnti n.a.c.	9.933,57	9.933,57		
1.10.99.99.999	Altre spese correnti n.a.c.	9.933,57	9.933,57		
2.00.00.00.000	Spese in conto capitale	92.650,88	92.650,88		
2.02.00.00.000	Investimenti fissi lordi e acquisto di terreni	92.650,88	92.650,88		
2.02.01.00.000	Beni materiali	46.849,83	46.849,83		
2.02.01.06.001	Macchine per ufficio	46.849,83	46.849,83		
2.02.03.00.000	Beni immateriali	45.801,05	45.801,05		
2.02.03.02.001	Sviluppo software e manutenzione evolutiva	25.304,30	25.304,30		
2.02.03.06.999	Manutenzione straordinaria su altri beni di terzi	20.496,75	20.496,75		
7.00.00.00.000	Uscite per conto terzi e partite di giro	2.633.936,42	2.633.936,42		
7.01.00.00.000	Uscite per partite di giro	2.633.624,78	2.633.624,78		
7.01.01.00.000	Versamenti di altre ritenute	1.273.394,99	1.273.394,99		
7.01.01.02.001	Versamento delle ritenute per scissione contabile IVA (split payment)	1.273.394,99	1.273.394,99		
7.01.02.00.000	Versamenti di ritenute su Redditi da lavoro dipendente	990.633,72	990.633,72		
7.01.02.01.001	Versamenti di ritenute erariali su Redditi da lavoro dipendente riscosse per conto terzi	755.271,82	755.271,82		
7.01.02.02.001	Versamenti di ritenute previdenziali e assistenziali su Redditi da lavoro dipendente riscosse per conto terzi	235.361,90	235.361,90		
7.01.03.00.000	Versamenti di ritenute su Redditi da lavoro autonomo	359.596,07	359.596,07		
7.01.03.99.999	Altri versamenti di ritenute al personale con contratto di lavoro autonomo per conto di terzi	359.596,07	359.596,07		
7.01.99.00.000	Altre uscite per partite di giro	10.000,00	10.000,00		
7.01.99.03.001	Costituzione fondi economici e carte aziendali	10.000,00	10.000,00		
7.02.00.00.000	Uscite per conto terzi	311,64	311,64		
7.02.04.00.000	Depositi di/prezzo terzi				
7.02.04.01.001	Costituzione di depositi cauzionali o contrattuali presso terzi				

Pagamenti da regolarizzare



PAGAMENTI **SIOPE** **Pagina 4**
027774714 - PUGLIAPROMOZIONE

		Importo nel periodo	Importo a tutto il periodo
0.00.0 0.99.9 99	ALTRI PAGAMENTI DA REGOLARIZZARE (pagamenti codificati dal tesoriere)	0,00	0,00

TOTALE PAGAMENTI **16.331.951,77** **16.331.951,77**



92



UFFICIO BILANCIO E CONTROLLO DI GESTIONE

**RELAZIONE ACCOMPAGNATORIA
AL
RENDICONTO GENERALE
DELL'AGENZIA PUGLIAPROMOZIONE**

Allegati:

- *Allegato 1 – Rendiconto generale dell'esercizio finanziario 2018*
 - o *Conto del Bilancio - Gestione delle Entrate*
 - o *Riepilogo generale delle Entrate*
 - o *Conto del Bilancio – Gestione delle Spese*
 - o *Riepilogo generale delle spese per missioni*
 - o *Riepilogo generale delle Spese*
 - o *Quadro generale riassuntivo*
 - o *Prospetto dimostrativo del risultato di amministrazione*
 - o *Composizione dell'accantonamento al FCDE*
 - o *Prospetto delle entrate di bilancio per titoli tipologie e categorie*
 - o *Prospetto delle spese di bilancio per missioni programmi e macroaggregati*
 - o *Accertamenti assunti nell'esercizio 2018 e precedenti imputati al 2019 e seguenti*
 - o *Impegni assunti nell'esercizio 2018 e precedenti imputati al 2019 e seguenti*
- *Allegato 2 – Prospetto Economico Patrimoniale esercizio finanziario 2018:*
 - o *Conto Economico*
 - o *Stato Patrimoniale*
- *Allegato 3 – Relazione Annuale del Direttore Generale*
- *Allegato 4 – Prospetto di Tesoreria al 31.12.2018*
- *Allegato 5 – Prospetto per capitoli del rendiconto generale 2018*
- *Allegato 6 – Prospetto dei residui attivi e passivi per esercizio di provenienza e capitoli*
- *Allegato 7 – Prospetto dei dati Siope*

1

PugliaPromozione
www.agenziapugliapromozione.it

Direzione Generale / General management
Fiera del Levante, PAD. 172,
lungomare Starita, 70123 Bari
tel 080.5821411 fax 080.5821429
dirzione.generale@viaggiarcinpuglia.it

Sede di Bari / Office in Bari
piazza A. Moro 33/A, 70122 – Bari
tel 080.5242361 fax 080.5242361
bari.promozione@viaggiareinpuglia.it



93



PREMESSA

Il Regolamento di Contabilità e Procedura Amministrativa di Pugliapromozione, approvato con Determinazione del Direttore generale nr. 39/2011 e modificato con Determinazione del Direttore generale nr. 348 del 25 agosto 2014, ha previsto nella sezione VII il Rendiconto generale dell'Agenzia quale strumento di rilevazione dei risultati finali della gestione finanziaria, patrimoniale ed economica svolta nell'esercizio pregresso.

Sulla base dell'art. 11 del regolamento regionale 13 maggio 2011, n. "Regolamento di organizzazione e funzionamento di Pugliapromozione", l'Agenzia adotta un sistema di contabilità pubblica fondato sul bilancio annuale di previsione inteso come strumento fondamentale delle decisioni di politica finanziaria. Il bilancio è redatto in termini di competenza e di cassa; l'unità temporale della gestione è l'anno finanziario, che inizia il primo gennaio e termina il 31 dicembre dello stesso anno.

2

L'Art. 13 dello stesso regolamento regionale, ha statuito che il rendiconto di gestione espone i risultati conseguiti durante l'esercizio finanziario in ordine al bilancio di previsione ed è redatto secondo la stessa articolazione del bilancio preventivo ed espone i dati distintamente per la competenza e per i residui.

La struttura del bilancio e del rendiconto e la disciplina di dettaglio delle fasi di gestione dell'entrata e della spesa sono disciplinate per l'anno 2018 dalla Legge Regionale n. 28 del 2001, in quanto applicabile.

PugliaPromozione
www.agenziapugliapromozione.it

Direzione Generale / General management
Fiera del Levante, PAD. 172,
lungomare Starita, 70123 Bari
tel 080.5821411 fax 080.5821429
direzione.generalice@viaggiareinpuglia.it

Sede di Bari / Office in Bari
piazza A. Moro 33/A, 70122 - Bari
tel 080.5242361 fax 080.5242361
bari.promozione@viaggiareinpuglia.it



ag



La Legge regionale nr. 28 del 2001 stabilisce che i bilanci degli enti e degli organismi in qualunque forma costituiti dipendenti dalla Regione sono approvati annualmente nei termini e nelle forme stabilite dallo Statuto e dalle leggi regionali e sono pubblicati nel Bollettino ufficiale della Regione.

A seguito dell'entrata in vigore del D.Lgs. 118/2011, l'armonizzazione dei sistemi contabili e degli schemi di bilancio è stata applicata alle Regioni, agli enti locali di cui all'articolo 2 del decreto legislativo 18 agosto 2000, n. 267 e loro enti e organismi strumentali (dove per enti strumentali si intendono gli enti di cui all'articolo 11-ter, distinti nelle tipologie definite in corrispondenza delle missioni del bilancio, mentre per organismi strumentali delle regioni e degli enti locali si intendono le loro articolazioni organizzative, anche a livello territoriale, dotate di autonomia gestionale e contabile, prive di personalità giuridica).

Pertanto, a decorrere dal 1 gennaio 2015 hanno cessato di avere efficacia le disposizioni legislative regionali incompatibili con il decreto 118/2011, e sono state applicate, con gradualità le nuove norme di armonizzazione contabile, come stabilito dal Decreto Legislativo n. 126/2014.

In tale contesto, la Direzione Amministrativa dell'Agenzia Pugliapromozione ha adeguato, a partire dal 2015 i propri schemi di bilancio, i propri iter procedurali contabili seguendo il nuovo dettato normativo, in un'ottica coerente di armonizzazione con il Bilancio Regionale, nel quale si consolida, e di conseguenza con il Bilancio nazionale.

Al rendiconto generale dell'esercizio finanziario 2018, predisposto secondo l'ordinamento contabile vigente, sono allegati i documenti previsti dal D.Lgs. 118/2011, applicabili sulla base della natura giuridica e contabile dell'ente.

PugliaPromozione
www.agenziapugliapromozione.it

Direzione Generale / General management
Fiera del Levante, PAD. 172,
Lungomare Starita, 70123 Bari
tel 080.5821411 fax 080.5821429
direzione.generale@viaggiareinpuglia.it

Sede di Bari / Office in Bari
piazza A. Moro 33/A, 70122 - Bari
tel 080.5242361 fax 080.5242361
bari.promozione@viaggiareinpuglia.it



47



La presente relazione sulla gestione illustra quelli che sono i criteri utilizzati nella gestione, nonché le principali voci del conto del bilancio.

La gestione 2018 del bilancio finanziario ha comportato nr. 3 variazioni alle previsioni finanziarie che sono intervenute nel corso dell'anno, comprendendo l'utilizzazione dei fondi di riserva e gli utilizzi delle quote vincolate e accantonate del risultato di amministrazione al 1° gennaio dell'esercizio precedente, approvate previa asseverazione del collegio dei revisori con le seguenti determinazioni:

- Determinazione del Direttore generale n. 284 del 15 giugno 2018 con la quale veniva approvata la 1^a variazione al Bilancio di previsione anno 2018;
- Determinazione del Direttore Generale n. 473 del 21 settembre 2018 con la quale veniva approvata la seconda variazione al Bilancio di Previsione anno 2018;
- Determinazione del Direttore Generale n. 615 del 30 novembre 2018 con la quale veniva approvata la terza variazione al Bilancio di Previsione anno 2018;

4

Si specifica inoltre, a fini conoscitivi, che non vi sono residui con anzianità superiore ai cinque anni; che nel corso dell'esercizio finanziario 2018 e precedenti l'Agenzia non ha fatto ricorso ad anticipazioni; che l'Agenzia non è proprietaria di beni immobiliari e non vi sono diritti reali di godimento; che l'Agenzia non possiede partecipazioni in altri enti e/o organismi strumentali e/o società controllate e partecipate; che non utilizza strumenti finanziari derivati né contratti di finanziamento che includono una componente derivata; che non ha prestato garanzie principali o sussidiarie a favore di enti e di altri soggetti ai sensi delle leggi vigenti; che al 31.12.2018 non vi sono crediti ritenuti inesigibili, stralciati dal conto del bilancio.

IL RENDICONTO DELLA GESTIONE DELL'ESERCIZIO FINANZIARIO 2018

Il Rendiconto generale dell'Aret Pugliapromozione si compone dei seguenti documenti:

- Conto del Bilancio – Gestione delle Entrate Esercizio 2018;

PugliaPromozione
www.agenziapugliapromozione.it

Direzione Generale / General management
Fiera del Levante, PAD. 172,
lungomare Starita, 70123 Bari
tel 080.5821411 fax 080.5821429
direzionc.generale@viaggiarcinpuglia.it

Sede di Bari / Office in Bari
piazza A. Moro 33/A, 70122 – Bari
tel 080.5242361 fax 080.5242361
bari.promozione@viaggiarcinpuglia.it





- Conto del Bilancio – Gestione delle Spese Esercizio 2018;
- Conto del Bilancio – Riepilogo generale delle entrate Esercizio 2018;
- Conto del Bilancio – Riepilogo generale delle spese per missioni e programmi;
- Conto del Bilancio – Riepilogo generale delle spese per titoli;
- Quadro generale riassuntivo;
- Prospetto dimostrativo del risultato di amministrazione;

I risultati della gestione relativa all'esercizio 2018 qui rappresentati, hanno valenza esclusivamente finanziaria.

Nel Rendiconto generale dell'esercizio finanziario 2018 sono espone le risultanze della gestione delle entrate e delle spese secondo la stessa struttura classificatoria adottata per il Bilancio di previsione annuale, accertando il risultato finanziario.

Per ciascuna unità previsionale di base, ovvero per ciascun capitolo di entrate e di spesa si espone e dimostra:

- Le entrate di competenza dell'anno, risultanti dalle previsioni definitive, accertate, riscosse e rimaste da riscuotere;
- Le spese di competenza dell'anno, risultanti dalle previsioni definitive, impegnate, pagate e rimaste da pagare;
- La gestione dei residui attivi e passivi degli esercizi precedenti;
- Il conto totale dei residui attivi e dei residui passivi che si tramandano all'esercizio successivo.

Tutte le riscossioni ed i pagamenti, sono indicati distintamente in conto competenza ed in conto residui, nonché nella loro totalità, al fine di verificarne la corrispondenza finale con il conto di Tesoreria dell'Ente, allegato.

PugliaPromozione
www.agenziapugliapromozione.it

Direzione Generale / General management
 Fiera del Levante, PAD. 172,
 lungomare Starita, 70123 Bari
 tel 080.5821411 fax 080.5821429
 direzione.generale@viaggiareinpuglia.it

Sede di Bari / Office in Bari
 piazza A. Moro 33/A, 70122 – Bari
 tel 080.5242361 fax 080.5242361
 bari.promozione@viaggiareinpuglia.it



97



Al fine di rendere il quadro finanziario dell'esercizio 2018 il più possibile leggibile nelle sue dinamiche essenziali, rileva svolgere le seguenti considerazioni preliminari in merito agli aggregati più significativi del bilancio e delle sue peculiarità.

A) Conto del Bilancio – La Gestione delle Entrate

La Gestione delle Entrate del Rendiconto della gestione dell'esercizio finanziario 2018 parte da una previsione definitiva di competenza che rileva un Fondo di cassa al 01 gennaio 2018 pari ad € 2.465.960,26 e contestualmente un avanzo di amministrazione (vincolato + disponibile rinveniente dall'esercizio precedente) pari a complessivi € 2.024.069,20.

Entrando più nel dettaglio della competenza, dalla parte dell'entrata si deve distinguere l'ordinaria entrata relativa al "Trasferimento ordinario" da parte della Regione Puglia, Dipartimento Turismo Economia della cultura e valorizzazione del territorio che per l'esercizio 2018 è stato pari a €. **3.420.000,00** da quello connesso ad altri trasferimenti di provenienza disposti per specifiche attività vincolate ad azioni di promozione meglio dettagliate nell'allegata relazione descrittiva del Direttore generale.

In riferimento al "Trasferimento ordinario" da parte della Regione Puglia all'Agenzia Pugliapromozione, si evidenzia che, con nota Prot. Aoo_092/0000164 del 06.02.2018 la Regione Puglia - Dipartimento Risorse Finanziarie e Strumentali Personale e organizzazione, comunicava le risorse finanziarie stanziata a favore di Pugliapromozione per l'esercizio finanziario 2018 e pluriennale 2018 - 2020 dell'importo per ciascun esercizio di €. 3.420.000,00. Per l'esercizio finanziario 2018, eccezionalmente con Atto Dirigenziale nr. 115 del 06.12.2018 si impegnava e liquidava in favore dell'Agenzia Pugliapromozione la ulteriore somma di € 150.000,00 a copertura delle spese di funzionamento dell'Agenzia, come già

PugliaPromozione
www.agenziapugliapromozione.it

Direzione Generale / General management
Fiera del Levante, PAD. 172,
Lungomare Starita, 70123 Bari
tel 080.5821411 fax 080.5821429
direzione.generale@viaggiarinpuglia.it

Sede di Bari / Office in Bari
piazza A. Moro 33/A, 70122 - Bari
tel 080.5242361 fax 080.5242361
bari.promozione@viaggiarinpuglia.it





previsto con DGR 1705/2018. Tale ulteriore trasferimento porta complessivamente il trasferimento da Regione Puglia a Pugliapromozione per l'anno 2018 ad € 3.570.000,00.

Oltre il trasferimento ordinario della Regione Puglia, altre rilevanti voci d'entrata sono rappresentate, come già rilevato per gli esercizi precedenti, dai trasferimenti di derivazione europea vincolati per specifici progetti scaturenti dal "Piano Strategico Puglia365", ed a valere sui Fondi P.O. F.E.S.R. della nuova programmazione 2014/2020.

Per l'esercizio 2018, l'Agenzia ha riprogrammato le economie rinvenienti dalle risorse non spese nell'esercizio 2017, unitamente alle risorse previste per le annualità 2018-2019.

Infatti, con D.G.R. 01 marzo 2018, n. 256 la Giunta Regionale ha deliberato di approvare il Piano Annuale e Triennale di Attuazione degli interventi da realizzare a valere sull'Azione 6.8 POR Puglia 2014-2020, per un importo pari a € 24.060.000,00 per le annualità 2018 e 2019. Con successivo Atto del Dirigente della Sezione Turismo n. 21 del 07.03.2018 è stato approvato il Progetto relativo all'Azione "Piano Strategico PUGLIA365 Comunicazione, diffusione, partecipazione, partenariato", annualità 2018 che prevede l'assegnazione di risorse pari a € 1.075.074,13 e contestualmente si impegnava la somma complessiva di € 24.060.000,00 per le annualità 2018-2019. Inoltre, con DGR nr. 1200 del 05/07/2018, in linea con la nuova programmazione del PO Fesr 2014/2020 la Giunta ha approvato le schede azioni integrative al Piano Strategico del Turismo - Puglia 365" che si aggiungono al Piano Annuale e Triennale approvato con DGR 191/17 e pertanto, con Atto Dirigenziale nr. 59 del 26/07/2018 si impegnavano ulteriori € 4.250.000,00 a potenziamento delle attività sull'Azione 6.8 del POR Puglia 2014/2020 e si approvavano i progetti attuativi integrativi per le annualità 2018-2019.


Altre voci d'entrata da rilevare sono riferite al completamento di attività progettuali che fanno riferimento alla D.G.R. 28.03.2017, n. 476, con cui la Regione Puglia ha approvato lo schema di Accordo di cooperazione ex art. 15 della Legge n. 241/1990 con l'Agenzia Regionale del Turismo Pugliapromozione al fine di poter attuare gli interventi previsti nel progetto de quo:

- Progetto Interregionale Portale Telematico Interregionale II fase;

PugliaPromozione
www.agenziapugliapromozione.it

Direzione Generale / General management
Fiera del Levante, P.A.D. 172,
lungomare Starita, 70123 Bari
tel 080.5821411 fax 080.5821429
direzione.generale@viaggiareinpuglia.it

Sede di Bari / Office in Bari
piazza A. Moro 33/A, 70122 - Bari
tel 080.5242361 fax 080.5242361
bari.promozione@viaggiareinpuglia.it





- Progetto di eccellenza South Cultural Routes;
- Progetto di eccellenza Italy Golf & More;
- Progetto Interregionale Appia Antica Regina Viarum;

Nel corso del 2018 vengono inoltre attivati altri progetti tra cui il Progetto Risorse Liberate POIN "Economie della cultura e Turismo per la valorizzazione del territorio" tenuto conto che con Deliberazione 29 novembre 2017, n. 2083 la Giunta regionale ha riprogrammato le risorse liberate sul programma POIn "Attrattori Culturali, turistici e Naturali", approvando le schede progetto, con i relativi attuatori: Apulia Film Commission, Museo Pino Pascali, Teatro Pubblico Pugliese e ARET Pugliapromozione.

Il progetto pilota dal titolo "Economia della Cultura e Turismo per la valorizzazione del Territorio" realizza attività per un valore di €1.310.900,00 articolato su 24-30 mesi, al fine di dare concreto avvio e supporto alla realizzazione degli obiettivi di medio-periodo descritti nella strategia regionale, strutturata nell'ambito del Piano strategico Regionale della Cultura, "PiiiLculturainPuglia" e nel Piano strategico del Turismo "Puglia365". Il Progetto Economia della Cultura e Turismo per la valorizzazione dei Territorio, prevede, oltre ad una serie di azioni in capo ai due soggetti partner del Dipartimento - l'ARET PugliaPromozione e Teatro Pubblico Pugliese - tese a promuovere efficacemente i due piani strategici, la formazione di una squadra di esperti, guidati e coordinati da personale specializzato del Dipartimento.

Con Atto Dirigenziali n.34 del 21.12.2017 il Direttore del Dipartimento Turismo, Economia della Cultura e Valorizzazione del Territorio ha disposto l'impegno di spesa a valere sui capitoli istituiti con DGR 2083/2017 relativo ai fondi liberati dal Programma POIn 2007-2013, nonché autorizzato la somma complessiva di €2.612.967,38 relativa al rimborso per i progetti retrospettivi POIn asse II.2.1, per l'attuazione del progetto "Economia della Cultura e Turismo per la valorizzazione del Territorio" coordinato dallo stesso Dipartimento, e realizzato in partnership con PugliaPromozione e Teatro Pubblico Pugliese.

8

PugliaPromozione
www.agenziapugliapromozione.it

Direzione Generale / General management
 Fiera del Levante, PAD. 172,
 Lungomare Stanita, 70123 Bari
 tel 080.5821411 fax 080.5821429
 direzione.generale@viaggiareinpuglia.it

Sede di Bari / Office in Bari
 piazza A. Moro 33/A, 70122 - Bari
 tel 080.5242361 fax 080.5242361
 bari.promozione@viaggiareinpuglia.it





Nel corso del 2018 vengono inoltre attivati i seguenti programmi interreg:

a. Programma INTERREG CBC Italia-Croazia 2014-2020 – Progetto ARTVISION

Il Progetto si basa su problemi e conclusioni già precedentemente identificati nell'ambito del progetto ArTVision, finanziato dal Programma IPA Adriatic CBC 2007-2013, offrendo ulteriori spunti e valorizzando la qualità delle destinazioni meno popolari attraverso il prisma della cultura. Il Progetto prevede un budget pari a €. 123.215,00, per la durata di 18 mesi (01.01.2018 – 30.06.2019), finanziato per l'85% dalla quota FESR (104.732,75 euro) e per il 15% dal Fondo di rotazione (18.482,25 euro).

b. Programma INTERREG IPA CBC Italia.Albania-Montenegro – Progetto HAMLET

Il Progetto sostiene la Valorizzazione di centri storici, villaggi e piccole città attraverso lo sviluppo sostenibile del settore turistico ed economico, mettendo in evidenza i beni ambientali e culturali dei territori selezionati. Il progetto mira a rafforzare la cooperazione e il collegamento tra Italia, Albania e Montenegro, portando allo stesso livello prodotti e servizi offerti, riuniti sotto un'unica identità transfrontaliera in grado di identificare le peculiarità dell'area adriatica. Il progetto prevede l'assegnazione di €. 233.412,25, per la durata di 24 mesi (04.04.2018 – 03.04.2020), finanziato per l'85% dalla quota IPA (198.400,41 euro) e per il 15% dal Fondo di Rotazione (35.011,84 euro);

9

La previsione definitiva assestata delle entrate in competenza per l'anno 2018 è stata di €. 25.896.757,37 tenuto conto delle variazioni di bilancio intervenute durante l'esercizio 2018, partendo da una previsione di base di € 21.686.502,13.

Le somme accertate complessivamente in conto competenza sono state pari a €. 22.435.899,62 di cui rimosse €.12.938.439,26.

In conto residui sono state complessivamente riscossi € 2.775.418,34 su un complessivo residuo pari ad € 7.766.619,15, e non riaccertati residui attivi per € 647.623,50 come da riaccertamento ordinario dei residui attivi e passivi.

PugliaPromozione
www.agenziapugliapromozione.it

Direzione Generale / General management
Fiera del Levante, PAD. 172,
Lungomare Starica, 70123 Bari
tel 080.5821411 fax 080.5821429
dircozione.generale@viaggiareinpuglia.it

Sede di Bari / Office in Bari
piazza A. Moro 33/A, 70122 – Bari
tel 080.5242361 fax 080.5242361
bari.promozione@viaggiareinpuglia.it



51



Tale situazione riporta un complessivo residui attivi pari ad € 4.343.577,31.

Di seguito viene presentato il riepilogo delle somme accertate e incassate sul bilancio 2018 ed i residui attivi, rivenienti dalla gestione in competenza:

QUADRO DI COMPETENZA 2018			
RIEPILOGO PER CATEGORIA	Accertamenti 2018	Riscossioni 2018	R.A. 2018 da competenza
TITOLO 2 TRASFERIMENTI CORRENTI	19.751.354,00	10.279.692,93	9.471.661,07
TITOLO 3 ENTRATE EXTRATRIBUTARIE	10.060,72	10.060,72	
TITOLO 4 ENTRATE IN CONTO CAPITALE	133.366,60	133.366,60	
TITOLO 9 ENTRATE PER CONTO TERZI E PARTITE DI GIRO	2.541.118,30	2.515.319,01	25.799,29
TOTALE GENERALE DELL'ENTRATA	22.435.899,62	12.938.439,26	9.497.460,36

10

Di seguito viene presentato il riepilogo delle somme riscosse sul Bilancio 2018 in conto residui, ed i residui rimasti:

QUADRO RESIDUI ANNI PRECEDENTI				
RIEPILOGO PER CATEGORIA	Conservati	Riscossi	Riaccerta mento	Da Riportare
Fondo cassa al 1 gennaio		2.465.960,26		
TITOLO 2 TRASFERIMENTI CORRENTI	7.648.005,17	2.736.418,34	- 650.623,50	4.343.577,31
TITOLO 9 CONTABILITA' SPECIALI	118.613,98	39.000,00	3.000,00	82.613,98

PugliaPromozione
www.agenziapugliapromozione.it

Direzione Generale / General management
Fiera del Levante, PAD. 172,
Lungomare Starita, 70123 Bari
tel 080.5821411 fax 080.5821429
direzione.generale@viaggiarcinpuglia.it

Sede di Bari / Office in Bari
piazza A. Moro 33/A, 70122 - Bari
tel 080.5242361 fax 080.5242361
bari.promozione@viaggiarcinpuglia.it



52



TOTALE GENERALE DELL'ENTRATA	7.766.619,15	2.775.418,34	-647.623,50	4.343.577,31
-------------------------------------	---------------------	---------------------	--------------------	---------------------

B) Conto del Bilancio - La Gestione delle Spese

La previsione definitiva assestata di Parte Uscite per l'anno 2018 è stata di €. **25.896.757,37**, pari all'entrata, a fronte della quale è stata impegnata la somma totale di €. 20.539.026,64 di cui pagamenti pari ad €. 10.498.291,07, in conto competenza.

In conto residui sono stati invece pagati € 5.833.660,70 su un totale di residui passivi conservati pari ad € 8.600.811,18.

QUADRO DI COMPETENZA			
CATEGORIA	Impegni 2018	Pagamenti 2018	R.P. 2018 da competenza
Missione 7 - Programma 1			
TITOLO I - SPESE CORRENTI	17.879.571,81	7.962.303,78	9.917.268,03
Missione 7 - Programma 1			
TITOLO 2 - SPESE IN C/ CAPITALE	118.336,53	58.179,60	60.156,93
Missione 99 - Programma 1			
TITOLO 7 - SPESE CONT. SPECIALI	2.541.118,30	2.477.807,69	63.310,61
TOTALE GENERALE DELL'USCITA	20.539.026,64	10.498.291,07	10.040.735,57

11

Di seguito viene presentato il riepilogo delle somme pagate sul bilancio 2018 in conto residui, ed i residui rimasti:

PugliaPromozione
www.agenziapugliapromozione.it

Direzione Generale / General management
 Fiera del Levante, PAD. 172,
 Lungomare Starita, 70123 Bari
 tel 080.5821411 fax 080.5821429
 direzione.generalce@viaggiarcinpuglia.it

Sede di Bari / Office in Bari
 piazza A. Moro 33/A, 70122 - Bari
 tel 080.5242361 fax 080.5242361
 bari.promozione@viaggiareinpuglia.it





QUADRO RESIDUI ANNI PRECEDENTI				
RIEPILOGO PER CATEGORIA	Conservati	Pagati	Riaccertamento residui	Residui da riportare
Missione 7 – Programma 1				
TITOLO I - SPESE CORRENTI	8.269.440,96	5.549.369,51	-213.425,00	2.506.646,45
Missione 7 – Programma 1				
TITOLO 2 – SPESE IN C/ CAPITALE	42.699,15	34.471,28		8.227,87
Missione 99 – Programma 1				
TITOLO 7 - SPESE CONT. SPECIALI	288.671,07	249.819,91		38.851,16
TOTALE GENERALE DELL'ENTRATA	8.600.811,18	5.833.660,70	-213.425,00	2.553.725,48

Il Conto di Bilancio relativo all'anno 2018, rappresentato secondo lo schema previsto dall'allegato 10 al D.Lgs. 118/2011, sia per la parte entrate che per la parte delle uscite, sia in conto competenza che in conto residui è riportato negli allegati prospetti contabili a cui si rimanda.

12

Con riferimento alle specifiche voci di spesa dell'esercizio 2018, si evidenzia come la spesa maggiore sia rappresentata da quella relativa al personale dipendente dell'Agenzia, con un complessivo impegnato pari ad € 1.925.827,00, che include retribuzioni ed oneri, nonché spese accessorie al personale.

Altre voci di spesa rilevanti, a carico del bilancio ordinario sono rappresentate dalle spese di funzionamento ed in particolare si evidenziano le seguenti:

- Imposte e tasse € 71.540,00.
- Fitti passivi e condominio: € 130.000,00;
- Spese per energia elettrica : € 65.000,00;

PugliaPromozione
www.agenziapugliapromozione.it

Direzione Generale / General management
 Fiera del Levante, PAD. 172,
 Lungomare Starita, 70123 Bari
 tel 080.5821411 fax 080.5821429
 direzione.generale@viaggiareinpuglia.it

Sede di Bari / Office in Bari
 piazza A. Moro 33/A, 70122 – Bari
 tel 080.5242361 fax 080.5242361
 bari.promozione@viaggiareinpuglia.it





- Spese telefoniche fisse e mobili: € 103.000,00;
- Altre spese di gestione (cancelleria, postali, piccole spese, vigilanza, ecc.): € 42.788,73;
- Spese per pulizia: € 42.956,08;

Sono stati inoltre impegnate spese per consulenze tecniche, legali e fiscali nel corso dell'esercizio 2018 per complessivi € 49.999,70 e servizi di assistenza tecnica informatica per € 39.999,68.

In ultimo, le spese per la promozione del territorio ammontano ad € 475.916,24 mentre quelle per la partecipazione a fiere e congressi ad €30.000,00.

Le attività svolte sono descritte nel dettaglio nella "Relazione annuale del Direttore generale" che espone: Lo scenario turistico regionale nel 2018, Il sistema di accoglienza e la valorizzazione dell'offerta turistica, le attività di promozione della destinazione Puglia in Italia e all'estero, l'innovazione della destinazione, la Comunicazione digitale e brand identity, I Progetti Speciali di Pugliapromozione.

13

LA DETERMINAZIONE DEL RISULTATO DI AMMINISTRAZIONE

L'allegato prospetto dimostrativo del risultato di amministrazione espone l'intera gestione finanziaria di cassa ed in conto residui, pervenendo alla determinazione del risultato di amministrazione che si andrà ad esporre.

Partendo dal **FONDO DI CASSA INIZIALE al 01.01.2018 pari ad € 2.465.960,26**, incrementato delle riscossioni effettuate nell'esercizio 2018 (sia in conto residui che in conto competenza) per complessivi **€ 15.713.857,60** e ridotto dei pagamenti effettuati (sia in conto competenza che in conto residui) per complessivi **€ 16.331.951,77**.

PugliaPromozione
www.agenziapugliapromozione.it

Direzione Generale / General management
 Fiera del Levante, PAD. 172,
 lungomare Starita, 70123 Bari
 tel 080.5821411 fax 080.5821429
 direzione.generale@viaggiareinpuglia.it

Sede di Bari / Office in Bari
 piazza A. Moro 33/A, 70122 - Bari
 tel 080.5242361 fax 080.5242361
 bari.promozione@viaggiareinpuglia.it





Si ottiene pertanto un **FONDO DI CASSA FINALE** che alla data del 31.12.2018 risulta pari a €. **1.847.866,09**, come anche evidenziato dal Prospetto della Tesoreria al 31.12.2018 e dal Riassunto della gestione finanziaria.

A questo va aggiunto l'ammontare dei **residui attivi** per **13.841.037,67** e detratti l'ammontare dei **residui passivi** per €. **12.594.461,05** ed infine considerato il Fondo Pluriennale Vincolato per spese correnti pari ad € 0,00 e per spese in conto capitale pari ad € 0,00, determinando un **RISULTATO DI AMMINISTRAZIONE AL 31.12.2018 (vincolato + disponibile)** pari a € **3.094.442,71**.

COMPOSIZIONE DEL RISULTATO DI AMMINISTRAZIONE AL 31.12.2018

L'**AVANZO DI AMMINISTRAZIONE VINCOLATO** è determinato nella misura di complessivi €. 3.065.200,64 di cui si espone di seguito la determinazione:

14

- **“Trasferimenti vincolati da soggetti di diritto privato per attività di promozione delle imprese turistiche”**
Capitolo d'entrata 20301 - Capitolo di spesa 11001
Somma da riportare in avanzo vincolato: €.14.527,01;
- **Por Puglia 2014/2020 – Assi VI – Azione 6.8 “Promozione”**
Capitolo d'entrata nr. 20325 – Capitolo d'uscita nr 11025
Somma da riportare in avanzo vincolato: € 440.913,59;
- **Por Puglia 2014/2020 – Assi VI – Azione 6.8 “Comunicazione”**
Capitolo d'entrata nr. 20326 – Capitolo d'uscita nr 11026
Somma da riportare in avanzo vincolato: € 513.908,13;

PugliaPromozione
www.agenziapugliapromozione.it

Direzione Generale / General management
Fiera del Levante, PAD. 172,
Lungomare Starita, 70123 Bari
tel 080.5821411 fax 080.5821429
direzione.generale@viaggiareinpuglia.it

Sede di Bari / Office in Bari
piazza A. Moro 33/A, 70122 – Bari
tel 080.5242361 fax 080.5242361
bari.promozione@viaggiareinpuglia.it



56



- **Por Puglia 2014/2020 – Assi VI – Azione 6.8 “Accoglienza e Valorizzazione”**
Capitolo d’entrata nr. 20332 – Capitolo d’uscita nr 11032
Somma da riportare in avanzo vincolato: € 738.647,65;
- **Por Puglia 2014/2020 – Assi VI – Azione 6.8 “Innovazione”**
Capitolo d’entrata nr. 20328 – Capitolo d’uscita nr 11028
Somma da riportare in avanzo vincolato: € 109.383,12;
- **Por Puglia 2014/2020 – Assi VI – Azione 6.8 “Governance”**
Capitolo d’entrata nr. 20333 – Capitolo d’uscita nr 11033
Somma da riportare in avanzo vincolato: € 198.951,35;
- **Progetto d’eccellenza South Cultural Routes**
Capitolo d’entrata nr. 20327 – Capitolo d’uscita nr 11027
Somma da riportare in avanzo vincolato: € 10.593,27;
- **Progetto Puglia.M.I.C.A.**
Capitolo d’entrata nr. 20330 – Capitolo d’uscita nr 11030
Somma da riportare in avanzo vincolato: € 10.360,00;
- **Progetto Trasferimenti per l’attuazione dell’accordo di collaborazione con la Regione Lombardia**
Capitolo d’entrata nr. 20336 – Capitolo d’uscita nr 11036
Somma da riportare in avanzo vincolato: € 156.255,00;
- **Progetto PROGRAMMA INTERREG HAMLET - IPA CBC ITALIA-ALBANIA MONTENEGRO 2014-2020**
Capitolo d’entrata nr. 20335 – Capitolo d’uscita nr 11035
Somma da riportare in avanzo vincolato: € 171.506,39;

15

PugliaPromozione
www.agenziapugliapromozione.it

Direzione Generale / General management
Fiera del Levante, PAD. 172,
Lungomare Starita, 70123 Bari
tel 080.5821411 fax 080.5821429
direzione.generalc@viaggiareinpuglia.it

Sede di Bari / Office in Bari
piazza A. Moro 33/A, 70122 – Bari
tel 080.5242361 fax 080.5242361
bari.promozione@viaggiareinpuglia.it



57



- **Progetto PROGRAMMA INTERREG ARTVISION - IPA CBC ITALIAALBANIA-MONTENEGRO 2014-2020**
Capitolo d'entrata nr. 20334 – Capitolo d'uscita nr 11034
Somma da riportare in avanzo vincolato: € 70.876,34;
- **Progetto FONDI VINCOLATI PER PROGETTI ED ATTIVITA' STRAORDINARIE DELLA REGIONE PUGLIA**
Capitolo d'entrata nr. 20332 – Capitolo d'uscita nr 11032
Somma da riportare in avanzo vincolato: € 50.000,00;
- **Progetto PROGETTO POIN ECONOMIE DELLA CULTURA E TURISMO PER LA VALORIZZAZIONE DEL TERRITORIO**
Capitolo d'entrata nr. 20331 – Capitolo d'uscita nr 11031
Somma da riportare in avanzo vincolato: € 579.278,79;

16

Totale Avanzo di amministrazione vincolato pari ad € 3.065.200,64.

In sede di approvazione del Bilancio di previsione pluriennale 2019-2021 è stato applicato un avanzo vincolato presunto determinato in € € 2.228.679,45, pertanto si procederà in sede di assestamento al Bilancio di previsione pluriennale 2019-2021 alla rettifica in diminuzione dell'avanzo presunto contabilizzato nonché alla variazione in diminuzione dei corrispondenti stanziamenti in uscita dei capitoli vincolati indicati.

Per differenza si ottiene l'Avanzo di amministrazione disponibile pari ad € 29.242,07

Riepilogo:

Avanzo di amministrazione (vincolato+disponibile): € 3.094.442,71

PugliaPromozione
www.agenziapugliapromozione.it

Direzione Generale / General management
Fiera del Levante, PAD. 172,
Lungomare Starita, 70123 Bari
tel 080.5821411 fax 080.5821429
direzione.generale@viaggiareinpuglia.it

Sede di Bari / Office in Bari
piazza A. Moro 33/A, 70122 – Bari
tel 080.5242361 fax 080.5242361
bari.promozione@viaggiareinpuglia.it





- Avanzo di amministrazione vincolato: €. 3.065.200,64

= Avanzo di Amministrazione Disponibile pari a: € 29.242,07

Per quel che concerne la destinazione dell'avanzo di amministrazione disponibile, si precisa che per gli adempimenti di cui all'art. 40 della L.R. 45/2013 il Direttore Generale si riserva di riversare su conto di tesoreria della Regione Puglia il 50% dell'avanzo disponibile, parametrato all'incidenza del contributo regionale sul totale delle entrate, destinando la restante parte ad interventi di manutenzione straordinaria delle strutture con imputazione al capitolo delle uscite nr. 20101 denominato "Manutenzione immobili, ristrutturazioni, messa a norma degli impianti ed allestimenti delle sedi di Pugliapromozione" – Categoria 01 "Spese di Investimento" – Titolo 2 "Spese in conto capitale".

Il Direttore generale ad interim
Dott. Matteo Minchillo

17

PugliaPromozione
www.agenziapugliapromozione.it

Direzione Generale / General management
Fiera del Levante, PAD. 172,
Lungomare Starita, 70123 Bari
tel 080.5821411 fax 080.5821429
direzione.generale@viaggiareinpuglia.it

Sede di Bari / Office in Bari
piazza A. Moro 33/A, 70122 – Bari
tel 080.5242361 fax 080.5242361
bari.promozione@viaggiareinpuglia.it



59

PugliaPromozione **Agenzia Regionale del Turismo**

Verbale del Collegio Sindacale

Verbale n. 2 /2019

Il giorno 29 del mese di aprile dell'anno 2019, alle ore 15,45 nella sede dell'Agenzia Regionale PUGLIAPROMOZIONE sita in Bari in Piazza Moro, si è riunito il Collegio dei Sindaci, per discutere il seguente ordine del giorno:

- 1) **Parere e relazione sul Rendiconto Generale per l'esercizio finanziario 2018;**
- 2) **Varie ed eventuali.**

Sono presenti:

Dott. Massimo DE TOMA - Sindaco effettivo

Dott.ssa Maria Loreta NOTARANGELO - Sindaco effettivo

Risulta assente giustificata:

Dott.ssa Anna, Lisa GARGANO - Presidente

Punto nr. 1) Relazione sul Rendiconto Generale per l'esercizio finanziario 2018 e relativo parere.

Il Collegio prosegue all'esame della documentazione relativa al Rendiconto Generale 2018 dell'Agenzia Regionale PugliaPromozione, predisposto dall'Ufficio Bilancio e Controllo di Gestione dell'Agenzia.

Si dà atto che il Documento di Bilancio risulta composto dalla seguente documentazione e dagli allegati come disposti dalla legge e necessari per il controllo, contenenti le informazioni relative a:

- *Relazione accompagnatoria al Rendiconto Generale 2018;*
- *Allegato 1 – Rendiconto generale dell'esercizio finanziario 2018;*
- *Allegato 2 – Prospetto Economico-Patrimoniale dell'esercizio finanziario 2018;*
- *Allegato 3 – Relazione annuale del Direttore Generale anno 2018;*
- *Allegato 4 – Prospetto di Tesoreria al 31.12.2018;*
- *Allegato 5 – Prospetto per capitoli del rendiconto generale 2018;*
- *Allegato 6 - Prospetto dei residui attivi e passivi per esercizio di provenienza e capitoli;*
- *Allegato 7 – Prospetto dei dati Siope*

Come si evidenzia dalla relazione accompagnatoria, il Bilancio dell'Agenzia, per l'esercizio 2018, è composto per la parte Entrate fondamentalmente da due tipi di trasferimenti, e più precisamente da:



Pag. 1 a 9



1) Trasferimento ordinario pari ad Euro **3.570.000,00**, di cui Euro **3.420.000,00** con comunicazione prot. AOO-092/0000164 del 06/02/2018 della Regione Puglia – Dipartimento Risorse Finanziarie e Strumentali Personale e organizzazione, ed Euro **150.000,00** quale ulteriore somma in favore dell’Agenzia Pugliapromozione a copertura delle spese di funzionamento, con Atto Dirigenziale nr. 115 del 06.12.2018;

2) Trasferimenti disposti per specifiche attività di derivazione europea vincolati per specifici progetti scaturenti dal “Piano Strategico Puglia 365”, di cui alla D.G.R. n. 191/2017, ed a valere sui Fondi P.O. F.E.S.R. della programmazione 2014/2020. Per l’esercizio 2018, l’Agenzia ha riprogrammato le economie rinvenienti dalle risorse non spese nell’esercizio 2017, unitamente alle risorse previste per le annualità 2018-2019.

In particolare, con D.G.R. 01 marzo 2018, n. 256 la Giunta Regionale ha deliberato di approvare il Piano Annuale e Triennale di Attuazione degli interventi da realizzare a valere sull’Azione 6.8 POR Puglia 2014-2020, per un importo pari a € 24.060.000,00 per le annualità 2018 e 2019. Con successivo Atto del Dirigente della Sezione Turismo n. 21 del 07.03.2018 è stato approvato il Progetto relativo all’Azione “Piano Strategico PUGLIA365 Comunicazione, diffusione, partecipazione, partenariato”, annualità 2018, che ha previsto l’assegnazione di risorse pari a € 1.075.074,13 e contestualmente ha impegnato la somma complessiva di € 24.060.000,00 per le annualità 2018-2019. Inoltre, con DGR nr. 1200 del 05/07/2018, in linea con la nuova programmazione del PO Fesr 2014/2020, la Giunta ha approvato le schede azioni integrative al Piano Strategico del Turismo – Puglia365” in aggiunta al Piano Annuale e Triennale approvato con DGR 191/17 e pertanto, con Atto Dirigenziale nr. 59 del 26/07/2018, si impegnavano ulteriori € 4.250.000,00 a potenziamento delle attività sull’Azione 6.8 del POR Puglia 2014/2020.

Altre voci d’entrata sono riferite al completamento di attività progettuali che fanno riferimento alla D.G.R. 28.03.2017, n. 476, con cui la Regione Puglia ha approvato lo schema di Accordo di cooperazione ex art. 15 della Legge n. 241/1990 con l’Agenzia Regionale del Turismo Pugliapromozione al fine di poter attuare i seguenti progetti:

- Progetto Interregionale Portale Telematico Interregionale II fase;
- Progetto di eccellenza South Cultural Routes;
- Progetto di eccellenza Italy Golf & More;
- Progetto Interregionale Appia Antica Regina Viarum.

Nel corso del 2018 sono stati, inoltre, attivati altri progetti tra cui il Progetto Risorse Liberate POIN “Economie della cultura e Turismo per la valorizzazione del territorio”, tenuto conto che con Deliberazione 29 novembre 2017, n. 2083 la Giunta regionale ha riprogrammato le



risorse liberate sul programma POIn "Attrattori Culturali, turistici e Naturali", approvando le schede progetto con i relativi attuatori: Apulia Film Commission, Museo Pino Pascali, Teatro Pubblico Pugliese e ARET Pugliapromozione.

Il Progetto Pilota "Economia della Cultura e Turismo per la valorizzazione del Territorio", ha realizzato attività per un valore di € 1.310.900,00 articolato su 24-30 mesi, al fine di dare concreto avvio e supporto alla realizzazione degli obiettivi di medio-periodo descritti nella strategia regionale, strutturata nell'ambito del Piano strategico Regionale della Cultura, "PiiLculturainPuglia" e nel Piano strategico del Turismo "Puglia365". Il Progetto ha previsto, oltre ad una serie di azioni in capo ai due soggetti partner del Dipartimento - l'ARET PugliaPromozione e il Teatro Pubblico Pugliese - tese a promuovere efficacemente i due piani strategici, la formazione di una squadra di esperti, guidati e coordinati da personale specializzato del Dipartimento.

Con Atto Dirigenziali n. 34 del 21.12.2017 il Direttore del Dipartimento Turismo, Economia della Cultura e Valorizzazione del Territorio ha disposto l'impegno di spesa a valere sui capitoli istituiti con DGR 2083/2017 relativamente ai fondi liberati dal Programma POIn 2007-2013, nonché autorizzato la somma complessiva di € 2.612.967,38 relativa al rimborso per i progetti retrospettivi POIn asse II.2.1, per l'attuazione del progetto "Economia della Cultura e Turismo per la valorizzazione del Territorio" coordinato dallo stesso Dipartimento e realizzato in partnership con PugliaPromozione e Teatro Pubblico Pugliese.

Nel corso del 2018 sono stati inoltre attivati i seguenti Programmi Interreg:

- a. Programma INTERREG CBC Italia-Croazia 2014-2020 - Progetto ARTVISION con un budget pari a €. 123.215,00, per la durata di 18 mesi (01.01.2018 - 30.06.2019), finanziato per l'85% dalla quota FESR e per il 15% dal Fondo di rotazione;
- b. Programma INTERREG IPA CBC Italia-Albania-Montenegro - Progetto HAMLET per la Valorizzazione di centri storici, villaggi e piccole città attraverso lo sviluppo sostenibile del settore turistico ed economico, in cooperazione e collegamento tra Italia, Albania e Montenegro, portando allo stesso livello prodotti e servizi offerti, riuniti sotto un'unica identità transfrontaliera in grado di identificare le peculiarità dell'area adriatica. Il progetto prevede un budget di € 233.412,25, per la durata di 24 mesi (04.04.2018 - 03.04.2020), finanziato per l'85% dalla quota IPA e per il 15% dal Fondo di Rotazione.

La previsione definitiva assestata delle entrate in conto competenza per l'anno 2018 è stata di Euro 25.896.757,37 tenuto conto di n. 3 variazioni di bilancio intervenute durante l'esercizio 2018, partendo da una previsione di base di Euro 21.686.502,13.



Il collegio rileva che l'Agenzia, con Determina D.G. n. 679 del 27/12/2018, ha provveduto al riaccertamento dei residui attivi e passivi rinvenienti dall'esercizio finanziario 2017 e precedenti, rettificando l'importo complessivo dei residui attivi per -€ 647.623,50 e l'importo complessivo dei residui passivi per -€ 213.425,00.

Il collegio rileva, inoltre, che l'importo residuale delle somme stanziato ma non impegnate nel corso del 2018 sui progetti a destinazione vincolata (P.O. FESR 2014/2020 ed altri) è pari ad € 3.065.200,64 e costituisce l'Avanzo di Amministrazione Vincolato.

Analizzando nel dettaglio la gestione, si osserva preliminarmente che l'Agenzia, in relazione alle assegnazioni derivanti dai trasferimenti della Regione, ha provveduto agli accertamenti in conformità alle misure disposte.

Si è accertato che i dati riferiti alla gestione corrispondono con quelli desunti dalle scritture contabili. Dall'esame dei documenti finanziari, inoltre, non sono emerse irregolarità contabili e finanziarie, nonché inadempienze non sanate, scaturite dalla vigilanza sulla regolarità amministrativa e contabile della gestione ed in sede di verifica del Rendiconto.

Il Collegio sottolinea, altresì, che:

- durante l'esercizio le funzioni di revisione sono state svolte in ottemperanza alle competenze contenute nell'art. 48, del Regolamento di Contabilità e Procedure Amministrative;
- il controllo contabile è stato svolto in assoluta indipendenza soggettiva ed oggettiva nei confronti delle persone che determinano gli atti e le operazioni di Pugliapromozione;
- l'attività svolta risulta dettagliatamente riportata nei verbali dal n. 1 del 15 gennaio 2018 al n. 14 del 27 dicembre 2018.



RENDICONTO FINANZIARIO

Il Collegio, a campione, ha verificato:

- la regolarità delle procedure per la contabilizzazione delle entrate e delle spese in conformità alle disposizioni di legge e regolamentari;
- la corrispondenza tra i dati riportati nel Rendiconto finanziario con quelli risultanti dalle scritture contabili;
- il rispetto del principio della competenza finanziaria nella rilevazione degli accertamenti e degli impegni;
- la corretta rappresentazione del Rendiconto finanziario nei riepiloghi e nei risultati di cassa e di competenza finanziaria;
- l'equivalenza tra gli accertamenti di entrata e gli impegni di spesa dei capitoli relativi ai servizi per conto terzi;



Pag. 4 a 9



- il corretto accertamento dei residui.

Il Collegio, con riferimento alla gestione finanziaria dell'Agenzia, rileva e attesta che al 31/12/2018 risultano emessi:

- n. 568 reversali di incasso, di cui n. 4 da regolarizzare, e n. 1256 mandati di pagamento;
- i mandati di pagamento risultano emessi in forza di provvedimenti esecutivi e sono regolarmente estinti;
- i pagamenti, per un valore complessivo di euro 16.331.951,77, di cui 5.833.660,70 in conto residui, e 10.498.291,07 in conto competenze, coincidono con le disponibilità esistenti al 31/12/2018 sul conto del Tesoriere dell'Agenzia, Banco di Napoli, come riportato nel seguente prospetto riepilogativo;
- le riscossioni, per un valore complessivo di euro 15.713.857,60, di cui 2.775.418,34 in conto residui, 12.184.079,26 in conto competenze e 754.360,00 da regolarizzare, coincidono con le disponibilità esistenti al 31/12/2018 sul conto del Tesoriere dell'Agenzia, Banco di Napoli, come riportato nel seguente prospetto riepilogativo.

a) Saldo di cassa

Dalla situazione rimessa dall'Istituto Cassiere emerge un saldo al 31.12.2018 a favore di Pugliapromozione pari a Euro 1.847.866,09, così come accertato dal Collegio nella riunione del 26.02.2019.

Il Collegio accerta che il saldo di Tesoreria, di cui all'Allegato n. 4 alla Relazione accompagnatoria, concorda con quello risultante dall'Allegato "Prospetto dimostrativo del risultato di amministrazione", come ripreso nel prospetto sotto riportato:

Saldo di cassa dell'esercizio 01.01.2018	€ 2.465.960,26
Reversali emesse al giorno 31.12.18	
Importo reversali riscosse	€ 14.959.497,60
Importo reversali da regolarizzare	€ 754.360,00
Mandati emessi al giorno 31.12.18	
Importo mandati pagati	€ 16.331.951,77
Saldo del Giornale di Cassa al 31.12.2018	€ 1.847.866,09

b) Risultato della gestione di competenza

Il risultato della gestione di competenza presenta un avanzo di Euro 1.847.866,09, come risulta dai seguenti elementi:

[Handwritten signatures]



Accertamenti	(+)	€ 22.435.899,62
Fondo Pluriennale vincolato (parte corrente e in conto capitale)		€ 0,00
Impegni	(-)	€ 20.539.026,64
Totale avanzo di competenza - Fondo di cassa		€ 1.896.872,98


così dettagliati:

Riscossioni	(+)	€ 12.938.439,26
Pagamenti	(-)	€ 10.498.291,07
Differenza [A]		€ 2.440.148,19
Residui Attivi		€ 9.497.460,36
Residui Passivi		€ 10.040.735,57
Differenza [B]		-€ 543.275,21
Fondo Pluriennale vincolato (parte corrente e in conto capitale) [C]		€ 0,00
Totale avanzo di competenza [A] + [B] + [C]		€ 1.896.872,98

c) Risultato di amministrazione

Il risultato d'amministrazione dell'esercizio 2018 è pari ad Euro 3.094.442,71, come risulta dai seguenti elementi:

A)	Consistenza di cassa 1 gennaio 2018		€ 2.465.960,26
B)	Ammontare delle somme riscosse		
	a) in conto competenza	€ 12.938.439,26	
	b) in conto residui attivi degli anni precedenti	€ 2.775.418,34	
	Totale Riscossioni		€ 15.713.857,60
C)	Ammontare dei pagamenti eseguiti		
	a) in conto competenza	€ 10.498.291,07	
	b) in conto residui passivi degli anni precedenti	€ 5.833.660,70	
	Totale Pagamenti		€ 16.331.951,77
D)	Fondo do cassa al 31 dicembre 2018 (A+B-C)		€ 1.847.866,09
E)	Residui alla chiusura dell'esercizio		€ 1.246.576,62
e1a)	Attivi (di anni precedenti a quello chiuso)	€ 4.343.577,31	
e1b)	Attivi (dell'anno chiuso)	€ 9.497.460,36	
e2a)	Passivi (di anni precedenti a quello chiuso)	€ 2.553.725,48	
e2b)	Passivi (dell'anno chiuso)	€ 10.040.735,57	
	FONDO PLURIENNALE VINCOLATO PER SPESE CORRENTI		0,0
	FONDO PLURIENNALE VINCOLATO PER SPESE IN CONTO CAPITALE		
F)	Avanzo di amministrazione al 31 dicembre 2018 (D+E)		€ 3.094.442,71



Da quanto rilevato dalle scritture contabili riassunte nelle tabelle su riportate, si evince che l'avanzo di Amministrazione di cui al punto f) è composto da:

- a) Avanzo di amministrazione vincolato pari ad Euro 3.065.200,64,
- b) Avanzo di amministrazione disponibile pari ad Euro 29.242,07.

In merito alla parte di avanzo disponibile, pari ad Euro 29.242,07, il Direttore Generale si riserva di riversarne il 50%, parametrato all'incidenza del contributo regionale sul totale delle entrate, su conto di tesoreria della Regione Puglia, destinando la restante parte ad interventi di manutenzione straordinaria delle strutture con imputazione al capitolo delle uscite nr. 20101 denominato "Manutenzione immobili, ristrutturazioni, messa a norma degli impianti ed allestimenti delle sedi di PugliaPromozione" - Categoria 01 "Spese di Investimento" - Titolo 2 "Spese in conto capitale".

ANALISI DEL CONTO DI BILANCIO


Il documento di cui trattasi è stato redatto sulla base dei risultati contabili totalizzati negli appositi partitari aperti per tutti i capitoli delle entrate e delle uscite sia della competenza che dei residui.

Le somme impegnate sono state contenute nei limiti dei rispettivi stanziamenti di bilancio. Le somme accertate nell'esercizio di competenza per partite di giro e contabilità speciali, pari ad € 2.541.118,30, corrispondono con quelle impegnate nell'esercizio allo stesso titolo.

Il Collegio esamina, come di seguito riportato, il confronto tra i dati previsionali e i dati a consuntivo 2018, con riferimento alla gestione di competenza, al netto delle partite di giro.

ENTRATE	Previsioni finali	Somme accertate	Somme riscosse	Residui
Totale Entrate	21.981.757,37 €	19.894.781,32 €	10.423.120,25 €	9.471.661,07 €
SPESE	Previsioni finali	Somme impegnate	Somme pagate	Residui
Totale Spese	21.981.757,37 €	17.997.908,34 €	8.020.483,38 €	9.977.424,96 €

Il Bilancio di previsione per l'esercizio 2018, approvato con determina del Direttore Generale n. 616 del 27.12.2017, pareggiava complessivamente per la somma di Euro 21.686.502,13, compresi Euro 3.615.060,96 per partite di giro. Durante l'esercizio intervenute n. 3 variazioni al Bilancio di previsione 2018-2020, rispettivamente con gli atti del Direttore Generale n. 284/2018, n. 473/2018 e n. 615/2018, previa acquisizione dei pareri favorevoli del Collegio sindacale. Le suddette variazioni di bilancio hanno comportato



sia l'utilizzo dell'avanzo di amministrazione dell'esercizio precedente, sia ulteriori variazioni in entrata e in uscita, portando la previsione definitiva assestata delle entrate e delle uscite ad Euro 25.896.757,37 (di cui Euro 3.915.000,00 per partite di giro).

Per quanto riguarda le entrate si riscontra, preliminarmente che, a fronte di una previsione definitiva, depurata delle partite di giro, di € 21.981.757,37, risultano accertate somme per l'importo di € 19.894.781,32 (pari al 90,5% delle previsioni definitive), sulle quali si sono avute riscossioni per € 10.423.120,25 che rappresentano circa il 52,4% degli accertamenti.

La gestione della spesa ha fatto registrare i seguenti risultati: su un totale delle previsioni definitive di € 21.981.757,37 (al netto delle partite di giro), il totale degli impegni è stato di € 17.997.908,34 (pari all'81,9% delle previsioni definitive), di cui pagati € 8.020.483,38 (pari al 44,6% degli impegni).

RESIDUI ATTIVI E PASSIVI AL 31/12/2018 (Art. 74 Regolamento)

La ricognizione della consistenza dei residui attivi e passivi al 31 dicembre 2018 viene presentata al Collegio attraverso prospetti redatti dal responsabile del competente Ufficio Bilancio e Controllo di Gestione. Le rilevazioni evidenziano la dinamica della estinzione dei residui attivi e passivi rivenienti dagli esercizi precedenti e quindi la rilevazione di residui al 31.12.18 da riportare con l'assestamento nel bilancio di previsione 2019.

I prospetti di seguito riportati evidenziano le relative risultanze gestionali 2018:

RESIDUI ATTIVI

Consistenza residui attivi al 01.01.2018	€ 7.766.619,15
Accertamenti esercizio 2018	€ 22.435.899,62
Riscossioni diverse nell'esercizio	€ 15.713.857,60
Riaccertamento Residui	-€ 647.623,50
Consistenza residui attivi al 31/12/2018	€ 13.841.037,67

RESIDUI PASSIVI

Consistenza residui passivi al 01.01.2018	€ 8.600.811,18
Impegni esercizio 2018	€ 20.539.026,64
Pagamenti effettuati nell'esercizio	€ 16.331.952,00
Riaccertamento Residui	-€ 213.725,00
Consistenza residui passivi al 31/12/2018	€ 12.594.461,82

[Handwritten signatures]



SITUAZIONE PATRIMONIALE

Il Collegio esamina la documentazione relativa al Conto Economico ed allo Stato Patrimoniale dell'Agenzia.

Il Conto Economico rileva componenti positive della gestione per un totale di euro 19.221.707,28, costituiti in grandissima prevalenza da trasferimenti e contributi, e componenti negativi della gestione per un totale di euro 17.869.940,05, costituiti prevalentemente da prestazione di servizi, costi per il personale, Ammortamenti, Oneri diversi di gestione e accantonamenti diversi.

CONCLUSIONI

Il Collegio ha esaminato il bilancio d'esercizio secondo quanto stabilito dai principi raccomandati dal Consiglio Nazionale dei Dottori Commercialisti ed Esperti Contabili e dalle norme di legge integrate e interpretate dagli stessi principi.

L'esame è stato pianificato e svolto al fine di acquisire ogni elemento necessario per accertare se il bilancio sia viziato da errori significativi e se risulti, nel suo complesso, attendibile, nonché per la valutazione dell'adeguatezza e della correttezza dei criteri utilizzati e della ragionevolezza delle stime effettuate dai redattori.

L'attività di vigilanza dello scrivente collegio ha proceduto al controllo della tenuta della contabilità, alla vigilanza sull'osservanza del Regolamento e delle norme di legge. Ha provveduto al controllo dei valori di cassa, riscontrando la corrispondenza tra la consistenza fisica e le risultanze contabili. Il Collegio ha accertato l'osservanza delle norme di legge inerenti la formazione e l'impostazione del Bilancio d'esercizio e della relazione sulla gestione a corredo dello stesso.


Il Collegio sindacale, sulla base di quanto sin qui esposto, considerate le risultanze delle verifiche eseguite sui documenti disponibili e le raccomandazioni suesposte, esprime parere favorevole al Rendiconto Generale dell'Agenzia per l'esercizio finanziario 2018, ai sensi dell'art. 48 del Regolamento di Contabilità e Procedure Amministrative.

Non essendovi varie ed eventuali da esaminare, esauriti i lavori, la riunione viene tolta alle ore 18,50, previa stesura e sottoscrizione del presente verbale.

Il Collegio sindacale

Dott. Maria Loreta NOTARANGELO

Dott. Massimo DE TOMA



Pag. 9 a 9



48

I PRESENTI ALLEGATI CONSTANO
DI COMPLESSIVE N. 68 PAGINE.



Allegato unico alla deliberazione
n. 435 del 30/03/2020
composta da n. 69 fasciate sessantenneve

Il Segretario della G.R.

Dott. Giovanni Campobasso

