

DELIBERAZIONE DELLA GIUNTA REGIONALE 4 novembre 2019, n. 1949

**Agenzia per le Attività Irrigue e Forestali - ARIF Approvazione del rendiconto della gestione relativo all'esercizio finanziario 2018.**

Il Presidente della Giunta Regionale, Dott. Michele Emiliano, sulla base dell'istruttoria sottoscritta dal Segretario Generale della Presidenza e dal Direttore del Dipartimento Agricoltura, Sviluppo Rurale ed Ambientale e della relazione tecnica a firma del funzionario istruttore, confermata dal Dirigente del Servizio Controlli, Agenzie, Organismi e Società e Certificazione Aziende Sanitarie, e dal Dirigente *ad interim* della Sezione Raccordo al Sistema Regionale, allegato 1) alla presente a costituirne parte integrante, riferisce quanto segue.

La Legge Regionale n. 3/2010 ha istituito l'Agenzia Regionale per le Attività Irrigue e Forestali (ARIF), con personalità giuridica di diritto pubblico, quale ente tecnico/operativo preposto all'attuazione degli interventi oggetto della medesima legge, attraverso attività e servizi a connotazione non economica, finalizzati al sostegno dell'agricoltura ed alla tutela del patrimonio boschivo.

L'art. 4, lettera e), della citata L.R. n. 3/2010 dispone specificamente che la Giunta Regionale approvi il bilancio annuale e pluriennale dell'Agenzia ARIF.

L'art. 25 della L.R. n. 26/2013, ha introdotto nell'ordinamento regionale ulteriori specifiche disposizioni in materia di controlli sugli Enti vigilati dalla Regione, ivi incluse le Agenzie, stabilendo al comma 2, lettera a), che la Giunta Regionale eserciti, sui predetti Enti, il proprio ruolo di indirizzo emanando istruzioni, regolamenti, linee guida e indicazioni operative.

In attuazione della DGR n. 1518 del 31 luglio, è stata approvata la DGR n. 458 del 08 aprile 2016 con la quale è stata istituita la Sezione Raccordo al Sistema Regionale incardinata nella Segreteria Generale della Presidenza, cui sono affidate, funzioni di vigilanza e controllo sulle Società partecipate e/o controllate dell'Amministrazione Regionale, nonché sulle Agenzie Regionali.

In coerenza con il Modello organizzativo MAIA e come previsto dalla Giunta Regionale con la DGR n. 1417/2019, si da atto che la Struttura regionale competente per materia per l'Agenzia ARIF, è identificata nel Dipartimento Agricoltura, Sviluppo Rurale ed Ambientale.

In questo quadro è stata svolta istruttoria sul Rendiconto della Gestione relativo all'esercizio finanziario 2018 dell'Agenzia ARIF, da parte del Dipartimento Agricoltura, Sviluppo Rurale ed Ambientale e della Sezione Raccordo al Sistema Regionale.

Preso atto dei pareri delle strutture amministrative competenti in seno al Dipartimento Agricoltura, Sviluppo Rurale ed Ambientale e della Relazione istruttoria allegata al presente atto, (allegato 1) a costituirne parte integrante, e sulla base del parere favorevole del Collegio dei revisori, non emergono elementi ostativi ai fini dell'approvazione del Rendiconto della Gestione 2018 dell'Agenzia ARIF, ritenendo opportuno tuttavia formulare le seguenti raccomandazioni:

- rispettare i termini indicati dal Regolamento contabilità dell'Agenzia per l'approvazione del rendiconto della gestione;
- verificare puntualmente il rispetto degli equilibri di bilancio di parte corrente e di parte capitale;
- completare l'inventario dei beni;
- provvedere a riversare tempestivamente il 50% dell'utile in applicazione dell'art. 40 della L.R. n. 45/2013, a far data dall'entrata in vigore della normativa in oggetto. In particolare con riferimento agli esercizi 2015, 2016, 2017 e 2018;
- accelerare la spesa degli interventi finanziati con i fondi comunitari rivenienti dalle misure in transizione (ex misura 226 e 227 del PSR 2007/2013);
- adempiere alle linee guida in materia vivalstica forestale;

- procedere ad una puntuale informazione sulle attività forestali da svolgere (azione preventiva) e svolte (azione consultiva);
- definire un programma operativo finalizzato all'ammodernamento delle infrastrutture irrigue gestite.

Tanto premesso e considerato, ritenuto di dover provvedere, si propone alla Giunta di adottare conseguente atto deliberativo.

***COPERTURA FINANZIARIA ai sensi del D.Lgs. 118/2011 es.m.i.***

La presente deliberazione non comporta implicazioni di natura finanziaria sia di entrata che di spesa e dalla stessa non deriva alcun onere a carico del bilancio regionale

Il Presidente proponente, sulla base delle risultanze istruttorie come innanzi illustrate, propone alla Giunta l'adozione del conseguente atto finale, sensi dell'art. 4, comma 4, lettera a) e g) della L.R. n. 7/1997.

**LA GIUNTA**

- udita la relazione e la conseguente proposta del Presidente proponente;
- viste le sottoscrizioni poste in calce al presente provvedimento;
- a voti unanimi espressi nei modi di legge;

**DELIBERA**

di approvare la relazione del Presidente proponente, che quivi si intende integralmente riportata e, per l'effetto di:

- 1) approvare, sulla base del parere favorevole del Collegio dei Revisori, il Rendiconto della gestione relativo all'esercizio finanziario 2018 dell'Agenzia Regionale Attività Irrigue e Forestali (ARIF), che in uno alla Relazione del Collegio dei Revisori, è allegato 2) al presente provvedimento a costituirne parte integrante;
- 2) formulare all'Agenzia Regionale Attività Irrigue e Forestali (ARIF) le seguenti raccomandazioni:
  - a. rispettare i termini indicati dal Regolamento contabilità dell'Agenzia per l'approvazione del rendiconto della gestione;
  - b. verificare puntualmente il rispetto degli equilibri di bilancio di parte corrente e di parte capitale;
  - c. completare l'inventario dei beni;
  - d. provvedere a riversare tempestivamente il 50% dell'utile in applicazione dell'art. 40 della L.R. n. 45/2013, a far data dall'entrata in vigore della normativa in oggetto, in particolare con riferimento agli esercizi 2015, 2016, 2017 e 2018;
  - e. accelerare la spesa degli interventi finanziati con i fondi comunitari rivenienti dalle misure in transizione (ex misura 226 e 227 del PSR 2007/2013);
  - f. adempiere alle linee guida in materia vivaistica forestale;
  - g. procedere ad una puntuale informazione sulle attività forestali da svolgere (azione preventiva) e svolte (azione consultiva);
  - h. definire un programma operativo finalizzato all'ammodernamento delle infrastrutture irrigue gestite;
- 3) disporre la notifica del presente atto deliberativo all'Agenzia Regionale Attività Irrigue e Forestali (ARIF) a cura della Sezione Raccordo al Sistema Regionale;
- 4) pubblicare la presente sul BURP.

IL SEGRETARIO DELLA GIUNTA  
SILVIA PIEMONTE

IL PRESIDENTE DELLA GIUNTA  
MICHELE EMILIANO

**REGIONE  
PUGLIA**

SEGRETERIA GENERALE DELLA PRESIDENZA  
SEZIONE RACCORDO AL SISTEMA REGIONALE  
SERVIZIO CONTROLLI AGENZIE, ORGANISMI E  
SOCIETA' E CERTIFICAZIONE AZIENDE SANITARIE

**ALLEGATO 1**

## RELAZIONE TECNICA

**Oggetto: Agenzia per le Attività Irrigue e Forestali – ARIF. Approvazione del rendiconto della gestione relativo all'esercizio finanziario 2018.**

L'art. 4, lettera e), della L.R. n. 3/2010 dispone che la Giunta Regionale approvi il bilancio annuale e pluriennale dell' Agenzia Regionale per le Attività Irrigue e Forestali (ARIF).

A tal fine viene svolta istruttoria sul Rendiconto della gestione 2018 dell'Agenzia ARIF, da parte della Sezione Raccordo al Sistema Regionale, condivisa per quanto di competenza con il Dipartimento Agricoltura, Sviluppo Rurale ed Ambientale competente per materia.

Si da atto preliminarmente che l'art. 107 del Regolamento di Funzionamento e Contabilità, approvato con Deliberazione di Giunta Regionale n. 1332/2011 dispone che il Direttore Generale dell'Agenzia trasmetta annualmente entro il 10 maggio al Collegio dei Revisori il rendiconto generale per la redazione del relativo parere e della relazione accompagnatoria, che deve pervenire al Direttore Generale entro il 25 maggio. Quest'ultimo entro il 30 maggio deve provvedere a trasmettere alla Giunta Regionale, per l'approvazione, la documentazione completa relativa al rendiconto generale, comprendente il conto del bilancio, il conto patrimoniale e il conto economico, completo di relazione sulla gestione e parere del Collegio dei Revisori.

Tanto premesso, l'Agenzia ARIF ha trasmesso in data 18 luglio 2019, a mezzo pec, con nota prot. n. 40261, acquisita agli atti della Sezione Raccordo al Sistema Regionale al prot. n. AOO\_092/0001402 del 18.07.2019 quanto segue:

- la Deliberazione del Commissario Straordinario n. 239 del 16/07/2019 di adozione del rendiconto della gestione, relativo all'esercizio finanziario 2018 – art. 63 del D.Lgs. 118/2011 e s.m.i., completa degli allegati, compresa la Relazione resa del Collegio dei Revisori dei Conti del 15 luglio 2019;
- la Relazione riepilogativa sui costi del personale relativi all'esercizio 2018 ex DGR n. 1036/2015, asseverata dal Collegio dei Revisori dei Conti con parere del 17 luglio 2019.

A riguardo si rileva preliminarmente che il Rendiconto della gestione 2018 non è stato trasmesso dal Direttore Generale al Collegio dei Revisori entro il 10 maggio 2019, e non è stato trasmesso alla Giunta Regionale entro il 30 maggio 2019, come previsto dal citato Regolamento di Funzionamento e Contabilità, bensì in data 3 luglio.

Esaminata la documentazione acquisita, si da atto che il Rendiconto della gestione 2018 dell'Agenzia ARIF è stato redatto secondo gli schemi di bilancio previsti dall'allegato 10 del D.Lgs. 118/2011 e s.m.i..





**REGIONE  
PUGLIA**

SEGRETERIA GENERALE DELLA PRESIDENZA  
SEZIONE RACCORDO AL SISTEMA REGIONALE  
SERVIZIO CONTROLLI AGENZIE, ORGANISMI E  
SOCIETA' E CERTIFICAZIONE AZIENDE SANITARIE

Il dati del Rendiconto della gestione 2018 dell'Agenzia ARIF sono così sintetizzabili:

Entrate	Accertamenti	Spese	Impegni
Fondo pluriennale vincolato di parte corrente	1.919.934,79		
Fondo pluriennale vincolato in c/capitale	740.582,38		
Trasferimenti correnti	43.502.088,05	Spese correnti	47.709.891,31
Entrate extratributarie	5.069.056,98	- Fondo pluriennale vincolato di parte corrente	1.577.313,21
Entrate in conto capitale	921.054,78	Spese in conto capitale	1.771.243,98
		- Fondo pluriennale vincolato in c/capitale	605.816,53
Partite di giro	8.761.200,49	Partite di giro	8.761.200,49
<b>Totale entrate</b>	<b>60.913.917,47</b>	<b>Totale spese</b>	<b>60.425.465,52</b>
		<b>Avanzo di competenza</b>	<b>488.451,95</b>
		<b>Totale a pareggio</b>	<b>60.913.917,47</b>

- Fondo cassa positivo di Euro 20.840.191,54 Euro;
- Risultato di amministrazione positivo di Euro 742.491,20;
- Residui attivi pari a Euro 13.220.006,35 (di cui 4.654.186,81 euro da esercizio di competenza e 8.565.819,54 euro da esercizi precedenti);
- Residui passivi pari a Euro 31.134.576,95 (di cui 10.543.607,22 euro da esercizio di competenza e 20.590.969,73 euro da esercizi precedenti);
- Utile dell'esercizio (conto economico) pari a Euro 2.532.993,70.

Le **entrate correnti**, accertate pari a Euro **43.502.088,05** risultano così composte:

- importo accertato Euro **38.970.154,31** relativo:

- o al trasferimento ordinario regionale - Capitolo 121035 "Trasferimento di risorse finanziarie di parte corrente necessarie al funzionamento dell'Agenzia per le attività Irrigue e Forestali - L.R. n. 3 del 24 febbraio 2010", di cui alla L.R. 68/2017 "Bilancio di previsione della Regione Puglia per l'esercizio finanziario 2018 e pluriennale 2018-2020" e relativa DGR n. 38/2018 di approvazione del Bilancio finanziario gestionale e L.R. 44/2018 "Assestamento e variazione al bilancio di previsione per l'esercizio finanziario 2018 e pluriennale 2018-2020" e conseguente DGR 1705/2018 "Documento tecnico di accompagnamento e Bilancio Finanziario Gestionale - Variazione" (risorse finanziarie previste per l'esercizio 2018 pari a Euro **38.000.000,00**);
- o alle previsioni di cui alla DGR 2224/2018 "Variazione compensativa al Bilancio vincolato esercizi 2018-2019 ai sensi dell'art. 51 co. 2 del d.lgs. 118/2011 nell'ambito della Missione 16 - Programma 1 - Titolo 1 per interventi connessi alle attività istituzionali dell'Agenzia attività irrigue e forestali (ARIF) di euro **1.000.000,00**";

- importo accertato Euro **2.373.683,74**, relativo al trasferimento regionale - Capitolo 1730 "Contributo all'ARIF o, fino alla successione della stessa, alla competente Comunità Montana in liquidazione, per il subentro nelle funzioni già svolte dalle sopresse comunità montane", di cui alla L.R. 68/2017 "Bilancio di previsione della Regione Puglia per l'esercizio finanziario 2018 e pluriennale 2018-2020" e relativa DGR n. 38/2018 di





**REGIONE  
PUGLIA**

SEGRETERIA GENERALE DELLA PRESIDENZA  
SEZIONE RACCORDO AL SISTEMA REGIONALE  
SERVIZIO CONTROLLI AGENZIE, ORGANISMI E  
SOCIETA' E CERTIFICAZIONE AZIENDE SANITARIE

approvazione del Bilancio finanziario gestionale (risorse finanziarie previste per l'esercizio 2018 pari a **Euro 2.500.000,00**);

- importo accertato **Euro 300.000,00**, relativo al trasferimento regionale - Capitolo 905004 "Trasferimento all'Arif per l'incremento di personale assunto dalle agenzie interinali per il servizio antincendio. Art. 82 L.R. n. 67/2017", di cui alla L.R. 68/2017 "Bilancio di previsione della Regione Puglia per l'esercizio finanziario 2018 e pluriennale 2018-2020" e relativa DGR n. 38/2018 di approvazione del Bilancio finanziario gestionale (risorse finanziarie previste per l'esercizio 2018 pari a **Euro 300.000,00**);

- importo accertato **Euro 1.858.250,00**, relativo al trasferimento regionale - Capitolo 111034 "Interventi urgenti per la prevenzione, il controllo e la eradicazione del batterio da quarantena *Xylella fastidiosa*. Trasferimenti correnti ad amministrazioni locali", risorse finanziarie pari a **Euro 2.000.000,00** per l'esercizio 2018, Cfr.: dalla L.R. 68/2017 "Bilancio di previsione della Regione Puglia per l'esercizio finanziario 2018 e pluriennale 2018-2020" e relativa DGR n. 38/2018 di approvazione del Bilancio finanziario gestionale.

Le **entrate in conto capitale**, accertate pari a **Euro 921.054,78**, risultano composte:

- dal trasferimento sul Capitolo 121045 "Trasferimento di risorse finanziarie per interventi in materia irrigua e forestale dell'Agenzia. Spese in conto capitale - L.R. n. 3 del 24 febbraio 2010", di cui alla L.R. 68/2017 "Bilancio di previsione della Regione Puglia per l'esercizio finanziario 2018 e pluriennale 2018-2020" e relativa DGR n. 38/2018 di approvazione del Bilancio finanziario gestionale (risorse finanziarie previste per l'esercizio 2018 pari a **Euro 500.000,00**);
- dai contributi sull'azione 6.4 - Miglioramento della qualità dei corpi idrici - PO FESR Puglia 2014/2020 per **421.054,78 euro**.

Le **entrate extratributarie** accertate pari a **Euro 5.069.056,98**, risultano composte principalmente:

- dagli introiti derivanti dalla gestione del settore irrigui per 4.039.587,38 euro;
- dagli introiti derivanti dal settore forestale per 130.027,14 euro;
- da altre entrate per 899.442,46 euro, di cui euro 470.272,44 relative a recupero somme per pagamenti fatturati in eccedenza.

Per quanto riguarda le **spese correnti** impegnate pari a **Euro 47.709.891,31**, dalla relazione sulla gestione si evince che le spese principali sono rappresentate dalle spese per il personale, pari a 30.955.103,00 euro, dalle imposte e tasse a carico dell'ente (principalmente IRAP) per 2.343.453,16 euro, da acquisti di beni e servizi per 13.799.646,51 euro. Tra i costi per acquisti di beni e servizi quelli principali sono rappresentati da:

- utenze e canoni per energia elettrica, acqua, gas, telefonia e vigilanza per euro 2.599.872,57;
- servizi per prevenzione e lotta incendi boschivi ed irrigazione per 3.618.041,88 euro;
- manutenzione ordinaria automezzi, immobili e reti per complessivi 754.297,18 euro;
- spese personale lavoro flessibile per 746.267,38 euro;
- noleggi, locazioni e leasing operativo per 337.988,20 euro;
- acquisto carburante per 575.582,27 euro;
- misure controllo ed eradicazione xylella - DGR 1454/2018 per 1.858.250,00;
- spese legali e per liti per 1.360.610,45 euro: al riguardo si evidenzia che l'ente ha provveduto ad effettuare un accantonamento pari ad euro 1.300.000,00 a fronte dei costi per il contenzioso in essere, giusta nota dei legali competenti.



**REGIONE  
PUGLIA**

SEGRETERIA GENERALE DELLA PRESIDENZA  
SEZIONE RACCORDO AL SISTEMA REGIONALE  
SERVIZIO CONTROLLI AGENZIE, ORGANISMI E  
SOCIETA' E CERTIFICAZIONE AZIENDE SANITARIE

Infine le spese in conto capitale, impegnate pari a Euro **1.771.243,98**, sono relative principalmente ad investimenti per attrezzature e mezzi per complessivi 583.933,72 euro, alla manutenzione straordinaria sugli impianti per 739.969,29 euro, nonché ai progetti da realizzare nell'ambito del PO FESR Puglia 2014/2020 per 421.054,78 euro, di importo pari alle entrate accertate.

Dal **quadro generale riassuntivo** si rileva un avanzo di competenza dell'esercizio 2018 pari a 488.451,95 euro; la verifica degli equilibri, difatti, evidenzia un equilibrio di parte corrente pari a 1.203.875,30 euro, che consente di coprire lo squilibrio di parte capitale pari a (715.423,35) euro.

Si prende atto che la **relazione sui costi del personale ex D.G.R. n. 1036/2015**, relativa all'esercizio 2018, asseverata dal Collegio dei Revisori dei Conti con verbale del 17 luglio 2019, attesta il rispetto della normativa di riferimento.

Il **Collegio dei Revisori, nella relazione del 15 luglio 2019**, rileva di aver ricevuto la documentazione dell'Agenzia da verificare in data 3 luglio 2019 e attestata la corrispondenza del Rendiconto alle risultanze della gestione esprime parere favorevole per l'approvazione del Rendiconto dell'esercizio finanziario 2018, con le seguenti annotazioni:

- i debiti fuori bilancio, pari complessivamente a 510.882,63 euro, sono rivenienti da controversie di natura lavoristica e relative DDG adottate a fronte di sentenze e decreti ingiuntivi;
- l'ente ha provveduto ad effettuare un accantonamento pari ad euro 1.300.000,00 a fronte dei costi per il contenzioso in essere, giusta nota degli Avvocati competenti;
- l'inventario dei beni dell'Ente è, allo stato, ancora incompleto e in corso di predisposizione, nonostante le sollecitazioni rivolte all'Ente.

Si evidenzia che con nota prot. AOO\_092/0000469 del 07 Marzo 2019 è stata attivata la procedura di riconciliazione dei rapporti debito-credito ai sensi dell'art. 11, comma 6, lett. j) del D.Lgs. 118/2011 e s.m.i., che l'Agenzia ARIF ha riscontrato con pec del 29.04.2019 inviando il dettaglio delle partite creditorie e debitorie nei confronti della Regione Puglia al 31 dicembre 2018, asseverato dal collegio sindacale, documentazione acquisita agli atti della Sezione Raccordo al Sistema Regionale il 30.04.2019 al prot. n. AOO\_092/0000874. Gli esiti della procedura di riconciliazione dei rapporti debito-credito, ai sensi dell'art. 11, comma 6, lett. j) del D.Lgs. 118/2011 e s.m.i., saranno comunicati all'Agenzia unitamente all'asseverazione del Collegio dei revisori della Regione Puglia, dandole tempo fino al 31 dicembre 2019 per porre in essere i provvedimenti necessari ai fini della riconciliazione.

Tanto si rappresenta, ai fini dell'approvazione del rendiconto della gestione relativo all'esercizio 2018 dell'Agenzia Regionale attività Irrighe e Forestali – ARIF, ritenendo opportuno formulare le seguenti raccomandazioni:

- a. rispettare i termini indicati dal Regolamento contabilità dell'Agenzia per l'approvazione del rendiconto della gestione;
- b. verificare puntualmente il rispetto degli equilibri di bilancio di parte corrente e di parte capitale;
- c. completare l'inventario dei beni;





**REGIONE  
PUGLIA**

SEGRETERIA GENERALE DELLA PRESIDENZA  
SEZIONE RACCORDO AL SISTEMA REGIONALE  
SERVIZIO CONTROLLI AGENZIE, ORGANISMI E  
SOCIETA' E CERTIFICAZIONE AZIENDE SANITARIE

- d. provvedere a riversare tempestivamente il 50% dell'utile in applicazione dell'art. 40 della L.R. n. 45/2013, a far data dall'entrata in vigore della normativa in oggetto, in particolare con riferimento agli esercizi 2015, 2016, 2017 e 2018.

Bari, 14 ottobre 2019

Il Funzionario Istruttore  
dott.ssa Eleonora De Giorgi

Il Dirigente del Servizio  
dott. Giuseppe D. Savino

Il Dirigente *ad interim* della Sezione  
dott. Nicola Lopane



ALLEGATO 1)

# RENDICONTO DELLA GESTIONE

Esercizio 2018

**A.R.I.F.**



ALLEGATO 2)





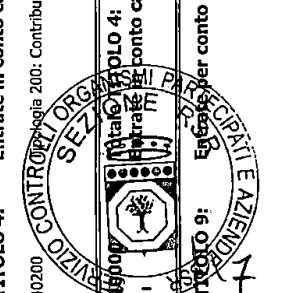
A.R.I.F.

**CONTO DEL BILANCIO 2018**  
**GESTIONE ENTRATE**

03/07/2019

Pagina 1 di 49

TITOLO TIPOLOGIA	DENOMINAZIONE	RESIDUI ATTIVI AL 01/01/2018 (RS)	RISCOSSIONI IN C/RESIDUI (RR)	RIACCERTAMENTI RESIDUI (R)	MAGGIORI O MINORI ENTRATE DI COMPETENZA = A-CP	RESIDUI ATTIVI DA ESERCIZI PRECEDENTI (EP = RS-RR+ R)
		PREVISIONI DEFINITIVE DI COMPETENZA (CP)	RISCOSSIONI IN C/COMPETENZA (RC)	ACCERTAMENTI (A)		RESIDUI ATTIVI DA ESERCIZIO DI COMPETENZA (EC = A-RC)
		PREVISIONI DEFINITIVE DI CASSA (CS)	TOTALE RISCOSSIONI (TR = RR+RC)	MAGGIORI O MINORI ENTRATE DI CASSA = TR-CS		TOTALE RESIDUI ATTIVI DA RIPORTARE (TRR = EP+EC)
<b>Fondo pluriennale vincolato per spese correnti</b>						
CP		1.919.934,79				
<b>Fondo pluriennale vincolato per spese in conto capitale</b>						
CP		740.582,38				
<b>Utilizzo di avanzo di Amministrazione</b>						
CP		0,00				
<b>TITOLO 2: Trasferimenti correnti</b>						
20101	Tipologia 101: Trasferimenti correnti da Amministrazioni pubbliche	RS 928.484,00 RR 28.480,90 R -900.003,10 EP 0,00 CP 44.681.470,00 RC 43.477.055,05 A 43.502.088,05 MCP -1.179.381,95 EC 25.033,00 CS 50.109.954,00 TR 43.505.535,95 MCS -6.604.418,05 TRR 25.033,00				
20000	Totale TITOLO 2: Trasferimenti correnti	RS 928.484,00 RR 28.480,90 R -900.003,10 EP 0,00 CP 44.681.470,00 RC 43.477.055,05 A 43.502.088,05 MCP -1.179.381,95 EC 25.033,00 CS 50.109.954,00 TR 43.505.535,95 MCS -6.604.418,05 TRR 25.033,00				
<b>TITOLO 3: Entrate extratributarie</b>						
30100	Tipologia 100: Vendita di beni e servizi e proventi derivanti dalla gestione dei beni	RS 7.307.599,79 RR 6.070.690,81 R 0,00 EP 1.236.908,98 CP 3.950.000,00 RC 609.503,76 A 4.253.949,87 MCP 303.949,87 EC 3.644.446,11 CS 8.748.249,39 TR 6.680.194,57 MCS -2.068.054,82 TRR 4.881.355,09				
30300	Tipologia 300: Interessi attivi	RS 0,00 RR 0,00 R 0,00 EP 0,00 CP 1.000,00 RC 1.431,97 A 1.431,97 MCP 431,97 EC 0,00 CS 1.000,00 TR 1.431,97 MCS +431,97 TRR 0,00				
30500	Tipologia 500: Rimborsi e altre entrate correnti	RS 460.983,30 R 460.983,30 R 0,00 EP 0,00 CP 1.070.272,44 RC 470.272,44 A 813.675,14 MCP -256.597,30 EC 343.402,70 CS 1.531.255,74 TR 931.255,74 MCS -600.000,00 TRR 343.402,70				
30000	Totale TITOLO 3: Entrate extratributarie	RS 7.768.583,09 RR 6.531.674,11 R 0,00 EP 1.236.908,98 CP 5.021.272,44 RC 1.081.208,17 A 5.069.056,98 MCP 47.784,54 EC 3.987.848,81 CS 10.280.505,13 TR 7.612.882,28 MCS -2.667.622,85 TRR 5.224.757,79				
<b>TITOLO 4: Entrate in conto capitale</b>						
40200	Tipologia 200: Contributi agli investimenti	RS 8.207.328,46 RR 225.095,25 R -654.605,96 EP 7.327.627,25 CP 921.054,78 RC 421.054,78 A 921.054,78 MCP 0,00 EC 500.000,00 CS 9.128.383,24 TR 646.150,03 MCS -8.482.233,21 TRR 7.827.627,25				
49000	Totale TITOLO 4: Entrate in conto capitale	RS 8.207.328,46 RR 225.095,25 R -654.605,96 EP 7.327.627,25 CP 921.054,78 RC 421.054,78 A 921.054,78 MCP 0,00 EC 500.000,00 CS 9.128.383,24 TR 646.150,03 MCS -8.482.233,21 TRR 7.827.627,25				
<b>TITOLO 9: Entrate per conto terzi e partite di giro</b>						



A.R.I.F.

A.R.I.F.  
PUGLIACONTO DEL BILANCIO 2018  
GESTIONE ENTRATE

03/07/2019

Pagina 2 di 49

TITOLO TIPOLOGIA	DENOMINAZIONE	RESIDUI ATTIVI AL 01/01/2018 (RS)		RISCOSSIONI IN C/RESIDUI (RR)		R/ACCERTAMENTI RESIDUI (R)		RESIDUI ATTIVI DA ESERCIZI PRECEDENTI (EP = RS-RR+R)		
		PREVISIONI DEFINITIVE DI COMPETENZA (CP)		RISCOSSIONI IN C/COMPETENZA (RC)		ACCERTAMENTI (A)		RESIDUI ATTIVI DA ESERCIZIO DI COMPETENZA (EC = A-CP)		
		PREVISIONI DEFINITIVE DI CASSA (CS)		TOTALE RISCOSSIONI (TR = RR+RC)		MAGGIORI O MINORI ENTRATE DI CASSA = TR-CS		TOTALE RESIDUI ATTIVI DA RIPORTARE (TRR = EP+EC)		
90100	Tipologia 100: Entrate per partite di giro	RS CP CS	136.721,91 11.450.000,00 11.638.097,14	RR RC TR	90.134,43 8.619.895,49 8.710.029,92	R A MCS	-45.304,17 8.761.200,49 -2.928.067,22	MCP	EP EC TRR	1.283,31 141.305,00 142.588,31
<b>90000</b>	<b>Totale TITOLO 9: Entrate per conto terzi e partite di giro.</b>	RS CP CS	136.721,91 11.450.000,00 11.638.097,14	RR RC TR	90.134,43 8.619.895,49 8.710.029,92	R A MCS	-45.304,17 8.761.200,49 -2.928.067,22	MCP	EP EC TRR	1.283,31 141.305,00 142.588,31
	<b>TOTALE TITOLI</b>	RS CP CS	17.041.117,46 62.073.797,22 81.156.939,51	RR RC TR	6.875.384,69 53.599.213,49 60.474.598,18	R A MCS	-1.599.913,23 58.253.400,30 -20.682.341,33	MCP	EP EC TRR	8.565.819,54 4.654.186,81 13.220.006,35
	<b>TOTALE GENERALE DELLE ENTRATE</b>	RS CP CS	17.041.117,46 64.734.314,39 81.156.939,51	RR RC TR	6.875.384,69 53.599.213,49 60.474.598,18	R A MCS	-1.599.913,23 58.253.400,30 -20.682.341,33	MCP	EP EC TRR	8.565.819,54 4.654.186,81 13.220.006,35



A.R.I.F.

CONTO DEL BILANCIO 2018

03/07/2019

Pagina 3 di 49

## RIEPILOGO GENERALE DELLE ENTRATE


TITOLO	DENOMINAZIONE	RESIDUI ATTIVI AL 01/01/2018 (RS)		RISCOSSIONI IN C/RESIDUI (RR)		RIACCERTAMENTI RESIDUI (R)		MAGGIORI O MINORI ENTRATE DI COMPETENZA = A-CP		RESIDUI ATTIVI DA ESERCIZI PRECEDENTI (EP = RS-RR+R)	
		CP	CS	RR	RC	R	MCP	EP	EC	CP	TRR
		PREVISIONI DEFINITIVE DI COMPETENZA (CP)		RISCOSSIONI IN C/COMPETENZA (RC)		ACCERTAMENTI (A)		MAGGIORI O MINORI ENTRATE DI COMPETENZA = A-CP		RESIDUI ATTIVI DA ESERCIZIO DI COMPETENZA (EC = A-RC)	
		PREVISIONI DEFINITIVE DI CASSA (CS)		TOTALE RISCOSSIONI (TR = RR+RC)		MAGGIORI O MINORI ENTRATE DI CASSA = TR-CS		TOTALE RESIDUI ATTIVI DA RIPORTARE (TRR = EP+EC)			
<b>Fondo pluriennale vincolato per spese correnti</b>		CP	1.919.934,79								
<b>Fondo pluriennale vincolato per spese in conto capitale</b>		CP	740.582,38								
<b>Utilizzo di avanzo di Amministrazione</b>		CP	0,00								
<b>TITOLO 2</b>	<b>Trasferimenti correnti</b>	RS	928.484,00	RR	28.480,90	R	-900.003,10			EP	0,00
		CP	44.681.470,00	RC	43.477.055,05	A	43.502.088,05	MCP	-1.179.381,95	EC	25.033,00
		CS	50.109.954,00	TR	43.505.535,95	MCS	-6.604.418,05			TRR	25.033,00
<b>TITOLO 3</b>	<b>Entrate extratributarie</b>	RS	7.768.583,09	RR	6.531.674,11	R	0,00			EP	1.236.908,98
		CP	5.021.272,44	RC	1.081.208,17	A	5.069.056,98	MCP	47.784,54	EC	3.987.848,81
		CS	10.280.505,13	TR	7.612.882,28	MCS	-2.667.622,85			TRR	5.224.757,79
<b>TITOLO 4</b>	<b>Entrate in conto capitale</b>	RS	8.207.328,46	RR	225.095,25	R	-654.605,96			EP	7.327.627,25
		CP	921.054,78	RC	421.054,78	A	921.054,78	MCP	0,00	EC	500.000,00
		CS	9.128.383,24	TR	646.150,03	MCS	-8.482.233,21			TRR	7.827.627,25
<b>TITOLO 9</b>	<b>Entrate per conto terzi e partite di giro</b>	RS	136.721,91	RR	90.134,43	R	-45.304,17			EP	1.283,31
		CP	11.450.000,00	RC	8.619.895,49	A	8.761.200,49	MCP	-2.668.799,51	EC	141.305,00
		CS	11.638.097,14	TR	8.710.029,92	MCS	-2.928.067,22			TRR	142.588,31
<b>TOTALE TITOLI</b>		RS	17.041.117,46	RR	6.875.384,69	R	-1.599.913,23			EP	8.565.819,54
		CP	62.073.797,22	RC	53.599.213,49	A	58.253.400,30	MCP	-3.820.396,92	EC	4.654.186,81
		CS	81.156.939,51	TR	60.474.598,18	MCS	-20.682.341,33			TRR	13.220.006,35
<b>TOTALE GENERALE DELLE ENTRATE</b>		RS	17.041.117,46	RR	6.875.384,69	R	-1.599.913,23			EP	8.565.819,54
		CP	64.734.314,39	RC	53.599.213,49	A	58.253.400,30	MCP	-3.820.396,92	EC	4.654.186,81
		CS	81.156.939,51	TR	60.474.598,18	MCS	-20.682.341,33			TRR	13.220.006,35



03/07/2019

**CONTO DEL BILANCIO 2018  
GESTIONE DELLE SPESE**

MISSIONE, PROGRAMMA, TITOLO	DENOMINAZIONE	RESIDUI PASSIVI AL 01/01/2018 (RS)		PAGAMENTI IN C/RESIDUI (PR)		RIACCERTAMENTO RESIDUI (R)		ECONOMIE DI COMPETENZA (ECP = CP-I-FPV)		RESIDUI PASSIVI DA ESERCIZI PRECEDENTI (EP = RS-PR+R)	
		RS	CP	PR	PC	R	I	ECP	EP	EC	TR
		PREVISIONI DEFINITIVE DI COMPETENZA (CP)		PAGAMENTI IN C/COMPETENZA (PC)		IMPEGNI (I)				RESIDUI PASSIVI DA ESERCIZIO DI COMPETENZA (EC = I-PC)	
		PREVISIONI DEFINITIVE DI CASSA (CS)		TOTALE PAGAMENTI (TP = PR+PC)		FONDO PLURIENNALE VINCOLATO (FPV)				TOTALE RESIDUI PASSIVI DA RIPORTARE (TR = EP+EC)	
<b>DISAVANZO DI AMMINISTRAZIONE</b>		CP	0,00								
<b>MISSIONE 01</b>	<b>Servizi istituzionali, generali e di gestione</b>										
0101 Programma 01	Organi istituzionali										
	Titolo 1 Spese correnti	RS	0,00	PR	0,00	R	0,00	I	0,00	EP	0,00
		CP	58.000,00	PC	15.292,95	I	47.314,45	ECP	85,55	EC	32.021,50
		CS	47.400,00	TP	15.292,95	FPV	10.600,00			TR	32.021,50
	<b>Totale Programma 01</b>	RS	0,00	PR	0,00	R	0,00	I	0,00	EP	0,00
		CP	58.000,00	PC	15.292,95	I	47.314,45	ECP	85,55	EC	32.021,50
		CS	47.400,00	TP	15.292,95	FPV	10.600,00			TR	32.021,50
0103 Programma 03	Gestione economica, finanziaria, programmazione, provveditorato										
	Titolo 1 Spese correnti	RS	72.450,00	PR	30.079,30	R	-42.370,70	I	40,61	EP	0,00
		CP	250.000,00	PC	159.559,39	I	249.959,39	ECP		EC	90.400,00
		CS	322.450,00	TP	189.638,69	FPV	0,00			TR	90.400,00
	<b>Totale Programma 03</b>	RS	72.450,00	PR	30.079,30	R	-42.370,70	I	40,61	EP	0,00
		CP	250.000,00	PC	159.559,39	I	249.959,39	ECP		EC	90.400,00
		CS	322.450,00	TP	189.638,69	FPV	0,00			TR	90.400,00
0111 Programma 11	Altri servizi generali										
	Titolo 1 Spese correnti	RS	6.226.112,98	PR	3.871.408,87	R	-768.589,52	I	1.588.613,58	EP	1.586.114,59
		CP	43.348.680,06	PC	35.865.119,42	I	40.666.528,32	ECP		EC	4.801.408,90
		CS	48.458.754,88	TP	39.736.528,29	FPV	1.093.538,16			TR	6.387.523,49
	Titolo 2 Spese in conto capitale	RS	76.025,10	PR	0,00	R	0,00	I	5,12	EP	76.025,10
		CP	90.495,66	PC	12.436,68	I	60.937,26	ECP		EC	48.500,58
		CS	136.967,48	TP	12.436,68	FPV	29.553,28			TR	124.525,68
	<b>Totale Programma 11</b>	RS	6.302.138,08	PR	3.871.408,87	R	-768.589,52	I	1.588.618,70	EP	1.662.139,69
		CP	43.439.175,72	PC	35.877.556,10	I	40.727.465,58	ECP		EC	4.849.909,48
		CS	48.595.722,36	TP	39.748.964,97	FPV	1.123.091,44			TR	6.512.049,17
	<b>TOTALE MISSIONE 01</b>	RS	6.374.588,08	PR	3.901.488,17	R	-810.960,22	I	1.588.744,86	EP	1.662.139,69
		CP	43.747.175,72	PC	36.052.408,44	I	41.024.739,42	ECP		EC	4.972.330,98
		CS	48.965.572,36	TP	39.953.896,61	FPV	1.133.691,44			TR	6.634.470,67
MISSIONE 09	Sviluppo sostenibile e tutela del territorio e dell'ambiente										
	Area protette, parchi naturali, protezione naturalistica e forestazione										




A.R.I.F.

CONTO DEL BILANCIO 2018  
GESTIONE DELLE SPESE

03/07/2019

Pagina 5 di 49

MISSIONE, PROGRAMMA, TITOLO	DENOMINAZIONE	RESIDUI PASSIVI AL 01/01/2018 (RS)		PAGAMENTI IN C/RESIDUI (PR)		RIACCERTAMENTO RESIDUI (R)		ECONOMIE DI COMPETENZA (ECP = CP-IPV)		RESIDUI PASSIVI DA ESERCIZI PRECEDENTI (EP = RS-PR+R)	
		PREVISIONI DEFINITIVE DI COMPETENZA (CP)		PAGAMENTI IN C/COMPETENZA (PC)		IMPEGNI (I)				RESIDUI PASSIVI DA ESERCIZIO DI COMPETENZA (EC = I-PC)	
		PREVISIONI DEFINITIVE DI CASSA (CS)		TOTALE PAGAMENTI (TP = PR+PC)		FONDO PLURIENNALE VINCOLATO (FPV)				TOTALE RESIDUI PASSIVI DA RIPORTARE (TR = EP+EC)	
Titolo 1 Spese correnti	RS	1.529.370,11	PR	1.236.911,74	R	-47.535,33			EP	244.923,04	
	CP	7.243.484,73	PC	4.154.481,64	I	6.746.089,15	ECP	24.220,53	EC	2.591.607,51	
	CS	8.299.679,79	TP	5.391.393,38	FPV	473.175,05			TR	2.836.530,55	
Titolo 2 Spese in conto capitale	RS	18.752.044,21	PR	315.124,14	R	-46.964,31			EP	18.389.955,76	
	CP	2.291.141,50	PC	430.049,44	I	1.710.306,72	ECP	4.571,53	EC	1.280.257,28	
	CS	20.466.922,46	TP	745.173,58	FPV	576.263,25			TR	19.670.213,04	
Totale Programma 05	RS	20.281.414,32	PR	1.552.035,88	R	-94.499,64			EP	18.634.878,80	
	CP	9.534.626,23	PC	4.584.531,08	I	8.456.395,87	ECP	28.792,06	EC	3.871.864,79	
	CS	28.766.602,25	TP	6.136.566,96	FPV	1.049.438,30			TR	22.506.743,59	
TOTALE MISSIONE 09	Sviluppo sostenibile e tutela del territorio e dell'ambiente	RS	20.281.414,32	PR	1.552.035,88	R	-94.499,64		EP	18.634.878,80	
		CP	9.534.626,23	PC	4.584.531,08	I	8.456.395,87	ECP	EC	3.871.864,79	
		CS	28.766.602,25	TP	6.136.566,96	FPV	1.049.438,30		TR	22.506.743,59	
MISSIONE 20	Fondi e accantonamenti										
2003 Programma 03	Altri fondi										
Titolo 1 Spese correnti	RS	0,00	PR	0,00	R	0,00			EP	0,00	
	CP	2.512,44	PC	0,00	I	0,00	ECP	2.512,44	EC	0,00	
	CS	2.512,44	TP	0,00	FPV	0,00			TR	0,00	
Totale Programma 03	RS	0,00	PR	0,00	R	0,00			EP	0,00	
	CP	2.512,44	PC	0,00	I	0,00	ECP	2.512,44	EC	0,00	
	CS	2.512,44	TP	0,00	FPV	0,00			TR	0,00	
TOTALE MISSIONE 20	Fondi e accantonamenti	RS	0,00	PR	0,00	R	0,00		EP	0,00	
		CP	2.512,44	PC	0,00	I	0,00	ECP	EC	0,00	
		CS	2.512,44	TP	0,00	FPV	0,00		TR	0,00	
MISSIONE 99	Servizi per conto terzi										
9901 Programma 01	Servizi per conto terzi e Partite di giro	RS	3.701.555,26	PR	2.506.442,88	R	-901.161,14			EP	293.951,24
		CP	11.450.000,00	PC	7.061.789,04	I	8.761.200,49	ECP	2.688.799,51	EC	1.699.411,45
		CS	15.151.555,26	TP	9.568.231,92	FPV	0,00			TR	1.993.362,69
Titolo 7 Uscite per conto terzi e partite di giro	RS	3.701.555,26	PR	2.506.442,88	R	-901.161,14			EP	293.951,24	
	CP	11.450.000,00	PC	7.061.789,04	I	8.761.200,49	ECP	2.688.799,51	EC	1.699.411,45	
	CS	15.151.555,26	TP	9.568.231,92	FPV	0,00			TR	1.993.362,69	
Totale Programma 01	Servizi per conto terzi e Partite di giro	RS	3.701.555,26	PR	2.506.442,88	R	-901.161,14			EP	293.951,24
		CP	11.450.000,00	PC	7.061.789,04	I	8.761.200,49	ECP	2.688.799,51	EC	1.699.411,45
		CS	15.151.555,26	TP	9.568.231,92	FPV	0,00			TR	1.993.362,69
TOTALE MISSIONE 99	Servizi per conto terzi	RS	3.701.555,26	PR	2.506.442,88	R	-901.161,14		EP	293.951,24	
		CP	11.450.000,00	PC	7.061.789,04	I	8.761.200,49	ECP	EC	1.699.411,45	
		CS	15.151.555,26	TP	9.568.231,92	FPV	0,00		TR	1.993.362,69	



A.R.I.F.

## CONTO DEL BILANCIO 2018

03/07/2019

Pagina 6 di 49

A.R.I.F.

## GESTIONE DELLE SPESE

MISSIONE, PROGRAMMA, TITOLO	DENOMINAZIONE	RESIDUI PASSIVI AL 01/01/2018 (RS)		PAGAMENTI IN C/RESIDUI (PR)		RIACCERTAMENTO RESIDUI (R)		ECONOMIE DI COMPETENZA (ECP = CP-I-FPV)		RESIDUI PASSIVI DA ESERCIZI PRECEDENTI (EP = RS-PR+R)	
		PREVISIONI DEFINITIVE DI COMPETENZA (CP)		PAGAMENTI IN C/COMPETENZA (PC)		IMPEGNI (I)				RESIDUI PASSIVI DA ESERCIZIO DI COMPETENZA (EC = I-PC)	
		PREVISIONI DEFINITIVE DI CASSA (CS)		TOTALE PAGAMENTI (TP = PR+PC)		FONDO PLURIENNALE VINCOLATO (FPV)				TOTALE RESIDUI PASSIVI DA RIPORTARE (TR = EP+EC)	
		RS	30.357.557,66	PR	7.959.966,93	R	-1.806.621,00			EP	20.590.969,73
	<b>TOTALE MISSIONI</b>	CP	64.734.314,39	PC	47.698.728,56	I	58.242.335,78	ECP	4.308.848,87	EC	10.543.607,22
		CS	92.886.242,31	TP	55.658.695,49	FPV	2.183.129,74			TR	31.134.576,95
		RS	30.357.557,66	PR	7.959.966,93	R	-1.806.621,00			EP	20.590.969,73
	<b>TOTALE GENERALE DELLE SPESE</b>	CP	64.734.314,39	PC	47.698.728,56	I	58.242.335,78	ECP	4.308.848,87	EC	10.543.607,22
		CS	92.886.242,31	TP	55.658.695,49	FPV	2.183.129,74			TR	31.134.576,95



A.R.I.F.

CONTO DEL BILANCIO 2018

03/07/2019

Pagina 7 di 49

RIEPILOGO GENERALE DELLE SPESE PER MISSIONI

MISSIONE	DENOMINAZIONE	RESIDUI PASSIVI AL 01/01/2018 (RS)		PAGAMENTI IN C/RESIDUI (PR)		RACCERTAMENTO RESIDUI (R)		ECONOMIE DI COMPETENZA (ECP = CP-I-FPV)		RESIDUI PASSIVI DA ESERCIZI PRECEDENTI (EP = RS-PR+R)	
		CP	CS	PR	PC	R	I	ECP	EP	EC	TR
		PREVISIONI DEFINITIVE DI COMPETENZA (CP)		PAGAMENTI IN C/COMPETENZA (PC)		IMPEGNI (I)				RESIDUI PASSIVI DA ESERCIZIO DI COMPETENZA (EC = I-PC)	
		PREVISIONI DEFINITIVE DI CASSA (CS)		TOTALE PAGAMENTI (TP = PR+PC)		FONDO PLURIENNALE VINCOLATO (FPV)				TOTALE RESIDUI PASSIVI DA RIPORTARE (TR = EP+EC)	
<b>DISAVANZO DI AMMINISTRAZIONE</b>		CP	CS	0,00							
<b>MISSIONE 01</b>	<b>Servizi istituzionali, generali e di gestione</b>	RS	CS	6.374.588,08	3.901.489,17	PR	R	-810.960,22		EP	1.662.139,69
		CP	CS	43.747.175,72	36.052.408,44	PC	I	41.024.739,42	ECP	EC	4.972.330,98
				48.965.572,36	39.953.896,61	TP	FPV	1.133.691,44		TR	6.634.470,67
<b>MISSIONE 09</b>	<b>Sviluppo sostenibile e tutela del territorio e dell'ambiente</b>	RS	CS	20.281.414,32	1.552.035,88	PR	R	-94.499,64		EP	18.634.878,80
		CP	CS	9.534.626,23	4.584.531,08	PC	I	8.456.395,87	ECP	EC	3.871.864,79
				28.766.602,25	6.136.566,96	TP	FPV	1.049.438,30		TR	22.506.743,59
<b>MISSIONE 20</b>	<b>Fondi e accantonamenti</b>	RS	CS	0,00	0,00	PR	R	0,00		EP	0,00
		CP	CS	2.512,44	0,00	PC	I	0,00	ECP	EC	2.512,44
				2.512,44	0,00	TP	FPV	0,00		TR	0,00
<b>MISSIONE 99</b>	<b>Servizi per conto terzi</b>	RS	CS	3.701.555,26	2.506.442,88	PR	R	-901.161,14		EP	293.951,24
		CP	CS	11.450.000,00	7.061.789,04	PC	I	8.761.200,49	ECP	EC	1.699.411,45
				15.151.555,26	9.568.231,92	TP	FPV	0,00		TR	1.993.362,69
<b>TOTALE MISSIONI</b>		RS	CS	30.357.557,66	7.959.966,93	PR	R	-1.806.621,00		EP	20.590.969,73
		CP	CS	64.734.314,39	47.698.728,56	PC	I	58.242.335,78	ECP	EC	10.543.607,22
				92.886.242,31	55.658.695,49	TP	FPV	2.183.129,74		TR	31.134.576,95
<b>TOTALE GENERALE DELLE SPESE</b>		RS	CS	30.357.557,66	7.959.966,93	PR	R	-1.806.621,00		EP	20.590.969,73
		CP	CS	64.734.314,39	47.698.728,56	PC	I	58.242.335,78	ECP	EC	10.543.607,22
				92.886.242,31	55.658.695,49	TP	FPV	2.183.129,74		TR	31.134.576,95



A.R.I.F.



CONTO DEL BILANCIO 2018

03/07/2019

Pagina 8 di 49

## RIEPILOGO GENERALE DELLE SPESE

TITOLO	DENOMINAZIONE	RESIDUI PASSIVI AL 01/01/2018 (RS)		PAGAMENTI IN C/RESIDUI (PR)		RIACCERTAMENTO RESIDUI (R)		RESIDUI PASSIVI DA ESERCIZI PRECEDENTI (EP = RS-PR+R)		
		PREVISIONI DEFINITIVE DI COMPETENZA (CP)	PREVISIONI DEFINITIVE DI CASSA (CS)	PAGAMENTI IN C/COMPETENZA (PC)	TOTALE PAGAMENTI (TP = PR+PC)	IMPEGNI (I)	FONDO PLURIENNALE VINCOLATO (FPV)	ECONOMIE DI COMPETENZA (ECP = CP-I-FPV)	RESIDUI PASSIVI DA ESERCIZIO DI COMPETENZA (EC = I-PC)	
		PREVISIONI DEFINITIVE DI CASSA (CS)		TOTALE PAGAMENTI (TP = PR+PC)		FONDO PLURIENNALE VINCOLATO (FPV)		TOTALE RESIDUI PASSIVI DA RIPORTARE (TR = EP+EC)		
<b>DISAVANZO DI AMMINISTRAZIONE</b>		CP	0,00							
<b>TITOLO 1</b>	<b>Spese correnti</b>	RS	7.827.933,09	PR	5.138.399,91	R	-858.495,55	EP	1.631.037,63	
		CP	50.902.677,23	PC	40.194.453,40	I	47.709.891,31	EC	7.515.437,91	
		CS	57.130.797,11	TP	45.332.853,31	FPV	1.577.313,21	TR	9.346.475,54	
<b>TITOLO 2</b>	<b>Spese in conto capitale</b>	RS	18.828.069,31	PR	315.124,14	R	-46.964,31	EP	18.465.980,86	
		CP	2.381.637,16	PC	442.486,12	I	1.771.243,98	EC	1.328.757,86	
		CS	20.603.889,94	TP	757.610,26	FPV	605.816,53	TR	19.794.738,72	
<b>TITOLO 7</b>	<b>Uscite per conto terzi e partite di giro</b>	RS	3.701.555,26	PR	2.506.442,88	R	-901.161,14	EP	293.951,24	
		CP	11.450.000,00	PC	7.061.789,04	I	8.761.200,49	EC	1.699.411,45	
		CS	15.151.555,26	TP	9.568.231,92	FPV	0,00	TR	1.993.362,69	
<b>TOTALE TITOLI</b>		RS	30.357.557,66	PR	7.959.966,93	R	-1.806.621,00	EP	20.590.969,73	
		CP	64.734.314,39	PC	47.698.728,56	I	58.242.335,78	EC	10.543.607,22	
		CS	92.886.242,31	TP	55.658.695,49	FPV	2.183.129,74	TR	31.134.576,95	
<b>TOTALE GENERALE DELLE SPESE</b>		RS	30.357.557,66	PR	7.959.966,93	R	-1.806.621,00	EP	20.590.969,73	
		CP	64.734.314,39	PC	47.698.728,56	I	58.242.335,78	EC	10.543.607,22	
		CS	92.886.242,31	TP	55.658.695,49	FPV	2.183.129,74	TR	31.134.576,95	





Pagina 9 di 49

03/07/2019

**CONTO DEL BILANCIO 2018**  
**QUADRO GENERALE RIASSUNTIVO**

A.R.I.F.



ENTRATE	ACCERTAMENTI	INCASSI	SPESA	IMPEGNI	PAGAMENTI
Fondo di cassa all'inizio dell'esercizio		16.024.288,85			
Utilizzo avanzo di amministrazione	0,00		Disavanzo di amministrazione	0,00	
Fondo pluriennale vincolato di parte corrente	1.919.934,79				
Fondo pluriennale vincolato in c/capitale	740.582,38				
Titolo 1: Entrate correnti di natura tributaria, contributiva e perequativa	0,00	0,00	Titolo 1: Spese correnti	47.709.891,31	45.332.853,31
Titolo 2: Trasferimenti correnti	43.502.088,05	43.505.535,95	- Fondo pluriennale vincolato di parte corrente	1.577.313,21	
Titolo 3: Entrate extratributarie	5.069.056,98	7.612.882,28	Titolo 2: Spese in conto capitale	1.771.243,98	757.610,26
Titolo 4: Entrate in conto capitale	921.054,78	646.150,03	- Fondo pluriennale vincolato in c/capitale	605.816,53	
Titolo 5: Entrate da riduzione di attività finanziarie	0,00	0,00	Titolo 3: Spese per incremento attività finanziarie	0,00	0,00
			- Fondo pluriennale vincolato per attività finanziarie	0,00	
<b>Totale entrate finali.....</b>	<b>49.492.199,81</b>	<b>51.764.568,26</b>	<b>Totale spese finali.....</b>	<b>51.664.265,03</b>	<b>46.090.463,57</b>
Titolo 6: Accensione Prestiti	0,00	0,00	Titolo 4: Rimborso Prestiti	0,00	0,00
			di cui Fondo anticipazioni di liquidità (DL 35/2013 e successive modifiche e rifinanziamenti)	0,00	
Titolo 7: Anticipazioni da istituto tesoriere/cassiere	0,00	0,00	Titolo 5: Chiusura Anticipazioni ricevute da istituto tesoriere/cassiere	0,00	0,00
Titolo 9: Entrate per conto terzi e partite di giro	8.761.200,49	8.710.029,92	Titolo 7: Uscite per conto terzi e partite di giro	8.761.200,49	9.568.231,92
<b>Totale entrate dell'esercizio</b>	<b>58.253.400,30</b>	<b>60.474.598,18</b>	<b>Totale spese dell'esercizio</b>	<b>60.425.465,52</b>	<b>55.658.695,49</b>
<b>TOTALE COMPLESSIVO ENTRATE</b>	<b>60.913.917,47</b>	<b>76.498.887,03</b>	<b>TOTALE COMPLESSIVO SPESE</b>	<b>60.425.465,52</b>	<b>55.658.695,49</b>
<b>DISAVANZO DELL'ESERCIZIO</b>	<b>0,00</b>		<b>AVANZO DI COMPETENZA/FONDO DI CASSA</b>	<b>488.451,95</b>	<b>20.840.191,54</b>
<b>TOTALE A PAREGGIO</b>	<b>60.913.917,47</b>	<b>76.498.887,03</b>	<b>TOTALE A PAREGGIO</b>	<b>60.913.917,47</b>	<b>76.498.887,03</b>



A.R.I.F.

CONTO DEL BILANCIO 2018  
VERIFICA EQUILIBRI

03/07/2019

Pagina 10 di 49

EQUILIBRIO ECONOMICO - FINANZIARIO		COMPETENZA (ACCERTAMENTI E IMPEGNI IMPUTATI ALL'ESERCIZIO)
Fondo di cassa all'inizio dell'esercizio		16.024.288,85
A) Fondo pluriennale vincolato di entrata per spese correnti	(+)	1.919.934,79
AA) Recupero disavanzo di amministrazione esercizio precedente	(-)	0,00
B) Entrate Titoli 1.00 - 2.00 - 3.00	(+)	48.571.145,03
di cui per estinzione anticipata di prestiti		0,00
C) Entrate Titolo 4.02.06 - Contributi agli investimenti direttamente destinati al rimborso dei prestiti da amministrazioni pubbliche	(+)	0,00
D) Spese Titolo 1.00 - Spese correnti	(-)	47.709.891,31
DD) Fondo pluriennale vincolato di parte corrente (di spesa)	(-)	1.577.313,21
E) Spese Titolo 2.04 - Altri trasferimenti in conto capitale	(-)	0,00
F) Spese Titolo 4.00 - Quote di capitale amm.to dei mutui e prestiti obbligazionari	(-)	0,00
di cui per estinzione anticipata di prestiti		0,00
di cui Fondo anticipazioni di liquidità (DL 35/2013 e successive modifiche e rifinanziamenti)		0,00
<b>G) Somma finale (G=A-AA+B+C-D-E-F)</b>		<b>1.203.875,30</b>
<b>ALTRE POSTE DIFFERENZIALI, PER ECCEZIONI PREVISTE DA NORME DI LEGGE E DA PRINCIPI CONTABILI, CHE HANNO EFFETTO SULL'EQUILIBRIO EX ARTICOLO 162, COMMA 6, DEL TESTO UNICO DELLE LEGGI SULL'ORDINAMENTO DEGLI ENTI LOCALI</b>		
H) Utilizzo avanzo di amministrazione per spese correnti	(+)	0,00
di cui per estinzione anticipata di prestiti		0,00
I) Entrate di parte capitale destinate a spese correnti in base a specifiche disposizioni di legge o dei principi contabili	(+)	0,00
di cui per estinzione anticipata di prestiti		0,00
L) Entrate di parte corrente destinate a spese di investimento in base a specifiche disposizioni di legge o dei principi contabili	(-)	0,00
M) Entrate da accensione di prestiti destinate a estinzione anticipata dei prestiti	(+)	0,00
<b>EQUILIBRIO DI PARTE CORRENTE (O=G+H+I-L+M)</b>		<b>1.203.875,30</b>
P) Utilizzo avanzo di amministrazione per spese di investimento	(+)	0,00
Q) Fondo pluriennale vincolato di entrata per spese in conto capitale	(+)	740.582,38
R) Entrate Titoli 4.00-5.00-6.00	(+)	921.054,78
C) Entrate Titolo 4.02.06 - Contributi agli investimenti direttamente destinati al rimborso dei prestiti da amministrazioni pubbliche	(-)	0,00
I) Entrate di parte capitale destinate a spese correnti in base a specifiche disposizioni di legge o dei principi contabili	(-)	0,00
Entrate Titolo 2.04 per Riscossione crediti di breve termine		0,00
Entrate Titolo 3.04 per Riscossione crediti di medio-lungo termine		0,00
D) Entrate di parte corrente destinate a spese di investimento in base a specifiche disposizioni di legge o dei principi contabili	(-)	0,00
Entrate di parte corrente destinate a spese di investimento in base a specifiche disposizioni di legge o dei principi contabili		0,00
Entrate da accensione di prestiti destinate a estinzione anticipata dei prestiti	(+)	0,00
J) Spese Titolo 2.00 - Spese in conto capitale	(-)	1.771.243,98

A.R.I.F.

CONTO DEL BILANCIO 2018  
VERIFICA EQUILIBRI

03/07/2019

Pagina 11 di 49

EQUILIBRIO ECONOMICO - FINANZIARIO		COMPETENZA (ACCERTAMENTI E IMPEGNI IMPUTATI ALL'ESERCIZIO)
UU) Fondo pluriennale vincolato in c/capitale (di spesa) di cui finanziato con risorse rinvenienti da debito	(-)	605.816,55
V) Spese Titolo 3.01 per Acquisizioni di attività finanziarie	(-)	0,00
E) Spese Titolo 2.04 - Altri trasferimenti in conto capitale	(+)	0,00
<b>EQUILIBRIO DI PARTE CAPITALE (Z = P+Q+R-C-I-S1-S2-T+L-M-U-V+E)</b>		
S1) Entrate Titolo 5.02 per Riscossione crediti di breve termine	(+)	0,00
S2) Entrate Titolo 5.03 per Riscossione crediti di medio-lungo termine	(+)	0,00
T) Entrate Titolo 5.04 relative a Altre entrate per riduzioni di attività finanziaria	(+)	0,00
X1) Spese Titolo 3.02 per Concessione crediti di breve termine	(-)	0,00
X2) Spese Titolo 3.03 per Concessione crediti di medio-lungo termine	(-)	0,00
Y) Spese Titolo 3.04 per Altre spese per acquisizioni di attività finanziarie	(-)	0,00
<b>EQUILIBRIO FINALE (W = O+Z+S1+S2+T-X1-X2-Y)</b>		
<b>488.451,95</b>		
<b>Saldo corrente ai fini della copertura degli investimenti pluriennali:</b>		
Equilibrio di parte corrente (O)		1.203.875,30
Utilizzo risultato di amministrazione per il finanziamento di spese correnti (H)	(-)	0,00
Entrate non ricorrenti che non hanno dato copertura a impegni	(-)	0,00
<b>Equilibrio di parte corrente ai fini della copertura degli investimenti pluriennali</b>		
<b>1.203.875,30</b>		

- A) Indicare l'importo iscritto in entrata del conto del bilancio alla corrispondente voce riguardante il fondo pluriennale vincolato.  
 C) Si tratta delle entrate in conto capitale relative ai soli contributi agli investimenti destinati al rimborso prestiti corrispondenti alla voce del piano dei conti finanziario con codifica E.4.02.06.00.000.  
 DD) Indicare l'importo complessivo delle voci relative al corrispondente fondo pluriennale vincolato risultante in spesa del conto del bilancio.  
 E) Si tratta delle spese del titolo 2 per trasferimenti in conto capitale corrispondenti alla voce del piano dei conti finanziario con codifica U.2.04.00.00.000.  
 Q) Indicare l'importo iscritto in entrata del conto del bilancio alla corrispondente voce riguardante il fondo pluriennale vincolato.  
 S1) Si tratta delle entrate del titolo 5 limitatamente alle riscossione crediti di breve termine corrispondenti alla voce del piano dei conti finanziario con codifica E.5.02.00.00.000.  
 S2) Si tratta delle entrate del titolo 5 limitatamente alle riscossione crediti di medio-lungo termine corrispondenti alla voce del piano dei conti finanziario con codifica E.5.03.00.00.000.  
 T) Si tratta delle entrate del titolo 5 limitatamente alle altre entrate per riduzione di attività finanziarie corrispondenti alla voce del piano dei conti finanziario con codifica E.5.04.00.00.000.  
 UU) Indicare l'importo complessivo delle voci relative al corrispondente fondo pluriennale vincolato risultante in spesa del conto del bilancio.  
 X1) Si tratta delle spese del titolo 3 limitatamente alle concessione crediti di breve termine corrispondenti alla voce del piano dei conti finanziario con codifica U.3.02.00.00.000.  
 X2) Si tratta delle spese del titolo 3 limitatamente alle concessione crediti di medio-lungo termine corrispondenti alla voce del piano dei conti finanziario con codifica U.3.03.00.00.000.  
 Y) Si tratta delle spese del titolo 3 limitatamente alle altre spese per incremento di attività finanziarie corrispondenti alla voce del piano dei conti finanziario con codifica U.3.04.00.00.000.  
 (\*) La somma algebrica non può essere inferiore a zero per il rispetto della disposizione di cui all'articolo 162 del testo unico delle leggi sull'ordinamento degli enti locali.



A.R.I.F.



CONTO DEL BILANCIO 2018

PROSPETTO DIMOSTRATIVO DEL RISULTATO DI AMMINISTRAZIONE

03/07/2019

Pagina 12 di 49

		GESTIONE		
		RESIDUI	COMPETENZA	TOTALE
Fondo cassa al 1° gennaio				16.024.288,85
RISCOSSIONI	(+)	6.875.384,69	53.599.213,49	60.474.598,18
PAGAMENTI	(-)	7.959.966,93	47.698.728,56	55.658.695,49
SALDO DI CASSA AL 31 DICEMBRE	(=)			20.840.191,54
PAGAMENTI per azioni esecutive non regolarizzate al 31 dicembre	(-)			0,00
FONDO DI CASSA AL 31 DICEMBRE	(=)			20.840.191,54
RESIDUI ATTIVI	(+)	8.565.819,54	4.654.186,81	13.220.006,35
<i>di cui derivanti da accertamenti di tributi effettuati sulla base della stima del dipartimento delle finanze</i>				0,00
RESIDUI PASSIVI	(-)	20.590.969,73	10.543.607,22	31.134.576,95
FONDO PLURIENNALE VINCOLATO PER SPESE CORRENTI	(-)			1.577.313,21
FONDO PLURIENNALE VINCOLATO PER SPESE IN CONTO CAPITALE	(-)			605.816,53
<b>RISULTATO DI AMMINISTRAZIONE AL 31 DICEMBRE 2018</b>	(=)			<b>742.491,20</b>



A.R.I.F.



CONTO DEL BILANCIO 2018

03/07/2019

Pagina 13 di 49

PROSPETTO DIMOSTRATIVO DEL RISULTATO DI AMMINISTRAZIONE

Composizione del risultato di amministrazione al 31 dicembre 2018

<b>Parte accantonata</b>		
Fondo crediti di dubbia esigibilità		0,00
Fondo anticipazioni liquidità DL. 35/2013		0,00
Fondo perdite società partecipate		0,00
Fondo contenzioso		0,00
Altri accantonamenti		0,00
	<b>B) Totale parte accantonata</b>	<b>0,00</b>
<b>Parte vincolata</b>		
Vincoli derivanti da leggi e dai principi contabili		0,00
Vincoli derivanti da trasferimenti		0,00
Vincoli derivanti dalla contrazione di mutui		0,00
Vincoli formalmente attribuiti dall'ente		0,00
Altri vincoli		0,00
	<b>C) Totale parte vincolata</b>	<b>0,00</b>
<b>Parte destinata agli investimenti</b>		
		0,00
	<b>D) Totale destinata agli investimenti</b>	<b>0,00</b>
	<b>E) Totale parte disponibile (E = A - B - C - D)</b>	<b>742.491,20</b>

Se E è negativo, tale importo è iscritto tra le spese del bilancio di previsione come disavanzo da ripianare



A.R.I.F.



CONTO DEL BILANCIO 2018

03/07/2019

Pagina 14 di 49

## COMPOSIZIONE PER MISSIONE E PROGRAMMI DEL FONDO PLURIENNALE VINCOLATO DELL'ESERCIZIO 2018

	(a)	(b)	(c)	(d)	(e)	(f)	(g) = (c)+(d)+(e)+(f)
<b>MISSIONI E PROGRAMMI</b>							
<b>01 MISSIONE 1: Servizi istituzionali, generali e di gestione</b>							
01 Organi istituzionali	10.000,00	10.000,00	0,00	0,00	0,00	0,00	10.600,00
11 Altri servizi generali	1.582.955,72	1.569.056,71	13.899,01	0,00	0,00	0,00	1.123.091,44
<b>TOTALE MISSIONE 1: Servizi istituzionali, generali e di gestione</b>	<b>1.592.955,72</b>	<b>1.579.056,71</b>	<b>13.899,01</b>	<b>0,00</b>	<b>1.133.691,44</b>	<b>0,00</b>	<b>1.133.691,44</b>
<b>09 MISSIONE 9: Sviluppo sostenibile e tutela del territorio e dell'ambiente</b>							
05 Aree protette, parchi naturali, protezione naturalistica e forestazione	1.067.561,45	1.063.795,64	3.765,81	0,00	0,00	0,00	1.049.438,30
<b>TOTALE MISSIONE 9: Sviluppo sostenibile e tutela del territorio e dell'ambiente</b>	<b>1.067.561,45</b>	<b>1.063.795,64</b>	<b>3.765,81</b>	<b>0,00</b>	<b>1.049.438,30</b>	<b>0,00</b>	<b>1.049.438,30</b>
<b>TOTALE</b>	<b>2.660.517,17</b>	<b>2.642.852,35</b>	<b>17.664,82</b>	<b>0,00</b>	<b>2.183.129,74</b>	<b>0,00</b>	<b>2.183.129,74</b>



COMPOSIZIONE DELL'ACCANTONAMENTO AL FONDO CREDITI DI DUBBIA ESIGIBILITA' E AL FONDO SVALUTAZIONE CREDITI

A.R.I.F.



TIPOLOGIA	DENOMINAZIONE	RESIDUI ATTIVI FORMATI NELL'ESERCIZIO CUI SI RIFERISCE IL RENDICONTO (a)	RESIDUI ATTIVI DEGLI ESERCIZI PRECEDENTI (b)	TOTALE RESIDUI ATTIVI (c)=(a)+(b)	IMPORTO MINIMO DEL FONDO (d)	FONDO CREDITI DI DUBBIA ESIGIBILITA' (e)	% di accantonamento al fondo crediti di dubbia esigibilità (f) = (e/c)
1010100	<b>ENTRATE CORRENTI DI NATURA TRIBUTARIA, CONTRIBUTIVA E PEREQUATIVA</b> Tipologia 101: Imposte, tasse e proventi assimilati di cui accertati per cassa sulla base del principio contabile 3.7 Tipologia 101: Imposte, tasse e proventi assimilati non accertati per cassa	0,00	0,00	0,00	0,00	0,00	0,00
1010400	Tipologia 104: Compartecipazioni di tributi	0,00	0,00	0,00	0,00	0,00	0,00
1030100	Tipologia 301: Fondi perequativi da Amministrazioni Centrali	0,00	0,00	0,00	0,00	0,00	0,00
1030200	Tipologia 302: Fondi perequativi dalla Regione o Provincia autonoma	0,00	0,00	0,00	0,00	0,00	0,00
1000000	<b>TOTALE TITOLO 1</b>	0,00	0,00	0,00	0,00	0,00	0,00
2010100	<b>TRASFERIMENTI CORRENTI</b> Tipologia 101: Trasferimenti correnti da Amministrazioni pubbliche	25.033,00	0,00	25.033,00	0,00	0,00	0,00
2010200	Tipologia 102: Trasferimenti correnti da Famiglie	0,00	0,00	0,00	0,00	0,00	0,00
2010300	Tipologia 103: Trasferimenti correnti da Imprese	0,00	0,00	0,00	0,00	0,00	0,00
2010400	Tipologia 104: Trasferimenti correnti da Istituzioni Sociali Private	0,00	0,00	0,00	0,00	0,00	0,00
2010500	Tipologia 105: Trasferimenti correnti dall'Unione Europea e dal Resto del Mondo Trasferimenti correnti dall'Unione Europea Trasferimenti correnti dal Resto del Mondo	0,00	0,00	0,00	0,00	0,00	0,00
2000000	<b>TOTALE TITOLO 2</b>	25.033,00	0,00	25.033,00	0,00	0,00	0,00
3010000	<b>ENTRATE EXTRATRIBUTARIE</b> Tipologia 100: Vendita di beni e servizi e proventi derivanti dalla gestione dei beni	3.644.446,11	1.236.908,98	4.881.355,09	0,00	0,00	0,00
3020000	Tipologia 200: Proventi derivanti dall'attività di controllo e repressione delle irregolarità e degli illeciti	0,00	0,00	0,00	0,00	0,00	0,00
3030000	Tipologia 300: Interessi attivi	0,00	0,00	0,00	0,00	0,00	0,00
3040000	Tipologia 400: Altre entrate da capitale	0,00	0,00	0,00	0,00	0,00	0,00
3050000	Tipologia 500: Rimborsi e altre entrate correnti	343.402,70	0,00	343.402,70	0,00	0,00	0,00
3000000	<b>TOTALE TITOLO 3</b>	3.987.848,81	1.236.908,98	5.224.757,79	0,00	0,00	0,00
4010000	<b>ENTRATE IN CONTO CAPITALE</b> Tipologia 100: Tributi in conto capitale	0,00	0,00	0,00	0,00	0,00	0,00
4020000	Tipologia 200: Contributi agli investimenti Contributi agli investimenti da amministrazioni pubbliche Contributi agli investimenti da UE	500.000,00	7.327.627,25	7.827.627,25	0,00	0,00	0,00
4030000	Tipologia 300: Contributi agli investimenti Contributi agli investimenti da amministrazioni pubbliche Contributi agli investimenti da UE	0,00	470.801,84	470.801,84	0,00	0,00	0,00
4040000	Tipologia 400: Altri trasferimenti in conto capitale Altri trasferimenti in conto capitale da amministrazioni pubbliche Altri trasferimenti in conto capitale da UE	500.000,00	6.856.825,41	7.356.825,41	0,00	0,00	0,00
4050000	Tipologia 500: Altri trasferimenti in conto capitale Altri trasferimenti in conto capitale da amministrazioni pubbliche Altri trasferimenti in conto capitale da UE	0,00	0,00	0,00	0,00	0,00	0,00
4060000	Tipologia 600: Altri trasferimenti in conto capitale Altri trasferimenti in conto capitale da PA e da UE	0,00	0,00	0,00	0,00	0,00	0,00
4070000	Tipologia 700: Altri trasferimenti in conto capitale Altri trasferimenti in conto capitale da PA e da UE	0,00	0,00	0,00	0,00	0,00	0,00
4080000	Tipologia 800: Altri trasferimenti in conto capitale Altri trasferimenti in conto capitale da PA e da UE	0,00	0,00	0,00	0,00	0,00	0,00
4090000	Tipologia 900: Entrate da alienazione di beni materiali e immateriali	0,00	0,00	0,00	0,00	0,00	0,00
4000000	<b>TOTALE TITOLO 4</b>	0,00	0,00	0,00	0,00	0,00	0,00



24

Pagina 16 di 49

03/07/2019

CONTO DEL BILANCIO 2018

## COMPOSIZIONE DELL'ACCANTONAMENTO AL FONDO CREDITI DI DUBBIA ESIGIBILITA' E AL FONDO SVALUTAZIONE CREDITI

A.R.I.F.

TIPOLOGIA	DENOMINAZIONE	RESIDUI ATTIVI FORMATI NELL'ESERCIZIO CUI SI RIFERISCE IL RENDICONTO (a)	RESIDUI ATTIVI DEGLI ESERCIZI PRECEDENTI (b)	TOTALE RESIDUI ATTIVI (c)=(a)+(b)	IMPORTO MINIMO DEL FONDO (d)	FONDO CREDITI DI DUBBIA ESIGIBILITA' (e)	% di accantonamento al fondo crediti di dubbia esigibilità (f) = (e/c)
4050000	Tipologia 500: Altre entrate in conto capitale	0,00	0,00	0,00	0,00	0,00	0,00
4000000	TOTALE TITOLO 4	500.000,00	7.327.627,25	7.827.627,25	0,00	0,00	0,00
5010000	ENTRATE DA RIDUZIONE DI ATTIVITA' FINANZIARIE	0,00	0,00	0,00	0,00	0,00	0,00
	Tipologia 100: Alienazione di attività finanziarie	0,00	0,00	0,00	0,00	0,00	0,00
5020000	Tipologia 200: Riscossione crediti di breve termine	0,00	0,00	0,00	0,00	0,00	0,00
5030000	Tipologia 300: Riscossione crediti di medio-lungo termine	0,00	0,00	0,00	0,00	0,00	0,00
5040000	Tipologia 400: Altre entrate per riduzione di attività finanziarie	0,00	0,00	0,00	0,00	0,00	0,00
5000000	TOTALE TITOLO 5	0,00	0,00	0,00	0,00	0,00	0,00
	TOTALE GENERALE	4.512.881,81	8.564.536,23	13.077.418,04	0,00	0,00	0,00
	DI CUI FONDO CREDITI DI DUBBIA ESIGIBILITA' DI PARTE CORRENTE	4.012.881,81	1.236.908,98	5.249.790,79	0,00	0,00	0,00
	DI CUI FONDO CREDITI DI DUBBIA ESIGIBILITA' IN C/CAPITALE	500.000,00	7.327.627,25	7.827.627,25	0,00	0,00	0,00

COMPOSIZIONE FONDO SVALUTAZIONE CREDITI	TOTALE CREDITI	FONDO SVALUTAZIONE CREDITI
RESIDUI ATTIVI NEL CONTO DEL BILANCIO	13.077.418,04	0,00
CREDITI STRALCIATI DAL CONTO DEL BILANCIO	0,00	0,00
ACCERTAMENTI IMPUTATI AGLI ESERCIZI SUCCESSIVI A QUELLO CUI IL RENDICONTO SI RIFERISCE	0,00	0,00
TOTALE	13.077.418,04	0,00





Pagina 17 di 49


03/07/2019

## CONTO DEL BILANCIO 2018

## PROSPETTO DELLE ENTRATE DI BILANCIO PER TITOLI, TIPOLOGIE E CATEGORIE

A.R.I.F.

TITOLO TIPOLOGIA CATEGORIA	DENOMINAZIONE	ACCERTAMENTI	di cui entrate accertate non ricorrenti	RISCOSSIONE IN C/COMPETENZA	RISCOSSIONE IN C/RESIDUI
<b>TRASFERIMENTI CORRENTI</b>					
<b>2010100</b>	<b>Tipologia 101:</b>	<b>43.502.088,05</b>	<b>0,00</b>	<b>43.477.055,05</b>	<b>28.480,90</b>
2010102	Trasferimenti correnti da Amministrazioni Locali	43.502.088,05	0,00	43.477.055,05	28.480,90
<b>2000000</b>	<b>TOTALE TITOLO 2</b>	<b>43.502.088,05</b>	<b>0,00</b>	<b>43.477.055,05</b>	<b>28.480,90</b>
<b>ENTRATE EXTRATRIBUTARIE</b>					
<b>3010000</b>	<b>Tipologia 100:</b>	<b>4.253.949,87</b>	<b>0,00</b>	<b>609.503,76</b>	<b>6.070.690,81</b>
3010200	Entrate dalla vendita di servizi	4.253.949,87	0,00	609.503,76	6.070.690,81
<b>3030000</b>	<b>Tipologia 300:</b>	<b>1.431,97</b>	<b>0,00</b>	<b>1.431,97</b>	<b>0,00</b>
3030300	Interessi attivi da depositi bancari o postali	1.431,97	0,00	1.431,97	0,00
<b>3050000</b>	<b>Tipologia 500:</b>	<b>813.675,14</b>	<b>0,00</b>	<b>470.272,44</b>	<b>460.983,30</b>
3050200	Entrate per rimborsi di imposte	813.675,14	0,00	470.272,44	460.983,30
<b>3000000</b>	<b>TOTALE TITOLO 3</b>	<b>5.069.056,98</b>	<b>0,00</b>	<b>1.081.208,17</b>	<b>6.531.674,11</b>
<b>ENTRATE IN CONTO CAPITALE</b>					
<b>4020000</b>	<b>Tipologia 200:</b>	<b>921.054,78</b>	<b>0,00</b>	<b>421.054,78</b>	<b>225.095,25</b>
4020100	Contributi agli investimenti da Amministrazioni Locali	0,00	0,00	0,00	0,00
4020500	Altri contributi agli investimenti dall'Unione Europea	921.054,78	0,00	421.054,78	225.095,25
<b>4000000</b>	<b>TOTALE TITOLO 4</b>	<b>921.054,78</b>	<b>0,00</b>	<b>421.054,78</b>	<b>225.095,25</b>
<b>ENTRATE PER CONTO TERZI E PARTITE DI GIRO</b>					
<b>9010000</b>	<b>Tipologia 900:</b>	<b>8.761.200,49</b>	<b>0,00</b>	<b>8.619.895,49</b>	<b>90.134,43</b>
9010100	Entrate per cessione contabile IVA (split payment)	939.755,21	0,00	938.450,21	1.417,74
9010200	Ritenute sugli utili su redditi da lavoro dipendente per conto terzi	7.473.741,71	0,00	7.473.741,71	0,00
9010300	Ritenute parali su redditi da lavoro autonomo per conto terzi	207.703,57	0,00	207.703,57	0,00
9019900	Rimborsi di fondi economici e carte aziendali	140.000,00	0,00	0,00	88.716,69



Pagina 18 di 49

03/07/2019

## CONTO DEL BILANCIO 2018

## PROSPETTO DELLE ENTRATE DI BILANCIO PER TITOLI, TIPOLOGIE E CATEGORIE

A.R.I.F.

TITOLO TIPOLOGIA CATEGORIA	DENOMINAZIONE	ACCERTAMENTI	di cui entrate accertate non ricorrenti	RISCOSSIONE IN C/COMPETENZA	RISCOSSIONE IN C/RESIDUI
9000000	TOTALE TITOLO 9	8.761.200,49	0,00	8.619.895,49	90.134,43
	TOTALE TITOLI	56.253.400,30	0,00	53.599.213,49	6.875.584,69



24

**A.R.I.F.**  
**A.R.I.F.**  
**CONTO DEL BILANCIO 2018**  
**PROSPETTO DELLE SPESE DI BILANCIO PER MISSIONI, PROGRAMMI E MACROAGGREGATI - SPESE CORRENTI - IMPEGNI**  
 03/07/2019  
 Pagina 19 di 49

MISSIONI E PROGRAMMI / MACROAGGREGATI	101	102	103	104	107	108	109	110	100
	Redditi da lavoro dipendente	Imposte e tasse a carico dell'ente	Acquisto di beni e servizi	Trasferimenti correnti	Interessi passivi	Altre spese per redditi da capitale	Rimborsi e poste correttive delle entrate	Altre spese correnti	Totale
<b>01 MISSIONE 1: Servizi istituzionali, generali e di gestione</b>									
01 Organi istituzionali	0,00	0,00	47.314,45	0,00	0,00	0,00	0,00	0,00	47.314,45
03 Gestione economica, finanziaria, programmazione, provveditorato	0,00	249.959,39	0,00	0,00	0,00	0,00	0,00	0,00	249.959,39
11 Altri servizi generali	30.955.103,00	2.093.493,77	7.006.452,79	0,00	0,00	0,00	0,00	611.478,76	40.666.528,32
<b>TOTALE MISSIONE 1: Servizi istituzionali, generali e di gestione</b>	<b>30.955.103,00</b>	<b>2.343.453,16</b>	<b>7.053.767,24</b>	<b>0,00</b>	<b>0,00</b>	<b>0,00</b>	<b>0,00</b>	<b>611.478,76</b>	<b>40.963.802,16</b>
<b>09 MISSIONE 9: Sviluppo sostenibile e tutela del territorio e dell'ambiente</b>									
05 Aree protette, parchi naturali, protezione naturalistica e forestazione	0,00	0,00	6.745.879,27	0,00	0,00	209,88	0,00	0,00	6.746.089,15
<b>TOTALE MISSIONE 9: Sviluppo sostenibile e tutela del territorio e dell'ambiente</b>	<b>0,00</b>	<b>0,00</b>	<b>6.745.879,27</b>	<b>0,00</b>	<b>0,00</b>	<b>209,88</b>	<b>0,00</b>	<b>0,00</b>	<b>6.746.089,15</b>
<b>20 MISSIONE 20: Fondi e accantonamenti</b>									
03 Altri fondi	0,00	0,00	0,00	0,00	0,00	0,00	0,00	0,00	0,00
<b>TOTALE MISSIONE 20: Fondi e accantonamenti</b>	<b>0,00</b>	<b>0,00</b>	<b>0,00</b>	<b>0,00</b>	<b>0,00</b>	<b>0,00</b>	<b>0,00</b>	<b>0,00</b>	<b>0,00</b>
<b>TOTALE MISSIONI</b>	<b>30.955.103,00</b>	<b>2.343.453,16</b>	<b>13.799.646,51</b>	<b>0,00</b>	<b>0,00</b>	<b>209,88</b>	<b>0,00</b>	<b>611.478,76</b>	<b>47.709.891,31</b>



Pagina 20 di 49

03/07/2019

## CONTO DEL BILANCIO 2018

## PROSPETTO DELLE SPESE DI BILANCIO PER MISSIONI, PROGRAMMI E MACROAGGREGATI - SPESE CORRENTI - PAGAMENTI C/COMPETENZA

A.R.I.F.



MISSIONI E PROGRAMMI / MACROAGGREGATI	PROSPETTO DELLE SPESE DI BILANCIO PER MISSIONI, PROGRAMMI E MACROAGGREGATI - SPESE CORRENTI - PAGAMENTI C/COMPETENZA									
	101	102	103	104	107	108	109	110	100	
	Redditi da lavoro dipendente	Imposte e tasse a carico dell'ente	Acquisto di beni e servizi	Trasferimenti correnti	Interessi passivi	Altre spese per redditi da capitale	Rimborsi e poste correttive delle entrate	Altre spese correnti	Totale	
<b>01 MISSIONE 1: Servizi istituzionali, generali e di gestione</b>										
01 Organi istituzionali	0,00	0,00	15.292,95	0,00	0,00	0,00	0,00	0,00	15.292,95	
03 Gestione economica, finanziaria, programmazione, provveditorato	0,00	159.559,39	0,00	0,00	0,00	0,00	0,00	0,00	159.559,39	
11 Altri servizi generali	29.006.766,91	1.810.719,93	4.616.178,85	0,00	0,00	0,00	0,00	431.453,73	35.865.119,42	
<b>TOTALE MISSIONE 1: Servizi istituzionali, generali e di gestione</b>	<b>29.006.766,91</b>	<b>1.970.279,32</b>	<b>4.631.471,80</b>	<b>0,00</b>	<b>0,00</b>	<b>0,00</b>	<b>0,00</b>	<b>431.453,73</b>	<b>36.039.971,76</b>	
<b>09 MISSIONE 9: Sviluppo sostenibile e tutela del territorio e dell'ambiente</b>										
05 Area protette, parchi naturali, protezione naturalistica e forestazione	0,00	0,00	4.154.271,76	0,00	0,00	209,88	0,00	0,00	4.154.481,64	
<b>TOTALE MISSIONE 9: Sviluppo sostenibile e tutela del territorio e dell'ambiente</b>	<b>0,00</b>	<b>0,00</b>	<b>4.154.271,76</b>	<b>0,00</b>	<b>0,00</b>	<b>209,88</b>	<b>0,00</b>	<b>0,00</b>	<b>4.154.481,64</b>	
<b>20 MISSIONE 20: Fondi e accantonamenti</b>										
03 Altri fondi	0,00	0,00	0,00	0,00	0,00	0,00	0,00	0,00	0,00	
<b>TOTALE MISSIONE 20: Fondi e accantonamenti</b>	<b>0,00</b>	<b>0,00</b>	<b>0,00</b>	<b>0,00</b>	<b>0,00</b>	<b>0,00</b>	<b>0,00</b>	<b>0,00</b>	<b>0,00</b>	
<b>TOTALE MISSIONI</b>	<b>29.006.766,91</b>	<b>1.970.279,32</b>	<b>8.785.743,56</b>	<b>0,00</b>	<b>0,00</b>	<b>209,88</b>	<b>0,00</b>	<b>431.453,73</b>	<b>40.194.453,40</b>	



92

A.R.I.F. **CONTO DEL BILANCIO 2018** 03/07/2019 Pagina 21 di 49  
**PROSPETTO DELLE SPESE DI BILANCIO PER MISSIONI, PROGRAMMI E MACROAGGREGATI - SPESE CORRENTI - PAGAMENTI C/RESIDUI**

MISSIONI E PROGRAMMI / MACROAGGREGATI	101	102	103	104	107	108	109	110	Totale
<b>01 MISSIONE 1: Servizi istituzionali, generali e di gestione</b>									100
01 Organi istituzionali	0,00	0,00	0,00	0,00	0,00	0,00	0,00	0,00	0,00
03 Gestione economica, finanziaria, programmazione, provveditorato	0,00	30.079,30	0,00	0,00	0,00	0,00	0,00	0,00	30.079,30
11 Altri servizi generali	2.121.737,26	158.726,44	1.564.579,05	0,00	0,00	0,00	0,00	26.366,12	3.871.408,87
<b>TOTALE MISSIONE 1: Servizi istituzionali, generali e di gestione</b>	<b>2.121.737,26</b>	<b>188.805,74</b>	<b>1.564.579,05</b>	<b>0,00</b>	<b>0,00</b>	<b>0,00</b>	<b>0,00</b>	<b>26.366,12</b>	<b>3.901.488,17</b>
<b>09 MISSIONE 9: Sviluppo sostenibile e tutela del territorio e dell'ambiente</b>									
05 Aree protette, parchi naturali, protezione naturalistica e forestazione	0,00	0,00	1.221.994,51	0,00	0,00	14.917,23	0,00	0,00	1.236.911,74
<b>TOTALE MISSIONE 9: Sviluppo sostenibile e tutela del territorio e dell'ambiente</b>	<b>0,00</b>	<b>0,00</b>	<b>1.221.994,51</b>	<b>0,00</b>	<b>0,00</b>	<b>14.917,23</b>	<b>0,00</b>	<b>0,00</b>	<b>1.236.911,74</b>
<b>20 MISSIONE 20: Fondi e accantonamenti</b>									
03 Altri fondi	0,00	0,00	0,00	0,00	0,00	0,00	0,00	0,00	0,00
<b>TOTALE MISSIONE 20: Fondi e accantonamenti</b>	<b>0,00</b>	<b>0,00</b>	<b>0,00</b>	<b>0,00</b>	<b>0,00</b>	<b>0,00</b>	<b>0,00</b>	<b>0,00</b>	<b>0,00</b>
<b>TOTALE MISSIONI</b>	<b>2.121.737,26</b>	<b>188.805,74</b>	<b>2.786.573,56</b>	<b>0,00</b>	<b>0,00</b>	<b>14.917,23</b>	<b>0,00</b>	<b>26.366,12</b>	<b>5.138.399,91</b>



A.R.I.F.



CONTO DEL BILANCIO 2018

03/07/2019

Pagina 22 di 49

**PROSPETTO DELLE SPESE DI BILANCIO PER MISSIONI, PROGRAMMI E MACROAGGREGATI  
SPESE IN CONTO CAPITALE E SPESE PER INCREMENTO DI ATTIVITA' FINANZIARIE - PAGAMENTI C/COMPETENZA**

MISSIONI E PROGRAMMI / MACROAGGREGATI	201	202	203	204	205	200	301	302	303	304	300
	Tributi in conto capitale a carico dell'ente	Investimenti fissi lordi e acquisto terreni	Contributi agli investimenti	Altri trasferimenti in conto capitale	Altre spese in conto capitale	Totale SPESE IN CONTO CAPITALE	Acquisizione di attività finanziarie	Concessione crediti di breve termine	Concessione crediti di medio - lungo termine	Altre spese per incremento attività finanziarie	Totale SPESE PER INCREMENTO DI ATTIVITA' FINANZIARIE
<b>01</b>											
<b>MISSIONE 1: Servizi Istituzionali, generali e di gestione</b>											
11	0,00	12.436,68	0,00	0,00	0,00	12.436,68	0,00	0,00	0,00	0,00	0,00
<b>TOTALE MISSIONE 1: Servizi Istituzionali, generali e di gestione</b>	<b>0,00</b>	<b>12.436,68</b>	<b>0,00</b>	<b>0,00</b>	<b>0,00</b>	<b>12.436,68</b>	<b>0,00</b>	<b>0,00</b>	<b>0,00</b>	<b>0,00</b>	<b>0,00</b>
<b>09</b>											
<b>MISSIONE 9: Sviluppo sostenibile e tutela del territorio e dell'ambiente</b>											
05	0,00	430.049,44	0,00	0,00	0,00	430.049,44	0,00	0,00	0,00	0,00	0,00
<b>TOTALE MISSIONE 9: Sviluppo sostenibile e tutela del territorio e dell'ambiente</b>	<b>0,00</b>	<b>430.049,44</b>	<b>0,00</b>	<b>0,00</b>	<b>0,00</b>	<b>430.049,44</b>	<b>0,00</b>	<b>0,00</b>	<b>0,00</b>	<b>0,00</b>	<b>0,00</b>
<b>TOTALE MISSIONI</b>	<b>0,00</b>	<b>442.486,12</b>	<b>0,00</b>	<b>0,00</b>	<b>0,00</b>	<b>442.486,12</b>	<b>0,00</b>	<b>0,00</b>	<b>0,00</b>	<b>0,00</b>	<b>0,00</b>



A.R.I.F.



CONTO DEL BILANCIO 2018

03/07/2019

Pagina 23 di 49

**PROSPETTO DELLE SPESE DI BILANCIO PER MISSIONI, PROGRAMMI E MACROAGGREGATI  
SPESE IN CONTO CAPITALE E SPESE PER INCREMENTO DI ATTIVITA' FINANZIARIE - PAGAMENTI C/RESIDUI**

MISSIONI E PROGRAMMI / MACROAGGREGATI	201	202	203	204	205	200	301	302	303	304	300
Tributi in conto capitale a carico dell'ente	Investimenti fissi lordi e acquisto terreni	Contributi agli investimenti	Altri trasferimenti in conto capitale	Altre spese in conto capitale	Totale SPESE IN CONTO CAPITALE	Acquisizione di attività finanziarie	Concessione crediti di breve termine	Concessione crediti di medio - lungo termine	Altre spese per incremento attività finanziarie	Totale SPESE PER INCREMENTO DI ATTIVITA' FINANZIARIE	
<b>01 MISSIONE 1: Servizi Istituzionali, generali e di gestione</b>											
11 Altri servizi generali	0,00	0,00	0,00	0,00	0,00	0,00	0,00	0,00	0,00	0,00	0,00
<b>TOTALE MISSIONE 1: Servizi Istituzionali, generali e di gestione</b>	<b>0,00</b>	<b>0,00</b>	<b>0,00</b>	<b>0,00</b>	<b>0,00</b>	<b>0,00</b>	<b>0,00</b>	<b>0,00</b>	<b>0,00</b>	<b>0,00</b>	<b>0,00</b>
<b>09 MISSIONE 9: Sviluppo sostenibile e tutela del territorio e dell'ambiente</b>											
05 Aree protette, parchi naturali, protezione naturalistica e forestazione	0,00	313.294,14	1.830,00	0,00	0,00	315.124,14	0,00	0,00	0,00	0,00	0,00
<b>TOTALE MISSIONE 9: Sviluppo sostenibile e tutela del territorio e dell'ambiente</b>	<b>0,00</b>	<b>313.294,14</b>	<b>1.830,00</b>	<b>0,00</b>	<b>0,00</b>	<b>315.124,14</b>	<b>0,00</b>	<b>0,00</b>	<b>0,00</b>	<b>0,00</b>	<b>0,00</b>
<b>TOTALE MISSIONI</b>	<b>0,00</b>	<b>313.294,14</b>	<b>1.830,00</b>	<b>0,00</b>	<b>0,00</b>	<b>315.124,14</b>	<b>0,00</b>	<b>0,00</b>	<b>0,00</b>	<b>0,00</b>	<b>0,00</b>



8

A.R.I.F.

CONTO DEL BILANCIO 2018

03/07/2019

Pagina 24 di 49

PROSPETTO DELLE SPESE DI BILANCIO PER MISSIONI, PROGRAMMI E MACROAGGREGATI  
 - SPESE PER SERVIZI PER CONTO TERZI E PARTITE GIRO  
 - IMPEGNI

MISSIONI E PROGRAMMI / MACROAGGREGATI		Uscite per partite giro	Uscite per conto terzi	Totale
		701	702	700
99	MISSIONE 99: Servizi per conto terzi			
01	01 Servizi per conto terzi e Partite di giro	8.761.200,49	0,00	8.761.200,49
	<b>TOTALE MISSIONE 99: Servizi per conto terzi</b>	<b>8.761.200,49</b>	<b>0,00</b>	<b>8.761.200,49</b>
	<b>TOTALE MISSIONI</b>	<b>8.761.200,49</b>	<b>0,00</b>	<b>8.761.200,49</b>





A.R.I.F.



CONTO DEL BILANCIO 2018

03/07/2019

Pagina 25 di 49

## RIEPILOGO SPESE PER TITOLI E MACROAGGREGATI - IMPEGNI -

TITOLI E MACROAGGREGATI DI SPESA		Totale	- di cui non ricorrenti
<b>TITOLO 1: Spese correnti</b>			
101	Redditi da lavoro dipendente	30.955.103,00	0,00
102	Imposte e tasse a carico dell'ente	2.343.453,16	0,00
103	Acquisto di beni e servizi	13.799.646,51	0,00
104	Trasferimenti correnti	0,00	0,00
108	Altre spese per redditi da capitale	209,88	0,00
110	Altre spese correnti	611.478,76	0,00
<b>100</b>	<b>Totale TITOLO 1</b>	<b>47.709.891,31</b>	<b>0,00</b>
<b>TITOLO 2: Spese in conto capitale</b>			
202	Investimenti fissi lordi e acquisto di terreni	1.771.243,98	0,00
203	Contributi agli investimenti	0,00	0,00
<b>200</b>	<b>Totale TITOLO 2</b>	<b>1.771.243,98</b>	<b>0,00</b>
<b>TITOLO 7: Uscite per conto terzi e partite di giro</b>			
701	Uscite per partite di giro	8.761.200,49	0,00
<b>700</b>	<b>Totale TITOLO 7</b>	<b>8.761.200,49</b>	<b>0,00</b>
<b>TOTALE IMPEGNI</b>		<b>58.242.335,78</b>	<b>0,00</b>




## ACCERTAMENTI ASSUNTI NELL'ESERCIZIO 2018 E NEGLI ESERCIZI PRECEDENTI IMPUTATI ALL'ANNO 2019 E SEGUENTI

A.R.I.F.



	Anno 2019		Anno 2020		Anni successivi
	Previsione di competenza	Accertamenti	Previsione di competenza del bilancio pluriennale	Accertamenti	
<b>TITOLI E TIPOLOGIE DI ENTRATA</b>					
<b>TITOLO 1: Entrate correnti di natura tributaria, contributiva e perequativa</b>					
10101	0,00	0,00	0,00	0,00	0,00
10102	0,00	0,00	0,00	0,00	0,00
10103	0,00	0,00	0,00	0,00	0,00
10104	0,00	0,00	0,00	0,00	0,00
10301	0,00	0,00	0,00	0,00	0,00
10302	0,00	0,00	0,00	0,00	0,00
<b>10000</b>	<b>0,00</b>	<b>0,00</b>	<b>0,00</b>	<b>0,00</b>	<b>0,00</b>
<b>TITOLO 2: Trasferimenti correnti</b>					
20101	35.758.250,00	21.854,00	33.900.000,00	0,00	0,00
20102	0,00	0,00	0,00	0,00	0,00
20103	0,00	0,00	0,00	0,00	0,00
20104	0,00	0,00	0,00	0,00	0,00
20105	0,00	0,00	0,00	0,00	0,00
<b>20000</b>	<b>35.758.250,00</b>	<b>21.854,00</b>	<b>33.900.000,00</b>	<b>0,00</b>	<b>0,00</b>
<b>TITOLO 3: Entrate extratributarie</b>					
30100	4.200.000,00	0,00	4.200.000,00	0,00	0,00
30200	0,00	0,00	0,00	0,00	0,00
30300	1.000,00	0,00	1.000,00	0,00	0,00
30400	0,00	0,00	0,00	0,00	0,00
30500	600.000,00	0,00	600.000,00	0,00	0,00
<b>30000</b>	<b>4.801.000,00</b>	<b>0,00</b>	<b>4.801.000,00</b>	<b>0,00</b>	<b>0,00</b>
<b>TITOLO 4: Servizi in conto capitale</b>					
40100	0,00	0,00	0,00	0,00	0,00
40200	901.795,22	401.795,22	500.000,00	0,00	0,00
40300	0,00	0,00	0,00	0,00	0,00
40400	0,00	0,00	0,00	0,00	0,00
40500	0,00	0,00	0,00	0,00	0,00



A.R.I.F.



CONTO DEL BILANCIO 2018

03/07/2019

Pagina 27 di 49

## ACCERTAMENTI ASSUNTI NELL'ESERCIZIO 2018 E NEGLI ESERCIZI PRECEDENTI IMPUTATI ALL'ANNO 2019 E SEGUENTI

	TITOLI E TIPOLOGIE DI ENTRATA	Anno 2019		Anno 2020		Anni successivi
		Previsione di competenza	Accertamenti	Previsione di competenza del bilancio pluriennale	Accertamenti	
<b>40000</b>	<b>Totale TITOLO 4</b>	<b>901.795,22</b>	<b>401.795,22</b>	<b>500.000,00</b>	<b>0,00</b>	<b>0,00</b>
	<b>TITOLO 5: Entrate da riduzione di attivita' finanziarie</b>					
50100	Tipologia 100: Alienazione di attivita' finanziarie	0,00	0,00	0,00	0,00	0,00
50200	Tipologia 200: Riscossione crediti di breve termine	0,00	0,00	0,00	0,00	0,00
50300	Tipologia 300: Riscossione crediti di medio-lungo termine	0,00	0,00	0,00	0,00	0,00
50400	Tipologia 400: Altre entrate per riduzione di attivita' finanziarie	0,00	0,00	0,00	0,00	0,00
<b>50000</b>	<b>Totale TITOLO 5</b>	<b>0,00</b>	<b>0,00</b>	<b>0,00</b>	<b>0,00</b>	<b>0,00</b>
	<b>TITOLO 6: Accensione Prestiti</b>					
60100	Tipologia 100: Emissione di titoli obbligazionari	0,00	0,00	0,00	0,00	0,00
60200	Tipologia 200: Accensione prestiti a breve termine	0,00	0,00	0,00	0,00	0,00
60300	Tipologia 300: Accensione mutui e altri finanziamenti a medio lungo termine	0,00	0,00	0,00	0,00	0,00
60400	Tipologia 400: Altre forme di indebitamento	0,00	0,00	0,00	0,00	0,00
<b>60000</b>	<b>Totale TITOLO 6</b>	<b>0,00</b>	<b>0,00</b>	<b>0,00</b>	<b>0,00</b>	<b>0,00</b>
	<b>TITOLO 9: Entrate per conto terzi e partite di giro</b>					
90100	Tipologia 100: Entrate per partite di giro	11.500.000,00	0,00	11.500.000,00	0,00	0,00
90200	Tipologia 200: Entrate per conto terzi	0,00	0,00	0,00	0,00	0,00
<b>90000</b>	<b>Totale TITOLO 9</b>	<b>11.500.000,00</b>	<b>0,00</b>	<b>11.500.000,00</b>	<b>0,00</b>	<b>0,00</b>
	<b>TOTALE ACCERTAMENTI</b>	<b>52.961.045,22</b>	<b>423.649,22</b>	<b>50.701.000,00</b>	<b>0,00</b>	<b>0,00</b>



A.R.I.F.



CONTO DEL BILANCIO 2018

03/07/2019

Pagina 28 di 49

## IMPEGNI ASSUNTI NELL'ESERCIZIO 2018 E NEGLI ESERCIZI PRECEDENTI IMPUTATI ALL'ANNO 2019 E SEGUENTI

	Anno 2019		Anno 2020		Anni successivi
	Previsione di competenza	Impegni	Previsione di competenza del bilancio pluriennale	Impegni	
<b>TITOLI E MACROAGGREGATI DI SPESA</b>					
<b>TITOLO 1: Spese correnti</b>					
101	26.428.891,47	311.891,47	26.117.000,00	0,00	0,00
102	1.877.300,00	12.300,00	1.865.000,00	0,00	0,00
103	13.081.131,74	1.292.897,58	10.089.760,00	71.532,96	48.180,71
104	0,00	0,00	0,00	0,00	0,00
105	0,00	0,00	0,00	0,00	0,00
106	0,00	0,00	0,00	0,00	0,00
107	0,00	0,00	0,00	0,00	0,00
108	20.000,00	0,00	20.000,00	0,00	0,00
109	0,00	0,00	0,00	0,00	0,00
110	549.240,00	120.000,00	429.240,00	0,00	0,00
<b>100</b>	<b>41.956.563,21</b>	<b>1.737.089,05</b>	<b>38.521.000,00</b>	<b>71.532,96</b>	<b>48.180,71</b>
<b>TITOLO 2: Spese in conto capitale</b>					
201	0,00	0,00	0,00	0,00	0,00
202	1.407.611,75	987.611,75	550.000,00	0,00	0,00
203	280.000,00	150.000,00	130.000,00	0,00	0,00
204	0,00	0,00	0,00	0,00	0,00
205	0,00	0,00	0,00	0,00	0,00
<b>200</b>	<b>1.687.611,75</b>	<b>1.137.611,75</b>	<b>680.000,00</b>	<b>0,00</b>	<b>0,00</b>
<b>TITOLO 3: Spese per incremento attività finanziarie</b>					
301	0,00	0,00	0,00	0,00	0,00
302	0,00	0,00	0,00	0,00	0,00
303	0,00	0,00	0,00	0,00	0,00
304	0,00	0,00	0,00	0,00	0,00
<b>Totale TITOLO 3</b>	<b>0,00</b>	<b>0,00</b>	<b>0,00</b>	<b>0,00</b>	<b>0,00</b>

A.R.I.F.



CONTO DEL BILANCIO 2018

03/07/2019

Pagina 29 di 49

## IMPEGNI ASSUNTI NELL'ESERCIZIO 2018 E NEGLI ESERCIZI PRECEDENTI IMPUTATI ALL'ANNO 2019 E SEGUENTI

	Anno 2019		Anno 2020		Anni successivi
	Previsione di competenza	Impegni	Previsione di competenza del bilancio pluriennale	Impegni	
<b>TITOLI E MACROAGGREGATI DI SPESA</b>					
403	0,00	0,00	0,00	0,00	0,00
404	0,00	0,00	0,00	0,00	0,00
405	0,00	0,00	0,00	0,00	0,00
<b>400 Totale TITOLO 4</b>	<b>0,00</b>	<b>0,00</b>	<b>0,00</b>	<b>0,00</b>	<b>0,00</b>
<b>TITOLO 5: Chiusura Anticipazioni ricevute da istituto tesoriere/cassiere</b>					
501	0,00	0,00	0,00	0,00	0,00
<b>500 Totale TITOLO 5</b>	<b>0,00</b>	<b>0,00</b>	<b>0,00</b>	<b>0,00</b>	<b>0,00</b>
<b>TITOLO 7: Uscite per conto terzi e partite di giro</b>					
701	11.500.000,00	556,32	11.500.000,00	0,00	0,00
702	0,00	0,00	0,00	0,00	0,00
<b>700 Totale TITOLO 7</b>	<b>11.500.000,00</b>	<b>556,32</b>	<b>11.500.000,00</b>	<b>0,00</b>	<b>0,00</b>
<b>TOTALE IMPEGNI</b>		<b>55.144.174,96</b>	<b>2.875.257,12</b>	<b>71.532,96</b>	<b>48.180,71</b>



A.R.I.F.

CONTO DEL BILANCIO 2018

03/07/2019

Pagina 30 di 49

## GESTIONE DELLE SPESE - UTILIZZO DI CONTRIBUTI E TRASFERIMENTI DA PARTE DI ORGANISMI COMUNITARI E INTERNAZIONALI

MISSIONE, PROGRAMMA, TITOLO	DENOMINAZIONE	RESIDUI PASSIVI AL 01/01/2018 (RS)		PAGAMENTI IN C/RESIDUI (PR)		RIACCERTAMENTO RESIDUI (R)		RESIDUI PASSIVI DA ESERCIZI PRECEDENTI (EP = RS-PR+R)		
		PREVISIONI DEFINITIVE DI COMPETENZA (CP)	PREVISIONI DEFINITIVE DI CASSA (CS)	PAGAMENTI IN C/COMPETENZA (PC)	TOTALE PAGAMENTI (TP = PR+PC)	IMPEGNI (I)	FONDO PLURIENNALE VINCOLATO (FPV)	ECONOMIE DI COMPETENZA (ECP = CP-I-FPV)	RESIDUI PASSIVI DA ESERCIZIO DI COMPETENZA (EC = I-FC)	TOTALE RESIDUI PASSIVI DA RIPORTARE (TRR = EP+EC)
<b>MISSIONE 01</b>	<b>Servizi istituzionali, generali e di gestione</b>									
0103 Programma 03	Gestione economica, finanziaria, programmazione, provveditorato									
	Titolo 1 Spese correnti									
		RS	72.450,00	PR	30.079,30	R	-42.370,70	EP	0,00	
		CP	250.000,00	PC	159.559,39	I	249.959,39	EC	90.400,00	
		CS	322.450,00	TP	189.638,69	FPV	0,00	TRR	90.400,00	
	<b>Totale Programma 03</b>									
		RS	72.450,00	PR	30.079,30	R	-42.370,70	EP	0,00	
		CP	250.000,00	PC	159.559,39	I	249.959,39	EC	90.400,00	
		CS	322.450,00	TP	189.638,69	FPV	0,00	TRR	90.400,00	
0111 Programma 11	Altri servizi generali									
	Titolo 1 Spese correnti									
		RS	6.226.112,98	PR	3.871.408,87	R	-768.589,52	EP	1.586.114,59	
		CP	38.628.680,06	PC	32.255.013,88	I	36.114.927,24	EC	3.859.913,36	
		CS	43.749.754,88	TP	36.126.422,75	FPV	1.082.538,16	TRR	5.446.027,95	
	Titolo 2 Spese in conto capitale									
		RS	76.025,10	PR	0,00	R	0,00	EP	76.025,10	
		CP	90.495,66	PC	12.436,68	I	60.937,26	EC	48.500,58	
		CS	136.967,48	TP	12.436,68	FPV	29.553,28	TRR	124.525,68	
	<b>Totale Programma 11</b>									
		RS	6.302.138,08	PR	3.871.408,87	R	-768.589,52	EP	1.662.139,69	
		CP	38.719.175,72	PC	32.267.450,56	I	36.175.864,50	EC	3.908.413,94	
		CS	43.886.722,36	TP	36.138.859,43	FPV	1.112.091,44	TRR	5.570.553,63	
<b>TOTALE MISSIONE 01</b>	<b>Servizi istituzionali, generali e di gestione</b>									
		RS	6.374.588,08	PR	3.901.488,17	R	-810.960,22	EP	1.662.139,69	
		CP	38.969.175,72	PC	32.427.009,95	I	36.425.823,89	EC	3.998.813,94	
		CS	44.209.172,36	TP	36.328.498,12	FPV	1.112.091,44	TRR	5.660.953,63	
<b>MISSIONE 09</b>	<b>Sviluppo sostenibile e tutela del territorio e dell'ambiente</b>									
0905 Programma 05	Arete protette, parchi naturali, protezione naturalistica e forestazione									
	Titolo 1 Spese correnti									
		RS	1.529.370,11	PR	1.236.911,74	R	-47.535,33	EP	244.923,04	
		CP	5.365.234,73	PC	4.154.481,64	I	4.881.324,82	EC	726.843,18	
		CS	6.434.915,46	TP	5.391.393,38	FPV	459.689,38	TRR	971.766,22	
	Titolo 2 Spese in conto capitale									
		RS	18.752.044,21	PR	315.124,14	R	-46.964,31	EP	18.389.955,76	
		CP	2.291.141,50	PC	430.049,44	I	1.710.306,72	EC	1.280.257,26	
		CS	20.466.922,46	TP	745.173,58	FPV	576.263,25	TRR	19.670.213,04	
	<b>Totale Programma 05</b>									
		RS	20.281.414,32	PR	1.552.035,88	R	-94.499,64	EP	18.634.878,80	
		CP	7.656.376,23	PC	4.584.531,08	I	6.591.631,54	EC	2.007.100,46	
		CS	26.901.837,92	TP	6.136.566,96	FPV	1.035.952,63	TRR	20.641.979,26	




GESTIONE DELLE SPESE - UTILIZZO DI CONTRIBUTI E TRASFERIMENTI DA PARTE DI ORGANISMI COMUNITARI E INTERNAZIONALI

A.R.I.F.



MISSIONE, PROGRAMMA, TITOLO	DENOMINAZIONE	RESIDUI PASSIVI AL 01/01/2018 (RS)		PAGAMENTI IN C/RESIDUI (PR)		RIACCERTAMENTO RESIDUI (R)		RESIDUI PASSIVI DA ESERCIZI PRECEDENTI (EP = RS-PR+R)	
		PREVISIONI DEFINITIVE DI COMPETENZA (CP)		PAGAMENTI IN C/COMPETENZA (PC)		IMPEGNI (I)		RESIDUI PASSIVI DA ESERCIZIO DI COMPETENZA (EC = I-PC)	
		PREVISIONI DEFINITIVE DI CASSA (CS)		TOTALE PAGAMENTI (TP = PR+PC)		FONDO PLURIENNALE VINCOLATO (FPV)		TOTALE RESIDUI PASSIVI DA RIPORTARE (TRR = EP+EC)	
TOTALE MISSIONE 09	Sviluppo sostenibile e tutela del territorio e dell'ambiente	RS	20.281.414,32	PR	1.552.035,88	R	-94.499,64	EP	18.634.878,80
		CP	7.656.376,23	PC	4.584.531,08	I	6.591.631,54	EC	2.007.100,46
		CS	26.901.837,92	TP	6.136.566,96	FPV	1.035.952,63	TRR	20.641.979,26
<b>MISSIONE 20</b>									
2003 Programma 03									
Altri fondi									
Titolo 1 Spese correnti									
Totale Programma 03	Altri fondi	RS	0,00	PR	0,00	R	0,00	EP	0,00
		CP	2.512,44	PC	0,00	I	0,00	EC	0,00
		CS	2.512,44	TP	0,00	FPV	0,00	TRR	0,00
TOTALE MISSIONE 20	Fondi e accantonamenti	RS	0,00	PR	0,00	R	0,00	EP	0,00
		CP	2.512,44	PC	0,00	I	0,00	EC	0,00
		CS	2.512,44	TP	0,00	FPV	0,00	TRR	0,00
<b>MISSIONE 99</b>									
9901 Programma 01									
Servizi per conto terzi e Partite di giro									
Titolo 7 Uscite per conto terzi e partite di giro									
Totale Programma 01	Servizi per conto terzi e Partite di giro	RS	3.176.576,38	PR	1.981.464,00	R	-901.161,14	EP	293.951,24
		CP	9.950.000,00	PC	6.515.391,09	I	7.834.681,93	EC	1.319.290,84
		CS	13.126.576,38	TP	8.496.855,09	FPV	0,00	TRR	1.613.242,08
TOTALE MISSIONE 99	Servizi per conto terzi	RS	3.176.576,38	PR	1.981.464,00	R	-901.161,14	EP	293.951,24
		CP	9.950.000,00	PC	6.515.391,09	I	7.834.681,93	EC	1.319.290,84
		CS	13.126.576,38	TP	8.496.855,09	FPV	0,00	TRR	1.613.242,08
<b>TOTALE MISSIONI</b>		RS	29.832.578,78	PR	7.434.988,05	R	-1.806.621,00	EP	20.590.969,73
		CP	56.578.064,39	PC	43.526.932,12	I	50.852.137,36	EC	7.325.205,24
		CS	84.240.099,10	TP	50.961.920,17	FPV	2.148.044,07	TRR	27.916.174,97



37

A.R.I.F.

Pagina 32 di 49

03/07/2019

**CONTO DEL BILANCIO 2018**  
**GESTIONE DELLE SPESE - FUNZIONI DELEGATE DALLE REGIONI**

MISSIONE, PROGRAMMA, TITOLO	DENOMINAZIONE	RESIDUI PASSIVI AL	PAGAMENTI IN	RIACCERTAMENTO RESIDUI	ECONOMIE DI COMPETENZA	RESIDUI PASSIVI DA ESERCIZI
		01/01/2018 (RS)	C/RESIDUI (PR)	(R)	(ECP = CP-I-FPV)	PRECEDENTI (EP = RS-PR+R)
		PREVISIONI DEFINITIVE DI	PAGAMENTI IN	IMPEGNI (I)		RESIDUI PASSIVI DA ESERCIZIO
		COMPETENZA (CP)	C/COMPETENZA (PC)	FONDO PLURIENNALE		DI COMPETENZA (EC = I-PC)
		PREVISIONI DEFINITIVE DI	TOTALE PAGAMENTI	VINCOLATO (FPV)		TOTALE RESIDUI PASSIVI DA
		CASSA (CS)	(TP = PR+PC)			RIPORTARE (TR = EP+EC)
		RS	0,00 PR	0,00 R	0,00	EP
		CP	0,00 PC	0,00 I	0,00 ECP	EC
		CS	0,00 TP	0,00 FPV	0,00	TR
	<b>TOTALE MISSIONI</b>					
						0,00
						0,00
						0,00





A.R.I.F.

CONTO DEL BILANCIO 2018

03/07/2019

Pagina 33 di 49

PIANO DEGLI INDICATORI DI BILANCIO  
INDICATORI SINTETICI

TIPOLOGIA INDICATORE	DEFINIZIONE	VALORE INDICATORE 2018 (Percentuale)
<b>01 Rigidità strutturale di bilancio</b>		
01.1 Incidenza spese rigide (ripiano disavanzo, personale e debito) su entrate correnti passivi + Titolo 4 Rimborso prestiti)/(Accertamenti primi tre titoli Entrate)	[ripiano disavanzo a carico dell'esercizio + Impegni (Macroaggregati 1.1 "Redditi di lavoro dipendente" + pdc 1.02.01.01.000 "IRAP" - FPV entrata concernente il Macroaggregato 1.1 + FPV personale in uscita 1.1 + 1.7 "Interessi passivi" + Titolo 4 Rimborso prestiti)]/(Accertamenti primi tre titoli Entrate)	68,08
<b>02 Entrate correnti</b>		
02.1 Incidenza degli accertamenti di parte corrente sulle previsioni iniziali di parte corrente	Totale accertamenti primi tre titoli di entrata/Stanziam. iniziali di competenza dei primi tre titoli delle Entrate	122,58
02.2 Incidenza degli accertamenti di parte corrente sulle previsioni definitive di parte corrente	Totale accertamenti primi tre titoli di entrata/Stanziam. definitivi di competenza dei primi tre titoli delle Entrate	97,72
02.3 Incidenza degli accertamenti delle entrate proprie sulle previsioni iniziali di parte corrente	Totale accertamenti (pdc E.1.01.00.00.000 "Tributi" - "Compartecipazioni di tributi" E.1.01.04.00.000+ E.3.00.00.00.000 "Entrate extratributarie")/Stanziam. iniziali di competenza dei primi tre titoli delle Entrate	12,79
02.4 Incidenza degli accertamenti delle entrate proprie sulle previsioni definitive di parte corrente	Totale accertamenti (pdc E.1.01.00.00.000 "Tributi" - "Compartecipazioni di tributi" E.1.01.04.00.000+ E.3.00.00.00.000 "Entrate extratributarie")/Stanziam. definitivi di competenza dei primi tre titoli delle Entrate	10,20
02.5 Incidenza degli incassi correnti sulle previsioni iniziali di parte corrente	Totale incassi c/competenza e c/residui dei primi tre titoli di entrata/Stanziam. iniziali di competenza dei primi tre titoli delle Entrate	101,60
02.6 Incidenza degli incassi correnti sulle previsioni definitive di parte corrente	Totale incassi c/competenza e c/residui primi tre titoli di entrata/Stanziam. definitivi di competenza dei primi tre titoli delle Entrate	84,65
02.7 Incidenza degli incassi delle entrate proprie sulle previsioni iniziali di parte corrente	Totale incassi c/competenza e c/residui (pdc E.1.01.00.00.000 "Tributi" - "Compartecipazioni di tributi" E.1.01.04.00.000+ E.3.00.00.00.000 "Entrate extratributarie")/Stanziam. iniziali di competenza dei primi tre titoli delle Entrate	15,13
02.8 Incidenza degli incassi delle entrate proprie sulle previsioni definitive di parte corrente	Totale incassi c/competenza e c/residui (pdc E.1.01.00.00.000 "Tributi" - "Compartecipazioni di tributi" E.1.01.04.00.000+ E.3.00.00.00.000 "Entrate extratributarie")/Stanziam. definitivi di competenza dei primi tre titoli delle Entrate	12,61
<b>03 Anticipazioni dell'Istituto tesoriere</b>		
03.1 Utilizzo medio anticipazioni di tesoreria	Sommatoria degli utilizzi giornalieri delle anticipazioni nell'esercizio/(365 x max previsto dalla norma)	0,00
03.2 Anticipazione chiuse solo contabilmente	Anticipazione di tesoreria all'inizio dell'esercizio successivo/max previsto dalla norma	0,00
<b>04 Spesa di personale</b>		
04.1 Incidenza della spesa di personale sulla spesa corrente	(Macr. 1.1 + pdc 1.02.01.01 "IRAP" + FPV personale in uscita 1.1 - FPV personale in entrata concernente il Macr. 1.1)/(Titolo I - FCDE corrente+ FPV macroaggr. 1.1 - FPV di entrata concernente il mac 1.1)	69,65
04.2 Incidenza del salario accessorio ed incentivante	(pdc 1.01.01.0004 + 1.01.01.0008 "indennità e altri compensi personale a tempo determinato e indeterminato" + pdc 1.01.01.0003 + 1.01.01.0007 "straordinario personale a tempo determinato e indeterminato" + FPV in uscita Macr. 1.1 - FPV di entrata concernente il Macr. 1.1)/(Macr. 1.1 + pdc 1.02.01.01 "IRAP" + FPV in uscita concernente il Macroaggregato 1.1 - FPV in entrata concernente il Macroaggregato 1.1)	11,62
04.3 Incidenza della spesa per personale flessibile	(pdc 1.03.02.010.000 "Consulenze" + pdc 1.03.02.12.000 "lavoro flessibile/LSU/Lavoro interinale" + pdc U.1.03.02.11.000 "Prestazioni professionali e specialistiche")/(Macr. 1.1 + pdc 1.02.01.01.000 "IRAP" + FPV in uscita concernente il macr. 1.1 - FPV in entrata macr. 1.1)	19,05
04.4 Incidenza della spesa per personale flessibile	Impegni (Macroaggregato 1.1 "Redditi di lavoro dipendente" + pdc 1.02.01.01.000 "IRAP" + FPV personale in uscita 1.1 - FPV personale in entrata concernente il Macroaggregato 1.1)/popolazione residente	0,00
05 Incidenza della spesa per personale flessibile		
05.1 Incidenza della spesa per personale flessibile	(pdc U.1.03.02.15.000 "Contratti di servizio pubblico" + pdc U.1.04.03.01.000 "Trasferimenti correnti a imprese controllate" + pdc U.1.04.03.02.000 "Trasferimenti correnti a altre imprese partecipate")/totale spese Titolo I	0,21
05.2 Incidenza della spesa per personale flessibile		
05.3 Incidenza della spesa per personale flessibile		
05.4 Incidenza della spesa per personale flessibile		
05.5 Incidenza della spesa per personale flessibile		
05.6 Incidenza della spesa per personale flessibile		
05.7 Incidenza della spesa per personale flessibile		
05.8 Incidenza della spesa per personale flessibile		
05.9 Incidenza della spesa per personale flessibile		
05.10 Incidenza della spesa per personale flessibile		
05.11 Incidenza della spesa per personale flessibile		
05.12 Incidenza della spesa per personale flessibile		
05.13 Incidenza della spesa per personale flessibile		
05.14 Incidenza della spesa per personale flessibile		
05.15 Incidenza della spesa per personale flessibile		
05.16 Incidenza della spesa per personale flessibile		
05.17 Incidenza della spesa per personale flessibile		
05.18 Incidenza della spesa per personale flessibile		
05.19 Incidenza della spesa per personale flessibile		
05.20 Incidenza della spesa per personale flessibile		
05.21 Incidenza della spesa per personale flessibile		
05.22 Incidenza della spesa per personale flessibile		
05.23 Incidenza della spesa per personale flessibile		
05.24 Incidenza della spesa per personale flessibile		
05.25 Incidenza della spesa per personale flessibile		
05.26 Incidenza della spesa per personale flessibile		
05.27 Incidenza della spesa per personale flessibile		
05.28 Incidenza della spesa per personale flessibile		
05.29 Incidenza della spesa per personale flessibile		
05.30 Incidenza della spesa per personale flessibile		
05.31 Incidenza della spesa per personale flessibile		
05.32 Incidenza della spesa per personale flessibile		
05.33 Incidenza della spesa per personale flessibile		
05.34 Incidenza della spesa per personale flessibile		
05.35 Incidenza della spesa per personale flessibile		
05.36 Incidenza della spesa per personale flessibile		
05.37 Incidenza della spesa per personale flessibile		
05.38 Incidenza della spesa per personale flessibile		
05.39 Incidenza della spesa per personale flessibile		
05.40 Incidenza della spesa per personale flessibile		
05.41 Incidenza della spesa per personale flessibile		
05.42 Incidenza della spesa per personale flessibile		
05.43 Incidenza della spesa per personale flessibile		
05.44 Incidenza della spesa per personale flessibile		
05.45 Incidenza della spesa per personale flessibile		
05.46 Incidenza della spesa per personale flessibile		
05.47 Incidenza della spesa per personale flessibile		
05.48 Incidenza della spesa per personale flessibile		
05.49 Incidenza della spesa per personale flessibile		
05.50 Incidenza della spesa per personale flessibile		
05.51 Incidenza della spesa per personale flessibile		
05.52 Incidenza della spesa per personale flessibile		
05.53 Incidenza della spesa per personale flessibile		
05.54 Incidenza della spesa per personale flessibile		
05.55 Incidenza della spesa per personale flessibile		
05.56 Incidenza della spesa per personale flessibile		
05.57 Incidenza della spesa per personale flessibile		
05.58 Incidenza della spesa per personale flessibile		
05.59 Incidenza della spesa per personale flessibile		
05.60 Incidenza della spesa per personale flessibile		
05.61 Incidenza della spesa per personale flessibile		
05.62 Incidenza della spesa per personale flessibile		
05.63 Incidenza della spesa per personale flessibile		
05.64 Incidenza della spesa per personale flessibile		
05.65 Incidenza della spesa per personale flessibile		
05.66 Incidenza della spesa per personale flessibile		
05.67 Incidenza della spesa per personale flessibile		
05.68 Incidenza della spesa per personale flessibile		
05.69 Incidenza della spesa per personale flessibile		
05.70 Incidenza della spesa per personale flessibile		
05.71 Incidenza della spesa per personale flessibile		
05.72 Incidenza della spesa per personale flessibile		
05.73 Incidenza della spesa per personale flessibile		
05.74 Incidenza della spesa per personale flessibile		
05.75 Incidenza della spesa per personale flessibile		
05.76 Incidenza della spesa per personale flessibile		
05.77 Incidenza della spesa per personale flessibile		
05.78 Incidenza della spesa per personale flessibile		
05.79 Incidenza della spesa per personale flessibile		
05.80 Incidenza della spesa per personale flessibile		
05.81 Incidenza della spesa per personale flessibile		
05.82 Incidenza della spesa per personale flessibile		
05.83 Incidenza della spesa per personale flessibile		
05.84 Incidenza della spesa per personale flessibile		
05.85 Incidenza della spesa per personale flessibile		
05.86 Incidenza della spesa per personale flessibile		
05.87 Incidenza della spesa per personale flessibile		
05.88 Incidenza della spesa per personale flessibile		
05.89 Incidenza della spesa per personale flessibile		
05.90 Incidenza della spesa per personale flessibile		
05.91 Incidenza della spesa per personale flessibile		
05.92 Incidenza della spesa per personale flessibile		
05.93 Incidenza della spesa per personale flessibile		
05.94 Incidenza della spesa per personale flessibile		
05.95 Incidenza della spesa per personale flessibile		
05.96 Incidenza della spesa per personale flessibile		
05.97 Incidenza della spesa per personale flessibile		
05.98 Incidenza della spesa per personale flessibile		
05.99 Incidenza della spesa per personale flessibile		
05.100 Incidenza della spesa per personale flessibile		
06 Incidenza degli interessi passivi sulle entrate correnti	Impegni Macroaggregato 1.7 "Interessi passivi"/Accertamenti primi tre titoli delle Entrate ("Entrate correnti")	0,00

A.R.I.F.

CONTO DEL BILANCIO 2018

Pagina 34 di 49

03/07/2019

PIANO DEGLI INDICATORI DI BILANCIO  
INDICATORI SINTETICI

TIPOLOGIA INDICATORE	DEFINIZIONE	VALORE INDICATORE 2018 (Percentuale)
06.3	Incidenza degli interessi passivi sulle anticipazioni sul totale della spesa per interessi passivi	0,00
06.4	Incidenza interessi di mora sul totale della spesa per interessi passivi	0,00
<b>07 Investimenti</b>		
07.1	Incidenza investimenti sul totale della spesa corrente e in conto capitale	3,58
07.2	Investimenti diretti procapite (Indicatore di equilibrio dimensionale)	0,00
07.3	Contributi agli investimenti procapite (Indicatore di equilibrio dimensionale)	0,00
07.4	Investimenti complessivi procapite (Indicatore di equilibrio dimensionale)	0,00
07.5	Quota investimenti complessivi finanziati dal risparmio corrente	36,23
07.6	Quota investimenti complessivi finanziati dal saldo positivo delle partite finanziarie	0,00
07.7	Quota investimenti complessivi finanziati da debito	0,00
<b>08 Analisi dei residui</b>		
08.1	Incidenza nuovi residui passivi di parte corrente su stock residui passivi correnti	80,41
08.2	Incidenza nuovi residui passivi in c/capitale su stock residui passivi in conto capitale al 31 dicembre	6,71
08.3	Incidenza nuovi residui passivi per incremento attività finanziarie su stock residui passivi per incremento attività finanziarie al 31 dicembre	0,00
08.4	Incidenza nuovi residui attivi di parte corrente su stock residui attivi di parte corrente	76,44
08.5	Incidenza nuovi residui attivi in c/capitale su stock residui attivi in c/capitale	6,39
08.6	Incidenza nuovi residui attivi per riduzione di attività finanziarie su stock residui attivi per riduzione di attività finanziarie	0,00
<b>09 Smaltimento debiti non finanziari</b>		
09.1	Smaltimento debiti commerciali nati nell'esercizio	59,27
09.2	Smaltimento debiti commerciali nati negli esercizi precedenti	13,62
09.3	Smaltimento debiti non finanziari nati nell'esercizio	0,00

A.R.I.F.

CONTO DEL BILANCIO 2018

03/07/2019

Pagina 35 di 49

PIANO DEGLI INDICATORI DI BILANCIO  
INDICATORI SINTETICI

TIPOLOGIA INDICATORE	DEFINIZIONE	VALORE INDICATORE 2018 (Percentuale)
09.4	Smaltimento debiti verso altre amministrazioni pubbliche nati negli esercizi precedenti	0,53
09.5	Indicatore annuale di tempestività dei pagamenti	67,00
<b>10</b>	<b>Debiti finanziari</b>	
10.1	Incidenza estinzioni anticipate debiti finanziari	0,00
10.2	Incidenza estinzioni ordinarie debiti finanziari	0,00
10.3	Sostenibilità debiti finanziari	0,00
10.4	Indebitamento procapite	0,00
<b>11</b>	<b>Composizione dell'avanzo di amministrazione (4)</b>	
11.1	Incidenza quota libera di parte corrente nell'avanzo	100,00
11.2	Incidenza quota libera in c/capitale nell'avanzo	0,00
11.3	Incidenza quota accantonata nell'avanzo	0,00
11.4	Incidenza quota vincolata nell'avanzo	0,00
<b>12</b>	<b>Disavanzo di amministrazione</b>	
12.1	Quota disavanzo ripianato nell'esercizio	0,00
12.2	Quota disavanzo rispetto all'esercizio precedente	0,00
12.3	Sostenibilità disavanzo rispetto al precedente	0,00
12.4	Sostenibilità disavanzo relativamente a carico dell'esercizio	0,00
13	Debiti in corso di riconoscimento	
13.1	Debiti in corso di riconoscimento	0,00
13.2	Debiti in corso di riconoscimento	0,00
13.3	Debiti in corso di riconoscimento	0,00
13.4	Debiti in corso di riconoscimento	0,00
<b>14</b>	<b>Fondo pluriennale vincolato</b>	



A.R.L.F.

Pagina 36 di 49

03/07/2019

## CONTO DEL BILANCIO 2018

PIANO DEGLI INDICATORI DI BILANCIO  
INDICATORI SINTETICI

TIPOLOGIA INDICATORE	DEFINIZIONE	VALORE INDICATORE 2018 (Percentuale)
14.1 Utilizzo del FPV	(Fondo pluriennale vincolato corrente e capitale iscritto in entrata del bilancio - Quota del fondo pluriennale vincolato corrente e capitale non utilizzata nel corso dell'esercizio e rinviata agli esercizi successivi)/(Fondo pluriennale vincolato corrente e capitale iscritto in entrata nel bilancio)	0,00
<b>15 Partite di giro e conto terzi</b>		
15.1 Incidenza partite di giro e conto terzi in entrata	Totale accertamenti Entrate per conto terzi e partite di giro - Entrate derivanti dalla gestione degli incassi vincolati degli enti locali (E.9.01.99.06.000)/Totale accertamenti primi tre titoli di entrata	18,04
15.2 Incidenza partite di giro e conto terzi in uscita	Totale impegni Uscite per conto terzi e partite di giro - Uscite derivanti dalla gestione degli incassi vincolati degli enti locali (U.7.01.99.06.000)/Totale impegni primo titolo di spesa	18,36



A.R.I.F.



CONTO DEL BILANCIO 2018

03/07/2019

Pagina 37 di 49

Piano degli indicatori di bilancio  
Indicatori analitici concernenti la composizione delle entrate e l'effettiva capacità di riscossione

Titolo Tipologia	Denominazione	Composizione delle entrate (dati percentuali)			Percentuale di riscossione				
		Previsioni iniziali competenza/ totale previsioni iniziali competenza	Previsioni definitive competenza/ totale previsioni definitive competenza	Accertamenti/ Totale Accertamenti	% di riscossione prevista nel bilancio Previsione iniziale Cassa/ (previsioni iniziali competenza + residui)	% di riscossione prevista nelle Previsioni definitive Previsione definitive competenza (Accertamenti + residui)	% di riscossione complessiva: (Riscossioni c/comp + Riscossioni c/residui)/ (Accertamenti + residui definitivi iniziali)	% di riscossione dei crediti esigibili nell'esercizio: Riscossioni c/comp/ Accertamenti di competenza	% di riscossione dei crediti esigibili negli esercizi precedenti: Riscossioni c/residui/ residui definitivi iniziali
<b>TITOLO 2</b>	<b>Trasferimenti correnti</b>								
20101	Trasferimenti correnti da Amministrazioni pubbliche	67,52	71,98	74,68	112,59	112,08	99,94	99,94	100,00
<b>20000</b>	<b>Totale TITOLO 2: Trasferimenti correnti</b>	<b>67,52</b>	<b>71,98</b>	<b>74,68</b>	<b>112,59</b>	<b>112,08</b>	<b>99,94</b>	<b>99,94</b>	<b>100,00</b>
<b>TITOLO 3</b>	<b>Entrate extratributarie</b>								
30100	Vendita di beni e servizi e proventi derivanti dalla gestione dei beni	8,15	6,37	7,30	78,19	77,71	57,78	14,33	83,07
30300	Interessi attivi	0,00	0,00	0,00	100,00	100,00	100,00	100,00	0,00
30500	Rimborsi e altre entrate correnti	1,16	1,72	1,40	100,00	100,00	73,06	57,80	100,00
<b>30000</b>	<b>Totale TITOLO 3: Entrate extratributarie</b>	<b>9,31</b>	<b>8,09</b>	<b>8,70</b>	<b>80,04</b>	<b>80,38</b>	<b>59,30</b>	<b>21,33</b>	<b>84,08</b>
<b>TITOLO 4</b>	<b>Entrate in conto capitale</b>								
40200	Contributi agli investimenti	0,97	1,48	1,58	100,00	107,73	7,63	45,71	2,98
<b>40000</b>	<b>Totale TITOLO 4: Entrate in conto capitale</b>	<b>0,97</b>	<b>1,48</b>	<b>1,58</b>	<b>100,00</b>	<b>107,73</b>	<b>7,63</b>	<b>45,71</b>	<b>2,98</b>
<b>TITOLO 9</b>	<b>Entrate per conto terzi e partite di giro</b>								
90100	Entrate per partite di giro	22,20	18,45	15,04	100,44	100,84	98,39	98,39	98,60
<b>90000</b>	<b>Totale TITOLO 9: Entrate per conto terzi e partite di giro</b>	<b>22,20</b>	<b>18,45</b>	<b>15,04</b>	<b>100,44</b>	<b>100,84</b>	<b>98,39</b>	<b>98,39</b>	<b>98,60</b>
	<b>TOTALE ENTRATE</b>	<b>100,00</b>	<b>100,00</b>	<b>100,00</b>	<b>102,98</b>	<b>104,70</b>	<b>82,06</b>	<b>92,01</b>	<b>44,53</b>



A.R.I.F.



CONTO DEL BILANCIO 2018

Piano degli indicatori di bilancio

Indicatori analitici concernenti la composizione delle uscite per missioni e programmi

03/07/2019

Pagina 38 di 49

MISSIONI E PROGRAMMI		COMPOSIZIONE DELLE SPESE PER MISSIONI E PROGRAMMI (dati percentuali)						
		Previsione iniziale			Previsioni definitive			Dati di rendiconto
		Incidenza Missione/Programma: stanziamento/ totale previsioni missioni	di cui Incidenza FPV: Previsioni stanziamento FPV/ Previsione FPV totale	Incidenza Missione/Programma: Previsioni stanziamento/ totale previsioni missioni	di cui Incidenza FPV: Previsioni stanziamento FPV/ Previsione FPV totale	Incidenza Missione programma: (Impegni + FPV)/(Totale Impegni + Totale FPV)	di cui Incidenza FPV: FPV/Totale FPV	di cui Incidenza economie di spesa: Economie di competenza/Totale Economie di competenza
Missione 01: Servizi istituzionali, generali e di gestione	01	0,06	0,00	0,09	0,49	0,10	0,42	0,00
	03	0,46	0,00	0,39	0,00	0,40	0,00	0,00
	11	67,08	0,00	67,10	51,44	68,83	55,65	36,87
<b>Totale Missione 01: Servizi istituzionali, generali e di gestione</b>		<b>67,60</b>	<b>0,00</b>	<b>67,58</b>	<b>51,93</b>	<b>69,33</b>	<b>56,07</b>	<b>36,87</b>
Missione 09: Sviluppo sostenibile e tutela del territorio e dell'ambiente	05	11,07	0,00	14,73	48,07	16,79	43,93	0,67
	<b>Totale Missione 09: Sviluppo sostenibile e tutela del territorio e dell'ambiente</b>		<b>11,07</b>	<b>0,00</b>	<b>14,73</b>	<b>48,07</b>	<b>16,79</b>	<b>43,93</b>
Missione 20: Fondi e accantonamenti	03	0,22	0,00	0,00	0,00	0,00	0,00	0,06
	<b>Totale Missione 20: Fondi e accantonamenti</b>		<b>0,22</b>	<b>0,00</b>	<b>0,00</b>	<b>0,00</b>	<b>0,00</b>	<b>0,00</b>
Missione 99: Servizi per conto terzi	01	21,11	0,00	17,69	0,00	13,88	0,00	62,40
	<b>Totale Missione 99: Servizi per conto terzi</b>		<b>21,11</b>	<b>0,00</b>	<b>17,69</b>	<b>0,00</b>	<b>13,88</b>	<b>0,00</b>



A.R.I.F.



CONTO DEL BILANCIO 2018

03/07/2019

Pagina 39 di 49

Piano degli indicatori di bilancio

Indicatori concernenti la capacità di pagare spese per missioni e programmi

MISSIONI E PROGRAMMI		CAPACITA' DI PAGARE SPESE NEL CORSO DELL'ESERCIZIO 2018 (dati percentuali)					
		Capacità di pagamento nel bilancio di previsione iniziale: Previsioni iniziali cassa / (residui + previsioni iniziali competenza - FPV)	Capacità di pagamento nelle previsioni definitive: Previsioni definitive cassa / (residui + previsioni definitive competenza - FPV)	Capacità di pagamento a consuntivo: (Pagam. c/comp + Pagam. c/residui) / (Impegni + residui definitivi iniziali)	Capacità di pagamento delle spese nell'esercizio: Pagam. c/comp / Impegni	Capacità di pagamento delle spese esigibili negli esercizi precedenti: Pagam. c/residui / residui definitivi iniziali	
Missione 01: Servizi istituzionali, generali e di gestione	01	Organi Istituzionali	69,10	32,32	32,32	0,00	
	03	Gestione economica, finanziaria, programmazione, provveditorato	115,13	67,72	63,83	100,00	
	11	Altri servizi generali	99,80	85,92	88,09	69,96	
		<b>Totale Missione 01: Servizi istituzionali, generali e di gestione</b>	<b>99,80</b>	<b>97,07</b>	<b>87,88</b>	<b>70,12</b>	
Missione 09: Sviluppo sostenibile e tutela del territorio e dell'ambiente	05	Aree protette, parchi naturali, protezione naturalistica e forestazione	93,49	21,42	54,21	7,69	
		<b>Totale Missione 09: Sviluppo sostenibile e tutela del territorio e dell'ambiente</b>	<b>93,49</b>	<b>21,42</b>	<b>54,21</b>	<b>7,69</b>	
Missione 20: Fondi e accantonamenti	03	Altri fondi	100,00	0,00	0,00	0,00	
		<b>Totale Missione 20: Fondi e accantonamenti</b>	<b>100,00</b>	<b>0,00</b>	<b>0,00</b>	<b>0,00</b>	
Missione 99: Servizi per conto terzi	01	Servizi per conto terzi e Partite di giro	106,32	82,76	80,60	89,50	
		<b>Totale Missione 99: Servizi per conto terzi</b>	<b>106,32</b>	<b>82,76</b>	<b>80,60</b>	<b>89,50</b>	



A.R.L.F.



CONTO DEL BILANCIO 2018

03/07/2019

Pagina 40 di 49

**PIANO DEGLI INDICATORI DI BILANCIO  
QUADRO SINOTTICO**

Nome indicatore di primo livello	Nome Indicatore	Calcolo indicatore	Fase di osservazione e unità di misura	Tempo di osservazione	Tipo	Spiegazione dell'indicatore	Note
01 Rigidità strutturate di bilancio	01.1 Incidenza spese rigide (ripiano disavanzo, personale e debito) su entrate correnti	[ripiano disavanzo a carico dell'esercizio + Impegni (Macroaggregati 1.1 "Redditi di lavoro dipendente" + pdc E.1.02.01.01.000 "TRAP" - FPV entrata concernente il Macroaggregato 1.1 + FPV personale in uscita 1.1 + 1.7 "Interessi passivi" + Titolo 4 Rimborsio prestiti)] / (Accertamenti primi tre titoli Entrate)	Impegni / Accertamenti (%)	Rendiconto	S	Incidenza spese rigide (personale e debito) su entrate correnti	
	02 Entrate correnti	02.1 Incidenza degli accertamenti di parte corrente sulle previsioni iniziali di parte corrente	Totale accertamenti primi tre titoli di entrata / Stanziamenti iniziali di competenza dei primi tre titoli delle Entrate	Accertamenti / stanziamenti di competenza (%)	Rendiconto	Incidenza degli accertamenti di parte corrente sulle previsioni iniziali di parte corrente	
	02.2 Incidenza degli accertamenti di parte corrente sulle previsioni definitive di parte corrente	Totale accertamenti primi tre titoli di entrata / Stanziamenti definitivi di competenza dei primi tre titoli delle Entrate	Accertamenti / stanziamenti di competenza (%)	Rendiconto	S	Incidenza degli accertamenti di parte corrente sulle previsioni definitive di parte corrente	
	02.3 Incidenza degli accertamenti delle entrate proprie sulle previsioni iniziali di parte corrente	Totale accertamenti (pdc E.1.01.01.00.000 "Tributi" - "Comp partecipazioni di tributi" E.1.01.04.00.000+ E.3.00.00.00.000 "Entrate extratributarie") / Stanziamenti iniziali di competenza dei primi tre titoli delle Entrate	Accertamenti / stanziamenti di competenza (%)	Rendiconto	S	Incidenza degli accertamenti delle entrate proprie sulle previsioni iniziali di parte corrente	
	02.4 Incidenza degli accertamenti delle entrate proprie sulle previsioni definitive di parte corrente	Totale accertamenti (pdc E.1.01.01.00.000 "Tributi" - "Comp partecipazioni di tributi" E.1.01.04.00.000+ E.3.00.00.00.000 "Entrate extratributarie") / Stanziamenti definitivi di competenza dei primi tre titoli delle Entrate	Accertamenti / stanziamenti di competenza (%)	Rendiconto	S	Incidenza degli accertamenti delle entrate proprie sulle previsioni definitive di parte corrente	
	02.5 Incidenza degli incassi correnti sulle previsioni iniziali di parte corrente	Totale incassi c/competenza e c/residui dei primi tre titoli di entrata / Stanziamenti iniziali di cassa dei primi tre titoli delle Entrate	Incassi / stanziamenti di cassa (%)	Rendiconto	S	Incidenza degli incassi correnti sulle previsioni iniziali di parte corrente	
	02.6 Incidenza degli incassi correnti sulle previsioni definitive di parte corrente	Totale incassi c/competenza e c/residui primi tre titoli di entrata / Stanziamenti definitivi di cassa dei primi tre titoli delle Entrate	Incassi / stanziamenti di cassa (%)	Rendiconto	S	Incidenza degli incassi correnti sulle previsioni definitive di parte corrente	
	02.7 Incidenza degli incassi delle entrate proprie sulle previsioni iniziali di parte corrente	Totale incassi c/competenza e c/residui (pdc E.1.01.01.00.00.000 "Tributi" - "Comp partecipazioni di tributi" E.1.01.04.00.000+ E.3.00.00.00.000 "Entrate extratributarie") / Stanziamenti iniziali di cassa dei primi tre titoli delle Entrate	Incassi / stanziamenti di cassa (%)	Rendiconto	S	Incidenza degli incassi delle entrate proprie sulle previsioni iniziali di parte corrente	
	02.8 Incidenza degli incassi delle entrate proprie sulle previsioni definitive di parte corrente	Totale incassi c/competenza e c/residui (pdc E.1.01.01.00.00.000 "Tributi" - "Comp partecipazioni di tributi" E.1.01.04.00.000+ E.3.00.00.00.000 "Entrate extratributarie") / Stanziamenti definitivi di cassa dei primi tre titoli delle Entrate	Incassi / stanziamenti di cassa (%)	Rendiconto	S	Incidenza degli incassi delle entrate proprie sulle previsioni definitive di parte corrente	





PIANO DEGLI INDICATORI DI BILANCIO  
QUADRO SINOTTICO

Nome indicatore di primo livello	Nome Indicatore	Calcolo indicatore	Fase di osservazione e unità di misura	Tempo di osservazione	Tipo	Spiegazione dell'indicatore	Note
03 Anticipazioni dell'Istituto tesoriere	03.1 Utilizzo medio anticipazioni di tesoreria	Sommatoria degli utilizzi giornalieri delle anticipazioni nell'esercizio / (365 x max previsto dalla norma)	Incassi (%)	Rendiconto	S	Utilizzo medio giornaliero delle anticipazioni di tesoreria nel corso dell'esercizio rapportate al massimo valore di ricorso alle stesse consentito dalla normativa di riferimento	dati extracontabili
	03.2 Anticipazione chiuse solo contabilmente	Anticipazione di tesoreria all'inizio dell'esercizio successivo / max previsto dalla norma	Incassi (%)	Rendiconto	S	Livello delle anticipazioni rispetto a quanto previsto dalla normativa vigente (3/12 degli accertamenti dei primi tre titoli delle entrate del penultimo anno precedente).	
04 Spesa di personale	04.1 Incidenza della spesa di personale sulla spesa corrente	(Macr. 1.1 + pdc 1.02.01.01 "IRAP" + FPV personale in uscita 1.1 - FPV personale in entrata concernente il Macr. 1.1) / (Titolo I - FCDE corrente+ FPV macroaggr. 1.1 - FPV di entrata concernente il mac 1.1)	Impegno (%)	Rendiconto	S	Valutazione dell'incidenza della spesa di personale di competenza dell'anno rispetto al totale della spesa corrente.	
	04.2 Incidenza del salario accessorio ed incentivante	(pdc 1.01.01.004 + 1.01.01.008 "indennità e altri compensi personale a tempo determinato e indeterminato"+ pdc 1.01.01.003 + 1.01.01.007 "straordinario personale a tempo determinato e indeterminato" + FPV in uscita Macr. 1.1 - FPV di entrata concernente il Macr. 1.1) / (Macr. 1.1 + pdc 1.02.01.01 "IRAP" + FPV in uscita concernente il Macroaggregato 1.1 - FPV in entrata concernente il Macroaggregato 1.1)	Impegno (%)	Rendiconto	S	Incidenza del salario accessorio ed incentivante rispetto al totale della spesa di personale	
	04.3 Incidenza della spesa per personale flessibile	(pdc 1.03.02.010.000 "Consulenze" + pdc 1.03.02.12.000 "lavoro flessibile/LSU/Lavoro interinale" + pdc U.1.03.02.11.000 "Prestazioni professionali e specialistiche") / (Macr. 1.1 + pdc 1.02.01.01.000 "IRAP" + FPV in uscita concernente il macr. 1.1 - FPV in entrata macr. 1.1)	Impegno (%)	Rendiconto	S	Indica come gli enti soddisfano le proprie esigenze di risorse umane, mixando le varie alternative contrattuali più rigide (personale dipendente) o meno rigide (forme di lavoro flessibile)	
	04.4 Spesa di personale flessibile (Indicatore di bilancio dimensionale)	Impegni (Macroaggregato 1.1 "Redditi di lavoro dipendente" + pdc 1.02.01.01.000 "IRAP" + FPV personale in uscita 1.1 - FPV personale in entrata concernente ilMacroaggregato 1.1) / popolazione residente	Impegno / Popolazione residente (€)	Rendiconto. Popolazione al 1° gennaio dell'esercizio di riferimento o, se non disponibile, al 1° gennaio dell'ultimo anno disponibile	S	Valutazione della spesa procapite dei redditi da lavoro dipendente	



67

A.R.I.F.



CONTO DEL BILANCIO 2018

03/07/2019

Pagina 42 di 49


**PIANO DEGLI INDICATORI DI BILANCIO  
QUADRO SINOTTICO**

Nome indicatore di primo livello	Nome Indicatore	Calcolo indicatore	Fase di osservazione e unità di misura	Tempo di osservazione	Tipo	Spiegazione dell'indicatore	Note
05 Esternalizzazione dei servizi	05.1 Indicatore di esternalizzazione dei servizi	(pdc U.1.03.02.15.000 "Contratti di servizio pubblico" + pdc U.1.04.03.01.000 "Trasferimenti correnti a imprese controllate" + pdc U.1.04.03.02.000 "Trasferimenti correnti a altre imprese partecipate") / totale spese Titolo I	Impegno (%)	Rendiconto	S	Valutazione del ricorso a enti esterni all'amministrazione per la gestione e l'erogazione di servizi alla collettività	
	06 Interessi passivi	06.1 Incidenza degli interessi passivi sulle entrate correnti	Impegni Macroaggregato 1.7 "Interessi passivi" / Accertamenti primi tre titoli delle Entrate ("Entrate correnti")	Rendiconto	S	Valutazione dell'incidenza della spesa per interessi passivi sul totale delle entrate correnti	
07 Investimenti	06.3 Incidenza degli interessi passivi sulle anticipazioni sul totale della spesa per interessi passivi	pdc U.1.07.06.04.000 "Interessi passivi su anticipazioni di tesoreria" / Impegni Macroaggregato 1.7 "Interessi passivi"	Impegno (%)	Rendiconto	S	Valutazione dell'incidenza degli interessi su anticipazioni sul totale della spesa per interessi passivi	
	06.4 Incidenza interessi di mora sul totale della spesa per interessi passivi	pdc U.1.07.06.02.000 "Interessi di mora" / Macroaggregato 1.7 "Interessi passivi"	Impegno (%)	Rendiconto	S	Valutazione dell'incidenza degli interessi di mora sul totale della spesa per interessi passivi	
	07.1 Incidenza Investimenti sul totale della spesa corrente e in conto capitale	(Macroaggregato 2.2 "Investimenti fissi lordi e acquisto di terreni" + Macroaggregato 2.3 "Contributi agli investimenti" / totale Impegni Titoli I+II	Impegni e pagamenti (%)	Rendiconto	S	Valutazione dell'incidenza della spesa per investimenti sul totale della spesa (corrente e in conto capitale)	
	07.2 Investimenti diretti procapite (Indicatore di equilibrio dimensionale)	Impegni Macroaggregato 2.2 "Investimenti fissi lordi e acquisto di terreni" / popolazione residente	Impegni / Popolazione residente (€)	Rendiconto. Popolazione al 1° gennaio dell'esercizio di riferimento o, se non disponibile, al 1° gennaio dell'ultimo anno disponibile	S	Quota procapite degli investimenti diretti dell'ente	
	07.3 Contributi agli investimenti procapite (Indicatore di equilibrio dimensionale)	Impegni per Macroaggregato 2.3 "Contributi agli investimenti" / popolazione residente	Impegni / Popolazione residente (€)	Rendiconto. Popolazione al 1° gennaio dell'esercizio di riferimento o, se non disponibile, al 1° gennaio dell'ultimo anno disponibile	S	Quota procapite dei contributi agli investimenti	
07.5 Quota investimenti complessivi finanziati dal risparmio corrente	Investimenti complessivi procapite (Indicatore di equilibrio dimensionale)	Impegni (Macroaggregato 2.2 "Investimenti fissi lordi e acquisto di terreni" + Macroaggregato 2.3 "Contributi agli investimenti") / popolazione residente (dell'esercizio di riferimento o, se non disponibile, riferita all'ultimo dato disponibile)	Impegni / Popolazione residente (€)	Rendiconto. Popolazione al 1° gennaio dell'esercizio di riferimento o, se non disponibile, al 1° gennaio dell'ultimo anno disponibile	S	Quota procapite degli investimenti complessivi dell'ente	
	07.5 Quota investimenti complessivi finanziati dal risparmio corrente	Margine corrente di competenza / Impegni + relativi FPV (Macroaggregato 2.2 "Investimenti fissi lordi e acquisto di terreni" + Macroaggregato 2.3 "Contributi agli investimenti")	competenza / (Impegni + FPV %)	Rendiconto	S	Quota investimenti complessivi finanziati dal risparmio corrente	



**PIANO DEGLI INDICATORI DI BILANCIO  
QUADRO SINOTTICO**

Nome indicatore di primo livello	Nome Indicatore	Calcolo indicatore	Fase di osservazione e unità di misura	Tempo di osservazione	Tipol	Spiegazione dell'indicatore	Note
08 Analisi dei residui	07.6 Quota investimenti complessivi finanziati dal saldo positivo delle partite finanziarie	Saldo positivo delle partite finanziarie / Impegni + relativi FPV (Macroaggregato 2.2 "Investimenti fissi lordi e acquisto di terreni" + Macroaggregato 2.3 "Contributi agli investimenti")	Saldo positivo delle partite finanziarie / Impegni + FPV (%)	Rendiconto	S	Quota investimenti complessivi finanziati dal saldo positivo delle partite finanziarie	
	07.7 Quota investimenti complessivi finanziati da debito	Accertamenti (Titolo 6 "Accensione prestiti" - Categoria 6.02.02 "Anticipazioni" - Categoria 6.03.03 "Accensione prestiti a seguito di escussione di garanzie" - Accensioni di prestiti da rinegoziazioni) / Impegni + relativi FPV (Macroaggregato 2.2 "Investimenti fissi lordi e acquisto di terreni" + Macroaggregato 2.3 "Contributi agli investimenti")	Accertamenti / Impegni + FPV (%)	Rendiconto	S	Quota investimenti complessivi finanziati da debito	
	08.1 Incidenza nuovi residui passivi di parte corrente su stock residui passivi correnti	Totale residui passivi titolo 1 di competenza dell'esercizio / Totale residui passivi titolo 1 al 31 dicembre	Residui passivi di competenza / Stock residui passivi (%)	Rendiconto	S	Incidenza dei residui sulla quota di impegni registrati nell'esercizio per ogni titolo di I livello di spesa	
	08.2 Incidenza nuovi residui passivi in c/capitale su stock residui passivi in conto capitale al 31 dicembre	Totale residui passivi titolo 2 di competenza dell'esercizio / Totale residui passivi titolo 2 al 31 dicembre	Residui passivi di competenza / Stock residui passivi (%)	Rendiconto	S	Incidenza dei residui attivi sulla quota di accertamenti registrati nell'esercizio per ogni titolo di I livello di entrata	
	08.3 Incidenza nuovi residui passivi per incremento attività finanziarie su stock residui passivi per incremento attività finanziarie al 31 dicembre	Totale residui passivi titolo 3 di competenza dell'esercizio / Totale residui passivi titolo 3 al 31 dicembre	Residui passivi di competenza / Stock residui passivi (%)	Rendiconto	S	Incidenza dei residui passivi sul totale di impegni registrati nell'esercizio	
	08.4 Incidenza nuovi residui attivi di parte corrente su stock residui attivi di parte corrente	Totale residui attivi titoli 1,2,3 di competenza dell'esercizio / Totale residui attivi titoli 1, 2 e 3 al 31 dicembre	Residui attivi di competenza / Stock residui attivi (%)	Rendiconto	S	Incidenza dei residui attivi sul totale di accertamenti registrati nell'esercizio	
	08.5 Incidenza nuovi residui attivi in c/capitale su stock residui attivi in c/capitale	Totale residui attivi titolo 4 di competenza dell'esercizio / Totale residui attivi titolo 4 al 31 dicembre	Residui attivi di competenza / Stock residui attivi (%)	Rendiconto	S	Incidenza della formazione di nuovi residui attivi in c/capitale nell'esercizio rispetto allo stock di residui attivi in c/capitale al 31 dicembre	
	Incidenza nuovi residui attivi per riduzione di attività finanziarie su stock residui attivi per riduzione di attività finanziarie	Totale residui attivi titolo 5 di competenza dell'esercizio / Totale residui attivi titolo 5 al 31 dicembre	Residui attivi di competenza / Stock residui attivi (%)	Rendiconto	S	Incidenza della formazione di nuovi residui attivi per riduzione di attività finanziarie rispetto allo stock di residui attivi per riduzione di attività finanziarie al 31 dicembre	




**PIANO DEGLI INDICATORI DI BILANCIO  
QUADRO SINOTTICO**

Nome indicatore di primo livello	Nome Indicatore	Calcolo indicatore	Fase di osservazione e unità di misura	Tempo di osservazione	Tipo	Spiegazione dell'indicatore	Note
09 Smaltimento debiti non finanziari	09.1 Smaltimento debiti commerciali nati nell'esercizio	Pagamenti di competenza (Macroaggregati 1.3 "Acquisto di beni e servizi" + 2.2 "Investimenti fissi lordi e acquisto di terreni") / Impegni di competenza (Macroaggregati 1.3 "Acquisto di beni e servizi" + 2.2 "Investimenti fissi lordi e acquisto di terreni")	Pagamenti di competenza / Impegni di competenza (%)	Rendiconto	S	Capacità dell'ente di provvedere al pagamento di debiti esigibili nel corso dell'esercizio nell'ambito del medesimo esercizio	
	09.2 Smaltimento debiti commerciali nati negli esercizi precedenti	Pagamenti c/residui (Macroaggregati 1.3 "Acquisto di beni e servizi" + 2.2 "Investimenti fissi lordi e acquisto di terreni") / stock residui al 1° gennaio (Macroaggregati 1.3 "Acquisto di beni e servizi" + 2.2 "Investimenti fissi lordi e acquisto di terreni")	Pagamenti in c/residui / Stock residui (%)	Rendiconto	S	Capacità dell'ente di provvedere allo smaltimento dei residui relativi ad anni precedenti nel corso dell'esercizio oggetto di osservazione	
09.3 Smaltimento debiti verso altre amministrazioni pubbliche nati nell'esercizio	09.3 Smaltimento debiti verso altre amministrazioni pubbliche nati nell'esercizio	Pagamenti di competenza [Trasferimenti correnti a Amministrazioni Pubbliche (U.1.04.01.00.000) + Trasferimenti di tributi (U.1.05.00.00.000) + Fondi perequativi (U.1.06.00.00.000) + Contributi agli investimenti a Amministrazioni pubbliche (U.2.03.01.00.000) + Altri trasferimenti in conto capitale (U.2.04.01.00.000 + U.2.04.11.00.000 + U.2.04.16.00.000 + U.2.04.21.00.000)] / Impegni di competenza [Trasferimenti correnti a Amministrazioni Pubbliche (U.1.04.01.00.000) + Trasferimenti di tributi (U.1.05.00.00.000) + Fondi perequativi (U.1.06.00.00.000) + Contributi agli investimenti a Amministrazioni pubbliche (U.2.03.01.00.000) + Altri trasferimenti in conto capitale (U.2.04.01.00.000 + U.2.04.11.00.000 + U.2.04.16.00.000 + U.2.04.21.00.000)]	Pagamenti di competenza / Impegni di competenza (%)	Rendiconto	S	Capacità di smaltire, nell'esercizio, i debiti non commerciali di competenza del medesimo esercizio, di parte corrente e in conto capitale, maturati nei confronti di un'altra amministrazione pubblica	
		Pagamenti in c/residui [Trasferimenti correnti a Amministrazioni Pubbliche (U.1.04.01.00.000) + Trasferimenti di tributi (U.1.05.00.00.000) + Fondi perequativi (U.1.06.00.00.000) + Contributi agli investimenti a Amministrazioni pubbliche (U.2.03.01.00.000) + Altri trasferimenti in conto capitale (U.2.04.01.00.000 + U.2.04.11.00.000 + U.2.04.16.00.000 + U.2.04.21.00.000)] / stock residui al 1° gennaio [Trasferimenti correnti a Amministrazioni Pubbliche (U.1.04.01.00.000) + Trasferimenti di tributi (U.1.05.00.00.000) + Fondi perequativi (U.1.06.00.00.000) + Contributi agli investimenti a Amministrazioni pubbliche (U.2.03.01.00.000) + Altri trasferimenti in conto capitale (U.2.04.01.00.000 + U.2.04.11.00.000 + U.2.04.16.00.000 + U.2.04.21.00.000)]	Pagamenti in c/residui / Stock residui (%)	Rendiconto	S	Capacità di smaltire lo stock dei debiti non commerciali, di parte corrente e in conto capitale, maturati nei confronti di altra amministrazione pubblica negli anni precedenti quello di osservazione	



**PIANO DEGLI INDICATORI DI BILANCIO  
QUADRO SINOTTICO**

Nome indicatore di primo livello	Nome Indicatore	Calcolo Indicatore	Fase di osservazione e unità di misura	Tempo di osservazione	Tipo	Spiegazione dell'indicatore	Note
	<b>09.5 Indicatore annuale di tempestività dei pagamenti</b>	Somma, per ciascuna fattura emessa a titolo corrispettivo di una transazione commerciale, dei giorni effettivi intercorrenti tra la data di scadenza della fattura o richiesta equivalente di pagamento e la data di pagamento ai fornitori moltiplicata per l'importo dovuto / somma degli importi pagati nel periodo di riferimento	Giorni	Rendiconto	S	Indica, a livello annuale, la tempestività nei pagamenti da parte dell'amministrazione	
<b>10 Debiti finanziari</b>	<b>10.1 Incidenza estinzioni anticipate debiti finanziari</b>	Impegni per estinzioni anticipate / Debito da finanziamento al 31 dicembre anno precedente (2)	Impegni su stock (%)	Rendiconto	S	Incidenza delle estinzioni anticipate di debiti finanziari sul totale dei debiti da finanziamento al 31/12	(2) Il debito da finanziamento è apri alla Lettera D1 dello stato patrimoniale passivo. Gli enti locali delle Autonomie speciali che adottano il DLgs 118/2011 a decorrere dal 2016 elaborano l'indicatore a decorrere dal 2017.
	<b>10.2 Incidenza estinzioni ordinarie debiti finanziari</b>	(Totale impegni Titolo 4 della spesa - Impegni estinzioni anticipate) / Debito da finanziamento al 31 dicembre anno precedente (2)	Impegni su stock (%)	Rendiconto	S	Incidenza delle estinzioni ordinarie di debiti finanziari sul totale dei debiti da finanziamento al 31/12, al netto delle estinzioni anticipate	(2) Il debito da finanziamento è apri alla Lettera D1 dello stato patrimoniale passivo. Gli enti locali delle Autonomie speciali che adottano il DLgs 118/2011 a decorrere dal 2016 elaborano l'indicatore a decorrere dal 2017.
	<b>10.3 Sostenibilità debiti finanziari</b>	Impegni [(Totale 1.7 "Interessi passivi" - "Interessi di mora" (U.1.07.06.02.000) - "Interessi per anticipazioni prestiti" (U.1.07.06.04.000) + Titolo 4 della spesa - estinzioni anticipate) - (Accertamenti Entrate categoria E.4.02.06.00.000 "Contributi agli investimenti direttamente destinati al rimborso di prestiti da amministrazioni pubbliche" + "Trasferimenti in conto capitale per assunzione di debiti dell'amministrazione da parte di amministrazioni pubbliche" (E.4.03.01.00.000) + "Trasferimenti in conto capitale da parte di amministrazioni pubbliche per cancellazione di debiti dell'amministrazione" (E.4.03.04.00.000))] / Accertamenti Titoli nn. 1, 2 e 3	Impegni su accertamenti (%)	Rendiconto	Rendiconto	S	Valutazione della sostenibilità dei debiti finanziari contratti dall'ente
	<b>10.4 Indebitamento procapite</b>	Debito di finanziamento al 31/12 (2) / popolazione residente (al 1° gennaio dell'esercizio di riferimento o, se non disponibile, al 1° gennaio dell'ultimo anno disponibile)	Debito / Popolazione residente (€)	Rendiconto	S	Valutazione del livello di indebitamento pro capite dell'amministrazione	
	Incidenza quota libera corrente nell'avanzo	Quota libera di parte corrente dell'avanzo / Avanzo di amministrazione (5)	Quota libera di parte corrente dell'avanzo / Avanzo di amministrazione (%)	Rendiconto	S		(4) Da compilare solo se la voce E <sub>1</sub> dell'allegato al rendiconto concernente il risultato di amministrazione è positivo o pari a 0.(5) La quota libera di parte corrente del risultato di amministrazione è pari alla voce E riportata nell'allegato a) al rendiconto. Il risultato di amministrazione è pari alla lettera A del predetto allegato a)



**PIANO DEGLI INDICATORI DI BILANCIO  
QUADRO SINOTTICO**

Nome indicatore di primo livello	Nome Indicatore	Calcolo indicatore	Fase di osservazione e unità di misura	Tempo di osservazione	Tipologia	Spiegazione dell'indicatore	Note
12 Disavanzo di amministrazione	11.2 Incidenza quota libera in c/capitale nell'avanzo	Quota libera in conto capitale dell'avanzo / Avanzo di amministrazione (6)	Quota libera in conto capitale dell'avanzo / Avanzo di amministrazione (%)	Rendiconto	S		(4) Da compilare solo se la voce E, dell'allegato al rendiconto concernente il risultato di amministrazione è positivo o pari a 0.(6) La quota libera in c/capitale del risultato di amministrazione è pari alla voce D riportata nell'allegato a) al rendiconto. Il risultato di amministrazione è pari alla lettera A riportata nel predetto allegato a).
	11.3 Incidenza quota accantonata nell'avanzo	Quota accantonata dell'avanzo / Avanzo di amministrazione (7)	Quota accantonata dell'avanzo / Avanzo di amministrazione (%)	Rendiconto	S		(4) Da compilare solo se la voce E, dell'allegato al rendiconto concernente il risultato di amministrazione è positivo o pari a 0.(7) La quota accantonata del risultato di amministrazione è pari alla voce B riportata nell'allegato a) al rendiconto. Il risultato di amministrazione è pari alla lettera A del predetto allegato a).
	11.4 Incidenza quota vincolata nell'avanzo	Quota vincolata dell'avanzo / Avanzo di amministrazione (8)	Quota vincolata dell'avanzo / Avanzo di amministrazione (%)	Rendiconto	S		(4) Da compilare solo se la voce E, dell'allegato al rendiconto concernente il risultato di amministrazione è positivo o pari a 0.(8) La quota vincolata del risultato di amministrazione è pari alla voce C riportata nell'allegato a) al rendiconto. Il risultato di amministrazione è pari alla lettera A riportata nel predetto allegato a).
12 Disavanzo di amministrazione	12.1 Quota disavanzo ripianato nell'esercizio	(Disavanzo di amministrazione esercizio precedente - Disavanzo di amministrazione esercizio in corso) / Totale Disavanzo esercizio precedente (3)		Rendiconto	S	Quota di disavanzo ripianato nell'esercizio valutata quale differenza tra il disavanzo iniziale al 1° gennaio e quello alla fine dell'esercizio	(3) Indicatore da rappresentare solo se di importo >0. Il disavanzo è determinato facendo riferimento all'importo di cui alla lettera E dell'allegato al rendiconto riguardante il risultato di amministrazione dell'esercizio di riferimento, al netto del disavanzo da debito autorizzato e non contratto.
	Incremento del disavanzo rispetto all'esercizio precedente	(Disavanzo di amministrazione esercizio in corso - Disavanzo di amministrazione esercizio precedente) / Totale Disavanzo esercizio precedente (3)		Rendiconto	S	Valutazione dell'incremento del disavanzo nell'esercizio rispetto al saldo dell'esercizio al 1° gennaio	(3) Indicatore da rappresentare solo se di importo >0. Il disavanzo è determinato facendo riferimento all'importo di cui alla lettera E dell'allegato al rendiconto riguardante il risultato di amministrazione dell'esercizio di riferimento, al netto del disavanzo da debito autorizzato e non contratto.



A.R.I.F.



CONTO DEL BILANCIO 2018

03/07/2019

Pagina 47 di 49

**PIANO DEGLI INDICATORI DI BILANCIO  
QUADRO SINOTTICO**

Nome Indicatore di primo livello	Nome Indicatore	Calcolo Indicatore	Fase di osservazione e unità di misura	Tempo di osservazione	Tipo	Spiegazione dell'indicatore	Note
	<b>12.3 Sostenibilità patrimoniale del disavanzo</b>	Totale disavanzo di amministrazione (3) / Patrimonio netto (1)		Rendiconto	S	Valutazione del rapporto tra il disavanzo di amministrazione rilevato nell'esercizio e il patrimonio netto dell'ente	(1) Il Patrimonio Netto è pari alla Lettera A) dello stato patrimoniale passivo. Le Autonomie speciali e i loro enti locali e strumentali che adottano il DLgs 118/2011 a decorrere dal 2016 elaborano l'indicatore rappresentare solo se di importo >0. Il disavanzo è determinato facendo riferimento all'importo di cui alla lettera E dell'allegato al rendiconto riguardante il risultato di amministrazione dell'esercizio di riferimento, al netto del disavanzo da debito autorizzato e non contratto.
	<b>12.4 Sostenibilità disavanzo effettivamente a carico dell'esercizio</b>	Disavanzo iscritto in spesa del conto del bilancio / Accertamenti dei titoli 1, 2 e 3 delle entrate		Rendiconto	S	Valutazione sostenibilità disavanzo effettivamente a carico dell'esercizio quale rapporto tra disavanzo iscritto in spesa (stanziamento definitivo) e tot. accertamenti per i primi tre titoli d'entrata	
<b>13 Debiti fuori bilancio</b>	<b>13.1 Debiti riconosciuti e finanziati</b>	Importo Debiti riconosciuti e finanziati / Totale impegni titolo I e titolo II	Debiti riconosciuti e finanziati / impegni (%)	Rendiconto	S	Valutazione dello stock di debiti fuori bilancio riconosciuti e finanziati in relazione al totale degli impegni correnti e in c/capitale	
	<b>13.2 Debiti in corso di riconoscimento</b>	Importo debiti fuori bilancio in corso di riconoscimento / Totale accertamento entrate dei titoli 1, 2 e 3	Debiti fuori bilancio in corso di riconoscimento/Accertamenti (%)	Rendiconto	S	Debiti in corso di riconoscimento	Dati extracontabili risultanti, ad esempio, da delibera di giunta o da schema di delibera presentato in consiglio
	<b>13.3 Debiti riconosciuti e in corso di finanziamento</b>	Importo Debiti fuori bilancio riconosciuti e in corso di finanziamento / Totale accertamento entrate dei titoli 1, 2 e 3	Debiti fuori bilancio riconosciuti e in corso di finanziamento/Accertamenti (%)	Rendiconto	S	Debiti riconosciuti e in corso di finanziamento	Dati extracontabili risultanti, ad esempio, delibera di consiglio con copertura differita o rinviata



A.R.I.F.



CONTO DEL BILANCIO 2018

03/07/2019

Pagina 48 di 49

**PIANO DEGLI INDICATORI DI BILANCIO  
QUADRO SINOTTICO**

Nome indicatore di primo livello	Nome Indicatore	Calcolo indicatore	Fase di osservazione e unità di misura	Tempo di osservazione	Tipo	Spiegazione dell'indicatore	Note
<b>14 Fondo pluriennale vincolato</b>	<b>14.1 Utilizzo del FPV</b>	(Fondo pluriennale vincolato corrente e capitale iscritto in entrata del bilancio - Quota del fondo pluriennale vincolato corrente e capitale non utilizzata nel corso dell'esercizio e rinviata agli esercizi successivi) / Fondo pluriennale vincolato corrente e capitale iscritto in entrata nel bilancio	Importi indicati nell'Allegato al rendiconto concernente il FPV (%)	Rendiconto	S	Utilizzo del FPV	Il valore del "Fondo pluriennale vincolato corrente e capitale iscritto in entrata del bilancio" è riferibile a quello riportato nell'allegato b dell'allegato n. 10 del DLGS n. 118/2011 alla colonna a "Fondo pluriennale vincolato al 31 dicembre dell'esercizio N-1". La "Quota del fondo pluriennale vincolato corrente e capitale non utilizzata nel corso dell'esercizio e rinviata agli esercizi successivi" è riferibile a quello riportato nell'allegato b dell'allegato n. 10 del DLGS n. 118/2011 alla colonna c "Quota del fondo pluriennale vincolato al 31 dicembre dell'esercizio N-1 rinviata all'esercizio N+1 e successivi".
<b>15 Partite di giro e conto terzi</b>	<b>15.1 Incidenza partite di giro e conto terzi in entrata</b>	Totale accertamenti Entrate per conto terzi e partite di giro - Entrate derivanti dalla gestione degli incassi vincolati degli enti locali (E:9.01.99.06.000) / Totale accertamenti primi tre titoli di entrata	accertamenti (%)	Rendiconto	S	Valutazione dell'incidenza delle entrate per partite di giro e conto terzi sul totale delle entrate correnti	
	<b>15.2 Incidenza partite di giro e conto terzi in uscita</b>	Totale impegni Uscite per conto terzi e partite di giro - Uscite derivanti dalla gestione degli incassi vincolati degli enti locali (U:7.01.99.06.000) / Totale impegni primo titolo di spesa	impegni (%)	Rendiconto	S	Valutazione dell'incidenza delle spese per partite di giro e conto terzi sul totale delle spese correnti	





A.R.I.F.



CONTO DEL BILANCIO 2018

03/07/2019

Pagina 49 di 49

**PROSPETTO DELLE SPESE DI BILANCIO PER MISSIONI, PROGRAMMI E MACROAGGREGATI  
SPESE IN CONTO CAPITALE E SPESE PER INCREMENTO DI ATTIVITA' FINANZIARIE - IMPEGNI**

	201	202	203	204	205	200	301	302	303	304	300
	Tributi in conto capitale a carico dell'ente	Investimenti fissi lordi e acquisto terreni	Contributi agli investimenti	Altri trasferimenti in conto capitale	Altre spese in conto capitale	Totale SPESE IN CONTO CAPITALE	Acquisizione di attività finanziarie	Concessione crediti di breve termine	Concessione crediti di medio - lungo termine	Altre spese per incremento attività finanziarie	Totale SPESE PER INCREMENTO DI ATTIVITA' FINANZIARIE
<b>MISSIONI, E PROGRAMMI / MACROAGGREGATI</b>											
<b>01 MISSIONE 1: Servizi istituzionali, generali e di gestione</b>											
11 Altri servizi generali	0,00	60.937,26	0,00	0,00	0,00	60.937,26	0,00	0,00	0,00	0,00	0,00
<b>TOTALE MISSIONE 1: Servizi istituzionali, generali e di gestione</b>	<b>0,00</b>	<b>60.937,26</b>	<b>0,00</b>	<b>0,00</b>	<b>0,00</b>	<b>60.937,26</b>	<b>0,00</b>	<b>0,00</b>	<b>0,00</b>	<b>0,00</b>	<b>0,00</b>
<b>09 MISSIONE 9: Sviluppo sostenibile e tutela del territorio e dell'ambiente</b>											
05 Aree protette, parchi naturali, protezione naturalistica e forestazione	0,00	1.710.306,72	0,00	0,00	0,00	1.710.306,72	0,00	0,00	0,00	0,00	0,00
<b>TOTALE MISSIONE 9: Sviluppo sostenibile e tutela del territorio e dell'ambiente</b>	<b>0,00</b>	<b>1.710.306,72</b>	<b>0,00</b>	<b>0,00</b>	<b>0,00</b>	<b>1.710.306,72</b>	<b>0,00</b>	<b>0,00</b>	<b>0,00</b>	<b>0,00</b>	<b>0,00</b>
<b>TOTALE MISSIONI</b>	<b>0,00</b>	<b>1.771.243,98</b>	<b>0,00</b>	<b>0,00</b>	<b>0,00</b>	<b>1.771.243,98</b>	<b>0,00</b>	<b>0,00</b>	<b>0,00</b>	<b>0,00</b>	<b>0,00</b>



SS

A.R.I.F.

ESERCIZIO 2010 ALLEGATO 2)

## GESTIONE ENTRATE

CLASSIFICAZIONE	CAPITOLO	DESCRIZIONE	RESIDUI ATTIVI AL 01/01/2018 (RS)		RISCOSSIONI IN C/RESIDUI (RR)		RIACCERTAMENTI RESIDUI (R)		RESIDUI ATTIVI DA ESERCIZI PRECEDENTI (EP = RS-RR+R)	
			PREVISIONI DEFINITIVE DI COMPETENZA (CP)		RISCOSSIONI IN C/COMPETENZA (RC)		ACCERTAMENTI (A)		RESIDUI ATTIVI DA ESERCIZIO DI COMPETENZA (EC = A-RC)	
			PREVISIONI DEFINITIVE DI CASSA (CS)		TOTALE RISCOSSIONI (TR = RR+RC)		MAGGIORI O MINORI ENTRATE DI CASSA = TR-CS		TOTALE RESIDUI ATTIVI DA RIPORTARE (TP = EP+EC)	
<b>Avanzo di amministrazione/Utilizzo fondo pluriennale vincolato</b>										
0.01	1.100	Utilizzo fondo pluriennale vincolato per spese correnti	RS	0,00	RR	0,00	R	0,00	EP	0,00
			CP	1.919.934,79	RC	0,00	A	0,00	CP	-1.919.934,79
			CS	0,00	TR	0,00	CS	0,00	TR	0,00
0.02	2.100	Utilizzo fondo pluriennale vincolato in conto capitale	RS	0,00	RR	0,00	R	0,00	EP	0,00
			CP	740.582,38	RC	0,00	A	0,00	CP	-740.582,38
			CS	0,00	TR	0,00	CS	0,00	TR	0,00
<b>Totale Avanzo di amministrazione/Utilizzo fondo pluriennale vincolato</b>			RS	0,00	RR	0,00	R	0,00	EP	0,00
			CP	2.660.517,17	RC	0,00	A	0,00	CP	-2.660.517,17
			CS	0,00	TR	0,00	CS	0,00	TR	0,00



TITOLO 2: Trasferimenti correnti													
2.01.01.02.001	850	ATTIVITA' DI LOTTA ALLA DIFFUSIONE DELLA XYLELLA - CONVENZIONE REP. 019356/2017	RS	0,00	RR	0,00	R	0,00	0,00	0,00	0,00	EP	0,00
			CP	0,00	RC	0,00	A	0,00	CP	0,00	0,00	EC	0,00
			CS	1.000.000,00	TR	0,00	CS	0,00	-1.000.000,00	0,00	0,00	TR	0,00
2.01.01.02.001	860	MISURE CONTROLLO ED ERADICAZIONE XYLELLA - DGR 1454/2018	RS	0,00	RR	0,00	R	0,00	0,00	0,00	0,00	EP	0,00
			CP	1.858.250,00	RC	1.836.396,00	A	1.836.396,00	CP	1.858.250,00	0,00	EC	21.854,00
			CS	0,00	TR	1.836.396,00	CS	1.836.396,00	0,00	0,00	0,00	TR	21.854,00
2.01.01.02.001	900	L.R. 33/2017 ART. 4 - FUNZIONI IN MATERIA DI DIFESA ATTIVA E INTEGRATA COLTURE AGRARIE	RS	0,00	RR	0,00	R	0,00	0,00	0,00	0,00	EP	0,00
			CP	825.000,00	RC	825.000,00	A	0,00	CP	-825.000,00	0,00	EC	0,00
			CS	825.000,00	TR	0,00	CS	0,00	0,00	0,00	0,00	TR	0,00
2.01.01.02.001	910	FINANZIAMENTO INTERVENTI SETTORE FORESTALE - L.R. 18/2000 - RAPPRESENTANZA, ORGANIZZAZIONE EVENTI	RS	0,00	RR	0,00	R	0,00	0,00	0,00	0,00	EP	0,00
			CP	198.220,00	RC	198.220,00	A	0,00	CP	-198.220,00	0,00	EC	0,00
			CS	198.220,00	TR	0,00	CS	0,00	0,00	0,00	0,00	TR	0,00
2.01.01.02.001	1000	ART. 82 L.R. 67/2017 - CONTRIBUTO ALL'ARIF PER LAVORATORI INTERINALI A T.D. PER ATTIVITA' ANTINCENDIO	RS	0,00	RR	0,00	R	0,00	0,00	0,00	0,00	EP	0,00
			CP	300.000,00	RC	300.000,00	A	300.000,00	CP	300.000,00	0,00	EC	0,00
			CS	300.000,00	TR	0,00	CS	0,00	0,00	0,00	0,00	TR	0,00
2.01.01.02.001	1001	TRASFERIMENTO DI RISORSE FINANZIARIE DI PARTE CORRENTE NECESSARIE AL FUNZIONAMENTO DELL'AGENZIA PER LE ATTIVITA' IRRIGUE E FORESTALI.	RS	0,00	RR	0,00	R	0,00	0,00	0,00	0,00	EP	0,00
			CP	39.000.000,00	RC	38.970.154,31	A	38.970.154,31	CP	38.970.154,31	-29.845,69	EC	0,00
			CS	35.400.000,00	TR	36.970.154,31	CS	3.570.154,31	0,00	0,00	0,00	TR	0,00
2.01.01.02.001	1003	TRASFERIMENTO DI RISORSE FINANZIARIE DI PARTE CORRENTE NECESSARIE ALLA GESTIONE DELLE COMUNITA' MONTANE	RS	28.484,00	RR	28.484,00	R	28.480,90	CP	-3,10	0,00	EP	0,00
			CP	2.500.000,00	RC	2.370.504,74	A	2.373.683,74	CP	2.373.683,74	-126.316,26	EC	3.179,00
			CS	2.528.484,00	TR	2.398.985,64	CS	129.498,36	0,00	0,00	0,00	TR	3.179,00
20000		Totale TITOLO 2: Trasferimenti correnti	RS	928.484,00	RR	28.480,90	R	28.480,90	CP	-900.003,10	0,00	EP	0,00
			CP	44.681.470,00	RC	43.477.055,05	A	43.502.088,05	CP	43.502.088,05	-1.179.381,95	EC	25.033,00
			CS	40.251.704,00	TR	43.505.535,95	CS	3.253.831,95	0,00	0,00	0,00	TR	25.033,00



TITOLO 3: Entrate extratributarie												
3.01.02.01.999	300	INTRIOITI DERIVANTI DAL SETTORE - IRRIGUI	RS	7.240.990,36	RR	6.070.690,81	R	0,00	0,00	290.226,87	EP	1.170.299,55
			CP	3.000.000,00	RC	263.049,90	A	3.290.226,87	CP		EC	3.027.176,97
			CS	8.731.639,96	TR	6.333.740,71	CS	-2.397.899,25			TR	4.197.476,52
3.01.02.01.999	310	RECUPERO CANONI IRRIGUI ANNUALITA' 2016-2011 MOROSI	RS	0,00	RR	0,00	R	0,00	0,00	-639,49	EP	0,00
			CP	750.000,00	RC	249.610,51	A	749.360,51	CP		EC	499.750,00
			CS	0,00	TR	249.610,51	CS	0,00			TR	499.750,00
3.01.02.01.999	400	INTRIOITI DERIVANTI DAL SETTORE - FORESTALE	RS	66.609,43	RR	0,00	R	0,00	0,00	30.027,14	EP	66.609,43
			CP	100.000,00	RC	12.508,00	A	130.027,14	CP		EC	117.519,14
			CS	166.609,43	TR	12.508,00	CS	-154.101,43			TR	184.128,57
3.01.02.01.999	600	ALTRE ENTRATE	RS	0,00	RR	0,00	R	0,00	0,00	-15.664,65	EP	0,00
			CP	100.000,00	RC	84.335,35	A	84.335,35	CP		EC	0,00
			CS	100.000,00	TR	84.335,35	CS	-15.664,65			TR	0,00
3.03.03.04.001	500	INTERESSI ATTIVI DA CONTO CORRENTE	RS	0,00	RR	0,00	R	0,00	0,00	431,97	EP	0,00
			CP	1.000,00	RC	1.431,97	A	1.431,97	CP		EC	0,00
			CS	1.000,00	TR	1.431,97	CS	431,97			TR	0,00
3.05.02.02.002	750	ENTRATE DA IVA COMMERCIALE A CREDITO	RS	460.983,30	RR	460.983,30	R	0,00	0,00	-256.597,30	EP	0,00
			CP	600.000,00	RC	0,00	A	343.402,70	CP		EC	343.402,70
			CS	1.060.983,30	TR	460.983,30	CS	-600.000,00			TR	343.402,70
3.05.02.03.005	620	RECUPERO SOMME DA HERA COMM PER INCASSI IN ECCEDEZZA	RS	0,00	RR	0,00	R	0,00	0,00	0,00	EP	0,00
			CP	470.272,44	RC	470.272,44	A	470.272,44	CP		EC	0,00
			CS	0,00	TR	470.272,44	CS	470.272,44			TR	0,00
30000		Totale TITOLO 3: Entrate extratributarie	RS	7.768.583,09	RR	6.531.674,11	R	0,00	0,00	47.784,54	EP	1.236.908,98
			CP	5.021.272,44	RC	1.081.208,17	A	5.069.056,98	CP		EC	3.987.848,81
			CS	10.060.232,69	TR	7.612.882,28	CS	-2.447.350,41			TR	5.224.757,79



TITOLO 4: Entrate in conto capitale												
4.02.01.02.001	1009	RS	120.801,84	RR	0,00	R	0,00	EP	120.801,84	EP	0,00	120.801,84
		CP	0,00	RC	0,00	A	0,00	EC	0,00	CP	0,00	0,00
		CS	120.801,84	TR	0,00	CS	-120.801,84	TR	120.801,84	TR	0,00	120.801,84
4.02.01.02.001	1010	RS	350.000,00	RR	0,00	R	0,00	EP	350.000,00	EP	0,00	350.000,00
		CP	0,00	RC	0,00	A	0,00	EC	0,00	CP	0,00	0,00
		CS	350.000,00	TR	0,00	CS	-350.000,00	TR	350.000,00	TR	0,00	350.000,00
4.02.05.99.999	1002	RS	654.605,96	RR	0,00	R	-654.605,96	EP	0,00	EP	0,00	0,00
		CP	500.000,00	RC	0,00	A	500.000,00	EC	0,00	CP	0,00	500.000,00
		CS	1.154.605,96	TR	0,00	CS	-1.154.605,96	TR	500.000,00	TR	0,00	500.000,00
4.02.05.99.999	1004	RS	248.743,08	RR	0,00	R	0,00	EP	248.743,08	EP	0,00	248.743,08
		CP	0,00	RC	0,00	A	0,00	EC	0,00	CP	0,00	0,00
		CS	248.743,08	TR	0,00	CS	-248.743,08	TR	248.743,08	TR	0,00	248.743,08
4.02.05.99.999	1007	RS	731.137,18	RR	0,00	R	0,00	EP	731.137,18	EP	0,00	731.137,18
		CP	0,00	RC	0,00	A	0,00	EC	0,00	CP	0,00	0,00
		CS	731.137,18	TR	0,00	CS	-731.137,18	TR	731.137,18	TR	0,00	731.137,18
4.02.05.99.999	1008	RS	43.332,00	RR	0,00	R	0,00	EP	43.332,00	EP	0,00	43.332,00
		CP	0,00	RC	0,00	A	0,00	EC	0,00	CP	0,00	0,00
		CS	43.332,00	TR	0,00	CS	-43.332,00	TR	43.332,00	TR	0,00	43.332,00
4.02.05.99.999	1012	RS	3.687.941,15	RR	0,00	R	0,00	EP	3.687.941,15	EP	0,00	3.687.941,15
		CP	0,00	RC	0,00	A	0,00	EC	0,00	CP	0,00	0,00
		CS	3.687.941,15	TR	0,00	CS	-3.687.941,15	TR	3.687.941,15	TR	0,00	3.687.941,15
4.02.05.99.999	1013	RS	1.586.032,85	RR	0,00	R	0,00	EP	1.586.032,85	EP	0,00	1.586.032,85
		CP	0,00	RC	0,00	A	0,00	EC	0,00	CP	0,00	0,00
		CS	1.586.032,85	TR	0,00	CS	-1.586.032,85	TR	1.586.032,85	TR	0,00	1.586.032,85
4.02.05.99.999	1014	RS	784.734,40	RR	225.095,25	R	0,00	EP	559.639,15	EP	0,00	559.639,15
		CP	421.054,78	RC	421.054,78	A	421.054,78	EC	0,00	CP	0,00	0,00
		CS	784.734,40	TR	646.150,03	CS	-138.584,37	TR	559.639,15	TR	0,00	559.639,15
40000	Totale TITOLO 4: Entrate in conto capitale											
		RS	8.207.328,46	RR	225.095,25	R	-654.605,96	EP	7.327.627,25	EP	0,00	7.327.627,25
		CP	921.054,78	RC	421.054,78	A	921.054,78	EC	500.000,00	CP	0,00	500.000,00
		CS	8.707.328,46	TR	646.150,03	CS	-8.061.178,43	TR	7.827.627,25	TR	0,00	7.827.627,25



TITOLO 9: entrate per conto terzi e partite di giro												
9.01.01.02.001	6200	RITENUTE SPLIT PAYMENT (SERVIZI ISTITUZIONALI)	RS	0,00	RR	0,00	R	0,00	R	0,00	CP	0,00
			CP	500.000,00	RC	583.115,86	A	583.115,86	A	583.115,86	CP	0,00
			CS	500.000,00	TR	583.115,86	CS	83.115,86	A	83.115,86	CP	0,00
9.01.01.02.001	6250	RITENUTE SPLIT PAYMENT (SERVIZI COMMERCIALI)	RS	0,00	RR	0,00	R	0,00	R	0,00	CP	0,00
			CP	1.000.000,00	RC	343.402,70	A	343.402,70	A	343.402,70	CP	0,00
			CS	1.000.000,00	TR	343.402,70	CS	-656.597,30	A	-656.597,30	CP	0,00
9.01.01.99.999	6400	DEPOSITI CAUZIONALI	RS	0,00	RR	0,00	R	0,00	R	0,00	CP	0,00
			CP	800.000,00	RC	2.000,00	A	2.000,00	A	2.000,00	CP	0,00
			CS	800.000,00	TR	2.000,00	CS	-798.000,00	A	-798.000,00	CP	0,00
9.01.01.99.999	6500	ANTICIPAZIONI SPESE PER CONTO TERZI	RS	10.019,94	RR	1.417,74	R	1.417,74	R	-8.602,20	CP	0,00
			CP	150.000,00	RC	9.931,65	A	11.236,65	A	11.236,65	CP	1.305,00
			CS	150.000,00	TR	11.349,39	CS	-138.650,61	A	-138.650,61	CP	1.305,00
9.01.02.01.001	6110	RITENUTE IRPEF AL PERSONALE DIPENDENTE	RS	0,00	RR	0,00	R	0,00	R	0,00	CP	0,00
			CP	4.500.000,00	RC	4.149.151,64	A	4.149.151,64	A	4.149.151,64	CP	0,00
			CS	4.500.000,00	TR	4.149.151,64	CS	-350.848,36	A	-350.848,36	CP	0,00
9.01.02.02.001	6100	RITENUTE CONTRIBUTI PREVIDENZIALI AL PERSONALE DIPENDENTE	RS	36.548,05	RR	0,00	R	0,00	R	0,00	CP	0,00
			CP	3.000.000,00	RC	2.385.177,47	A	2.385.177,47	A	2.385.177,47	CP	0,00
			CS	3.036.548,05	TR	2.385.177,47	CS	-651.370,58	A	-651.370,58	CP	0,00
9.01.02.99.999	6120	RITENUTE PER CONTO DI TERZI AL PERSONALE DIPENDENTE	RS	0,00	RR	0,00	R	0,00	R	0,00	CP	0,00
			CP	1.000.000,00	RC	939.412,60	A	939.412,60	A	939.412,60	CP	0,00
			CS	1.061.395,17	TR	939.412,60	CS	-121.982,57	A	-121.982,57	CP	0,00
9.01.03.01.001	6115	RITENUTE IRPEF PROFESSIONISTI E OCCASIONALI	RS	0,00	RR	0,00	R	0,00	R	0,00	CP	0,00
			CP	350.000,00	RC	207.703,57	A	207.703,57	A	207.703,57	CP	0,00
			CS	350.000,00	TR	207.703,57	CS	-142.296,43	A	-142.296,43	CP	0,00
9.01.99.03.001	6700	RESTITUZIONI FONDI ECONOMICI	RS	90.153,92	RR	88.716,69	R	88.716,69	R	-153,92	CP	1.283,31
			CP	150.000,00	RC	0,00	A	140.000,00	A	140.000,00	CP	140.000,00
			CS	240.153,92	TR	88.716,69	CS	-151.437,23	A	-151.437,23	CP	141.283,31
90000		Totale TITOLO 9: Entrate per conto terzi e partite di giro	RS	136.721,91	RR	90.134,43	R	90.134,43	R	-45.304,17	CP	1.283,31
			CP	11.450.000,00	RC	8.619.895,49	A	8.619.895,49	A	8.619.895,49	CP	141.305,00
			CS	11.638.097,14	TR	8.710.029,92	CS	-2.928.067,22	A	-2.928.067,22	CP	142.588,31
		TOTALE GENERALE DELLE ENTRATE	RS	17.041.117,46	RR	6.875.384,69	R	6.875.384,69	R	-1.599.913,23	CP	8.565.819,54
			CP	64.734.314,39	RC	53.599.213,49	A	53.599.213,49	A	58.253.400,30	CP	4.654.186,81
			CS	70.657.362,29	TR	60.474.598,18	CS	-10.182.764,11	A	-10.182.764,11	CP	13.220.006,35



A.R.I.F.

ESERCIZIO 2010

ALLEGATO 4)

**Riepilogo Capitoli**

Plano finanziario	Missione	Capitolo	Descrizione	Stanziamto assestato	Impegni	Impegni provvisori	Disponibilità	Mandati
<b>Spese correnti</b>								
1.01			Redditi da lavoro dipendente	11.650.000,00	11.617.140,83	0,00	32.859,17	11.616.343,18
1.01.01.01.002	1.11	150	COMPETENZE PERSONALE A TEMPO INDETERMINATO - FORESTALI	546.732,70	546.732,70	0,00	0,00	524.032,70
				12.163.868,15	0,00	0,00	24.512,27	12.139.375,88
1.01.01.01.002	1.11	200	COMPETENZE PERSONALE A TEMPO INDETERMINATO - IRRIGUI	6.300.000,00	6.027.475,67	0,00	272.524,33	6.027.475,67
				489.499,12	465.474,70	0,00	24.024,42	436.674,70
				6.789.499,12	0,00	0,00	325.348,75	6.464.150,37
1.01.01.01.002	1.11	270	COMPETENZE PERSONALE DI RUOLO - CONTRATTO PUBBLICO	1.700.000,00	1.699.983,81	0,00	16,19	1.697.267,61
				99.978,44	94.534,24	0,00	5.444,20	0,00
				1.799.978,44	0,00	0,00	102.710,83	1.697.267,61
1.01.01.01.002	1.11	298	SPESA PER IL PERSONALE E LE ATTIVITA' PROVENIENTE DAI CONSORZI DI DIFESA	900.000,00	825.000,00	0,00	75.000,00	0,00
				0,00	0,00	0,00	0,00	0,00
				900.000,00	0,00	0,00	900.000,00	0,00
1.01.01.01.004	1.11	272	FONDO PER LA RETRIBUZIONE DI POSIZIONE E TRATTAMENTO ACCESSORIO - CONTRATTO PUBBLICO	1.120.000,00	730.905,03	0,00	389.094,97	500.905,03
				334.000,00	334.000,00	0,00	0,00	7.521,50
				1.245.000,00	0,00	0,00	736.573,47	508.426,53
1.01.01.01.004	1.11	195	COMPENSI ACCESSORI PERSONALE OPERAIO A TEMPO INDETERMINATO IRRIGUI E FORESTALE CONTRATTO PRIVATISTICO	810.000,00	808.586,39	0,00	1.413,61	808.586,39
				0,00	0,00	0,00	0,00	0,00
				809.000,00	0,00	0,00	413,61	808.586,39
1.01.01.01.004	1.11	205	INDENNITA' ACCESSORIE PERSONALE A TEMPO INDETERMINATO - IRRIGUI	600.000,00	590.657,03	0,00	9.342,97	556.825,26
				184.457,44	48.117,06	0,00	136.340,38	48.117,06
				779.657,44	0,00	0,00	174.715,12	604.942,32
1.01.01.01.004	1.11	155	INDENNITA' ACCESSORIE PERSONALE A TEMPO INDETERMINATO - FORESTALI	1.250.000,00	1.250.000,00	0,00	0,00	1.228.655,06
				165.215,21	164.975,33	0,00	239,88	164.975,33
				1.415.215,21	0,00	0,00	21.584,82	1.393.630,39
1.01.01.01.006	1.11	100	COMPETENZE Fisse e Accessorie Personale a Tempo Determinato - Amministrazione	150.000,00	150.000,00	0,00	0,00	120.000,01
				25.000,00	25.000,00	0,00	0,00	0,00
				175.000,00	0,00	0,00	54.999,99	120.000,01
1.01.01.01.006	1.11	105	COMPETENZE STAFF DI DIREZIONE - AMMINISTRAZIONE	0,00	0,00	0,00	0,00	0,00
				0,00	0,00	0,00	0,00	0,00
				0,00	0,00	0,00	0,00	0,00
1.01.01.01.006	1.11	290	SPESA PER IL PERSONALE A TEMPO DETERMINATO IN CORSO DI STABILIZZAZIONE	3.000.000,00	2.918.014,69	0,00	81.985,31	2.801.519,15
				0,00	0,00	0,00	0,00	0,00
				3.000.000,00	0,00	0,00	198.480,85	2.801.519,15
1.01.01.01.008	1.11	141	FONDO PER INCENTIVO PROGETTAZIONE ART. 92 D.LGS. 163/06	60.000,00	5.750,00	0,00	54.250,00	0,00
				10.356,75	10.356,75	0,00	0,00	0,00
				16.109,83	0,00	0,00	16.109,83	0,00
1.01.01.01.008	1.11	185	ALTRI ONERI PER IL PERSONALE T.F.R. EX S.M.A. FORESTALI	688.223,41	686.714,90	0,00	1.508,51	686.714,90
				18.036,90	18.036,90	0,00	0,00	18.036,90
				706.260,31	0,00	0,00	1.508,51	704.751,80
1.01.01.01.008	1.11	274	RIMBORSO SPESE UTILIZZO MEZZO PROPRIO PERSONALE CONTRATTO PUBBLICO	10.000,00	0,00	0,00	10.000,00	0,00
				0,00	0,00	0,00	0,00	0,00
				0,00	0,00	0,00	0,00	0,00
1.01.01.01.008	1.11	271	CONTRIBUTI FISSI PERSONALE DI RUOLO - CONTRATTO PUBBLICO	730.000,00	676.803,61	0,00	53.196,39	570.103,61
				269.023,54	265.000,00	0,00	4.023,54	93.661,78
				999.023,54	0,00	0,00	335.298,15	663.765,39
1.01.01.01.008	1.11	220	CONTRIBUTI OBBLIGATORI PER IL PERSONALE - IRRIGUI	1.100.000,00	877.933,25	0,00	222.066,75	679.933,25
				566.499,00	483.870,28	0,00	82.628,72	383.699,71
				1.666.499,00	0,00	0,00	602.866,04	1.063.632,96








1.03.01.01.02.999	373	401	FORAGGIO PER ANIMALI ALLEVATI - FURESTALI	CP	4.000,00	3.995,48	0,00	0,00	0,00	4,72	245,28
1.03.02.01.008	1.11	390	COMPENSO REVISORI DEI CONTI	CP	80.000,00	79.951,26	0,00	0,00	0,00	48,74	56.701,26
1.03.02.01.008	1.11	355	COMPENSI COMPONENTI O.I.V. ENTE - ORGANISMO INDIPENDENTE DI VALUTAZIONE	CP	36.000,00	34.140,50	0,00	0,00	0,00	1.859,50	32.430,50
1.03.02.02.999	1.11	370	SPESE DI RAPPRESENTANZA	CP	116.000,00	116.000,00	0,00	0,00	0,00	26.868,24	89.131,76
1.03.02.04.999	1.11	130	FORMAZIONE DEL PERSONALE	CP	28.000,00	17.360,00	0,00	0,00	0,00	10.640,00	0,00
1.03.02.05.001	1.11	345	SERVIZI DI PUBBLICA CONNETTIVITA' E RETE INTERNAZIONALE	CP	0,00	0,00	0,00	0,00	0,00	0,00	0,00
1.03.02.05.003	1.11	385	ALTRE SPESE PER SERVIZI E FORNITURE	CP	223.220,00	25.000,00	0,00	0,00	0,00	17.400,00	0,00
1.03.02.05.999	1.11	435	UTENZE E CANONI PER ENERGIA ELETTRICA, ACQUA E GAS - FORESTALI	CP	7.882,06	7.000,00	0,00	0,00	0,00	882,06	3.950,00
1.03.02.05.999	1.11	535	UTENZE E CANONI PER ENERGIA ELETTRICA, ACQUA, GAS, TELEFONIA E VIGILANZA	CP	32.882,06	0,00	0,00	0,00	0,00	28.932,06	3.950,00
1.03.02.05.999	9.5	536	CANONI IRRIGUI DA VERSARE AD ALTRI ENTI	CP	152.500,00	125.907,26	0,00	0,00	0,00	26.592,74	25.907,26
1.03.02.07.008	1.11	600	NOLEGGI, LOCAZIONI E LEASING OPERATIVO	CP	6.410,00	6.410,00	0,00	0,00	0,00	6.410,00	0,00
1.03.02.07.999	1.11	605	NOLEGGI, LEASING E LOCAZIONI - FORESTALI	CP	136.410,00	136.410,00	0,00	0,00	0,00	110.502,74	25.907,26
1.03.02.07.999	1.11	475	ACCOLTO SPESE DI GESTIONE ALTRI ENTI ED EX SMA	CP	469.452,23	446.480,57	0,00	0,00	0,00	22.971,70	177.967,30
1.03.02.09.001	1.11	425	MANUTENZIONE ORDINARIA E RIPARAZIONE AUTOMEZZI - FORESTALI	CP	14.126,43	5.813,17	0,00	0,00	0,00	8.313,26	0,00
1.03.02.09.001	9.5	330	MANUTENZIONE ORDINARIA E RIPARAZIONE AUTOMEZZI	CP	460.667,06	78.590,80	0,00	0,00	0,00	282.699,76	177.967,30
1.03.02.09.008	9.5	325	MANUTENZIONE ORDINARIA E RIPARAZIONE IMMOBILI E RETI	CP	84.000,00	11.248,16	0,00	0,00	0,00	5.499,20	71.631,81
1.03.02.09.008	420	420	MANUTENZIONE ORDINARIA E RIPARAZIONE IMMOBILI - FORESTALI	CP	11.540,86	11.248,16	0,00	0,00	0,00	292,70	8.592,95
1.03.02.09.008	530	530	ALTRE SPESE PER MANUTENZIONE ORDINARIA E RIPARAZIONI - IRRIGUI	CP	90.396,26	0,00	0,00	0,00	0,00	10.171,50	80.224,76
				CP	0,00	0,00	0,00	0,00	0,00	0,00	0,00
				RS	3.801,76	2.124,34	0,00	0,00	0,00	1.677,42	0,00
				CS	3.801,76	0,00	0,00	0,00	0,00	3.801,76	0,00
				CP	2.600.000,00	2.599.872,57	0,00	0,00	0,00	127,43	2.422.372,49
				RS	576.682,87	575.190,12	0,00	0,00	0,00	1.492,75	499.888,29
				CS	3.176.682,87	0,00	0,00	0,00	0,00	254.422,09	2.922.260,78
				CP	180.760,00	180.760,00	0,00	0,00	0,00	0,00	0,00
				RS	180.760,00	180.760,00	0,00	0,00	0,00	0,00	0,00
				CS	361.520,00	0,00	0,00	0,00	0,00	361.520,00	0,00
				CP	452.530,61	337.988,20	0,00	0,00	0,00	114.542,41	260.036,52
				RS	259.660,93	258.321,90	0,00	0,00	0,00	1.339,03	253.997,40
				CS	597.662,62	0,00	0,00	0,00	0,00	81.628,70	516.033,92
				CP	0,00	0,00	0,00	0,00	0,00	0,00	0,00
				RS	2.450,58	309,40	0,00	0,00	0,00	2.141,18	309,40
				CS	2.450,58	0,00	0,00	0,00	0,00	2.141,18	309,40
				CP	82.969,00	47.705,55	0,00	0,00	0,00	35.263,45	41.993,20
				RS	16.663,38	9.991,00	0,00	0,00	0,00	6.672,38	6.941,00
				CS	76.282,38	0,00	0,00	0,00	0,00	27.348,18	48.934,20
				CP	0,00	0,00	0,00	0,00	0,00	0,00	0,00
				RS	14.070,04	0,00	0,00	0,00	0,00	14.070,04	0,00
				CS	14.070,04	0,00	0,00	0,00	0,00	14.070,04	0,00
				CP	409.780,00	360.661,31	0,00	0,00	0,00	49.118,69	273.262,39
				RS	14.336,18	13.108,19	0,00	0,00	0,00	1.227,99	5.433,22
				CS	375.316,18	0,00	0,00	0,00	0,00	96.620,57	278.695,61
				CP	520.446,00	378.635,87	0,00	0,00	0,00	141.810,13	337.187,81
				RS	71.860,51	70.922,91	0,00	0,00	0,00	937,60	46.338,04
				CS	451.234,13	0,00	0,00	0,00	0,00	67.708,28	383.525,85
				CP	0,00	0,00	0,00	0,00	0,00	0,00	0,00
				RS	19.064,08	15.000,00	0,00	0,00	0,00	4.064,08	0,00
				CS	19.064,08	0,00	0,00	0,00	0,00	19.064,08	0,00
				CP	0,00	0,00	0,00	0,00	0,00	0,00	0,00
				RS	22.216,22	0,00	0,00	0,00	0,00	22.216,22	0,00
				CS	22.216,22	0,00	0,00	0,00	0,00	22.216,22	0,00
				CP	0,00	0,00	0,00	0,00	0,00	0,00	0,00
				RS	1.903,20	1.903,20	0,00	0,00	0,00	0,00	0,00
				CS	1.903,20	0,00	0,00	0,00	0,00	1.903,20	0,00



1.03.02.09.011	9.5	4/0	SPESA PER ATTIVITA' DI MANUTENZIONE URBANITARIA BOSCHIVA, IRRIGUA E A.I.B.	CP RS CS	100.000,00 18.136,77 93.736,77	75.583,18 0,00 0,00	U,UU 0,00 0,00	44.416,84 18.136,77 25.461,59	68.275,18 0,00 68.275,18	
1.03.02.09.012	9.5	840	INTERVENTI DI ARATURA SU TERRENI AGRARI REGIONALI CONCESSI ALLARIF	CP RS CS	20.000,00 0,00 6.514,33	6.514,33 0,00 0,00	0,00 0,00 0,00	13.485,67 0,00 6.514,33	0,00 0,00 0,00	
1.03.02.10.001	1.11	320	INCARICHI PROFESSIONALI DI VARIA NATURA	CP RS CS	191.986,72 55.451,31 132.811,95	77.349,04 25.786,96 0,00	0,00 0,00 0,00	114.637,68 29.664,35 48.450,67	70.164,64 14.196,64 84.361,28	
1.03.02.11.009	9.5	850	ATTIVITA' DI LOTTA ALLA DIFFUSIONE DELLA XYLELLA - DET. REGIONALE 333/2017 - CONVENZIONE CON REGIONE PUGLIA REP. N. 019356/2017	CP RS CS	0,00 0,00 0,00	0,00 0,00 0,00	0,00 0,00 0,00	0,00 0,00 0,00	0,00 0,00 0,00	
1.03.02.11.999	9.5	860	MISURE CONTROLLO ED ERADICAZIONE XYLELLA - DGR 1454/2018	CP RS CS	1.858.250,00 0,00 1.858.250,00	1.858.250,00 0,00 0,00	0,00 0,00 0,00	0,00 0,00 1.858.250,00	0,00 0,00 0,00	
1.03.02.12.001	9.5	480	SERVIZI PER PREVENZIONE E LOTTA INCENDI BOSCHIVI ED IRRIGAZIONE	CP RS CS	3.659.880,00 1.170.223,25 4.768.686,25	3.618.041,85 1.170.223,25 0,00	0,00 0,00 0,00	41.838,15 0,00 263.656,11	3.354.806,89 1.170.223,25 4.525.030,14	
1.03.02.12.001	1.11	485	SPESA PERSONALE LAVORO FLESSIBILE	CP RS CS	900.000,00 969.009,94 1.869.009,94	746.267,38 633.196,21 0,00	0,00 0,00 0,00	153.732,62 335.813,73 1.159.779,36	76.400,37 632.830,21 709.230,58	
1.03.02.15.999	1.11	315	ALTRI CONTRATTI DI SERVIZI	CP RS CS	134.000,00 36.478,63 134.878,63	98.234,42 28.450,53 0,00	0,00 0,00 0,00	35.765,58 8.028,10 60.313,45	65.833,66 8.731,52 74.565,18	
1.03.02.15.999	1.11	415	ALTRI CONTRATTI DI SERVIZIO - FORESTALI	CP RS CS	0,00 13.708,40 13.708,40	0,00 5.520,00 0,00	0,00 0,00 0,00	0,00 8.188,40 8.848,40	0,00 4.860,00 4.860,00	
1.03.02.16.002	1.11	360	SPESA POSTALI E MATERIALE VARIO PER UFFICI	CP RS CS	32.152,48 0,00 23.152,48	19.942,79 0,00 0,00	0,00 0,00 0,00	12.209,69 0,00 7.722,32	15.430,16 0,00 15.430,16	
1.03.02.18.001	1.11	395	VISITE MEDICHE, ANALISI, CONTROLLO MEDICO FISCALE	CP RS CS	125.000,00 29.090,00 154.090,00	125.000,00 4.000,00 0,00	0,00 0,00 0,00	0,00 25.090,00 80.990,00	73.100,00 0,00 73.100,00	
1.03.02.18.999	9.5	570	SICUREZZA E SALUTE SUL LUOGO DI LAVORO DEL PERSONALE DIPENDENTE	CP RS CS	14.000,00 0,00 14.000,00	0,00 0,00 0,00	0,00 0,00 0,00	14.000,00 0,00 0,00	0,00 0,00 0,00	
1.03.02.19.001	1.11	375	SPESA GESTIONE SISTEMI INFORMATIVI E TECNOLOGIE	CP RS CS	260.871,83 99.806,99 292.177,35	191.984,02 95.223,41 0,00	0,00 0,00 0,00	68.887,81 4.585,58 104.455,12	152.844,17 34.878,06 187.722,23	
1.03.02.99.002	1.11	380	SPESA LEGALI E PER LITI	CP RS CS	1.421.285,00 243.630,30 1.607.453,28	1.360.610,45 200.782,92 0,00	0,00 0,00 0,00	60.674,55 42.847,38 1.070.256,48	476.223,72 60.973,08 537.196,80	
1.03.02.99.999	9.5	515	ALTRE SPESE PER SERVIZI - IRRIGUI	CP RS CS	0,00 951,60 951,60	0,00 0,00 0,00	0,00 0,00 0,00	0,00 951,60 951,60	0,00 0,00 0,00	
<b>Totale 1.03 Acquisto di beni e servizi</b>										
Trasferimenti correnti					CP	15.151.941,38	13.799.646,51	0,00	1.352.294,87	8.785.743,56
TRASFERIMENTO QUOTA AVANZO					RS	3.929.900,67	3.379.016,17	0,00	550.884,50	2.786.573,56
Totale 1.04 Trasferimenti correnti					CS	17.926.220,31	0,00	0,00	6.353.903,19	11.572.317,12
Altre spese per redditi da capitale										
Trasferimenti correnti					CP	0,00	0,00	0,00	0,00	0,00
TRASFERIMENTO QUOTA AVANZO					RS	342.696,38	342.696,38	0,00	0,00	0,00
Totale 1.04 Trasferimenti correnti					CS	342.696,38	0,00	0,00	342.696,38	0,00
Altre spese per redditi da capitale					CP	0,00	0,00	0,00	0,00	0,00
Altre spese per redditi da capitale					RS	0,00	0,00	0,00	0,00	0,00
Altre spese per redditi da capitale					CS	0,00	0,00	0,00	0,00	0,00



1.08.04.04.001	9.5	463	INDENNITA' PER OCCUPAZIONE TEMPORANEA DEI TERRENI - FORESTALI	CP	20.000,00	409,88	0,00	0,00	19.790,12	209,88	409,88
				RS	15.000,00	14.917,23	0,00	0,00	82,77	14.917,23	14.917,23
				CS	35.000,00	0,00	0,00	0,00	19.872,89	15.127,11	15.127,11
			<b>Totale 1.08 Altre spese per redditi da capitale</b>	CP	20.000,00	209,88	0,00	0,00	19.790,12	209,88	209,88
				RS	15.000,00	14.917,23	0,00	0,00	82,77	14.917,23	14.917,23
				CS	35.000,00	0,00	0,00	0,00	19.872,89	15.127,11	15.127,11
1.10			Altre spese correnti	CP	2.272,44	0,00	0,00	0,00	2.272,44	0,00	0,00
1.10.01.01.001	20.3	957	FONDO DI RISERVA PER SPESE OBBLIGATORIE E D'ORDINE	RS	0,00	0,00	0,00	0,00	0,00	0,00	0,00
				CS	2.272,44	0,00	0,00	0,00	2.272,44	0,00	0,00
1.10.01.01.001	20.3	958	FONDO DI RISERVA PER SPESE IMPREVISTE	CP	240,00	0,00	0,00	0,00	240,00	0,00	0,00
				RS	0,00	0,00	0,00	0,00	0,00	0,00	0,00
				CS	240,00	0,00	0,00	0,00	240,00	0,00	0,00
1.10.04.01.003	1.11	365	ASSICURAZIONI	CP	135.000,00	134.977,28	0,00	0,00	22,72	124.977,28	124.977,28
				RS	11.604,11	9.912,11	0,00	0,00	1.692,00	9.912,11	9.912,11
				CS	146.604,11	0,00	0,00	0,00	11.714,72	134.889,39	134.889,39
1.10.05.04.001	1.11	955	ONERI STRAORDINARI PER LA GESTIONE CORRENTE	CP	600.000,00	476.501,48	0,00	0,00	123.498,52	306.476,45	306.476,45
				RS	106.231,86	105.881,86	0,00	0,00	350,00	16.454,01	16.454,01
				CS	586.231,86	0,00	0,00	0,00	263.301,40	322.930,46	322.930,46
			<b>Totale 1.10 Altre spese correnti</b>	CP	737.512,44	611.478,76	0,00	0,00	126.039,68	431.453,73	431.453,73
				RS	117.835,97	115.793,97	0,00	0,00	2.042,00	26.366,12	26.366,12
				CS	735.348,41	0,00	0,00	0,00	277.528,56	457.819,85	457.819,85
			<b>Totale 1. Spese correnti</b>	CP	50.902.677,23	47.709.891,31	0,00	0,00	3.192.785,92	40.194.453,40	40.194.453,40
				RS	7.827.933,09	6.969.437,54	0,00	0,00	858.495,55	5.138.399,91	5.138.399,91
				CS	57.130.797,11	0,00	0,00	0,00	11.797.943,80	45.332.853,31	45.332.853,31
2			Spese in conto capitale	CP	580.000,00	522.996,46	0,00	0,00	57.003,54	73.496,46	73.496,46
2.02			Investimenti fissi lordi e acquisto di terreni	RS	0,00	0,00	0,00	0,00	0,00	0,00	0,00
2.02.01.01.001	9.5	982	ATTREZZATURE E MEZZI	CS	523.496,46	0,00	0,00	0,00	450.000,00	73.496,46	73.496,46
2.02.01.07.002	1.11	965	ARREDI ED ATTREZZATURE INFORMATICHE PER AMMINISTRAZIONE E SEDI PERIFERICHE	CP	90.495,66	60.937,26	0,00	0,00	29.558,40	12.436,68	12.436,68
				RS	76.025,10	76.025,10	0,00	0,00	0,00	0,00	0,00
				CS	136.967,48	0,00	0,00	0,00	124.530,80	12.436,68	12.436,68
2.02.01.99.999	9.5	970	MANUTENZIONE STRAORDINARIA - FORESTALI	CP	0,00	0,00	0,00	0,00	0,00	0,00	0,00
				RS	90.550,07	62.200,00	0,00	0,00	28.350,07	50.000,00	50.000,00
				CS	90.550,07	0,00	0,00	0,00	40.550,07	50.000,00	50.000,00
2.02.01.99.999	9.5	980	MANUTENZIONE STRAORDINARIA - IRRIGUI E FORESTALI	CP	932.240,72	739.969,29	0,00	0,00	192.271,43	334.485,04	334.485,04
				RS	334.594,29	318.146,39	0,00	0,00	16.447,90	24.772,15	24.772,15
				CS	1.078.622,65	0,00	0,00	0,00	719.365,46	359.257,19	359.257,19
2.02.01.99.999	9.5	983	IVA PER INVESTIMENTI PSR 2007-2013	CP	207.846,00	26.286,19	0,00	0,00	181.559,81	22.067,94	22.067,94
				RS	199.038,39	197.121,46	0,00	0,00	1.916,93	490,58	490,58
				CS	225.337,04	0,00	0,00	0,00	202.778,52	22.558,52	22.558,52
2.02.01.99.999	9.5	985	MISURA 227 - PSR 2007-2013 - CONTRIBUZIONE PUBBLICA	CP	0,00	0,00	0,00	0,00	0,00	0,00	0,00
				RS	312.891,14	312.891,14	0,00	0,00	0,00	1.975,00	1.975,00
				CS	312.891,14	0,00	0,00	0,00	310.916,14	1.975,00	1.975,00
2.02.02.00.00.001	9.5	986	MISURA 226 - PSR 2007-2013 - CONTRIBUZIONE PUBBLICA	CP	0,00	0,00	0,00	0,00	0,00	0,00	0,00
				RS	5.015.361,96	5.015.361,96	0,00	0,00	0,00	140.308,77	140.308,77
				CS	5.015.361,96	0,00	0,00	0,00	4.875.053,19	140.308,77	140.308,77
2.02.02.00.00.001	1007	1007	MISURA 227 - PSR 2007-2013 - CONTRIBUZIONE PUBBLICA - AZIONE 3	CP	0,00	777.000,25	0,00	0,00	0,00	0,00	0,00
				RS	777.000,25	777.000,25	0,00	0,00	0,00	2.229,90	2.229,90
				CS	777.000,25	0,00	0,00	0,00	774.770,35	2.229,90	2.229,90
2.02.02.00.00.001	1008	1008	LIFE + (2007-2013) - NATURA E BIODIVERSITA'	CP	0,00	0,00	0,00	0,00	0,00	0,00	0,00
				RS	71.187,47	71.187,47	0,00	0,00	0,00	19.992,14	19.992,14
				CS	71.187,47	0,00	0,00	0,00	51.195,33	19.992,14	19.992,14



59

2.02.01.99.999	9.5	1009	IN INTERVENTI DI RIPRISTINO E AMMODERNAMENTO RETE IRRIGUA IMPIANTO BARLETTA	CP RS CS	133.478,26 133.478,26 0,00	133.478,26 0,00 0,00	0,00 0,00 0,00	0,00 0,00 0,00	0,00 0,00 0,00
2.02.01.99.999	9.5	1010	INTERVENTI DI RIPRISTINO E AMMODERNAMENTO RETE IRRIGUA IMPIANTO BARLETTA	CP RS CS	0,00 350.000,00 350.000,00	0,00 350.000,00 0,00	0,00 0,00 0,00	0,00 0,00 0,00	0,00 0,00 0,00
2.02.01.99.999	9.5	1011	P.O. FESR PUGLIA 2007/2013 - LINEE D'INTERVENTO 2.1.1 - AZ. 2.1.1.4 (CODICE VINCOLO: 10000301468)	CP RS CS	0,00 200,00 200,00	0,00 0,00 0,00	0,00 0,00 0,00	0,00 200,00 200,00	0,00 0,00 0,00
2.02.01.99.999	9.5	1012	MISURA 226 PSR 2007-2013 - CONTRIBUZIONE PUBBLICA - 2016	CP RS CS	0,00 7.375.882,30 7.375.882,30	0,00 7.375.882,30 0,00	0,00 0,00 0,00	0,00 0,00 0,00	0,00 0,00 0,00
2.02.01.99.999	9.5	1013	MISURA 227 PSR 2007-2013 - CONTRIBUZIONE PUBBLICA - 2016	CP RS CS	0,00 3.172.065,70 3.172.065,70	0,00 3.172.065,70 0,00	0,00 0,00 0,00	0,00 0,00 0,00	0,00 0,00 0,00
2.02.01.99.999	9.5	1014	PO FESR PUGLIA 2014/2020 - AZIONE 6.4 - MIGLIORAMENTO DELLA QUALITA' DEI CORPI IDRICI (CODICE VINCOLO: 10000301468)	CP RS CS	421.054,78 917.914,97 1.338.969,75	421.054,78 917.914,97 0,00	0,00 0,00 0,00	0,00 0,00 0,00	0,00 0,00 73.525,60
			<b>Totale 2.02 Investimenti fissi lordi e acquisto di terreni</b>	<b>CP RS CS</b>	<b>2.231.637,16 18.826.189,90 20.602.010,53</b>	<b>1.771.243,98 18.779.275,00 0,00</b>	<b>0,00 0,00 0,00</b>	<b>0,00 0,00 0,00</b>	<b>442.486,12 313.294,14 755.780,26</b>
2.03			Contributi agli investimenti						
2.03.01.04.001	9.5	1015	FINANZIAMENTO E CO-FINANZIAMENTO PROGETTI FORESTALI ED IRRIGUI	CP RS CS	100.000,00 0,00 0,00	0,00 0,00 0,00	0,00 0,00 0,00	0,00 0,00 0,00	0,00 0,00 0,00
2.03.01.04.001	9.5	1016	CONTRIBUTI AGLI INVESTIMENTI INTERNI AD ORGANISMI INTERNI E/O UNITA' LOCALI DELLA AMMINISTRAZIONE	CP RS CS	50.000,00 1.830,41 1.879,41	0,00 1.830,00 0,00	0,00 0,00 0,00	0,00 49,41 49,41	0,00 1.830,00 1.830,00
			<b>Totale 2.03 Contributi agli investimenti</b>	<b>CP RS CS</b>	<b>150.000,00 1.830,41 1.879,41</b>	<b>0,00 1.830,00 0,00</b>	<b>0,00 0,00 0,00</b>	<b>0,00 49,41 49,41</b>	<b>0,00 1.830,00 1.830,00</b>
			<b>Totale 2 Spese in conto capitale</b>	<b>CP RS CS</b>	<b>2.381.637,16 18.826.189,90 20.603.689,94</b>	<b>1.771.243,98 18.781.105,00 0,00</b>	<b>0,00 0,00 0,00</b>	<b>0,00 0,00 0,00</b>	<b>442.486,12 315.124,14 757.610,26</b>
7			Uscite per conto terzi e partite di giro						
7.01			Uscite per partite di giro						
7.01.01.02.001	99.1	4200	RITENUTE SPLIT PAYMENT (SERVIZI ISTITUZIONALI)	CP RS CS	500.000,00 63.995,58 563.995,58	583.115,86 63.995,58 0,00	0,00 0,00 0,00	-83.115,86 0,00 -46.397,95	546.397,95 63.995,58 610.393,53
7.01.01.02.001	99.1	4250	RITENUTE SPLIT PAYMENT (SERVIZI COMMERCIALI)	CP RS CS	1.000.000,00 460.983,30 1.460.983,30	343.402,70 460.983,30 0,00	0,00 0,00 0,00	656.597,30 0,00 1.000.000,00	0,00 460.983,30 460.983,30
7.01.01.99.999	99.1	4400	DEPOSITI CAUZIONALI	CP RS CS	800.000,00 46.604,75 846.604,75	2.000,00 46.604,75 0,00	0,00 0,00 0,00	798.000,00 0,00 800.000,00	0,00 46.604,75 46.604,75
7.01.02.01.001	99.1	4110	VERSAMENTO RITENUTE IRPEF AL PERSONALE DIPENDENTE	CP RS CS	4.500.000,00 1.449.453,29 5.949.453,29	4.149.151,64 649.179,29 0,00	0,00 0,00 0,00	350.848,36 800.274,00 1.575.022,84	3.778.257,83 596.172,62 4.374.430,45
7.01.02.02.001	4120		VERSAMENTO ALTRE RITENUTE PER CONTO DI TERZI DEL PERSONALE	CP RS CS	1.000.000,00 226.518,35 1.226.518,35	939.412,60 133.235,65 0,00	0,00 0,00 0,00	60.587,40 93.282,70 248.185,93	887.985,55 90.346,87 978.332,42
7.01.02.03.000	1100		VERSAMENTO RITENUTE CONTRIBUTI PREVIDENZIALI AL PERSONALE	CP RS CS	3.000.000,00 0,00 3.000.000,00	2.385.177,47 0,00 0,00	0,00 0,00 0,00	614.822,53 0,00 1.495.441,45	1.504.558,55 0,00 1.504.558,55



7.01.03.01.001	99.1	4115	VERSAMENTI A CLIENTI E IMPET. PROFESSIONISTI E OCCASIONALI	LP	350.000,00	407.003,27	0,00	142.290,43	193.352,51
				RS	75.298,55	68.399,01	0,00	6.899,54	68.399,01
				CS	425.298,55	0,00	0,00	163.547,03	261.751,52
7.01.99.03.001	99.1	4700	ANTICIPAZIONE PER FONDI ECONOMICI	CP	150.000,00	140.000,00	0,00	10.000,00	140.000,00
				RS	0,00	0,00	0,00	0,00	0,00
				CS	150.000,00	0,00	0,00	10.000,00	140.000,00
7.01.99.99.999	99.1	4500	ANTICIPAZIONI SPESE PER CONTO TERZI	CP	150.000,00	11.236,65	0,00	138.763,35	11.236,65
				RS	11.681,99	10.977,09	0,00	704,90	10.977,09
				CS	161.681,99	0,00	0,00	139.468,25	22.213,74
7.01.99.99.999	99.1	4300	SPESE PER CONTO REGIONE - EMERGENZA XYLELLA - (CODICE VINCOLO: 100000301341)	CP	0,00	0,00	0,00	0,00	0,00
				RS	1.367.019,45	1.367.019,45	0,00	0,00	1.168.963,66
				CS	1.367.019,45	0,00	0,00	198.055,79	1.168.963,66
			<b>Totale 7.01 Uscite per partite di giro</b>	CP	11.450.000,00	8.761.200,49	0,00	2.688.799,51	7.061.789,04
				RS	3.701.555,26	2.800.394,12	0,00	901.161,14	2.506.442,88
				CS	15.151.555,26	0,00	0,00	5.583.323,34	9.568.231,92
			<b>Totale 7 Uscite per conto terzi e partite di giro</b>	CP	11.450.000,00	8.761.200,49	0,00	2.688.799,51	7.061.789,04
				RS	3.701.555,26	2.800.394,12	0,00	901.161,14	2.506.442,88
				CS	15.151.555,26	0,00	0,00	5.583.323,34	9.568.231,92
			<b>TOTALE USCITE</b>	CP	64.734.314,39	58.242.335,78	0,00	6.491.979,61	47.698.728,56
				RS	30.357.557,66	28.550.936,66	0,00	1.806.621,00	7.959.966,93
				CS	92.886.242,31	0,00	0,00	37.227.546,82	55.658.695,49

717





A.R.I.F.

ALLEGATO 3)

Pagina 1 di 6

## Rendiconto gestione 2018

CONTO ECONOMICO					
CONTO ECONOMICO		2018	2017	riferimento art.2425 cc	riferimento DM 26/4/95
<b>A) COMPONENTI POSITIVI DELLA GESTIONE</b>					
1	Proventi da tributi	0,00	0,00		
2	Proventi da fondi perequativi	0,00	0,00		
3	Proventi da trasferimenti e contributi	44.423.142,83	38.628.679,51		
a	Proventi da trasferimenti correnti	43.502.088,05	37.189.339,15		A5c
b	Quota annuale di contributi agli investimenti	0,00	0,00		E20c
c	Contributi agli investimenti	921.054,78	1.439.340,36		
4	Ricavi delle vendite e prestazioni e proventi da servizi pubblici	4.453.893,03	8.351.316,04		
a	Proventi derivanti dalla gestione dei beni	0,00	0,00		
b	Ricavi della vendita di beni	0,00	0,00		
c	Ricavi e proventi dalla prestazione di servizi	4.453.893,03	8.351.316,04		
5	Variazioni nelle rimanenze di prodotti in corso di lavorazione, etc. (+/-)	0,00	0,00	A2	A2
6	Variazioni dei lavori in corso su ordinazione	0,00	0,00	A3	A3
7	Incrementi di immobilizzazioni per lavori interni	0,00	0,00	A4	A4
8	Altri ricavi e proventi diversi	3.240.127,61	4.587.180,33	A5	A5 a e b
<b>TOTALE COMPONENTI POSITIVI DELLA GESTIONE (A)</b>		<b>52.117.163,47</b>	<b>51.567.175,88</b>		
<b>B) COMPONENTI NEGATIVI DELLA GESTIONE</b>					
9	Acquisto di materie prime e/o beni di consumo	942.955,70	523.940,61	B6	B6
10	Prestazioni di servizi	12.195.409,14	13.065.400,20	B7	B7
11	Utilizzo beni di terzi	379.259,63	388.900,32	B8	B8
12	Trasferimenti e contributi	0,00	45.689,00		
a	Trasferimenti correnti	0,00	0,00		
b	Contributi agli investimenti ad Amministrazioni pubb.	0,00	45.689,00		
c	Contributi agli investimenti ad altri soggetti	0,00	0,00		
13	Personale	30.723.771,06	30.508.357,23	B9	B9
14	Ammortamenti e svalutazioni	2.769.855,17	2.685.516,00		
a	Ammortamenti di immobilizzazioni Immateriali	2.590.920,75	2.524.134,00	B10a	B10a
b	Ammortamenti di immobilizzazioni materiali	178.934,42	161.382,00	B10b	B10b
c	Altre svalutazioni delle immobilizzazioni	0,00	0,00	B10c	B10c
d	Svalutazione dei crediti	0,00	0,00	B10d	B10d
15	Variazioni nelle rimanenze di materie prime e/o beni di consumo (+/-)	0,00	0,00	B11	B11
16	Accantonamenti per rischi	0,00	900.000,00	B12	B12
17	Altri accantonamenti	400.000,00	0,00	B13	B13
18	Oneri diversi di gestione	593.321,04	329.435,65	B14	B14
<b>TOTALE COMPONENTI NEGATIVI DELLA GESTIONE (B)</b>		<b>48.004.571,74</b>	<b>48.447.239,01</b>		
<b>DIFFERENZA FRA COMP. POSITIVI E NEGATIVI DELLA GESTIONE (A-B)</b>		<b>4.112.591,73</b>	<b>3.119.936,87</b>		





A.R.I.F.

ALLEGATO 3)

Pagina 2 di 6

## Rendiconto gestione 2018

CONTO ECONOMICO					
CONTO ECONOMICO		2018	2017	riferimento art.2425 cc	riferimento DM 26/4/95
<b>C) PROVENTI ED ONERI FINANZIARI</b>					
Proventi finanziari					
19	Proventi da partecipazioni	0,00	0,00		
a	da società controllate	0,00	0,00		
b	da società partecipate	0,00	0,00		
c	da altri soggetti	0,00	0,00		
20	Altri proventi finanziari	1.431,97	0,00	C16	C16
<b>Totale proventi finanziari</b>		<b>1.431,97</b>	<b>0,00</b>		
Oneri finanziari					
21	Interessi ed altri oneri finanziari	0,00	0,00		
a	Interessi passivi	0,00	0,00		
b	Altri oneri finanziari	0,00	0,00		
<b>Totale oneri finanziari</b>		<b>0,00</b>	<b>0,00</b>		
<b>TOTALE PROVENTI ED ONERI FINANZIARI (C)</b>		<b>1.431,97</b>	<b>0,00</b>		
<b>D) RETTIFICHE DI VALORE ATTIVITA' FINANZIARIE</b>					
22	Rivalutazioni	0,00	0,00	D18	D18
23	Svalutazioni	0,00	0,00	D19	D19
<b>TOTALE RETTIFICHE (D)</b>		<b>0,00</b>	<b>0,00</b>		
<b>E) PROVENTI ED ONERI STRAORDINARI</b>					
Proventi straordinari				E20	E20
a	Proventi da permessi di costruire	0,00	0,00		
b	Proventi da trasferimenti in conto capitale	0,00	0,00		
c	Sopravvenienze attive e insussistenze del passivo	2.150.023,70	563.362,06		E20b
d	Plusvalenze patrimoniali	0,00	0,00		E20c
e	Altri proventi straordinari	0,00	0,00		
<b>Totale proventi straordinari</b>		<b>2.150.023,70</b>	<b>563.362,06</b>		
Oneri straordinari				E21	E21
a	Trasferimenti in conto capitale	0,00	0,00		
b	Sopravvenienze passive e insussistenze dell'attivo	1.554.609,06	100.003,10		E21b
c	Minusvalenze patrimoniali	0,00	0,00		E21a
d	Altri oneri straordinari	3.608,63	1.128.171,12		E21d
<b>Totale oneri straordinari</b>		<b>1.558.217,69</b>	<b>1.228.174,22</b>		
<b>TOTALE PROVENTI ED ONERI STRAORDINARI (E)</b>		<b>591.806,01</b>	<b>-664.812,16</b>		
<b>RISULTATO PRIMA DELLE IMPOSTE (A-B+C+D+E)</b>		<b>4.705.829,71</b>	<b>2.455.124,71</b>		
26	Imposte	2.172.836,01	2.103.014,81	E22	E22
<b>RISULTATO DELL'ESERCIZIO</b>		<b>2.532.993,70</b>	<b>352.109,90</b>		





A.R.I.F.

ALLEGATO 3)

Pagina 3 di 6

## Rendiconto gestione 2018

STATO PATRIMONIALE					
Attività		2018	2017	riferimento art.2424 CC	riferimento DM 26/4/95
	<b>A) CREDITI vs. LO STATO ED ALTRE AMMINISTRAZIONI PUBBLICHE PER LA PARTECIPAZIONE AL FONDO DI DOTAZIONE</b>	<b>0,00</b>	<b>0,00</b>	<b>A</b>	<b>A</b>
	<b>TOTALE CREDITI vs PARTECIPANTI (A)</b>	<b>0,00</b>	<b>0,00</b>		
	<b>B) IMMOBILIZZAZIONI</b>	<b>0,00</b>	<b>0,00</b>		
<b>I</b>	<b>Immobilizzazioni immateriali</b>	<b>0,00</b>	<b>0,00</b>	<b>BI</b>	<b>BI</b>
1	Costi di impianto e di ampliamento	0,00	0,00	BI1	BI1
2	Costi di ricerca sviluppo e pubblicità	0,00	0,00	BI2	BI2
3	Diritti di brevetto ed utilizzazione opere dell'ingegno	0,00	0,00	BI3	BI3
4	Concessioni, licenze, marchi e diritti simile	0,00	0,00	BI4	BI4
5	Avviamento	0,00	0,00	BI5	BI5
6	Immobilizzazioni in corso ed acconti	22.336.184,23	22.336.184,23	BI6	BI6
9	Altre	14.593.526,28	16.037.863,85	BI7	BI7
	<b>Totale immobilizzazioni immateriali</b>	<b>36.929.710,51</b>	<b>38.374.048,08</b>		
<b>II</b>	<b>Immobilizzazioni materiali</b>	<b>0,00</b>	<b>0,00</b>		
1	Beni demaniali	0,00	0,00		
1.1	Terreni	0,00	0,00		
1.2	Fabbricati	0,00	0,00		
1.3	Infrastrutture	0,00	0,00		
1.9	Altri beni demaniali	0,00	0,00		
<b>III</b>	<b>Altre immobilizzazioni materiali</b>	<b>576.772,21</b>	<b>197.721,11</b>		
2.1	Terreni	0,00	0,00	BI11	BI11
a	di cui in leasing finanziario	0,00	0,00		
2.2	Fabbricati	0,00	0,00		
a	di cui in leasing finanziario	0,00	0,00		
2.3	Impianti e macchinari	0,00	0,00	BI12	BI12
a	di cui in leasing finanziario	0,00	0,00		
2.4	Attrezzature industriali e commerciali	95.630,42	33.044,40	BI13	BI13
2.5	Mezzi di trasporto	411.110,31	88.517,31		
2.6	Macchine per ufficio e hardware	29.525,52	38.653,44		
2.7	Mobili e arredi	36.329,73	33.329,73		
2.8	Infrastrutture	0,00	0,00		
2.99	Altri beni materiali	4.176,23	4.176,23		
3	Immobilizzazioni in corso ed acconti	0,00	0,00	BI15	BI15
	<b>Totale immobilizzazioni materiali</b>	<b>576.772,21</b>	<b>197.721,11</b>		
<b>IV</b>	<b>Immobilizzazioni Finanziarie</b>	<b>0,00</b>	<b>0,00</b>		
1	Partecipazioni in	0,00	0,00		
a	imprese controllate	0,00	0,00	BI11a	BI11a
b	imprese partecipate	0,00	0,00	BI11b	BI11b
c	altri soggetti	0,00	0,00		
2	Crediti verso	0,00	0,00		
a	altre amministrazioni pubbliche	0,00	0,00		
b	imprese controllate	0,00	0,00	BI12a	BI12a
c	imprese partecipate	0,00	0,00	BI12b	BI12b
d	altri soggetti	0,00	0,00	BI12c	BI12c
3	Altri titoli	0,00	0,00	BI13	BI13
	<b>Totale immobilizzazioni finanziarie</b>	<b>0,00</b>	<b>0,00</b>		
	<b>TOTALE IMMOBILIZZAZIONI (B)</b>	<b>37.506.482,72</b>	<b>38.571.769,19</b>		
	<b>C) ATTIVO CIRCOLANTE</b>	<b>0,00</b>	<b>0,00</b>		





## Rendiconto gestione 2018

STATO PATRIMONIALE					
Attività		2018	2017	riferimento art.2424 CC	riferimento DM 26/4/95
I	Rimanenze	0,00	0,00	CI	CI
	<b>Totale rimanenze</b>	<b>0,00</b>	<b>0,00</b>		
II	Crediti	0,00	0,00		
1	Crediti di natura tributaria	1.396.430,31	1.728.440,00		
a	Crediti da tributi destinati al finanziamento della sanità	0,00	0,00		
b	Altri crediti da tributi	1.396.430,31	1.728.440,00		
c	Crediti da Fondi perequativi	0,00	0,00		
2	Crediti per trasferimenti e contributi	7.852.660,25	9.135.812,46		
a	verso amministrazioni pubbliche	1.552.294,99	2.810.142,20		
b	imprese controllate	0,00	0,00	CII2	CII2
c	imprese partecipate	0,00	0,00	CII3	CII3
d	verso altri soggetti	6.300.365,26	6.325.670,26		
3	Verso clienti ed utenti	4.881.355,09	7.307.599,79	CII1	CII1
4	Altri Crediti	485.991,01	136.721,91		
a	verso l'erario	0,00	0,00		
b	per attività svolta per c/terzi	0,00	0,00		
c	altri	485.991,01	136.721,91		
	<b>Totale crediti</b>	<b>14.616.436,66</b>	<b>18.308.574,16</b>		
III	Attività finanziarie che non costituiscono immobilizzi	0,00	0,00		
1	Partecipazioni	0,00	0,00	CIII1,2,3,4,5	CIII1,2,3
2	Altri titoli	0,00	0,00	CIII6	CIII5
	<b>Totale attività finanziarie che non costituiscono immobilizzi</b>	<b>0,00</b>	<b>0,00</b>		
IV	Disponibilità liquide	0,00	0,00		
1	Conto di tesoreria	20.840.191,54	16.024.288,85		
a	Istituto tesoriere	20.840.191,54	16.024.288,85		CIV1a
b	presso Banca d'Italia	0,00	0,00		
2	Altri depositi bancari e postali	759.821,68	298.249,39	CIV1	CIV1b e CIV1c
3	Denaro e valori in cassa	0,00	0,00	CIV2 e CIV3	CIV2 e CIV3
4	Altri conti presso la tesoreria statale intestati all'ente	0,00	0,00		
	<b>Totale disponibilità liquide</b>	<b>21.600.013,22</b>	<b>16.322.538,24</b>		
	<b>TOTALE ATTIVO CIRCOLANTE (C)</b>	<b>36.216.449,88</b>	<b>34.631.112,40</b>		
	<b>D) RATEI E RISCONTI</b>	<b>0,00</b>	<b>0,00</b>		
1	Ratei attivi	0,00	0,00	D	D
2	Risconti attivi	58.053,87	26.979,00	D	D
	<b>TOTALE RATEI E RISCONTI (D)</b>	<b>58.053,87</b>	<b>26.979,00</b>		
	<b>TOTALE DELL'ATTIVO (A+B+C+D)</b>	<b>73.780.986,47</b>	<b>73.229.860,59</b>		






A.R.I.F.

ALLEGATO 3)

Pagina 5 di 6

## Rendiconto gestione 2018

STATO PATRIMONIALE					
Passività		2018	2017	riferimento art.2424 CC	riferimento DM 26/4/95
	<b>A) PATRIMONIO NETTO</b>	<b>0,00</b>	<b>0,00</b>		
I	Fondo di dotazione	0,00	0,00	AI	AI
II	Riserve	5.290.945,13	4.938.835,23		
a	da risultato economico di esercizi precedenti	442.723,71	90.613,81	AV, AV, AVI, AVII, AVII	AV, AV, AVI, AVII, AVII
b	da capitale	4.848.221,42	4.848.221,42	AII, AIII	AII, AIII
c	da permessi di costruire	0,00	0,00		
d	riserve indisponibili per beni demaniali e patrimoniali indisponibili e per i beni culturali	0,00	0,00		
e	altre riserve indisponibili	0,00	0,00		
III	Risultato economico dell'esercizio	2.532.993,70	352.109,90	AIX	AIX
	<b>TOTALE PATRIMONIO NETTO (A)</b>	<b>7.823.938,83</b>	<b>5.290.945,13</b>		
	<b>B) FONDI PER RISCHI ED ONERI</b>	<b>0,00</b>	<b>0,00</b>		
1	Per trattamento di quiescenza	0,00	0,00	B1	B1
2	Per imposte	0,00	0,00	B2	B2
3	Altri	1.300.000,00	900.000,00	B3	B3
	<b>TOTALE FONDI RISCHI ED ONERI (B)</b>	<b>1.300.000,00</b>	<b>900.000,00</b>		
	<b>C) TRATTAMENTO DI FINE RAPPORTO</b>	<b>0,00</b>	<b>0,00</b>	c	c
	<b>TOTALE T.F.R. (C)</b>	<b>0,00</b>	<b>0,00</b>		
	<b>D) DEBITI</b>	<b>0,00</b>	<b>0,00</b>		
1	Debiti da finanziamento	0,00	0,00		
a	prestiti obbligazionari	0,00	0,00	D1e D2	D1
b	v/ altre amministrazioni pubbliche	0,00	0,00		
c	verso banche e tesoriere	0,00	0,00	D4	D3 e D4
d	verso altri finanziatori	0,00	0,00	D5	
2	Debiti verso fornitori	22.508.332,75	22.446.659,69	D7	D6
3	Acconti	0,00	0,00	D6	D5
4	Debiti per trasferimenti e contributi	342.696,38	342.696,38		
a	enti finanziati dal servizio sanitario nazionale	0,00	0,00		
b	altre amministrazioni pubbliche	342.696,38	342.696,38		
c	imprese controllate	0,00	0,00	D9	D8
d	imprese partecipate	0,00	0,00	D10	D9
e	altri soggetti	0,00	0,00		
5	Altri debiti	8.283.547,82	7.568.201,59		
a	tributari	1.207.454,55	2.302.655,44		
b	verso istituti di previdenza e sicurezza sociale	791.728,62	1.253.793,60		
c	per attività svolta per c/terzi	0,00	0,00		
d	altri	6.284.364,65	4.011.752,55		
	<b>TOTALE DEBITI (D)</b>	<b>31.134.576,95</b>	<b>30.357.557,66</b>		
	<b>E) RATEI E RISCONTI E CONTRIBUTI AGLI INVESTIMENTI</b>	<b>0,00</b>	<b>0,00</b>		
I	Ratei passivi	324.191,47	713.223,41	E	E
	<b>Risconti passivi</b>	<b>33.198.279,22</b>	<b>35.968.134,39</b>		
1	Contributi agli investimenti	33.198.279,22	35.968.134,39		
a	da altre amministrazioni pubbliche	0,00	0,00		
b	da altri soggetti	33.198.279,22	35.968.134,39		
2	Concessioni pluriennali	0,00	0,00		
3	Altri risconti passivi	0,00	0,00		
	<b>TOTALE RATEI E RISCONTI (E)</b>	<b>33.522.470,69</b>	<b>36.681.357,80</b>		
	<b>TOTALE DEL PASSIVO (A+B+C+D+E)</b>	<b>73.780.986,47</b>	<b>73.229.860,59</b>		
	<b>CONTI D'ORDINE</b>	<b>0,00</b>	<b>0,00</b>		





A.R.I.F.

ALLEGATO 3)

Pagina 6 di 6

## Rendiconto gestione 2018

STATO PATRIMONIALE				
Passività	2018	2017	riferimento art.2424 CC	riferimento DM 26/4/95
1) Impegni su esercizi futuri	0,00	0,00		
2) beni di terzi in uso	0,00	0,00		
3) beni dati in uso a terzi	0,00	0,00		
4) garanzie prestate a amministrazioni pubbliche	0,00	0,00		
5) garanzie prestate a imprese controllate	0,00	0,00		
6) garanzie prestate a imprese partecipate	0,00	0,00		
7) garanzie prestate a altre imprese	0,00	0,00		
<b>TOTALE CONTI D'ORDINE</b>	<b>0,00</b>	<b>0,00</b>		





REGIONE PUGLIA



ALLEGATO 4)

## NOTA INTEGRATIVA AL CONTO ECONOMICO E ALLO STATO PATRIMONIALE 2018

Il rendiconto deve permettere di verificare sia la fase autorizzatoria – finanziaria attribuita al sistema di bilancio, sia la situazione economica e patrimoniale-finanziaria dell'ente e i mutamenti di tale situazione anche in relazione agli andamenti economici programmati dall'ente. Non è sufficiente il raggiungimento dell'equilibrio finanziario complessivo per formulare un giudizio completo sull'andamento attuale e prospettico dell'ente. L'equilibrio economico a valere nel tempo è un obiettivo essenziale, da verificare costantemente e da analizzare in sede di esame ed approvazione del rendiconto della gestione.

Ai sensi delle prescrizioni di cui al Principio contabile applicato della contabilità economico patrimoniale (Allegato 4/3 al D. Lgs. 118/2011), il risultato economico d'esercizio è stato determinato considerando anche i componenti non rilevati in contabilità finanziaria, quali:

- le quote di ammortamento relative alle immobilizzazioni materiali ed immateriali utilizzate;
- le eventuali quote di accantonamento ai fondi rischi ed oneri futuri;
- le variazioni patrimoniali relative agli esercizi pregressi che si sono tradotte in oneri/costi e proventi/ricavi nel corso dell'esercizio, nonché ogni altro componente economico da contabilizzare nel rispetto del principio della competenza economica e della prudenza (ad esempio sopravvenienze e insussistenze).

Le informazioni contabili rappresentano fedelmente ed in modo veritiero le operazioni ed i fatti che sono accaduti durante l'esercizio, essendo gli stessi stati rilevati contabilmente secondo la loro natura finanziaria, economica e patrimoniale in conformità alla loro sostanza effettiva e, quindi, alla realtà economica che li ha generati.

### CRITERI DI VALUTAZIONE

Il procedimento di formazione del Rendiconto implica l'effettuazione di stime: ne consegue che la correttezza dei dati non si riferisce soltanto all'esattezza aritmetica, bensì alla ragionevolezza ed all'applicazione oculata e corretta dei procedimenti di valutazione adottati nella stesura del rendiconto e del bilancio d'esercizio.

La valutazione delle voci o poste contabili è stata fatta ispirandosi a criteri generali della prudenza, della competenza economica e della continuità e costanza delle attività istituzionali.

L'applicazione del principio della prudenza ha comportato la valutazione individuale degli elementi componenti le singole voci delle attività o passività patrimoniali, per evitare compensi di partite tra componenti negative che dovevano essere riconosciute e componenti positive da non riconoscere in quanto non realizzate.

In ottemperanza al principio della competenza economica, l'effetto delle operazioni e degli altri eventi è stato rilevato contabilmente ed attribuito all'esercizio al quale tali operazioni ed eventi si riferiscono e non a quello in cui si concretizzano i relativi movimenti finanziari.

La continuità di applicazione dei criteri di valutazione nel tempo rappresenta elemento necessario ai fini della comparabilità delle valutazioni tra i documenti contabili del bilancio di previsione e della rendicontazione e delle singole e sintetiche valutazioni nel tempo, anche connesse con i processi gestionali.

Passando all'illustrazione dei criteri di valutazione adottati nella formazione del rendiconto d'esercizio avremo:

#### Immobilizzazioni immateriali

Sono iscritte al costo storico di acquisizione o di produzione, esposte al netto degli ammortamenti effettuati





REGIONE PUGLIA



nel corso degli esercizi ed imputati direttamente alle singole voci.

I miglioramenti su immobili di terzi (manutenzione straordinaria su beni di terzi), sono state iscritte tra le immobilizzazioni immateriali e ammortizzate, così come lo scorso anno, con il coefficiente del 10%.

### Immobilizzazioni materiali

Sono iscritte al costo di acquisizione dei beni o di produzione, se realizzate in economia (inclusivo di eventuali oneri accessori d'acquisto, quali le spese notarili, le tasse di registrazione dell'atto, gli onorari per la progettazione, ecc.), al netto degli ammortamenti effettuati nel corso degli esercizi ed imputati direttamente alle singole voci. Si segnala che, le quote di ammortamento, imputate a conto economico, sono state calcolate, così come lo scorso anno, applicando i coefficienti di ammortamento del 20%.

### Crediti

Sono iscritti al valore nominale, ricondotto al presumibile valore di realizzo, attraverso apposito fondo svalutazione crediti (per la parte riguardante i crediti di funzionamento) portato a diretta diminuzione degli stessi.

### Debiti

I debiti da finanziamento sono determinati dalla somma algebrica del debito all'inizio dell'esercizio meno i pagamenti per rimborso di prestiti: non sono stati accesi nuovi mutui;

- i debiti di funzionamento verso fornitori sono iscritti nello stato patrimoniale solo se corrispondenti a obbligazioni giuridiche perfezionate esigibili per le quali il servizio è stato reso o è avvenuto lo scambio dei beni;
- i debiti per trasferimenti e contributi e altri debiti sono iscritti al loro valore nominale.

### Ratei e Risconti

Devono essere determinati, ai sensi dell'art. 2424-bis, comma 6, Codice Civile, secondo il criterio dell'effettiva competenza temporale dell'esercizio.

### Riconoscimento dei ricavi

I proventi correlati all'attività istituzionale sono stati riconosciuti solo se, a fine anno, è stato completato il processo produttivo/erogativo dei beni o dei servizi resi e l'erogazione del bene o del servizio è realmente avvenuta.

I proventi acquisiti per lo svolgimento delle attività istituzionali dell'amministrazione sono stati riconosciuti se nell'esercizio si è verificata la manifestazione finanziaria (accertamento) e tali risorse sono risultate impiegate per la copertura degli oneri e dei costi sostenuti per le attività istituzionali programmate.

Gli oneri derivanti dall'attività istituzionale sono stati correlati con i proventi e i ricavi dell'esercizio o con le altre risorse rese disponibili per il regolare svolgimento delle attività istituzionali.

### IL CONTO ECONOMICO

Il risultato economico rappresenta un "indicatore sintetico" dell'intera gestione economica del periodo ed è dato dalla differenza tra componenti positivi e negativi della gestione, così come risultanti dal Conto economico.

Si tratta di un'informazione che permette una lettura dei risultati non solo in un'ottica autoritativa, ma anche secondo il criterio e la logica della "reddito", tipico delle attività d'impresa.

Il risultato economico d'esercizio, calcolato quale differenza tra proventi e costi, permette di ottenere un primo giudizio sull'andamento dell'esercizio e misura l'incremento o il decremento del Patrimonio netto.

Il risultato economico complessivo della gestione 2018 è pari ad € 2.532.993,70=.

Partendo da questo dato è possibile procedere ad un'analisi dei risultati al fine di meglio comprendere la configurazione analitica





REGIONE PUGLIA



CONTO ECONOMICO					
CONTO ECONOMICO		2018	2017	riferimento art.2425 cc	riferimento DM 26/4/95
<b>A) COMPONENTI POSITIVI DELLA GESTIONE</b>					
1	Proventi da tributi	0,00	0,00		
2	Proventi da fondi perequativi	0,00	0,00		
3	Proventi da trasferimenti e contributi	44.423.142,83	38.628.679,51		
a	Proventi da trasferimenti correnti	43.502.088,05	37.189.339,15		A5c
b	Quota annuale di contributi agli investimenti	0,00	0,00		E20c
c	Contributi agli investimenti	921.054,78	1.439.340,36		
4	Ricavi delle vendite e prestazioni e proventi da servizi pubblici	4.453.893,03	8.351.316,04		
a	Proventi derivanti dalla gestione dei beni	0,00	0,00		
b	Ricavi della vendita di beni	0,00	0,00		
c	Ricavi e proventi dalla prestazione di servizi	4.453.893,03	8.351.316,04		
5	Variazioni nelle rimanenze di prodotti in corso di lavorazione, etc. (+/-)	0,00	0,00	A2	A2
6	Variazione dei lavori in corso su ordinazione	0,00	0,00	A3	A3
7	Incrementi di immobilizzazioni per lavori interni	0,00	0,00	A4	A4
8	Altri ricavi e proventi diversi	3.240.127,61	4.587.180,33	A5	A5 a e b
<b>TOTALE COMPONENTI POSITIVI DELLA GESTIONE (A)</b>		<b>52.117.163,47</b>	<b>51.567.175,88</b>		
<b>B) COMPONENTI NEGATIVI DELLA GESTIONE</b>					
9	Acquisto di materie prime e/o beni di consumo	942.955,70	523.940,61	B6	B6
10	Prestazioni di servizi	12.195.409,14	13.065.400,20	B7	B7
11	Utilizzo beni di terzi	379.259,63	388.900,32	B8	B8
12	Trasferimenti e contributi	0,00	45.689,00		
a	Trasferimenti correnti	0,00	0,00		
b	Contributi agli investimenti ad Amministrazioni pubb.	0,00	45.689,00		
c	Contributi agli investimenti ad altri soggetti	0,00	0,00		
13	Personale	30.723.771,06	30.508.357,23	B9	B9
14	Ammortamenti e svalutazioni	2.769.855,17	2.685.516,00		
a	Ammortamenti di immobilizzazioni Immateriali	2.590.920,75	2.524.134,00	B10a	B10a
b	Ammortamenti di immobilizzazioni materiali	178.934,42	161.382,00	B10b	B10b
c	Altre svalutazioni delle immobilizzazioni	0,00	0,00	B10c	B10c
d	Svalutazione dei crediti	0,00	0,00	B10d	B10d
15	Variazioni nelle rimanenze di materie prime e/o beni di consumo (+/-)	0,00	0,00	B11	B11
16	Accantonamenti per rischi	0,00	900.000,00	B12	B12
17	Altri accantonamenti	400.000,00	0,00	B13	B13
18	Oneri diversi di gestione	593.321,04	329.435,65	B14	B14
<b>TOTALE COMPONENTI NEGATIVI DELLA GESTIONE (B)</b>		<b>48.004.571,74</b>	<b>48.447.239,01</b>		
<b>DIFFERENZA FRA COMP. POSITIVI E NEGATIVI DELLA GESTIONE (A-B)</b>		<b>4.112.591,73</b>	<b>3.119.936,87</b>		



97



REGIONE PUGLIA




## CONTO ECONOMICO

CONTO ECONOMICO		2018	2017	riferimento art.2425 cc	riferimento DM 26/4/95
	<b>C) PROVENTI ED ONERI FINANZIARI</b>				
	Proventi finanziari				
19	Proventi da partecipazioni	0,00	0,00		
a	da società controllate	0,00	0,00		
b	da società partecipate	0,00	0,00		
c	da altri soggetti	0,00	0,00		
20	Altri proventi finanziari	1.431,97	0,00	C16	C16
	<b>Totale proventi finanziari</b>	<b>1.431,97</b>	<b>0,00</b>		
	Oneri finanziari				
21	Interessi ed altri oneri finanziari	0,00	0,00		
a	Interessi passivi	0,00	0,00		
b	Altri oneri finanziari	0,00	0,00		
	<b>Totale oneri finanziari</b>	<b>0,00</b>	<b>0,00</b>		
	<b>TOTALE PROVENTI ED ONERI FINANZIARI (C)</b>	<b>1.431,97</b>	<b>0,00</b>		
	<b>D) RETTIFICHE DI VALORE ATTIVITA' FINANZIARIE</b>				
22	Rivalutazioni	0,00	0,00	D18	D18
23	Svalutazioni	0,00	0,00	D19	D19
	<b>TOTALE RETTIFICHE (D)</b>	<b>0,00</b>	<b>0,00</b>		
	<b>E) PROVENTI ED ONERI STRAORDINARI</b>				
24	Proventi straordinari			E20	E20
a	Proventi da permessi di costruire	0,00	0,00		
b	Proventi da trasferimenti in conto capitale	0,00	0,00		
c	Sopravvenienze attive e insussistenze del passivo	2.150.023,70	563.362,06		E20b
d	Plusvalenze patrimoniali	0,00	0,00		E20c
e	Altri proventi straordinari	0,00	0,00		
	<b>Totale proventi straordinari</b>	<b>2.150.023,70</b>	<b>563.362,06</b>		
25	Oneri straordinari			E21	E21
a	Trasferimenti in conto capitale	0,00	0,00		
b	Sopravvenienze passive e insussistenze dell'attivo	1.554.609,06	100.003,10		E21b
c	Minusvalenze patrimoniali	0,00	0,00		E21a
d	Altri oneri straordinari	3.608,63	1.128.171,12		E21d
	<b>Totale oneri straordinari</b>	<b>1.558.217,69</b>	<b>1.228.174,22</b>		
	<b>TOTALE PROVENTI ED ONERI STRAORDINARI (E)</b>	<b>591.806,01</b>	<b>-664.812,16</b>		
	<b>RISULTATO PRIMA DELLE IMPOSTE (A-B+C+D+E)</b>	<b>4.705.829,71</b>	<b>2.455.124,71</b>		
26	Imposte	2.172.836,01	2.103.014,81	E22	E22
	<b>RISULTATO DELL'ESERCIZIO</b>	<b>2.532.993,70</b>	<b>352.109,90</b>		

## LO STATO PATRIMONIALE

La gestione patrimoniale nel suo complesso è direttamente collegata a quella economica e si propone non solo di evidenziare la variazione nella consistenza delle varie voci dell'attivo e del passivo, ma soprattutto di correlare l'incremento o il decremento del patrimonio netto con il risultato economico dell'esercizio, così come risultante dal Conto economico.





REGIONE PUGLIA



I criteri di valutazione del patrimonio discendono da quanto disposto dal principio contabile applicato concernente la contabilità economico-patrimoniale degli enti in contabilità finanziaria, allegato dal D. Lgs. 118/2011.

### Attività

Le attività sono esposte in ordine decrescente di liquidità, in relazione all'arco temporale necessario affinché ciascuna forma di impiego si trasformi, senza perdite, in risorse monetarie:

La classe A) "Crediti vs. lo Stato ed altre amministrazioni pubbliche per la partecipazione al fondo di dotazione" dell'attivo patrimoniale accoglie gli eventuali crediti vantati verso lo Stato o altre amministrazioni in riferimento a versamenti non ancora effettuati a titolo di fondo di dotazione.

La classe B) "Immobilizzazioni" rappresenta, insieme alla classe C) "Attivo circolante", l'aggregato di maggior interesse per la valutazione complessiva del patrimonio dell'ente e misura il valore netto dei beni durevoli che partecipano al processo di produzione/erogazione per più esercizi.

Il carattere permanente che contraddistingue tali beni concorre alla determinazione del grado di rigidità del patrimonio aziendale, condizionando in modo sensibile le scelte strategiche dell'Amministrazione.

La classe di valori relativi alle immobilizzazioni è ripartita in tre sottoclassi, vale a dire:

- \* Immobilizzazioni immateriali
- \* Immobilizzazioni materiali
- \* Immobilizzazioni finanziarie

Le immobilizzazioni immateriali rappresentano tutte quelle risorse intangibili che hanno un ruolo importante per la crescita e lo sviluppo dell'attività aziendale.

Nelle immobilizzazioni immateriali trovano allocazione, tra l'altro:

- le altre immobilizzazioni immateriali (migliorie e spese incrementative su beni di terzi).

Nell'anno 2018 si sono registrati i seguenti valori relativi alle immobilizzazioni immateriali:

STATO PATRIMONIALE				
Attività	2018	2017	riferimento art.2424 CC	riferimento DM 26/4/95
A) CREDITI vs. LO STATO ED ALTRE AMMINISTRAZIONI PUBBLICHE PER LA PARTECIPAZIONE AL FONDO DI DOTAZIONE	0,00	0,00	A	A
<b>TOTALE CREDITI vs PARTECIPANTI (A)</b>	<b>0,00</b>	<b>0,00</b>		
<b>B) IMMOBILIZZAZIONI</b>	<b>0,00</b>	<b>0,00</b>		
Immobilizzazioni immateriali	0,00	0,00	B1	B1
1 Costi di impianto e di ampliamento	0,00	0,00	B11	B11
2 Costi di ricerca sviluppo e pubblicità	0,00	0,00	B12	B12
3 Diritti di brevetto ed utilizzazione opere dell'ingegno	0,00	0,00	B13	B13
4 Concessioni, licenze, marchi e diritti simile	0,00	0,00	B14	B14
5 Avviamento	0,00	0,00	B15	B15
6 Immobilizzazioni in corso ed acconti	22.336.184,23	22.336.184,23	B16	B16
9 Altre	14.593.526,28	16.037.863,85	B17	
<b>Totale immobilizzazioni immateriali</b>	<b>36.929.710,51</b>	<b>38.374.048,08</b>		







REGIONE PUGLIA



Le immobilizzazioni materiali accolgono l'insieme dei beni tangibili, sia mobili che immobili, a disposizione dell'Ente e passibili di utilizzo pluriennale.

Nella nuova modulistica dello stato patrimoniale, tale aggregato è contraddistinto da due sottoclassi: la II) relativa ai beni demaniali e la III) relativa alle altre immobilizzazioni materiali.

Nell'anno 2018 si sono registrati i seguenti valori relativi alle immobilizzazioni materiali:

STATO PATRIMONIALE					
Attività		2018	2017	riferimento art.2424 CC	riferimento DM 26/4/95
II	Immobilizzazioni materiali	0,00	0,00		
1	Beni demaniali	0,00	0,00		
1.1	Terreni	0,00	0,00		
1.2	Fabbricati	0,00	0,00		
1.3	Infrastrutture	0,00	0,00		
1.9	Altri beni demaniali	0,00	0,00		
III	Altre immobilizzazioni materiali	576.772,21	197.721,11		
2.1	Terreni	0,00	0,00	BII1	BII1
a	di cui in leasing finanziario	0,00	0,00		
2.2	Fabbricati	0,00	0,00		
a	di cui in leasing finanziario	0,00	0,00		
2.3	Impianti e macchinari	0,00	0,00	BII2	BII2
a	di cui in leasing finanziario	0,00	0,00		
2.4	Attrezzature industriali e commerciali	95.630,42	33.044,40	BII3	BII3
2.5	Mezzi di trasporto	411.110,31	88.517,31		
2.6	Macchine per ufficio e hardware	29.525,52	38.653,44		
2.7	Mobili e arredi	36.329,73	33.329,73		
2.8	Infrastrutture	0,00	0,00		
2.99	Altri beni materiali	4.176,23	4.176,23		
3	Immobilizzazioni in corso ed acconti	0,00	0,00	BII5	BII5
Totale immobilizzazioni materiali		576.772,21	197.721,11		

Le immobilizzazioni finanziarie trovano allocazione i valori relativi a partecipazioni e conferimenti di capitali e ad operazioni di prestito attivo a carattere durevole, generalmente allocati nel titolo III "Spese per incremento attività finanziarie" della spesa del Conto del bilancio, e relativi ai seguenti macroaggregati di spesa:

- 301 Acquisizione di attività finanziarie;
- 302 Concessioni di crediti a breve termine;
- 303 Concessione di crediti a medio-lungo termine
- 304 Altre spese.

Le partecipazioni in imprese controllate e partecipate sono state valorizzate in base al metodo del patrimonio netto rilevato nell'ultimo bilancio disponibile.

Nell'anno 2018 si sono registrati i seguenti valori relativi alle immobilizzazioni finanziarie:





REGIONE PUGLIA

Agenzia Regionale  
attività Irrighe e Forestali

STATO PATRIMONIALE					
Attività		2018	2017	riferimento art.2424 CC	riferimento DM 26/4/95
IV	Immobilizzazioni Finanziarie	0,00	0,00		
1	Partecipazioni in	0,00	0,00		
a	imprese controllate	0,00	0,00	BIII1a	BIII1a
b	imprese partecipate	0,00	0,00	BIII1b	BIII1b
c	altri soggetti	0,00	0,00		
2	Crediti verso	0,00	0,00		
a	altre amministrazioni pubbliche	0,00	0,00		
b	imprese controllate	0,00	0,00	BIII2a	BIII2a
c	imprese partecipate	0,00	0,00	BIII2b	BIII2b
d	altri soggetti	0,00	0,00	BIII2c BIII2d	BIII2d
3	Altri titoli	0,00	0,00	BIII3	
	<b>Totale immobilizzazioni finanziarie</b>	<b>0,00</b>	<b>0,00</b>		
	<b>TOTALE IMMOBILIZZAZIONI (B)</b>	<b>37.506.482,72</b>	<b>38.571.769,19</b>		

L'attivo circolante evidenzia il valore di quelle voci patrimoniali che presentano una tendenza a trasformarsi in liquidità, nel breve termine.

Il criterio di classificazione secondo la natura finanziaria permette, infatti, di distinguere tra i beni patrimoniali quelli che, per effetto della gestione, sono soggetti a frequenti rinnovi.

Le voci che compongono l'attivo circolante sono:

- le rimanenze, che sono costituita dall'insieme di beni mobili quali prodotti finiti, materie prime, semilavorati ecc., risultanti dalle scritture inventariali e di magazzino di fine esercizio;
- i crediti, articolati secondo la natura in crediti tributari, da trasferimenti e contributi e verso utenti/clienti;
- le attività finanziarie che non costituiscono immobilizzazioni, che rappresentano la consistenza finale, in termini di valore, del portafoglio titoli temporaneamente detenuti dall'ente e che, per tale ragione, non costituiscono Immobilizzazioni finanziarie;
- le disponibilità liquide, che misurano il valore complessivo di tutte quelle attività correnti che si presentano direttamente sotto forma di liquidità o che hanno la capacità di essere trasformate in moneta di conto in brevissimo tempo (es. depositi bancari, postali, denaro e valori in cassa economica, ecc.).

Questi i valori registrati:

STATO PATRIMONIALE					
Attività		2018	2017	riferimento art.2424 CC	riferimento DM 26/4/95
	<b>C) ATTIVO CIRCOLANTE</b>	<b>0,00</b>	<b>0,00</b>		
I	Rimanenze	0,00	0,00	ci	ci
	<b>Totale rimanenze</b>	<b>0,00</b>	<b>0,00</b>		
II	Crediti	0,00	0,00		
1	Crediti di natura tributaria	1.396.430,31	1.728.440,00		
a	Crediti da tributi destinati al finanziamento della sanità	0,00	0,00		
b	Altri crediti da tributi	1.396.430,31	1.728.440,00		
c	Crediti da Fondi perequativi	0,00	0,00		





REGIONE PUGLIA



2	Crediti per trasferimenti e contributi	7.852.660,25	9.135.812,46		
a	verso amministrazioni pubbliche	1.552.294,99	2.810.142,20		
b	imprese controllate	0,00	0,00	CII2	CII2
c	imprese partecipate	0,00	0,00	CII3	CII3
d	verso altri soggetti	6.300.365,26	6.325.670,26		
3	Verso clienti ed utenti	4.881.355,09	7.307.599,79	CII1	CII1
4	Altri Crediti	485.991,01	136.721,91		
a	verso l'erario	0,00	0,00		
b	per attività svolta per c/terzi	0,00	0,00		
c	altri	485.991,01	136.721,91		
	<b>Totale crediti</b>	<b>14.616.436,66</b>	<b>18.308.574,16</b>		
III	Attività finanziarie che non costituiscono immobilizzi	0,00	0,00		
1	Partecipazioni	0,00	0,00	CIII1,2,3,4,5	CIII1,2,3
2	Altri titoli	0,00	0,00	CIII6	CIII5
	<b>Totale attività finanziarie che non costituiscono immobilizzi</b>	<b>0,00</b>	<b>0,00</b>		
IV	Disponibilità liquide	0,00	0,00		
1	Conto di tesoreria	20.840.191,54	16.024.288,85		
a	Istituto tesoriere	20.840.191,54	16.024.288,85		CIV1a
b	presso Banca d'Italia	0,00	0,00		
2	Altri depositi bancari e postali	759.821,68	298.249,39	CIV1	CIV1b e CIV1c
3	Denaro e valori in cassa	0,00	0,00	CIV2 e CIV3	CIV2 e CIV3
4	Altri conti presso la tesoreria statale intestati all'ente	0,00	0,00		
	<b>Totale disponibilità liquide</b>	<b>21.600.013,22</b>	<b>16.322.538,24</b>		
	<b>TOTALE ATTIVO CIRCOLANTE (C)</b>	<b>36.216.449,88</b>	<b>34.631.112,40</b>		

**Ratei e risconti.** Risultano rilevati risconti attivi per un importo di € 58,053,87 che rappresentano quote di costi che hanno avuto manifestazione finanziaria nell'esercizio 2018 e rinviati in quanto di competenza economica dell'esercizio successivo.

STATO PATRIMONIALE					
Attività		2018	2017	riferimento art.2424 CC	riferimento DM 26/4/95
	D) RATEI E RISCONTI	0,00	0,00		
1	Ratei attivi	0,00	0,00	D	D
2	Risconti attivi	58.053,87	26.979,00	D	D
	<b>TOTALE RATEI E RISCONTI (D)</b>	<b>58.053,87</b>	<b>26.979,00</b>		
	<b>TOTALE DELL'ATTIVO (A+B+C+D)</b>	<b>73.780.986,47</b>	<b>73.229.860,59</b>		

### Passività

**Il patrimonio netto**, è la prima voce dello stato patrimoniale passivo e misura il valore dei mezzi propri dell'ente, ottenuto quale differenza tra le attività e le passività patrimoniali.

Il comma 2 dell'art. 230 del D.Lgs. n. 267/2000 lo definisce quale "consistenza netta della organizzazione patrimoniale" e dimostra come anche la volontà del legislatore sia stata quella di riconoscere a questa fondamentale posta dello stato patrimoniale un ruolo di risultato differenziale tra le componenti





REGIONE PUGLIA



positivi e negativi. Il patrimonio netto è, cioè, un valore: esso può essere determinato solo considerando il capitale nell'aspetto quantitativo e monetario e, pertanto, non è associabile ad un bene né trova univoco riscontro tra le attività patrimoniali.

Il Patrimonio netto è il risultato del confronto tra l'insieme dei valori attivi e passivi del patrimonio (rappresentazione contabile), così come determinati in chiusura d'esercizio.

A riguardo è opportuno precisare che nella logica della contabilità economico - patrimoniale, il risultato economico della gestione, così come evidenziato nel Conto economico, misura la variazione del Netto patrimoniale per effetto dell'insieme di operazioni ordinarie e straordinarie compiute nel corso del periodo. E tale aspetto trova puntuale riscontro nella classificazione delle poste che lo compongono, distinguendo tra: Fondo di dotazione, Riserve (da risultati precedenti, da capitale e da permessi di costruire) e risultato economico d'esercizio.

**I Fondi per rischi ed oneri:** I legali dell'Agenzia hanno inviato una nota in data 09/05/2019, prot. 24823, con la quale hanno evidenziato che "l'ammontare complessivo dei costi per il contenzioso in essere riguardante l'ARIF non può certamente quantificarsi in misura inferiore a €. 1.300.000". I legali hanno fatto altresì presente "A proposito di una valutazione dei rischi scaturenti dalla eventuale soccombenza di detti giudizi, ( rischio probabile/possibile/remoto), non si può esprimere un giudizio prognostico totalmente attendibile perché è impossibile una valutazione riguardante l'alea insita in ogni giudizio; infatti, detto elemento dirimente deriva da fattori specifici ad ogni singola causa ( oggetto del giudizio, eventuali precedenti in materia favorevoli/sfavorevoli, autorità Giudiziaria investita della questione, espletamento di una fase istruttoria favorevole/sfavorevole), elementi di valutazione, peraltro, in possesso esclusivamente dei procuratori giudiziari che patrocinano per l'ARIF le singole vertenze e non sono sicuramente desumibili da parte degli scriventi".

**I debiti** rappresentano obbligazioni a pagare una determinata somma a scadenze prestabilite.

Essi vengono esposti in bilancio in corrispondenza della classe D) "Debiti" del passivo patrimoniale e sono articolati in 5 sottoclassi.

Il criterio applicato dal legislatore per la loro esposizione in bilancio è quello della classificazione per natura. Detta scelta, se da un lato permette un più facile raccordo con le risultanze del Conto del bilancio, dall'altro non permette valutazioni in merito alla loro scadenza, alla natura del creditore, alle eventuali garanzie che li assistono, ecc.

**I ratei e i risconti:** Sono stati determinati, ai sensi dell'art. 2424-bis, comma 6, Codice Civile, secondo il criterio dell'effettiva competenza temporale dell'esercizio.

Tra i risconti passivi, trovano allocazione anche i contributi agli investimenti; il risconto passivo è ridotto a fronte della rilevazione di un provento (quota annuale di contributo agli investimenti) di importo pari alla quota di ammortamento del bene finanziato. In tal modo, l'effetto sul risultato di gestione della componente economica negativa (ammortamento) è "sterilizzato" annualmente mediante l'imputazione della componente economica positiva (quota annuale di contributi agli investimenti).

Queste le risultanze finali delle passività dello stato patrimoniale dell'anno 2018:

STATO PATRIMONIALE				
Passività	2018	2017	riferimento art.2424 CC	riferimento DM 26/4/95
A) PATRIMONIO NETTO	0,00	0,00		
Fondo di dotazione	0,00	0,00	AI	
Riserve	5.290.945,13	4.938.835,23	AI	
a da risultato economico di esercizi precedenti	442.723,71	90.613,81	AV	





REGIONE PUGLIA

Agenzia Regionale  
attività Irrighe e Forestali

b	da capitale	4.848.221,42	4.848.221,42	AII, AIII	AII, AIII
c	da permessi di costruire	0,00	0,00		
d	riserve indisponibili per beni demaniali e patrimoniali	0,00	0,00		
e	riserve indisponibili e per i beni culturali	0,00	0,00		
	altre riserve indisponibili	0,00	0,00		
III	Risultato economico dell'esercizio	2.532.993,70	352.109,90	AIX	AIX
	<b>TOTALE PATRIMONIO NETTO (A)</b>	<b>7.823.938,83</b>	<b>5.290.945,13</b>		
	<b>B) FONDI PER RISCHI ED ONERI</b>	<b>0,00</b>	<b>0,00</b>		
1	Per trattamento di quiescenza	0,00	0,00	B1	B1
2	Per imposte	0,00	0,00	B2	B2
3	Altri	1.300.000,00	900.000,00	B3	B3
	<b>TOTALE FONDI RISCHI ED ONERI (B)</b>	<b>1.300.000,00</b>	<b>900.000,00</b>		
	<b>C) TRATTAMENTO DI FINE RAPPORTO</b>	<b>0,00</b>	<b>0,00</b>	<b>C</b>	<b>C</b>
	<b>TOTALE T.F.R. (C)</b>	<b>0,00</b>	<b>0,00</b>		
	<b>D) DEBITI</b>	<b>0,00</b>	<b>0,00</b>		
1	Debiti da finanziamento	0,00	0,00		
a	prestiti obbligazionari	0,00	0,00	D1e D2	D1
b	v/ altre amministrazioni pubbliche	0,00	0,00		
c	verso banche e tesoriere	0,00	0,00	D4	D3 e D4
d	verso altri finanziatori	0,00	0,00	D5	
2	Debiti verso fornitori	22.508.332,75	22.446.659,69	D7	D6
3	Acconti	0,00	0,00	D6	D5
4	Debiti per trasferimenti e contributi	342.696,38	342.696,38		
a	enti finanziati dal servizio sanitario nazionale	0,00	0,00		
b	altre amministrazioni pubbliche	342.696,38	342.696,38		
c	imprese controllate	0,00	0,00	D9	D8
d	imprese partecipate	0,00	0,00	D10	D9
e	altri soggetti	0,00	0,00		
5	Altri debiti	8.283.547,82	7.568.201,59		
a	tributari	1.207.454,55	2.302.655,44		
b	verso istituti di previdenza e sicurezza sociale	791.728,62	1.253.793,60		
c	per attività svolta per c/terzi	0,00	0,00		
d	altri	6.284.364,65	4.011.752,55		
	<b>TOTALE DEBITI (D)</b>	<b>31.134.576,95</b>	<b>30.357.557,66</b>		
	<b>E) RATEI E RISCOINTI E CONTRIBUTI AGLI INVESTIMENTI</b>	<b>0,00</b>	<b>0,00</b>		
	Ratei passivi	324.191,47	713.223,41	E	E
	Risconti passivi	33.198.279,22	35.968.134,39		
1	Contributi agli investimenti	33.198.279,22	35.968.134,39		
a	da altre amministrazioni pubbliche	0,00	0,00		
b	da altri soggetti	33.198.279,22	35.968.134,39		
2	Concessioni pluriennali	0,00	0,00		
3	Altri risconti passivi	0,00	0,00		
	<b>TOTALE RATEI E RISCOINTI (E)</b>	<b>33.522.470,69</b>	<b>36.681.357,80</b>		
	<b>TOTALE DEL PASSIVO (A+B+C+D+E)</b>	<b>73.780.986,47</b>	<b>73.229.860,59</b>		



23



REGIONE PUGLIA

**ALTRE INFORMAZIONI**

**Soppravvenienze passive e insussistenze dell'attivo:** A seguito di confronto con la struttura tecnica regionale competente, è stato acclarato che le competenti strutture regionali non hanno emanato alcun atto di impegno di spesa rispetto ai due crediti certi vantati da questa Agenzia regionale (quota parte del contributo ordinario 2016 scaturente dalla L.R. 27/2015 per € 900.000,00 ed il trasferimento di risorse finanziarie di parte capitale per interventi straordinari in materia irrigua e forestale per € 654.605,96) asseverati anche dal Collegio dei Revisori dei Conti. La diretta conseguenza di tanto è lo stralcio di dette poste dall'elenco dei residui attivi.

**Soppravvenienze attive e insussistenze del passivo:** riguardano un'operazione di riconciliazione effettuata per evidenziare il credito iva nello stato patrimoniale, tra i crediti di natura tributaria, per un importo di € 1.396.430,31 e minori impegni su economia realizzati sui capitoli n.130, 155, 170, 200, 205, 220, 270, 271, 315, 320, 325, 330, 345, 365, 370, 375, 380, 385, 390, 395, 415, 420, 425, 435, 450, 460, 463, 470, 475, 485, 515, 520, 535, 600, 605, 900, 910, 955, 970, 980, 983, 1011, 1016, 4110, 4120, 4115, 4500.

**Altri ricavi e proventi diversi:** riguardano il rimborso di somme disposto da Hera Comm per errata applicazione dell'IVA sulle fatture di consumi energetici riferite ai pozzi (IVA applicata 22% - IVA dovuta pari a 10%) nelle annualità pregresse, per un importo di € 470.272,44 e quota annuale di contributo agli investimenti di importo pari alla quota di ammortamento dei beni.

**Disponibilità liquide:** riguardano i saldi risultanti dai conto di fatto accesi presso la banca Intesa San Paolo, filiale di Bari, per un importo pari a € 20.840.191,54 e i saldi dei conti banco posta. Il saldo del conto n. 1002226601 è pari a € 575.693,11 e riguarda la gestione irrigua, mentre il saldo del conto n. 8097258 è pari a € 184.128,57 e riguarda la gestione forestale.





REGIONE PUGLIA



ALLEGATO 5) ALLA D.C.S. n. \_\_\_\_\_ del \_\_\_\_\_

***Agenzia Regionale per le attività Irrighe e Forestali***  
***A.R.I.F.***

**RELAZIONE SULLA GESTIONE FINANZIARIA 2018**





REGIONE PUGLIA



Indice Gestione Finanziaria	Pagina
Risultato di amministrazione 2018	4
Risultato della gestione di competenza	5
Risultato della gestione dei residui	7
Analisi dettaglio residui attivi	8
Analisi dettaglio residui passivi	13
Equilibri di bilancio	52
Le entrate	55
Le spese	57
Il fondo pluriennale vincolato	59
La gestione di cassa	70
Gli indicatori di bilancio	71
I debiti fuori bilancio	77







REGIONE PUGLIA



## GESTIONE FINANZIARIA

La presente relazione, redatta e predisposta secondo le modalità previste dall'art. 11, comma 6, del D. Lgs. 118/2011 e successive modificazioni, afferisce al Rendiconto della gestione 2018.

Le principali attività svolte nel corso del 2018 ed i loro riflessi in termini finanziari, economici e patrimoniali, sono ampiamente illustrati, al fine di permetterne una approfondita conoscibilità, nel proseguo del presente documento, mentre nella tabella che segue sono riportate le risultanze riepilogative con riferimento agli accertamenti ed incassi delle entrate nonché degli impegni e dei pagamenti delle spese.

Riguardo ai criteri di formazione del rendiconto 2018 sottoposto all'approvazione è stato redatto in riferimento alle previsioni dei Postulati di cui all'allegato n.1 del D. Lgs. n. 118/2011, ed in particolare:

- Il Conto del bilancio, ai sensi dell'art. 3, comma 4, del D. Lgs. n. 118/2011 e successive modifiche;
- Il Conto Economico e lo Stato Patrimoniale, ai sensi, del postulato (principio generale) n. 17 relativo alla competenza economica di cui all'allegato n.1 del D. Lgs. n. 118/2011 e successive modifiche, e del principio applicato n. 3 della contabilità economico – patrimoniale di cui all'allegato n. 4/3 del D. Lgs. n. 118/2011 e successive modifiche;
- La modulistica di bilancio utilizzata per la presentazione dei dati è conforme a quella prevista dall'allegato n. 10 del D.Lgs. n. 118/2011 e successive modifiche;
- Gli allegati sono quelli previsti dall'art. 11, comma 4, del D.Lgs. n. 118/2011 e successive modifiche nonché dall'art. 227, comma 5, del TUEL.
- Gli importi esposti nel Rendiconto afferiscono ad operazioni registrate ed imputate nel rispetto del principio della competenza finanziaria di cui al punto n. 2 del Principio contabile applicato della contabilità finanziaria (Allegato n. 4/2 D. Lgs. 118/2011).


Ai sensi delle prescrizioni di cui al Principio contabile applicato della contabilità economico patrimoniale (Allegato 4/3 al D. Lgs. 118/2011), il risultato economico d'esercizio è stato determinato considerando anche i componenti non rilevati in contabilità finanziaria, quali:

- ✓ le quote di ammortamento relative alle immobilizzazioni materiali ed immateriali utilizzate;
- ✓ le eventuali quote di accantonamento ai fondi rischi ed oneri futuri;
- ✓ le perdite su crediti e gli accantonamenti al fondo svalutazione crediti;
- ✓ le variazioni patrimoniali relative agli esercizi pregressi che si sono tradotte in oneri/costi e proventi/ricavi nel corso dell'esercizio, nonché ogni altro componente economico da contabilizzare nel rispetto del principio della competenza economica e della prudenza (ad esempio sopravvenienze e insussistenze).

Le informazioni contabili rappresentano fedelmente ed in modo veritiero le operazioni ed i fatti che sono accaduti durante l'esercizio, essendo gli stessi stati rilevati contabilmente secondo la loro natura finanziaria, economica e patrimoniale in conformità alla loro sostanza effettiva e, quindi, alla realtà economica che li ha generati e ai contenuti della stessa, e non solamente secondo le regole e le norme vigenti che ne disciplinano la contabilizzazione formale.

L'Ente per la carenza di personale amministrativo si è trovato in difficoltà nell'applicazione della contabilità economico patrimoniale, ed in particolare nella ricostruzione degli inventari dei beni mobili ed immobili che sono datati. Pertanto alla data odierna non è ancora stato possibile ricostruire tutto l'inventario su procedura informatizzata, collegata in automatico alle scritture contabili dell'Ente.

L'A.R.I.F. ha approvato il bilancio di previsione 2018/2020 con delibera del Direttore Generale n. 74 del febbraio 2018. Nel corso dell'anno sono state apportate variazioni al bilancio di previsione con le seguenti atti deliberazione n. 74 del 07.06.2018;





REGIONE PUGLIA



deliberazione n. 142 del 21.09.2018;

deliberazione n. 197 del 30.11.2018.

Nelle tabelle che seguono viene riportato il quadro riassuntivo delle entrate e delle spese con l'indicazione della percentuale di scostamento delle previsioni iniziali e assestate, degli accertamenti e degli impegni rispetto all'assestato.

## ENTRATA

TITOLO	DESCRIZIONE	PREVISIONE INIZIALE DI COMPETENZA	PREVISIONE DEFINITIVA DI COMPETENZA	ACCERTATO	SCOSTAMENTO %	RISCOSSO	% DI RISCOSSIONE
2	Entrate derivanti da contributi e trasferimenti di parte corrente dall'U.E., dallo Stato, dalla Regione e da altri soggetti	34.823.220,00	44.681.470,00	43.502.088,05	-2,64%	43.477.055,05	99,94%
3	Entrate extratributarie	4.801.000,00	5.021.272,44	5.069.056,98	+0,95%	1.081.208,17	21,33%
4	Entrate in conto capitale	500.000,00	921.054,78	921.054,78	0,00%	421.054,78	45,71%
9	Entrate per conto terzi e partite di giro	11.450.000,00	11.450.000,00	8.761.200,49	-23,48%	8.619.895,49	98,39%
Fondo pluriennale vincolato		2.660.517,17	2.660.517,17	0,00	0,00	0,00	0,00
AVANZO APPLICATO		==	==				
<b>Totale Generale</b>		<b>54.234.737,17</b>	<b>64.734.314,39</b>	<b>58.253.400,30</b>	<b>-10,01%</b>	<b>53.599.213,49</b>	<b>92,01%</b>

## SPESA

TITOLO	DESCRIZIONE	PREVISIONE INIZIALE	PREVISIONE DEFINITIVA	IMPEGNATO	SCOSTAMENTO % SU PREV. DEFIN.	PAGATO	% DI PAGAMENTO SU IMPEGNI
1	Spese correnti	41.024.154,79	50.902.677,23	47.709.891,31	-10,03%	40.194.453,40	84,25%
	FPV c/corrente			1.919.934,79			
2	Spese in conto	1.760.582,38	2.381.637,16	1.771.243,98	-25,63%	442.486,12	-42,18%
	FPV c/capitale			740.582,38			
7	Spese per conto terzi e partite di giro	11.450.000,00	11.450.000,00	8.761.200,49	-23,48%	7.061.789,04	81,23%
<b>Totale Generale</b>		<b>54.234.737,17</b>	<b>64.734.314,39</b>	<b>58.242.335,78</b>	<b>-10,03%</b>	<b>47.698.728,56</b>	<b>80,93%</b>

**Il risultato di amministrazione:**

Tra le prime informazioni che la relazione sulla gestione deve fornire - dopo quelle di carattere generale e relative ai criteri di valutazione adottati, l'art. 11, comma 6, lettera b) del D. Lgs. n. 118/2011 prescrive l'illustrazione delle "principali voci del conto del bilancio".

Tale previsione è motivata dalla centralità che il Conto del bilancio riveste nel sistema del rendiconto, avendo la funzione di rappresentare sinteticamente le risultanze della gestione, ponendo a confronto i dati di previsione, eventualmente modificati ed integrati a seguito di variazioni intervenute nel corso dell'anno, con quelli finali.

Questo documento evidenzia, infatti, un insieme molto ricco di informazioni che interessano la gestione di competenza e di cassa, oltre a quella dei residui, per giungere alla evidenziazione del risultato che, a sua volta,





REGIONE PUGLIA



si compone della somma di risultati parziali, anch'essi utili ai fini della nostra indagine, così come meglio evidenziato nei successivi paragrafi.

Partendo dall'analisi dei risultati complessivi dell'azione di governo, anche ai fini di un confronto storico, nella tabella seguente viene esposto il **risultato di amministrazione** conseguito dall'Ente nell'ultimo biennio:

	ANNO 2017			ANNO 2018		
	Residui	Competenza	Totale	Residui	Competenza	Totale
FONDO CASSA AL 1/1	23.746.772,23		23.746.772,23	16.024.288,85		16.024.288,85
RISCOSSIONI	3.593.084,34	46.327.706,89	49.920.791,23	6.875.384,69	53.599.213,49	60.474.598,18
PAGAMENTI	11.189.825,63	46.453.448,98	57.643.274,61	7.959.966,93	47.698.728,56	55.658.695,49
SALDO CASSA AL 31/12			16.024.288,85			20.840.191,54
RESIDUI ATTIVI	7.668.142,02	9.372.975,44	17.041.117,46	8.565.819,54	4.654.186,81	13.220.006,35
RESIDUI PASSIVI	21.915.460,92	8.442.096,74	30.357.557,66	20.404.766,79	11.199.301,06	31.134.576,95
FONDO PLURIENNALE VINCOLATO PER SPESE CORRENTI			1.919.934,79			1.577.313,21
FONDO PLURIENNALE VINCOLATO PER SPESE C/CAPITALE			740.582,38			605.816,53
RISULTATO DI AMMINISTRAZIONE AL 31/12			47.331,48			742.491,20

#### Risultato della gestione di competenza:

Con il termine "gestione di competenza" si fa riferimento a quella parte della gestione ottenuta considerando solo le operazioni finanziarie relative all'esercizio in corso, senza, cioè, esaminare quelle generate da fatti accaduti negli anni precedenti e non ancora conclusi.

Questa gestione evidenzia, infatti, il risultato ottenuto quale differenza tra gli accertamenti e gli impegni dell'esercizio, a loro volta distinti in una gestione di cassa ed in una dei residui, con risultati parziali che concorrono alla determinazione del risultato totale.

I risultati della gestione di competenza (di cassa e residui), se positivi, evidenziano la capacità dell'Ente di acquisire ricchezza e destinarla a favore della collettività. Allo stesso modo risultati negativi portano a concludere che l'Ente ha dato vita ad una quantità di spese superiori alle risorse raccolte che, se non adeguatamente compensate dalla gestione residui, determinano un risultato finanziario negativo.

Il risultato di questa gestione, di norma, evidenzia la capacità da parte dell'Ente di prevedere dei flussi di entrata e di spesa, sia nella fase di impegno/accertamento che in quella di pagamento/riscossione, tali da consentire il pareggio finanziario (Principio dell'equilibrio di bilancio) non solo in fase previsionale ma anche durante l'intero anno. Non a caso il principio contabile 4/2 allegato al D. Lgs 118/2011 impone il rispetto, durante la gestione e nelle variazioni di bilancio, del pareggio finanziario e di tutti gli equilibri stabiliti in





REGIONE PUGLIA



bilancio per la copertura delle spese correnti e per il finanziamento degli investimenti, secondo le norme del richiamato D. Lgs 118/2011, con particolare riferimento agli equilibri di competenza e di cassa del bilancio.

Al termine dell'esercizio, pertanto, una attenta gestione dovrebbe dar luogo ad un risultato, di pareggio o positivo, in grado di dimostrare la capacità dell'ente di conseguire un adeguato flusso di risorse (accertamento di entrate) tale da assicurare la copertura finanziaria degli impegni di spesa assunti.

In generale, si può ritenere che un risultato della gestione di competenza positivo (avanzo) evidenzia una equilibrata e corretta gestione, mentre un valore negativo trova generalmente la sua giustificazione nel verificarsi di eventi imprevedibili che hanno modificato le iniziali previsioni attese.

La gestione di competenza 2018 del nostro Ente è così sintetizzabile:

IL RISULTATO DELLA GESTIONE DI COMPETENZA	
	importo
Accertamenti di competenza	+ 58.253.400,30
Impegni di competenza	- 58.242.335,78
Quota di FPV iscritta in entrata all'1/1	+ 2.660.517,17
Impegni confluiti nel FPV al 31/12	- 2.183.129,74
Avanzo della gestione di competenza 2018	+ 488.451,95

Il valore "segnalatico" del risultato della gestione di competenza si arricchisce di ulteriori significati se viene disaggregato ed analizzato, secondo una classificazione ormai fatta propria dalla dottrina e dal legislatore, in quattro principali componenti ciascuna delle quali evidenzia un particolare aspetto della gestione.

Il **Bilancio corrente** è deputato ad evidenziare le entrate e le spese finalizzate ad assicurare l'ordinaria gestione dell'ente, oltre al sostenimento di quelle spese che non presentano effetti sugli esercizi successivi;

- il **Bilancio investimenti** è volto a descrivere le somme destinate alla realizzazione di infrastrutture o all'acquisizione di beni mobili che trovano utilizzo per più esercizi nell'ente e che incrementano o decrementano il patrimonio del medesimo;

- il **Bilancio per movimenti di fondi** è finalizzato a presentare quelle poste compensative di entrata e di spesa che hanno riflessi solo sugli aspetti finanziari della gestione senza influenzare quelli economici;


- il **Bilancio della gestione per conto di terzi** sintetizza posizioni anch'esse compensative e correlate di entrate e di uscite estranee al patrimonio dell'ente.

Questa suddivisione, con riferimento ai dati del nostro Ente, trova adeguata specificazione nella tabella che segue (accertamenti ed impegni):

ENTRATE A FINANZIAMENTO PARTE CORRENTE (titoli II e III)	48.571.145,03
SPESE CORRENTI	47.709.891,31
<b>SALDO DI PARTE CORRENTE</b>	<b>+ 861.253,72</b>

ENTRATE A FINANZIAMENTO PARTE INVESTIMENTI (titolo IV)	921.054,78
SPESE C/CAPITALE	1.771.243,98
<b>SALDO DI PARTE Capitale</b>	<b>+ 850.189,20</b>

	Entrata tit.5
	Spese tit.4
<b>SALDO ATTIVITA' FINANZIARIE</b>	





REGIONE PUGLIA



Entrate per conto terzi e partite di giro – titolo IX	8.761.200,49
Uscite per conto terzi e partite di giro – titolo VII	8.761.200,49
<b>SALDO ATTIVITA' FINANZIARIE</b>	<b>€ 0</b>

<b>SALDO GESTIONE DI COMPETENZA</b>	<b>+ 11.064,52</b>
-------------------------------------	--------------------

Nella tabella che segue viene messo a raffronto il risultato della gestione di competenza registrato nell'ultima annualità:

Avanzo/disavanzo della gestione di competenza		ANNO 2018
Riscossioni	(+)	53.599.213,49
Pagamenti	(-)	47.698.728,56
<i>Differenza</i>	<i>[a]</i>	5.900.484,93
Residui attivi	(+)	4.654.186,81
Fondo Pluriennale vincolato in entrata	(+)	2.660.517,17
Residui passivi	(-)	10.543.607,22
Fondo Pluriennale vincolato in spesa	(-)	2.183.129,74
<i>Differenza</i>	<i>[b]</i>	-5.412.032,98
Risultato della gestione di competenza [a] - [b]		+488.451,95
Avanzo di amministrazione applicato		0,00
Saldo della gestione di competenza		+488.451,95

#### Risultato della gestione residui:

Nella determinazione del risultato complessivo, oltre al risultato della gestione di competenza, occorre analizzare la gestione residui.


Tale gestione, a differenza di quella di competenza, misura l'andamento e lo smaltimento dei residui relativi agli esercizi precedenti ed è rivolta principalmente al riscontro dell'avvenuto riaccertamento degli stessi, verificando se sussistono ancora le condizioni per un loro mantenimento nel rendiconto quali voci di credito o di debito.

A riguardo l'articolo 3, comma 4 del D. Lgs 118/2011 dispone che "Al fine di dare attuazione al principio contabile generale della competenza finanziaria enunciato nell'allegato 1, gli enti di cui al comma 1 provvedono, annualmente, al riaccertamento dei residui attivi e passivi, verificando, ai fini del rendiconto, le ragioni del loro mantenimento". Tale operazione è stata effettuata con deliberazione del Commissario Straordinario n. 210 del 1 luglio 2019, allegata al rendiconto generale 2018.

In linea generale, l'eliminazione di residui attivi produce una diminuzione del risultato della gestione, mentre una riduzione di quelli passivi, per il venir meno dei presupposti giuridici, produce effetti positivi.

La revisione dei residui attivi e passivi operata, con riferimento alla data del 31 dicembre 2018 è scaturita dai seguenti eventi.

Con nota prot. n. AOO/092/0001771 del 6 novembre 2018, avente ad oggetto: "Verifica crediti e debiti ai sensi dell'art. 11, comma 6, lett. j) del D. Lgs 118/2011 e s.m.i. Comunicazione esito riconciliazione", la Sezione Raccordo al sistema regionale comunicava di non aver riscontrato assunzioni di impegni di spesa da parte delle competenti strutture regionali in merito a crediti vantati da questa Agenzia nei confronti della Regione Puglia alla data del 31 dicembre 2017 ed asseverati dal Collegio dei Revisori dei Conti ed invitava l'ARIF a "provvedere, entro il 31 dicembre 2018, alla rettifica dei crediti verso la Regione", al fine di evitare discordanze tra i dati regionali e quelli dell'Agenzia. Con nota prot. 00060821 del 22 novembre 2018, l'ARIF ha comunicato alla Regione Puglia l'esistenza del credito riportato nella nota regionale, per complessivi € 1.176.305,06 ed invitava le strutture regionali competenti ad assumere la relativa spesa, scaturente da





REGIONE PUGLIA



effettuate con leggi regionali. Tale nota non ha ricevuto alcun riscontro. In data 7 marzo 2019 è pervenuta la nota regionale prot. AOO\_092/0000469, mediante la quale la Sezione Raccordo al sistema regionale ha chiesto la trasmissione del prospetto relativo alla verifica dei crediti e debiti ai sensi dell'art. 11, comma 6, lett. j) del D. lgs 118/2011, ai fini della predisposizione del rendiconto regionale per l'annualità 2018. In vista di tale adempimento, con nota prot. n. 15265 del 21 marzo 2019, questo Ente sollecitata le strutture regionali competenti a dare riscontro alla nota già trasmessa in data 22 novembre 2018, allo scopo di consentire alla scrivente la corretta compilazione del prospetto richiesto dalla Sezione Raccordo del 7 marzo 2019.

A seguito di confronto con la struttura tecnica regionale competente, è stato acclarato che le competenti strutture regionali non hanno emanato alcun atto di impegno di spesa rispetto ai due crediti certi vantati da questa Agenzia regionale (quota parte del contributo ordinario 2016 scaturente dalla L.R. 27/2015 per € 900.000,00 ed il trasferimento di risorse finanziarie di parte capitale per interventi straordinari in materia irrigua e forestale per € 654.605,96) asseverati anche dal Collegio dei Revisori dei Conti. La diretta conseguenza di tanto è lo stralcio di dette poste dall'elenco dei residui attivi.

In considerazione di tanto, è stata effettuata una capillare verifica della sussistenza dei residui attivi e passivi iscritti nel bilancio di questo Ente alla data del 31 dicembre 2018 ed elaborata la documentazione utile alla richiesta asseverazione dei medesimi da parte del Collegio dei Revisori dei conti (avvenuta con verbale del 26 aprile 2019 – prot. n. 22408). Tali dati sono stati trasmessi alla Sezione raccordo al sistema regionale con nota prot. 24356 del 7 maggio 2019.

I residui passivi, al 31 dicembre 2018 si attestano, definitivamente, ad € 31.644.187,38=, mentre quelli attivi sono stati quantificati in € 13.220.006,35=, come si rileva dall'elenco riportato nella presente relazione.

Sui residui passivi è da evidenziare che circa il 60% di essi (€ 16.559.883,01) è rappresentata da misure del PSR (capitoli di uscita 985, 986, 1007, 1008, 1012, 1013 e 1014).

#### **Residui attivi con anzianità superiore ai 5 anni e di maggiore consistenza**


Per ottemperare alle previsioni dell'art. 11, comma 6, lettera e), del D.Lgs. n. 118/2011, in merito alle ragioni della persistenza ed alla fondatezza dei residui con anzianità superiore a 5 anni (precedenti cioè al 2013) e di maggiore consistenza, si riportano le informazioni sui residui attivi e passivi si evidenzia che sono stato oggetto di deliberazione del Commissario Straordinario che si approva in questa stessa seduta, sulla base delle proposte pervenute attraverso da parte del responsabile della Ragioneria, che ha effettuato un'accurata analisi degli stessi. I residui attivi più "datati", ossia che permangono nel conto di bilancio dalle annualità 2012 in poi, riguardano le misure del PSR.

#### **Analisi dettaglio residui attivi.**

Nel titolo II dell'entrata, risultano iscritti residui attivi per complessivi € 25.033,00 scaturenti da:

- ✦ Capitolo 860 entrata - **Saldo dovuto dalla Regione Puglia** a seguito della sottoscrizione del protocollo MISURE CONTROLLO ED ERADICAZIONE XYLELLA - DGR 1454/2018.

Con nota n. AOO\_181/8212 di prot del 07.08.2018 è stata rimessa a questa Agenzia, da parte della Sezione Osservatorio Fitosanitario Regionale la deliberazione della Giunta Regionale n. 1454 del 02.08.2018 promossa dalla stessa Sezione, di approvazione dello schema di convenzione regolante i rapporti tra le due Amministrazioni per l'attuazione delle misure di prevenzione, controllo ed eradicazione della *xylella fastidiosa* nel biennio 2018-2019, richiedendo nel contempo di garantire seppure nelle more della approvazione del relativo Piano di Azione Regionale 2018/2019, l'attuazione delle attività previste al più presto e, comunque, entro la prima decade del successivo mese di settembre. L'art. 5 dello schema di convenzione, titolato "Oneri finanziari correlati alla convenzione"





REGIONE PUGLIA



prevede l'erogazione, di provenienza regionale, della provvista economica complessiva di € 3.716.500,00, da distribuirsi nel biennio 2018/2019 ed il successivo art. 6 statuisce che il 50% di tale assegnazione, verrà trasferita in favore dell'ARIF a seguito della sottoscrizione della convenzione, a titolo di anticipazione, mentre la restante quota sarà devoluta nell'annualità 2019. Nella corrente annualità 2018 sono stati trasferiti, complessivamente, € 1.836.396,00 a fronte di € 1.858.250,00= Totale importo da incamerare: € 21.854,00=.

- ✚ Capitolo 1003 entrata – Saldo da incamerare per il personale assegnato allo svolgimento dei compiti scaturenti dalla L.R. 36/2008 e s.m.i. presso la struttura unica commissariale, incaricata delle attività legate alla soppressione degli enti montani. Importo da incamerare: € 3.179,00=

**Nel titolo III dell'entrata**, risultano iscritti residui attivi per complessivi € 5.224.757,79= scaturenti da:

- ✚ Capitolo 300 - Incameramento canoni irrigui per complessivi € 4.197.476,52 riferiti alle annualità 2017 e 2018. Nel corso del primo quadrimestre 2019 sono stati già incassati € 2.683.984,86 e sono in corso le azioni di verifica per il recupero della restante quota.
- ✚ Capitolo 310 - Incameramento canoni irrigui da utenti morosi annualità 2011-2016 per complessivi € 499.750,00=. Nel corso del primo quadrimestre 2019 sono stati incassati circa 100 mila euro e sono in corso le azioni, anche di natura legale, volte al recupero dell'accertata morosità.
- ✚ Capitolo 400 - Incameramento somme provenienti dalla cessione di piantine e legna da ardere per complessivi € 184.128,57=. Trattasi di somme già incassate, giacenti su conto corrente postale dedicato, da riversare nel conto di tesoreria.
- ✚ Capitolo 750 - Incameramento somme riferite ad IVA commerciale a credito 2018 per complessivi € 343.402,70=. Trattasi di somme riscosse dall'Ente a mezzo dello split su fatture di natura commerciale tra le partite di giro, da non riversare all'Erario risultando a credito. L'operazione da effettuare risulta un girofondi dalle partite di giro al titolo III dell'entrata.

**Nel titolo IV dell'entrata**, risultano iscritti residui attivi per complessivi € 7.827.627,25= scaturenti da:

✚ **CREDITI VS REGIONE PUGLIA:**

- **Capitolo 1009** - CONTRIBUTO PER LAVORI DI RIPRISTINO DOMINI IRRIGUI AREE BRINDISINO E DELLA MURGIA per complessivi € 120.801,84= Bilancio regionale 2014 – BURP n. 174 suppl. del 31.12.2013 “*Infrastrutture rurali, bonifica, irrigazione*” – capitolo di spesa regionale n. 112024 “*Interventi di ripristino e di rifunzionalizzazione dei domini irrigui ricadenti nelle aree del brindisino e della murgia sud est*”.
- **Capitolo 1010**- INTERVENTI DI RIPRISTINO E AMMODERNAMENTO RETE IRRIGUA IMPIANTO DI BARLETTA per complessivi € 350.000,00 Art. 11 della L.R. n. 26 del 7 agosto 2013, che dispone l'assegnazione della somma di 350.000,00 euro ad A.R.I.F., ed ex art. 43 della L. R. n. 45/2013 che ha rimpinguato il relativo capitolo 112110 “*Spese per il ripristino, ammodernamento e rifunzionalizzazione della rete irrigua del comprensorio impianto di affinamento delle acque reflue di Barletta e la realizzazione della rete irrigua per il riuso delle acque depurate rilasciate dal depuratore di Cisternino*”, nell'ambito della U.P.B. 01.04.04, destinate all'impianto di Barletta
- **Capitolo 1002** - TRASFERIMENTO DI RISORSE FINANZIARIE PER INTERVENTI IN MATERIA IRRIGUA E FORESTALE DELL'AGENZIA. SPESA IN CONTO CAPITALE per complessivi € 500.000,00= - L.R. 68/2017 (pagina 69095 del BURP n. 149 del 30.12.2017) del bilancio di previsione 2018-2020 regionale – “*Elenco degli interventi programmati per spese di investimenti finanziati con ricorso al debito e con le risorse disponibili - art. 11 comma 5, lett. d) del D.Lgs. 118/11*” – Missione 16 – Agricoltura, politiche agroalimentari e pesca – Programma 01 – Sviluppo del settore agricolo e del sistema agroalimentare – “*Trasferimento di risorse finanziarie per interventi in materia irrigua e forestale dell'agenzia. Spesa in conto capitale – L.R. n.3 del 24 febbraio 2010*”





REGIONE PUGLIA



- **Capitolo 1014** - FESR PUGLIA 2014/2020 - AZIONE 6.4. MIGLIORAMENTO QUALITA' CORPI IDRICI SOTTERRANEI - COMUNICAZ. REGIONE PUGLIA ASSEGNAZIONE per complessivi € 559.639,15. Determinazione Dipartimento Agricoltura, Sviluppo rurale e tutela dell'Ambiente-Sezione risorse idriche n. 179 del 3.11.2016. Capitolo bilancio regionale 1161631 e 1162631. Saldo annualità 2016.

**Totale crediti di parte capitale Vs Regione Puglia € 1.530.440,99**

✚ **Crediti Vs A.G.E.A. - AGENZIA PER LE EROGAZIONI IN AGRICOLTURA – misure PSR:**

- **Capitolo 1004** – Misura 227 P.S.R. 2007-2013 per complessivi € 248.743,08= D.D. Servizio Foreste Regione Puglia n. 318 del 02/12/2010, Azione 2.
- **Capitolo 1007** – Misura 227 P.S.R. 2007-2013 per complessivi € 731.137,18= Determinazioni dell'Autorità di Gestione PSR 2007 – 2013 della Regione Puglia nn. 158, 274 e 386 del 2013.
- **Capitolo 1008** – LIFE + (2007-2013) - NATURA E BIODIVERSITA' - per complessivi € 43.332,00= D.D.G. n. 178/2012 approvazione del partnerariato con il C.N.R. (Consiglio Nazionale delle Ricerche) e l'I.S.P.A. (Istituto di scienze delle produzioni alimentari) di Bari per l'elaborazione di un progetto per la partecipazione all'invito "LIFE + 2012". Accordo sottoscritto il 5 settembre 2013 tra il capofila (C.N.R.), l'I.S.P.A. di Bari ed il rappresentante della Commissione Europea.
- **Capitolo 1012** -saldo 50% contribuzione AGEA PSR 2007-2013 per complessivi € 3.687,941,15= Determinazione n. 435 del 27 novembre 2015 del Dipartimento Agricoltura – Sviluppo Rurale e tutela dell'ambiente – Autorità di Gestione PSR PUGLIA 2007/2013, avente ad oggetto "Reg. CE 1698/05 – P.S.R. Puglia 2007-2013. Misura 226 Ricostituzione del potenziale forestale ed interventi preventivi. Acquisizione progetto presentato dall'ARIF, presentazione della domanda di aiuto e adempimenti conseguenti" l'autorità di Gestione del PSR acquisisce alla Misura 226 del PSR 2007-2013 il progetto trasmesso dall'ARIF con nota n. 51592 del 19 novembre 2015, per un importo complessivo pari ad € **7.375.882,30. Importo accreditato pari al 50%**
- **Capitolo 1013** -saldo 50% contribuzione AGEA PSR 2007-2013 per complessivi € 1.586.032,85=. Determinazione n. 436 del 27 novembre 2015 del Dipartimento Agricoltura – Sviluppo Rurale e tutela dell'ambiente – Autorità di Gestione PSR Puglia 2007/2013, avente ad oggetto "Reg. CE 1698/05 – P.S.R. Puglia 2007-2013. Misura 227. Sostegno agli investimenti non produttivi - foreste. Acquisizione progetto presentato dall'ARIF, presentazione della domanda di aiuto ed adempimenti conseguenti", l'autorità di Gestione del PSR acquisisce alla Misura 227 del PSR 2007-2013 il progetto trasmesso dall'ARIF con nota n. 52470 del 25 novembre 2015, per un importo complessivo pari ad € **3.172.065,70= Importo accreditato pari al 50%=.**

**Totale crediti di parte capitale Vs A.G.E.A. € 6.297.186,26**

**Residui attivi al 31/12/2018**

**Titolo 2 Trasferimenti correnti**

Classificazione	Capitolo	Anno	Numero	Oggetto/Debitore	Importo accertamento	Importo reversale	Importo rettifiche	Importo da conservare
2.01.01.02.001	860	2018	1006	MISURE CONTROLLO ED ERADICAZIONE XYLELLA - DGR 1454/2018 REGIONE PUGLIA - AREA FINANZA E CONTROLLI	21.854,00	0,00	0,00	21.854,00
2.01.01.02.001	1003	2018	165	SALDO TRASFERIM. SOMME COMUNITA' MONTANE PER PERSONALE IN ASSEGNAZIONE PROVVISORIA DIVERSI	3.179,00	0,00	0,00	3.179,00
<b>Totale titolo 2</b>					<b>25.033,00</b>	<b>0,00</b>	<b>0,00</b>	<b>25.033,00</b>







REGIONE PUGLIA



## Titolo 3 Entrate extratributarie

Classificazione	Capitolo	Anno	Numero	Oggetto/Debitore	Importo accertamento	Importo reversale	Importo rettifiche	Importo da conservare
3.01.02.01.999	300	2017	1086	SOMME GIACENTI SU C/C POSTALE DEDICATO AI CANONI IRRIGUI AL 31.12.2017 <i>DIVERSI</i>	231.639,96	0,00	0,00	231.639,96
3.01.02.01.999	300	2017	1092	RISCOSSIONE CANONI IRRIGUI ANNUALITA' 2017 <i>DIVERSI</i>	7.009.350,40	6.070.690,81	0,00	938.659,59
3.01.02.01.999	300	2018	654	REGOLARIZZAZIONI PROVVISORI ENTRATA INCAMERAMENTO CANONI IRRIGUI ANNUALITA' 2018 <i>DIVERSI</i>	1.224.931,22	263.049,90	0,00	961.881,32
3.01.02.01.999	300	2018	1015	REGOLARIZZAZIONE CANONI IRRIGUI ANNUALITA' 2018 <i>DIVERSI</i>	2.065.295,65	0,00	0,00	2.065.295,65
3.01.02.01.999	310	2018	1016	RECUPERO CANONI IRRIGUI ANNUALITA' 2016-2011 MOROSI - <i>DIVERSI</i>	500.000,00	250,00	0,00	499.750,00
3.01.02.01.999	400	2017	1085	SOMME GIACENTI SU C/C POSTALE FORESTALE AL 31.12.2017 DA INCAMERARE <i>DIVERSI</i>	66.609,43	0,00	0,00	66.609,43
3.01.02.01.999	400	2018	1017	INTROITI DERIVANTI DA VENDITA PIANTINE E LEGNA DA ARDERE - DA INCAMERARE DA CONTO POSTALE ANNUALITA' 2018 <i>DIVERSI</i>	117.519,14	0,00	0,00	117.519,14
3.05.02.02.002	750	2018	1008	ENTRATE DA IVA COMMERCIALE A CREDITO 2018 <i>DIVERSI</i>	343.402,70	0,00	0,00	343.402,70
<b>Totale titolo 3</b>					<b>11.558.748,50</b>	<b>6.333.990,71</b>	<b>0,00</b>	<b>5.224.757,79</b>





REGIONE PUGLIA



## Titolo 4 Entrate in conto capitale

Classificazione	Capitolo	Anno	Numero	Oggetto/Debitore	Importo accertamento	Importo reversale	Importo rettifiche	Importo da conservare
4.02.01.02.001	1009	2014	343	CONTRIBUTO PER LAVORI DI RIPRISTINO DOMINI IRRIGUI AREE BRINDISINO E DELLA MURGIA <i>REGIONE PUGLIA - SERVIZIO PERSONALE ED ORGANIZZAZIONE</i>	120.801,84	0,00	0,00	120.801,84
4.02.01.02.001	1010	2014	357	INTERVENTI DI RIPRISTINO E AMMODERNAMENTO RETE IRRIGUA IMPIANTO DI BARLETTA <i>REGIONE PUGLIA - AREA FINANZA E CONTROLLI</i>	350.000,00	0,00	0,00	350.000,00
4.02.05.99.999	1002	2018	1009	TRASFERIMENTO DI RISORSE FINANZIARIE PER INTERVENTI IN MATERIA IRRIGUA E FORESTALE DELL'AGENZIA. SPESA IN CONTO CAPITALE. <i>REGIONE PUGLIA - AREA FINANZA E CONTROLLI</i>	500.000,00	0,00	0,00	500.000,00
4.02.05.99.999	1004	2012	450	Misura 227 - PSR 2007-2013 <i>A.G.E.A. AGENZIA PER LE EROGAZIONI IN AGRICOLTURA.</i>	248.743,08	0,00	0,00	248.743,08
4.02.05.99.999	1007	2013	263	MISURA 227 - PSR 2007-2013 - CONTRIBUZIONE PUBBLICA - AZIONE 3 <i>A.G.E.A. AGENZIA PER LE EROGAZIONI IN AGRICOLTURA</i>	731.137,18	0,00	0,00	731.137,18
4.02.05.99.999	1008	2013	262	LIFE + (2007-2013) - NATURA E BIODIVERSITA' - SALDO CONTRIBUTO <i>A.G.E.A. AGENZIA PER LE EROGAZIONI IN AGRICOLTURA</i>	43.332,00	0,00	0,00	43.332,00
4.02.05.99.999	1012	2016	637	SALDO 50% CONTRIBUZIONE AGEA PER PSR 2007-2013 - ANNUALITA' 2016 <i>A.G.E.A. AGENZIA PER LE EROGAZIONI IN AGRICOLTURA</i>	3.687.941,15	0,00	0,00	3.687.941,15
4.02.05.99.999	1013	2016	638	SALDO 50% MISURA 227 PSR 2007-2013 - CONTRIBUZIONE PUBBLICA ANNO 2016 <i>A.G.E.A. AGENZIA PER LE EROGAZIONI IN AGRICOLTURA</i>	1.586.032,85	0,00	0,00	1.586.032,85
4.02.05.99.999	1014	2017	1089	FESR PUGLIA 2014/2020 - AZIONE 6.4. MIGLIORAMENTO QUALITA' CORPI IDRICI SOTTERRANEI - COMUNICAZ. REGIONE PUGLIA ASSEGNAZIONE <i>REGIONE PUGLIA - AREA FINANZA E CONTROLLI</i>	784.734,40	225.095,25	0,00	559.639,15
<b>Totale titolo 4</b>					<b>8.052.722,50</b>	<b>225.095,25</b>	<b>0,00</b>	<b>7.827.627,25</b>





REGIONE PUGLIA



## Titolo 9 Entrate per conto terzi e partite di giro

Classificazione	Capitolo	Anno	Numero	Oggetto/Debitore	Importo accertamento	Importo reversale	Importo rettifiche	Importo da conservare
9.01.01.99.999	6500	2018	1019	ANTICIPAZIONE SPESE PER C/TERZI - SOMMA DA INCAMERARE <i>DIVERSI</i>	1.305,00	0,00	0,00	1.305,00
9.01.99.03.001	6700	2017	1075	INCAMERAMENTO FONDI ECONOMICI 2017 - A COPERTURA PROVVISORI ENTRATA <i>DIVERSI</i>	90.000,00	88.716,69	0,00	1.283,31
9.01.99.03.001	6700	2018	1004	INCAMERAMENTO FONDI ECONOMICI 2018 <i>DIVERSI</i>	140.000,00	0,00	0,00	140.000,00
<b>Totale titolo 9</b>					<b>231.305,00</b>	<b>88.716,69</b>	<b>0,00</b>	<b>142.588,31</b>
<b>Totale</b>					<b>19.867.809,00</b>	<b>6.647.802,65</b>	<b>0,00</b>	<b>13.220.006,35</b>

**Analisi dei residui passivi**

La massa dei residui passivi, anno 2017 e precedenti, compresi quelli scaturenti dalla gestione di competenza 2018, è rappresentata da complessivi € 31.134.576,95=:

- ✚ Residui di parte corrente – Titolo I per un totale di € 9.346.475,54=
- ✚ Residui di parte capitale – Titolo II per un totale di € 19.794.738,72=
- ✚ Residui spese per conto terzi e partite di giro Titolo VII per un totale di € 1.993.362,69=

*Residui di parte corrente – Titolo I*

L'ammontare complessivo dei residui passivi del titolo I – Spese correnti - ammonta a complessivi € 9.346.475,54. La quota riferita alla gestione di competenza 2018 si attesta su € 7.515.437,91. La restante parte deriva da annualità precedenti, per complessivi € 1.831.037,63.

La parte più rappresentativa è costituita da:

- Cod. 1.01 - spesa per il personale e relativa contribuzione per complessivi € 2.738.898,32= (di cui € 1.948.336,09= rivenienti dalla gestione di competenza 2018)
- Cod. 1.02 - imposte e tasse, ossia l'IRAP gravante sulle retribuzioni del personale dipendente, nonché sui contratti di somministrazione per complessivi € 389.082,40= (di cui € 373.173,84= rivenienti dalla gestione di competenza 2018).
- Cod. 1.03 – servizi e forniture per complessivi € 5.606.345,56= (di cui € 5.013.902,95= rivenienti dalla gestione di competenza 2018). Le voci più significative sono rappresentate da:
  - ✚ CAP. 860 - Misure di emergenza controllo ed eradicazione Xylella fastidiosa per € 1.858.250,00=
  - ✚ Cap. 345 - Spese di connettività per € 274.326,40=
  - ✚ Cap. 535 - Consumi energia elettrica per € 252.801,91=
  - ✚ Cap. 380 - Spese per incarichi di patrocinio legale per € 1.024.196,57=
  - ✚ Cap. 485 Spese per contratti di somministrazione 2018 per € 933.467,97=
  - ✚ Cap. 536 – Canoni irrigui ente irrigazione per € 361.520,00=
  - ✚ Altre spese ordinarie, relative a servizi e forniture per € 901.782,70
- Cod. 1.04 - Cap. 700 - Trasferimento quote di avanzo per complessivi € 342.696,38=
- Cod. 1.10 – Cap. 365 e 955 – Altri servizi generali per complessivi € 269.452,88=





REGIONE PUGLIA



## Elenco Residui passivi al 31/12/2018 Titolo 1 Spese correnti

Piano finanziario	Capitolo	Anno	Numero	Oggetto/Beneficiario	Importo impegno	Importo mandato	Importo rettifiche	Importo da conservare
1.01.01.01.002	150	2016	231	ATTO DI TRANSAZIONE SIG. G.L.; F.D.; M.A.C.; A.D.; G.S.; A.R.; G.M. - ATT. NOTE PROT. N. 3668 DEL 26/01/2016 E PROT. N. 5930 DEL 09/02/2016 - ACCONTO <i>DIVERSI</i>	22.700,00	0,00	0,00	22.700,00
1.01.01.01.002	150	2018	3582	RICONOSCIMENTO DEBITI FUORI BILANCIO - SENTENZA N. 4472/2018 - IANIERI SALVATORE - PERCORRENZE <i>DIVERSI</i>	1.797,65	0,00	0,00	1.797,65
1.01.01.01.002	200	2016	232	ATTO DI TRANSAZIONE SIG. G.L.; F.D.; M.A.C.; A.D.; G.S.; A.R.; G.M. - ATT. NOTE PROT. N. 3668 DEL 26/01/2016 E PROT. N. 5930 DEL 09/02/2016 - ACCONTO <i>DIVERSI</i>	28.800,00	0,00	0,00	28.800,00
1.01.01.01.002	270	2015	998	ACCANTONAMENTO SOMME RIFERITE AL 2015 PERSONALE EX CC.MM. (TRATTAMENTO ACCESSORIO E PREMIANTE) <i>DIVERSI</i>	34.835,94	0,00	0,00	34.835,94
1.01.01.01.002	270	2016	214	IMPEGNO SPESA SERVIZI PULIZIA SEDE ARIF DI CASALNUOVO MONTEROTARO EX IMPEGNO PLURIENNALE 2015 /00697 <i>SUD SERVIZI GENERALI SOC. COOP.</i>	3.461,20	0,00	-1.262,90	2.198,30
1.01.01.01.002	270	2017	4197	FONDI 2017 CONTRATTO PUBBLICO <i>DIVERSI</i>	57.500,00	0,00	0,00	57.500,00
1.01.01.01.002	270	2018	3473	RICONOSCIMENTO LEGITTIMITA' DEBITI FUORI BILANCIO - SENTENZA 3793/2018 CAPOTORTO FRANCESCO - IRRIGUO PUBBLICO <i>CAPOTORTO FRANCESCO</i>	2.716,20	0,00	0,00	2.716,20
1.01.01.01.002	272	2016	2805	COMPETENZE ACCESSORIE PERSONALE DI RUOLO - CONTRATTO PUBBLICO 2016 <i>DIVERSI</i>	85.000,00	0,00	0,00	85.000,00
1.01.01.01.002	272	2017	4162	TRATTAMENTO ACCESSORIO PERSONALE A TEMPO INDETERMINATO CONTRATTO PUBBLICO <i>DIVERSI</i>	249.000,00	7.521,50	0,00	241.478,50
1.01.01.01.002	272	2018	3369	RETRIBUZIONE RISULTATO DIRIGENTI ANNUALITA' 2018 <i>DIVERSI</i>	50.000,00	0,00	0,00	50.000,00
1.01.01.01.002	272	2018	3539	PRODUTTIVITA' 2018 PERSONALE DEI LIVELLI <i>DIVERSI</i>	180.000,00	0,00	0,00	180.000,00
1.01.01.01.002	298	2018	1654	Applicazione L.R. n. 33/2017 trasferimento funzioni di difesa attiva ed integrata delle colture agrarie. Affidamento del servizio di somministrazione lavoro temporaneo <i>DIVERSI</i>	825.000,00	0,00	0,00	825.000,00





REGIONE PUGLIA



1.01.01.01.004	155	2018	3476	RICONOSCIMENTO LEGITTIMITA' DEBITI FUORI BILANCIO - SENTENZE NN. 3730/18, 3961/18, 4055/18 E 4072/18 - PERCORRENZE E STRAORDINARIO - FORESTALI <i>DIVERSI</i>	21.344,94	0,00	0,00	21.344,94
1.01.01.01.004	205	2018	3579	RICONOSCIMENTO DEBITI FUORI BILANCIO 2018 - PROPOSTA N. 46 - DICEMBRE 2018 - SENTENZA 4436/2018 - PERCORRENZE <i>DIVERSI</i>	11.538,53	0,00	0,00	11.538,53
1.01.01.01.004	205	2018	3583	RICONOSCIMENTO DEBITI FUORI BILANCIO - PROPOSTA 48 - DI PALMA GIUSEPPE ROCCO - SENTENZA 4499/2018 - PERCORRENZE <i>DIVERSI</i>	16.130,33	0,00	0,00	16.130,33
1.01.01.01.004	205	2018	3584	RICONOSCIMENTO DEBITI FUORI BILANCIO - SENTENZA 357372018 - ANNICHITARIO ROCCO - PROPOSTA 49 <i>DIVERSI</i>	1.988,36	0,00	0,00	1.988,36
1.01.01.01.004	205	2018	3586	RICONOSCIMENTO DEBITI FUORI BILANCIO - SENTENZE NN. 4423 E 4424/2018 - IRRIGUI CASTRO E MILANI - PROPOSTA 50 <i>DIVERSI</i>	4.174,55	0,00	0,00	4.174,55
1.01.01.01.006	100	2017	4188	RETRIBUZIONE DI RISULTATO 2017 DIRETTORE GENERALE <i>RAGNO DOMENICO</i>	25.000,00	0,00	0,00	25.000,00
1.01.01.01.006	100	2018	3701	RETRIBUZIONE RISULTATO 2018 DIRETTORE GENERALE <i>DIVERSI</i>	29.999,99	0,00	0,00	29.999,99
1.01.01.01.006	290	2018	3712	COMPETENZE PERSONALE E SMA <i>DIVERSI</i>	198.480,00	0,00	-81.984,46	116.495,54
1.01.01.01.008	141	2017	2096	Impegno re-Imputato dall'esercizio 2016: PSR PUGLIA 2007-2013 - INCENTIVO EX ART. 93 (EX ART.92) D.LGS. 163/2006 EX IMPEGNO PLURIENNALE 2015 /00476 <i>DIVERSI</i>	10.356,75	0,00	0,00	10.356,75
1.01.01.01.008	141	2018	3767	INCENTIVO PROGETTAZIONE PSR <i>DIVERSI</i>	5.750,00	0,00	0,00	5.750,00
1.01.02.01.001	115	2017	4189	CONTRIBUTI OBBLIGATORI PERSONALE AMM.NE DICEMBRE 2017 + RETRIB. RISULTATO <i>DIVERSI</i>	13.000,00	5.062,90	0,00	7.937,10
1.01.02.01.001	115	2018	3702	CONTRIBUTI OBBLIGATORI SU RETRIBUZIONE RISULTATO D.G. <i>DIVERSI</i>	8.200,00	0,00	0,00	8.200,00
1.01.02.01.001	170	2017	4154	CONTRIBUTI OBBLIGATORI A CARICO ENTE - PERSONALE A T.I. FORESTALE <i>DIVERSI</i>	447.776,25	439.954,68	-4.574,72	3.246,85
1.01.02.01.001	170	2018	3704	CONTRIBUTI SU COMPETENZE FORESTALI 2018 <i>DIVERSI</i>	498.500,00	0,00	-130.000,00	368.500,00
1.01.02.01.001	220	2017	4160	CONTRIBUTI OBBLIGATORI A C/ENTE ANNO 2017 <i>DIVERSI</i>	566.499,00	383.699,71	-82.628,72	100.170,57
1.01.02.01.001	220	2018	3709	CONTRIBUTI OBBLIGATORI SU COMPETENZE 2018 PERSONALE IRRIGUO <i>DIVERSI</i>	418.000,00	0,00	-220.000,00	198.000,00





REGIONE PUGLIA



1.01.02.01.002	271	2017	4161	CONTRIBUTI OBBLIGATORI PERSONALE A TEMPO INDETERMINATO CONTRATTO PUBBLIO <i>DIVERSI</i>	265.000,00	93.661,78	0,00	171.338,22
1.01.02.01.002	271	2018	3710	CONTRIBUTI OBBLIGATORI SU COMPETENZE PERSONALE CONTRATTO PUBBLICO <i>DIVERSI</i>	156.700,00	0,00	-50.000,00	106.700,00
1.02.01.01.001	900	2018	3743	IRAP SU RETRIBUZIONE RISULTATO D.G. <i>DIVERSI</i>	4.000,00	0,00	0,00	4.000,00
1.02.01.01.001	910	2018	3744	IRAP SU COMPETENZE PERSONALE CONTRATTO PUBBLICO <i>DIVERSI</i>	90.400,00	0,00	0,00	90.400,00
1.02.01.01.001	920	2018	3745	IRAP <i>DIVERSI</i>	208.400,00	0,00	-44.426,16	163.973,84
1.02.01.01.001	940	2017	4167	IRAP IRRIGUI SALDO 2017 <i>DIVERSI</i>	69.800,00	53.891,44	0,00	15.908,56
1.02.01.01.001	940	2018	3747	IRAP IRRIGUI <i>DIVERSI</i>	44.800,00	0,00	0,00	44.800,00
1.02.01.01.001	950	2018	100	Impegno re-imputato dall'esercizio 2017: IRAP SU SOMMINISTRATI <i>DIVERSI</i>	170.000,00	0,00	-100.000,00	70.000,00
1.03.01.02.001	300	2018	3713	RENDICONTI ECONALI 2018 <i>DIVERSI</i>	15.000,00	0,00	0,00	15.000,00
1.03.01.02.002	190	2018	119	Impegno re-imputato dall'esercizio 2017: RIMBORSI CHILOMETRICI PERSONALE REGIONALE IN SERVIZIO PRESSO ARIF <i>DIVERSI</i>	10.000,00	7.838,50	0,00	2.161,50
1.03.01.02.002	190	2018	3705	RIMBORSI SPESE PER UTILIZZO MEZZO PROPRIO DIPENDENTI REGIONALI <i>DIVERSI</i>	12.500,00	0,00	0,00	12.500,00
1.03.01.02.002	405	2018	3380	ACQUISTO CARBURANTI CONVENZIONE CONSP NOVEMBRE 2018 E.N.I. S.P.A.	100.000,00	98.487,47	-1.316,30	196,23
1.03.01.02.002	405	2018	3725	RENDICONTI ECONOMICI 2018 <i>DIVERSI</i>	6.800,00	0,00	-6.000,00	800,00
1.03.01.02.003	450	2017	4184	ACQUISIZIONE DISPOSITIVI PROTEZIONE <i>DIVERSI</i>	30.000,00	0,00	0,00	30.000,00
1.03.01.02.003	450	2018	3198	IMPEGNO SPESA ACQUISTO DPI STAGIONE AIB E IRRIGUA - AGGIUDICAZIONE DEFINITIVA DDG 230/2018 <i>DIVERSI</i>	105.225,00	0,00	0,00	105.225,00
1.03.01.02.003	450	2018	3726	DISPOSITIVI DI PROTEZIONE <i>DIVERSI</i>	200.000,00	0,00	-190.000,00	10.000,00
1.03.01.02.999	460	2018	3126	fornitura di n.400 sacchi di torba da 250 l, n.144 sacchi da 70 l di substrato tipologia "annuali" e n.1470 sacchi da 70 l di substrato tipologia "Mediterraneo"; <i>DIVERSI</i>	13.318,24	0,00	0,00	13.318,24
1.03.01.02.999	460	2018	3727	SPESE PER VIVAI <i>DIVERSI</i>	14.400,00	0,00	0,00	0,00
1.03.01.02.999	461	2018	3728	FORAGGIO PER ANIMALI <i>DIVERSI</i>	3.750,00	0,00	0,00	0,00



200



REGIONE PUGLIA



1.03.02.01.008	355	2018	2021	IMPEGNO SPESA ORGANISMO INDIPENDENTE DI VALUTAZIONE ANNUALITA' 2018 <i>DIVERSI</i>	17.360,00	0,00	0,00	17.360,00
1.03.02.01.008	390	2017	4171	SALDO COMPENSO ANNO 2017 COLLEGIO REVISORI DEI CONTI <i>DIVERSI</i>	36.000,00	32.430,50	-1.859,50	1.710,00
1.03.02.01.008	390	2018	3723	COMPETENZE COLLEGIO REVISORI CONTI SALDO 2018 <i>DIVERSI</i>	23.250,00	0,00	0,00	23.250,00
1.03.02.02.999	370	2015	814	GIORNATA MONDIALE DELL'ACQUA - IMPEGNO SPESA <i>FONO VI.PI. ITALIA SPA</i>	3.050,00	0,00	0,00	3.050,00
1.03.02.02.999	370	2018	1	QUOTA ASSOCIATIVA ANARF ANNUALITA' 2018 <i>ANARF - ASSOCIAZIONE NAZIONALE ATTIVITA' REG. FORE</i>	3.950,00	0,00	0,00	3.950,00
1.03.02.02.999	370	2018	2896	FIERA DEL LEVANTE - ALLESTIMENTO SPAZIO ESPOSITIVO E PUBBLICITA' - IMPEGNO E CONTESTUALE LIQUIDAZIONE SPESA <i>DONZELLI IMAGE DI DONZELLI FABIO</i>	2.122,80	0,00	0,00	2.122,80
1.03.02.02.999	370	2018	3719	FINANZIAMENTO REGIONALE PER SPESE RAPPRESENTANZA <i>DIVERSI</i>	217.147,20	0,00	-198.220,00	18.927,20
1.03.02.04.999	130	2018	3751	FORMAZIONE DEL PERSONALE <i>DIVERSI</i>	126.500,00	0,00	-26.500,00	100.000,00
1.03.02.05.001	345	2017	2101	INTEGRAZIONE IMPEGNO DI SPESA DDA 248/2017 SOFTWARE CANONI IRRIGUI - PROROGA TECNICA AL 31.12.2017 <i>PARSEC 3.26 S.R.L.</i>	5.813,17	0,00	0,00	5.813,17
1.03.02.05.001	345	2018	64	Impegno re-imputato dall'esercizio 2017: fornitura dei servizi di gestione e manutenzione di Hardware e Software di base e LAN ARIF - ADESIONE CONVENZIONE CONSIP <i>TELECOM ITALIA-TIM</i>	39.452,23	0,00	0,00	39.452,23
1.03.02.05.001	345	2018	2431	Convenzione CONSIP DDG n. 54/2016. Impegno e contestuale liquidazione della spesa. CIG MADRE 506320943E- CIG derivato 660732483F. <i>TELECOM ITALIA-TIM</i>	11.941,72	0,00	0,00	11.941,72
1.03.02.05.001	345	2018	2460	LIQUIDAZIONE SPESA PER TRAFFICO TELEFONICO, NOLEGGIO E ASSISTENZA APPARATI TELEFONICI MOBILI IN NOLEGGIO <i>TELECOM ITALIA-TIM</i>	31.241,21	29.251,98	0,00	1.989,23
1.03.02.05.001	345	2018	2671	SERVIZIO DI "CLOUD COMPUTING" PER L'ACQUISTO DELLO SPAZIO CLOUD OVE MIGRARE IL SITO ISTITUZIONALE E BACKUP DEI DATI ARIF <i>TELECOM ITALIA-TIM</i>	32.099,24	0,00	0,00	32.099,24
1.03.02.05.001	345	2018	3734	SERVIZI CONNETTIVITA' - PAGAMENTO FATTURE 2018 <i>DIVERSI</i>	183.500,00	469,19	0,00	183.030,81
1.03.02.05.003	385	2017	1993	Approvazione proroga tecnica contrattuale fino al 31.12.2017 del Servizio informativo per la gestione economica del personale con annesso servizio di	11.248,16	8.592,95		



201



REGIONE PUGLIA



			affiancamento					
			<i>PUBLISYS SPA</i>					
1.03.02.05.003	385	2018	2878 Fornitura di materiale per l'irrigazione utile ad interventi di manutenzione ordinaria e straordinaria degli impianti irrigui Bari Sud.	12.500,00	7.689,27	0,00	4.810,73	
			<i>EUROTEL SISTEMI SRL</i>					
1.03.02.05.003	385	2018	3029 Applicazione misure fitosanitarie di natura agronomica per contenimento diffusione batteriosi su terreni della Regione Puglia, ex ERSAP, situati nel territorio della Provincia di Brindisi	2.081,20	0,00	0,00	2.081,20	
			<i>DIVERSI</i>					
1.03.02.05.003	385	2018	3722 RENDICONTI ECONOMICI	27.950,00	27.882,94	0,00	67,06	
			<i>DIVERSI</i>					
1.03.02.05.999	435	2016	1332 SALDO INGIUNZIONE DI PAGAMENTO N. 164820 AZIENDA ABACO SPA - TARI RESTINCO	2.124,34	0,00	0,00	2.124,34	
			<i>DIVERSI</i>					
1.03.02.05.999	535	2016	726 IMPEGNO E CONTESTUALE LIQUIDAZIONE CONSUMI ENERGETICI BARI SUD EST - 1 TRIMESTRE 2016	7.425,33	0,00	0,00	7.425,33	
			<i>HERA COMM S.R.L.</i>					
1.03.02.05.999	535	2016	1682 SERVIZI DI VIGILANZA IMPIANTI IRRIGUI DEL TARA MASSAFRA - CONTRADA LA PALATA	3.563,55	0,00	0,00	3.563,55	
			<i>DIVERSI</i>					
1.03.02.05.999	535	2016	1923 LIQUIDAZIONE SPESA CONSUMI ENERGIA ELETTRICA SEDE PERIFERICA IRRIGUA DI LECCE	8.596,37	0,00	0,00	8.596,37	
			<i>ENEL ENERGIA SPA</i>					
1.03.02.05.999	535	2017	4170 CONSUMI ENERGIA ELETTRICA ANNUALITA' 2017	555.604,87	499.888,29	0,00	55.716,58	
			<i>ENEL ENERGIA SPA</i>					
1.03.02.05.999	535	2018	595 Fornitura GPL Propano per impianto di riscaldamento della Sede Periferica Prov.le di Brindisi. Assunzione impegno della spesa occorrente.	5.856,00	1.122,40	0,00	4.733,60	
			<i>BUTANGAS SPA</i>					
1.03.02.05.999	535	2018	1671 CONSUMI ENERGIA ELETTRICA ANNUALITA' 2018	1.215.000,00	1.210.967,55	0,00	4.032,45	
			<i>ENEL ENERGIA SPA</i>					
1.03.02.05.999	535	2018	2814 CONVENZIONE CONSIP ENERGIA ELETTRICA 15	1.085.000,00	970.665,97	0,00	114.334,03	
			<i>ENERGETIC S.P.A.</i>					
1.03.02.05.999	535	2018	3733 SALDO ENERGIA ELETTRICA 2018	54.400,00	0,00	0,00	54.400,00	
			<i>ENERGETIC S.P.A.</i>					
1.03.02.05.999	536	2017	3583 CANONI ANNUI ENTE IRRIGAZIONE FORNITORE ACQUA PER USO IRRIGUO SORGENTI DEL TARA - ANNUALITA' 2015 E 2016	180.760,00	0,00	0,00	180.760,00	
			<i>ENTE PER LO SVILUPPO DELL'IRRIGAZIONE E LA TRASF.</i>					
1.03.02.05.999	536	2018	3735 CANONE 2018	180.760,00	0,00	0,00	180.760,00	
			<i>DIVERSI</i>					
1.03.02.07.008	600	2016	2188 NOLEGGIO STAMPANTE MULTIFUNZIONE PER SEDE PERIFERICA IRRIGUI BARI NORD - CONSIP	438,39	360,82			
			<i>DIVERSI</i>					



102





REGIONE PUGLIA



1.03.02.07.008	600	2017	15	CANONI LOCAZIONE AREA SITA IN AGRO DI SANT'AGATA DI PUGLIA ANNO 2016 EX IMPEGNO PLURIENNALE 2016 /00269 <i>RAMPINO ANGIOLO</i>	984,51	0,00	0,00	984,51
1.03.02.07.008	600	2017	17	NOLEGGIO STAMPANTE- CONSIP - PER SEDE FORESTALE DI RESTINCO EX IMPEGNO PLURIENNALE 2016 /00728 <i>DIVERSI</i>	618,80	392,99	0,00	225,81
1.03.02.07.008	600	2017	20	NOLEGGIO STAMPANTE MULTIFUNZIONE PER SEDE PERIFERICA IRRIGUI BARI NORD - CONSIP EX IMPEGNO PLURIENNALE 2016 /02188 <i>DIVERSI</i>	618,80	0,00	0,00	618,80
1.03.02.07.008	600	2017	621	NOLEGGIO STAMPANTE MULTIFUNZIONE PER SEDE IRRIGUA DI BRINDISI- ANNUALITA' 2017-2019 <i>DIVERSI</i>	556,32	138,51	0,00	417,81
1.03.02.07.008	600	2018	3	NOLEGGIO STAMPANTE MULTIFUNZIONE PER SEDE PERIFERICA IRRIGUI BARI NORD - CONSIP <i>Kyocera Document Solutions Italia S.p.a.</i>	618,80	180,41	0,00	438,39
1.03.02.07.008	600	2018	127	Impegno re-imputato dall'esercizio 2017: CANONE NOLEGGIO N. 3 FOTOCOPIATORI - ME.PA - PERIODO SETTEMBRE 2015 - AGOSTO 2018 <i>OFFICE ITALIA &amp; C. SRL</i>	5.050,80	3.367,20	0,00	1.683,60
1.03.02.07.008	600	2018	596	NOLEGGIO STAMPANTE MULTIFUNZIONE PER SEDE PERIFERICA DI BOVINO - DURATA 48 MESI - CANONI TRIMESTRALI <i>Kyocera Document Solutions Italia S.p.a.</i>	770,49	256,83	0,00	513,66
1.03.02.07.008	600	2018	1437	Affidamento servizio di breve noleggio senza conducente di City Car per attività istituzionali di questa Agenzia. Procedura semplificata ex art. 36, comma 2, lett. a) D.Lgs 50/2016 e correttivo - ARVAL <i>ARVAL SERVICE LEASE ITALIA S.P.A.</i>	48.678,00	0,00	0,00	48.678,00
1.03.02.07.008	600	2018	1670	NOLEGGIO A BREVE TERMINE DI AUTOVETTURE E VEICOLI COMMERCIALI CON ALIMENTAZIONE A GASOLIO SENZA CONDUCENTE PER ATTIVITÀ A.I.B., FORESTALI IRRIGUE E ISTITUZIONALI <i>HERTZ ITALIANA SRL con Unico Socio</i>	48.678,00	48.030,98	0,00	647,02
1.03.02.07.008	600	2018	1672	NOLO A FREDDO SENZA CONDUCENTE DI 2 TRATTORI AGRICOLI MUNITI DI FRANGI PIETRA PER LE ATTIVITA' ANTINCENDIO- FF.DD.RR. PROVINCE BARI E BAT <i>FRACCHIOLLA MARIO &amp; C. SAS</i>	49.000,00	47.226,20	0,00	1.773,80
1.03.02.07.008	600	2018	2411	NOLEGGIO BREVE AUTOVEICOLI STAGIONE 2018 <i>HERTZ ITALIANA SRL con Unico Socio</i>	41.533,68	19.000,07	0,00	22.533,61
1.03.02.07.008	600	2018	3387	SALDO CANONI NOLEGGIO SINO AL 31.12.2018 FOTOCOPIATORI INSTALLATI PRESSO SEDE CENTRALE E CONVERSANO -	1.683,60	0,00		




103



REGIONE PUGLIA



1.03.02.07.999	475	2017	865	OFFICE ITALIA & C. SRL SERVIZI DI VIGILANZA SEDE FORESTALE DI BRINDISI ANNUALITA' 2017	3.050,00	0,00	0,00	3.050,00
				SICURTALIA SPA				
1.03.02.07.999	475	2018	922	IMPEGNO SPESA CANONI LOCAZIONE VIA ONORATO SINO AL 31.12.2018	13.317,00	12.973,57	0,00	343,43
				COSTANTINO CLAUDIO				
1.03.02.07.999	475	2018	1669	SERVIZI PULIZIA LUGLIO - DICEMBRE 2018 SEDE PERIFERICA VIA ONORATO FOGGIA - EX SMA	1.427,40	975,00	0,00	452,40
				LA MERIDIONALE				
				MANUTENZIONI S.R.L.				
1.03.02.07.999	475	2018	2055	CANONI LOCAZIONE, SPESE CONDOMINIALI SEDE PERIFERICA DI RUVO DI PUGLIA ANNUALITA' 2018	9.378,00	4.461,48	0,00	4.916,52
				DIVERSI				
1.03.02.09.001	330	2017	823	RIPARAZIONE AUTOMEZZO FIAT FIORINO DI PROPRIETA' ASSEGNATO ALLA SEDE PERIFERICA IRRIGUA DI BARI SUD	2.998,78	0,00	0,00	2.998,78
				R.A.M.O. SAS & C.				
1.03.02.09.001	330	2017	1382	MANUTENZIONE ORDINARIA AUTOMEZZI IN DOTAZIONE SEZIONI PROV.LI DI BARI E BAT PER STAGIONE ESTIVA 2017	879,54	0,00	0,00	879,54
				DIVERSI				
1.03.02.09.001	330	2017	1681	INTEGRAZIONE IMPEGNO DI SPESA DDA 109/2017 PER MANUTENZIONE AUTOMEZZI LECCE FORESTE	3.796,65	0,00	0,00	3.796,65
				DIVERSI				
1.03.02.09.001	330	2018	1239	MANUTENZIONE ORDINARIA E RIPARAZIONE AUTOMEZZI PER CAMPAGNA AIB 2018 - SEDE FORESTALE DI FOGGIA	36.600,00	27.061,52	0,00	9.538,48
				DIVERSI				
1.03.02.09.001	330	2018	1240	MANUTENZIONE ORDINARIA MEZZI SEDE PERIFERICA FORESTALE GIOIA DEL COLLE - BARI BAT PER STAGIONE AIB	36.600,00	33.301,80	0,00	3.298,20
				DIVERSI				
1.03.02.09.001	330	2018	1285	MANUTENZIONE AUTOMEZZI SEDE PERIFERICA FORESTALE LECCE - CAMPAGNA AIB 2018	36.600,00	24.954,15	0,00	11.645,85
				DIVERSI				
1.03.02.09.001	330	2018	2888	Servizio di manutenzione, riparazione e revisione ministeriale periodica degli automezzi in dotazione alla Sezione Prov. le di Bari BAT utilizzati per le attività istituzionali di questa Agenzia.	48.678,00	39.526,61	0,00	9.151,39
				DIVERSI				
1.03.02.09.001	330	2018	3717	RENDICONTI ECONOMICI 2018	53.765,00	0,00	0,00	53.765,00
				DIVERSI				
1.03.02.09.008	325	2017	1516	Fornitura di materiale per l'irrigazione utile ad interventi di manutenzione ordinaria delle reti idriche dei pozzi ricadenti nel comprensorio Irriguo Bari Sud Est	9.613,60	0,00	0,00	9.613,60
				DIVERSI				
1.03.02.09.008	325	2017	2108	Affidamento, ex art. 36-co.1- lett.a) D.Lgs. n. 50/2016 come modificato con D.Lgs. n. 56/2017, della fornitura di materiale per la	7.254,77	0,00	0,00	7.254,77




204



REGIONE PUGLIA



				manutenzione ordinaria impianto irriguo Bari Sud				
				<i>IDROLAND S.R.L.</i>				
1.03.02.09.008	325	2017	2776	Servizio di nolo a caldo dei mezzi d'opera per riparazioni su condotte interrate dell'impianto irriguo Bari Sud - Manutenzione Ordinaria	7.716,50	0,00	0,00	7.716,50
				<i>ROGONDINO CLAUDIA</i>				
1.03.02.09.008	325	2018	494	SERVIZI DI PULIZIA SEDE PERIFERICA DI ADELFA - ANNUALITA' 2018	2.854,80	1.903,20	0,00	951,60
				<i>SOCIETA' COOPERATIVA MACCHIA</i>				
1.03.02.09.008	325	2018	1075	SERVIZI PULIZIA RESTINCO - BRINDISI - ANNUALITA' 2018	13.365,00	11.880,00	0,00	1.485,00
				<i>DISCRETO SRL S UNIPERSONALE</i>				
1.03.02.09.008	325	2018	2059	FORNITURA MATERIALE IDRAULICO STRUTTURA PERIFERICA IRRIGUA BARI SUD	9.382,78	7.478,97	0,00	1.903,81
				<i>DIVERSI</i>				
1.03.02.09.008	325	2018	3389	Affidamento del servizio di elettricista specializzato per interventi vari sugli impianti elettrici dei pozzi comprensorio irriguo Bari Murgia	12.200,00	0,00	0,00	12.200,00
				<i>CO.GEO. S.R.L.</i>				
1.03.02.09.008	325	2018	3531	Servizio di rimozione, trasporto e smaltimento di rifiuti vari abbandonati da ignoti nell'area pozzo 4 in C.da Montepurgano - S.S. per Acquaviva delle Fonti - Adelfia (Ba).	14.640,00	0,00	0,00	14.640,00
				<i>DIVERSI</i>				
1.03.02.09.008	325	2018	3554	- Lavori di manutenzione e ripristino impianti irrigui ricadente nei Comuni di Conversano, Polignano a Mare, Mola di Bari e Monopoli - IMPEGNO PER ELETTRICISTA	6.996,97	0,00	0,00	6.996,97
				<i>CO.GEO. S.R.L.</i>				
1.03.02.09.008	325	2018	3631	Lavori di manutenzione ordinaria per il ripristino degli impianti irrigui ricadenti negli agri dei Comuni di Conversano, Polignano a Mare, Mola di Bari, Monopoli - Bari sud est	3.270,68	0,00	0,00	3.270,68
				<i>AGRICOM DI COMES VITO</i>				
1.03.02.09.008	420	2016	156	Lavori di manutenzione ordinaria all'interno del fabbricato ad uso Uffici esistente nel Comune di Adelfia	15.000,00	0,00	0,00	15.000,00
				<i>DIVERSI</i>				
1.03.02.09.011	470	2018	3338	Servizio di rimozione, trasporto e smaltimento di rifiuti sanitari abbandonati da ignoti nel Complesso Forestale Regionale località "Monte Barone" nell'agro del Comune di Mattinata (Fg).	1.708,00	0,00	0,00	1.708,00
				<i>SUD SERVIZI GENERALI SOC. COOP.</i>				
1.03.02.09.011	470	2018	3729	SPESE ECONOMICHE	5.600,00	0,00	0,00	5.600,00
				<i>DIVERSI</i>				
1.03.02.09.011	530	2016	154	SERVIZIO DI RIMESSAGGIO AUTOVEICOLI IMPIANTI IRRIGUI BARI NORD ANNUALITA' 2016 - PALOMBAIO E ANDRIA	1.903,20	0,00	0,00	
				<i>DIVERSI</i>				



105



REGIONE PUGLIA



1.03.02.09.012	840	2018	3028	Applicazione misure fitosanitarie di natura agronomica per il contenimento della diffusione della batteriosi su terreni di proprietà della Regione Puglia, rivenienti dall'ex ERSAP - provincia Brindisi <i>DIVERSI</i>	6.514,33	0,00	0,00	6.514,33
1.03.02.10.001	320	2017	1	CONFERIMENTO INCARICO TRIENNALE - ASSISTENZA LEGALE DAL 20/07/2015 AL 19/07/2018 CAPODIECI EX IMPEGNO PLURIENNALE 2015 / 00421 <i>DIVERSI</i>	11.590,32	0,00	0,00	11.590,32
1.03.02.10.001	320	2018	2424	PROROGA ANNUALE SERVIZI LEGALI <i>CAPODIECI ANTONIO</i>	6.550,00	2.537,60	0,00	4.012,40
1.03.02.10.001	320	2018	2837	RINNOVO INCARICO R.S.P.P. SINO AL 31 DICEMBRE 2018 <i>STUDIO GSA ASSOCIATI</i>	9.516,00	6.344,00	0,00	3.172,00
1.03.02.11.999	860	2018	2997	Affidamento servizio Integrazione ed evoluzione dotazione informatica monitoraggio della xylella fastidiosa e supporto tecnico-operativo nella gestione delle operazioni e elaborazione data base <i>SERVIZI DI INFORMAZIONE TERRITORIALE</i>	30.215,61	0,00	0,00	30.215,61
1.03.02.11.999	860	2018	3110	Misure di emergenza per la prevenzione, il controllo e l'eradicazione di xylella fastidiosa 2018/2019 - incarico attività di monitoraggio, prelievo e consegna dei campioni vegetali a 159 tecnici <i>DIVERSI</i>	1.603.826,64	0,00	0,00	1.603.826,64
1.03.02.11.999	860	2018	3742	MISURE CONTROLLO ERADICAZIONE XYLELLA <i>DIVERSI</i>	224.207,75	0,00	0,00	224.207,75
1.03.02.12.001	480	2018	123	Impegno re-imputato dall'esercizio 2017: Rimozione, trasporto e smaltimento di lastre di amianto localizzate nel Complesso Forestale Demaniale Regionale "Bosco Capojale" Comune di Cagnano Varano <i>SUD SERVIZI GENERALI SOC. COOP.</i>	4.880,00	0,00	0,00	4.880,00
1.03.02.12.001	480	2018	124	Impegno re-imputato dall'esercizio 2017: SPESE PERSONALE SOMMINISTRATO <i>DIVERSI</i>	155.000,00	0,00	0,00	155.000,00
1.03.02.12.001	480	2018	2752	SALDO FATTURE PERSONALE INTERINALE STAGIONE ESTIVA 2018 MESI DI GIUGNO E LUGLIO 2018 <i>DIVERSI</i>	1.775.412,74	1.716.917,61	-381,21	58.113,92
1.03.02.12.001	480	2018	3330	SALDO AGENZIE DI SOMMINISTRAZIONE ATTIVITA' ESTIVE 2018 AIB E IRRIGUE <i>DIVERSI</i>	1.683.130,32	1.637.889,28	0,00	45.241,04
1.03.02.12.001	485	2017	937	Servizio di nolo a viabilità dei comprensori forestali regionali delle FF.DD.RR provincia di Lecce <i>DIVERSI</i>	854,00	0,00	-488,00	366,00
1.03.02.12.001	485	2018	175	PERSONALE SOMMINISTRATO - COSTO ANNUO - DAL 9/02/2018 AL 8/02/2019 <i>ETICA S.P.A. BARI AGENZIA PER IL LAVORO</i>	393.793,92	76.400,37	-147.526,54	170.667,75





REGIONE PUGLIA



1.03.02.12.001	485	2018	3732	SALDO SPESE PER INTERINALI 2018 <i>DIVERSI</i>	506.200,00	0,00	-6.200,00	500.000,00
1.03.02.15.999	315	2014	1179	RISK ASSESSMENT gestione e controllo finalizzato a prevenire i reati previsti dal D. Lgs 231 <i>231 PROFESSIONISTI IN NETWORK SRL</i>	12.200,00	0,00	0,00	12.200,00
1.03.02.15.999	315	2015	147	PSR PUGLIA 207-2013 - MISURA 226 - SPESE PER COMMISSIONI DI GARA E ANAC <i>DIVERSI</i>	5.467,41	0,00	0,00	5.467,41
1.03.02.15.999	315	2016	2	LOCAZIONE IMMOBILE DA ADIBIRE AD UFFICI ARTICOLAZIONE TARANTO EX IMPEGNO PLURIENNALE 2015 / 00698 <i>DIVERSI</i>	1.466,00	0,00	0,00	1.466,00
1.03.02.15.999	315	2017	10	ADOZIONE ORDINATIVO INFORMATICO - ANNUALITA' 2016/2018 EX IMPEGNO PLURIENNALE 2016 /00148 <i>DIVERSI</i>	585,60	0,00	0,00	585,60
1.03.02.15.999	315	2018	7	LOCAZIONE IMMOBILE DA ADIBIRE AD UFFICI ARTICOLAZIONE TARANTO <i>DIVERSI</i>	15.000,00	13.570,04	0,00	1.429,96
1.03.02.15.999	315	2018	1342	Affidamento servizi di pulizie presso gli Uffici del Comprensorio irriguo di Bari Murgia ubicato in NOCI contrada Lamadacqua, mediante procedura semplificata ex art. 36-co.2-lett.a) codice contratti <i>T.ECO.M. S.R.L.</i>	3.586,80	0,00	0,00	3.586,80
1.03.02.15.999	315	2018	1569	Determinazione a contrattare ex art. 32-co.2-D,Lgs.n.50/2016. Affidamento del servizio di pulizie presso gli Uffici del Comprensorio irriguo di Taranto in Massafra (TA) alla contrada Lapalata <i>DIVERSI</i>	2.708,40	0,00	0,00	2.708,40
1.03.02.15.999	315	2018	2044	Acquisizione del servizio di pulizia degli uffici della sede provinciale di Lecce mediante RDO su MEPA/CONSIP. Approvazione documenti di gara. <i>DIVERSI</i>	11.640,00	3.240,00	-1.768,20	6.631,80
1.03.02.15.999	315	2018	2060	Acquisizione tramite ODA sul MEPA/CONSIP del servizio di vigilanza privata con "piantonamento fisso notturno" dell'Azienda Agricola Cavone in Spinazzola (BAT). <i>POGGIO VIGILANZA SRL</i>	48.190,00	30.744,00	0,00	17.446,00
1.03.02.15.999	315	2018	3347	SALDO ANNUALITA' 2017 ORDINATIVO INFORMATICO <i>BANCO DI NAPOLI SPA</i>	597,80	0,00	0,00	597,80
1.03.02.15.999	415	2016	5	IMPEGNO SPESA SERVIZI PULIZIA SEDE FORESTALE DI LECCE - AFFIDAMENTO SERVIZI EX IMPEGNO PLURIENNALE 2015 /00833 <i>DIVERSI</i>	3.900,00	3.240,00	0,00	660,00
1.03.02.16.002	360	2018	1446	CANONE ANNUO BPIOL - ACCESSO ON LINE CONTI POSTALI CANONI IRRIGUI E VENDITA PIANTINE <i>POSTE ITALIANE SPA</i>	14,64	0,00	0,00	
1.03.02.16.002	360	2018	3718	RENDICONTI ECONOMICI 2018	12.500,00	8.002,01		






REGIONE PUGLIA



1.03.02.18.001	395	2015	797	DIVERSI ATTIVITA' DI SORVEGLIANZA SANITARIA (MEDICO COMPETENTE) - PROROGA TECNICA AL 31.12.2015 MONTUORI LUIGI	4.000,00	0,00	0,00	4.000,00
1.03.02.18.001	395	2018	3724	SALDO COMPETENZE MEDICO COMPETENTE DIVERSI	51.900,00	0,00	0,00	51.900,00
1.03.02.19.001	375	2016	180	Piani di continuità operativa e Disaster Recovery (CO/DR), progettazione organizzativa /procedurale e tecnologica della soluzione di DR - IMPEGNO PARSEC 3.26 S.R.L.	16.384,60	0,00	0,00	16.384,60
1.03.02.19.001	375	2017	24	ADESIONE A CONSIP PER ACQUISTO DEL SERVIZIO DI SVILUPPO HOSTING DEL SITO ISTITUZIONALE E DEI SERVIZI DI POSTA ELETTRONICA E FIRME DIGITALI TIM S.p.A.	39.454,51	0,00	0,00	39.454,51
1.03.02.19.001	375	2017	2014	SERVIZI DI CONSERVAZIONE SOSTITUTIVA DI DOCUMENTI INFORMATICI A NORMA IN ASP (APPLICATION SERVICE PROVIDING) - CIG Z8D166F247 DIVERSI	384,30	0,00	0,00	384,30
1.03.02.19.001	375	2017	4178	MANUTENZIONE SOFTWARE DI GESTIONE DIVERSI	39.000,00	34.878,06	0,00	4.121,94
1.03.02.19.001	375	2018	71	Impegno re-imputato dall'esercizio 2017: Servizi complementari per l'avviamento utilizzo degli applicativi Civilia DEDAGROUP	32.256,80	12.836,36	0,00	19.420,44
1.03.02.19.001	375	2018	1660	Affidamento del servizio di RPD o DPO (Responsabile della Protezione dei Dati personali ai sensi del Regolamento Europeo GDPR) art. 37 del Regolamento UE 2016/679 231 PROFESSIONISTI IN NETWORK SRL	18.300,00	1.830,00	0,00	16.470,00
1.03.02.19.001	375	2018	3574	INTEGRAZIONE IMPEGNO SPESA PER ELABORAZIONE BUSTE PAGA EXTRA RICHIESTE A PUBLISYS PUBLISYS SPA	2.000,00	0,00	0,00	2.000,00
1.03.02.19.001	375	2018	3720	GESTIONE SISTEMI INFORMATIVI E TECNOLOGIE - SOFTWARE DIVERSI	31.449,00	0,00	-30.199,59	1.249,41
1.03.02.99.002	380	2014	445	CONFERIMENTO MANDATO PICCI ANTONIO	1.050,30	0,00	0,00	1.050,30
1.03.02.99.002	380	2014	916	CONFERIMENTO MANDATO CONTENZIOSO FANULI - MARAGLINO c/O ARIF - UDIENZA DEL 19/06/2014 PEDONE FULVIO	1.500,00	0,00	0,00	1.500,00
1.03.02.99.002	380	2014	1181	SPESE LEGALI DIVERSI	12.300,00	0,00	0,00	12.300,00
1.03.02.99.002	380	2015	926	Tribunale ordinario di Bari - Sezione Lavoro R.G.n. 4157/15 da parte del Sig. P.V. - DDG DI INCARICO N. 315 DEL 25/11/2015 DE PALMA GIUSEPPE	3.231,07	0,00	0,00	3.231,07





REGIONE PUGLIA



1.03.02.99.002	380	2015	941	RR.GG. nn. 13315/14, 4584/15 e 4701/15 da parte dei Sigg.ri D.M.D'A.D., N.F. e R.V. - DDG AFFIDAMENTO INCARICO N. 354/2015 <i>DE PALMA GIUSEPPE</i>	10.293,21	0,00	0,00	10.293,21
1.03.02.99.002	380	2016	45	RICORSI TRIBUN. BARI SEZ. LAVORO RR.GG.7706 E 7807/15 SIGG. L.C. E R.G. - DELIBERA INCARICO N. 13/2016 <i>DE PALMA GIUSEPPE</i>	1.170,40	0,00	0,00	1.170,40
1.03.02.99.002	380	2016	92	R.G. nn.1034/15- 1035/15- 1036/15, Tribunale Bari - DDG INCARICO N. 160/2015 <i>CAPODIECI ANTONIO</i>	8.788,79	0,00	0,00	8.788,79
1.03.02.99.002	380	2016	151	R.R GG.nn. 1729/2015 e 8497/15 da parte dei Sigg.ri F.S. e L.G. - Tribunale di BARI - DDG DI INCARICO 48/2016 <i>DE PALMA GIUSEPPE</i>	2.540,90	0,00	0,00	2.540,90
1.03.02.99.002	380	2016	177	Sezione Lavoro R.G.n. 3985/2015 da parte del Sig. P.S.- COSTITUZIONE IN GIUDIZIO - DDG CONFERIMENTO INCARICO 57/2016 <i>DE PALMA GIUSEPPE</i>	1.170,40	0,00	0,00	1.170,40
1.03.02.99.002	380	2016	178	Ricorso, innanzi al Tribunale ordinario di Bari - Sezione Lavoro R.G. n.4076/15, da parte del Sig. P.D.-DDG INCARICO 35/2016 <i>DE PALMA GIUSEPPE</i>	1.615,53	0,00	0,00	1.615,53
1.03.02.99.002	380	2016	193	01liquidazione competenze professionali EX IMPEGNO PLURIENNALE 2015 /00053 <i>DIVERSI</i>	10.321,10	5.000,00	0,00	5.321,10
1.03.02.99.002	380	2016	200	Ricorso Tribunale ordinario di Foggia Sez. Lavoro, Sig. G.T. - DDG DI INCARICO 151/2015 - EX IMPEGNO REIMPUTATO 316/2015 <i>NIMO EROS</i>	638,13	0,00	0,00	638,13
1.03.02.99.002	380	2016	206	RICORSO TRIBUNALE DI FOGGIA SIG. P.A.T. RIF. D.D.G. 150/2015 EX IMPEGNO PLURIENNALE 2015 /00382 <i>DIVERSI</i>	638,13	0,00	0,00	638,13
1.03.02.99.002	380	2016	207	RICORSO TRIBUNALE DI TARANTO SIG. A.A. FIF. D.D.G. N. 161/15 E. 178/15- SOSTITUZ. LEGALE ED INTEGRAZIONE EX IMPEGNO REIMPUTATO 383/2015 <i>CASTORO GIOVANNI</i>	2.000,00	0,00	0,00	2.000,00
1.03.02.99.002	380	2016	211	RICORSO AL TRIBUNALE ORDIN. BRINDISI SEZ. LAVORO - RGN 1498/2015 - SIG. R.A.- RIF. DDG N. 198/2015 - Avv. PICCI-EX IMPEGNO REIMPUTATO 478/15 <i>DIVERSI</i>	3.176,58	0,00	0,00	3.176,58
1.03.02.99.002	380	2016	213	RICORSI NN. 8742 E 8457/2015 - D.D.G. DI INCARICO N. 249/2015 EX IMPEGNO PLURIENNALE 2015 /00686 <i>SPINOSA MARIA</i>	507,52	0,00	0,00	507,52
1.03.02.99.002	380	2016	224	Sezione Lavoro RR.GG. nn. 13315/14, 4584/15 e 4701/15 da parte dei Sigg.ri D.M.D'A.D., N.F. e R.V. - DDG AFFIDAMENTO INCARICO 353/2015 <i>DEMOLA PIETRO</i>	6.462,14	0,00	0,00	6.462,14






REGIONE PUGLIA



1.03.02.99.002	380	2016	225	Ricorso Tribunale ordinario di Bari - Sezione Lavoro R.G.n.14893/14 Sigg. F.B. + 141 - DDG INCARICO 350/15-EX IMPEGNO REIMPUTATO 945/2015 <i>DIVERSI</i>	4.999,66	0,00	0,00	4.999,66
1.03.02.99.002	380	2016	259	Pignoramento presso terzi, innanzi al Tribunale Ordinario di Foggia - Sezione Lavoro verso Sigg.ri P.A.T. e G.T. DDG 80/2016 <i>DIVERSI</i>	580,00	0,00	0,00	580,00
1.03.02.99.002	380	2016	260	Ricorsi, innanzi al Tribunale ordinario di Foggia - Sezione Lavoro, da parte dei Sigg.ri D.S.F.M. e D.N.A.P-DDG INCARICO 84_2016 <i>DIVERSI</i>	1.499,90	0,00	0,00	1.499,90
1.03.02.99.002	380	2016	261	Ricorso, innanzi al Tribunale ordinario di Bari- Sezione Lavoro, R.G. n. 3419/15 da parte del Sig. R.L. - DDG INCARICO N. 90/2016 <i>DIVERSI</i>	999,87	0,00	0,00	999,87
1.03.02.99.002	380	2016	329	Trib. Bari - Sezione Lavoro R.G.N. 917/15 e N. 12655/14 - da parte del Sigg.ri L.F. e P.C - DDG AFFIDAMENTO 268/2015 <i>DIVERSI</i>	2.786,22	0,00	0,00	2.786,22
1.03.02.99.002	380	2016	332	Corte d' Appello Lecce- Sez.Distaccata Taranto - Sezione Lavoro, R.G. n. 530/2013 da parte dei Sigg.ri M.N., C.D. e B.V.A.-DDG INCARICO 107/2016 <i>DIVERSI</i>	4.500,08	0,00	0,00	4.500,08
1.03.02.99.002	380	2016	389	Sezione Lavoro RR.GG. nn. 14954/15, 14833/15 e 14728/15, da parte dei Sigg.ri C.V., R.D. e C.N. nei confronti dell'ARIF - D.C.S. 112/2016 <i>DE PALMA GIUSEPPE</i>	1.000,00	0,00	0,00	1.000,00
1.03.02.99.002	380	2016	390	Sezione Lavoro RR.GG. nn. 627/16, 628/16 e 629/16, da parte dei Sigg.ri D'A.D., D'E.Q. e Z.Q. nei confronti dell'ARIF - D.C.S. 113/2016 <i>DIVERSI</i>	1.000,00	0,00	0,00	1.000,00
1.03.02.99.002	380	2016	537	Tribunale ordinario di Foggia - Sezione Lavoro da parte dei Sigg.ri B.T. e D.C.S. -Delibera Commissario 118/2016 <i>NIMO EROS</i>	3.993,60	2.995,20	0,00	998,40
1.03.02.99.002	380	2016	543	Ricorsi, innanzi al Tribunale ordinario di Bari - Sezione Lavoro RR.GG. 7645/15 e 8164/15, da parte dei Sigg.ri G.L. e C.T- DCS 119_16 <i>DIVERSI</i>	1.500,00	0,00	0,00	1.500,00
1.03.02.99.002	380	2016	544	Tribunale ordinario di Trani- Sezione Lavoro R.G. n. 2142/16, da parte del Sig. G.G. - D.C.S. 120/2016 <i>DIVERSI</i>	1.000,00	0,00	0,00	1.000,00
1.03.02.99.002	380	2016	545	Tribunale ordinario di Bari - Sezione Lavoro RR.GG. 9943/15 e 9944/15, da parte dei Sigg.ri P.A.A. e S.E.- DCS 121/2016 <i>DIVERSI</i>	1.500,00	0,00	0,00	1.500,00
1.03.02.99.002	380	2016	2606	IMPEGNO SPESA INCARICHI LEGALI DCS NN.136, 139, 141, 143, 144, 146, 147, 149, 150, 151, 152, 153, 154, 155/2016	19.006,06	3.259,19	0,00	15.746,87







REGIONE PUGLIA



1.03.02.99.002	380	2016	2756	<i>DIVERSI</i> Ricorso in appello avverso la sentenza n. 3104/16 emessa dal Tribunale di Taranto Sez. Lavoro	2.500,00	0,00	0,00	2.500,00
1.03.02.99.002	380	2017	1675	<i>PEDONE FULVIO</i> IMPEGNO DI SPESA CONFERIMENTO INCARICHI LEGALI DI CUI ALLE DCS NN. 14, 16 E 17/2017	800,00	0,00	0,00	800,00
1.03.02.99.002	380	2017	2006	<i>DIVERSI</i> Impegno re-imputato dall'esercizio 2016: Sezione Lavoro RR.GG. nn. 14954/15, 14833/15 e 14728/15, da parte dei Sigg.ri C.V., R.D. e C.N. nei confronti dell'ARIF - D.C.S. 112/2016	2.000,00	0,00	0,00	2.000,00
1.03.02.99.002	380	2017	2031	<i>DE PALMA GIUSEPPE</i> Impegno re-imputato dall'esercizio 2016: Ricorso art. 700 c.p.c. Tribunale ord. Foggia - Sez. Lavoro R.G. N. 8754/15 Sig. G.A.T. -RIF. DDG 234/2015 - IMPEGNO REIMPUTATO EX 553/2015	1.363,64	0,00	0,00	1.363,64
1.03.02.99.002	380	2017	2035	<i>SPINOSA MARIA</i> Impegno re-imputato dall'esercizio 2016: ricorso, Innanzi al Tribunale ordinario di Bari - Sezione Lavoro R.G. n. 5367/15 da parte del Sig. T.D - DDG INCARICO 366/2015	253,76	0,00	0,00	253,76
1.03.02.99.002	380	2017	2036	<i>DIVERSI</i> Impegno re-imputato dall'esercizio 2016: Ricorsi Tribunale Bari-Sezione Lavoro R.G.N.9653/14 e N. 8991/14 Sigg.ri F.C. e N.V - rif. DDG 260/15-EX IMPEGNO REIMPUTATO 700/2015	507,52	0,00	0,00	507,52
1.03.02.99.002	380	2017	2037	<i>DIVERSI</i> Impegno re-imputato dall'esercizio 2016: Ricorsi Sezione Lavoro R.G.N. 10971/14 e N. 10972/14 - da parte dei Sigg.ri C.V. e V.V - Rif. DDG 271/2015-EX IMPEGNO REIMP. 718/2015	507,52	0,00	0,00	507,52
1.03.02.99.002	380	2017	2038	<i>DIVERSI</i> Impegno re-imputato dall'esercizio 2016: Tribunale ordinario di Brindisi - Sezione Lavoro R.G.n. 7458/14 - da parte del Sig. S.G. EX IMPEGNO PLURIENNALE 2015/00830	404,38	0,00	0,00	404,38
1.03.02.99.002	380	2017	2039	<i>DIVERSI</i> Impegno re-imputato dall'esercizio 2016: RICORSI TRIBUNALE ORDINARIO BARI SEZ. LAVORO - R.G.N. 10721/14 SIG. D.V.A. C/ARIF - DDG DI INCARICO N.299/15-EX IMPEGNO REIMP. 831/2015	6.431,08	0,00	0,00	6.431,08
1.03.02.99.002	380	2017	2044	<i>PICCIOLA GIUSEPPE</i> Impegno re-imputato dall'esercizio 2016: RR.GG.nn. 8498/2015 e 8499/15 da parte dei Sigg.ri G.P. e L.F. Trib. Bari Sez. Lavoro - DDG INCARICO 49/2016	1.943,38	0,00	0,00	1.943,38
				<i>DEMOLA PIETRO</i>				





REGIONE PUGLIA



1.03.02.99.002	380	2017	2045	Impegno re-imputato dall'esercizio 2016: Sezione Lavoro R.G. n. 8251/15, da parte del Sig. B.G. nei confronti dell'ARIF. D.C.S. 114/2016 <i>DEMOLA PIETRO</i>	128,36	0,00	0,00	128,36
1.03.02.99.002	380	2017	2046	Impegno re-imputato dall'esercizio 2016: Sezione Lavoro R.G. n. 7379/15, da parte del Sig. D.M.A. nei confronti dell'ARIF - D.C.S. 115/2016 <i>DEMOLA PIETRO</i>	437,53	0,00	0,00	437,53
1.03.02.99.002	380	2017	2051	Impegno re-imputato dall'esercizio 2016: RICORSO AL TRIB. BARI SEZ. LAVORO R.G. 5704/15 SIG. M.M. - DELIBERA INCARICO 15/2016 <i>DEMOLA PIETRO</i>	1.615,54	0,00	0,00	1.615,54
1.03.02.99.002	380	2017	2052	Impegno re-imputato dall'esercizio 2016: Ricorsi Tribunale ordinario di Bari - Sezione Lavoro R.G.n. 12653/14 e n.14171/15 - Sigg.ri I.C. e P.G - DDG INCARICO 305/2015 <i>DEMOLA PIETRO</i>	2.868,73	0,00	0,00	2.868,73
1.03.02.99.002	380	2017	4179	SPESE PER LITI E ARBITRATI <i>DIVERSI</i> RICORSO INNANZI AL TRIBUNALE DI BARI NOTIFICATO IN DATA 17 luglio 2017 PROMOSSO DA D'AMATO FRANCESCO. AFFIDAMENTO DEL SERVIZIO DI PATROCINIO LEGALE <i>VITUCCI SIMONA</i>	39.420,00	21.886,80	0,00	17.533,20
1.03.02.99.002	380	2018	30	RICORSI INNANZI AL TRIBUNALE DI BARI PROMOSSI DA MILANI R. E CASTRO V. - AFFIDAMENTO DEL SERVIZIO DI PATROCINIO LEGALE <i>STOLFA FRANCESCO EDMONDO</i>	4.784,00	2.082,00	0,00	2.702,00
1.03.02.99.002	380	2018	47	RICORSI INNANZI AL TRIBUNALE DI BARI PROMOSSI DA PELUSO C. MELE, S. MORELLO, G.DIDONFRANCESCO, CUCUGLIATO A., CILIBERTI D. MARZO. AFFIDAMENTO DEL SERVIZIO DI PATROCINIO LEGALE <i>GRASSI MONICA</i>	2.172,96	1.741,08	0,00	431,88
1.03.02.99.002	380	2018	48	RICORSI INNANZI AL TRIBUNALE DI BARI PROMOSSI DA SILVESTRI D., CANNOLETTA W., LETIZIA V.CANNOLETTA V.TONDO LONGO G. E PARTI B. AFFIDAMENTO DEL SERVIZIO DI PATROCINIO LEGALE <i>GIACOVELLI TERESA</i>	5.262,40	1.054,48	0,00	4.207,92
1.03.02.99.002	380	2018	49	RICORSO INNANZI AL TRIBUNALE DI BARI PROMOSSO DA TESTINI SAVERIO. AFFIDAMENTO DEL SERVIZIO DI PATROCINIO LEGALE <i>CUONZO GIACOMO</i>	5.023,20	875,60	0,00	4.147,60
1.03.02.99.002	380	2018	50	RICORSI INNANZI AL TRIBUNALE DI BARI PROMOSSI DA D'ERRICO GIUSEPPE E ZIZZI QUIRICO. AFFIDAMENTO DEL SERVIZIO DI PATROCINIO LEGALE <i>SBIROLI MICHELE</i>	3.172,00	0,00	0,00	3.172,00
1.03.02.99.002	380	2018	51	RICORSI INNANZI AL TRIBUNALE DI BARI PROMOSSI DA D'ERRICO GIUSEPPE E ZIZZI QUIRICO. AFFIDAMENTO DEL SERVIZIO DI PATROCINIO LEGALE <i>SBIROLI MICHELE</i>	1.903,20	0,00	0,00	1.903,20






REGIONE PUGLIA



1.03.02.99.002	380	2018	72	Impegno re-imputato dall'esercizio 2017: IMPEGNO SPESA CONFERIMENTO INCARICHI LEGALI: DCS NN. 1, 2, 3, 4, 6, 7 E 8/2017 <i>DIVERSI</i>	18.313,00	4.400,16	0,00	13.912,84
1.03.02.99.002	380	2018	75	Impegno re-imputato dall'esercizio 2017: Impegno re-imputato dall'esercizio 2016: Tribunale ordinario di Bari - Sezione Lavoro R.G. n. 9942/15, da parte del Sig. S.A.- D.C.S. INCARICO N. 126/2016 <i>DIVERSI</i>	2.000,00	1.000,01	0,00	999,99
1.03.02.99.002	380	2018	77	Impegno re-imputato 2016-2017: Ricorsi Tribunale ordinario di Bari - Sezione Lavoro R.G. N. 10144/14 e N. 10145/14 Sigg.ri C.L. e G.V.- <i>DIVERSI</i>	583,65	0,00	0,00	583,65
1.03.02.99.002	380	2018	78	Impegno re-imputato dall'esercizio 2017: Impegno re-imputato dall'esercizio 2016: RICORSO TRIBUNALE DI BARI SEZ. LAVORO SIGG. P.A., L.S. E L.A. - DDG INCAR. 133/2015 - EX IMPEGNO PLURIENNALE REIMP... <i>PICCIOLA GIUSEPPE</i>	5.697,28	0,00	0,00	5.697,28
1.03.02.99.002	380	2018	79	Impegno re-imputato dall'esercizio 2017: Impegno re-imputato dall'esercizio 2016: ricorso, innanzi al Tribunale ordinario di Bari - Sezione Lavoro R.G. 12492/13 Sig. S.G.-DDG INCARICO 305/14. <i>DIVERSI</i>	2.219,33	0,00	0,00	2.219,33
1.03.02.99.002	380	2018	80	Impegno re-imputato dall'esercizio 2017: Impegno re-imputato dall'esercizio 2016: ricorso, innanzi al Tribunale ordinario Bari -Sezione Lavoro R.G.12930/13 da parte del Sig. R.V.-DDG INCARICO 304/1... <i>DIVERSI</i>	2.219,33	0,00	0,00	2.219,33
1.03.02.99.002	380	2018	81	Impegno re-imputato 2016 E 2017: Ricorso, innanzi al Tribunale ordinario di Bari - Sezione Lavoro, R.G. 12321/13- Sig. L.G.-DDG INCARICO 303/14 EX IMP. 319/15, 203/16, 2026/17, 81/2018 <i>DIVERSI</i>	2.219,33	0,00	0,00	2.219,33
1.03.02.99.002	380	2018	82	Impegno re-imputato dall'esercizio 2017: Impegno re-imputato dall'esercizio 2016: Ricorso Tribunale ordinario di Bari Sezione Lavoro, Sig. A.D.M. - DDG INCARICO 147/2015- EX IMPEGNO REIMPATATO 314/2015 <i>DIVERSI</i>	291,82	0,00	0,00	291,82
1.03.02.99.002	380	2018	83	Impegno re-imputato dall'esercizio 2017: Impegno re-imputato dall'esercizio 2016: Ricorso al Tribunale ordinario di Bari - Sezione Lavoro R.G. N. 8400/14, Sig. D.A.-DDG INCARICO 153/2015-EX IMP.REIM... <i>DIVERSI</i>	291,82	0,00	0,00	291,82






REGIONE PUGLIA



1.03.02.99.002	380	2018	84	Impegno re-imputato dall'esercizio 2017: Impegno re-imputato dall'esercizio 2016: Ricorso Tribunale ordinario di Bari - Sezione Lavoro- Sigg.ri G.B. e T.C. - DDG INCARICO 146/15- EX IMPEGNO REIMP... <i>DIVERSI</i>	583,65	0,00	0,00	583,65
1.03.02.99.002	380	2018	86	Impegno re-imputato dall'esercizio 2017: Impegno re-imputato dall'esercizio 2016: IMPEGNO DI SPESA RICORSI R.G. n. 9085/14 - R.G. n. 9086/14 - R.G. n. 9088/14 da parte dei Sigg.ri L.S., M.G. e P.C.... <i>DE PALMA GIUSEPPE</i>	2.776,05	0,00	0,00	2.776,05
1.03.02.99.002	380	2018	90	Impegno re-imputato dall'esercizio 2017: IMPEGNO SPESA DCS 23, 26 E 29/2017 E DDG NN. 4, 6 E 7/2017 INCARICHI LEGALI <i>DIVERSI</i>	38.341,13	1.067,58	0,00	37.273,55
1.03.02.99.002	380	2018	92	Impegno re-imputato dall'esercizio 2017: RICORSI INNANZI AL TRIBUNALE DI LECCE NOTIFICATI IN DATE DIVERSE PROMOSSI DA LAVORATORI IN SOMMINISTRAZIONE. AFFIDAMENTO DEL SERVIZIO DI PATROCINIO LEGALE <i>DIVERSI</i>	95.160,00	77.079,60	0,00	18.080,40
1.03.02.99.002	380	2018	93	Impegno re-imputato dall'esercizio 2017: RICORSI INNANZI AD AUTORITA' GIUDIZIARIE DIVERSE NOTIFICATI IN DATE DIVERSE PROMOSSI NEI CONFRONTI DI ARIF. AFFIDAMENTO DEL SERVIZIO DI PATROCINIO LEGALE <i>DIVERSI</i>	150.714,64	23.818,92	0,00	126.895,72
1.03.02.99.002	380	2018	94	Impegno re-imputato dall'esercizio 2017: COMPETENZE LEGALI DCS 14,16,17/2017 <i>DIVERSI</i>	2.998,78	0,00	0,00	2.998,78
1.03.02.99.002	380	2018	140	RICORSO INNANZI AL TRIBUNALE DI BARI PROMOSSO DA CIPRIANI EMANUELE. AFFIDAMENTO DEL SERVIZIO DI PATROCINIO LEGALE <i>DE MARIO ANGELA</i>	881,28	380,64	0,00	500,64
1.03.02.99.002	380	2018	170	RICORSO INNANZI AL TRIBUNALE DI BARI PROMOSSO DA MARCONI FRANCESCO. AFFIDAMENTO DEL SERVIZIO DI PATROCINIO LEGALE <i>DIVERSI</i>	387,40	181,38	0,00	206,02
1.03.02.99.002	380	2018	171	RICORSO INNANZI AL TRIBUNALE DI BARI PROMOSSO DA CIPRIANI EMANUELE. AFFIDAMENTO DEL SERVIZIO DI PATROCINIO LEGALE <i>DIVERSI</i>	507,52	0,00	0,00	507,52
1.03.02.99.002	380	2018	173	RICORSO IN APPELLO INNANZI ALLA CORETD I APPELLO DEL TRIBUNALE DI BARI PROMOSSO DA ARIF PUGLIA CONTRO PIGNONICO VINCENZO. AFFIDAMENTO DEL SERVIZIO DI PATROCINIO LEGALE	7.788,79	3.894,39	0,00	





REGIONE PUGLIA



1.03.02.99.002	380	2018	223	CAMPANELLI SALVATORE RICORSO INNANZI AL TRIBUNALE DI BARI PROMOSSO DA CIPRIANI EMANUELE. AFFIDAMENTO DEL SERVIZIO DI PATROCINIO LEGALE MASTROLIA DOMENICO	5.709,60	0,00	0,00	5.709,60
1.03.02.99.002	380	2018	226	RICORSO INNANZI AL TRIBUNALE DI BARI PROMOSSO DA CIPRIANI EMANUELE. AFFIDAMENTO DEL SERVIZIO DI PATROCINIO LEGALE FIORETTI GAETANO	3.045,12	0,00	0,00	3.045,12
1.03.02.99.002	380	2018	495	RICORSI INNANZI AL TRIBUNALE DI TARANTO PROMOSSI DA ANNICCHIARICO ROCCO E DI TURO VINCENZO AFFIDAMENTO DEL SERVIZIO DI PATROCINIO LEGALE ZUCCARO VINCENZA	3.946,80	0,00	0,00	3.946,80
1.03.02.99.002	380	2018	496	RICORSI INNANZI AL TRIBUNALE DI BARI PROMOSSI DA PORRO GIUSEPPE E GAMMINO SAVINO AFFIDAMENTO DEL SERVIZIO DI PATROCINIO LEGALE. STOLFA FRANCESCO EDMONDO	1.966,64	0,00	0,00	1.966,64
1.03.02.99.002	380	2018	587	RICORSO INNANZI AL TRIBUNALE DI BARI PROMOSSO DA TARTARELLI COSIMO. AFFIDAMENTO DEL SERVIZIO DI PATROCINIO LEGALE CUNIZO GIACOMO	1.903,20	0,00	0,00	1.903,20
1.03.02.99.002	380	2018	884	RICORSI TRIBUNALE DI BARI E TARANTO PROMOSSI DA DI BRINDISI VITO, LOCAPUTO VINCENZO E ALVISI GIUSEPPE - SERVIZIO DI PATROCINIO LEGALE. CIG Z8422A2F2B GIACOVELLI LORENZO	2.093,52	0,00	0,00	2.093,52
1.03.02.99.002	380	2018	905	RICORSO INNANZI AL TRIBUNALE DI BARI PROMOSSO DA SOLITO MARCO. AFFIDAMENTO DEL SERVIZIO DI PATROCINIO LEGALE. CIG: Z3322CB218. STOLFA FRANCESCO EDMONDO	888,16	444,08	0,00	444,08
1.03.02.99.002	380	2018	907	RICORSO INNANZI AL TRIBUNALE DI BARI PROMOSSO DA ARGESE MARTINO. AFFIDAMENTO DEL SERVIZIO DI PATROCINIO CIG: Z0A22BF594 MASTROLIA DOMENICO	773,96	319,20	0,00	454,76
1.03.02.99.002	380	2018	908	OGGETTO: RICORSO INNANZI AL TRIBUNALE DI BARI PROMOSSO DA FANTASIA BARTOLOMEO - AFFIDAMENTO DEL SERVIZIO DI PATROCINIO LEGALE. CIG: Z2522D1159 SORGENTE MICHELE	3.575,58	1.560,80	0,00	2.014,78
1.03.02.99.002	380	2018	909	OGGETTO: RICORSI INNANZI AL TRIBUNALE DI LECCE PROMOSSO DA SCIOLTI SERGIO. AFFIDAMENTO DEL SERVIZIO DI PATROCINIO LEGALE. CIG: Z5522BF62F MASTROLIA DOMENICO	5.809,60	0,00	0,00	5.809,60
1.03.02.99.002	380	2018	911	RICORSO INNANZI AL TRIBUNALE DI BARI PROMOSSO DA D'ERRICO QUIRICO. AFFIDAMENTO DEL SERVIZIO DI PATROCINIO CIG: ZDB226B9B9 FLORIO PAOLA	2.870,40	1.522,56		





REGIONE PUGLIA



1.03.02.99.002	380	2018	912	OGGETTO: RICORSO INNANZI AL TRIBUNALE DI BRINDISI PROMOSSO DA CARROZZO NICOLA. AFFIDAMENTO DEL SERVIZIO DI PATROCINIO LEGALE CIG: ZAF22BF5EE <i>RIZZO ALESSANDRA</i>	3.348,80	0,00	0,00	3.348,80
1.03.02.99.002	380	2018	913	RICORSI INNANZI AL TRIBUNALE DI BARI PROMOSI DA CICOLECCHIA DOMENICO E SINISI MICHELE AFFIDAMENTO DEL SERVIZIO DI PATROCINIO LEGALE CIG: Z1322D1261 <i>CAPODIECI -SPINOSA</i>	2.791,36	0,00	0,00	2.791,36
1.03.02.99.002	380	2018	914	RICORSO INNANZI AL TRIBUNALE DI BARI PROMOSSO DA DE MAGLIO GABRIELE AFFIDAMENTO DEL SERVIZIO DI PATROCINIO LEGALE. CIG: ZE9226B79D <i>MASTROLIA DOMENICO</i>	5.709,60	0,00	0,00	5.709,60
1.03.02.99.002	380	2018	915	RICORSO INNANZI AL TRIBUNALE DI BARI PROMOSSO DA TRAMACERE ROCCO-AFFIDAMENTO DEL SERVIZIO DI PATROCINIO LEGALE CIG Z2722D11E3 <i>FLORIO PAOLA</i>	1.748,40	874,20	0,00	874,20
1.03.02.99.002	380	2018	925	RICORSO INNANZI AL TRIBUNALE DI LECCE PROMOSSO DA DELLI NOCI FEDERICO. AFFIDAMENTO DEL SERVIZIO DI PATROCINIO LEGALE <i>ROMANO ROSARIA</i>	5.836,48	2.918,24	0,00	2.918,24
1.03.02.99.002	380	2018	926	RICORSO INNANZI AL TRIBUNALE DI BARI PROMOSSO DA FASANELLA DOMENICO. AFFIDAMENTO DEL SERVIZIO DI PATROCINIO LEGALE E - CIG ZA422FCD51 <i>DIOMEDE NICOLA</i>	1.724,30	814,68	0,00	909,62
1.03.02.99.002	380	2018	957	RICORSO INNANZI AL TRIBUNALE DI BARI PROMOSSO DA ALBANESE MARTINO. AFFIDAMENTO DEL SERVIZIO DI PATROCINIO LEGALE <i>GIACOVELLI LORENZO</i>	1.459,12	0,00	0,00	1.459,12
1.03.02.99.002	380	2018	958	RICORSO INNANZI AL TRIBUNALE DI BARI PROMOSSO DA D'AMATO ANTONINO. AFFIDAMENTO DEL SERVIZIO DI PATROCINIO LEGALE <i>CUONZO GIACOMO</i>	2.625,61	0,00	0,00	2.625,61
1.03.02.99.002	380	2018	1266	RICORSO INNANZI AL TRIBUNALE DI BARI PROMOSSO DA LONARDELLI GIANFRANCO. AFFIDAMENTO DEL SERVIZIO DI PATROCINIO LEGALE <i>GRASSI MONICA</i>	890,06	366,78	0,00	523,28
1.03.02.99.002	380	2018	1267	RICORSI INNANZI AL TRIBUNALE DI BARI PROMOSI DA N.14 RICORRENTI DIPENDENTI EX SMA. AFFIDAMENTO DEL SERVIZIO DI PATROCINIO LEGALE. <i>BALDUCCI</i>	50.047,82	25.023,90	0,00	25.023,92
1.03.02.99.002	380	2018	1282	RICORSI INNANZI AL TRIBUNALE DI BARI PROMOSI DA N.19 RICORRENTI EX SMA VARI. AFFIDAMENTO DEL SERVIZIO DI PATROCINIO LEGALE <i>MASTROLIA DOMENICO</i>	34.726,76	15.098,60	0,00	





REGIONE PUGLIA



1.03.02.99.002	380	2018	1293	RICORSI INNANZI AL TRIBUNALE DI BARI PROMOSSI DA N. 9 RICORRENTI EX SMA. AFFIDAMENTO DEL SERVIZIO DI PATROCINIO LEGALE <i>DIVERSI</i>	27.998,91	0,00	0,00	27.998,91
1.03.02.99.002	380	2018	1294	RICORSI INNANZI AL TRIBUNALE DI BARI PROMOSSI DA N. 11 RICORRENTI EX SMA VARI. AFFIDAMENTO DEL SERVIZIO DI PATROCINIO LEGALE <i>FIORETTI GAETANO</i>	11.371,77	5.000,00	0,00	6.371,77
1.03.02.99.002	380	2018	1295	SALDO PER RICORSI INNANZI AL TRIBUNALE DI LECCE PROMOSSI DA N.10 RICORRENTI LAVORATORI IN SOMMINISTRAZIONE. AFFIDAMENTO DEL SERVIZIO DI PATROCINIO LEGALE <i>BALDUCCI</i>	3.773,60	0,00	0,00	3.773,60
1.03.02.99.002	380	2018	1312	RICORSO INNANZI ALLA CORTE DI APPELLO DI BARI - SEZ. LAVORO PROMOSSO DA MASTRANGELO GIANGIUSEPPE. AFFIDAMENTO DEL SERVIZIO DI PATROCINIO LEGALE <i>GONNELLA GIOVANNA</i>	6.684,25	3.194,20	0,00	3.490,05
1.03.02.99.002	380	2018	1313	: RICORSO INNANZI AL TRIBUNALE DI BARI PROMOSSO DA CARDILLO M., GUACCI ANTONIO, PAPARUSSO DOMENICO E PARISI SAVINO. AFFIDAMENTO DEL SERVIZIO DI PATROCINIO <i>GONNELLA GIOVANNA</i>	1.950,44	975,22	0,00	975,22
1.03.02.99.002	380	2018	1568	: RICORSI INNANZI AL TRIBUNALE DI BARI PROMOSSI DA MUJA G., MAGGI C., DI BELLA I. RAMPINO G.E MISI G. AFFIDAMENTO DEL SERVIZIO DI PATROCINIO LEGALE <i>VITUCCI SIMONA</i>	8.974,00	4.487,00	0,00	4.487,00
1.03.02.99.002	380	2018	1790	RICORSO INNANZI ALLA CORTE DI CASSAZIONE PROMOSSO DA ARIF PUGLIA. AFFIDAMENTO DEL SERVIZIO DI PATROCINIO LEGALE <i>ROMANO ROSARIA</i>	7.277,00	0,00	0,00	7.277,00
1.03.02.99.002	380	2018	1791	RICORSO INNANZI ALLA CORTE DI APPELLO DI LECCE - SEZ. LAVORO PROMOSSO DA ARIF CONTRO CARROZZO DANTE. AFFIDAMENTO DEL SERVIZIO DI PATROCINIO LEGALE <i>CAPÒDIECI E SPINOSA</i>	8.296,00	3.647,80	0,00	4.648,20
1.03.02.99.002	380	2018	1792	RICORSI INNANZI AL TRIBUNALE DI LECCE PROMOSSI DA N.2 RICORRENTI LAVORATORI IN SOMMINISTRAZIONE. AFFIDAMENTO DEL SERVIZIO DI PATROCINIO LEGALE <i>BALDUCCI</i>	8.754,72	4.377,36	0,00	4.377,36
1.03.02.99.002	380	2018	1902	TRANSAZIONE CON AVV. GIUSEPPE PICCIOLA, già formalmente incaricato di rappresentare e difendere, nell'ambito di vari giudizi, gli interessi dell'ARIF. <i>PICCIOLA GIUSEPPE</i>	37.000,01	7.000,01	0,00	30.000,00
1.03.02.99.002	380	2018	2047	AFFIDAMENTO INCARICO LEGALE PER GIUDIZI PENDENTI INNANZI AL TRIBUNALE DI BARI	3.592,00	1.796,00	0,00	1.796,00





REGIONE PUGLIA



1.03.02.99.002	380	2018	2048	SEZ. LAVORO - SICILIANO VITA M. E BONO ANNARITA <i>VITUCCI SIMONA</i> RICORSO INNANZI AL TRIBUNALE DI TARANTO PROMOSSO DA BIANCO ANGELO AFFIDAMENTO DEL SERVIZIO DI PATROCINIO LEGALE <i>ZONNO MICHELE</i>	2.918,24	0,00	0,00	2.918,24
1.03.02.99.002	380	2018	2049	RICORSO INNANZI AL TRIBUNALE DI BARI PROMOSSO DA SETTE NICOLA. AFFIDAMENTO DEL SERVIZIO DI PATROCINIO LEGALE <i>DE MARIO ANGELA</i>	2.188,68	951,60	0,00	1.237,08
1.03.02.99.002	380	2018	2053	RICORSO INNANZI AL TRIBUNALE DI BRINDISI PROMOSSO DA CERASINO COSIMO. AFFIDAMENTO DEL SERVIZIO DI PATROCINIO LEGALE <i>RIZZO ALESSANDRA</i>	1.969,81	704,00	0,00	1.265,81
1.03.02.99.002	380	2018	2054	RICORSO INNANZI AL TRIBUNALE DI BARI PROMOSSO DA CALDAROLA PAOLO. AFFIDAMENTO DEL SERVIZIO DI PATROCINIO LEGALE <i>DIOMEDE NICOLA</i>	2.480,50	1.018,60	0,00	1.461,90
1.03.02.99.002	380	2018	2056	RICORSO INNANZI ALLA CORTE DI APPELLO DI LECCE - SEZ. LAVORO - SEZ. DISTACCATA DI TARANTO PROMOSSO DA PISCONTI A. E MASSARO C. AFFIDAMENTO DEL SERVIZIO DI PATROCINIO LEGALE <i>ZONNO MICHELE</i>	6.954,17	0,00	0,00	6.954,17
1.03.02.99.002	380	2018	2281	; RICORSO INNANZI AL TRIBUNALE DI BARI PROMOSSO DA D'ALUISIO LOREDANA AFFIDAMENTO DEL SERVIZIO DI PATROCINIO <i>FLORIO PAOLA</i>	3.501,89	1.750,94	0,00	1.750,95
1.03.02.99.002	380	2018	2282	RICORSO INNANZI AL TRIBUNALE DI BARI PROMOSSO DA D'ANGELLA GIUSEPPE. AFFIDAMENTO DEL SERVIZIO DI PATROCINIO LEGALE <i>DIOMEDE NICOLA</i>	2.301,03	945,04	0,00	1.355,99
1.03.02.99.002	380	2018	2283	RICORSO INNANZI AL TRIBUNALE DI BARI PROMOSSO DA DI NOIA MATTEO. AFFIDAMENTO DEL SERVIZIO DI PATROCINIO LEGALE <i>GIACOVELLI TERESA</i>	364,78	0,00	0,00	364,78
1.03.02.99.002	380	2018	2284	RICORSI INNANZI AL TRIBUNALE DI BARI PROMOSSE DA N. 10 DIPENDENTI. AFFIDAMENTO DEL SERVIZIO DI PATROCINIO LEGALE <i>DUBOIS DOROTEA</i>	8.316,98	4.158,49	0,00	4.158,49
1.03.02.99.002	380	2018	2285	RICORSO INNANZI AL TRIBUNALE DI TARANTO PROMOSSO DA FANULI GIOVANNI. AFFIDAMENTO DEL SERVIZIO DI PATROCINIO LEGALE <i>ZUCCARO VINCENZA</i>	5.023,20	0,00	0,00	5.023,20
1.03.02.99.002	380	2018	2286	RICORSO INNANZI AL TRIBUNALE DI LECCE PROMOSSO DA MARINACI ALESSANDRO. AFFIDAMENTO DEL SERVIZIO DI PATROCINIO	3.647,80	1.302,00	0,00	



118





REGIONE PUGLIA



				LEGALE				
1.03.02.99.002	380	2018	2287	<i>RIZZO ALESSANDRA</i> RICORSO INNANZI AL TRIBUNALE DI BARI PROMOSSO DA MARINELLI A. PIU' 36 (TRENTASEI). AFFIDAMENTO DEL SERVIZIO DI PATROCINIO LEGALE	4.377,36	2.188,68	0,00	2.188,68
1.03.02.99.002	380	2018	2288	<i>DUBOIS DOROTEA</i> RICORSO INNANZI AL TRIBUNALE DI BARI PROMOSSO DA MONTEDORO LORENZO. AFFIDAMENTO PATROCINIO LEGALE	1.982,94	0,00	0,00	1.982,94
1.03.02.99.002	380	2018	2289	<i>MANZARI ANTONIO</i> RICORSO INNANZI AL TRIBUNALE DI BARI PROMOSSO DA PORRO GIUSEPPE. AFFIDAMENTO DEL SERVIZIO DI PATROCINIO LEGALE	1.825,36	0,00	0,00	1.825,36
1.03.02.99.002	380	2018	2290	<i>DEMOLA PIETRO</i> RICORSO INNANZI AL TRIBUNALE DI LECCE PROMOSSO DA PRATO ELIO. AFFIDAMENTO DEL SERVIZIO DI PATROCINIO LEGALE	4.085,54	0,00	0,00	4.085,54
1.03.02.99.002	380	2018	2291	<i>Studio Legale Associato Bonanno</i> - Quarta - Marulli RICORSO INNANZI AL TRIBUNALE DI BARI PROMOSSO DA RECCHIA NICOLA. AFFIDAMENTO DEL SERVIZIO DI PATROCINIO LEGALE	3.335,64	0,00	0,00	3.335,64
1.03.02.99.002	380	2018	2292	<i>GRASSI MONICA</i> RICORSO INNANZI AL TRIBUNALE DI BARI PROMOSSO DA ROMEO ALFONSO. AFFIDAMENTO DEL SERVIZIO DI PATROCINIO LEGALE	3.109,60	0,00	0,00	3.109,60
1.03.02.99.002	380	2018	2293	<i>FIORETTI GAETANO</i> RICORSO INNANZI AL TRIBUNALE DI FOGGIA PROMOSSO DA SANTORO LINO. AFFIDAMENTO DEL SERVIZIO DI PATROCINIO LEGALE	2.990,00	0,00	0,00	2.990,00
1.03.02.99.002	380	2018	2294	<i>NIMO EROS</i> RICORSO INNANZI AL TRIBUNALE DI BARI PROMOSSO DA SAVINO GIOVANNI. AFFIDAMENTO DEL SERVIZIO DI PATROCINIO LEGALE	890,06	319,20	0,00	570,86
1.03.02.99.002	380	2018	2295	<i>MAST FRANCESCO</i> RICORSI INNANZI AL TRIBUNALE DI BARI PROMOSSO DA SERRA A. M. E DIMA S. - AFFIDAMENTO DEL SERVIZIO DI PATROCINIO LEGALE	11.672,96	5.836,48	0,00	5.836,48
1.03.02.99.002	380	2018	2296	<i>CAMPANELLI SALVATORE</i> RICORSO INNANZI AL TRIBUNALE DI BARI PROMOSSO DA SPINELLI GIOVANNI AFFIDAMENTO DEL SERVIZIO DI PATROCINIO LEGALE	3.501,89	1.750,94	0,00	1.750,95
1.03.02.99.002	380	2018	2297	<i>FLORIO PAOLA</i> RICORSO INNANZI AL TRIBUNALE DI BARI PROMOSSO DA TARTARELLI COSIMO. AFFIDAMENTO DEL SERVIZIO DI PATROCINIO LEGALE	3.109,60	0,00		






REGIONE PUGLIA



1.03.02.99.002	380	2018	2298	<i>FIORETTI GAETANO</i> RICORSI INNANZI AL TRIBUNALE DI BARI PROMOSSI DA TASSIELLI M., UNGARO G., ZENZOLA S., ACQUAFREDDA F. E CAPOZZOLO V. AFFIDAMENTO DEL SERVIZIO DI PATROCINIO LEGALE	7.296,55	0,00	0,00	7.296,55
1.03.02.99.002	380	2018	2299	<i>CUONZO GIACOMO</i> RICORSI INNANZI AL TRIBUNALE DI BARI PROMOSSI DA VERRIELLO F., PAPAUSO A., CILIBERTI D. E MINAFRA V. AFFIDAMENTO PATROCINIO LEGALE	10.213,84	0,00	0,00	10.213,84
1.03.02.99.002	380	2018	2300	<i>MANZARI ANTONIO</i> RICORSO INNANZI AL TRIBUNALE DI FOGGIA PROMOSSI DA VILLANI ROBERTO. AFFIDAMENTO DEL SERVIZIO DI PATROCINIO LEGALE	2.990,00	0,00	0,00	2.990,00
1.03.02.99.002	380	2018	2410	<i>NIMO EROS</i> RICORSO INNANZI ALLA CORTE DI APPELLO DI LECCE - SEZ. LAVORO - SEZ. DISTACCATA DI TARANTO PROMOSSI DA BARBETTA ANGELO - SERVIZIO DI PATROCINIO LEGALE	4.117,01	0,00	0,00	4.117,01
1.03.02.99.002	380	2018	2459	<i>ZONNO MICHELE</i> RICORSO INNANZI AL TRIBUNALE DI BARI PROMOSSI DA PATERNOSTER SAVERIO AFFIDAMENTO DEL SERVIZIO DI PATROCINIO LEGALE	3.764,52	0,00	0,00	3.764,52
1.03.02.99.002	380	2018	2461	<i>CUONZO GIACOMO</i> RICORSO IN APPELLO AVVERSO LA SENTENZA N. 2602/18 RESA DAL TRIBUNALE DI BARI SEZ. LAV. PROMOSSI DA ARIF CONTRO D'AMICO D., D'ERRICO Q. E ZIZZI Q. AFFIDAMENTO SERVIZIO	3.681,65	2.014,82	0,00	1.666,83
1.03.02.99.002	380	2018	2462	<i>DE MARIO ANGELA</i> RICORSI INNANZI ALLA CORTE DI APPELLO DI LECCE PROMOSSI DA D'ERRICO MARIO. AFFIDAMENTO DEL SERVIZIO DI PATROCINIO LEGALE	4.826,76	0,00	0,00	4.826,76
1.03.02.99.002	380	2018	2463	<i>GIUSA MARINO FRANCESCO GIULIO</i> RICORSO INNANZI AL TRIBUNALE DI BARI PROMOSSI DA VILLANI ORONZO. AFFIDAMENTO DEL SERVIZIO DI PATROCINIO	1.798,00	899,00	0,00	899,00
1.03.02.99.002	380	2018	2464	<i>VITUCCI SIMONA</i> RICORSO INNANZI AL TRIBUNALE DI BARI PROMOSSI DA FERARRA SILVANA AFFIDAMENTO DEL SERVIZIO DI PATROCINIO LEGALE	3.647,80	1.823,90	0,00	1.823,90
1.03.02.99.002	380	2018	2815	<i>PICCIOLA GIUSEPPE</i> OPPOSIZIONE A DECRETO INGIUNTIVO TRIBUNALE DI BARI E TARANTO PROMOSSI DA LISCHIO O., GIANNINI A., COLLUCCI M., MASTROVITO G. E CALOGIURI M.A. - AFFIDAMENTO INCARICO DI PATROCINIO LEGALE	14.591,20	7.295,60	0,00	





REGIONE PUGLIA



1.03.02.99.002	380	2018	2848	<i>BALDUCCI</i> RICORSO INNANZI ALLA CORTE DI CASSAZIONE PROMOSSO DA ARIF PUGLIA. AFFIDAMENTO DELL'INCARICO DI PATROCINIO LEGALE -compreso contributo unificato di 1.500 euro <i>ROMANO ROSARIA</i>	6.793,57	0,00	0,00	6.793,57
1.03.02.99.002	380	2018	2895	RIMBORSO SPESE LEGALI PER SENTENZE DI ASSOLUZIONE <i>CAMPANELLI SALVATORE</i>	39.953,27	0,00	0,00	39.953,27
1.03.02.99.002	380	2018	2898	RICORSI INNANZI AL TRIBUNALE DI BARI COLASUONNO FABIO E COLASUONNO LUCIO. AFFIDAMENTO DEL SERVIZIO DI PATROCINIO LEGALE <i>FIORETTI GAETANO</i>	7.774,00	0,00	0,00	7.774,00
1.03.02.99.002	380	2018	2934	RICORSI INNANZI AL TRIBUNALE DI BARI PROMOSSI DA CREANZA G., ZAGARIA A. PASQUINO M. CONTRO ARIF. AFFIDAMENTO DEL SERVIZIO DI PATROCINIO LEGALE <i>STOLFA FRANCESCO EDMONDO</i>	9.000,00	3.599,84	0,00	5.400,16
1.03.02.99.002	380	2018	2995	RICORSO INNANZI AL TRIBUNALE DI BARI PROMOSSO DA PEPE VIVIANA C/ARIF. AFFIDAMENTO DELL'INCARICO DI PATROCINIO LEGALE <i>DIVERSI</i>	11.373,84	0,00	0,00	11.373,84
1.03.02.99.002	380	2018	2996	RICORSO INNANZI AL TRIBUNALE DI FOGGIA PROMOSSO DA DE MARTINO NAZARIO. AFFIDAMENTO DELL'INCARICO DI PATROCINIO LEGALE <i>MANZARO VINCENZO</i>	11.373,84	0,00	0,00	11.373,84
1.03.02.99.002	380	2018	3112	Saldo competenze per incarichi di patrocinio legale relativo a diversi procedimenti giudiziari definiti con sentenze. Approvazione schema negoziale transattivo <i>STELLA FRANCESCO</i>	4.600,00	0,00	0,00	4.600,00
1.03.02.99.002	380	2018	3113	RICORSO INNANZI AL TRIBUNALE DI BARI PROMOSSO DAL SIG. MALDERA GIULIO. AFFIDAMENTO DELL'INCARICO DI PATROCINIO LEGALE <i>FIORETTI GAETANO</i>	444,08	0,00	0,00	444,08
1.03.02.99.002	380	2018	3133	RICORSO INNANZI AL TRIBUNALE DI BARI PROMOSSO DA GAMMINO SAVINO. AFFIDAMENTO DELL'INCARICO DI PATROCINIO LEGALE <i>FASCIANO PAOLA</i>	418,60	0,00	0,00	418,60
1.03.02.99.002	380	2018	3153	RICORSO PER DECRETO INGIUNTIVO INNANZI AL GIUDICE DI PACE DI BARI PROMOSSO DA ARIF CONTRO VENEZIANI VITO. AFFIDAMENTO DELL'INCARICO DI PATROCINIO LEGALE <i>CAPODIECI - SPINOSA</i>	500,00	0,00	0,00	500,00
1.03.02.99.002	380	2018	3271	RICORSI PER DECRETO INGIUNTIVO INNANZI AL GIUDICE DI PACE ED AL TRIBUNALE DI BARI PROMOSSI DA ARIF CONTRO DEBITORI VARI. AFFIDAMENTO DELL'INCARICO DI PATROCINIO LEGALE	1.000,00	0,00	0,00	






REGIONE PUGLIA



1.03.02.99.002	380	2018	3396	SPINOSA MARIA-CAPODIECI Saldo delle competenze professionali Avv. Giusa per incarichi di patrocinio legale conferiti da questo Ente in relazione a procedimenti giudiziari definiti GIALISA MARINO FRANCESCO GIULIO	6.000,00	0,00	0,00	6.000,00
1.03.02.99.002	380	2018	3397	SALDO COMPETENZE PER INCARICHI DI PATROCINIO LEGALE CONCLUSI CON SENTENZE - ATTO TRANSATTIVO NINIVAGGI LORENZO	40.000,00	19.998,00	0,00	20.002,00
1.03.02.99.002	380	2018	3459	RICORSO INNANZI AL TRIBUNALE DI BARI PROMOSSO DA ARGESE MARTINO. AFFIDAMENTO DELL'INCARICO DI PATROCINIO LEGALE ZUCCARO VINCENZA	5.740,80	0,00	0,00	5.740,80
1.03.02.99.002	380	2018	3460	RICORSO INNANZI AL TRIBUNALE DI BARI PROMOSSO DA CILIBERTI ROCCO. AFFIDAMENTO DELL'INCARICO DI PATROCINIO LEGALE CAMPANELLI SALVATORE	6.954,17	2.781,66	0,00	4.172,51
1.03.02.99.002	380	2018	3461	RICORSO INNANZI AL TRIBUNALE DI BARI PROMOSSO DA MARCONE FRANCESCO. AFFIDAMENTO DELL'INCARICO DI PATROCINIO LEGALE CUONZO GIACOMO	3.647,80	0,00	0,00	3.647,80
1.03.02.99.002	380	2018	3462	RICORSO INNANZI ALLA CORTE DI APPELLO DI BARI - SEZIONE LAVORO PROMOSSO DA ARIF CONTRO CAPOTORTO F. AFFIDAMENTO INCARICO DI PATROCINIO LEGALE CUONZO GIACOMO	4.093,71	0,00	0,00	4.093,71
1.03.02.99.002	380	2018	3463	RICORSO INNANZI ALLA CORTE DI APPELLO DI BARI - SEZIONE LAVORO PROMOSSO DA ARIF CONTRO D'AMATO VINCENZO. AFFIDAMENTO DELL'INCARICO DI PATROCINIO LEGALE FIORETTI GAETANO	2.141,41	0,00	0,00	2.141,41
1.03.02.99.002	380	2018	3464	RICORSO INNANZI AL TRIBUNALE DI BARI PROMOSSO DA D'ANGELLA GIUSEPPE. AFFIDAMENTO DELL'INCARICO DI PATROCINIO LEGALE PICCIOLA GIUSEPPE	6.954,17	0,00	0,00	6.954,17
1.03.02.99.002	380	2018	3465	RICORSO INNANZI AL TRIBUNALE DI BARI PROMOSSO DA RECCHIA NICOLA. AFFIDAMENTO DELL'INCARICO DI PATROCINIO LEGALE MASI FRANCESCO	1.196,00	0,00	0,00	1.196,00
1.03.02.99.002	380	2018	3466	RICORSO INNANZI ALLA CORTE DI APPELLO DI BARI - SEZIONE LAVORO PROMOSSO DA ARIF CONTRO PERNA LORENZO. AFFIDAMENTO DELL'INCARICO DI PATROCINIO LEGALE PICCIOLA GIUSEPPE	8.310,79	0,00	0,00	8.310,79
1.03.02.99.002	380	2018	3467	RICORSI INNANZI ALLA CORTE DI APPELLO DI BARI - SEZIONE LAVORO PROMOSSI DA ARIF CONTRO D'AMATO ANTONINO, D'ANGELLA GIUSEPPE E MACIRELLA PASQUALE. AFFIDAMENTO INCARICO DI	7.244,48	0,00	0,00	7.244,48






REGIONE PUGLIA



PATROCINIO LEGALE								
1.03.02.99.002	380	2018	3468	<i>FIORETTI GAETANO</i> RICORSO INNANZI AL TRIBUNALE DI BARI PROMOSSO DA D'URSO ANNA RITA. AFFIDAMENTO DELL'INCARICO DI PATROCINIO LEGALE <i>VITUCCI SIMONA</i> RICORSI INNANZI AL TRIBUNALE DI BARI PROMOSSE DAI SIGG. PICCINONNA BENEDETTO E MICHELE MARRONE. AFFIDAMENTO DELL'INCARICO DI PATROCINIO LEGALE <i>SBIROLI MICHELE</i> INTEGRAZIONE IMPEGNO DI SPESA AVV. MATASSA PROCEDIMENTO CALABRESE M. C/ARIF <i>MATASSA SEBASTIANO</i> TRANSAZIONE CON AVV. CAMPANELLI PER GIUDIZI DEFINITI - INCARICHI CONFERITI NEL 2015 - DDG 4 E 5/2015. <i>CAMPANELLI SALVATORE</i> RICORSI PER DECRETO INGIUNTIVO INNANZI AL GIUDICE DI PACE PROMOSSE DA ARIF CONTRO DEBITORI VARI. AFFIDAMENTO DELL'INCARICO DI PATROCINIO LEGALE <i>SPINOSA - CAPODIECI</i> RICORSI INNANZI AL TRIBUNALE DI BARI PROMOSSE DA DI ROMA MICHELE E SPEZZACATENA FRANCESCO. AFFIDAMENTO DELL'INCARICO DI PATROCINIO LEGALE <i>STOLFA FRANCESCO EDMONDO</i> RICORSO INNANZI AL TRIBUNALE DI BARI PROMOSSO DA IANIERI SALVATORE. AFFIDAMENTO DELL'INCARICO DI PATROCINIO LEGALE <i>SORGENTE MICHELE</i> RICORSO INNANZI AL TRIBUNALE DI LECCE PROMOSSO DA TRAMACERE ROCCO. AFFIDAMENTO DELL'INCARICO DI PATROCINIO LEGALE <i>SORGENTE MICHELE</i> ATTO DI CITAZIONE INNANZI AL TRIBUNALE DI BARI PROMOSSO DA SOCIETA' AGRICOLA AGRIPUGLIA S.S. AFFIDAMENTO DELL'INCARICO DI PATROCINIO LEGALE <i>ABRUZZESE ARIANNA</i> RICORSI INNANZI AL TRIBUNALE DI BARI PROMOSSE DA N.4 RICORRENTI EX SMA VARI. AFFIDAMENTO DELL'INCARICO DI PATROCINIO LEGALE <i>FIORETTI GAETANO</i>	1.798,00	719,60	0,00	1.078,40
1.03.02.99.002	380	2018	3469	1.459,12	0,00	0,00	1.459,12	
1.03.02.99.002	380	2018	3559	6.391,49	0,00	0,00	6.391,49	
1.03.02.99.002	380	2018	3575	3.700,00	0,00	0,00	3.700,00	
1.03.02.99.002	380	2018	3591	7.651,15	0,00	0,00	7.651,15	
1.03.02.99.002	380	2018	3592	7.295,60	0,00	0,00	7.295,60	
1.03.02.99.002	380	2018	3593	5.821,89	0,00	0,00	5.821,89	
1.03.02.99.002	380	2018	3594	4.069,50	0,00	0,00	4.069,50	
1.03.02.99.002	380	2018	3597	11.082,02	0,00	0,00	11.082,02	
1.03.02.99.002	380	2018	3598	6.582,78	0,00	0,00	6.582,78	






REGIONE PUGLIA



1.03.02.99.002	380	2018	3599	RICORSO INNANZI AL TRIBUNALE DI BARI PROMOSSO DA FP CGIL REGIONALE PER LA PUGLIA E UIL FPL REGIONALE PER LA PUGLIA. AFFIDAMENTO DELL'INCARICO DI PATROCINIO LEGALE <i>BALDUCCI</i>	7.295,60	0,00	0,00	7.295,60
1.03.02.99.002	380	2018	3605	RICORSO INNANZI AL TRIBUNALE DI BARI PROMOSSO DA D'AMICO DOMENICO. AFFIDAMENTO DELL'INCARICO DI PATROCINIO LEGALE. <i>FLORIO PAOLA</i>	1.982,94	0,00	0,00	1.982,94
1.03.02.99.002	380	2018	3606	RICORSO INNANZI AL TRIBUNALE DI LECCE PROMOSSO DA FORTE GIUSEPPE ROCCO. AFFIDAMENTO DELL'INCARICO DI PATROCINIO LEGALE <i>D'AMATO DANIELE</i>	3.000,00	0,00	0,00	3.000,00
1.03.02.99.002	380	2018	3607	RICORSO INNANZI AL TRIBUNALE DI LECCE PROMOSSO DA ALESSANDRA LEZZI. AFFIDAMENTO DELL'INCARICO DI PATROCINIO LEGALE <i>BALDUCCI</i>	4.377,36	0,00	0,00	4.377,36
1.03.02.99.002	380	2018	3608	RICORSI INNANZI AL TRIBUNALE DI LECCE PROMOSSI DA MANCARELLA MARCO E MONTEDEORO ANDREA. AFFIDAMENTO DELL'INCARICO DI PATROCINIO LEGALE <i>Studio Legale Associato Bonanno - Quarta - Marulli</i>	5.182,79	0,00	0,00	5.182,79
1.03.02.99.002	380	2018	3609	RICORSO INNANZI AL TRIBUNALE DI BARI PROMOSSO DA PALUMBO GIUSEPPE DOMENICO. AFFIDAMENTO DELL'INCARICO DI PATROCINIO LEGALE <i>BALDUCCI</i>	4.377,36	0,00	0,00	4.377,36
1.03.02.99.002	380	2018	3610	RICORSI INNANZI AL TRIBUNALE DI LECCE PROMOSSI DA PAPADIA GIOVANNI E PASQUALE ANTONIO SANAPÒ. AFFIDAMENTO DELL'INCARICO DI PATROCINIO LEGALE <i>BALDUCCI</i>	8.754,72	0,00	0,00	8.754,72
1.03.02.99.002	380	2018	3611	RICORSI TRIBUNALE DI BARI: SPECCHIA BRIGITTE, D'AMICO FILOMENA, MITRANI BRUNO, ANGLANI MASSIMO, PACIFICO VITO SANTORO MARIA, FRATTARUOLO FRANCESCO, TURCHIARULO GRAZIA, LACORTE RAFFAELE, ANGLANI (BIS) <i>MASTROLIA DOMENICO</i>	15.300,00	0,00	0,00	15.300,00
1.03.02.99.002	380	2018	3612	RICORSI INNANZI AL TRIBUNALE DI BARI PROMOSSI DA TINELLA FRANCESCA, DE GIORGI ELISA E LOPERFIDO GIUSEPPE. AFFIDAMENTO DELL'INCARICO DI PATROCINIO LEGALE <i>VITUCCI SIMONA</i>	5.382,00	0,00	0,00	5.382,00
1.03.02.99.002	380	2018	3613	RICORSO INNANZI AL TRIBUNALE DI LECCE PROMOSSO DA VALZANO FERNANDO. AFFIDAMENTO DELL'INCARICO DI PATROCINIO LEGALE	4.377,36	0,00	0,00	4.377,36





REGIONE PUGLIA



1.03.02.99.002	380	2018	3614	<i>BALDUCCI</i> RICORSO INNANZI AL TRIBUNALE DI BRINDISI PROMOSSO DA SICILIA LUIGI. AFFIDAMENTO DELL'INCARICO DI PATROCINIO LEGALE <i>TORSELLO FRANCESCA</i>	2.196,00	0,00	0,00	2.196,00
1.03.02.99.002	380	2018	3615	RICORSO INNANZI AL TRIBUNALE DI FOGGIA PROMOSSO DA ALFARANO ANTONIO. AFFIDAMENTO DELL'INCARICO DI PATROCINIO LEGALE <i>BIANCHINO BRUNO</i>	6.954,15	0,00	0,00	6.954,15
1.03.02.99.002	380	2018	3616	RICORSO INNANZI AL TRIBUNALE DI LECCE PROMOSSO DA DE PASQUALE ALESSANDRO. AFFIDAMENTO DELL'INCARICO DI PATROCINIO LEGALE <i>RIZZO ALESSANDRA</i>	6.954,17	0,00	0,00	6.954,17
1.03.02.99.002	380	2018	3621	RICORSO INNANZI AL TRIBUNALE DI BARI PROMOSSO DA CILIBERTI DOMENICO. AFFIDAMENTO DELL'INCARICO DI PATROCINIO LEGALE <i>VERNOLA MARCELLO</i>	4.377,36	0,00	0,00	4.377,36
1.03.02.99.002	380	2018	3622	RICORSO INNANZI AL TRIBUNALE DI BARI PROMOSSO DA BOLOGNINO MASSIMO. AFFIDAMENTO DELL'INCARICO DI PATROCINIO LEGALE <i>VERNOLA MARCELLO</i>	4.377,36	0,00	0,00	4.377,36
1.03.02.99.002	380	2018	3623	RICORSO INNANZI ALLA CORTE DI APPELLO DI BARI - SEZIONE LAVORO PROMOSSO DA ARIF CONTRO BISCOTTI TOMMASO. AFFIDAMENTO DELL'INCARICO DI PATROCINIO LEGALE <i>CAMPANELLI SALVATORE</i>	7.788,78	0,00	0,00	7.788,78
1.03.02.99.002	380	2018	3624	RICORSO INNANZI AL TRIBUNALE DI BARI PROMOSSO DA GERMANO ROCCO. AFFIDAMENTO DELL'INCARICO DI PATROCINIO LEGALE <i>BERLOCO GIANFRANCO</i>	729,56	0,00	0,00	729,56
1.03.02.99.002	380	2018	3625	RICORSO INNANZI AL TRIBUNALE DI BARI PROMOSSO DA BUTTAZZO MARIAGRAZIA. AFFIDAMENTO DELL'INCARICO DI PATROCINIO LEGALE <i>PICCIOLA GIUSEPPE</i>	6.954,17	0,00	0,00	6.954,17
1.03.02.99.002	380	2018	3626	RICORSO INNANZI AL TRIBUNALE DI BARI PROMOSSO DA CENTRONE NICOLA. AFFIDAMENTO DELL'INCARICO DI PATROCINIO LEGALE <i>MODUGNO MARIA TERESA</i>	1.625,36	0,00	0,00	1.625,36
1.03.02.99.002	380	2018	3628	RICORSO INNANZI AL TRIBUNALE DI BRINDISI PROMOSSO DA GREGORIO ANTONIO. AFFIDAMENTO DELL'INCARICO DI PATROCINIO LEGALE <i>STALLONE ILARIA A.E.</i>	5.051,40	0,00	0,00	5.051,40
1.03.02.99.002	380	2018	3629	RICORSO INNANZI AL TRIBUNALE DI LECCE PROMOSSO DA DE MARCO ANDREA. AFFIDAMENTO DELL'INCARICO DI PATROCINIO LEGALE	5.544,66	0,00	0,00	5.544,66




125



REGIONE PUGLIA



1.03.02.99.002	380	2018	3630	DE NIGRIS GIOVANNI RICORSO INNANZI AL TRIBUNALE DI LECCE PROMOSSO DA LACIRIGNOLA MAURIZIO. AFFIDAMENTO DELL'INCARICO DI PATROCINIO LEGALE STEFANO VINCENZO	7.050,90	0,00	0,00	7.050,90
1.03.02.99.002	380	2018	3721	INCARICHI LEGALI DIVERSI	17.510,00	0,00	0,00	17.510,00
1.04.01.02.001	700	2014	1158	TRASFERIMENTO QUOTA AVANZO DIVERSI	342.696,38	0,00	0,00	342.696,38
1.10.04.01.003	365	2018	3753	ASSICURAZIONI - SALDO PREMI 2018 DIVERSI	10.000,00	0,00	0,00	10.000,00
1.10.05.04.001	955	2015	684	PROVVEDIMENTI GIURISDIZIONALI (N. 48) - IMPEGNO E CONTESTUALE LIQUIDAZIONE SPESA DIVERSI	16.385,25	0,00	0,00	16.385,25
1.10.05.04.001	955	2015	725	Provvedimenti nn.3998 del 29/6/15; n.3999 del 29/6/15; n.4000 del 29/6/15; n.5019 del 5/10/15 del Tribunale Ordinario di Bari DIVERSI	1.443,15	0,00	0,00	1.443,15
1.10.05.04.001	955	2015	922	PROPOSTE CONCILIATIVE - SALDO DDG N. 303/2015 DIVERSI	15.881,50	0,00	0,00	15.881,50
1.10.05.04.001	955	2016	1084	RICONOSCIMENTO DEBITI FUORI BILANCIO - SENTENZE DI CONDANNA AL PAGAMENTO SPESE DIVERSI	3.131,59	0,00	0,00	3.131,59
1.10.05.04.001	955	2017	1676	1^ D.C.S. RICONOSCIMENTO DEBITI FUORI BILANCIO 2017 DIVERSI	44.482,96	0,00	0,00	44.482,96
1.10.05.04.001	955	2017	1864	2^ DCS RICONOSCIMENTO LEGITTIMITA' DEBITI FUORI BILANCIO SCATURENTI DA SENTENZE E PRECETTI DIVERSI	8.103,40	0,00	0,00	8.103,40
1.10.05.04.001	955	2018	924	RICONOSCIMENTO LEGITTIMITA' DEBITI FUORI BILANCIO DIVERSI	58.755,91	58.427,61	0,00	328,30
1.10.05.04.001	955	2018	959	3^ DDG 2018 RICONOSCIMENTO LEGITTIMITA' DEBITI FUORI BILANCIO - SENTENZE NN. 1856/2018, 936/2018, 303/2018, 208/2018, 1258/2018 e 2226/2017. DIVERSI	17.197,55	16.973,90	0,00	223,65
1.10.05.04.001	955	2018	1664	RICONOSCIMENTO LEGITTIMITA' DEBITI FUORI BILANCIO MAGGIO 2018 DIVERSI	11.625,07	10.512,59	0,00	1.112,48
1.10.05.04.001	955	2018	1961	TRANSAZIONI CON DIPENDENTI REGIONALI IN DISTACCO PRESSO ARIF - SETTORE FORESTALE - REGIONE PUGLIA - SERVIZIO PERSONALE ED ORGANIZZAZIONE	139.235,40	0,00	0,00	139.235,40
1.10.05.04.001	955	2018	3474	RICONOSCIMENTO LEGITTIMITA' DEBITI FUORI BILANCIO - SENTENZE NN. 3793/2018 E 3961/2018 - LEGALI DI CONTROPARTE (PROPOSTA EX 43)	5.106,91	0,00	0,00	5.106,91







REGIONE PUGLIA



1.10.05.04.001	955	2018	3475	<i>DIVERSI</i> RICONOSCIMENTO LEGITTIMITA' DEBITI FUORI BILANCIO - SENTENZE NN. 4055/18 E 4072/18 (EX 44) <i>GOFFREDO LEONARDO</i>	4.377,36	0,00	0,00	4.377,36
1.10.05.04.001	955	2018	3580	RICONOSCIMENTO DEBITI FUORI BILANCIO - PROPOSTA 46 DICEMBRE 2018 - SENTENZE 4436/2018 E 4472/2018 - LEGALE DI CONTROPARTE E C.T.U. <i>DIVERSI</i>	7.804,54	0,00	0,00	7.804,54
1.10.05.04.001	955	2018	3581	RICONOSCIMENTO DEBITI FUORI BILANCIO - PROPOSTA 47 - SENTENZA 4499/2018 - LEGALE DI CONTROPARTE <i>GOFFREDO LEONARDO</i>	3.355,98	0,00	0,00	3.355,98
1.10.05.04.001	955	2018	3585	RICONOSCIMENTO DEBITI FUORI BILANCIO - SENTENZA 3573/2018 - LEGALE DI CONTROPARTE - PROPOSTA 49 <i>GRIPPA NICOLA</i>	2.188,68	0,00	0,00	2.188,68
1.10.05.04.001	955	2018	3587	RICONOSCIMENTO DEBITI FUORI BILANCIO - SENTENZE NN. 4423 E 4424/2018 - PROPOSTA 50 - LEGALE DI CONTROPARTE <i>GOFFREDO LEONARDO</i>	3.574,83	0,00	0,00	3.574,83
1.10.05.04.001	955	2018	3634	REGOLARIZZAZIONE PROVVISORI USCITA - PIGNORAMENTI C/TERZI PRESSO TESORIERE ANNO 2018 <i>DIVERSI</i>	35.575,09	32.858,19	0,00	2.716,90
<b>Totale titolo 1</b>					18.791.758,84	8.119.947,00	-1.325.336,30	9.346.475,54

#### Analisi residui passivi di parte capitale

I residui passivi di parte capitale ammontano ad € 19.794.738,72= e rappresentano il 62,62% dell'intero ammontare dei tre titoli di spesa del bilancio. Le poste più significative sono rappresentate dai seguenti elementi:

**Cap. 965** – Acquisto arredi ed attrezzature per sede centrale e periferiche per complessivi € 124.525,68=;

**Cap. 970 e 980** – Manutenzioni straordinarie irrigui e forestali per complessivi € 711.058,49=;

**Cap. 982** – Acquisto mezzi per complessivi € 449.500,00=. L'ARIF nell'annualità 2018 ha proceduto ad acquisire, aderendo alla convenzione CONSIP, autoveicoli da utilizzare per le attività istituzionali (A.I.B., attività irrigue, xylella e Consorzi di difesa).

**Cap. 983** – IVA su PSR per € 200.849,13=. A tal proposito si sottolinea che la contribuzione pubblica trasferita e/o da trasferire, a cura di A.G.E.A. in favore di questa Agenzia non comprende la quota relativa all'IVA, che grava sul bilancio dell'Ente.

**MISURE P.S.R. 2007-2013 – capitoli 985, 986, 1007, 1008, 1012, 1013** per complessivi € 16.559.883,01=

**Cap. 1014** – Monitoraggio corpi idrici sotterranei per complessivi € 1.265.444,15=

**Cap. 1009** – Interventi di ripristino domini irrigui aree del brindisino e della murgia sud est per complessivi € 133.478,26=;

**Cap. 1010** – Interventi di ripristino e ammodernamento rete irrigua impianto di Barletta per complessivi € 350.000,00=.






REGIONE PUGLIA



## Elenco residui passivi - Titolo 2 Spese in conto capitale

Piano finanziario	Capitolo	Anno	Numero	Oggetto/Beneficiario	Importo impegno	Importo mandato	Importo rettifiche	Importo da conservare
2.02.01.01.001	982	2018	2838	ACQUISTO DI AUTOMEZZI USATO GARANTITO <i>DIVERSI</i>	122.000,00	0,00	0,00	122.000,00
2.02.01.01.001	982	2018	2883	ACQUISTO AUTOMEZZI IN CONVENZIONE CONSIP - CIG Master 689975846C per lotto 2; CIG 689985654B per lotto 8 e CIG 68998754F9 per il lotto 10 - ANNUALITA' 2018 - CIG DIVERSI <i>DIVERSI</i>	327.500,00	0,00	0,00	327.500,00
2.02.01.07.002	965	2015	1065	GARA PER L'ACQUISIZIONE DI SISTEMA PER LA RILEVAZIONE DELLE PRESENZE <i>DIVERSI</i>	76.025,10	0,00	0,00	76.025,10
2.02.01.07.002	965	2018	135	Impegno re-imputato dall'esercizio 2017: ACQUISTO ATTREZZATURE PER UFFICI <i>DIVERSI</i>	30.000,00	1.172,42	0,00	28.827,58
2.02.01.07.002	965	2018	906	Adesione alla Convenzione Consip "PC Desktop 15" - Lotto 2 per la fornitura di personal computer tipo B e dei relativi servizi connessi. CIG Master 659636007A - CIG Derivato: Z4522D9197 <i>ITALWARE S.R.L.</i>	36.600,00	0,00	-19.927,00	16.673,00
2.02.01.07.002	965	2018	3755	ARREDI ED ATTREZZATURE VARIE <i>DIVERSI</i>	3.000,00	0,00	0,00	3.000,00
2.02.01.99.999	970	2014	1178	INTERVENTO CONSERVATIVO E MIGLIORATIVO COMPLESSI FORESTALI DELLA FORESTA UMBRA <i>DIVERSI</i>	12.200,00	0,00	0,00	12.200,00
2.02.01.99.999	980	2012	1038	SVILUPPO DI UN SISTEMA PROTOTIPO PER IL MONITORAGGIO DELLA FALDA ACQUIFERA <i>DIVERSI</i>	60.000,00	0,00	0,00	60.000,00
2.02.01.99.999	980	2014	160	PROVINCIA DI TARANTO - AGRO DI CRISPIANO - POZZO N. 2 - MESSA IN SICUREZZA E ADEGUAMENTO INTERRUPTORE MT/AUTOCERTIFICAZIONI <i>DIVERSI</i>	920,53	0,00	0,00	920,53
2.02.01.99.999	980	2014	175	PROVINCIA DI TARANTO - AGRO DI MASSAFRA - SOSTITUZIONE ELETTROPOMPE IMPIANTO PEZZAROSSA <i>DIVERSI</i>	18.000,00	0,00	0,00	18.000,00
2.02.01.99.999	980	2014	784	LAVORI DI MANUTENZIONE STRAORDINARIA <i>DIVERSI</i>	41.883,75	0,00	0,00	41.883,75
2.02.01.99.999	980	2014	1168	MANUTENZIONE STRAORDINARIA - IRRIGUI <i>DIVERSI</i>	31.731,52	0,00	0,00	31.731,52
2.02.01.99.999	980	2015	873	GESTIONE IMPIANTI IRRIGUI - APPROVAZIONE ELENCO LAVORI ED ATTIVITA' - ATTO DI INDIRIZZO <i>DIVERSI</i>	90.295,47	0,00	0,00	90.295,47
2.02.01.99.999	980	2015	944	INTERVENTI POZZI IRRIGUI BARI MURGIA E TARANTO (GIANNINI) <i>DIVERSI</i>	3.360,03	0,00	0,00	3.360,03





REGIONE PUGLIA

Agenzia Regionale  
attività Irrigue e Forestali

2.02.01.99.999	980	2016	37	Lavori di ripristino del pozzo 3 loc. "Palmintendo" in agro di Adelfia (BA) - approvazione verbale somma urgenza (prot. n.57538 del 16/12/2015) <i>EUROTEL SISTEMI SRL</i>	685,37	0,00	0,00	685,37
2.02.01.99.999	980	2016	258	Lavori di manutenzione straordinaria dell'impianto di sollevamento presso l'impianto irriguo pozzo "Stali" in agro di Caprarica di Lecce <i>SPEDICATO IMPIANTI SRL</i>	3.463,31	0,00	0,00	3.463,31
2.02.01.99.999	980	2016	273	Fornitura di materiale per lavori di manutenzione straordinaria agli impianti irrigui ubicati nel comprensorio Bari Sud - idranti <i>DIVERSI</i>	20.189,20	0,00	0,00	20.189,20
2.02.01.99.999	980	2016	2551	INTERVENTI MANUTENZIONE STRAORDINARIA IMPIANTI IRRIGUI <i>DIVERSI</i>	18.000,00	14.628,33	0,00	3.371,67
2.02.01.99.999	980	2017	3155	. Lavori di manutenzione straordinaria per il ripristino della stazione di spinta Vasca n. 6, alla località c.da Villa Miani in agro del Comune di Polignano a Mare (Ba) - Bari Sud Est <i>E SERVICE S.R.L.</i>	973,39	0,00	0,00	973,39
2.02.01.99.999	980	2017	4196	INTERVENTI DI MANUTENZIONE STRAORDINARIA POZZI IRRIGUI <i>DIVERSI</i>	18.500,00	0,00	0,00	18.500,00
2.02.01.99.999	980	2018	101	Impegno re-imputato dall'esercizio 2017: Piano di Gestione Azienda "Cavone", Opere strutturali e di gestione del complesso rurale - ATTO DI INDIRIZZO <i>DIVERSI</i>	40.000,00	0,00	0,00	40.000,00
2.02.01.99.999	980	2018	102	Impegno re-imputato dall'esercizio 2017: Lavori di manutenzione straordinaria per il ripristino delle stazioni di spinta Vasche 7,9 e pozzo n. 12 alle località c.de Via Vecchia Monopoli-Montepaolo-... <i>EUROTEL SISTEMI SRL</i>	8.750,32	0,00	0,00	8.750,32
2.02.01.99.999	980	2018	104	Impegno re-imputato dall'esercizio 2017: Lavori di manutenzione straordinaria per il ripristino delle stazioni di spinta Vasche 1,2,3 alle località Capullo-Accolti-Pozzo Vivo in agro del Comune di ... <i>EUROTEL SISTEMI SRL</i>	9.533,47	0,00	0,00	9.533,47
2.02.01.99.999	980	2018	107	Impegno re-imputato dall'esercizio 2017: Impegno re-imputato dall'esercizio 2016: Attività Irrigue Bari Sud - Lavori di somma urgenza per il ripristino delle funzionalità del Distretto 1 sito nel C... <i>EUROTEL SISTEMI SRL</i>	7.671,62	0,00	0,00	7.671,62
2.02.01.99.999	980	2018	108	Impegno re-imputato dall'esercizio 2017: Impegno re-imputato dall'esercizio 2016: Lavori somma urgenza ripristino del pozzo 14 alla località "Contefino" in Adelfia - Irriguo Bari Sud <i>E SERVICE S.R.L.</i>	2.460,84	0,00	0,00	2.460,84
2.02.01.99.999	980	2018	109	Impegno re-imputato dall'esercizio 2017: Impegno re-imputato dall'esercizio 2016: Lavori di somma urgenza per il ripristino delle funzionalità del pozzo 5F in località "Vadadadrone" in Conversano (BA)	36.500,00	0,00	0,00	36.500,00





REGIONE PUGLIA



2.02.01.99.999	980	2018	110	<i>E SERVICE S.R.L.</i> Impegno re-imputato dall'esercizio 2017: Impegno re-imputato dall'esercizio 2016: Irrigui Bari Sud - ripristino delle funzionalità del Pozzo 13 in località "Contefino-Sirenga" sito nel Comune di Ad...	5.868,76	0,00	0,00	5.868,76
2.02.01.99.999	980	2018	111	<i>EUROTEL SISTEMI SRL</i> Impegno re-imputato dall'esercizio 2017: Impegno re-imputato dall'esercizio 2016: LAVORI URGENZA RIPRISTINO POZZO TORRE DEL MONTE IN AGRO DI RUVO DI PUGLIA	38.371,36	0,00	0,00	38.371,36
2.02.01.99.999	980	2018	112	<i>PERFO SERVICE SRL</i> Impegno re-imputato dall'esercizio 2017: approvazione Piano di gestione az. Cavone	40.000,00	2.145,19	0,00	37.854,81
2.02.01.99.999	980	2018	114	<i>DIVERSI</i> Impegno re-imputato dall'esercizio 2017: Perizia variante lavori di manutenzione straordinaria per il ripristino della sezione idraulica dell'impianto di sollevamento del pozzo 7 alla località More...	13.579,40	0,00	0,00	13.579,40
2.02.01.99.999	980	2018	115	<i>CO.GEO. S.R.L.</i> Impegno re-imputato dall'esercizio 2017: Manut. straord. impianto messa a terra pozzi n. 23 c.da "Chienna", n. 27 c.da "Buttiglione" in agro di Conversano (Ba), n. 13 in agro di Adelfia e n 4C c.da...	2.401,69	0,00	0,00	2.401,69
2.02.01.99.999	980	2018	117	<i>E SERVICE S.R.L.</i> Impegno re-imputato dall'esercizio 2017: Servizio di rimozione, trasporto e smaltimento tubi di cemento-amianto presenti sull'impianto irriguo "Ascanio Pittuini" in agro di Nardò	21.531,78	0,00	0,00	21.531,78
2.02.01.99.999	980	2018	2023	<i>ECO SUD AMBIENTE</i> Lavori di manutenzione straordinaria per il ripristino dell'impianto irriguo "Pozzo Perrotta" in agro del Comune di Noci (BA). Approvazione spesa e affidamento smontaggio elettropompa	5.330,34	0,00	0,00	5.330,34
2.02.01.99.999	980	2018	2429	<i>CO.M.IN SAS DI RIZZI DOMENICA &amp; C</i> Servizio di rimozione, bonifica, trasporto e smaltimento di manufatti in cemento-amianto e rifiuti ingombranti presenti nel Complesso Forestale Regionale "Bosco Preti" nell'agro del Comune di Brindisi	5.002,00	3.162,24	0,00	1.839,76
2.02.01.99.999	980	2018	2433	<i>DIVERSI</i> Attività irrigue Bari Sud Est. Determinazione a contrarre. Lavori urgenti di manutenzione straordinaria per ripristino impianto di sollevamento Pozzo n. 3C C.da Torre delle Mule in agro Mola di Bari	4.233,40	0,00	0,00	4.233,40
2.02.01.99.999	980	2018	2816	<i>CO.GEO. S.R.L.</i> Esecuzione lavori urgenti di manutenzione straordinaria per il ripristino dell'impianto irriguo pozzo D "Pagliericci" in agro del Comune di Monopoli (BA). Bari sud est	7.754,34	0,00	0,00	7.754,34
2.02.01.99.999	980	2018	3124	<i>CO.GEO. S.R.L.</i> LAVORI RIPRISTINO E ADEGUAM. IMMOBILI IN AGRO DI RUVO DI P. LOC. SCOPARELLE E ALTAMURA, LOC. PULICCHIE E GIOIA DEL COLLE-	47.813,02	0,00	0,00	47.813,02





REGIONE PUGLIA



				INSTALLAZIONE SISTEMA RILEVAM. INCENDI BOSCHIVI				
				<i>CAE S.P.A.</i>				
2.02.01.99.999	980	2018	3382	SOSTITUZIONE ELETTROPOMPA SOMMERSA DA 135 HP E PARTE DI TUBAZIONE ZINZATA IMPIANTO IRRIGUO POZZO 2 "C.DA SPAGNIUOLO" IN AGRO DI ACQUAVIVA DELLE FONTI	29.610,06	0,00	0,00	29.610,06
				<i>SIME SRL</i>				
2.02.01.99.999	980	2018	3390	Fornitura di rete zincata elettrosaldata e di paletti zincati azienda agricola CAVONE - Brindisi	3.294,14	0,00	0,00	3.294,14
				<i>LOZITIELLO S.R.L.</i>				
2.02.01.99.999	980	2018	3413	Attività Irrighe provincia di Lecce - Lavori per il ripristino della funzionalità dell'Impianto Irriguo "FONTANELLE EST" in agro di Otranto (Le)	9.242,94	0,00	0,00	9.242,94
				<i>MORELLO COSTRUZIONI SRLS</i>				
2.02.01.99.999	980	2018	3414	Manutenzione straordinaria per ripristino impianto e funzionalità rete idrica rurale "Frigole" in agro di Lecce - Affidamento lavori di riparazione di tratti di condotta e sostituzione contatori	7.399,69	0,00	0,00	7.399,69
				<i>DIVERSI</i>				
2.02.01.99.999	980	2018	3422	Fornitura e messa in opera di una pompa di spinta ad asse orizzontale a servizio del pozzo n. 2 e n. 13 stazione di spinta "Fiorentino" Irrigui Brindisi	7.965,38	0,00	0,00	7.965,38
				<i>COGEIR COSTRUZIONI E GESTIONI S.R.L.</i>				
2.02.01.99.999	980	2018	3595	Attività irrigue Bari Nord - Esecuzione lavori urgenti di manutenzione straordinaria per il ripristino del "Pozzo Carrante" in agro di Ruvo di Puglia	19.877,13	0,00	0,00	19.877,13
				<i>CO.GEO. S.R.L.</i>				
2.02.01.99.999	980	2018	3596	Fornitura di vario materiale per l'irrigazione utile ad interventi di manutenzione ordinaria e straordinaria per il ripristino degli impianti irrigui Bari Sud.	36.600,00	0,00	0,00	36.600,00
				<i>DIVERSI</i>				
2.02.01.99.999	983	2014	156	SERVIZIO DI SUPPPORTO, MONITORAGGIO e CONTROLLO DELLE ATTIVITA' DI RENDICONTAZIONE	4.664,00	0,00	0,00	4.664,00
				<i>DIVERSI</i>				
2.02.01.99.999	983	2014	157	SERVIZIO DI SUPPORTO TECNICO IN MATERIA DI GESTIONE FORESTALE	1.731,33	0,00	0,00	1.731,33
				<i>DIVERSI</i>				
2.02.01.99.999	983	2015	146	PSR PUGLIA 2007-2013-MISURA 226- GARA PER REALIZZAZIONE SISTEMA MONITOR. AMBIENTALE E TELERILEVAMENTO INCENDI BOSCHIVI-IVA SU AGGIUDICAZIONE	72.600,00	0,00	0,00	72.600,00
				<i>DIVERSI</i>				
2.02.01.99.999	983	2015	731	IVA SU MANUTENZIONE AUTOMEZZI DA ADIBIRE AL PSR MIS. 226 - SEDE PERIFERICA DI BARI	1.116,30	0,00	0,00	1.116,30
				<i>DIVERSI</i>				
2.02.01.99.999	983	2015	780	PSR PUGLIA 2007/2013- MISURA 226 - IMPEGNO SPESA IVA LAVORI RIPRISTINO PUNTI D'ACQUA E CISTERNE FF.DD.RR. BARI, BAT E TARANTO	113.924,23	0,00		





REGIONE PUGLIA



2.02.01.99.999	983	2015	811	<i>DIVERSI</i> PSR 2007/2013-FEARS ASSE II - MISURA 227- VALORIZZ. BOSCHI FDR LE CESINE PROVINCIA DI LECCE - IVA A CARICO AGENZIA	1.032,32	0,00	0,00	1.032,32
2.02.01.99.999	983	2015	859	<i>DIVERSI</i> IVA SU COMÈPETENZE ELABORAZIONE PSC AL COORDINATORE PER PROGETTI PSR DI CUI ALLE DDG 292 E 293/2015	1.562,70	0,00	0,00	1.562,70
2.02.01.99.999	983	2018	130	<i>DIVERSI</i> Impegno re-Imputato dall'esercizio 2017: servizio di manutenzione, riparazione e revisione ministeriale periodica degli automezzi Sezione Prov. le Barie BAT - Attività di cui alla misura 2.2.6 del ...	8.778,00	4.559,75	0,00	4.218,25
2.02.01.99.999	985	2012	992	<i>DIVERSI</i> MISURA 227 - PSR 2007-2013	312.891,14	1.975,00	0,00	310.916,14
2.02.01.99.999	986	2012	993	<i>DIVERSI</i> MISURA 226 -	2.422.556,46	40.000,00	0,00	2.382.556,46
2.02.01.99.999	986	2015	1059	<i>DIVERSI</i> PSR 2007-2013 - CONTRIBUZIONE PUBBLICA	2.592.805,50	100.308,77	0,00	2.492.496,73
2.02.01.99.999	1007	2013	935	<i>DIVERSI</i> PSR 2007-2013 -MISURA 227 - AZIONE 3	777.000,25	2.229,90	0,00	774.770,35
2.02.01.99.999	1008	2013	936	<i>DIVERSI</i> LIFE * (2007-2013) NATURA E BIODIVERSITA'	71.187,47	19.992,14	0,00	51.195,33
2.02.01.99.999	1009	2014	854	<i>DIVERSI</i> L.R. n. 45/2013 - art.44 - RIPRISTINO E RIFUNZIONALIZZAZIONE DI DOMINI IRRIGUI RICADENTI NELL'AREA DELLA VALLE D'ITRIA.	20.197,18	0,00	0,00	20.197,18
2.02.01.99.999	1009	2014	855	<i>DIVERSI</i> L.R. n. 45/2013 - ART. 44 - RIPRISTINO E RIFUNZIONALIZZAZIONE DI DOMINI IRRIGUI - 1° INTERVENTO IN AGRO DEL COMUNE DI FASANO - LAVORI AL POZZO 1	65.726,89	0,00	0,00	65.726,89
2.02.01.99.999	1009	2014	856	<i>DIVERSI</i> L.R. n. 45/2013 - art.44 - RIPRISTINO E RIFUNZIONALIZZAZIONE DI DOMINI IRRIGUI RICADENTI IN VALLE D'ITRIA - AGRO DI LOCOROTONDO E MARTINA FRANCA	5.277,72	0,00	0,00	5.277,72
2.02.01.99.999	1009	2014	857	<i>DIVERSI</i> L.R.N. 45/2013 art. 44 - RIPRISTINO E RIFUNZIONALIZZAZIONE DI DOMINI I IRRIGUI RICADENTI IN VALLE D'ITRIA- IMPIANTI UBICATI IN AGRO DI LOCOROTONDO	19.980,74	0,00	0,00	19.980,74
2.02.01.99.999	1009	2014	858	<i>DIVERSI</i> L.R. n.45/2013 art.44 - RIPRISTINO E RIFUNZIONALIZZAZIONE DI DOMINI IRRIGUI RICADENTI IN VALLE D'ITRAI - IMPIANTI IN AGRO DI LOCOROTONDO E M.F.	22.295,73	0,00	0,00	22.295,73
2.02.01.99.999	1010	2014	1202	<i>DIVERSI</i> L.R. 45/2013 ART. 44 - RIPRISTINO E AMMODERNA-MENTO RETE IRRIGUA IMPIANTO BARLETTA	350.000,00	0,00	0,00	350.000,00






REGIONE PUGLIA



2.02.01.99.999	1012	2016	2794	MISURA 226 PSR 2007-2013 - CONTRIBUZIONE PUBBLICA ANNO 2016 <i>DIVERSI</i>	7.375.882,30	0,00	0,00	7.375.882,30
2.02.01.99.999	1013	2016	2795	MISURA 227 PSR 2007-2013 - ANNUALITA' 2016 - CONTRIBUZIONE PUBBLICA <i>DIVERSI</i>	3.172.065,70	0,00	0,00	3.172.065,70
2.02.01.99.999	1014	2016	2796	AZIONE 6.4 PO FESR PUGLIA 2014/2020 - MIGLIORAMENTO QUALITA' CORPI IDRICI <i>DIVERSI</i>	133.180,57	73.525,60	0,00	59.654,97
2.02.01.99.999	1014	2017	4186	AZIONE 6.4. MIGLIORAMENTO QUALITA' CORPI IDRICI <i>REGIONE PUGLIA - AREA FINANZA E CONTROLLI</i>	784.734,40	0,00	0,00	784.734,40
2.02.01.99.999	1014	2018	3757	PO FESR PUGLIA 2014/2020 - AZIONE 6.4 - MIGLIORAMENTO QUALITA' DEI CORPI IDRICI - SOMMA INCASSATA DA REGIONE PUGLIA <i>DIVERSI</i>	421.054,78	0,00	0,00	421.054,78
<b>Totale titolo 2</b>					<b>20.078.365,06</b>	<b>263.699,34</b>	<b>-19.927,00</b>	<b>19.794.738,72</b>

## TITOLO VII – SPESE PER CONTO TERZI E PARTITE DI GIRO

Piano finanziario	Capitolo	Anno	Numero	Oggetto/Beneficiario	Importo impegno	Importo mandato	Importo rettifiche	Importo da conservare
7.01.01.02.001	4200	2018	3764	RITENUTE SPLIT PAYMENT (SERVIZI ISTITUZIONALI) <i>DIVERSI</i>	36.717,91	0,00	0,00	36.717,91
7.01.01.02.001	4250	2018	3765	RITENUTE SPLIT PAYMENT (SERVIZI COMMERCIALI) <i>DIVERSI</i>	343.402,70	0,00	0,00	343.402,70
7.01.01.99.999	4400	2018	3632	RESTITUZIONE CAUZIONE PROVVISORIA GARA FORNITURA AUTOVEICOLI 2018 - REV. 1399/2018 <i>COMMERCIALE CARRI SRL</i>	2.000,00	0,00	0,00	2.000,00
7.01.02.01.001	4110	2016	2798	RITENUTE FISCALI SU COMPETENZE PERSONALE DIPENDENTE <i>DIVERSI</i>	727.641,14	574.360,47	-100.274,00	53.006,67
7.01.02.01.001	4110	2018	3761	VERSAMENTO RITENUTE IRPEF AL PERSONALE DIPENDENTE <i>DIVERSI</i>	370.893,81	0,00	0,00	370.893,81
7.01.02.02.001	4100	2018	3760	VERSAMENTO RITENUTE CONTRIBUTI PREVIDENZIALI AL PERSONALE <i>DIVERSI</i>	883.741,31	3.122,39	0,00	880.618,92
7.01.02.02.001	4120	2017	4169	ALTRE RITENUTE AL PERSONALE PER CONTO TERZI ANNUALITA' 2017 <i>DIVERSI</i>	132.872,09	89.983,31	0,00	42.888,78
7.01.02.02.001	4120	2018	2498	BORRELLI ROMANO - LUGLIO 2018 RECUPERO SOMME <i>BORRELLI ROMANO</i>	100,00	0,00	0,00	100,00
7.01.02.02.001	4120	2018	3763	VERSAMENTO ALTRE	51.327,05	0,00	0,00	51.327,05





REGIONE PUGLIA




7.01.03.01.001	4115	2018	3762	RITENUTE PER CONTO DI TERZI DEL PERSONALE DIVERSI VERSAMENTO RITENUTE IRPEF PROFESSIONISTI E OCCASIONALI DIVERSI	14.684,17	0,00	-333,11	14.351,06
7.01.99.99.999	4300	2014	1170	INTERVENTI OPERATIVI XYLELLA FASTIDIOSA DIVERSI	1.173.549,31	1.168.963,66	0,00	4.585,65
7.01.99.99.999	4300	2014	1184	STORNO 2013 DIVERSI	193.470,14	0,00	0,00	193.470,14
<b>Totale titolo 7</b>					<b>3.930.399,63</b>	<b>1.836.429,83</b>	<b>-100.607,11</b>	<b>1.993.362,69</b>
<b>Totale</b>					<b>42.800.523,53</b>	<b>10.220.076,17</b>	<b>-1.445.870,41</b>	<b>31.134.576,95</b>

Gli esiti delle operazioni di riaccertamento ordinario dei residui, sono riportati nelle tabelle seguenti:

IL RISULTATO DELLA GESTIONE RESIDUI	
Fondo di cassa al 1° gennaio	16.024.288,85
Riscossioni (+)	6.875.384,69
Pagamenti (-)	7.959.966,93
Saldo	-1.084.582,24
Residui attivi (+)	8.565.819,54
Residui passivi (-)	20.590.969,73
Saldo	- 12.025.150,19
FPV al 1/1/2018	2.660.517,17
Avanzo applicato	0,00
<b>Risultato gestione residui</b>	<b>€ 254.039,25</b>

#### GESTIONE RESIDUI ATTIVI 2018 e precedenti

SCOMPOSIZIONE ED ANALISI DELLA GESTIONE DEI RESIDUI ATTIVI	RESIDUI INIZIALI	MAGGIORI (+) O MINORI (-) RESIDUI	RESIDUI RIACCERTATI	% Scostamento Riaccert. su residui (iniziali)	Incassi su residui	% di riscossione (su prev. iniziale)	Residui attivi da esercizi precedenti	Residui attivi da gestione competenza 2018	Totale residui da riportare
TITOLO 1 - Entrate correnti di natura tributaria, contributiva e perequativa	0,00		0,00		0,00			0,00	0,00
TITOLO 2 - Trasferimenti correnti	928.484,00	-900.003,10	28.480,90	-96,93%	28.480,90	3,07%	0,00	25.033,00	25.033,00
TITOLO 3 - Entrate extratributarie	7.768.583,09	0,00	7.768.583,09	0,00%	6.531.674,11	84,08%	1.236.908,98	3.987.848,81	5.224.757,79
TITOLO 4 - Entrate in conto capitale	8.207.328,45	-654.605,96	7.552.722,50	-7,98%	225.095,25	2,74%	7.327.627,25	500.000,00	7.827.627,25
TITOLO 9 - Entrate per conto terzi e partite di giro	136.721,91	-45.304,17	91.417,74	-33,14%	90.134,43	65,93%	1.283,31	141.348,81	141.348,81
<b>TOTALE TITOLI</b>	<b>17.041.117,46</b>	<b>-1.599.913,23</b>	<b>15.441.204,23</b>		<b>6.875.384,69</b>		<b>8.565.819,54</b>	<b>4.634.481,61</b>	<b>13.220.001,15</b>







REGIONE PUGLIA



## GESTIONE RESIDUI PASSIVI 2018 e precedenti

SCOMPOSIZIONE ED ANALISI DELLA GESTIONE DEI RESIDUI PASSIVI	RESIDUI INIZIALI	MINORI RESIDUI	RESIDUI RIACCERTATI	% scostamento	PAGAMENTI SU RESIDUI	% di evasione per pagamenti (su prev. Iniziale)	Residui passivi da esercizi precedenti	Residui passivi da gestione competenza 2018	Totale Residui passivi da riportare
TITOLO 1 - Spese correnti	7.827.933,09	-858.495,55	6.969.437,54	-10,97%	5.138.399,91	65,64%	1.831.037,63	7.515.437,71	9.346.475,54
TITOLO 2 - Spese in conto capitale	18.828.069,31	-46.964,31	18.594.902,06	-1,24%	315.124,14	1,67%	18.279.777,92	1.328.757,86	19.794.738,72
TITOLO 7 - Spese per conto terzi e partite di giro	3.701.555,26	-901.161,14	2.800.394,12	-24,35%	2.506.442,88	67,71%	293.951,24	1.699.411,45	1.993.362,69
<b>TOTALE TITOLI</b>	<b>30.357.557,66</b>	<b>-1.806.621,00</b>	<b>28.550.936,66</b>		<b>7.959.966,93</b>		<b>20.590.969,73</b>	<b>11.021.057,22</b>	<b>31.134.576,95</b>

OPERAZIONI SU RESIDUI ATTIVI:	IMPORTO	DEBITORE	DESCRIZIONE	TITOLO
CREDITI INESIGIBILI	-900.000,00	REGIONE PUGLIA	CONTRIBUTO ORDINARIO REGIONALE 2016	2
CREDITI INSUSSISTENTI	-3,10	COMUNITA' MONTANA MURGIA TARANTINA	RIMBORSO PER PERSONALE IN ASSEGNAZIONE C/O COMUNITA' MONTANA MURGIA TARANTINA	2
<b>SALDO TITOLO 2</b>	<b>-900.003,10</b>			
<b>SALDO ENTRATE DI PARTE CORRENTE</b>				<b>-900.003,10</b>
CREDITI INSUSSISTENTI	-654.605,96	REGIONE PUGLIA	ART. 13 COMMA 1 LETT. A) E 16 DELLA L.R. 3/2010 - FONDI REGIONALI PER INTERVENTI IN C/CAPITALE	4
<b>SALDO TITOLO 4</b>	<b>-654.605,96</b>			
<b>SALDO ENTRATE DI PARTE CAPITALE</b>				<b>-654.605,96</b>
CREDITI INSUSSISTENTI	-45.304,17	DIVERSI	RITENUTE SU RETRIBUZIONI PERSONALE	9
<b>SALDO TITOLO 9</b>	<b>-45.304,17</b>			
<b>SALDO ENTRATE PARTITE DI GIRO C/TERZI</b>				<b>-45.304,17</b>
<b>TOTALE</b>	<b>-1.599.913,23</b>			

OPERAZIONI SU RESIDUI PASSIVI	Piano finanziario	IMPORTO	DESCRIZIONE	TITOLO
DEBITI INSUSSISTENTI	1.01	-257.275,86	MINORI SPESE COMPETENZE E CONTRIBUTI PERSONALE DIP.	1
DEBITI INSUSSISTENTI	1.02	-48.210,42	MINORI SPESE IMPOSTE E TASSE	1
DEBITI INSUSSISTENTI - MISSIONE 01 PROGRAMMA 11	1.03	-503.431,94	MINORI SPESE ACQUISTI DI BENI E SERVIZI SETTORE AMM.VO	1
DEBITI INSUSSISTENTI - MISSIONE 09 PROGRAMMA 05	1.03	-47.452,56	MINORI SPESE ACQUISTI BENI E SERVIZI SETTORE TECNICO	





REGIONE PUGLIA



DEBITI INSUSSISTENTI – MISSIONE 09 PROGRAMMA 05	1.08	-82,77	MINORI SPESE OCCUPAZ. TERRENI	1
DEBITI INSUSSISTENTI – MISSIONE 01 PROGRAMMA 11	1.10	-2.042,00	MINORI ONERI ASSICURATIVI SETTORE AMM.VO	1
<b>TOTALE TITOLO I</b>		<b>-858.495,55</b>		
DEBITI INSUSSISTENTI	2.02	-46.964,31	MINORI SPESE INTERVENTI MANUTENZ. STRAORDINARIA	2
		<b>-46.964,31</b>		
DEBITI INSUSSISTENTI		-901.161,14	MINORI VERSAMENTI RITENUTE PERSONALE DIPENDENTE	7
		<b>-901.161,14</b>		
<b>TOTALE</b>		<b>-1.806.621,00</b>		

**RISULTATO OPERAZIONI SU RESIDUI:**

<b>TOTALE MINORI ENTRATE</b>	<b>€ - 1.599.912,23</b>
<b>TOTALE MINORI SPESE</b>	<b>€ + 1.806.621,00</b>
<b>DIFFERENZA ATTIVA</b>	<b>€ + 206.707,77</b>

RIEPILOGO RIACCERTAMENTO RESIDUI	
TOTALE MINORI ENTRATE DI PARTE CORRENTE – TITOLO 2	-900.003,10
TOTALE MINORI SPESE PARTE CORRENTE – TITOLO I	+858.495,55
<b>RISULTATO GESTIONE RESIDUI DI PARTE CORRENTE</b>	<b>-41.507,55</b>
TOTALE MINORI ENTRATE DI PARTE CAPITALE – TITOLO 4	-654.605,96
TOTALE MINORI SPESE PARTE CAPITALE – TITOLO II	+46.964,31
<b>RISULTATO GESTIONE RESIDUI DI PARTE CAPITALE</b>	<b>-607.641,65</b>
TOTALE MINORI ENTRATE SERVIZI PER CONTO TERZI E PARTITE DI GIRO – TITOLO 9	-45.304,17
TOTALE MINORI SPESE SERVIZI PER CONTO TERZI E PARTITE DI GIRO – TITOLO 7	+901.161,14
<b>RISULTATO GESTIONE RESIDUI PARTITE DI GIRO E SERVIZI PER CONTO TERZI</b>	<b>+855.856,97</b>
<b>TOTALE</b>	<b>+206.707,77</b>

**EQUILIBRI**

Ai sensi dell'art. 9 della Legge 243/2012,

I bilanci delle regioni, dei comuni, delle province, delle città metropolitane e delle province autonome di Trento e di Bolzano si considerano in equilibrio quando, sia nella fase di previsione che di rendiconto, registrano:

- un saldo non negativo, in termini di competenza e di cassa, tra le entrate finali e le spese finali;
- un saldo non negativo, in termini di competenza e di cassa, tra le entrate correnti e le spese correnti, incluse le quote di capitale delle rate di ammortamento dei prestiti.

Ne consegue che, anche in sede di rendicontazione, appare indispensabile verificare che il vincolo iniziale abbia trovato concreta attuazione al termine dell'esercizio, confrontando, in ogni caso, nel luogo delle previsioni di entrata e di spesa, accertamenti ed impegni della gestione con le entrate e le uscite di competenza.

In generale, potremmo sostenere che il bilancio corrente misura la quantità di entrate e uscite di competenza.





REGIONE PUGLIA



all'ordinaria gestione dell'ente, cioè da utilizzare per il pagamento del personale, delle spese d'ufficio, dei beni di consumo, per i fitti e per tutte quelle uscite che non trovano utilizzo solo nell'anno in corso nel processo erogativo. Nel nostro Ente si registra, in sede di rendicontazione, la seguente situazione negli equilibri di parte corrente:

**CONTO DEL BILANCIO  
2018  
VERIFICA EQUILIBRI**

<b>EQUILIBRIO ECONOMICO - FINANZIARIO</b>		<b>COMPETENZA (ACCERTAMENTI E IMPEGNI IMPUTATI ALL'ESERCIZIO)</b>
Fondo di cassa all'inizio dell'esercizio		16.024.288,85
A) Fondo pluriennale vincolato di entrata per spese correnti	(+)	1.919.934,79
AA) Recupero disavanzo di amministrazione esercizio precedente	(-)	0,00
B) Entrate Titoli 1.00 - 2.00 - 3.00	(+)	48.571.145,03
di cui per estinzione anticipata di prestiti		0,00
C) Entrate Titolo 4.02.06 - Contributi agli investimenti direttamente destinati al rimborso dei prestiti da amministrazioni pubbliche	(+)	0,00
D) Spese Titolo 1.00 - Spese correnti	(-)	47.709.891,31
DD) Fondo pluriennale vincolato di parte corrente (di spesa)	(-)	1.577.313,21
E) Spese Titolo 2.04 - Altri trasferimenti in conto capitale	(-)	0,00
F) Spese Titolo 4.00 - Quote di capitale amm.to dei mutui e prestiti obbligazionari	(-)	0,00
di cui per estinzione anticipata di prestiti		0,00
di cui Fondo anticipazioni di liquidità (DL 35/2013 e successive modifiche e rifinanziamenti)		0,00
<b>G) Somma finale (G=A-AA+B+C-D-E-F)</b>		<b>1.203.875,30</b>
<b>ALTRE POSTE DIFFERENZIALI, PER ECCEZIONI PREVISTE DA NORME DI LEGGE E DA PRINCIPI CONTABILI, CHE HANNO EFFETTO SULL'EQUILIBRIO EX ARTICOLO 162, COMMA 6, DEL TESTO UNICO DELLE LEGGI SULL'ORDINAMENTO DEGLI ENTI LOCALI</b>		
H) Utilizzo avanzo di amministrazione per spese correnti	(+)	0,00
di cui per estinzione anticipata di prestiti		0,00
I) Entrate di parte capitale destinate a spese correnti in base a specifiche disposizioni di legge o dei principi contabili	(+)	0,00
di cui per estinzione anticipata di prestiti		0,00
L) Entrate di parte corrente destinate a spese di investimento in base a specifiche disposizioni di legge o dei principi contabili	(-)	0,00
M) Entrate da accensione di prestiti destinate a estinzione anticipata dei prestiti	(+)	0,00
<b>EQUILIBRIO DI PARTE CORRENTE (O=G+H+I-L+M)</b>		<b>1.203.875,30</b>
P) Utilizzo avanzo di amministrazione per spese di investimento	(+)	0,00
Q) Fondo pluriennale vincolato di entrata per spese in conto capitale	(+)	740.582,38
R) Entrate Titoli 4.00-5.00-6.00	(+)	921.054,78
C) Entrate Titolo 4.02.06 - Contributi agli investimenti direttamente destinati al rimborso dei prestiti da amministrazioni pubbliche	(-)	0,00
I) Entrate di parte capitale destinate a spese correnti in base a specifiche disposizioni di legge o dei principi contabili	(-)	0,00
S1) Entrate Titolo 5.02 per Riscossione crediti di breve termine	(-)	0,00
S2) Entrate Titolo 5.03 per Riscossione crediti di medio-lungo termine	(-)	0,00
T) Entrate Titolo 5.04 relative a Altre entrate per riduzioni di attività finanziaria	(-)	0,00
L) Entrate di parte corrente destinate a spese di investimento in base a specifiche disposizioni di legge o dei principi contabili	(+)	0,00





REGIONE PUGLIA



M) Entrate da accensione di prestiti destinate a estinzione anticipata dei prestiti	(-)	0,00
U) Spese Titolo 2.00 - Spese in conto capitale	(-)	1.771.243,98
UU) Fondo pluriennale vincolato in c/capitale (di spesa)	(-)	605.816,53
di cui finanziato con risorse rinvenienti da debito		0,00
V) Spese Titolo 3.01 per Acquisizioni di attività finanziarie	(-)	0,00
E) Spese Titolo 2.04 - Altri trasferimenti in conto capitale	(+)	0,00
<b>EQUILIBRIO DI PARTE CAPITALE (Z = P+Q+R-C-I-S1-S2-T+L-M-U-V+E)</b>		<b>-715.423,35</b>
S1) Entrate Titolo 5.02 per Riscossione crediti di breve termine	(+)	0,00
S2) Entrate Titolo 5.03 per Riscossione crediti di medio-lungo termine	(+)	0,00
T) Entrate Titolo 5.04 relative a Altre entrate per riduzioni di attività finanziaria	(+)	0,00
X1) Spese Titolo 3.02 per Concessione crediti di breve termine	(-)	0,00
X2) Spese Titolo 3.03 per Concessione crediti di medio-lungo termine	(-)	0,00
Y) Spese Titolo 3.04 per Altre spese per acquisizioni di attività finanziarie	(-)	0,00
<b>EQUILIBRIO FINALE (W = O+Z+S1+S2+T-X1-X2-Y)</b>		<b>488.451,95</b>
<b>Saldo corrente ai fini della copertura degli investimenti pluriennali:</b>		
Equilibrio di parte corrente (O)		1.203.875,30
Utilizzo risultato di amministrazione per il finanziamento di spese correnti (H)	(-)	0,00
Entrate non ricorrenti che non hanno dato copertura a impegni	(-)	0,00
<b>Equilibrio di parte corrente ai fini della copertura degli investimenti pluriennali</b>		<b>1.203.875,30</b>

A) Indicare l'importo iscritto in entrata del conto del bilancio alla corrispondente voce riguardante il fondo pluriennale vincolato.

C) Si tratta delle entrate in conto capitale relative ai soli contributi agli investimenti destinati al rimborso prestiti corrispondenti alla voce del piano dei conti finanziario con codifica E.4.02.06.00.000.

DD) Indicare l'importo complessivo delle voci relative al corrispondente fondo pluriennale vincolato risultante in spesa del conto del bilancio

E) Si tratta delle spese del titolo 2 per trasferimenti in conto capitale corrispondenti alla voce del piano dei conti finanziario con codifica U.2.04.00.00.000.

Q) Indicare l'importo iscritto in entrata del conto del bilancio alla corrispondente voce riguardante il fondo pluriennale vincolato.

S1) Si tratta delle entrate del titolo 5 limitatamente alle riscossione crediti di breve termine corrispondenti alla voce del piano dei conti finanziario con codifica E.5.02.00.00.000.

S2) Si tratta delle entrate del titolo 5 limitatamente alle riscossione crediti di medio-lungo termine corrispondenti alla voce del piano dei conti finanziario con codifica E.5.03.00.00.000.

T) Si tratta delle entrate del titolo 5 limitatamente alle altre entrate per riduzione di attività finanziarie corrispondenti alla voce del piano dei conti finanziario con codifica E.5.04.00.00.000.

UU) Indicare l'importo complessivo delle voci relative al corrispondente fondo pluriennale vincolato risultante in spesa del conto del bilancio

X1) Si tratta delle spese del titolo 3 limitatamente alle concessione crediti di breve termine corrispondenti alla voce del piano dei conti finanziario con codifica U.3.02.00.00.000.

X2) Si tratta delle spese del titolo 3 limitatamente alle concessione crediti di medio-lungo termine corrispondenti alla voce del piano dei conti finanziario con codifica U.3.03.00.00.000.

Y) Si tratta delle spese del titolo 3 limitatamente alle altre spese per incremento di attività finanziarie corrispondenti alla voce del piano dei conti finanziario con codifica U.3.04.00.00.000.

(\*) La somma algebrica finale non può essere inferiore a zero per il rispetto della disposizione di cui all'articolo 162 del testo unico delle leggi sull'ordinamento degli enti locali.





REGIONE PUGLIA



## LE ENTRATE

L'analisi della parte Entrata che segue parte da una ricognizione sui titoli movimentati. Il primo livello di classificazione delle entrate prevede, infatti, la suddivisione delle stesse in "Titoli", i quali richiamano la "natura" e "la fonte di provenienza".

In particolare:


- ✦ il "Titolo 2" vede iscritte le entrate provenienti da trasferimenti correnti dalla Regione Puglia, dallo Stato, da altri enti del settore pubblico allargato e da soggetti privati (es. sponsorizzazioni, contributi, ecc.). Esse sono finalizzate alla gestione corrente e mirano ad assicurare l'ordinaria e giornaliera attività dell'Ente.
- ✦ il "Titolo 3" sintetizza tutte le entrate di natura extratributarie, per la maggior parte costituite da proventi derivanti dall'erogazione di servizi pubblici;
- ✦ il "Titolo 4" è costituito da entrate in conto capitale, derivanti da alienazione di beni e da trasferimenti della Regione, dello Stato o di altri Enti del settore pubblico allargato diretti a finanziare le spese d'investimento;
- ✦ il "Titolo 9" che accoglie le entrate relative a servizi gestiti per conto di terzi e partite di giro.

La tabella che segue espone l'andamento delle entrate per titoli dalla fase di programmazione a quella di gestione ed infine alla fase di rendicontazione dell'anno 2018:

QUADRO RIASSUNTIVO DELLE ENTRATE DI COMPETENZA								
TITOLO	DESCRIZIONE	PREVISIONE INIZIALE	PREVISIONE DEFINITIVA	SCOSTAMENTO %	ACCERTATO	SCOSTAMENTO % (su previsione definitiva)	RISCOSSO	% DI RISCOSSIONE
2	Trasferimenti correnti	34.823.220,00	44.681.470,00	28,31%	43.502.088,05	-4,65%	43.477.055,05	99,94%
3	Entrate extratributarie	4.801.000,00	5.021.272,44	4,59%	5.069.056,98	0,95%	1.081.208,17	21,33%
4	Entrate in conto capitale	500.000,00	921.054,78	84,21%	921.054,78	0%	421.054,78	45,71%
9	Entrate per conto terzi e partite di giro	11.450.000,00	11.450.000,00	0,00%	8.761.200,49	-23,48%	8.619.895,49	98,39%
	Fondo pluriennale vincolato per spese correnti	1.919.934,79	1.919.934,79					
	Fondo pluriennale vincolato per Spese in conto capitale	740.582,38	740.582,38					
	<b>Totale Generale</b>	<b>54.234.737,17</b>	<b>64.734.314,39</b>		<b>58.253.400,30</b>		<b>53.599.213,49</b>	

La seguente tabella espone un confronto storico dell'andamento delle entrate definitivamente accertate per titoli:

CONFRONTO STORICO ENTRATE PER TITOLI: ACCERTAMENTI COMPETENZA						
TITOLO	DESCRIZIONE	Anno 2016	Anno 2017	DIFFERENZIALE % (2017 SU 2016)	Anno 2018	DIFFERENZIALE % (2018 SU 2017)
2	Trasferimenti correnti	45.258.024,60	37.189.339,15	-17,83%	43.502.088,05	16,97%
3	Entrate extratributarie	3.803.305,39	8.812.299,34	131,70%	5.069.056,98	





REGIONE PUGLIA



4	Entrate in conto capitale	11.483.945,56	1.439.340,36	-87,47%	921.054,78	-36,01%
9	Entrate per conto terzi e partite di giro	7.747.345,02	8.259.703,48	6,61%	8.761.200,49	6,07%
<b>Totale Generale</b>		<b>68.292.620,57</b>	<b>55.700.682,33</b>		<b>58.253.400,30</b>	

### ANALISI DELLE ENTRATE PER TITOLI - ANNUALITA' 2018

#### 1) TITOLO II – Trasferimenti correnti

I trasferimenti di parte corrente definitivamente accertati, ammontano a complessivi € 43.502.088,05= derivanti da:

CODICE capitolo 1003	2.01 - TRASFERIMENTO DI RISORSE FINANZIARIE DI PARTE CORRENTE NECESSARIE ALLA GESTIONE DELLE COMUNITA' MONTANE	€ 2.373.683,74
CODICE Capitolo 1001	2.01 - TRASFERIMENTO DI RISORSE FINANZIARIE DI PARTE CORRENTE NECESSARIE AL FUNZIONAMENTO DELL'AGENZIA PER LE ATTIVITÀ IRRIGUE E FORESTALI.	€ 38.970.154,31
CODICE Capitolo 1000	2.01 - ART. 82 L.R. 67/2017 - CONTRIBUTO ALL'ARIF PER LAVORATORI INTERINALI A T.D. PER ATTIVITA' ANTINCENDIO	€ 300.000,00
CODICE Capitolo 860	2.01 - MISURE CONTROLLO ED ERADICAZIONE XYLELLA - DGR 1454/2018	€ 1.858.250,00
<b>TOTALE TITOLO 2 TRASFERIMENTI CORRENTI</b>		<b>43.502.088,05</b>

#### TITOLO III – Entrate extratributarie

Le entrate del titolo III sono rappresentate dagli introiti derivanti dalla cessione di beni e servizi, ossia piantine forestali, legna da ardere e distribuzione della risorsa idrica sull'intero territorio regionale.


Le entrate definitivamente accertate, ammontano a complessivi € 5.069.056,98= derivanti da:

CODICE capitolo 300	3.01 - INTROITI DERIVANTI DAL SETTORE IRRIGUI	3.290.226,87
CODICE Capitolo 400	3.01 - INTROITI DERIVANTI DAL SETTORE FORESTALE	130.027,14
CODICE Capitolo 310	3.01 - RECUPERO CANONI IRRIGUI ANNUALITA' 2016-2011 MOROSI	749.360,51
CODICE Capitolo 600	3.01 - ALTRE ENTRATE	84.335,35
<b>Totale cod. 3.01</b>		<b>4.253.949,87</b>
CODICE 3.03	INTERESSI ATTIVI DA CONTO CORRENTE	1.431,97
<b>Totale cod. 3.03</b>		<b>1.431,97</b>
CODICE Capitolo 750	3.05 - ENTRATE DA IVA COMMERCIALE A CREDITO	343.402,70
CODICE Capitolo 620	3.05 - RECUPERO SOMME DA HERA COMM PER INCASSI IN ECCEDEXZA	470.272,44
<b>Totale cod. 3.05</b>		<b>813.675,14</b>
<b>TOTALE TITOLO III – ENTRATE EXTRATRIBUTARIE</b>		<b>5.069.056,98</b>

#### 2) Titolo IV – Entrate in conto capitale

Le entrate del titolo IV si attestano ad € 921.054,78, derivanti da:

CODICE capitolo 1002	4.02 - TRASFERIMENTO DI RISORSE FINANZIARIE PER INTERVENTI IN MATERIA IRRIGUA E FORESTALE DELL'AGENZIA. SPESA IN CONTO CAPITALE.	€ 500.000,00
CODICE Capitolo 1014	4.02 - POR FESR PUGLIA 2014/2020 - AZIONE 6.4 - MIGLIORAMENTO DELLA QUALITA' DEI CORPI IDRICI (CODICE VINCOLO: 100000301468)	€ 421.054,78
<b>TOTALE TITOLO IV ENTRATE IN CONTO CAPITALE</b>		<b>921.054,78</b>





REGIONE PUGLIA



## SPESE

L'articolazione della sezione 2° del bilancio, cioè la parte spesa è strutturata per missioni, titoli e programmi. Il bilancio può, quindi, essere letto "per missioni", "per titoli" e "per programmi".

La classificazione per missioni, titoli e programmi non è decisa liberamente dall'Ente ma risponde ad una precisa esigenza evidenziata dal legislatore nell'articolo 12 del Decreto Legislativo n. 118 del 2011.

Quest'ultimo prevede che le amministrazioni pubbliche territoriali adottino schemi di bilancio articolati per missioni e programmi che evidenzino le finalità della spesa, allo scopo di assicurare maggiore trasparenza e confrontabilità delle informazioni riguardanti il processo di allocazione delle risorse pubbliche e la destinazione delle stesse alle politiche pubbliche settoriali.

Le missioni rappresentano le funzioni principali e gli obiettivi strategici perseguiti dalle amministrazioni pubbliche territoriali, utilizzando risorse finanziarie, umane e strumentali ad esse destinate, e sono definite in relazione al riparto di competenze di cui agli articoli 117 e 118 del Titolo V della Costituzione, tenendo conto anche di quelle individuate per il bilancio dello Stato.

I programmi di spesa sono gli strumenti con i quali misurare, a chiusura dell'esercizio di riferimento, l'efficacia dell'azione intrapresa dall'Agenzia. Ogni programma sarà costituito da spese di funzionamento (Tit.1 - Spesa corrente), da spese di investimento (Tit.2 Spese in C/capitale).

I "Titoli" di spesa raggruppano i valori in riferimento alla loro "natura" e "fonte di provenienza".

In particolare:

- "Titolo 1<sup>A</sup>" riporta le spese correnti, cioè quelle destinate a finanziare l'ordinaria gestione caratterizzata da spese non aventi effetti duraturi sugli esercizi successivi;
- "Titolo 2<sup>A</sup>" presenta le spese in conto capitale e cioè quelle spese dirette a finanziare l'acquisizione di beni a fecondità ripetuta;
- "Titolo 3<sup>A</sup>" descrive le somme da destinare a "Spese per incremento di attività finanziarie" e, cioè, all'acquisizione di immobilizzazioni finanziarie (partecipazioni, azioni e conferimenti di capitale);
- "Titolo 4<sup>A</sup>" evidenzia le somme per il rimborso delle quote capitali dei prestiti contratti; Solo per le missioni 60 "Anticipazioni finanziarie" e 99 "Servizi per conto terzi" sono previsti, rispettivamente, anche i seguenti:
  - "Titolo 5<sup>A</sup>" sintetizza le chiusure delle anticipazioni di cassa aperte presso il tesoriere;
  - "Titolo 7<sup>A</sup>" riassume le somme per partite di giro.

Nella tabella che segue viene riportato il riepilogo delle spese per missione, programma e per titolo.

### MISSIONE 1: Servizi istituzionali, generali e di gestione – Competenza 2018

PROGRAMMA					
1 - Organi istituzionali	Stanz. Finali	Impegni	% Impegnato	Pagamenti	% Pagato
Spese correnti	58.000,00	47.314,45	81,58%	15.292,95	32,32%
Spese investimento	0,00	0,00		0,00	
<b>Totale Programma</b>	<b>58.000,00</b>	<b>47.314,45</b>	<b>81,58%</b>	<b>15.292,95</b>	<b>32,32%</b>
3 - Gestione economica, finanziaria, programmazione e provveditorato	Stanz. Finali	Impegni	% Impegnato	Pagamenti	% Pagato
Spese correnti	250.000,00	249.959,39	99,98%	159.559,39	63,83%
Spese investimento	0,00	0,00	0,00	0,00	0,00
<b>Totale Programma</b>	<b>250.000,00</b>	<b>249.959,39</b>	<b>99,98%</b>	<b>159.559,39</b>	<b>63,83%</b>





REGIONE PUGLIA



11 - Altri servizi generali	Stanz. Finali	Impegni	% impegnato	Pagamenti	% Pagato
Spese correnti	43.348.680,06	40.666.528,32	94,91%	35.865.119,42	87,17%
Spese investimento	90.495,66	60.937,26	67,34%	12.436,68	20,41%
<b>Totale Programma</b>	<b>43.439.175,72</b>	<b>40.727.465,58</b>	<b>94,86%</b>	<b>35.877.556,10</b>	<b>87,07%</b>
<b>TOTALE MISSIONE 1</b>	<b>43.747.175,72</b>	<b>41.024.739,42</b>	<b>93,78%</b>	<b>36.052.408,44</b>	<b>86,87%</b>

### MISSIONE 9: Sviluppo sostenibile e tutela del territorio e dell'ambiente

PROGRAMMA	Stanz. Finali	Impegni	% Impegnato	Pagamenti	% Pagato
5 - Aree protette, parchi naturali, protezione naturalistica e forestazione					
Spese correnti	7.243.484,73	6.746.089,15	93,13%	4.154.481,64	61,58%
Spese investimento	2.291.141,50	1.710.306,72	74,65%	430.049,44	25,14%
<b>Totale Programma</b>	<b>9.534.626,23</b>	<b>8.456.395,87</b>	<b>93,60%</b>	<b>4.584.531,08</b>	<b>61,28%</b>
<b>TOTALE MISSIONE 9</b>	<b>9.534.626,23</b>	<b>8.456.395,87</b>	<b>88,69%</b>	<b>4.584.531,08</b>	<b>54,21%</b>

### SPESA PER TITOLI E MACROAGGREGATI

Le uscite dell'Arif sono costituite da spese di parte corrente, spese in conto capitale e da movimenti di risorse effettuate per conto di altri soggetti denominati, nella struttura contabile prevista dal Testo unico sull'ordinamento degli enti locali, servizi per conto di terzi.

La quantità di risorse che l'Ente può spendere dipende direttamente dal volume complessivo delle entrate che si prevede di accertare nell'esercizio. Questa Agenzia non ha proventi di natura tributaria, né contributi statali per la gestione corrente. Le entrate del Titolo II sono rappresentate nella quasi totalità dal contributo ordinario regionale per lo svolgimento dei compiti assegnati con la legge istitutiva dell'Agenzia. Dato che la possibilità di manovra nel campo delle entrate non è molto ampia, diventa importante per l'Ente utilizzare al meglio la propria capacità di spesa per mantenere, sia ad inizio esercizio che durante l'intera gestione, un costante equilibrio di bilancio.

La ricerca dell'efficienza (capacità di spendere secondo il programma adottato), dell'efficacia (attitudine ad utilizzare le risorse soddisfacendo le reali esigenze della collettività) e dell'economicità (conseguire gli obiettivi stabiliti spendendo il meno possibile) deve essere compatibile con il mantenimento dell'equilibrio tra le entrate e le uscite, e questo durante l'intero esercizio.

Nella tabella e nei grafici che seguono viene riportato un confronto storico dell'andamento della spesa (impegni) articolata per titoli.







REGIONE PUGLIA



CONFRONTO ANDAMENTO SPESE						
Titolo	Descrizione	2016	2017	Δ %	2018	Δ %
1	Spese correnti	48.750.226,33	45.202.154,51	-7,28%	47.709.891,31	+5,55%
2	Spese in conto capitale	11.664.600,06	1.433.687,73	-87,71%	1.771.243,98	+23,54%
7	Spese per conto terzi e partite di giro	7.747.345,02	8.259.703,48	+6,61%	8.761.200,49	+6,07%
<b>TOTALE SPESE</b>		<b>68.162.171,41</b>	<b>54.985.545,72</b>		<b>58.242.335,78</b>	

Il secondo livello di classificazione economica della spesa, dopo i titoli, è rappresentato dai macroaggregati che identificano le stesse in funzione della natura economica della spesa.

La ripartizione del titolo 1 per macroaggregati (impegni) è riepilogata nella tabella che segue:

CONFRONTO ANDAMENTO SPESE PER MACROAGGREGATI					
Descrizione	2016	2017	Δ %	2018	Δ %
1.01 - Redditi da lavoro dipendente	29.662.670,28	29.975.490,57		30.955.103,00	
1.02 - Imposte e tasse a carico dell'ente	1.852.682,45	2.005.837,45		2.343.453,16	
1.03 - Acquisto di beni e servizi	16.862.445,03	12.907.234,48		13.799.646,51	
1.08 - Altre spese per redditi da capitale	0,00	15.000,00		209,88	
1.10 - Altre spese correnti	372.428,57	298.592,01		611.478,76	
<b>TOTALE SPESE</b>	<b>48.750.226,33</b>	<b>45.202.154,51</b>	<b>-7,28%</b>	<b>47.709.891,31</b>	<b>+6,60%</b>

Le spese in conto capitale classificate secondo il livello delle missioni sono riassunte nel seguente prospetto:

SPESE DI INVESTIMENTO PER MISSIONE						
MISSIONE	DENOMINAZIONE	Stanzamenti definitivi	Impegni c/competenza	% Impegnato	pagamenti c/competenza	% Pagato
M 1	Servizi istituzionali e generali, di gestione	€ 90.495,66	€ 60.937,26	67,34%	€ 12.436,68	20,41%
M 9	Sviluppo sostenibile e tutela del territorio e dell'ambiente	€ 2.291.141,50	€ 1.710.306,72	74,65%	€ 430.049,44	25,14%
<b>Somma</b>		<b>€ 2.381.637,16</b>	<b>€ 1.771.243,98</b>	<b>74,37%</b>	<b>€ 442.486,12</b>	<b>24,98%</b>

## IL FONDO PLURIENNALE VINCOLATO

Il fondo pluriennale vincolato è un saldo finanziario, costituito da risorse già accertate e le relative obbligazioni passive dell'ente già impegnate ed esigibili in esercizi successivi a quello in cui è accertata l'entrata.

Trattasi, quindi, di un saldo finanziario che garantisce la copertura di spese imputate agli esercizi successivi a quello in corso, consentendo nel contempo di applicare il principio della competenza finanziaria e soprattutto di rendere evidente la distanza temporale intercorrente tra l'acquisizione dei finanziamenti e l'effettivo impiego di tali risorse.





REGIONE PUGLIA



Con il riaccertamento ordinario dei residui e in applicazione del principio applicato della contabilità finanziaria di cui all'allegato 4/2 al D.Lgs. 118/2011, è stato determinato il fondo pluriennale vincolato relativo a spese correnti e a spese in conto capitale. Le tabelle che seguono elencano il dettaglio dei capitoli e degli impegni di spesa corrente reimputati all'esercizio 2018:

### ENTRATA - Capitoli finanziati con il fondo pluriennale vincolato

#### Utilizzo fondo pluriennale vincolato di parte corrente

Capitolo	Descrizione	Importo iniziale	Variazione
1.100	Utilizzo fondo pluriennale vincolato per spese correnti	1.919.934,79	0,00
<b>Totale</b>		<b>1.919.934,79</b>	<b>0,00</b>

### USCITA - Capitoli finanziati con il fondo pluriennale vincolato di parte corrente

Capitolo	Piano finanziario	Programma	Descrizione	Importo iniziale	Variazione
195	1.01.01.01.004	01.11	COMPENSI ACCESSORI PERSONALE OPERAIO A TEMPO INDETERMINATO IRRIGUO E FORESTALE CONTRATTO PRIVATISTICO	480.000,00	0,00
185	1.01.01.01.008	01.11	ALTRI ONERI PER IL PERSONALE T.F.R. EX S.M.A. FORESTALI	63.223,41	0,00
950	1.02.01.01.001	01.11	IRAP SU CONTRATTI DI SOMMINISTRAZIONE PERSONALE	170.000,00	0,00
300	1.03.01.02.001	01.11	ACQUISTO CANCELLERIA E MATERIALE INFORMATICO E TECNICO	5.488,78	0,00
190	1.03.01.02.002	01.01	RIMBORSI SPESE PERSONALE REGIONALE IN ASSEGNAZIONE AD ARIF	10.000,00	0,00
405	1.03.01.02.002	01.11	ACQUISTO CARBURANTE	115.000,00	0,00
450	1.03.01.02.003	09.05	DOTAZIONE SICUREZZA PERSONALE IRRIGUO E FORESTALE	69.368,73	0,00
130	1.03.02.04.999	01.11	FORMAZIONE DEL PERSONALE	22.500,00	0,00
345	1.03.02.05.001	01.11	SERVIZI DI PUBBLICA CONNETTIVITA' E RETE INTERNAZIONALE	39.452,23	0,00
600	1.03.02.07.008	01.11	NOLEGGI, LOCAZIONI E LEASING OPERATIVO	127.530,61	0,00
475	1.03.02.07.999	01.11	ACCOLLO SPESE DI GESTIONE ALTRI ENTI ED EX SMA	22.969,00	0,00
330	1.03.02.09.001	09.05	MANUTENZIONE ORDINARIA E RIPARAZIONE AUTOMEZZI	59.780,00	0,00





REGIONE PUGLIA



325	1.03.02.09.008	09.05	MANUTENZIONE ORDINARIA E RIPARAZIONE IMMOBILI E RETI	78.446,00	0,00
320	1.03.02.10.001	01.11	INCARICHI PROFESSIONALI DI VARIA NATURA	41.986,72	0,00
480	1.03.02.12.001	09.05	SERVIZI PER PREVENZIONE E LOTTA INCENDI BOSCHIVI ED IRRIGAZIONE	159.880,00	0,00
360	1.03.02.16.002	01.11	SPESE POSTALI E MATERIALE VARIO PER UFFICI	12.152,48	0,00
375	1.03.02.19.001	01.11	SPESE GESTIONE SISTEMI INFORMATIVI E TECNOLOGIE	70.871,83	0,00
380	1.03.02.99.002	01.11	SPESE LEGALI E PER LITI	371.285,00	0,00
			<b>Totale</b>	<b>1.919.934,79</b>	<b>0,00</b>





REGIONE PUGLIA



### Dettaglio parte capitale

#### ENTRATA - Capitoli finanziati con il fondo pluriennale vincolato

##### Utilizzo fondo pluriennale vincolato di parte capitale

Capitolo	Descrizione	Importo iniziale	Variazione
2.100	Utilizzo fondo pluriennale vincolato in conto capitale	740.582,38	0,00
<b>Totale</b>		740.582,38	0,00

#### SPESA - Capitoli finanziati con il fondo pluriennale vincolato di parte capitale

Capitolo	Piano finanziario	Programma	Descrizione	Importo iniziale	Variazione
982	2.02.01.01.001	09.05	ATTREZZATURE E MEZZI ARREDI ED ATTREZZATURE	130.000,00	0,00
965	2.02.01.07.002	01.11	INFORMATICHE PER AMMINISTRAZIONE E SEDI PERIFERICHE MANUTENZIONE	40.495,66	0,00
980	2.02.01.99.999	09.05	STRAORDINARIA - IRRIGUI E FORESTALI	392.240,72	0,00
983	2.02.01.99.999	09.05	IVA PER INVESTIMENTI PSR 2007-2013	127.846,00	0,00
1015	2.03.01.04.001	09.05	FINANZIAMENTO E CO-FINANZIAMENTO PROGETTI FORESTALI ED IRRIGUI	50.000,00	0,00
<b>Totale</b>				740.582,38	0,00
<b>Differenza</b>				0,00	0,00





REGIONE PUGLIA



Nella tabella sotto riportata sono elencati gli impegni dettagliati finanziati con il fondo pluriennale vincolato


### REIMPUTAZIONE - Entrate - Esercizio 2018

#### Fondo pluriennale vincolato per spese correnti-

Piano finanziario	Capitolo	Descrizione	Stanziamiento iniziale	Variazioni		Stanziamiento assestato
				In aumento	In diminuzione	
0.01	1.100	Utilizzo fondo pluriennale vincolato per spese correnti Data variazione 25/01/2018 - Proposta n.1 - Re-imputazione Accertamenti/Impegni dall'esercizio 2017 ai sensi art. 14 DPCM 28/11/2011	0,00	1.919.934,79	0,00	1.919.934,79
<b>Totale 0.01 CP</b>			0,00	1.919.934,79	0,00	1.919.934,79

#### Fondo pluriennale vincolato per spese in conto capitale

Piano finanziario	Capitolo	Descrizione	Stanziamiento iniziale	Variazioni		Stanziamiento assestato
				In aumento	In diminuzione	
0.02	2.100	Utilizzo fondo pluriennale vincolato in conto capitale Data variazione 25/01/2018 - Proposta n.1 - Re-imputazione Accertamenti/Impegni dall'esercizio 2017 ai sensi art. 14 DPCM 28/11/2011	0,00	740.582,38	0,00	740.582,38
<b>Totale 0.02 CP</b>			0,00	740.582,38	0,00	740.582,38
<b>Totale entrate CP</b>			47.120.605,96	2.660.517,17	0,00	49.781.123,13





REGIONE PUGLIA



### IMPEGNI ESERCIZIO 2017 AFFLUITI NEL FONDO PLURIENNALE VINCOLATO 2018

#### Missione 01 - Servizi istituzionali, generali e di gestione

#### Programma 01.01 - Organi istituzionali

#### Titolo 1 - Spese correnti


Piano finanziario	Capitolo	Descrizione	Stanziam. iniziale	Variazioni		Previsione assestata
				In aumento	In diminuzione	
		RIMBORSI SPESE PERSONALE REGIONALE IN ASSEGNAZIONE AD ARIF				
1.03.01.02.002	190	Data variazione 25/01/2018 -	CP 10.000,00	0,00	-10.000,00	0,00
		Proposta n.1 - Re-imputazione	FPV 0,00	10.000,00	0,00	10.000,00
		Accertamenti/Impegni dall'esercizio 2017 ai sensi art. 14 DPCM 28/11/2011	CS 10.000,00	0,00	-10.000,00	0,00
		<b>Totale titolo 1</b>	CP 10.000,00	0,00	-10.000,00	0,00
			FPV 0,00	10.000,00	0,00	10.000,00
			CS 10.000,00	0,00	-10.000,00	0,00
		<b>Totale programma 01.01</b>	CP 10.000,00	0,00	-10.000,00	0,00
			FPV 0,00	10.000,00	0,00	10.000,00
			CS 10.000,00	0,00	-10.000,00	0,00

#### Programma 01.11 - Altri servizi generali

#### Titolo 1 - Spese correnti

Piano finanziario	Capitolo	Descrizione	Stanziam. iniziale	Variazioni		Previsione assestata
				In aumento	In diminuzione	
1.01.01.01.008	185	ALTRI ONERI PER IL PERSONALE T.F.R. EX S.M.A. FORESTALI				
		Data variazione 25/01/2018 -	CP 500.000,00	0,00	-63.223,41	436.776,59
		Proposta n.1 - Re-imputazione	FPV 0,00	63.223,41	0,00	63.223,41
		Accertamenti/Impegni dall'esercizio 2017 ai sensi art. 14 DPCM 28/11/2011	CS 500.000,00	0,00	-63.223,41	436.776,59
		COMPENSI ACCESSORI PERSONALE OPERAIO A TEMPO				
1.01.01.01.004	195	INDETERMINATO IRRIGUO E FORESTALE CONTRATTO PRIVATISTICO				
		Data variazione 25/01/2018 -	CP 480.000,00	0,00	-480.000,00	0,00
		Proposta n.1 - Re-imputazione	FPV 0,00	480.000,00	0,00	480.000,00
			CS 480.000,00	0,00	-480.000,00	0,00

167





REGIONE PUGLIA



	Accertamenti/Impegni dall'esercizio 2017 ai sensi art. 14 DPCM 28/11/2011					
1.02.01.01.001 950	IRAP SU CONTRATTI DI SOMMINISTRAZIONE PERSONALE					
	Data variazione	CP	390.000,00	0,00	-170.000,00	220.000,00
	25/01/2018 -	FPV	0,00	170.000,00	0,00	170.000,00
	Proposta n.1 - Re- imputazione	CS	390.000,00	0,00	-170.000,00	220.000,00
	Accertamenti/Impegni dall'esercizio 2017 ai sensi art. 14 DPCM 28/11/2011					
1.03.01.02.001 300	ACQUISTO CANCELLERIA E MATERIALE INFORMATICO E TECNICO					
	Data variazione	CP	55.000,00	0,00	-5.488,78	49.511,22
	25/01/2018 -	FPV	0,00	5.488,78	0,00	5.488,78
	Proposta n.1 - Re- imputazione	CS	60.411,38	0,00	-5.879,98	54.531,40
	Accertamenti/Impegni dall'esercizio 2017 ai sensi art. 14 DPCM 28/11/2011					
1.03.01.02.002 405	ACQUISTO CARBURANTE					
	Data variazione	CP	500.000,00	0,00	-115.000,00	385.000,00
	25/01/2018 -	FPV	0,00	115.000,00	0,00	115.000,00
	Proposta n.1 - Re- imputazione	CS	540.000,00	0,00	-115.000,00	425.000,00
	Accertamenti/Impegni dall'esercizio 2017 ai sensi art. 14 DPCM 28/11/2011					
1.03.02.04.999 130	FORMAZIONE DEL PERSONALE					
	Data variazione	CP	50.000,00	0,00	-22.500,00	27.500,00
	25/01/2018 -	FPV	0,00	22.500,00	0,00	22.500,00
	Proposta n.1 - Re- imputazione	CS	59.410,00	0,00	-22.500,00	36.910,00
	Accertamenti/Impegni dall'esercizio 2017 ai sensi art. 14 DPCM 28/11/2011					
1.03.02.05.001 345	SERVIZI DI PUBBLICA CONNETTIVITA' E RETE INTERNAZIONALE					
	Data variazione	CP	485.000,00	0,00	-39.452,23	445.547,77
	25/01/2018 -	FPV	0,00	39.452,23	0,00	39.452,23
	Proposta n.1 - Re- imputazione	CS	828.772,50	0,00	-65.164,05	763.608,45
	Accertamenti/Impegni dall'esercizio 2017 ai sensi art. 14 DPCM 28/11/2011					






REGIONE PUGLIA



1.03.02.07.999	475	ACCOLLO SPESE DI GESTIONE ALTRI ENTI ED EX SMA					
		Data variazione	CP	60.000,00	0,00	-22.969,00	37.031,00
		25/01/2018 -	FPV	0,00	22.969,00	0,00	22.969,00
		Proposta n.1 - Re- imputazione	CS	68.326,20	0,00	-22.969,00	45.357,20
		Accertamenti/Impegni dall'esercizio 2017 ai sensi art. 14 DPCM 28/11/2011					
1.03.02.07.008	600	NOLEGGI, LOCAZIONI E LEASING OPERATIVO					
		Data variazione	CP	500.000,00	0,00	-127.530,61	372.469,39
		25/01/2018 -	FPV	0,00	127.530,61	0,00	127.530,61
		Proposta n.1 - Re- imputazione	CS	566.304,05	0,00	-127.530,61	438.773,44
		Accertamenti/Impegni dall'esercizio 2017 ai sensi art. 14 DPCM 28/11/2011					
1.03.02.10.001	320	CONSULENZE PROFESSIONALI					
		Data variazione	CP	250.000,00	0,00	-41.986,72	208.013,28
		25/01/2018 -	FPV	0,00	41.986,72	0,00	41.986,72
		Proposta n.1 - Re- imputazione	CS	328.323,30	0,00	-41.986,72	286.336,58
		Accertamenti/Impegni dall'esercizio 2017 ai sensi art. 14 DPCM 28/11/2011					
1.03.02.16.002	360	SPESE POSTALI E MATERIALE VARIO PER UFFICI					
		Data variazione	CP	15.000,00	0,00	-12.152,48	2.847,52
		25/01/2018 -	FPV	0,00	12.152,48	0,00	12.152,48
		Proposta n.1 - Re- imputazione	CS	16.600,00	0,00	-12.152,48	4.447,52
		Accertamenti/Impegni dall'esercizio 2017 ai sensi art. 14 DPCM 28/11/2011					
1.03.02.19.001	375	SPESE GESTIONE SISTEMI INFORMATIVI E TECNOLOGIE					
		Data variazione	CP	240.000,00	0,00	-70.871,83	169.128,17
		25/01/2018 -	FPV	0,00	70.871,83	0,00	70.871,83
		Proposta n.1 - Re- imputazione	CS	435.164,64	0,00	-124.098,10	311.066,54
		Accertamenti/Impegni dall'esercizio 2017 ai sensi art. 14 DPCM 28/11/2011					
1.03.02.99.002	380	SPESE LEGALI E PER LITI					
		Data variazione	CP	625.370,52	0,00	-371.285,00	
		25/01/2018 -	FPV	0,00	371.285,00	0,00	
		Proposta n.1 - Re- imputazione	CS	482.261,69	0,00	-172.501,71	







REGIONE PUGLIA



Accertamenti/Impegni  
dall'esercizio 2017 ai  
sensi art. 14 DPCM  
28/11/2011

<b>Totale titolo 1</b>	CP	43.728.727,27	0,00	-1.542.460,06	42.186.267,21
	FPV	0,00	1.542.460,06	0,00	1.542.460,06
	CS	50.452.404,05	0,00	-1.423.006,06	49.029.397,99

**Titolo 2 - Spese in conto capitale**

Piano finanziario	Capitolo	Descrizione	Stanziamiento iniziale	Variazioni		Previsione assestata	
				In aumento	In diminuzione		
		ARREDI ED ATTREZZATURE					
2.02.01.07.002	965	INFORMATICHE PER AMMINISTRAZIONE E SEDI PERIFERICHE					
		Data variazione	CP	55.495,66	0,00	-40.495,66	15.000,00
		25/01/2018 -	FPV	0,00	40.495,66	0,00	40.495,66
		Proposta n.1 - Re- imputazione	CS	226.536,01	0,00	-31.159,10	195.376,91
		Accertamenti/Impegni i dall'esercizio 2017 ai sensi art. 14 DPCM 28/11/2011					
		<b>Totale titolo 2</b>	CP	55.495,66	0,00	-40.495,66	15.000,00
			FPV	0,00	40.495,66	0,00	40.495,66
			CS	226.536,01	0,00	-31.159,10	195.376,91
		<b>Totale programma 01.11</b>	CP	43.784.222,93	0,00	-1.582.955,72	42.201.267,21
			FPV	0,00	1.582.955,72	0,00	1.582.955,72
			CS	50.678.940,06	0,00	-1.454.165,16	49.224.774,90
		<b>Totale missione 01</b>	CP	44.044.222,93	0,00	-1.592.955,72	42.451.267,21
			FPV	0,00	1.592.955,72	0,00	1.592.955,72
			CS	50.968.940,06	0,00	-1.464.165,16	49.504.774,90





REGIONE PUGLIA



**Missione 09 - Sviluppo sostenibile e tutela del territorio e dell'ambiente**  
**Programma 09.05 - Aree protette, parchi naturali, protezione naturalistica e forestazione**  
**Titolo 1 - Spese correnti**

Piano finanziario	Capitolo	Descrizione	Stanziamiento iniziale	Variazioni		Previsione assestata
				In aumento	In diminuzione	
1.03.01.02.003	450	DOTAZIONE SICUREZZA PERSONALE IRRIGUO E FORESTALE				
		Data variazione	CP 150.000,00	0,00	-69.368,73	80.631,27
		25/01/2018 -	FPV 0,00	69.368,73	0,00	69.368,73
		Proposta n.1 - Re- imputazione	CS 169.887,22	0,00	-69.368,73	100.518,49
		Accertamenti/Impegni i dall'esercizio 2017 ai sensi art. 14 DPCM 28/11/2011				
1.03.02.09.008	325	MANUTENZIONE ORDINARIA E RIPARAZIONE IMMOBILI E RETI				
		Data variazione	CP 443.000,00	0,00	-78.446,00	364.554,00
		25/01/2018 -	FPV 0,00	78.446,00	0,00	78.446,00
		Proposta n.1 - Re- imputazione	CS 444.305,40	0,00	-78.446,00	365.859,40
		Accertamenti/Impegni i dall'esercizio 2017 ai sensi art. 14 DPCM 28/11/2011				
1.03.02.09.001	330	MANUTENZIONE ORDINARIA E RIPARAZIONE AUTOMEZZI				
		Data variazione	CP 240.000,00	0,00	-59.780,00	180.220,00
		25/01/2018 -	FPV 0,00	59.780,00	0,00	59.780,00
		Proposta n.1 - Re- imputazione	CS 240.000,00	0,00	-59.780,00	180.220,00
		Accertamenti/Impegni i dall'esercizio 2017 ai sensi art. 14 DPCM 28/11/2011				
1.03.02.12.001	480	SERVIZI PER PREVENZIONE E LOTTA INCENDI BOSCHIVI ED IRRIGAZIONE				
		Data variazione	CP 2.500.000,00	0,00	-159.880,00	2.340.120,00
		25/01/2018 -	FPV 0,00	159.880,00	0,00	159.880,00
		Proposta n.1 - Re- imputazione	CS 2.519.999,92	0,00	-164.880,08	2.355.119,84
		Accertamenti/Impegni i dall'esercizio 2017 ai sensi art. 14 DPCM 28/11/2011				
		<b>Totale titolo 1</b>	CP 3.799.000,00	0,00	-367.474,73	3.431.525,27
			FPV 0,00	367.474,73	0,00	3.431.525,27
			CS 4.206.840,48	0,00	-372.474,81	3.834.350,67



152



REGIONE PUGLIA

Agenzia Regionale  
attività Irrighe e Forestali**Titolo 2 - Spese in conto capitale**

Piano finanziario	Capitolo	Descrizione	Stanziamiento iniziale	Variazioni		Previsione assestata
				In aumento	In diminuzione	
2.02.01.01.001	982	ATTREZZATURE E MEZZI				
		Data variazione CP	300.000,00	0,00	-130.000,00	170.000,00
		25/01/2018 - FPV	0,00	130.000,00	0,00	130.000,00
		Proposta n.1 - Re-imputazione CS	300.000,00	0,00	-130.000,00	170.000,00
		Accertamenti/Impegni dall'esercizio 2017 ai sensi art. 14 DPCM 28/11/2011				
2.02.01.99.999	980	MANUTENZIONE STRAORDINARIA - IRRIGUI E FORESTALI				
		Data variazione CP	821.242,58	0,00	-392.240,72	429.001,86
		25/01/2018 - FPV	0,00	392.240,72	0,00	392.240,72
		Proposta n.1 - Re-imputazione CS	1.257.170,09	0,00	-306.791,79	950.378,30
		Accertamenti/Impegni dall'esercizio 2017 ai sensi art. 14 DPCM 28/11/2011				
2.02.01.99.999	983	IVA PER INVESTIMENTI PSR 2007-2013				
		Data variazione CP	127.890,00	0,00	-127.846,00	44,00
		25/01/2018 - FPV	0,00	127.846,00	0,00	127.846,00
		Proposta n.1 - Re-imputazione CS	335.826,32	0,00	-99.956,00	235.870,32
		Accertamenti/Impegni dall'esercizio 2017 ai sensi art. 14 DPCM 28/11/2011				
2.03.01.04.001	1015	FINANZIAMENTO E CO-FINANZIAMENTO PROGETTI FORESTALI ED IRRIGUI				
		Data variazione CP	50.000,00	0,00	-50.000,00	0,00
		25/01/2018 - Proposta n.1 - Re-imputazione FPV	0,00	50.000,00	0,00	50.000,00
		Accertamenti/Impegni dall'esercizio 2017 ai sensi art. 14 DPCM 28/11/2011 CS	50.000,00	0,00	-50.000,00	0,00
		<b>Totale titolo 2</b> CP	2.133.866,98	0,00	-700.086,72	1.433.780,26
		FPV	0,00	700.086,72	0,00	700.086,72
		CS	20.800.556,07	0,00	-586.747,79	20.213.808,28
		<b>Totale programma 09.05</b> CP	5.932.866,98	0,00	-1.067.561,45	4.865.305,53
		FPV	0,00	1.067.561,45	0,00	1.067.561,45
		CS	25.007.396,55	0,00	-959.222,60	24.048.173,95
		<b>Totale missione 09</b> CP	5.932.866,98	0,00	-1.067.561,45	4.865.305,53



153



REGIONE PUGLIA



	FPV	0,00	1.067.561,45	0,00	1.067.561,45
	CS	25.007,39	0,00	-959.222,60	24.048.173,95
		6,55			
<b>Totale uscite</b>	CP	62.628,695,87	0,00	-2.660.517,17	59.968.178,70
	FPV	0,00	<b>2.660.517,17</b>	<b>0,00</b>	<b>2.660.517,17</b>
	CS	96.021,200,95	0,00	-2.423.387,76	93.597.813,19

RIEPILOGO COMPOSIZIONE FONDO PLURIENNALE VINCOLATO AL 31/12/2017  
ISCRITTO IN ENTRATA NEL BILANCIO DI PREVISIONE  
2018/2020

	2018	2019	2020
IMPEGNI DI SPESA DI PARTE CORRENTE REIPUTATI	1.919.934,79	0,00	0,00
IMPEGNI DI SPESA DI PARTE CAPITALE REIMPUTATI	740.582,38	0,00	0,00
<i>DI CUI DERIVANTE DA INDEBITAMENTO</i>	0,00	0,00	0,00
<b>TOTALE DOTAZIONE FPV BIL. 2018/2020</b>	<b>2.660.517,17</b>	<b>0,00</b>	<b>0,00</b>

## LA GESTIONE DI CASSA

Il fondo di cassa alla data del 31/12/2018 è pari ad Euro 20.840.191,54, scaturente dalla sommatoria dei seguenti conti bancari accesi presso il tesoriere:

NUMERO CONTO	DESCRIZIONE	Numero C/C bancario	Tipo Conto	SALDO AL 31.12.2018	Disp. Reale
200	CONTO PRINCIPALE	100000300060	ORD	6.376.084,78	6.376.084,78
201	CANONI IRRIGUI	100000300171	ORD	0,00	0,00
301270	PRS PUGLIA 07/13 MIS 227	100000300068	VIN	108.204,30	108.204,30
301311	PSR PUGLIA 07/13 MIS 226	100000300125	VIN	6.457.402,03	6.457.402,03
301329	LIFE+2012-TEMA N. 1 LIFE + N	100000300143	VIN	7.863,33	7.863,33
301330	PSR PUGLIA 2007-2013 - MISURA	100000300144	VIN	50.348,09	50.348,09
301340	PROG.POTENZ.AIB '14 - GARGANO	100000300154	VIN	0,00	0,00
301341	EMERGENZA XYLELLA	100000300155	VIN	1.851.696,90	1.851.696,90
301347	MONITORAGGIO CORPI IDRICI SOTT	100000300161	VIN	714.618,11	714.618,11
301354	PSR 2007 2013-MISURA 227	100000300168	VIN	1.586.032,85	1.586.032,85
301355	PSR 2007 2013-MISURA 226	100000300169	VIN	3.687.941,15	3.687.941,15
	<b>TOTALE GENERALE</b>			<b>20.840.191,54</b>	<b>20.840.191,54</b>





REGIONE PUGLIA



## GLI INDICATORI DI BILANCIO

L'articolo 18-bis del decreto legislativo n. 118 del 2011 prevede che le Regioni, gli enti locali e i loro enti ed organismi strumentali, adottino un sistema di indicatori semplici, denominato "Piano degli indicatori e dei risultati attesi di bilancio" misurabili e riferiti ai programmi e agli altri aggregati del bilancio, costruiti secondo criteri e metodologie comuni.

In attuazione di detto articolo, il Ministero dell'Interno ha emanato il decreto del 22 dicembre 2015 concernente il piano degli indicatori per le Regioni, gli enti locali ed i loro enti ed organismi strumentali, che sono tenuti ad allegare il Piano degli indicatori al bilancio di previsione e al rendiconto della gestione.

Il comma 1, dell'articolo 18-bis, del citato decreto legislativo n. 118 del 2011, il quale prevede che le Regioni, gli enti locali e i loro enti ed organismi strumentali, adottano un sistema di indicatori semplici, denominato "Piano degli indicatori e dei risultati attesi di bilancio" misurabili e riferiti ai programmi e agli altri aggregati del bilancio, costruiti secondo criteri e metodologie comuni

Nella tabella che segue vengono riportati i valori degli indicatori sintetici calcolati in base ai parametri ministeriali riferiti al rendiconto 2018:

### CONTO DEL BILANCIO 2018

#### PIANO DEGLI INDICATORI DI BILANCIO INDICATORI SINTETICI

TIPOLOGIA INDICATORE	DEFINIZIONE	VALORE INDICATORE 2018 (Percentuale)	
<b>01</b>	<b>Rigidità strutturale di bilancio</b>		
01.1	Incidenza spese rigide (ripiano disavanzo, personale e debito) su entrate correnti	[ripiano disavanzo a carico dell'esercizio + Impegni (Macroaggregati 1.1 "Redditi di lavoro dipendente" + pdc 1.02.01.01.000 "IRAP" – FPV entrata concernente il Macroaggregato 1.1 + FPV personale in uscita 1.1 + 1.7 "Interessi passivi" + Titolo 4 Rimborso prestiti)]/(Accertamenti primi tre titoli Entrate)	68,08
<b>02</b>	<b>Entrate correnti</b>		
02.1	Incidenza degli accertamenti di parte corrente sulle previsioni iniziali di parte corrente	Totale accertamenti primi tre titoli di entrata/Stanzamenti iniziali di competenza dei primi tre titoli delle Entrate	122,58
02.2	Incidenza degli accertamenti di parte corrente sulle previsioni definitive di parte corrente	Totale accertamenti primi tre titoli di entrata/Stanzamenti definitivi di competenza dei primi tre titoli delle Entrate	97,72
02.3	Incidenza degli accertamenti delle entrate proprie sulle previsioni iniziali di parte corrente	Totale accertamenti (pdc E.1.01.00.00.000 "Tributi" – "Compartecipazioni di tributi" E.1.01.04.00.000+ E.3.00.00.00.000 "Entrate extratributarie")/Stanzamenti iniziali di competenza dei primi tre titoli delle Entrate	12,79
02.4	Incidenza degli accertamenti delle entrate proprie sulle previsioni definitive di parte corrente	Totale accertamenti (pdc E.1.01.00.00.000 "Tributi" – "Compartecipazioni di tributi" E.1.01.04.00.000+ E.3.00.00.00.000 "Entrate extratributarie")/Stanzamenti definitivi di competenza dei primi tre titoli delle Entrate	10,20
02.5	Incidenza degli incassi correnti sulle previsioni iniziali di parte corrente	Totale incassi c/competenza e c/residui dei primi tre titoli di entrata/Stanzamenti iniziali di cassa dei primi tre titoli delle Entrate	101,60
02.6	Incidenza degli incassi correnti sulle previsioni definitive di parte corrente	Totale incassi c/competenza e c/residui primi tre titoli di entrata/Stanzamenti definitivi di cassa dei primi tre titoli delle Entrate	84,65
02.7	Incidenza degli incassi delle entrate proprie sulle previsioni iniziali di parte corrente	Totale incassi c/competenza e c/residui (pdc E.1.01.00.00.000 "Tributi" – "Compartecipazioni di tributi" E.1.01.04.00.000+ E.3.00.00.00.000 "Entrate extratributarie")/Stanzamenti iniziali di cassa dei primi tre titoli delle Entrate	






REGIONE PUGLIA



02.8	Incidenza degli incassi delle entrate proprie sulle previsioni definitive di parte corrente	Totale incassi c/competenza e c/residui (pdc E.1.01.00.00.000 "Tributi" - "Compartecipazioni di tributi" E.1.01.04.00.000+ E.3.00.00.00.000 "Entrate extratributarie")/Stanzamenti definitivi di cassa dei primi tre titoli delle Entrate	12,61
<b>03</b>	<b>Anticipazioni dell'Istituto tesoriere</b>		
03.1	Utilizzo medio anticipazioni di tesoreria	Sommatoria degli utilizzi giornalieri delle anticipazioni nell'esercizio/(365 x max previsto dalla norma)	0,00
03.2	Anticipazione chiuse solo contabilmente	Anticipazione di tesoreria all'inizio dell'esercizio successivo/max previsto dalla norma	0,00
<b>04</b>	<b>Spesa di personale</b>		
04.1	Incidenza della spesa di personale sulla spesa corrente	(Macr. 1.1 + pdc 1.02.01.01 "IRAP" + FPV personale in uscita 1.1 - FPV personale in entrata concernente il Macr. 1.1)/(Titolo I - FCDE corrente+ FPV macroaggr. 1.1 - FPV di entrata concernente il mac 1.1)	69,65
04.2	Incidenza del salario accessorio ed incentivante	(pdc 1.01.01.004 + 1.01.01.008 "indennità e altri compensi personale a tempo determinato e indeterminato"+ pdc 1.01.01.003 + 1.01.01.007 "straordinario personale a tempo determinato e indeterminato" + FPV in uscita Macr. 1.1 - FPV di entrata concernente il Macr. 1.1)/(Macr. 1.1 + pdc 1.02.01.01 "IRAP" + FPV in uscita concernente il Macroaggregato 1.1 - FPV in entrata concernente il Macroaggregato 1.1)	11,62
04.3	Incidenza della spesa per personale flessibile	(pdc 1.03.02.010.000 "Consulenze" + pdc 1.03.02.12.000 "lavoro flessibile/LSU/Lavoro interinale" + pdc U.1.03.02.11.000 "Prestazioni professionali e specialistiche")/(Macr. 1.1 + pdc 1.02.01.01.000 "IRAP" + FPV in uscita concernente il macr. 1.1 - FPV in entrata macr. 1.1)	19,05
04.4	Spesa di personale procapite (Indicatore di equilibrio dimensionale)	Impegni (Macroaggregato 1.1 "Redditi di lavoro dipendente" + pdc 1.02.01.01.000 "IRAP" + FPV personale in uscita 1.1 - FPV personale in entrata concernente il Macroaggregato 1.1)/popolazione residente	0,00
<b>05</b>	<b>Esternalizzazione dei servizi</b>		
05.1	Indicatore di esternalizzazione dei servizi	(pdc U.1.03.02.15.000 "Contratti di servizio pubblico" + pdc U.1.04.03.01.000 "Trasferimenti correnti a imprese controllate" + pdc U.1.04.03.02.000 "Trasferimenti correnti a altre imprese partecipate")/totale spese Titolo I	0,21
<b>06</b>	<b>Interessi passivi</b>		
06.1	Incidenza degli interessi passivi sulle entrate correnti	Impegni Macroaggregato 1.7 "Interessi passivi"/Accertamenti primi tre titoli delle Entrate ("Entrate correnti")	0,00
06.3	Incidenza degli interessi passivi sulle anticipazioni sul totale della spesa per interessi passivi	pdc U.1.07.06.04.000 "Interessi passivi su anticipazioni di tesoreria"/Impegni Macroaggregato 1.7 "Interessi passivi"	0,00
06.4	Incidenza interessi di mora sul totale della spesa per interessi passivi	pdc U.1.07.06.02.000 "Interessi di mora"/Macroaggregato 1.7 "Interessi passivi"	0,00
<b>07</b>	<b>Investimenti</b>		
07.1	Incidenza investimenti sul totale della spesa corrente e in conto capitale	(Macroaggregato 2.2 "Investimenti fissi lordi e acquisto di terreni" + Macroaggregato 2.3 "Contributi agli investimenti")/totale Impegni Titoli I+II	3,58
07.2	Investimenti diretti procapite (Indicatore di equilibrio dimensionale)	Impegni Macroaggregato 2.2 "Investimenti fissi lordi e acquisto di terreni"/popolazione residente	0,00
07.3	Contributi agli investimenti procapite (Indicatore di equilibrio dimensionale)	Impegni per Macroaggregato 2.3 "Contributi agli investimenti"/popolazione residente	0,00
07.4	Investimenti complessivi procapite (Indicatore di equilibrio dimensionale)	Impegni (Macroaggregato 2.2 "Investimenti fissi lordi e acquisto di terreni" + Macroaggregato 2.3 "Contributi agli investimenti")/popolazione residente (dell'esercizio di riferimento o, se non disponibile, riferita all'ultimo dato disponibile)	0,00
07.5	Quota investimenti complessivi finanziati dal risparmio corrente	Margine corrente di competenza/Impegni + relativi FPV (Macroaggregato 2.2 "Investimenti fissi lordi e acquisto di terreni" + Macroaggregato 2.3 "Contributi agli investimenti")	36,23
07.6	Quota investimenti complessivi finanziati dal saldo positivo delle partite finanziarie	Saldo positivo delle partite finanziarie/Impegni + relativi FPV (Macroaggregato 2.2 "Investimenti fissi lordi e acquisto di terreni" + Macroaggregato 2.3 "Contributi agli investimenti")	0,00
07.7	Quota investimenti complessivi finanziati da debito	Accertamenti (Titolo 6 "Accensione prestiti" - Categoria 6.02.02 "Anticipazioni" - Categoria 6.03.03 "Accensione prestiti a seguito di escussione di garanzie" - Accensioni di prestiti da rinegoziazioni)/Impegni	



156



REGIONE PUGLIA



		+ relativi FPV (Macroaggregato 2.2 "Investimenti fissi lordi e acquisto di terreni" + Macroaggregato 2.3 "Contributi agli investimenti")	
<b>08</b>	<b>Analisi dei residui</b>		
08.1	Incidenza nuovi residui passivi di parte corrente su stock residui passivi correnti	Totale residui passivi titolo 1 di competenza dell'esercizio/Totale residui passivi titolo 1 al 31 dicembre	80,41
08.2	Incidenza nuovi residui passivi in c/capitale su stock residui passivi in conto capitale al 31 dicembre	Totale residui passivi titolo 2 di competenza dell'esercizio/Totale residui titolo 2 al 31 dicembre	6,71
08.3	Incidenza nuovi residui passivi per incremento attività finanziarie su stock residui passivi per incremento attività finanziarie al 31 dicembre	Totale residui passivi titolo 3 di competenza dell'esercizio/Totale residui passivi titolo 3 al 31 dicembre	0,00
08.4	Incidenza nuovi residui attivi di parte corrente su stock residui attivi di parte corrente	Totale residui attivi titoli 1,2,3 di competenza dell'esercizio/Totale residui attivi titoli 1, 2 e 3 al 31 dicembre	76,44
08.5	Incidenza nuovi residui attivi in c/capitale su stock residui attivi in c/capitale	Totale residui attivi titolo 4 di competenza dell'esercizio/Totale residui attivi titolo 4 al 31 dicembre	6,39
08.6	Incidenza nuovi residui attivi per riduzione di attività finanziarie su stock residui attivi per riduzione di attività finanziarie	Totale residui attivi titolo 5 di competenza dell'esercizio/Totale residui attivi titolo 5 al 31 dicembre	0,00
<b>09</b>	<b>Smaltimento debiti non finanziari</b>		
09.1	Smaltimento debiti commerciali nati nell'esercizio	Pagamenti di competenza (Macroaggregati 1.3 "Acquisto di beni e servizi" + 2.2 "Investimenti fissi lordi e acquisto di terreni")/Impegni di competenza (Macroaggregati 1.3 "Acquisto di beni e servizi" + 2.2 "Investimenti fissi lordi e acquisto di terreni")	59,27
09.2	Smaltimento debiti commerciali nati negli esercizi precedenti	Pagamenti c/residui (Macroaggregati 1.3 "Acquisto di beni e servizi" + 2.2 "Investimenti fissi lordi e acquisto di terreni")/stock residui al 1° gennaio (Macroaggregati 1.3 "Acquisto di beni e servizi" + 2.2 "Investimenti fissi lordi e acquisto di terreni")	13,62
09.3	Smaltimento debiti verso altre amministrazioni pubbliche nati nell'esercizio	Pagamenti di competenza [Trasferimenti correnti a Amministrazioni Pubbliche (U.1.04.01.00.000) + Trasferimenti di tributi (U.1.05.00.00.000) + Fondi perequativi (U.1.06.00.00.000)+ Contributi agli investimenti a Amministrazioni pubbliche (U.2.03.01.00.000) + Altri trasferimenti in conto capitale (U.2.04.01.00.000 + U.2.04.11.00.000 + U.2.04.16.00.000 + U.2.04.21.00.000)]/Impegni di competenza [Trasferimenti correnti a Amministrazioni Pubbliche (U.1.04.01.00.000) + Trasferimenti di tributi (U.1.05.00.00.000) + Fondi perequativi (U.1.06.00.00.000)+ Contributi agli investimenti a Amministrazioni pubbliche (U.2.03.01.00.000) + Altri trasferimenti in conto capitale (U.2.04.01.00.000 + U.2.04.11.00.000 + U.2.04.16.00.000 + U.2.04.21.00.000)]	0,00
09.4	Smaltimento debiti verso altre amministrazioni pubbliche nati negli esercizi precedenti	Pagamenti in c/residui [Trasferimenti correnti a Amministrazioni Pubbliche (U.1.04.01.00.000) + Trasferimenti di tributi (U.1.05.00.00.000) + Fondi perequativi (U.1.06.00.00.000)+ Contributi agli investimenti a Amministrazioni pubbliche (U.2.03.01.00.000) + Altri trasferimenti in conto capitale (U.2.04.01.00.000 + U.2.04.11.00.000 + U.2.04.16.00.000 + U.2.04.21.00.000)]/stock residui al 1° gennaio [Trasferimenti correnti a Amministrazioni Pubbliche (U.1.04.01.00.000) + Trasferimenti di tributi (U.1.05.00.00.000)+ Fondi perequativi (U.1.06.00.00.000) + Contributi agli investimenti a Amministrazioni pubbliche (U.2.03.01.00.000) + Altri trasferimenti in conto capitale (U.2.04.01.00.000 + U.2.04.11.00.000 + U.2.04.16.00.000 + U.2.04.21.00.000)]	0,53
09.5	Indicatore annuale di tempestività dei pagamenti	Somma, per ciascuna fattura emessa a titolo corrispettivo di una transazione commerciale, dei giorni effettivi intercorrenti tra la data di scadenza della fattura o richiesta equivalente di pagamento e la data di pagamento ai fornitori moltiplicata per l'importo dovuto/somma degli importi pagati nel periodo di riferimento	67,00
<b>10</b>	<b>Debiti finanziari</b>		
10.1	Incidenza estinzioni anticipate debiti finanziari	Impegni per estinzioni anticipate/Debito da finanziamento al 31 dicembre anno precedente (2)	





REGIONE PUGLIA



10.2	Incidenza estinzioni ordinarie debiti finanziari	(Totale impegni Titolo 4 della spesa – Impegni estinzioni anticipate)/Debito da finanziamento al 31 dicembre anno precedente (2)	0,00
10.3	Sostenibilità debiti finanziari	Impegni [(Totale 1.7 "Interessi passivi" – "Interessi di mora" (U.1.07.06.02.000) – "Interessi per anticipazioni prestiti" (U.1.07.06.04.000) + Titolo 4 della spesa – estinzioni anticipate) – (Accertamenti Entrate categoria E.4.02.06.00.000 "Contributi agli investimenti direttamente destinati al rimborso di prestiti da amministrazioni pubbliche" + "Trasferimenti in conto capitale per assunzione di debiti dell'amministrazione da parte di amministrazioni pubbliche" (E.4.03.01.00.000) + "Trasferimenti in conto capitale da parte di amministrazioni pubbliche per cancellazione di debiti dell'amministrazione" (E.4.03.04.00.000)]/Accertamenti Titoli nn. 1, 2 e 3	0,00
10.4	Indebitamento procapite	Debito di finanziamento al 31/12 (2)/popolazione residente (al 1° gennaio dell'esercizio di riferimento o, se non disponibile, al 1° gennaio dell'ultimo anno disponibile)	0,00
<b>11</b>	<b>Composizione dell'avanzo di amministrazione (4)</b>		
11.1	Incidenza quota libera di parte corrente nell'avanzo	Quota libera di parte corrente dell'avanzo/Avanzo di amministrazione (5)	100,00
11.2	Incidenza quota libera in c/capitale nell'avanzo	Quota libera in conto capitale dell'avanzo/Avanzo di amministrazione (6)	0,00
11.3	Incidenza quota accantonata nell'avanzo	Quota accantonata dell'avanzo/Avanzo di amministrazione (7)	0,00
11.4	Incidenza quota vincolata nell'avanzo	Quota vincolata dell'avanzo/Avanzo di amministrazione (8)	0,00
<b>12</b>	<b>Disavanzo di amministrazione</b>		
12.1	Quota disavanzo ripianato nell'esercizio	(Disavanzo di amministrazione esercizio precedente – Disavanzo di amministrazione esercizio in corso)/ Totale Disavanzo esercizio precedente (3)	0,00
12.2	Incremento del disavanzo rispetto all'esercizio precedente	(Disavanzo di amministrazione esercizio in corso – Disavanzo di amministrazione esercizio precedente)/ Totale Disavanzo esercizio precedente (3)	0,00
12.3	Sostenibilità patrimoniale del disavanzo	Totale disavanzo di amministrazione (3)/ Patrimonio netto (1)	0,00
12.4	Sostenibilità disavanzo effettivamente a carico dell'esercizio	Disavanzo iscritto in spesa del conto del bilancio/Accertamenti dei titoli 1, 2 e 3 delle entrate	0,00
<b>13</b>	<b>Debiti fuori bilancio</b>		
13.1	Debiti riconosciuti e finanziati	Importo Debiti riconosciuti e finanziati/Totale impegni titolo I e titolo II	0,00
13.2	Debiti in corso di riconoscimento	Importo debiti fuori bilancio in corso di riconoscimento/Totale accertamento entrate dei titoli 1, 2 e 3	0,00
13.3	Debiti riconosciuti e in corso di finanziamento	Importo Debiti fuori bilancio riconosciuti e in corso di finanziamento/Totale accertamento entrate dei titoli 1, 2 e 3	0,00
<b>14</b>	<b>Fondo pluriennale vincolato</b>		
14.1	Utilizzo del FPV	(Fondo pluriennale vincolato corrente e capitale iscritto in entrata del bilancio - Quota del fondo pluriennale vincolato corrente e capitale non utilizzata nel corso dell'esercizio e rinviata agli esercizi successivi)/Fondo pluriennale vincolato corrente e capitale iscritto in entrata nel bilancio	0,00
<b>15</b>	<b>Partite di giro e conto terzi</b>		
15.1	Incidenza partite di giro e conto terzi in entrata	Totale accertamenti Entrate per conto-terzi e partite di giro – Entrate derivanti dalla gestione degli incassi vincolati degli enti locali (E.9.01.99.06.000) / Totale accertamenti primi tre titoli di entrata	18,04
15.2	Incidenza partite di giro e conto terzi in uscita	Totale impegni Uscite per conto terzi e partite di giro – Uscite derivanti dalla gestione degli incassi vincolati degli enti locali (U.7.01.99.06.000) /Totale impegni primo titolo di spesa	18,36



158





REGIONE PUGLIA

ARIF  
Agenzia Regionale  
attività Irrighe e Forestali

## CONTO DEL BILANCIO 2018

## Piano degli indicatori di bilancio

## Indicatori analitici concernenti la composizione delle entrate e l'effettiva capacità di riscossione

Titolo Tipologia	Denominazione	Composizione delle entrate (dati percentuali)			Percentuale di riscossione				
		Previsioni Iniziali competenza/ totale previsioni iniziali competenza	Previsioni definitive competenza/ totale previsioni definitive competenza	Accertamenti/ Totale Accertamenti	% di riscossione prevista nel bilancio previsione iniziale: Previsione iniziale cassa/ (previsioni iniziali competenza + residui)	% di riscossione prevista nelle previsioni definitive: Previsione definitiva cassa/ (previsioni definitive competenza + residui)	% di riscossione complessiva: (Riscossione c/comp + Riscossioni c/residui)/(Accertamenti + residui iniziali)	% di riscossione dei crediti esigibili nell'esercizio: Riscossioni c/comp/ Accertamenti di competenza	% di riscossione dei crediti esigibili negli esercizi precedenti: Riscossioni c/residui/ residui definitivi Iniziali
<b>TITOLO 2</b>	<b>Trasferimenti correnti</b>								
20101	Trasferimenti correnti da Amministrazioni pubbliche	67,52	71,98	74,68	112,59	112,08	99,94	99,94	100,00
<b>20000</b>	<b>Totale TITOLO 2: Trasferimenti correnti</b>	<b>67,52</b>	<b>71,98</b>	<b>74,68</b>	<b>112,59</b>	<b>112,08</b>	<b>99,94</b>	<b>99,94</b>	<b>100,00</b>
<b>TITOLO 3</b>	<b>Entrate extratributarie</b>								
30100	Vendita di beni e servizi e proventi derivanti dalla gestione dei beni	8,15	6,37	7,30	78,19	77,71	57,78	14,33	83,07
30300	Interessi attivi	0,00	0,00	0,00	100,00	100,00	100,00	100,00	0,00
30500	Rimborsi e altre entrate correnti	1,16	1,72	1,40	100,00	100,00	73,06	57,80	100,00
<b>30000</b>	<b>Totale TITOLO 3: Entrate extratributarie</b>	<b>9,31</b>	<b>8,09</b>	<b>8,70</b>	<b>80,04</b>	<b>80,38</b>	<b>59,30</b>	<b>21,33</b>	<b>84,08</b>
<b>TITOLO 4</b>	<b>Entrate in conto capitale</b>								
40200	Contributi agli investimenti	0,97	1,48	1,58	100,00	107,73	7,63	45,71	2,98
<b>40000</b>	<b>Totale TITOLO 4: Entrate in conto capitale</b>	<b>0,97</b>	<b>1,48</b>	<b>1,58</b>	<b>100,00</b>	<b>107,73</b>	<b>7,63</b>	<b>45,71</b>	<b>2,98</b>
<b>TITOLO 9</b>	<b>Entrate per conto terzi e partite di giro</b>								
90100	Entrate per partite di giro	22,20	18,45	15,04	100,44	100,84	98,39	98,39	98,60
<b>90000</b>	<b>Totale TITOLO 9: Entrate per conto terzi e partite di giro</b>	<b>22,20</b>	<b>18,45</b>	<b>15,04</b>	<b>100,44</b>	<b>100,84</b>	<b>98,39</b>	<b>98,39</b>	<b>98,60</b>
<b>TOTALE ENTRATE</b>		<b>100,00</b>	<b>100,00</b>	<b>100,00</b>	<b>102,98</b>	<b>104,70</b>	<b>82,06</b>	<b>92,01</b>	<b>44,53</b>



259



REGIONE PUGLIA

**CONTO DEL BILANCIO 2018**

Piano degli indicatori di bilancio

Indicatori analitici concernenti la composizione delle uscite per missioni e programmi

MISSIONI E PROGRAMMI		COMPOSIZIONE DELLE SPESE PER MISSIONI E PROGRAMMI (dati percentuali)						
		Previsione iniziale		Previsioni definitive		Dati di rendiconto		
		Incidenza Missione/Programma: Previsioni stanziamento/ totale previsioni missioni	di cui Incidenza FPV: Previsioni stanziamento FPV/ Previsione FPV totale	Incidenza Missione/Programma: Previsioni stanziamento/ totale previsioni missioni	di cui Incidenza FPV: Previsioni stanziamento o FPV/ Previsione FPV totale	Incidenza Missione programma: (Impegni + FPV)/(Totale impegni + Totale FPV)	di cui Incidenza FPV: FPV/Totale FPV	di cui Incidenza economie di spesa: Economie di competenza/Totale Economie di competenza
<b>Missione 01: Servizi istituzionali, generali e di gestione</b>	01 Organi istituzionali	0,06	0,00	0,09	0,49	0,10	0,42	0,00
	03 Gestione economica, finanziaria, programmazione, provveditorato	0,46	0,00	0,39	0,00	0,40	0,00	0,00
	11 Altri servizi generali	67,08	0,00	67,10	51,44	68,83	55,65	36,87
	<b>Totale Missione 01: Servizi istituzionali, generali e di gestione</b>	<b>67,60</b>	<b>0,00</b>	<b>67,58</b>	<b>51,93</b>	<b>69,33</b>	<b>56,07</b>	<b>36,87</b>
<b>Missione 09: Sviluppo sostenibile e tutela del territorio e dell'ambiente</b>	05 Aree protette, parchi naturali, protezione naturalistica e forestazione	11,07	0,00	14,73	48,07	16,79	43,93	0,67
	<b>Totale Missione 09: Sviluppo sostenibile e tutela del territorio e dell'ambiente</b>	<b>11,07</b>	<b>0,00</b>	<b>14,73</b>	<b>48,07</b>	<b>16,79</b>	<b>43,93</b>	<b>0,67</b>
<b>Missione 20: Fondi e accantonamenti</b>	03 Altri fondi	0,22	0,00	0,00	0,00	0,00	0,00	0,06
	<b>Totale Missione 20: Fondi e accantonamenti</b>	<b>0,22</b>	<b>0,00</b>	<b>0,00</b>	<b>0,00</b>	<b>0,00</b>	<b>0,00</b>	<b>0,06</b>
<b>Missione 99: Servizi per conto terzi</b>	01 Servizi per conto terzi e Partite di giro	21,11	0,00	17,69	0,00	13,88	0,00	62,40
	<b>Totale Missione 99: Servizi per conto terzi</b>	<b>21,11</b>	<b>0,00</b>	<b>17,69</b>	<b>0,00</b>	<b>13,88</b>	<b>0,00</b>	<b>62,40</b>





REGIONE PUGLIA

**CONTO DEL BILANCIO 2018****Piano degli indicatori di bilancio****Indicatori concernenti la capacità di pagare spese per missioni e programmi**

MISSIONI E PROGRAMMI		CAPACITA' DI PAGARE SPESE NEL CORSO DELL'ESERCIZIO 2018 (dati percentuali)					
		Capacità di pagamento nel bilancio di previsione iniziale: Previsioni iniziali cassa/ (residui + previsioni iniziali competenza - FPV)	Capacità di pagamento nelle previsioni definitive: Previsioni definitive cassa/ (residui + previsioni definitive competenza - FPV)	Capacità di pagamento a consuntivo: (Pagam. c/comp + Pagam. c/residui)/(Impiegni + residui definitivi iniziali)	Capacità di pagamento delle spese nell'esercizio: Pagam. c/comp/ Impegni	Capacità di pagamento delle spese esigibili negli esercizi precedenti: Pagam c/residui/ residui definitivi iniziali	
<b>Missione 01: Servizi istituzionali, generali e di gestione</b>	01	Organi istituzionali	100,00	69,10	32,32	32,32	0,00
	03	Gestione economica, finanziaria, programmazione, provveditorato	100,00	115,13	67,72	63,83	100,00
	11	Altri servizi generali	99,80	97,01	85,92	88,09	69,96
	<b>Totale Missione 01: Servizi istituzionali, generali e di gestione</b>		<b>99,80</b>	<b>97,07</b>	<b>85,76</b>	<b>87,88</b>	<b>70,12</b>
<b>Missione 09: Sviluppo sostenibile e tutela del territorio e dell'ambiente</b>	05	Aree protette, parchi naturali, protezione naturalistica e forestazione	100,00	93,49	21,42	54,21	7,69
	<b>Totale Missione 09: Sviluppo sostenibile e tutela del territorio e dell'ambiente</b>		<b>100,00</b>	<b>93,49</b>	<b>21,42</b>	<b>54,21</b>	<b>7,69</b>
<b>Missione 20: Fondi e accantonamenti</b>	03	Altri fondi	100,00	100,00	0,00	0,00	0,00
	<b>Totale Missione 20: Fondi e accantonamenti</b>		<b>100,00</b>	<b>100,00</b>	<b>0,00</b>	<b>0,00</b>	<b>0,00</b>
<b>Missione 99: Servizi per conto terzi</b>	01	Servizi per conto terzi e Parite di giro	100,00	106,32	82,76	80,60	89,50
	<b>Totale Missione 99: Servizi per conto terzi</b>		<b>100,00</b>	<b>106,32</b>	<b>82,76</b>	<b>80,60</b>	<b>89,50</b>


**I DEBITI FUORI BILANCIO RICONOSCIUTI**

I debiti fuori bilancio sono obbligazioni pecuniarie riferibili all'ente, assunte in violazione delle norme di contabilità pubblica che regolano il procedimento di spesa.

Tutti gli interventi normativi e giurisprudenziali in materia di contabilità pubblica mirano a condurre la fase della spesa all'interno di schemi che garantiscano il principio della legalità ed eliminino l'arbitrarietà di scelte soggettive. Pertanto il termine l'utilizzo della locuzione "fuori bilancio" è da intendere riferita ad una fattispecie di spesa non considerata negli indirizzi programmatici e nelle autorizzazioni di bilancio approvate, sia a livello annuale, sia pluriennale.

Stante la patologia gestionale e finanziaria determinata dal debito fuori bilancio, l'articolo 194 del Tuel prevede una elencazione tassativa di casi in cui sia possibile riconoscerne la legittimità.

Nella tabella che segue vengono riportati gli estremi degli atti di riconoscimento dei debiti fuori bilancio riconosciuti dall'ARIF nel corso dell'anno 2018, con indicazione delle tipologie previste dal citato comma 1 lett. a) del D. Lgs 118/2011 e s.m.i.





REGIONE PUGLIA



Tutti i debiti fuori bilancio riconosciuti legittimi sono stati finanziati.

RIFERIMENTO ART. 73 COMMA 1 D. LGS 118/2011	ATTO DI RICONOSCIMENTO	OGGETTO	IMPORTO
Let. a) – sentenza	D.D.G. n. 42 del 05.04.2018	Riconoscimento debito fuori bilancio a seguito d.i. 1213/2017 – R.G. 8180/2017 Tribunale di Taranto – Sezione Lavoro	30.623,62
Let. a) – sentenze e D.I.	D.D.G. 69 del 30.05.2018	Riconoscimento debito fuori bilancio a seguito di: 1) D.I. 800/2017 – R.G. 3770/2017 Tribunale di Bari – Sezione Lavoro 2) Sentenza n. 875/2017 Corte Appello di Bari – Sezione Lavoro 3) Sentenza n. 890/2017 Corte Appello di Bari – Sezione Lavoro 4) Sentenza n. 4709/2017 Tribunale di Bari – Sezione Lavoro 5) Sentenza n. 4892/2017 Tribunale di Bari – Sezione Lavoro 6) Sentenza n. 5699/2017 Tribunale di Bari – Sezione Lavoro 7) Sentenza n. 5932/2017 Tribunale di Bari – Sezione Lavoro 8) Sentenza n. 5935/2017 Tribunale di Bari – Sezione Lavoro 9) Sentenza n. 5936/2017 Tribunale di Bari – Sezione Lavoro 10) Sentenza n. 5659/2017 Tribunale di Bari – Sezione Lavoro 11) D.I. 2674/2017 – R.G. 6831/2017 Tribunale di Foggia – Sezione Lavoro 12) Sentenza n. 3508/2017 Tribunale di Bari – Sezione Lavoro 13) Sentenza n. 5861/2017 Tribunale di Bari – Sezione Lavoro 14) Sentenza n. 209/2018 Tribunale di Bari – Sezione Lavoro 15) D.I. 787/2017 – R.G. 4774/2017 Tribunale di Foggia – Sezione Lavoro e precetto 16) Sentenza n. 494/2014 Tribunale di Brindisi – Sezione Lavoro	128.038,42
Let. a) - Sentenze	D.D.G. 70 del 30.05.2018	Riconoscimento debito fuori bilancio a seguito di: 1) Sentenza n. 1856/2018 Tribunale di Foggia – Sezione Lavoro 2) Sentenza n. 936/2018 Tribunale di Bari – Sezione Lavoro 3) Sentenza n. 303/2018 Corte d'Appello di Lecce – Sezione Lavoro 4) Sentenza n. 208/2018 Tribunale di Bari – Sezione Lavoro 5) Sentenza n. 1218/2018 Tribunale di Bari – Sezione Lavoro 6) Sentenza n. 2226/2017 Corte d'Appello di Bari – Sezione Lavoro	





REGIONE PUGLIA



<b>Let. a) - Sentenze</b>	D.D.G. 84 del 29.06.2018	Riconoscimento debito fuori bilancio a seguito di: 1) Sentenza n. 1155/2018 Tribunale di Bari – Sezione Lavoro 2) Sentenza n. 48/2018 Corte d'Appello di Lecce – Sezione Lavoro 3) Sentenza n. 1144/2018 Tribunale di Lecce – Sezione Lavoro 4) Sentenza n. 1154/2018 Tribunale di Bari – Sezione Lavoro	11.625,07
<b>Let. a) - Sentenze</b>	D.D.G. 85 del 29.06.2018	Riconoscimento debito fuori bilancio a seguito di: 1) Sentenza n. 934/2018 Tribunale di Bari – Sezione Lavoro 2) Sentenza n. 935/2018 Tribunale di Bari – Sezione Lavoro 3) Sentenza n. 3232/2018 Tribunale di Foggia – Sezione Lavoro 4) Sentenza n. 3233/2018 Tribunale di Foggia – Sezione Lavoro 5) Sentenza n. 3235/2018 Tribunale di Foggia – Sezione Lavoro 6) Sentenza n. 1480/2018 Tribunale di Bari – Sezione Lavoro	20.310,95
<b>Let. a) - Sentenze</b>	D.D.G. 115 del 27.07.2018	Riconoscimento debito fuori bilancio a seguito di: 1) Sentenza n. 27/2018 Tribunale di Trani – Sezione Lavoro e precetto	2.254,71
<b>Let. a) - Sentenze</b>	D.D.G. 116 del 27.07.2018	Riconoscimento debito fuori bilancio a seguito di: 1) Sentenza n. 2602/2018 Tribunale di Bari – Sezione Lavoro	3.211,15
<b>Let. a) - Sentenze</b>	D.D.G. 117 del 27.07.2018	Riconoscimento debito fuori bilancio a seguito di: 1) Sentenza n. 2555/2018 Tribunale di Bari – Sezione Lavoro	2.626,42
<b>Let. a) - Sentenze</b>	D.D.G. 118 del 27.07.2018	Riconoscimento debito fuori bilancio a seguito di: 1) D.l. 2133/2017 Tribunale di Lecce – Sezione Lavoro 2) D.l. 1909/2017 Tribunale di Lecce – Sezione Lavoro 3) D.l. 2009/2017 Tribunale di Lecce – Sezione Lavoro	15.164,84
<b>Let. a) - Sentenze</b>	D.D.G. 127 del 10.08.2018	Riconoscimento debito fuori bilancio a seguito di: 1) D.l. 944/2018 Tribunale di Lecce – Sezione Lavoro	7.225,03
<b>Let. a) - Sentenze</b>	D.D.G. 128 del 10.08.2018	Riconoscimento debito fuori bilancio a seguito di: 1) Sentenza n. 1365/2018 Corte d'Appello di Bari – Sezione Lavoro 2) Sentenza n. 2204/2018 Tribunale di Bari – Sezione Lavoro 3) Sentenza n. 2205/2018 Tribunale di Bari – Sezione Lavoro	






REGIONE PUGLIA



		4) Sentenza n. 2206/2018 Tribunale di Bari – Sezione Lavoro	25.376,14
		5) D.I. 2146/2017 Tribunale di Bari – Sezione Lavoro	
<b>Let. a) - Sentenze</b>	<b>D.D.G. 146 DEL 27.09.2018</b>	<b>Riconoscimento debito fuori bilancio a seguito di:</b>	
		1) Sentenza n. 2238/2017 Tribunale di Lecce – Sezione Lavoro	
		2) Sentenza n. 2602/2018 Tribunale di Bari – Sezione Lavoro	
		3) Sentenza n. 1144/2018 Tribunale di Lecce – Sezione Lavoro	
		4) Sentenza n. 2556/2018 Tribunale di Bari – Sezione Lavoro	40.713,62
<b>Let. a) - Sentenze</b>	<b>D.D.G. 152 DEL 12.10.2018</b>	<b>Riconoscimento debito fuori bilancio a seguito di:</b>	
		1) Sentenza n. 209/2018 Tribunale di Bari – Sezione Lavoro	
		2) Sentenza n. 2627/2018 Tribunale di Bari – Sezione Lavoro	
		3) Sentenza n. 2629/2018 Tribunale di Bari – Sezione Lavoro	
		4) Sentenza n. 2630/2018 Tribunale di Bari – Sezione Lavoro	
		5) Sentenza n. 2631/2018 Tribunale di Bari – Sezione Lavoro	26.075,72
<b>Let. a) - Sentenze</b>	<b>D.D.G. 153 DEL 12.10.2018</b>	<b>Riconoscimento debito fuori bilancio a seguito di:</b>	
		1) Sentenza n. 2649/2018 Tribunale di Bari – Sezione Lavoro	
		2) Sentenza n. 2628/2018 Tribunale di Bari – Sezione Lavoro	5.252,84
<b>Let. a) - Sentenze</b>	<b>D.D.G. 154 DEL 12.10.2018</b>	<b>Riconoscimento debito fuori bilancio a seguito di:</b>	
		1) Sentenza n. 2629/2018 Tribunale di Bari – Sezione Lavoro	
		2) Sentenza n. 2630/2018 Tribunale di Bari – Sezione Lavoro	
		3) Sentenza n. 2631/2018 Tribunale di Bari – Sezione Lavoro	23.488,00
<b>Let. a) - Sentenze</b>	<b>D.D.G. 174 DEL 12.11.2018</b>	<b>Riconoscimento debito fuori bilancio a seguito di:</b>	
		1) Sentenza n. 936/2018 Tribunale di Bari – Sezione Lavoro	
		2) Sentenza n. 1154/2018 Tribunale di Bari – Sezione Lavoro	
		3) Sentenza n. 1155/2018 Tribunale di Bari – Sezione Lavoro	
		4) Sentenza n. 1480/2018 Tribunale di Bari – Sezione Lavoro	30.951,18
<b>Let. a) - Sentenze</b>	<b>D.D.G. 175 DEL 12.11.2018</b>	<b>Riconoscimento debito fuori bilancio a seguito di:</b>	
		1) Sentenza n. 3385/2018 Tribunale di Bari – Sezione Lavoro	
<b>Let. a) - Sentenze</b>	<b>D.D.G. 176 DEL</b>	<b>Riconoscimento debito fuori bilancio a seguito di:</b>	





REGIONE PUGLIA



	12.11.2018	1) Sentenza n. 3464/2018 Tribunale di Bari – Sezione Lavoro	20.194,54
<b>Let. a) - Sentenze</b>	D.D.G. 177 DEL 12.11.2018	Riconoscimento debito fuori bilancio a seguito di: 1) Sentenza n. 3385/2018 Tribunale di Bari – Sezione Lavoro	6.353,35
<b>Let. a) - Sentenze</b>	D.D.G. 185 DEL 16.11.2018	Riconoscimento debito fuori bilancio a seguito di: 1) Sentenza n. 2555/2018 Tribunale di Bari – Sezione Lavoro 2) Sentenza n. 5659/2017 Tribunale di Bari – Sezione Lavoro 3) Sentenza n. 2649/2018 Tribunale di Bari – Sezione Lavoro 4) Sentenza n. 2556/2018 Tribunale di Bari – Sezione Lavoro 5) Sentenza n. 2627/2018 Tribunale di Bari – Sezione Lavoro 6) Sentenza n. 2628/2018 Tribunale di Bari – Sezione Lavoro	56.204,63
<b>Let. a) - Sentenze</b>	D.D.G. 216 DEL 10.12.2018	Riconoscimento debito fuori bilancio a seguito di: 1) Sentenza n. 3231/2018 Tribunale di Foggia – Sezione Lavoro	2.480,50
<b>Let. a) - Sentenze</b>	D.D.G. 217 DEL 10.12.2018	Riconoscimento debito fuori bilancio a seguito di: 1) Sentenza n. 3730/2018 Tribunale di Foggia – Sezione Lavoro	2.188,68
<b>Let. a) - Sentenze</b>	D.D.G. 218 DEL 10.12.2018	Riconoscimento debito fuori bilancio a seguito di: 1) Sentenza n. 3231/2018 Tribunale di Foggia – Sezione Lavoro 2) Sentenza n. 6068/2018 Tribunale di Foggia – Sezione Lavoro	11.793,92
<b>Let. a) - Sentenze</b>	D.D.G. 283 DEL 28.12.2018	Riconoscimento debito fuori bilancio a seguito di: 1) Sentenza n. 4436/2018 Tribunale di Bari – Sezione Lavoro 2) Sentenza n. 4472/2018 Tribunale di Bari – Sezione Lavoro 3) Sentenza n. 2316/2018 Corte d'Appello di Bari – Sezione Lavoro	19.343,07
<b>TOTALE DEBITI RICONOSCIUTI E FINANZIATI</b>			<b>510.882,63</b>

IL risultato di amministrazione dell'annualità 2018 presenta un avanzo della gestione finanziaria pari a euro € 742.491,20=, al netto del fondo pluriennale vincolato per spese correnti ed in conto capitale. Il risultato è frutto di una gestione prudentiale, nonché di una revisione capillare dei residui attivi e passivi, che ha tenuto conto delle necessità e degli impegni istituzionali dell'Agenzia, pur in presenza di minori trasferimenti ordinari da parte della Regione Puglia, supportati da specifica disposizione normativa (€ 825.000,00 rivenienti dalla L.R. 33/2017 – art. 4 in materia di trasferimento di funzioni dei consorzi di difesa), cui non ha fatto seguito, di fatto, l'assunzione del relativo impegno finanziario da parte delle competenti strutture regionali.

Modugno, 3 LUGLIO 2019





REGIONE PUGLIA

Agenzia Regionale  
attività Irriguo Forestali

Allegato 6) al rendiconto 2018

## Agenzia Regionale per le attività Irriguo e Forestali A.R.I.F.

**RELAZIONE SULLE ATTIVITÀ DELL'AGENZIA**

**E SUGLI INTERVENTI IN MATERIA IRRIGUA E FORESTALE**







REGIONE PUGLIA

Agenzia Regionale  
attività Irrigue Forestali

## 1 INTRODUZIONE

L'Agenzia Regionale per le attività Irrigue e Forestali (A.R.I.F.), istituita con Legge Regionale 25 febbraio 2010 n. 3, ente strumentale della Regione Puglia, ha personalità giuridica di diritto pubblico e opera quale ente tecnico- operativo, preposto all'attuazione degli interventi in ambito irriguo e forestale, attraverso attività e servizi a connotazione non economica finalizzati al sostegno dell'agricoltura e alla tutela del patrimonio boschivo.

## 2 RISORSE UMANE E GESTIONE DEL CONTENZIOSO

La L. R. n. 3/2010, all'art. 12, comma 1, prevede che, per lo svolgimento dei compiti istituzionali, l'Agenzia si doti di proprio personale tecnico, amministrativo e operaio nel rispetto della dotazione organica, approvata dalla Giunta Regionale su proposta del Direttore Generale, anche in considerazione dei processi assunzionali e di primo inquadramento di cui ai commi successivi, nonché dell'articolo 16, comma 5.

In fase di prima istituzione, l'Agenzia si è avvalsa:

- Degli operai di ruolo e degli operai e impiegati a tempo indeterminato alle dipendenze della Regione Puglia, già addetti alle attività forestali e irrigue, transitati ai sensi dell'art. 31 del Decreto Legislativo 31 marzo 2001, n. 165;
- Degli operai stagionali forestali e agricoli già assunti a tempo determinato alle dipendenze della Regione Puglia per lo svolgimento delle attività forestali e irrigue trasferite, in applicazione del diritto di precedenza di cui al comma 4 *quinquies* dell'articolo 5 del Decreto Legislativo 6 settembre 2001, n. 368, come inserito dal comma 40 dell'articolo 1 della Legge 24 dicembre 2007, n. 247, a prescindere dall'istanza di cui al comma 4 *sexies* di detto articolo, come aggiunto dal comma 40 dell'articolo 1 della Legge n. 247/2007;
- Dei dipendenti di ruolo della Regione Puglia, già addetti all'organizzazione e all'amministrazione delle attività forestali e irrigue regionali trasferite, mediante gli istituti del distacco, ovvero dell'avvalimento.

La situazione attuale è la conseguenza sia del personale inizialmente trasferito, che delle modifiche successivamente intervenute, risultanti dai rapporti tra Agenzia, Regione e organizzazioni sindacali di categoria. Oggetto di tali relazioni sono state, in particolare, le questioni – prospettate dalle organizzazioni sindacali – relative ai processi di stabilizzazione afferenti le unità personali interessate, così come riportato nel breve *excursus* che segue.





REGIONE PUGLIA

Agenzia Regionale  
attività Irriguo Forestali

In data 20.05.2011, presso il Consiglio Regionale, l'Assessora al Welfare, Elena Gentile, l'Assessore all'Attuazione del Programma, Nicola Fratoianni, l'Assessore alla Qualità dell'Ambiente, Lorenzo Nicastro (per la Regione Puglia), il Direttore Generale dell'A.R.I.F. e le organizzazioni sindacali (CGIL, CISL, UIL, COBAS, SLAI COBAS) hanno accettato e sottoscritto che, senza interrompere il percorso di reclutamento del personale previsto dall'art. 12 della L. R. n. 3/2010, come anche ribadito dal verbale sindacale del 4.05.2011, l'Agenzia *"si impegna ad avviare un percorso di impiego dei lavoratori già occupati presso la SMA, attraverso la stipulazione di contratti a tempo determinato, a partire dalla dichiarazione dello stato di massimo grado di pericolosità per gli incendi boschivi sul territorio pugliese e, quindi, presumibilmente dal giugno 2011 sino alla fine del dicembre 2011, onde consentire la ricerca di soluzioni per l'anno 2012 in grado di garantire la continuità dei rapporti di lavoro in essere"*. E' stato, pertanto, assunto l'impegno, riveniente dal già citato accordo sottoscritto in data 20.05.2011, di assumere a tempo determinato, il personale ex SMA a decorrere da luglio 2011 (dal 1° luglio per gli operai ed entro il 15 luglio per gli impiegati). In data 11.07.2011, di concerto con i sindacati, previa comparazione dei livelli di inquadramento tra il precedente contratto collettivo del terziario e dei servizi e l'attuale *"C.C.N.L. e C.I.R.L. per gli operai addetti ai lavori di sistemazione idraulico-forestale e idraulico-agraria"*, si è concordata l'assunzione del personale impiegatizio ex SMA entro il 15.07.2011.

In data 25.01.2012, Regione Puglia e A.R.I.F., vista la necessità di procedere al completamento delle opere di messa in sicurezza del patrimonio boschivo regionale, hanno reputato necessario prorogare il contratto di lavoro in essere del personale impiegatizio e operaio ex SMA fino al 15.03.2012; contratto che è stato poi prorogato fino al 7.10.2012, per l'espletamento delle attività propedeutiche alla stagione Anti Incendio Boschivo (A.I.B.) 2012, al fine di sostenere tutte le attività legate all'antincendio e per il protrarsi della stessa stagione A.I.B. 2012.

L'atto deliberativo del Direttore Generale dell'A.R.I.F. n. 203 del 5.10.2012, con cui sono stati assunti gli operai e impiegati ex SMA dall'8.10.2012 al 14.06.2013, ha permesso di allocare quel personale nelle attività di manutenzione boschiva ordinaria e straordinaria del patrimonio forestale della Regione Puglia, queste ultime, innanzitutto connesse al progetto "Ricostituzione del potenziale forestale e interventi preventivi", finanziato con fondi del Programma di Sviluppo Rurale Puglia (P.S.R.) 2007-2013 e relativo alla Misura 226, Azioni 1-4.

Al fine di supportare tutte le attività dell'Agenzia inerenti la stagione A.I.B. 2013 e 2014, il servizio Sala Operativa Unificata Permanente (S.O.U.P.), le attività connesse al progetto sulla "Ricostituzione del potenziale forestale e interventi preventivi", e, ovviamente, alla stagione silvana 2014 con






Deliberazioni del Direttore Generale n. 203 del 14.06.2013 e n. 204 del 21.06.2013, il contratto per tutto il personale operaio-impiegatizio ex SMA è stato prorogato fino al 31.03.2014; quindi, fino al 30.09.2014, con D.D.G. n. 91 del 28.03.2014 e D.D.G. n. 172 del 28.06.2014. Un'ulteriore proroga, fino al 31.03.2015, è intervenuta a seguito della D.D.G. n. 242 del 30.09.2014 *"Proroga contratto personale operaio-impiegatizio ex SMA. Periodo dal 1° ottobre 2014 al 31 marzo 2015. Determinazioni ai sensi degli artt. 2, 5 e 8 della L. R. 25 febbraio 2010 n. 3, nonché del principio enucleato dall'art. 10, comma 7, lett. b), del D. Lgs 6 settembre 2001, n. 368, da leggere in combinato disposto con i criteri direttivi, enumerati dal D.P.R. 7 ottobre 1963, n. 1525 e ss.mm."*.

Con accordo sottoscritto in data 26 marzo 2015 tra l'A.R.I.F. Puglia, la Regione e le OO.SS. comparativamente più rappresentative, è stato stabilito di prorogare l'efficacia dei rapporti di lavoro a termine, che hanno legato i dipendenti ex SMA a questa Agenzia sino alla data del 30 giugno 2017. Con deliberazione del Direttore Generale n. 25 del 10 luglio 2017, avente ad oggetto: *"Contratto di lavoro subordinato per gli operai addetti ai lavori di sistemazione idraulico-forestale e di miglioramento boschivo impiegati nello svolgimento delle attività istituzionali dell'A.R.I.F., condotti in economia con la forma della Amministrazione diretta – Assunzione operai"*, sono stati assunti n. 162 operai ex SMA a tempo indeterminato. Tale personale, al fine di garantire l'effettiva attuazione dei compiti assegnati, è stato ritenuto necessario per lo svolgimento delle attività istituzionali dell'Agenzia e contemplato nella *"Programmazione triennale del fabbisogno del personale 2015 – 2017"* dell'Arif, approvata con DDG n. 24 del 05/02/2015, ratificata dalla Regione Puglia con DGR n. 1412/2015.

Ai sensi degli artt. 20 del D. Lgs n. 75/2017 e 72, comma 1, L.R. n. 67/2017, i contratti di lavoro delle restanti n. 109 unità di personale a T.D., ex SMA, sono stati rinnovati con deliberazioni del direttore generale n. 21 del 9 febbraio 2018, n. 25 dell'8 marzo 2018 e n. 144 del 25 settembre 2018.

Inoltre, le disposizioni regionali introdotte in materia di soppressione delle Comunità Montane confermano la successione a titolo generale della Regione Puglia in tutti i rapporti giuridici e amministrativi in essere presso le sopresse Comunità Montane pugliesi, ad eccezione delle fattispecie analiticamente disciplinate.

L'art. 5 della Legge Regionale 19 dicembre 2008, n. 36, come modificato dall'art. 1 della Legge Regionale 10 dicembre 2012, n. 36, *"Modifiche e integrazioni alla Legge Regionale 19 dicembre 2008 n. 36 (Norme per il conferimento delle funzioni e dei compiti amministrativi al sistema delle autonomie locali), da ultimo modificata dalla Legge Regionale 25 febbraio 2010, n. 5"*, ha stabilito che le funzioni e i compiti in materia di lotta agli incendi boschivi e le attività in materia di impianti irrigui, già svolti dalle Comunità Montane, siano esercitati dall'Agenzia Regionale per le attività Irrigue e Forestali; e che i beni patrimoniali mobili e immobili






appartenenti a qualsiasi titolo alle Comunità Montane, siano acquisiti al patrimonio della Regione Puglia nei termini e con le modalità stabiliti al comma 2 dell'art. 5 *bis*, come introdotto dall'art. 2 della citata L. R. n. 36/2012. Con specifico riferimento al trattamento del personale dipendente, poi, il comma 3 dello stesso art. 5 *bis*, ha stabilito che la Giunta Regionale con propri provvedimenti disponga *"il trasferimento del personale con contratto di lavoro subordinato a tempo indeterminato delle Comunità all'A.R.I.F. per consentire lo svolgimento delle attività di cui al comma 4 dell'art. 5"*; mentre le disposizioni di cui al comma 5 hanno incaricato il Direttore dell'A.R.I.F. di acquisire, nei termini e con le modalità descritte, detto personale nel proprio organico, avendo cura di conservare allo stesso la posizione giuridica ed economica in godimento, nonché l'anzianità maturata all'atto del trasferimento stesso.

Il governo regionale ha effettivamente adottato i provvedimenti relativi alla ripartizione dei rapporti giuridici, amministrativi ed economici in capo alle predette Comunità Montane soppresse ai soggetti destinatari (Deliberazioni G. R. nn. 1906, 1907, 1908, 1909, 1910 e n. 1911 del 15 ottobre 2013) e l'Agenzia, preso atto dell'elenco del personale in questione, redatto sulla base della documentazione acquisita dai Commissari liquidatori *pro tempore*, ha dato avvio a quanto previsto relativamente alla sua acquisizione nel proprio organico.

Con deliberazione del D.G. *pro tempore* n. 102 del 18.04.2014 nel modificare e integrare l'atto generale di organizzazione, al fine di consentire l'acquisizione del suddetto personale in relazione alle esigenze organizzative interne, si è proceduto ad effettuare i primi adempimenti, per garantire l'attuazione dell'art. 5 *bis* della Legge Regionale n. 36/2008 e s.m.i., in sede di esercizio della propria autonomia organizzativa e amministrativa, ai sensi dell'art. 8, comma 1, lett. b), ultimo periodo, della L. R. n. 3/2010, approvando l'elenco del personale delle soppresse Comunità Montane da immettere nei ruoli dell'Agenzia; le D.D.G. n. 193 del 31.07.2014 e n. 208 del 22.08.2014 relative al trasferimento e alla conseguente presa in carico dello stesso personale a tempo indeterminato, con decorrenza dal 1° settembre 2014; e i successivi ulteriori atti micro-organizzatori con cui sono stati assegnati al personale trasferito, nel rispetto dei livelli di originario inquadramento, i compiti e le mansioni da svolgere nell'ambito dell'Agenzia.

Sempre nel corso del 2014, infine, la Legge Regionale 20 maggio 2014, n. 24, nell'introdurre i commi 2 *bis*, 2 *ter* e 2 *quater*, all'art. 12 della L. R. n. 3/2010, ha stabilito che, il personale interessato dai processi di liquidazione dei Consorzi Agrari Regionali della Lucania e Taranto e di Bari, in possesso dei requisiti previsti dalla Legge 28 ottobre 1999, n. 410 (*"Nuovo ordinamento dei Consorzi Agrari"*), può essere ricollocato, previo esperimento di apposita procedura selettiva, presso l'A.R.I.F. restando che il ricollocamento del personale debba avvenire nei limiti della dotazione organica e in considerazione delle esigenze organizzative interne. Configurandosi la possibilità





REGIONE PUGLIA



corrispondenti, sotto il profilo dei livelli dell'inquadramento, a quelli propri delle unità di personale provenienti dagli ex Consorzi Agrari, si è provveduto, quindi, a immettere nei ruoli dell'Agenzia il suddetto personale; con D.D.G. n. 233 del 16.09.2014 è stato approvato l'avviso della procedura selettiva per l'inquadramento nei ruoli dell'A.R.I.F. del personale operaio e impiegatizio in questione, poi esperita in data 28 ottobre 2014; mentre, con D.D.G. n. 314 del 3.12.2014 sono stati approvati gli esiti dell'apposita procedura selettiva delle 14 unità di personale interessate dai processi di liquidazione e si è proceduto alla loro acquisizione nei ruoli A.R.I.F.

Con riferimento, invece, alla gestione del contenzioso, attualmente il numero dei procedimenti pendenti a carico di A.R.I.F., in fase giudiziale, e quello delle vertenze pendenti, in fase stragiudiziale, assume ad oggetto, rispettivamente, e per la quasi totalità, domande connesse all'applicazione di istituti giuridici ed economici, afferenti i rapporti di lavoro, nonché le istanze avanzate dai legali in rappresentanza dei rispettivi assistiti, avuto riguardo i medesimi ambiti materiali.

Le scelte transattive, al fine di evitare l'instaurarsi di giudizi a carico dell'A.R.I.F., sono state adottate esclusivamente in presenza di pretese fondate e, dunque, con giudizio prognostico negativo sul futuro processo; a tal proposito si richiamano espressamente i pagamenti effettuati delle c.d. indennità di manutenzione e distribuzione.

Le seguenti tabelle riportano il personale alle dipendenze dell'Agenzia, in servizio alla data del 31.12.2018:

*N.B. I contratti di lavoro del personale a T.D., ex SMA, sono stati rinnovati con DDG n. 21 del 9 febbraio 2018. Nella presente tabella il personale a tempo determinato, ex SMA, risulta pari a 109 unità.*

CATEGORIA	Dati al 31.12.2018
IMPIEGATI FORESTALI E IRRIGUI IV LIVELLO	14
IMPIEGATI FORESTALI E IRRIGUI V LIVELLO	15
IMPIEGATI FORESTALI E IRRIGUI VI LIVELLO	2
SUB TOTALE	31
OTI FORESTALI E IRRIGUI I LIVELLO	2
OTI FORESTALI E IRRIGUI II LIVELLO	29
OTI FORESTALI E IRRIGUI III LIVELLO	19
OTI FORESTALI E IRRIGUI IV LIVELLO	663
OTI FORESTALI E IRRIGUI V LIVELLO	43
SUB TOTALE	756
IMPIEGATI T.D. II LIVELLO	2
IMPIEGATI T.D. III LIVELLO	58
IMPIEGATI T.D. IV LIVELLO	18
IMPIEGATI T.D. V LIVELLO	25

ATTIVITA' IRRIGUE E FORESTALI





REGIONE PUGLIA



IMPIEGATI T.D. VI LIVELLO	6
SUB TOTALE	109
TOTALE	896

N.B. I contratti di lavoro del personale a T.D., ex SMA, sono stati rinnovati con DDG nn. 21, 25 e 144/2018. Nella presente tabella il personale a tempo determinato, ex SMA, risulta pari a 109 unità.

C.C.N.L. FUNZIONI LOCALI	INSERVIZIO AL 31-12-2018
OPERAI IRRIGUI CATEG. A5	35
OPERAI IRRIGUI CATEG. B4	1
IMPIEGATI CATEG. A5	2
IMPIEGATI CATEG. B1	3
IMPIEGATI CATEG. B2	1
IMPIEGATI CATEG. B3	3
IMPIEGATI CATEG. B4	2
IMPIEGATI CATEG. B7	3
IMPIEGATI CATEG. C3	1
IMPIEGATI CATEG. C4	2
IMPIEGATI CATEG. C5	4
IMPIEGATI CATEG. D3	3
IMPIEGATI CATEG. D4	1
IMPIEGATI CATEG. D6	8
...SUB TOTALE	69
DIRIGENTI	1
...SUB TOTALE	1
TOTALE COMPLESSIVO	70

## ATTIVITÀ IRRIGUE

Relativamente alle Attività Irriguo, l'art. 3 della L. R. n. 3/2010 cita testualmente:


"1. L'Agenzia, nel rispetto del principio di sussidiarietà orizzontale e verticale, mira ad attuare:

a) un sistema coordinato e integrato della risorsa "acqua" a fini irrigui emunta dagli impianti già dell'Ente per lo sviluppo dell'irrigazione e della trasformazione fondiaria in Puglia, Lucania e Irpinia, trasferiti alla Regione Puglia ai sensi del Decreto del Presidente della Repubblica 18 aprile 1979 (Trasferimento parziale alle regioni Puglia, Basilicata e Campania di beni e del personale dell'Ente per lo sviluppo dell'irrigazione e della trasformazione fondiaria in Puglia e Lucania) e dagli impianti direttamente condotti dalla Regione;

b) un sistema che soddisfi le esigenze collettive irrigue in funzione delle colture in atto e dell'allevamento del bestiame;

c) la razionalizzazione della risorsa acqua emunta da pozzo, freatico o artesiano, nel rispetto del "Piano di tutela delle acque";

d) i processi di salvaguardia ambientale promuovendo, in particolare, l'utilizzo dell'acqua





impianti di affinamento, secondo quanto disposto dall'articolo 166 del Decreto Legislativo 3 aprile 2006, n. 152 (Norme in materia ambientale), e successive modificazioni, al fine di preservare e non depauperare la falda acquifera, anche mediante appositi accordi o convenzioni con altri enti pubblici e società a totale o prevalente partecipazione pubblica;

e) l'efficacia e il contenimento della spesa pubblica nel rispetto della Direttiva 2000/60/CE, del Parlamento Europeo e del Consiglio, del 23 ottobre 2000, relativa all'istituzione di un quadro per l'azione comunitaria in materia di acque, recepita dal D.Lgs. n. 152/2006 e dal Decreto Legge 30 dicembre 2008, n. 208 (Misure straordinarie in materia di risorse idriche e di protezione dell'ambiente) convertito, con modificazioni, dalla Legge 27 febbraio 2009, n. 13.

#### 2. Rientrano nei compiti dell'Agenzia:

a) la gestione e l'esercizio degli impianti di irrigazione già dell'Ente per lo sviluppo dell'irrigazione e della trasformazione fondiaria in Puglia, Lucania e Irpinia, trasferiti alla Regione Puglia ai sensi del D.P.R. 18 aprile 1979, e degli impianti direttamente condotti dalla Regione, con connesse attività di progettazione e di manutenzione;

b) le azioni di salvaguardia ambientale e di risanamento delle acque, al fine della loro utilizzazione irrigua, con attività di monitoraggio delle acque destinate all'irrigazione;

c) la promozione di iniziative e la realizzazione di interventi per l'informazione e la formazione degli utenti, nonché per la valorizzazione e la diffusione della conoscenza dell'attività di irrigazione al fine di promuovere l'uso corretto e ottimale della risorsa "acqua";


d) l'ammodernamento degli impianti, il risanamento delle reti di adduzione, anche con l'installazione di apparecchiature per evitare perdite d'acqua nei nodi delle infrastrutture irrigue e per inserire idonei strumenti di misurazione dell'acqua nei gruppi di consegna; il riuso dell'acqua riavveniente dagli impianti di affinamento;

e) la realizzazione di opere volte a ottenere la produzione da fonti alternative di energia elettrica per il funzionamento degli impianti;

f) tutte le iniziative e le azioni strumentali all'ottimale esercizio degli impianti di irrigazione".

Gli impianti di irrigazione trasferiti dalla Regione Puglia e attualmente gestiti da A.R.I.F. sono in numero di 68 e insistono negli agri delle province di Bari, BAT, Taranto, Brindisi e Lecce. Le reti di adduzione e distribuzione sono diverse tra loro, sia per la natura dei materiali che le compongono, che per il tipo di distribuzione dell'acqua, vale a dire a pressione o a pelo libero; più precisamente:

- Relativamente agli impianti di Fontanelle Est e Sud in agro di Otranto, le reti sono costituite da manufatti in cemento posti fuori terra, in cui l'acqua viene distribuita a pelo libero; si tratta di manufatti realizzati negli anni Cinquanta che presentano, conseguentemente, rilevanti perdite di acqua lungo il tracciato della rete stessa;
- Relativamente all'impianto di Frassanito, sempre in agro di Otranto, grazie al finanziamento a valere sul Programma di Sviluppo Rurale della Regione Puglia 2007-2013, per la Misura 125 "Miglioramento e sviluppo delle infrastrutture connesse allo sviluppo e all'adeguamento dell'agricoltura e silvicoltura", Azione 2 "Razionalizzazione delle condotte idriche di irrigazione non aziendali al fine del risparmio idrico", è stato modificato il sistema di sollevamento e distribuzione dell'acqua e sostituita la rete di adduzione e distribuzione di due dei tre distretti in condotte forzate;
- Relativamente agli impianti del Tara-Borgo Perrone-Conocchiella-Pezzarossa, ubicati negli agri dei comuni di Taranto, Massafra, Palagianò, Palagianello e Castellaneta Marina, la rete di distribuzione, costituita da manufatti in cemento, in cui l'acqua era vettoriata a pelo libero,





REGIONE PUGLIA



stata sostituita con 100 km di condotte interrate in P.V.C., in cui l'acqua è vettoriata a pressione. Gli impianti di sollevamento, che immettono acqua a pressione nelle condotte interrate, hanno necessità di essere rifunzionalizzati con nuove tecnologie per consentire sia un risparmio energetico che una distribuzione dell'acqua più funzionale;

- Relativamente agli impianti irrigui ubicati nella zona della Murgia Barese e Tarantina, la rete di distribuzione continua a essere composta in massima parte da tubi zincati, sebbene negli ultimi anni si sia proceduto a una parziale sostituzione con tubazioni interrate di polietilene;
- Relativamente agli impianti irrigui ubicati nella provincia di Bari, sono dotati quasi tutti di rete di adduzione e distribuzione interrata costituita in massima parte da tubi di fibrocemento.

Le fonti di approvvigionamento sono costituite da 259 pozzi artesiani, dalla sorgente del fiume Tara e dalle acque emunte dal Lago Alimini, in provincia di Lecce.

Le attività irrigue dell'A.R.I.F. si articolano in Manutenzione Ordinaria e Straordinaria, macroattività che si affiancano a quelle relative al "Progetto integrato per la rilevazione della composizione degli impianti irrigui di proprietà regionale", ai progetti di risanamento funzionale delle opere irrigue esistenti e di ampliamento delle reti e, a partire dal 2015, al progetto "Monitoraggio dei corpi idrici sotterranei della Regione Puglia", concordato dall'Agenzia e dal Servizio Risorse Idriche della Regione Puglia nel corso del 2014.

Durante l'anno 2018, è stato possibile completare i lavori di seguito riportati, alcuni dei quali si sono resi necessari a seguito di furti del rame che hanno interessato le centrali elettriche degli impianti di sollevamento dei pozzi dell'Agenzia, ovvero di furti di cavi elettrici, di trasformatori, di parti di quadri elettrici nonché delle teste degli idranti di linea delle reti interrate.

NUMERO DI INTERVENTI	PROVINCIA	COMUNE	IMPIANTO	PERIZIE/LAVORI
1	Taranto	Vari Comuni	Vari impianti	€ 4.761,91
2	Taranto	Vari Comuni	Vari impianti	€ 7.442,00
3	Taranto	Vari Comuni	Vari impianti	€ 9.150,00
4	Taranto	Vari Comuni	Vari impianti	€ 9.851,50
5	Taranto	San Giorgio J	Vari	€ 26.870,50
6	Taranto	Monteparano	Vasca 7	€ 4.010,64
7	Taranto	Monteparano	Pozzo 8	€ 6.758,08
8	Taranto	Carosino	Pozzo Ingegna	€ 5.683,80
9	Bari Murgia	Alberobello	Pozzo Bosco Selva	€ 28.408,46
10	Bari Murgia	Martina Franca	Capitolo	€ 24.040,43
11	Bari Murgia	Noci	Pozzo Perrotta	€ 24.950,70
12	Bari Murgia	Noci	Madonna della Scala	€ 5.464,29
13	Bari Murgia	Locorotondo	Pozzo Cappagliaro	€ 11.579,39
14	Bari Murgia	Martina Franca	Volza	€ 6.508,03
15	Bari Nord	Ruvo di Puglia	Pozzo Carrante	€ 16.197,23
16	Bari Nord	Ruvo di Puglia	Pozzo Gigliano	€ 10.960,45
17	Bari Nord	Ruvo di Puglia	Pozzo Madonna delle	€ 13.744,66
18	Bari Nord	Mariotto	Pozzo Lucertola	€ 13.744,66
19	Bari Nord	Mariotto	Pozzo Longone	€ 13.744,66







REGIONE PUGLIA

ARIF  
Agenzia Regionale  
attività Irrigue Forestali


20	Bari Nord	Corato	Coppa di Zezza	€ 17.501,04
21	Bari Nord	Vari impianti	Vari Impianti	€ 9.151,53
22	Bari Nord	Andria	Madonna delle Grazie	€ 9.836,07
23	Bari Sud	Adelfia	Pozzo 4	€ 1.724,00
24	Bari Sud	Adelfia	Pozzo 7	€ 1.196,00
25	Bari Sud	Adelfia	Distretto 4	€ 1.730,00
26	Bari Sud	Triggiano	Pozzo Fringuello	€ 5.753,22
27	Bari Sud	Adelfia	Pozzo 15	€ 2.475,00
28	Bari Sud	Adelfia	Vari	€ 15.826,08
29	Bari Sud	Triggiano	Pozzo 2	€ 9.084,40
30	Bari Sud Est	Conversano	Pozzo 19	€ 11.537,63
31	Bari Sud Est	Conversano	Pozzo 1 Bis	€ 14.289,61
32	Bari Sud Est	Mola di Bari	Pozzo 3C	€ 3.470,00
33	Bari Sud Est	Conversano	Pozzo 1 bis	€ 1.759,50
34	Bari Sud Est	Mola di Bari	Pozzo 2 C	€ 6.152,98
35	Bari Sud Est	Monopoli	Pozzo D	€ 6.356,34
36	Bari Sud Est	Mola di Bari	Pozzo 3C	€ 19.408,02
			TOTALE	€ 365.715,51

### 3.1 Progetto integrato per la rilevazione della composizione degli impianti irrigui di proprietà regionale

Anche durante l'anno 2018, è proseguita la ricognizione della consistenza immobiliare (catastale e sul campo) degli impianti irrigui della Regione Puglia, gestiti da A.R.I.F., ai sensi dell'articolo 5, commi 1 e 4, e degli articoli 8 e 11 della L. R. n. 3/2010, d'intesa con il Servizio Demanio e Patrimonio della Regione Puglia.

Il "Progetto integrato per la rilevazione della composizione degli impianti irrigui di proprietà regionale" è diretto al risanamento funzionale delle opere e alla rideterminazione della gestione ottimale degli impianti irrigui, partendo da una puntuale ricognizione degli stessi. In questo modo, l'Agenzia acquisisce conoscenza delle strutture fisiche e operative esistenti, ovvero delle relative condizioni di funzionamento e di prestazione produttiva, procedendo, quindi, anche a una loro classificazione qualitativa. L'analisi attenta dello stato attuale del servizio irriguo e delle strutture disponibili consente, altresì, di evidenziare i *deficit* rispetto all'attuale domanda dell'utenza irrigua e alla conseguente sua evoluzione nel tempo. Quattro le fasi in cui si articola il progetto:

- I FASE Compilazione scheda riassuntiva, con l'indicazione di tutti i dati identificativi dell'impianto stesso;
- II FASE Determinazione del comprensorio dominato dalla rete di adduzione e di distribuzione dell'impianto, mediante l'individuazione e la rilevazione, su ambiente G.I.S., dei fogli di mappa e delle particelle interessate;
- III FASE Rilevazione georeferenziata della rete di adduzione e di distribuzione degli impianti





REGIONE PUGLIA



- delle relative apparecchiature di controllo e comando, dati che confluiscono in un solo *database* e che sono riportati, anche cartograficamente, in ambiente G.I.S..
- E' stata, inoltre, completata la georeferenziazione degli impianti:
    - a) Impianto irriguo del TARA – georeferenziazione dei due canali adduttori per una lunghezza complessiva di circa 76 chilometri – georeferenziazione della rete di distribuzione per circa 100 chilometri con rilevazione degli idranti;
    - b) Impianto irriguo di Locorotondo – georeferenziazione della rete di distribuzione per uno sviluppo di circa 54 chilometri;
    - c) Impianto irriguo di Martina Franca – georeferenziazione della rete di distribuzione per uno sviluppo di circa 30 chilometri.
  - IV FASE Recupero di tutti i titoli di proprietà e della documentazione dei progetti originari degli impianti realizzati da parte dell'E.I.P.L.I. (Ente Irrigazione Puglia Lucania Irpinia) con fondi della Cassa per il Mezzogiorno e finanziamenti della Regione Puglia.

### 3.2 Progetti di risanamento funzionale delle opere irrigue esistenti e di ampliamento delle reti


- Nell'anno 2018 sono stati completati i lavori approvati con la D.D.G. n. 237 del 18.09.2014 di cui al progetto finalizzato all'esecuzione di interventi di ripristino e di rifunionalizzazione di domini irrigui ricadenti nelle aree del brindisino e della Murgia Sud Est (ambito Valle d'Itria) per un importo pari a 335.000 euro, ex art. 44 L. R. n. 45/2013 *"Disposizioni per la formazione del bilancio di previsione 2014 e bilancio pluriennale 2014- 2016 della Regione Puglia"*.
- Sono stati ultimati i lavori di ripristino, ammodernamento e rifunionalizzazione della rete irrigua, con utilizzo di acque reflue affinate nel comprensorio dell'impianto di Barletta, ex art. 11 della L. R. n. 26/2013 *"Assestamento e prima variazione al bilancio di previsione per l'esercizio finanziario 2013"*, che ha disposto l'assegnazione della somma di 350.000,00 euro ad A.R.I.F., ed ex art. 43 della L. R. n. 45/2013 che ha rimpinguato il relativo capitolo 112110 *"Spese per il ripristino, ammodernamento e rifunionalizzazione della rete irrigua del comprensorio dell'impianto di affinamento delle acque reflue di Barletta"*
- **Progetto "Monitoraggio dei corpi idrici sotterranei della Regione Puglia"**

#### "PROGETTO MAGGIORE"

L'ARIF d'intesa con la Regione Puglia - Servizio Risorse Idriche, ha inteso partecipare, nell'ambito del programma di attuazione dell'azione 2.1.4 del P.O. FESR Puglia 2007 – 2013, al progetto di Monitoraggio dei Corpi Idrici Sotterranei denominato "MAGGIORE", per il supporto operativo relativo alla gestione della rete dei pozzi, alle indagini di campo ed al prelievo dei campioni di acqua da sottoporre ad analisi di laboratorio.

Tale attività ha avuto inizio dall'anno 2015 Con Delibera del Direttore Generale ARIF n. 23 del 04.02.15 "Partecipazione dell'ARIF alle attività di supporto operativo per il progetto Monitoraggio dei corpi idrici sotterranei", veniva approvato lo schema di convenzione fra la Regione Puglia – Servizio Risorse Idriche e l'ARIF che stabiliva le attività e le somme a disposizione per il raggiungimento dei fini da perseguire. Con Delibera del Direttore Generale ARIF n. 148 del 26.05.15 si dava atto della sottoscrizione della convenzione con la Regione Puglia, registrata al n. 017039 di repertorio del 13.04.15 della Regione Puglia, e nominato l'Arch. Mattered TOTARO quale Responsabile Tecnico dell'ARIF per il progetto di monitoraggio dei corpi idrici sotterranei.

Così come previsto all'Art. 3 della convenzione "Istruzione degli operatori deputati all'acquisizione dei dati" al fine del corretto svolgimento delle attività operative di che trattasi, per gli operatori ARIF





REGIONE PUGLIA



sono stati espletati da parte dell'ARPA corsi di formazione per l'acquisizione dei campioni da sottoporre ad analisi di laboratorio e da parte dell'AdBP per l'acquisizione dei dati quantitativi, nonché all'espletamento delle indagini e misure di campo programmate presso le stazioni di misure (pozzi e sorgenti).

Per il periodo 2016-2018 la Regione Puglia con delibera di G.R. n.1046 del 14 febbraio 2016 ha inteso proseguire nelle attività del progetto "Maggiore", già approvato con deliberazione di G.R. n.224 / 2015, confermando nell' ARIF, nell'ARPA e nell'AdBP, gli enti attuatori dello stesso e precisamente:

- All'Agenzia regionale per le attività irrigue e forestali (ARIF) è affidata per tutta la rete dei pozzi e delle sorgenti facenti parte del "Progetto maggiore":
  - **La gestione operativa della rete dei pozzi attrezzati e no** (manutenzione delle aree, manutenzione delle apparecchiature di rilevamento ed elettroniche, etc);
  - **Le indagini di campo consistenti:**
    - A) nella misura quantitativa dei livelli di falda dei pozzi ;
    - B) nel prelievo dei campioni di acqua da sottoporre ad analisi di laboratorio e nella consegna dei campioni ai laboratori ARPA di foggia e di Lecce;
    - C) nell'espletamento dei parametri di campo sui campioni di acqua prelevati e da inviare ad ARPA;
    - D) misura della velocità e della portata dell'acqua delle sorgenti;
    - E) rilievi GPS di tutte le stazioni in cui vengono svolte le attività di campionamento quantitativo
    - F) rilievo termo salino "LOG" delle acque dei pozzi previsti in progetto.
- All'ARPA Puglia per le specifiche attività relative al monitoraggio qualitativo dei corpi idrici, attraverso le analisi di laboratorio.
- All'Autorità di Bacino Puglia (AdBP) per le specifiche attività relative al monitoraggio quantitativo dei corpi idrici.

#### ATTIVITA' 2018

Le attività del 2018 sono riprese regolarmente a partire dal 15 gennaio con l'avvio della prima campagna di monitoraggio quantitativo secondo i cronoprogrammi di progetto.

La sede operativa del progetto è presso l'Ufficio ARIF sito in Noci in C.da Lamadacqua, in cui sono allocate le attrezzature di progetto, il personale amministrativo e la squadra operativa di BARI. La squadra operativa di Foggia è stata dislocata presso la sede periferica forestale di Foggia. La squadra operativa di Massafra è stata dislocata presso la sede periferica irrigua di Massafra. La squadra operativa di Lecce è stata dislocata presso la sede periferica irrigua di Lecce.

#### A) ATTIVITA' DI MONITORAGGIO QUANTITATIVO

Le attività di campo per il corrente anno 2018 sono state avviate correttamente nel mese di gennaio 2018 e sono state effettuate n. 4 campagne di misura secondo le seguenti scansioni temporali:

N° campagne	Periodo previsto	Squadra	Squadra	Squadra	Squadra





REGIONE PUGLIA


ARIF  
Agenzia Regionale  
attività Irrigue Forestali

di monitoraggio	da progetto	Bari	Lecce	Massafra	Foggia
1	Gennaio	Gennaio	Gennaio	Gennaio	Gennaio
2	Aprile	Aprile	Aprile	Aprile	Aprile
3	Luglio	Luglio	Luglio	Luglio	Luglio
4	Ottobre	Ottobre	Ottobre	Ottobre	Ottobre

I motivi del corretto rispetto dei tempi è stato fortemente influenzato dalla buona conoscenza del territorio, la formazione del personale già in forza al progetto e la buona organizzazione operativa che ha permesso di ben fronteggiare e rispettare i cronoprogrammi stabiliti da progetto.

#### Riepilogo delle attività espletate

2018				
POZZI CAMPIONATI-PER CORPO IDRICO PER OGNI RILIEVO	1°QT_2018	2°QT_2018	3°QT_2018	4°QT_2018
ALTA MURGIA	32	33	32	32
ARCO JONICO TARANTINO OCCIDENTALE	14	15	12	13
ARCO JONICO ORIENTALE	3	3	3	3
BARLETTA	3	3	3	3
F. FORTORE	2	2	2	2
F. OFANTO	3	3	3	2
FALDA SOSPESA VICO ISCHITELLA	0	0	0	0
GARGANO CENTRO ORIENTALE	9	9	7	9
GARGANO MERIDIONALE	4	4	4	4
GARGANO SETTENTRIONALE	1	1	1	1
MURGIA BRADANICA	9	7	8	8
MURGIA COSTIERA	25	26	26	26
MURGIA TARANTINA	10	10	10	13
PIANA BRINDISINA	4	4	4	4
RIVE DEL LAGO DI LESINA	2	2	2	2
SALENTO CENTRO MERIDIONALE	10	10	10	11
SALENTO CENTRO SETTENTRIONALE	4	3	3	3
SALENTO COSTIERO	22	21	21	21
SALENTO LECCESE CENTRALE	1	1	1	1
SALENTO LECCESE COSTIERO ADRIATICO	2	2	2	2
SALENTO LECCESE SETTENTRIONALE	1	1	1	1
SALENTO LECCESE SUD OCCIDENTALE	2	3	3	3
SALENTO MIOCENICO-CENTRO MERIDIONALE	1	1	2	2
SALENTO MIOCENICO CENTRO ORIENTALE	0	0	1	1
T.SACCIONE	1	2	2	2
TAVOLIERSO CENTRO MERIDIONALE	24	24	24	24
TAVOLIERSO NORD OCCIDENTALE	14	13	13	13
TAVOLIERSO NORD ORIENTALE	8	7	8	8
TAVOLIERSO SUD ORIENTALE	9	9	9	9





	220	219	217	222
--	-----	-----	-----	-----

**B) MISURA DI PORTATA DELLE SORGENTI**

A partire dal mese di gennaio 2018 sono proseguite le misure di velocità delle sezioni delle 12 sorgenti di progetto attraverso l'utilizzo di uno specifico micromulinello SEBA M1 e una doppia elica in alluminio marino del diametro di 30 mm e 50 mm passo elica 100 mm cadauno. A seguito delle ricognizioni effettuate e del primo rapporto AdB Puglia sulle sorgenti sono state individuate nuove sorgenti in sostituzione di alcune precedentemente individuate da progetto MAGGIORE per un totale di n. 17 sezioni misurate mensilmente. Nello specifico si riporta l'elenco delle sorgenti monitorate nel 2018:

ID	COO_STOR	gen-18	feb-18	mar-18	apr-18	mag-18	giu-18	lug-18	ago-18	set-18	ott-18	nov-18	dic-18
SN001032	BA_Collettore destro	22/01/2018	22/02/2018	26/03/2018			01/06/2018	18/07/2018	06/08/2018	12/09/2018	24/10/2018	28/11/2018	11/12/2018
SN001110	FG_Sorgente San Nazario	25/01/2018	22/02/2018	27/03/2018			04/06/2018	10/07/2018	10/08/2018	10/09/2018	26/10/2018	26/11/2018	11/12/2018
SN001111	FG_Sorgente Bagno_A	25/01/2018	22/02/2018	27/03/2018		31/05/2018		17/07/2018	07/08/2018	11/09/2018	30/10/2018	27/11/2018	13/12/2018
SN001114	FG_Sorgente Bagno_B	25/01/2018	22/02/2018	27/03/2018		31/05/2018			07/08/2018	11/09/2018	30/10/2018	27/11/2018	13/12/2018
SN001114	FG_Sorgente Irchio_A	29/01/2018	22/02/2018	28/03/2018		31/05/2018			07/08/2018	11/09/2018	30/10/2018	27/11/2018	13/12/2018
SN001114	FG_Sorgente Irchio_B	29/01/2018	26/02/2018	28/03/2018		31/05/2018			07/08/2018	11/09/2018	30/10/2018	27/11/2018	13/12/2018
SN001116	FG_Sorgente Lano	25/01/2018	05/03/2018	27/03/2018			04/06/2018	20/07/2018	10/08/2018	10/09/2018	26/10/2018	26/11/2018	03/12/2018
SN001116	FG_Sorgente Malinella	30/01/2018	21/02/2018	29/03/2018			05/06/2018	19/07/2018	09/08/2018	13/09/2018	25/10/2018	29/11/2018	12/12/2018
SN001182	TA_Sorgente Chiaro	23/01/2018	20/02/2018		18/04/2018	10/05/2018	27/06/2018	26/07/2018	30/08/2018	26/09/2018	16/10/2018	20/11/2018	06/12/2018
SN001183	TA_Sorgente Galasse	24/01/2018	19/02/2018	21/03/2018	16/04/2018	11/05/2018	25/06/2018	25/07/2018	29/08/2018	27/09/2018	15/10/2018	19/11/2018	07/12/2018
SN401657	Sorgente TARA_2_A												
SN401657	Sorgente TARA_2_B_MONTE				19/04/2018	11/05/2018	29/06/2018	27/07/2018	31/08/2018	28/09/2018	17/10/2018	21/11/2018	10/12/2018
SN401657	Sorgente TARA_2_B_VALLE				19/04/2018	09/05/2018	29/06/2018	27/07/2018	31/08/2018	28/09/2018	17/10/2018	21/11/2018	10/12/2018
SN300098	FG_Salata	30/01/2018	07/02/2018	29/03/2018			05/06/2018	19/07/2018	09/08/2018	13/09/2018	25/10/2018	29/11/2018	12/12/2018
SN300115	FG_Gruppo S.no di Sporto												
SN401654	FG_S. VALLE DEL CENTRONE	29/01/2018	22/02/2018	28/03/2018		31/05/2018			07/08/2018	11/09/2018	30/10/2018	27/11/2018	13/12/2018
SN401654	FG_S. VALLE DEL CENTRONE	22/01/2018	22/02/2018	26/03/2018			08/06/2018	18/07/2018	06/08/2018	12/09/2018	24/10/2018	28/11/2018	05/12/2018
SN300023	FG_Sorgente Canuso	30/01/2018	07/02/2018	29/03/2018			05/06/2018	19/07/2018	09/08/2018	13/09/2018	25/10/2018	29/11/2018	12/12/2018


**C) ATTIVITA' DI MONITORAGGIO QUALITATIVO**

A partire dal mese di maggio 2018 è stata avviata la prima campagna di monitoraggio qualitativo secondo i programmi teorici di progetto, ossia in corrispondenza del periodo di massima ricarica delle falde.

Con verbale del Comitato di Coordinamento del 10 maggio 2018, è stata definita e chiarita la modalità operativa di campionamento dei pozzi di sorveglianza, il cui protocollo operativo di progetto, prevede un ciclo di campionamento ogni sei anni. Pertanto sono stati stralciati dal cronoprogramma redatto da ARIF e condiviso e revisionato da ARPA Puglia e Servizio Risorse Idriche della Regione Puglia, tutti i pozzi afferenti il corpo idrico dell'Alta Murgia, classificati appunto come pozzi di "Sorveglianza", continuando a campionare i soli pozzi "operativi".

Si riporta di seguito l'elenco dettagliato dei pozzi che sono stati campionati indicati con P e non campionati indicati con PN del 1° e 2° ciclo 2018.

2018	1°QL_2018		2°QL_2018	
	P (Campionato)	PN (Non campionato)	P (Campionato)	PN (Non campionato)
ALTA MURGIA	10	3	19	5
ARCO JONICO TARANTINO OCCIDENTALE	23	0	20	3
ARCO JONICO ORIENTALE	3	0	3	0
BARLETTA	4	0	4	0
F. FORTORE	2	0	2	0
F. OFANTO	4	0	4	0






REGIONE PUGLIA

Agenzia Regionale  
attività Irriguo Forestali

FALDA SOSPESA VICO ISCHITELLA	1	0	1	0
GARGANO CENTRO ORIENTALE	11	2	11	2
GARGANO MERIDIONALE	6	0	6	0
GARGANO SETTENTRIONALE	4	0	4	0
MURGIA BRADANICA	10	1	12	0
MURGIA COSTIERA	24	9	29	4
MURGIA TARANTINA	11	0	10	1
PIANA BRINDISINA	4	0	4	0
RIVE DEL LAGO DI LESINA	2	1	3	0
SALENTO CENTRO MERIDIONALE	33	0	32	2
SALENTO CENTRO SETTENTRIONALE	3	2	5	1
SALENTO COSTIERO	31	4	29	6
SALENTO LECCESE CENTRALE	1	0	1	0
SALENTO LECCESE COSTIERO ADRIATICO	1	1	1	1
SALENTO LECCESE SETTENTRIONALE	1	0	1	0
SALENTO LECCESE SUD OCCIDENTALE	3	0	3	0
SALENTO MIOCENICO CENTRO MERIDIONALE	2	1	2	1
SALENTO MIOCENICO CENTRO ORIENTALE	3	0	3	0
T.SACCIONE	2	0	1	1
TAVOLIERE CENTRO MERIDIONALE	11	3	9	5
TAVOLIERE NORD OCCIDENTALE	6	1	7	0
TAVOLIERE NORD ORIENTALE	6	1	6	1
TAVOLIERE SUD ORIENTALE	10	1	11	1
	<b>230</b>	<b>30</b>	<b>243</b>	<b>34</b>





REGIONE PUGLIA



 ARPA PUGLIA RETE LABORATORI	<b>RAPPORTO DI CAMPIONAMENTO</b> <b>MONTE CRAGGIO DEI CORPI IDRICI SOTTERRANEI DELLA REGIONE PUGLIA</b> <b>"PROGETTO MAGGIORE"</b>	 ARIF Agenzia Regionale attività Irrigue Forestali
------------------------------------	--	---

Il sottoscritto \_\_\_\_\_, personale di ARIF, esegue il campionamento in oggetto e in merito fornisce le seguenti informazioni..

Campagna	(numero campagna ed anno)			N° Rapporto	
Cod. Stazione	Rete	Chimica <input type="checkbox"/>	ZVN <input type="checkbox"/>	Filofarmaci <input type="checkbox"/>	
Coordinate				Comune	
Corpo Idrico				LS [m] (misurato)	
Tipo di campionamento	Statico	Dinamico	Prof. Camp [m]		
Riferimenti tecnici	Norma UNI-EN ISO 5667-3:2013, procedura di gestione di ARPA Puglia PG27DG del 29/09/17, documento "Dettagli operativi per l'esecuzione del campionamento nell'ambito del monitoraggio dei corpi idrici sotterranei", appendice 2 del Disciplinare Tecnico del Progetto Maggiore.				Data: Ora:

**Spurgo del pozzo**

Tempo di spurgo (minuti)	Inizio	Fine	Durata TOT.
Portata (l/s)	Volume di spurgo (mc)		
Durata del campionamento (minuti)	Inizio	Fine	Durata TOT.

La misura di portata (l/s) e il volume di spurgo (mc) desunte in presenza di un contatore volumetrico presente sul boccaforno del pozzo.

**Parametri chimico-fisici rilevati al momento del prelievo**

Parametro	Temperatura [°C]	pH	O <sub>2</sub> [mg/l]	Conducibilità [µS/cm]	Potenz. Red Ox [mV]	Torbidità [UF]
Valore misurato						
Data ultima taratura						

**Campionamento di acqua**

N°	Da segnare	Numero aliquote	Tipologia di contenitore e determinazioni da eseguire
1		1	Contenitore in plastica da 1.000 ml per analisi PB +PI (riempire a stamazzo)
2		2	Contenitore falcon (plastica) da 50 ml per analisi M (camp. filtrati a 0.45 µm)
		1	Contenitore falcon (plastica) da 50 ml per analisi Cr (VI) (camp. filtrati a 0.45 µm)
3		1	Contenitore falcon (plastica) da 50 ml per analisi CNLb
4		2+2	Contenitore vials (vetro scuro) da 40 ml per analisi POC. (riempire a stamazzo, non filtrato)
5		2	Contenitore in vetro scuro da 1.000 ml per analisi PE, IPA e NLBE. (Analisi PE <input type="checkbox"/> IPA <input type="checkbox"/> NLBE <input type="checkbox"/> )
6		1	Contenitore in vetro scuro da 2.000 ml per analisi I. TOT (da riempire all'80%)
7		1	Contenitore in vetro scuro da 2.000 ml per analisi PCB e PCDD e PCDF
8		1	Contenitore in plastica da 1.000 ml per analisi PB (riempire a stamazzo). (solo per rete ZVN)

NOTE (da segnalare con riguardo ad accessibilità, caratteristiche del pozzo, aspetto e condizioni organolettiche del campione, evidenze di contaminazione, stabilizzazione, ecc.)





REGIONE PUGLIA



	<b>RAPPORTO DI CAMPIONAMENTO</b> <b>MONTI ORAGGIO DEI CORPI IDRICI SOTTERRANEI DELLA REGIONE PUGLIA</b> <b>"PROGETTO MAGGIORE"</b>	
--	--	--


Modalità di trasporto: contenitori coibentati, refrigerati e conservati in frigo a 4-10 °C

Protocollo accettazione ARPA
------------------------------

Il responsabile del campionamento

#### Appendice

##### Acronimi:

ZVN: Zone Vulnerabili da Nitrati di origine agricola  
 PB: Parametri di base  
 PI: Parametri indicatori  
 M: Metalli  
 CN.Lib: Cianuri liberi  
 POC: Purgeable Organic Compounds (composti alifatici clorurati cancerogeni, alifatici clorurati non cancerogeni, alifatici alogenati cancerogeni, organici aromatici e clorobenzeni)  
 PE: Pesticidi  
 IPA: Idrocarburi policiclici aromatici  
 NI, BE: Nitrobenzeni  
 I, TOT: Idrocarburi totali  
 PCB: Policlorobifenili  
 PCDD: Policloro - dibenzo - p - diossine  
 PCDF: Dibenzofurano policlorurato

Rev. del 01/06/2018







REGIONE PUGLIA



**D) ATTIVITA' DI MONITORAGGIO TERMOSALINO**  
**(Temperatura, Conducibilità elettrica, Ph, Ossigeno Disciolto e Potenziale Redox)**  
**LOG 1 E LOG 3**

Per questa attività sono state seguite le indicazioni teoriche di progetto redatto dall'IRSA – CNR per il rilievo dei profili verticali di temperatura, conducibilità elettrica, pH, ossigeno disciolto, potenziale di ossidoriduzione delle acque di falda.


Sono state utilizzate n. 2 sonde multiparametriche di profondità della Idronaut modello Ocean Seven 303, dotate di certificato di taratura. Detti rilievi quindi sono stati eseguiti impiegando una sonda combinata per il rilievo contemporaneo della temperatura, della conducibilità elettrica, del pH e dell'ossigeno disciolto. Le misure sono state condotte in continuo lungo la colonna idrica del perforo rilevando ad intervalli significativi, non superiori a 50 cm, i dati relativi ai parametri suddetti. Le velocità di discesa della sonda di prospezione sono essere sempre abbastanza basse per evitare un'alterazione della naturale stratificazione delle acque, attendendo prima di ogni misura il tempo necessario alla stabilizzazione dei sensori in funzione dei tempi di risposta degli stessi.

La frequenza dei monitoraggi eseguiti ha rispettato le condizioni di progetto iniziali, ossia seguendo le indicazioni seguenti:

- LOG3\_1 In corrispondenza del periodo di fine ricarica (aprile – maggio)
- LOG 1 e LOG3\_2 In corrispondenza del periodo di massimo emungimento (luglio – agosto)
- LOG3\_3 In corrispondenza del periodo di inizio ricarica (novembre).

Sono stati monitorati i seguenti pozzi, secondo lo schema dei corpi idrici già indicato in precedenza

2018				
	LOG3_1	LOG3_2	LOG_3	LOG1
ALTA MURGIA				22
ARCO JONICO TARANTINO OCCIDENTALE				
ARCO JONICO ORIENTALE				1
BARLETTA				
F. FORTORE				
F. OFANTO				
FALDA SOSPESA VICO ISCHITELLA				
GARGANO CENTRO ORIENTALE	1	1	1	7
GARGANO MERIDIONALE	1	1	1	2
GARGANO SETTENTRIONALE				
MURGIA BRADANICA				5
MURGIA COSTIERA	13	12	12	12
MURGIA TARANTINA	4	4	4	2
PIANA BRINDISINA				
RIVE DEL LAGO DI LESINA	1			
SALENTO CENTRO MERIDIONALE	5	5	5	3
SALENTO CENTRO SETTENTRIONALE	1	1	1	2
SALENTO COSTIERO	7	6	5	12
SALENTO LECCESE CENTRALE				2
SALENTO LECCESE COSTIERO ADRIATICO				
SALENTO LECCESE SETTENTRIONALE				





REGIONE PUGLIA




SALENTO LECCESE SUD OCCIDENTALE				
SALENTO MIOCENICO CENTRO MERIDIONALE				
SALENTO MIOCENICO CENTRO ORIENTALE				
T.SACCIONE				
TAVOLIERE CENTRO MERIDIONALE				3
TAVOLIERE NORD OCCIDENTALE				
TAVOLIERE NORD ORIENTALE				
TAVOLIERE SUD ORIENTALE				2
	33	30	29	75





REGIONE PUGLIA



		<b>CAROTAGGIO MULTIPARAMETRICO LOG3_3</b>			
CORPO IDRICO		MURGIA TARANTINA		POZZO/CODICE	
PROPRIETA' REFERENTE:				COMUNE	
CELLULARE:				Lat:	Lon:
INDIRIZZO:				DATA	
E-mail:					
TARATURA IN CAMPO:				ORA	
TARATURA SENSORE PRESSIONE (m)				OPERATORI	
TARATURA SENSORE OSSIGENO (%)				PERSONAL COMP.	
TARATURA SENSORE Ph					
STORICO POZZO				FILE	
		DATA	m	SONDA IDRONAUT	
LIVELLO STATICO (m da BF) 4°_QT				DECK UNIT	
PROFONDITA' (m da BF) Dati LOG3_2°Giro				ARGANO	
PROFONDITA' (m da BF) Dati TIZIANO				FREATIMETRO	
PROFONDITA' (m da BF) Da stratigrafia					
PROFONDITA' (m da BF) massima raggiunta					
	LETTURA FREATIMETRO (m da b.f.)	LETTURA IDRONAUT (m)	LETTURA CONTAMETRI (m da b.f.)	PROFONDITA' CAMPIONAMENTO (m da b.f.)	SIGLA CAMPIONE
LIVELLO STATICO					
CARICO IDRAULICO FF					
FONDO FORO					
NOTE:					
Firma operatori					
ATTIVITA' IRRIGUE E FORESTALI					



185




REGIONE PUGLIA

E) RILIEVO TOPOGRAFICO

Per questa attività di rilievo topografico, effettuata da personale tecnico specializzato è stata adoperata una stazione GPS modello TRIMBLE Geo 7x.

A seguito di accordi e disposizioni ricevute dal tavolo del Comitato di Coordinamento del 10 maggio 2018, è stata redatta dal Responsabile Operativo ARIF un verbale di rilievo topografico, approvato dal Segretario Generale dell'Autorità di Distretto con nota Prot. 8658 del 02.08.2018.

 Agenzia Regionale attività Irrigue Forestali	<b>VERBALE RILIEVO TOPOGRAFICO POZZI          RETE QUANTITATIVA</b>	Rev. 1 Del 17/07/2018
--	---	--------------------------

**PROGETTO MAGGIORE  
 MONITORAGGIO DEI CORPI IDRICI SOTTERRANEI DELLA REGIONE PUGLIA**

Codice Pozzo:		Data:		Ora:	N° Verbale: / GPS 2018	
Corpo Idrico:				Coordinate di campo		
				Lat:		Long:
Comune:				Foglio di mappa:		Particella:
Proprietà:				Indirizzo:		
Cellulare:				E-mail:		
Tipo di misurazione		<input checked="" type="checkbox"/> Statico	Pneumatico	Monografia ATI	Presente	<input checked="" type="checkbox"/> Assente
Quota ortometrica P.R. s.l.m. [m] (TIZIANO):				Quota ortometrica B.F. s.l.m. [m] (TIZIANO):		
Altezza BF da PR (TIZIANO) [m]:				Diametro BF (TIZIANO) [m]:		

**ELEMENTI TOPOGRAFICI RILEVATI IN CAMPO**

1	Coordinate geografiche WGS84 del PR sul chiodo (gradi, primi e secondi)			Lat:		Long:		
2	Coordinate piane UTM WGS84 del PR sul chiodo (m)			NORD_Y:		EST_X:		
3	Quota ortometrica P.R. s.l.m. [m]:		Quota ortometrica B.F. [m]: (metro rigido):		Quota ortometrica B.F. [m]: (tubicino vasi comunicanti)			
4	Precisione orizzontale [m]:		Precisione verticale [m]:		Diametro BF [m]:			
5	Altezza BF da PR [m]: (metro rigido)		Altezza BF da PR [ (tubicino vasi comunicanti)		Profondità pozzo da BF [m]: (freatimetro con peso)			
6	Il PR coincide con il BF		Sì	No	Il PR rilevato coincide con il PR TIZIANO		Sì	No
7	Base cemento PR		Presente	Assente	Gabbietto prefabbricato	Casottino in alluminio	Altra struttura	
8	Check list:			Disegno della sezione:		Note:		





REGIONE PUGLIA

ARIF  
Agenzia Regionale  
attività Irrigue Forestali

<ul style="list-style-type: none"> <li>✓ Foto pozzo (Inquadramento da lontano e sulla marcatura codice pozzo)</li> <li>✓ Foto del chiodo se esistente prima o dopo averlo inserito</li> <li>✓ Foto strumento sulla base chiodo (PR)</li> <li>✓ Foto del metro sul BF dal PR</li> </ul>		
--	--	--


Operatori addetti al rilievo GPS		
----------------------------------	--	--

2018	Rilievo 2017	1°Rilievo 2018	2°Rilievo 2018	3°Rilievo 2018
ALTA MURGIA	20	27	8	
ARCO JONICO TARANTINO OCCIDENTALE			10	7
ARCO JONICO ORIENTALE				3
BARLETTA			4	
F. FORTORE			2	
F. OFANTO			3	
FALDA SOSPESA VICO ISCHITÉLLA				
GARGANO CENTRO ORIENTALE			10	
GARGANO MERIDIONALE			4	
GARGANO SETTENTRIONALE			3	
MURGIA BRADANICA	1	7	3	
MURGIA COSTIERA	11	20	6	
MURGIA TARANTINA	1	1	5	4
PIANA BRINDISINA	4			5
RIVE DEL LAGO DI LESINA			2	
SALENTO CENTRO MERIDIONALE	1			12
SALENTO CENTRO SETTENTRIONALE	1			5
SALENTO COSTIERO	1			22
SALENTO LECCESE CENTRALE				1
SALENTO LECCESE COSTIERO ADRIATICO				2
SALENTO LECCESE SETTENTRIONALE	2			5
SALENTO LECCESE SUD OCCIDENTALE				3
SALENTO MIOCENICO CENTRO MERIDIONALE				4
SALENTO MIOCENICO CENTRO ORIENTALE				2
T.SACCIONE	2		2	
TAVOLIERE CENTRO MERIDIONALE	2		23	
TAVOLIERE NORD OCCIDENTALE	2		16	
TAVOLIERE NORD ORIENTALE			8	
TAVOLIERE SUD ORIENTALE			9	
	51	55	118	75





Il 20 dicembre 2018, seguendo le indicazioni del tavolo del Comitato di Coordinamento del 6 dicembre 2018 è continuato il rilievo delle sezioni delle sorgenti. Per tale rilievo è stato utilizzato il seguente verbale di campo:


 ARIF Agenzia Regionale attività Irrigue Forestali	<b>VERBALE RILIEVO TOPOGRAFICO SORGENTI RETE QUANTITATIVA</b>	Rev. 1 Del 19/12/2018
--	---	--------------------------

**PROGETTO MAGGIORE  
MONITORAGGIO DEI CORPI IDRICI SOTTERRANEI DELLA REGIONE PUGLIA**

Codice Pozzo:	Data:	Ora:	N° Verbale: / GPS 2018
Corpo Idrico:		Coordinate di campo	
		Lat:	Long:
Comune:	Foglio di mappa:	Particella:	
Proprietà:	SORGENTE CHIDRO		
Cellulare:	E-mail:		
Tipo di misurazione	<input checked="" type="checkbox"/> Quantitativa	<input checked="" type="checkbox"/> Qualitativa	Monografia ATI Presente <input checked="" type="checkbox"/> Assente
Zero Idrometrico s.l.m. [m] (TIZIANO):	Note:		

**ELEMENTI TOPOGRAFICI RILEVATI IN CAMPO**

1	Coordinate geografiche WGS84 dello Z.I. sul chiodo ROSSO (gradi, primi e secondi)	Lat:	Long:
1	Coordinate piane UTM WGS84 dello Z.I. sul chiodo ROSSO (m)	NORD_Y:	EST_X:
1	Quota ortometrica Z.I. sul chiodo ROSSO s.l.m. [m]:	Precisione orizzontale [m]:	Precisione verticale [m]:
2	Coordinate geografiche WGS84 della sezione SINISTRA IDRAULICA sul chiodo VERDE (gradi, primi e secondi)	Lat:	Long:
2	Coordinate piane UTM WGS84 della sezione SINISTRA IDRAULICA sul chiodo VERDE (m)	NORD_Y:	EST_X:
2	Quota ortometrica della SINISTRA IDRAULICA sul chiodo VERDE s.l.m. [m]:	Precisione orizzontale [m]:	Precisione verticale [m]:
3	Coordinate geografiche WGS84 della sezione DESTRA IDRAULICA sul chiodo VERDE (gradi, primi e secondi)	Lat:	Long:
3	Coordinate piane UTM WGS84 della sezione DESTRA IDRAULICA sul chiodo VERDE (m)	NORD_Y:	EST_X:
3	Quota ortometrica della DESTRA IDRAULICA sul chiodo VERDE s.l.m. [m]:	Precisione orizzontale [m]:	Precisione verticale [m]:





REGIONE PUGLIA



4	Coordinate geografiche WGS84 del PUNTO DI PRELIEVO sul chiodo ARGENTO (gradi, primi e secondi)	Lat:	Long:
4	Coordinate piane UTM WGS84 del PUNTO DI PRELIEVO sul chiodo ARGENTO (m)	NORD_Y:	EST_X:
4	Quota ortometrica del PUNTO DI PRELIEVO sul chiodo ARGENTO s.l.m. [m]:	Precisione orizzontale [m]:	Precisione verticale [m]:

Operatori addetti al rilievo GPS		

Tale verbale, redatto il 19.12.18, simile per struttura a quello del rilievo topografico dei pozzi, si distingue per il rilievo del punto denominato Zero Idrometrico.

#### F) RIMOZIONI ATTREZZATURE

Così come già realizzato nel 2017, sono continuate nel primo trimestre del 2018 le rimozioni delle stazioni strumentate oggetto di disattivazione della rete strumentata di pozzi di monitoraggio, con catalogazione, verifica funzionalità e conservazione della strumentazione prelevata, per la successiva rifunzionalizzazione e risistemazione a regime.

Nel 2017 furono quindi rimosse n. 99 stazioni di cui n. 73 stazioni strumentate e n. 26 stazioni già completamente vandalizzate.

2018	Rimozi 2017	Rimozi 2018
ALTA MURGIA	19	8
ARCO JONICO TARANTINO OCCIDENTALE	1	
ARCO JONICO ORIENTALE		
BARLETTA		
F. FORTORE		
F. OFANTO		
FALDA SOSPESA VICO ISCHITELLA		
GARGANO CENTRO ORIENTALE	7	4
GARGANO MERIDIONALE	2	2
GARGANO SETTENTRIONALE	2	1
MURGIA BRADANICA	6	
MURGIA COSTIERA	20	4
MURGIA TARANTINA	8	1
PIANA BRINDISINA		
RIVE DEL LAGO DI LESINA		
SALENTO CENTRO MERIDIONALE	8	5
SALENTO CENTRO SETTENTRIONALE	3	
SALENTO COSTIERO	20	1
SALENTO LECCESE CENTRALE		
SALENTO LECCESE COSTIERO ADRIATICO	2	





REGIONE PUGLIA



SALENTO LECCESE SETTENTRIONALE		
SALENTO LECCESE SUD OCCIDENTALE		
SALENTO MIOCENICO CENTRO MERIDIONALE		
SALENTO MIOCENICO CENTRO ORIENTALE		
T.SACCIONE		
TAVOLIERE CENTRO MERIDIONALE	1	2
TAVOLIERE NORD OCCIDENTALE		
TAVOLIERE NORD ORIENTALE		
TAVOLIERE SUD ORIENTALE		2
	99	31

#### G) CEDOC – SIT (Sistema Informativo Territoriale)

Con nota Prot. ARIF 27749 del 22.05.2018 è stata formalizzata da ARIF alla Regione Puglia – Servizio Risorse Idriche, la richiesta di autorizzazione a firma del Direttore Generale ARIF e RUP all'utilizzo del sistema applicativo CEDOC per la realizzazione del sistema informatico Progetto MAGGIORE, ai sensi del punto 10 art. 2 della Convenzione Regione Puglia – ARIF.

Con nota Prot. ARIF 32179 del 12.06.2018 di riscontro della precedente su elencata, la Regione Puglia a firma del Responsabile di Sub Azione 6.4. a, 6.4.b POR FESR – FSE PUGLIA 2014 -2020 arch. Piero D'Alessandro, del Funzionario Referente arch. Rosangela COLUCCI e Dirigente di Sezione Ing. Andrea ZOTTI ha espresso il "nulla osta" all'utilizzo da parte di ARIF per l'implementazione/customizzazione di tale sistema, con riferimento alla gestione del monitoraggio dei corpi idrici sotterranei.

Con successivo atto DDT n. 254 del 18.10.2018 veniva approvata la Determinazione a contrarre per la fornitura di Software per la archiviazione dati Upgrade applicativo CEDOC mediante procedura sul mercato elettronico della pubblica amministrazione MEPA.

#### H) RISORSE UMANE IMPIEGATE

Di seguito si riporta lo schema della composizione delle squadre di campo addetto allo svolgimento delle attività e il numero dei pozzi di competenza.

Per il periodo dal 1 luglio 2017 e fino a fine febbraio 2018, a seguito della cessazione dal servizio delle unità dipendenti ex SMA componenti le squadra Arif di Foggia e Lecce, le attività in capo alle stesse sono state affidate alle squadra Arif di Bari e Massafra, con notevole aumento della mole di lavoro dovuta oltre che all'aumentato numero di pozzi da monitorare anche all'elevato numeri di chilometri da percorrere di circa 400 km giornalieri.

Coordinamento attività: P.A. Cosimo MARCOLEONI

Responsabile Operativo: Ing. Francesco P. RECCHIA

Squadre rilievi in campo

Squadra Operativa ARIF LE - BR 94 Pozzi	Squadra Operativa ARIF BA 77 Pozzi	Squadra Operativa ARIF TA 62 Pozzi	Squadra Operativa ARIF BAT - FG 108 Pozzi
- Mon. Quantitativo	- Mon. Quantitativo	- Mon. Quantitativo	- Mon. Quantitativo
- Mon. Qualitativo	- Mon. Qualitativo	- Mon. Qualitativo	- Mon. Qualitativo
		- Sorgenti	- Sorgenti







REGIONE PUGLIA

Agenzia Regionale  
attività Irrigue Forestali

Fernando FORTE	Vito LISCHIO	Lorenzo MAZZONE	Alfonso FATIGATO
Alfonso ROMEO	Davide GIANNINI	Stefano MAGGI	Roberto DONADEI
		Marco ANGELINI	Donato MORELLI
			Francesco DELIGIO
			Luigi PARABOLA
			Pasquale BRUNO

## Squadre rilievi LOG, GPS, Personale addetto alle attività Tecnico Amministrative

Squadra Operativa LOG 3_1: 32 pozzi LOG 1: 81 pozzi LOG 3_2: 32 pozzi LOG 3_3: 32 pozzi	Squadra Operativa GPS	Impiegati amministrativi addetti alla elaborazione delle schede relativi alle attività di campo, controllo delle stesse, aggiornamento dei dati rilevati su appositi file di sistema per inserimento nella banca dati, archiviazione delle schede
Lorenzo PAVESE	Mashia SPORTELLI	Massimiliano CARPIGNANO
Operatore di supporto dalla squadra di campo di Massafra o Bari.	Gianmartino SIMEONE	Rosanna DI MENNA
Operatore di supporto	Francesco P. RECCHIA	Maria Pia BARLABA'
		Vita L'INSALATA
		Isabel LAZZARA
		Annalisa CARENZA

## 3.3 Dati gestionali 2018

I comprensori irrigui serviti da A.R.I.F. sono 7 su tutto il territorio pugliese, ad esclusione della provincia di Foggia dove non sono presenti impianti irrigui. I comuni serviti sono 43 e le utenze sono circa 10.000. La superficie irrigua è stimata in oltre 40.000 ha con un volume irriguo distribuito di oltre 14 milioni di mc.

I dati del fatturato e dell'acqua distribuita nella stagione irrigua 2018 sono riportati nella seguente tabella:

	N. COMUNI	N. POZZI	MC	FATTURATO
BARI MURGIA	6	25	1.158.805,60	€ 669.223,08
BARI SUD EST	4	53	2.798.355,90	€ 1.530.331,31
BARI NORD	9	65	867.748,90	€ 456.268,02
BARI SUD	4	35	392.719,00	€ 203.327,13
LECCE	8	34	113.560,00	€ 35.617,59
BRINDISI	2	12	31.241,00	€ 9.695,51
TARANTO	10	35	536.275,00	€ 392.548,44
	43	259	5.898.706,60	€ 3.248.012,18





GRAFICO FATTURAZIONE STAGIONE IRRIGUA 2018

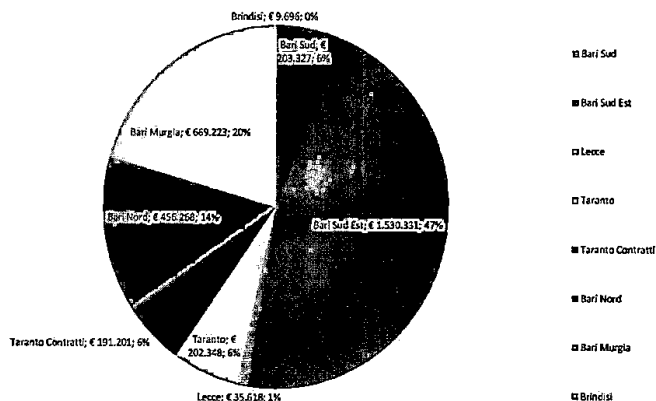
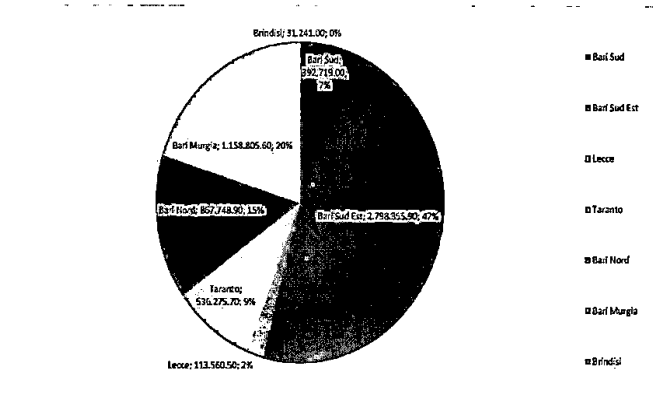


GRAFICO MC EROGATI STAGIONE IRRIGUA 2018



La distribuzione irrigua della stagione 2018 altamente siccitosa è ritornata nella media delle stagioni irrigue precedenti con circa 11 milioni di metri cubi di acqua emunti e distribuiti. Sono rimaste invariate le principali voci di costo relative alla distribuzione irrigua – costi del personale, fissi e variabili, innanzitutto – ed elevati i costi per la fornitura di energia elettrica agli oltre 250 pozzi.





REGIONE PUGLIA

Agenzia Regionale  
attività Irriguo Forestali

## ATTIVITÀ FORESTALI

Relativamente alle Attività Forestali, l'art. 2 della L. R. n. 3/2010 cita testualmente:

*"L'Agenzia, nel rispetto del principio di sussidiarietà orizzontale e verticale, mira ad attuare:*

- a) *un sistema coordinato e integrato, nell'ambito della forestazione, per la difesa del suolo e la gestione del patrimonio forestale, appartenente al patrimonio indisponibile della Regione Puglia, già facente parte del patrimonio dello Stato;*
- b) *iniziative finalizzate alla valorizzazione e utilizzazione delle biomasse agro-forestali;*
- c) *l'ammodernamento delle strutture forestali;*
- d) *attività di supporto tecnico-amministrativo alla struttura regionale di protezione civile, ivi comprese le attività della Sala Operativa Unificata Permanente (S.O.U.P.) di protezione civile, che espleta funzioni di coordinamento nella prevenzione e nella lotta contro gli incendi boschivi e le altre calamità che si verificano nel territorio della Regione;*
- e) *attività di supporto e di consulenza sul patrimonio forestale di proprietà di enti pubblici che ne facciano richiesta.*

*Rientrano nei compiti dell'Agenzia:*

- a) *gli interventi di forestazione e di difesa del suolo sul demanio regionale;*
- b) *la gestione dei complessi forestali del demanio regionale, compresi i rimboschimenti del demanio regionale, e dei boschi in occupazione regionale;*
- c) *la gestione vivaistica mirata alla conservazione e diffusione sul territorio regionale della biodiversità;*
- d) *l'introduzione di innovazioni tecnico-produttive tese alla salute degli operatori forestali, alla salvaguardia dell'ambiente naturale, al risparmio energetico e alla razionalizzazione dei mezzi di produzione;*
- e) *le attività di supporto e di consulenza tecnico-amministrativa, in relazione alle attività di cui al presente articolo, concernenti il patrimonio forestale degli enti pubblici che ne facciano richiesta;*
- f) *ogni e qualsiasi attività gestionale per l'ottimale esercizio degli ambiti forestali".*

L'A.R.I.F. ha, dunque, tra i suoi obiettivi principali quello di valorizzare gli ambienti forestali sia in ambito produttivo, che protettivo, sociale e ricreativo. La valorizzazione deve essere attuata attraverso la promozione di forme di gestione delle risorse boschive che meglio consentano lo sviluppo, la crescita, la tutela e la riproduzione dei soprassuoli forestali.

I compiti di tutela idrogeologica dei territori, difesa del suolo, tutela del paesaggio, della biodiversità e delle aree di rilevante valore ambientale si realizzano, e sono stati realizzati, attraverso le attività descritte nel seguito della presente relazione.

### 3.1. Miglioramento boschivo e sistemazione idraulico-forestale

Tale attività consiste nel dare seguito alla progettazione di miglioramento forestale e riguarda esclusivamente il periodo della stagione silvana, da ottobre a marzo (6 mesi). Gli interventi selvicolturali, svolti dal personale in dotazione all'Agenzia, sono realizzati prevalentemente nelle Foreste Demaniali Regionali (FF.DD.RR., patrimonio indisponibile della Regione Puglia) e sui terreni in occupazione temporanea, che ricoprono una superficie complessiva di circa 14.200 ettari. La percentuale di suddivisione per provincia è la seguente:

- **Bari e BAT**, circa 27,28 %;
- **Foggia**, circa 65,00 %;





REGIONE PUGLIA

Agenzia Regionale  
attività Irriguo Forestali

- Taranto, circa 4,20 %;
- Lecce, circa 3,40 %;
- Brindisi, circa 0,12 %.

Di seguito l'elenco delle Foreste Demaniali Regionali gestite dall'A.R.I.F.:

- F.D.R. "Acquatetta", in agro di Minervino Murge e Spinazzola (BAT), di ha 1.082,81;
- F.D.R. "Senarico", in agro di Spinazzola (BAT), di ha 373,72;
- F.D.R. "Pulicchie", in agro di Altamura e Gravina in Puglia (Ba), di ha 882,42;
- F.D.R. "Mercadante", in agro di Cassano delle Murge e Altamura (Ba), di ha 1.083,54;
- F.D.R. "Rogadeo", in agro del comune di Bitonto (Ba), di ha 93,17;
- F.D.R. "Scoparelle", in agro di Ruvo di Puglia (Ba), di ha 280;
- F.D.R. "Padula di Cristo", in agro di Ruvo di Puglia (Ba), di ha 53;
- F.D.R. "Russoli", in agro di Crispiano e Martina Franca (Ta), di ha 190;
- F.D.R. "Merichicchio", in agro di Crispiano (Ta), di ha 45;
- F.D.R. "Tagliente", in agro di Crispiano (Ta), di ha 12;
- F.D.R. "Pineta Regina", in agro di Ginosa (Ta), di ha 347;
- F.D.R. "Pineta di Capoaiale", località Capoaiale, in agro di Cagnano Varano (Fg), di ha 70;
- F.D.R. "Bosco di Carpino", località Coste, La Gravita, Monte Iorio, Macchito, Parchiarino, Valle Orlanda, Immerse delle Ripe, Cappella, in agro di Carpino (Fg), di ha 408;
- F.D.R. "Foce Fortore", località Fantine, in agro di Chieuti (Fg), di ha 21;
- F.D.R. "Monte Barone", località Coppa Trattorita, Puntone di Mezzo, Mandorla Amara, Vignanotica, Monte Barone, in agro di Mattinata (Fg), di ha 688;
- F.D.R. "Bosco di Ischitella", località San Francato, Tuppo Alto, Grottone, Valle Grande, Valle San Martino, Sbregna, in agro di Ischitella (Fg), di ha 728;
- F.D.R. "Manatecco", località Manatecco, Tavole di Pietra, Petassa, Lampia, Monte Dondro, in agro di Peschici (Fg), di ha 881;
- F.D.R. "Arenile Fantine", località Torre Fantine, in agro di Serracapriola (Fg), di ha 17;
- F.D.R. "Foresta Umbra", in agro di Monte Sant'Angelo (Fg), di ha 1.484;
- F.D.R. "Foresta Umbra", località Ginestra Superiore, Ginestra Inferiore, Solagnone, Torre Palermo, in agro di Vieste (Fg), di ha 874;
- F.D.R. "Foresta Umbra", località Giovannicchio, Umbra, in agro di Vico del Gargano (Fg), di ha 4.035;
- F.D.R. "Porto Selvaggio", in agro di Nardò (Le), di ha 231;
- F.D.R. "Frassanito", in agro di Otranto (Le), di ha 34,3;
- F.D.R. "Pagliaruli", in agro di Otranto (Le), di ha 28,82;
- F.D.R. "Alimini", in agro di Otranto (Le), di ha 7,42;
- F.D.R. "Acquatina", in agro di Lecce (Le), di ha 5,8;
- F.D.R. "Leccio Cervalura", in agro di Lecce (Le), di ha 22,61;
- F.D.R. "Tamerici", in agro di Lecce (Le), di ha 1,62;
- F.D.R. "Serra degli Angeli", in agro di Porto Cesareo (Le), di ha 45,33;
- F.D.R. "Terreno sabbioso", in agro di Porto Cesareo (Le), di ha 1,23;
- F.D.R. "Le Cesine", in agro di Vernole (Le), di ha 102,26;
- F.D.R. "Bosco Preti", in agro di Brindisi (Br), di ha 15;
- F.D.R. "Colemi", in agro di Brindisi (Br), di ha 9.

Tali interventi sono improntati a una gestione naturalistica diretta a incrementare il livello di biodiversità forestale e a favorire la formazione di comunità forestali strutturalmente diversificate.





REGIONE PUGLIA

Agenzia Regionale  
attività Irrigue Forestali

pertanto, più resistenti. Gli interventi che si realizzano periodicamente nelle aree a più alto rischio incendi e a rischio idrogeologico sono:

- Diradamento selettivo a intensità moderata, eseguito su soprassuolo di conifere;
- Spalcatura e/o potatura sul secco e seccaginoso dei rami bassi, nelle aree sottoposte a diradamento, al fine di ridurre la quantità di combustibile e rompere la continuità verticale nella vegetazione;
- Rinfoltimento, realizzato esclusivamente con latifoglie autoctone, rivenienti dalla produzione vivaistica regionale;
- Allontanamento sistematico del materiale legnoso giacente al suolo nelle FF.DD.RR., in cui a causa di eventi meteorici straordinari, sia presente un elevato numero di piante schiantate, nel rispetto delle indicazioni tecniche previste per zone S.I.C. e Z.P.S.;
- Eliminazione selettiva a carico della vegetazione arbustiva e/o erbacea indesiderata nelle aree sottoposte a diradamento, per liberare la rinnovazione presente, preparare l'area da sottoporre a rinfoltimento e consentire di svolgere in sicurezza le attività di taglio;
- Realizzazione e/o manutenzione delle fasce di difesa finalizzate a ridurre la probabilità di innesco e di diffusione di incendi, lungo le aree perimetrali delle FF.DD.RR., a contatto con incolti e ai margini di alcuni tratti della viabilità interna o dei viali parafuoco;
- Ripristino di alcuni tratti di piste forestali, attraverso l'eliminazione della vegetazione presente sulla sede viaria e il contenimento della vegetazione arbustiva presente lungo i margini, al fine di consentire il facile raggiungimento di alcune aree boscate e di garantire il regolare transito dei mezzi A.I.B., durante il periodo di massima pericolosità per gli incendi boschivi;
- Taglio di preparazione all'avviamento all'alto fusto di bosco ceduo in alcuni boschi di latifoglie, allo scopo di avviare il processo di conversione a fustaia;
- Taglio programmato di conversione all'alto fusto, per continuare il processo di conversione a fustaia, attraverso il taglio di preparazione nei boschi cedui invecchiati;
- Taglio di diradamento in fustaia transitoria di latifoglie miste in alcune aree, dove in passato sono stati effettuati lievi interventi selvicolturali;
- Taglio di diradamento fitosanitario in aree sul cui soprassuolo si è riscontrato uno stato di deperimento medio-alto, causato da avversità biotiche capaci di diffondersi a danno del soprassuolo superstite;
- Intervento di lotta meccanica, attraverso l'asportazione dei nidi, e la loro successiva distruzione, in aree che presentano segni di infestazione di Processionaria del Pino (*Thaumetopoea pityocampa*);
- Intervento di sistemazione idraulico-forestale con tecniche di ingegneria naturalistica, finalizzato al controllo di piccoli fenomeni di dissesto del suolo, specie nelle aree in prossimità della viabilità forestale e nei piccoli tratti di versanti presenti all'interno delle FF.DD.RR., intervento che incide sul deflusso superficiale delle acque, sulla fruibilità delle strade, e che può garantire, di conseguenza, la percorribilità in condizioni di sicurezza.

### 3.2. Progetti presentati a valere sul P.S.R. Puglia 2007-2013 e sul LIFE+

A.R.I.F. è beneficiaria di finanziamenti a valere sul Programma di Sviluppo Rurale della Regione Puglia 2007-2013, per la Misura 226 "Ricostituzione del potenziale forestale e interventi preventivi" e per la Misura 227 "Sostegno agli investimenti non produttivi - Foreste".

Relativamente alla Misura 226 "Ricostituzione del potenziale forestale e interventi preventivi", le attività e gli interventi realizzati nel corso del 2018 sono riconducibili alle seguenti:





REGIONE PUGLIA

ARIF  
Agenzia Regionale  
attività Irriguo Forestali

azioni:

- Azione 1 "Interventi di gestione selvicolturale finalizzati alla prevenzione degli incendi";
- Azione 2 "Interventi di gestione selvicolturale finalizzati alla prevenzione degli incendi attraverso la lotta alle fitopatie".

I lavori di miglioramento boschivo previsti dalla Misura 226 sono stati realizzati nelle seguenti FF.DD.RR.:

- F.D.R. "Chieuti-Serracapriola", in agro di Chieuti (Fg);
- F.D.R. "Tavole di Pietra", in agro di Peschici (Fg);
- F.D.R. "Foresta Umbra-Torre Palermo", in agro di Vieste (Fg);
- F.D.R. "Monte Barone-Tuppo dell'Aquila", in agro di Mattinata (Fg);
- F.D.R. "Acquatetta", in agro di Minervino Murge e Spinazzola (BAT);
- F.D.R. "Pulicchie", in agro di Altamura e Gravina in Puglia (Ba);
- F.D.R. "Mercadante", in agro di Cassano delle Murge e Altamura (Ba);
- F.D.R. "Rogadeo", in agro di Bitonto (Ba);
- F.D.R. "Scoparelle", in agro di Ruvo di Puglia (Ba);
- F.D.R. "Pineta Regina", in agro di Ginosa (Ta);
- F.D.R. "Medichichio", in agro di Crispiano (Ta);
- F.D.R. "Porto Selvaggio", in agro di Nardò (Le);
- F.D.R. "Frassanito", in agro di Otranto (Le);
- F.D.R. "Le Cesine", in agro di Vernole (Le).

Riepilogando brevemente, in data 25.11.2014 è stato presentato il I Stato di Avanzamento Lavori (S.A.L.) ed è stata avanzata la relativa domanda di acconto all'organismo pagatore A.G.E.A. (Agenzia per le Erogazioni in Agricoltura), con riferimento alle spese sostenute fino al 30.09.2014. L'importo dei lavori oggetto della domanda di acconto presentata è pari a 3.767.806,30 euro, articolato in lavori selvicolturali per un importo pari a 2.038.833,52 euro; costi accessori per attività selvicolturali, pari a 1.337.318,30 euro, oneri per la sicurezza, pari a 119.457,22 euro, spese generali pari a 272.197,26 euro.

In data 17.12.2015 è stato presentato il II S.A.L. ed è stata avanzata la relativa domanda di acconto all'organismo pagatore A.G.E.A., con riferimento alle spese sostenute fino al 10.12.2015.

L'importo dei lavori oggetto della domanda di acconto presentata è pari a 5.282.692,60 euro, articolato in Azione 1 "Interventi di gestione selvicolturale finalizzati alla prevenzione degli incendi", per un importo pari a 4.378.779,53 euro, comprensivi di oneri accessori; Azione 2 "Interventi di gestione selvicolturale finalizzati alla prevenzione degli incendi attraverso la lotta alle fitopatie", per un importo pari a 611.090,93 euro, comprensivi di oneri accessori; Azione 3 "Ricostruzioni boschive dopo passaggio di incendio", per un importo pari a 15.300,51 euro (costi accessori da intendersi come attività propedeutica all'inizio dei lavori); e spese generali relative all'Azione 1 pari a 236.255,72 euro e all'Azione 2 pari a 41.265,91 euro.

Si specifica che nel corso dell'anno 2016 non è stato presentato nessun Stato d'avanzamento dei Lavori.

Relativamente, invece, alla Misura 227, l'Agenzia risulta beneficiaria di due distinti finanziamenti approvati, rispettivamente, nel 2010 e nel 2013.

Per quanto attiene agli aiuti concessi con Determinazione dell'Autorità di Gestione P.S.R. Puglia 2007-2013 n. 386 dell'1.10.2013, pubblicata sul B.U.R.P. n. 129 del 3.10.2013 "Sostegno agli investimenti non produttivi - Foreste"

(Bando approvato con Determinazione dell'Autorità di Gestione P.S.R. Puglia 2007-2013 n. 158), le attività realizzate nel corso del 2016 sono riconducibili alla realizzazione degli





interventi riguardanti l'Azione 3 "Valorizzazione turistico-ricreativa dei boschi". Gli interventi realizzati hanno permesso la creazione di percorsi natura, aree ricreative e finalizzati a favorire la fruizione, sia a scopo turistico che didattico, di una parte delle foreste demaniali, come a controllare il flusso dei visitatori, convogliandoli verso aree ben delimitate. Le aree demaniali su cui sono stati realizzati gli interventi sono:

- provincia di Foggia, FF.DD.RR. "Umbra-Capoiale";
- provincia di Lecce, FF.DD.RR. "Le Cesine-Porto Selvaggio".

In particolare per la provincia di Foggia, le attività hanno riguardato anche la redazione di adeguamenti progettuali legati al rilascio delle autorizzazioni e dei pareri da parte degli enti competenti.

Relativamente al finanziamento a valere sul bando pubblico per la presentazione delle domande relative alla Misura 227 "Sostegno agli investimenti non produttivi - Foreste" (Bando approvato con Determinazione Dirigente Servizio Foreste 30 marzo 2010 n. 105, pubblicata sul B.U.R.P. n. 62 dell'8 aprile 2010), Azione 2 "Valorizzazione dei popolamenti da seme" e Azione 3 "Valorizzazione turistico-ricreativa dei boschi", le attività sono state realizzate e concluse nel corso del 2015.

Nell'ambito del programma comunitario LIFE+ 2007-2013, l'Agenzia è, infine, partner del progetto LIFE12 BIO/IT/000213 "Control and Eradication of the Invasive Exotic Plant Species *Ailanthus Altissima* in the Alta Murgia National Park" (LIFE+ Biodiversità). L'accordo tra il capofila, il Consiglio Nazionale delle Ricerche (C.N.R.) – Istituto di Scienze delle Produzioni Alimentari (I.S.P.A.) di Bari, e il rappresentante della Commissione Europea è stato firmato il 5 settembre 2013; l'intervento previsto comporta una spesa complessiva pari a 456.160 euro, di cui 239.500 euro a titolo di cofinanziamento a carico di A.R.I.F.; i restanti 216.660 euro rappresentano, invece, il contributo europeo. Il progetto ha avuto inizio il 1° ottobre 2013 e la fine dei lavori è prevista per il 31 dicembre 2017. Il suo obiettivo principale è controllare la diffusione, anche attraverso l'eradicazione, della specie arborea esotica invasiva *Ailanthus altissima* nell'area del Parco Nazionale dell'Alta Murgia – istituito con D.P.R. del 10 marzo 2004, è un Sito di Importanza Comunitaria e Zona di Protezione Speciale all'interno della Rete europea Natura 2000 delle aree protette, tra i più estesi a livello nazionale ed europeo – utilizzando tecniche e soluzioni innovative ed ecocompatibili, a basso impatto ambientale. *Ailanthus altissima*, comunemente noto come albero del paradiso o ailanto, è una delle specie invasive arboree più dannose in Europa, in quanto si diffonde rapidamente e spontaneamente in tutti gli ambienti antropizzati, naturali e semi-naturali. La specie è molto rustica e può adattarsi a qualsiasi tipo di suolo e di regime idrico; poco esigente e a crescita molto rapida, l'ailanto risulta molto competitivo per le specie autoctone.

Le specie alloctone invasive sono la seconda causa di perdita di biodiversità, alterando gli habitat ed ecosistemi protetti, e vanno dunque controllate al fine di tutelare la biodiversità, preservare i paesaggi, gli ambienti naturali, le specie autoctone e gli animali.

Risultati attesi del progetto LIFE12 BIO/IT/000213 sono:

- Eradicazione dell'ailanto dal Parco Nazionale dell'Alta Murgia;
- Tutela della biodiversità attraverso la rimozione di specie esotiche invasive;
- Protezione e ripristino degli habitat naturali e delle specie selvatiche minacciate dalla presenza dell'ailanto;
- Riduzione dell'uso di erbicidi nelle aree protette e dei rischi di esposizione per l'ambiente;





REGIONE PUGLIA

Agenzia Regionale  
attività Irrigue Forestali

- Censimento della presenza dell'ailanto nel parco con metodi di mappatura satellitare;
- Sensibilizzazione della popolazione locale, degli operatori del settore e le amministrazioni pubbliche sui temi della biodiversità e delle specie invasive;
- Diffusione dei risultati attraverso un sito web, seminari e conferenze, opuscoli informativi, pubblicazioni scientifiche.

A.R.I.F. ha previsto per lo svolgimento di tutte le attività di propria competenza l'impiego *part-time* di risorse umane che hanno tanto pianificato, in sinergia con il capofila e gli altri partner progettuali, gli interventi da realizzare, quanto proceduto a inserire le informazioni riguardanti l'ubicazione delle aree trattate in campo, e la relativa tecnica utilizzata, in uno specifico *database* mediante un *software* G.I.S., implementato appositamente per il progetto. Nel corso del 2018, il personale operaio A.R.I.F. ha proceduto, quindi, con l'attività di eradicazione dell'ailanto nelle aree individuate. L'attività è stata coordinata da personale impiegatizio di questa Agenzia in sinergia con i tecnici preposti del C.N.R.-I.S.P.A.

### 3.3. Manutenzione ordinaria

La manutenzione ordinaria rappresenta l'attività propedeutica alla stagione antincendio e l'insieme di tutte quelle attività necessarie a conservare la funzionalità dei beni mobili e immobili gestiti dall'Agenzia. Di seguito si riportano le attività realizzate nel corso del 2018:

- Ripristino della viabilità interna alle FF.DD.RR.;
- Ripristino dei muretti a secco;
- Manutenzione delle sedi, dei centri lavorativi e delle attrezzature in dotazione;
- Manutenzione e custodia delle aree e/o dei percorsi attrezzati;
- Servizio di accompagnamento alle visite (percorsi natura, percorsi ginnici, etc.);
- Manutenzione preventiva propedeutica all'A.I.B. del patrimonio forestale regionale (FF.DD.RR.).

### 3.4. Antincendio boschivo e protezione civile

L'A.R.I.F. organizza sul territorio il servizio di avvistamento e pronto intervento per la lotta attiva agli incendi boschivi utilizzando il proprio personale e i propri mezzi appositamente attrezzati e organizzati nel periodo dichiarato di grave pericolosità per gli incendi boschivi, secondo il Decreto annualmente emanato dal Presidente della Giunta Regionale. L'attività viene svolta normalmente nel periodo dal 15 giugno al 15 settembre, fatte salve eventuali proroghe. Lo svolgimento delle attività di lotta attiva agli incendi boschivi rappresenta, dal punto di vista sociale e ambientale, la massima espressione della presenza dell'A.R.I.F. sul territorio regionale.

Oltre che naturalmente nei lavori di prevenzione e messa in sicurezza delle Foreste Demaniali Regionali e del patrimonio forestale degli enti pubblici convenzionati, propedeutici alla stagione A.I.B., la lotta attiva agli incendi boschivi si è concretizzata, anche nella scorsa stagione, nei seguenti servizi:

- ✓ Affiancamento agli enti istituzionali regionali e/o statali (Regione Puglia - Protezione Civile, Servizio Foreste, CC Forestali, Vigili del Fuoco) nelle fasi di pianificazione, coordinamento e controllo delle attività A.I.B.;
- ✓ Supporto operativo in S.O.U.P. in turnazioni h 24;
- ✓ Ricognizione, vigilanza e avvistamento allo scopo di segnalare tempestivamente l'insorgere dell'incendio;
- ✓ Controllo della propagazione del fuoco, estinzione per azione diretta a terra, bonifica;







REGIONE PUGLIA



- ✓ Presidio territoriale costante, anche attraverso il pattugliamento e/o la lotta attiva nelle aree prospicienti più sensibili e non;
- ✓ Servizio di approvvigionamento idrico per risorse e automezzi impegnati in attività A.I.B., tramite il reticolo di pozzi irrigui presenti sul territorio regionale.

I servizi di allerta e pronto intervento sono eseguiti da personale A.R.I.F. sette giorni su sette, normalmente su due turni da 6 ore e 30 minuti ciascuno, con una copertura completa del servizio diurno che va dalle ore 8:00 alle ore 20:00; è, anche, garantita la reperibilità notturna.

Per la stagione 2018, è stata messa in campo la stessa organizzazione, articolata in punti di avvistamento fissi e/o mobili e presidi A.I.B.:

Nella tabella, di seguito riportata è possibile invece approfondire l'organizzazione territoriale A.R.I.F. - A.I.B. 2018:

PROVINCIA	RIFERIMENTI PRESIDIO			SQUADRE A.I.B.	
	COMUNE	AGRO DI COMPETENZA	LOCALITÀ	AVV. A.I.B.	OPERATORI A.I.B.
Foggia	Cagnano	Cagnano Varano, Carpino, Rodi Garganico, Sannicandro Garganico	Barosella	SI	SI
	Carpino	Carpino	Monte Vernone	SI	SI
	Accadia	Accadia, Anzano di Puglia, Ascoli Satriano, Deliceto, Candela, Monte Leone, Rocchetta Sant'Antonio	Fontana tre Cippone	SI	NO
	Ascoli Satriano	Ascoli Satriano	Collina Pompei	SI	NO
	Deliceto	Accadia, Anzano di Puglia, Ascoli Satriano, Deliceto, Candela, Monte Leone, Rocchetta Sant'Antonio, Sant'Agata di Puglia	Tagliata	NO	SI
	Orsara di Puglia	Bovino, Castelluccio Valmaggiore, Celle San Vito, Faeto, Orsara di Puglia, Panni, Troia	Acquara	NO	SI
	Chieuti	Chieuti, Serracapriola, Ripalta	Torre Fantine	NO	SI
			Vaccareccia	NO	SI
	Lesina	Lesina, Apricena, Poggio Imperiale, San Paolo Civitate	Torre Fortore	SI	SI
	Manfredonia	Mattinata, Zapponeta	Lago Salso	SI	SI
	Mattinata	Mattinata, Manfredonia	Montelci	SI	SI
			Monte Barone	SI	NO
	Monte Sant'Angelo	Monte Sant'Angelo	Madonna degli Angeli	SI	SI
			Cimitero	SI	NO
			Sferracavallo	SI	NO
	Peschici	Peschici	Coppa della Nuvola	SI	SI
	San Giovanni Rotondo	San Giovanni Rotondo	Cappuccini	SI	SI
	San Marco in Lamis	San Marco in Lamis	Borgo Celano	SI	SI
	Vico del Gargano	Vico del Gargano	Pineta Marzini	SI	SI
			Giovannicchio	SI	SI
Particchiano			SI	NO	
Coppa Limitoni			SI	SI	





REGIONE PUGLIA



	Vieste	Vieste	Passo dell'Arciprete	SI	SI
			Chiesuola	SI	NO
			Mandrone	NO	SI
			Baia dei Campi	SI	NO
	Isole Tremiti	Isole Tremiti	San Domino	SI	SI
	Biccari	Biccari, Alberona	Orto di Zolfo	NO	SI
			Le Capannelle	SI	SI
	Alberona	Alberona	Monte Pagliarone	SI	SI
			Monte Crocione	SI	SI
	Celenza Valfortore	Celenza Valfortore	Masseria Monte Miano	SI	SI
	Carlantino	Carlantino	Masseria Barbieri	SI	SI
	Foggia	Foggia, Lucera	Incoronata	NO	SI
	Pietra Montecorvino	Motta Montecorvino, Pietramontecorvino, Castelnuovo della Daunia, Torremaggiore	Nardacchione	SI	SI
	Motta Montecorvino	Motta Montecorvino, Pietramontecorvino, Castelnuovo della Daunia, Torremaggiore	Crocella	SI	SI
San Marco la Catola	Carlantino, Celenza Valfortore, San Marco la Catola	Brucciolosa	SI	SI	
San Nicandro Garganico	San Nicandro Garganico	San Giuseppe	SI	NO	
Castelnuovo della Daunia	Castelvecchio, Casalnuovo, Casalvecchio, Torremaggiore	Brecciolosa	NO	SI	
Vulturara Appula	Vulturara Appula	Piana Cairelli	SI	SI	
<b>TARANTO</b>	Laterza	Laterza, Ginosa	Casone Selva San Vito	SI	SI
	Marina di Ginosa	Marina di Ginosa	F.D.R. Pineta Regina	SI	SI
	Castellaneta	Castellaneta	Loc. Brigadiere	SI	NO
	Ginosa	Ginosa	Vasca 10	SI	NO
	Mottola	Mottola	Petruscio	SI	SI
	Manduria	Manduria	Loc. Le Marine	NO	SI
	Martina Franca	Martina Franca	Bosco delle Pianelle	SI	SI
	Statte	Taranto, Crispiano, Statte	Montetermite	SI	NO
Taranto	Taranto, Crispiano, Statte	Az. Russoli - Medichicchio, Tagliente	NO	SI	
<b>BRINDISI</b>	Brindisi	Torre Guaceto	Bosco Cerano, Bosco Preti, Bosco Colemi, Torre Guaceto, Bosco Lucchi, Bosco del Compare	NO	SI
		Bosco Preti		SI	NO
	Ostuni	Ostuni	Sant'Oronzo Acquarossa	NO	SI
			Urselli	SI	NO
	Cisternino	Monti Comunali	Monte Pizzuto (Valle - strada per Salamina)	NO	SI
		Monte Pizzuto (Parte superiore - Traliccio)	SI	SI	





REGIONE PUGLIA



	Ceglie Messapica	Ceglie Messapica	La Selva – Acquedotto	NO	SI	
		Ceglie Messapica	Monterrone	SI	NO	
BARI / BAT	Cassano delle Murge	Cassano delle Murge	U.O. Mercadante	NO	SI	
			Torretta Foresta Mercadante	SI	NO	
			Loc. Murgia Suagna	SI	SI	
			Loc. Masseria Lopez	SI	NO	
	Santeramo in Colle	Santeramo in Colle	Via Matera	SI	SI	
	Ruvo di Puglia	Ruvo di Puglia	Masseria Carone, Scoparelle	SI	SI	
	Altamura	Altamura	Gravina di Puglia	Acquedotto	SI	SI
			Altamura	Parisi	SI	NO
			Altamura	Pantano	SI	NO
	Spinazzola Minervino Murge	FDR Acquatetta	Lama Cupa	SI	NO	
			Guadagnati	SI	NO	
			Az. Cavone	NO	SI	
	Bitonto	Bitonto	Campo dei Missili	SI	SI	
Andria	Andria	Castel del Monte	SI	SI		
Spinazzola	Spinazzola	Senarico Piccolo	SI	NO		
LECCE	Lecce	Frigole	Torre Veneri	NO	SI	
	Lecce	Lecce	Specchia Mezzana	SI	NO	
	Vernole	Cesine	Campo Verde Le Cesine	NO	SI	
	Otranto	Otranto	Fontanelle	NO	SI	
			Orte	NO	SI	
	Cannole	Cannole	Torcito	SI	NO	
	Santa Cesarea Terme	Santa Cesarea Terme	Ballerina Serricella	NO	SI	
	Specchia	Specchia	Loc. Cardigliano	NO	SI	
	Gallipoli	Gallipoli	Perez - Lido Pizzo	NO	SI	
Nardò	Porto Selvaggio	Porto Selvaggio	NO	SI		

Il personale ARIF come nelle passate stagioni è stato praticamente impegnato in tutti gli interventi che hanno riguardato superfici boscate ed in circa il 30% degli interventi definiti come non boschivi.

Di seguito si riportano le tabelle riepilogative degli eventi registrati nelle stagioni A.I.B. 2016/2017 e 2017/2018, fornite dal **COMANDO REGIONE CARABINIERI FORESTALE della PUGLIA** (cfr. "Rapporto sulle attività di prevenzione ed estinzione degli incendi boschivi in Puglia" anni 2016, 2017 e 2018).






REGIONE PUGLIA



PROVINCIA	INCENDI BOSCHIVI ANNO 2016			
	N°	Superficie percorsa dal fuoco (ha)		
		Boscata	non Bosc.	TOTALE
BARI	34	389,3093	294,0545	683,3638
BAT	07	39,6362	83,5990	123,2352
BRINDISI	13	51,9329	45,6563	97,5892
FOGGIA	65	130,1630	110,3484	240,5114
LECCE	127	550,3359	739,4804	1.289,8163
TARANTO	93	254,5112	465,9278	720,4390
<b>TOTALE</b>	<b>339</b>	<b>1.415,88</b>	<b>1.739,06</b>	<b>3.154,95</b>

PROVINCIA	INCENDI BOSCHIVI ANNO 2017			
	N°	Superficie percorsa dal fuoco (ha)		
		Boscata	non Bosc.	TOTALE
BARI	80	1.567,08	487,17	2.054,25
BAT	16	36,78	447,34	484,12
BRINDISI	17	40,59	54,83	95,41
FOGGIA	182	1.678,18	931,43	2.609,61
LECCE	79	142,49	299,17	441,67
TARANTO	86	691,57	213,91	905,48
<b>TOTALE</b>	<b>460</b>	<b>4.156,69</b>	<b>2.433,85</b>	<b>6.590,54</b>

PROVINCIA	INCENDI BOSCHIVI ANNO 2018			
	N°	Superficie percorsa dal fuoco (ha)		
		Boscata	non Bosc.	TOTALE
BARI	41	80,58	50,14	130,72
BAT	10	141,85	138,55	280,40
BRINDISI	20	5,32	4,66	9,98
FOGGIA	61	82,12	16,11	98,23





REGIONE PUGLIA



LECCE	97	196,25	156,44	352,69
TARANTO	29	248,06	62,35	310,71
<b>TOTALE</b>	<b>258</b>	<b>754,18</b>	<b>428,25</b>	<b>1.182,43</b>

### 3.5 Attività vivaistica

Tra le attività che A.R.I.F. svolge, attraverso le diverse strutture dislocate nelle province pugliesi, un ruolo estremamente importante è ricoperto dall'attività vivaistica. L'attività fondamentale dei vivai forestali è produrre piante che, per caratteristiche genetiche e morfologiche, siano in grado di offrire le maggiori garanzie di adattabilità, di attecchimento e di rapido accrescimento, al fine di assicurare il successo dei rimboschimenti anche nelle stazioni più difficili.

La tutela della biodiversità vegetale regionale è uno degli obiettivi principali di questa Agenzia, perseguita mediante la produzione, distribuzione e utilizzazione di piantine forestali certificate e identificate alla fonte, derivanti da materiale di propagazione di base raccolto da boschi di origine naturale inseriti nel Registro dei boschi da seme della Regione Puglia, secondo quanto previsto dal Decreto Legislativo 10 novembre 2003, 386.

Un cambiamento importante ha interessato la gestione, a livello centrale, del flusso informativo: l'inserimento sul sito istituzionale dell'A.R.I.F. degli appositi moduli, divisi per provincia e arricchiti da una mappa stradale con coordinate sessadecimali, ha reso più semplice il raggiungimento della struttura vivaistica e semplificato le procedure per la richiesta delle piante. Tale cambiamento ha avuto, e continua ad avere, un positivo riscontro, sia nelle sedi vivaistiche periferiche, perché le richieste sono evase più velocemente e ci si può dedicare, quasi totalmente, alla produzione e alla messa a dimora di postime, sia da parte dei richiedenti, a cui si risponde in maniera più tempestiva ed esaustiva.

La sezione provinciale di Foggia dell'A.R.I.F. ha implementato il progetto di riqualificazione, valorizzazione e sviluppo del vivaio forestale del Centro Lavorativo "Vulcano" in agro di Lucera, redatto nel 2014, che prevede, nella prima fase, gli interventi più urgenti e immediati miranti a una razionalizzazione produttiva delle colture agricole presenti e, in una seconda fase, la predisposizione e attuazione di tutte quelle attività necessarie a riqualificare e valorizzare il vivaio, facendolo diventare un vero e proprio punto di riferimento nel settore dell'accoglienza didattico-formativa. Nel vivaio "Restinco", in provincia di Brindisi, oltre alla normale produzione vivaistica, sempre più incentrata sulla produzione di specie autoctone necessarie per il recupero di ambienti a rischio, quali aree costiere e boschi planiziani, si è avviata la produzione di specie arbustive ed erbacee rare che assumono una particolare rilevanza per la conservazione della biodiversità. All'interno del vivaio sono stati avviati rimboschimenti sperimentali di Quercia da sughero e di Leccio misto a Cipresso, oltre alla realizzazione di un'area didattica che riproduce le principali tipologie vegetazionali del territorio della provincia di Brindisi. L'emergenza *Xylella fastidiosa* nel Salento ha determinato, invece, in provincia di Lecce, una riduzione nella distribuzione e vendita delle piantine forestali, tenuto conto che sin dall'inizio della stagione silvana è stata bloccata la consegna di Acacia Saligna, Farnetto, Ginestra, Leccio, Oleandro, Lavanda, Eucalipto, Alloro, Quercia Spinosa, Quercia da Sughero, Roverella, Vallonea e, successivamente, di Alaterno, Mirto e Rosmarino, specie ospite di batterio.

Di seguito l'elenco delle strutture vivaistiche, in cui è stato impegnato il personale A.R.I.F. nel corso del 2018:





REGIONE PUGLIA



- "Acquara", "Tagliata", "Brecciolosa", "Orto di Zolfo" e "Torre Fantine", in provincia di Foggia;
- "Galiò 1", "Galiò 2", "Li Foggi", "Gennerano", "San Cataldo", in provincia di Lecce;
- "Restinco", in provincia di Brindisi;
- "Legiadrezze", in provincia di Taranto;
- "Fungipendola", in provincia di Bari.

Grazie al sostegno dell'A.R.I.F., ancora, numerose scuole, comuni e associazioni hanno potuto realizzare manifestazioni e campagne di sensibilizzazione; come, anche per il 2016, l'Agenzia ha dato il suo contributo al successo della "Festa dell'Albero", garantendo la distribuzione di essenze forestali a enti e associazioni che hanno presentato apposita richiesta; ha partecipato alla realizzazione del progetto "La Tradizione fa Eco- modello di sostenibilità per innovare la tradizione e rivoluzionare gli eventi pugliesi", con le amministrazioni comunali aderenti alla certificazione volontaria "Ecofesta Puglia", in un'ottica di compensazione delle emissioni di CO2 prodotte durante i numerosi eventi che si svolgono sul territorio regionale; e ha sostenuto iniziative come quelle di "Liberaterra", cooperativa sociale fondata da giovani pugliesi per il riutilizzo dei beni, in questo caso terreni, confiscati alla Sacra Corona Unita.

Modugno, 12 giugno 2019

=====



ARIF - REGIONE PUGLIA - AOO-ARIF - 0039509 - Ingresso - 15/07/2019 - 14:05



REGIONE PUGLIA

Agenzia Regionale  
attività Irriguo Forestali**VERBALE DI VERIFICA DEL COLLEGIO DEI REVISORI**

Il giorno 15, del mese di luglio, dell'anno 2019, alle ore 9.00, presso e nella sede dell'ARIF sita in Modugno (BA) alla via delle Magnolie 6, si è riunito il Collegio dei Revisori dei Conti.

Sono presenti: il dott. Roberto Sigismondi e il dott. Giovanni Cramarossa. E' assente la dott.ssa Claudia Sciacovelli, per impegni personali.

Presiede la seduta odierna il Dott. Roberto Sigismondi, funge da segretario verbalizzante il Dott. Giovanni Cramarossa.

§§§

Il Collegio, in data 03/07/2019, ha ricevuto a mezzo PEC dall'ufficio ragioneria dell'ARIF la "PROPOSTA DI DELIBERAZIONE RENDICONTO DELLA GESTIONE 2018" con la relativa documentazione necessaria alla formulazione del parere ed oggi prosegue le verifiche sulla documentazione ricevuta, per l'appunto, dal 3 luglio u.s..

Alle ore \_13.45\_ è, altresì, presente la dottoressa Claudia Sciacovelli la quale prende visione della documentazione esaminata dai colleghi revisori dottori Giovanni Cramarossa e Roberto Sigismondi e dei risultati degli accertamenti eseguiti.

Dichiara di condividere le valutazioni e gli accertamenti svolti, che fa propri con la sottoscrizione del presente verbale.

Il Collegio in data odierna ha proseguito e concluso l'esame del fascicolo attinente al bilancio consuntivo 2018, con gli allegati relativi.

Allega la relazione del Collegio dei Revisori sul rendiconto 2018 con il relativo parere.

Copia del presente verbale e del relativo allegato sarà inviato al C.S., per il tramite del protocollo, che provvederà ad inoltrarlo a tutti i soggetti interessati.

La verifica ha termine alle ore \_14.00\_ previa redazione, lettura ed approvazione del presente verbale.

IL COLLEGIO DEI REVISORI

*[Handwritten signatures of Claudia Sciacovelli and Roberto Sigismondi]*



Pagina 1 di 1

202

---

ARIF - REGIONE PUGLIA - AOO-ARIF - 0039509 - Ingresso - 15/07/2019 - 14:05

---

**A.R.I.F. – AGENZIA REGIONALE PER LE ATTIVITA’  
IRRIGUE E FORESTALI**

**REGIONE PUGLIA**

**RELAZIONE DEL COLLEGIO DEI  
REVISORI  
SUL RENDICONTO 2018**





ARIF - REGIONE PUGLIA - AOO-ARIF - 0039509 - Ingresso - 15/07/2019 - 14:05

Il Collegio dei Revisori dell'ARIF risulta così composto:

**-Dottor Giovanni Cramarossa** (Dottore Commercialista e Revisore Legale)

in qualità di Componente;

**-Dottoressa Claudia Sciacovelli** (Dottore Commercialista e Revisore Legale)

in qualità di Componente;

**-Dottor Roberto Sigismondi** (Dottore Commercialista e Revisore Legale)

in qualità di Presidente del Collegio dei Revisori.

**Premesso .**

che l'organo di controllo ha esaminato lo schema di rendiconto per l'esercizio finanziario 2018, unitamente agli allegati previsti dalle vigenti disposizioni, in base alla documentazione fornita;

**Rilevato**

che l'A.R.I.F. nel suo operato si è uniformato alla L.R. 3/2010, istitutiva dell'Agenzia, e al suo Regolamento di Funzionamento e di Contabilità;

ciò posto e premesso, il Collegio dei Revisori all'unanimità

**Delibera**

di approvare l'allegata relazione denominata "ATTIVITA' IRRIGUE E FORESTALI – ANNUALITA' 2018" e di approvare il rendiconto della gestione – esercizio 2018

Modugno, 15 luglio 2019

L'organo di revisione

Dott. Roberto Sigismondi (Presidente)

Dott. Giovanni Cramarossa (Componente)

Dottoressa Claudia Sciacovello (Componente)



## ARIF - REGIONE PUGLIA - AOO-ARIF - 0039509 - Ingresso - 15/07/2019 - 14:05

I sottoscritti Dottori Giovanni Cramarossa, Claudia Sciacovelli e Roberto Sigismondi, ai sensi dell'art. 9 della L.R. 3/2010, hanno ricevuto in data 3 luglio 2019 la documentazione dell'ARIF da verificare:

- Il conto del bilancio
- Il conto del patrimonio
- Il conto economico
- Il prospetto del risultato di amministrazione
- La relazione sulla gestione 2018
- Nota integrativa

Sulla base della L.R. n. 3/2010, istitutiva dell'ARIF, l'Ente ha adottato il Regolamento di Funzionamento e Contabilità (approvato con D.G.R. n. 1332 del 15 giugno 2011).

L'Ente adotta una gestione finanziaria e patrimoniale secondo i principi della contabilità della Regione Puglia.

Il Rendiconto è stato predisposto secondo i principi contabili definiti nel Titolo V del Regolamento di Funzionamento e Contabilità;

Il Collegio dei Revisori è stato designato con la D.G.R. n. 1622 del 26 ottobre 2016, è stato nominato con D. P.G.R. n. 23 del 24 gennaio 2017 e si è insediato nella seduta del 17 febbraio 2017.

Il Collegio dei Revisori ha effettuato nel corso del 2018, tra gli altri adempimenti, le verifiche periodiche di cassa e quella al 31/12/2018, ha verificato i conti correnti bancari e postali alla data del 31/12/2018, i versamenti delle ritenute e fiscali e previdenziali e le operazioni contabilizzate nei registri iva del IV trimestre 2018 ed i registri iva relativi.

Inoltre, il Collegio ha verificato lo schema di bilancio predisposto dall'ARIF e la documentazione allegata di supporto.



## ARIF - REGIONE PUGLIA - AOO-ARIF - 0039509 - Ingresso - 15/07/2019 - 14:05

Il saldo di cassa al 31/12/2018 risulta così determinato:

	ANNO 2017			ANNO 2018		
	Residui	Competenza	Totale	Residui	Competenza	Totale
FONDO CASSA AL 1/1	23.746.772,23		23.746.772,23	16.024.288,85		16.024.288,85
RISCOSSIONI	3.593.084,34	46.327.706,89	49.920.791,23	6.875.384,69	53.599.213,49	60.474.598,18
PAGAMENTI	11.189.825,63	46.453.448,98	57.643.274,61	7.959.966,93	47.698.728,56	55.658.695,49
SALDO CASSA AL 31/12			16.024.288,85			20.840.191,54

### LA GESTIONE DI CASSA

Il fondo di cassa alla data del 31/12/2018 è pari ad Euro 20.840.191,54, scaturente dalla sommatoria dei seguenti conti bancari accessi presso il tesoriere:

NUMERO CONTO	DESCRIZIONE	Numero C/C bancario	Tipo Conto	SALDO AL 31/12/2018	Disp. Reale
200	CONTO PRINCIPALE	100000300060	ORD	6.376.084,78	6.376.084,78
201	CANONI IRRIGUI	100000300171	ORD	0,00	0,00
301270	PRS PUGLIA 07/13 MIS 227	100000300068	VIN	108.204,30	108.204,30
301311	PSR PUGLIA 07/13 MIS 226	100000300125	VIN	6.457.402,03	6.457.402,03
301329	LIFE+2012-TEMA N. 1 LIFE * N	100000300149	VIN	7.863,33	7.863,33
301330	PSR PUGLIA 2007-2013 - MISURA	100000300144	VIN	50.348,09	50.348,09
301340	PROG.POTENZ.AIB 14 - GARGANO	100000300154	VIN	0,00	0,00
301341	EMERGENZA XYLELLA	100000300155	VIN	1.851.696,90	1.851.696,90
301347	MONITORAGGIO CORPI IDRICI SOTE	100000300161	VIN	714.618,11	714.618,11
301354	PSR 2007 2013-MISURA 227	100000300168	VIN	1.586.032,85	1.586.032,85
301355	PSR 2007 2013-MISURA 226	100000300169	VIN	3.687.941,15	3.687.941,15
TOTALE GENERALE				20.840.191,54	20.840.191,54



ARIF - REGIONE PUGLIA - AOO-ARIF - 0039509 - Ingresso - 15/07/2019 - 14:05

**RISULTATO GENERALE DELLA GESTIONE (AMMINISTRAZIONE)**

Il risultato di amministrazione dell'esercizio 2018 presenta un avanzo vincolato di euro 742.491,20, come risulta dall'esame dei seguenti elementi:

**ANALISI DEL RISULTATO DI AMMINISTRAZIONE 2018**

	ANNO 2017			ANNO 2018		
	Residui	Competenza	Totale	Residui	Competenza	Totale
FONDO CASSA AL 1/1	23.746.772,23		23.746.772,23	16.024.288,85		16.024.288,85
RISCOSSIONI	3.593.084,34	46.327.706,89	49.920.791,23	6.875.384,69	53.599.213,49	60.474.598,18
PAGAMENTI	11.189.825,63	46.453.448,98	57.643.274,61	7.959.966,93	47.698.728,56	55.658.695,49
SALDO CASSA AL 31/12			16.024.288,85			20.840.191,54
RESIDUI ATTIVI	7.668.142,02	9.372.975,44	17.041.117,46	8.565.819,54	4.654.186,81	13.220.006,35
RESIDUI PASSIVI	21.915.460,92	8.442.096,74	30.357.557,66	20.404.766,79	11.199.301,06	31.134.576,95
FONDO PLURIENNALE VINCOLATO PER SPESE CORRENTI			1.919.934,79			1.577.313,21
FONDO PLURIENNALE VINCOLATO PER SPESE C/CAPITALE			740.582,38			605.816,53
RISULTATO DI AMMINISTRAZIONE AL 31/12			47.331,48			742.491,20

Il risultato di amministrazione del triennio è così composto:

Risultato di amministrazione del triennio	2016	2017	2018
	873.190,29	47.331,48	742.491,20



ARIF - REGIONE PUGLIA - AOO-ARIF - 0039509 - Ingresso - 15/07/2019 - 14:05

**COMPARAZIONE DEI RENDICONTI DEI PERIODI 2016/2018**

Si riporta di seguito la tabella delle entrate della gestione, distinte per TITOLO, con riferimento al periodo 2016/2018:

CONFRONTO STORICO ENTRATE PER TITOLI: ACCERTAMENTI COMPETENZA						
TITOLO	DESCRIZIONE	Anno 2016	Anno 2017	DIFFERENZIALE % (2017 SU 2016)	Anno 2018	DIFFERENZIALE % (2018 SU 2017)
2	Trasferimenti correnti	45.258.024,60	37.189.339,15	-17,83%	43.502.088,05	16,97%
3	Entrate extratributarie	3.803.305,39	8.812.299,34	131,70%	5.069.056,98	-42,48%
4	Entrate in conto capitale	11.483.945,56	1.439.340,36	-87,47%	921.054,78	-36,01%
9	Entrate per conto terzi e partite di giro	7.747.345,02	8.259.703,48	6,61%	8.761.200,49	6,07%
Totale Generale		68.292.620,57	55.700.682,33		58.253.400,30	

Il dettaglio del contributo ordinario erogato dalla Regione Puglia nelle tre annualità esaminate è il seguente:

ANNUALITA' 2016	42.900.000,00
ANNUALITA' 2017	34.998.162,60
ANNUALITA' 2018	38.970.154,31

**Dettaglio spese distinte per TITOLO del periodo 2016/2018**

Le spese, distinte per TITOLO e con riferimento al periodo 2016/2018, hanno avuto il seguente andamento:

CONFRONTO ANDAMENTO SPESE						
TITOLO	DESCRIZIONE	2016	2017	Δ %	2018	Δ %
1	Spese correnti	48.750.226,33	45.202.154,51	-7,28%	47.709.891,31	+5,55%
2	Spese in conto capitale	11.664.600,06	1.433.687,73	-87,71%	1.771.243,98	+23,54%
7	Spese per conto terzi e partite di giro	7.747.345,02	8.259.703,48	+6,61%	8.761.200,49	+6,07%
TOTALE SPESE		68.162.171,41	54.985.545,72		58.242.335,78	




ARIF - REGIONE PUGLIA - AOO-ARIF - 0039509 - Ingresso - 15/07/2019 - 14:05

CONFRONTO ANDAMENTO SPESE PER MACROAGGREGATI					
Descrizione	2016	2017	Δ %	2018	Δ %
1.01 - Redditi da lavoro dipendente	29.662.670,28	29.975.490,57		30.955.103,00	
1.02 - Imposte e tasse a carico dell'ente	1.852.682,45	2.005.837,45		2.343.453,16	
1.03 - Acquisto di beni e servizi	16.862.445,03	12.907.234,48		13.799.646,51	
1.08 - Altre spese per redditi da capitale	0,00	15.000,00		209,88	
1.10 - Altre spese correnti	372.428,57	298.592,01		611.478,76	
<b>TOTALE SPESE</b>	<b>48.750.226,33</b>	<b>45.202.154,51</b>	<b>-7,28%</b>	<b>47.709.891,31</b>	<b>-6,60%</b>

Con riferimento all'annualità 2018, le spese sono state distinte nei diversi interventi evidenziati nella tabella seguente:

ESERCIZIO 2018 - INTERVENTI, IMPEGNI, MANDATI				
NUMERO	TITOLO	STANZIAMENTI DEFINITIVI DI BILANCIO	IMPEGNI	MANDATI
		€	€	€
I	<b>SPESE CORRENTI</b>	<b>50.902.677,23</b>	<b>47.709.891,31</b>	<b>40.194.453,40</b>
	1.01 REDDITI DA LAVORO DIPENDENTE	32.308.223,41	30.955.103,00	29.006.766,91
	1.02 IMPOSTE E TASSE A CARICO DELL'ENTE (IRAP)	2.685.000,00	2.343.453,16	1.970.279,32
	1.03 ACQUISTO DI BENI E SERVIZI	15.151.941,38	13.799.646,51	8.785.743,56
	1.04 TRASFERIMENTI CORRENTI	0	0	0
	1.08 ALTRE SPESE PER REDDITI DA CAPITALE	20.000,00	209,88	209,88
	1.10 ALTRE SPESE CORRENTI	737.512,44	611.478,76	431.453,73
II	<b>SPESE IN CONTO CAPITALE</b>	<b>2.381.637,16</b>	<b>1.771.243,98</b>	<b>442.486,12</b>
	2.02 INVESTIMENTI FISSI	2.231.637,16	1.771.243,98	442.486,12
	2.03 CONTRIBUTI AGLI INVESTIMENTI	150.000,00	0	0
III	<b>SPESE PER RIMBORSO DI MUTUI E PRESTITI</b>	<b>0</b>	<b>0</b>	<b>0</b>
IX	<b>USCITE PER CONTO TERZI E PARTITE DI GIRO</b>	<b>11.450.000,00</b>	<b>8.761.200,49</b>	<b>7.061.789,04</b>
	<b>TOTALE GENERALE</b>	<b>64.734.314,39</b>	<b>58.242.335,78</b>	<b>47.698.728,56</b>



ARIF - REGIONE PUGLIA - AOO-ARIF - 0039509 - Ingresso - 15/07/2019 - 14:05

**TITOLO I - SPESE CORRENTI**

Gli stanziamenti per l'intervento "1.01 - redditi da lavoro dipendente" hanno avuto nel periodo 2016/2018 il seguente andamento:

ANNO	TITOLO I	STANZIAMENTI DEFINITIVI DI BILANCIO	IMPEGNI
2016	1.01 REDDITI DA LAVORO DIPENDENTE	30.025.233,07	29.662.670,28
2017	1.01 REDDITI DA LAVORO DIPENDENTE	30.550.356,75	29.975.490,57
2018	1.01 REDDITI DA LAVORO DIPENDENTE	32.308.223,41	30.955.103,00

Per quanto riguarda l'intervento "1.02 - imposte e tasse", le somme si riferiscono al carico fiscale dell'ARIF (nella specie, l'IRAP):

ANNO	TITOLO I	STANZIAMENTI DEFINITIVI DI BILANCIO	IMPEGNI
2016	1.02 IMPOSTE E TASSE A CARICO DELL'ENTE	1.870.000,00	1.852.682,45
2017	1.02 IMPOSTE E TASSE A CARICO DELL'ENTE	2.205.000,00	2.005.837,45
2018	1.02 IMPOSTE E TASSE A CARICO DELL'ENTE	2.685.000,00	2.343.453,16

Gli stanziamenti e gli impegni relativi all'intervento "1.03 - acquisto di beni e prestazioni di servizi" hanno avuto il seguente andamento:

ANNO	TITOLO I	STANZIAMENTI DEFINITIVI DI BILANCIO	IMPEGNI
2016	1.03 ACQUISTO DI BENI E SERVIZI	17.339.415,91	16.862.445,03
2017	1.03 ACQUISTO DI BENI E SERVIZI	14.682.370,52	12.907.234,48
2018	1.03 ACQUISTO DI BENI E SERVIZI	15.151.941,38	13.799.646,51

b

g



ARIF - REGIONE PUGLIA - AOO-ARIF - 0039509 - Ingresso - 15/07/2019 - 14:05

Gli stanziamenti e gli impegni relativi all'intervento "1.10 – altre spese correnti" afferiscono agli oneri straordinari della gestione corrente e assicurazioni sugli automezzi.

Nel triennio l'andamento è stato il seguente:

ANNO	TITOLO I	STANZIAMENTI DEFINITIVI DI BILANCIO	IMPEGNI
2016	1.10 ALTRE SPESE CORRENTI	376.073,70	372.428,57
2017	1.10 ALTRE SPESE CORRENTI	326.605,96	298.592,01
2018	1.10 ALTRE SPESE CORRENTI	737.512,44	611.478,76


#### TITOLO II – SPESE IN CONTO CAPITALE

La voce è alimentata dai PSR 2007-2013, dagli interventi di adeguamento ed ammodernamento delle strutture irrigue e nel triennio ha avuto il seguente andamento:

ANNO	TITOLO II	STANZIAMENTI DEFINITIVI DI BILANCIO	IMPEGNI
2016	2.02 INVESTIMENTI FISSI LORDI	12.267.539,60	11.664.600,06
2017	2.02 INVESTIMENTI FISSI LORDI	2.089.362,64	1.387.998,73
2018	2.02 INVESTIMENTI FISSI LORDI	2.231.637,16	1.771.243,98

ANNO	TITOLO II	STANZIAMENTI DEFINITIVI DI BILANCIO	IMPEGNI
2016	2.03 CONTRIBUTI AGLI INVESTIMENTI	0,00	0,00
2017	2.03 CONTRIBUTI AGLI INVESTIMENTI	100.000,00	45.689,00
2018	2.03 CONTRIBUTI AGLI INVESTIMENTI	150.000,00	0,00

*[Handwritten signature]*



412



ARIF - REGIONE PUGLIA - AOO-ARIF - 0039509 - Ingresso - 15/07/2019 - 14:05

**EQUILIBRI**

Ai sensi dell'art. 9 della Legge 243/2012,

I bilanci delle regioni, dei comuni, delle province, delle città metropolitane e delle province autonome di Trento e di Bolzano si considerano in equilibrio quando, sia nella fase di previsione che di rendiconto, registrano:

A. un saldo non negativo, in termini di competenza e di cassa, tra le entrate finali e le spese finali;

B. un saldo non negativo, in termini di competenza e di cassa, tra le entrate correnti e le spese correnti, incluse le quote di capitale delle rate di ammortamento dei prestiti.

Ne consegue che, anche in sede di rendicontazione, appare indispensabile verificare se questo vincolo iniziale abbia trovato concreta attuazione al termine dell'esercizio, confrontando tra loro, in luogo delle previsioni di entrata e di spesa, accertamenti ed impegni della gestione di competenza. In generale, potremmo sostenere che il bilancio corrente misura la quantità di entrate destinate all'ordinaria gestione dell'ente, cioè da utilizzare per il pagamento del personale, delle spese d'ufficio, dei beni di consumo, per i fitti e per tutte quelle uscite che non trovano utilizzo solo nell'anno in corso nel processo erogativo. Nel nostro Ente si registra, in sede di rendicontazione, la seguente situazione negli equilibri di parte corrente:

**CONTO DEL BILANCIO  
2018  
VERIFICA EQUILIBRI**

EQUILIBRIO ECONOMICO - FINANZIARIO		COMPETENZA (ACCERTAMENTI E IMPEGNI DEPUTATI ALL'ESERCIZIO)
Fondo di cassa all'inizio dell'esercizio		16.024.289,85
A) Fondo pluriennale vincolato di entrate per spese correnti	(+)	1.919.934,79
AA) Recupero disavanzo di amministrazione esercizio precedente	(-)	0,00
B) Entrate Titoli 1.00 - 2.00 - 3.00	(+)	48.571.145,03
di cui per estinzione anticipata di prestiti		0,00
C) Entrate Titolo 4.02.06 - Contributi agli investimenti direttamente destinati al rimborso dei prestiti da amministrazioni pubbliche	(+)	0,00
D) Spese Titolo 1.00 - Spese correnti	(-)	47.709.891,31
DD) Fondo pluriennale vincolato di parte corrente (di spesa)	(-)	1.577.313,21
E) Spese Titolo 2.04 - Altri trasferimenti in conto capitale	(-)	0,00
F) Spese Titolo 4.00 - Quota di capitale ammonti dei mutui e prestiti obbligazionari di cui per estinzione anticipata di prestiti	(-)	0,00
di cui Fondo anticipazioni di liquidità (DL 35/2013 e successive modifiche e rinviamenti)		0,00
<b>G) Salvo finale (G=A-AA+B+C-D-E-F)</b>		<b>1.203.879,30</b>
<b>ALTRE POSTE DIFFERENZIALI, PER ECCEZIONI PREVISTE DA NORME DI LEGGE E DA PRINCIPI CONTABILI, CHE HANNO EFFETTO SULL'EQUILIBRIO EX ARTICOLO 162, COMMA 6, DEL TESTO UNICO DELLE LEGGI SULL'ORDINAMENTO DEGLI ENTI LOCALI</b>		
H) Utilizzo avanzo di amministrazione per spese correnti di cui per estinzione anticipata di prestiti	(+)	0,00
I) Entrate di parte capitale destinate a spese correnti in base a specifiche disposizioni di legge o dei principi contabili di cui per estinzione anticipata di prestiti	(+)	0,00
L) Entrate di parte corrente destinate a spese di investimento in base a specifiche disposizioni di legge o dei principi contabili	(-)	0,00
M) Entrate da accensione di prestiti destinate a estinzione anticipata dei prestiti	(+)	0,00
<b>EQUILIBRIO DI PARTE CORRENTE: (G+H+I+L+M)</b>		<b>1.203.879,30</b>
P) Utilizzo avanzo di amministrazione per spese di investimento	(+)	0,00
Q) Fondo pluriennale vincolato di entrate per spese in conto capitale	(+)	740.582,38
R) Entrate Titoli 4.00-5.00-6.00	(+)	921.054,78
C) Entrate Titolo 4.02.06 - Contributi agli investimenti direttamente destinati al rimborso dei prestiti da amministrazioni pubbliche	(-)	0,00
I) Entrate di parte capitale destinate a spese correnti in base a specifiche disposizioni di legge o dei principi contabili	(-)	0,00
SI) Entrate Titolo 5.02 per riscossione crediti di breve termine	(-)	0,00



## ARIF - REGIONE PUGLIA - AOO-ARIF - 0039509 - Ingresso - 15/07/2019 - 14:05

S2) Entrate Titolo 5.03 per Riscossione crediti di medio-lungo termine	(-)	0,00
T) Entrate Titolo 5.04 relative a Altre entrate per riduzioni di attività finanziarie	(-)	0,00
L) Entrate di parte corrente destinata a spese di investimento in base a specifiche disposizioni di legge o dei principi contabili	(*)	0,00
M) Entrate da accensione di prestiti destinate a estinzione anticipata dei prestiti	(-)	0,00
U) Spese Titolo 2.00 - Spese in conto capitale	(-)	1.771.243,98
UU) Fondo pluriennale vincolato in c/capitale (di spesa) di cui finanziato con risorse rinvenienti da debito	(-)	605.816,53
V) Spese Titolo 3.01 per Acquisizioni di attività finanziarie	(-)	0,00
E) Spese Titolo 2.04 - Altri trasferimenti in conto capitale	(*)	0,00
<b>EQUILIBRIO DI PARTE CAPITALE (Z = D - Q + R - C - L - S2 - T + L - N - U)</b>		<b>-735.423,33</b>
S4) Entrate Titolo 5.02 per Riscossione crediti di breve termine	(*)	0,00
S2) Entrate Titolo 5.03 per Riscossione crediti di medio-lungo termine	(*)	0,00
T) Entrate Titolo 5.04 relative a Altre entrate per riduzioni di attività finanziarie	(*)	0,00
X1) Spese Titolo 3.02 per Concessione crediti di breve termine	(-)	0,00
X2) Spese Titolo 3.03 per Concessione crediti di medio-lungo termine	(-)	0,00
Y) Spese Titolo 3.04 per Altre spese per acquisizioni di attività finanziarie	(-)	0,00
<b>EQUILIBRIO FINALE (W = D + Z + S4 + S2 + T + X1 + X2 - V)</b>		<b>488.451,95</b>
<b>Saldo corrente ai fini della copertura degli investimenti pluriennali</b>		
Equilibrio di parte corrente (O)		1.203.875,30
Utilizzo risultato di amministrazione per il finanziamento di spese correnti (H)	(-)	0,00
Entrate non ricorrenti che non hanno dato copertura a impegni	(-)	0,00
<b>Equilibrio di parte corrente ai fini della copertura degli investimenti pluriennali</b>		<b>1.203.875,30</b>

- A) Indicare l'importo iscritto in entrata del conto del bilancio alla corrispondente voce riguardante il fondo pluriennale vincolato.
- C) Si tratta della entrate in conto capitale relative ai soli contributi agli investimenti destinati al rimborso prestiti corrispondenti alla voce del piano dei conti finanziario con codice E.4.02.06.00.000.
- DD) Indicare l'importo complessivo delle voci relative al corrispondente fondo pluriennale vincolato risultante in spesa del conto del bilancio.
- E) Si tratta delle spese del titolo 2 per trasferimenti in conto capitale corrispondenti alla voce del piano dei conti finanziari con codice U.2.04.00.00.000.
- Q) Indicare l'importo iscritto in entrata del conto del bilancio alla corrispondente voce riguardante il fondo pluriennale vincolato.
- S1) Si tratta della entrate del titolo 5 limitatamente alle riscossione crediti di breve termine corrispondenti alla voce del piano dei conti finanziari con codice E.5.02.00.00.000.
- S2) Si tratta della entrate del titolo 5 limitatamente alle riscossione crediti di medio-lungo termine corrispondenti alla voce del piano dei conti finanziari con codice E.5.03.00.00.000.
- T) Si tratta delle entrate del titolo 5 limitatamente alle altre entrate per riduzione di attività finanziarie corrispondenti alla voce del piano dei conti finanziari con codice E.5.04.00.00.000.
- UU) Indicare l'importo complessivo delle voci relative al corrispondente fondo pluriennale vincolato risultante in spesa del conto del bilancio.
- X1) Si tratta delle spese del titolo 3 limitatamente alle concessione crediti di breve termine corrispondenti alla voce del piano dei conti finanziari con codice U.3.02.00.00.000.
- X2) Si tratta delle spese del titolo 3 limitatamente alle concessione crediti di medio-lungo termine corrispondenti alla voce del piano dei conti finanziari con codice U.3.03.00.00.000.
- Y) Si tratta delle spese del titolo 3 limitatamente alle altre spese per incremento di attività finanziarie corrispondenti alla voce del piano dei conti finanziari con codice U.3.04.00.00.000.
- (\*) La somma algebrica finale non può essere inferiore a zero per il rispetto della disposizione di cui all'articolo 162 del testo unico delle leggi sull'ordinamento degli enti locali.

*[Handwritten signature]*

*[Handwritten signature]*



ARIF - REGIONE PUGLIA - AOO-ARIF - 0039509 - Ingresso - 15/07/2019 - 14:05

**GESTIONE RESIDUI**

A riguardo l'articolo 3, comma 4 del D. Lgs 118/2011 dispone che "Al fine di dare attuazione al principio contabile generale della competenza finanziaria enunciato nell'allegato 1, gli enti di cui al comma 1 provvedono, annualmente, al riaccertamento dei residui attivi e passivi, verificando, ai fini del rendiconto, le ragioni del loro mantenimento". Tale operazione è stata effettuata con deliberazione del Commissario Straordinario n. 210 del 1 luglio 2019, allegata al rendiconto generale 2018, sulla quale questo Collegio ha espresso parere favorevole in data 28 giugno 2019 prot. N. 35572.

**FONDO PLURIENNALE VINCOLATO**

Il fondo pluriennale vincolato è un saldo finanziario, costituito da risorse già accertate e le relative obbligazioni passive dell'ente già impegnate ed esigibili in esercizi successivi a quello in cui è accertata l'entrata.

Trattasi, quindi, di un saldo finanziario che garantisce la copertura di spese imputate agli esercizi successivi a quello in corso, consentendo nel contempo di applicare il principio della competenza finanziaria e soprattutto di rendere evidente la distanza temporale intercorrente tra l'acquisizione dei finanziamenti e l'effettivo impiego di tali risorse.

Con il riaccertamento ordinario dei residui e in applicazione del principio applicato della contabilità finanziaria di cui all'allegato 4/2 al D.Lgs. 118/2011, è stato determinato il fondo pluriennale vincolato relativo a spese correnti e a spese in conto capitale.

Nel dettaglio è composto come segue:

**ENTRATA - Capitoli finanziati con il fondo pluriennale vincolato****Utilizzo fondo pluriennale vincolato di parte corrente**

Capitolo	Descrizione	Importo iniziale	Variazione
1.100	Utilizzo fondo pluriennale vincolato per spese correnti	1.919.934,79	0,00
	<b>Totale</b>	<b>1.919.934,79</b>	<b>0,00</b>

**Dettaglio parte capitale****ENTRATA - Capitoli finanziati con il fondo pluriennale vincolato****Utilizzo fondo pluriennale vincolato di parte capitale**

Capitolo	Descrizione	Importo iniziale	Variazione
2.100	Utilizzo fondo pluriennale vincolato in conto capitale	740.582,38	0,00
	<b>Totale</b>	<b>740.582,38</b>	<b>0,00</b>

4

Ⓟ



212

## ARIF - REGIONE PUGLIA - AOO-ARIF - 0039509 - Ingresso - 15/07/2019 - 14:05

## USCITA - Capitoli finanziati con il fondo pluriennale vincolato di parte corrente

Capitolo	Piano finanziario	Programma	Descrizione	Importo iniziale	Variazione
			COMPENSI ACCESSORI PERSONALE		
195	1.01.01.01.004	01.11	OPERAIO A TEMPO INDETERMINATO IRRIGUO E FORESTALE CONTRATTO PRIVATISTICO	480.000,00	0,00
185	1.01.01.01.008	01.11	ALTRI ONERI PER IL PERSONALE T.F.R. EX S.M.A. FORESTALI	63.223,41	0,00
950	1.02.01.01.001	01.11	IRAP SU CONTRATTI DI SOMMINISTRAZIONE PERSONALE	170.000,00	0,00
300	1.03.01.02.001	01.11	ACQUISTO CANCELLERIA E MATERIALE INFORMATICO E TECNICO	5.488,78	0,00
190	1.03.01.02.002	01.01	RIMBORSI SPESE PERSONALE REGIONALE IN ASSEGNAZIONE AD ARIF	10.000,00	0,00
405	1.03.01.02.002	01.11	ACQUISTO CARBURANTE	115.000,00	0,00
450	1.03.01.02.003	09.05	DOTAZIONE SICUREZZA	69.368,73	0,00
130	1.03.02.04.999	01.11	PERSONALE IRRIGUO E FORESTALE FORMAZIONE DEL PERSONALE	22.500,00	0,00
345	1.03.02.05.001	01.11	SERVIZI DI PUBBLICA CONNETTIVITA' E RETE INTERNAZIONALE	39.452,23	0,00
600	1.03.02.07.008	01.11	NOLEGGI, LOCAZIONI E LEASING OPERATIVO	127.530,61	0,00
475	1.03.02.07.999	01.11	ACCOLLO SPESE DI GESTIONE ALTRI ENTI ED EX SMA	22.969,00	0,00
330	1.03.02.09.001	09.05	MANUTENZIONE ORDINARIA E RIPARAZIONE AUTOMEZZI	59.780,00	0,00
325	1.03.02.09.008	09.05	MANUTENZIONE ORDINARIA E RIPARAZIONE IMMOBILI E RETI	78.446,00	0,00
320	1.03.02.10.001	01.11	INCARICHI PROFESSIONALI DI VARIA NATURA	41.986,72	0,00
480	1.03.02.12.001	09.05	SERVIZI PER PREVENZIONE E LOTTA INCENDI BOSCHIVI ED IRRIGAZIONE	159.880,00	0,00
360	1.03.02.16.002	01.11	SPESE POSTALI E MATERIALE VARIO PER UFFICI	12.152,48	0,00
375	1.03.02.19.001	01.11	SPESE GESTIONE SISTEMI INFORMATIVI E TECNOLOGIE	70.871,83	0,00
380	1.03.02.99.002	01.11	SPESE LEGALI E PER LITI	371.285,00	0,00
			<b>Totale</b>	<b>1.919.934,79</b>	<b>0,00</b>
			<b>Differenza</b>	<b>0,00</b>	<b>0,00</b>

*[Handwritten signature]*



ARIF - REGIONE PUGLIA - AOO-ARIF - 0039509 - Ingresso - 15/07/2019 - 14:05

## SPESA - Capitoli finanziati con il fondo pluriennale vincolato di parte capitale

Capitolo	Piano finanziario	Programma	Descrizione	Importo iniziale	Variazione
982	2.02.01.01.001	09.05	ATTREZZATURE E MEZZI ARREDI ED ATTREZZATURE	130.000,00	0,00
965	2.02.01.07.002	01.11	INFORMATICHE PER AMMINISTRAZIONE E SEDI PERIFERICHE	40.455,66	0,00
980	2.02.01.99.999	09.05	MANUTENZIONE STRAORDINARIA - IRRIGUI E FORESTALI	392.240,72	0,00
983	2.02.01.99.999	09.05	IVA PER INVESTIMENTI PSR 2007- 2013	127.846,00	0,00
1015	2.03.01.04.001	09.05	FINANZIAMENTO E CO- FINANZIAMENTO PROGETTI FORESTALI ED IRRIGUI	50.000,00	0,00
Totale				740.582,38	0,00
Differenza				0,00	0,00

f

E



219


ARIF - REGIONE PUGLIA - AOO-ARIF - 0039509 - Ingresso - 15/07/2019 - 14:05

**GESTIONE ECONOMICA DEL PERIODO 2016/2018**

I componenti di reddito, positivi e negativi, sono stati rilevati secondo i criteri di competenza economica e sono così riassunti:

GESTIONE ECONOMICA DEL PERIODO 2016-2018	2016	2017	2018
A Proventi della gestione	49.060.079,70	51.567.175,88	52.117.163,47
B Costi della gestione	47.288.157,92	48.447.239,01	48.004.571,74
Differenza tra componenti positivi e negativi di gestione	1.771.921,78	3.119.936,87	4.112.591,73
C Proventi ed oneri finanziari	0	0	1.431,97
D Rettifiche di valore attività finanziarie	0	0	0
E Proventi ed oneri straordinari	-231.875,81	-664.812,16	591.806,01
RISULTATO PRIMA DELLE IMPOSTE	1.541.296,26	2.455.124,71	4.705.829,71
IMPOSTE DELL'ESERCIZIO	-1.450.682,45	-2.103.014,81	-2.172.836,01
Risultato economico di esercizio	90.613,81	352.109,90	2.532.993,70

*[Handwritten signature]*





220

ARIF - REGIONE PUGLIA - AOO-ARIF - 0039509 - Ingresso - 15/07/2019 - 14:05

## GESTIONE PATRIMONIALE DEL PERIODO 2016/2018

ATTIVO	31/12/2016	31/12/2017	31/12/2018
Immobilizzazioni materiali	439.573,43	197.721,11	576.772,21
Altre immobilizzazioni materiali	439.573,43	197.721,11	576.772,21
Immobilizzazioni immateriali	39.507.389,39	38.374.048,08	36.929.710,51
Immobilizzazioni in corso ed acconti (lavori su beni di terzi)	21.025.861,86	22.336.184,23	22.336.184,23
Altre	18.481.527,53	16.037.863,85	14.593.526,28
Immobilizzazioni finanziarie	-	-	-
<b>Totale immobilizzazioni</b>	<b>39.946.962,82</b>	<b>38.571.769,19</b>	<b>37.506.482,72</b>
Crediti	13.637.159,63	18.308.574,16	14.616.436,66
Disponibili liquide	23.915.853,24	16.322.538,24	21.600.013,22
<b>Totale attivo circolante</b>	<b>37.553.012,87</b>	<b>34.631.112,40</b>	<b>36.216.449,88</b>
Risconti attivi	-	26.979,00	58.053,87
<b>Totale attivo</b>	<b>77.499.975,69</b>	<b>73.229.860,59</b>	<b>73.780.986,47</b>
<b>PASSIVO</b>	<b>31/12/2016</b>	<b>31/12/2017</b>	<b>31/12/2018</b>
Patrimonio netto	4.938.835,23	5.290.945,13	7.823.938,83
FONDO PER RISCHI ED ONERI	-	900.000,00	1.300.000,00
<b>Debiti di funzionamento</b>	<b>33.882.133,32</b>	<b>30.357.557,66</b>	<b>31.134.576,95</b>
Debiti v/fornitori	24.422.336,06	22.446.659,69	22.508.332,75
Debiti per trasferimenti e contributi	342.696,38	342.696,38	342.696,38
Altri debiti (tribut. , previdenz. ,altri)	9.117.100,88	7.568.201,59	8.283.547,82
Debiti per anticipazioni di cassa	-	-	-
Altri debiti	-	-	-
<b>Totale debiti</b>	<b>33.882.133,32</b>	<b>30.357.557,66</b>	<b>31.134.576,95</b>
Ratei passivi	25.356,75	713.223,41	324.191,47
Contributi agli investimenti da altri soggetti ( da altre amministrazioni pubbliche )	38.653.650,39	35.968.134,39	33.198.279,22
<b>Totale passivo</b>	<b>77.499.975,69</b>	<b>73.229.860,59</b>	<b>73.780.986,47</b>

E' stata riscontrata, come prescritto, l'uguaglianza fra i debiti di funzionamento riportati nella gestione patrimoniale dell'ARIF per il 2018 e l'ammontare dei residui passivi (euro 31.134.576,95).

ARIF - REGIONE PUGLIA - AOO-ARIF - 0039509 - Ingresso - 15/07/2019 - 14:05

**PARERE FINALE**

Il Collegio dei Revisori, sulla base delle evidenze contabili del bilancio consuntivo dell'ARIF e degli allegati prevenuti, attesta la corrispondenza del Rendiconto alle risultanze della gestione ed esprime parere favorevole per l'approvazione del Rendiconto dell'esercizio finanziario 2018 ed evidenzia quanto segue:

- 1) I debiti fuori bilancio sono rivenienti da controversie di natura lavoristica ed hanno avuto la seguente consistenza:

RIFERIMENTO ART. 73 COMMA 1 D. LGS 118/2011	ATTO DI RICONOSCIMENTO	IMPORTO
Let. a) - sentenza	D.D.G. n. 42 del 05.04.2018	30.623,62
Let. a) - sentenze e D.I.	D.D.G. 69 del 30.05.2018	128.038,42
Let. a) - Sentenze	D.D.G. 70 del 30.05.2018	17.197,55
Let. a) - Sentenze	D.D.G. 84 del 29.06.2018	11.625,07
Let. a) - Sentenze	D.D.G. 85 del 29.06.2018	20.310,95
Let. a) - Sentenze	D.D.G. 115 del 27.07.2018	2.254,71
Let. a) - Sentenze	D.D.G. 116 del 27.07.2018	3.211,15
Let. a) - Sentenze	D.D.G. 117 del 27.07.2018	2.626,42
Let. a) - Sentenze	D.D.G. 118 del 27.07.2018	15.164,84
Let. a) - Sentenze	D.D.G. 127 del 10.08.2018	7.225,03
Let. a) - Sentenze	D.D.G. 128 del 10.08.2018	25.376,14
Let. a) - Sentenze	D.D.G. 146 DEL 27.09.2018	40.713,62
Let. a) - Sentenze	D.D.G. 152 DEL 12.10.2018	26.075,72
Let. a) - Sentenze	D.D.G. 153 DEL 12.10.2018	5.252,84
Let. a) - Sentenze	D.D.G. 154 DEL 12.10.2018	23.488,00
Let. a) - Sentenze	D.D.G. 174 DEL 12.11.2018	30.951,18
Let. a) - Sentenze	D.D.G. 175 DEL 12.11.2018	2.188,68
Let. a) - Sentenze	D.D.G. 176 DEL 12.11.2018	20.194,54
Let. a) - Sentenze	D.D.G. 177 DEL 12.11.2018	6.353,35
Let. a) - Sentenze	D.D.G. 185 DEL 16.11.2018	56.204,63
Let. a) - Sentenze	D.D.G. 216 DEL 10.12.2018	2.480,50
Let. a) - Sentenze	D.D.G. 217 DEL 10.12.2018	2.188,68
Let. a) - Sentenze	D.D.G. 218 DEL 10.12.2018	11.793,92
Let. a) - Sentenze	D.D.G. 283 DEL 28.12.2018	19.343,07
	<b>TOTALE</b>	<b>510.882,63</b>

*[Handwritten signature]*







ARIF - REGIONE PUGLIA - AOO-ARIF - 0039509 - Ingresso - 15/07/2019 - 14:05

Si tratta di D.D.G. adottate a fronte di sentenze e decreti ingiuntivi;

- 2) L'Ente ha provveduto ad effettuare un accantonamento pari ad euro 1.300.000,00 a fronte dei costi per il contenzioso in essere, giusta nota degli Avvocati Capodieci e Spinosa del 09/05/2019 prot. ARIF 0024823, sulla scorta di un elaborato (rimesso in data odierna) che evidenzia il contenzioso pendente e risalente al 2015;
- 3) L'inventario dei beni dell'Ente è, allo stato, ancora incompleto ed in corso di predisposizione e il Collegio, per tale ragione, sollecita nuovamente l'ARIF per la sua predisposizione.

IL COLLEGIO DEI REVISORI

  
Daniele Scavelli  


LA DOCUMENTAZIONE ALLEGATA  
E' COMPOSTA DA N. 223.....  
FACCIAE. *u*

