

DELIBERAZIONE DELLA GIUNTA REGIONALE 14 ottobre 2019, n. 1847

Agenzia per le Attività Irrigue e Forestali (ARIF) - Approvazione del rendiconto della gestione relativo all'esercizio finanziario 2016 e 2017.

Il Presidente della Giunta Regionale, Dott. Michele Emiliano, sulla base dell'istruttoria sottoscritta dal Segretario Generale della Presidenza e dal Direttore del Dipartimento Agricoltura, Sviluppo Rurale ed Ambientale e della relazione tecnica a firma del funzionario istruttore, confermata dal Dirigente del Servizio Controlli, Agenzie, Organismi e Società e Certificazione Aziende Sanitarie, e dal Dirigente delegato della Sezione Raccordo al Sistema Regionale, allegato 1) alla presente a costituirne parte integrante, riferisce quanto segue.

La Legge Regionale n. 3/2010 ha istituito l'Agenzia Regionale per le Attività Irrigue e Forestali (ARIF), con personalità giuridica di diritto pubblico, quale ente tecnico/operativo preposto all'attuazione degli interventi oggetto della medesima legge, attraverso attività e servizi a connotazione non economica, finalizzati al sostegno dell'agricoltura ed alla tutela del patrimonio boschivo.

L'art. 25 della L.R. n. 26/2013, ha introdotto nell'ordinamento regionale ulteriori specifiche disposizioni in materia di controlli sugli Enti vigilati dalla Regione, ivi incluse le Agenzie, stabilendo al comma 2, lettera a), che la Giunta Regionale eserciti, sui predetti Enti, il proprio ruolo di indirizzo emanando istruzioni, regolamenti, linee guida e indicazioni operative.

In attuazione della DGR n. 1518 del 31 luglio, è stata approvata la DGR n. 458 del 08 aprile 2016 con la quale è stata istituita la Sezione Raccordo al Sistema Regionale incardinata nella Segreteria Generale della Presidenza, cui sono affidate, funzioni di vigilanza e controllo sulle Società partecipate e/o controllate dell'Amministrazione Regionale, nonché sulle Agenzie Regionali.

L'art. 4, lettera e), della citata L.R. n. 3/2010 dispone specificamente che la Giunta Regionale approvi il bilancio annuale e pluriennale dell'Agenzia ed in tal senso, su tali documenti, per competenza, viene svolta istruttoria da parte delle strutture deputate.

In questo quadro è stata svolta istruttoria sul Rendiconto della Gestione 2016 e 2017 dell'Agenzia ARIF, da parte della Sezione gestione sostenibile e tutela delle risorse forestali e naturali e della Sezione Raccordo al Sistema Regionale.

Preso atto del parere favorevole della Sezione gestione sostenibile e tutela delle risorse forestali e naturali, dalla Relazione istruttoria allegata al presente atto, (allegato 1) a costituirne parte integrante, e sulla base del parere favorevole del Collegio dei revisori, non emergono elementi ostativi ai fini dell'approvazione del Rendiconto della Gestione 2016 e 2017 dell'Agenzia ARIF, ritenendo opportuno tuttavia formulare le seguenti raccomandazioni:

- redigere il rendiconto della gestione secondo gli schemi e le previsioni del D.Lgs. 118/2011 e s.m.i. (rif. Allegato 10 e art. 11 comma 4 per gli allegati), compresa la Relazione sulla gestione prevista dalla normativa vigente (rif. art. 11 comma 6);
- rispettare i termini indicati dal Regolamento contabilità dell'Agenzia per l'approvazione del rendiconto della gestione;
- verificare puntualmente il rispetto degli equilibri di bilancio di parte corrente e di parte capitale;
- provvedere ad un esame puntuale dei residui attivi e passivi relativi ad esercizi antecedenti quello di competenza, adottando le misure necessarie per la riduzione del relativo ammontare;
- completare l'inventario dei beni;
- provvedere a riversare tempestivamente il 50% dell'utile in applicazione dell'art. 40 della L.R. n. 45/2013, a far data dall'entrata in vigore della normativa in oggetto, in particolare con riferimento agli esercizi 2015, 2016 e 2017.

Tanto premesso e considerato, ritenuto di dover provvedere, si propone alla Giunta di adottare conseguente atto deliberativo.

COPERTURA FINANZIARIA ai sensi del D.Lgs. 118/2011 e s.m.i.

La presente deliberazione non comporta implicazioni di natura finanziaria sia di entrata che di spesa e dalla stessa non deriva alcun onere a carico del bilancio regionale

Il Presidente proponente, sulla base delle risultanze istruttorie come innanzi illustrate, propone alla Giunta l'adozione del conseguente atto finale, sensi dell'art. 4, comma 4, lettera a) e g) della L.R. n. 7/1997.

LA GIUNTA

- udita la relazione e la conseguente proposta del Presidente proponente;
- viste le sottoscrizioni poste in calce al presente provvedimento;
- a voti unanimi espressi nei modi di legge;

DELIBERA

di approvare la relazione del Presidente proponente, che quivi si intende integralmente riportata e, per l'effetto di:

- 1) approvare, sulla base del parere favorevole del Collegio dei Revisori, il Rendiconto della gestione relativo all'esercizio finanziario 2016 dell'Agenzia ARIF, che in uno alla Relazione del Collegio dei Revisori, è allegato 2) al presente provvedimento a costituirne parte integrante;
- 2) approvare, sulla base del parere favorevole del Collegio dei Revisori, il Rendiconto della gestione relativo all'esercizio finanziario 2017 dell'Agenzia ARIF, che in uno alla Relazione del Collegio dei Revisori, è allegato 3) al presente provvedimento a costituirne parte integrante;
- 3) formulare all'Agenzia Regionale Attività Irrigue e Forestali (ARIF) le seguenti raccomandazioni:
 - a. redigere il rendiconto della gestione secondo gli schemi e le previsioni del D.Lgs. 118/2011 e s.m.i. (rif. Allegato 10 e art. 11 comma 4 per gli allegati), compresa la Relazione sulla gestione prevista dalla normativa vigente (rif. art. 11 comma 6);
 - b. rispettare i termini indicati dal Regolamento contabilità dell'Agenzia per l'approvazione del rendiconto della gestione;
 - c. verificare puntualmente il rispetto degli equilibri di bilancio di parte corrente e di parte capitale;
 - d. provvedere ad un esame puntuale dei residui attivi e passivi relativi ad esercizi antecedenti quello di competenza, adottando le misure necessarie per la riduzione del relativo ammontare;
 - e. completare l'inventario dei beni;
 - f. provvedere a riversare tempestivamente il 50% dell'utile in applicazione dell'art. 40 della LR. n. 45/2013, a far data dall'entrata in vigore della normativa in oggetto, in particolare con riferimento agli esercizi 2015, 2016 e 2017.
- 4) disporre la notifica del presente atto deliberativo all'Agenzia Regionale Attività Irrigue e Forestali (ARIF) a cura della Sezione Raccordo al Sistema Regionale;
- 5) pubblicare la presente sul BURP.

IL SEGRETARIO DELLA GIUNTA
SILVIA PIEMONTE

IL PRESIDENTE DELLA GIUNTA
MICHELE EMILIANO



**REGIONE
PUGLIA**

SEGRETERIA GENERALE DELLA PRESIDENZA
SEZIONE RACCORDO AL SISTEMA REGIONALE
Servizio Controlli Agenzie, Organismi, Società
Partecipate e Certificazione Aziende Sanitarie

ALLEGATO 1)

RELAZIONE TECNICA

Oggetto: Agenzia per le Attività Irrigue e Forestali – ARIF. Approvazione del rendiconto della gestione relativo all'esercizio finanziario 2016 e 2017.

L'art. 4, lettera e), della L.R. n. 3/2010 dispone che la Giunta Regionale approvi il bilancio annuale e pluriennale dell' Agenzia Regionale per le Attività Irrigue e Forestali (ARIF).

L'art. 107 del Regolamento di Funzionamento e Contabilità, approvato con Deliberazione di Giunta Regionale n. 1332/2011 dispone che il Direttore Generale dell'Agenzia trasmetta annualmente entro il 10 maggio al Collegio dei Revisori il rendiconto generale per la redazione del relativo parere e della relazione accompagnatoria, che deve pervenire al Direttore Generale entro il 25 maggio. Quest'ultimo entro il 30 maggio deve provvedere a trasmettere alla Giunta Regionale, per l'approvazione, la documentazione completa relativa al rendiconto generale, comprendente il conto del bilancio, il conto patrimoniale e il conto economico, completo di relazione sulla gestione e parere del Collegio dei Revisori.

A tal fine viene svolta istruttoria sul Rendiconto della gestione 2016 e 2017 dell'Agenzia ARIF, da parte della Sezione Raccordo al Sistema Regionale, condivisa per quanto di competenza con il Dipartimento Agricoltura, Sviluppo Rurale ed Ambientale competente per materia.

Con riferimento all'esercizio 2016 si rappresenta quanto di seguito.

L'Agenzia ARIF ha trasmesso in data 4 gennaio 2018, al Presidente della Giunta Regionale, ai competenti Assessorati, Dipartimenti e Sezioni Regionali, a mezzo posta certificata, con nota prot. n. 497, il Rendiconto della gestione relativo all'esercizio finanziario 2016 e la documentazione allegata che, acquisita agli atti della Sezione Raccordo al Sistema Regionale al prot. n. AOO_092/0000028 del 09.01.2018, consta di:

- *Deliberazione del Direttore Generale n. 32 del 29/12/2017 di adozione del rendiconto della gestione, relativo all'esercizio finanziario 2016 – art. 63 del D.Lgs. 118/2011 e s.m.i.;*
- *Conto di bilancio 2016;*
- *Conto economico e patrimoniale 2015-2016;*
- *Relazione sulla gestione 2016;*
- *Residui attivi e passivi al 31.12.2016;*
- *Relazione favorevole del Collegio dei Revisori dei Conti del 29 dicembre 2017;*

La Sezione scrivente, con nota prot. n. AOO_092/0000428 del 20 marzo 2018 e successivi solleciti con nota prot. n. AOO_092/0000635 del 19 aprile 2018 e nota prot. n. AOO_092/0001257 del 27 luglio 2018, ha richiesto i chiarimenti e la documentazione necessari alla conclusione delle attività istruttorie.

In data 12 aprile 2018, a mezzo posta certificata, l'Agenzia provvedeva alla trasmissione dei chiarimenti richiesti a fini istruttori relativi al rendiconto della gestione 2016, acquisiti agli atti della Sezione Raccordo al Sistema Regionale in pari data al prot. n. AOO_092/0000582. La documentazione trasmessa non comprendeva la relazione sui costi del personale relativa all'esercizio 2016, asseverata dal Collegio dei Revisori, ex DGR n. 1036/2015.





**REGIONE
PUGLIA**

SEGRETERIA GENERALE DELLA PRESIDENZA
SEZIONE RACCORDO AL SISTEMA REGIONALE
Servizio Controlli Agenzie, Organismi, Società
Partecipate e Certificazione Aziende Sanitarie

Si da atto che la Sezione scrivente, con nota prot. n. AOO_092/0001612 del 12 dicembre 2017, ha richiesto la trasmissione dei dati 2016 relativi alla Delibera di Giunta Regionale n. 1036 del 19/05/2015 concernente le direttive per le Agenzie Regionali in materia di razionalizzazione e contenimento della spesa di personale. La trasmissione della relazione è stata ulteriormente sollecitata con nota prot. n. AOO_092/0000428 del 20 marzo 2018, nota prot. n. AOO_092/0000635 del 19 aprile 2018 e nota prot. n. AOO_092/0001257 del 27 luglio 2018. In data 30 aprile 2019, a mezzo posta certificata, l'Agenzia ARIF ha trasmesso la relazione ex D.G.R. n. 1036/2015 relativa all'esercizio 2016 asseverata dal Collegio dei Revisori dei Conti, come da Verbale di verifica del 24 aprile 2019, acquisita agli atti della Sezione Raccordo al Sistema Regionale in pari data al prot. n. AOO_092/0000875, nella quale si attesta il rispetto delle disposizioni vincolistiche previste.

A tal riguardo si evidenzia tuttavia che il dato assunto come riferimento per la determinazione del rispetto dei limiti di spesa vigenti in ordine alle spese per il lavoro flessibile è riferito alla media del triennio 2015/2017, quindi è relativo, in parte ad esercizi successivi a quelli di riferimento.

A seguito di richiesta della Sezione scrivente, l'Agenzia, con nota trasmessa via pec e a acquisita agli atti al prot. AOO_0001313 del 3 luglio 2019, ha inviato la nota prot. n. 35543 del 28 giugno 2019 di rettifica della media del triennio 2013/2015 e il verbale del Collegio dei Revisori dei Conti del 28 giugno 2019 di asseverazione della medesima. La documentazione anzidetta attesta il rispetto dei limiti di spesa previsti per il personale a tempo determinato e per il lavoro somministrato per l'esercizio 2016.

A fini istruttori l'Agenzia ha trasmesso, inoltre, a seguito di richiesta della Sezione scrivente, il rendiconto delle spese e delle entrate dettagliato per capitoli.

A riguardo si rileva preliminarmente che il Rendiconto della gestione 2016 non è stato trasmesso dal Direttore Generale al Collegio dei Revisori entro il 10 maggio, bensì in data 8 ottobre, principalmente a causa dell'adozione nel corso dell'esercizio di una nuova procedura contabile ed amministrativa che ha fatto emergere numerose difficoltà di gestione; questo ha comportato un ampio ritardo nell'adozione del Rendiconto e conseguente trasmissione alla Regione Puglia.

Esaminata la documentazione acquisita, si da atto che il Rendiconto della gestione 2016 è stato redatto secondo gli schemi di bilancio previsti dall'allegato 10 del D.lgs. 118/2011 e s.m.i., risulta tuttavia privo di alcuni dei prospetti dal suddetto allegato 10 e di alcuni degli allegati al rendiconto previsti dall'art. 11 comma 4 del D.lgs. 118/2011. In particolare non risultano allegati al Rendiconto della gestione 2016:

- l'elenco dei residui attivi e passivi provenienti dagli esercizi anteriori a quello di competenza, distintamente per esercizio di provenienza e per capitolo;
- il prospetto concernente la composizione del Fondo crediti di dubbia esigibilità;

Si rileva altresì che la Relazione sulla gestione al rendiconto 2016 non contiene tutte le informazioni previste dall'art. 11, co. 6 del citato D.lgs. 118/2011.

Il Rendiconto della gestione 2016 è così sintetizzabile:

- Quadro generale riassuntivo:

| Entrate | Accertamenti | Spese | Impegni |
|-----------------------------|---------------|--------------------|---------------|
| Fondo pluriennale vincolato | 310.816,72 | | |
| Trasferimenti correnti | 45.258.024,60 | Spese correnti | 48.750.226,33 |
| | | -Fondo pluriennale | 150.727,288 |



2 2



**REGIONE
PUGLIA**

SEGRETERIA GENERALE DELLA PRESIDENZA
SEZIONE RACCORDO AL SISTEMA REGIONALE
Servizio Controlli Agenzie, Organismi, Società
Partecipate e Certificazione Aziende Sanitarie

| | | <i>vincolato di parte corrente</i> | |
|---------------------------|----------------------|---|----------------------|
| Entrate extratributarie | 3.803.305,39 | Spese in conto capitale | 11.664.600,06 |
| | | -Fondo pluriennale vincolato in c/capitale | 263.345,98 |
| Entrate in conto capitale | 11.483.945,56 | | |
| Partite di giro | 7.747.345,02 | Partite di giro | 7.747.345,02 |
| Totale entrate | 68.603.437,29 | Totale spese impegnate | 68.576.244,66 |
| | | Avanzo di competenza | 27.192,63 |
| Totale a pareggio | 68.603.437,29 | Totale a pareggio | 68.603.437,29 |

- Fondo cassa positivo di Euro 23.746.772,23;
- Risultato di amministrazione positivo di Euro 873.190,29;
- Residui attivi pari a Euro 11.422.624,63 (di cui 9.131.448,57 euro da esercizio di competenza);
- Residui passivi pari a Euro 33.882.133,32 (di cui 19.071.507,42 da esercizio di competenza);
- Utile dell'esercizio (conto economico) pari a Euro 90.613,81.

Le entrate correnti risultano composte:

- dal trasferimento ordinario regionale sul capitolo 121035 "Trasferimento di risorse finanziarie di parte corrente necessarie al funzionamento dell'Agenzia per le attività Irrigue e Forestali - L.R. n. 3 del 24 febbraio 2010", pari inizialmente a 27.000.000,00 euro, secondo quanto previsto dalla L.R. 2/2016 "Bilancio di previsione della Regione Puglia per l'esercizio finanziario 2016 e pluriennale 2016-2018" e comunicato all'Agenzia con nota prot. n. AOO_170/322 del 06.05.2016, incrementato di 15.000.000 euro con L.R. n. 23 del 09/08/2016 e di 900.000,00 euro con Deliberazione di Giunta Regionale n. 1919 del 30/11/2016, per un totale complessivo di 42.900.000,00 euro;
- dal trasferimento regionale sul capitolo 1730 "Contributo all'ARIF o, fino alla successione della stessa, alla competente Comunità Montana in liquidazione, per il subentro nelle funzioni già svolte dalle sopresse comunità montane" risorse finanziarie pari a Euro 2.358.024,60;

Le entrate extratributarie risultano composte principalmente:

- dagli introiti derivanti dalla gestione del settore irrigui per 3.605.518,45 euro;
- dagli introiti derivanti dalla gestione del settore forestale per 86.390,52 euro;

Le entrate in conto capitale risultano composte:

- dal trasferimento sul capitolo 121045 "Trasferimento di risorse finanziarie per interventi in materia irrigua e forestale dell'Agenzia. Spese in conto capitale - L.R. n. 3 del 24 febbraio 2010" pari a Euro 654.605,96;
- dai contributi sulla misura 226 PSR 2007-2013 per 7.375.882,30 euro;
- dai contributi sulla misura 227 PSR 2007-2013 per 3.172.065,70 euro;
- dai contributi sull'azione 6.4 - Miglioramento della qualità dei corpi idrici - PO FESR Puglia 2014/2020 per 281.391,60 euro.

Per quanto riguarda le spese correnti, dalla relazione sulla gestione si evince che sono rappresentate principalmente dalle spese per il personale, pari a 29.662.670,28 euro, dalle imposte e tasse a carico dell'ente (principalmente IRAP) per 1.852.682,45 euro e da costi per acquisti di beni e servizi per 16.862.445,03 euro; questi ultimi sono rappresentati principalmente da:

- utenze e canoni per energia elettrica, acqua, gas, telefonia e vigilanza per 6.214.786,19 euro;





**REGIONE
PUGLIA**

SEGRETERIA GENERALE DELLA PRESIDENZA
SEZIONE RACCORDO AL SISTEMA REGIONALE
Servizio Controlli Agenzie, Organismi, Società
Partecipate e Certificazione Aziende Sanitarie

- servizi per prevenzione e lotta incendi boschivi ed irrigazione per 5.484.999,92 euro;
- manutenzione ordinaria forestali, boschiva, A.I.B. e ordinaria per 1.476.601,59 euro;
- servizi di supporto all'irrigazione per 1.129.949,91 euro;
- utenze e canoni per telefonia, assistenza informatica e manutenzione software per 550.762,55 euro;
- noleggio, locazioni e leasing per 381.259,40 euro;
- dotazione personale forestali e irrigui per 295.458,98 euro;
- acquisto carburante irrigui e forestali per 288.327,06 euro.


Infine le spese in conto capitale sono relative alla manutenzione straordinaria da effettuare sugli impianti nonché ai progetti da realizzare nell'ambito del PSR 2007-2013 e del PO FESR Puglia 2014/2020 di importo pari alle entrate accertate.

In ordine alla esigenza, manifestata nella relazione accompagnatoria al Rendiconto della gestione 2016, di vincolare il risultato di amministrazione 2016, pari a euro 873.190,29, per ottemperare alle esigenze che afferiscono alla gestione straordinaria del PSR, si evidenzia che la Sezione scrivente, con nota prot. n. AOO_092/0000635 del 19 aprile 2018, in riscontro alla nota prot. n. 18692 del 12 aprile 2018 dell'Agenzia ARIF, con la quale chiedeva di poter costituire vincolo sugli avanzi di amministrazione realizzati dall'ARIF nelle annualità 2015 e 2016, destinandoli per il 50% alla copertura delle imposte gravanti sul PSR a titolo di IVA e per il restante 50% ad interventi strutturali sugli impianti irrigui, richiedeva il riversamento alla Regione Puglia di quanto dovuto a far data dall'entrata in vigore della legge L.R. n. 45/2013, nel rispetto di quanto previsto dall'art. 40 della medesima legge.

Si da atto che il Collegio dei Revisori, nella relazione del 29 dicembre 2017, rileva di aver ricevuto la documentazione da verificare, relativa al Rendiconto della gestione 2016 dell'Agenzia, in data 8 ottobre 2017 e attestata la corrispondenza del Rendiconto medesimo alle risultanze della gestione esprimendo parere favorevole alla sua approvazione, con le seguenti annotazioni:

- l'ARIF ha adottato nel corso del 2016 una nuova procedura contabile ed amministrativa e questo ha comportato elevate difficoltà gestionali;
- i debiti fuori bilancio sono rivenienti da due delibere e concernono principalmente controversie di natura lavoristica;
- l'inventario dei beni dell'Ente è, allo stato, incompleto e in corso di predisposizione, nonostante le sollecitazioni rivolte dall'Ente agli uffici periferici.

Si evidenzia che con nota prot. AOO_092/000222 del 14 Marzo 2017 è stata attivata la procedura di riconciliazione dei rapporti debito-credito ai sensi dell'art. 11, comma 6, lett. j) del D.Lgs. 118/2011 e s.m.i., che l'Agenzia ARIF ha riscontrato con pec del 24.03.2017 inviando il dettaglio delle partite creditorie e debitorie nei confronti della Regione Puglia al 31 dicembre 2016, asseverato dal collegio sindacale, documentazione acquisita agli atti della Sezione Raccordo al Sistema Regionale al prot. n. AOO_092/0000321 del 27.03.2017 e successivamente rettificata con nota dell'Agenzia prot. n. 20357 del 02/05/2017 acquisita agli atti al prot. n. AOO_092/0000556 del 03.05.2017. Gli esiti della procedura di riconciliazione dei rapporti debito-credito, ai sensi dell'art. 11, comma 6, lett. j) del D.Lgs. 118/2011 e s.m.i., sono esposti nella Relazione sulla gestione allegata al Rendiconto 2016 dell'Amministrazione regionale, e sono stati comunicati all'Agenzia con nota prot. n. AOO_092/0001455 del 09.11.2017, unitamente all'asseverazione del Collegio dei revisori della Regione Puglia dandole tempo fino al 31 dicembre 2017 per porre in essere i provvedimenti necessari ai fini della riconciliazione. L'Agenzia con nota prot. n. 62267 del 22.12.2017, acquisita agli atti della





**REGIONE
PUGLIA**

SEGRETERIA GENERALE DELLA PRESIDENZA
SEZIONE RACCORDO AL SISTEMA REGIONALE
Servizio Controlli Agenzie, Organismi, Società
Partecipate e Certificazione Aziende Sanitarie

Sezione Raccordo al Sistema Regionale al prot. n. AOO_092/0001707 del 29.12.2017, ha comunicato di aver provveduto alle rettifiche richieste ai fini della riconciliazione delle partite creditorie e debitorie.

Con riferimento all'esercizio 2017 si rappresenta quanto di seguito.

L'Agenzia ARIF ha trasmesso in data 7 marzo 2019, a mezzo posta certificata, il Rendiconto della gestione relativo all'esercizio finanziario 2017 e la documentazione allegata che, acquisita agli atti della Sezione Raccordo al Sistema Regionale in pari data al prot. n. AOO_092/0000486, consta di:

- *Deliberazione del Direttore Generale n. 276 del 28/12/2018 di adozione del rendiconto della gestione, relativo all'esercizio finanziario 2017 – art. 63 del D.Lgs. 118/2011 e s.m.i.;*
- *Rendiconto della Gestione 2017;*
- *Conto economico e patrimoniale 2016-2017;*
- *Relazione sulla gestione 2017;*
- *Residui attivi e passivi al 31.12.2017;*
- *Relazione favorevole del Collegio dei Revisori dei Conti del 21 dicembre 2018.*

La Sezione scrivente, con nota prot. n. AOO_092/0000706 del 4 aprile 2019, per concludere le attività istruttorie relative al Rendiconto della Gestione 2017, ha richiesto la trasmissione:

- della relazione sui costi del personale 2017 ex DGR 1036/2015 asseverata dall'organo di controllo;
- del prospetto concernente la composizione, per missioni e programmi, del fondo pluriennale vincolato;
- dell'elenco dei residui attivi e passivi provenienti dagli esercizi anteriori a quello di competenza, distintamente per esercizio di provenienza e per capitolo;
- del bilancio gestionale per capitolo.

L'Agenzia ARIF ha provveduto alla trasmissione di quanto richiesto con nota prot. n. 24356 del 7 maggio 2019, acquisita agli atti della Sezione Raccordo al Sistema Regionale al prot. n. AOO_092/0000929 del 9 maggio 2019.

A riguardo si rileva preliminarmente che il Rendiconto consuntivo 2017 non è stato trasmesso dal Direttore Generale al Collegio dei Revisori entro il 10 maggio, bensì in data 13 novembre, 4 dicembre e 21 dicembre 2018, comportando un ampio ritardo nell'adozione dello stesso e conseguente trasmissione alla Regione Puglia.

Esaminata la documentazione acquisita, si da atto che il Rendiconto della gestione 2017 è stato redatto secondo gli schemi di bilancio previsti dall'allegato 10 del D.Lgs. 118/2011 e s.m.i., risulta tuttavia privo di alcuni dei prospetti dal suddetto allegato 10 e di alcuni degli allegati al rendiconto previsti dall'art. 11 comma 4 del D.lgs. 118/2011. In particolare non risultano allegati al Rendiconto della gestione 2017:

- l'elenco dei residui attivi e passivi provenienti dagli esercizi anteriori a quello di competenza, distintamente per esercizio di provenienza e per capitolo;
- il prospetto concernente la composizione, per missioni e programmi del fondo pluriennale vincolato.

Si rileva altresì che la Relazione sulla gestione al rendiconto 2016 non contiene tutte le informazioni previste dall'art. 11, co. 6 del citato D.lgs. 118/2011.

Il Rendiconto della gestione 2017 è così sintetizzabile:





**REGIONE
PUGLIA**

SEGRETERIA GENERALE DELLA PRESIDENZA
SEZIONE RACCORDO AL SISTEMA REGIONALE
Servizio Controlli Agenzie, Organismi, Società
Partecipate e Certificazione Aziende Sanitarie

| Entrate | Accertamenti | Spese | Impegni |
|---------------------------------|----------------------|--|----------------------|
| Fondo pluriennale vincolato | 290.355,51 | | |
| Trasferimenti correnti | 37.189.339,15 | Spese correnti | 45.202.154,51 |
| Entrate extratributarie | 8.812.299,34 | -Fondo pluriennale vincolato di parte corrente | 1.919.934,79 |
| Entrate in conto capitale | 1.439.340,36 | Spese in conto capitale | 1.433.687,73 |
| | | -Fondo pluriennale vincolato in c/capitale | 740.582,38 |
| Partite di giro | 8.259.703,48 | Partite di giro | 8.259.703,48 |
| Totale entrate | 55.991.037,84 | Totale spese | 57.556.062,89 |
| Disavanzo dell'esercizio | 1.565.025,05 | | |
| Totale a pareggio | 57.556.062,89 | Totale a pareggio | 57.556.062,89 |

- Fondo cassa positivo di Euro 16.024.288,85;
- Avanzo di amministrazione positivo di Euro 47.331,48;
- Residui attivi pari a Euro 17.041.117,46 (di cui 9.372.975,44 euro da esercizio di competenza); si evidenzia che i residui attivi relativi ad esercizi precedenti si riferiscono agli esercizi 2013, 2014 e 2016;
- Residui passivi pari a Euro 30.357.557,66 (di cui 8.442.096,74 euro da esercizio di competenza); si evidenzia che i residui passivi relativi ad esercizi precedenti si riferiscono agli esercizi 2014, 2015 e 2016;
- Utile dell'esercizio (conto economico) pari a Euro 352.109,90.

Le entrate correnti risultano composte:

- dal trasferimento ordinario regionale sul capitolo 121035 "Trasferimento di risorse finanziarie di parte corrente necessarie al funzionamento dell'Agenzia per le attività Irrigue e Forestali - L.R. n. 3 del 24 febbraio 2010", pari a 34.998.162,60 euro;
- dal trasferimento regionale sul capitolo 1730 "Contributo all'ARIF o, fino alla successione della stessa, alla competente Comunità Montana in liquidazione, per il subentro nelle funzioni già svolte dalle sopresse comunità montane" risorse finanziarie pari a Euro 2.191.176,55;


Le entrate extratributarie risultano composte principalmente:

- dagli introiti derivanti dalla gestione del settore irrigui per 7.423.627,40 euro;
- dagli introiti derivanti dal settore forestale per 104.598,91 euro;
- da altre entrate non meglio specificate per 823.089,73 euro;

Le entrate in conto capitale risultano composte:

- dal trasferimento sul capitolo 121045 "Trasferimento di risorse finanziarie per interventi in materia irrigua e forestale dell'Agenzia. Spese in conto capitale - L.R. n. 3 del 24 febbraio 2010" pari a Euro 654.605,96;
- dai contributi sull'azione 6.4 - Miglioramento della qualità dei corpi idrici - PO FESR Puglia 2014/2020 per 784.734,40 euro.

Per quanto riguarda le spese correnti, dalla relazione sulla gestione si evince che le spese principali sono rappresentate dalle spese per il personale, pari a 30.060.413,94 euro, dalle imposte e tasse a carico dell'ente (principalmente IRAP) per 1.933.014,81 euro, da acquisti di beni e servizi per 12.910.133,75 euro. Tra i costi per acquisti di beni e servizi quelli principali sono rappresentati da:





**REGIONE
PUGLIA**

SEGRETERIA GENERALE DELLA PRESIDENZA
SEZIONE RACCORDO AL SISTEMA REGIONALE
Servizio Controlli Agenzie, Organismi, Società
Partecipate e Certificazione Aziende Sanitarie

- utenze e canoni per energia elettrica, acqua, gas, telefonia e vigilanza per 5.000.000,00 euro;
- servizi per prevenzione e lotta incendi boschivi ed irrigazione per 2.339.506,99 euro;
- manutenzione ordinaria automezzi, immobili e reti per complessivi 512.021,38 euro;
- utilizzo personale in somministrazione e spese AIB per 2.799.223,22 euro;
- noleggi, locazioni e leasing operativo per 343.509,75 euro;
- acquisto carburante per 384.326,11 euro.

Infine le spese in conto capitale sono relative principalmente alla manutenzione straordinaria da effettuare sugli impianti per 428.700,24 euro nonché ai progetti da realizzare nell'ambito del PO FESR Puglia 2014/2020 per 784.734,40 euro, di importo pari alle entrate accertate.

Dal quadro generale riassuntivo si rileva un disavanzo dell'esercizio 2017 pari a 1.565.025,05 euro; la verifica degli equilibri, difatti, evidenzia uno squilibrio di parte corrente pari a (969.723,54) euro e un squilibrio di parte capitale pari a (595.301,51) euro.

Si prende atto che la relazione ex D.G.R. n. 1036/2015 relativa all'esercizio 2017, asseverata dal Collegio dei Revisori dei Conti, come da Verbale di verifica del 7 maggio 2019, attesta il rispetto delle disposizioni vincolistiche previste.

A tal riguardo si evidenzia tuttavia che il dato assunto come riferimento per la determinazione del rispetto dei limiti di spesa vigenti in ordine alle spese per il lavoro flessibile è riferito alla media del triennio 2015/2017, quindi è relativo, in parte allo stesso esercizio di riferimento.

A seguito di richiesta della Sezione scrivente, l'Agenzia, con nota trasmessa via pec e a acquisita agli atti al prot. AOO_0001313 del 3 luglio 2019, ha inviato la nota prot. n. 35543 del 28 giugno 2019 di rettifica della media del triennio 2013/2015 e il verbale del Collegio dei Revisori dei Conti del 28 giugno 2019 di asseverazione della medesima. La documentazione anzidetta attesta il rispetto dei limiti di spesa previsti per il personale a tempo determinato e per il lavoro somministrato per l'esercizio 2017.

Il Collegio dei Revisori, nella relazione del 21 dicembre 2018, rileva di aver ricevuto la documentazione da verificare, relativa al Rendiconto della gestione 2017 dell'Agenzia, in data 13 novembre, 4 dicembre e 21 dicembre 2018 e attestata la corrispondenza del Rendiconto medesimo alle risultanze della gestione esprimendo parere favorevole alla sua approvazione, con le seguenti annotazioni:

- i debiti fuori bilancio sono rivenienti controversie di natura lavoristica;
- l'inventario dei beni dell'Ente è, allo stato, ancora incompleto e in corso di predisposizione, nonostante le sollecitazioni rivolte dall'Ente agli uffici periferici.

Si evidenzia che con nota prot. AOO_092/0000310 del 01 Marzo 2018 è stata attivata la procedura di riconciliazione dei rapporti debito-credito ai sensi dell'art. 11, comma 6, lett. j) del D.Lgs. 118/2011 e s.m.i., che l'Agenzia ARIF ha riscontrato con pec del 23.04.2018 inviando il dettaglio delle partite creditorie e debitorie nei confronti della Regione Puglia al 31 dicembre 2017, asseverato dal collegio sindacale, documentazione acquisita agli atti della Sezione Raccordo al Sistema Regionale in pari data al prot. n. AOO_092/0000657. Gli esiti della procedura di riconciliazione dei rapporti debito-credito, ai sensi dell'art. 11, comma 6, lett. j) del D.Lgs. 118/2011 e s.m.i., sono esposti nella Relazione sulla gestione allegata al Rendiconto 2017 dell'Amministrazione regionale, e sono stati comunicati all'Agenzia con nota prot. n. AOO_092/0001771 del 06.11.2018, unitamente all'asseverazione del Collegio dei revisori della



**REGIONE
PUGLIA**

SEGRETERIA GENERALE DELLA PRESIDENZA

SEZIONE RACCORDO AL SISTEMA REGIONALE
Servizio Controlli Agenzie, Organismi, Società
Partecipate e Certificazione Aziende Sanitarie

Regione Puglia, dandole tempo fino al 31 dicembre 2018 per porre in essere i provvedimenti necessari ai fini della riconciliazione.

Tanto si rappresenta, ai fini dell'approvazione del Rendiconto della gestione relativo all'esercizio 2016 e 2017 dell'Agenzia Regionale attività Irrigue e Forestali – ARIF, ritenendo opportuno formulare le seguenti raccomandazioni:

- redigere il rendiconto della gestione secondo gli schemi e le previsioni del D.Lgs. 118/2011 e s.m.i. (rif. Allegato 10 e art. 11 comma 4 per gli allegati), compresa la Relazione sulla gestione prevista dalla normativa vigente (rif. art. 11 comma 6);
- rispettare i termini indicati dal Regolamento contabilità dell'Agenzia per l'approvazione del rendiconto della gestione;
- verificare puntualmente il rispetto degli equilibri di bilancio di parte corrente e di parte capitale;
- provvedere ad un esame puntuale dei residui attivi e passivi relativi ad esercizi antecedenti quello di competenza, adottando le misure necessarie per la riduzione del relativo ammontare;
- completare l'inventario dei beni;
- provvedere a riversare tempestivamente il 50% dell'utile in applicazione dell'art. 40 della L.R. n. 45/2013, a far data dall'entrata in vigore della normativa in oggetto, in particolare con riferimento agli esercizi 2015, 2016 e 2017.

Si ritiene opportuno evidenziare da ultimo che il Rendiconto della Gestione relativo all'esercizio 2015 dell'Agenzia ARIF non risulta approvato dalla Giunta Regionale in quanto la relativa istruttoria necessita della documentazione integrativa rappresentata dalla Relazione ex DGR 1036/2015 riferita all'esercizio 2015.

Ad ogni buon conto si rappresenta che l'Agenzia, nella Relazione ex DGR 1036/2015 relativa all'esercizio 2016, ha dato atto che nel corso nell'annualità 2016 non ha esercitato alcuna facoltà assunzionale.

Bari, 8 luglio 2019

Il funzionario Istruttore
dott.ssa Eleonora De Giorgi

Il Dirigente del Servizio
Dott. Giuseppe Domenico Savino

Il Dirigente delegato della Sezione
Dott. Nicola Lopane




ALLEGATO 2)

RENDICONTO DELLA GESTIONE

Esercizio 2016

A.R.I.F.



| TITOLO TIPOLOGIA | DENOMINAZIONE | RESIDUI ATTIVI AL 01/01/2016 (RS) | RISCOSSIONI IN C/RESIDUI (RR) | RIACCERTAMENTI RESIDUI (R) | MAGGIORI O MINORI ENTRATE DI COMPETENZA = A,CP | RESIDUI ATTIVI DA ESERCIZI PRECEDENTI (EP = RS-RR+R) | | | |
|---------------------|---|---|-------------------------------------|---|---|--|----------------------|------------|---------------------|
| | | PREVISIONI DEFINITIVE DI COMPETENZA (CP) | RISCOSSIONI IN C/COMPETENZA (RC) | ACCERTAMENTI (A) | | RESIDUI ATTIVI DA ESERCIZIO DI COMPETENZA (EC = A-RC) | | | |
| | | PREVISIONI DEFINITIVE DI CASSA (CS) | TOTALE RISCOSSIONI (TR = RR+RC) | MAGGIORI O MINORI ENTRATE DI CASSA = TR-CS | | TOTALE RESIDUI ATTIVI DA RIPORTARE (TRR = EP+EC) | | | |
| | Fondo pluriennale vincolato per spese correnti | CP | 186.898,98 | | | | | | |
| | Fondo pluriennale vincolato per spese in conto capitale | CP | 123.917,74 | | | | | | |
| | Utilizzo di avanzo di Amministrazione | CP | 0,00 | | | | | | |
| TITOLO 2: | Trasferimenti correnti | | | | | | | | |
| 20101 | Tipologia 101: Trasferimenti correnti da Amministrazioni pubbliche | RS | 13.548.267,79 | RR | 12.815.636,46 | R | -232.631,33 | EP | 500.000,00 |
| | | CP | 45.400.000,00 | RC | 44.304.005,60 | A | 45.258.024,60 | EC | 954.019,00 |
| | | CS | 58.948.667,79 | TR | 57.119.642,06 | MCS | -1.829.025,73 | TRR | 1.454.019,00 |
| 20000 | Totale TITOLO 2: | RS | 13.548.267,79 | RR | 12.815.636,46 | R | -232.631,33 | EP | 500.000,00 |
| | Trasferimenti correnti | CP | 45.400.000,00 | RC | 44.304.005,60 | A | 45.258.024,60 | EC | 954.019,00 |
| | | CS | 58.948.667,79 | TR | 57.119.642,06 | MCS | -1.829.025,73 | TRR | 1.454.019,00 |
| TITOLO 3: | Entrate extratributarie | | | | | | | | |
| 30100 | Tipologia 100: Vendita di beni e servizi e proventi derivanti dalla gestione dei beni | RS | 2.857.944,45 | RR | 2.867.944,45 | R | 0,00 | EP | 0,00 |
| | | CP | 4.210.000,00 | RC | 1.555.214,00 | A | 3.802.055,10 | EC | 2.246.841,10 |
| | | CS | 7.077.944,45 | TR | 4.423.158,45 | MCS | -2.654.786,00 | TRR | 2.246.841,10 |
| 30300 | Tipologia 300: Interessi attivi | RS | 202,50 | RR | 202,50 | R | 0,00 | EP | 0,00 |
| | | CP | 500,00 | RC | 841,78 | A | 1.250,29 | EC | 408,51 |
| | | CS | 702,50 | TR | 1.044,28 | MCS | +341,78 | TRR | 408,51 |
| 30000 | Totale TITOLO 3: | RS | 2.868.146,95 | RR | 2.868.146,95 | R | 0,00 | EP | 0,00 |
| | Entrate extratributarie | CP | 4.210.500,00 | RC | 1.556.055,78 | A | 3.803.305,39 | EC | 2.247.249,61 |
| | | CS | 7.078.646,95 | TR | 4.424.202,73 | MCS | -2.654.444,22 | TRR | 2.247.249,61 |
| TITOLO 4: | Entrate in conto capitale | | | | | | | | |
| 40200 | Tipologia 200: Contributi agli investimenti | RS | 6.678.140,40 | RR | 5.084.125,79 | R | -0,51 | EP | 1.594.014,10 |
| | | CP | 11.956.945,56 | RC | 5.555.365,60 | A | 11.483.945,56 | EC | 5.928.579,96 |
| | | CS | 18.635.085,96 | TR | 10.639.491,39 | MCS | -7.995.594,57 | TRR | 7.522.594,06 |
| 40000 | Totale TITOLO 4: | RS | 6.678.140,40 | RR | 5.084.125,79 | R | -0,51 | EP | 1.594.014,10 |
| | Entrate in conto capitale | CP | 11.956.945,56 | RC | 5.555.365,60 | A | 11.483.945,56 | EC | 5.928.579,96 |
| | | CS | 18.635.085,96 | TR | 10.639.491,39 | MCS | -7.995.594,57 | TRR | 7.522.594,06 |
| TITOLO 9: | Entrate per conto terzi e partite di giro | | | | | | | | |
| | Tipologia 100: Entrate per partite di giro | RS | 199.795,17 | RR | 2.633,21 | R | 0,00 | EP | 197.161,96 |
| | | CP | 8.400.000,00 | RC | 7.745.745,02 | A | 7.747.345,02 | EC | 1.600,00 |
| | | CS | 8.599.795,17 | TR | 7.748.378,23 | MCS | -851.416,94 | TRR | 198.761,96 |



A.R.I.F.

CONTO DEL BILANCIO 2016
GESTIONE ENTRATE

09/10/2017

Pagina 2 di 44

| TITOLO TIPOLOGIA | DENOMINAZIONE | RESIDUI ATTIVI AL 01/01/2016 (RS) | | RISCOSSIONI IN C/RESIDUI (RR) | | RIACCERTAMENTI RESIDUI (R) | | RESIDUI ATTIVI DA ESERCIZI PRECEDENTI (EP = RS-RR+ R) | |
|---------------------|---|--------------------------------------|---------------|----------------------------------|----------------|-------------------------------|---------------|--|---------------|
| | | RS | CP | RR | RC | R | A | EP | EC |
| | | CS | TR | TR | MCS | MCS | MCP | TRR | TRR |
| 90000 | Totale TITOLO 9: Entrate per conto terzi e partite di giro | 199.795,17 | 8.400.000,00 | 2.633,21 | 0,00 | 0,00 | 7.747.345,02 | -652.654,98 | 1.600,00 |
| | | 8.599.795,17 | 8.599.795,17 | 7.748.378,23 | -851.416,94 | 198.761,96 | 1.600,00 | 1.600,00 | 1.600,00 |
| | TOTALE TITOLI | 23.294.350,31 | 69.967.445,56 | 20.770.542,41 | -232.631,84 | EP | 68.292.620,57 | -1.674.824,99 | 2.291.176,06 |
| | CS | 93.262.195,87 | 93.262.195,87 | 79.931.714,41 | -13.330.481,46 | TRR | 11.422.624,63 | 11.422.624,63 | 11.422.624,63 |
| | TOTALE GENERALE DELLE ENTRATE | 23.294.350,31 | 70.278.262,28 | 20.770.542,41 | -232.631,84 | EP | 68.292.620,57 | -1.674.824,99 | 2.291.176,06 |
| | CS | 93.262.195,87 | 93.262.195,87 | 79.931.714,41 | -13.330.481,46 | TRR | 11.422.624,63 | 11.422.624,63 | 11.422.624,63 |



A.R.I.F.


CONTO DEL BILANCIO 2016
RIEPILOGO GENERALE DELLE ENTRATE

09/10/2017

Pagina 3 di 44

| TITOLO | DENOMINAZIONE | RESIDUI ATTIVI AL 01/01/2016 (RS) | | RISCOSSIONI IN C/RESIDUI (RR) | | RIACCERTAMENTI RESIDUI (R) | | RESIDUI ATTIVI DA ESERCIZI PRECEDENTI (EP = RS-RR+R) | | | | | | | | | | | |
|-----------------|--|--|---------------|----------------------------------|---------------|--|----------------|---|----|---------------|--|--|--|--|--|--|--|--|--|
| | | PREVISIONI DEFINITIVE DI COMPETENZA (CP) | | RISCOSSIONI IN C/COMPETENZA (RC) | | ACCERTAMENTI (A) | | RESIDUI ATTIVI DA ESERCIZIO DI COMPETENZA (EC = A-RC) | | | | | | | | | | | |
| | | PREVISIONI DEFINITIVE DI CASSA (CS) | | TOTALE RISCOSSIONI (TR = RR+RC) | | MAGGIORI MINORI ENTRATE DI CASSA = TR-CS | | TOTALE RESIDUI ATTIVI DA RIPORTARE (TRR = EP+EC) | | | | | | | | | | | |
| | | CP | CS | RR | RC | R | A | EP | EC | TRR | | | | | | | | | |
| | Fondo pluriennale vincolato per spese correnti | 186.898,98 | | | | | | | | | | | | | | | | | |
| | Fondo pluriennale vincolato per spese in conto capitale | 123.917,74 | | | | | | | | | | | | | | | | | |
| | Utilizzo di avanzo di Amministrazione | 0,00 | | | | | | | | | | | | | | | | | |
| TITOLO 2 | Trasferimenti correnti | RS | 13.548.267,79 | RR | 12.815.636,46 | R | -232.631,23 | | EP | 500.000,00 | | | | | | | | | |
| | | CP | 45.400.000,00 | RC | 44.304.005,60 | A | 45.258.024,60 | MCP | | 954.019,00 | | | | | | | | | |
| | | CS | 58.948.667,79 | TR | 57.119.642,06 | MCS | -1.829.025,73 | | | 1.454.019,00 | | | | | | | | | |
| TITOLO 3 | Entrate extratributarie | RS | 2.868.146,95 | RR | 2.868.146,95 | R | 0,00 | | EP | 0,00 | | | | | | | | | |
| | | CP | 4.210.500,00 | RC | 1.556.055,78 | A | 3.803.305,39 | MCP | | 2.247.249,61 | | | | | | | | | |
| | | CS | 7.078.646,95 | TR | 4.424.202,73 | MCS | -2.654.444,22 | | | 2.247.249,61 | | | | | | | | | |
| TITOLO 4 | Entrate in conto capitale | RS | 6.678.140,40 | RR | 5.084.125,79 | R | -0,51 | | EP | 1.594.014,10 | | | | | | | | | |
| | | CP | 11.956.945,56 | RC | 5.555.365,60 | A | 11.483.945,56 | MCP | | 5.928.579,96 | | | | | | | | | |
| | | CS | 18.635.085,96 | TR | 10.639.491,39 | MCS | -7.995.594,57 | | | 7.522.594,06 | | | | | | | | | |
| TITOLO 9 | Entrate per conto terzi e partite di giro | RS | 199.795,17 | RR | 2.633,21 | R | 0,00 | | EP | 197.161,96 | | | | | | | | | |
| | | CP | 8.400.000,00 | RC | 7.745.745,02 | A | 7.747.345,02 | MCP | | 1.600,00 | | | | | | | | | |
| | | CS | 8.599.795,17 | TR | 7.748.378,23 | MCS | -851.416,94 | | | 198.761,96 | | | | | | | | | |
| | TOTALE TITOLI | RS | 23.294.350,31 | RR | 20.770.542,41 | R | -232.631,84 | | EP | 2.291.176,06 | | | | | | | | | |
| | | CP | 69.967.445,56 | RC | 59.161.172,00 | A | 68.292.620,57 | MCP | | 9.131.448,57 | | | | | | | | | |
| | | CS | 93.262.195,87 | TR | 79.931.714,41 | MCS | -13.330.481,46 | | | 11.422.624,63 | | | | | | | | | |
| | TOTALE GENERALE DELLE ENTRATE | RS | 23.294.350,31 | RR | 20.770.542,41 | R | -232.631,84 | | EP | 2.291.176,06 | | | | | | | | | |
| | | CP | 70.278.262,28 | RC | 59.161.172,00 | A | 68.292.620,57 | MCP | | 9.131.448,57 | | | | | | | | | |
| | | CS | 93.262.195,87 | TR | 79.931.714,41 | MCS | -13.330.481,46 | | | 11.422.624,63 | | | | | | | | | |



12

| MISSIONE, PROGRAMMA, TITOLO | DENOMINAZIONE | RESIDUI PASSIVI AL 01/01/2016 (RS) | | PAGAMENTI IN C/RESIDUI (PR) | | RIACCERTAMENTO RESIDUI (R) | | RESIDUI PASSIVI DA ESERCIZI PRECEDENTI (EP = RS-PR+R) | | |
|-------------------------------------|---------------|---|---------------|--------------------------------|---------------|-----------------------------------|---------------|--|---------------|--|
| | | PREVISIONI DEFINITIVE DI COMPETENZA (CP) | | PAGAMENTI IN C/COMPETENZA (PC) | | IMPEGNI (I) | | RESIDUI PASSIVI DA ESERCIZIO DI COMPETENZA (EC = I-PC) | | |
| | | PREVISIONI DEFINITIVE DI CASSA (CS) | | TOTALE PAGAMENTI (TP = PR+PC) | | FONDO BILIBERNALE VINCOLATO (FPV) | | TOTALE RESIDUI PASSIVI DA RIPORTARE (TR = EP+EC) | | |
| | | CP | CS | TP | FPV | EP | EC | TR | EP | |
| DISAVANZO DI AMMINISTRAZIONE | | | | | | | | | | |
| MISSIONE 01 | | Servizi istituzionali, generali e di gestione | | | | | | | | |
| 0103 Programma 03 | | Gestione economica, finanziaria, programmazione, provveditorato | | | | | | | | |
| Titolo 1 Spese correnti | | RS | 0,00 | PR | 0,00 | R | 0,00 | EP | 0,00 | |
| | | CP | 190.000,00 | PC | 159.895,63 | I | 189.895,63 | EC | 30.000,00 | |
| | | CS | 190.000,00 | TP | 159.895,63 | FPV | 0,00 | TR | 30.000,00 | |
| Totale Programma 03 | | RS | 0,00 | PR | 0,00 | R | 0,00 | EP | 0,00 | |
| | | CP | 190.000,00 | PC | 159.895,63 | I | 189.895,63 | EC | 30.000,00 | |
| | | CS | 190.000,00 | TP | 159.895,63 | FPV | 0,00 | TR | 30.000,00 | |
| 0111 Programma 11 | | Altri servizi generali | | | | | | | | |
| Titolo 1 Spese correnti | | RS | 12.964.463,41 | PR | 11.808.422,62 | R | -29.030,23 | EP | 1.127.010,56 | |
| | | CP | 48.929.648,98 | PC | 41.768.192,48 | I | 48.074.585,41 | EC | 6.306.392,93 | |
| | | CS | 61.694.355,12 | TP | 53.576.615,10 | FPV | 150.727,27 | TR | 7.433.403,49 | |
| Titolo 2 Spese in conto capitale | | RS | 8.967.601,72 | PR | 1.475.774,93 | R | -5.658,69 | EP | 7.486.168,10 | |
| | | CP | 12.287.539,60 | PC | 490.061,28 | I | 11.664.600,06 | EC | 11.174.538,78 | |
| | | CS | 20.971.795,34 | TP | 1.965.836,21 | FPV | 263.345,98 | TR | 18.660.706,88 | |
| Totale Programma 11 | | RS | 21.932.065,13 | PR | 13.284.197,55 | R | -34.688,92 | EP | 8.613.178,66 | |
| | | CP | 61.197.188,58 | PC | 42.258.253,76 | I | 59.739.185,47 | EC | 17.480.931,71 | |
| | | CS | 82.666.350,46 | TP | 55.542.451,31 | FPV | 414.073,25 | TR | 26.094.110,37 | |
| TOTALE MISSIONE 01 | | RS | 21.932.065,13 | PR | 13.284.197,55 | R | -34.688,92 | EP | 8.613.178,66 | |
| | | CP | 61.387.188,58 | PC | 42.418.149,39 | I | 59.929.081,10 | EC | 17.510.931,71 | |
| | | CS | 82.856.350,46 | TP | 55.702.346,94 | FPV | 414.073,25 | TR | 26.124.110,37 | |
| MISSIONE 09 | | Sviluppo sostenibile e tutela del territorio e dell'ambiente | | | | | | | | |
| 0905 Programma 05 | | Arete protette, parchi naturali, protezione naturalistica e forestazione | | | | | | | | |
| Titolo 1 Spese correnti | | RS | 67.415,68 | PR | 53.603,20 | R | 0,00 | EP | 13.812,48 | |
| | | CP | 490.000,00 | PC | 451.444,00 | I | 485.745,29 | EC | 34.301,29 | |
| | | CS | 557.415,68 | TP | 505.047,20 | FPV | 0,00 | TR | 48.113,77 | |
| Titolo 2 Spese in conto capitale | | RS | 393.660,08 | PR | 77.009,28 | R | 0,00 | EP | 316.650,80 | |
| | | CP | 0,00 | PC | 0,00 | I | 0,00 | EC | 0,00 | |
| | | CS | 393.660,08 | TP | 77.009,28 | FPV | 0,00 | TR | 316.650,80 | |
| Totale Programma 05 | | RS | 461.075,76 | PR | 130.612,48 | R | 0,00 | EP | 330.463,28 | |
| | | CP | 490.000,00 | PC | 451.444,00 | I | 485.745,29 | EC | 34.301,29 | |
| | | CS | 951.075,76 | TP | 582.056,48 | FPV | 0,00 | TR | 364.764,57 | |

CONTO DEL BILANCIO 2016
GESTIONE DELLE SPESE

A.R.I.F.



| MISSIONE, PROGRAMMA, TITOLO | DEVOINAZIONE | RESIDUI PASSIVI AL 01/01/2016 (RS) | | PAGAMENTI IN C/RESIDUI (PR) | | RIACCERTAMENTO RESIDUI (R) | | RESIDUI PASSIVI DA ESERCIZI PRECEDENTI (EP = RS-PR+R) | |
|------------------------------------|---|--|-------------------------------|-----------------------------------|--|----------------------------|------|--|--|
| | | PREVISIONI DEFINITIVE DI COMPETENZA (CP) | | PAGAMENTI IN C/COMPETENZA (PC) | | IMPEGNI (I) | | RESIDUI PASSIVI DA ESERCIZIO DI COMPETENZA (EC = I-PC) | |
| | | PREVISIONI DEFINITIVE DI CASSA (CS) | TOTALE PAGAMENTI (TP = PR+PC) | FONDO PLURIENNALE VINCOLATO (FPV) | TOTALE RESIDUI PASSIVI DA RIPORTARE (TR = EP+EC) | | | | |
| TOTALE MISSIONE 09 | Sviluppo sostenibile e tutela del territorio e dell'ambiente | RS 461.075,76 | PR 130.612,48 | R 0,00 | 0,00 | 0,00 | 0,00 | EP 330.463,28 | |
| | | CP 490.000,00 | PC 451.444,00 | I 485.745,29 | ECP 4.254,71 | 0,00 | 0,00 | EC 34.301,29 | |
| | | CS 951.075,76 | TP 582.056,48 | FPV | 0,00 | 0,00 | 0,00 | TR 364.764,57 | |
| MISSIONE 20 | Fondi e accantonamenti | | | | | | | | |
| 2003 Programma 03 | Altri fondi | | | | | | | | |
| | Titolo 1 Spese correnti | RS 0,00 | PR 0,00 | R 0,00 | 0,00 | 0,00 | 0,00 | EP 0,00 | |
| | | CP 1.073,70 | PC 0,00 | I 0,00 | 0,00 | 0,00 | 0,00 | EC 1.073,70 | |
| | | CS 1.073,70 | TP 0,00 | FPV | 0,00 | 0,00 | 0,00 | TR 0,00 | |
| Totale Programma 03 | Altri fondi | RS 0,00 | PR 0,00 | R 0,00 | 0,00 | 0,00 | 0,00 | EP 0,00 | |
| | | CP 1.073,70 | PC 0,00 | I 0,00 | 0,00 | 0,00 | 0,00 | EC 1.073,70 | |
| | | CS 1.073,70 | TP 0,00 | FPV | 0,00 | 0,00 | 0,00 | TR 0,00 | |
| TOTALE MISSIONE 20 | Fondi e accantonamenti | RS 0,00 | PR 0,00 | R 0,00 | 0,00 | 0,00 | 0,00 | EP 0,00 | |
| | | CP 1.073,70 | PC 0,00 | I 0,00 | 0,00 | 0,00 | 0,00 | EC 1.073,70 | |
| | | CS 1.073,70 | TP 0,00 | FPV | 0,00 | 0,00 | 0,00 | TR 0,00 | |
| MISSIONE 99 | Servizi per conto terzi | | | | | | | | |
| 9901 Programma 01 | Servizi per conto terzi e Partite di giro | | | | | | | | |
| | Titolo 7 Uscite per conto terzi e partite di giro | RS 7.911.535,04 | PR 2.044.551,08 | R 0,00 | 0,00 | 0,00 | 0,00 | EP 5.866.983,96 | |
| | | CP 8.400.000,00 | PC 6.221.070,60 | I 7.747.345,02 | ECP 652.654,98 | 0,00 | 0,00 | EC 1.526.274,42 | |
| | | CS 16.311.535,04 | TP 8.265.621,68 | FPV | 0,00 | 0,00 | 0,00 | TR 7.393.258,38 | |
| Totale Programma 01 | Servizi per conto terzi e Partite di giro | RS 7.911.535,04 | PR 2.044.551,08 | R 0,00 | 0,00 | 0,00 | 0,00 | EP 5.866.983,96 | |
| | | CP 8.400.000,00 | PC 6.221.070,60 | I 7.747.345,02 | ECP 652.654,98 | 0,00 | 0,00 | EC 1.526.274,42 | |
| | | CS 16.311.535,04 | TP 8.265.621,68 | FPV | 0,00 | 0,00 | 0,00 | TR 7.393.258,38 | |
| TOTALE MISSIONE 99 | Servizi per conto terzi | RS 7.911.535,04 | PR 2.044.551,08 | R 0,00 | 0,00 | 0,00 | 0,00 | EP 5.866.983,96 | |
| | | CP 8.400.000,00 | PC 6.221.070,60 | I 7.747.345,02 | ECP 652.654,98 | 0,00 | 0,00 | EC 1.526.274,42 | |
| | | CS 16.311.535,04 | TP 8.265.621,68 | FPV | 0,00 | 0,00 | 0,00 | TR 7.393.258,38 | |
| TOTALE MISSIONI | | RS 30.304.675,93 | PR 15.459.361,11 | R -34.688,92 | 0,00 | 0,00 | 0,00 | EP 14.810.625,90 | |
| | | CP 70.278.262,28 | PC 49.090.663,99 | I 68.162.171,41 | ECP 1.702.017,62 | 0,00 | 0,00 | EC 19.071.507,42 | |
| | | CS 100.120.034,96 | TP 64.550.025,10 | FPV 414.073,25 | 0,00 | 0,00 | 0,00 | TR 33.882.133,32 | |
| TOTALE GENERALE DELLE SPESE | | RS 30.304.675,93 | PR 15.459.361,11 | R -34.688,92 | 0,00 | 0,00 | 0,00 | EP 14.810.625,90 | |
| | | CP 70.278.262,28 | PC 49.090.663,99 | I 68.162.171,41 | ECP 1.702.017,62 | 0,00 | 0,00 | EC 19.071.507,42 | |
| | | CS 100.120.034,96 | TP 64.550.025,10 | FPV 414.073,25 | 0,00 | 0,00 | 0,00 | TR 33.882.133,32 | |

26



A.R.I.F.

CONTO DEL BILANCIO 2016

RIEPILOGO GENERALE DELLE SPESE PER MISSIONI

09/10/2017

Pagina 6 di 44

| MISSIONE | DENOMINAZIONE | RESIDUI PASSIVI AL 01/01/2016 (RS) | | PAGAMENTI IN C/RESIDUI (PR) | | RIACCERTAMENTO RESIDUI (R) | | RESIDUI PASSIVI DA ESERCIZI PRECEDENTI (EP = RS-PR+R) | | | | | | |
|------------------------------------|---|--|-------------------------------------|--------------------------------|-------------------------------|----------------------------|-----------------------------------|---|--|------------------|-------------------|------------------|----------------|------------------|
| | | PREVISIONI DEFINITIVE DI COMPETENZA (CP) | PREVISIONI DEFINITIVE DI CASSA (CS) | PAGAMENTI IN C/COMPETENZA (PC) | TOTALE PAGAMENTI (TP = PR+PC) | IMPEGNI (I) | FONDO PLURIENNALE VINCOLATO (FPV) | ECONOMIE DI COMPETENZA (ECP = CP-I-FPV) | RESIDUI PASSIVI DA ESERCIZIO DI COMPETENZA (EC = I-PC) | | | | | |
| DISAVANZO DI AMMINISTRAZIONE | | CP | CS | 0,00 | | | | | | | | | | |
| MISSIONE 01 | Servizi istituzionali, generali e di gestione | RS 21.932.055,13 | PR 13.284.197,55 | R -34.688,92 | EP 8.613.178,66 | CP 61.387.188,58 | PC 42.418.149,39 | I 59.929.081,10 | ECP 1.044.034,23 | EC 17.510.931,71 | CS 82.856.350,46 | TP 55.702.346,94 | FPV 414.073,25 | TR 26.124.110,37 |
| MISSIONE 09 | Sviluppo sostenibile e tutela del territorio e dell'ambiente | RS 461.075,76 | PR 130.612,48 | R 0,00 | EP 330.463,28 | CP 490.000,00 | PC 451.444,00 | I 485.745,29 | ECP 0,00 | EC 34.301,29 | CS 951.075,76 | TP 582.056,48 | FPV 0,00 | TR 364.764,57 |
| MISSIONE 20 | Fondi e accantonamenti | RS 0,00 | PR 0,00 | R 0,00 | EP 0,00 | CP 1.073,70 | PC 0,00 | I 0,00 | ECP 0,00 | EC 1.073,70 | CS 1.073,70 | TP 0,00 | FPV 0,00 | TR 0,00 |
| MISSIONE 99 | Servizi per conto terzi | RS 7.911.535,04 | PR 2.044.551,08 | R 0,00 | EP 5.866.983,96 | CP 8.400.000,00 | PC 6.221.070,60 | I 7.747.345,02 | ECP 652.654,98 | EC 1.526.274,42 | CS 16.311.535,04 | TP 8.265.621,68 | FPV 0,00 | TR 7.393.258,38 |
| TOTALE MISSIONI | | RS 30.304.675,93 | PR 15.459.361,11 | R -34.688,92 | EP 14.810.625,90 | CP 70.278.262,28 | PC 49.090.663,99 | I 68.162.171,41 | ECP 1.702.017,62 | EC 19.071.507,42 | CS 100.120.034,96 | TP 64.550.025,10 | FPV 414.073,25 | TR 33.882.133,32 |
| TOTALE GENERALE DELLE SPESE | | RS 30.304.675,93 | PR 15.459.361,11 | R -34.688,92 | EP 14.810.625,90 | CP 70.278.262,28 | PC 49.090.663,99 | I 68.162.171,41 | ECP 1.702.017,62 | EC 19.071.507,42 | CS 100.120.034,96 | TP 64.550.025,10 | FPV 414.073,25 | TR 33.882.133,32 |

25



| TITOLO | DENOMINAZIONE | RESIDUI PASSIVI AL 01/01/2016 (RS) | | PAGAMENTI IN C/RESIDUI (PR) | | RACCERTAMENTO RESIDUI (R) | | RESIDUI PASSIVI DA ESERCIZI PRECEDENTI (EP = RS-PR+R) | |
|-------------------------------------|---|--|----------------|--------------------------------|---------------|-----------------------------------|---------------|--|---------------|
| | | PREVISIONI DEFINITIVE DI COMPETENZA (CP) | | PAGAMENTI IN C/COMPETENZA (PC) | | IMPEGNI (I) | | RESIDUI PASSIVI DA ESERCIZIO DI COMPETENZA (EC = I-PC) | |
| | | PREVISIONI DEFINITIVE DI CASSA (CS) | | TOTALE PAGAMENTI (TP = PR+PC) | | FONDO PLURIENNALE VINCOLATO (FPV) | | TOTALE RESIDUI PASSIVI DA RIPORTARE (TR = EP+EC) | |
| | | CP | 0,00 | CP | 0,00 | CP | 0,00 | CP | 0,00 |
| DISAVANZO DI AMMINISTRAZIONE | | | | | | | | | |
| TITOLO 1 | Spese correnti | RS | 13.031.879,09 | PR | 11.862.025,82 | R | -29.030,23 | EP | 1.140.823,04 |
| | | CP | 49.610.722,68 | PC | 42.379.532,11 | I | 48.750.226,33 | ECP | 6.370.694,22 |
| | | CS | 62.443.044,50 | TP | 54.241.557,93 | FPV | 150.727,27 | TR | 7.511.517,26 |
| TITOLO 2 | Spese in conto capitale | RS | 9.361.261,80 | PR | 1.552.784,21 | R | -5.658,69 | EP | 7.802.818,90 |
| | | CP | 12.267.539,60 | PC | 490.061,28 | I | 11.664.600,06 | ECP | 11.174.538,78 |
| | | CS | 21.365.455,42 | TP | 2.042.845,49 | FPV | 263.345,98 | TR | 18.977.357,68 |
| TITOLO 7 | Uscite per conto terzi e partite di giro | RS | 7.911.535,04 | PR | 2.044.551,08 | R | 0,00 | EP | 5.866.983,96 |
| | | CP | 8.400.000,00 | PC | 6.221.070,60 | I | 7.747.345,02 | ECP | 1.526.274,42 |
| | | CS | 16.311.535,04 | TP | 8.265.621,68 | FPV | 0,00 | TR | 7.393.258,38 |
| TOTALE TITOLI | | RS | 30.304.675,93 | PR | 15.459.361,11 | R | -34.688,92 | EP | 14.810.625,90 |
| | | CP | 70.278.262,28 | PC | 49.090.663,99 | I | 68.162.171,41 | ECP | 19.071.507,42 |
| | | CS | 100.120.034,96 | TP | 64.550.025,10 | FPV | 414.073,25 | TR | 33.882.133,32 |
| TOTALE GENERALE DELLE SPESE | | RS | 30.304.675,93 | PR | 15.459.361,11 | R | -34.688,92 | EP | 14.810.625,90 |
| | | CP | 70.278.262,28 | PC | 49.090.663,99 | I | 68.162.171,41 | ECP | 19.071.507,42 |
| | | CS | 100.120.034,96 | TP | 64.550.025,10 | FPV | 414.073,25 | TR | 33.882.133,32 |



| ENTRATE | ACCERTAMENTI | INCASSI | SPESE | IMPEGNI | PAGAMENTI |
|---|----------------------|----------------------|--|----------------------|----------------------|
| Fondo di cassa all'inizio dell'esercizio | | 8.365.082,92 | | | |
| Utilizzo avanzo di amministrazione | 0,00 | | Disavanzo di amministrazione | 0,00 | |
| Fondo pluriennale vincolato di parte corrente | 186.898,98 | | | | |
| Fondo pluriennale vincolato in c/capitale | 123.917,74 | | | | |
| Titolo 1: Entrate correnti di natura tributaria, contributiva e perequativa | 0,00 | 0,00 | Titolo 1: Spese correnti | 48.750.226,33 | 54.241.557,93 |
| Titolo 2: Trasferimenti correnti | 45.258.024,60 | 57.119.642,06 | - Fondo pluriennale vincolato di parte corrente | 150.727,27 | |
| Titolo 3: Entrate extratributarie | 3.803.305,39 | 4.424.202,73 | Titolo 2: Spese in conto capitale | 11.664.600,06 | 2.042.845,49 |
| Titolo 4: Entrate in conto capitale | 11.483.945,56 | 10.639.491,39 | - Fondo pluriennale vincolato in c/capitale | 263.345,98 | |
| Titolo 5: Entrate da riduzione di attività finanziarie | 0,00 | 0,00 | Titolo 3: Spese per incremento attività finanziarie | 0,00 | 0,00 |
| | | | - Fondo pluriennale vincolato per attività finanziarie | 0,00 | |
| Totale entrate finali..... | 60.545.275,55 | 72.183.336,18 | Totale spese finali..... | 60.828.899,64 | 56.284.403,42 |
| Titolo 6: Accensione Prestiti | 0,00 | 0,00 | Titolo 4: Rimborso Prestiti | 0,00 | 0,00 |
| Titolo 7: Anticipazioni da istituto tesoriere/cassiere | 0,00 | 0,00 | Titolo 5: Chiusura Anticipazioni ricevute da istituto tesoriere/cassiere | 0,00 | 0,00 |
| Titolo 9: Entrate per conto terzi e partite di giro | 7.747.345,02 | 7.748.378,23 | Titolo 7: Uscite per conto terzi e partite di giro | 7.747.345,02 | 8.265.621,68 |
| Totale entrate dell'esercizio | 68.292.620,57 | 79.931.714,41 | Totale spese dell'esercizio | 68.576.244,66 | 64.550.025,10 |
| TOTALE COMPLESSIVO ENTRATE | 68.603.437,29 | 88.296.797,33 | TOTALE COMPLESSIVO SPESE | 68.576.244,66 | 64.550.025,10 |
| DISAVANZO DELL'ESERCIZIO | 0,00 | | AVANZO DI COMPETENZA/FONDO DI CASSA | 27.192,63 | 23.746.772,23 |
| TOTALE A PAREGGIO | 68.603.437,29 | 88.296.797,33 | TOTALE A PAREGGIO | 68.603.437,29 | 88.296.797,33 |



A.R.I.F.

CONTO DEL BILANCIO 2016
VERIFICA EQUILIBRI

09/10/2017

Pagina 9 di 44

| EQUILIBRIO ECONOMICO - FINANZIARIO | | COMPETENZA (ACCERTAMENTI E IMPEGNI IMPUTATI ALL'ESERCIZIO) |
|--|-----|--|
| Fondo di cassa all'inizio dell'esercizio | | 8.365.082,92 |
| A) Fondo pluriennale vincolato di entrata per spese correnti | (+) | 186.898,98 |
| AA) Recupero disavanzo di amministrazione esercizio precedente | (-) | 0,00 |
| B) Entrate Titoli 1.00 - 2.00 - 3.00 | (+) | 49.061.329,99 |
| di cui per estinzione anticipata di prestiti | | 0,00 |
| C) Entrate Titolo 4.02.06 - Contributi agli investimenti direttamente destinati al rimborso dei prestiti da amministrazioni pubbliche | (+) | 0,00 |
| D) Spese Titolo 1.00 - Spese correnti | (-) | 0,00 |
| DD) Fondo pluriennale vincolato di parte corrente (di spesa) | (-) | 48.750.226,33 |
| E) Spese Titolo 2.04 - Altri trasferimenti in conto capitale | (-) | 150.727,27 |
| F) Spese Titolo 4.00 - Quote di capitale ammontato dei mutui e prestiti obbligazionari di cui per estinzione anticipata di prestiti | (-) | 0,00 |
| di cui Fondo anticipazioni di liquidità (DL 35/2013 e successive modifiche e rifinanziamenti) | (-) | 0,00 |
| G) Somma finale (G=A-AA+B+C-D-E-F) | | 347.275,37 |
| ALTRE POSTE DIFFERENZIALI, PER ECCEZIONI PREVISTE DA NORME DI LEGGE E DA PRINCIPI CONTABILI, CHE HANNO EFFETTO SULL'EQUILIBRIO EX ARTICOLO 162, COMMA 6, DEL TESTO UNICO DELLE LEGGI SULL'ORDINAMENTO DEGLI ENTI LOCALI | | |
| H) Utilizzo avanzo di amministrazione per spese correnti di cui per estinzione anticipata di prestiti | (+) | 0,00 |
| I) Entrate di parte capitale destinate a spese correnti in base a specifiche disposizioni di legge o dei principi contabili di cui per estinzione anticipata di prestiti | (+) | 0,00 |
| L) Entrate di parte corrente destinate a spese di investimento in base a specifiche disposizioni di legge o dei principi contabili | (-) | 0,00 |
| M) Entrate da accensione di prestiti destinate a estinzione anticipata dei prestiti | (+) | 0,00 |
| EQUILIBRIO DI PARTE CORRENTE (O=G+H+I-L+M) | | 347.275,37 |
| P) Utilizzo risultato di amministrazione presunto per spese di investimento (**) | (+) | 0,00 |
| Q) Fondo pluriennale vincolato di entrata per spese in conto capitale | (+) | 123.917,74 |
| R) Entrate Titoli 4.00-5.00-6.00 | (+) | 11.483.945,56 |
| C) Entrate Titolo 4.02.06 - Contributi agli investimenti direttamente destinati al rimborso dei prestiti da amministrazioni pubbliche | (-) | 0,00 |
| I) Entrate di parte capitale destinate a spese correnti in base a specifiche disposizioni di legge o dei principi contabili | (-) | 0,00 |
| S1) Entrate Titolo 5.02 per Riscossione crediti di breve termine | (-) | 0,00 |
| S2) Entrate Titolo 5.03 per Riscossione crediti di medio-lungo termine | (-) | 0,00 |
| T) Entrate Titolo 5.04 relative a Altre entrate per riduzioni di attività finanziaria | (-) | 0,00 |
| U) Entrate di parte corrente destinate a spese di investimento in base a specifiche disposizioni di legge o dei principi contabili | (-) | 0,00 |
| V) Entrate da accensione di prestiti destinate a estinzione anticipata dei prestiti | (+) | 0,00 |
| W) Spese Titolo 2.00 - Spese in conto capitale | (-) | 0,00 |
| | | 11.664.600,06 |



A.R.I.F.

CONTO DEL BILANCIO 2016
VERIFICA EQUILIBRI

09/10/2017

Pagina 10 di 44

| EQUILIBRIO ECONOMICO - FINANZIARIO | | COMPETENZA (ACCERTAMENTI E IMPEGNI IMPUTATI ALL'ESERCIZIO) |
|--|-----|--|
| UU) Fondo pluriennale vincolato in c/capitale (di spesa) | (-) | 263.345,98 |
| V) Spese Titolo 3.01 per Acquisizioni di attività finanziarie | (-) | 0,00 |
| E) Spese Titolo 2.04 - Altri trasferimenti in conto capitale | (+) | 0,00 |
| EQUILIBRIO DI PARTE CAPITALE (Z = P+Q+R-C-I-S1-S2-T+L-M-U-V+E) | | |
| S1) Entrate Titolo 5.02 per Riscossione crediti di breve termine | (+) | 0,00 |
| S2) Entrate Titolo 5.03 per Riscossione crediti di medio-lungo termine | (+) | 0,00 |
| T) Entrate Titolo 5.04 relative a Altre entrate per riduzioni di attività finanziaria | (+) | 0,00 |
| X1) Spese Titolo 3.02 per Concessione crediti di breve termine | (-) | 0,00 |
| X2) Spese Titolo 3.03 per Concessione crediti di medio-lungo termine | (-) | 0,00 |
| Y) Spese Titolo 3.04 per Altre spese per acquisizioni di attività finanziarie | (-) | 0,00 |
| EQUILIBRIO FINALE (W = O+Z+S1+S2+T-X1-X2-Y) | | |
| Saldo corrente ai fini della copertura degli investimenti pluriennali: | | |
| Equilibrio di parte corrente (O) | | 347.275,37 |
| Utilizzo risultato di amministrazione per il finanziamento di spese correnti (H) | (-) | 0,00 |
| Entrate non ricorrenti che non hanno dato copertura a impegni | (-) | 0,00 |
| Equilibrio di parte corrente ai fini della copertura degli investimenti pluriennali | | |
| | | 347.275,37 |

A) Indicare l'importo iscritto in entrata del conto del bilancio alla corrispondente voce riguardante il fondo pluriennale vincolato.

C) Si tratta delle entrate in conto capitale relative ai soli contributi agli investimenti destinati al rimborso prestiti corrispondenti alla voce del piano dei conti finanziario con codifica E.4.02.06.00.000.

DD) Indicare l'importo complessivo delle voci relative al corrispondente fondo pluriennale vincolato risultante in spesa del conto del bilancio

E) Si tratta delle spese del titolo 2 per trasferimenti in conto capitale corrispondenti alla voce del piano dei conti finanziario con codifica U.2.04.00.00.000.

Q) Indicare l'importo iscritto in entrata del conto del bilancio alla corrispondente voce riguardante il fondo pluriennale vincolato.

S1) Si tratta delle entrate del titolo 5 limitatamente alle riscossione crediti di breve termine corrispondenti alla voce del piano dei conti finanziario con codifica E.5.02.00.00.000.

S2) Si tratta delle entrate del titolo 5 limitatamente alle riscossione crediti di medio-lungo termine corrispondenti alla voce del piano dei conti finanziario con codifica E.5.03.00.00.000.

T) Si tratta delle entrate del titolo 5 limitatamente alle altre entrate per riduzione di attività finanziarie corrispondenti alla voce del piano dei conti finanziario con codifica E.5.04.00.00.000.

UU) Indicare l'importo complessivo delle voci relative al corrispondente fondo pluriennale vincolato risultante in spesa del conto del bilancio

X1) Si tratta delle spese del titolo 3 limitatamente alle concessione crediti di medio-lungo termine corrispondenti alla voce del piano dei conti finanziario con codifica U.3.02.00.00.000.

X2) Si tratta delle spese del titolo 3 limitatamente alle concessione crediti di medio-lungo termine corrispondenti alla voce del piano dei conti finanziario con codifica U.3.03.00.00.000.

Y) Si tratta delle spese del titolo 3 limitatamente alle altre spese per incremento di attività finanziarie corrispondenti alla voce del piano dei conti finanziario con codifica U.3.04.00.00.000.

(*) La somma algebrica finale non può essere inferiore a zero per il rispetto della disposizione di cui all'articolo 162 del testo unico delle leggi sull'ordinamento degli enti locali.



A.R.I.F.

CONTO DEL BILANCIO 2016

09/10/2017

Pagina 11 di 44

PROSPETTO DIMOSTRATIVO DEL RISULTATO DI AMMINISTRAZIONE

| | | GESTIONE | | |
|---|-----|---------------|---------------|-------------------|
| | | RESIDUI | COMPETENZA | TOTALE |
| Fondo cassa al 1° gennaio | | | | 8.365.082,92 |
| RISCOSSIONI | (+) | 20.770.542,41 | 59.161.172,00 | 79.931.714,41 |
| PAGAMENTI | (-) | 15.459.361,11 | 49.090.663,99 | 64.550.025,10 |
| SALDO DI CASSA AL 31 DICEMBRE | (=) | | | 23.746.772,23 |
| PAGAMENTI per azioni esecutive non regolarizzate al 31 dicembre | (-) | | | 0,00 |
| FONDO DI CASSA AL 31 DICEMBRE | (=) | | | 23.746.772,23 |
| RESIDUI ATTIVI | (+) | 2.291.176,06 | 9.131.448,57 | 11.422.624,63 |
| <i>di cui derivanti da accertamenti di tributi effettuati sulla base della stima del dipartimento delle finanze</i> | | | | 0,00 |
| RESIDUI PASSIVI | (-) | 14.810.625,90 | 19.071.507,42 | 33.882.133,32 |
| FONDO PLURIENNALE VINCOLATO PER SPESE CORRENTI | (-) | | | 150.727,27 |
| FONDO PLURIENNALE VINCOLATO PER SPESE IN CONTO CAPITALE | (-) | | | 263.345,98 |
| RISULTATO DI AMMINISTRAZIONE AL 31 DICEMBRE 2016 | (=) | | | 873.190,29 |



A.R.I.F.

CONTO DEL BILANCIO 2016

09/10/2017

Pagina 12 di 44

PROSPETTO DIMOSTRATIVO DEL RISULTATO DI AMMINISTRAZIONE

Composizione del risultato di amministrazione al 31 dicembre 2016

| | | |
|---|--|-------------------|
| Parte accantonata | | |
| Fondo crediti di dubbia esigibilità | | 0,00 |
| Fondo anticipazioni liquidità DL. 35/2013 | | 0,00 |
| Fondo perdite società partecipate | | 0,00 |
| Fondo contenzioso | | 0,00 |
| Altri accantonamenti | | 0,00 |
| | B) Totale parte accantonata | 0,00 |
| Parte vincolata | | |
| Vincoli derivanti da leggi e dai principi contabili | | 0,00 |
| Vincoli derivanti da trasferimenti | | 0,00 |
| Vincoli derivanti dalla contrazione di mutui | | 0,00 |
| Vincoli formalmente attribuiti dall'ente | | 0,00 |
| Altri vincoli | | 0,00 |
| | C) Totale parte vincolata | 0,00 |
| Parte destinata agli investimenti | | |
| | | 873.190,29 |
| | D) Totale destinata agli investimenti | 873.190,29 |
| | E) Totale parte disponibile (E = A - B - C - D) | 0,00 |

Se E è negativo, tale importo è iscritto tra le spese del bilancio di previsione come disavanzo da ripianare



12

CONTO DEL BILANCIO 2016
COMPOSIZIONE PER MISSIONE E PROGRAMMI DEL FONDO PLURIENNALE VINCOLATO DELL'ESERCIZIO 2016

A.R.I.F.



Pagina 13 di 44

09/10/2017

| | (a) | (b) | (c) | (d) | (e) | (f) | (g) = (c)+(d)+(e)+(f) | | |
|---|--|---|---|---|---|--|--|---|--|
| MISSIONI E PROGRAMMI | Fondo pluriennale vincolato al 31 dicembre dell'esercizio 2015 | Spese impegnate negli esercizi precedenti e imputate all'esercizio 2016 e coperte dal fondo pluriennale vincolato | Riaccertamento degli impegni di cui alla lettera b) dell'esercizio 2016 (cd. economie di impegno) | Riaccertamento degli impegni di cui alla lettera b) effettuate nel corso dell'esercizio 2016 (cd. economie di impegno) su impegni pluriennali finanziati dai FPV e imputati agli esercizi successivi a 2016 | Quota del fondo pluriennale vincolato al 31 dicembre dell'esercizio 2015 rinviata all'esercizio 2017 e successivi | Spese impegnate nell'esercizio 2016 con imputazione all'esercizio 2017 e coperte dal fondo pluriennale vincolato | Spese impegnate nell'esercizio 2016 con imputazione all'esercizio 2018 e coperte dal fondo pluriennale vincolato | Spese impegnate nell'esercizio 2016 con imputazione a esercizi successivi a quelli considerati nel bilancio pluriennale e coperte dal fondo pluriennale vincolato | Fondo pluriennale vincolato al 31 dicembre dell'esercizio 2016 |
| 01 MISSIONE 1: Servizi istituzionali, generali e di gestione | 310.816,72 | 310.816,72 | 0,00 | 0,00 | 0,00 | 0,00 | 0,00 | 0,00 | |
| 11 Altri servizi generali | 310.816,72 | 310.816,72 | 0,00 | 0,00 | 0,00 | 0,00 | 0,00 | 0,00 | |
| TOTALE MISSIONE 1: Servizi istituzionali, generali e di gestione | 310.816,72 | 310.816,72 | 0,00 | 0,00 | 0,00 | 0,00 | 0,00 | 0,00 | |
| TOTALE | 310.816,72 | 310.816,72 | 0,00 | 0,00 | 0,00 | 0,00 | 0,00 | 0,00 | |



22

PROSPETTO DELLE ENTRATE DI BILANCIO PER TITOLI, TIPOLOGIE E CATEGORIE

| TITOLO TIPOLOGIA CATEGORIA | DENOMINAZIONE | ACCERTAMENTI | di cui entrate accertate non ricorrenti | RISCOSSIONE IN C/COMPETENZA | RISCOSSIONE IN C/RESIDUI |
|--|--|----------------------|---|--------------------------------|-----------------------------|
| TRASFERIMENTI CORRENTI | | | | | |
| Tipologia 101: | | 45.258.024,60 | 0,00 | 44.304.005,60 | 12.815.636,46 |
| 2010102 | Trasferimenti correnti da Amministrazioni Locali | 45.258.024,60 | 0,00 | 44.304.005,60 | 12.815.636,46 |
| TOTALE TITOLO 2 | | 45.258.024,60 | 0,00 | 44.304.005,60 | 12.815.636,46 |
| ENTRATE EXTRATRIBUTARIE | | | | | |
| Tipologia 100: | | 3.802.055,10 | 0,00 | 1.555.214,00 | 2.867.944,45 |
| 3010200 | Entrate della vendita di servizi | 3.802.055,10 | 0,00 | 1.555.214,00 | 2.867.944,45 |
| Tipologia 300: | | 1.250,29 | 0,00 | 841,78 | 202,50 |
| 3030300 | Interessi attivi da depositi bancari o postali | 1.250,29 | 0,00 | 841,78 | 202,50 |
| TOTALE TITOLO 3 | | 3.803.305,39 | 0,00 | 1.556.055,78 | 2.868.146,95 |
| ENTRATE IN CONTO CAPITALE | | | | | |
| Tipologia 200: | | 11.483.945,56 | 0,00 | 5.555.365,60 | 5.084.125,79 |
| 4020100 | Contributi agli investimenti da Amministrazioni Locali | 0,00 | 0,00 | 0,00 | 0,00 |
| 4020500 | Altri contributi agli investimenti dall'Unione Europea | 11.483.945,56 | 0,00 | 5.555.365,60 | 5.084.125,79 |
| TOTALE TITOLO 4 | | 11.483.945,56 | 0,00 | 5.555.365,60 | 5.084.125,79 |
| ENTRATE PER CONTO TERZI E PARTITE DI GIRO | | | | | |
| Tipologia 100: | | 7.747.345,02 | 0,00 | 7.745.745,02 | 2.633,21 |
| 9010100 | Altre ritenute n.a.c. | 0,00 | 0,00 | 0,00 | 0,00 |
| 9010200 | Ritenute previdenziali e assistenziali su redditi da lavoro dipendente per conto terzi | 7.747.345,02 | 0,00 | 7.745.745,02 | 2.633,21 |
| TOTALE TITOLO 9 | | 7.747.345,02 | 0,00 | 7.745.745,02 | 2.633,21 |
| TOTALE TITOLI | | 68.292.620,57 | 0,00 | 59.161.172,00 | 20.770.542,41 |

A.R.I.F. **CONTO DEL BILANCIO 2016** **09/10/2017** **Pagina 15 di 44**
PROSPETTO DELLE SPESE DI BILANCIO PER MISSIONI, PROGRAMMI E MACROAGGREGATI - SPESE CORRENTI - IMPEGNI

| MISSIONI E PROGRAMMI / MACROAGGREGATI | 101 | 102 | 103 | 104 | 107 | 108 | 109 | 110 | Totale |
|--|------------------------------|------------------------------------|----------------------------|------------------------|-------------------|-------------------------------------|---|----------------------|----------------------|
| | Redditi da lavoro dipendente | Imposte e tasse a carico dell'ente | Acquisto di beni e servizi | Trasferimenti correnti | Interessi passivi | Altre spese per redditi da capitale | Rimborsi e poste correttive delle entrate | Altre spese correnti | |
| 01 | | | | | | | | | 100 |
| MISSIONE 1: Servizi istituzionali, generali e di gestione | | | | | | | | | |
| 03 | 0,00 | 189.895,63 | 0,00 | 0,00 | 0,00 | 0,00 | 0,00 | 0,00 | 189.895,63 |
| 11 | 29.662.670,28 | 1.262.786,82 | 16.776.699,74 | 0,00 | 0,00 | 0,00 | 0,00 | 372.428,57 | 48.074.585,41 |
| TOTALE MISSIONE 1: Servizi istituzionali, generali e di gestione | 29.662.670,28 | 1.452.682,45 | 16.776.699,74 | 0,00 | 0,00 | 0,00 | 0,00 | 372.428,57 | 48.264.481,04 |
| 09 | | | | | | | | | |
| MISSIONE 9: Sviluppo sostenibile e tutela del territorio e dell'ambiente | | | | | | | | | |
| 05 | 0,00 | 400.000,00 | 85.745,29 | 0,00 | 0,00 | 0,00 | 0,00 | 0,00 | 485.745,29 |
| TOTALE MISSIONE 9: Sviluppo sostenibile e tutela del territorio e dell'ambiente | 0,00 | 400.000,00 | 85.745,29 | 0,00 | 0,00 | 0,00 | 0,00 | 0,00 | 485.745,29 |
| 20 | | | | | | | | | |
| MISSIONE 20: Fondi e accantonamenti | | | | | | | | | |
| 03 | 0,00 | 0,00 | 0,00 | 0,00 | 0,00 | 0,00 | 0,00 | 0,00 | 0,00 |
| TOTALE MISSIONE 20: Fondi e accantonamenti | 0,00 | 0,00 | 0,00 | 0,00 | 0,00 | 0,00 | 0,00 | 0,00 | 0,00 |
| TOTALE MISSIONI | 29.662.670,28 | 1.852.682,45 | 16.862.445,03 | 0,00 | 0,00 | 0,00 | 0,00 | 372.428,57 | 48.750.226,33 |



CONTO DEL BILANCIO 2016
PROSPETTO DELLE SPESE DI BILANCIO PER MISSIONI, PROGRAMMI E MACROAGGREGATI - SPESE CORRENTI - PAGAMENTI C/COMPETENZA

A.R.I.F.

Pagina 16 di 44

09/10/2017

| MISSIONI E PROGRAMMI / MACROAGGREGATI | 101 | 102 | 103 | 104 | 107 | 108 | 109 | 110 | 100 |
|--|------------------------------|------------------------------------|----------------------------|------------------------|-------------------|-------------------------------------|---|----------------------|----------------------|
| | Redditi da lavoro dipendente | Imposte e tasse a carico dell'ente | Acquisto di beni e servizi | Trasferimenti correnti | Interessi passivi | Altre spese per redditi da capitale | Rimborsi e poste correttive delle entrate | Altre spese correnti | Totale |
| MISSIONE 1: Servizi istituzionali, generali e di gestione | | | | | | | | | |
| 01 | | | | | | | | | |
| 03 | 0,00 | 159.895,63 | 0,00 | 0,00 | 0,00 | 0,00 | 0,00 | 0,00 | 159.895,63 |
| 11 | 28.731.171,20 | 1.223.286,82 | 11.543.028,15 | 0,00 | 0,00 | 0,00 | 0,00 | 270.706,31 | 41.768.192,48 |
| TOTALE MISSIONE 1: Servizi istituzionali, generali e di gestione | 28.731.171,20 | 1.383.182,45 | 11.543.028,15 | 0,00 | 0,00 | 0,00 | 0,00 | 270.706,31 | 41.928.088,11 |
| MISSIONE 9: Sviluppo sostenibile e tutela del territorio e dell'ambiente | | | | | | | | | |
| 09 | | | | | | | | | |
| 05 | 0,00 | 400.000,00 | 51.444,00 | 0,00 | 0,00 | 0,00 | 0,00 | 0,00 | 451.444,00 |
| TOTALE MISSIONE 9: Sviluppo sostenibile e tutela del territorio e dell'ambiente | 0,00 | 400.000,00 | 51.444,00 | 0,00 | 0,00 | 0,00 | 0,00 | 0,00 | 451.444,00 |
| MISSIONE 20: Fondi e accantonamenti | | | | | | | | | |
| 20 | | | | | | | | | |
| 03 | 0,00 | 0,00 | 0,00 | 0,00 | 0,00 | 0,00 | 0,00 | 0,00 | 0,00 |
| TOTALE MISSIONE 20: Fondi e accantonamenti | 0,00 | 0,00 | 0,00 | 0,00 | 0,00 | 0,00 | 0,00 | 0,00 | 0,00 |
| TOTALE MISSIONI | 28.731.171,20 | 1.783.182,45 | 11.594.472,15 | 0,00 | 0,00 | 0,00 | 0,00 | 270.706,31 | 42.379.532,11 |



CONTO DEL BILANCIO 2016
PROSPETTO DELLE SPESE DI BILANCIO PER MISSIONI, PROGRAMMI E MACROAGGREGATI - SPESE CORRENTI - PAGAMENTI C/RESIDUI

A.R.I.F.



ASSOCIAZIONE REGIONALE
 IMPANTI FUNGO

09/10/2017

Pagina 17 di 44

| MISSIONI E PROGRAMMI / MACROAGGREGATI | 101 | 102 | 103 | 104 | 107 | 108 | 109 | 110 | 100 |
|--|------------------------------|------------------------------------|----------------------------|------------------------|-------------------|-------------------------------------|---|----------------------|----------------------|
| | Redditi da lavoro dipendente | Imposte e tasse a carico dell'ente | Acquisto di beni e servizi | Trasferimenti correnti | Interessi passivi | Altre spese per redditi da capitale | Rimborsi e poste correttive delle entrate | Altre spese correnti | Totale |
| 01 MISSIONE 1: Servizi istituzionali, generali e di gestione | | | | | | | | | |
| 03 Gestione economica, finanziaria, programmazione, provveditorato | 0,00 | 0,00 | 0,00 | 0,00 | 0,00 | 0,00 | 0,00 | 0,00 | 0,00 |
| 11 Altri servizi generali | 3.932.184,78 | 0,00 | 7.608.646,03 | 0,00 | 0,00 | 0,00 | 0,00 | 267.591,81 | 11.808.422,62 |
| TOTALE MISSIONE 1: Servizi istituzionali, generali e di gestione | 3.932.184,78 | 0,00 | 7.608.646,03 | 0,00 | 0,00 | 0,00 | 0,00 | 267.591,81 | 11.808.422,62 |
| 09 MISSIONE 9: Sviluppo sostenibile e tutela del territorio e dell'ambiente | | | | | | | | | |
| 05 Aree protette, parchi naturali, protezione naturalistica e forestazione | 0,00 | 0,00 | 53.603,20 | 0,00 | 0,00 | 0,00 | 0,00 | 0,00 | 53.603,20 |
| TOTALE MISSIONE 9: Sviluppo sostenibile e tutela del territorio e dell'ambiente | 0,00 | 0,00 | 53.603,20 | 0,00 | 0,00 | 0,00 | 0,00 | 0,00 | 53.603,20 |
| 20 MISSIONE 20: Fondi e accantonamenti | | | | | | | | | |
| 03 Altri fondi | 0,00 | 0,00 | 0,00 | 0,00 | 0,00 | 0,00 | 0,00 | 0,00 | 0,00 |
| TOTALE MISSIONE 20: Fondi e accantonamenti | 0,00 | 0,00 | 0,00 | 0,00 | 0,00 | 0,00 | 0,00 | 0,00 | 0,00 |
| TOTALE MISSIONI | 3.932.184,78 | 0,00 | 7.662.249,23 | 0,00 | 0,00 | 0,00 | 0,00 | 267.591,81 | 11.862.025,82 |



A.R.I.F.

CONTO DEL BILANCIO 2016

09/10/2017

Pagina 18 di 44

PROSPETTO DELLE SPESE DI BILANCIO PER MISSIONI, PROGRAMMI E MACROAGGREGATI
SPESE IN CONTO CAPITALE E SPESE PER INCREMENTO DI ATTIVITA' FINANZIARIE - IMPEGNI

| | 201 | 202 | 203 | 204 | 205 | 200 | 301 | 302 | 303 | 304 | 300 |
|--|--|---|------------------------------|---------------------------------------|-------------------------------|--------------------------------|-------------------------------------|--------------------------------------|--|---|---|
| | Tributi in conto capitale a carico dell'ente | Investimenti fissi lordi e acquisto terreni | Contributi agli investimenti | Altri trasferimenti in conto capitale | Altre spese in conto capitale | Totale SPESE IN CONTO CAPITALE | Acquisizione di attività finanziate | Concessione crediti di breve termine | Concessione crediti di medio - lungo termine | Altre spese per incremento attività finanziarie | Totale SPESE PER INCREMENTO D'ATTIVITA' FINANZIARIE |
| MISSIONI, E PROGRAMMI / MACROAGGREGATI | | | | | | | | | | | |
| 01 MISSIONE 1: Servizi istituzionali, generali e di gestione | | | | | | | | | | | |
| 11 Altri servizi generali | 0,00 | 11.664.600,06 | 0,00 | 0,00 | 0,00 | 11.664.600,06 | 0,00 | 0,00 | 0,00 | 0,00 | 0,00 |
| TOTALE MISSIONE 1: Servizi istituzionali, generali e di gestione | 0,00 | 11.664.600,06 | 0,00 | 0,00 | 0,00 | 11.664.600,06 | 0,00 | 0,00 | 0,00 | 0,00 | 0,00 |
| 09 MISSIONE 9: Sviluppo sostenibile e tutela del territorio e dell'ambiente | | | | | | | | | | | |
| 05 Aree protette, parchi naturali, protezione naturalistica e forestazione | 0,00 | 0,00 | 0,00 | 0,00 | 0,00 | 0,00 | 0,00 | 0,00 | 0,00 | 0,00 | 0,00 |
| TOTALE MISSIONE 9: Sviluppo sostenibile e tutela del territorio e dell'ambiente | 0,00 | 0,00 | 0,00 | 0,00 | 0,00 | 0,00 | 0,00 | 0,00 | 0,00 | 0,00 | 0,00 |
| TOTALE MISSIONI | 0,00 | 11.664.600,06 | 0,00 | 0,00 | 0,00 | 11.664.600,06 | 0,00 | 0,00 | 0,00 | 0,00 | 0,00 |



27

A.R.I.F.

CONTO DEL BILANCIO 2016

09/10/2017

Pagina 19 di 44

PROSPETTO DELLE SPESE DI BILANCIO PER MISSIONI, PROGRAMMI E MACROAGGREGATI
 SPESE IN CONTO CAPITALE E SPESE PER INCREMENTO DI ATTIVITA' FINANZIARIE - PAGAMENTI C/COMPETENZA

| MISSIONI E PROGRAMMI / MACROAGGREGATI | 201 | Investimenti fissi lordi e acquisto terreni | 202 | Contributi agli investimenti | 203 | Altri trasferimenti in conto capitale | 204 | Altre spese in conto capitale | 205 | Totale SPESE IN CONTO CAPITALE | 200 | Acquisizione di attività finanziate | 301 | Concessione crediti di breve termine | 302 | Concessione crediti di medio - lungo termine | 303 | Altre spese per incremento attività finanziarie | 304 | Totale SPESE PER INCREMENTO D'ATTIVITA' FINANZIARIE | 300 |
|--|-------------|---|-------------|------------------------------|-------------|---------------------------------------|-------------|-------------------------------|-------------|--------------------------------|-------------------|-------------------------------------|-------------|--------------------------------------|-------------|--|-------------|---|-------------|---|-------------|
| 01 MISSIONE 1: Servizi istituzionali, generali e di gestione | | | | | | | | | | | | | | | | | | | | | |
| 11 Altri servizi generali | 0,00 | 490.061,28 | 0,00 | 0,00 | 0,00 | 0,00 | 0,00 | 0,00 | 0,00 | 490.061,28 | 490.061,28 | 0,00 | 0,00 | 0,00 | 0,00 | 0,00 | 0,00 | 0,00 | 0,00 | 0,00 | 0,00 |
| TOTALE MISSIONE 1: Servizi istituzionali, generali e di gestione | 0,00 | 490.061,28 | 0,00 | 0,00 | 0,00 | 0,00 | 0,00 | 0,00 | 0,00 | 490.061,28 | 490.061,28 | 0,00 | 0,00 | 0,00 | 0,00 | 0,00 | 0,00 | 0,00 | 0,00 | 0,00 | 0,00 |
| 09 MISSIONE 9: Sviluppo sostenibile e tutela del territorio e dell'ambiente | | | | | | | | | | | | | | | | | | | | | |
| 05 Aree protette, parchi naturali, protezione naturalistica e forestazione | 0,00 | 0,00 | 0,00 | 0,00 | 0,00 | 0,00 | 0,00 | 0,00 | 0,00 | 0,00 | 0,00 | 0,00 | 0,00 | 0,00 | 0,00 | 0,00 | 0,00 | 0,00 | 0,00 | 0,00 | 0,00 |
| TOTALE MISSIONE 9: Sviluppo sostenibile e tutela del territorio e dell'ambiente | 0,00 | 0,00 | 0,00 | 0,00 | 0,00 | 0,00 | 0,00 | 0,00 | 0,00 | 0,00 | 0,00 | 0,00 | 0,00 | 0,00 | 0,00 | 0,00 | 0,00 | 0,00 | 0,00 | 0,00 | 0,00 |
| TOTALE MISSIONI | 0,00 | 490.061,28 | 0,00 | 0,00 | 0,00 | 0,00 | 0,00 | 0,00 | 0,00 | 490.061,28 | 490.061,28 | 0,00 | 0,00 | 0,00 | 0,00 | 0,00 | 0,00 | 0,00 | 0,00 | 0,00 | 0,00 |



A.R.I.F.F.

CONTO DEL BILANCIO 2016

09/10/2017

Pagina 20 di 44

PROSPETTO DELLE SPESE DI BILANCIO PER MISSIONI, PROGRAMMI E MACROAGGREGATI
 SPESE IN CONTO CAPITALE E SPESE PER INCREMENTO DI ATTIVITA' FINANZIARIE - PAGAMENTI C/RESIDUI

| MISSIONI E PROGRAMMI / MACROAGGREGATI | 201 | 202 | 203 | 204 | 205 | 200 | 301 | 302 | 303 | 304 | Totale SPESE PER INCREMENTO DI ATTIVITA' FINANZIARIE |
|--|-------------|---------------------|-------------|-------------|-------------|---------------------|-------------|-------------|-------------|-------------|--|
| | | | | | | | | | | | 300 |
| 01 | | | | | | | | | | | |
| MISSIONE 1: Servizi istituzionali, generali e di gestione | | | | | | | | | | | |
| 11 Altri servizi generali | 0,00 | 1.475.774,93 | 0,00 | 0,00 | 0,00 | 1.475.774,93 | 0,00 | 0,00 | 0,00 | 0,00 | 0,00 |
| TOTALE MISSIONE 1: Servizi istituzionali, generali e di gestione | 0,00 | 1.475.774,93 | 0,00 | 0,00 | 0,00 | 1.475.774,93 | 0,00 | 0,00 | 0,00 | 0,00 | 0,00 |
| 09 | | | | | | | | | | | |
| MISSIONE 9: Sviluppo sostenibile e tutela del territorio e dell'ambiente | | | | | | | | | | | |
| 05 Aree protette, parchi naturali, protezione naturalistica e forestazione | 0,00 | 77.009,28 | 0,00 | 0,00 | 0,00 | 77.009,28 | 0,00 | 0,00 | 0,00 | 0,00 | 0,00 |
| TOTALE MISSIONE 9: Sviluppo sostenibile e tutela del territorio e dell'ambiente | 0,00 | 77.009,28 | 0,00 | 0,00 | 0,00 | 77.009,28 | 0,00 | 0,00 | 0,00 | 0,00 | 0,00 |
| TOTALE MISSIONI | 0,00 | 1.552.784,21 | 0,00 | 0,00 | 0,00 | 1.552.784,21 | 0,00 | 0,00 | 0,00 | 0,00 | 0,00 |



28

A.R.I.F.

CONTO DEL BILANCIO 2016

09/10/2017

Pagina 21 di 44

PROSPETTO DELLE SPESE DI BILANCIO PER MISSIONI, PROGRAMMI E MACROAGGREGATI
 - SPESE PER SERVIZI PER CONTO TERZI E PARTITE GIRO
 - IMPEGNI

| | | Uscite per partite giro | Uscite per conto terzi | Totale |
|---------------------------------------|--|-------------------------|------------------------|---------------------|
| | | 701 | 702 | 700 |
| MISSIONI E PROGRAMMI / MACROAGGREGATI | | | | |
| 99 | MISSIONE 99: Servizi per conto terzi | | | |
| 01 | Servizi per conto terzi e Partite di giro | 7.747.345,02 | 0,00 | 7.747.345,02 |
| | TOTALE MISSIONE 99: Servizi per conto terzi | 7.747.345,02 | 0,00 | 7.747.345,02 |
| | TOTALE MISSIONI | 7.747.345,02 | 0,00 | 7.747.345,02 |



A.R.I.F.

CONTO DEL BILANCIO 2016

09/10/2017

Pagina 22 di 44

RIEPILOGO SPESE PER TITOLI E MACROAGGREGATI - IMPEGNI -

| TITOLI E MACROAGGREGATI DI SPESA | | Totale | - di cui non ricorrenti |
|---|--|----------------------|-------------------------|
| TITOLO 1: Spese correnti | | | |
| 101 | Redditi da lavoro dipendente | 29.662.670,28 | 0,00 |
| 102 | Imposte e tasse a carico dell'ente | 1.852.682,45 | 0,00 |
| 103 | Acquisto di beni e servizi | 16.862.445,03 | 0,00 |
| 104 | Trasferimenti correnti | 0,00 | 0,00 |
| 110 | Altre spese correnti | 372.428,57 | 0,00 |
| 100 | Totale TITOLO 1 | 48.750.226,33 | 0,00 |
| TITOLO 2: Spese in conto capitale | | | |
| 202 | Investimenti fissi lordi e acquisto di terreni | 11.664.600,06 | 0,00 |
| -205 | Altre spese in conto capitale | 0,00 | 0,00 |
| 200 | Totale TITOLO 2 | 11.664.600,06 | 0,00 |
| TITOLO 7: Uscite per conto terzi e partite di giro | | | |
| 701 | Uscite per partite di giro | 7.747.345,02 | 0,00 |
| 700 | Totale TITOLO 7 | 7.747.345,02 | 0,00 |
| TOTALE IMPEGNI | | 68.162.171,41 | 0,00 |



31

A.R.I.F. **CONTO DEL BILANCIO 2016** **09/10/2017** **Pagina 23 di 44**
ACCERTAMENTI ASSUNTI NELL'ESERCIZIO 2016 E NEGLI ESERCIZI PRECEDENTI IMPUTATI ALL'ANNO 2017 E SEGUENTI

| | Anno 2017 | | | | Anno 2018 | | Anni successivi | |
|--|--|----------------------|--------------|-------------|---|--------------|-----------------|-------------|
| | Previsione di competenza | | Accertamenti | | Previsione di competenza del bilancio pluriennale | Accertamenti | | |
| | | | | | | | | |
| TITOLI E TIPOLOGIE DI ENTRATA | | | | | | | | |
| TITOLO 1: Entrate correnti di natura tributaria, contributiva e perequativa | | | | | | | | |
| 10101 | Tipologia 101: Imposte, tasse e proventi assimilati | 0,00 | 0,00 | 0,00 | 0,00 | 0,00 | 0,00 | 0,00 |
| 10102 | Tipologia 102: Tributi destinati al finanziamento della sanità (solo per le Regioni) | 0,00 | 0,00 | 0,00 | 0,00 | 0,00 | 0,00 | 0,00 |
| 10103 | Tipologia 103: Tributi devoluti e regolati alle autonomie speciali (solo per le Regioni) | 0,00 | 0,00 | 0,00 | 0,00 | 0,00 | 0,00 | 0,00 |
| 10104 | Tipologia 104: Compartecipazioni di tributi | 0,00 | 0,00 | 0,00 | 0,00 | 0,00 | 0,00 | 0,00 |
| 10301 | Tipologia 301: Fondi perequativi da Amministrazioni Centrali | 0,00 | 0,00 | 0,00 | 0,00 | 0,00 | 0,00 | 0,00 |
| 10302 | Tipologia 302: Fondi perequativi dalla Regione o Provincia autonoma | 0,00 | 0,00 | 0,00 | 0,00 | 0,00 | 0,00 | 0,00 |
| 10000 | Totale TITOLO 1 | 0,00 | 0,00 | 0,00 | 0,00 | 0,00 | 0,00 | 0,00 |
| TITOLO 2: Trasferimenti correnti | | | | | | | | |
| 20101 | Tipologia 101: Trasferimenti correnti da Amministrazioni pubbliche | 29.500.000,00 | 0,00 | 0,00 | 29.500.000,00 | 0,00 | 0,00 | 0,00 |
| 20102 | Tipologia 102: Trasferimenti correnti da Famiglie | 0,00 | 0,00 | 0,00 | 0,00 | 0,00 | 0,00 | 0,00 |
| 20103 | Tipologia 103: Trasferimenti correnti da Imprese | 0,00 | 0,00 | 0,00 | 0,00 | 0,00 | 0,00 | 0,00 |
| 20104 | Tipologia 104: Trasferimenti correnti da Istituzioni Sociali Private | 0,00 | 0,00 | 0,00 | 0,00 | 0,00 | 0,00 | 0,00 |
| 20105 | Tipologia 105: Trasferimenti correnti dall'Unione Europea e dal Resto del Mondo | 0,00 | 0,00 | 0,00 | 0,00 | 0,00 | 0,00 | 0,00 |
| 20000 | Totale TITOLO 2 | 29.500.000,00 | 0,00 | 0,00 | 29.500.000,00 | 0,00 | 0,00 | 0,00 |
| TITOLO 3: Entrate extratributarie | | | | | | | | |
| 30100 | Tipologia 100: Vendita di beni e servizi e proventi derivanti dalla gestione dei beni | 5.479.882,26 | 0,00 | 0,00 | 5.479.882,26 | 0,00 | 0,00 | 0,00 |
| 30200 | Tipologia 200: Proventi derivanti dall'attività di controllo e repressione delle irregolarità e degli illeciti | 0,00 | 0,00 | 0,00 | 0,00 | 0,00 | 0,00 | 0,00 |
| 30300 | Tipologia 300: Interessi attivi | 500,00 | 0,00 | 0,00 | 500,00 | 0,00 | 0,00 | 0,00 |
| 30400 | Tipologia 400: Altre entrate da redditi da capitale | 0,00 | 0,00 | 0,00 | 0,00 | 0,00 | 0,00 | 0,00 |
| 30500 | Tipologia 500: Rimborsi e altre entrate correnti | 0,00 | 0,00 | 0,00 | 0,00 | 0,00 | 0,00 | 0,00 |
| 30000 | Totale TITOLO 3 | 5.480.382,26 | 0,00 | 0,00 | 5.480.382,26 | 0,00 | 0,00 | 0,00 |
| TITOLO 4: Entrate in conto capitale | | | | | | | | |
| 40100 | Tipologia 100: Tributi in conto capitale | 0,00 | 0,00 | 0,00 | 0,00 | 0,00 | 0,00 | 0,00 |
| 40300 | Tipologia 300: Contributi agli investimenti | 654.605,96 | 0,00 | 0,00 | 654.605,96 | 0,00 | 0,00 | 0,00 |
| 40400 | Tipologia 400: Altri trasferimenti in conto capitale | 0,00 | 0,00 | 0,00 | 0,00 | 0,00 | 0,00 | 0,00 |
| 40500 | Tipologia 500: Entrate da alienazione di beni materiali e immateriali | 0,00 | 0,00 | 0,00 | 0,00 | 0,00 | 0,00 | 0,00 |
| 40600 | Tipologia 600: Altre entrate in conto capitale | 0,00 | 0,00 | 0,00 | 0,00 | 0,00 | 0,00 | 0,00 |

32



A.R.I.F.



CONTO DEL BILANCIO 2016

09/10/2017

Pagina 24 di 44

ACCERTAMENTI ASSUNTI NELL'ESERCIZIO 2016 E NEGLI ESERCIZI PRECEDENTI IMPUTATI ALL'ANNO 2017 E SEGUENTI

| | Anno 2017 | | Anno 2018 | | Anni successivi |
|---|--------------------------|--------------|---|--------------|-----------------|
| | Previsione di competenza | Accertamenti | Previsione di competenza del bilancio pluriennale | Accertamenti | |
| TITOLI E TIPOLOGIE DI ENTRATA | | | | | |
| Totale TITOLO 4 | 654.605,96 | 0,00 | 654.605,96 | 0,00 | 0,00 |
| TITOLO 5: Entrate da riduzione di attività finanziarie | | | | | |
| Tipologia 100: Alienazione di attività finanziarie | 0,00 | 0,00 | 0,00 | 0,00 | 0,00 |
| Tipologia 200: Riscossione crediti di breve termine | 0,00 | 0,00 | 0,00 | 0,00 | 0,00 |
| Tipologia 300: Riscossione crediti di medio-lungo termine | 0,00 | 0,00 | 0,00 | 0,00 | 0,00 |
| Tipologia 400: Altre entrate per riduzione di attività finanziarie | 0,00 | 0,00 | 0,00 | 0,00 | 0,00 |
| Totale TITOLO 5 | 0,00 | 0,00 | 0,00 | 0,00 | 0,00 |
| TITOLO 6: Accensione Prestiti | | | | | |
| Tipologia 100: Emissione di titoli obbligazionari | 0,00 | 0,00 | 0,00 | 0,00 | 0,00 |
| Tipologia 200: Accensione prestiti a breve termine | 0,00 | 0,00 | 0,00 | 0,00 | 0,00 |
| Tipologia 300: Accensione mutui e altri finanziamenti a medio lungo termine | 0,00 | 0,00 | 0,00 | 0,00 | 0,00 |
| Tipologia 400: Altre forme di indebitamento | 0,00 | 0,00 | 0,00 | 0,00 | 0,00 |
| Totale TITOLO 6 | 0,00 | 0,00 | 0,00 | 0,00 | 0,00 |
| TITOLO 9: Entrate per conto terzi e partite di giro | | | | | |
| Tipologia 100: Entrate per partite di giro | 7.100.000,00 | 0,00 | 7.100.000,00 | 0,00 | 0,00 |
| Tipologia 200: Entrate per conto terzi | 0,00 | 0,00 | 0,00 | 0,00 | 0,00 |
| Totale TITOLO 9 | 7.100.000,00 | 0,00 | 7.100.000,00 | 0,00 | 0,00 |
| TOTALE ACCERTAMENTI | 42.734.988,22 | 0,00 | 42.734.988,22 | 0,00 | 0,00 |



A.R.I.F.

CONTO DEL BILANCIO 2016

09/10/2017

Pagina 25 di 44

IMPEGNI ASSUNTI NELL'ESERCIZIO 2016 E NEGLI ESERCIZI PRECEDENTI IMPUTATI ALL'ANNO 2017 E SEGUENTI

| | Anno 2017 | | Anno 2018 | | Anni successivi |
|--|--------------------------|-------------------|---|-------------------|------------------|
| | Previsione di competenza | Impegni | Previsione di competenza del bilancio pluriennale | Impegni | |
| TITOLI E MACROAGGREGATI DI SPESA | | | | | |
| TITOLO 1: Spese correnti | | | | | |
| 101 | 20.825.356,75 | 10.356,75 | 20.815.000,00 | 0,00 | 0,00 |
| 102 | 885.000,00 | 15.000,00 | 870.000,00 | 0,00 | 0,00 |
| 103 | 11.345.120,52 | 416.605,63 | 11.219.750,00 | 137.741,66 | 55.047,00 |
| 104 | 0,00 | 0,00 | 0,00 | 0,00 | 0,00 |
| 105 | 0,00 | 0,00 | 0,00 | 0,00 | 0,00 |
| 106 | 0,00 | 0,00 | 0,00 | 0,00 | 0,00 |
| 107 | 0,00 | 0,00 | 0,00 | 0,00 | 0,00 |
| 108 | 0,00 | 0,00 | 0,00 | 0,00 | 0,00 |
| 109 | 0,00 | 0,00 | 0,00 | 0,00 | 0,00 |
| 110 | 450.238,22 | 0,00 | 450.238,22 | 0,00 | 0,00 |
| 100 | 33.505.715,49 | 441.962,38 | 33.354.988,22 | 137.741,66 | 55.047,00 |
| TITOLO 2: Spese in conto capitale | | | | | |
| 201 | 0,00 | 0,00 | 0,00 | 0,00 | 0,00 |
| 202 | 2.419.428,24 | 182.028,24 | 2.280.000,00 | 0,00 | 0,00 |
| 203 | 0,00 | 0,00 | 0,00 | 0,00 | 0,00 |
| 204 | 0,00 | 0,00 | 0,00 | 0,00 | 0,00 |
| 205 | 0,00 | 0,00 | 0,00 | 0,00 | 0,00 |
| 200 | 2.419.428,24 | 182.028,24 | 2.280.000,00 | 0,00 | 0,00 |
| TITOLO 3: Spese per incremento attività finanziarie | | | | | |
| 301 | 0,00 | 0,00 | 0,00 | 0,00 | 0,00 |
| 302 | 0,00 | 0,00 | 0,00 | 0,00 | 0,00 |
| 303 | 0,00 | 0,00 | 0,00 | 0,00 | 0,00 |
| 304 | 0,00 | 0,00 | 0,00 | 0,00 | 0,00 |
| 300 | 0,00 | 0,00 | 0,00 | 0,00 | 0,00 |
| TITOLO 4: Rimborso Prestiti | | | | | |
| 401 | 0,00 | 0,00 | 0,00 | 0,00 | 0,00 |
| 402 | 0,00 | 0,00 | 0,00 | 0,00 | 0,00 |
| 403 | 0,00 | 0,00 | 0,00 | 0,00 | 0,00 |
| 404 | 0,00 | 0,00 | 0,00 | 0,00 | 0,00 |
| 400 | 0,00 | 0,00 | 0,00 | 0,00 | 0,00 |

34



A.R.I.F.



CONTO DEL BILANCIO 2016

09/10/2017

Pagina 26 di 44

IMPEGNI ASSUNTI NELL'ESERCIZIO 2016 E NEGLI ESERCIZI PRECEDENTI IMPUTATI ALL'ANNO 2017 E SEGUENTI

| | Anno 2017 | | Anno 2018 | | Anni successivi |
|---|--------------------------|-------------------|---|-------------------|------------------|
| | Previsione di competenza | Impegni | Previsione di competenza del bilancio pluriennale | Impegni | |
| TITOLI E MACROAGGREGATI DI SPESA | | | | | |
| 403 | 0,00 | 0,00 | 0,00 | 0,00 | 0,00 |
| 404 | 0,00 | 0,00 | 0,00 | 0,00 | 0,00 |
| 405 | 0,00 | 0,00 | 0,00 | 0,00 | 0,00 |
| 400 | 0,00 | 0,00 | 0,00 | 0,00 | 0,00 |
| TITOLO 5: Chiusura Anticipazioni ricevute da istituto tesoriere/cassiere | | | | | |
| 501 | 0,00 | 0,00 | 0,00 | 0,00 | 0,00 |
| 500 | 0,00 | 0,00 | 0,00 | 0,00 | 0,00 |
| TITOLO 7: Uscite per conto terzi e partite di giro | | | | | |
| 701 | 7.100.000,00 | 0,00 | 7.100.000,00 | 0,00 | 556,32 |
| 702 | 0,00 | 0,00 | 0,00 | 0,00 | 0,00 |
| 700 | 7.100.000,00 | 0,00 | 7.100.000,00 | 0,00 | 556,32 |
| TOTALE IMPEGNI | | | | | |
| | 43.025.143,73 | 623.990,62 | 42.734.988,22 | 137.741,66 | 55.603,32 |



A.R.I.F.

CONTO DEL BILANCIO 2016

09/10/2017

Pagina 27 di 44

GESTIONE DELLE SPESE - UTILIZZO DI CONTRIBUTI E TRASFERIMENTI DA PARTE DI ORGANISMI COMUNITARI E INTERNAZIONALI

| MISSIONE, PROGRAMMA, TITOLO | DENOMINAZIONE | RESIDUI PASSIVI AL 01/01/2016 (RS) | | PAGAMENTI IN C/RESIDUI (PR) | | RIACCERTAMENTO RESIDUI (R) | | RESIDUI PASSIVI DA ESERCIZI PRECEDENTI (EP = RS-PR+R) | |
|-----------------------------|--|--|------------------|--------------------------------|-----------------|-----------------------------------|-----------------|--|---------------|
| | | PREVISIONI DEFINITIVE DI COMPETENZA (CP) | | PAGAMENTI IN C/COMPETENZA (PC) | | IMPEGNI (I) | | RESIDUI PASSIVI DA ESERCIZIO DI COMPETENZA (EC = I-PC) | |
| | | PREVISIONI DEFINITIVE DI CASSA (CS) | | TOTALE PAGAMENTI (TP = PR+PC) | | FONDO PLURIENNALE VINCOLATO (FPV) | | TOTALE RESIDUI PASSIVI DA RIPORTARE (TRR = EP+EC) | |
| MISSIONE 01 | Servizi istituzionali, generali e di gestione | | | | | | | | |
| 0103 Programma 03 | Gestione economica, finanziaria, programmazione, provveditorato | | | | | | | | |
| | TITOLO 1 Spese correnti | RS | 0,00 PR | 0,00 R | 0,00 R | 0,00 R | 0,00 | EP | 0,00 |
| | | CP | 190.000,00 PC | 159.895,63 I | 159.895,63 I | 189.895,63 ECP | 104,37 EC | EC | 30.000,00 |
| | | CS | 190.000,00 TP | 159.895,63 FPV | 0,00 | 0,00 | TRR | TRR | 30.000,00 |
| Totale Programma 03 | Gestione economica, finanziaria, programmazione, provveditorato | RS | 0,00 PR | 0,00 R | 0,00 R | 0,00 | 0,00 | EP | 0,00 |
| | | CP | 190.000,00 PC | 159.895,63 I | 159.895,63 I | 189.895,63 ECP | 104,37 EC | EC | 30.000,00 |
| | | CS | 190.000,00 TP | 159.895,63 FPV | 0,00 | 0,00 | TRR | TRR | 30.000,00 |
| 0111 Programma 11 | Altri servizi generali | | | | | | | | |
| | TITOLO 1 Spese correnti | RS | 12.964.463,41 PR | 11.808.422,62 R | 11.808.422,62 R | -29.030,23 | EP | 1.127.010,56 | |
| | | CP | 48.929.648,98 PC | 41.768.192,48 I | 41.768.192,48 I | 48.074.585,41 ECP | 704.336,30 EC | EC | 6.306.392,93 |
| | | CS | 61.694.555,12 TP | 53.576.615,10 FPV | 150.727,27 | 150.727,27 | TRR | TRR | 7.433.403,49 |
| | TITOLO 2 Spese in conto capitale | RS | 8.967.601,72 PR | 1.475.774,93 R | 1.475.774,93 R | -5.658,69 | EP | 7.486.168,10 | |
| | | CP | 12.267.539,60 PC | 490.061,28 I | 490.061,28 I | 11.664.600,06 ECP | 339.593,56 EC | EC | 11.174.538,78 |
| | | CS | 20.971.795,34 TP | 1.965.836,21 FPV | 263.345,98 | 263.345,98 | TRR | TRR | 18.660.706,88 |
| Totale Programma 11 | Altri servizi generali | RS | 21.932.065,13 PR | 13.284.197,55 R | 13.284.197,55 R | -34.688,92 | EP | 8.613.178,66 | |
| | | CP | 61.197.188,58 PC | 42.258.253,76 I | 42.258.253,76 I | 59.739.185,47 ECP | 1.043.929,86 EC | EC | 17.480.931,71 |
| | | CS | 82.666.350,46 TP | 55.542.451,31 FPV | 414.073,25 | 414.073,25 | TRR | TRR | 26.094.110,37 |
| TOTALE MISSIONE 01 | Servizi istituzionali, generali e di gestione | RS | 21.932.065,13 PR | 13.284.197,55 R | 13.284.197,55 R | -34.688,92 | EP | 8.613.178,66 | |
| | | CP | 61.387.186,58 PC | 42.418.149,39 I | 42.418.149,39 I | 59.929.081,10 ECP | 1.044.034,23 EC | EC | 17.510.931,71 |
| | | CS | 82.856.350,46 TP | 55.702.346,94 FPV | 414.073,25 | 414.073,25 | TRR | TRR | 26.124.110,37 |
| MISSIONE 09 | Sviluppo sostenibile e tutela del territorio e dell'ambiente | | | | | | | | |
| 0905 Programma 05 | Aree protette, parchi naturali, protezione naturalistica e forestazione | | | | | | | | |
| | TITOLO 1 Spese correnti | RS | 67.415,68 PR | 53.603,20 R | 53.603,20 R | 0,00 | EP | 13.812,48 | |
| | | CP | 490.000,00 PC | 451.444,00 I | 451.444,00 I | 485.745,29 ECP | 4.254,71 EC | EC | 34.301,29 |
| | | CS | 557.415,68 TP | 505.047,20 FPV | 0,00 | 0,00 | TRR | TRR | 48.113,77 |
| | TITOLO 2 Spese in conto capitale | RS | 393.660,08 PR | 77.009,28 R | 77.009,28 R | 0,00 | EP | 316.650,80 | |
| | | CP | 0,00 PC | 0,00 I | 0,00 I | 0,00 ECP | 0,00 EC | EC | 0,00 |
| | | CS | 393.660,08 TP | 77.009,28 FPV | 0,00 | 0,00 | TRR | TRR | 316.650,80 |
| Totale Programma 05 | Aree protette, parchi naturali, protezione naturalistica e forestazione | RS | 461.075,76 PR | 130.612,48 R | 130.612,48 R | 0,00 | EP | 330.463,28 | |
| | | CP | 490.000,00 PC | 451.444,00 I | 451.444,00 I | 485.745,29 ECP | 4.254,71 EC | EC | 34.301,29 |
| | | CS | 951.075,76 TP | 582.056,48 FPV | 0,00 | 0,00 | TRR | TRR | 364.764,57 |



36

A.R.I.F.



CONTO DEL BILANCIO 2016

09/10/2017

Pagina 28 di 44

GESTIONE DELLE SPESE - UTILIZZO DI CONTRIBUTI E TRASFERIMENTI DA PARTE DI ORGANISMI COMUNITARI E INTERNAZIONALI

| MISSIONE, PROGRAMMA, TITOLO | DENOMINAZIONE | RESIDUI PASSIVI AL 01/01/2016 (RS) | | PAGAMENTI IN C/RESIDUI (PR) | | RIACCERTAMENTO RESIDUI (R) | | RESIDUI PASSIVI DA ESERCIZI PRECEDENTI (EP = RS-PR+R) | |
|-----------------------------|---|--|----------------|--------------------------------|---------------|-----------------------------------|---------------|--|---------------|
| | | PREVISIONI DEFINITIVE DI COMPETENZA (CP) | | PAGAMENTI IN C/COMPETENZA (PC) | | IMPEGNI (I) | | RESIDUI PASSIVI DA ESERCIZIO DI COMPETENZA (EC = I-PC) | |
| | | PREVISIONI DEFINITIVE DI CASSA (CS) | | TOTALE PAGAMENTI (TP = PR+PC) | | FONDO PLURIENNALE VINCOLATO (FPV) | | TOTALE RESIDUI PASSIVI DA RIPORTARE (TRR = EP+EC) | |
| TOTALE MISSIONE 09 | Sviluppo sostenibile e tutela del territorio e dell'ambiente | RS | 461.075,76 | PR | 130.612,48 | R | 0,00 | EP | 330.463,28 |
| | | CP | 490.000,00 | PC | 451.444,00 | I | 485.745,29 | EC | 34.301,29 |
| | | CS | 951.075,76 | TP | 582.056,48 | FPV | 0,00 | TRR | 364.764,57 |
| MISSIONE 20 | Fondi e accantonamenti | | | | | | | | |
| 2003 | Programma 03 | | | | | | | | |
| | Altri fondi | | | | | | | | |
| | TITOLO 1 Spese correnti | RS | 0,00 | PR | 0,00 | R | 0,00 | EP | 0,00 |
| | | CP | 1.073,70 | PC | 0,00 | I | 0,00 | EC | 0,00 |
| | | CS | 1.073,70 | TP | 0,00 | FPV | 0,00 | TRR | 0,00 |
| Totale Programma 03 | Altri fondi | RS | 0,00 | PR | 0,00 | R | 0,00 | EP | 0,00 |
| | | CP | 1.073,70 | PC | 0,00 | I | 0,00 | EC | 0,00 |
| | | CS | 1.073,70 | TP | 0,00 | FPV | 0,00 | TRR | 0,00 |
| TOTALE MISSIONE 20 | Fondi e accantonamenti | RS | 0,00 | PR | 0,00 | R | 0,00 | EP | 0,00 |
| | | CP | 1.073,70 | PC | 0,00 | I | 0,00 | EC | 0,00 |
| | | CS | 1.073,70 | TP | 0,00 | FPV | 0,00 | TRR | 0,00 |
| MISSIONE 99 | Servizi per conto terzi | | | | | | | | |
| 9901 | Programma 01 | | | | | | | | |
| | Servizi per conto terzi e Partite di giro | | | | | | | | |
| | TITOLO 7 Uscite per conto terzi e partite di giro | RS | 7.911.535,04 | PR | 2.044.551,08 | R | 0,00 | EP | 5.866.983,96 |
| | | CP | 8.400.000,00 | PC | 6.221.070,60 | I | 7.747.345,02 | EC | 1.526.274,42 |
| | | CS | 16.311.535,04 | TP | 8.265.621,68 | FPV | 0,00 | TRR | 7.393.258,38 |
| Totale Programma 01 | Servizi per conto terzi e Partite di giro | RS | 7.911.535,04 | PR | 2.044.551,08 | R | 0,00 | EP | 5.866.983,96 |
| | | CP | 8.400.000,00 | PC | 6.221.070,60 | I | 7.747.345,02 | EC | 1.526.274,42 |
| | | CS | 16.311.535,04 | TP | 8.265.621,68 | FPV | 0,00 | TRR | 7.393.258,38 |
| TOTALE MISSIONE 99 | Servizi per conto terzi | RS | 7.911.535,04 | PR | 2.044.551,08 | R | 0,00 | EP | 5.866.983,96 |
| | | CP | 8.400.000,00 | PC | 6.221.070,60 | I | 7.747.345,02 | EC | 1.526.274,42 |
| | | CS | 16.311.535,04 | TP | 8.265.621,68 | FPV | 0,00 | TRR | 7.393.258,38 |
| | TOTALE MISSIONI | RS | 30.304.675,93 | PR | 15.459.361,11 | R | -34.688,92 | EP | 14.810.625,90 |
| | | CP | 70.278.262,28 | PC | 49.090.663,99 | I | 68.162.171,41 | EC | 19.071.507,42 |
| | | CS | 100.120.034,96 | TP | 64.550.025,10 | FPV | 414.073,25 | TRR | 33.882.133,32 |



37

A.R.I.F.


CONTO DEL BILANCIO 2016

09/10/2017

Pagina 29 di 44

PIANO DEGLI INDICATORI DI BILANCIO
INDICATORI SINTETICI

| TIPOLOGIA INDICATORE | DEFINIZIONE | VALORE INDICATORE 2016 (Percentuale) |
|---|--|---|
| 01 Rigidità strutturale di bilancio | | |
| 01.1 | Incidenza spese rigide (ripieno disavanzo, personale e debito) su entrate correnti [ripieno disavanzo a carico dell'esercizio + Impegni (Macroaggregati 1.1 "Redditi di lavoro dipendente" + pdc 1.02.01.01.000 "IRAP" - FPV entrata concernente il Macroaggregato 1.1 + FPV personale in uscita 1.1 + 1.7 "Interessi passivi" + Titolo 4 Rimborso prestiti)]/(Accertamenti primi tre titoli Entrate) | 63,42 |
| 02 Entrate correnti | | |
| 02.1 | Incidenza degli accertamenti di parte corrente sulle previsioni iniziali di parte corrente | 139,76 |
| 02.2 | Incidenza degli accertamenti di parte corrente sulle previsioni definitive di parte corrente | 98,89 |
| 02.3 | Incidenza degli accertamenti delle entrate proprie sulle previsioni iniziali di parte corrente | 10,83 |
| 02.4 | Incidenza degli accertamenti delle entrate proprie sulle previsioni definitive di parte corrente | 7,67 |
| 02.5 | Incidenza degli incassi correnti sulle previsioni iniziali di parte corrente | 1,19 |
| 02.6 | Incidenza degli incassi correnti sulle previsioni definitive di parte corrente | 93,21 |
| 02.7 | Incidenza degli incassi delle entrate proprie sulle previsioni iniziali di parte corrente | 8,59 |
| 02.8 | Incidenza degli incassi delle entrate proprie sulle previsioni definitive di parte corrente | 6,70 |
| 03 Anticipazioni dell'Istituto tesoriere | | |
| 03.1 | Utilizzo medio | 0,00 |
| 03.2 | Anticipazione chiusa solo contabilmente | 0,00 |
| 04 Spesa di personale | | |
| 04.1 | Incidenza della spesa di personale sulla spesa corrente | 63,82 |
| 04.2 | Incidenza del salario accessorio ed incentivante | 6,32 |
| 04.3 | Incidenza della spesa per personale flessibile | 21,68 |
| 04.4 | Spesa di personale procapite (Indicatore di equilibrio dimensionale) | 0,00 |
| 05 Esternalizzazione dei servizi | | |
| 05.1 | Indicatore di esternalizzazione dei servizi | 0,18 |
| 06 Interessi passivi | | |
| 06.1 | Incidenza degli interessi passivi sulle entrate correnti | 0,00 |



A.R.I.F.

CONTO DEL BILANCIO 2016

09/10/2017

Pagina 30 di 44

PIANO DEGLI INDICATORI DI BILANCIO
INDICATORI SINTETICI

| TIPOLOGIA INDICATORE | DEFINIZIONE | VALORE INDICATORE 2016 (Percentuale) |
|--|---|--------------------------------------|
| 06.3 | Incidenza degli interessi passivi sulle anticipazioni sul totale della spesa per interessi passivi | 0,00 |
| 06.4 | Incidenza interessi di mora sul totale della spesa per interessi passivi | 0,00 |
| 07 | Investimenti | |
| 07.1 | Incidenza investimenti sul totale della spesa corrente e in conto capitale | 19,31 |
| 07.2 | Investimenti diretti procapite (Indicatore di equilibrio dimensionale) | 0,00 |
| 07.3 | Contributi agli investimenti procapite (Indicatore di equilibrio dimensionale) | 0,00 |
| 07.4 | Investimenti complessivi procapite (Indicatore di equilibrio dimensionale) | 0,00 |
| 07.5 | Quota investimenti complessivi finanziati dal risparmio corrente | 2,61 |
| 07.6 | Quota investimenti complessivi finanziati dal saldo positivo delle partite finanziarie | 0,00 |
| 07.7 | Quota investimenti complessivi finanziati da debito | 0,00 |
| 08 | Analisi dei residui | |
| 08.1 | Incidenza nuovi residui passivi di parte corrente su stock residui passivi correnti | 84,81 |
| 08.2 | Incidenza nuovi residui passivi in c/capitale su stock residui passivi in conto capitale al 31 dicembre | 58,88 |
| 08.3 | Incidenza nuovi residui passivi per incremento attività finanziarie su stock residui passivi per incremento attività finanziarie al 31 dicembre | 0,00 |
| 08.4 | Incidenza nuovi residui attivi di parte corrente su stock residui attivi di parte corrente | 86,49 |
| 08.5 | Incidenza nuovi residui attivi in c/capitale su stock residui attivi in c/capitale | 78,81 |
| 08.6 | Incidenza nuovi residui attivi per riduzione di attività finanziarie su stock residui attivi per riduzione di attività finanziarie | 0,00 |
| 09 | Smantimento debiti non finanziari | |
| 09.1 | Smantimento debiti commerciali nati nell'esercizio | 42,36 |
| 09.2 | Smantimento debiti commerciali nati negli esercizi precedenti | 52,55 |
| 09.3 Smaltimento debiti verso altre amministrazioni pubbliche nati nell'esercizio + U.1.05.00.00.000) + Fondi perequativi (U.1.06.00.00.000) + Contributi agli investimenti a Amministrazioni pubbliche (U.2.03.01.00.000) + Altri trasferimenti in conto capitale (U.2.04.01.00.000 + U.2.04.11.00.000 + U.2.04.16.00.000 + U.2.04.21.00.000) | | |
| 09.4 Pagamenti di competenza [Trasferimenti correnti a Amministrazioni Pubbliche (U.1.04.01.00.000) + Trasferimenti di tributi (U.1.05.00.00.000) + Fondi perequativi (U.1.06.00.00.000) + Contributi agli investimenti a Amministrazioni pubbliche (U.2.03.01.00.000) + Altri trasferimenti in conto capitale (U.2.04.01.00.000 + U.2.04.11.00.000 + U.2.04.16.00.000 + U.2.04.21.00.000)]/Impegni di competenza [Trasferimenti correnti a Amministrazioni Pubbliche (U.1.04.01.00.000) + Trasferimenti di tributi (U.1.05.00.00.000) + Fondi perequativi (U.1.06.00.00.000) + Contributi agli investimenti a Amministrazioni pubbliche (U.2.03.01.00.000) + Altri trasferimenti in conto capitale (U.2.04.01.00.000 + U.2.04.11.00.000 + U.2.04.16.00.000 + U.2.04.21.00.000)] | | |



39

PIANO DEGLI INDICATORI DI BILANCIO
INDICATORI SINTETICI

| TIPOLOGIA INDICATORE | DEFINIZIONE | VALORE INDICATORE 2016 (Percentuale) |
|----------------------|---|--------------------------------------|
| 09.4 | Smaltimento debiti verso altre amministrazioni pubbliche nati negli esercizi precedenti | 0,00 |
| 09.5 | Indicatore annuale di tempestività dei pagamenti | 103,00 |
| 10 | Debiti finanziari | |
| 10.1 | Incidenza estinzioni anticipate debiti finanziari | 0,00 |
| 10.2 | Incidenza estinzioni ordinarie debiti finanziari | 0,00 |
| 10.3 | Sostenibilità debiti finanziari | 0,00 |
| 10.4 | Indebitamento procapite | 0,00 |
| 11 | Composizione dell'avanzo di amministrazione (4) | |
| 11.1 | Incidenza quota libera di parte corrente nell'avanzo | 0,00 |
| 11.2 | Incidenza quota libera in c/capitale nell'avanzo | 100,00 |
| 11.3 | Incidenza quota accantonata nell'avanzo | 0,00 |
| 11.4 | Incidenza quota vincolata nell'avanzo | 0,00 |
| 12 | Disavanzo di amministrazione | |
| 12.1 | Quota disavanzo ripianato nell'esercizio | 0,00 |
| 12.3 | Sostenibilità patrimoniale del disavanzo | 0,00 |
| 12.4 | Sostenibilità disavanzo effettivamente a carico dell'esercizio | 0,00 |
| 13 | Debiti fuori bilancio | |
| 13.1 | Debiti riconosciuti e finanziati | 0,00 |
| 13.2 | Debiti non riconosciuti in corso di riconoscimento | 0,00 |
| 13.3 | Debiti non riconosciuti e in corso di finanziamento | 0,00 |
| 14 | Fonti pluriennali vincolate | |



A.R.I.F.

CONTO DEL BILANCIO 2016

09/10/2017

Pagina 32 di 44

PIANO DEGLI INDICATORI DI BILANCIO
INDICATORI SINTETICI

| TIPOLOGIA INDICATORE | DEFINIZIONE | VALORE INDICATORE 2016 (Percentuale) |
|--|---|---|
| 14.1 Utilizzo del FPV | (Fondo pluriennale vincolato corrente e capitale iscritto in entrata del bilancio - Quota del fondo pluriennale vincolato corrente e capitale non utilizzata nel corso dell'esercizio e rinviata agli esercizi successivi)/Fondo pluriennale vincolato corrente e capitale iscritto in entrata nel bilancio | 5,81 |
| 15 Partite di giro e conto terzi | | |
| 15.1 Incidenza partite di giro e conto terzi in entrata | Totale accertamenti Entrate per conto terzi e partite di giro -- Entrate derivanti dalla gestione degli incassi vincolati degli enti locali (E.9.01.99.06.000)/Totale accertamenti primi tre titoli di entrata | 15,79 |
| 15.2 Incidenza partite di giro e conto terzi in uscita | Totale impegni Uscite per conto terzi e partite di giro -- Uscite derivanti dalla gestione degli incassi vincolati degli enti locali (U.7.01.99.06.000)/Totale impegni primo titolo di spesa | 15,89 |



A.R.I.F.

CONTO DEL BILANCIO 2016

09/10/2017

Pagina 33 di 44

Piano degli indicatori di bilancio

Indicatori analitici concernenti la composizione delle entrate e l'effettiva capacità di riscossione

| Titolo Tipologia | Denominazione | Composizione delle entrate (dati percentuali) | | | | Percentuale di riscossione | | | | | | |
|---------------------|--|---|--|---|--|---|--|--|--------------|---------------|--|--|
| | | Previsioni iniziali competenza/ totale previsioni iniziali competenza | Previsioni definitive competenza/ totale previsioni definitive competenza | Accertamenti/ Totale Accertamenti | % di riscossione prevista nel bilancio Previsione iniziale cassa / (previsioni iniziali competenza + residui) | % di riscossione complessiva (Riscossione c/comp + Riscossioni c/residui) + Riscossioni definitive iniziali) | % di riscossione nell'esercizio: Riscossioni c/comp/ Accertamenti di competenza | % di riscossione dei crediti esigibili in esercizi precedenti: Riscossioni c/residui/ residui definitivi iniziali | | | | |
| TITOLO 2 | Trasferimenti correnti | | | | | | | | | | | |
| 20101 | Trasferimenti correnti da Amministrazioni pubbliche | 100,00 | 100,00 | 100,00 | 100,00 | 100,40 | 97,52 | 97,89 | 97,89 | 96,25 | | |
| 20000 | Totale TITOLO 2: Trasferimenti correnti | 100,00 | 100,00 | 100,00 | 100,00 | 100,40 | 97,52 | 97,89 | 97,89 | 96,25 | | |
| TITOLO 3 | Entrate extratributarie | | | | | | | | | | | |
| 30100 | Vendita di beni e servizi e proventi derivanti dalla gestione dei beni | 99,99 | 99,99 | 99,97 | 100,00 | 100,00 | 66,31 | 40,90 | 40,90 | 100,00 | | |
| 30300 | Interessi attivi | 0,01 | 0,01 | 0,03 | 100,00 | 100,00 | 71,88 | 67,33 | 67,33 | 100,00 | | |
| 30000 | Totale TITOLO 3: Entrate extratributarie | 100,00 | 100,00 | 100,00 | 100,00 | 100,00 | 66,32 | 40,91 | 40,91 | 100,00 | | |
| TITOLO 4 | Entrate in conto capitale | | | | | | | | | | | |
| 40200 | Contributi agli investimenti | 100,00 | 100,00 | 100,00 | 100,00 | 100,00 | 58,58 | 48,38 | 48,38 | 76,13 | | |
| 40000 | Totale TITOLO 4: Entrate in conto capitale | 100,00 | 100,00 | 100,00 | 100,00 | 100,00 | 58,58 | 48,38 | 48,38 | 76,13 | | |
| TITOLO 9 | Entrate per conto terzi e partite di giro | | | | | | | | | | | |
| 90100 | Entrate per partite di giro | 100,00 | 100,00 | 100,00 | 100,00 | 100,00 | 97,50 | 99,98 | 99,98 | 1,32 | | |
| 90000 | Totale TITOLO 9: Entrate per conto terzi e partite di giro | 100,00 | 100,00 | 100,00 | 100,00 | 100,00 | 97,50 | 99,98 | 99,98 | 1,32 | | |
| | TOTALE ENTRATE | 100,00 | 100,00 | 100,00 | 100,00 | 100,25 | 87,50 | 86,63 | 86,63 | 90,07 | | |



23

A.R.I.F.

CONTO DEL BILANCIO 2016

09/10/2017

Pagina 34 di 44

ARIF
REGIONE PUGLIA

Piano degli indicatori di bilancio

Indicatori analitici concernenti la composizione delle uscite per missioni e programmi

| MISSIONI E PROGRAMMI | | COMPOSIZIONE DELLE SPESE PER MISSIONI E PROGRAMMI (dati percentuali) | | | | | | |
|---|---|--|---|--|---|--------------------------------------|--|--------------|
| | | Previsione iniziale | | Previsioni definitive | | Dati di rendiconto | | |
| Incidenza Missioni/Programmi: stanziamento/ totale previsioni missioni | | di cui incidenza FPV: Previsioni stanziamento FPV/ Previsione FPV totale | Incidenza Missioni/Programmi: Previsioni stanziamento/ totale previsioni missioni | di cui incidenza FPV: Previsioni stanziamento FPV/ Previsione FPV totale | Incidenza Missione programma: (Impegni + FPV)/(Totale impegni + Totale FPV) | di cui incidenza FPV: FPV/Totale FPV | di cui incidenza economie di spesa: Economie di competenza/Totale Economie di competenza | |
| Missione 01: Servizi istituzionali, generali e di gestione | 03 | 0,32 | 0,00 | 0,31 | 0,00 | 0,32 | 0,00 | 0,01 |
| | 11 | 86,27 | 100,00 | 99,69 | 100,00 | 87,65 | 100,00 | 61,33 |
| Totale Missione 01: Servizi istituzionali, generali e di gestione | | 86,59 | 100,00 | 100,00 | 100,00 | 87,97 | 100,00 | 61,34 |
| Missione 09: Sviluppo sostenibile e tutela del territorio e dell'ambiente | 05 | 0,13 | 0,00 | 100,00 | 0,00 | 0,71 | 0,00 | 0,25 |
| | Totale Missione 09: Sviluppo sostenibile e tutela del territorio e dell'ambiente | | 0,13 | 0,00 | 100,00 | 0,00 | 0,71 | 0,00 |
| Missione 20: Fondi e accantonamenti | 03 | 0,18 | 0,00 | 100,00 | 0,00 | 0,00 | 0,00 | 0,06 |
| | Totale Missione 20: Fondi e accantonamenti | | 0,18 | 0,00 | 100,00 | 0,00 | 0,00 | 0,00 |
| Missione 99: Servizi per conto terzi | 01 | 13,10 | 0,00 | 100,00 | 0,00 | 11,32 | 0,00 | 38,35 |
| | Totale Missione 99: Servizi per conto terzi | | 13,10 | 0,00 | 100,00 | 0,00 | 11,32 | 0,00 |



A.R.I.F.

CONTO DEL BILANCIO 2016

09/10/2017

Pagina 35 di 44

Piano degli indicatori di bilancio

Indicatori concernenti la capacità di pagare spese per missioni e programmi

| MISSIONI E PROGRAMMI | | CAPACITA' DI PAGARE SPESE NEL CORSO DELL'ESERCIZIO 2016 (dati percentuali) | | | | | |
|---|---|--|--|--|--|---|--|
| | | Capacità di pagamento nel bilancio di previsione iniziale: Previsioni iniziali cassa/ (residui + previsioni iniziali competenza - FPV) | Capacità di pagamento nelle previsioni definitive: Previsioni definitive cassa/ (residui + previsioni definitive competenza - FPV) | Capacità di pagamento a consuntivo: (Pagam. c/comp + Pagam. c/residui) / (Impegni + residui definitivi iniziali) | Capacità di pagamento delle spese nell'esercizio: Pagam. c/comp/ Impegni | Capacità di pagamento delle spese esigibili negli esercizi precedenti: Pagam c/residui/ residui definitivi iniziali | |
| Missione 01: Servizi istituzionali, generali e di gestione | 03 Gestione economica, finanziaria, programmazione, provveditorato | 100,00 | 100,00 | 84,20 | 84,20 | 0,00 | |
| | 11 Altri servizi generali | 99,57 | 98,99 | 68,04 | 70,74 | 60,67 | |
| | Totale Missione 01: Servizi istituzionali, generali e di gestione | 99,57 | 98,99 | 68,07 | 70,78 | 60,67 | |
| Missione 09: Sviluppo sostenibile e tutela del territorio e dell'ambiente | 05 Aree protette, parchi naturali, protezione naturalistica e forestazione | 100,00 | 100,00 | 61,47 | 92,94 | 28,33 | |
| | Totale Missione 09: Sviluppo sostenibile e tutela del territorio e dell'ambiente | 100,00 | 100,00 | 61,47 | 92,94 | 28,33 | |
| Missione 20: Fondi e accantonamenti | 03 Altri fondi | 100,00 | 100,00 | 0,00 | 0,00 | 0,00 | |
| | Totale Missione 20: Fondi e accantonamenti | 100,00 | 100,00 | 0,00 | 0,00 | 0,00 | |
| Missione 99: Servizi per conto terzi | 01 Servizi per conto terzi e Partite di giro | 100,00 | 100,00 | 52,79 | 80,30 | 25,84 | |
| | Totale Missione 99: Servizi per conto terzi | 100,00 | 100,00 | 52,79 | 80,30 | 25,84 | |



PIANO DEGLI INDICATORI DI BILANCIO
 QUADRO SINOTTICO

| Nome indicatore di primo livello | Nome indicatore | Calcolo indicatore | Fase di osservazione e unità di misura | Tempo di osservazione | Tipo | Spiegazione dell'indicatore | Note |
|-------------------------------------|---|--|---|-----------------------|------|--|------|
| 01 Rigidità strutturale di bilancio | 01.1 Incidenza spese rigide (ripiano disavanzo, personale e debito) su entrate correnti | [ripiano disavanzo a carico dell'esercizio + Impegni (Macroaggregati 1.1 "Redditi di lavoro dipendente" + pdc E.1.02.01.01.000 "IRAP" - FPV entrata concernente il Macroaggregato 1.1 + FPV personale in uscita 1.1 + 1.7 "Interessi passivi" + Titolo 4 Rimborso prestiti)] / (Accertamenti primi tre titoli Entrate) | Impegni / Accertamenti (%) | Rendiconto | S | Incidenza spese rigide (personale e debito) su entrate correnti | |
| | 02.1 Incidenza degli accertamenti di parte corrente sulle previsioni definitive di parte corrente | Totale accertamenti primi tre titoli di entrata / Stanziamenti iniziali di competenza dei primi tre titoli delle Entrate | Accertamenti / stanziamenti di competenza (%) | Rendiconto | S | Incidenza degli accertamenti di parte corrente sulle previsioni iniziali di parte corrente | |
| 02 Entrate correnti | 02.2 Incidenza degli accertamenti di parte corrente sulle previsioni definitive di parte corrente | Totale accertamenti primi tre titoli di entrata / Stanziamenti definitivi di competenza dei primi tre titoli delle Entrate | Accertamenti / stanziamenti di competenza (%) | Rendiconto | S | Incidenza degli accertamenti di parte corrente sulle previsioni definitive di parte corrente | |
| | 02.3 Incidenza degli accertamenti delle entrate proprie sulle previsioni iniziali di parte corrente | Totale accertamenti (pdc E.1.01.00.00.000 "Tributi" - "Compartecipazioni di tributi" E.1.01.04.00.000+ E.3.00.00.00.000 "Entrate extratributarie") / Stanziamenti iniziali di competenza dei primi tre titoli delle Entrate | Accertamenti / stanziamenti di competenza (%) | Rendiconto | S | Incidenza degli accertamenti delle entrate proprie sulle previsioni iniziali di parte corrente | |
| | 02.4 Incidenza degli accertamenti delle entrate proprie sulle previsioni definitive di parte corrente | Totale accertamenti (pdc E.1.01.00.00.000 "Tributi" - "Compartecipazioni di tributi" E.1.01.04.00.000+ E.3.00.00.00.000 "Entrate extratributarie") / Stanziamenti definitivi di competenza dei primi tre titoli delle Entrate | Accertamenti / stanziamenti di competenza (%) | Rendiconto | S | Incidenza degli accertamenti delle entrate proprie sulle previsioni definitive di parte corrente | |
| | 02.5 Incidenza degli incassi correnti sulle previsioni iniziali di parte corrente | Totale incassi c/competenza e c/residui dei primi tre titoli di entrata / Stanziamenti iniziali di cassa dei primi tre titoli delle Entrate | Incassi / stanziamenti di cassa (%) | Rendiconto | S | Incidenza degli incassi correnti sulle previsioni iniziali di parte corrente | |
| | 02.6 Incidenza degli incassi correnti sulle previsioni definitive di parte corrente | Totale incassi c/competenza e c/residui dei primi tre titoli di entrata / Stanziamenti definitivi di cassa dei primi tre titoli delle Entrate | Incassi / stanziamenti di cassa (%) | Rendiconto | S | Incidenza degli incassi correnti sulle previsioni definitive di parte corrente | |
| | 02.7 Incidenza degli incassi delle entrate proprie sulle previsioni iniziali di parte corrente | Totale incassi c/competenza e c/residui (pdc E.1.01.00.00.000 "Tributi" - "Compartecipazioni di tributi" E.1.01.04.00.000+ E.3.00.00.00.000 "Entrate extratributarie") / Stanziamenti iniziali di cassa dei primi tre titoli delle Entrate | Incassi / stanziamenti di cassa (%) | Rendiconto | S | Incidenza degli incassi delle entrate proprie sulle previsioni iniziali di parte corrente | |
| | 02.8 Incidenza degli incassi delle entrate proprie sulle previsioni definitive di parte corrente | Totale incassi c/competenza e c/residui (pdc E.1.01.00.00.000 "Tributi" - "Compartecipazioni di tributi" E.1.01.04.00.000+ E.3.00.00.00.000 "Entrate extratributarie") / Stanziamenti definitivi di cassa dei primi tre titoli delle Entrate | Incassi / stanziamenti di cassa (%) | Rendiconto | S | Incidenza degli incassi delle entrate proprie sulle previsioni definitive di parte corrente | |

CONTO DEL BILANCIO 2016

**PIANO DEGLI INDICATORI DI BILANCIO
QUADRO SINOTTICO**

| Nome indicatore di primo livello | Nome Indicatore | Calcolo indicatore | Fase di osservazione e unità di misura | Tempo di osservazione | Tipo | Spiegazione dell'indicatore | Note |
|--|---|---|--|---|------|--|---------------------|
| 03 Anticipazioni dell'Istituto tesoriere | 03.1 Utilizzo medio | Sommatoria degli utilizzi giornalieri delle anticipazioni nell'esercizio / (365 x max previsto dalla norma) | Incassi (%) | Rendiconto | S | Utilizzo medio giornaliero delle anticipazioni di tesoreria nel corso dell'esercizio rapportate al massimo valore di ricorso alle stesse consentite dalla normativa di riferimento | dati extracontabili |
| | 03.2 Anticipazione chiuse solo contabilmente | Anticipazione di tesoreria all'inizio dell'esercizio successivo / max previsto dalla norma | Incassi (%) | Rendiconto | S | Livello delle anticipazioni rispetto a quanto previsto dalla normativa vigente (3/12 degli accertamenti dei primi tre titoli delle entrate del penultimo anno precedente). | |
| 04 Spesa di personale | 04.1 Incidenza della spesa di personale sulla spesa corrente | (Macr. 1.1 + pdc 1.02.01.01 "IRAP" + FPV personale in uscita 1.1 - FPV personale in entrata concernente il Macr. 1.1) / (Titolo 1 - FCDE corrente + FPV macroaggr. 1.1 - FPV di entrata concernente il mac 1.1) | Impegno (%) | Rendiconto | S | Valutazione dell'incidenza della spesa di personale di competenza dell'anno rispetto al totale della spesa corrente. | |
| | 04.2 Incidenza del salario accessorio ed incentivante | (pdc 1.01.01.004 + 1.01.01.008 "indennità e altri compensi personale a tempo determinato e indeterminato" + pdc 1.01.01.003 + 1.01.01.007 "straordinario personale a tempo determinato e indeterminato" + FPV in uscita Macr. 1.1 - FPV di entrata concernente il Macr. 1.1) / (Macr. 1.1 + pdc 1.02.01.01 "IRAP" + FPV in uscita concernente il Macroaggregato 1.1 - FPV in entrata concernente il Macroaggregato 1.1) | Impegno (%) | Rendiconto | S | Incidenza del salario accessorio ed incentivante rispetto al totale della spesa di personale | |
| | 04.3 Incidenza della spesa per personale flessibile | (pdc 1.03.02.010.000 "Consulenze" + pdc 1.03.02.12.000 "lavoro flessibile/LSU/Lavoro interinale" + pdc U.1.03.02.11.000 "Prestazioni professionali e specialistiche") / (Macr. 1.1 + pdc 1.02.01.01.000 "IRAP" + FPV in uscita concernente il macr. 1.1 - FPV in entrata macr. 1.1) | Impegno (%) | Rendiconto | S | Indica come gli enti soddisfano le proprie esigenze di risorse umane, mixando le varie alternative contrattuali più rigide (personale dipendente) o meno rigide (forme di lavoro flessibile) | |
| | 04.4 Spesa di personale preoccupite (Indicatore di equilibrio dimensionale) | Macr 1.1 "Redditi di lavoro dipendente" / popolazione residente | Impegno / Popolazione residente (€) | Rendiconto. Popolazione al 1° gennaio dell'esercizio di riferimento o, se non disponibile, al 1° gennaio dell'ultimo anno disponibile | S | Valutazione della spesa preoccupite dei redditi da lavoro dipendente | |



PIANO DEGLI INDICATORI DI BILANCIO
QUADRO SINOTTICO

| Nome indicatore di primo livello | Nome Indicatore | Calcolo indicatore | Fase di osservazione e unità di misura | Tempo di osservazione | Tipo | Spiegazione dell'indicatore | Note |
|----------------------------------|---|---|--|---|------|--|------|
| 05 Esternalizzazione dei servizi | | (pdc U.1.03.02.15.000 "Contratti di servizio pubblico" + pdc U.1.04.03.01.000 "Trasferimenti correnti a imprese controllate" + pdc U.1.04.03.02.000 "Trasferimenti correnti a altre imprese partecipate") / totale spese Titolo I | Impegno (%) | Rendiconto | S | Valutazione del ricorso a enti esterni all'amministrazione per la gestione e l'erogazione di servizi alla collettività | |
| 06 Interessi passivi | | Impegni Macroaggregato 1.7 "Interessi passivi" / Accertamenti primi tre titoli delle Entrate ("Entrate correnti") | Impegno / Accertamento (%) | Rendiconto | S | Valutazione dell'incidenza della spesa per interessi passivi sul totale delle entrate correnti | |
| | 06.3 Incidenza degli interessi passivi sulle anticipazioni sul totale della spesa per interessi passivi | pdc U.1.07.06.04.000 "Interessi passivi su anticipazioni di tesoreria" / Impegni Macroaggregato 1.7 "Interessi passivi" | Impegno (%) | Rendiconto | S | Valutazione dell'incidenza degli interessi su anticipazioni sul totale della spesa per interessi passivi | |
| | 06.4 Incidenza interessi di mora sul totale della spesa per interessi passivi | pdc U.1.07.06.02.000 "Interessi di mora" / Macroaggregato 1.7 "Interessi passivi" | Impegno (%) | Rendiconto | S | Valutazione dell'incidenza degli interessi di mora sul totale della spesa per interessi passivi | |
| 07 Investimenti | | (Macroaggregato 2.2 "Investimenti fissi lordi e acquisto di terreni" + Macroaggregato 2.3 "Contributi agli investimenti" / totale Impegni Titoli I+II | Impegni e pagamenti (%) | Rendiconto | S | Valutazione dell'incidenza della spesa per investimenti sul totale della spesa (corrente e in conto capitale) | |
| | 07.2 Investimenti diretti procapite (Indicatore di equilibrio dimensionale) | Impegni Macroaggregato 2.2 "Investimenti fissi lordi e acquisto di terreni" / popolazione residente | Impegni / Popolazione residente (€) | Rendiconto. Popolazione al 1° gennaio dell'esercizio di riferimento o, se non disponibile, al 1° gennaio dell'ultimo anno disponibile | S | Quota procapite degli investimenti diretti dell'ente | |
| | 07.3 Contributi agli investimenti procapite (Indicatore di equilibrio dimensionale) | Impegni per Macroaggregato 2.3 "Contributi agli investimenti" / popolazione residente | Impegni / Popolazione residente (€) | Rendiconto. Popolazione al 1° gennaio dell'esercizio di riferimento o, se non disponibile, al 1° gennaio dell'ultimo anno disponibile | S | Quota procapite dei contributi agli investimenti | |
| | 07.4 Investimenti complessivi procapite (Indicatore di equilibrio dimensionale) | Impegni (Macroaggregato 2.2 "Investimenti fissi lordi e acquisto di terreni" + Macroaggregato 2.3 "Contributi agli investimenti") / popolazione residente (dell'esercizio di riferimento o, se non disponibile, riferita all'ultimo dato disponibile) | Impegni / Popolazione residente (€) | Rendiconto. Popolazione al 1° gennaio dell'esercizio di riferimento o, se non disponibile, al 1° gennaio dell'ultimo anno disponibile | S | Quota procapite degli investimenti complessivi dell'ente | |
| | 07.5 Quota investimenti complessivi finanziati dal risparmio corrente | Margine corrente di competenza / Impegni + relativi FPV (Macroaggregato 2.2 "Investimenti fissi lordi e acquisto di terreni" + Macroaggregato 2.3 "Contributi agli investimenti") | competenza / Impegni + FPV (%) | Rendiconto | S | Quota investimenti complessivi finanziati dal risparmio corrente | |



A.R.I.F.


 ASSOCIAZIONE REGIONALE
 IMPRENDITORI E FINANZIATORI

CONTO DEL BILANCIO 2016

09/10/2017

Pagina 39 di 44

 PIANO DEGLI INDICATORI DI BILANCIO
 QUADRO SINOTTICO

| Nome indicatore di primo livello | Nome Indicatore | Calcolo indicatore | Fase di osservazione e unità di misura | Tempo di osservazione | Tipo | Spiegazione dell'indicatore | Note |
|----------------------------------|--|---|--|-----------------------|------|---|------|
| 08 Analisi dei residui | 07.6 Quota investimenti complessivi finanziati dal saldo positivo delle partite finanziarie | Saldo positivo delle partite finanziarie / Impegni + relativi FPV (Macroaggregato 2.2 "Investimenti fissi lordi e acquisto di terreni" + Macroaggregato 2.3 "Contributi agli investimenti") | Saldo positivo delle partite finanziarie / Impegni + FPV (%) | Rendiconto | S | Quota investimenti complessivi finanziati dal saldo positivo delle partite finanziarie | |
| | 07.7 Quota investimenti complessivi finanziati da debito | Accertamenti (Titolo 6 "Accensione prestiti" - Categoria 6.02.02 "Anticipazioni" - Categoria 6.03.03 "Accensione prestiti a seguito di escussione di garanzie" - Accensioni di prestiti da rinegoziazioni) / Impegni + relativi FPV (Macroaggregato 2.2 "Investimenti fissi lordi e acquisto di terreni" + Macroaggregato 2.3 "Contributi agli investimenti") | Accertamenti / Impegni + FPV (%) | Rendiconto | S | Quota investimenti complessivi finanziati da debito | |
| | 08.1 Incidenza nuovi residui passivi di parte corrente su stock residui passivi correnti | Totale residui passivi titolo 1 di competenza dell'esercizio / Totale residui passivi titolo 1 al 31 dicembre | Residui passivi di competenza / Stock residui passivi (%) | Rendiconto | S | Incidenza dei residui sulla quota di impegni registrati nell'esercizio per ogni titolo di I livello di spesa | |
| | 08.2 Incidenza nuovi residui passivi in c/capitale su stock residui passivi in conto capitale al 31 dicembre | Totale residui passivi titolo 2 di competenza dell'esercizio / Totale residui passivi titolo 2 al 31 dicembre | Residui passivi di competenza / Stock residui passivi (%) | Rendiconto | S | Incidenza dei residui attivi sulla quota di accertamenti registrati nell'esercizio per ogni titolo di I livello di entrata | |
| | 08.3 Incidenza nuovi residui passivi per incremento attività finanziarie su stock residui passivi per incremento attività finanziarie al 31 dicembre | Totale residui passivi titolo 3 di competenza dell'esercizio / Totale residui passivi titolo 3 al 31 dicembre | Residui passivi di competenza / Stock residui passivi (%) | Rendiconto | S | Incidenza dei residui passivi sul totale di impegni registrati nell'esercizio | |
| | 08.4 Incidenza nuovi residui attivi di parte corrente su stock residui attivi di parte corrente | Totale residui attivi titoli 1,2,3 di competenza dell'esercizio / Totale residui attivi titoli 1,2 e 3 al 31 dicembre | Residui attivi di competenza / Stock residui attivi (%) | Rendiconto | S | Incidenza dei residui attivi sul totale di accertamenti registrati nell'esercizio | |
| | 08.5 Incidenza nuovi residui attivi in c/capitale su stock residui attivi in c/capitale | Totale residui attivi titolo 4 di competenza dell'esercizio / Totale residui attivi titolo 4 al 31 dicembre | Residui attivi di competenza / Stock residui attivi (%) | Rendiconto | S | Incidenza della formazione di nuovi residui attivi in c/capitale nell'esercizio rispetto allo stock di residui attivi in c/capitale al 31 dicembre | |
| | 08.6 Incidenza nuovi residui attivi per riduzione di attività finanziarie su stock residui attivi per riduzione di attività finanziarie | Totale residui attivi titolo 5 di competenza dell'esercizio / Totale residui attivi titolo 5 al 31 dicembre | Residui attivi di competenza / Stock residui attivi (%) | Rendiconto | S | Incidenza della formazione di nuovi residui attivi per riduzione di attività finanziarie rispetto allo stock di residui attivi per riduzione di attività finanziarie al 31 dicembre | |



PIANO DEGLI INDICATORI DI BILANCIO
 QUADRO SINOTTICO

| Nome indicatore di primo livello | Nome Indicatore | Calcolo indicatore | Fase di osservazione e unità di misura | Tempo di osservazione | Tipo | Spiegazione dell'indicatore | Note |
|--|--|---|---|-----------------------|--|---|------|
| 09 Smaltimento debiti non finanziari | 09.1 Smaltimento debiti commerciali nati nell'esercizio | Pagamenti di competenza (Macroaggregati 1.3 "Acquisto di beni e servizi" + 2.2 "Investimenti fissi lordi e acquisto di terreni") / Impegni di competenza (Macroaggregati 1.3 "Acquisto di beni e servizi" + 2.2 "Investimenti fissi lordi e acquisto di terreni") | Pagamenti di competenza / Impegni di competenza (%) | Rendiconto | S | Capacità dell'ente di provvedere al pagamento di debiti esigibili nel corso dell'esercizio nell'ambito del medesimo esercizio | |
| | 09.2 Smaltimento debiti commerciali nati negli esercizi precedenti | Pagamenti c/residui (Macroaggregati 1.3 "Acquisto di beni e servizi" + 2.2 "Investimenti fissi lordi e acquisto di terreni") / stock residui al 1° gennaio (Macroaggregati 1.3 "Acquisto di beni e servizi" + 2.2 "Investimenti fissi lordi e acquisto di terreni") | Pagamenti in c/residui / Stock residui (%) | Rendiconto | S | Capacità dell'ente di provvedere allo smaltimento dei residui relativi ad anni precedenti nel corso dell'esercizio oggetto di osservazione | |
| | 09.3 Smaltimento debiti verso altre amministrazioni pubbliche nati nell'esercizio | Pagamenti di competenza [Trasferimenti correnti a Amministrazioni Pubbliche (U.1.04.01.00.000) + Trasferimenti di tributi (U.1.05.00.00.000) + Fondi perequativi (U.1.06.00.00.000) + Contributi agli investimenti a Amministrazioni pubbliche (U.2.03.01.00.000) + Altri trasferimenti in conto capitale (U.2.04.01.00.000 + U.2.04.11.00.000 + U.2.04.16.00.000 + U.2.04.21.00.000)] / Impegni di competenza [Trasferimenti correnti a Amministrazioni Pubbliche (U.1.04.01.00.000) + Trasferimenti di tributi (U.1.05.00.00.000) + Fondi perequativi (U.1.06.00.00.000) + Contributi agli investimenti a Amministrazioni pubbliche (U.2.03.01.00.000) + Altri trasferimenti in conto capitale (U.2.04.01.00.000 + U.2.04.11.00.000 + U.2.04.16.00.000 + U.2.04.21.00.000)] | Pagamenti di competenza / Impegni di competenza (%) | Rendiconto | S | Capacità di smaltire, nell'esercizio, i debiti non commerciali di competenza del medesimo esercizio, di parte corrente e in conto capitale, maturati nei confronti di un'altra amministrazione pubblica | |
| 09.4 Smaltimento debiti verso altre amministrazioni pubbliche nati negli esercizi precedenti | Pagamenti in c/residui [Trasferimenti correnti a Amministrazioni Pubbliche (U.1.04.01.00.000) + Trasferimenti di tributi (U.1.05.00.00.000) + Fondi perequativi (U.1.06.00.00.000) + Contributi agli investimenti a Amministrazioni pubbliche (U.2.03.01.00.000) + Altri trasferimenti in conto capitale (U.2.04.01.00.000 + U.2.04.11.00.000 + U.2.04.16.00.000 + U.2.04.21.00.000)] / stock residui al 1° gennaio [Trasferimenti correnti a Amministrazioni Pubbliche (U.1.04.01.00.000) + Fondi perequativi (U.1.05.00.00.000) + Contributi agli investimenti a Amministrazioni pubbliche (U.2.03.01.00.000) + Altri trasferimenti in conto capitale (U.2.04.01.00.000 + U.2.04.11.00.000 + U.2.04.16.00.000 + U.2.04.21.00.000)] | Pagamenti in c/residui / Stock residui (%) | Rendiconto | S | Capacità di smaltire lo stock dei debiti non commerciali, di parte corrente e in conto capitale, maturati nei confronti di altra amministrazione pubblica negli anni precedenti quello di osservazione | | |

PIANO DEGLI INDICATORI DI BILANCIO
 QUADRO SINOTTICO

| Nome indicatore di primo livello | Nome Indicatore | Calcolo Indicatore | Fase di osservazione e unità di misura | Tempo di osservazione | Tipo | Spiegazione dell'indicatore | Note |
|--|---|---|--|-----------------------|------|---|--|
| 10 Debiti finanziari | 09.5 Indicatore annuale di tempestività dei pagamenti | Somma, per ciascuna fattura emessa a titolo corrispettivo di una transazione commerciale, dei giorni effettivi intercorrenti tra la data di scadenza della fattura o richiesta equivalente di pagamento e la data di pagamento ai fornitori moltiplicata per l'importo dovuto / somma degli importi pagati nel periodo di riferimento | Giorni | Rendiconto | S | Indica, a livello annuale, la tempestività nei pagamenti da parte dell'amministrazione | |
| | 10.1 Incidenza estinzioni anticipate debiti finanziari | Impegni per estinzioni anticipate / Debito da finanziamento al 31 dicembre anno precedente (2) | Impegni su stock (%) | Rendiconto | S | Incidenza delle estinzioni anticipate di debiti finanziari sul totale dei debiti da finanziamento al 31/12 | (2) Il debito da finanziamento è apri alla Lettera D1 dello stato patrimoniale passivo. Gli enti locali delle Autonomie speciali che adottano il DLgs 118/2011 a decorrere dal 2016 elaborano l'indicatore a decorrere dal 2017. |
| | 10.2 Incidenza estinzioni ordinarie debiti finanziari | (Totale impegni Titolo 4 della spesa - Impegni estinzioni anticipate) / Debito da finanziamento al 31 dicembre anno precedente (2) | Impegni su stock (%) | Rendiconto | S | Incidenza delle estinzioni ordinarie di debiti finanziari sul totale dei debiti da finanziamento al 31/12, al netto delle estinzioni anticipate | (2) Il debito da finanziamento è apri alla Lettera D1 dello stato patrimoniale passivo. Gli enti locali delle Autonomie speciali che adottano il DLgs 118/2011 a decorrere dal 2016 elaborano l'indicatore a decorrere dal 2017. |
| 10.3 Sostenibilità debiti finanziari | | Impegni [(Totale 1.7 "Interessi passivi" - "Interessi di mora" (U.1.07.06.02.000) - "Interessi per anticipazioni prestiti" (U.1.07.06.04.000) + Titolo 4 della spesa - estinzioni anticipate) - (Accertamenti Entrate categoria E:4.02.06.00.000 "Contributi agli investimenti direttamente destinati al rimborso di prestiti da amministrazioni pubbliche" + "Trasferimenti in conto capitale per assunzione di debiti dell'amministrazione da parte di amministrazioni pubbliche" (E:4.03.01.00.000) + "Trasferimenti in conto capitale da parte di amministrazioni pubbliche per cancellazione di debiti dell'amministrazione" (E:4.03.04.00.000))] / Accertamenti Titoli nn. 1, 2 e 3 | Impegni su accertamenti (%) | Rendiconto | S | Valutazione della sostenibilità dei debiti finanziari contratti dall'ente | |
| | 10.4 Indebitamento procapite | Debito da finanziamento al 31/12 (2) / popolazione residente (a) 1° gennaio dell'esercizio di riferimento o, se non disponibile, al 1° gennaio dell'ultimo anno disponibile) | Debito / Popolazione residente (€.) | Rendiconto | S | Valutazione del livello di indebitamento pro capite dell'amministrazione | |
| 11 Composizione dell'avanzo di amministrazione (4) | 11.1 Incidenza quota libera di parte corrente nell'avanzo | Quota libera di parte corrente dell'avanzo / Avanzo di amministrazione (5) | Quota libera di parte corrente dell'avanzo / Avanzo di amministrazione (%) | Rendiconto | S | | (4) Da compilare solo se la voce E, dell'allegato al rendiconto concernente il risultato di amministrazione è positivo o pari a 0, (5) La quota libera di parte corrente del risultato di amministrazione è pari alla voce E, riportata nell'allegato a) al rendiconto. Il risultato di amministrazione è pari alla lettera A del predetto allegato a) |



A.R.I.F.



CONTO DEL BILANCIO 2016

09/10/2017

Pagina 42 di 44

PIANO DEGLI INDICATORI DI BILANCIO
QUADRO SINOTTICO

| Nome indicatore di primo livello | Nome Indicatore | Calcolo indicatore | Fase di osservazione e unità di misura | Tempo di osservazione | Tipo | Spiegazione dell'indicatore | Note |
|----------------------------------|---|---|---|-----------------------|------|-----------------------------|--|
| 12 Disavanzo di amministrazione | 11.2 Incidenza quota libera in c/capitale nell'avanzo | Quota libera in conto capitale dell'avanzo / Avanzo di amministrazione (6) | Quota libera in conto capitale dell'avanzo / Avanzo di amministrazione (%) | Rendiconto | S | | (4) Da compilare solo se la voce E, dell'allegato al rendiconto concernente il risultato di amministrazione è positivo o pari a 0.(6) La quota libera in c/capitale del risultato di amministrazione è pari alla voce D riportata nell'allegato a) al rendiconto. Il risultato di amministrazione è pari alla lettera A riportata nel predetto allegato a). |
| | 11.3 Incidenza quota accantonata nell'avanzo | Quota accantonata dell'avanzo / Avanzo di amministrazione (7) | Quota accantonata dell'avanzo / Avanzo di amministrazione (%) | Rendiconto | S | | (4) Da compilare solo se la voce E, dell'allegato al rendiconto concernente il risultato di amministrazione è positivo o pari a 0.(7) La quota accantonata del risultato di amministrazione è pari alla voce B riportata nell'allegato a) al rendiconto. Il risultato di amministrazione è pari alla lettera A del predetto allegato a). |
| | 11.4 Incidenza quota vincolata nell'avanzo | Quota vincolata dell'avanzo / Avanzo di amministrazione (8) | Quota vincolata dell'avanzo / Avanzo di amministrazione (%) | Rendiconto | S | | (4) Da compilare solo se la voce E, dell'allegato al rendiconto concernente il risultato di amministrazione è positivo o pari a 0.(8) La quota vincolata del risultato di amministrazione è pari alla voce C riportata nell'allegato a) al rendiconto. Il risultato di amministrazione è pari alla lettera A riportata nel predetto allegato a). |
| | 12.1 Quota disavanzo ripianato nell'esercizio | (Disavanzo di amministrazione esercizio precedente - Disavanzo di amministrazione esercizio in corso) / Totale Disavanzo esercizio precedente (3) | Quota di disavanzo ripianato nell'esercizio valutata quale differenza tra il disavanzo iniziale al 1° gennaio e quello alla fine dell'esercizio | Rendiconto | S | | (3) Indicatore da rappresentare solo se di importo >0. Il disavanzo è determinato facendo riferimento all'importo di cui alla lettera E dell'allegato al rendiconto riguardante il risultato di amministrazione dell'esercizio di riferimento, al netto del disavanzo da debito autorizzato e non contratto. |
| | 12.3 Sostenibilità patrimoniale del disavanzo | Totale disavanzo di amministrazione (3) / Patrimonio netto (1) | | Rendiconto | S | | (1) Il Patrimonio Netto è pari alla Lettera A) dello stato patrimoniale passivo. Le Autonomie speciali e i loro enti locali e strumentali che adottano i DLgs 118/2011 a decorrere dal 2016 elaborano l'indicatore a decorrere dal 2017.(3) Indicatore da rappresentare solo se di importo >0. Il disavanzo è determinato facendo riferimento all'importo di cui alla lettera E dell'allegato al rendiconto riguardante il risultato di amministrazione dell'esercizio di riferimento, al netto del disavanzo da debito autorizzato e non contratto. |




CONTO DEL BILANCIO 2016

**PIANO DEGLI INDICATORI DI BILANCIO
QUADRO SINOTTICO**

A.R.I.F.



| Nome indicatore di primo livello | Nome Indicatore | Calcolo indicatore | Fase di osservazione e unità di misura | Tempo di osservazione | Tipo | Spiegazione dell'indicatore | Note |
|----------------------------------|---|---|---|-----------------------|------|--|--|
| 13 Debiti fuori bilancio | 12.4 Sostenibilità disavanzo effettivamente a carico dell'esercizio | Disavanzo iscritto in spesa del conto del bilancio / Accertamenti dei titoli 1, 2 e 3 delle entrate | | Rendiconto | S | Valutazione sostenibilità disavanzo effettivamente a carico dell'esercizio quale rapporto tra disavanzo iscritto in spesa (stanziamento definitivo) e tot. accertamenti per i primi tre titoli d'entrata | |
| | 13.1 Debiti riconosciuti e finanziati | Importo Debiti riconosciuti e finanziati / Totale impegni titolo I e titolo II | Debiti riconosciuti e finanziati / impegni (%) | Rendiconto | S | Valutazione dello stock di debiti fuori bilancio riconosciuti e finanziati in relazione al totale degli impegni correnti e in c/capitale | |
| | 13.2 Debiti in corso di riconoscimento | Importo debiti fuori bilancio in corso di riconoscimento / Totale accertamento entrate dei titoli 1, 2 e 3 | debiti fuori bilancio in corso di riconoscimento/Accertamenti (%) | Rendiconto | S | Debiti in corso di riconoscimento | Dati extracontabili risultanti, ad esempio, da delibera di giunta o da schema di delibera presentato in consiglio |
| 14 Fondo pluriennale vincolato | 13.3 Debiti riconosciuti e in corso di finanziamento | Importo Debiti fuori bilancio riconosciuti e in corso di finanziamento / Totale accertamento entrate dei titoli 1, 2 e 3 | Debiti fuori bilancio riconosciuti e in corso di finanziamento/Accertamenti (%) | Rendiconto | S | Debiti riconosciuti e in corso di finanziamento | Dati extracontabili risultanti, ad esempio, delibera di consiglio con copertura differita o rinviata |
| | 14.1 Utilizzo del FPV | (Fondo pluriennale vincolato corrente e capitale iscritto in entrata del bilancio - Quota del fondo pluriennale vincolato corrente e capitale non utilizzata nel corso dell'esercizio e rinviata agli esercizi successivi) / Fondo pluriennale vincolato corrente e capitale iscritto in entrata nel bilancio | Importi indicati nell'allegato al rendiconto concernente il FPV (%) | Rendiconto | S | Utilizzo del FPV | Il valore del "Fondo pluriennale vincolato corrente e capitale iscritto in entrata del bilancio" è riferibile a quello riportato nell'allegato b dell'allegato n. 10 del DLGS n. 118/2011 alla colonna a "Fondo pluriennale vincolato al 31 dicembre dell'esercizio N-1". La "Quota del fondo pluriennale vincolato corrente e capitale non utilizzata nel corso dell'esercizio e rinviata agli esercizi successivi" è riferibile a quello riportato nell'allegato b dell'allegato n. 10 del DLGS n. 118/2011 alla colonna c "Quota del fondo pluriennale vincolato al 31 dicembre dell'esercizio N-1, rinviata all'esercizio N+1 e successivi". |
| 15 Partite di giro e conto terzi | 15.1 Incidenza partite di giro e conto terzi in entrata | Totale accertamenti Entrate per conto terzi e partite di giro - Entrate derivanti dalla gestione degli incassi vincolati degli enti locali (E.9.01.99.06.000) / Totale accertamenti primi tre titoli di entrata | accertamenti (%) | Rendiconto | S | Valutazione dell'incidenza delle entrate per partite di giro e conto terzi sul totale delle entrate correnti | |



PIANO DEGLI INDICATORI DI BILANCIO
 QUADRO SINOTTICO

| Nome indicatore di primo livello | Nome Indicatore | Calcolo indicatore | Fase di osservazione e unità di misura | Tempo di osservazione | Tipo | Spiegazione dell'indicatore | Note |
|----------------------------------|--|---|--|-----------------------|------|--|------|
| | 15.2.Incidenza partite di giro e conto terzi in uscita | Totale impegni Uscite per conto terzi e partite di giro - Uscite derivanti dalla gestione degli incassi vincolati degli enti locali (U.7.01.99.06.000) / Totale impegni primo titolo di spesa | impegni (%) | Rendiconto | S | Valutazione dell'incidenza delle spese per partite di giro e conto terzi sul totale delle spese correnti | |



Rendiconto gestione 2016

| CONTO ECONOMICO CONSOLIDATO | | Anno | Anno - 1 | riferimento art.2425 cc | riferimento DM 26/4/95 |
|---|--|---------------------|---------------------|----------------------------|---------------------------|
| A) COMPONENTI POSITIVI DELLA GESTIONE | | | | | |
| 1 | Proventi da tributi | | | | |
| 2 | Proventi da fondi perequativi | | | | |
| 3 | Proventi da trasferimenti e contributi | | | | |
| a | Proventi da trasferimenti correnti | 45.258.024,60 | 50.128.662,00 | | A5c |
| b | Quota annuale di contributi agli investimenti | | | | E20c |
| c | Contributi agli investimenti | | | | |
| 4 | Ricavi delle vendite e prestazioni e proventi da servizi pubblici | | | A1 | A1a |
| a | Proventi derivanti dalla gestione dei beni | | | | |
| b | Ricavi della vendita di beni | | | | |
| c | Ricavi e proventi dalla prestazione di servizi | 3.802.055,10 | 4.416.094,54 | | |
| 5 | Variazioni nelle rimanenze di prodotti in corso di lavorazione, etc. (+/-) | | | A2 | A2 |
| 6 | Variazione dei lavori in corso su ordinazione | | | A3 | A3 |
| 7 | Incrementi di immobilizzazioni per lavori interni | | | A4 | A4 |
| 8 | Altri ricavi e proventi diversi | | | A5 | A5 a e b |
| totale componenti positivi della gestione A) | | 49.060.079,70 | 54.544.756,54 | | |
| B) COMPONENTI NEGATIVI DELLA GESTIONE | | | | | |
| 9 | Acquisto di materie prime e/o beni di consumo | 644.577,78 | 16.668.775,71 | B6 | B6 |
| 10 | Prestazioni di servizi | 15.191.267,96 | | B7 | B7 |
| 11 | Utilizzo beni di terzi | 402.650,53 | 433.082,56 | B8 | B8 |
| 12 | Trasferimenti e contributi | | | | |
| a | Trasferimenti correnti | | | | |
| b | Contributi agli investimenti ad altre Amministrazioni pubb. | | | | |
| c | Contributi agli investimenti ad altri soggetti | | | | |
| 13 | Personale | 29.573.027,03 | 32.920.392,19 | B9 | B9 |
| 14 | Ammortamenti e svalutazioni | | | B10 | B10 |
| a | Ammortamenti di immobilizzazioni immateriali | 453.451,50 | 906.903,00 | B10a | B10a |
| b | Ammortamenti di immobilizzazioni materiali | 133.754,55 | 134.027,55 | B10b | B10b |
| c | Altre svalutazioni delle immobilizzazioni | | | B10c | B10c |
| d | Svalutazione dei crediti | | | B10d | B10d |
| 15 | Variazioni nelle rimanenze di materie prime e/o beni di consumo (+/-) | | | B11 | B11 |
| 16 | Accantonamenti per rischi | | | B12 | B12 |
| 17 | Altri accantonamenti | | | B13 | B13 |
| 18 | Oneri diversi di gestione | 789.428,57 | - | B14 | B14 |
| totale componenti negativi della gestione B) | | 47.288.157,92 | 51.063.181,01 | | |
| DIFFERENZA FRA COMP. POSITIVI E NEGATIVI DELLA GESTIONE (A-B) | | 1.771.921,78 | 3.481.575,53 | | |
| C) PROVENTI ED ONERI FINANZIARI | | | | | |
| <i>Proventi finanziari</i> | | | | | |
| 19 | Proventi da partecipazioni | | | C15 | C15 |
| a | da società controllate | | | | |
| b | da società partecipate | | | | |
| c | da altri soggetti | | | | |
| 20 | Altri proventi finanziari | 1.250,29 | - | C16 | C16 |
| Totale proventi finanziari | | 1.250,29 | - | | |
| <i>Oneri finanziari</i> | | | | | |
| 21 | Interessi ed altri oneri finanziari | | | C17 | C17 |
| a | interessi passivi | | | | |
| b | Altri oneri finanziari | | | | |
| Totale oneri finanziari | | | | | |
| totale (C) | | 1.250,29 | - | | |
| D) RETTIFICHE DI VALORE ATTIVITA' FINANZIARIE | | | | | |
| 22 | Rivalutazioni | | | D18 | D18 |
| 23 | Svalutazioni | | | D19 | D19 |
| totale (D) | | - | - | | |
| E) PROVENTI ED ONERI STRAORDINARI | | | | | |
| <i>Proventi straordinari</i> | | | | | |
| 24 | Proventi da permessi di costruire | | | E20 | E20 |
| a | Proventi da trasferimenti in conto capitale | | | | |
| b | Sopravvenienze attive e insussistenze del passivo | 29.030,23 | 418.367,53 | | E20b |
| c | Plusvalenze patrimoniali | | | | E20c |
| d | Altri proventi straordinari | | | | |
| totale proventi | | 29.030,23 | 418.367,53 | | |
| <i>Oneri straordinari</i> | | | | | |
| 25 | Trasferimenti in conto capitale | | | E21 | E21 |
| a | Sopravvenienze passive e insussistenze dell'attivo | 232.631,84 | | | E21b |
| b | Minusvalenze patrimoniali | | | | E21a |
| c | Altri oneri straordinari | 28.274,20 | 574.978,51 | | E21d |
| d | | | | | |
| totale oneri | | 260.906,04 | 574.978,51 | | |
| Totale (E) (E20-E21) | | - 231.875,81 | - 156.610,98 | | |
| RISULTATO PRIMA DELLE IMPOSTE (A-B+C+D+E) | | 1.541.296,26 | 3.324.964,55 | | |
| 26 | Imposte (*) | 1.460.682,45 | 1.960.353,47 | 22 | |
| 27 | RISULTATO DELL'ESERCIZIO (comprensivo della quota di pertinenza di terzi) | 90.613,81 | 1.344.611,08 | 23 | |
| 28 | Risultato dell'esercizio di pertinenza di terzi | | | | |

(*) Per gli enti in contabilità finanziaria la voce si riferisce all'IRAP.





Rendiconto gestione 2016

| STATO PATRIMONIALE CONSOLIDATO (ATTIVO) | | Anno | Anno - 1 | riferimento art.2424 CC | riferimento DM 26/4/95 |
|---|---|----------------------|----------------------|----------------------------|---------------------------|
| 1 | A) CREDITI vs. LO STATO ED ALTRE AMMINISTRAZIONI PUBBLICHE PER LA PARTECIPAZIONE AL FONDO DI DOTAZIONE | | | A | A |
| | TOTALE CREDITI vs PARTECIPANTI (A) | | | | |
| I | B) IMMOBILIZZAZIONI | | | | |
| | Immobilizzazioni immateriali | | | | |
| 1 | costi di impianto e di ampliamento | | | B1 | B1 |
| 2 | costi di ricerca sviluppo e pubblicità | | | B11 | B11 |
| 3 | diritti di brevetto ed utilizzazione opere dell'ingegno | | | B2 | B2 |
| 4 | concessioni, licenze, marchi e diritti simile | | | B3 | B3 |
| 5 | avviamento | | | B4 | B4 |
| 6 | immobilizzazioni in corso ed acconti | | | B5 | B5 |
| 9 | altre | 18.481.527,53 | 18.934.979,03 | B6 | B6 |
| | Totale immobilizzazioni immateriali | 18.481.527,53 | 18.934.979,03 | B7 | B7 |
| | Immobilizzazioni materiali (3) | | | | |
| II | Beni demaniali | | | | |
| 1.1 | Terreni | | | | |
| 1.2 | Fabbricati | | | | |
| 1.3 | Infrastrutture | | | | |
| 1.9 | Altri beni demaniali | | | | |
| III | Altre immobilizzazioni materiali (3) | | | | |
| 2.1 | Terreni | | | BII1 | BII1 |
| a | di cui in leasing finanziario | | | | |
| 2.2 | Fabbricati | 255.034,41 | 263.728,66 | | |
| a | di cui in leasing finanziario | | | | |
| 2.3 | Impianti e macchinari | | | BII2 | BII2 |
| a | di cui in leasing finanziario | | | | |
| 2.4 | Attrezzature industriali e commerciali | 68.757,40 | 94.218,84 | BII3 | BII3 |
| 2.5 | Mezzi di trasporto | 36.955,31 | 73.910,61 | | |
| 2.6 | Macchine per ufficio e hardware | 41.320,35 | 84.961,89 | | |
| 2.7 | Mobili e arredi | 33.329,73 | 45.794,63 | | |
| 2.8 | Infrastrutture | | | | |
| 2.9 | Diritti reali di godimento | | | | |
| 2.99 | Altri beni materiali | 4.176,23 | 16.372,04 | | |
| 3 | Immobilizzazioni in corso ed acconti | 21.025.861,86 | 9.361.261,80 | BII5 | BII5 |
| | Totale immobilizzazioni materiali | 21.465.435,29 | 9.940.248,47 | | |
| IV | Immobilizzazioni Finanziarie (1) | | | | |
| 1 | Partecipazioni in | | | | |
| a | imprese controllate | | | BIII1 | BIII1 |
| b | imprese partecipate | | | BIII1a | BIII1a |
| c | altri soggetti | | | BIII1b | BIII1b |
| 2 | Crediti verso | | | | |
| a | altre amministrazioni pubbliche | | | BIII2 | BIII2 |
| b | imprese controllate | | | BIII2a | BIII2a |
| c | imprese partecipate | | | BIII2b | BIII2b |
| d | altri soggetti | | | BIII2c | BIII2d |
| 3 | Altri titoli | | | BIII3 | |
| | Totale immobilizzazioni finanziarie | - | - | | |
| | TOTALE IMMOBILIZZAZIONI (B) | 39.946.962,82 | 28.875.227,50 | | |
| I | C) ATTIVO CIRCOLANTE | | | | |
| | Rimanenze | | | CI | CI |
| | Totale | | | | |
| II | Crediti (2) | | | | |
| 1 | Crediti di natura tributaria | | | | |
| a | Crediti da tributi destinati al finanziamento della sanità | | | | |
| b | Altri crediti da tributi | 2.214.535,00 | 1.590.586,24 | | |
| c | Crediti da Fondi perequativi | | | | |
| 2 | Crediti per trasferimenti e contributi | | | | |
| a | verso amministrazioni pubbliche | 2.625.407,80 | 14.119.069,63 | | |
| b | imprese controllate | | | | CI2 |
| c | imprese partecipate | | | | CI3 |
| d | verso altri soggetti | 6.351.205,26 | 6.107.338,56 | CI3 | CI3 |
| 3 | Verso clienti ed utenti | 2.246.841,10 | 2.868.344,45 | CI1 | CI1 |
| 4 | Altri Crediti | | | CI5 | CI5 |
| a | verso l'erario | | | | |
| b | per attività svolta per c/terzi | | | | |
| c | altri | 199.170,47 | 199.997,67 | | |
| | Totale crediti | 13.637.159,63 | 24.885.336,55 | | |





Rendiconto gestione 2016

| STATO PATRIMONIALE CONSOLIDATO (ATTIVO) | | Anno | Anno - 1 | riferimento art.2424 CC | riferimento DM 26/4/95 |
|---|--|----------------------|----------------------|----------------------------|---------------------------|
| III | ATTIVITA' FINANZIARIE CHE NON COSTITUISCONO | | | | |
| | IMMOBILIZZATI | | | | |
| | 1 partecipazioni | | | CIII1,2,3,4,5 | CIII1,2,3 |
| | 2 altri titoli | | | CIII6 | CIII5 |
| | Totale attività finanziarie che non costituiscono immobilizzi | - | - | | |
| IV | DISPONIBILITA' LIQUIDE | | | | |
| | 1 Conto di tesoreria | | | | |
| | a Istituto tesoriere | 23.746.772,23 | 8.365.082,92 | | CIV1a |
| | b presso Banca d'Italia | | | | |
| | 2 Altri depositi bancari e postali | 169.081,01 | 196.955,21 | CIV1 | CIV1b e CIV1c |
| | 3 Denaro e valori in cassa | | | CIV2 e CIV3 | CIV2 e CIV3 |
| | 4 Altri conti presso la tesoreria statale intestati all'ente | | | | |
| | Totale disponibilità liquide | 23.915.853,24 | 8.562.038,13 | | |
| | TOTALE ATTIVO CIRCOLANTE (C) | 37.553.012,87 | 33.447.374,68 | | |
| | D) RATEI E RISCONTI | | | | |
| | 1 Ratei attivi | | | D | D |
| | 2 Risconti attivi | | | D | D |
| | TOTALE RATEI E RISCONTI D) | - | - | | |
| | TOTALE DELL'ATTIVO | 77.499.975,69 | 62.322.602,18 | | |

(1) con separata indicazione degli importi esigibili entro l'esercizio successivo

(2) con separata indicazione degli importi esigibili oltre l'esercizio successivo

(3) con separata indicazione degli importi relativi a beni indisponibili





Rendiconto gestione 2016

| STATO PATRIMONIALE CONSOLIDATO (PASSIVO) | | Anno | Anno - 1 | riferimento art.2424 CC | riferimento DM 26/4/95 |
|--|---|----------------------|----------------------|-----------------------------|-----------------------------|
| A) PATRIMONIO NETTO | | | | | |
| I | Fondo di dotazione | | | AI | AI |
| II | Riserve | | | | |
| a | da risultato economico di esercizi precedenti | | | AIV, AV, AVI, AVII, AVII | AIV, AV, AVI, AVII, AVII |
| b | da capitale | 4.848.221,42 | 3.503.610,34 | AII, AIII | AII, AIII |
| c | da permessi di costruire | | | | |
| III | Risultato economico dell'esercizio | 90.613,81 | 1.344.611,08 | AIX | AIX |
| Patrimonio netto comprensivo della quota di pertinenza di terzi | | | | | |
| Fondo di dotazione e riserve di pertinenza di terzi | | | | | |
| Risultato economico dell'esercizio di pertinenza di terzi | | | | | |
| Patrimonio netto di pertinenza di terzi | | | | | |
| TOTALE PATRIMONIO NETTO (A) | | 4.938.835,23 | 4.848.221,42 | | |
| B) FONDI PER RISCHI ED ONERI | | | | | |
| 1 | per trattamento di quiescenza | | | B1 | B1 |
| 2 | per imposte | | | B2 | B2 |
| 3 | altri | | | B3 | B3 |
| 4 | fondo di consolidamento per rischi e oneri futuri | | | | |
| TOTALE FONDI RISCHI ED ONERI (B) | | - | - | | |
| C) TRATTAMENTO DI FINE RAPPORTO | | | | | |
| TOTALE T.F.R. (C) | | - | - | C | C |
| D) DEBITI (1) | | | | | |
| 1 | Debiti da finanziamento | | | | |
| a | prestiti obbligazionari | | | D1e D2 | D1 |
| b | v/ altre amministrazioni pubbliche | | | | |
| c | verso banche e tesoriere | | | D4 | D3 e D4 |
| d | verso altri finanziatori | | | D5 | |
| 2 | Debiti verso fornitori | 24.422.336,06 | 17.203.273,23 | D6 | D6 |
| 3 | Acconti | | | D7 | D5 |
| 4 | Debiti per trasferimenti e contributi | | | D8 | |
| a | enti finanziati dal servizio sanitario nazionale | | | D9 | D8 |
| b | altre amministrazioni pubbliche | 342.696,38 | 342.696,38 | D10 | D9 |
| c | imprese controllate | | | | |
| d | imprese partecipate | | | | |
| e | altri soggetti | | | | |
| 5 | altri debiti | | | D12,D13,D14 | D11,D12,D13 |
| a | tributari | 4.246.262,79 | 5.266.792,80 | | |
| b | verso istituti di previdenza e sicurezza sociale | 4.024.548,45 | 4.400.316,32 | | |
| c | per attività svolta per c/terzi (2) | | | | |
| d | altri | 846.289,64 | 3.091.597,20 | | |
| TOTALE DEBITI (D) | | 33.882.133,32 | 30.304.675,93 | | |
| E) RATEI E RISCONTI E CONTRIBUTI AGLI INVESTIMENTI | | | | | |
| II | Ratei passivi | 25.356,75 | - | E | E |
| | Risconti passivi | | | E | E |
| 1 | Contributi agli investimenti | | | | |
| a | da altre amministrazioni pubbliche | | | | |
| b | da altri soggetti | 38.653.650,39 | 27.169.704,83 | | |
| 2 | Concessioni pluriennali | | | | |
| 3 | Altri risconti passivi | | | | |
| TOTALE RATEI E RISCONTI (E) | | 38.679.007,14 | 27.169.704,83 | | |
| TOTALE DEL PASSIVO | | 77.499.975,69 | 62.322.602,18 | | |
| CONTI D'ORDINE | | | | | |
| 1) | Impegni su esercizi futuri | | | | |
| 2) | beni di terzi in uso | | | | |
| 3) | beni dati in uso a terzi | | | | |
| 4) | garanzie prestate a amministrazioni pubbliche | | | | |
| 5) | garanzie prestate a imprese controllate | | | | |
| 6) | garanzie prestate a imprese partecipate | | | | |
| 7) | garanzie prestate a altre imprese | | | | |
| TOTALE CONTI D'ORDINE | | - | - | | |

(1) con separata indicazione degli importi esigibili oltre l'esercizio successivo

(2) Non comprende debiti derivanti dall'attività di sostituto di imposta. I debiti derivanti da tale attività sono considerati nelle voci 5 a) e b)





REGIONE PUGLIA



ALLEGATO 3) ALLA D.D.G. n. _____ del _____

**Agenzia Regionale per le attività Irrigie e Forestali
A.R.I.F.**

ATTIVITÀ IRRIGUE E FORESTALI

ANNUALITA' 2016

ATTIVITA' IRRIGUE E FORESTALI





REGIONE PUGLIA

Agenzia Regionale
attività Irriguo Forestali

INDICE

| | | |
|-----------|--|-----------|
| 1 | INTRODUZIONE..... | 3 |
| 2 | RISORSE UMANE E GESTIONE DEL CONTENZIOSO..... | 3 |
| 3 | ATTIVITÀ FORESTALI | 8 |
| 3.1 | Miglioramento boschivo e sistemazione idraulico-forestale..... | 9 |
| 3.2 | Progetti presentati a valere sul P.S.R. Puglia 2007-2013 e sul LIFE+ 2007-2013..... | 11 |
| 3.3 | Manutenzione ordinaria | 14 |
| 3.4 | Antincendio boschivo e protezione civile | 15 |
| 3.5 | Attività vivaistica | 20 |
| 4 | ATTIVITÀ IRRIGUE..... | 22 |
| 4.1 | Progetto integrato per rilevazione composizione degli impianti irrigui di proprietà regionale..... | 25 |
| 4.2 | Progetti di risanamento funzionale delle opere irrigue esistenti e di ampliamento delle reti... .. | 30 |
| 5. | ATTIVITA' IN MATERIA ERADICAMENTO DELLA XYLELLA FASTIDIOSA..... | 30 |
| 6. | DATI GESTIONALI 2016..... | 32 |
| 7. | GESTIONE FINANZIARIA..... | 35 |





REGIONE PUGLIA

Agenzia Regionale
attività Irriguo Forestali

1 INTRODUZIONE

L'Agenzia Regionale per le attività Irriguo e Forestali (A.R.I.F.), istituita con Legge Regionale 25 febbraio 2010,

n. 3, ente strumentale della Regione Puglia, ha personalità giuridica di diritto pubblico e opera quale ente tecnico- operativo, preposto all'attuazione degli interventi in ambito irriguo e forestale, attraverso attività e servizi a connotazione non economica finalizzati al sostegno dell'agricoltura e alla tutela del patrimonio boschivo.

2 RISORSE UMANE E GESTIONE DEL CONTENZIOSO

La L. R. n. 3/2010, all'art. 12, comma 1, prevede che, per lo svolgimento dei compiti istituzionali, l'Agenzia si doti di proprio personale tecnico, amministrativo e operaio nel rispetto della dotazione organica, approvata dalla Giunta Regionale su proposta del Direttore Generale, anche in considerazione dei processi assunzionali e di primo inquadramento di cui ai commi successivi, nonché dell'articolo 16, comma 5.

In fase di prima istituzione, l'Agenzia si è avvalsa:

- Degli operai di ruolo e degli operai e impiegati a tempo indeterminato alle dipendenze della Regione Puglia, già addetti alle attività forestali e irrigue, transitati ai sensi dell'art. 31 del Decreto Legislativo 31 marzo 2001, n. 165;
- Degli operai stagionali forestali e agricoli già assunti a tempo determinato alle dipendenze della Regione Puglia per lo svolgimento delle attività forestali e irrigue trasferite, in applicazione del diritto di precedenza di cui al comma 4 *quinquies* dell'articolo 5 del Decreto Legislativo 6 settembre 2001, n. 368, come inserito dal comma 40 dell'articolo 1 della Legge 24 dicembre 2007, n. 247, a prescindere dall'istanza di cui al comma 4 *sexies* di detto articolo, come aggiunto dal comma 40 dell'articolo 1 della Legge n. 247/2007;
- Dei dipendenti di ruolo della Regione Puglia, già addetti all'organizzazione e all'amministrazione delle attività forestali e irrigue regionali trasferite, mediante gli istituti del distacco, ovvero dell'avvalimento.

La seguente tabella riporta il personale alle dipendenze dell'Agenzia alla data del 31.12.2016:





REGIONE PUGLIA



| CATEGORIA | aggiornato al 31.12.2016 |
|---|-----------------------------|
| IMPIEGATI FORESTALI E IRRIGUI III LIVELLO 2 SCATTO ANZIANITA' | 1 |
| IMPIEGATI FORESTALI E IRRIGUI IV LIVELLO | 12 |
| IMPIEGATI FORESTALI E IRRIGUI IV LIVELLO 1 SCATTO ANZIANITA' | 6 |
| IMPIEGATI FORESTALI E IRRIGUI IV LIVELLO 2 SCATTO ANZIANITA' | 3 |
| IMPIEGATI FORESTALI E IRRIGUI V LIVELLO | 9 |
| IMPIEGATI FORESTALI E IRRIGUI V LIVELLO 1 SCATTO ANZIANITA' | 3 |
| IMPIEGATI FORESTALI E IRRIGUI V LIVELLO 2 SCATTO ANZIANITA' | 1 |
| IMPIEGATI FORESTALI E IRRIGUI VI LIVELLO 1 SCATTO | 0 |
| IMPIEGATI FORESTALI E IRRIGUI VI LIVELLO 2 SCATTO | 2 |
| IMPIEGATI FORESTALI E IRRIGUI VI LIVELLO 11 SCATTO | 1 |
| IMPIEGATI FORESTALI E IRRIGUI IV LIVELLO 11 SCATTI ANZ.TA' | 3 |
| IMPIEGATI FORESTALI E IRRIGUI V LIVELLO 12 SCATTI ANZ.TA' | 1 |
| IMPIEGATI FORESTALI E IRRIGUI IV LIVELLO 10 SCATTI ANZ.TA' | 0 |
| IMPIEGATI FORESTALI E IRRIGUI V LIVELLO 11 SCATTI ANZ.TA' | 3 |
| ... | |
| SUB TOTALE | 45 |
| OTI FORESTALI IV LIVELLO | 357 |
| OTI FORESTALI V LIVELLO | 7 |
| OTI FORESTALI IV LIVELLO CAPO SQUADRA | 27 |
| OTI FORESTALI V LIVELLO CAPO SQUADRA | 9 |
| ... | |
| SUB TOTALE | 400 |
| OTI IDRAULICI IV LIVELLO | 245 |
| OTI IDRAULICI V LIVELLO | 1 |
| OTI IDRAULICI V LIVELLO + ANZIANITA' | 5 |
| OTI IDRAULICI V LIVELLO CAPOSQUADRA + ANZIANITA' | 1 |
| ... | |
| SUB TOTALE | 252 |
| IMPIEGATI EX SMA II LIVELLO + 1 SCATTO | 3 |
| IMPIEGATI EX SMA III LIVELLO + 1 SCATTO | 53 |
| IMPIEGATI EX SMA IV LIVELLO + 1 SCATTO | 8 |
| IMPIEGATI EX SMA V LIVELLO + 1 SCATTO | 24 |
| IMPIEGATI EX SMA VI LIVELLO + 2 SCATTO | 7 |
| ... | |
| SUB TOTALE | 100 |
| OTD EX SMA IV LIVELLO | 163 |
| OTD FORESTALI IV LIVELLO | 1 |
| SUB TOTALE | 164 |
| TOTALE | 961 |

ATTIVITA' IRRIGUE E FORESTALI





REGIONE PUGLIA



La situazione attuale è la conseguenza sia del personale inizialmente trasferito, che delle modifiche successivamente intervenute, risultanti dai rapporti tra Agenzia, Regione e organizzazioni sindacali di categoria. Oggetto di tali relazioni sono state, in particolare, le questioni – prospettate dalle organizzazioni sindacali – relative ai processi di stabilizzazione afferenti le unità personali interessate, così come riportato nel breve *excursus* che segue.

In data 20.05.2011, presso il Consiglio Regionale, l'Assessora al Welfare, Elena Gentile, l'Assessore all'Attuazione del Programma, Nicola Fratoianni, l'Assessore alla Qualità dell'Ambiente, Lorenzo Nicastro (per la Regione Puglia), il Direttore Generale dell'A.R.I.F. e le organizzazioni sindacali (CGIL, CISL, UIL, COBAS, SLAI COBAS) hanno accettato e sottoscritto che, senza interrompere il percorso di reclutamento del personale previsto dall'art. 12 della L. R. n. 3/2010, come anche ribadito dal verbale sindacale del 4.05.2011, l'Agenzia *"si impegna ad avviare un percorso di impiego dei lavoratori già occupati presso la SMA, attraverso la stipulazione di contratti a tempo determinato, a partire dalla dichiarazione dello stato di massimo grado di pericolosità per gli incendi boschivi sul territorio pugliese e, quindi, presumibilmente dal giugno 2011 sino alla fine del dicembre 2011, onde consentire la ricerca di soluzioni per l'anno 2012 in grado di garantire la continuità dei rapporti di lavoro in essere"*. E' stato, pertanto, assunto l'impegno, riveniente dal già citato accordo sottoscritto in data 20.05.2011, di assumere a tempo determinato, il personale ex SMA a decorrere da luglio 2011 (dal 1° luglio per gli operai ed entro il 15 luglio per gli impiegati). In data 11.07.2011, di concerto con i sindacati, previa comparazione dei livelli di inquadramento tra il precedente contratto collettivo del terziario e dei servizi e l'attuale *"C.C.N.L. e C.I.R.L. per gli operai addetti ai lavori di sistemazione idraulico-forestale e idraulico-agraria"*, si è concordata l'assunzione del personale impiegatizio ex SMA entro il 15.07.2011.

In data 25.01.2012, Regione Puglia e A.R.I.F., vista la necessità di procedere al completamento delle opere di messa in sicurezza del patrimonio boschivo regionale, hanno reputato necessario prorogare il contratto di lavoro in essere del personale impiegatizio e operaio ex SMA fino al 15.03.2012; contratto che è stato poi prorogato fino al 7.10.2012, per l'espletamento delle attività propedeutiche alla stagione Anti Incendio Boschivo (A.I.B.) 2012, al fine di sostenere tutte le attività legate all'antincendio e per il protrarsi della stessa stagione A.I.B. 2012.

L'atto deliberativo del Direttore Generale dell'A.R.I.F. n. 203 del 5.10.2012, con cui sono stati assunti gli operai e impiegati ex SMA dall'8.10.2012 al 14.06.2013, ha permesso di allocare quel personale nelle attività di manutenzione boschiva ordinaria e straordinaria del patrimonio forestale della Regione Puglia, queste ultime, innanzitutto connesse al progetto *"Ricostituzione del potenziale forestale e interventi preventivi"*, finanziato con fondi del Programma di Sviluppo Rurale Puglia (P.S.R.) 2007-2013 e relativo alla Misura 226, Azioni 1-4.

Al fine di supportare tutte le attività dell'Agenzia inerenti la stagione A.I.B. 2013 e 2014, il servizio di Sala





REGIONE PUGLIA

Agenzia Regionale
attività Irrigie Forestali

Operativa Unificata Permanente (S.O.U.P.), le attività connesse al progetto sulla "Ricostituzione del potenziale forestale e interventi preventivi", e, ovviamente, alla stagione silvana 2014, con Deliberazioni del Direttore Generale n. 203 del 14.06.2013 e n. 204 del 21.06.2013, il contratto per tutto il personale operaio-impiegatizio ex SMA è stato prorogato fino al 31.03.2014; quindi, fino al 30.09.2014, con D.D.G. n. 91 del 28.03.2014 e D.D.G. n. 172 del 28.06.2014. Un'ulteriore proroga, fino al 31.03.2015, è intervenuta a seguito della D.D.G. n. 242 del 30.09.2014 *"Proroga contratto personale operaio-impiegatizio ex SMA. Periodo dal 1° ottobre 2014 al 31 marzo 2015. Determinazioni ai sensi degli artt. 2, 5 e 8 della L. R. 25 febbraio 2010 n. 3, nonché del principio enucleato dall'art. 10, comma 7, lett. b), del D.Lgvo 6 settembre 2001, n. 368, da leggere in combinato disposto con i criteri direttivi, enumerati dal D.P.R. 7 ottobre 1963, n. 1525 e ss.mm."*. Con accordo sottoscritto in data 26 marzo 2015 tra l'A.R.I.F. Puglia, la Regione e le OO.SS. comparativamente più rappresentative, è stato stabilito di prorogare l'efficacia dei rapporti di lavoro a termine, che legano i dipendenti ex SMA a questa Agenzia sino alla data del 30 giugno 2017, previa assegnazione ad opera della stessa Regione di congrue provviste finanziarie.

Come noto, inoltre, le disposizioni regionali introdotte in materia di soppressione delle Comunità Montane confermano la successione a titolo generale della Regione Puglia in tutti i rapporti giuridici e amministrativi in essere presso le sopresse Comunità Montane pugliesi, ad eccezione delle fattispecie analiticamente disciplinate.

L'art. 5 della Legge Regionale 19 dicembre 2008, n. 36, come modificato dall'art. 1 della Legge Regionale 10 dicembre 2012, n. 36, *"Modifiche e integrazioni alla Legge Regionale 19 dicembre 2008 n. 36 (Norme per il conferimento delle funzioni e dei compiti amministrativi al sistema delle autonomie locali), da ultimo modificata dalla Legge Regionale 25 febbraio 2010, n. 5"*, ha stabilito che le funzioni e i compiti in materia di lotta agli incendi boschivi e le attività in materia di impianti irrigui, già svolti dalle Comunità Montane, siano esercitati dall'Agenzia Regionale per le attività Irrigie e Forestali; e che i beni patrimoniali mobili e immobili, appartenenti a qualsiasi titolo alle Comunità Montane, siano acquisiti al patrimonio della Regione Puglia nei termini e con le modalità stabiliti al comma 2 dell'art. 5 bis, come introdotto dall'art. 2 della citata L. R. n. 36/2012. Con specifico riferimento al trattamento del personale dipendente, poi, il comma 3 dello stesso art. 5 bis, ha stabilito che la Giunta Regionale con propri provvedimenti disponga *"il trasferimento del personale con contratto di lavoro subordinato a tempo indeterminato delle Comunità all'A.R.I.F. per consentire lo svolgimento delle attività di cui al comma 4 dell'art. 5"*; mentre le disposizioni di cui al comma 5 hanno incaricato il Direttore dell'A.R.I.F. di acquisire, nei termini e con le modalità descritte, detto personale nel proprio organico, avendo cura di conservare allo stesso la posizione giuridica ed economica in godimento, nonché l'anzianità maturata all'atto del trasferimento stesso.

Il governo regionale ha effettivamente adottato i provvedimenti relativi alla ripartizione dei rapporti giuridici, amministrativi ed economici in capo alle predette Comunità Montane sopresse ai soggetti destinatari





REGIONE PUGLIA



(Deliberazioni)

G. R. nn. 1906, 1907, 1908, 1909, 1910 e n. 1911 del 15 ottobre 2013) e l'Agenzia, preso atto dell'elenco del personale in questione, redatto sulla base della documentazione acquisita dai Commissari liquidatori *pro tempore*, ha dato avvio a quanto previsto relativamente alla sua acquisizione nel proprio organico.


Si ricordino, a questo proposito, la D.D.G. n. 102 del 18.04.2014 con la quale, nel modificare e integrare l'atto generale di organizzazione, al fine di consentire l'acquisizione del suddetto personale in relazione alle esigenze organizzative interne, si è proceduto ad effettuare i primi adempimenti, per garantire l'attuazione dell'art. 5 *bis* della Legge Regionale n. 36/2008 e s.m.i., in sede di esercizio della propria autonomia organizzativa e amministrativa, ai sensi dell'art. 8, comma 1, lett. b), ultimo periodo, della L. R. n. 3/2010, approvando l'elenco del personale delle sopresse Comunità Montane da immettere nei ruoli dell'Agenzia; le D.D.G. n. 193 del 31.07.2014 e n. 208 del 22.08.2014 relative al trasferimento e alla conseguente presa in carico dello stesso personale a tempo indeterminato, con decorrenza dal 1° settembre 2014; e i successivi ulteriori atti micro-organizzatori con cui sono stati assegnati al personale trasferito, nel rispetto dei livelli di originario inquadramento, i compiti e le mansioni da svolgere nell'ambito dell'Agenzia.

Sempre nel corso del 2014, infine, la Legge Regionale 20 maggio 2014, n. 24, nell'introdurre i commi 2 *bis*, 2 *ter* e 2 *quater*, all'art. 12 della L. R. n. 3/2010, ha stabilito che, il personale interessato dai processi di liquidazione dei Consorzi Agrari Regionali della Lucania e Taranto e di Bari, in possesso dei requisiti previsti dalla Legge 28 ottobre 1999, n. 410 ("*Nuovo ordinamento dei Consorzi Agrari*"), può essere ricollocato, previo esperimento di apposita procedura selettiva, presso l'A.R.I.F., fermo restando che il ricollocamento del personale debba avvenire nei limiti della dotazione organica e in considerazione delle esigenze organizzative interne. Configurandosi la possibilità di 14 posti corrispondenti, sotto il profilo dei livelli dell'inquadramento, a quelli propri delle unità di personale provenienti dagli ex Consorzi Agrari, si è provveduto, quindi, a immettere nei ruoli dell'Agenzia il suddetto personale; con D.D.G. n. 233 del 16.09.2014 è stato approvato l'avviso della procedura selettiva per l'inquadramento nei ruoli dell'A.R.I.F. del personale operaio e impiegatizio in questione, poi esperita in data 28 ottobre 2014; mentre, con D.D.G. n. 314 del 3.12.2014 sono stati approvati gli esiti dell'apposita procedura selettiva delle 14 unità di personale interessate dai processi di liquidazione e si è proceduto alla loro acquisizione nei ruoli A.R.I.F.

Con riferimento, invece, alla gestione del contenzioso, attualmente il numero dei procedimenti pendenti a carico di A.R.I.F., in fase giudiziale, e quello delle vertenze pendenti, in fase stragiudiziale, assume ad oggetto, rispettivamente, e per la quasi totalità, domande connesse all'applicazione di istituti giuridici ed economici, afferenti i rapporti di lavoro, nonché le istanze avanzate dai legali in rappresentanza dei rispettivi assistiti, avuto riguardo i medesimi ambiti materiali.

Le scelte transattive, al fine di evitare l'instaurarsi di giudizi a carico dell'A.R.I.F., sono state adottate esclusivamente in presenza di pretese fondate e, dunque, con giudizio prognostico negativo sul futuro.

ATTIVITA' IRRIGUE E FORESTALI





REGIONE PUGLIA



processo; a tal proposito si richiamano espressamente i pagamenti effettuati delle c.d. indennità di manutenzione e distribuzione.

Si evidenzia che l'A.R.I.F. ha ottenuto un certo numero di sentenze a favore, soprattutto in materia di presunto riconoscimento di qualifiche professionali superiori, con un significativo risparmio in merito alle relative richieste economiche.

3. ATTIVITÀ FORESTALI

Relativamente alle Attività Forestali, l'art. 2 della L. R. n. 3/2010 cita testualmente:

"1. L'Agenzia, nel rispetto del principio di sussidiarietà orizzontale e verticale, mira ad attuare:

- a) un sistema coordinato e integrato, nell'ambito della forestazione, per la difesa del suolo e la gestione del patrimonio forestale, appartenente al patrimonio indisponibile della Regione Puglia, già facente parte del patrimonio dello Stato;*
- b) iniziative finalizzate alla valorizzazione e utilizzazione delle biomasse agro-forestali;*
- c) l'ammodernamento delle strutture forestali;*
- d) attività di supporto tecnico-amministrativo alla struttura regionale di protezione civile, ivi comprese le attività della Sala Operativa Unificata Permanente (S.O.U.P.) di protezione civile, che espleta funzioni di coordinamento nella prevenzione e nella lotta contro gli incendi boschivi e le altre calamità che si verifichino nel territorio della Regione;*
- e) attività di supporto e di consulenza sul patrimonio forestale di proprietà di enti pubblici che ne facciano richiesta.*

2. Rientrano nei compiti dell'Agenzia:

- a) gli interventi di forestazione e di difesa del suolo sul demanio regionale;*
- b) la gestione dei complessi forestali del demanio regionale, compresi i rimboschimenti del demanio regionale, e dei boschi in occupazione regionale;*
- c) la gestione vivaistica mirata alla conservazione e diffusione sul territorio regionale della biodiversità;*
- d) l'introduzione di innovazioni tecnico-produttive tese alla salute degli operatori forestali, alla salvaguardia dell'ambiente naturale, al risparmio energetico e alla razionalizzazione dei mezzi di produzione;*
- e) le attività di supporto e di consulenza tecnico-amministrativa, in relazione alle attività di cui al presente articolo, concernenti il patrimonio forestale degli enti pubblici che ne facciano richiesta;*
- f) ogni e qualsiasi attività gestionale per l'ottimale esercizio degli ambiti forestali".*

L'A.R.I.F. ha, dunque, tra i suoi obiettivi principali quello di valorizzare gli ambienti forestali sia in ambito produttivo, che protettivo, sociale e ricreativo. La valorizzazione deve essere attuata attraverso la promozione





REGIONE PUGLIA



di forme di gestione delle risorse boschive che meglio consentano lo sviluppo, la crescita, la tutela e la riproduzione dei soprassuoli forestali.

I compiti di tutela idrogeologica dei territori, difesa del suolo, tutela del paesaggio, della biodiversità e delle aree di rilevante valore ambientale si realizzano, e sono stati realizzati, attraverso le attività descritte nel seguito della presente relazione.


3.1. Miglioramento boschivo e sistemazione idraulico-forestale

Tale attività consiste nel dare seguito alla progettazione di miglioramento forestale e riguarda esclusivamente il periodo della stagione silvana, da ottobre a marzo (6 mesi). Gli interventi selvicolturali, svolti dal personale in dotazione all'Agenzia, sono realizzati prevalentemente nelle Foreste Demaniali Regionali (FF.DD.RR., patrimonio indisponibile della Regione Puglia) e sui terreni in occupazione temporanea, che ricoprono una superficie complessiva di circa 14.200 ettari; la percentuale di suddivisione per provincia è la seguente:

- **Bari e BAT**, circa 27,28 %;
- **Foggia**, circa 65,00 %;
- **Taranto**, circa 4,20 %;
- **Lecce**, circa 3,40 %;
- **Brindisi**, circa 0,12 %.

Di seguito l'elenco delle Foreste Demaniali Regionali gestite dall'A.R.I.F.:

- **F.D.R. "Acquatetta"**, in agro di Minervino Murge e Spinazzola (BAT), di ha 1.082,81;
- **F.D.R. "Senarico"**, in agro di Spinazzola (BAT), di ha 373,72;
- **F.D.R. "Pulicchie"**, in agro di Altamura e Gravina in Puglia (Ba), di ha 882,42;
- **F.D.R. "Mercadante"**, in agro di Cassano delle Murge e Altamura (Ba), di ha 1.083,54;
- **F.D.R. "Rogadeo"**, in agro del comune di Bitonto (Ba), di ha 93,17;
- **F.D.R. "Scoparelle"**, in agro di Ruvo di Puglia (Ba), di ha 280;
- **F.D.R. "Padula di Cristo"**, in agro di Ruvo di Puglia (Ba), di ha 53;
- **F.D.R. "Russoli"**, in agro di Crispiano e Martina Franca (Ta), di ha 190;
- **F.D.R. "Merichicchio"**, in agro di Crispiano (Ta), di ha 45;
- **F.D.R. "Tagliente"**, in agro di Crispiano (Ta), di ha 12;
- **F.D.R. "Pineta Regina"**, in agro di Ginosa (Ta), di ha 347;
- **F.D.R. "Pineta di Capoiale"**, località Capoiale, in agro di Cagnano Varano (Fg), di ha 70;
- **F.D.R. "Bosco di Carpino"**, località Coste, La Gravita, Monte Iorio, Macchito, Parchiarino, Valle Orlanda, Immerse delle Ripe, Cappella, in agro di Carpino (Fg), di ha 408;
- **F.D.R. "Foce Fortore"**, località Fantine, in agro di Chieuti (Fg), di ha 21;
- **F.D.R. "Monte Barone"**, località Coppa Trattorita, Puntone di Mezzo, Mandorla Amara,





REGIONE PUGLIA



Vignanotica, Monte Barone, in agro di Mattinata (Fg), di ha 688;

- F.D.R. “Bosco di Ischitella”, località San Francato, Tuppo Alto, Grottone, Valle Grande, Valle San Martino, Sbregna, in agro di Ischitella (Fg), di ha 728;
- F.D.R. “Manatecco”, località Manatecco, Tavole di Pietra, Petassa, Lampia, Monte Dondro, in agro di Peschici (Fg), di ha 881;
- F.D.R. “Arenile Fantine”, località Torre Fantine, in agro di Serracapriola (Fg), di ha 17;
- F.D.R. “Foresta Umbra”, in agro di Monte Sant’Angelo (Fg), di ha 1.484;
- F.D.R. “Foresta Umbra”, località Ginestra Superiore, Ginestra Inferiore, Solagnone, Torre Palermo, in agro di Vieste (Fg), di ha 874;
- F.D.R. “Foresta Umbra”, località Giovannicchio, Umbra, in agro di Vico del Gargano (Fg), di ha 4.035;
- F.D.R. “Porto Selvaggio”, in agro di Nardò (Le), di ha 231;
- F.D.R. “Frassanito”, in agro di Otranto (Le), di ha 34,3;
- F.D.R. “Pagliaruli”, in agro di Otranto (Le), di ha 28,82;
- F.D.R. “Alimini”, in agro di Otranto (Le), di ha 7,42;
- F.D.R. “Acquatina”, in agro di Lecce (Le), di ha 5,8;
- F.D.R. “Leccio Cervalura”, in agro di Lecce (Le), di ha 22,61;
- F.D.R. “Tamerici”, in agro di Lecce (Le), di ha 1,62;
- F.D.R. “Serra degli Angeli”, in agro di Porto Cesareo (Le), di ha 45,33;
- F.D.R. “Terreno sabbioso”, in agro di Porto Cesareo (Le), di ha 1,23;
- F.D.R. “Le Cesine”, in agro di Vernole (Le), di ha 102,26;
- F.D.R. “Bosco Prèti”, in agro di Brindisi (Br), di ha 15;
- F.D.R. “Colemi”, in agro di Brindisi (Br), di ha 9.

Tali interventi sono improntati a una gestione naturalistica diretta a incrementare il livello di biodiversità forestale e a favorire la formazione di comunità forestali strutturalmente diversificate e, pertanto, più resistenti. Gli interventi che si realizzano periodicamente nelle aree a più alto rischio incendi e a rischio idrogeologico sono:

- Diradamento selettivo a intensità moderata, eseguito su soprassuolo di conifere;
- Spalcatura e/o potatura sul secco e seccaginoso dei rami bassi, nelle aree sottoposte a diradamento, al fine di ridurre la quantità di combustibile e rompere la continuità verticale nella vegetazione;
- Rinfoltimento, realizzato esclusivamente con latifoglie autoctone, rivenienti dalla produzione vivaistica regionale;
- Allontanamento sistematico del materiale legnoso giacente al suolo nelle FF.DD.RR., in cui a causa di eventi meteorici straordinari, sia presente un elevato numero di piante schiantate, nel rispetto delle indicazioni tecniche previste per zone S.I.C. e Z.P.S.;





REGIONE PUGLIA



- Eliminazione selettiva a carico della vegetazione arbustiva e/o erbacea indesiderata nelle aree sottoposte a diradamento, per liberare la rinnovazione presente, preparare l'area da sottoporre a rinfoltimento e consentire di svolgere in sicurezza le attività di taglio;
- Realizzazione e/o manutenzione delle fasce di difesa finalizzate a ridurre la probabilità di innesco e di diffusione di incendi, lungo le aree perimetrali delle FF.DD.RR., a contatto con incolti e ai margini di alcuni tratti della viabilità interna o dei viali parafuoco;
- Ripristino di alcuni tratti di piste forestali, attraverso l'eliminazione della vegetazione presente sulla sede viaria e il contenimento della vegetazione arbustiva presente lungo i margini, al fine di consentire il facile raggiungimento di alcune aree boscate e di garantire il regolare transito dei mezzi A.I.B., durante il periodo di massima pericolosità per gli incendi boschivi;
- Taglio di preparazione all'avviamento all'alto fusto di bosco ceduo in alcuni boschi di latifoglie, allo scopo di avviare il processo di conversione a fustaia;
- Taglio programmato di conversione all'alto fusto, per continuare il processo di conversione a fustaia, attraverso il taglio di preparazione nei boschi cedui invecchiati;
- Taglio di diradamento in fustaia transitoria di latifoglie miste in alcune aree, dove in passato sono stati effettuati lievi interventi selvicolturali;
- Taglio di diradamento fitosanitario in aree sul cui soprassuolo si è riscontrato uno stato di deperimento medio-alto, causato da avversità biotiche capaci di diffondersi a danno del soprassuolo superstite;
- Intervento di lotta meccanica, attraverso l'asportazione dei nidi, e la loro successiva distruzione, in aree che presentano segni di infestazione di Processionaria del Pino (*Thaumetopoea pityocampa*);
- Intervento di sistemazione idraulico-forestale con tecniche di ingegneria naturalistica, finalizzato al controllo di piccoli fenomeni di dissesto del suolo, specie nelle aree in prossimità della viabilità forestale e nei piccoli tratti di versanti presenti all'interno delle FF.DD.RR., intervento che incide sul deflusso superficiale delle acque, sulla fruibilità delle strade, e che può garantire, di conseguenza, la percorribilità in condizioni di sicurezza.

3.2. Progetti presentati a valere sul P.S.R. Puglia 2007-2013 e sul LIFE+ 2007-2013

A.R.I.F. è beneficiaria di finanziamenti a valere sul Programma di Sviluppo Rurale della Regione Puglia 2007-2013, per la Misura 226 "Ricostituzione del potenziale forestale e interventi preventivi", e per la Misura 227 "Sostegno agli investimenti non produttivi - Foreste".

Relativamente alla Misura 226 "Ricostituzione del potenziale forestale e interventi preventivi", le attività e gli interventi realizzati nel corso del 2016 sono riconducibili alle seguenti azioni:

- Azione 1 "Interventi di gestione selvicolturale finalizzati alla prevenzione degli incendi";
- Azione 2 "Interventi di gestione selvicolturale finalizzati alla prevenzione degli incendi attraverso la





REGIONE PUGLIA



lotta alle fitopatie”.

I lavori di miglioramento boschivo previsti dalla Misura 226 sono stati realizzati nelle seguenti FF.DD.RR.:

- F.D.R. “Chieuti-Serracapriola”, in agro di Chieuti (Fg);
- F.D.R. “Tavole di Pietra”, in agro di Peschici (Fg);
- F.D.R. “Foresta Umbra-Torre Palermo”, in agro di Vieste (Fg);
- F.D.R. “Monte Barone-Tuppo dell’Aquila”, in agro di Mattinata (Fg);
- F.D.R. “Acquatetta”, in agro di Minervino Murge e Spinazzola (BAT);
- F.D.R. “Pulicchie”, in agro di Altamura e Gravina in Puglia (Ba);
- F.D.R. “Mercadante”, in agro di Cassano delle Murge e Altamura (Ba);
- F.D.R. “Rogadeo”, in agro di Bitonto (Ba);
- F.D.R. “Scoparelle”, in agro di Ruvo di Puglia (Ba);
- F.D.R. “Pineta Regina”, in agro di Ginosa (Ta);
- F.D.R. “Medichicchio”, in agro di Crispiano (Ta);
- F.D.R. “Porto Selvaggio”, in agro di Nardò (Le);
- F.D.R. “Frassanito”, in agro di Otranto (Le);
- F.D.R. “Le Cesine”, in agro di Vernole (Le).

Riepilogando brevemente, in data 25.11.2014 è stato presentato il I Stato di Avanzamento Lavori (S.A.L.) ed è stata avanzata la relativa domanda di acconto all’organismo pagatore A.G.E.A. (Agenzia per le Erogazioni in Agricoltura), con riferimento alle spese sostenute fino al 30.09.2014. L’importo dei lavori oggetto della domanda di acconto presentata è pari a 3.767.806,30 euro, articolato in lavori selvicolturali per un importo pari a 2.038.833,52 euro; costi accessori per attività selvicolturali, pari a 1.337.318,30 euro, oneri per la sicurezza, pari a 119.457,22 euro, spese generali pari a 272.197,26 euro.

In data 17.12.2015 è stato presentato il II S.A.L. ed è stata avanzata la relativa domanda di acconto all’organismo pagatore A.G.E.A., con riferimento alle spese sostenute fino al 10.12.2015.

L’importo dei lavori oggetto della domanda di acconto presentata è pari a 5.282.692,60 euro, articolato in Azione 1 “Interventi di gestione selvicolturale finalizzati alla prevenzione degli incendi”, per un importo pari a 4.378.779,53 euro, comprensivi di oneri accessori; Azione 2 “Interventi di gestione selvicolturale finalizzati alla prevenzione degli incendi attraverso la lotta alle fitopatie”, per un importo pari a 611.090,93 euro, comprensivi di oneri accessori; Azione 3 “Ricostituzioni boschive dopo passaggio di incendio”, per un importo pari a 15.300,51 euro (costi accessori da intendersi come attività propedeutica all’inizio dei lavori); e spese generali relative all’Azione 1 pari a 236.255,72 euro e all’Azione 2 pari a 41.265,91 euro.

Si specifica che nel corso dell’anno 2016 non è stato presentato nessun Stato d’avanzamento dei Lavori.

Relativamente, invece, alla Misura 227, l’Agenzia risulta beneficiaria di due distinti finanziamenti approvati, rispettivamente, nel 2010 e nel 2013.





REGIONE PUGLIA



Per quanto attiene agli aiuti concessi con Determinazione dell'Autorità di Gestione P.S.R. Puglia 2007-2013 n. 386 dell'1.10.2013, pubblicata sul B.U.R.P. n. 129 del 3.10.2013 "Sostegno agli investimenti non produttivi - Foreste"


(Bando approvato con Determinazione dell'Autorità di Gestione P.S.R. Puglia 2007-2013 6 maggio 2013 n. 158), le attività realizzate nel corso del 2016 sono riconducibili alla realizzazione degli interventi riguardanti l'Azione 3 "Valorizzazione turistico-ricreativa dei boschi". Gli interventi realizzati hanno permesso la creazione di percorsi natura, aree ricreative e finalizzati a favorire la fruizione, sia a scopo turistico che didattico, di una parte delle foreste demaniali, come a controllare il flusso dei visitatori, convogliandoli verso aree ben delimitate. Le aree demaniali su cui sono stati realizzati gli interventi sono:

- provincia di Foggia, FF.DD.RR. "Umbra-Capoiale";
- provincia di Lecce, FF.DD.RR. "Le Cesine-Porto Selvaggio".

In particolare per la provincia di Foggia, le attività hanno riguardato anche la redazione di adeguamenti progettuali legati al rilascio delle autorizzazioni e dei pareri da parte degli enti competenti.

Relativamente al finanziamento a valere sul bando pubblico per la presentazione delle domande relative alla Misura 227 "Sostegno agli investimenti non produttivi - Foreste" (Bando approvato con Determinazione Dirigente Servizio Foreste 30 marzo 2010 n. 105, pubblicata sul B.U.R.P. n. 62 dell'8 aprile 2010), Azione 2 "Valorizzazione dei popolamenti da seme" e Azione 3 "Valorizzazione turistico-ricreativa dei boschi", le attività sono state realizzate e concluse nel corso del 2015.

Nell'ambito del programma comunitario LIFE+ 2007-2013, l'Agenzia è, infine, partner del progetto LIFE12 BIO/IT/000213 "Control and Eradication of the Invasive Exotic Plant Species *Ailanthus Altissima* in the Alta Murgia National Park" (LIFE+ Biodiversità). L'accordo tra il capofila, il Consiglio Nazionale delle Ricerche (C.N.R.) – Istituto di Scienze delle Produzioni Alimentari (I.S.P.A.) di Bari, e il rappresentante della Commissione Europea è stato firmato il 5 settembre 2013; l'intervento previsto comporta una spesa complessiva pari a 456.160 euro, di cui 239.500 euro a titolo di cofinanziamento a carico di A.R.I.F.; i restanti 216.660 euro rappresentano, invece, il contributo europeo. Il progetto ha avuto inizio il 1° ottobre 2013 e la fine dei lavori è prevista per il 31 dicembre 2017. Il suo obiettivo principale è controllare la diffusione, anche attraverso l'eradicazione, della specie arborea esotica invasiva *Ailanthus altissima* nell'area del Parco Nazionale dell'Alta Murgia – istituito con D.P.R. del 10 marzo 2004, è un Sito di Importanza Comunitaria e Zona di Protezione Speciale all'interno della Rete europea Natura 2000 delle aree protette, tra i più estesi a livello nazionale ed europeo – utilizzando tecniche e soluzioni innovative ed ecocompatibili, a basso impatto ambientale. *Ailanthus altissima*, comunemente noto come albero del paradiso o ailanto, è una delle specie invasive arboree più dannose in Europa, in quanto si diffonde rapidamente e spontaneamente in tutti gli ambienti antropizzati, naturali e semi-naturali. La specie è molto rustica e può adattarsi a qualsiasi tipo di





REGIONE PUGLIA

Agenzia Regionale
attività Irriguo Forestali

suolo e di regime idrico; poco esigente e a crescita molto rapida, l'ailanto risulta molto competitivo per le specie autoctone.

Le specie alloctone invasive sono la seconda causa di perdita di biodiversità, alterando gli *habitat* ed ecosistemi protetti, e vanno dunque controllate al fine di tutelare la biodiversità, preservare i paesaggi, gli ambienti naturali, le specie autoctone e gli animali.

Risultati attesi del progetto *LIFE12 BIO/IT/000213* sono:

- Eradicazione dell'ailanto dal Parco Nazionale dell'Alta Murgia;
- Tutela della biodiversità attraverso la rimozione di specie esotiche invasive;
- Protezione e ripristino degli *habitat* naturali e delle specie selvatiche minacciate dalla presenza dell'ailanto;
- Riduzione dell'uso di erbicidi nelle aree protette e dei rischi di esposizione per l'uomo e per l'ambiente;
- Censimento della presenza dell'ailanto nel parco con metodi di mappatura satellitare;
- Sensibilizzazione della popolazione locale, degli operatori del settore e le amministrazioni pubbliche sui temi della biodiversità e delle specie invasive;
- Diffusione dei risultati attraverso un sito web, seminari e conferenze, opuscoli informativi, pubblicazioni scientifiche.

A.R.I.F. ha previsto per lo svolgimento di tutte le attività di propria competenza l'impiego *part-time* di risorse umane che hanno tanto pianificato, in sinergia con il capofila e gli altri partner progettuali, gli interventi da realizzare, quanto proceduto a inserire le informazioni riguardanti l'ubicazione delle aree trattate in campo, e la relativa tecnica utilizzata, in uno specifico *database* mediante un *software* G.I.S., implementato appositamente per il progetto. Nel corso del 2015, il personale operaio A.R.I.F. ha proceduto, quindi, con l'attività di eradicazione dell'ailanto nelle aree precedentemente individuate del Parco Nazionale dell'Alta Murgia, trattando circa 150 punti rispetto ai circa 600 individuati. L'attività è stata coordinata da personale impiegatizio di questa Agenzia in sinergia con i tecnici preposti del C.N.R.-I.S.P.A.

3.3. Manutenzione ordinaria

La manutenzione ordinaria rappresenta l'attività propedeutica alla stagione antincendio e l'insieme di tutte quelle attività necessarie a conservare la funzionalità dei beni mobili e immobili gestiti dall'Agenzia.

Di seguito si riportano le attività realizzate nel corso del 2016:

- 3.3.1. Ripristino della viabilità interna alle FF.DD.RR.;
- 3.3.2. Ripristino dei muretti a secco;
- 3.3.3. Manutenzione delle sedi, dei centri lavorativi e delle attrezzature in dotazione;
- 3.3.4. Manutenzione e custodia delle aree e/o dei percorsi attrezzati;
- 3.3.5. Servizio di accompagnamento alle visite (percorsi natura, percorsi ginnici, etc.);
- 3.3.6. Manutenzione preventiva propedeutica all'A.I.B. del patrimonio forestale regionale (FF.DD.RR.);
- 3.3.7. Manutenzione preventiva propedeutica all'A.I.B. del patrimonio forestale di enti

ATTIVITA' IRRIGUE E FORESTALI





REGIONE PUGLIA



pubblici convenzionati (comuni, parchi nazionali e regionali, etc.).

Con riguardo a quest'ultimo punto l'art. 30 della Legge Regionale 1 agosto 2014, n. 37 "Assestamento e prima variazione al bilancio di previsione per l'esercizio finanziario 2014" prevede, per quanto attiene l'attività di prevenzione incendi, che l'A.R.I.F. possa sottoscrivere con i comuni con popolazione fino a 10 mila abitanti protocolli di intesa per la prevenzione di incendi sulle strade rurali; e che i comuni che intendono avvalersi dell'Agenzia, per attività di pulizia e manutenzione delle aree pubbliche, al fine di prevenire gli incendi, debbano corrisponderle il 30% del costo dell'intervento stabilito nel protocollo, secondo quanto previsto dal listino prezzi regionale. Pratica che, nell'ultima parte dell'anno, ha preso piede, specie, nella provincia di Foggia e di Brindisi.

3.4. Antincendio boschivo e protezione civile

L'A.R.I.F. organizza sul territorio il servizio di avvistamento e pronto intervento per la lotta attiva agli incendi boschivi utilizzando il proprio personale e i propri mezzi appositamente attrezzati e organizzati nel periodo dichiarato di grave pericolosità per gli incendi boschivi, secondo il Decreto annualmente emanato dal Presidente della Giunta Regionale. L'attività viene svolta normalmente nel periodo dal 15 giugno al 15 settembre, fatte salve eventuali proroghe. Lo svolgimento delle attività di lotta attiva agli incendi boschivi rappresenta, dal punto di vista sociale e ambientale, la massima espressione della presenza dell'A.R.I.F. sul territorio regionale.

Oltre che naturalmente nei lavori di prevenzione e messa in sicurezza delle Foreste Demaniali Regionali e del patrimonio forestale degli enti pubblici convenzionati, propedeutici alla stagione A.I.B., la lotta attiva agli incendi boschivi si è concretizzata, anche nella scorsa stagione, nei seguenti servizi:

- ✓ Affiancamento agli enti istituzionali regionali e/o statali (Regione Puglia - Protezione Civile, Servizio Foreste, Corpo Forestale dello Stato, Vigili del Fuoco) nelle fasi di pianificazione, coordinamento e controllo delle attività A.I.B.;
- ✓ Supporto operativo in S.O.U.P. in turnazioni h 24;
- ✓ Ricognizione, vigilanza e avvistamento allo scopo di segnalare tempestivamente l'insorgere dell'incendio;
- ✓ Controllo della propagazione del fuoco, estinzione per azione diretta a terra, bonifica;
- ✓ Presidio territoriale costante, anche attraverso il pattugliamento e/o la lotta attiva nelle aree prospicienti più sensibili e non;
- ✓ Servizio di approvvigionamento idrico per risorse e automezzi impegnati in attività A.I.B., tramite il reticolo di pozzi irrigui presenti sul territorio regionale.





REGIONE PUGLIA



I servizi di allerta e pronto intervento sono eseguiti da personale A.R.I.F. sette giorni su sette, normalmente su due turni da 6 ore e 30 minuti ciascuno, con una copertura completa del servizio diurno che va dalle ore 8:00 alle ore 20:00; è, anche, garantita la reperibilità notturna.

Per la stagione 2016, considerati i buoni risultati in termini di diminuzione di superfici boscate percorse da incendi conseguiti nel 2014 e nel 2015, è stata riproposta la stessa organizzazione, articolata in punti di avvistamento fissi e/o mobili e presidi A.I.B.:

Nella tabella, di seguito riportata è possibile invece approfondire l'organizzazione territoriale A.R.I.F. - A.I.B. 2016:

| PROVINCIA | RIFERIMENTI PRESIDIO | | | SQUADRE A.I.B. | |
|----------------|----------------------|--|----------------------|----------------|------------------|
| | COMUNE | AGRO DI COMPETENZA | LOCALITÀ | AVVISTAMENTO | OPERATORI A.I.B. |
| FOGGIA | Cagnano Varano | Cagnano Varano, Carpino, Rodi Garganico, Sannicandro Garganico | Barosella | X | X |
| | Carpino | Carpino | Monte Vernone | X | X |
| | Accadia | Accadia, Anzano di Puglia, Ascoli Satriano, Deliceto, Candela, Monte Leone, Rocchetta Sant'Antonio | Crispignano | X | - |
| | Deliceto | Accadia, Anzano di Puglia, Ascoli Satriano, Deliceto, Candela, Monte Leone, Rocchetta Sant'Antonio, Sant'Agata di Puglia | Tagliata | - | X |
| | Orsara di Puglia | Bovino, Castelluccio Valmaggiore, Celle San Vito, Faeto, Orsara di Puglia, Panni, Troia | Acquara | - | X |
| | Chieuti | Chieuti, Serracapriola, Ripalta | Vaccareccia | X | X |
| | Lesina | Lesina, Apricena, Poggio Imperiale, San Paolo Civitate | Torre Fortore | X | X |
| | Manfredonia | Mattinata, Zapponeta | Scaloria | - | X |
| | | | Valente | X | - |
| | Mattinata | Mattinata, Manfredonia | Montelci | X | X |
| | | | Monte Barone | X | - |
| | Monte Sant'Angelo | Monte Sant'Angelo | Madonna degli Angeli | X | X |
| | | | Cimitero | X | - |
| | | | Sferracavallo | X | - |
| | Peschici | Peschici | Coppa della Nuvola | X | X |
| | San Giovanni Rotondo | San Giovanni Rotondo | Cappuccini | X | X |
| | San Marco in Lamis | San Marco in Lamis | Borgo Celano | X | X |
| | Vico del Gargano | Vico del Gargano | Pineta Marzini | X | X |
| | | | Giovanicchio | X | X |
| | | | Particchiano | X | - |
| Coppa Limitoni | | | X | X | |

ATTIVITA' IRRIGUE E FORESTALI



73



REGIONE PUGLIA



| | | | | | |
|--------------------------|--|---|--|---|---|
| | Vieste | Vieste | Passo dell'Arciprete | X | X |
| | | | Chiesuola | X | - |
| | | | Mandrione | - | X |
| | | | Baia dei Campi | X | - |
| | Isole Tremiti | Isole Tremiti | San Domino | X | X |
| | Biccari | Biccari, Alberona | Orto di Zolfo | - | X |
| | | | Le Capannelle | X | X |
| | Alberona | Alberona | Monte Pagliarone | X | X |
| | | | Monte Crocione | X | X |
| | Celenza Valfortore | Celenza Valfortore | Masseria Monte Miano | X | X |
| | Carlantino | Carlantino | Masseria Barbieri | X | X |
| | Foggia | Foggia, Lucera | Incoronata | - | X |
| | Pietra Montecorvino | Motta Montecorvino, Pietramontecorvino, Castelnuovo della Daunia, Torremaggiore | Nardacchione | X | X |
| | Motta Montecorvino | Motta Montecorvino, Pietramontecorvino, Castelnuovo della Daunia, Torremaggiore | Crocella | X | X |
| | San Marco la Catola | Carlantino, Celenza Valfortore, San Marco la Catola | Brucciolosa | X | X |
| San Nicandro Garganico | San Nicandro Garganico | San Giuseppe | X | - | |
| Castelnuovo della Daunia | Castelvecchio, Casalnuovo, Casalvecchio, Torremaggiore | Brecciolosa | - | X | |
| Volturara Appula | Volturara Appula | Piana Cairelli | X | X | |
| TARANTO | Laterza | Laterza, Ginosa | Casone Selva San Vito | X | X |
| | Marina di Ginosa | Marina di Ginosa | F.D.R. Pineta Regina Torretta Aereonautica | X | X |
| | Castellaneta | Castellaneta | Loc. Brigadiere | X | X |
| | Ginosa | Ginosa | Vasca 10 | X | - |
| | Mottola | Mottola | Petruscio | X | X |
| | Massafra | Massafra | La Famosa e Sant'Elia | X | - |
| | Manduria | Manduria | Loc. Le Marine | X | X |
| | Martina Franca | Martina Franca, Crispiano, Statte | Bosco delle Pianelle | X | X |
| | Taranto, Statte, Crispiano | Taranto, Crispiano, Statte | Montetermite | X | - |
| | Taranto, Statte, Crispiano | Taranto, Crispiano, Statte | Az. Russoli - Medichichio, Tagliente | - | X |

ATTIVITA' IRRIGUE E FORESTALI





REGIONE PUGLIA



| | | | | | | |
|---------------|----------------------------|-------------------------------|--|------------|---|---|
| BRINDISI | Brindisi | Torre Guaceto (diurno) | Bosco Cerano, Bosco Preti, Bosco Colemi, Torre Guaceto, Bosco Lucci, Bosco del Compare | X | X | |
| | | Bosco Preti | | X | - | |
| | | Vivaio Restinco (pomeridiano) | | X | X | |
| | Ostuni | Ostuni | Acquarossa | X | X | |
| | | | Urselli | X | - | |
| | Cisternino | Monti Comunali | Monte Pizzuto (Valle s.da per Salamina) | X | X | |
| | | | Monte Pizzuto (Parte superiore - Traliccio) | X | - | |
| | Ceglie Messapica | Ceglie Messapica | Vasca Acquedotto | X | - | |
| | | | La selva | X | X | |
| | Nardò | Nardò | Porto Selvaggio Torre dell'Alto | X | X | |
| Porto Cesareo | Nardò | Serra degli Angeli | - | X | | |
| BARI / BAT | Cassano delle Murge | Cassano delle Murge | Foresta Mercadante | X | X | |
| | Acquaviva delle Fonti | Acquaviva delle Fonti | Parco Ottavio | X | - | |
| | Santeramo in Colle | Santeramo in Colle | Via Matera | X | X | |
| | Ruvo di Puglia | Ruvo di Puglia | Masseria Carone, Scoparelle | X | X | |
| | Altamura | Altamura | Gravina di Puglia | Acquedotto | X | X |
| | | | Parisi | X | - | |
| | | | Pantano | X | X | |
| | Gioia del Colle | Gioia del Colle | Montursi | X | - | |
| | Spinazzola Minervino Murge | FDR Acquatetta | Lama Cupa | X | - | |
| | | | Guadagnati | X | X | |
| | | | Az. Cavone | - | X | |
| | Bitonto | Bitonto | Campo dei Missili | X | X | |
| Andria | Andria | Castel del Monte | X | X | | |
| Spinazzola | Spinazzola | Senarico Piccolo | X | - | | |
| LECCE | Lecce | Torre Chianca | loc. Corrienti | X | X | |
| | Vernole | Cesine | r.n.s. Le Cesine | - | X | |
| | Lecce | Lecce | Specchia Mezzana | X | - | |
| | Lecce | Frigole | Torre Veneri | X | X | |
| | Otranto | Otranto | Fontanelle | X | X | |

ATTIVITA' IRRIGUE E FORESTALI



75



REGIONE PUGLIA



| | | | | | |
|--|---------------------|---------------------|--------------------|---|---|
| | | | Orte | X | X |
| | Cannole | Cannole | Torcito | X | - |
| | Santa Cesarea Terme | Santa Cesarea Terme | Ballerina | X | X |
| | Tricase | Specchia | Cardigliano | X | X |
| | Gallipoli | Gallipoli | Perez - lido Pizzo | X | X |
| | Nardo' | Porto Selvaggio | Porto Selvaggio | X | X |
| | Porto Cesareo | Serra degli Angeli | Serra degli Angeli | X | X |

Il personale ARIF come nelle passate stagioni è stato praticamente impegnato in tutti gli interventi che hanno riguardato superfici boscate ed in circa il 30% degli interventi definiti come non boschivi.

Di seguito si riportano le tabelle riepilogative degli eventi registrati nelle stagioni A.I.B. 2016, 2015 e 2014, fornite dal COMANDO REGIONE CARABINIERI FORESTALE della PUGLIA (cfr. "Rapporto sulla attività di prevenzione ed estinzione degli incendi boschivi in Puglia" anni 2016, 2015 e 2014)..

Anno 2016:

| PROVINCIA | INCENDI BOSCHIVI | | | | | | Inc. in aree non boschive | |
|---------------|------------------|------------------------------------|------------------|------------------|---------------------------------|--------------------------------|---------------------------|-----------------|
| | N° | Superficie percorsa dal fuoco (ha) | | | Sup. media boscata per incendio | Sup. media totale per incendio | N° | Sup. (ha) |
| | | boscata | non bosc. | TOTALE | | | | |
| BARI | 34 | 389,3093 | 294,0545 | 683,3638 | 11,45 | 20,10 | 36 | 415,43 |
| BAT | 7 | 39,6362 | 83,5990 | 123,2352 | 5,66 | 17,61 | 8 | 101,62 |
| BRINDISI | 13 | 51,9329 | 45,6563 | 97,5892 | 3,99 | 7,51 | 11 | 28,10 |
| FOGGIA | 65 | 130,1630 | 110,3484 | 240,5114 | 2,00 | 3,70 | 23 | 290,51 |
| LECCE | 127 | 550,3359 | 739,4804 | 1289,8163 | 4,33 | 10,16 | 72 | 502,91 |
| TARANTO | 93 | 254,5112 | 465,9278 | 720,4390 | 2,74 | 7,75 | 48 | 341,13 |
| TOTALE | 339 | 1415,8885 | 1739,0664 | 3154,9549 | 4,18 | 9,31 | 198 | 1.679,71 |

Anno 2015:

| Provincia | Numero | Boscata | Non Boscata | Totale | Media (SUP tot/numInc) |
|-----------------------|------------|------------------|------------------|------------------|------------------------|
| BARI | 62 | 180,9573 | 329,2733 | 510,2306 | 8,2295 |
| BARLETTA-ANDRIA-TRANI | 25 | 37,236 | 396,9084 | 434,1444 | 17,3658 |
| BRINDISI | 12 | 11,9893 | 26,8973 | 38,8866 | 3,2406 |
| FOGGIA | 120 | 576,4013 | 687,126 | 1263,5273 | 10,5294 |
| LECCE | 82 | 157,2145 | 136,4234 | 293,6379 | 3,581 |
| TARANTO | 119 | 337,8281 | 230,8168 | 568,6449 | 4,7785 |
| TOTALE | 420 | 1301,6265 | 1807,4452 | 3109,0717 | 7,4026 |

ATTIVITA' IRRIGUE E FORESTALI





REGIONE PUGLIA

Agenzia Regionale
attività Irriguo Forestali**Anno 2014:**

| Provincia | Numero | Boscata | Non Boscata | Totale | Media (SUP tot/numInc) |
|-----------------------|------------|-----------------|-----------------|------------------|---------------------------|
| BARI | 20 | 59,0618 | 15,192 | 74,2538 | 3,7127 |
| BARLETTA-ANDRIA-TRANI | 9 | 16,056 | 22,5383 | 38,5943 | 4,2883 |
| BRINDISI | 9 | 10,9946 | 18,2638 | 29,2584 | 3,2509 |
| FOGGIA | 43 | 74,328 | 60,3273 | 134,6553 | 3,1315 |
| LECCE | 50 | 92,5363 | 190,7646 | 283,3009 | 5,666 |
| TARANTO | 86 | 382,3382 | 228,5454 | 610,8836 | 7,1033 |
| TOTALE | 217 | 635,3149 | 535,6314 | 1170,9463 | 5,3961 |

Quanto al rischio idrogeologico, l'Agenzia, a seguito del Protocollo d'Intesa siglato nell'anno 2012 nell'ambito del Sistema di Allertamento Regionale per il Rischio Idrogeologico e Idraulico, ha cominciato ad approntare il servizio previsto, tramite l'utilizzo di proprio personale e propri mezzi appositamente attrezzati e organizzati nel periodo novembre-marzo. In accordo con le strutture regionali di protezione civile si è predisposto, poi, un Programma Operativo di Supporto e Coordinamento, così come stabilito anche dal citato Protocollo d'Intesa, che ha garantito alle strutture provinciali dell'A.R.I.F. un sistema di avvisi di criticità relativi a eventi meteo-climatici sfavorevoli. Le attività eseguite, infine, hanno permesso di individuare sul territorio regionale le aree a maggiore vulnerabilità, rispetto soprattutto al rischio idraulico.

Con l'approvazione, infine, della Legge Regionale 10 marzo 2014, n. 7 "Sistema Regionale di Protezione Civile", all'Agenzia è stato poi riconosciuto un duplice ruolo:

- Istituzionale nel Comitato Regionale Permanente di Protezione Civile;
- Tecnico nel Comitato Operativo Regionale per l'Emergenza (C.O.R.E.M.).

Fondamentale per l'approvazione della legge, il verificarsi e/o ripetersi di eventi meteo-climatici di particolare intensità, come l'alluvione di Ginosa Marina in cui le squadre A.R.I.F. sono prontamente intervenute per garantire supporto alle operazioni di protezione civile.

3.5 Attività vivaistica

Tra le attività che A.R.I.F. svolge, attraverso le diverse strutture dislocate nelle province pugliesi, un ruolo estremamente importante è ricoperto dall'attività vivaistica. L'attività fondamentale dei vivai forestali è produrre piante che, per caratteristiche genetiche e morfologiche, siano in grado di offrire le maggiori garanzie di adattabilità, di attecchimento e di rapido accrescimento, al fine di assicurare il successo dei rimboschimenti anche nelle stazioni più difficili.

La tutela della biodiversità vegetale regionale è uno degli obiettivi principali di questa Agenzia, perseguita mediante la produzione, distribuzione e utilizzazione di piantine forestali certificate e identificate alla fonte, derivanti da materiale di propagazione di base raccolto da boschi di origine naturale inseriti nel Registro dei boschi da seme della Regione Puglia, secondo quanto previsto dal Decreto Legislativo 10 novembre 2003





REGIONE PUGLIA



386.

Un cambiamento importante ha interessato la gestione, a livello centrale, del flusso informativo: l'inserimento sul sito istituzionale dell'A.R.I.F. degli appositi moduli, divisi per provincia e arricchiti da una mappa stradale con coordinate sessadecimali, ha reso più semplice il raggiungimento della struttura vivaistica e semplificato le procedure per la richiesta delle piante. Tale cambiamento ha avuto, e continua ad avere, un positivo riscontro, sia nelle sedi vivaistiche periferiche, perché le richieste sono evase più velocemente e ci si può dedicare, quasi totalmente, alla produzione e alla messa a dimora di postime, sia da parte dei richiedenti, a cui si risponde in maniera più tempestiva ed esaustiva.

Nel 2015 si è registrato, inoltre, un sostanziale aumento nella produzione di piantine forestali in provincia di Bari- BAT, anche come conseguenza della realizzazione dei progetti di cui alla Misura 226 del P.S.R. Puglia 2007-2013 di cui

l'A.R.I.F. è beneficiaria. La sezione provinciale di Foggia dell'A.R.I.F. ha implementato il progetto di riqualificazione, valorizzazione e sviluppo del vivaio forestale del Centro Lavorativo "Vulgano" in agro di Lucera, redatto nel 2014, che prevede, nella prima fase, gli interventi più urgenti e immediati miranti a una razionalizzazione produttiva delle colture agricole presenti e, in una seconda fase, la predisposizione e attuazione di tutte quelle attività necessarie a riqualificare e valorizzare il vivaio, facendolo diventare un vero e proprio punto di riferimento nel settore dell'accoglienza didattico-formativa. Nel vivaio "Restinco", in provincia di Brindisi, oltre alla normale produzione vivaistica, sempre più incentrata sulla produzione di specie autoctone necessarie per il recupero di ambienti a rischio, quali aree costiere e boschi planiziarzi, si è avviata la produzione di specie arbustive ed erbacee rare che assumono una particolare rilevanza per la conservazione della biodiversità. All'interno del vivaio sono stati avviati rimboschimenti sperimentali di Quercia da sughero e di Leccio misto a Cipresso, oltre alla realizzazione di un'area didattica che riproduce le principali tipologie vegetazionali del territorio della provincia di Brindisi. L'emergenza *Xylella fastidiosa* nel Salento ha determinato, invece, in provincia di Lecce, una riduzione nella distribuzione e vendita delle piantine forestali, tenuto conto che sin dall'inizio della stagione silvana è stata bloccata la consegna di Acacia Saligna, Farnetto, Ginestra, Leccio, Oleandro, Lavanda, Eucalipto, Alloro, Quercia Spinosa, Quercia da Sughero, Roverella, Vallonea e, successivamente, di Alaterno, Mirto e Rosmarino, specie ospiti del batterio.

Di seguito l'elenco delle strutture vivaistiche, in cui è stato impegnato il personale A.R.I.F. nel corso del 2015:

- "Acquara", "Tagliata", "Brecciolosa", "Orto di Zolfo" e "Torre Fantine", in provincia di Foggia;
- "Galiò 1", "Galiò 2", "Li Foggi", "Gennerano", "San Cataldo", in provincia di Lecce;
- "Restinco", in provincia di Brindisi;
- "Legiadrezze", in provincia di Taranto;
- "Fungipendola", in provincia di Bari.

ATTIVITA' IRRIGUE E FORESTALI





REGIONE PUGLIA



Grazie al sostegno dell'A.R.I.F., ancora, numerose scuole, comuni e associazioni hanno potuto realizzare manifestazioni e campagne di sensibilizzazione; come, anche per il 2016, l'Agenzia ha dato il suo contributo al successo della "Festa dell'Albero", garantendo la distribuzione di essenze forestali a enti e associazioni che hanno presentato apposita richiesta; ha partecipato alla realizzazione del progetto "La Tradizione fa Eco-modello di sostenibilità per innovare la tradizione e rivoluzionare gli eventi pugliesi", con le amministrazioni comunali aderenti alla certificazione volontaria "Ecofesta Puglia", in un'ottica di compensazione delle emissioni di CO2 prodotte durante i numerosi eventi che si svolgono sul territorio regionale; e ha sostenuto iniziative come quelle di "Liberaterra", cooperativa sociale fondata da giovani pugliesi per il riutilizzo dei beni, in questo caso terreni, confiscati alla Sacra Corona Unita.

4. ATTIVITÀ IRRIGUE

Relativamente alle Attività Irrigue, l'art. 3 della L. R. n. 3/2010 cita testualmente:

"1. L'Agenzia, nel rispetto del principio di sussidiarietà orizzontale e verticale, mira ad attuare:

a) un sistema coordinato e integrato della risorsa "acqua" a fini irrigui emunta dagli impianti già dell'Ente per lo sviluppo dell'irrigazione e della trasformazione fondiaria in Puglia, Lucania e Irpinia, trasferiti alla Regione Puglia ai sensi del Decreto del Presidente della Repubblica 18 aprile 1979 (Trasferimento parziale alle regioni Puglia, Basilicata e Campania di beni e del personale dell'Ente per lo sviluppo dell'irrigazione e della trasformazione fondiaria in Puglia e Lucania) e dagli impianti direttamente condotti dalla Regione;

b) un sistema che soddisfi le esigenze collettive irrigue in funzione delle colture in atto e dell'allevamento del bestiame;

c) la razionalizzazione della risorsa acqua emunta da pozzo, freatico o artesiano, nel rispetto del "Piano di tutela delle acque";

d) i processi di salvaguardia ambientale promuovendo, in particolare, l'utilizzo di acqua da impianti di affinamento, secondo quanto disposto dall'articolo 166 del Decreto Legislativo 3 aprile 2006, n. 152 (Norme in materia ambientale), e successive modificazioni, al fine di preservare e non depauperare la falda acquifera, anche mediante appositi accordi o convenzioni con altri enti pubblici e società a totale o prevalente partecipazione pubblica;

e) l'efficacia e il contenimento della spesa pubblica nel rispetto della Direttiva 2000/60/CE, del Parlamento Europeo e del Consiglio, del 23 ottobre 2000, relativa all'istituzione di un quadro per l'azione comunitaria in materia di acque, recepita dal D.Lgs. n. 152/2006 e dal Decreto Legge 30 dicembre 2008, n. 208 (Misure straordinarie in materia di risorse idriche e di protezione dell'ambiente) convertito, con modificazioni, dalla Legge 27 febbraio 2009, n. 13.

2. Rientrano nei compiti dell'Agenzia:

a) la gestione e l'esercizio degli impianti di irrigazione già dell'Ente per lo sviluppo dell'irrigazione

ATTIVITÀ IRRIGUE E FORESTALI





REGIONE PUGLIA



della trasformazione fondiaria in Puglia, Lucania e Irpinia, trasferiti alla Regione Puglia ai sensi del D.P.R. 18 aprile 1979, e degli impianti direttamente condotti dalla Regione, con connesse attività di progettazione e di manutenzione;

b) le azioni di salvaguardia ambientale e di risanamento delle acque, al fine della loro utilizzazione irrigua, con attività di monitoraggio delle acque destinate all'irrigazione;

c) la promozione di iniziative e la realizzazione di interventi per l'informazione e la formazione degli utenti, nonché per la valorizzazione e la diffusione della conoscenza dell'attività di irrigazione al fine di promuovere l'uso corretto e ottimale della risorsa "acqua";

d) l'ammodernamento degli impianti, il risanamento delle reti di adduzione, anche con l'installazione di apparecchiature per evitare perdite d'acqua nei nodi delle infrastrutture irrigue e per inserire idonei strumenti di misurazione dell'acqua nei gruppi di consegna; il riuso dell'acqua riveniente dagli impianti di affinamento;

e) la realizzazione di opere volte a ottenere la produzione da fonti alternative di energia elettrica per il funzionamento degli impianti;

f) tutte le iniziative e le azioni strumentali all'ottimale esercizio degli impianti di irrigazione".

Gli impianti di irrigazione trasferiti dalla Regione Puglia e attualmente gestiti da A.R.I.F. sono in numero di 68 e insistono negli agri delle province di Bari, BAT, Taranto, Brindisi e Lecce. Le reti di adduzione e distribuzione sono diverse tra loro, sia per la natura dei materiali che le compongono, che per il tipo di distribuzione dell'acqua, vale a dire a pressione o a pelo libero; più precisamente:

- Relativamente agli impianti di Fontanelle Est e Sud in agro di Otranto, le reti sono costituite da manufatti in cemento posti fuori terra, in cui l'acqua viene distribuita a pelo libero; si tratta di manufatti realizzati negli anni Cinquanta che presentano, conseguentemente, rilevanti perdite di acqua lungo il tracciato della rete stessa;
- Relativamente all'impianto di Frassanito, sempre in agro di Otranto, grazie al finanziamento a valere sul Programma di Sviluppo Rurale della Regione Puglia 2007-2013, per la Misura 125 "Miglioramento e sviluppo delle infrastrutture connesse allo sviluppo e all'adeguamento dell'agricoltura e silvicoltura", Azione 2 "Razionalizzazione delle condotte idriche di irrigazione non aziendali al fine del risparmio idrico", è stato modificato il sistema di sollevamento e distribuzione dell'acqua e sostituita la rete di adduzione e distribuzione di due dei tre distretti in condotte forzate;
- Relativamente agli impianti del Tara-Borgo Perrone-Conocchiella-Pezzarossa, ubicati negli agri dei comuni di Taranto, Massafra, Palagiano, Palagianello e Castellaneta Marina, la rete di distribuzione, costituita da manufatti in cemento, in cui l'acqua era vettoriata a pelo libero, è stata sostituita con 100 km di condotte interrate in P.V.C., in cui l'acqua è vettoriata a pressione. Gli impianti di sollevamento, che immettono acqua a pressione nelle condotte interrate, hanno necessità di essere rifunzionati.

ATTIVITA' IRRIGUE E FORESTALI





REGIONE PUGLIA



con nuove tecnologie per consentire sia un risparmio energetico che una distribuzione dell'acqua più funzionale;

- Relativamente agli impianti irrigui ubicati nella zona della Murgia Barese e Tarantina, la rete di distribuzione continua a essere composta in massima parte da tubi zincati, sebbene negli ultimi anni si sia proceduto a una parziale sostituzione con tubazioni interrato di polietilene;
- Relativamente agli impianti irrigui ubicati nella provincia di Bari, sono dotati quasi tutti di rete di adduzione e distribuzione interrato costituita in massima parte da tubi di fibrocemento.


Le fonti di approvvigionamento sono costituite da 259 pozzi artesiani, dalla sorgente del fiume Tara e dalle acque emunte dal Lago Alimini, in provincia di Lecce.

Le attività irrigue dell'A.R.I.F. si articolano in Manutenzione Ordinaria e Straordinaria, macroattività che si affiancano a quelle relative al "Progetto integrato per la rilevazione della composizione degli impianti irrigui di proprietà regionale", ai progetti di risanamento funzionale delle opere irrigue esistenti e di ampliamento delle reti e, a partire dal 2015, al progetto "Monitoraggio dei corpi idrici sotterranei della Regione Puglia", concordato dall'Agenzia e dal Servizio Risorse Idriche della Regione Puglia nel corso del 2014.

Durante l'anno 2016, è stato possibile completare i lavori di seguito riportati, alcuni dei quali si sono resi necessari a seguito di furti del rame che hanno interessato le centrali elettriche degli impianti di sollevamento dei pozzi dell'Agenzia, ovvero di furti di cavi elettrici, di trasformatori, di parti di quadri elettrici nonché delle teste degli idranti di linea delle reti interrato.

| NUMERO DI INTERVE | PROVINCIA | COMUNE | IMPIANTO | PERIZIE/LAVORI |
|-------------------|-------------|------------------------|-----------------------------|----------------|
| 1 | Bari Murgia | Martina Franca | Carpari | € 31.930,14 |
| 2 | Bari Murgia | Turi/Putignano | Vari Pozzi | € 9.654,54 |
| 3 | Bari Nord | Trani | Pozzo 22 bis | € 1.830,00 |
| 4 | Bari Nord | Ruvo di Puglia | Madonna Delle Grazie | € 2.240,00 |
| 5 | Bari Nord | Ruvo di Puglia | Torre del Monte | € 37.591,43 |
| 6 | Bari Nord | Mariotto/Bitonto | Longone | € 21.056,06 |
| 7 | Bari Nord | Corato/Terlizzi | Coppa di Zezza/ Distretto 6 | € 9.845,40 |
| 8 | Bari Nord | Grumo Appula | Macchione | € 10.633,62 |
| 9 | Bari Nord | Corato/Andria | Boschignì/Pozzo 14 | € 6.100,00 |
| 10 | Bari Nord | Mariotto/Bitonto | Longone | € 30.300,00 |
| 11 | Bari Nord | Palo del Colle | Miglionica | € 2.644,20 |
| 12 | Bari Nord | Ruvo, Corato, Terlizzi | Vari Pozzi | 2.196,00 |
| 13 | Bari Nord | Barletta | Vari Pozzi | € 3.172,00 |
| 14 | Bari Nord | Andria | Pozzo 1 | € 2.644,20 |
| 15 | Bari Sud | Adelfia | Pozzo 13 | € 5.868,76 |
| 16 | Bari Sud | Adelfia | Distretto 1 | € 7.671,62 |
| 17 | Bari Sud | Adelfia | Pozzo 14 | € 2.460,84 |
| 18 | Bari Sud | Adelfia | Palazzina | € 15.000,00 |

ATTIVITA' IRRIGUE E FORESTALI





REGIONE PUGLIA

Agenzia Regionale
attività Irrigie Forestali

| | | | | |
|----|--------------|----------------------|-------------|----------------------------|
| 19 | Bari Sud | Triggiano | Pozzo 3 | € 25.000,00 |
| 20 | Bari Sud/Est | Conversano | Vari | € 7.632,79 |
| 21 | Bari Sud/Est | Conversano | Vari | € 15.717,28 |
| 22 | Bari Sud/Est | Conversano | Pozzo 7 | € 13.938,14 |
| 23 | Bari Sud/Est | Conversano | Pozzo 28 | € 10.662,46 |
| 24 | Bari Sud/Est | Conversano | Pozzo 5/F | € 35.859,50 |
| 25 | Bari Sud/Est | Mola di Bari | Pozzo 3C | € 24.339,00 |
| 26 | Bari Sud/Est | Polignano | Pozzo 3/C | € 30.370,69 |
| 27 | Taranto | San Giorgio Jonico | Vari Pozzi | € 13.842,05 |
| 28 | Taranto | Carosino/Monteparano | Vari Pozzi | € 8.767,93 |
| 29 | Taranto | Montelasi | Pozzo 1 e 2 | € 12.547,74 |
| 30 | Taranto | Montelasi | Pozzo 1 e 2 | € 18.155,09 |
| 31 | Taranto | Crispiano | Pozzo 5 | € 21.404,36 |
| | | | | TOTALE € 441.075,84 |

4.1. Progetto integrato per la rilevazione della composizione degli impianti irrigui di proprietà regionale

Anche durante l'anno 2016, è proseguita la ricognizione della consistenza immobiliare (catastale e sul campo) degli impianti irrigui della Regione Puglia, gestiti da A.R.I.F., ai sensi dell'articolo 5, commi 1 e 4, e degli articoli 8 e 11 della L. R. n. 3/2010, d'intesa con il Servizio Demanio e Patrimonio della Regione Puglia. Il "Progetto integrato per la rilevazione della composizione degli impianti irrigui di proprietà regionale" è diretto al risanamento funzionale delle opere e alla rideterminazione della gestione ottimale degli impianti irrigui, partendo da

una puntuale ricognizione degli stessi. In questo modo, l'Agenzia acquisisce conoscenza delle strutture fisiche e operative esistenti, ovvero delle relative condizioni di funzionamento e di prestazione produttiva, procedendo, quindi, anche a una loro classificazione qualitativa. L'analisi attenta dello stato attuale del servizio irriguo e delle strutture disponibili consente, altresì, di evidenziare i *deficit* rispetto all'attuale domanda dell'utenza irrigua e alla conseguente sua evoluzione nel tempo. Quattro le fasi in cui si articola il progetto:

- I FASE Compilazione scheda riassuntiva, con l'indicazione di tutti i dati identificativi dell'impianto stesso;
- II FASE Determinazione del comprensorio dominato dalla rete di adduzione e di distribuzione dell'impianto, mediante l'individuazione e la rilevazione, su ambiente G.I.S., dei fogli di mappa e delle particelle interessate;
- III FASE Rilevazione georeferenziata della rete di adduzione e di distribuzione degli impianti e delle relative apparecchiature di controllo e comando, dati che confluiscono in un solo *database* e che sono riportati, anche cartograficamente, in ambiente G.I.S. Durante l'anno 2016, è proseguita la georeferenziazione degli impianti irrigui della provincia di Bari;






REGIONE PUGLIA



E' stata, inoltre, completata la georeferenziazione degli impianti:

- a) Impianto irriguo del TARA – georeferenziazione dei due canali adduttori per una lunghezza complessiva di circa 76 chilometri – georeferenziazione della rete di distribuzione per circa 100 chilometri con rilevazione degli idranti;
 - b) Impianto irriguo di Locorotondo – georeferenziazione della rete di distribuzione per uno sviluppo di circa 55 chilometri;
 - c) Impianto irriguo di Martina Franca – georeferenziazione della rete di distribuzione per uno sviluppo di circa 72 chilometri.
 - d) Impianto irriguo di Alberobello – georeferenziazione della rete di distribuzione per uno sviluppo di circa 10 chilometri.
 - e) Impianto irriguo di Putignano – georeferenziazione della rete di distribuzione per uno sviluppo di circa 42 chilometri.
 - f) Impianto irriguo di Noci – georeferenziazione della rete di distribuzione per uno sviluppo di circa 55 chilometri.
 - g) Impianto irriguo di Turi – georeferenziazione della rete di distribuzione per uno sviluppo di circa 60 chilometri.
- Quanto al progetto “Monitoraggio dei corpi idrici sotterranei della Regione Puglia”, la Giunta della Regione Puglia, in adempimento alla normativa comunitaria e nazionale di settore, con propria deliberazione n. 224 del 20/02/2015, ha provveduto ad approvare il progetto di monitoraggio dei corpi idrici sotterranei, denominato “Progetto Maggiore”, affidandone l’esecuzione all’Agenzia Regionale per le attività Irrigue e Forestali –ARIF (per la realizzazione delle attività di campo e l’elaborazione/gestione del Sistema Informativo) all’Agenzia Regionale per la Prevenzione e Protezione dell’Ambiente - ARPA Puglia (per l’analisi e valutazione dei dati qualitativi) e all’Autorità di Bacino della Puglia (per la valutazione ed elaborazione dei dati quantitativi);
- il suddetto progetto, in osservanza del D. Lgs. 30/2009, definisce le linee operative per garantire, nell’arco del ciclo di pianificazione sessennale, il monitoraggio quantitativo e chimico-qualitativo dei corpi idrici da realizzare sulle relative reti di monitoraggio: *quantitativa, chimica di sorveglianza, chimica operativa*, reti integrative per la valutazione della intrusione salina, della vulnerabilità ai nitrati e ai fitofarmaci nonché una rete strumentata;
- con D.G.R. n. 2430 del 30/12/2015 sono stati definiti gli obiettivi ambientali per i corpi idrici sotterranei con relative esenzioni, su proposta dell’IRSA-CNR di Bari e di concerto con l’Autorità di Distretto dell’Appennino Meridionale.
- nel corso dell’annualità 2015, sulla base di apposita collaborazione con il Sezione Risorse Idriche della Regione Puglia di cui alla convenzione n. 017039 di rep. in data 13.04.2015, questa Agenzia ha proceduto





REGIONE PUGLIA



alla riattivazione della la rete di monitoraggio, presentando a conclusione -unitamente all'AdB Puglia e all'ARPA Puglia, ciascuna per le rispettive attività svolte - le Relazioni tecniche consuntive, nelle quali sono state individuate azioni correttive/integrative necessarie a garantire la completa e buona riuscita del successivo programma di monitoraggio;

- la Regione Puglia, nel rispetto della normativa comunitaria e nazionale vigente, dovendo proseguire nelle attività di monitoraggio dei corpi idrici sotterranei pugliesi nel triennio 2016-2018, con Deliberazione di Giunta n. 1046 del 14.07.2016 ha ritenuto opportuno avvalersi della collaborazione dei medesimi soggetti già affidatari delle attività precedenti, come individuati con DGR n. 224 del 20/02/2015, ed in particolare:
 - a) dell'Agenzia Regionale per le attività Irriguo e Forestali (ARIF), per gli aspetti operativi di campo e l'elaborazione/gestione del Sistema Informativo, in considerazione della sua natura di Ente strumentale della Regione Puglia istituito e disciplinato con L.R. n.3/2010 ed in relazione ai compiti di istituto propri e della sua articolazione sul territorio;
 - b) dell'Agenzia Regionale per la Prevenzione e Protezione dell'Ambiente (ARPA Puglia), per gli aspetti chimico -qualitativi, in considerazione della sua natura di Organo Tecnico della Regione Puglia istituito e disciplinato con L.R. n. 6/99 ed in relazione ai compiti istituzionalmente attribuiti all'Agenzia stessa;
 - c) dell'Autorità di Bacino (AdB Puglia), per gli aspetti di analisi quantitativa, in considerazione dei compiti d'istituto propri connessi alla definizione e aggiornamento del bilancio idrico ed in virtù dell'istituto dell'Accordo tra Pubbliche Amministrazioni, previsto dall'art.15 della L.241/90 quale forma di collaborazione per lo svolgimento di attività di interesse comune, approvando all'uopo appositi distinti schemi di convenzione per la regolazione dei reciproci rapporti;
- in adesione alla iniziativa promossa dalla Regione Puglia-Sezione Risorse Idriche di compartecipazione al progetto di Monitoraggio dei Corpi Idrici Sotterranei per il periodo 2016-2018, finanziato nell'ambito del P.O. R. PUGLIA 2014- 2020, Azione 6.4, con deliberazione del Commissario Straordinario n. 135 del 30.08.2016 si è proceduto alla approvazione dello schema di convenzione regolante i rapporti tra la Regione Puglia e l'ARIF nell'ambito della realizzazione del progetto di cui trattasi, nominando nel contempo il Direttore Tecnico di questa Agenzia quale Responsabile Tecnico delle attività come affidate;

In data 30.09.2016 si è proceduto alla formale sottoscrizione della convenzione tra la Regione Puglia, nella persona del Dirigente del Servizio Risorse Idriche, e l'A.R.I.F., nella persona del Commissario Straordinario, registrata al n. 018585 di repertorio del 30.09.2016.

Nel corso del 2016, si è proceduto ad eseguire le attività di seguito riportate:

A_ Attività di indagine e campionamento

ATTIVITA' IRRIGUE E FORESTALI





REGIONE PUGLIA



| articolo | Descrizione | Unità di misura | Quantità prevista in progetto | Quantità realizzata |
|----------|--|-----------------|-------------------------------|---------------------|
| 1 | Determinazione di quota assoluta per fissaggio di caposaldo di riferimento con rilievo effettuato con metodologia GPS | cad | 61 | |
| 2 | Misure di portata da eseguirsi in corrispondenza di sorgenti | cad | 144 | |
| 3 | Rilievo della temperatura, della conducibilità elettrica, dell'ossigeno disciolto e del potenziale redox delle acque presenti nei pozzi trivellati | | | |
| 3a | Per profondità del pozzo dal p.c. fino a 200 m | cad | 77 | |
| 3b | Per profondità del pozzo dal p.c. fino a 400 m | cad | 54 | |
| 3c | Per profondità del pozzo dal p.c. fino a 700 m | cad | 28 | |
| 3d | Per profondità del pozzo dal p.c. fino a 1000 m | cad | 9 | |
| 4 | Misura del livello statico in pozzi o piezometri da eseguirsi con apposito freatimetro elettrico | | | |
| 4a | Per profondità del livello statico dal p.c. fino a 200 m | cad | 764 | 526 |
| 4b | Per profondità del livello statico dal p.c. fino a 400 m | cad | 76 | 52 |
| 4c | Per profondità del livello statico dal p.c. fino a 700 m | cad | 32 | 18 |
| 5 | Rilievo del livello statico di falda da eseguirsi in pozzi o piezometri con sistema pneumatico. Misura del livello statico in pozzi o piezometri da eseguirsi con apposito sistema di misura manometrico o piezoresistivo, in grado di assicurare una precisione della misura di 20 cm | cad | 56 | 23 |
| 6 | Prelievo di campioni d'acqua in condizioni statiche per analisi chimiche | | | |
| 6a | Per un prelievo fino ad una profondità di 200 m dal p.c. | cad | 196 | 278 |
| 6b | Per un prelievo fino ad una profondità di 400 m dal p.c. | cad | 54 | 35 |
| 6c | Per un prelievo fino ad una profondità di 700 m dal p.c. | cad | 32 | 12 |
| 6d | Per un prelievo fino ad una profondità di 1000 m dal p.c. | cad | 2 | |
| 6E | Per prelievi da sorgenti | | | 22 |
| 6/a | Prelievo di campioni d'acqua in condizioni statiche per analisi chimiche delle reti integrative (ZVN, fitofarmaci) | | | |
| 6a | Per un prelievo fino ad una profondità di 200 m dal p.c. | cad | | 159 |
| 6b | Per un prelievo fino ad una profondità di 400 m dal p.c. | cad | | |
| 6c | Per un prelievo da pozzi dinamici x nitrati | cad | | |





REGIONE PUGLIA



| | | | | |
|-----|---|---------|-----|-----|
| 6d | Per un prelievo fino ad una profondità di 400 m dal p.c. solo nitrati | cad | | 27 |
| 6/b | Prelievo di campioni d'acqua in condizioni statiche per analisi chimiche delle reti microbiologiche | | | |
| 6ba | Per un prelievo da pozzi dinamici microbiologico | cad | | 37 |
| 7 | Prelievo di campioni d'acqua di falda in condizioni dinamiche da pozzi in emungimento da sottoporre ad analisi chimiche | cad | 254 | 134 |
| 8 | Nolo n. 5 autovetture 60% costo spesa annuale | a corpo | | |
| 9 | Acquisto carburante 60% costo spesa annuale | a corpo | | |

B_Riattivazione della rete di monitoraggio qualitativo e quantitativo strumentata del Progetto Tiziano

| articolo | Descrizione | Unità di misura | Quantità | Quantità |
|----------|---|-----------------|----------|----------|
| 1 | Pulizia dell'area antistante i casottini, con decespugliamento e ripulitura completa del sito, raccolta del materiale rimosso e relativo conferimento a pubblica discarica. Numero tre intervewnti anno | cad | 357 | 276 |
| 2 | Rimozione di apparecchiature e cavi di collegamento esistenti sui pozzi strumentati della rete di monitoraggio da dismettere. | cad | 43 | |
| 3 | Sostituzione di batteria e/o pannello fotovoltaico ovvero antenna di trasmissione sulle 13 stazioni recuperabili come strumentate. | cad. | 13 | |
| 4 | Intervento tecnico di manutenzione straordinaria delle sonde in fase di start-up. | cad | 82 | |
| 5 | Intervento tecnico di manutenzione ordinaria degli apparati e sonde installate presso ciascun punto strumentato. | cad | 328 | |
| 6 | Acquisizione dei dati ambientali dalle stazioni elettroniche. | cad | 984 | |
| 8 | Nolo n. 5 autovetture 40% costo spesa annuale | a corpo | | |
| 9 | Acquisto carburante 40% costo spesa annuale | a corpo | | |

C_Progetto di Ricerca relativo al monitoraggio microbiologico delle acque di falda in collaborazione con l'Università di Bari

| articolo | Descrizione | Unità di misura | Quantità | Quantità |
|----------|-------------------|-----------------|----------|----------|
| 1 | Prelievi Dinamici | cad | 53 | 53 |

ATTIVITA' IRRIGUE E FORESTALI





REGIONE PUGLIA



4.2. Progetti di risanamento funzionale delle opere irrigue esistenti e di ampliamento delle reti

E' in fase di approvazione il progetto redatto dall'Agenzia per favorire le attività di ripristino, ammodernamento e rifunzionalizzazione della rete irrigua, con utilizzo di acque reflue affinate nel comprensorio dell'impianto di Barletta, ex art. 11 della L. R. n. 26/2013 "Assestamento e prima variazione al bilancio di previsione per l'esercizio finanziario 2013", che ha disposto l'assegnazione della somma di 350.000,00 euro ad A.R.I.F., ed ex art. 43 della L. R. n. 45/2013 che ha rimpinguato il relativo capitolo 112110 "Spese per il ripristino, ammodernamento e rifunzionalizzazione della rete irrigua del comprensorio dell'impianto di affinamento delle acque reflue di Barletta e la realizzazione della rete irrigua per il riuso delle acque depurate rilasciate dal depuratore di Cisternino", nell'ambito della U.P.B. 01.04.04, di 300.000 euro, in termini di competenza e cassa, di cui 100.000 euro destinate all'impianto di Barletta.

5. ATTIVITA' IN MATERIA ERADICAMENTO DELLA XYLELLA FASTIDIOSA

Con atto di convenzione n. 016545 di rep. del 17.12.2014, come integrato con appendice n. 018403 di rep. del 26.04.2016, la Regione Puglia-Sezione Agricoltura del Dipartimento Agricoltura, Sviluppo Rurale e Ambientale ha affidato a questa Agenzia la esecuzione delle attività di monitoraggio, prelievo e consegna dei campioni vegetali ai laboratori di analisi mediante la contrattualizzazione ed organizzazione di personale tecnico specializzato, selezionato nel rispetto delle vigenti disposizioni di legge e secondo il fabbisogno espresso dall'Osservatorio fitosanitario regionale, utilizzando a tale scopo le risorse finanziarie già a suo tempo trasferite con decreto ministeriale n. 28061 del 5 dicembre 2014 per € 1.315.215,00 e dalla Regione Puglia per ulteriori € 3.473.304,00, e per complessive € 4.788.519,00.

In relazione alle attività di monitoraggio come assegnate, alla vastità delle aree interessate, ai tempi e modalità di svolgimento delle stesse nonché al numero di unità personale occorrente e loro profilo professionale, verificata la impossibilità di provvedervi mediante l'utilizzo, seppure in parte, delle risorse umane disponibili all'interno dell'Agenzia, con apposita deliberazione del Commissario Straordinario n. 122 del 27.05.2016 - sussistendone le condizioni ed i presupposti di cui all'art. 7, commi 6 e 6 bis, del d. lgs. 30.03.2001 n. 165 e ss. mm. ii. - si è proceduto alla approvazione di apposito regolamento per la disciplina della procedura per il conferimento incarichi esterni di prestazione d'opera e di collaborazione. In ragione della evidente necessità di avvalersi - per la esecuzione delle attività di monitoraggio e per le diverse implicazioni tecnico-legali, che tali attività comportano, sia riguardo la individuazione dei campioni da sottoporre ad analisi sia per esatta localizzazione della pianta esaminata nell'ambito del sistema di georeferenziazione - della collaborazione di personale tecnico qualificato esterno, in esecuzione delle disposizioni riportate nel suddetto regolamento con D.D.T. n. 122 del 30 maggio 201 è stata disposta





REGIONE PUGLIA



la indizione di apposita procedura selettiva comparativa per la formazione di una *long list* di tecnici per l'affidamento degli incarichi in parola.

A seguito della pubblicazione del relativo avviso e della ricezione delle domande di candidatura, con D.D.T. n.178 del 12.07.2016 si è proceduto alla approvazione della graduatoria definitiva predisposta dalla Commissione incaricata, costituente la *long list* di tecnici dalla quale attingere ordinatamente per l'affidamento degli incarichi di cui trattasi, comprendente complessivamente n. 296 nominativi, di cui n. 15 già in possesso dei requisiti per la assunzione immediata delle funzioni di agenti fitosanitari ed i restanti da sottoporre ad apposito corso di formazione svoltosi nelle date 20-21 e 22 luglio 2016.

A seguito delle verifiche effettuate dal Servizio Osservatorio Fitosanitario dei test elaborati dai partecipanti al corso per l'accertamento della loro idoneità, i tecnici risultanti in possesso dei requisiti sono risultati n. 223, come attestato dallo stesso Servizio Osservatorio Fitosanitario regionale giusta verbale della riunione del 24.08.2016;

A norma della disciplina riportata nella Deliberazione di Giunta Regionale 03.09.2013 n. 1578, ai fini del riconoscimento formale della funzione di agente fitosanitario occorre che i soggetti interessati risultino già dipendenti a qualsiasi titolo od occupati con appositi contratti di collaborazione – come nel caso in specie – di Enti in rapporto di convenzione con la Regione per l'attuazione di programmi fitosanitari.

In relazione a tanto, si è proceduti all'affidamento degli incarichi di cui trattasi (D.D.T. 215/16 per n. 15 tecnici; D.D.T. 227/216 per n. 233 tecnici e D.D.T. 280/2016 per n. 1 tecnico – tot. 249 tecnici) ma, di fatto, solo **n. 172 tecnici** hanno proceduto alla accettazione e stipula del contratto con le modalità e prescrizioni proposte, con la conseguenza che il personale effettivamente disponibile per le attività di campo è risultato di molto inferiore a quello programmato con riferimento alla entità delle aree da monitorare ed ai tempi imposti per il suo compimento.

6. In dipendenza delle differenti modalità di attribuzione da parte dell'Osservatorio fitosanitario regionale della qualifica di agente fitosanitario nei confronti dei tecnici contrattualizzati le pertinenti attività di campo da parte dei diversi tecnici hanno avuto inizio in date diverse e spesso distanti tra loro, ovvero n. 7 tecnici, già in possesso dei requisiti per l'assunzione delle funzioni di agenti fitosanitari, hanno iniziato le attività contrattualmente previste il 29.08.2016, mentre n. 159 quasi un mese dopo, tra il 26 ed il 29 settembre, ed i restanti in seguito ancora.

Durante lo svolgimento delle attività di monitoraggio, inoltre, è stato risolto il contratto stipulato con uno dei tecnici incaricati per verificato inadempimento delle prestazioni affidate. Per cui, il numero complessivo dei tecnici effettivamente impiegati nelle attività di monitoraggio risulta ridotto, passando da 172 a 171 il numero dei tecnici effettivamente presenti in campo.

Nella imminenza della scadenza trimestrale dei contratti come stipulati e in relazione alla entità delle aree residue ancora da monitorare, consistenti in circa il 25 per cento del totale, ivi incluse quelle accertate





REGIONE PUGLIA



come inaccessibili per opposizione dei proprietari e/o per rinvenimento o altra causa, nonché al personale tecnico incaricato disponibile ben inferiore a quello previsto e programmato è stato necessario avvalersi ancora dell'opera dei predetti tecnici per completare il monitoraggio.

In relazione a ciò sono stati diramati appositi inviti ai tecnici interessati per la stipula dei pertinenti contratti e con determinazioni del Direttore Tecnico sono stati disposti le estensioni degli incarichi per 2 mesi a n. 7 tecnici (D.D.T. 372/2016), per 1 mese a n. 62 tecnici (D.D.T. 17/2017), per tre settimane a n. 44 tecnici (D.D.T. 20/2017) e per due settimane n. 18 tecnici (D.D.T. 26/2017). Dei 131 tecnici interessati alcuni, in numero di 5, hanno ritenuto di rinunciare mentre altri, in numero di **126**, hanno proceduto alla relativa sottoscrizione.

L'attività in campo è stata conclusa tra marzo e aprile 2017.

6. DATI GESTIONALI 2016

I comprensori irrigui serviti da A.R.I.F. sono 7 su tutto il territorio pugliese, ad esclusione della provincia di Foggia dove non sono presenti impianti irrigui. I comuni serviti sono 43 e le utenze sono circa 10.000. La superficie irrigua è stimata in oltre 40.000 ha con un volume irriguo distribuito di oltre 14 milioni di mc.

I dati del fatturato e dell'acqua distribuita nella stagione irrigua 2016 sono riportati nella seguente tabella:

| | N. COMUNI SERVITI | N. POZZI | FATTURATO |
|--------------|-------------------|------------|-----------------------------|
| BARI MURGIA | 6 | 25 | € 684.830,15 |
| BARI SUD EST | 4 | 53 | € 1.557.045,59 |
| BARI NORD | 9 | 65 | € 493.476,07 |
| BARI SUD | 4 | 35 | € 335.573,32 |
| LECCE | 8 | 34 | € 88.699,15 |
| BRINDISI | 2 | 12 | € 30.648,17 |
| TARANTO | 10 | 35 | € 452.832,79 |
| | 43 | 259 | € 3.643.105,29 |
| | | | Note di credito € 47.410,53 |
| | | | € 3.595.694,76 |

Confronto dati fatturato ultimo triennio

I dati del fatturato e dell'acqua distribuita nella stagione irrigua 2014, 2015 e 2016 sono riportati nelle tabelle sotto riportate:

2014

ATTIVITA' IRRIGUE E FORESTALI





REGIONE PUGLIA

Agenzia Regionale
attività Irrigie Forestali

| | Imponibile | Imposta | Totale |
|-------------------------|----------------|--------------|-----------------------|
| FATTURATO I TRIMESTRE | € 135.050,76 | € 13.505,57 | € 148.561,23 |
| FATTURATO II TRIMESTRE | € 373.365,75 | € 37.336,55 | € 410.702,56 |
| FATTURATO III TRIMESTRE | € 1.030.351,31 | € 103.035,29 | € 1.133.387,51 |
| FATTURATO IV TRIMESTRE | € 796.143,94 | € 79.616,86 | € 875.763,20 |
| | | | € 2.568.414,50 |

2015

| | Imponibile | Imposta | Totale |
|-------------------------|----------------|--------------|-----------------------|
| FATTURATO I TRIMESTRE | € 33.002,05 | € 3.300,22 | € 36.302,27 |
| FATTURATO II TRIMESTRE | € 1.128.557,56 | € 112.856,94 | € 1.241.416,20 |
| FATTURATO III TRIMESTRE | € 2.085.884,02 | € 208.589,25 | € 2.294.475,25 |
| FATTURATO IV TRIMESTRE | € 979.960,17 | € 97.998,90 | € 1.077.961,87 |
| | | | € 4.650.155,59 |

2016

| | Imponibile | Imposta | Totale |
|-------------------------|----------------|--------------|-----------------------|
| FATTURATO I TRIMESTRE | € 129.930,73 | € 12.993,07 | € 142.923,80 |
| FATTURATO II TRIMESTRE | € 891.076,26 | € 89.107,63 | € 980.183,89 |
| FATTURATO III TRIMESTRE | € 1.762.835,84 | € 176.283,58 | € 1.939.119,42 |
| FATTURATO IV TRIMESTRE | € 484.970,59 | € 48.497,06 | € 533.467,65 |
| | | | € 3.595.694,76 |

La distribuzione irrigua della stagione 2015 è ritornata nella media delle stagioni irrigue precedenti, ad eccezione della stagione 2014 caratterizzata da forti precipitazioni che hanno notevolmente ridotto i quantitativi di acqua emunta e distribuita.

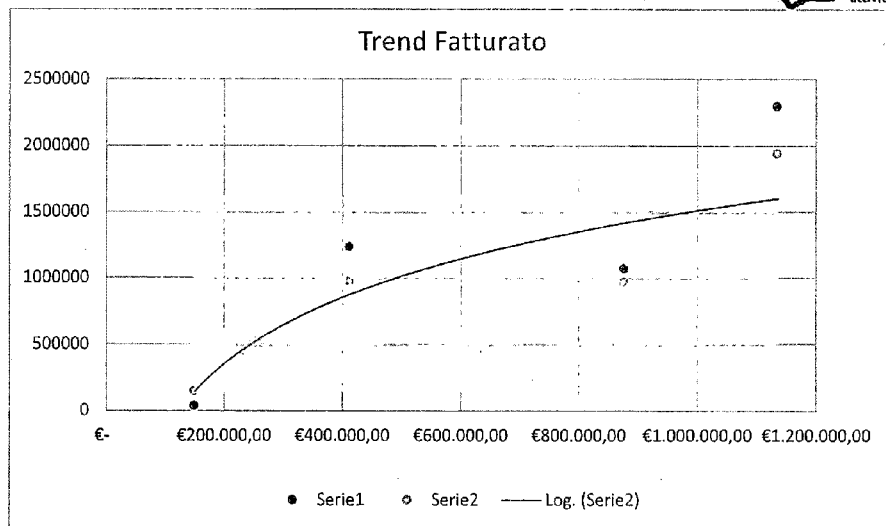
La distribuzione irrigua della stagione 2016 ha risentito, seppur in maniera meno incisiva rispetto al 2014, delle precipitazioni estive registrando meno richiesta di acqua da parte degli utenti.

ATTIVITA' IRRIGUE E FORESTALI





REGIONE PUGLIA

Agenzia Regionale
attività Irrigie Forestali

L'Agenzia necessita di un controllo di gestione sugli impianti irrigui, che permetta di guidare la gestione verso il conseguimento degli obiettivi stabiliti in sede di pianificazione operativa, rilevando, attraverso la misurazione di appositi indicatori, lo scostamento tra obiettivi pianificati e risultati conseguiti e informando di tali scostamenti gli organi responsabili, affinché possano decidere e attuare le opportune azioni correttive.

La pianificazione: Miglioramento della rete idrica. Tutela impianti idrici. Controllo costi sostenuti dall'Agenzia.

La programmazione: le attività principali di ARIF sono rappresentate dai Canoni Irrigui e dalla vendita delle piantine. L'aumento delle tariffe previsto in un piano triennale come da Delibera di G.R. n. 858 del 03/05/2013 e relative delibere del D.G. di applicazione delle stesse, permetterà un maggior introito da destinarsi alla manutenzione straordinaria della rete idrica, che registra perdite lungo tutta la linea. La verifica (attraverso autodichiarazione e accertamento) dell'utilizzo dell'acqua da parte degli utenti ad uso civile o agricolo, e quindi l'applicazione delle relative tariffe irrigue extra-agricole ed agricole agli utenti, porterà ad un ulteriore introito, anche esso utilizzabile ai fini della manutenzione della rete idrica.

I numerosi furti e vandalizzazioni degli impianti idrici richiedono un servizio di sorveglianza video specifico e la stipula di un'assicurazione che copra i danni subiti.

Anche l'accertamento dei morosi e l'operazione di recupero delle somme potrebbe portare alla costituzione di un fondo da destinarsi sempre, al miglioramento degli impianti idrici.

ATTIVITA' IRRIGUE E FORESTALI





REGIONE PUGLIA



Il costo principale dell'Agenzia è rappresentato dal costo dell'energia elettrica.

Il controllo: verrà messo a confronto per ogni impianto di ogni comprensorio, la quantità di acqua erogata i termini di mc, il relativo fatturato e il costo sostenuto in termini di energia elettrica. I dati dovranno essere leggibili su più livelli e su più

In un secondo step, si associerà anche il costo del personale.

Questo controllo potrà realizzarsi con l'ausilio di un software integrato nel quale convoglieranno tutte le informazioni necessarie per l'ottenimento dei dati richiesti ed utili all'analisi degli scostamenti (livello sia strategico che operativo) e delle criticità affinché si possa intervenire non solo a livello generale, ma affinché si possa operare anche nello specifico.

Il software in dotazione permette il monitoraggio del fatturato e dei mc erogati. I mc sono riportati per singolo impianto, ma si rende necessaria un'integrazione che permetta di conoscere anche l'erogazione dei mc per comprensori.

E' stata già richiesta ed ottenuta invece, l'integrazione che prevede la previsione del fatturato.

Si rende necessaria altresì, la possibilità di inserire per ciascun impianto, il costo dell'energia elettrica sostenuto per il funzionamento dell'impianto medesimo.

7. GESTIONE FINANZIARIA

7.1. ENTRATE E SPESE DELLA GESTIONE

Si riporta di seguito la tabella esplicativa delle entrate della gestione, distinte per Titolo e in riferimento agli anni 2015 e 2016.

| A.R.I.F. - AGENZIA REGIONALE PER LE ATTIVITA' IRRIGUE E FORESTALI | | | | |
|---|---|---------------------|---------------------|--------------------------------|
| BIENNIO 2015/2016 - | | | | |
| TITOLI | TITOLO | ESERCIZIO 2015 | ESERCIZIO 2016 | SCOSTAMENTO IN VALORE ASSOLUTO |
| | | € | € | € |
| | AVANZO DI AMMINISTRAZIONE | 1.355.157,30 | € 873.190,29 | € - 481.967,01 |
| I | ENTRATE DERIVANTI DA PARTECIPAZIONE AI TRIBUTI STATALI O REGIONALI | 0,00 | 0,00 | € 0,00 |
| II | ENTRATE DERIVANTI DA CONTRIBUTI E TRASFERIMENTI DI PARTE CORRENTE DELL'U.E., DELLO STATO, DELLA REGIONE E DI ALTRI SOGGETTI | 50.128.662,00 | 45.258.024,60 | € - 4.870.527,40 |

ATTIVITA' IRRIGUE E FORESTALI





REGIONE PUGLIA



| | | | | |
|-----|--|----------------------|----------------------|---------------------|
| III | ENTRATE EXTRATRIBUTARIE | 4.859.315,90 | 3.803.305,39 | € - 1.056.010,51 |
| IV | ENTRATE DERIVANTI DA ALIENAZIONI, DA RISCOSSIONI DI CREDITI E TRASSFERIMENTI IN CONTO CAPITALE | 909.405,96 | 11.483.945,56 | € 10.574.539,60 |
| V | ENTRATE DERIVANTI DA MUTUI, PRESTITI O ALTRE OPERAZIONI CREDITIZIE | 0,00 | 0,00 | 0,00 |
| | TOTALE ACCERTAMENTI ENTRATE | 55.897.383,86 | 60.545.275,55 | 4.647.891,69 |

ATTIVITA' IRRIGUE E FORESTALI



33



REGIONE PUGLIA

Agenzia Regionale
attività Irrighe Forestali

Le spese, anch'esse distinte per Titolo e in riferimento agli anni 2015 e 2016, sono di seguito riportate.

| A.R.I.F. - AGENZIA REGIONALE PER LE ATTIVITA' IRRIGUE E FORESTALI | | | | |
|---|--|----------------------|----------------------|--|
| BIENNIO 2015/2016 - SPESE | | | | |
| NUMERO | TITOLO | ESERCIZIO 2015 | ESERCIZIO 2016 | SCOSTAMENTO IN VALORE ASSOLUTO ESERCIZIO 2016-2015 |
| | | € | € | € |
| I | SPESE CORRENTI | 53.737.349,11 | 48.750.226,33 | - 4.987.122,78 |
| II | SPESE IN CONTO CAPITALE | 4.820.797,30 | 11.664.600,06 | 6.843.802,76 |
| III | SPESE PER RIMBORSO DI MUTUI E PRESTITI | 0,00 | 0,00 | 0,00 |
| TOTALE STATO DEGLI IMPEGNI DELLE USCITE | | 58.558.146,41 | 60.414.826,39 | 1.856.679,98 |

In particolare, in riferimento all'annualità 2016, le spese si distinguono negli interventi che sono evidenziati nella seguente tabella.

| ESERCIZIO 2016 - INTERVENTI, IMPEGNI, PAGAMENTI | | | | |
|---|---|-------------------------------------|----------------------|----------------------|
| TITOLO | TITOLO | STANZIAMENTI DEFINITIVI DI BILANCIO | IMPEGNI | MANDATI |
| | | € | € | € |
| I | SPESE CORRENTI | 49.610.722,68 | 48.750.226,33 | 42.379.532,11 |
| | 1.01 - REDDITI DA LAVORO DIPENDENTE | 30.025.233,07 | 29.662.670,28 | 28.731.171,20 |
| | 1.02 - IMPOSTE E TASSE A CARICO DELL'ENTE | 1.870.000,00 | 1.852.682,45 | 1.783.182,45 |
| | 1.03 - ACQUISTO DI BENI E SERVIZI | 17.339.415,91 | 16.862.445,03 | 11.594.472,15 |
| | 1.04 - TRASFERIMENTI CORRENTI | 0,00 | 0,00 | 0,00 |
| | 1.10 - ALTRE SPESE CORRENTI | 376.073,70 | 372.428,57 | 270.706,31 |
| II | SPESE IN CONTO CAPITALE | 12.267.539,60 | 11.664.600,06 | 490.061,28 |
| | 2.02 - INVESTIMENTI FISSI | 12.267.539,60 | 11.664.600,06 | 490.061,28 |
| III | SPESE PER RIMBORSO DI MUTUI E PRESTITI | 0,00 | 0,00 | 0,00 |
| TOTALE STATO DI PREVISIONE DELLE USCITE | | 61.878.262,28 | 60.414.826,39 | 42.256.477,38 |

7.2. QUADRO D'INSIEME DEI PAGAMENTI

A fronte degli stanziamenti degli anni 2015 e 2016, sono stati effettuati i relativi pagamenti, che di seguito vengono riportati distinti tra parte corrente e parte capitale.

ATTIVITA' IRRIGUE E FORESTALI





REGIONE PUGLIA

Agenzia Regionale
attività Irriguo Forestali

Per quanto concerne i percettori, si fa presente che gli stessi sono soggetti privati (configurabili maggiormente nel personale e nei fornitori di beni e servizi), fatta eccezione per quelli effettuati in relazione ai versamenti fiscali e contributivi.

| A.R.I.F. - AGENZIA REGIONALE PER LE ATTIVITA' IRRIGUE E FORESTALI | | | | |
|--|--|----------------------|----------------------|--|
| BIENNIO 2015/2016 - PAGAMENTI IN CONTO COMPETENZA E IN CONTO RESIDUI | | | | |
| TITOLO | TITOLO | ESERCIZIO 2015 | ESERCIZIO 2016 | INCREMENTO IN VALORE ASSOLUTO ESERCIZIO 2016-2015 |
| | | € | € | € |
| I | SPESE CORRENTI | 49.296.230,45 | 54.241.557,93 | 4.945.327,48 |
| II | SPESE IN CONTO CAPITALE | 5.886.000,13 | 2.042.845,49 | -3.843.154,64 |
| III | SPESE PER RIMBORSO DI MUTUI E PRESTITI | 0,00 | | 0,00 |
| TOTALE STATO DEI PAGAMENTI IN C/COMPETENZA E C/RESIDUI | | 55.182.230,58 | 56.284.403,42 | 1.102.172,84 |

| | | GESTIONE | | |
|---|------------|---------------|---------------|-------------------|
| | | RESIDUI | COMPETENZA | TOTALE |
| Fondo cassa al 1° gennaio 2016 | | | | 8.365.082,92 |
| RISCOSSIONI | (+) | 20.770.542,41 | 59.161.172,00 | 79.931.714,41 |
| PAGAMENTI | (-) | 15.459.361,11 | 49.090.663,99 | 64.550.025,10 |
| SALDO DI CASSA AL 31 DICEMBRE | (=) | | | 23.746.772,23 |
| PAGAMENTI per azioni esecutive non regolarizzate al 31 dicembre | (-) | | | 0,00 |
| FONDO DI CASSA AL 31 DICEMBRE | (=) | | | 23.746.772,23 |
| RESIDUI ATTIVI | (+) | 2.291.176,06 | 9.131.448,57 | 11.422.624,63 |
| <i>di cui derivanti da accertamenti di tributi effettuati sulla base della stima del dipartimento delle finanze</i> | | | | 0,00 |
| RESIDUI PASSIVI | (-) | 14.810.625,90 | 19.071.507,42 | 33.882.133,32 |
| FONDO PLURIENNALE VINCOLATO PER SPESE CORRENTI | (-) | | | 150.727,27 |
| FONDO PLURIENNALE VINCOLATO PER SPESE IN CONTO CAPITALE | (-) | | | 263.345,98 |
| RESULTATO DI AMMINISTRAZIONE AL 31 DICEMBRE 2016 | (=) | | | 873.190,29 |

ATTIVITA' IRRIGUE E FORESTALI



35



REGIONE PUGLIA



Il risultato di amministrazione dell'annualità 2016 presenta un avanzo della gestione finanziaria pari a euro 873.190,29=, al netto del fondo pluriennale vincolato per spese correnti ed in conto capitale. Il risultato è frutto di una gestione prudentiale che ha tenuto conto delle necessità e degli impegni istituzionali dell'Agenzia, pur influenzato dalla gestione straordinaria degli interventi finanziati attraverso i contributi comunitari.

In riferimento a tale ultimo aspetto, è necessario evidenziare che nella fase di verifica del primo e del secondo stato di avanzamento lavori (riferimento temporale delle spese rendicontate: 01.01.2013 – 10.12.2015) del progetto agevolato con la Misura 226 del P.S.R. Puglia 2007-2013 sono state riequilibrare le risorse finanziarie in uscita dal conto corrente dedicato al progetto con le risorse effettivamente rendicontabili e ciò ha comportato la necessità di un puntuale approfondimento, peraltro in corso, in merito ai costi imputabili sia nella gestione ordinaria che in quella straordinaria.

Sono in fase di verifica gli interventi che – apparsi in fase di realizzazione rendicontabili attraverso la misura suddetta – potrebbero incidere sulle risorse ordinarie; ciò è dovuto, tra l'altro, a ritardi nelle autorizzazioni dei cantieri tempestivamente realizzati dall'Agenzia, nella predisposizione dei cantieri nella zona del Gargano, in quanto zona di calamità naturale a causa di alluvioni, nell'approvazione del disciplinare riguardante le spese ammissibili. I costi di che trattasi sono innanzitutto legati alla remunerazione del personale impiegato nelle attività proprie dell'Agenzia e, quindi, dovevano comunque essere sostenuti per ottemperare agli obblighi di legge.

Alla luce di quanto sopra ed in considerazione del mancato utilizzo dell'avanzo di amministrazione scaturito dall'approvazione del rendiconto della gestione 2015, si rende necessario vincolare l'avanzo 2016 su menzionato, pari a euro 873.190,29= per ottemperare alle esigenze che afferiscono alla gestione straordinaria del PSR, nei tempi e nei modi previsti dalla normativa vigente.

.....

Bari, 6 ottobre 2017

ATTIVITA' IRRIGUE E FORESTALI



Esercizio 2017 - 19/09/2017

A.R.I.F.

Residui attivi al 1/1/2017

| Classificazione | Capitolo | Denominazione | Importo |
|-----------------|----------|--|----------------------|
| 3.01.02.01.999 | 300 | INTROITI DERIVANTI DAL SETTORE - IRRIGUI | 2.227.830,58 |
| 3.01.02.01.999 | 400 | INTROITI DERIVANTI DAL SETTORE - FORESTALE | 19.010,52 |
| 3.03.03.04.001 | 500 | INTERESSI ATTIVI DA CONTO CORRENTE | 408,51 |
| 2.01.01.02.001 | 1001 | TRASFERIMENTO DI RISORSE FINANZIARIE DI PARTE CORRENTE NECESSARIE AL FUNZIONAMENTO DELL'AGENZIA PER LE ATTIVITÀ IRRIGUE E FORESTALI. | 1.400.000,00 |
| 4.02.05.99.999 | 1002 | TRASFERIMENTO DI RISORSE FINANZIARIE PER INTERVENTI IN MATERIA IRRIGUA E FORESTALE DELL'AGENZIA. SPESA IN CONTO CAPITALE. | 654.605,96 |
| 2.01.01.02.001 | 1003 | TRASFERIMENTO DI RISORSE FINANZIARIE DI PARTE CORRENTE NECESSARIE ALLA GESTIONE DELLE COMUNITA' MONTANE | 54.019,00 |
| 4.02.05.99.999 | 1004 | MISURA 227 - PSR 2007-2013 - CONTRIBUZIONE PUBBLICA | 248.743,08 |
| 4.02.05.99.999 | 1007 | MISURA 227 - PSR 2007-2013 - CONTRIBUZIONE PUBBLICA - AZIONE 3 | 731.137,18 |
| 4.02.05.99.999 | 1008 | LIFE + (2007-2013) - NATURA E BIODIVERSITA' | 43.332,00 |
| 4.02.01.02.001 | 1009 | TRASFERIMENTO DI RISORSE FINANZIARIE PER INTERVENTI DI RIPRISTINO DOMINI IRRIGUI AREE BRINDISINO E DELLA MURGIA SUD EST | 120.801,84 |
| 4.02.01.02.001 | 1010 | TRASFERIMENTO DI RISORSE FINANZIARIE PER INTERVENTI DI RIPRISTINO E AMMODERNAMENTO RETE IRRIGUA IMPIANTO BARLETTA | 450.000,00 |
| 4.02.05.99.999 | 1012 | MISURA 226 PSR 2007-2013 - CONTRIBUZIONE PUBBLICA - 2016 (CODICE VINCOLO: 100000301481) | 3.687.941,15 |
| 4.02.05.99.999 | 1013 | MISURA 227 PSR 2007-2013 - CONTRIBUZIONE PUBBLICA - 2016 (CODICE VINCOLO: 100000301480) | 1.586.032,85 |
| 9.01.02.99.999 | 6120 | RITENUTE PER CONTO DI TERZI AL PERSONALE DIPENDENTE | 61.395,17 |
| 9.01.99.03.001 | 6700 | RESTITUZIONI FONDI ECONOMICI | 137.366,79 |
| Totale | | | 11.422.624,63 |

57



Esercizio 2017 - 19/09/2017

A.R.I.F.

Residui passivi al 1/1/2017

| Piano finanziario | Capitolo | Denominazione | Importo |
|-------------------|----------|--|------------|
| 1.01.01.01.006 | 100 | COMPETENZE FISSE E ACCESSORIE PERSONALE A TEMPO DETERMINATO - AMMINISTRAZIONE | 8.748,26 |
| 1.01.02.01.001 | 115 | CONTRIBUTI OBBLIGATORI PER IL PERSONALE - AMMINISTRAZIONE FORMAZIONE DEL PERSONALE | 3.233,83 |
| 1.03.02.04.999 | 130 | FONDO PER INCENTIVO PROGETTAZIONE ART. 92 D.LGS. 163/06 | 9.410,00 |
| 1.01.01.01.008 | 141 | COMPETENZE PERSONALE A TEMPO INDETERMINATO - FORESTALI | 0,00 |
| 1.01.01.01.002 | 150 | COMPETENZE PERSONALE A TEMPO DETERMINATO EX SMA | 22.700,00 |
| 1.01.01.01.008 | 165 | INDENNITA' ACCESSORIE PERSONALE A TEMPO DETERMINATO EX SMA - FORESTALI | 46.635,76 |
| 1.01.02.01.001 | 170 | CONTRIBUTI OBBLIGATORI PER IL PERSONALE - FORESTALI | 513.370,41 |
| 1.01.02.01.002 | 175 | CONTRIBUTI PREVIDENZA COMPLEMENTARE - FORESTALI | 5.000,00 |
| 1.01.02.01.999 | 180 | CONTRIBUTI AGGIUNTIVI - FORESTALI | 10.469,49 |
| 1.01.01.01.002 | 200 | COMPETENZE PERSONALE A TEMPO INDETERMINATO - IRRIGUI | 28.800,00 |
| 1.01.01.01.004 | 205 | INDENNITA' ACCESSORIE PERSONALE A TEMPO INDETERMINATO - IRRIGUI | 81.641,36 |
| 1.01.02.01.001 | 220 | CONTRIBUTI OBBLIGATORI PER IL PERSONALE - IRRIGUI | 275.979,13 |
| 1.01.01.01.002 | 270 | COMPETENZE PERSONALE DI RUOLO - CONTRATTO PUBBLICO | 47.975,14 |
| 1.01.01.01.002 | 271 | CONTRIBUTI FISSI PERSONALE DI RUOLO - CONTRATTO PUBBLICO | 70.000,00 |
| 1.01.01.01.002 | 272 | FONDO PER LA RETRIBUZIONE DI POSIZIONE E TRATTAMENTO ACCESSORIO - CONTRATTO PUBBLICO | 93.505,12 |
| 1.03.01.02.001 | 300 | ACQUISTO CANCELLERIA E MATERIALE INFORMATICO E TECNICO | 5.411,38 |
| 1.03.02.15.999 | 315 | ALTRI CONTRATTI DI SERVIZI | 36.710,93 |
| 1.03.02.10.001 | 320 | CONSULENZE PROFESSIONALI | 78.323,30 |
| 1.03.02.09.008 | 325 | MANUTENZIONE ORDINARIA E RIPARAZIONE IMMOBILI E RETI | 1.305,40 |
| 1.03.02.05.001 | 345 | SERVIZI DI PUBBLICA CONNETTIVITA' E RETE INTERNAZIONALE | 343.772,50 |
| 1.03.02.16.002 | 360 | SPESE POSTALI | 1.600,00 |
| 1.10.04.01.003 | 365 | ASSICURAZIONI | 1.692,00 |
| 1.03.02.02.999 | 370 | SPESE DI RAPPRESENTANZA | 7.917,06 |
| 1.03.02.19.001 | 375 | SPESE GESTIONE SISTEMI INFORMATIVI E TECNOLOGIE | 195.164,66 |
| 1.03.02.99.002 | 380 | SPESE LEGALI E PER LITI | 206.891,17 |
| 1.03.02.05.003 | 385 | ALTRE SPESE PER SERVIZI E FORNITURE | 1.275,80 |
| 1.03.02.01.008 | 390 | COMPENSO REVISORI DEI CONTI | 18.651,36 |
| 1.03.02.01.001 | 395 | VISITE MEDICHE, ANALISI, CONTROLLO MEDICO FISCALE | 35.754,28 |



Esercizio 2017 - 19/09/2017

A.R.I.F.

| Piano finanziario | Capitolo | Denominazione | Importo |
|-------------------|----------|--|--------------|
| 1.03.01.02.002 | 405 | ACQUISTO CARBURANTE | 40.000,00 |
| 1.03.02.15.999 | 415 | ALTRI CONTRATTI DI SERVIZIO - FORESTALI | 20.609,69 |
| 1.03.02.09.008 | 420 | MANUTENZIONE ORDINARIA E RIPARAZIONE IMMOBILI - FORESTALI | 27.504,08 |
| 1.03.02.09.001 | 425 | MANUTENZIONE ORDINARIA E RIPARAZIONE AUTOMEZZI - FORESTALI | 39.096,76 |
| 1.03.02.09.011 | 430 | ALTRE SPESE PER MANUTENZIONE ORDINARIA E RIPARAZIONI - FORESTALI | 525,00 |
| 1.03.02.05.999 | 435 | UTENZE E CANONI PER ENERGIA ELETTRICA, ACQUA E GAS - FORESTALI | 9.970,82 |
| 1.03.01.02.003 | 450 | DOTAZIONE SICUREZZA PERSONALE IRRIGUIO E FORESTALE | 19.887,22 |
| 1.03.01.02.999 | 460 | SPESE PER GESTIONE VIVAI | 22.805,88 |
| 1.08.02.01.001 | 463 | INDENNITA' PER OCCUPAZIONE TEMPORANEA DEI TERRENI - FORESTALI | 0,00 |
| 1.03.02.09.011 | 470 | MANUTENZIONE ORDINARIA BOSCHIVA E A.I.B. | 81.294,53 |
| 1.03.02.07.999 | 475 | ACCOLLO SPESE DI GESTIONE ALTRI ENTI ED EX SMA | 8.326,20 |
| 1.03.02.12.001 | 480 | SERVIZI PER PREVENZIONE E LOTTA INCENDI BOSCHIVI ED IRRIGAZIONE | 19.999,92 |
| 1.03.01.02.002 | 505 | ACQUISTO CARBURANTE - IRRIGUI | 49.402,12 |
| 1.03.02.99.999 | 515 | ALTRE SPESE PER SERVIZI - IRRIGUI | 951,60 |
| 1.03.02.09.008 | 520 | MANUTENZIONE ORDINARIA E RIPARAZIONE BENI IMMOBILI - IRRIGUI | 28.542,41 |
| 1.03.02.09.011 | 530 | ALTRE SPESE PER MANUTENZIONE ORDINARIA E RIPARAZIONI - IRRIGUI | 2.891,40 |
| 1.03.02.05.999 | 535 | UTENZE E CANONI PER ENERGIA ELETTRICA, ACQUA, GAS, TELEFONIA E VIGILANZA | 4.113.459,47 |
| 1.03.02.05.999 | 536 | CANONI IRRIGUI DA VERSARE AD ALTRI ENTI | 180.760,00 |
| 1.03.02.07.008 | 600 | NOLEGGI, LOCAZIONI E LEASING OPERATIVO | 66.304,05 |
| 1.03.02.07.999 | 605 | NOLEGGI, LEASING E LOCAZIONI - FORESTALI | 73.501,24 |
| 1.03.02.07.999 | 610 | NOLEGGI, LEASING E LOCAZIONI - AMMINISTRAZIONE | 1.683,60 |
| 1.04.01.02.001 | 700 | TRASFERIMENTO QUOTA AVANZO | 342.696,38 |
| 1.02.01.01.001 | 900 | IRAP - AMMINISTRAZIONE | 1.500,00 |
| 1.02.01.01.001 | 910 | IRAP CONTRATTO PUBBLICO - AMMINISTRAZIONE | 30.000,00 |
| 1.02.01.01.001 | 920 | IRAP - FORESTALI | 22.000,00 |
| 1.02.01.01.001 | 940 | IRAP - IRRIGUI | 16.000,00 |
| 1.02.01.01.001 | 955 | ONERI STRAORDINARI PER LA GESTIONE CORRENTE | 139.866,57 |

Pagina 2 di 3



Esercizio 2017 - 19/09/2017

A.R.I.F.

| Piano finanziario | Capitolo | Denominazione | Importo |
|-------------------|----------|---|----------------------|
| 2.02.01.07.002 | 965 | ARREDI ED ATTREZZATURE INFORMATICHE PER AMMINISTRAZIONE E SEDI PERIFERICHE | 181.536,01 |
| 2.02.01.99.999 | 970 | MANUTENZIONE STRAORDINARIA - FORESTALI | 141.377,20 |
| 2.02.01.99.999 | 980 | MANUTENZIONE STRAORDINARIA - IRRIGUI E FORESTALI | 537.170,09 |
| 2.02.01.99.999 | 983 | IVA PER INVESTIMENTI PSR 2007-2013 | 235.826,32 |
| 2.02.01.99.999 | 985 | MISURA 227 - PSR 2007-2013 - CONTRIBUZIONE PUBBLICA | 316.650,80 |
| 2.02.01.99.999 | 986 | MISURA 226 - PSR 2007-2013 - CONTRIBUZIONE PUBBLICA | 5.196.464,90 |
| 2.02.01.99.999 | 1007 | MISURA 227 - PSR 2007-2013 - CONTRIBUZIONE PUBBLICA - AZIONE 3 | 803.221,95 |
| 2.02.01.99.999 | 1008 | LIFE + (2007-2013) - NATURA E BIODIVERSITA' | 152.092,55 |
| 2.02.01.99.999 | 1009 | INTERVENTI DI RIPRISTINO DOMINI IRRIGUI AREE BRINDISINO E DELLA MURGIA SUD EST | 133.478,26 |
| 2.02.01.99.999 | 1010 | INTERVENTI DI RIPRISTINO E AMMODERNAMENTO RETE IRRIGUA IMPIANTO BARLETTA | 450.000,00 |
| 2.02.01.99.999 | 1011 | P.O. FESR PUGLIA 2007/2013 - LINE D'INTERVENTO 2.1 - AZ. 2.1.4 (CODICE VINCOLO: 10000301468) | 200,00 |
| 2.02.01.99.999 | 1012 | MISURA 226 PSR 2007-2013 - CONTRIBUZIONE PUBBLICA - 2016 | 7.375.882,30 |
| 2.02.01.99.999 | 1013 | MISURA 227 PSR 2007-2013 - CONTRIBUZIONE PUBBLICA - 2016 | 3.172.065,70 |
| 2.02.01.99.999 | 1014 | PO FESR PUGLIA 2014/2020 - AZIONE 6.4 - MIGLIORAMENTO DELLA QUALITA' DEI CORPI IDRICI (CODICE VINCOLO: 10000301468) | 281.391,60 |
| 7.01.02.02.001 | 4100 | VERSAMENTO RITENUTE CONTRIBUTI PREVIDENZIALI AL PERSONALE | 873.923,21 |
| 7.01.02.01.001 | 4110 | VERSAMENTO RITENUTE IRPEF AL PERSONALE DIPENDENTE | 2.131.749,85 |
| 7.01.02.02.001 | 4120 | VERSAMENTO ALTRE RITENUTE PER CONTO DI TERZI DEL PERSONALE | 183.207,88 |
| 7.01.99.99.999 | 4300 | SPESE PER CONTO REGIONE - EMERGENZA XYLELLA - (CODICE VINCOLO: 10000301448) | 4.172.750,88 |
| 7.01.99.03.001 | 4700 | ANTICIPAZIONE PER FONDI ECONOMICI | 31.626,56 |
| Totale | | | 33.882.133,34 |



ARIF - REGIONE PUGLIA - AOO-ARIF - 0062904 - Ingresso - 29/12/2017 - 14:34



REGIONE PUGLIA



VERBALE DI VERIFICA IN PROSEGUITO DEL COLLEGIO DEI REVISORI

Il giorno 29, del mese di dicembre, dell'anno 2017, alle ore 9.00, presso e nella sede legale dell'ARIF sita in Bari (BA) alla via Corigliano, 1, si è riunito il Collegio dei Revisori dei Conti.

Sono presenti:

Il dott. Giovanni Cramarossa,
la dott.ssa Claudia Sciacovelli,
e il dott. Roberto Sigismondi.

Presiede la riunione odierna il Dott. Roberto Sigismondi; funge da segretario verbalizzante il dott. Giovanni Cramarossa.

§§§

Il Collegio in data odierna ha proseguito e concluso l'esame del fascicolo attinente al bilancio consuntivo 2016.

Si allega la relazione del collegio dei revisori sul rendiconto 2016 con il relativo parere.

Copia del presente verbale sarà inviata all'ARIF tramite la segreteria per il protocollo.

La verifica ha termine alle ore 14.30 previa redazione, lettura ed approvazione del presente verbale.

IL COLLEGIO DEI REVISORI

Roberto Sigismondi
Claudia Sciacovelli
Giovanni Cramarossa



ARIF - REGIONE PUGLIA - AOO-ARIF - 0062904 - Ingresso - 29/12/2017 - 14:34

**A.R.I.F. – AGENZIA REGIONALE PER LE ATTIVITA’
IRRIGUE E FORESTALI**

REGIONE PUGLIA

**RELAZIONE DEL COLLEGIO DEI
REVISORI**

SUL RENDICONTO 2016





ARIF - REGIONE PUGLIA - AOO-ARIF - 0062904 - Ingresso - 29/12/2017 - 14:34

Il Collegio dei Revisori dell'Ente risulta formato da:

Dottor Giovanni Cramarossa (Dottore Commercialista e Revisore Legale)

Dottoressa Claudia Sciacovelli (Dottore Commercialista e Revisore Legale)

Dottor Roberto Sigismondi (Dottore Commercialista e Revisore Legale) – in qualità di
Presidente del Collegio

Premesso

che l'organo di controllo ha esaminato lo schema di rendiconto per l'esercizio finanziario 2016,
unitamente agli allegati previsti dalle vigenti disposizioni, in base alla documentazione fornita

Rilevato

Che l'A.R.I.F. nel suo operato si è uniformato alla L.R. 3/2010, istitutiva dell'Agenzia, e al suo
Regolamento di Funzionamento e di Contabilità;

ciò posto e premesso all'unanimità


delibera

di approvare l'allegata relazione denominata "ATTIVITA' IRRIGUE E FORESTALI -
ANNUALITA' 2016" e di approvare il rendiconto della gestione – esercizio 2016

Bari, 29 dicembre 2017

L'organo di revisione

Dott. Roberto Sigismondi (Presidente)
Dott. Giovanni Cramarossa
Dottoressa Claudia Sciacovello



ARIF - REGIONE PUGLIA - AOO-ARIF - 0062904 - Ingresso - 29/12/2017 - 14:34

I sottoscritti Dottori Giovanni Cramarossa, Claudia Sciacovelli e Roberto Sigismondi, ai sensi dell'art. 9 della L.R. 3/2010, hanno ricevuto in data 8 ottobre 2017 a mezzo pec la documentazione dell'ARIF da verificare,

- Il conto del bilancio
- Il conto del patrimonio
- Il conto economico
- Il prospetto del risultato di amministrazione
- La relazione sulla gestione 2016

Sulla base della L.R. n. 3/2010, istitutiva dell'ARIF, l'Ente ha adottato il Regolamento di Funzionamento e Contabilità (approvato con D.G.R. n. 1332 del 15 giugno 2011).


L'Ente adotta una gestione finanziaria e patrimoniale secondo i principi della contabilità della Regione Puglia.

Il Rendiconto è stato predisposto secondo i principi contabili definiti nel Titolo V del Regolamento di Funzionamento e Contabilità;

Il Collegio dei Revisori è stato designato con la D.G.R. n. 1622 del 26 ottobre 2016, è stato nominato con D. P.G.R. n. 23 del 24 gennaio 2017 e si è insediato nella seduta del 17 febbraio 2017.

Il Collegio dei Revisori ha effettuato nel corso del 2017, ovvero dopo il suo insediamento, tra gli altri adempimenti, la verifica di cassa al 31/12/2016, la verifica dei conti correnti bancari e postali alla data del 31/12/2016, dei versamenti delle ritenute e fiscali e previdenziali, delle operazioni contabilizzate nei registri iva del IV trimestre 2016 ed i registri iva relativi.

Ciò posto, il Collegio ha verificato lo schema di bilancio predisposto e la documentazione allegata di supporto.



The image shows three handwritten signatures in black ink. To the right of the signatures is a circular official stamp. The stamp contains the text 'SEZIONE VERBALE AL SISTEMA REGIONALE REGIONE PUGLIA' around the perimeter. In the center of the stamp, the number '3' is written above the word 'REGIONE', and 'PUGLIA' is written below it. There is also a handwritten signature or mark over the stamp.

ARIF - REGIONE PUGLIA - AOO-ARIF - 0062904 - Ingresso - 29/12/2017 - 14:34

Il saldo di cassa al 31/12/2016 risulta così determinato:

| | In conto | | Totale |
|------------------------------------|---------------|---------------|---------------|
| | Residui | Competenza | |
| Fondo cassa al 1° gennaio 2016 | | | 8.365.082,92 |
| Riscossioni | 20.770.542,41 | 59.161.172,00 | 79.931.714,41 |
| Pagamenti | 15.459.361,11 | 49.090.663,99 | 64.550.025,10 |
| Fondo di cassa al 31 dicembre 2016 | | | 23.746.772,23 |



RISULTATO DI AMMINISTRAZIONE

Il risultato di amministrazione dell'esercizio 2016 presenta un avanzo vincolato di euro 873.190,29, come risulta dall'esame dei seguenti elementi:

| | In conto | | Totale |
|--|---------------|---------------|---------------|
| | Residui | Competenza | |
| Fondo cassa al 31 dicembre 2015 | | | 8.365.082,92 |
| Riscossioni | 20.770.542,41 | 59.161.172,00 | 79.931.714,41 |
| Pagamenti | 15.459.361,11 | 49.090.663,99 | 64.550.025,10 |
| Fondo di cassa al 31 dicembre 2016 | | | 23.746.772,23 |
| Pagamenti per azioni esecutive non regolarizzate al 31 dicembre 2016 | | | 0,00 |
| Fondo di cassa al 31 dicembre 2016 | | | 23.746.772,23 |
| Residui attivi | 2.291.176,06 | 9.131.448,57 | 11.422.624,63 |
| Residui passivi | 14.810.625,90 | 19.071.507,42 | 33.882.133,32 |
| Fondo pluriennale vincolato per spese correnti | | | 150.727,27 |
| Fondo pluriennale vincolato per spese in conto capitale | | | 263.345,98 |
| Risultato di amministrazione al 31 dicembre 2016 | (1+2-3) | | 873.190,29 |

Il risultato di amministrazione del triennio è così composto

| Risultato di amministrazione del triennio | 2014 | 2015 | 2016 |
|---|--------------|--------------|------------|
| | 3.001.135,51 | 1.044.340,36 | 873.190,29 |

ARIF - REGIONE PUGLIA - AOO-ARIF - 0062904 - Ingresso - 29/12/2017 - 14:34

COMPARAZIONE DEI RENDICONTI DEI PERIODI 2014/2016

Si riporta di seguito la tabella delle entrate della gestione, distinte per TITOLO, con riferimento al periodo 2014/2016:

| NUMERO | TITOLO | TRIENNIO 2014/2015/2016 - ENTRATE | | | | SCOSTAMENTO IN VALORE ASSOLUTO ESERCIZIO 2015-2016 | SCOSTAMENTO IN VALORE ASSOLUTO ESERCIZIO 2016 |
|--------|---|-----------------------------------|-----------------|-----------------|---------------------|--|---|
| | | ESERCIZIO 2014 | ESERCIZIO 2015 | ESERCIZIO 2016 | ESERCIZIO 2015-2016 | | |
| | AVANZO DI AMMINISTRAZIONE | € 3.004.135,51 | € 1.355.157,30 | € 974.190,29 | € -1.645.978,21 | € -81.987,01 | |
| I | ERRATE DERIVANTI DA CANCELLAZIONI ALTRI TITOLI REGIONALI | 0,00 | 0,00 | 0,00 | 0,00 | 0,00 | |
| II | ERRATE DERIVANTI DA CONTRIBUTI E TRASFERIMENTI DI PARTE CORRENTE DELL'UE, DELL'UNION, DELLA REGIONE E DI ALTRI SOGGETTI | € 41.541.785,23 | € 50.128.552,00 | € 45.258.024,63 | € 8.586.767,77 | € -4.870.637,30 | |
| III | ERRATE DERIVANTI DA ALIENAZIONI, DA RISCOSSIONI DI CREDITI E TRASFERIMENTI IN CONTROCAPALE | € 2.159.226,62 | € 4.859.315,50 | € 3.579.305,39 | € 2.675.089,78 | € -1.055.010,51 | |
| IV | ERRATE DERIVANTI DA MUTUI, PRESTITI O ALTRE OPERAZIONI CREDITIZIE | € 2.418.605,55 | € 903.405,55 | € 11.453.945,55 | € -1.510.260,00 | € 10.574.439,60 | |
| V | TOTALE ENTRATE | € 45.145.754,91 | € 57.257.511,15 | € 61.118.465,84 | € 8.106.788,84 | € -1.655.924,63 | |

ARIF - REGIONE PUGLIA - AOO-ARIF - 0062904 - Ingresso - 29/12/2017 - 14:34



Dettaglio spese distinte per TITOLO del triennio 2014/2016

Le spese, distinte per TITOLO e con riferimento al periodo 2014/2016, hanno avuto il seguente andamento:

| TRIENNIO 2014/2015/2016 - SPESE | | | | | | |
|---------------------------------|---|----------------|----------------|----------------|--|--|
| NUMERO | TITOLO | ESERCIZIO 2014 | ESERCIZIO 2015 | ESERCIZIO 2016 | SCOSTAMENTO IN VALORE ASSOLUTO ESERCIZIO 2015-2014 | SCOSTAMENTO IN VALORE ASSOLUTO ESERCIZIO 2016-2015 |
| | | € | € | € | € | € |
| I | SPESE CORRENTI | 44.768.417,06 | 53.737.349,11 | 48.750.226,33 | 8.968.932,05 | -4.987.122,78 |
| II | SPESE IN CONTO CAPITALE | 2.543.606,55 | 4.820.797,30 | 11.654.600,06 | 2.277.190,75 | 6.843.802,76 |
| III | SPESE PER RIMBORSO DI MUTUI E PRESTITI | 0,00 | 0,00 | 0,00 | 0,00 | 0,00 |
| | TOTALE STATO DI PREVISIONE DELLE USCITE | 47.312.023,61 | 58.558.146,41 | 60.414.826,39 | 11.246.122,80 | 1.856.679,98 |

Con riferimento all'annualità 2016, le spese sono state distinte nei diversi interventi evidenziati nella tabella seguente:

| ESERCIZIO 2016 - INTERVENTI, IMPEGNI, MANDATI | | | | |
|---|---|-------------------------------------|---------------|---------------|
| NUMERO | TITOLO | STANZIAMENTI DEFINITIVI DI BILANCIO | IMPEGNI | MANDATI |
| | | € | € | € |
| I | SPESE CORRENTI | 49.610.722,68 | 48.750.226,33 | 42.379.532,11 |
| | 1.01 REDDITI DA LAVORO DIPENDENTE | 30.025.233,07 | 29.662.670,28 | 28.731.171,20 |
| | 1.02 IMPOSTE E TASSE CARICO DELL'ENTE | 1.870.000,00 | 1.852.682,45 | 1.783.182,45 |
| | 1.03 ACQUISTO DI BENI E SERVIZI | 17.339.415,91 | 16.862.445,03 | 11.594.472,15 |
| | 1.04 TRASFERIMENTI CORRENTI | 0,00 | 0,00 | 0,00 |
| | 1.10 ALTRE SPESE CORRENTI | 376.073,70 | 372.428,57 | 270.706,31 |
| II | SPESE IN CONTO CAPITALE | 12.267.539,60 | 11.664.600,06 | 490.061,28 |
| | 2.02 INVESTIMENTI FISSI | 12.267.539,60 | 11.664.600,06 | 490.061,28 |
| III | SPESE PER RIMBORSO DI MUTUI E PRESTITI | 0,00 | 0,00 | 0,00 |
| | TOTALE STATO DI PREVISIONE DELLE USCITE | 61.878.262,28 | 60.414.826,39 | 42.869.593,39 |

ARIF - REGIONE PUGLIA - AOO-ARIF - 0062904 - Ingresso - 29/12/2017 - 14:34

TITOLO I - SPESE CORRENTI

Gli stanziamenti per l'intervento 2) - personale hanno avuto nel triennio 2014/2016 il seguente andamento:

| ANNO | TITOLO I | STANZIAMENTI DEFINITIVI DI BILANCIO | IMPEGNI |
|------|---|--|---------------|
| 2014 | INTERVENTO 02 - PERSONALE | 33.307.749,71 | 32.920.392,19 |
| 2015 | INTERVENTO 02 - PERSONALE | 31.885.160,77 | 31.129.565,82 |
| 2016 | 1.01 SPESE CORRENTI -LAVORO DIPENDENTE | 30.025.233,07 | 29.662.670,28 |

Come si può notare, per un verso, il costo del personale resta la variabile che impatta in modo più deciso e marcato sul bilancio dell'ARIF ma, per altro verso, esso si è sensibilmente ridotto nel triennio.

Gli stanziamenti e gli impegni relativi all'intervento 03 - acquisto di beni e prestazioni di servizio hanno avuto il seguente andamento:

| ANNO | TITOLO I | STANZIAMENTI DEFINITIVI DI BILANCIO | IMPEGNI |
|------|--|--|---------------|
| 2014 | INTERVENTO 03 - ACQUISTO DI BENI E PRESTAZIONI DI SERVIZI | 11.156.426,31 | 10.681.973,93 |
| 2015 | INTERVENTO 03 - ACQUISTO DI BENI E PRESTAZIONI DI SERVIZI | 18.324.228,58 | 17.828.542,38 |
| 2016 | 1.03 ACQUISTO DI BENI E SERVIZI | 17.339.415,91 | 16.862.445,03 |

La voce "utilizzo di beni di terzi", dal 2016 rimodulata nei capitoli 600-605-610, è da riferirsi ai costi per il noleggio di automezzi da utilizzare nei diversi comprensori, per il servizio di pattugliamento e monitoraggio per il servizio antincendio.

| ANNO | TITOLO I | STANZIAMENTI DEFINITIVI DI BILANCIO | IMPEGNI |
|------|--|--|------------|
| 2014 | INTERVENTO 04 - UTILIZZO BENI DI TERZI | 616.800,00 | 616.800,00 |
| 2015 | INTERVENTO 04 - UTILIZZO BENI DI TERZI | 462.600,00 | 433.082,56 |
| 2016 | Noleggi, cap 600+605+610 | 381.980,00 | 381.259,40 |

Per quanto riguarda l'intervento 08 - imposte e tasse, il Collegio precisa che le somme si riferiscono al carico fiscale dell'ARIF (nella specie, l'IRAP)

ARIF - REGIONE PUGLIA - AOO-ARIF - 0062904 - Ingresso - 29/12/2017 - 14:34




| ANNO | TITOLO I | STANZIAMENTI DEFINITIVI DI BILANCIO | IMPEGNI |
|------|---|--|--------------|
| 2014 | INTERVENTO 08 - IMPOSTE E TASSE | 2.053.050,85 | 1.898.301,65 |
| 2015 | INTERVENTO 08 - IMPOSTE E TASSE | 1.990.494,71 | 1.980.353,47 |
| 2016 | 1,02 IMPOSTE E TASSE A CARICO DELL'ENTE | 1.870.000,00 | 1.852.682,45 |

| ANNO | TITOLO I | STANZIAMENTI DEFINITIVI DI BILANCIO | IMPEGNI |
|------|--|--|------------|
| 2014 | INTERVENTO 09 - ONERI STRAORDINARI PER LA GESTIONE CORRENTE | 100.000,00 | 99.079,28 |
| 2015 | INTERVENTO 09 - ONERI STRAORDINARI PER LA GESTIONE CORRENTE | 575.000,00 | 574.978,51 |
| 2016 | Missione 1) 1,10,05 - 00955 | 250.000,00 | 249.988,00 |

TITOLO II - SPESE IN CONTO CAPITALE

La voce è alimentata dai PSR 2007-2013, dagli interventi di adeguamento ed ammodernamento delle strutture irrigue.

| ANNO | TITOLO II | STANZIAMENTI DEFINITIVI DI BILANCIO | IMPEGNI |
|------|------------------------------------|--|---------------|
| 2014 | INTERVENTO 01 - INVESTIMENTI FISSI | 2.090.464,42 | 1.778.606,55 |
| 2015 | INTERVENTO 01 - INVESTIMENTI FISSI | 2.428.605,96 | 1.819.661,79 |
| 2016 | 2.02 INVESTIMENTI FISSI | 12.267.539,60 | 11.664.600,06 |






ARIF - REGIONE PUGLIA - AOO-ARIF - 0062904 - Ingresso - 29/12/2017 - 14:34

GESTIONE ECONOMICA DEL TRIENNIO 2014/2016

I componenti di reddito, positivi e negativi, sono stati rilevati secondo i criteri di competenza economica e sono così riassunti:

| GESTIONE ECONOMICA 2014-2016 | 2014 | 2015 | 2016 |
|--|---------------------|---------------------|---------------------|
| A) PROVENTI DELLA GESTIONE | 43.725.012,85 | 54.544.756,54 | 49.060.079,70 |
| B) COSTI DELLA GESTIONE | 44.522.462,63 | 53.043.534,48 | 47.288.157,92 |
| RISULTATO DELLA GESTIONE | -797.449,78 | 1.501.222,06 | 1.771.921,78 |
| C) PROVENTI/ONERI DA AZIENDE PARTECIPATE | 0,00 | 0,00 | 0,00 |
| RISULTATO DELLA GESTIONE OPERATIVA | -797.449,78 | 1.501.222,06 | 1.771.921,78 |
| D) PROVENTI/ONERI DELLA GESTIONE FINANZIARIA | 0,00 | 0,00 | 1.250,29 |
| E) PROVENTI/ONERI DELLA GESTIONE STRAORDINARIA | 3.279.981,32 | -156.610,98 | -231.875,81 |
| RISULTATO PRE TAX | | | 1.541.296,26 |
| RISULTATO ECONOMICO DI ESERCIZIO | | | |
| IMPOSTE (IRAP) | | | -1.450.682,45 |
| RISULTATO DELL'ESERCIZIO | 2.482.531,54 | 1.344.611,08 | 90.613,81 |






9
REGIONE PUGLIA
SEZIONE RACCORDO AL SISTEMA REGIONALE

ARIF - REGIONE PUGLIA - AOO-ARIF - 0062904 - Ingresso - 29/12/2017 - 14:34


GESTIONE PATRIMONIALE DEL TRIENNIO 2014/2016

| ATTIVO | 31/12/2014 | 31/12/2015 | 31/12/2016 |
|--|----------------------|----------------------|----------------------|
| Immobilizzazioni immateriali | 6.695.576,07 | 18.934.979,03 | 18.481.527,53 |
| Immobilizzazioni materiali | 7.973.320,05 | 578.986,67 | 439.573,43 |
| Immobilizzazioni in corso ed acconti (lavori su beni di terzi) | | | 21.025.861,86 |
| Immobilizzazioni finanziarie | 0,00 | 0,00 | 0,00 |
| Totale immobilizzazioni | 14.668.896,12 | 19.513.965,70 | 39.946.962,82 |
| Rimanenze | 0,00 | 0,00 | 0,00 |
| Crediti | 15.022.901,10 | 24.885.336,55 | 13.637.159,63 |
| Altre attività finanziarie | 0,00 | 0,00 | 0,00 |
| Disponibili liquide | 16.033.059,31 | 8.562.038,13 | 23.915.853,24 |
| Totale attivo circolante | 31.055.960,41 | 33.447.374,68 | 37.553.012,87 |
| Ratei e risconti | 0,00 | 0,00 | 0,00 |
| Totale attivo | 45.724.856,53 | 52.961.340,38 | 77.499.975,69 |
| Conti d'ordine | 11.066.391,90 | 9.361.261,80 | 0,00 |
| | 56.791.248,43 | 62.322.602,18 | 77.499.975,69 |
| PASSIVO | 31/12/2014 | 31/12/2015 | 31/12/2016 |
| Patrimonio netto | 3.503.610,34 | 4.848.221,42 | 4.938.835,23 |
| Conferimenti | 26.314.286,16 | 27.169.704,83 | 0,00 |
| Debiti di finanziamento | 0,00 | 0,00 | 0,00 |
| Debiti di funzionamento | 8.913.018,95 | 13.031.879,09 | 33.882.133,32 |
| Debiti per anticipazioni di cassa | 0,00 | 0,00 | 0,00 |
| Altri debiti | 6.993.941,08 | 7.911.535,04 | |
| Totale debiti | 15.906.960,03 | 20.943.414,13 | 33.882.133,32 |
| Ratei e risconti | 0,00 | 0,00 | 25.356,75 |
| Contributi agli investimenti da altri soggetti | | | 38.653.650,39 |
| Totale passivo | 45.724.856,53 | 52.961.340,38 | 77.499.975,69 |
| Conti d'ordine | 11.066.391,90 | 9.361.261,80 | 0,00 |
| | 56.791.248,43 | 62.322.602,18 | 77.499.975,69 |

10

111



ARIF - REGIONE PUGLIA - AOO-ARIF - 0062904 - Ingresso - 29/12/2017 - 14:34

PARERE FINALE

Sulla base delle evidenze contabili del bilancio consuntivo dell'ARIF e degli allegati preventivi al Collegio,

il Collegio dei Revisori

Attesta la corrispondenza del Rendiconto alle risultanze della gestione ed esprime parere favorevole per l'approvazione del Rendiconto dell'esercizio finanziario 2016, ed evidenzia le seguenti annotazioni:

- 1) L'ARIF ha adottato nel corso del 2016 una nuova procedura contabile ed amministrativa: per le difficoltà riscontrate nella fase di acquisizione dei nuovi registri iva e nella gestione dei flussi documentali, forse sarebbe stato auspicabile predisporre per un congruo arco temporale una fase di "parallelo", con la contemporanea adozione della nuova procedura e di mantenimento della precedente.

Il tutto prima di effettuare la irreversibile migrazione degli archivi con tutti i dati già acquisiti nel nuovo software. Sarebbe stato preferibile quindi portare a termine l'esercizio amministrativo ed adottare la nuova procedura solo a partire dall'inizio del successivo esercizio.
- 2) I debiti fuori bilancio sono rivenienti da due delibere, la n. 145 del 03/11/2016 e la n. 165 del 29/12/2016 e concernono principalmente controversie di natura lavoristica.
- 3) L'inventario dei beni dell'Ente è, allo stato, incompleto ma è in ancora corso di predisposizione, nonostante le sollecitazioni rivolte dall'Ente agli uffici periferici.

Alberto Spadaro
Anna Maria
David Scavellh





ALLEGATO 3)

RENDICONTO DELLA GESTIONE

Esercizio 2017

A.R.I.F.



A.R.I.F.

CONTO DEL BILANCIO 2017
GESTIONE ENTRATE

13/11/2018

Pagina 1 di 36

| TITOLO TIPOLOGIA | DENOMINAZIONE | RESIDUI ATTIVI AL 01/01/2017 (RS) | RISCOSSIONI IN C/RESIDUI (RR) | RIACCERTAMENTI RESIDUI (R) | MAGGIORI O MINORI ENTRATE DI COMPETENZA = A-CP | RESIDUI ATTIVI DA ESERCIZI PRECEDENTI (EP = RS-RR+R) |
|--|---|---|---|--|---|--|
| | | PREVISIONI DEFINITIVE DI COMPETENZA (CP) | RISCOSSIONI IN C/COMPETENZA (RC) | ACCERTAMENTI (A) | | RESIDUI ATTIVI DA ESERCIZIO DI COMPETENZA (EC = A-RC) |
| | | PREVISIONI DEFINITIVE DI CASSA (CS) | TOTALE RISCOSSIONI (TR = RR+RC) | MAGGIORI O MINORI ENTRATE DI CASSA = TR-CS | | TOTALE RESIDUI ATTIVI DA RIPORTARE (TRR = EP+EC) |
| Fondo pluriennale vincolato per spese correnti | | | | | | |
| CP | | 150.727,27 | | | | |
| Fondo pluriennale vincolato per spese in conto capitale | | | | | | |
| CP | | 139.628,24 | | | | |
| Utilizzo di avanzo di Amministrazione | | | | | | |
| CP | | 0,00 | | | | |
| TITOLO 2: Trasferimenti correnti | | | | | | |
| 20101 | Tipologia 101: Trasferimenti correnti da Amministrazioni pubbliche | RS 1.454.019,00 RR 554.015,90 R -3,10 EP 900.000,00 | CP 42.000.000,00 RC 37.160.855,15 A 37.189.339,15 MCP 28.484,00 | CS 43.454.019,00 TR 37.714.871,05 MCS -5.739.147,95 TRR 928.484,00 | | |
| 20000 | Totale TITOLO 2: | RS 1.454.019,00 RR 554.015,90 R -3,10 EP 900.000,00 | CP 42.000.000,00 RC 37.160.855,15 A 37.189.339,15 MCP 28.484,00 | CS 43.454.019,00 TR 37.714.871,05 MCS -5.739.147,95 TRR 928.484,00 | | |
| TITOLO 3: Entrate extratributarie | | | | | | |
| 30100 | Tipologia 100: Vendita di beni e servizi e proventi derivanti dalla gestione dei beni | RS 2.246.841,10 R 0,00 EP 0,00 | CP 5.648.000,00 RC 1.043.716,25 A 8.351.316,04 MCP 7.307.599,79 | CS 7.894.841,10 TR 3.290.557,35 MCS -4.604.283,75 TRR 7.307.599,79 | | |
| 30300 | Tipologia 300: Interessi attivi | RS 408,51 R 0,00 EP 0,00 | CP 1.000,00 RC 0,00 A 0,00 MCP 0,00 | CS 1.408,51 TR 408,51 MCS -1.000,00 TRR 0,00 | | |
| 30500 | Tipologia 500: Rimborsi e altre entrate correnti | RS 0,00 R 0,00 EP 0,00 | CP 600.000,00 RC 0,00 A 460.983,30 MCP 460.983,30 | CS 600.000,00 TR 0,00 MCS -600.000,00 TRR 460.983,30 | | |
| 30000 | Totale TITOLO 3: | RS 2.247.249,61 R 0,00 EP 0,00 | CP 6.249.000,00 RC 1.043.716,25 A 8.812.299,34 MCP 7.768.583,09 | CS 8.496.249,61 TR 3.290.565,86 MCS -5.205.283,75 TRR 7.768.583,09 | | |
| TITOLO 4: Entrate in conto capitale | | | | | | |
| 40200 | Tipologia 200: Contributi agli investimenti | RS 7.522.594,06 RR 654.605,96 R -100.000,00 EP 6.767.988,10 | CP 1.439.340,36 RC 0,00 A 1.439.340,36 MCP 1.439.340,36 | CS 8.961.934,42 TR 654.605,96 MCS -8.307.328,46 TRR 8.207.328,46 | | |
| 40000 | Totale TITOLO 4: | RS 7.522.594,06 RR 654.605,96 R -100.000,00 EP 6.767.988,10 | CP 1.439.340,36 RC 0,00 A 1.439.340,36 MCP 1.439.340,36 | CS 8.961.934,42 TR 654.605,96 MCS -8.307.328,46 TRR 8.207.328,46 | | |
| TITOLO 9: Entrate per conto terzi e partite di giro | | | | | | |



A.R.I.F.

CONTO DEL BILANCIO 2017
GESTIONE ENTRATE

13/11/2018

Pagina 2 di 36

| TITOLO TIPOLOGIA | DENOMINAZIONE | RESIDUI ATTIVI AL 01/01/2017 (RS) | | RISCOSSIONI IN C/RESIDUI (RR) | | RACCERTAMENTI RESIDUI (R) | | MAGGIORI O MINORI ENTRATE DI COMPETENZA = A-CP | | RESIDUI ATTIVI DA ESERCIZI PRECEDENTI (EP = RS-RR+ R) | |
|---------------------|---|---|---|-------------------------------------|--|------------------------------|--|--|---|--|--|
| | | PREVISIONI DEFINITIVE DI COMPETENZA (CP) | PREVISIONI DEFINITIVE DI CASSA (CS) | RISCOSSIONI IN C/COMPETENZA (RC) | TOTALE RISCOSSIONI (TR = RR+RC) | ACCERTAMENTI (A) | MAGGIORI O MINORI ENTRATE DI CASSA = TR-CS | RESIDUI ATTIVI DA ESERCIZIO DI COMPETENZA (EC = A-RC) | TOTALE RESIDUI ATTIVI DA RIPORTARE (TRR = EP+EC) | | |
| 90100 | Tipologia 100: Entrate per partite di giro | RS CP CS | 198.761,96 12.650.000,00 12.848.761,96 | RR RC TR | 137.212,87 8.123.135,49 8.260.348,36 | R A MCS | -61.395,17 8.259.703,48 -4.588.413,60 | MCP | EP EC TRR | 153,92 136.567,99 136.721,91 | |
| 90000 | Totale TITOLO 9: Entrate per conto terzi e partite di giro | RS CP CS | 198.761,96 12.650.000,00 12.848.761,96 | RR RC TR | 137.212,87 8.123.135,49 8.260.348,36 | R A MCS | -61.395,17 8.259.703,48 -4.588.413,60 | MCP | EP EC TRR | 153,92 136.567,99 136.721,91 | |
| | TOTALE TITOLI | RS CP CS | 11.422.624,63 62.338.340,36 73.760.964,99 | RR RC TR | 3.593.084,34 46.327.706,89 49.920.791,23 | R A MCS | -161.398,27 55.700.682,33 -23.840.173,76 | MCP | EP EC TRR | 7.668.142,02 9.372.975,44 17.041.117,46 | |
| | TOTALE GENERALE DELLE ENTRATE | RS CP CS | 11.422.624,63 62.628.695,87 73.760.964,99 | RR RC TR | 3.593.084,34 46.327.706,89 49.920.791,23 | R A MCS | -161.398,27 55.700.682,33 -23.840.173,76 | MCP | EP EC TRR | 7.668.142,02 9.372.975,44 17.041.117,46 | |



415

A.R.I.F.

CONTO DEL BILANCIO 2017

13/11/2018

Pagina 3 di 36

RIEPILOGO GENERALE DELLE ENTRATE

| TITOLO | RESIDUI ATTIVI AL 01/01/2017 (RS) | | RISCOSSIONI IN C/RESIDUI (RR) | | RACCERTAMENTI RESIDUI (R) | | MAGGIORI O MINORI ENTRATE DI COMPETENZA = A-CP | | RESIDUI ATTIVI DA ESERCIZI PRECEDENTI (EP = AS-RR+R) | | |
|--|---|----------------------------------|-------------------------------|--|---------------------------|--|--|---|--|--|---------------|
| | RS | CP | RR | RC | R | A | MCP | EC | EP | EC | |
| | CS | TR | TR | TR | MCS | MCS | MCP | TRR | TRR | TRR | |
| PREVISIONI DEFINITIVE DI COMPETENZA (CP) | | RISCOSSIONI IN C/COMPETENZA (RC) | | ACCERTAMENTI (A) | | MAGGIORI O MINORI ENTRATE DI COMPETENZA = A-CP | | RESIDUI ATTIVI DA ESERCIZIO DI COMPETENZA (EC = A-RC) | | TOTALE RESIDUI ATTIVI DA RIPORTARE (TRR = EP+EC) | |
| PREVISIONI DEFINITIVE DI CASSA (CS) | | TOTALE RISCOSSIONI (TR = RR+RC) | | MAGGIORI O MINORI ENTRATE DI CASSA = TR-CS | | MAGGIORI O MINORI ENTRATE DI CASSA = TR-CS | | MAGGIORI O MINORI ENTRATE DI CASSA = TR-CS | | TOTALE RESIDUI ATTIVI DA RIPORTARE (TRR = EP+EC) | |
| Fondo pluriennale vincolato per spese correnti | | | | | | | | | | | |
| | CP | 150.727,27 | | | | | | | | | |
| Fondo pluriennale vincolato per spese in conto capitale | | | | | | | | | | | |
| | CP | 139.628,24 | | | | | | | | | |
| Utilizzo di avanzo di Amministrazione | | | | | | | | | | | |
| | CP | 0,00 | | | | | | | | | |
| TITOLO 2 | Trasferimenti correnti | RS | 1.454.019,00 | RR | 554.015,90 | R | -3,10 | | | EP | 900.000,00 |
| | | CP | 42.000.000,00 | RC | 37.160.855,15 | A | 37.189.339,15 | MCP | -4.810.660,85 | EC | 28.484,00 |
| | | CS | 43.454.019,00 | TR | 37.714.871,05 | MCS | -5.739.147,95 | | | TRR | 928.484,00 |
| TITOLO 3 | Entrate extratributarie | RS | 2.247.249,61 | RR | 2.247.249,61 | R | 0,00 | | | EP | 0,00 |
| | | CP | 6.249.000,00 | RC | 1.043.716,25 | A | 8.812.299,34 | MCP | 2.563.299,34 | EC | 7.768.583,09 |
| | | CS | 8.496.249,61 | TR | 3.290.965,86 | MCS | -5.205.283,75 | | | TRR | 7.768.583,09 |
| TITOLO 4 | Entrate in conto capitale | RS | 7.522.594,05 | RR | 654.605,95 | R | -100.000,00 | | | EP | 6.767.988,10 |
| | | CP | 1.439.340,36 | RC | 0,00 | A | 1.439.340,36 | MCP | 0,00 | EC | 1.439.340,36 |
| | | CS | 8.961.934,42 | TR | 654.605,95 | MCS | -6.307.328,46 | | | TRR | 8.207.328,46 |
| TITOLO 9 | Entrate per conto terzi e partite di giro | RS | 198.761,95 | RR | 137.212,87 | R | -61.395,17 | | | EP | 153,92 |
| | | CP | 12.650.000,00 | RC | 8.123.135,49 | A | 8.259.703,48 | MCP | -4.390.295,52 | EC | 136.567,99 |
| | | CS | 12.848.761,95 | TR | 8.260.348,36 | MCS | -4.598.413,60 | | | TRR | 136.721,91 |
| TOTALE TITOLI | | RS | 11.422.624,63 | RR | 3.593.084,34 | R | -161.398,27 | | | EP | 7.668.142,02 |
| | | CP | 62.338.340,36 | RC | 46.327.706,89 | A | 55.700.682,33 | MCP | -6.637.658,03 | EC | 9.372.975,44 |
| | | CS | 73.760.964,99 | TR | 49.920.791,23 | MCS | -23.840.173,76 | | | TRR | 17.041.117,46 |
| TOTALE GENERALE DELLE ENTRATE | | RS | 11.422.624,63 | RR | 3.593.084,34 | R | -161.398,27 | | | EP | 7.668.142,02 |
| | | CP | 62.628.695,87 | RC | 46.327.706,89 | A | 55.700.682,33 | MCP | -6.637.658,03 | EC | 9.372.975,44 |
| | | CS | 73.760.964,99 | TR | 49.920.791,23 | MCS | -23.840.173,76 | | | TRR | 17.041.117,46 |



216

A.R.I.F.

CONTO DEL BILANCIO 2017
GESTIONE DELLE SPESE

13/11/2018

Pagina 4 di 36

| MISSIONE, PROGRAMMA, TITOLO | DENOMINAZIONE | RESIDUI PASSIVI AL 01/01/2017 (RS) | | PAGAMENTI IN C/RESIDUI (PR) | | RIACCERTAMENTO RESIDUI (R) | | RESIDUI PASSIVI DA ESERCIZI PRECEDENTI (EP = RS-PR+R) | |
|-------------------------------------|---|--|------------------|--------------------------------|-------------------|-----------------------------------|------------|--|--------------|
| | | PREVISIONI DEFINITIVE DI COMPETENZA (CP) | | PAGAMENTI IN C/COMPETENZA (PC) | | IMPEGNI (I) | | RESIDUI PASSIVI DA ESERCIZIO DI COMPETENZA (EC = I-PC) | |
| | | PREVISIONI DEFINITIVE DI CASSA (CS) | | TOTALE PAGAMENTI (TP = PR+PC) | | FONDO PLURIENNALE VINCOLATO (FPV) | | TOTALE RESIDUI PASSIVI DA RIPORTARE (TR = EP+EC) | |
| | | CP | 0,00 | CP | 0,00 | | | | |
| DISAVANZO DI AMMINISTRAZIONE | | | | | | | | | |
| MISSIONE 01 | Servizi istituzionali, generali e di gestione | | | | | | | | |
| 0101 Programma 01 | Organi istituzionali | | | | | | | | |
| | TITOLO 1 Spese correnti | RS | 0,00 PR | 0,00 R | 0,00 | 0,00 | 0,00 | 0,00 | 0,00 |
| | | CP | 10.000,00 PC | 0,00 I | 0,00 | 0,00 ECP | 0,00 | 0,00 | 0,00 |
| | | CS | 0,00 TP | 0,00 FPV | 10.000,00 | | | | 0,00 |
| Totale Programma 01 | Organi istituzionali | RS | 0,00 PR | 0,00 R | 0,00 | 0,00 | 0,00 | 0,00 | 0,00 |
| | | CP | 10.000,00 PC | 0,00 I | 0,00 | 0,00 ECP | 0,00 | 0,00 | 0,00 |
| | | CS | 0,00 TP | 0,00 FPV | 10.000,00 | | | | 0,00 |
| 0103 Programma 03 | Gestione economica, finanziaria, programmazione, provveditorato | | | | | | | | |
| | TITOLO 1 Spese correnti | RS | 30.000,00 PR | 30.000,00 R | 0,00 | 0,00 | 0,00 | 0,00 | 0,00 |
| | | CP | 250.000,00 PC | 177.547,16 I | 249.997,16 ECP | 2,84 | 2,84 | 2,84 | 0,00 |
| | | CS | 280.000,00 TP | 207.547,16 FPV | 0,00 | | | | 0,00 |
| Totale Programma 03 | Gestione economica, finanziaria, programmazione, provveditorato | RS | 30.000,00 PR | 30.000,00 R | 0,00 | 0,00 | 0,00 | 0,00 | 0,00 |
| | | CP | 250.000,00 PC | 177.547,16 I | 249.997,16 ECP | 2,84 | 2,84 | 2,84 | 0,00 |
| | | CS | 280.000,00 TP | 207.547,16 FPV | 0,00 | | | | 0,00 |
| 0111 Programma 11 | Altri servizi generali | | | | | | | | |
| | TITOLO 1 Spese correnti | RS | 7.073.676,78 PR | 6.103.755,72 R | -1.748,75 | | | | 968.172,31 |
| | | CP | 43.728.727,27 PC | 36.370.422,65 I | 41.628.363,32 ECP | 557.903,89 | 557.903,89 | 557.903,89 | 5.257.940,67 |
| | | CS | 49.259.943,99 TP | 42.474.178,37 FPV | 1.542.460,06 | | | | 6.226.112,98 |
| | TITOLO 2 Spese in conto capitale | RS | 181.536,01 PR | 105.510,91 R | 0,00 | | | | 76.025,10 |
| | | CP | 55.495,66 PC | 6.095,09 I | 6.095,09 ECP | 8.904,91 | 8.904,91 | 8.904,91 | 0,00 |
| | | CS | 196.536,01 TP | 111.606,00 FPV | 40.495,66 | | | | 76.025,10 |
| Totale Programma 11 | Altri servizi generali | RS | 7.255.212,79 PR | 6.209.266,63 R | -1.748,75 | | | | 1.044.197,41 |
| | | CP | 43.784.222,93 PC | 36.376.517,74 I | 41.634.458,41 ECP | 566.808,80 | 566.808,80 | 566.808,80 | 5.257.940,67 |
| | | CS | 49.456.480,00 TP | 42.585.784,37 FPV | 1.582.955,72 | | | | 6.302.138,08 |
| TOTALE MISSIONE 01 | Servizi istituzionali, generali e di gestione | RS | 7.285.212,79 PR | 6.239.266,63 R | -1.748,75 | | | | 1.044.197,41 |
| | | CP | 44.044.222,93 PC | 36.554.064,90 I | 41.884.455,57 ECP | 566.811,64 | 566.811,64 | 566.811,64 | 5.330.390,67 |
| | | CS | 49.736.480,00 TP | 42.793.331,53 FPV | 1.592.955,72 | | | | 6.374.388,08 |
| MISSIONE 09 | Sviluppo sostenibile e tutela del territorio e dell'ambiente | | | | | | | | |
| | 0905-Programma 05 | | | | | | | | |
| | Area protette, parchi naturali, protezione naturalistica e forestazione | | | | | | | | |

117



**CONTO DEL BILANCIO 2017
GESTIONE DELLE SPESE**

A.R.I.F.



| MISSIONE, PROGRAMMA, TITOLO | DENOMINAZIONE | RESIDUI PASSIVI AL 01/01/2017 (RS) | | PAGAMENTI IN C/RESIDUI (PR) | | RIACCERTAMENTO RESIDUI (R) | | RESIDUI PASSIVI DA ESERCIZI PRECEDENTI (EP = RS-PR+R) | |
|---|--|--|------------------|--------------------------------|------------------|-----------------------------------|----|--|--|
| | | PREVISIONI DEFINITIVE DI COMPETENZA (CP) | | PAGAMENTI IN C/COMPETENZA (PC) | | IMPEGNI (I) | | RESIDUI PASSIVI DA ESERCIZIO DI COMPETENZA (EC = I-PC) | |
| | | PREVISIONI DEFINITIVE DI CASSA (CS) | | TOTALE PAGAMENTI (TP = PR+PC) | | FONDO PLURIENNALE VINCOLATO (FPV) | | TOTALE RESIDUI PASSIVI DA RIPORTARE (TR = EP+EC) | |
| Titolo 1 Spese correnti | | RS | 407.840,48 PR | 360.681,90 R | 0,00 | 0,00 | EP | 47.158,58 | |
| | | CP | 3.799.000,00 PC | 1.841.582,50 I | 3.323.794,03 ECP | 107.731,24 | EC | 1.482.211,53 | |
| | | CS | 3.839.365,75 TP | 2.202.264,40 FPV | 367.474,73 | | TR | 1.529.370,11 | |
| Titolo 2 Spese in conto capitale | | RS | 18.795.821,67 PR | 759.393,58 R | -100.630,01 | | EP | 17.935.798,08 | |
| | | CP | 2.133.866,98 PC | 611.346,51 I | 1.427.592,64 ECP | 6.187,62 | EC | 816.246,13 | |
| | | CS | 20.229.601,93 TP | 1.370.740,09 FPV | 700.086,72 | | TR | 18.752.044,21 | |
| Totale Programma 05 | Aree protette, parchi naturali, protezione naturalistica e forestazione | RS | 19.203.662,15 PR | 1.120.075,48 R | -100.630,01 | | EP | 17.982.956,66 | |
| | | CP | 5.932.866,98 PC | 2.452.929,01 I | 4.751.386,67 ECP | 113.918,86 | EC | 2.298.457,66 | |
| | | CS | 24.068.967,68 TP | 3.573.004,49 FPV | 1.067.561,45 | | TR | 20.281.414,32 | |
| TOTALE MISSIONE 09 | Sviluppo sostenibile e tutela del territorio e dell'ambiente | RS | 19.203.662,15 PR | 1.120.075,48 R | -100.630,01 | | EP | 17.982.956,66 | |
| | | CP | 5.932.866,98 PC | 2.452.929,01 I | 4.751.386,67 ECP | 113.918,86 | EC | 2.298.457,66 | |
| | | CS | 24.068.967,68 TP | 3.573.004,49 FPV | 1.067.561,45 | | TR | 20.281.414,32 | |
| MISSIONE 20 | Fondi e accantonamenti | | | | | | | | |
| 2003 Programma 03 | Altri fondi | | | | | | | | |
| Titolo 1 Spese correnti | | RS | 0,00 PR | 0,00 R | 0,00 | 0,00 | EP | 0,00 | |
| | | CP | 1.605,96 PC | 0,00 I | 0,00 ECP | 1.605,96 | EC | 0,00 | |
| | | CS | 1.605,96 TP | 0,00 FPV | 0,00 | | TR | 0,00 | |
| Totale Programma 03 | Altri fondi | RS | 0,00 PR | 0,00 R | 0,00 | 0,00 | EP | 0,00 | |
| | | CP | 1.605,96 PC | 0,00 I | 0,00 ECP | 1.605,96 | EC | 0,00 | |
| | | CS | 1.605,96 TP | 0,00 FPV | 0,00 | | TR | 0,00 | |
| TOTALE MISSIONE 20 | Fondi e accantonamenti | RS | 0,00 PR | 0,00 R | 0,00 | 0,00 | EP | 0,00 | |
| | | CP | 1.605,96 PC | 0,00 I | 0,00 ECP | 1.605,96 | EC | 0,00 | |
| | | CS | 1.605,96 TP | 0,00 FPV | 0,00 | | TR | 0,00 | |
| MISSIONE 99 | Servizi per conto terzi | | | | | | | | |
| 9901 Programma 01 | Servizi per conto terzi e Partite di giro | | | | | | | | |
| Titolo 7 Uscite per conto terzi e partite di giro | | RS | 7.393.258,38 PR | 3.830.483,52 R | -674.468,01 | | EP | 2.888.306,85 | |
| | | CP | 12.650.000,00 PC | 7.446.455,07 I | 8.259.703,48 ECP | 4.390.296,52 | EC | 813.248,41 | |
| | | CS | 20.043.258,38 TP | 11.276.938,59 FPV | 0,00 | | TR | 3.701.555,26 | |
| Totale Programma 01 | Servizi per conto terzi e Partite di giro | RS | 7.393.258,38 PR | 3.830.483,52 R | -674.468,01 | | EP | 2.888.306,85 | |
| | | CP | 12.650.000,00 PC | 7.446.455,07 I | 8.259.703,48 ECP | 4.390.296,52 | EC | 813.248,41 | |
| | | CS | 20.043.258,38 TP | 11.276.938,59 FPV | 0,00 | | TR | 3.701.555,26 | |
| TOTALE MISSIONE 99 | Servizi per conto terzi | RS | 7.393.258,38 PR | 3.830.483,52 R | -674.468,01 | | EP | 2.888.306,85 | |
| | | CP | 12.650.000,00 PC | 7.446.455,07 I | 8.259.703,48 ECP | 4.390.296,52 | EC | 813.248,41 | |
| | | CS | 20.043.258,38 TP | 11.276.938,59 FPV | 0,00 | | TR | 3.701.555,26 | |



A.R.I.F.

CONTO DEL BILANCIO 2017

13/11/2018

Pagina 6 di 36

GESTIONE DELLE SPESE

| MISSIONE, PROGRAMMA, TITOLO | RESIDUI PASSIVI AL 01/01/2017 (RS) | | PAGAMENTI IN C/RESIDUI (PR) | | RIACCERTAMENTO RESIDUI (R) | | RESIDUI PASSIVI DA ESERCIZI PRECEDENTI (EP = RS-PR+R) | |
|------------------------------------|---|--|-----------------------------------|----------------------------------|-------------------------------|--|---|---|
| | PREVISIONI DEFINITIVE DI COMPETENZA (CP) | PREVISIONI DEFINITIVE DI CASSA (CS) | PAGAMENTI IN C/COMPETENZA (PC) | TOTALE PAGAMENTI (IP = PR+PC) | IMPEGNI (I) | ECONOMIE DI COMPETENZA (ECP = CP-I-FPV) | RESIDUI PASSIVI DA ESERCIZIO DI COMPETENZA (EC = I-PC) | TOTALE RESIDUI PASSIVI DA RIPORTARE (TR = EP+EC) |
| TOTALE MISSIONI | RS 33.882.133,32 | PR 33.882.133,32 | RS 62.628.695,87 | PC 62.628.695,87 | R -776.846,77 | ECP 54.895.545,72 | EP 21.915.460,92 | EC 8.442.096,74 |
| | CS 93.850.312,02 | TP 93.850.312,02 | CS 57.643.274,61 | FPV 57.643.274,61 | I 54.895.545,72 | | TR 30.357.557,66 | TR 30.357.557,66 |
| TOTALE GENERALE DELLE SPESE | RS 33.882.133,32 | PR 33.882.133,32 | RS 62.628.695,87 | PC 62.628.695,87 | R -776.846,77 | ECP 54.895.545,72 | EP 21.915.460,92 | EC 8.442.096,74 |
| | CS 93.850.312,02 | TP 93.850.312,02 | CS 57.643.274,61 | FPV 57.643.274,61 | I 54.895.545,72 | | TR 30.357.557,66 | TR 30.357.557,66 |



119

CONTO DEL BILANCIO 2017
RIEPILOGO GENERALE DELLE SPESE PER MISSIONI

| MISSIONE | DENOMINAZIONE | RESIDUI PASSIVI AL 01/01/2017 (RS) | | PAGAMENTI IN C/RESIDUI (PR) | | RIACCERTAMENTO RESIDUI (R) | | RESIDUI PASSIVI DA ESERCIZI PRECEDENTI (EP = RS-PR+R) | |
|-------------------------------------|---|--|-------------------------------------|--------------------------------|-------------------------------|-----------------------------------|-----------------------------------|---|--|
| | | PREVISIONI DEFINITIVE DI COMPETENZA (CP) | PREVISIONI DEFINITIVE DI CASSA (CS) | PAGAMENTI IN C/COMPETENZA (PC) | TOTALE PAGAMENTI (TP = PR+PC) | IMPEGNI (I) | FONDO PLURIENNALE VINCOLATO (FPV) | ECONOMIE DI COMPETENZA (ECP = CP-I-FPV) | RESIDUI PASSIVI DA ESERCIZIO DI COMPETENZA (EC = I-PC) |
| | | PREVISIONI DEFINITIVE DI CASSA (CS) | | TOTALE PAGAMENTI (TP = PR+PC) | | FONDO PLURIENNALE VINCOLATO (FPV) | | TOTALE RESIDUI PASSIVI DA RIPORTARE (TR = EP+EC) | |
| DISAVANZO DI AMMINISTRAZIONE | | | | | | | | | |
| | | CP | 0,00 | | | | | | |
| MISSIONE 01 | Servizi istituzionali, generali e di gestione | RS | 7.285.212,79 | PR | 6.239.266,63 | R | -1.748,75 | EP | 1.044.197,41 |
| | | CP | 44.044.222,93 | PC | 36.554.064,90 | I | 41.894.455,57 | EC | 5.330.390,67 |
| | | CS | 49.736.490,00 | TP | 42.793.331,53 | FPV | 1.592.955,72 | TR | 6.374.588,08 |
| MISSIONE 09 | Sviluppo sostenibile e tutela del territorio e dell'ambiente | RS | 19.203.662,15 | PR | 1.120.075,48 | R | -100.630,01 | EP | 17.982.956,66 |
| | | CP | 5.932.866,98 | PC | 2.452.929,01 | I | 4.751.386,67 | EC | 2.298.457,66 |
| | | CS | 24.068.967,68 | TP | 3.573.004,49 | FPV | 1.067.561,45 | TR | 20.281.414,32 |
| MISSIONE 20 | Fondi e accantonamenti | RS | 0,00 | PR | 0,00 | R | 0,00 | EP | 0,00 |
| | | CP | 1.605,96 | PC | 0,00 | I | 0,00 | EC | 0,00 |
| | | CS | 1.605,96 | TP | 0,00 | FPV | 0,00 | TR | 0,00 |
| MISSIONE 99 | Servizi per conto terzi | RS | 7.393.258,38 | PR | 3.830.483,52 | R | -674.468,01 | EP | 2.888.306,85 |
| | | CP | 12.650.000,00 | PC | 7.446.455,07 | I | 8.259.703,48 | EC | 813.248,41 |
| | | CS | 20.043.258,38 | TP | 11.276.938,59 | FPV | 0,00 | TR | 3.701.555,26 |
| | TOTALE MISSIONI | RS | 33.882.133,32 | PR | 11.189.825,63 | R | -776.846,77 | EP | 21.915.460,92 |
| | | CP | 62.628.695,87 | PC | 46.453.448,98 | I | 54.895.545,72 | EC | 8.442.096,74 |
| | | CS | 93.850.312,02 | TP | 57.643.274,61 | FPV | 2.660.517,17 | TR | 30.357.557,66 |
| | TOTALE GENERALE DELLE SPESE | RS | 33.882.133,32 | PR | 11.189.825,63 | R | -776.846,77 | EP | 21.915.460,92 |
| | | CP | 62.628.695,87 | PC | 46.453.448,98 | I | 54.895.545,72 | EC | 8.442.096,74 |
| | | CS | 93.850.312,02 | TP | 57.643.274,61 | FPV | 2.660.517,17 | TR | 30.357.557,66 |



A.R.I.F.

CONTO DEL BILANCIO 2017

13/11/2018

Pagina 8 di 36

RIEPILOGO GENERALE DELLE SPESE

| TITOLO | DENOMINAZIONE | RESIDUI PASSIVI AL 01/01/2017 (RS) | | PAGAMENTI IN C/RESIDUI (PR) | | RIACCERTAMENTO RESIDUI (R) | | RESIDUI PASSIVI DA ESERCIZI PRECEDENTI (EP = RS-PR+R) | |
|-------------------------------------|---|--|-------------------------------|--------------------------------|-----------------------------------|---|--|--|---------------|
| | | PREVISIONI DEFINITIVE DI COMPETENZA (CP) | | PAGAMENTI IN C/COMPETENZA (PC) | | IMPEGNI (I) | | RESIDUI PASSIVI DA ESERCIZIO DI COMPETENZA (EC = I-PC) | |
| | | PREVISIONI DEFINITIVE DI CASSA (CS) | TOTALE PAGAMENTI (TP = PR+PC) | TOTALE PAGAMENTI (TP = PR+PC) | FONDO PLURIENNALE VINCOLATO (FPV) | ECONOMIE DI COMPETENZA (ECP = CP-I-FPV) | TOTALE RESIDUI PASSIVI DA RIPORTARE (TR = EP+EC) | | |
| DISAVANZO DI AMMINISTRAZIONE | | | | | | | | | |
| | | CP | 0,00 | | | | | | |
| TITOLO 1 | Spese correnti | RS | 7.511.517,26 | PR | 6.494.437,62 | R | -1.748,75 | EP | 1.015.330,89 |
| | | CP | 47.789.333,23 | PC | 38.389.552,31 | I | 45.202.154,51 | EC | 6.812.602,20 |
| | | CS | 53.380.915,70 | TP | 44.883.989,93 | FPV | 1.919.934,79 | TR | 7.827.933,09 |
| TITOLO 2 | Spese in conto capitale | RS | 18.977.357,68 | PR | 864.904,49 | R | -100.630,01 | EP | 18.011.823,18 |
| | | CP | 2.189.362,64 | PC | 617.441,60 | I | 1.433.687,73 | EC | 816.246,13 |
| | | CS | 20.426.137,94 | TP | 1.482.346,09 | FPV | 740.592,38 | TR | 18.828.069,31 |
| TITOLO 7 | Uscite per conto terzi e partite di giro | RS | 7.393.258,38 | PR | 3.830.483,52 | R | -674.468,01 | EP | 2.888.306,85 |
| | | CP | 12.650.000,00 | PC | 7.446.455,07 | I | 8.259.703,48 | EC | 813.248,41 |
| | | CS | 20.043.258,38 | TP | 11.276.938,59 | FPV | 0,00 | TR | 3.701.555,26 |
| | TOTALE TITOLI | RS | 33.882.133,32 | PR | 11.189.825,63 | R | -776.846,77 | EP | 21.915.460,92 |
| | | CP | 62.628.695,87 | PC | 46.453.448,98 | I | 54.895.545,72 | EC | 8.442.096,74 |
| | | CS | 93.850.312,02 | TP | 57.643.274,61 | FPV | 2.660.517,17 | TR | 30.357.557,66 |
| | TOTALE GENERALE DELLE SPESE | RS | 33.882.133,32 | PR | 11.189.825,63 | R | -776.846,77 | EP | 21.915.460,92 |
| | | CP | 62.628.695,87 | PC | 46.453.448,98 | I | 54.895.545,72 | EC | 8.442.096,74 |
| | | CS | 93.850.312,02 | TP | 57.643.274,61 | FPV | 2.660.517,17 | TR | 30.357.557,66 |



121

CONTO DEL BILANCIO 2017
QUADRO GENERALE RIASSUNTIVO

13/11/2018

Pagina 9 di 36

| ENTRATE | ACCERTAMENTI | INCASSI | SPESE | IMPEGNI | PAGAMENTI |
|---|----------------------|----------------------|--|----------------------|----------------------|
| Fondo di cassa all'inizio dell'esercizio | | 23.746.772,23 | | | |
| Utilizzo avanzo di amministrazione | 0,00 | | Disavanzo di amministrazione | 0,00 | |
| Fondo pluriennale vincolato di parte corrente | 150.727,27 | | | | |
| Fondo pluriennale vincolato in c/capitale | 139.628,24 | | | | |
| Titolo 1: Entrate correnti di natura tributaria, contributiva e perequativa | 0,00 | 0,00 | Titolo 1: Spese correnti | 45.202.154,51 | 44.883.989,93 |
| Titolo 2: Trasferimenti correnti | 37.189.339,15 | 37.714.871,05 | - Fondo pluriennale vincolato di parte corrente | 1.919.934,79 | |
| Titolo 3: Entrate extratributarie | 8.812.299,34 | 3.290.965,86 | Titolo 2: Spese in conto capitale | 1.433.687,73 | 1.482.346,09 |
| Titolo 4: Entrate in conto capitale | 1.439.340,36 | 654.605,96 | - Fondo pluriennale vincolato in c/capitale | 740.582,38 | |
| Titolo 5: Entrate da riduzione di attivita' finanziarie | 0,00 | 0,00 | Titolo 3: Spese per incremento attivita' finanziarie | 0,00 | 0,00 |
| | | | - Fondo pluriennale vincolato per attivita' finanziarie | 0,00 | |
| Totale entrate finali..... | 47.440.978,85 | 41.660.442,87 | Totale spese finali..... | 49.296.359,41 | 46.366.336,02 |
| Titolo 6: Accensione Prestiti | 0,00 | 0,00 | Titolo 4: Rimborso Prestiti | 0,00 | 0,00 |
| | | | di cui Fondo anticipazioni di liquidita' (DL 35/2013 e successive modifiche e rifinanziamenti) | 0,00 | |
| Titolo 7: Anticipazioni da istituto tesoriere/cassiere | 0,00 | 0,00 | Titolo 5: Chiusura Anticipazioni ricevute da istituto tesoriere/cassiere | 0,00 | 0,00 |
| Titolo 9: Entrate per conto terzi e partite di giro | 8.259.703,48 | 8.260.348,36 | Titolo 7: Uscite per conto terzi e partite di giro | 8.259.703,48 | 11.276.938,59 |
| Totale entrate dell'esercizio | 55.700.682,33 | 49.920.791,23 | Totale spese dell'esercizio | 57.556.062,89 | 57.643.274,61 |
| TOTALE COMPLESSIVO ENTRATE | 55.991.037,84 | 73.667.563,46 | TOTALE COMPLESSIVO SPESE | 57.556.062,89 | 57.643.274,61 |
| DISAVANZO DELL'ESERCIZIO | 1.565.025,05 | | AVANZO DI COMPETENZA/FONDO DI CASSA | 0,00 | 16.024.288,85 |
| TOTALE A PAREGGIO | 57.556.062,89 | 73.667.563,46 | TOTALE A PAREGGIO | 57.556.062,89 | 73.667.563,46 |



122

A.R.I.F.

CONTO DEL BILANCIO 2017
VERIFICA EQUILIBRI

13/11/2018

Pagina 10 di 36

| EQUILIBRIO ECONOMICO - FINANZIARIO | | COMPETENZA (ACCERTAMENTI E IMPEGNI IMPUTATI ALL'ESERCIZIO) |
|--|-----|--|
| Fondo di cassa all'inizio dell'esercizio | | 23.746.772,23 |
| A) Fondo pluriennale vincolato di entrata per spese correnti | (+) | 150.727,27 |
| AA) Recupero disavanzo di amministrazione esercizio precedente | (-) | 0,00 |
| B) Entrate Titoli 1.00 - 2.00 - 3.00 | (+) | 46.001.638,49 |
| di cui per estinzione anticipata di prestiti | | 0,00 |
| C) Entrate Titolo 4.02.06 - Contributi agli investimenti direttamente destinati al rimborso dei prestiti da amministrazioni pubbliche | (+) | 0,00 |
| D) Spese Titolo 1.00 - Spese correnti | (-) | 45.202.154,51 |
| DD) Fondo pluriennale vincolato di parte corrente (di spesa) | (-) | 1.919.934,79 |
| E) Spese Titolo 2.04 - Altri trasferimenti in conto capitale | (-) | 0,00 |
| F) Spese Titolo 4.00 - Quote di capitale amm.to dei mutui e prestiti obbligazionari | (-) | 0,00 |
| di cui per estinzione anticipata di prestiti | | 0,00 |
| di cui Fondo anticipazioni di liquidità (DL 35/2013 e successive modifiche e rifinanziamenti) | | 0,00 |
| G) Somma finale (G=A-AA+B+C-D-E-F) | | -969.723,54 |
| ALTRE POSTE DIFFERENZIALI, PER ECCEZIONI PREVISTE DA NORME DI LEGGE E DA PRINCIPI CONTABILI, CHE HANNO EFFETTO SULL'EQUILIBRIO EX ARTICOLO 162, COMMA 6, DEL TESTO UNICO DELLE LEGGI SULL'ORDINAMENTO DEGLI ENTI LOCALI | | |
| H) Utilizzo avanzo di amministrazione per spese correnti | (+) | 0,00 |
| di cui per estinzione anticipata di prestiti | | 0,00 |
| I) Entrate di parte capitale destinate a spese correnti in base a specifiche disposizioni di legge o dei principi contabili | (+) | 0,00 |
| di cui per estinzione anticipata di prestiti | | 0,00 |
| L) Entrate di parte corrente destinate a spese di investimento in base a specifiche disposizioni di legge o dei principi contabili | (-) | 0,00 |
| M) Entrate da accensione di prestiti destinate a estinzione anticipata dei prestiti | (+) | 0,00 |
| EQUILIBRIO DI PARTE CORRENTE (O=G+H+I-L+M) | | -969.723,54 |
| P) Utilizzo avanzo di amministrazione per spese di investimento | (+) | 0,00 |
| Q) Fondo pluriennale vincolato di entrata per spese in conto capitale | (+) | 139.628,24 |
| R) Entrate Titoli 4.00-5.00-6.00 | (+) | 1.439.340,36 |
| C) Entrate Titolo 4.02.06 - Contributi agli investimenti direttamente destinati al rimborso dei prestiti da amministrazioni pubbliche | (-) | 0,00 |
| I) Entrate di parte capitale destinate a spese correnti in base a specifiche disposizioni di legge o dei principi contabili | (-) | 0,00 |
| S1) Entrate Titolo 5.02 per Riscossione crediti di breve termine | (-) | 0,00 |
| S2) Entrate Titolo 5.03 per Riscossione crediti di medio-lungo termine | (-) | 0,00 |
| T) Entrate Titolo 5.04 relative a Altre entrate per riduzioni di attività finanziaria | (-) | 0,00 |
| U) Entrate di parte corrente destinate a spese di investimento in base a specifiche disposizioni di legge o dei principi contabili | (+) | 0,00 |
| V) Spese Titolo 2.00 - Spese in conto capitale | (-) | 0,00 |
| | | 1.433.687,73 |

123



| EQUILIBRIO ECONOMICO - FINANZIARIO | | COMPETENZA (ACCERTAMENTI E IMPEGNI IMPUTATI ALL'ESERCIZIO) |
|---|-----|--|
| UU) Fondo pluriennale vincolato in c/capitale (di spesa) di cui finanziato con risorse rinvenienti da debito | (-) | 740.582,38 |
| V) Spese Titolo 3.01 per Acquisizioni di attività finanziarie | (-) | 0,00 |
| E) Spese Titolo 2.04 - Altri trasferimenti in conto capitale | (+) | 0,00 |
| EQUILIBRIO DI PARTE CAPITALE (Z = P+Q+R-C-I-S1-S2-T+L-M-U-V+E) | | |
| S1) Entrate Titolo 5.02 per Riscossione crediti di breve termine | (+) | 0,00 |
| S2) Entrate Titolo 5.03 per Riscossione crediti di medio-lungo termine | (+) | 0,00 |
| T) Entrate Titolo 5.04 relative a Altre entrate per riduzioni di attività finanziaria | (+) | 0,00 |
| X1) Spese Titolo 3.02 per Concessione crediti di breve termine | (-) | 0,00 |
| X2) Spese Titolo 3.03 per Concessione crediti di medio-lungo termine | (-) | 0,00 |
| Y) Spese Titolo 3.04 per Altre spese per acquisizioni di attività finanziarie | (-) | 0,00 |
| EQUILIBRIO FINALE (W = O+Z+S1+S2+T-X1-X2-Y) | | |
| -595.301,51 | | |
| Saldo corrente ai fini della copertura degli investimenti pluriennali: | | |
| Equilibrio di parte corrente (O) | | |
| Utilizzo risultato di amministrazione per il finanziamento di spese correnti (H) | (-) | -969.723,54 |
| Entrate non ricorrenti che non hanno dato copertura a impegni | (-) | 0,00 |
| Equilibrio di parte corrente ai fini della copertura degli investimenti pluriennali | | |
| -969.723,54 | | |

A) Indicare l'importo iscritto in entrata del conto del bilancio alla corrispondente voce riguardante il fondo pluriennale vincolato.
 C) Si tratta delle entrate in conto capitale relative ai soli contributi agli investimenti destinati al rimborso prestiti corrispondenti alla voce del piano dei conti finanziario con codifica E.4.02.06.00.000.
 DD) Indicare l'importo complessivo delle voci relative al corrispondente fondo pluriennale vincolato risultante in spesa del conto del bilancio.
 E) Si tratta delle spese del titolo 2 per trasferimenti in conto capitale corrispondenti alla voce del piano dei conti finanziario con codifica U.2.04.00.00.000.
 Q) Indicare l'importo iscritto in entrata del conto del bilancio alla corrispondente voce riguardante il fondo pluriennale vincolato.
 S1) Si tratta delle entrate del titolo 5 limitatamente alle riscossione crediti di medio-lungo termine corrispondenti alla voce del piano dei conti finanziario con codifica E.5.02.00.00.000.
 S2) Si tratta delle entrate del titolo 5 limitatamente alle riscossione crediti di medio-lungo termine corrispondenti alla voce del piano dei conti finanziario con codifica E.5.03.00.00.000.
 T) Si tratta delle entrate del titolo 5 limitatamente alle altre entrate per riduzione di attività finanziarie corrispondenti alla voce del piano dei conti finanziario con codifica E.5.04.00.00.000.
 UU) Indicare l'importo complessivo delle voci relative al corrispondente fondo pluriennale vincolato risultante in spesa del conto del bilancio.
 X1) Si tratta delle spese del titolo 3 limitatamente alle concessione crediti di medio-lungo termine corrispondenti alla voce del piano dei conti finanziario con codifica U.3.02.00.00.000.
 X2) Si tratta delle spese del titolo 3 limitatamente alle concessione crediti di medio-lungo termine corrispondenti alla voce del piano dei conti finanziario con codifica U.3.03.00.00.000.
 Y) Si tratta delle spese del titolo 3 limitatamente alle altre spese per incremento di attività finanziarie corrispondenti alla voce del piano dei conti finanziario con codifica U.3.04.00.00.000.
 (*) La somma algebrica finale non può essere inferiore a zero per il rispetto della disposizione di cui all'articolo 162 del testo unico delle leggi sull'ordinamento degli enti locali.



A.R.I.F.

CONTO DEL BILANCIO 2017

13/11/2018

Pagina 12 di 36

COMPOSIZIONE DELL'ACCANTONAMENTO AL FONDO CREDITI DI DUBBIA ESIGIBILITA' E AL FONDO SVALUTAZIONE CREDITI

| TIPOLOGIA | DENOMINAZIONE | RESIDUI ATTIVI FORMATISI NELL'ESERCIZIO CUI SI RIFERISCE IL RENDICONTO (a) | RESIDUI ATTIVI DEGLI ESERCIZI PRECEDENTI (b) | TOTALE RESIDUI ATTIVI (c)=(a)+(b) | IMPORTO MINIMO DEL FONDO (d) | FONDO CREDITI DI DUBBIA ESIGIBILITA' (e) | % di accantonamento al fondo crediti di dubbia esigibilità (f) = (e/c) |
|-----------|---|--|--|-----------------------------------|------------------------------|--|--|
| 1010100 | ENTRATE CORRENTI DI NATURA TRIBUTARIA, CONTRIBUTIVA E PEREQUATIVA Tipologia 101: Imposte, tasse e proventi assimilati di cui accentrati per cassa sulla base del principio contabile 3.7 Tipologia 101: Imposte, tasse e proventi assimilati non accentrati per cassa | 0,00 | 0,00 | 0,00 | 0,00 | 0,00 | 0,00 |
| 1010400 | Tipologia 104: Compartecipazioni di tributi | 0,00 | 0,00 | 0,00 | 0,00 | 0,00 | 0,00 |
| 1030100 | Tipologia 301: Fondi perequativi da Amministrazioni Centrali | 0,00 | 0,00 | 0,00 | 0,00 | 0,00 | 0,00 |
| 1030200 | Tipologia 302: Fondi perequativi della Regione o Provincia autonoma | 0,00 | 0,00 | 0,00 | 0,00 | 0,00 | 0,00 |
| 1000000 | TOTALE TITOLO 1 | 0,00 | 0,00 | 0,00 | 0,00 | 0,00 | 0,00 |
| 2010100 | TRASFERIMENTI CORRENTI Tipologia 101: Trasferimenti correnti da Amministrazioni pubbliche | 28.484,00 | 900.000,00 | 928.484,00 | 0,00 | 0,00 | 0,00 |
| 2010200 | Tipologia 102: Trasferimenti correnti da Famiglie | 0,00 | 0,00 | 0,00 | 0,00 | 0,00 | 0,00 |
| 2010300 | Tipologia 103: Trasferimenti correnti da Imprese | 0,00 | 0,00 | 0,00 | 0,00 | 0,00 | 0,00 |
| 2010400 | Tipologia 104: Trasferimenti correnti da Istituzioni Sociali Private | 0,00 | 0,00 | 0,00 | 0,00 | 0,00 | 0,00 |
| 2010500 | Tipologia 105: Trasferimenti correnti dall'Unione Europea e dal Resto del Mondo Trasferimenti correnti dall'Unione Europea Trasferimenti correnti dal Resto del Mondo | 0,00 | 0,00 | 0,00 | 0,00 | 0,00 | 0,00 |
| 2000000 | TOTALE TITOLO 2 | 28.484,00 | 900.000,00 | 928.484,00 | 0,00 | 0,00 | 0,00 |
| 3010000 | ENTRATE EXTRATRIBUTARIE Tipologia 100: Vendita di beni e servizi e proventi derivanti dalla gestione dei beni | 7.307.599,79 | 0,00 | 7.307.599,79 | 0,00 | 0,00 | 0,00 |
| 3020000 | Tipologia 200: Proventi derivanti dall'attività di controllo e repressione delle irregolarità e degli illeciti | 0,00 | 0,00 | 0,00 | 0,00 | 0,00 | 0,00 |
| 3030000 | Tipologia 300: Interessi attivi | 0,00 | 0,00 | 0,00 | 0,00 | 0,00 | 0,00 |
| 3040000 | Tipologia 400: Altre entrate da residui da capitale | 0,00 | 0,00 | 0,00 | 0,00 | 0,00 | 0,00 |
| 3050000 | Tipologia 500: Rimborsi e altre entrate correnti | 460.983,30 | 0,00 | 460.983,30 | 0,00 | 0,00 | 0,00 |
| 3000000 | TOTALE TITOLO 3 | 7.768.583,09 | 0,00 | 7.768.583,09 | 0,00 | 0,00 | 0,00 |
| 4010000 | ENTRATE IN CONTO CAPITALE Tipologia 100: Tributi in conto capitale | 0,00 | 0,00 | 0,00 | 0,00 | 0,00 | 0,00 |
| 4020000 | Tipologia 200: Contributi agli investimenti Contributi agli investimenti da amministrazioni pubbliche Contributi agli investimenti da UE | 1.439.340,36 | 6.767.968,10 | 8.207.328,46 | 0,00 | 0,00 | 0,00 |
| | Tipologia 200: Contributi agli investimenti da UE Contributi agli investimenti da amministrazioni pubbliche Contributi agli investimenti da UE | 0,00 | 470.801,84 | 470.801,84 | 0,00 | 0,00 | 0,00 |
| | Tipologia 200: Contributi agli investimenti al netto dei contributi da PA e da UE Altri trasferimenti in conto capitale | 1.439.340,36 | 6.297.186,26 | 7.736.526,62 | 0,00 | 0,00 | 0,00 |
| | Tipologia 300: Altri trasferimenti in conto capitale da amministrazioni pubbliche Altri trasferimenti in conto capitale | 0,00 | 0,00 | 0,00 | 0,00 | 0,00 | 0,00 |
| | Tipologia 300: Altri trasferimenti in conto capitale al netto dei trasferimenti da PA e da UE Altri trasferimenti in conto capitale da UE | 0,00 | 0,00 | 0,00 | 0,00 | 0,00 | 0,00 |
| | Tipologia 400: Entrate da alienazione di beni materiali e immateriali | 0,00 | 0,00 | 0,00 | 0,00 | 0,00 | 0,00 |

125



COMPOSIZIONE DELL'ACCANTONAMENTO AL FONDO CREDITI DI DUBBIA ESIGIBILITA' E AL FONDO SVALUTAZIONE CREDITI

| TIPOLOGIA | DENOMINAZIONE | RESIDUI ATTIVI FORNITISI NELL'ESERCIZIO CUI SI RIFERISCE IL RENDICONTO (a) | RESIDUI ATTIVI DEGLI ESERCIZI PRECEDENTI (b) | TOTALE RESIDUI ATTIVI (c)=(a)+(b) | IMPORTO MINIMO DEL FONDO (d) | FONDO CREDITI DI DUBBIA ESIGIBILITA' (e) | % di accantonamento al fondo crediti di dubbia esigibilità (f) = (e/c) |
|-----------|--|---|---|---|------------------------------------|---|--|
| 4050000 | Tipologia 500: Altre entrate in conto capitale | 0,00 | 0,00 | 0,00 | 0,00 | 0,00 | 0,00 |
| 4000000 | TOTALE TITOLO 4 | 1.439.340,36 | 6.767.988,10 | 8.207.328,46 | 0,00 | 0,00 | 0,00 |
| | ENTRATE DA RIDUZIONE DI ATTIVITA' FINANZIARIE | | | | | | |
| 5010000 | Tipologia 100: Alienazione di attività finanziarie | 0,00 | 0,00 | 0,00 | 0,00 | 0,00 | 0,00 |
| 5020000 | Tipologia 200: Riscossione crediti di breve termine | 0,00 | 0,00 | 0,00 | 0,00 | 0,00 | 0,00 |
| 5030000 | Tipologia 300: Riscossione crediti di medio-lungo termine | 0,00 | 0,00 | 0,00 | 0,00 | 0,00 | 0,00 |
| 5040000 | Tipologia 400: Altre entrate per riduzione di attività finanziarie | 0,00 | 0,00 | 0,00 | 0,00 | 0,00 | 0,00 |
| 5000000 | TOTALE TITOLO 5 | 0,00 | 0,00 | 0,00 | 0,00 | 0,00 | 0,00 |
| | TOTALE GENERALE | 9.236.407,45 | 7.667.988,10 | 16.904.395,55 | 0,00 | 0,00 | 0,00 |
| | DI CUI FONDO CREDITI DI DUBBIA ESIGIBILITA' DI PARTE CORRENTE | 7.797.067,09 | 900.000,00 | 8.697.067,09 | 0,00 | 0,00 | 0,00 |
| | DI CUI FONDO CREDITI DI DUBBIA ESIGIBILITA' IN C/CAPITALE | 1.439.340,36 | 6.767.988,10 | 8.207.328,46 | 0,00 | 0,00 | 0,00 |

| COMPOSIZIONE FONDO SVALUTAZIONE CREDITI | TOTALE CREDITI | FONDO SVALUTAZIONE CREDITI |
|--|----------------------|----------------------------------|
| RESIDUI ATTIVI NEL CONTO DEL BILANCIO | 16.904.395,55 | 0,00 |
| CREDITI STRALCIATI DAL CONTO DEL BILANCIO | 0,00 | 0,00 |
| ACCERTAMENTI IMPUTATI AGLI ESERCIZI SUCCESSIVI A QUELLO CUI IL RENDICONTO SI RIFERISCE | 0,00 | 0,00 |
| TOTALE | 16.904.395,55 | 0,00 |



A.R.I.F.

CONTO DEL BILANCIO 2017

13/11/2018

Pagina 14 di 36

PROSPETTO DIMOSTRATIVO DEL RISULTATO DI AMMINISTRAZIONE

| | | GESTIONE | | |
|---|-----|---------------|---------------|------------------|
| | | RESIDUI | COMPETENZA | TOTALE |
| Fondo cassa al 1° gennaio | | | | 23.746.772,23 |
| RISCOSSIONI | (+) | 3.593.084,34 | 46.327.706,89 | 49.920.791,23 |
| PAGAMENTI | (-) | 11.189.825,63 | 46.453.448,98 | 57.643.274,61 |
| SALDO DI CASSA AL 31 DICEMBRE | (=) | | | 16.024.288,85 |
| PAGAMENTI per azioni esecutive non regolarizzate al 31 dicembre | (-) | | | 0,00 |
| FONDO DI CASSA AL 31 DICEMBRE | (=) | | | 16.024.288,85 |
| RESIDUI ATTIVI | (+) | 7.668.142,02 | 9.372.975,44 | 17.041.117,46 |
| <i>di cui derivanti da accertamenti di tributi effettuati sulla base della stima del dipartimento delle finanze</i> | | | | 0,00 |
| RESIDUI PASSIVI | (-) | 21.915.460,92 | 8.442.096,74 | 30.357.557,66 |
| FONDO PLURIENNALE VINCOLATO PER SPESE CORRENTI | (-) | | | 1.919.934,79 |
| FONDO PLURIENNALE VINCOLATO PER SPESE IN CONTO CAPITALE | (-) | | | 740.582,38 |
| RISULTATO DI AMMINISTRAZIONE AL 31 DICEMBRE 2017 | (=) | | | 47.331,48 |



A.R.I.F.

CONTO DEL BILANCIO 2017

13/11/2018

Pagina 15 di 36

PROSPETTO DIMOSTRATIVO DEL RISULTATO DI AMMINISTRAZIONE

Composizione del risultato di amministrazione al 31 dicembre 2017

| | | |
|---|--|------------------|
| Parte accantonata | | |
| Fondo crediti di dubbia esigibilità | | 0,00 |
| Fondo anticipazioni liquidità DL. 35/2013 | | 0,00 |
| Fondo perdite società partecipate | | 0,00 |
| Fondo contenzioso | | 0,00 |
| Altri accantonamenti | | 0,00 |
| | B) Totale parte accantonata | 0,00 |
| Parte vincolata | | |
| Vincoli derivanti da leggi e dai principi contabili | | 0,00 |
| Vincoli derivanti da trasferimenti | | 0,00 |
| Vincoli derivanti dalla contrazione di mutui | | 0,00 |
| Vincoli formalmente attribuiti dall'ente | | 0,00 |
| Altri vincoli | | 0,00 |
| | C) Totale parte vincolata | 0,00 |
| Parte destinata agli investimenti | | |
| | | 0,00 |
| | D) Totale destinata agli investimenti | 0,00 |
| | E) Totale parte disponibile (E = A - B - C - D) | 47.331,48 |

Se E è negativo, tale importo è iscritto tra le spese del bilancio di previsione come disavanzo da ripianare



128

PROSPETTO DELLE ENTRATE DI BILANCIO PER TITOLI, TIPOLOGIE E CATEGORIE

| TITOLO TIPOLOGIA CATEGORIA | DENOMINAZIONE | ACCERTAMENTI | di cui entrate accertate non ricorrenti | RISCOSSIONE IN C/COMPETENZA | RISCOSSIONE IN C/RESIDUI |
|--|---|----------------------|---|--------------------------------|-----------------------------|
| TRASFERIMENTI CORRENTI | | | | | |
| 2010100 | Tipologia 101: | 37.189.339,15 | 0,00 | 37.160.855,15 | 554.015,90 |
| 2010102 | Trasferimenti correnti da Amministrazioni Locali | 37.189.339,15 | 0,00 | 37.160.855,15 | 554.015,90 |
| 2000000 | TOTALE TITOLO 2 | 37.189.339,15 | 0,00 | 37.160.855,15 | 554.015,90 |
| ENTRATE EXTRATRIBUTARIE | | | | | |
| 3010000 | Tipologia 100: | 8.351.316,04 | 0,00 | 1.043.716,25 | 2.246.841,10 |
| 3010200 | Entrate dalla vendita di servizi | 8.351.316,04 | 0,00 | 1.043.716,25 | 2.246.841,10 |
| 3030000 | Tipologia 300: | 0,00 | 0,00 | 0,00 | 408,51 |
| 3030300 | Interessi attivi da depositi bancari o postali | 0,00 | 0,00 | 0,00 | 408,51 |
| 3050000 | Tipologia 500: | 460.983,30 | 0,00 | 0,00 | 0,00 |
| 3050200 | Entrate per rimborsi di imposte | 460.983,30 | 0,00 | 0,00 | 0,00 |
| 3000000 | TOTALE TITOLO 3 | 8.812.299,34 | 0,00 | 1.043.716,25 | 2.247.249,61 |
| ENTRATE IN CONTO CAPITALE | | | | | |
| 4020000 | Tipologia 200: | 1.439.340,36 | 0,00 | 0,00 | 654.605,96 |
| 4020100 | Contributi agli investimenti da Amministrazioni Locali | 0,00 | 0,00 | 0,00 | 0,00 |
| 4020500 | Altri contributi agli investimenti dall'Unione Europea | 1.439.340,36 | 0,00 | 0,00 | 654.605,96 |
| 4000000 | TOTALE TITOLO 4 | 1.439.340,36 | 0,00 | 0,00 | 654.605,96 |
| ENTRATE PER CONTO TERZI E PARTITE DI GIRO | | | | | |
| 9010000 | Tipologia 100: | 8.259.703,48 | 0,00 | 8.123.135,49 | 137.212,87 |
| 9010100 | Ritenute per scissione contabile IVA (split payment) | 950.121,89 | 0,00 | 940.101,95 | 0,00 |
| 9010300 | Ritenute erariali su redditi da lavoro dipendente per conto terzi | 6.868.046,47 | 0,00 | 6.831.498,42 | 0,00 |
| 9010900 | Ritenute erariali su redditi da lavoro autonomo per conto terzi | 301.535,12 | 0,00 | 301.535,12 | 0,00 |
| | Rimborso di fondi economici e carte aziendali | 140.000,00 | 0,00 | 50.000,00 | 137.212,87 |

CONTO DEL BILANCIO 2017

PROSPETTO DELLE ENTRATE DI BILANCIO PER TITOLI, TIPOLOGIE E CATEGORIE

A.R.I.F.



| TITOLO TIPOLOGIA CATEGORIA | DENOMINAZIONE | ACCERTAMENTI | di cui entrate accertate non ricorrenti | RISCOSSIONE IN C/COMPETENZA | RISCOSSIONE IN C/RESIDUI |
|----------------------------------|----------------------|----------------------|---|--------------------------------|-----------------------------|
| 9000000 | TOTALE TITOLO 9 | 8.259.703,48 | 0,00 | 8.123.135,49 | 137.212,87 |
| | TOTALE TITOLI | 55.700.682,33 | 0,00 | 46.327.706,89 | 3.593.084,34 |



130

A.R.I.F. **CONTO DEL BILANCIO 2017** **13/11/2018** **Pagina 18 di 36**
PROSPETTO DELLE SPESE DI BILANCIO PER MISSIONI, PROGRAMMI E MACROAGGREGATI - SPESE CORRENTI - IMPEGNI

| MISSIONI E PROGRAMMI / MACROAGGREGATI | 101 | 102 | 103 | 104 | 107 | 108 | 109 | 110 | Totale |
|--|------------------------------|------------------------------------|----------------------------|------------------------|-------------------|-------------------------------------|---|----------------------|----------------------|
| | Redditi da lavoro dipendente | Imposte e tasse a carico dell'ente | Acquisto di beni e servizi | Trasferimenti correnti | Interessi passivi | Altre spese per redditi da capitale | Rimborsi e poste correttive delle entrate | Altre spese correnti | |
| 01 MISSIONE 1: Servizi istituzionali, generali e di gestione | | | | | | | | | 100 |
| 01 Organi istituzionali | 0,00 | 0,00 | 0,00 | 0,00 | 0,00 | 0,00 | 0,00 | 0,00 | 0,00 |
| 03 Gestione economica, finanziaria, programmazione, provveditorato | 0,00 | 249.997,16 | 0,00 | 0,00 | 0,00 | 0,00 | 0,00 | 0,00 | 249.997,16 |
| 11 Altri servizi generali | 29.975.490,57 | 1.755.840,29 | 9.598.440,45 | 0,00 | 0,00 | 0,00 | 0,00 | 298.592,01 | 41.628.363,32 |
| TOTALE MISSIONE 1: Servizi istituzionali, generali e di gestione | 29.975.490,57 | 2.005.837,45 | 9.598.440,45 | 0,00 | 0,00 | 0,00 | 0,00 | 298.592,01 | 41.878.360,48 |
| 09 MISSIONE 9: Sviluppo sostenibile e tutela del territorio e dell'ambiente | | | | | | | | | |
| 05 Aree protette, parchi naturali, protezione naturalistica e forestazione | 0,00 | 0,00 | 3.308.794,03 | 0,00 | 0,00 | 15.000,00 | 0,00 | 0,00 | 3.323.794,03 |
| TOTALE MISSIONE 9: Sviluppo sostenibile e tutela del territorio e dell'ambiente | 0,00 | 0,00 | 3.308.794,03 | 0,00 | 0,00 | 15.000,00 | 0,00 | 0,00 | 3.323.794,03 |
| 20 MISSIONE 20: Fondi e accantonamenti | | | | | | | | | |
| 03 Altri fondi | 0,00 | 0,00 | 0,00 | 0,00 | 0,00 | 0,00 | 0,00 | 0,00 | 0,00 |
| TOTALE MISSIONE 20: Fondi e accantonamenti | 0,00 | 0,00 | 0,00 | 0,00 | 0,00 | 0,00 | 0,00 | 0,00 | 0,00 |
| TOTALE MISSIONI | 29.975.490,57 | 2.005.837,45 | 12.907.234,48 | 0,00 | 0,00 | 15.000,00 | 0,00 | 298.592,01 | 45.202.154,51 |



131

CONTO DEL BILANCIO 2017
PROSPETTO DELLE SPESE DI BILANCIO PER MISSIONI, PROGRAMMI E MACROAGGREGATI - SPESE CORRENTI - PAGAMENTI C/COMPETENZA

A.R.I.F.



13/11/2018

Pagina 19 di 36

| MISSIONI E PROGRAMMI / MACROAGGREGATI | 101 | 102 | 103 | 104 | 107 | 108 | 109 | 110 | 100 |
|--|------------------------------|------------------------------------|----------------------------|------------------------|-------------------|-------------------------------------|---|----------------------|----------------------|
| | Redditi da lavoro dipendente | Imposte e tasse a carico dell'ente | Acquisto di beni e servizi | Trasferimenti correnti | Interessi passivi | Altre spese per redditi da capitale | Rimborsi e poste correttive delle entrate | Altre spese correnti | Totale |
| 01 MISSIONE 1: Servizi istituzionali, generali e di gestione | | | | | | | | | |
| 01 Organi istituzionali | 0,00 | 0,00 | 0,00 | 0,00 | 0,00 | 0,00 | 0,00 | 0,00 | 0,00 |
| 03 Gestione economica, finanziaria, programmazione, provveditorato | 0,00 | 177.547,16 | 0,00 | 0,00 | 0,00 | 0,00 | 0,00 | 0,00 | 177.547,16 |
| 11 Altri servizi generali | 26.995.073,83 | 1.575.728,29 | 7.579.981,00 | 0,00 | 0,00 | 0,00 | 0,00 | 219.639,53 | 36.370.422,65 |
| TOTALE MISSIONE 1: Servizi istituzionali, generali e di gestione | 26.995.073,83 | 1.753.275,45 | 7.579.981,00 | 0,00 | 0,00 | 0,00 | 0,00 | 219.639,53 | 36.547.969,81 |
| 09 MISSIONE 9: Sviluppo sostenibile e tutela del territorio e dell'ambiente | | | | | | | | | |
| 05 Aree protette, parchi naturali, protezione naturalistica e forestazione | 0,00 | 0,00 | 1.841.582,50 | 0,00 | 0,00 | 0,00 | 0,00 | 0,00 | 1.841.582,50 |
| TOTALE MISSIONE 9: Sviluppo sostenibile e tutela del territorio e dell'ambiente | 0,00 | 0,00 | 1.841.582,50 | 0,00 | 0,00 | 0,00 | 0,00 | 0,00 | 1.841.582,50 |
| 20 MISSIONE 20: Fondi e accantonamenti | | | | | | | | | |
| 03 Altri fondi | 0,00 | 0,00 | 0,00 | 0,00 | 0,00 | 0,00 | 0,00 | 0,00 | 0,00 |
| TOTALE MISSIONE 20: Fondi e accantonamenti | 0,00 | 0,00 | 0,00 | 0,00 | 0,00 | 0,00 | 0,00 | 0,00 | 0,00 |
| TOTALE MISSIONI | 26.995.073,83 | 1.753.275,45 | 9.421.563,50 | 0,00 | 0,00 | 0,00 | 0,00 | 219.639,53 | 36.389.552,31 |



132

CONTO DEL BILANCIO 2017
PROSPETTO DELLE SPESE DI BILANCIO PER MISSIONI, PROGRAMMI E MACROAGGREGATI - SPESE CORRENTI - PAGAMENTI C/RESIDUI

A.R.I.F.



13/11/2018

Pagina 20 di 36

| | 101 | 102 | 103 | 104 | 107 | 108 | 109 | 110 | 100 |
|--|------------------------------|------------------------------------|----------------------------|------------------------|-------------------|-------------------------------------|---|----------------------|---------------------|
| MISSIONI E PROGRAMMI / MACROAGGREGATI | Redditi da lavoro dipendente | Imposte e tasse a carico dell'ente | Acquisto di beni e servizi | Trasferimenti correnti | Interessi passivi | Altre spese per redditi da capitale | Rimborsi e poste correttive delle entrate | Altre spese correnti | Totale |
| MISSIONE 1: Servizi istituzionali, generali e di gestione | | | | | | | | | |
| 01 | | | | | | | | | |
| 01 Organi istituzionali | 0,00 | 0,00 | 0,00 | 0,00 | 0,00 | 0,00 | 0,00 | 0,00 | 0,00 |
| 03 Gestione economica, finanziaria, programmazione, provveditorato | 0,00 | 30.000,00 | 0,00 | 0,00 | 0,00 | 0,00 | 0,00 | 0,00 | 30.000,00 |
| 11 Altri servizi generali | 966.636,73 | 91.385,36 | 4.943.058,55 | 0,00 | 0,00 | 0,00 | 0,00 | 102.675,08 | 6.103.755,72 |
| TOTALE MISSIONE 1: Servizi istituzionali, generali e di gestione | 966.636,73 | 121.385,36 | 4.943.058,55 | 0,00 | 0,00 | 0,00 | 0,00 | 102.675,08 | 6.133.755,72 |
| MISSIONE 9: Sviluppo sostenibile e tutela del territorio e dell'ambiente | | | | | | | | | |
| 09 | | | | | | | | | |
| 05 Aree protette, parchi naturali, protezione naturalistica e forestazione | 0,00 | 0,00 | 360.681,90 | 0,00 | 0,00 | 0,00 | 0,00 | 0,00 | 360.681,90 |
| TOTALE MISSIONE 9: Sviluppo sostenibile e tutela del territorio e dell'ambiente | 0,00 | 0,00 | 360.681,90 | 0,00 | 0,00 | 0,00 | 0,00 | 0,00 | 360.681,90 |
| MISSIONE 20: Fondi e accantonamenti | | | | | | | | | |
| 20 | | | | | | | | | |
| 03 Altri fondi | 0,00 | 0,00 | 0,00 | 0,00 | 0,00 | 0,00 | 0,00 | 0,00 | 0,00 |
| TOTALE MISSIONE 20: Fondi e accantonamenti | 0,00 | 0,00 | 0,00 | 0,00 | 0,00 | 0,00 | 0,00 | 0,00 | 0,00 |
| TOTALE MISSIONI | 966.636,73 | 121.385,36 | 5.303.740,45 | 0,00 | 0,00 | 0,00 | 0,00 | 102.675,08 | 6.494.437,62 |



**PROSPETTO DELLE SPESE DI BILANCIO PER MISSIONI, PROGRAMMI E MACROAGGREGATI
SPESE IN CONTO CAPITALE E SPESE PER INCREMENTO DI ATTIVITA' FINANZIARIE - IMPEGNI**

| MISSIONI E PROGRAMMI / MACROAGGREGATI | 201 | 202 | 203 | 204 | 205 | 200 | 301 | 302 | 303 | 304 | 300 |
|--|-------------|---------------------|------------------|-------------|-------------|---------------------|-------------|-------------|-------------|-------------|-------------|
| Tributi in conto capitale a carico dell'ente | 0,00 | | | | | | | | | | |
| Investimenti fissi lordi e acquisto terreni | | 6.095,09 | 0,00 | 0,00 | 0,00 | 6.095,09 | 0,00 | 0,00 | 0,00 | 0,00 | 0,00 |
| Altri trasferimenti in conto capitale | | 6.095,09 | 0,00 | 0,00 | 0,00 | 6.095,09 | 0,00 | 0,00 | 0,00 | 0,00 | 0,00 |
| TOTALE MISSIONE 1: Servizi istituzionali, generali e di gestione | 0,00 | 6.095,09 | 0,00 | 0,00 | 0,00 | 6.095,09 | 0,00 | 0,00 | 0,00 | 0,00 | 0,00 |
| MISSIONE 9: Sviluppo sostenibile e tutela del territorio e dell'ambiente | | | | | | | | | | | |
| Area protette, parchi naturali, protezione naturalistica e forestazione | 0,00 | 1.381.903,64 | 45.689,00 | 0,00 | 0,00 | 1.427.592,64 | 0,00 | 0,00 | 0,00 | 0,00 | 0,00 |
| TOTALE MISSIONE 9: Sviluppo sostenibile e tutela del territorio e dell'ambiente | 0,00 | 1.381.903,64 | 45.689,00 | 0,00 | 0,00 | 1.427.592,64 | 0,00 | 0,00 | 0,00 | 0,00 | 0,00 |
| TOTALE MISSIONI | 0,00 | 1.387.998,73 | 45.689,00 | 0,00 | 0,00 | 1.433.687,73 | 0,00 | 0,00 | 0,00 | 0,00 | 0,00 |



A.R.I.F.



CONTO DEL BILANCIO 2017

13/11/2018

Pagina 22 di 36

**PROSPETTO DELLE SPESE DI BILANCIO PER MISSIONI, PROGRAMMI E MACROAGGREGATI
SPESE IN CONTO CAPITALE E SPESE PER INCREMENTO DI ATTIVITA' FINANZIARIE - PAGAMENTI C/COMPETENZA**

| | 201 | 202 | 203 | 204 | 205 | 200 | 301 | 302 | 303 | 304 | Totale SPESE PER INCREMENTO D'ATTIVITA' FINANZIARIE |
|--|-------------|-------------------|------------------|-------------|-------------|-------------------|-------------|-------------|-------------|-------------|---|
| MISSIONI E PROGRAMMI / MACROAGGREGATI | | | | | | | | | | | |
| 01 MISSIONE 1: Servizi istituzionali, generali e di gestione | | | | | | | | | | | |
| 11 Altri servizi generali | 0,00 | 6.095,09 | 0,00 | 0,00 | 0,00 | 6.095,09 | 0,00 | 0,00 | 0,00 | 0,00 | 0,00 |
| TOTALE MISSIONE 1: Servizi istituzionali, generali e di gestione | 0,00 | 6.095,09 | 0,00 | 0,00 | 0,00 | 6.095,09 | 0,00 | 0,00 | 0,00 | 0,00 | 0,00 |
| 09 MISSIONE 9: Sviluppo sostenibile e tutela del territorio e dell'ambiente | | | | | | | | | | | |
| 05 Aree protette, parchi naturali, protezione naturalistica e forestazione | 0,00 | 567.536,92 | 43.809,59 | 0,00 | 0,00 | 611.346,51 | 0,00 | 0,00 | 0,00 | 0,00 | 0,00 |
| TOTALE MISSIONE 9: Sviluppo sostenibile e tutela del territorio e dell'ambiente | 0,00 | 567.536,92 | 43.809,59 | 0,00 | 0,00 | 611.346,51 | 0,00 | 0,00 | 0,00 | 0,00 | 0,00 |
| TOTALE MISSIONI | 0,00 | 573.632,01 | 43.809,59 | 0,00 | 0,00 | 617.441,60 | 0,00 | 0,00 | 0,00 | 0,00 | 0,00 |



A.R.I.F.

CONTO DEL BILANCIO 2017

13/11/2018

Pagina 23 di 36

PROSPETTO DELLE SPESE DI BILANCIO PER MISSIONI, PROGRAMMI E MACROAGGREGATI
 SPESE IN CONTO CAPITALE E SPESE PER INCREMENTO DI ATTIVITA' FINANZIARIE - PAGAMENTI C/RESIDUI

| | 201 | 202 | 203 | 204 | 205 | 200 | 301 | 302 | 303 | 304 | 300 |
|--|--|---|------------------------------|---------------------------------------|-------------------------------|--------------------------------|--------------------------------------|--------------------------------------|--|---|---|
| MISSIONI E PROGRAMMI / MACROAGGREGATI | Tributi in conto capitale a carico dell'ente | Investimenti fissi lordi e acquisto terreni | Contributi agli investimenti | Altri trasferimenti in conto capitale | Altre spese in conto capitale | Totale SPESE IN CONTO CAPITALE | Acquisizione di attività finanziarie | Concessione crediti di breve termine | Concessione crediti di medio - lungo termine | Altre spese per incremento attività finanziarie | Totale SPESE PER INCREMENTO D ATTIVITA' FINANZIARIE |
| 01 MISSIONE 1: Servizi istituzionali, generali e di gestione | | | | | | | | | | | |
| 11 Altri servizi generali | 0,00 | 105.510,91 | 0,00 | 0,00 | 0,00 | 105.510,91 | 0,00 | 0,00 | 0,00 | 0,00 | 0,00 |
| TOTALE MISSIONE 1: Servizi istituzionali, generali e di gestione | 0,00 | 105.510,91 | 0,00 | 0,00 | 0,00 | 105.510,91 | 0,00 | 0,00 | 0,00 | 0,00 | 0,00 |
| 09 MISSIONE 9: Sviluppo sostenibile e tutela del territorio e dell'ambiente | | | | | | | | | | | |
| 05 Aree protette, parchi naturali, protezione naturalistica e forestazione | 0,00 | 759.393,58 | 0,00 | 0,00 | 0,00 | 759.393,58 | 0,00 | 0,00 | 0,00 | 0,00 | 0,00 |
| TOTALE MISSIONE 9: Sviluppo sostenibile e tutela del territorio e dell'ambiente | 0,00 | 759.393,58 | 0,00 | 0,00 | 0,00 | 759.393,58 | 0,00 | 0,00 | 0,00 | 0,00 | 0,00 |
| TOTALE MISSIONI | 0,00 | 864.904,49 | 0,00 | 0,00 | 0,00 | 864.904,49 | 0,00 | 0,00 | 0,00 | 0,00 | 0,00 |

136



PROSPETTO DELLE SPESE DI BILANCIO PER MISSIONI, PROGRAMMI E MACROAGGREGATI
- SPESE PER SERVIZI PER CONTO TERZI E PARTITE GIRO
- IMPEGNI

| MISSIONI E PROGRAMMI / MACROAGGREGATI | | Uscite per partite giro | Uscite per conto terzi | Totale |
|---------------------------------------|--|-------------------------|------------------------|---------------------|
| | | 701 | 702 | 700 |
| 99 | MISSIONE 99: Servizi per conto terzi | | | |
| 01 | Servizi per conto terzi e Partite di giro | 8.259.703,48 | 0,00 | 8.259.703,48 |
| | TOTALE MISSIONE 99: Servizi per conto terzi | 8.259.703,48 | 0,00 | 8.259.703,48 |
| | TOTALE MISSIONI | 8.259.703,48 | 0,00 | 8.259.703,48 |

A.R.I.F.

CONTO DEL BILANCIO 2017

13/11/2018

Pagina 25 di 36

RIEPILOGO SPESE PER TITOLI E MACROAGGREGATI - IMPEGNI -

| TITOLI E MACROAGGREGATI DI SPESA | | Totale | - di cui non ricorrenti |
|---|---|----------------------|-------------------------|
| TITOLO 1: Spese correnti | | | |
| 101 | Redditi da lavoro dipendente | 29.975.490,57 | 0,00 |
| 102 | Imposte e tasse a carico dell'ente | 2.005.837,45 | 0,00 |
| 103 | Acquisto di beni e servizi | 12.907.234,48 | 0,00 |
| 104 | Trasferimenti correnti | 0,00 | 0,00 |
| 108 | Altre spese per redditi da capitale | 15.000,00 | 0,00 |
| 110 | Altre spese correnti | 298.592,01 | 0,00 |
| 100 | Totale TITOLO 1 | 45.202.154,51 | 0,00 |
| TITOLO 2: Spese in conto capitale | | | |
| 202 | Investimenti fissi: lori di e acquisto di terreni | 1.387.998,73 | 0,00 |
| 203 | Contributi agli investimenti | 45.689,00 | 0,00 |
| 205 | Altre spese in conto capitale | 0,00 | 0,00 |
| 200 | Totale TITOLO 2 | 1.433.687,73 | 0,00 |
| TITOLO 7: Uscite per conto terzi e partite di giro | | | |
| 701 | Uscite per partite di giro | 8.259.703,48 | 0,00 |
| 700 | Totale TITOLO 7 | 8.259.703,48 | 0,00 |
| TOTALE IMPEGNI | | 54.895.545,72 | 0,00 |



ACCERTAMENTI ASSUNTI NELL'ESERCIZIO 2017 E NEGLI ESERCIZI PRECEDENTI IMPUTATI ALL'ANNO 2018 E SEGUENTI

| | Anno 2018 | | Anno 2019 | | Anni successivi |
|--|--------------------------|--------------|---|--------------|-----------------|
| | Previsione di competenza | Accertamenti | Previsione di competenza del bilancio pluriennale | Accertamenti | |
| TITOLI E TIPOLOGIE DI ENTRATA | | | | | |
| TITOLO 1: Entrate correnti di natura tributaria, contributiva e perequativa | | | | | |
| 10101 | 0,00 | 0,00 | 0,00 | 0,00 | 0,00 |
| Tipologia 101: Imposte, tasse e proventi assimilati | | | | | |
| 10102 | 0,00 | 0,00 | 0,00 | 0,00 | 0,00 |
| Tipologia 102: Tributi destinati al finanziamento della sanità (solo per le Regioni) | | | | | |
| 10103 | 0,00 | 0,00 | 0,00 | 0,00 | 0,00 |
| Tipologia 103: Tributi devoluti e regolati alle autonomie speciali | | | | | |
| 10104 | 0,00 | 0,00 | 0,00 | 0,00 | 0,00 |
| Tipologia 104: Compartecipazioni di tributi | | | | | |
| 10301 | 0,00 | 0,00 | 0,00 | 0,00 | 0,00 |
| Tipologia 301: Fondi perequativi da Amministrazioni Centrali | | | | | |
| 10302 | 0,00 | 0,00 | 0,00 | 0,00 | 0,00 |
| Tipologia 302: Fondi perequativi della Regione o Provincia autonoma | | | | | |
| 10000 | 0,00 | 0,00 | 0,00 | 0,00 | 0,00 |
| Totale TITOLO 1 | | | | | |
| TITOLO 2: Trasferimenti correnti | | | | | |
| 20101 | 32.500.000,00 | 0,00 | 32.500.000,00 | 0,00 | 0,00 |
| Tipologia 101: Trasferimenti correnti da Amministrazioni pubbliche | | | | | |
| 20102 | 0,00 | 0,00 | 0,00 | 0,00 | 0,00 |
| Tipologia 102: Trasferimenti correnti da Famiglie | | | | | |
| 20103 | 0,00 | 0,00 | 0,00 | 0,00 | 0,00 |
| Tipologia 103: Trasferimenti correnti da Imprese | | | | | |
| 20104 | 0,00 | 0,00 | 0,00 | 0,00 | 0,00 |
| Tipologia 104: Trasferimenti correnti da Istituzioni Sociali Private | | | | | |
| 20105 | 0,00 | 0,00 | 0,00 | 0,00 | 0,00 |
| Tipologia 105: Trasferimenti correnti dall'Unione Europea e dal Resto del Mondo | | | | | |
| 20000 | 32.500.000,00 | 0,00 | 32.500.000,00 | 0,00 | 0,00 |
| Totale TITOLO 2 | | | | | |
| TITOLO 3: Entrate extratributarie | | | | | |
| 30100 | 4.415.000,00 | 0,00 | 4.415.000,00 | 0,00 | 0,00 |
| Tipologia 100: Vendita di beni e servizi e proventi derivanti dalla gestione dei beni | | | | | |
| 30200 | 0,00 | 0,00 | 0,00 | 0,00 | 0,00 |
| Tipologia 200: Proventi derivanti dall'attività di controllo e repressione delle irregolarità e degli illeciti | | | | | |
| 30300 | 1.000,00 | 0,00 | 1.000,00 | 0,00 | 0,00 |
| Tipologia 300: Interessi attivi | | | | | |
| 30400 | 0,00 | 0,00 | 0,00 | 0,00 | 0,00 |
| Tipologia 400: Altre entrate da redditi da capitale | | | | | |
| 30500 | 0,00 | 0,00 | 0,00 | 0,00 | 0,00 |
| Tipologia 500: Rimborsi e altre entrate correnti | | | | | |
| 30000 | 4.416.000,00 | 0,00 | 4.416.000,00 | 0,00 | 0,00 |
| Totale TITOLO 3 | | | | | |
| TITOLO 4: Entrate in conto capitale | | | | | |
| 40100 | 0,00 | 0,00 | 0,00 | 0,00 | 0,00 |
| Tipologia 100: Tributi in conto capitale | | | | | |
| 40200 | 654.605,96 | 0,00 | 654.605,96 | 0,00 | 0,00 |
| Tipologia 200: Contributi agli investimenti | | | | | |
| 40300 | 0,00 | 0,00 | 0,00 | 0,00 | 0,00 |
| Tipologia 300: Altri trasferimenti in conto capitale | | | | | |
| 40400 | 0,00 | 0,00 | 0,00 | 0,00 | 0,00 |
| Tipologia 400: Entrate da alienazione di beni materiali e immateriali | | | | | |
| 40500 | 0,00 | 0,00 | 0,00 | 0,00 | 0,00 |
| Tipologia 500: Altre entrate in conto capitale | | | | | |

ACCERTAMENTI ASSUNTI NELL'ESERCIZIO 2017 E NEGLI ESERCIZI PRECEDENTI IMPUTATI ALL'ANNO 2018 E SEGUENTI

| | Anno 2018 | | Anno 2019 | | Anni successivi |
|---|--------------------------|--------------|---|--------------|-----------------|
| | Previsione di competenza | Accertamenti | Previsione di competenza del bilancio pluriennale | Accertamenti | |
| TITOLI E TIPOLOGIE DI ENTRATA | | | | | |
| 48000 | 654.605,96 | 0,00 | 654.605,96 | 0,00 | 0,00 |
| TITOLO 4 | | | | | |
| TITOLO 5: Entrate da riduzione di attività finanziarie | | | | | |
| 50100 | 0,00 | 0,00 | 0,00 | 0,00 | 0,00 |
| 50200 | 0,00 | 0,00 | 0,00 | 0,00 | 0,00 |
| 50300 | 0,00 | 0,00 | 0,00 | 0,00 | 0,00 |
| 50400 | 0,00 | 0,00 | 0,00 | 0,00 | 0,00 |
| 50000 | 0,00 | 0,00 | 0,00 | 0,00 | 0,00 |
| TITOLO 6: Accensione Prestiti | | | | | |
| 60100 | 0,00 | 0,00 | 0,00 | 0,00 | 0,00 |
| 60200 | 0,00 | 0,00 | 0,00 | 0,00 | 0,00 |
| 60300 | 0,00 | 0,00 | 0,00 | 0,00 | 0,00 |
| 60400 | 0,00 | 0,00 | 0,00 | 0,00 | 0,00 |
| 60000 | 0,00 | 0,00 | 0,00 | 0,00 | 0,00 |
| TITOLO 9: Entrate per conto terzi e partite di giro | | | | | |
| 90100 | 9.550.000,00 | 0,00 | 9.550.000,00 | 0,00 | 0,00 |
| 90200 | 0,00 | 0,00 | 0,00 | 0,00 | 0,00 |
| 90000 | 9.550.000,00 | 0,00 | 9.550.000,00 | 0,00 | 0,00 |
| TOTALE ACCERTAMENTI | | | | | |
| | 47.120.605,96 | 0,00 | 47.120.605,96 | 0,00 | 0,00 |



A.R.I.F.

CONTO DEL BILANCIO 2017

13/11/2018

Pagina 28 di 36

IMPEGNI ASSUNTI NELL'ESERCIZIO 2017 E NEGLI ESERCIZI PRECEDENTI IMPUTATI ALL'ANNO 2018 E SEGUENTI

| | Anno 2018 | | Anno 2019 | | Anni successivi |
|--|--------------------------|---------------------|---|------------------|------------------|
| | Previsione di competenza | Impegni | Previsione di competenza del bilancio pluriennale | Impegni | |
| TITOLI E MACROAGGREGATI DI SPESA | | | | | |
| TITOLO 1: Spese correnti | | | | | |
| 101 | 21.578.223,41 | 543.223,41 | 21.035.000,00 | 0,00 | 0,00 |
| 102 | 1.580.000,00 | 170.000,00 | 1.410.000,00 | 0,00 | 0,00 |
| 103 | 12.944.711,38 | 1.459.053,69 | 11.738.000,00 | 72.238,72 | 47.448,40 |
| 104 | 0,00 | 0,00 | 0,00 | 0,00 | 0,00 |
| 105 | 0,00 | 0,00 | 0,00 | 0,00 | 0,00 |
| 106 | 0,00 | 0,00 | 0,00 | 0,00 | 0,00 |
| 107 | 0,00 | 0,00 | 0,00 | 0,00 | 0,00 |
| 108 | 10.000,00 | 0,00 | 10.000,00 | 0,00 | 0,00 |
| 109 | 0,00 | 0,00 | 0,00 | 0,00 | 0,00 |
| 110 | 427.605,96 | 0,00 | 427.605,96 | 0,00 | 0,00 |
| 100 | 36.540.540,75 | 2.172.277,10 | 34.620.605,96 | 72.238,72 | 47.448,40 |
| TITOLO 2: Spese in conto capitale | | | | | |
| 201 | 0,00 | 0,00 | 0,00 | 0,00 | 0,00 |
| 202 | 3.015.582,38 | 690.582,38 | 2.325.000,00 | 0,00 | 0,00 |
| 203 | 675.000,00 | 50.000,00 | 625.000,00 | 0,00 | 0,00 |
| 204 | 0,00 | 0,00 | 0,00 | 0,00 | 0,00 |
| 205 | 0,00 | 0,00 | 0,00 | 0,00 | 0,00 |
| 200 | 3.690.582,38 | 740.582,38 | 2.950.000,00 | 0,00 | 0,00 |
| TITOLO 3: Spese per incremento attività finanziarie | | | | | |
| 301 | 0,00 | 0,00 | 0,00 | 0,00 | 0,00 |
| 302 | 0,00 | 0,00 | 0,00 | 0,00 | 0,00 |
| 303 | 0,00 | 0,00 | 0,00 | 0,00 | 0,00 |
| 304 | 0,00 | 0,00 | 0,00 | 0,00 | 0,00 |
| 300 | 0,00 | 0,00 | 0,00 | 0,00 | 0,00 |
| TITOLO 4: Rimborso Prestiti | | | | | |
| 400 | 0,00 | 0,00 | 0,00 | 0,00 | 0,00 |
| 401 | 0,00 | 0,00 | 0,00 | 0,00 | 0,00 |
| 402 | 0,00 | 0,00 | 0,00 | 0,00 | 0,00 |
| 400 | 0,00 | 0,00 | 0,00 | 0,00 | 0,00 |

111



IMPEGNI ASSUNTI NELL'ESERCIZIO 2017 E NEGLI ESERCIZI PRECEDENTI IMPUTATI ALL'ANNO 2018 E SEGUENTI

| | Anno 2018 | | Anno 2019 | | Anni successivi |
|---|--------------------------|---------------------|---|------------------|------------------|
| | Previsione di competenza | Impegni | Previsione di competenza del bilancio pluriennale | Impegni | |
| TITOLI E MACROAGGREGATI DI SPESA | | | | | |
| 403 | 0,00 | 0,00 | 0,00 | 0,00 | 0,00 |
| 404 | 0,00 | 0,00 | 0,00 | 0,00 | 0,00 |
| 405 | 0,00 | 0,00 | 0,00 | 0,00 | 0,00 |
| 400 Totale TITOLO 4 | 0,00 | 0,00 | 0,00 | 0,00 | 0,00 |
| TITOLO 5: Chiusura Anticipazioni ricevute da istituto tesoriere/cassiere | | | | | |
| 501 | 0,00 | 0,00 | 0,00 | 0,00 | 0,00 |
| 500 Totale TITOLO 5 | 0,00 | 0,00 | 0,00 | 0,00 | 0,00 |
| TITOLO 7: Uscite per conto terzi e partite di giro | | | | | |
| 701 | 9.550.000,00 | 0,00 | 9.550.000,00 | 556,32 | 0,00 |
| 702 | 0,00 | 0,00 | 0,00 | 0,00 | 0,00 |
| 700 Totale TITOLO 7 | 9.550.000,00 | 0,00 | 9.550.000,00 | 556,32 | 0,00 |
| TOTALE IMPEGNI | | | | | |
| | 49.781.123,13 | 2.912.859,48 | 47.120.605,96 | 72.795,04 | 47.448,40 |



A.R.I.F.

CONTO DEL BILANCIO 2017

13/11/2018

Pagina 30 di 35

PIANO DEGLI INDICATORI DI BILANCIO
INDICATORI SINTETICI

| TIPOLOGIA INDICATORE | DEFINIZIONE | VALORE INDICATORE 2017 (Percentuale) |
|---|---|--------------------------------------|
| 01 Rigidità strutturale di bilancio | | |
| 01.1 | [Piano di avanzamento a carico dell'esercizio + Impegni (Macroaggregati 1.1 "Redditi di lavoro dipendente" + pdc 1.02.01.01.000 "IRAP" - FPV entrata concernente il Macroaggregato 1.1 + FPV personale in uscita 1.1 + 1.7 "Interessi passivi" + Titolo 4 Rimborso prestiti)]/(Accertamenti primi tre titoli Entrate) | 70,52 |
| 02 Entrate correnti | | |
| 02.1 | Totale accertamenti primi tre titoli di entrata/Stanzamenti iniziali di competenza dei primi tre titoli delle Entrate | 122,28 |
| 02.2 | Totale accertamenti primi tre titoli di entrata/Stanzamenti definitivi di competenza dei primi tre titoli delle Entrate | 95,34 |
| 02.3 | Totale accertamenti (pdc E.1.01.00.00.000 "Tributi" - "Compartecipazioni di tributi" E.1.01.04.00.000+ E.3.00.00.00.000 "Entrate extratributarie")/Stanzamenti iniziali di competenza dei primi tre titoli delle Entrate | 23,43 |
| 02.4 | Totale accertamenti (pdc E.1.01.00.00.000 "Tributi" - "Compartecipazioni di tributi" E.1.01.04.00.000+ E.3.00.00.00.000 "Entrate extratributarie")/Stanzamenti definitivi di competenza dei primi tre titoli delle Entrate | 18,26 |
| 02.5 | Totale incassi c/competenza e c/residui dei primi tre titoli di entrata/Stanzamenti iniziali di competenza dei primi tre titoli delle Entrate | 99,24 |
| 02.6 | Totale incassi c/competenza e c/residui primi tre titoli di entrata/Stanzamenti definitivi di competenza dei primi tre titoli delle Entrate | 78,93 |
| 02.7 | Totale incassi c/competenza e c/residui (pdc E.1.01.00.00.000 "Tributi" - "Compartecipazioni di tributi" E.1.01.04.00.000+ E.3.00.00.00.000 "Entrate extratributarie")/Stanzamenti iniziali di competenza dei primi tre titoli delle Entrate | 7,96 |
| 02.8 | Totale incassi c/competenza e c/residui (pdc E.1.01.00.00.000 "Tributi" - "Compartecipazioni di tributi" E.1.01.04.00.000+ E.3.00.00.00.000 "Entrate extratributarie")/Stanzamenti definitivi di competenza dei primi tre titoli delle Entrate | 6,33 |
| 03 Anticipazioni dell'Istituto tesoriere | | |
| 03.1 | Sommatoria degli utilizzi giornalieri delle anticipazioni nell'esercizio/(365 x max previsto dalla norma) | 0,00 |
| 03.2 | Anticipazione di tesoreria all'inizio dell'esercizio successivo/max previsto dalla norma | 0,00 |
| 04 Spesa di personale | | |
| 04.1 | (Macr. 1.1 + pdc 1.02.01.01 "IRAP" + FPV personale in uscita 1.1 - FPV personale in entrata concernente il Macr. 1.1)/(Titolo I - FCDE corrente+ FPV macroaggr. 1.1 - FPV di entrata concernente il mac 1.1) | 70,93 |
| 04.2 | (pdc 1.01.01.004 + 1.01.01.008 "indennità e altri compensi personale a tempo determinato e indeterminato" + pdc 1.01.01.003 + 1.01.01.007 "straordinario personale a tempo determinato e indeterminato" + FPV in uscita Macr. 1.1 - FPV di entrata concernente il Macr. 1.1)/(Macr. 1.1 + pdc 1.02.01.01 "IRAP" + FPV in uscita concernente il Macroaggregato 1.1 - FPV in entrata concernente il Macroaggregato 1.1) | 9,40 |
| 04.3 | (pdc 1.03.02.010.000 "Consulenze" + pdc 1.03.02.12.000 "lavoro flessibile/LSU/lavoro interinale" + pdc U.1.03.02.11.000 "Prestazioni professionali e specialistiche")/(Macr. 1.1 + pdc 1.02.01.01.000 "IRAP" + FPV in uscita concernente il macr. 1.1 - FPV in entrata macr. 1.1) | 16,18 |
| 04.4 | Spesa di personale procapite (Indicatore di equilibrio dimensionale) Macr 1.1 "Redditi di lavoro dipendente"/popolazione residente | 0,00 |
| 05 Esternalizzazione dei servizi | | |
| 05.1 | Indicatore di esternalizzazione dei servizi (pdc U.1.03.02.15.000 "Contratti di servizio pubblico" + pdc U.1.04.03.01.000 "Trasferimenti correnti a imprese controllate" + pdc U.1.04.03.02.000 "Trasferimenti correnti a altre imprese partecipate")/totale spese Titolo I | 0,06 |
| 06 Interessi passivi | | |
| 06.1 | Impegni Macroaggregato 1.7 "Interessi passivi"/Accertamenti primi tre titoli delle Entrate ("Entrate correnti") | 0,00 |

243



A.R.I.F.


CONTO DEL BILANCIO 2017

13/11/2018

Pagina 31 di 36

PIANO DEGLI INDICATORI DI BILANCIO
INDICATORI SINTETICI

| TIPOLOGIA INDICATORE | DEFINIZIONE | VALORE INDICATORE 2017 (Percentuale) |
|---|---|--------------------------------------|
| 06.3 | Incidenza degli interessi passivi sulle anticipazioni sul totale della spesa per interessi passivi | 0,00 |
| 06.4 | Incidenza interessi di mora sul totale della spesa per interessi passivi | 0,00 |
| 07 Investimenti | | |
| 07.1 | Incidenza investimenti sul totale della spesa corrente e in conto capitale | 3,07 |
| 07.2 | Investimenti diretti procapite (Indicatore di equilibrio dimensionale) | 0,00 |
| 07.3 | Contributi agli investimenti procapite (Indicatore di equilibrio dimensionale) | 0,00 |
| 07.4 | Investimenti complessivi procapite (Indicatore di equilibrio dimensionale) | 0,00 |
| 07.5 | Quota investimenti complessivi finanziati dal risparmio corrente | 36,77 |
| 07.6 | Quota investimenti complessivi finanziati dal saldo positivo delle partite finanziarie | 0,00 |
| 07.7 | Quota investimenti complessivi finanziati da debito | 0,00 |
| 08 Analisi dei residui | | |
| 08.1 | Incidenza nuovi residui passivi di parte corrente su stock residui passivi correnti | 87,03 |
| 08.2 | Incidenza nuovi residui passivi in c/capitale su stock residui passivi in conto capitale al 31 dicembre | 4,34 |
| 08.3 | Incidenza nuovi residui passivi per incremento attività finanziarie su stock residui passivi per incremento attività finanziarie al 31 dicembre | 0,00 |
| 08.4 | Incidenza nuovi residui attivi di parte corrente su stock residui attivi di parte corrente | 89,65 |
| 08.5 | Incidenza nuovi residui attivi in c/capitale su stock residui attivi in c/capitale | 17,54 |
| 08.6 | Incidenza nuovi residui attivi per riduzione di attività finanziarie su stock residui attivi per riduzione di attività finanziarie | 0,00 |
| 09 Smaltimento debiti non finanziari | | |
| 09.1 | Smaltimento debiti commerciali nati nell'esercizio | 69,92 |
| 09.2 | Smaltimento debiti commerciali nati negli esercizi precedenti | 24,95 |
| Pagamenti di competenza [Trasferimenti correnti a Amministrazioni Pubbliche (U.1.04.01.00.000) + Trasferimenti di tributi (U.1.05.00.00.000) + Fondi perequativi (U.1.06.00.00.000) + Contributi agli investimenti a Amministrazioni Pubbliche (U.2.03.01.00.000) + Altri trasferimenti in conto capitale (U.2.04.01.00.000 + U.2.04.11.00.000 + U.2.04.16.00.000 + U.2.04.21.00.000)]/Impegni di competenza [Trasferimenti correnti a Amministrazioni Pubbliche (U.1.04.01.00.000) + Trasferimenti di tributi (U.1.05.00.00.000) + Fondi perequativi (U.1.06.00.00.000) + Contributi agli investimenti a Amministrazioni Pubbliche (U.2.03.01.00.000) + Altri trasferimenti in conto capitale (U.2.04.01.00.000 + U.2.04.11.00.000 + U.2.04.16.00.000 + U.2.04.21.00.000)] | | 95,89 |



A.R.I.F.

CONTO DEL BILANCIO 2017

13/11/2018

Pagina 32 di 36

PIANO DEGLI INDICATORI DI BILANCIO
INDICATORI SINTETICI

| TIPOLOGIA INDICATORE | DEFINIZIONE | VALORE INDICATORE 2017 (Percentuale) |
|----------------------|---|--------------------------------------|
| 09.4 | Smantimento debiti verso altre amministrazioni pubbliche nati negli esercizi precedenti | 0,00 |
| 09.5 | Indicatore annuale di tempestività dei pagamenti | 32,00 |
| 10 | Debiti finanziari | |
| 10.1 | Incidenza estinzioni anticipate debiti finanziari | 0,00 |
| 10.2 | Incidenza estinzioni ordinarie debiti finanziari | 0,00 |
| 10.3 | Sostenibilità debiti finanziari | 0,00 |
| 10.4 | Indebitamento procapite | 0,00 |
| 11 | Composizione dell'avanzo di amministrazione (4) | |
| 11.1 | Incidenza quota libera di parte corrente nell'avanzo | 100,00 |
| 11.2 | Incidenza quota libera in c/capitale nell'avanzo | 0,00 |
| 11.3 | Incidenza quota accantonata nell'avanzo | 0,00 |
| 11.4 | Incidenza quota vincolata nell'avanzo | 0,00 |
| 12 | Disavanzo di amministrazione | |
| 12.1 | Quota disavanzo ripianato nell'esercizio | 0,00 |
| 12.3 | Sostenibilità patrimoniale del disavanzo | 0,00 |
| 12.4 | Sostenibilità disavanzo effettivamente a carico dell'esercizio | 0,00 |
| 13 | Debiti fuori bilancio | |
| 13.1 | Debiti riconosciuti e finanziati | 0,00 |
| 13.2 | Debiti in corso di riconoscimento | 0,00 |
| 13.3 | Debiti riconosciuti e in corso di finanziamento | 0,00 |
| 14 | Fondo pluriennale vincolato | |

145



PIANO DEGLI INDICATORI DI BILANCIO
INDICATORI SINTETICI

| TIPOLOGIA INDICATORE | DEFINIZIONE | VALORE INDICATORE 2017 (Percentuale) |
|--|---|--------------------------------------|
| 14.1 Utilizzo del FPV | (Fondo pluriennale vincolato corrente e capitale iscritto in entrata del bilancio - Quota del fondo pluriennale vincolato corrente e capitale non utilizzata nel corso dell'esercizio e rinviata agli esercizi successivi)/Fondo pluriennale vincolato corrente e capitale iscritto in entrata nel bilancio | 0,00 |
| 15 Partite di giro e conto terzi | | |
| 15.1 Incidenza partite di giro e conto terzi in entrata | Totale accertamenti Entrate per conto terzi e partite di giro - Entrate derivanti dalla gestione degli incassi vincolati degli enti locali (E.9.01.99.06.000)/Totale accertamenti primi tre titoli di entrata | 17,96 |
| 15.2 Incidenza partite di giro e conto terzi in uscita | Totale impegni Uscite per conto terzi e partite di giro - Uscite derivanti dalla gestione degli incassi vincolati degli enti locali (U.7.01.99.06.000)/Totale impegni primo titolo di spesa | 18,27 |



A.R.I.F.

CONTO DEL BILANCIO 2017

13/11/2018

Pagina 34 di 36

Piano degli indicatori di bilancio

Indicatori analitici concernenti la composizione delle entrate e l'effettiva capacità di riscossione

| Titolo Tipologia | Denominazione | Composizione delle entrate (dati percentuali) | | | Percentuale di riscossione | | | | |
|---------------------|--|---|--|---|--|---|--|---|--|
| | | Previsioni iniziali competenza/ totale previsioni iniziali competenza | Previsioni definitive competenza/ totale previsioni definitive competenza | Accertamenti/ Totale Accertamenti | % di riscossione prevista nelle Previsioni definitive cassa/ (previsioni definitive competenza + residui) | % di riscossione complessiva: (Riscossione c/comp + Riscossioni c/residui)/ (Accertamenti + residui definitivi iniziali) | % di riscossione del credito esigibile in esercizio: Riscossioni c/comp Accertamenti di competenza | % di riscossione dei crediti esigibili negli esercizi precedenti: Riscossioni c/residui/ residui definitivi iniziali | |
| TITOLO 2 | Trasferimenti correnti | | | | | | | | |
| 20101 | Trasferimenti correnti da Amministrazioni pubbliche | 100,00 | 100,00 | 100,00 | 100,00 | 97,60 | 99,92 | 38,10 | |
| 20000 | Totale TITOLO 2: Trasferimenti correnti | 100,00 | 100,00 | 100,00 | 100,00 | 97,60 | 99,92 | 38,10 | |
| TITOLO 3 | Entrate extratributarie | | | | | | | | |
| 30100 | Vendita di beni e servizi e proventi derivanti dalla gestione dei beni | 99,98 | 90,38 | 94,77 | 100,00 | 31,05 | 12,50 | 100,00 | |
| 30300 | Interessi attivi | 0,02 | 0,02 | 0,00 | 100,00 | 100,00 | 0,00 | 100,00 | |
| 30500 | Rimborsi e altre entrate correnti | 0,00 | 9,60 | 5,23 | 100,00 | 0,00 | 0,00 | 0,00 | |
| 30000 | Totale TITOLO 3: Entrate extratributarie | 100,00 | 100,00 | 100,00 | 100,00 | 29,76 | 11,84 | 100,00 | |
| TITOLO 4 | Entrate in conto capitale | | | | | | | | |
| 40200 | Contributi agli investimenti | 100,00 | 100,00 | 100,00 | 101,13 | 7,39 | 0,00 | 8,82 | |
| 40000 | Totale TITOLO 4: Entrate in conto capitale | 100,00 | 100,00 | 100,00 | 101,13 | 7,39 | 0,00 | 8,82 | |
| TITOLO 9 | Entrate per conto terzi e partite di giro | | | | | | | | |
| 90100 | Entrate per partite di giro | 100,00 | 100,00 | 100,00 | 100,48 | 98,37 | 98,35 | 99,89 | |
| 90000 | Totale TITOLO 9: Entrate per conto terzi e partite di giro | 100,00 | 100,00 | 100,00 | 100,48 | 98,37 | 98,35 | 99,89 | |
| | TOTALE ENTRATE | 100,00 | 100,00 | 100,00 | 100,22 | 74,55 | 83,17 | 31,91 | |



47

A.R.I.F.

CONTO DEL BILANCIO 2017

13/11/2018

Pagina 35 di 36



Piano degli indicatori di bilancio

Indicatori analitici concernenti la composizione delle uscite per missioni e programmi

| COMPOSIZIONE DELLE SPESE PER MISSIONI E PROGRAMMI (dati percentuali) | | | | | | | | | |
|---|---|--|--|---|--|---|--------------------------------------|---|--|
| MISSIONI E PROGRAMMI | | Previsione iniziale | | | Previsioni definitive | | | Dati di rendiconto | |
| | | Incidenza Missione/Programma: stanziamento/ totale previsioni missioni | di cui incidenza FPV: Previsioni stanziamento FPV/ Previsione FPV totale | Incidenza Missione/Programma: Previsioni stanziamento/ totale previsioni missioni | di cui incidenza FPV: Previsioni stanziamento FPV/ Previsione FPV totale | Incidenza Missione programma: (Impegni + FPV)/(Totale impegni + Totale FPV) | di cui incidenza FPV: FPV/Totale FPV | di cui incidenza economie di spesa: Economie di competenza/ Totale economie di competenza | |
| Missione 01: Servizi Istituzionali, generali e di gestione | 01. Organi Istituzionali | 0,00 | 0,00 | 0,02 | 0,63 | 0,02 | 0,57 | 0,00 | |
| | 03. Gestione economica, finanziaria, programmazione, provveditorato | 0,71 | 0,00 | 0,57 | 0,00 | 0,57 | 0,00 | 0,00 | |
| | 11. Altri servizi generali | 63,88 | 0,00 | 59,28 | 99,37 | 74,82 | 58,37 | 11,17 | |
| | Totale Missione 01: Servizi Istituzionali, generali e di gestione | 64,59 | 0,00 | 59,87 | 100,00 | 75,41 | 58,94 | 11,17 | |
| Missione 09: Sviluppo sostenibile e tutela del territorio e dell'ambiente | 05. Aree protette, parchi naturali, protezione naturalistica e forestazione | 15,14 | 0,00 | 40,13 | 100,00 | 10,31 | 41,06 | 2,25 | |
| | Totale Missione 09: Sviluppo sostenibile e tutela del territorio e dell'ambiente | 15,14 | 0,00 | 40,13 | 100,00 | 10,31 | 41,06 | 2,25 | |
| Missione 20: Fondi e accantonamenti | 03. Altri fondi | 0,30 | 0,00 | 100,00 | 0,00 | 0,00 | 0,00 | 0,03 | |
| | Totale Missione 20: Fondi e accantonamenti | 0,30 | 0,00 | 100,00 | 0,00 | 0,00 | 0,00 | 0,03 | |
| Missione 99: Servizi per conto terzi | 01. Servizi per conto terzi e Partite di giro terzi | 19,97 | 0,00 | 100,00 | 0,00 | 14,28 | 0,00 | 86,55 | |
| | Totale Missione 99: Servizi per conto terzi | 19,97 | 0,00 | 100,00 | 0,00 | 14,28 | 0,00 | 86,55 | |

163



| CAPACITA' DI PAGARE SPESE NEL CORSO DELL'ESERCIZIO 2017 (dati percentuali) | | | | | | |
|---|--|--|---|---|---|--|
| MISSIONI E PROGRAMMI | Capacità di pagamento nel bilancio di previsione iniziale: Previsioni iniziali cassa/ (residui + previsioni iniziali competenza - FPV) | Capacità di pagamento nelle previsioni definitive: Previsioni definitive cassa/ (residui + previsioni definitive competenza - FPV) | Capacità di pagamento a consuntivo: (Pagam. c/comp + Pagam. c/residui)/ (Impegni + residui definitivi iniziali) | Capacità di pagamento delle spese nell'esercizio: Pagam. c/comp / Impegni | Capacità di pagamento delle spese esigibili negli esercizi precedenti: Pagam c/residui/ residui definitivi iniziali | |
| Missione 01: Servizi istituzionali, generali e di gestione | | | | | | |
| 01 Organi istituzionali | 0,00 | 0,00 | 0,00 | 0,00 | 0,00 | |
| 03 Gestione economica, finanziaria, programmazione, provveditorato | 100,00 | 100,00 | 74,12 | 71,02 | 100,00 | |
| 11 Altri servizi generali | 99,44 | 93,99 | 87,11 | 87,37 | 85,60 | |
| Totale Missione 01: Servizi istituzionali, generali e di gestione | 99,44 | 93,98 | 87,04 | 87,27 | 85,66 | |
| Missione 09: Sviluppo sostenibile e tutela del territorio e dell'ambiente | | | | | | |
| 05 Aree protette, parchi naturali, protezione naturalistica e forestazione | 100,06 | 92,21 | 14,98 | 51,63 | 5,86 | |
| Totale Missione 09: Sviluppo sostenibile e tutela del territorio e dell'ambiente | 100,06 | 92,21 | 14,98 | 51,63 | 5,86 | |
| Missione 20: Fondi e accantonamenti | | | | | | |
| 03 Altri fondi | 100,00 | 100,00 | 0,00 | 0,00 | 0,00 | |
| Totale Missione 20: Fondi e accantonamenti | 100,00 | 100,00 | 0,00 | 0,00 | 0,00 | |
| Missione 99: Servizi per conto terzi | | | | | | |
| 01 Servizi per conto terzi e Perite di giro | 100,00 | 103,48 | 75,29 | 90,15 | 57,01 | |
| Totale Missione 99: Servizi per conto terzi | 100,00 | 103,48 | 75,29 | 90,15 | 57,01 | |



Allegato n. 11
al D.Lgs 118/2011

| STATO PATRIMONIALE CONSOLIDATO (ATTIVO) | | Anno 2017 | Anno 2016 | riferimento art.2424 CC | riferimento DM 26/4/95 |
|---|---|----------------------|----------------------|----------------------------|---------------------------|
| 1 | A) CREDITI vs. LO STATO ED ALTRE AMMINISTRAZIONI PUBBLICHE PER LA PARTECIPAZIONE AL FONDO DI DOTAZIONE | | | A | A |
| | TOTALE CREDITI vs PARTECIPANTI (A) | | | | |
| | B) IMMOBILIZZAZIONI | | | | |
| I | Immobilitazioni immateriali | | | B1 | B1 |
| 1 | costi di impianto e di ampliamento | | | B11 | B11 |
| 2 | costi di ricerca sviluppo e pubblicità | | | B12 | B12 |
| 3 | diritti di brevetto ed utilizzazione opere dell'ingegno | | | B13 | B13 |
| 4 | concessioni, licenze, marchi e diritti simile | | | B14 | B14 |
| 5 | avviamento | | | B15 | B15 |
| 6 | immobilizzazioni in corso ed acconti | 22.336.184,23 | | B16 | B16 |
| 9 | altre | 16.037.863,86 | 18.481.527,53 | B17 | B17 |
| | Totale immobilizzazioni immateriali | 38.374.048,08 | 18.481.527,53 | | |
| II | Immobilitazioni materiali (3) | | | | |
| 1 | Beni demaniali | | | | |
| 1.1 | Terreni | | | | |
| 1.2 | Fabbricati | | | | |
| 1.3 | Infrastrutture | | | | |
| 1.9 | Altri beni demaniali | | | | |
| 2 | Altre immobilizzazioni materiali (3) | 197.721,11 | 439.573,43 | B11 | B11 |
| 2.1 | Terreni | | | | |
| | a di cui in leasing finanziario | | | | |
| 2.2 | Fabbricati | | 255.034,41 | | |
| | a di cui in leasing finanziario | | | | |
| 2.3 | Impianti e macchinari | | | B12 | B12 |
| | a di cui in leasing finanziario | | | | |
| 2.4 | Attrezzature industriali e commerciali | 33.044,40 | 68.757,40 | B13 | B13 |
| 2.5 | Mezzi di trasporto | 88.517,31 | 36.955,31 | | |
| 2.6 | Macchine per ufficio e hardware | 38.653,44 | 41.320,35 | | |
| 2.7 | Mobili e arredi | 33.329,73 | 33.329,73 | | |
| 2.8 | Infrastrutture | | | | |
| 2.9 | Diritti reali di godimento | | | | |
| 2.99 | Altri beni materiali | 4.176,23 | 4.176,23 | | |
| 3 | Immobilitazioni in corso ed acconti | | 21.025.861,86 | B15 | B15 |
| | Totale immobilizzazioni materiali | 197.721,11 | 21.465.435,29 | | |
| IV | Immobilitazioni Finanziarie (1) | | | | |
| 1 | Partecipazioni in | | | B111 | B111 |
| a | imprese controllate | | | B111a | B111a |
| b | imprese partecipate | | | B111b | B111b |
| c | altri soggetti | | | | |
| 2 | Crediti verso | | | B112 | B112 |
| a | altre amministrazioni pubbliche | | | | |
| b | imprese controllate | | | B112a | B112a |
| c | imprese partecipate | | | B112b | B112b |
| d | altri soggetti | | | B112c B112d | B112d |
| 3 | Altri titoli | | | B113 | |
| | Totale immobilizzazioni finanziarie | | | | |
| | TOTALE IMMOBILIZZAZIONI (B) | 38.571.769,19 | 39.946.962,82 | | |
| I | C) ATTIVO CIRCOLANTE | | | | |
| | Rimanenze | | | CI | CI |
| | Totale | - | - | | |
| II | Crediti (2) | | | | |
| 1 | Crediti di natura tributaria | 1.728.440,00 | 2.214.535,00 | | |
| a | Crediti da tributi destinati al finanziamento della sanità | | | | |
| b | Altri crediti da tributi | 1.728.440,00 | 2.214.535,00 | | |
| c | Crediti da Fondi perequativi | | | | |
| 2 | Crediti per trasferimenti e contributi | 9.135.812,46 | 8.976.613,06 | | |
| a | verso amministrazioni pubbliche | 2.810.142,20 | 2.625.407,80 | | |
| b | imprese controllate | | | | |
| c | imprese partecipate | | | CI3 | CI3 |
| d | verso altri soggetti | 6.325.670,26 | 6.351.205,26 | | |
| 3 | Verso clienti ed utenti | 7.307.599,79 | 2.248.841,10 | CI1 | CI1 |
| 4 | Altri Crediti | 136.721,91 | 199.170,47 | CI5 | CI5 |
| a | verso l'erario | | | | |
| b | per attività svolta per c/terzi | | | | |
| c | altri | 136.721,91 | 199.170,47 | | |
| | Totale crediti | 18.308.574,16 | 13.637.159,63 | | |



150

| STATO PATRIMONIALE CONSOLIDATO (ATTIVO) | | Anno 2017 | Anno 2016 | riferimento art.2424 CC | riferimento DM 26/4/95 |
|--|--|---------------|---------------|----------------------------|---------------------------|
| III | ATTIVITA' FINANZIARIE CHE NON COSTITUISCONO IMMOBILIZZI | | | | |
| | 1 partecipazioni | | | CIII1,2,3,4,5 | CIII1,2,3 |
| | 2 altri titoli | | | CIII6 | CIII5 |
| | Totale attività finanziarie che non costituiscono immobilizzi | - | - | | |
| IV | DISPONIBILITA' LIQUIDE | | | | |
| | 1 Conto di tesoreria | 16.024.288,85 | 23.746.772,23 | | |
| | a Istituto tesoriere | 16.024.288,85 | 23.746.772,23 | | CIV1a |
| | b presso Banca d'Italia | | | | |
| | 2 Altri depositi bancari e postali | 298.249,39 | 169.081,01 | CIV1 | CIV1b e CIV1c |
| | 3 Denaro e valori in cassa | | | CIV2 e CIV3 | CIV2 e CIV3 |
| 4 Altri conti presso la tesoreria statale intestati all'ente | | | | | |
| | Totale disponibilità liquide | 16.322.538,24 | 23.915.853,24 | | |
| | TOTALE ATTIVO CIRCOLANTE (C) | 34.631.112,40 | 37.553.012,87 | | |
| | D) RATEI E RISCONTI | | | | |
| 1 | Ratei attivi | | | D | D |
| 2 | Risconti attivi | 26.979,00 | | D | D |
| | TOTALE RATEI E RISCONTI D) | 26.979,00 | - | | |
| | TOTALE DELL'ATTIVO | 73.229.860,59 | 77.499.975,69 | | |

- (1) con separata indicazione degli importi esigibili entro l'esercizio successivo
(2) con separata indicazione degli importi esigibili oltre l'esercizio successivo
(3) con separata indicazione degli importi relativi a beni indisponibili



Allegato n. 11
al D.Lgs 118/2011

| STATO PATRIMONIALE CONSOLIDATO (PASSIVO) | | Anno 2017 | Anno 2016 | riferimento art.2424 CC | riferimento DM 26/4/95 |
|--|---|---------------|---------------|----------------------------|----------------------------|
| A) PATRIMONIO NETTO | | | | | |
| I | Fondo di dotazione | | | AI | AI |
| II | Riserve | 4.938.835,23 | 4.848.221,42 | | |
| a | da risultato economico di esercizi precedenti | 90.613,81 | | AI, AV, AVI, AVII, AVII | AI, AV, AVI, AVII, AVII |
| b | da capitale | 4.848.221,42 | 4.848.221,42 | AI, AIII | AI, AIII |
| c | da permessi di costruire | | | | |
| d | riserve indisponibili per beni demaniali e patrimoniali indisponibili e per i beni culturali | - | | | |
| e | altre riserve indisponibili | | | | |
| III | Risultato economico dell'esercizio | 352.109,90 | 90.613,81 | AIX | AIX |
| Patrimonio netto comprensivo della quota di pertinenza di terzi | | | | | |
| | Fondo di dotazione e riserve di pertinenza di terzi | 5.290.945,13 | 4.938.835,23 | | |
| | Risultato economico dell'esercizio di pertinenza di terzi | | | | |
| | Patrimonio netto di pertinenza di terzi | | | | |
| TOTALE PATRIMONIO NETTO (A) ⁽³⁾ | | 5.290.945,13 | 4.938.835,23 | | |
| B) FONDI PER RISCHI ED ONERI | | | | | |
| 1 | per trattamento di quiescenza | | | B1 | B1 |
| 2 | per imposte | | | B2 | B2 |
| 3 | altri | 900.000,00 | | B3 | B3 |
| 4 | fondo di consolidamento per rischi e oneri futuri | | | | |
| TOTALE FONDI RISCHI ED ONERI (B) | | 900.000,00 | - | | |
| C) TRATTAMENTO DI FINE RAPPORTO | | | | | |
| TOTALE T.F.R. (C) | | - | - | C | C |
| D) DEBITI ⁽¹⁾ | | | | | |
| 1 | Debiti da finanziamento | | | | |
| a | prestiti obbligazionari | | | D1e D2 | D1 |
| b | v/ altre amministrazioni pubbliche | | | | |
| c | verso banche e tesoriere | | | D4 | D3 e D4 |
| d | verso altri finanziatori | | | D5 | |
| 2 | Debiti verso fornitori | 22.446.659,69 | 24.422.336,06 | D7 | D6 |
| 3 | Acconti | | | D6 | D5 |
| 4 | Debiti per trasferimenti e contributi | 342.696,38 | 342.696,38 | | |
| a | enti finanziati dal servizio sanitario nazionale | | | | |
| b | altre amministrazioni pubbliche | 342.696,38 | 342.696,38 | | |
| c | imprese controllate | | | D9 | D8 |
| d | imprese partecipate | | | D10 | D9 |
| e | altri soggetti | | | | |
| 5 | altri debiti | 7.568.201,59 | 9.117.100,88 | D12, D13, D14 | D11, D12, D13 |
| a | tributari | 2.302.655,44 | 4.246.262,79 | | |
| b | verso istituti di previdenza e sicurezza sociale | 1.253.793,60 | 4.024.548,45 | | |
| c | per attività svolta per c/terzi ⁽²⁾ | | | | |
| d | altri | 4.011.752,55 | 846.289,64 | | |
| TOTALE DEBITI (D) | | 30.357.557,66 | 33.882.133,32 | | |
| E) RATEI E RISCONTI E CONTRIBUTI AGLI INVESTIMENTI | | | | | |
| II | Ratei passivi | 713.223,41 | 25.356,75 | E | E |
| | Risconti passivi | 35.968.134,39 | 38.653.650,39 | E | E |
| 1 | Contributi agli investimenti | 35.968.134,39 | 38.653.650,39 | | |
| a | da altre amministrazioni pubbliche | 35.968.134,39 | 38.653.650,39 | | |
| b | da altri soggetti | | | | |
| 2 | Concessioni pluriennali | | | | |
| 3 | Altri risconti passivi | | | | |
| TOTALE RATEI E RISCONTI (E) | | 36.681.357,80 | 38.679.007,14 | | |
| TOTALE DEL PASSIVO | | 73.229.860,59 | 77.499.975,69 | | |
| CONTI D'ORDINE | | | | | |
| | 1) Impegni su esercizi futuri | | | | |
| | 2) beni di terzi in uso | | | | |
| | 3) beni dati in uso a terzi | | | | |
| | 4) garanzie prestate a amministrazioni pubbliche | | | | |
| | 5) garanzie prestate a imprese controllate | | | | |
| | 6) garanzie prestate a imprese partecipate | | | | |
| | 7) garanzie prestate a altre imprese | | | | |
| TOTALE CONTI D'ORDINE | | | | | |



152

Allegato H

Allegato n. 11
al D.Lgs 118/2011

SCHEMA DI BILANCIO CONSOLIDATO

| CONTO ECONOMICO CONSOLIDATO | | Anno 2017 | Anno 2016 | riferimento art.2425 cc | riferimento DM 26/4/95 |
|---|--|---------------|---------------|----------------------------|---------------------------|
| A) COMPONENTI POSITIVI DELLA GESTIONE | | | | | |
| 1 | Proventi da tributi | | | | |
| 2 | Proventi da fondi perequativi | | | | |
| 3 | Proventi da trasferimenti e contributi | 38.628.679,51 | 45.258.024,60 | | |
| a | Proventi da trasferimenti correnti | 37.189.339,15 | 45.258.024,60 | | A5c |
| b | Quota annuale di contributi agli investimenti | | | | E20c |
| c | Contributi agli investimenti | 1.439.340,36 | | | |
| 4 | Ricavi delle vendite e prestazioni e proventi da servizi pubblici | 8.351.316,04 | 3.802.055,10 | A1 | A1a |
| a | Proventi derivanti dalla gestione dei beni | | | | |
| b | Ricavi della vendita di beni | | | | |
| c | Ricavi e proventi dalla prestazione di servizi | 8.351.316,04 | 3.802.055,10 | | |
| 5 | Variazioni nelle rimanenze di prodotti in corso di lavorazione, etc. (+/-) | | | A2 | A2 |
| 6 | Variazione dei lavori in corso su ordinazione | | | A3 | A3 |
| 7 | Incrementi di immobilizzazioni per lavori interni | | | A4 | A4 |
| 8 | Altri ricavi e proventi diversi | 4.587.180,33 | | A5 | A5 a e b |
| totale componenti positivi della gestione A) | | 51.567.175,88 | 49.060.079,70 | | |
| B) COMPONENTI NEGATIVI DELLA GESTIONE | | | | | |
| 9 | Acquisto di materie prime e/o beni di consumo | 523.940,61 | 644.577,78 | B6 | B6 |
| 10 | Prestazioni di servizi | 13.065.400,20 | 15.191.267,96 | B7 | B7 |
| 11 | Utilizzo beni di terzi | 388.900,32 | 402.650,53 | B8 | B8 |
| 12 | Trasferimenti e contributi | 45.689,00 | | | |
| a | Trasferimenti correnti | | | | |
| b | Contributi agli investimenti ad altre Amministrazioni pubb. | 45.689,00 | | | |
| c | Contributi agli investimenti ad altri soggetti | | | | |
| 13 | Personale | 30.508.357,23 | 29.673.027,03 | B9 | B9 |
| 14 | Ammortamenti e svalutazioni | 2.685.516,00 | 587.206,05 | B10 | B10 |
| a | Ammortamenti di immobilizzazioni immateriali | 2.524.134,00 | 453.451,50 | B10a | B10a |
| b | Ammortamenti di immobilizzazioni materiali | 161.382,00 | 133.754,55 | B10b | B10b |
| c | Altre svalutazioni delle immobilizzazioni | | | B10c | B10c |
| d | Svalutazione dei crediti | | | B10d | B10d |
| 15 | Variazioni nelle rimanenze di materie prime e/o beni di consumo (+/-) | | | B11 | B11 |
| 16 | Accantonamenti per rischi | 900.000,00 | | B12 | B12 |
| 17 | Altri accantonamenti | | | B13 | B13 |
| 18 | Oneri diversi di gestione | 329.435,65 | 789.428,57 | B14 | B14 |
| totale componenti negativi della gestione B) | | 48.447.239,01 | 47.288.157,92 | | |
| DIFFERENZA FRA COMP. POSITIVI E NEGATIVI DELLA GESTIONE (A-B) | | 3.119.936,87 | 1.771.921,78 | | |
| C) PROVENTI ED ONERI FINANZIARI | | | | | |
| <i>Proventi finanziari</i> | | | | | |
| 19 | Proventi da partecipazioni | | 1.250,29 | C15 | C15 |
| a | da società controllate | | | | |
| b | da società partecipate | | | | |
| c | da altri soggetti | | | | |
| 20 | Altri proventi finanziari | | 1.250,29 | C16 | C16 |
| Totale proventi finanziari | | | 1.250,29 | | |
| <i>Oneri finanziari</i> | | | | | |
| 21 | Interessi ed altri oneri finanziari | | | C17 | C17 |
| a | Interessi passivi | | | | |
| b | Altri oneri finanziari | | | | |
| Totale oneri finanziari | | | | | |
| totale (C) | | - | 1.250,29 | | |
| D) RETTIFICHE DI VALORE ATTIVITA' FINANZIARIE | | | | | |
| 22 | Rivalutazioni | | | D18 | D18 |
| 23 | Svalutazioni | | | D19 | D19 |
| totale (D) | | | | | |
| E) PROVENTI ED ONERI STRAORDINARI | | | | | |
| <i>Proventi straordinari</i> | | | | | |
| 24 | Proventi da permessi di costruire | 563.362,06 | 29.030,23 | E20 | E20 |
| a | Proventi da trasferimenti in conto capitale | | | | |
| b | Sopravvenienze attive e insussistenze del passivo | 563.362,06 | 29.030,23 | | E20b |
| c | Plusvalenze patrimoniali | | | | E20c |
| d | Altri proventi straordinari | | | | |
| totale proventi | | 563.362,06 | 29.030,23 | | |
| <i>Oneri straordinari</i> | | | | | |
| 25 | Trasferimenti in conto capitale | 1.228.174,22 | 260.906,04 | E21 | E21 |
| a | Sopravvenienze passive e insussistenze dell'attivo | 100.003,10 | 232.631,84 | | E21b |
| b | Minusvalenze patrimoniali | | | | E21a |
| c | Altri oneri straordinari | 1.128.171,12 | 28.274,20 | | E21d |
| d | | | | | |
| totale oneri | | 1.228.174,22 | 260.906,04 | | |
| Totale (E) (E20-E21) | | 664.812,16 | 231.875,81 | | |
| RISULTATO PRIMA DELLE IMPOSTE (A-B+C+D+E) | | 2.455.124,71 | 1.541.296,26 | | |
| 26 | Imposte (*) | 2.103.014,81 | 1.450.682,45 | 22 | |
| RISULTATO DELL'ESERCIZIO (comprensivo della quota di pertinenza di terzi) | | 352.109,90 | 90.613,81 | 23 | |
| 27 | | | | | |
| 28 | Risultato dell'esercizio di pertinenza di terzi | | | | |

(*) Per gli enti in contabilità finanziaria la voce si riferisce all'IRAP.





REGIONE PUGLIA



ALLEGATO 3) ALLA D.D.G. n. _____ del _____

**Agenzia Regionale per le attività
Irrigue e Forestali A.R.I.F.**

ATTIVITÀ IRRIGUE E FORESTALI ANNUALITA' 2017

Relazione sulla gestione 2017 - Rendiconto

1



154



REGIONE PUGLIA

Agenzia Regionale
attività Irrigue e Forestali

INDICE

| DESCRIZIONE | PAGINA |
|--|-----------|
| 1. INTRODUZIONE | 3 |
| 2. RISORSE UMANE E GESTIONE DEL CONTENZIOSO | 3 |
| 3. ATTIVITA' FORESTALI | 10 |
| 3.1 Miglioramento boschivo e sistemazione idraulico-forestale | 11 |
| 3.2 Progetti presentati a valere sul PSR Puglia 2007-2013 e sul Life+ 2007-2013 | 14 |
| 3.3 Manutenzione ordinaria | 18 |
| 3.4 Antincendio boschivo e protezione civile | 19 |
| 3.5 Attività vivaistica | 23 |
| 4. ATTIVITA' IRRIGUE | 25 |
| 4.1 Progetto integrato per la rilevazione della composizione degli impianti irrigui di proprietà regionale | 29 |
| 4.2 Progetti di risanamento funzionale delle opere irrigue esistenti e di ampliamento delle reti | 31 |
| PROGETTO MAGGIORE | 32 |
| 4.3 Dati gestionali 2017 | 51 |
| 5. GESTIONE FINANZIARIA | 53 |





REGIONE PUGLIA



1 INTRODUZIONE

L'Agenzia Regionale per le attività Irrigie e Forestali (A.R.I.F.), istituita con Legge Regionale 25 febbraio 2010 n. 3, ente strumentale della Regione Puglia, ha personalità giuridica di diritto pubblico e opera quale ente tecnico- operativo, preposto all'attuazione degli interventi in ambito irriguo e forestale, attraverso attività e servizi a connotazione non economica finalizzati al sostegno dell'agricoltura e alla tutela del patrimonio boschivo.

2 RISORSE UMANE E GESTIONE DEL CONTENZIOSO

La L. R. n. 3/2010, all'art. 12, comma 1, prevede che, per lo svolgimento dei compiti istituzionali, l'Agenzia si doti di proprio personale tecnico, amministrativo e operaio nel rispetto della dotazione organica, approvata dalla Giunta Regionale su proposta del Direttore Generale, anche in considerazione dei processi assunzionali e di primo inquadramento di cui ai commi successivi, nonché dell'articolo 16, comma 5.

In fase di prima istituzione, l'Agenzia si è avvalsa:

- Degli operai di ruolo e degli operai e impiegati a tempo indeterminato alle dipendenze della Regione Puglia, già addetti alle attività forestali e irrigue, transitati ai sensi dell'art. 31 del Decreto Legislativo 31 marzo 2001, n. 165;
- Degli operai stagionali forestali e agricoli già assunti a tempo determinato alle dipendenze della Regione Puglia per lo svolgimento delle attività forestali e irrigue trasferite, in applicazione del diritto di precedenza di cui al comma 4 *quinquies* dell'articolo 5 del Decreto Legislativo 6 settembre 2001, n. 368, come inserito dal comma 40 dell'articolo 1 della Legge 24 dicembre 2007, n. 247, a prescindere dall'istanza di cui al comma 4 *sexies* di detto articolo, come aggiunto dal comma 40 dell'articolo 1 della Legge n. 247/2007;
- Dei dipendenti di ruolo della Regione Puglia, già addetti all'organizzazione e all'amministrazione delle attività forestali e irrigue regionali trasferite, mediante gli istituti del distacco, ovvero dell'avvalimento.

La situazione attuale è la conseguenza sia del personale inizialmente trasferito, che delle modifiche successivamente intervenute, risultanti dai rapporti tra Agenzia, Regione e organizzazioni sindacali di categoria. Oggetto di tali relazioni sono state, in particolare, le questioni – prospettate dalle organizzazioni sindacali – relative ai processi di stabilizzazione afferenti le unità personali interessate, così come riportato nel breve *excursus* che segue.

In data 20.05.2011, presso il Consiglio Regionale, l'Assessora al Welfare, Elena Gentile,





REGIONE PUGLIA



l'Assessore all'Attuazione del Programma, Nicola Fratoianni, l'Assessore alla Qualità dell'Ambiente, Lorenzo Nicastro (per la Regione Puglia), il Direttore Generale dell'A.R.I.F. e le organizzazioni sindacali (CGIL, CISL, UIL, COBAS, SLAI COBAS) hanno accettato e sottoscritto che, senza interrompere il percorso di reclutamento del personale previsto dall'art. 12 della L. R. n. 3/2010, come anche ribadito dal verbale sindacale del 4.05.2011, l'Agenzia *"si impegna ad avviare un percorso di impiego dei lavoratori già occupati presso la SMA, attraverso la stipulazione di contratti a tempo determinato, a partire dalla dichiarazione dello stato di massimo grado di pericolosità per gli incendi boschivi sul territorio pugliese e, quindi, presumibilmente dal giugno 2011 sino alla fine del dicembre 2011, onde consentire la ricerca di soluzioni per l'anno 2012 in grado di garantire la continuità dei rapporti di lavoro in essere"*. E' stato, pertanto, assunto l'impegno, riveniente dal già citato accordo sottoscritto in data 20.05.2011, di assumere a tempo determinato, il personale ex SMA a decorrere da luglio 2011 (dal 1° luglio per gli operai ed entro il 15 luglio per gli impiegati). In data 11.07.2011, di concerto con i sindacati, previa comparazione dei livelli di inquadramento tra il precedente contratto collettivo del terziario e dei servizi e l'attuale *"C.C.N.L. e C.I.R.L. per gli operai addetti ai lavori di sistemazione idraulico-forestale e idraulico-agraria"*, si è concordata l'assunzione del personale impiegatizio ex SMA entro il 15.07.2011.

In data 25.01.2012, Regione Puglia e A.R.I.F., vista la necessità di procedere al completamento delle opere di messa in sicurezza del patrimonio boschivo regionale, hanno reputato necessario prorogare il contratto di lavoro in essere del personale impiegatizio e operaio ex SMA fino al 15.03.2012; contratto che è stato poi prorogato fino al 7.10.2012, per l'espletamento delle attività propedeutiche alla stagione Anti Incendio Boschivo (A.I.B.) 2012, al fine di sostenere tutte le attività legate all'antincendio e per il protrarsi della stessa stagione A.I.B. 2012.

L'atto deliberativo del Direttore Generale dell'A.R.I.F. n. 203 del 5.10.2012, con cui sono stati assunti gli operai e impiegati ex SMA dall'8.10.2012 al 14.06.2013, ha permesso di allocare quel personale nelle attività di manutenzione boschiva ordinaria e straordinaria del patrimonio forestale della Regione Puglia, queste ultime, innanzitutto connesse al progetto "Ricostituzione del potenziale forestale e interventi preventivi", finanziato con fondi del Programma di Sviluppo Rurale Puglia (P.S.R.) 2007-2013 e relativo alla Misura 226, Azioni 1-4.

Al fine di supportare tutte le attività dell'Agenzia inerenti la stagione A.I.B. 2013 e 2014, il servizio di Sala Operativa Unificata Permanente (S.O.U.P.), le attività connesse al progetto sulla "Ricostituzione del potenziale forestale e interventi preventivi", e, ovviamente, alla





REGIONE PUGLIA



stagione silvana 2014, con Deliberazioni del Direttore Generale n. 203 del 14.06.2013 e n. 204 del 21.06.2013, il contratto per tutto il personale operaio-impiegatizio ex SMA è stato prorogato fino al 31.03.2014; quindi, fino al 30.09.2014, con D.D.G. n. 91 del 28.03.2014 e D.D.G. n. 172 del 28.06.2014. Un'ulteriore proroga, fino al 31.03.2015, è intervenuta a seguito della D.D.G. n. 242 del 30.09.2014 *“Proroga contratto personale operaio-impiegatizio ex SMA. Periodo dal 1° ottobre 2014 al 31 marzo 2015. Determinazioni ai sensi degli artt. 2, 5 e 8 della L. R. 25 febbraio 2010 n. 3, nonché del principio enucleato dall'art. 10, comma 7, lett. b), del D.Lgvo 6 settembre 2001, n. 368; da leggere in combinato disposto con i criteri direttivi, enumerati dal D.P.R. 7 ottobre 1963, n. 1525 e ss.mm.”*.

Con accordo sottoscritto in data 26 marzo 2015 tra l'A.R.I.F. Puglia, la Regione e le OO.SS. comparativamente più rappresentative, è stato stabilito di prorogare l'efficacia dei rapporti di lavoro a termine, che hanno legato i dipendenti ex SMA a questa Agenzia sino alla data del 30 giugno 2017.

Con deliberazione del Direttore Generale n. 25 del 10 luglio 2017, avente ad oggetto: *“Contratto di lavoro subordinato per gli operai addetti ai lavori di sistemazione idraulico-forestale e di miglioramento boschivo impiegati nello svolgimento delle attività istituzionali dell'A.R.I.F., condotti in economia con la forma della Amministrazione diretta – Assunzione operai”*, sono stati assunti n. 162 operai ex SMA a tempo indeterminato. Tale personale, al fine di garantire l'effettiva attuazione dei compiti assegnati, è stato ritenuto necessario per lo svolgimento delle attività istituzionali dell'Agenzia e contemplato nella *“Programmazione triennale del fabbisogno del personale 2015 – 2017”* dell'Arif, approvata con DDG n. 24 del 05/02/2015, ratificata dalla Regione Puglia con DGR n 1412/2015.

Ai sensi degli artt.20 del D. Lgvo n. 75/2017 e 72, comma 1, L.R. n.67/2017, i contratti di lavoro delle restanti n. 109 unità di personale a T.D., ex SMA, sono stati rinnovati con deliberazioni del direttore generale n. 21 del 9 febbraio 2018. Pertanto, nelle tabelle di cui sopra il personale a tempo determinato, ex SMA, risulta pari a 0 unità.

Inoltre, le disposizioni regionali introdotte in materia di soppressione delle Comunità Montane confermano la successione a titolo generale della Regione Puglia in tutti i rapporti giuridici e amministrativi in essere presso le sopresse Comunità Montane pugliesi, ad eccezione delle fattispecie analiticamente disciplinate.

L'art. 5 della Legge Regionale 19 dicembre 2008, n. 36, come modificato dall'art. 1 della Legge Regionale 10 dicembre 2012, n. 36, *“Modifiche e integrazioni alla Legge Regionale 19*





REGIONE PUGLIA



dicembre 2008 n. 36 (Norme per il conferimento delle funzioni e dei compiti amministrativi al sistema delle autonomie locali), da ultimo modificata dalla Legge Regionale 25 febbraio 2010, n. 5", ha stabilito che le funzioni e i compiti in materia di lotta agli incendi boschivi e le attività in materia di impianti irrigui, già svolti dalle Comunità Montane, siano esercitati dall'Agenzia Regionale per le attività Irrigue e Forestali; e che i beni patrimoniali mobili e immobili, appartenenti a qualsiasi titolo alle Comunità Montane, siano acquisiti al patrimonio della Regione Puglia nei termini e con le modalità stabiliti al comma 2 dell'art. 5 bis, come introdotto dall'art. 2 della citata L. R. n. 36/2012. Con specifico riferimento al trattamento del personale dipendente, poi, il comma 3 dello stesso art. 5 bis, ha stabilito che la Giunta Regionale con propri provvedimenti disponga "il trasferimento del personale con contratto di lavoro subordinato a tempo indeterminato delle Comunità all'A.R.I.F. per consentire lo svolgimento delle attività di cui al comma 4 dell'art. 5"; mentre le disposizioni di cui al comma 5 hanno incaricato il Direttore dell'A.R.I.F. di acquisire, nei termini e con le modalità descritte, detto personale nel proprio organico, avendo cura di conservare allo stesso la posizione giuridica ed economica in godimento, nonché l'anzianità maturata all'atto del trasferimento stesso.

Il governo regionale ha effettivamente adottato i provvedimenti relativi alla ripartizione dei rapporti giuridici, amministrativi ed economici in capo alle predette Comunità Montane soppresse ai soggetti destinatari (Deliberazioni G. R. nn. 1906, 1907, 1908, 1909, 1910 e n. 1911 del 15 ottobre 2013) e l'Agenzia, preso atto dell'elenco del personale in questione, redatto sulla base della documentazione acquisita dai Commissari liquidatori *pro tempore*, ha dato avvio a quanto previsto relativamente alla sua acquisizione nel proprio organico.

Si ricordino, a questo proposito, la D.D.G. n. 102 del 18.04.2014 con la quale, nel modificare e integrare l'atto generale di organizzazione, al fine di consentire l'acquisizione del suddetto personale in relazione alle esigenze organizzative interne, si è proceduto ad effettuare i primi adempimenti, per garantire l'attuazione dell'art. 5 bis della Legge Regionale n. 36/2008 e s.m.i., in sede di esercizio della propria autonomia organizzativa e amministrativa, ai sensi dell'art. 8, comma 1, lett. b), ultimo periodo, della L. R. n. 3/2010, approvando l'elenco del personale delle soppresse Comunità Montane da immettere nei ruoli dell'Agenzia; le D.D.G. n. 193 del 31.07.2014 e n. 208 del 22.08.2014 relative al trasferimento e alla conseguente presa in carico dello stesso personale a tempo indeterminato, con decorrenza dal 1° settembre 2014; e i successivi ulteriori atti micro-organizzatori con cui sono stati assegnati al personale trasferito, nel rispetto dei livelli di originario inquadramento, i compiti e le mansioni da svolgere





REGIONE PUGLIA



nell'ambito dell'Agenzia.

Sempre nel corso del 2014, infine, la Legge Regionale 20 maggio 2014, n. 24, nell'introdurre i commi 2 bis, 2 ter e 2 quater, all'art. 12 della L. R. n. 3/2010, ha stabilito che, il personale interessato dai processi di liquidazione dei Consorzi Agrari Regionali della Lucania e Taranto e di Bari, in possesso dei requisiti previsti dalla Legge 28 ottobre 1999, n. 410 ("Nuovo ordinamento dei Consorzi Agrari"), può essere ricollocato, previo esperimento di apposita procedura selettiva, presso l'A.R.I.F., fermo restando che il ricollocamento del personale debba avvenire nei limiti della dotazione organica e in considerazione delle esigenze organizzative interne. Configurandosi la possibilità di 14 posti corrispondenti, sotto il profilo dei livelli dell'inquadramento, a quelli propri delle unità di personale provenienti dagli ex Consorzi Agrari, si è provveduto, quindi, a immettere nei ruoli dell'Agenzia il suddetto personale; con D.D.G. n. 233 del 16.09.2014 è stato approvato l'avviso della procedura selettiva per l'inquadramento nei ruoli dell'A.R.I.F. del personale operaio e impiegatizio in questione, poi esperita in data 28 ottobre 2014; mentre, con D.D.G. n. 314 del 3.12.2014 sono stati approvati gli esiti dell'apposita procedura selettiva delle 14 unità di personale interessate dai processi di liquidazione e si è proceduto alla loro acquisizione nei ruoli A.R.I.F.

Con riferimento, invece, alla gestione del contenzioso, attualmente il numero dei procedimenti pendenti a carico di A.R.I.F., in fase giudiziale, e quello delle vertenze pendenti, in fase stragiudiziale, assume ad oggetto, rispettivamente, e per la quasi totalità, domande connesse all'applicazione di istituti giuridici ed economici, afferenti i rapporti di lavoro, nonché le istanze avanzate dai legali in rappresentanza dei rispettivi assistiti, avuto riguardo i medesimi ambiti materiali.

Le scelte transattive, al fine di evitare l'instaurarsi di giudizi a carico dell'A.R.I.F., sono state adottate esclusivamente in presenza di pretese fondate e, dunque, con giudizio prognostico negativo sul futuro processo; a tal proposito si richiamano espressamente i pagamenti effettuati delle c.d. indennità di manutenzione e distribuzione.

Le seguenti tabelle riportano il personale alle dipendenze dell'Agenzia, in servizio alla data del 31.12.2017:





REGIONE PUGLIA



| CCNL SISTEMAZIONE IDRAULICO-FORESTALE | DIPENDENTI AL 31.12.2017 |
|--|-----------------------------|
| IMPIEGATI FORESTALI E IRRIGUI III LIVELLO 2 SCATTO ANZIANITA' | 0 |
| IMPIEGATI FORESTALI E IRRIGUI IV LIVELLO | 6 |
| IMPIEGATI FORESTALI E IRRIGUI IV LIVELLO 1 SCATTO ANZIANITA' | 6 |
| IMPIEGATI FORESTALI E IRRIGUI IV LIVELLO 2 SCATTO ANZIANITA' | 0 |
| IMPIEGATI FORESTALI E IRRIGUI V LIVELLO | 1 |
| IMPIEGATI FORESTALI E IRRIGUI V LIVELLO 1 SCATTO ANZIANITA' | 9 |
| IMPIEGATI FORESTALI E IRRIGUI V LIVELLO 2 SCATTO ANZIANITA' | 1 |
| IMPIEGATI FORESTALI E IRRIGUI VI LIVELLO 1 SCATTO | 0 |
| IMPIEGATI FORESTALI E IRRIGUI VI LIVELLO 3 SCATTO | 1 |
| IMPIEGATI FORESTALI E IRRIGUI VI LIVELLO 11 SCATTO | 1 |
| IMPIEGATI FORESTALI E IRRIGUI IV LIVELLO 11 SCATTI ANZ.TA' | 3 |
| IMPIEGATI FORESTALI E IRRIGUI V LIVELLO 12 SCATTI ANZ.TA' | 1 |
| IMPIEGATI FORESTALI E IRRIGUI IV LIVELLO 10 SCATTI ANZ.TA' | 0 |
| IMPIEGATI FORESTALI E IRRIGUI V LIVELLO 11 SCATTI ANZ.TA' | 3 |
| ... | |
| SUB TOTALE | 32 |
| OTI FORESTALI I LIVELLO | 2 |
| OTI FORESTALI II LIVELLO | 31 |
| OTI FORESTALI III LIVELLO | 18 |
| OTI FORESTALI IV LIVELLO | 441 |
| OTI FORESTALI V LIVELLO | 9 |
| OTI FORESTALI IV LIVELLO CAPO SQUADRA | 28 |
| OTI FORESTALI V LIVELLO CAPO SQUADRA | 8 |
| ... | |
| SUB TOTALE | 537 |
| OTI IDRAULICI III LIVELLO | 1 |
| OTI IDRAULICI IV LIVELLO | 228 |
| OTI IDRAULICI V LIVELLO | 13 |





REGIONE PUGLIA

Agenzia Regionale
attività Irrighe e Forestali

| | |
|---|------------|
| OTI IDRAULICI V LIVELLO + ANZIANITA' | 5 |
| OTI IDRAULICI V LIVELLO CAPOSQUADRA + ANZIANITA' | 1 |
| ... | |
| SUB TOTALE | 248 |
| IMPIEGATI TD II LIVELLO | 0 |
| IMPIEGATI TD III LIVELLO | 0 |
| IMPIEGATI TD IV LIVELLO | 0 |
| IMPIEGATI TD V LIVELLO | 0 |
| IMPIEGATI TD VI LIVELLO | 0 |
| ... | |
| SUB TOTALE | 0 |
| OTD EX SMA IV LIVELLO | 0 |
| OTD FORESTALI IV LIVELLO | 0 |
| SUB TOTALE | 0 |
| TOTALE COMPLESSIVO | 817 |

N.B. I contratti di lavoro del personale a T.D., ex SMA, sono stati rinnovati con DDG n. 21 del 9 febbraio 2018. Pertanto, nella presente tabella il personale a tempo determinato, ex SMA, risulta pari a 0 unità.

| C.C.N.L. FUNZIONI LOCALI | IN SERVIZIO AL 31.12.2017 |
|---------------------------------|----------------------------------|
| OPERAI IRRIGUI CATEG. A5 | 36 |
| OPERAI IRRIGUI CATEG. B4 | 1 |
| IMPIEGATI CATEG. A5 | 2 |
| IMPIEGATI CATEG. B1 | 3 |
| IMPIEGATI CATEG. B2 | 1 |
| IMPIEGATI CATEG. B3 | 3 |
| IMPIEGATI CATEG. B4 | 2 |
| IMPIEGATI CATEG. B7 | 4 |
| IMPIEGATI CATEG. C3 | 1 |
| IMPIEGATI CATEG. C4 | 2 |
| IMPIEGATI CATEG. C5 | 4 |
| IMPIEGATI CATEG. D3 | 3 |
| IMPIEGATI CATEG. D4 | 1 |
| IMPIEGATI CATEG. D5 | 1 |
| IMPIEGATI CATEG. D6 | 9 |
| ...SUB TOTALE | 73 |
| DIRIGENTI | 3 |
| ...SUB TOTALE | 3 |
| TOTALE COMPLESSIVO | 76 |





REGIONE PUGLIA



a) ATTIVITÀ FORESTALI

Relativamente alle Attività Forestali, l'art. 2 della L. R. n. 3/2010 cita testualmente:

"L'Agenzia, nel rispetto del principio di sussidiarietà orizzontale e verticale, mira ad attuare:

- a) *un sistema coordinato e integrato, nell'ambito della forestazione, per la difesa del suolo e la gestione del patrimonio forestale, appartenente al patrimonio indisponibile della Regione Puglia, già facente parte del patrimonio dello Stato;*
- b) *iniziative finalizzate alla valorizzazione e utilizzazione delle biomasse agro-forestali;*
- c) *l'ammodernamento delle strutture forestali;*
- d) *attività di supporto tecnico-amministrativo alla struttura regionale di protezione civile, ivi comprese le attività della Sala Operativa Unificata Permanente (S.O.U.P.) di protezione civile, che espleta funzioni di coordinamento nella prevenzione e nella lotta contro gli incendi boschivi e le altre calamità che si verificano nel territorio della Regione;*
- e) *attività di supporto e di consulenza sul patrimonio forestale di proprietà di enti pubblici che ne facciano richiesta.*

Rientrano nei compiti dell'Agenzia:

- a) *gli interventi di forestazione e di difesa del suolo sul demanio regionale;*
- b) *la gestione dei complessi forestali del demanio regionale, compresi i rimboschimenti del demanio regionale, e dei boschi in occupazione regionale;*
- c) *la gestione vivaistica mirata alla conservazione e diffusione sul territorio regionale della biodiversità;*
- d) *l'introduzione di innovazioni tecnico-produttive tese alla salute degli operatori forestali, alla salvaguardia dell'ambiente naturale, al risparmio energetico e alla razionalizzazione dei mezzi di produzione;*
- e) *le attività di supporto e di consulenza tecnico-amministrativa, in relazione alle attività di cui al presente articolo, concernenti il patrimonio forestale degli enti pubblici che ne facciano richiesta;*
- f) *ogni e qualsiasi attività gestionale per l'ottimale esercizio degli ambiti forestali".*

L'A.R.I.F. ha, dunque, tra i suoi obiettivi principali quello di valorizzare gli ambienti forestali sia in ambito produttivo, che protettivo, sociale e ricreativo. La valorizzazione deve essere attuata attraverso la promozione di forme di gestione delle risorse boschive che meglio consentano





REGIONE PUGLIA



lo sviluppo, la crescita, la tutela e la riproduzione dei soprassuoli forestali.

I compiti di tutela idrogeologica dei territori, difesa del suolo, tutela del paesaggio, della biodiversità e delle aree di rilevante valore ambientale si realizzano, e sono stati realizzati, attraverso le attività descritte nel seguito della presente relazione.

3.1. Miglioramento boschivo e sistemazione idraulico-forestale

Tale attività consiste nel dare seguito alla progettazione di miglioramento forestale e riguarda esclusivamente il periodo della stagione silvana, da ottobre a marzo (6 mesi). Gli interventi selvicolturali, svolti dal personale in dotazione all'Agenzia, sono realizzati prevalentemente nelle Foreste Demaniali Regionali (FF.DD.RR., patrimonio indisponibile della Regione Puglia) e sui terreni in occupazione temporanea, che ricoprono una superficie complessiva di circa 14.200 ettari; la percentuale di suddivisione per provincia è la seguente:

- **Bari e BAT**, circa 27,28 %;
- **Foggia**, circa 65,00 %;
- **Taranto**, circa 4,20 %;
- **Lecce**, circa 3,40 %;
- **Brindisi**, circa 0,12 %.

Di seguito l'elenco delle Foreste Demaniali Regionali gestite dall'A.R.I.F.:

- **F.D.R. "Acquatetta"**, in agro di Minervino Murge e Spinazzola (BAT), di ha 1.082,81;
- **F.D.R. "Senarico"**, in agro di Spinazzola (BAT), di ha 373,72;
- **F.D.R. "Pulicchie"**, in agro di Altamura e Gravina in Puglia (Ba), di ha 882,42;
- **F.D.R. "Mercadante"**, in agro di Cassano delle Murge e Altamura (Ba), di ha 1.083,54;
- **F.D.R. "Rogadeo"**, in agro del comune di Bitonto (Ba), di ha 93,17;
- **F.D.R. "Scoparelle"**, in agro di Ruvo di Puglia (Ba), di ha 280;
- **F.D.R. "Padula di Cristo"**, in agro di Ruvo di Puglia (Ba), di ha 53;
- **F.D.R. "Russoli"**, in agro di Crispiano e Martina Franca (Ta), di ha 190;
- **F.D.R. "Merichicchio"**, in agro di Crispiano (Ta), di ha 45;
- **F.D.R. "Tagliente"**, in agro di Crispiano (Ta), di ha 12;
- **F.D.R. "Pineta Regina"**, in agro di Ginosa (Ta), di ha 347;
- **F.D.R. "Pineta di Capoiale"**, località Capoiale, in agro di Cagnano Varano (Fg), di ha 70;
- **F.D.R. "Bosco di Carpino"**, località Coste, La Gravita, Monte Iorio, Macchito, Parchiarino, Valle Orlanda, Immerse delle Ripe, Cappella, in agro di Carpino (Fg), di ha 408;





REGIONE PUGLIA



- **F.D.R. "Foce Fortore"**, località Fantine, in agro di Chieuti (Fg), di ha 21;
- **F.D.R. "Monte Barone"**, località Coppa Trattorita, Puntone di Mezzo, Mandorla Amara, Vignanotica, Monte Barone, in agro di Mattinata (Fg), di ha 688;
- **F.D.R. "Bosco di Ischitella"**, località San Francato, Tuppo Alto, Grottone, Valle Grande, Valle San Martino, Sbregna, in agro di Ischitella (Fg), di ha 728;
- **F.D.R. "Manatecco"**, località Manatecco, Tavole di Pietra, Petassa, Lampia, Monte Dondro, in agro di Peschici (Fg), di ha 881;
- **F.D.R. "Arenile Fantine"**, località Torre Fantine, in agro di Serracapriola (Fg), di ha 17;
- **F.D.R. "Foresta Umbra"**, in agro di Monte Sant' Angelo (Fg), di ha 1.484;
- **F.D.R. "Foresta Umbra"**, località Ginestra Superiore, Ginestra Inferiore, Solagnone, Torre Palermo, in agro di Vieste (Fg), di ha 874;
- **F.D.R. "Foresta Umbra"**, località Giovannicchio, Umbra, in agro di Vico del Gargano (Fg), di ha 4.035;
- **F.D.R. "Porto Selvaggio"**, in agro di Nardò (Le), di ha 231;
- **F.D.R. "Frassanito"**, in agro di Otranto (Le), di ha 34,3;
- **F.D.R. "Pagliaruli"**, in agro di Otranto (Le), di ha 28,82;
- **F.D.R. "Alimini"**, in agro di Otranto (Le), di ha 7,42;
- **F.D.R. "Acquatina"**, in agro di Lecce (Le), di ha 5,8;
- **F.D.R. "Leccio Cervalura"**, in agro di Lecce (Le), di ha 22,61;
- **F.D.R. "Tamerici"**, in agro di Lecce (Le), di ha 1,62;
- **F.D.R. "Serra degli Angeli"**, in agro di Porto Cesareo (Le), di ha 45,33;
- **F.D.R. "Terreno sabbioso"**, in agro di Porto Cesareo (Le), di ha 1,23;
- **F.D.R. "Le Cesine"**, in agro di Vernole (Le), di ha 102,26;
- **F.D.R. "Bosco Preti"**, in agro di Brindisi (Br), di ha 15;
- **F.D.R. "Colemi"**, in agro di Brindisi (Br), di ha 9.

Tali interventi sono improntati a una gestione naturalistica diretta a incrementare il livello di biodiversità forestale e a favorire la formazione di comunità forestali strutturalmente diversificate e, pertanto, più resistenti. Gli interventi che si realizzano periodicamente nelle aree a più alto rischio incendi e a rischio idrogeologico sono:

- Diradamento selettivo a intensità moderata, eseguito su soprassuolo di conifere;
- Spalcatura e/o potatura sul secco e seccaginoso dei rami bassi, nelle aree sottoposte a diradamento, al fine di ridurre la quantità di combustibile e rompere la continuità verticale nella vegetazione;
- Rinfoltimento, realizzato esclusivamente con latifoglie autoctone, rivenienti dalla





REGIONE PUGLIA



produzione vivaistica regionale;

- Allontanamento sistematico del materiale legnoso giacente al suolo nelle FF.DD.RR., in cui a causa di eventi meteorici straordinari, sia presente un elevato numero di piante schiantate, nel rispetto delle indicazioni tecniche previste per zone S.I.C. e Z.P.S.;
- Eliminazione selettiva a carico della vegetazione arbustiva e/o erbacea indesiderata nelle aree sottoposte a diradamento, per liberare la rinnovazione presente, preparare l'area da sottoporre a rinfoltimento e consentire di svolgere in sicurezza le attività di taglio;
- Realizzazione e/o manutenzione delle fasce di difesa finalizzate a ridurre la probabilità di innesco e di diffusione di incendi, lungo le aree perimetrali delle FF.DD.RR., a contatto con incolti e ai margini di alcuni tratti della viabilità interna o dei viali parafuoco;
- Ripristino di alcuni tratti di piste forestali, attraverso l'eliminazione della vegetazione presente sulla sede viaria e il contenimento della vegetazione arbustiva presente lungo i margini, al fine di consentire il facile raggiungimento di alcune aree boscate e di garantire il regolare transito dei mezzi A.I.B., durante il periodo di massima pericolosità per gli incendi boschivi;
- Taglio di preparazione all'avviamento all'alto fusto di bosco ceduo in alcuni boschi di latifoglie, allo scopo di avviare il processo di conversione a fustaia;
- Taglio programmato di conversione all'alto fusto, per continuare il processo di conversione a fustaia, attraverso il taglio di preparazione nei boschi cedui invecchiati;
- Taglio di diradamento in fustaia transitoria di latifoglie miste in alcune aree, dove in passato sono stati effettuati lievi interventi selvicolturali;
- Taglio di diradamento fitosanitario in aree sul cui soprassuolo si è riscontrato uno stato di deperimento medio-alto, causato da avversità biotiche capaci di diffondersi a danno del soprassuolosuperstite;
- Intervento di lotta meccanica, attraverso l'asportazione dei nidi, e la loro successiva distruzione, in aree che presentano segni di infestazione di Processionaria del Pino (*Thaumetopoea pityocampa*);
- Intervento di sistemazione idraulico-forestale con tecniche di ingegneria naturalistica, finalizzato al controllo di piccoli fenomeni di dissesto del suolo, specie nelle aree in prossimità della viabilità forestale e nei piccoli tratti di versanti presenti all'interno





REGIONE PUGLIA



delle FF.DD.RR., intervento che incide sul deflusso superficiale delle acque, sulla fruibilità delle strade, e che può garantire, di conseguenza, la percorribilità in condizioni di sicurezza.

3.2. Progetti presentati a valere sul P.S.R. Puglia 2007-2013 e sul LIFE+

A.R.I.F è beneficiaria di finanziamenti a valere sul Programma di Sviluppo Rurale della Regione Puglia 2007- 2013, per la Misura 226 “Ricostituzione del potenziale forestale e interventi preventivi”, e per la Misura 227 “Sostegno agli investimenti non produttivi - Foreste”.

Relativamente alla Misura 226 “Ricostituzione del potenziale forestale e interventi preventivi”, le attività e gli interventi realizzati nel corso del 2016 sono riconducibili alle seguenti azioni:

- Azione 1 “Interventi di gestione selviculturale finalizzati alla prevenzione degli incendi”;
- Azione 2 “Interventi di gestione selviculturale finalizzati alla prevenzione degli incendi attraverso la lotta alle fitopatie”.

I lavori di miglioramento boschivo previsti dalla Misura 226 sono stati realizzati nelle seguenti FF.DD.RR.:

- F.D.R. “Chieuti-Serracapriola”, in agro di Chieuti (Fg);
- F.D.R. “Tavole di Pietra”, in agro di Peschici (Fg);
- F.D.R. “Foresta Umbra-Torre Palermo”, in agro di Vieste (Fg);
- F.D.R. “Monte Barone-Tuppo dell’Aquila”, in agro di Mattinata (Fg);
- F.D.R. “Acquatetta”, in agro di Minervino Murge e Spinazzola (BAT);
- F.D.R. “Pulicchie”, in agro di Altamura e Gravina in Puglia (Ba);
- F.D.R. “Mercadante”, in agro di Cassano delle Murge e Altamura (Ba);
- F.D.R. “Rogadeo”, in agro di Bitonto (Ba);
- F.D.R. “Scoparelle”, in agro di Ruvo di Puglia (Ba);
- F.D.R. “Pineta Regina”, in agro di Ginosa (Ta);
- F.D.R. “Medichicchio”, in agro di Crispiano (Ta);
- F.D.R. “Porto Selvaggio”, in agro di Nardò (Le);
- F.D.R. “Frassanito”, in agro di Otranto (Le);
- F.D.R. “Le Cesine”, in agro di Vernole (Le).

Riepilogando brevemente, in data 25.11.2014 è stato presentato il I Stato di Avanzamento Lavori (S.A.L.) ed è stata avanzata la relativa domanda di acconto all’organismo pagatore A.G.E.A. (Agenzia per le Erogazioni in Agricoltura), con riferimento alle spese sostenute fino al 30.09.2014. L’importo dei lavori oggetto della domanda di acconto presentata è pari





REGIONE PUGLIA



a 3.767.806,30 euro, articolato in lavori selvicolturali per un importo pari a 2.038.833,52 euro; costi accessori per attività selvicolturali, pari a 1.337.318,30 euro, oneri per la sicurezza, pari a 119.457,22 euro, spese generali pari a 272.197,26 euro.

In data 17.12.2015 è stato presentato il II S.A.L. ed è stata avanzata la relativa domanda di acconto all'organismo pagatore A.G.E.A., con riferimento alle spese sostenute fino al 10.12.2015.

L'importo dei lavori oggetto della domanda di acconto presentata è pari a 5.282.692,60 euro, articolato in Azione 1 "Interventi di gestione selvicolturale finalizzati alla prevenzione degli incendi", per un importo pari a 4.378.779,53 euro, comprensivi di oneri accessori; Azione 2 "Interventi di gestione selvicolturale finalizzati alla prevenzione degli incendi attraverso la lotta alle fitopatie", per un importo pari a 611.090,93 euro, comprensivi di oneri accessori; Azione 3 "Ricostituzioni boschive dopo passaggio di incendio", per un importo pari a 15.300,51 euro (costi accessori da intendersi come attività propedeutica all'inizio dei lavori); e spese generali relative all'Azione 1 pari a 236.255,72 euro e all'Azione 2 pari a 41.265,91 euro.

Si specifica che nel corso dell'anno 2016 non è stato presentato nessun Stato d'avanzamento dei Lavori.

Relativamente, invece, alla Misura 227, l'Agenzia risulta beneficiaria di due distinti finanziamenti approvati, rispettivamente, nel 2010 e nel 2013.

Per quanto attiene agli aiuti concessi con Determinazione dell'Autorità di Gestione P.S.R. Puglia 2007-2013 n. 386 dell'1.10.2013, pubblicata sul B.U.R.P. n. 129 del 3.10.2013 "Sostegno agli investimenti non produttivi - Foreste"

(Bando approvato con Determinazione dell'Autorità di Gestione P.S.R. Puglia 2007-2013 6 maggio 2013 n. 158), le attività realizzate nel corso del 2016 sono riconducibili alla realizzazione degli interventi riguardanti l'Azione 3 "Valorizzazione turistico-ricreativa dei boschi". Gli interventi realizzati hanno permesso la creazione di percorsi natura, aree ricreative e finalizzati a favorire la fruizione, sia a scopo turistico che didattico, di una parte delle foreste demaniali, come a controllare il flusso dei visitatori, convogliandoli verso aree ben delimitate. Le aree demaniali su cui sono stati realizzati gli interventi sono:

- provincia di Foggia, FF.DD.RR. "Umbra-Capoiale";
- provincia di Lecce, FF.DD.RR. "Le Cesine-Porto Selvaggio".

In particolare per la provincia di Foggia, le attività hanno riguardato anche la redazione di





REGIONE PUGLIA



adeguamenti progettuali legati al rilascio delle autorizzazioni e dei pareri da parte degli enti competenti.

Relativamente al finanziamento a valere sul bando pubblico per la presentazione delle domande relative alla Misura 227 “Sostegno agli investimenti non produttivi - Foreste” (Bando approvato con Determinazione Dirigente Servizio Foreste 30 marzo 2010 n. 105, pubblicata sul B.U.R.P. n. 62 dell’8 aprile 2010), Azione 2 “Valorizzazione dei popolamenti da seme” e Azione 3 “Valorizzazione turistico-ricreativa dei boschi”, le attività sono state realizzate e concluse nel corso del 2015.

Nell’ambito del programma comunitario *LIFE+* 2007-2013, l’Agenzia è, infine, partner del progetto *LIFE12 BIO/IT/000213 “Control and Eradication of the Invasive Exotic Plant Species *Ailanthus Altissima* in the Alta Murgia National Park” (LIFE+ Biodiversità)*. L’accordo tra il capofila, il Consiglio Nazionale delle Ricerche (C.N.R.) – Istituto di Scienze delle Produzioni Alimentari (I.S.P.A.) di Bari, e il rappresentante della Commissione Europea è stato firmato il 5 settembre 2013; l’intervento previsto comporta una spesa complessiva pari a 456.160 euro, di cui 239.500 euro a titolo di cofinanziamento a carico di A.R.I.F.; i restanti 216.660 euro rappresentano, invece, il contributo europeo. Il progetto ha avuto inizio il 1° ottobre 2013 e la fine dei lavori è prevista per il 31 dicembre 2017. Il suo obiettivo principale è controllare la diffusione, anche attraverso l’eradicazione, della specie arborea esotica invasiva *Ailanthus altissima* nell’area del Parco Nazionale dell’Alta Murgia – istituito con D.P.R. del 10 marzo 2004, è un Sito di Importanza Comunitaria e Zona di Protezione Speciale all’interno della Rete europea Natura 2000 delle aree protette, tra i più estesi a livello nazionale ed europeo – utilizzando tecniche e soluzioni innovative ed ecocompatibili, a basso impatto ambientale. *Ailanthus altissima*, comunemente noto come albero del paradiso o ailanto, è una delle specie invasive arboree più dannose in Europa, in quanto si diffonde rapidamente e spontaneamente in tutti gli ambienti antropizzati, naturali e semi-naturali. La specie è molto rustica e può adattarsi a qualsiasi tipo di suolo e di regime idrico; poco esigente e a crescita molto rapida, l’ailanto risulta molto competitivo per le specie autoctone.

Le specie alloctone invasive sono la seconda causa di perdita di biodiversità, alterando gli *habitat* ed ecosistemi protetti, e vanno dunque controllate al fine di tutelare la biodiversità, preservare i paesaggi, gli ambienti naturali, le specie autoctone e gli animali.





REGIONE PUGLIA



Risultati attesi del progetto *LIFE12 BIO/IT/000213* sono:

- Eradicazione dell'ailanto dal Parco Nazionale dell'Alta Murgia;
- Tutela della biodiversità attraverso la rimozione di specie esotiche invasive;
- Protezione e ripristino degli *habitat* naturali e delle specie selvatiche minacciate dalla presenza dell'ailanto;
- Riduzione dell'uso di erbicidi nelle aree protette e dei rischi di esposizione per l'uomo e per l'ambiente;
- Censimento della presenza dell'ailanto nel parco con metodi di mappatura satellitare;
- Sensibilizzazione della popolazione locale, degli operatori del settore e le amministrazioni pubbliche sui temi della biodiversità e delle specie invasive;
- Diffusione dei risultati attraverso un sito web, seminari e conferenze, opuscoli informativi, pubblicazioni scientifiche.

A.R.I.F. ha previsto per lo svolgimento di tutte le attività di propria competenza l'impiego *part-time* di risorse umane che hanno tanto pianificato, in sinergia con il capofila e gli altri partner progettuali, gli interventi da realizzare, quanto proceduto a inserire le informazioni riguardanti l'ubicazione delle aree trattate in campo, e la relativa tecnica utilizzata, in uno specifico *database* mediante un *software* G.I.S., implementato appositamente per il progetto. Nel corso del 2015, il personale operaio A.R.I.F. ha proceduto, quindi, con l'attività di eradicazione dell'ailanto nelle aree precedentemente individuate del Parco Nazionale dell'Alta Murgia, trattando circa 150 punti rispetto ai circa 600 individuati. L'attività è stata coordinata da personale impiegatizio di questa Agenzia in sinergia con i tecnici preposti del C.N.R.-I.S.P.A.

3.3. Manutenzione ordinaria

La manutenzione ordinaria rappresenta l'attività propedeutica alla stagione antincendio e l'insieme di tutte quelle attività necessarie a conservare la funzionalità dei beni mobili e immobili gestiti dall'Agenzia. Di seguito si riportano le attività realizzate nel corso del 2016:

- Ripristino della viabilità interna alle FF.DD.RR.;
- Ripristino dei muretti a secco;
- Manutenzione delle sedi, dei centri lavorativi e delle attrezzature in dotazione;
- Manutenzione e custodia delle aree e/o dei percorsi attrezzati;
- Servizio di accompagnamento alle visite (percorsi natura, percorsi ginnici,





REGIONE PUGLIA



etc.);

- Manutenzione preventiva propedeutica all'A.I.B. del patrimonio forestale regionale (FF.DD.RR.).

3.4. Manutenzione preventiva propedeutica all'A.I.B. del patrimonio forestale di enti pubblici convenzionati (comuni, parchi nazionali e regionali, etc.).

Con riguardo a quest'ultimo punto l'art. 30 della Legge Regionale 1 agosto 2014, n. 37 "Assestamento e prima variazione al bilancio di previsione per l'esercizio finanziario 2014" prevede, per quanto attiene l'attività di prevenzione incendi, che l'A.R.I.F. possa sottoscrivere con i comuni con popolazione fino a 10 mila abitanti protocolli di intesa per la prevenzione di incendi sulle strade rurali; e che i comuni che intendono avvalersi dell'Agenzia, per attività di pulizia e manutenzione delle aree pubbliche, al fine di prevenire gli incendi, debbano corrisponderle il 30% del costo dell'intervento stabilito nel protocollo, secondo quanto previsto dal listino prezzi regionale. Pratica che, nell'ultima parte dell'anno, ha preso piede, specie, nella provincia di Foggia e di Brindisi.

3.5. Antincendio boschivo e protezione civile

L'A.R.I.F. organizza sul territorio il servizio di avvistamento e pronto intervento per la lotta attiva agli incendi boschivi utilizzando il proprio personale e i propri mezzi appositamente attrezzati e organizzati nel periodo dichiarato di grave pericolosità per gli incendi boschivi, secondo il Decreto annualmente emanato dal Presidente della Giunta Regionale. L'attività viene svolta normalmente nel periodo dal 15 giugno al 15 settembre, fatte salve eventuali proroghe. Lo svolgimento delle attività di lotta attiva agli incendi boschivi rappresenta, dal punto di vista sociale e ambientale, la massima espressione della presenza dell'A.R.I.F. sul territorio regionale.

Oltre che naturalmente nei lavori di prevenzione e messa in sicurezza delle Foreste Demaniali Regionali e del patrimonio forestale degli enti pubblici convenzionati, propedeutici alla stagione A.I.B., la lotta attiva agli incendi boschivi si è concretizzata, anche nella scorsa stagione, nei seguenti servizi:

- ✓ Affiancamento agli enti istituzionali regionali e/o statali (Regione Puglia - Protezione Civile, Servizio Foreste, CC Forestali, Vigili del Fuoco) nelle fasi di pianificazione,





REGIONE PUGLIA



coordinamento e controllo delle attività A.I.B.;

- ✓ Supporto operativo in S.O.U.P. in turnazioni h 24;
- ✓ Ricognizione, vigilanza e avvistamento allo scopo di segnalare tempestivamente l'insorgere dell'incendio;
- ✓ Controllo della propagazione del fuoco, estinzione per azione diretta a terra, bonifica;
- ✓ Presidio territoriale costante, anche attraverso il pattugliamento e/o la lotta attiva nelle aree prospicienti più sensibili e non;
- ✓ Servizio di approvvigionamento idrico per risorse e automezzi impegnati in attività A.I.B., tramite il reticolo di pozzi irrigui presenti sul territorio regionale.

I servizi di allerta e pronto intervento sono eseguiti da personale A.R.I.F. sette giorni su sette, normalmente su due turni da 6 ore e 30 minuti ciascuno, con una copertura completa del servizio diurno che va dalle ore 8:00 alle ore 20:00; è, anche, garantita la reperibilità notturna. Per la stagione 2017, è stata messa in campo la stessa organizzazione, articolata in punti di avvistamento fissi e/o mobili e presidi A.I.B.:

Nella tabella, di seguito riportata è possibile invece approfondire l'organizzazione territoriale A.R.I.F. - A.I.B. 2017:

| PROVINCIA | RIFERIMENTI PRESIDIO | | | SQUADRE A.I.B. | |
|-----------|--|--|---------------------|----------------|------------------|
| | COMUNE | AGRO DI COMPETENZA | LOCALITÀ | AVV. A.I.B. | OPERATORI A.I.B. |
| FOGGIA | | Cagnano Varano, Carpino, Rodi Garganico, Sannicandro Garganico | Barosella | SI | SI |
| | Carpino | Carpino | Monte Vernone | SI | SI |
| | Accadia | Accadia, Anzano di Puglia, Ascoli Satriano, Deliceto, Candela, Monte Leone, Rocchetta Sant'Antonio | Fontana tre Cippone | SI | NO |
| | Ascoli Satriano | Ascoli Satriano | Collina Pompei | SI | NO |
| | Deliceto | Accadia, Anzano di Puglia, Ascoli Satriano, Deliceto, Candela, Monte Leone, Rocchetta Sant'Antonio, Sant'Agata di Puglia | Tagliata | NO | SI |
| | Orsara di Puglia | Bovino, Castelluccio Valmaggiore, Celle San Vito, Faeto, Orsara di Puglia, Panni, Troia | Acquara | NO | SI |
| | Chicuti | Chicuti, Serracapriola, Ripalta | Torre Fantine | NO | SI |
| | | | Vaccareccia | NO | SI |
| Lesina | Lesina, Apricena, Poggio Imperiale, San Paolo Civitate | Torre Fortore | SI | SI | |





REGIONE PUGLIA



| | | | | |
|--------------------------|---|-----------------------|----|----|
| Manfredonia | Mattinata, Zapponeta | Lago Salso | SI | SI |
| Mattinata | Mattinata, Manfredonia | Montelci | SI | SI |
| | | Monte Barone | SI | NO |
| Monte Sant'Angelo | Monte Sant'Angelo | Madonna degli Angeli | SI | SI |
| | | Cimitero | SI | NO |
| | | Sferracavallo | SI | NO |
| Peschici | Peschici | Coppa della Nuvola | SI | SI |
| San Giovanni Rotondo | San Giovanni Rotondo | Cappuccini | SI | SI |
| San Marco in Lamis | San Marco in Lamis | Borgo Celano | SI | SI |
| Vico del Gargano | Vico del Gargano | Pineta Marzini | SI | SI |
| | Vico del Gargano | Giovanicchio | SI | SI |
| | Vico del Gargano | Particchiano | SI | NO |
| | Vico del Gargano, Ischitella | Coppa Limitoni | SI | SI |
| Vieste | Vieste | Passo dell' Arciprete | SI | SI |
| | | Chiesuola | SI | NO |
| | | Mandrone | NO | SI |
| | | Baia dei Campi | SI | NO |
| Isole Tremiti | Isole Tremiti | San Domino | SI | SI |
| Biccari | Biccari, Alberona | Orto di Zolfo | NO | SI |
| | | Le Capannelle | SI | SI |
| Alberona | Alberona | Monte Pagliarone | SI | SI |
| | | Monte Crocione | SI | SI |
| Celenza Valfortore | Celenza Valfortore | Masseria Monte Miano | SI | SI |
| Carlantino | Carlantino | Masseria Barbieri | SI | SI |
| Foggia | Foggia, Lucera | Incoronata | NO | SI |
| Pietra Montecorvino | Motta Montecorvino, Pietramontecorvino, Castelnuovo della Daunia, Torremaggiore | Nardacchione | SI | SI |
| Motta Montecorvino | Motta Montecorvino, Pietramontecorvino, Castelnuovo della Daunia, Torremaggiore | Crocella | SI | SI |
| San Marco la Catola | Carlantino, Celenza Valfortore, San Marco la Catola | Brucciolosa | SI | SI |
| San Nicandro Garganico | San Nicandro Garganico | San Giuseppe | SI | NO |
| Castelnuovo della Daunia | Castelvecchio, Casalnuovo, Casalvecchio, Torremaggiore | Brecciolosa | NO | SI |
| Volturara Appula | Volturara Appula | Piana Cairelli | SI | SI |
| TARANTO | Laterza | Laterza, Ginosa | SI | SI |





REGIONE PUGLIA

Agenzia Regionale
attività Irrigue e Forestali

| | | | | | |
|-------------------|----------------------------|----------------------------|--|----|----|
| | Marina di Ginosa | Marina di Ginosa | F.D.R. Pineta Regina | SI | SI |
| | Castellaneta | Castellaneta | Loc. Brigadiere | SI | NO |
| | Ginosa | Ginosa | Vasca 10 | SI | NO |
| | Mottola | Mottola | Petruscio | SI | SI |
| | Manduria | Manduria | Loc. Le Marine | NO | SI |
| | Martina Franca | Martina Franca | Bosco delle Pianelle | SI | SI |
| | Statte | Taranto, Crispiano, Statte | Montetermite | SI | NO |
| | Taranto | Taranto, Crispiano, Statte | Az. Russoli - Medichicchio, Tagliente | NO | SI |
| BRINDISI | Brindisi | Torre Guaceto | Bosco Cerano, Bosco Preti, Bosco Colemi, Torre Guaceto, Bosco Lucci, Bosco del Compare | NO | SI |
| | | Bosco Preti | | SI | NO |
| | Ostuni | Ostuni | Sant'Oronzo Acquarossa | NO | SI |
| | | | Urselli | SI | NO |
| | Cisternino | Monti Comunali | Monte Pizzuto (Valle - strada per Salamina) | NO | SI |
| | | | Monte Pizzuto (Parte superiore - Traliccio) | SI | NO |
| Ceglie Messapica | Ceglie Messapica | La Selva - Acquedotto | NO | SI | |
| | Ceglie Messapica | Monterrone | SI | NO | |
| BARI / BAT | Cassano delle Murge | Cassano delle Murge | U.O. Mercadante | NO | SI |
| | | | Torretta Foresta Mercadante | SI | NO |
| | | | Loc. Murgia Suagna | SI | SI |
| | | | Loc. Masseria Lopez | SI | NO |
| | Santeramo in Colle | Santeramo in Colle | Via Matera | SI | SI |
| | Ruvo di Puglia | Ruvo di Puglia | Masseria Carone, Scoparelle | SI | SI |
| | Altamura | Gravina di Puglia | Acquedotto | SI | SI |
| | | Altamura | Parisi | SI | NO |
| | | Altamura | Pantano | SI | NO |
| | Spinazzola Minervino Murge | FDR Acquatetta | Lama Cupa | SI | NO |
| Guadagnati | | | SI | NO | |
| Az. Cavone | | | NO | SI | |





REGIONE PUGLIA



| | | | | | |
|-------|---------------------|---------------------|--------------------------|----|----|
| | Bitonto | Bitonto | Campo dei Missili | SI | SI |
| | Andria | Andria | Castel del Monte | SI | SI |
| | Spinazzola | Spinazzola | Senarico Piccolo | SI | NO |
| LECCE | Lecce | Frigole | Torre Veneri | NO | SI |
| | Lecce | Lecce | Specchia Mezzana | SI | NO |
| | Vernole | Cesine | Campo Verde Le Cesine | NO | SI |
| | Otranto | Otranto | Fontanelle | NO | SI |
| | | | Orte | NO | SI |
| | Cannole | Cannole | Torcito | SI | NO |
| | Santa Cesarea Terme | Santa Cesarea Terme | Ballerina Serricella | NO | SI |
| | Specchia | Specchia | Loc. Cardigliano | NO | SI |
| | Gallipoli | Gallipoli | Perez - Lido Pizzo | NO | SI |
| | Nardò | Porto Selvaggio | Porto Selvaggio | NO | SI |

Il personale ARIF come nelle passate stagioni è stato praticamente impegnato in tutti gli interventi che hanno riguardato superfici boscate ed in circa il 30% degli interventi definiti come non boschivi.

Di seguito si riportano le tabelle riepilogative degli eventi registrati nelle stagioni A.I.B. 2016, 2015 e 2014, fornite dal COMANDO REGIONE CARABINIERI FORESTALE della PUGLIA (cfr. "Rapporto sulla attività di prevenzione ed estinzione degli incendi boschivi in Puglia" anni 2016 e 2017).

| PROVINCIA | INCENDI BOSCHIVI ANNO 2016 | | | | | | Inc. in aree non boschive | |
|-----------|----------------------------|------------------------------------|-----------|-----------|---------------------------------|--------------------------------|---------------------------|-----------|
| | N° | Superficie percorsa dal fuoco (ha) | | | Sup. media boscata per incendio | Sup. media totale per incendio | N° | Sup. (ha) |
| | | Boscata | non Bosc. | TOTALE | | | | |
| BARI | 34 | 389,3093 | 294,0545 | 683,3638 | 11,45 | 20,10 | 36 | 415,43 |
| BAT | 07 | 39,6362 | 83,5990 | 123,2352 | 5,66 | 17,61 | 8 | 101,62 |
| BRINDISI | 13 | 51,9329 | 45,6563 | 97,5892 | 3,99 | 7,51 | 11 | 28,10 |
| FOGGIA | 65 | 130,1630 | 110,3484 | 240,5114 | 2,00 | 3,70 | 23 | 290,51 |
| LECCE | 127 | 550,3359 | 739,4804 | 1289,8163 | 4,33 | 10,16 | 72 | 502,91 |





REGIONE PUGLIA

Agenzia Regionale
attività Irrigue e Forestali

| | | | | | | | | |
|----------------|-----|-----------|-----------|-----------|------|------|-----|----------|
| TARANTO | 93 | 254,5112 | 465,9278 | 720,4390 | 2,74 | 7,75 | 48 | 341,13 |
| TOTALE | 339 | 1415,8885 | 1739,0664 | 3154,9549 | 4,18 | 9,31 | 198 | 1.679,71 |

| PROVINCIA | INCENDI BOSCHIVI ANNO 2017 | | | |
|---------------|-------------------------------|---------------------------------------|-----------|---------|
| | N° | Superficie percorsa dal fuoco (ha) | | |
| | | Boscata | non Bosc. | TOTALE |
| BARI | 80 | 1567,08 | 487,17 | 2054,25 |
| BAT | 16 | 36,78 | 447,34 | 484,12 |
| BRINDISI | 17 | 40,59 | 54,83 | 95,41 |
| FOGGIA | 182 | 1678,18 | 931,43 | 2609,61 |
| LECCE | 79 | 142,49 | 299,17 | 441,67 |
| TARANTO | 86 | 691,57 | 213,91 | 905,48 |
| TOTALE | 460 | 4156,69 | 2433,85 | 6590,54 |

3.5 Attività vivaistica

Tra le attività che A.R.I.F. svolge, attraverso le diverse strutture dislocate nelle province pugliesi, un ruolo estremamente importante è ricoperto dall'attività vivaistica. L'attività fondamentale dei vivai forestali è produrre piante che, per caratteristiche genetiche e morfologiche, siano in grado di offrire le maggiori garanzie di adattabilità, di attecchimento e di rapido accrescimento, al fine di assicurare il successo dei rimboschimenti anche nelle stazioni più difficili.

La tutela della biodiversità vegetale regionale è uno degli obiettivi principali di questa Agenzia, perseguita mediante la produzione, distribuzione e utilizzazione di piantine forestali certificate e identificate alla fonte, derivanti da materiale di propagazione di base raccolto da boschi di origine naturale inseriti nel Registro dei boschi da seme della Regione Puglia, secondo quanto previsto dal Decreto Legislativo 10 novembre 2003, 386.

Un cambiamento importante ha interessato la gestione, a livello centrale, del flusso informativo: l'inserimento sul sito istituzionale dell'A.R.I.F. degli appositi moduli, divisi per





REGIONE PUGLIA



provincia e arricchiti da una mappa stradale con coordinate sessadecimali, ha reso più semplice il raggiungimento della struttura vivaistica e semplificato le procedure per la richiesta delle piante. Tale cambiamento ha avuto, e continua ad avere, un positivo riscontro, sia nelle sedi vivaistiche periferiche, perché le richieste sono evase più velocemente e ci si può dedicare, quasi totalmente, alla produzione e alla messa a dimora di postime, sia da parte dei richiedenti, a cui si risponde in maniera più tempestiva ed esaustiva.

Nel 2015 si è registrato, inoltre, un sostanziale aumento nella produzione di piantine forestali in provincia di Bari- BAT, anche come conseguenza della realizzazione dei progetti di cui alla Misura 226 del P.S.R. Puglia 2007-2013 di cui l'A.R.I.F. è beneficiaria. La sezione provinciale di Foggia dell'A.R.I.F. ha implementato il progetto di riqualificazione, valorizzazione e sviluppo del vivaio forestale del Centro Lavorativo "Vulgano" in agro di Lucera, redatto nel 2014, che prevede, nella prima fase, gli interventi più urgenti e immediati miranti a una razionalizzazione produttiva delle colture agricole presenti e, in una seconda fase, la predisposizione e attuazione di tutte quelle attività necessarie a riqualificare e valorizzare il vivaio, facendolo diventare un vero e proprio punto di riferimento nel settore dell'accoglienza didattico-formativa. Nel vivaio "Restinco", in provincia di Brindisi, oltre alla normale produzione vivaistica, sempre più incentrata sulla produzione di specie autoctone necessarie per il recupero di ambienti a rischio, quali aree costiere e boschi planiziani, si è avviata la produzione di specie arbustive ed erbacee rare che assumono una particolare rilevanza per la conservazione della biodiversità. All'interno del vivaio sono stati avviati rimboschimenti sperimentali di Quercia da sughero e di Leccio misto a Cipresso, oltre alla realizzazione di un'area didattica che riproduce le principali tipologie vegetazionali del territorio della provincia di Brindisi. L'emergenza *Xylella fastidiosa* nel Salento ha determinato, invece, in provincia di Lecce, una riduzione nella distribuzione e vendita delle piantine forestali, tenuto conto che sin dall'inizio della stagione silvana è stata bloccata la consegna di Acacia Saligna, Farnetto, Ginestra, Leccio, Oleandro, Lavanda, Eucalipto, Alloro, Quercia Spinosa, Quercia da Sughero, Roverella, Vallonea e, successivamente, di Alaterno, Mirto e Rosmarino, specie ospiti del batterio.

Di seguito l'elenco delle strutture vivaistiche, in cui è stato impegnato il personale A.R.I.F. nel corso del 2015:

- "Acquara", "Tagliata", "Brecciolosa", "Orto di Zolfo" e "Torre Fantine", in provincia di Foggia;





REGIONE PUGLIA



- "Galiò 1", "Galiò 2", "Lì Foggi", "Gennerano", "San Cataldo", in provincia di Lecce;
- "Restinco", in provincia di Brindisi;
- "Legiadrezze", in provincia di Taranto;
- "Fungipendola", in provincia di Bari.

Grazie al sostegno dell'A.R.I.F., ancora, numerose scuole, comuni e associazioni hanno potuto realizzare manifestazioni e campagne di sensibilizzazione; come, anche per il 2016, l'Agenzia ha dato il suo contributo al successo della "Festa dell'Albero", garantendo la distribuzione di essenze forestali a enti e associazioni che hanno presentato apposita richiesta; ha partecipato alla realizzazione del progetto "La Tradizione fa Eco- modello di sostenibilità per innovare la tradizione e rivoluzionare gli eventi pugliesi", con le amministrazioni comunali aderenti alla certificazione volontaria "Ecofesta Puglia", in un'ottica di compensazione delle emissioni di CO2 prodotte durante i numerosi eventi che si svolgono sul territorio regionale; e ha sostenuto iniziative come quelle di "Liberaterra", cooperativa sociale fondata da giovani pugliesi per il riutilizzo dei beni, in questo caso terreni, confiscati alla Sacra Corona Unita.

4 - ATTIVITÀ IRRIGUE

Relativamente alle Attività Irrigüe, l'art. 3 della L. R. n. 3/2010 cita testualmente:

"1. L'Agenzia, nel rispetto del principio di sussidiarietà orizzontale e verticale, mira ad attuare:

- a) un sistema coordinato e integrato della risorsa "acqua" a fini irrigui emunta dagli impianti già dell'Ente per lo sviluppo dell'irrigazione e della trasformazione fondiaria in Puglia, Lucania e Irpinia, trasferiti alla Regione Puglia ai sensi del Decreto del Presidente della Repubblica 18 aprile 1979 (Trasferimento parziale alle regioni Puglia, Basilicata e Campania di beni e del personale dell'Ente per lo sviluppo dell'irrigazione e della trasformazione fondiaria in Puglia e Lucania) e dagli impianti direttamente condotti dalla Regione;*
- b) un sistema che soddisfi le esigenze collettive irrigue in funzione delle colture in atto e dell'allevamento del bestiame;*
- c) la razionalizzazione della risorsa acqua emunta da pozzo, freatico o artesiano, nel rispetto del "Piano di tutela delle acque";*
- d) i processi di salvaguardia ambientale promuovendo, in particolare, l'utilizzo di*





REGIONE PUGLIA



acqua da impianti di affinamento, secondo quanto disposto dall'articolo 166 del Decreto Legislativo 3 aprile 2006, n. 152 (Norme in materia ambientale), e successive modificazioni, al fine di preservare e non depauperare la falda acquifera, anche mediante appositi accordi o convenzioni con altri enti pubblici e società a totale o prevalente partecipazione pubblica;

e) l'efficacia e il contenimento della spesa pubblica nel rispetto della Direttiva 2000/60/CE, del Parlamento Europeo e del Consiglio, del 23 ottobre 2000, relativa all'istituzione di un quadro per l'azione comunitaria in materia di acque, recepita dal D.Lgs. n. 152/2006 e dal Decreto Legge 30 dicembre 2008, n. 208 (Misure straordinarie in materia di risorse idriche e di protezione dell'ambiente) convertito, con modificazioni, dalla Legge 27 febbraio 2009, n. 13.

2. Rientrano nei compiti dell'Agenzia:

a) la gestione e l'esercizio degli impianti di irrigazione già dell'Ente per lo sviluppo dell'irrigazione e della trasformazione fondiaria in Puglia, Lucania e Irpinia, trasferiti alla Regione Puglia ai sensi del D.P.R. 18 aprile 1979, e degli impianti direttamente condotti dalla Regione, con connesse attività di progettazione e di manutenzione;

b) le azioni di salvaguardia ambientale e di risanamento delle acque, al fine della loro utilizzazione irrigua, con attività di monitoraggio delle acque destinate all'irrigazione;


c) la promozione di iniziative e la realizzazione di interventi per l'informazione e la formazione degli utenti, nonché per la valorizzazione e la diffusione della conoscenza dell'attività di irrigazione al fine di promuovere l'uso corretto e ottimale della risorsa "acqua";

d) l'ammodernamento degli impianti, il risanamento delle reti di adduzione, anche con l'installazione di apparecchiature per evitare perdite d'acqua nei nodi delle infrastrutture irrigue e per inserire idonei strumenti di misurazione dell'acqua nei gruppi di consegna; il riuso dell'acqua riveniente dagli impianti di affinamento;

e) la realizzazione di opere volte a ottenere la produzione da fonti alternative di energia elettrica per il funzionamento degli impianti;

f) tutte le iniziative e le azioni strumentali all'ottimale esercizio degli impianti di irrigazione".

Gli impianti di irrigazione trasferiti dalla Regione Puglia e attualmente gestiti da A.R.I.F. sono in numero di 68 e insistono negli agri delle province di Bari, BAT, Taranto, Brindisi e Lecce. Le reti di adduzione e distribuzione sono diverse tra loro, sia per la natura dei materiali che le compongono, che per il tipo di distribuzione dell'acqua, vale a dire a pressione o a pelo libero.





REGIONE PUGLIA



più precisamente:

- Relativamente agli impianti di Fontanelle Est e Sud in agro di Otranto, le reti sono costituite da manufatti in cemento posti fuori terra, in cui l'acqua viene distribuita a pelo libero; si tratta di manufatti realizzati negli anni Cinquanta che presentano, conseguentemente, rilevanti perdite di acqua lungo il tracciato della rete stessa;
- Relativamente all'impianto di Frassanito, sempre in agro di Otranto, grazie al finanziamento a valere sul Programma di Sviluppo Rurale della Regione Puglia 2007-2013, per la Misura 125 "Miglioramento e sviluppo delle infrastrutture connesse allo sviluppo e all'adeguamento dell'agricoltura e silvicoltura", Azione 2 "Razionalizzazione delle condotte idriche di irrigazione non aziendali al fine del risparmio idrico", è stato modificato il sistema di sollevamento e distribuzione dell'acqua e sostituita la rete di adduzione e distribuzione di due dei tre distretti in condotte forzate;
- Relativamente agli impianti del Tara-Borgo Perrone-Conocchiella-Pezzarossa, ubicati negli agri dei comuni di Taranto, Massafra, Palagiano, Palagianello e Castellaneta Marina, la rete di distribuzione, costituita da manufatti in cemento, in cui l'acqua era vettoriata a pelo libero, è stata sostituita con 100 km di condotte interrate in P.V.C., in cui l'acqua è vettoriata a pressione. Gli impianti di sollevamento, che immettono acqua a pressione nelle condotte interrate, hanno necessità di essere rifunzionalizzati con nuove tecnologie per consentire sia un risparmio energetico che una distribuzione dell'acqua più funzionale;
- Relativamente agli impianti irrigui ubicati nella zona della Murgia Barese e Tarantina, la rete di distribuzione continua a essere composta in massima parte da tubi zincati, sebbene negli ultimi anni si sia proceduto a una parziale sostituzione con tubazioni interrate di polietilene;
- Relativamente agli impianti irrigui ubicati nella provincia di Bari, sono dotati quasi tutti di rete di adduzione e distribuzione interrata costituita in massima parte da tubi di fibrocemento.

Le fonti di approvvigionamento sono costituite da 259 pozzi artesiani, dalla sorgente del fiume Tara e dalle acque emunte dal Lago Alimini, in provincia di Lecce.

Le attività irrigue dell'A.R.I.F. si articolano in Manutenzione Ordinaria e Straordinaria, macroattività che si affiancano a quelle relative al "Progetto integrato per la rilevazione della





REGIONE PUGLIA



composizione degli impianti irrigui di proprietà regionale”, ai progetti di risanamento funzionale delle opere irrigue esistenti e di ampliamento delle reti e, a partire dal 2015, al progetto “Monitoraggio dei corpi idrici sotterranei della Regione Puglia”, concordato dall’Agenzia e dal Servizio Risorse Idriche della Regione Puglia nel corso del 2014.

Durante l’anno 2017, è stato possibile completare i lavori di seguito riportati, alcuni dei quali si sono resi necessari a seguito di furti del rame che hanno interessato le centrali elettriche degli impianti di sollevamento dei pozzi dell’Agenzia, ovvero di furti di cavi elettrici, di trasformatori, di parti di quadri elettrici nonché delle teste degli idranti di linea delle reti interrato.

| NUMERO DI INTERVENTI | PROVINCIA | COMUNE | IMPIANTO | PERIZIE LAVORI |
|----------------------|--------------|-------------------------|---|----------------|
| 1 | Taranto | Crispiano | Pozzo 3 | € 32.451,61 |
| 2 | Taranto | Crispiano | Pozzo Triglie | € 21.503,98 |
| 3 | Taranto | Castellaneta marina | Pozzo 3 | € 6.973,40 |
| 4 | Taranto | Crispiano | Pozzo 4 | € 19.096,49 |
| 5 | Taranto | Crispiano | Pozzo 2 | € 14.079,47 |
| 6 | Bari Murgia | Turi | Pozzo Matinelle | € 11.163,29 |
| 7 | Bari Murgia | Putignano | San Pietro Piturno | € 12.400,98 |
| 8 | Bari Murgia | Turi | Pozzo Giannini | € 15.862,00 |
| 9 | Bari Murgia | Turi | Pozzo Valentini | € 22.114,59 |
| 10 | Bari Murgia | Locorotondo | Pozzo Catuscio | € 28.713,83 |
| 11 | Bari Murgia | Varie località | Vari impianti | € 47.580,00 |
| 12 | Bari Nord | Ruvo di Puglia | Pozzo Carrante | € 18.300,00 |
| 13 | Bari Nord | Grumo Appula | Pozzo Macchione | € 10.593,24 |
| 14 | Bari Nord | Mariotto/Bitonto | Pozzo Giselda | € 24.393,94 |
| 15 | Bari Nord | Corato | Pozzo Coppa di Zezza | € 28.568,73 |
| 16 | Bari Nord | Andria | Pozzo n. 1 | € 19.600,00 |
| 17 | Bari Sud | Adelfia | Pozzo 2 | € 31.632,09 |
| 18 | Bari Sud | Adelfia | Pozzo 4 | € 499,52 |
| 19 | Bari Sud | Adelfia | Pozzo 5 | € 732,00 |
| 20 | Bari Sud | Triggiano | Pozzo Fringuello | € 10.030,23 |
| 21 | Lecce | Lizzanello | Pozzo Casino Grillo | € 12.008,46 |
| 22 | Lecce | Nardò | Pozzo Ascanio | € 21.531,78 |
| 23 | Bari Sud Est | Conversano/Mola di Bari | Pozzo 23 Chienna 27 Buttiglione e 4C Torre delle mule | € 2.364,36 |





REGIONE PUGLIA



| | | | | |
|----|--------------|------------------|------------------------|---------------------|
| 24 | Bari Sud Est | Conversano | Pozzo 5 Martucci | € 3.714,90 |
| 25 | Bari Sud Est | Mola di Bari | Pozzo 5C Spinazzo | € 811,30 |
| 26 | Bari Sud Est | Conversano | Pozzo 7 Morello | € 29.568,38 |
| 27 | Bari Sud Est | Conversano | Pozzo 11 Morello | € 15.301,91 |
| 28 | Bari Sud Est | Conversano | Pozzo 12 Castellana | € 1.769,33 |
| 29 | Bari Sud Est | Conversano | Pozzo 20 Iaia Gravello | € 20.987,70 |
| 30 | Bari Sud Est | Conversano | Pozzo 27 Buttiglione | € 28.104,29 |
| 31 | Bari Sud Est | Polignano a Mare | Vasca 6 | € 9.734,31 |
| 32 | Bari Sud Est | Mola di Bari | Vasca 1,2,3 | € 9.533,74 |
| 33 | Bari Sud Est | Conversano | Vasca 7,9 pozzo 12 | € 8.750,32 |
| | | | TOTALE | € 540.470,17 |

4.1. Progetto integrato per la rilevazione della composizione degli impianti irrigui di proprietà regionale

Anche durante l'anno 2015, è proseguita la ricognizione della consistenza immobiliare (catastale e sul campo) degli impianti irrigui della Regione Puglia, gestiti da A.R.I.F., ai sensi dell'articolo 5, commi 1 e 4, e degli articoli 8 e 11 della L. R. n. 3/2010, d'intesa con il Servizio Demanio e Patrimonio della Regione Puglia.

Il "Progetto integrato per la rilevazione della composizione degli impianti irrigui di proprietà regionale" è diretto al risanamento funzionale delle opere e alla rideterminazione della gestione ottimale degli impianti irrigui, partendo da una puntuale ricognizione degli stessi. In questo modo, l'Agenzia acquisisce conoscenza delle strutture fisiche e operative esistenti, ovvero delle relative condizioni di funzionamento e di prestazione produttiva, procedendo, quindi, anche a una loro classificazione qualitativa. L'analisi attenta dello stato attuale del servizio irriguo e delle strutture disponibili consente, altresì, di evidenziare i *deficit* rispetto all'attuale domanda dell'utenza irrigua e alla conseguente sua evoluzione nel tempo. Quattro le fasi in cui si articola il progetto:

- I FASE Compilazione scheda riassuntiva, con l'indicazione di tutti i dati identificativi dell'impianto stesso;
- II FASE Determinazione del comprensorio dominato dalla rete di adduzione e di distribuzione dell'impianto, mediante l'individuazione e la rilevazione, su ambiente G.I.S., dei fogli di mappa e delle particelle interessate;





REGIONE PUGLIA

ARIF
Agenzia Regionale
attività Irrigie e Forestali

- III FASE Rilevazione georeferenziata della rete di adduzione e di distribuzione degli impianti e delle relative apparecchiature di controllo e comando, dati che confluiscono in un solo *database* e che sono riportati, anche cartograficamente, in ambiente G.I.S.. Durante l'anno 2015, è proseguita la georeferenziazione degli impianti irrigui della provincia di Lecce, come riassunto nella successiva tabella:

| TABELLA RIASSUNTIVA DEI DATI RILEVATI CON GEOREFFERENZIAMENTO | | | | | | | | |
|---|---------------------|----------|-----------------|-------------|-----------------|--------------------------|-------------------------|----------------------------|
| DENOMINAZIONE | N. IDRANTI DI LINEA | N. STATI | N. SARAGINESCHI | N. SCARICHI | N. POZZI IDROME | N. POZZETTI DI ISPEZIONE | CONDOTTE RILEVATE IN KM | SUPERFICIE DISTRETTI IN HA |
| CAPRARICA, POZZO N. 1 STALI | 142 | 27 | 18 | 39 | 0 | 0 | 18,9 | 43.00,00 |
| CAPRARICA, POZZO N. 3 ARGENTIERI | 254 | 2 | 21 | 45 | 0 | 0 | 11,6 | 18.00,00 |
| CAPRARICA, POZZO N. 4 LE CHIUSE | 78 | 9 | 10 | 14 | 0 | 0 | 5,2 | 10.00,00 |
| CAPRARICA, POZZO MAZZARELLA | 122 | 7 | 10 | 27 | 0 | 0 | 9,6 | 18.00,00 |
| CAVALLINO, POZZO N. 2 INSIDE | 160 | 10 | 14 | 37 | 0 | 0 | 12,9 | 28.00,00 |
| CASTRI, POZZO ROSESI | 309 | 52 | 45 | 80 | 3 | 10 | 18,5 | - |
| MELENDUGNO, POZZO SAN BIAGIO | 252 | 42 | 34 | 55 | 1 | 3 | 15,4 | 34.80,00 |
| VERNOLE, POZZO PISIGNANO | 289 | 52 | 34 | 65 | 0 | 0 | 18,7 | 41.50,00 |
| CAVALLINO, POZZO ANGBLILLE | 206 | 43 | 28 | 15 | 0 | 0 | - | - |
| LIZZANELLO, POZZO CASINO GRILLO | 228 | 35 | 24 | 50 | 12 | 0 | 15,7 | 30.50,00 |
| CASE ARSE-NARDO', POZZO SANTA CHIARA | 108 | 22 | 14 | 3 | 0 | 0 | 8,2 | - |
| CASALABATE ROMATELLE-ITTE'RI- SCAMPURRI | 318 | 37 | 29 | 61 | 0 | 0 | 34 | 315.00,00 |
| CASE ARSE-NARDO', POZZO 2 | 29 | 2 | 2 | 3 | 0 | 0 | 16,5 | 118.00,00 |





REGIONE PUGLIA

Agenzia Regionale
attività Irrigue e Forestali

| | | | | | | | | |
|---------------------------------------|-----|----|----|----|---|---|----|-----------|
| GIAMMATTEO | 424 | 88 | 50 | 94 | 0 | 0 | 70 | 120.00,00 |
| CICCIOPRETE | 54 | 14 | 7 | 7 | 0 | 0 | 11 | 50.00,00 |
| ASCANIO-RODEGALETO- BULLI-PITTUINI | 176 | 34 | 21 | 42 | 0 | 0 | 64 | 100.00,00 |
| TERMITE-PENDINELLO- ABATECOLA | 162 | 31 | 12 | 33 | 0 | 0 | 72 | 106.00,00 |
| FRASSANITO | 46 | 5 | 73 | 0 | 0 | 0 | 18 | 64.00,00 |
| PAGLIARONE | 25 | 7 | 4 | 8 | 0 | 0 | 3 | 20.00,00 |
| FONTANELLE EST | 48 | 9 | 22 | 10 | 0 | 0 | 49 | 158.00,00 |
| FONTANELLE SUD | 255 | 26 | 60 | 21 | 0 | 0 | 21 | 118.00,00 |

E' stata, inoltre, completata la georeferenziazione degli impianti:

- a) Impianto irriguo del TARA – georeferenziazione dei due canali adduttori per una lunghezza complessiva di circa 76 chilometri – georeferenziazione della rete di distribuzione per circa 100 chilometri con rilevazione degli idranti;
 - b) Impianto irriguo di Locorotondo – georeferenziazione della rete di distribuzione per uno sviluppo di circa 54 chilometri;
 - c) Impianto irriguo di Martina Franca – georeferenziazione della rete di distribuzione per uno sviluppo di circa 30 chilometri.
- IV FASE Recupero di tutti i titoli di proprietà e della documentazione dei progetti originari degli impianti realizzati da parte dell'E.I.P.L.I. (Ente Irrigazione Puglia Lucania Irpinia) con fondi della Cassa per il Mezzogiorno e finanziamenti della Regione Puglia. Nel corso del 2014, grazie all'attività svolta, il Servizio Demanio e Patrimonio ha accatastato gli impianti di Terlizzi (Ba), di Tara Conocchiella (Ta) e di Conversano (Ba), nel 2015 è stata volturata al Demanio della Regione Puglia tutta la rete dell'impianto irriguo di Barletta, di Andria e di Conversano, III lotto.

4.2. Progetti di risanamento funzionale delle opere irrigue esistenti e di ampliamento delle reti

Nei primi sei mesi dell'anno 2015 sono stati completati i lavori approvati con la D.D.G. n. 237 del 18.09.2014 di cui al progetto finalizzato all'esecuzione di interventi di ripristino e di rifunzionalizzazione di domini irrigui ricadenti nelle aree del brindisino e della Murgia Sud Est





REGIONE PUGLIA



(ambito Valle d'Itria) per un importo pari a 335.000 euro, ex art. 44 L. R. n. 45/2013 "Disposizioni per la formazione del bilancio di previsione 2014 e bilancio pluriennale 2014-2016 della Regione Puglia". E', invece, in fase di approvazione il progetto redatto dall'Agenzia per favorire le attività di ripristino, ammodernamento e rifunzionalizzazione della rete irrigua, con utilizzo di acque reflue affinate nel comprensorio dell'impianto di Barletta, ex art. 11 della L. R. n. 26/2013 "Assestamento e prima variazione al bilancio di previsione per l'esercizio finanziario 2013", che ha disposto l'assegnazione della somma di 350.000,00 euro ad A.R.I.F., ed ex art. 43 della L. R. n. 45/2013 che ha rimpinguato il relativo capitolo 112110 "Spese per il ripristino, ammodernamento e rifunzionalizzazione della rete irrigua del comprensorio dell'impianto di affinamento delle acque reflue di Barletta e la realizzazione della rete irrigua per il riuso delle acque depurate rilasciate dal depuratore di Cisternino", nell'ambito della U.P.B. 01.04.04, di 300.000 euro, in termini di competenza e cassa, di cui 100.000 euro destinate all'impianto di Barletta.

Progetto "Monitoraggio dei corpi idrici sotterranei della Regione Puglia"
"PROGETTO MAGGIORE"

Per il periodo 2016-2018 la Regione Puglia con delibera di G.R. n.1046 del 14 febbraio 2016 ha inteso proseguire nelle attività del progetto "Maggiore", già approvato con deliberazione di G.R. n.224 / 2015, confermando nell' ARIF, nell'ARPA e nell' AdBP, gli enti attuatori dello stesso e precisamente:

- All'Agenzia regionale per le attività irrigue e forestali (ARIF) è affidata:
 - La gestione operativa della rete dei pozzi attrezzati e no (manutenzione delle aree, manutenzione delle apparecchiature di rilevamento ed elettroniche, etc);
 - Le indagini di campo ed al prelievo dei campioni di acqua da sottoporre ad analisi di laboratorio;
- All'ARPA Puglia per le specifiche attività relative al monitoraggio qualitativo dei corpi idrici, attraverso le analisi di laboratorio;
- All'Autorità di Bacino Puglia (AdBP) per le specifiche attività relative al monitoraggio quantitativo dei corpi idrici.

Con Delibera del Commissario Straordinario ARIF n. 135 del 30.08.2016, avente ad oggetto "P.O.R. PUGLIA 2014 - 2020 – Azione 6.4. – "Integrazione e rafforzamento dei sistemi informativi di monitoraggio della risorsa idrica". Monitoraggio dei corpi idrici sotterranei per il periodo 2016 – 2018. Partecipazione dell'ARIF alle attività di





REGIONE PUGLIA



campo ed elaborazione / gestione del Sistema Informativo – Approvazione schema di convenzione” veniva approvato lo schema di convenzione fra ARIF e la Regione Puglia;

Con la stessa delibera di G.R. la Regione ha approvato lo schema di convenzione che stabilisce gli obiettivi e le attività di campo e no che l'ARIF deve realizzare e precisamente:

A) QUADRO ECONOMICO DI PROGETTO TRIENNIO 2016 - 2018

PROGETTO MAGGIORE - ATTIVITA' ARIF

A_Attività di indagine e campionamento

| articolo | Descrizione | Unità di misura | 2016 | | | 2017 | | | 2018 | | |
|----------|--|-----------------|-----------------|----------|--------------|-----------------|----------|--------------|-----------------|----------|--------------|
| | | | Prezzo unitario | Quantità | Importo | Prezzo unitario | Quantità | Importo | Prezzo unitario | Quantità | Importo |
| 1 | Determinazione di quota assoluta per fissaggio di caposaldo di riferimento con rilievo effettuato con metodologia GPS | cad | € 149,53 | 61 | € 9.121,04 | € 149,50 | 116 | € 17.325,04 | € 149,50 | 166 | € 24.830,04 |
| 2 | Misure di portata da eseguirsi in corrispondenza di sorgenti | cad | € 185,00 | 144 | € 26.784,00 | € 185,00 | 144 | € 26.784,00 | € 185,00 | 144 | € 26.784,00 |
| 3 | Rilievo della temperatura, della conducibilità elettrica, dell'ossigeno disciolto e del potenziale redox delle acque presenti nei pozzi trivellati | | | | € | | | | | | |
| 3a | Per profondità del pozzo dal p.c. fino a 200 m | cad | € 248,00 | 77 | € 19.096,00 | € 248,00 | 77 | € 19.096,00 | € 248,00 | 77 | € 19.096,00 |
| 3b | Per profondità del pozzo dal p.c. fino a 400 m | cad | € 372,00 | 54 | € 20.088,00 | € 372,00 | 54 | € 20.088,00 | € 372,00 | 54 | € 20.088,00 |
| 3c | Per profondità del pozzo dal p.c. fino a 700 m | cad | € 445,00 | 28 | € 12.460,00 | € 445,00 | 28 | € 12.460,00 | € 445,00 | 28 | € 12.460,00 |
| 3d | Per profondità del pozzo dal p.c. fino a 1000 m | cad | € 558,00 | 9 | € 5.022,00 | € 558,00 | 9 | € 5.022,00 | € 558,00 | 9 | € 5.022,00 |
| 4 | Misura del livello statico in pozzi o piezometri da eseguirsi con apposito frealmetro elettrico | | | | € | | | | | | |
| 4a | Per profondità del livello statico dal p.c. fino a 200 m | cad | € 53,00 | 764 | € 40.492,00 | € 53,00 | 764 | € 40.492,00 | € 53,00 | 764 | € 40.492,00 |
| 4b | Per profondità del livello statico dal p.c. fino a 400 m | cad | € 82,00 | 76 | € 6.232,00 | € 82,00 | 76 | € 6.232,00 | € 82,00 | 76 | € 6.232,00 |
| 4c | Per profondità del livello statico dal p.c. fino a 700 m | cad | € 114,00 | 32 | € 3.648,00 | € 114,00 | 32 | € 3.648,00 | € 114,00 | 32 | € 3.648,00 |
| 5 | Rilievo del livello statico di falda da eseguirsi in pozzi o piezometri con sistema pneumatico. Misura del livello statico in pozzi o piezometri da eseguirsi con apposito sistema di misura manometrico o piezoresistivo, in grado di assicurare una precisione della misura di 20 cm | cad | € 80,00 | 56 | € 4.480,00 | € 80,00 | 56 | € 4.480,00 | € 80,00 | 56 | € 4.480,00 |
| 6 | Prelievo di campioni d'acqua in condizioni statiche per analisi chimiche | | | | | | | | | | |
| 6a | Per un prelievo fino ad una profondità di 200 m dal p.c. | cad | € 67,00 | 196 | € 13.132,00 | € 67,00 | 196 | € 13.132,00 | € 67,00 | 196 | € 13.132,00 |
| 6b | Per un prelievo fino ad una profondità di 400 m dal p.c. | cad | € 92,00 | 54 | € 4.968,00 | € 92,00 | 54 | € 4.968,00 | € 92,00 | 54 | € 4.968,00 |
| 6c | Per un prelievo fino ad una profondità di 700 m dal p.c. | cad | € 105,00 | 32 | € 3.360,00 | € 105,00 | 32 | € 3.360,00 | € 105,00 | 32 | € 3.360,00 |
| 6d | Per un prelievo fino ad una profondità di 1000 m dal p.c. | cad | € 139,00 | 2 | € 278,00 | € 139,00 | 2 | € 278,00 | € 139,00 | 2 | € 278,00 |
| 7 | Prelievo di campioni d'acqua di falda in condizioni dinamiche da pozzi in emungimento da sottoporre ad analisi chimiche | cad | € 53,00 | 254 | € 13.462,00 | € 53,00 | 254 | € 13.462,00 | € 53,00 | 254 | € 13.462,00 |
| 8 | Nolo n. 5 autovetture 60% costo spesa annuale | a corpo | | | € 14.400,00 | | | € 15.120,00 | | | € 15.876,00 |
| 9 | Acquisto carburante 60% costo spesa annuale | a corpo | | | € 67.080,00 | | | € 73.788,00 | | | € 81.166,00 |
| | | | | | € 264.103,04 | | | € 279.735,04 | | | € 295.374,04 |





REGIONE PUGLIA

Agenzia Regionale
attività Irrighe e Forestali**B Riattivazione della rete di monitoraggio qualitativo e**

| articolo | Descrizione | Unità di misura | 2016 | | | 2017 | | | 2018 | | |
|----------|--|-----------------|-----------------|----------|--------------|-----------------|----------|--------------|-----------------|----------|--------------|
| | | | Prezzo unitario | Quantità | Importo | Prezzo unitario | Quantità | Importo | Prezzo unitario | Quantità | Importo |
| 1 | Pulizia dell'area antistante i casottini, con decespugliamento e ripulitura completa del sito, raccolta del materiale rimosso e relativo conferimento a pubblica discarica. Numero tre Interventi anno | cad | € 118,00 | 357 | € 42.126,00 | € 118,00 | 357 | € 42.126,00 | € 118,00 | 357 | € 42.126,00 |
| 2 | Rimozione di apparecchiature e cavi di collegamento esistenti sui pozzi strumentati della rete di monitoraggio da dismettere. | cad | € 220,00 | 43 | € 9.460,00 | € 157,00 | | € - | € 157,00 | | € - |
| 3 | Sostituzione di batteria e/o pannello fotovoltaico ovvero antenna di trasmissione sulle 13 stazioni recuperabili come strumentate. | cad | € 80,00 | 13 | € 1.040,00 | € 80,00 | 13 | € 1.040,00 | € 80,00 | 13 | € 1.040,00 |
| 4 | Intervento tecnico di manutenzione straordinaria delle sonde in fase di start-up. | cad | € 270,00 | 82 | € 22.140,00 | € 270,00 | 82 | € 22.140,00 | € 270,00 | 82 | € 22.140,00 |
| 5 | Intervento tecnico di manutenzione ordinaria degli apparati e sonde installate presso ciascun punto strumentato. | cad | € 118,00 | 328 | € 38.704,00 | € 118,00 | 328 | € 38.704,00 | € 118,00 | 328 | € 38.704,00 |
| 6 | Acquisizione dei dati ambientali dalle stazioni elettroniche. | cad | € 142,00 | 984 | € 139.728,00 | € 142,00 | 984 | € 139.728,00 | € 142,00 | 984 | € 139.728,00 |
| 8 | Nolo n. 5 autovetture 40% costo spesa annuale | a corpo | | | € 9.600,00 | | | € 10.060,00 | | | € 10.584,00 |
| 9 | Acquisto carburante 40% costo spesa annuale | a corpo | | | € 44.720,00 | | | € 49.192,00 | | | € 54.112,00 |
| | | | | | € 307.518,00 | | | € 303.010,00 | | | € 308.494,00 |

C Sistema Informativo Territoriale

| articolo | Descrizione | Unità di misura | 2016 | | | 2017 | | | 2018 | | |
|----------|---|-----------------|-----------------|----------|--------------|-----------------|----------|-------------|-----------------|----------|-------------|
| | | | Prezzo unitario | Quantità | Importo | Prezzo unitario | Quantità | Importo | Prezzo unitario | Quantità | Importo |
| 1 | Fornitura dell'hardware e del software indispensabili al suo funzionamento (sistema operativo, antivirus, backup, ecc.) server e periferiche | a corpo | € 35.000,00 | 5 | € 35.000,00 | | | | | | |
| 2 | Recupero, verifica e standardizzazione dei dati storici (dati del progetto Tiziano, dati provenienti da altri studi precedenti, dati provenienti dai vari catasti sulle pressioni, catasto scarichi, catasto cave, insediamenti produttivi, allevamenti, catasto pozzi, vulnerabilità, uso suolo, ecc.) | a corpo | € 22.750,00 | 1 | € 22.750,00 | | | | | | |
| 3 | Progettazione tecnica, implementazione, e installazione Sistema Informativo Territoriale | a corpo | € 97.500,00 | 1 | € 97.500,00 | | | | | | |
| 4 | Primo popolamento della base dati con le informazioni di cui al punto 2. | a corpo | € 16.900,00 | 1 | € 16.900,00 | | | | | | |
| | Personale addetto alla gestione sistema informatico con immissione dati | a corpo | € 94.354,96 | 1 | € 94.354,96 | € 94.354,96 | 1 | € 94.354,96 | € 94.354,96 | 1 | € 94.354,96 |
| 5 | Formazione personale all'uso delle nuove apparecchiature | a corpo | € 10.000,00 | 1 | € 10.000,00 | | | | | | |
| 6 | Formazione del personale interno all'ente che dovrà gestire il sistema | a corpo | € 10.000,00 | 1 | € 10.000,00 | | | | | | |
| | | | | | € 286.504,96 | | | € 94.354,96 | | | € 94.354,96 |

D Acquisto beni e servizi

| articolo | Descrizione | Unità di misura | 2016 | | | 2017 | | | 2018 | | |
|----------|--|-----------------|-----------------|----------|----------------|-----------------|----------|--------------|-----------------|----------|--------------|
| | | | Prezzo unitario | Quantità | Importo | Prezzo unitario | Quantità | Importo | Prezzo unitario | Quantità | Importo |
| 1 | Acquisto materiale di consumo (soluzioni contenitori etc.) | a corpo | € 15.000,00 | 1 | € 15.000,00 | € 15.750,00 | 1 | € 15.750,00 | € 16.537,50 | 1 | € 16.537,50 |
| 2 | Acquisto attrezzature (GPS, Multinetto, Micro Multinetto etc.) | a corpo | € 70.000,00 | 1 | € 70.000,00 | | | | | | |
| 3 | Acquisto materiale ferramenta e vario | a corpo | € 15.000,00 | 1 | € 15.000,00 | € 15.750,00 | 1 | € 15.750,00 | € 16.537,50 | 1 | € 16.537,50 |
| 4 | Acquisto IDP per il personale in campo | a corpo | € 15.000,00 | 1 | € 15.000,00 | € 20.000,00 | 1 | € 20.000,00 | € 16.537,50 | 1 | € 16.537,50 |
| 5 | Assistenza operativa e manutenzione migliorativa software gestionale | a corpo | € 13.000,00 | 1 | € 13.000,00 | € 13.000,00 | 1 | € 13.000,00 | € 13.000,00 | 1 | € 13.000,00 |
| 6 | Rimborso uso mezzo proprio tecnici incaricati | a corpo | € 20.000,00 | 1 | € 20.000,00 | € 22.000,00 | 1 | € 22.000,00 | € 24.200,00 | 1 | € 24.200,00 |
| 5 | Imprevisti | a corpo | € 75.000,00 | 1 | € 75.000,00 | € 75.000,00 | 1 | € 75.000,00 | € 75.000,00 | 1 | € 75.000,00 |
| | | | | | € 208.000,00 | | | € 145.750,00 | | | € 145.275,00 |
| | | | | | € 1.066.126,00 | | | € 822.850,00 | | | € 843.438,00 |

TOTALE

Riepilogo costi attività DAL 2016 AL 2018

| Servizi | 2016 | 2017 | 2018 |
|---|-----------------------|---------------------|---------------------|
| A Indagini ed Accertamenti | € 264.103,04 | € 279.735,04 | € 295.374,04 |
| B Adeguamento e Gestione Rete Strumentata | € 307.518,00 | € 303.010,00 | € 308.434,00 |
| C Adeguamento Sistema Informativo | € 286.504,96 | € 94.354,96 | € 94.354,96 |
| D Acquisto beni e servizi | € 208.000,00 | € 145.750,00 | € 145.275,00 |
| E Somme per eventuali ripristini strumentazione non prevedibili | € - | € - | € - |
| F Somme per eventuali ricampionamenti o campionamenti azzezzabili | € - | € - | € - |
| G Eventuali assicurazioni contro Furti e Vandalismi | € - | € - | € - |
| TOTALE COMPLESSIVO | € 1.066.126,00 | € 822.850,00 | € 843.438,00 |

Relazione sulla gestione 2017 - Rendiconto

34





REGIONE PUGLIA



B) OBIETTIVI DI PROGETTO

1. Adeguamento della rete di monitoraggio quantitativa e definizione della rete di monitoraggio qualitativo, operativo e di sorveglianza;
2. La riattivazione a regime della rete di monitoraggio strumentata;
3. La ridefinizione della rete per i rilievi dei log termo-salini e qualitativi;
4. La riorganizzazione della banca dati e del relativo sistema informativo.

Il primo obiettivo affrontato è stato *“Adeguamento della rete di monitoraggio quantitativa e definizione della rete per il monitoraggio qualitativo, operativo e di sorveglianza”*. Per tale problematica, che è alla base della definizione della rete dei pozzi da monitorare, il Dirigente della Sezione Risorse Idriche della Regione Puglia, ha costituito un tavolo tecnico partecipato da funzionari dell'ARIF, dell'AdB Puglia, dell'ARPA e della stessa Sezione. Durante gli incontri che si sono succeduti è stata avviata la definizione dei pozzi che per vari motivi devono essere sostituiti. Tale operazione richiede non poco tempo in quanto la sostituzione degli stessi, costituita in gran parte da pozzi di proprietà privata, presenta molteplici problemi a seguito della mancanza, in moltissimi casi, di tutta la documentazione tecnica che permette il loro utilizzo per le finalità del progetto.

Il secondo obiettivo è stato *“La riattivazione a regime della rete di monitoraggio strumentata”*. Per tale obiettivo si procederà con la formazione tecnica di un numero di operatori che procederanno preliminarmente alla rimozione di quelle apparecchiature non più necessarie o che necessitano di adeguamenti e tarature (Data Logger, cavi sonda piezometrica, cavi sonda multiparametrica, cavi sonda termosalina, batterie esauste) e alla successiva riattivazione e tarature di quelle che rimarranno in campo, previa approvazione del Comitato Tecnico di Coordinamento ai sensi dell'Art. 7 della sottoscritta convenzione ARIF – Regione Puglia.

Il terzo obiettivo *“La ridefinizione della rete per i rilievi dei log termo-salini e qualitativi”*. Tale obiettivo è oggetto di definizione da parte del tavolo tecnico del Comitato Tecnico di Coordinamento.

Il quarto obiettivo *“La riorganizzazione della banca dati e del relativo sistema informativo”*. Di tale obiettivo nel 2016 è stata avviata la prima fase rappresentata del reperimento dei dati del monitoraggio del progetto TIZIANO.

Fermo restando gli obiettivi e i quadri di spesa stabiliti nella convenzione del 2016 e approvati





REGIONE PUGLIA




con delibera di G.R. n.1046 del 14 febbraio 2016 recepite dall'ARIF con Delibera del Commissario Straordinario ARIF n. 135 del 30.08.2016 a cui ha fatto seguito la l'atto determinativo DTT n. 246 del 15.09.2016, le attività del 2017 sono riprese nel pieno rispetto delle attività di progetto previste dai cronoprogrammi redatti dai Responsabili Operativi Territoriali, secondo lo stesso schema delle risorse umane già in campo nel 2016.

A) ATTIVITA' SVOLTE DALLE SQUADRE DI CAMPO

Il personale operativo incaricato per lo svolgimento delle attività di campo segue la stessa organizzazione prevista per le attività espletate nel 2016 e sopra indicate. Nello specifico per l'anno 2017 le attività svolte sono di seguito elencate:

- 1) Rilievo delle coordinate e della quota altimetrica di pozzi e sorgenti costituenti la rete di monitoraggio, così come definita in corso d'opera da parte del gruppo di lavoro tecnico composto da referenti della Regione – Sezione Risorse Idriche, dell'ARPA Puglia, dell'AdBP e dall'ARIF, costituito a seguito della comunicazione della Sezione Risorse prot. n. AOO_075 – 508 del 28 gennaio 2016. Le coordinate geografiche di campo sono state rilevate dall'allineamento delle coordinate cartografiche iniziali di progetto, le quali tuttavia riportavano diversi errori localizzativi, dettati in parte dalla trasformazione del sistema di riferimento Gauss Boaga in WGS 84, per i quali la maggior parte delle localizzazioni erano spostate di circa 100 – 150 metri rispetto alle posizioni reali. Diverse invece sono state le coordinate che non hanno trovato riscontro con le localizzazioni reali dei siti. Pertanto attraverso la ricollocazione del GPS in campo attraverso navigatori satellitari, l'uso di google earth e le foto panoramiche di campo è stato possibile ricavare con certezza le coordinate geografiche dei siti espressi in gradi, primi e secondi con un margine di errore al di sotto dei 2 metri. Il rilievo topografico con l'uso della stazione totale delle coordinate del chiodo del Piano di Riferimento è stato effettuato su n. 51 pozzi a partire dalla seconda metà del mese di agosto 2017.
- 2) Catalogazione e marchiatura dei pozzi e delle sorgenti costituenti la rete di monitoraggio conclusivamente definita come indicato al precedente punto 1). Questa attività così come già avviata nel corso del primo semestre 2015 è stata portata avanti attraverso la catalogazione di tutti i siti secondo lo schema dei n. 29 corpi idrici totali catalogati da progetto MAGGIORE redatto dal CNR Puglia. Sono state seguite le indicazioni previste dal Disciplinare Tecnico di progetto ed effettuata una marchiatura temporanea attraverso l'uso di vernice spray utilizzata in corrispondenza dei punti di misura del Bocca Foro e di parti verticali prossime allo stesso per indicarne in maniera univoca il pozzo. Per le 12





REGIONE PUGLIA



sorgenti è stato effettuato un primo sopralluogo tecnico congiunto alla presenza del funzionario AdB Dott. Donato SOLLITTO, dell'Ing. Bepi FERRARI e del Responsabile Operativo Ing. RECCHIA e Dott. FRATTARUOLO in data 18 marzo 2017 per le sorgenti di San Nazario, Lauro, Asciatizza, Canneto, Salata, Bagno A, Bagno B, Caruso e Siponto, un secondo sopralluogo tecnico congiunto alla presenza del funzionario AdB Dott. Donato SOLLITTO, dell'Ing. Bepi FERRARI e del Responsabile Operativo Ing. RECCHIA in data 29 marzo 2017 delle sorgenti Chidro, Galese e Tara, ed un terzo sopralluogo tecnico congiunto alla presenza del funzionario AdB Dott. Donato SOLLITTO, dell'Ing. Bepi FERRARI e del Responsabile Operativo Dott. FRATTARUOLO in data 4 aprile 2017 per le sorgenti Irchio A, Irchio B e Volle del Centrone.

- 3) Manutenzione delle aree di pertinenza dei pozzi e delle sorgenti costituenti la rete di monitoraggio conclusivamente definita come indicato al precedente punto 1). Le manutenzioni sono state effettuate per agevolare l'accesso ai siti di proprietà regionale. Le attività di manutenzione delle aree dei pozzi sono svolte da n. 3 squadre ognuna delle quali composta da n. 3 addetti.
- 4) Definizione, ove necessario, delle intese con i soggetti proprietari/possessori dei pozzi privati costituenti la rete di monitoraggio, per l'utilizzazione degli stessi ai fini del presente monitoraggio; ove necessario, le intese potranno essere anche di congruo carattere oneroso, a carico del progetto di monitoraggio, previa autorizzazione della Regione. Sono stati effettuati tutti i tentativi di accordo bonario fra le parti, al fine di poter avere accesso ai siti di proprietà privata. Tutti i siti privati infatti sono stati resi accessibili in maniera gratuita da parte degli stessi, tranne alcune minime criticità di accesso dove non è stato possibile individuare materialmente il proprietario. Si tratta di un esiguo numero di proprietà private ricadenti per lo più nell'area del basso salento, i cui proprietari risiedono fuori regione e il cui accesso è consentito solo per il periodo stagionale estivo e in taluni casi è stato completamente negato anche a fronte di un possibile riconoscimento economico, così come stabilito dal punto 4. A tal proposito, per la risoluzione di questa problematica, oltre a quelle legate alla dismissione di diversi pozzi, è in corso di aggiornamento continuo, il lavoro portato avanti dall'Ing. Bepi Ferrari per le sostituzioni di tali siti con altri di idonea caratterizzazione. Le sostituzioni effettuate, tutti gli aggiornamenti tecnici relativi ai nuovi dati della rete aggiornata saranno inseriti nel Piano Operativo che verrà redatto a cura di funzionari ARIF e dell'Ing. FERRARI.





REGIONE PUGLIA



- 5) Disattivazione e/o rifunzionalizzazione della rete strumentata di pozzi di monitoraggio, con catalogazione, verifica funzionalità e conservazione della strumentazione prelevata, in caso di rimozione, per la successiva rifunzionalizzazione e risistemazione a regime. A partire dal mese di giugno 2017 sono state rimosse n. 73 stazioni strumentate e n. 28 stazioni già vandalizzate e di seguito elencate:

| Cod. | Cod. Storico | | CORPO IDRICO | DATA RIMOZIONE |
|----------|-----------------|-------|-------------------------------|----------------------|
| PN000101 | BA_13/TS | Pozzi | Murgia costiera | GIA' VANDALIZZATO |
| PS000102 | BA_15IS | Pozzo | Murgia costiera | 28/06/17 |
| PS000103 | BA_22IS | Pozzo | Murgia costiera | 30/06/17 |
| PN000104 | BA_7/B | Pozzi | Murgia costiera | GIA' VANDALIZZATO |
| PN000107 | BA_IPRAB | Pozzi | Murgia costiera | 25/08/17 |
| PS000108 | BA_15/AIM | Pozzo | Alta Murgia | 11/12/17 |
| PR000109 | BA_11/AD | Pozzo | Alta Murgia | 14/02/18 |
| PN000110 | BA_16/prg | Pozzi | Alta Murgia | GIA' VANDALIZZATO |
| PS000114 | BA_Cavallerizza | Pozzo | Alta Murgia | 25/08/17 |
| PN000116 | BA_3 GdC | Pozzi | Alta Murgia | 11/12/17 |
| PN000117 | BA_I Cdm | Pozzi | Alta Murgia | 27/06/17 |
| PN000118 | BA_4 AIM | Pozzi | Alta Murgia | 27/06/17 |
| PN000119 | BA_P1/CASMEZ | Pozzi | Alta Murgia | 11/12/17 |
| PS000120 | BR_15AB | Pozzo | Salento costiero | 05/09/17 |
| PS000121 | BR_53/II S | Pozzo | Salento costiero | 08/09/17 |
| PS000122 | BR_5/AB | Pozzo | Murgia costiera | 31/08/17 |
| PN000123 | BR_25/RF/BR | Pozzi | Salento costiero | 05/09/17 |
| PN000124 | BR_3/AIM | Pozzi | Alta Murgia | 26/06/17 |
| PS000126 | BR_NM2 | Pozzo | Salento centro-settentrionale | 05/09/17 |
| PN000128 | FG_25RFAP | Pozzi | Gargano centro-orientale | GIA' VANDALIZZATO |
| PN000129 | FG_5IS | Pozzi | Murgia costiera | GIA' VANDALIZZATO |
| PN000131 | FG_P3/CAS | Pozzi | Gargano settentrionale | GIA' VANDALIZZATO |
| PS000132 | CNR - IRSA | Pozzo | Murgia costiera | 30/06/17 |
| PS000133 | FG_1 RG | Pozzo | Gargano meridionale | GIA' VANDALIZZATO |
| PN000137 | FG_13AIG | Pozzi | Gargano centro-orientale | GIA' VANDALIZZATO |
| PS000139 | FG_3 RTP | Pozzo | Alta Murgia | 11/12/17 |
| PS000140 | LE_1/IIIS | Pozzo | Salento costiero | 07/09/17 |
| PS000141 | LE_12IIIS | Pozzo | Salento centro-meridionale | 07/09/17 |
| PN000142 | LE_11IIIS | Pozzi | Salento costiero | GIA' VANDALIZZATO |





REGIONE PUGLIA

Agenzia Regionale
attività Irriguo e Forestali

| | | | | |
|----------|-------------|-------|------------------------------------|----------------------|
| PS000143 | LE_14 RF/OT | Pozzo | Salento leccese costiero Adriatico | 07/09/17 |
| PS000144 | LE_4/II S | Pozzo | Salento costiero | 08/09/17 |
| PN000145 | LE_4IIIS | Pozzi | Salento costiero | GIA' VANDALIZZATO |
| PN000146 | LE_52IIS | Pozzi | Salento costiero | GIA' VANDALIZZATO |
| PS000147 | LE_2/BS | Pozzo | Salento centro-meridionale | 07/09/17 |
| PN000148 | LE_14/II S | Pozzi | Salento costiero | GIA' VANDALIZZATO |
| PS000149 | LE_51/II S | Pozzo | Salento leccese costiero Adriatico | 07/09/17 |
| PN000150 | LE_1/CNR/SR | Pozzi | Salento costiero | GIA' VANDALIZZATO |
| PS000151 | LE_1/CS/CNR | Pozzo | Salento costiero | 08/09/17 |
| PS000153 | LE_19/II S | Pozzo | Salento costiero | 07/09/17 |
| PR000154 | LE_1 LR | Pozzo | Salento centro-meridionale | 07/09/17 |
| PS000156 | TA_27VS | Pozzo | Salento costiero | 06/09/17 |
| PS000159 | TA_2 RT | Pozzo | Murgia tarantina | 06/09/17 |
| PS000160 | TA_6IVS | Pozzo | Salento costiero | 06/09/17 |
| PS000161 | TA_1/VS | Pozzo | Murgia tarantina | 06/09/17 |
| PS000162 | TA_TA/CNR | Pozzo | Murgia tarantina | 12/10/17 |
| PS000163 | BA_PS 10 BA | Pozzo | Murgia costiera | 28/06/17 |
| PS000164 | BA_LS 4 BA | Pozzo | Murgia costiera | 28/08/17 |
| PS000166 | BA_PS 3 BA | Pozzo | Murgia costiera | 11/12/17 |
| PR000167 | BA_LS 11 BA | Pozzo | Murgia bradanica | 04/09/17 |
| PN000168 | BA_PS 36 BA | Pozzi | Murgia costiera | 29/06/17 |
| PR000169 | BA_LS 28 BA | Pozzo | Alta Murgia | 11/12/17 |
| PS000170 | BA_LS 27 BA | Pozzo | Murgia bradanica | 04/09/17 |
| PR000171 | BA_PS 30 BA | Pozzo | Murgia costiera | 12/12/17 |
| PS000172 | BA_LS 32 BA | Pozzo | Alta Murgia | 11/12/17 |
| PS000173 | BA_LS 17 BA | Pozzo | Alta Murgia | 27/06/17 |
| PS000174 | BA_LS 33 BA | Pozzo | Alta Murgia | 25/08/17 |
| PS000175 | BA_LS 18 BA | Pozzo | Murgia bradanica | 04/09/17 |
| PS000176 | BA_LS 20 BA | Pozzo | Alta Murgia | 11/12/17 |
| PS000178 | BA_LS 26 BA | Pozzo | Murgia bradanica | 04/09/17 |
| PS000179 | BR_LS7BR | Pozzo | Salento centro-settentrionale | GIA' VANDALIZZATO |
| PS000180 | BR_LS1BR | Pozzo | Murgia costiera | 29/06/17 |
| PS000181 | BR_PS/6/BR | Pozzo | Murgia costiera | 31/08/17 |
| PS000182 | BRLS2BR | Pozzo | Alta Murgia | 26/06/17 |
| PS000184 | FG_LS B FG | Pozzo | Tavoliere centro-meridionale | GIA' VANDALIZZATO |
| PN000190 | FG_6AIG | Pozzi | Gargano settentrionale | GIA' VANDALIZZATO |
| PN000191 | FG_LS 22 | Pozzi | Gargano centro-orientale | GIA' VANDALIZZATO |
| PN000192 | LE_LS2LE | Pozzi | Salento costiero | 06/09/17 |
| PN000193 | LE_LS29LE | Pozzi | Salento costiero | GIA' |





REGIONE PUGLIA

Agenzia Regionale
attività Irrighe e Forestali

| | | | | VANDALIZZATO |
|----------|-------------------------|----------|-----------------------------------|----------------------|
| PS000194 | LE_L S21 LE | Pozzo | Salento centro-meridionale | 07/09/17 |
| PS000195 | LE_PS17LE | Pozzo | Salento centro-meridionale | 07/09/17 |
| PN000196 | LE_PS24LE | Pozzi | Salento centro-meridionale | 07/09/17 |
| PS000197 | TA_L S6 TA | Pozzo | Salento centro-settentrionale | 05/09/17 |
| PS000198 | TA_LS 5 TA | Pozzo | Murgia tarantina | 04/09/17 |
| PN000199 | TA_LS 1 TA | Pozzi | Murgia bradanica | 06/09/17 |
| PN000200 | TA_LS 12 TA | Pozzi | Alta Murgia | GIA' VANDALIZZATO |
| PR000201 | TA_PS10TA | Pozzo | Murgia tarantina | 04/09/17 |
| PS000202 | TA_LS 3 TA | Pozzo | Murgia bradanica | 04/09/17 |
| PS000203 | TA_LS 4 TA | Pozzo | Alta Murgia | 26/06/17 |
| PN000213 | LE_NC3 | Pozzi | Salento centro-meridionale | 07/09/17 |
| PR000214 | LE_NC4 | Pozzo | Salento costiero | 06/09/17 |
| PN000221 | LE_P1 SAL | Pozzi | Salento costiero | GIA' VANDALIZZATO |
| PN000239 | BR_P10AR | Pozzi | Murgia costiera | 31/08/17 |
| PS001020 | BA_295 | Pozzo | Murgia costiera | 25/08/17 |
| PN001021 | BA_30AIM | Pozzi | Murgia costiera | GIA' VANDALIZZATO |
| SN001032 | BA_Collettore destro | Sorgenti | Murgia costiera | GIA' VANDALIZZATO |
| PS001033 | BA_G8 | Pozzo | Murgia costiera | 28/06/17 |
| PS001035 | BA_P8 CBAL | Pozzo | Alta Murgia | 28/06/17 |
| PR001038 | BA_SV1 | Pozzo | Alta Murgia | 30/06/17 |
| PS001043 | BR_G2 CASMEZ | Pozzo | Murgia costiera | 29/06/17 |
| PS001104 | FG_B5 | Pozzo | Gargano centro-orientale | GIA' VANDALIZZATO |
| PN001105 | FG_C4 | Pozzi | Gargano meridionale | GIA' VANDALIZZATO |
| PR001107 | FG_P2 | Pozzo | Gargano centro-orientale | GIA' VANDALIZZATO |
| PN001108 | FG_P6 | Pozzi | Gargano centro-orientale | GIA' VANDALIZZATO |
| PN001109 | FG_P8 | Pozzi | Gargano centro-orientale | 22/11/17 |
| PN001155 | LE_SG 3 | Pozzi | Salento centro-meridionale | 07/09/17 |
| PS001168 | TA_BTS7 | Pozzo | Murgia tarantina | 06/09/17 |
| SN001182 | TA_Sorgente Chidro | Sorgenti | Salento costiero | GIA' VANDALIZZATO |
| SN001183 | TA_Sorgente Galese | Sorgenti | Murgia tarantina | GIA' VANDALIZZATO |
| PR001202 | TA_PCTA 26 | Pozzo | Murgia tarantina | 04/09/17 |
| PS201114 | MAJ 5 | Pozzo | Arco Ionico-tarantino occidentale | 06/09/17 |
| PS201120 | VORA COL_4 | Pozzo | Salento costiero | 07/09/17 |

Le restanti n. 29 stazioni strumentate saranno rimosse nei primi mesi del 2018, per un totale di n. 130 stazioni strumentate così come elencate negli allegati tabellati 8, 9 e 10 di del



REGIONE PUGLIA

Agenzia Regionale
attività Irrighe e Forestali

progetto MAGGIORE. E' stato redatto apposito verbale di smontaggio con foto a corredo. Le attrezzature presenti sulle stazioni strumentate erano state le seguenti:

- Cassetta centralina
- Data Logger ETG
- Scheda 256 MB
- Batteria
- Pannello fotovoltaico
- Antenna GSM
- Cavo piezometrico (nero)
- Cavo multiparametrico (arancio)
- Cavo termoconduttimetrico (arancio)
- Tappo boccaforo

Sono state rimosse per ogni stazione strumentata, laddove presenti la seguente strumentazione:

- Data Logger ETG
- Scheda 256 MB
- Batteria
- Cavo piezometrico (nero)
- Cavo multiparametrico (arancio)
- Cavo termoconduttimetrico (arancio)

I restanti elementi sono rimasti allocati sulle stazioni elencate così come originariamente posizionate. Le specifiche degli smontaggi, riportati sulla scheda delle rimozioni saranno riportati nell' aggiornamento del Piano Operativo.

- 6) Prelievo dei campioni d'acqua dalla rete di pozzi e sorgenti, secondo il protocollo stabilito dall'ARPA Puglia ovvero disposti d'urgenza dall'ARPA stessa per verifiche analitiche ad hoc, e loro consegna a quest'ultima per le analisi di laboratorio. Sono state avviate regolarmente n. 2 campagne di prelievo qualitativo in corrispondenza dei periodi di fine e inizio ricarica corrispondenti orientativamente al periodo (aprile – giugno) e (settembre – novembre). Considerata la rete CHIMICA di progetto e le reti integrative ZVN e Fitofarmaci, in accordo con il Dipartimento Scientifico ARPA Puglia, sono stati predisposti n.2 verbali di campionamento per distinguere i prelievi della rete chimica da quelli delle reti integrative. E' stato seguito pertanto l'elenco completo dettato dall' Allegato n. 11 degli allegati tabellari del progetto MAGGIORE in cui per ogni pozzo venivano specificati i parametri chimici da prelevare e quelli delle reti integrative. Sono state seguite le indicazioni ultime ricevute dai tavoli tecnici congiunti Servizio Risorse Idriche – ARPA – ARIF ed eseguiti tutti i campionamenti possibili nel rispetto dei cronoprogrammi stabiliti





REGIONE PUGLIA



dai Responsabili Operativi. Sono stati consegnati i campioni ai DAP ARPA di Foggia e Lecce, secondo lo schema di ripartizione territoriale elencato al precedente punto 6 delle attività di campo 2016. I campioni sono stati prelevati secondo il protocollo operativo dettato dall'APPENDICE 1 della Relazione Generale di progetto MAGGIORE nel rispetto di tutte le indicazioni ricevute per vie verbali, telefoniche e corrispondenza telematica nel corso delle attività, dai Responsabili dei Dipartimenti di Laboratorio di Foggia, di Lecce e della Direzione Scientifica di Bari, informati per conoscenza anche i Responsabile del Servizio Risorse Idriche. Considerata la concomitanza del prelievo qualitativo per le reti chimica, ZVN e fitofarmaci è stata prodotta da ARIF, in accordo con la Direzione Scientifica dell'ARPA di Bari e sentiti i Responsabili dei lavoratori ARPA di Foggia e Lecce un nuovo rapporto di campionamento unico, in cui si specificava l'appartenenza del pozzo ad una o più reti con un unico rapporto di consegna. Pertanto l'interpretazione data all'Allegato tabellare 11 e successivamente rielaborata da ARIF ha permesso di definire con chiarezza tale punto, portando notevoli vantaggi in termini di tempo, di numero di campioni per ogni prelievo ed in termini economici con notevoli risparmi per l'ARIF e per le analisi ARPA.

- 7) Misura in campo dei principali parametri chimico-fisici (pH, temperatura, torbidità, ossigeno disciolto, conducibilità elettrica, potenziale RedOx) (Indagini e Misure di campo). Tali operazioni sono state effettuate preliminarmente dagli operatori di campo ARIF al momento del prelievo degli stessi, seguendo dapprima le operazioni di avvinamento del contenitore campionario e successivamente effettuate le misure attraverso il multimetro di campo HACH LANGE Q40. Le tarature della strumentazione è stata effettuata con cadenza periodica prima dell'avvio settimana di ogni campagna di misura attraverso l'uso di specifiche soluzioni certificate per la taratura del pH, dell'ossigeno disciolto, della conducibilità elettrica e del potenziale RedOx. L'unico parametro non monitorato è la torbidità, per il quale l'ARPA è stata preliminarmente informata a partire dalla prima campagna qualitativa del 2015.
- 8) Misura di portata delle sorgenti e del livello statico nei pozzi per la caratterizzazione quantitativa dei corpi idrici sotterranei (Indagini e Misure di Campo). A partire dal mese di giugno 2017 sono partite le misure di velocità delle sezioni delle 12 sorgenti di progetto attraverso l'utilizzo di uno specifico micromulinello SEBA M1 e una doppia elica in alluminio marino del diametro di 30 mm e 50 mm passo elica 100 mm cadauno. A seguito





REGIONE PUGLIA



delle ricongnizioni effettuate e del primo rapporto AdB Puglia sulle sorgenti sono state individuate nuove sorgenti in sostituzione di alcune precedentemente individuate da progetto MAGGIORE. Nello specifico si riporta l'elenco delle sorgenti monitorate così come notificato all'AdB Puglia a settembre 2017:

| CODICE MAGGIORE | Sorgente | Larghezza (m) | Altezza tirante (m) | N. verticali di misura | Metodo misura | Note sezione |
|-----------------|--------------------|---------------|---------------------|------------------------|-----------------------|--------------|
| SN001110 | San Nazzario | 4,30 | 0,20 | 15 | Mulinello idrometrico | Ricollocata |
| SN001115 | Lauro | 4,70 | 0,70 | 15 | Mulinello idrometrico | Ricollocata |
| SN001111_A | Bagno Sez. A | 1,80 | 0,55 | 9 | Mulinello idrometrico | - |
| SN001111_B | Bagno Sez. B | 0,80 | 0,30 | 6 | Mulinello idrometrico | Integrata |
| SN001114_A | Irchio Sez. A | 3,00 | 0,50 | 10 | Mulinello idrometrico | Integrata |
| SN001114_B | Irchio Sez. B | 0,80 | 0,20 | 6 | Mulinello idrometrico | Integrata |
| SN001116 | Molinella | 3,40 | 0,20 | 13 | Mulinello idrometrico | Ricollocata |
| SN300098 | La Salata | 1,20 | 0,15 | 8 | Mulinello idrometrico | Ricollocata |
| SN300023 | Caruso | 3,20 | 0,35 | 12 | Mulinello idrometrico | Ricollocata |
| SN401654 | Valle del Centrone | 4,40 | - | 15 | Mulinello idrometrico | Ricollocata |
| SN001032 | Collettore Destro | 3,60 | 0,24 | 13 | Mulinello idrometrico | - |
| SN401657_A | Tara_2_A | 7,50 | 2,00 | 22 | Mulinello idrometrico | Ricollocata |
| SN401657_B | Tara_2_B | 3,00 | 2,20 | 12 | Mulinello idrometrico | Ricollocata |
| SN001183 | Galese | 3,80 | 0,90 | 14 | Mulinello idrometrico | - |
| SN001182 | Chidro | 10,00 | 0,90 | 22 | Mulinello idrometrico | - |
| SN401653 | Canneto | | | | Volumetrico | |





REGIONE PUGLIA



| | | | | | | |
|----------|--|---|---|---|---|-----------------------|
| SN300008 | Asciatizza | - | - | - | - | Sostituita da Canneto |
| SN001113 | denominata Caruso ma trattasi di sorgente "Lago Porto Nuovo" | Nel Progetto Tiziano e nella misura del 2015 del Progetto Maggiore è stata erroneamente individuata come Caruso | | | | |
| SN001186 | Tara | Nel Progetto Tiziano e nella misura del 2015 del Progetto Maggiore sono state eseguite le misure di portata sul canale derivatore per il sollevamento delle acque del Tara verso ILVA e uso irriguo - Le misure qualitative potrebbero ritenersi comunque rappresentative delle acque della sorgente. | | | | |
| SN300115 | FG_Gruppo S.ve di Siponto | Nel Progetto Tiziano e nella misura del 2015 del Progetto Maggiore è stata monitorata la foce, non rappresentativa degli efflussi e della qualità a causa di drenaggi di canali di bonifica e presumibili scarichi nel tratto che attraversa l'abitato di Siponto. | | | | |

Il programma teorico di progetto per le attività di monitoraggio quantitativo prevede n. 4 campagne/anno con le seguenti scadenze temporali:

| N° campagne di monitoraggio | Periodo |
|-----------------------------|---------|
| 1 | Gennaio |
| 2 | Aprile |
| 3 | Luglio |
| 4 | Ottobre |

Le attività di campo per il corrente anno 2017 sono state avviate correttamente nel mese di gennaio 2017 e sono state effettuate n. 4 campagne di misura secondo le seguenti scansioni temporali:

| N° campagne di monitoraggio | Periodo previsto da progetto | Squadra Noci | Squadra Lecce | Squadra Massafra | Squadra Foggia |
|-----------------------------|------------------------------|--------------|---------------|------------------|----------------|
| 1 | Gennaio | Gennaio | Gennaio | Gennaio | Gennaio |
| 2 | Aprile | Aprile | Aprile | Aprile | Aprile |
| 3 | Luglio | Luglio | Luglio | Luglio | Luglio |
| 4 | Ottobre | Ottobre | Ottobre | Ottobre | Ottobre |

I motivi del corretto rispetto dei tempi è stato fortemente influenzato dall'acquisto di n. 4 freatimetri opportunamente dimensionati per le profondità dei singoli corpi idrici e ripartiti per





REGIONE PUGLIA



ogni squadra di campo. A causa della cessazione dei contratti in essere al 30 giugno 2017 del personale ex SMA coinvolto nel progetto, l'organizzazione del personale di campo è stata ridimensionata sulle restanti unità di personale somministrato. Pertanto le n. 4 squadre di campo utilizzate con n. 15 unità lavorativa è stata ridotta a n. 3 squadre di campo con n. 6 unità lavorative. La buona conoscenza del territorio, la formazione del personale già in forza al progetto, e la buona organizzazione operativa ha permesso di poter ben fronteggiare e rispettare i cronoprogrammi stabiliti da progetto.

- 9) Misura dei profili termo-salini in pozzi spia per il controllo dell'equilibrio acqua dolce-acqua marina. Sono state effettuate misurazioni di prova dei profili termosalini dopo aver collaudato tutta la strumentazione necessaria per il kit completo di attrezzamento ed dopo aver realizzato a fine anno 2017 un idoneo centratore per una sicura ispezione dei pozzi al fine scongiurare il pericolo di "blocco o incagliamento" della sonda multiparametrica IDRONAUT OCEAN 303 lungo la colonna rivestita e non rivestita dei singoli pozzi. La prima campagna dei profili multiparametrici con frequenza 3 denominati da progetto "LOG 3" sarà avviata a partire dal mese di febbraio 2018, nel rispetto del programma di progetto a fine ricarica, alla luce anche degli aggiornamenti riportati dall'Ing. FERRARI e dall'ARIF nel Piano Operativo.
- 10) Nella 1° campagna di monitoraggio qualitativo avvenuta a partire dagli inizi del mese di aprile, è stata avviata anche la seconda ed ultima campagna di monitoraggio "microbiologico" su n. 38 pozzi dinamici individuati dal Dipartimento di Scienze Biomediche e Oncologia Umana dell'Università di Bari nell'ambito del progetto "Future di Research" condotto dalla Prof.ssa Montagna e Dott.ssa Osvalda De Giglio. Sono stati effettuati prelievi qualitativi su n. 38 pozzi dinamici di circa 30 litri per ogni campione, con utilizzo di specifici contenitori sterili consegnati giornalmente dal Dipartimento scientifico. Il protocollo tecnico utilizzato è stato quello consegnato dalla Responsabile del Progetto e rispettato pienamente. Sono state inoltre seguite tutte le indicazioni correttive eventuali proposte. Si riporta di seguito il numero dei campioni prelevati per i singoli corpi idrici interessati dal monitoraggio.

| Corpo idrico | N° pozzi |
|------------------------|----------|
| F. Fortore | 2 |
| F. Ofanto | 1 |
| Gargano Settentrionale | 3 |





REGIONE PUGLIA



| | |
|------------------------------------|-----------|
| Rive del Lago di Lesina | 1 |
| Salento Cento Meridionale | 14 |
| Salento Costiero | 5 |
| Salento Miocenico Centro Orientale | 1 |
| Tavoliere Nord Occidentale | 2 |
| Tavoliere Nord Orientale | 3 |
| Tavoliere Sud Orientale | 6 |
| TOT. | 38 |

B) SINTESI DELLE ATTIVITA' ESEGUITE 2017

- 1) Marcatura del codice pozzo con vernice spray: **217** siti su 341 previsti
- 2) Rilievo della Temperatura, conducibilità elettrica, pH, Ossigeno disciolto e potenziale redox delle acque sotterranee (LOG): **0** misurazioni effettuate. Il collaudo di tutto il kit completo di attrezzamento permetterà di avviare la prima campagna completa di misure a partire dal mese di febbraio 2018.
- 3) Rilievo topografico PR n. **51** misurazioni
- 4) Misure di portata delle sorgenti
 - 1° Misura mese di giugno 2017 n. **14** misurazioni
 - 2° Misura mese di luglio 2017 n. **14** misurazioni
 - 3° Misura mese di agosto 2017 n. **14** misurazioni
 - 4° Misura mese di settembre 2017 n. **14** misurazioni
 - 5° Misura mese di ottobre 2017 n. **14** misurazioni
 - 1° Misura mese di novembre 2017 n. **14** misurazioni
- 5) Rilievi QT del livello statico di falda eseguiti in pozzi o piezometri
 - 1° Rilievo = pozzi monitorati n. **226** misurazioni
 - 2° Rilievo = pozzi monitorati n. **228** misurazioni
 - 3° Rilievo = pozzi monitorati n. **228** misurazioni
 - 4° Rilievo = pozzi monitorati n. **234** misurazioni
- 6) Prelievi QL di campioni d'acqua per analisi chimiche
 - 1° Prelievo = prelievi effettuati n. **249**
 - 2° Prelievo = prelievi effettuati n. **279**
- 7) Prelievo per campioni microbiologici
 - 1° Prelievo = prelievi effettuato n. **38**.
- 8) Rimozioni attrezzature stazioni strumentate
 - N. **73** stazioni rimosse
 - N. **28** già vandalizzate anni precedenti
 - N. **29** stazioni da rimuovere nel 2018

| | 2016 | | | | | | |
|-----------------------------------|------------|-------------|-------------|------------|------------|------------|------------|
| | Micro 1 | QUALI T1 | QUALI T2 | QUAN T1 | QUAN T2 | QUAN T3 | QUAN T4 |
| ALTA MURGIA | | 38 | 36 | 32 | 32 | 33 | 33 |
| ARCO JONICO TARANTINO OCCIDENTALE | | 23 | 24 | 17 | 17 | 16 | 17 |
| ARCO JONICO ORIENTALE | | 3 | 3 | 3 | 3 | 3 | 3 |
| BARLETTA | | 3 | 4 | 4 | 4 | 4 | 4 |
| FORTORE | 2 | 2 | 2 | 2 | 2 | 2 | 2 |





REGIONE PUGLIA

Agenzia Regionale
attività Irrigue e Forestali

| | | | | | | | |
|--------------------------------------|----|-----|-----|-----|-----|-----|-----|
| OFANTO | 1 | 4 | 4 | 3 | 3 | 3 | 3 |
| FALDA SOSPESA VICO ISCHITELLA | | 1 | 1 | 0 | 0 | 0 | 0 |
| GARGANO CENTRO ORIENTALE | | 2 | 11 | 11 | 11 | 11 | 11 |
| GARGANO MERIDIONALE | | 1 | 6 | 4 | 4 | 4 | 4 |
| GARGANO SETTENTRIONALE | 5 | 6 | 7 | 3 | 3 | 3 | 3 |
| MURZIA BRADANICA | | 11 | 12 | 10 | 10 | 9 | 9 |
| MURZIA COSTIERA | | 32 | 34 | 24 | 25 | 25 | 25 |
| MURZIA TARANTINA | | 10 | 11 | 10 | 11 | 11 | 11 |
| PIANA BRINDISINA | | 4 | 4 | 4 | 4 | 4 | 4 |
| RIVE DEL LAGO DI LESINA | 1 | 1 | 2 | 2 | 2 | 2 | 2 |
| SALENTO CENTRO MERIDIONALE | 14 | 30 | 28 | 9 | 9 | 9 | 9 |
| SALENTO CENTRO SETTENTRIONALE | | 6 | 6 | 4 | 4 | 4 | 4 |
| SALENTO COSTIERO | 5 | 26 | 30 | 21 | 21 | 22 | 22 |
| SALENTO LECCESE CENTRALE | | 1 | 1 | 1 | 1 | 1 | 1 |
| SALENTO LECCESE ADRIATICO | | 2 | 2 | 2 | 2 | 2 | 2 |
| SALENTO LECCESE SETTENTRIONALE | | 2 | 1 | 2 | 2 | 2 | 2 |
| SALENTO SUD OCCIDENTALE | | 3 | 3 | 3 | 3 | 3 | 3 |
| SALENTO MIOCENICO CENTRO MERIDIONALE | | 2 | 2 | 1 | 1 | 1 | 1 |
| SALENTO MIOCENICO CENTRO ORIENTALE | 1 | 2 | 2 | 0 | 0 | 0 | 0 |
| T.SACCIONE | | 2 | 2 | 2 | 2 | 2 | 2 |
| TAVOLIERSO CENTRO MERIDIONALE | | 12 | 15 | 24 | 24 | 24 | 25 |
| TAVOLIERSO NORD OCCIDENTALE | 2 | 6 | 8 | 12 | 12 | 12 | 15 |
| TAVOLIERSO NORD ORIENTALE | 2 | 2 | 7 | 7 | 7 | 7 | 8 |
| TAVOLIERSO SUD ORIENTALE | 6 | 12 | 11 | 9 | 9 | 9 | 9 |
| | 38 | 249 | 279 | 226 | 228 | 228 | 234 |

C) ATTIVITA' SVOLTE DAL PERSONALE AMMINISTRATIVO

- 1) Progettazione tecnica, implementazione, installazione e popolamento di un Sistema Informativo Territoriale, previa verifica dell'utilizzabilità allo scopo del SIT regionale esistente. Tale attività è in corso di definizione per il possibile "riuso" della licenza del CEDOC da parte della Regione Puglia ad ARIF, previo aggiornamento normativo, software e dei moduli di implementazione dati. Tuttavia si è proceduto al recupero, verifica e standardizzazione dei dati storici (dati del progetto Tiziano, dati provenienti da altri studi precedenti, dati provenienti dai vari catasti sulle pressioni, catasto scarichi, catasto cave, insediamenti produttivi, allevamenti, catasto pozzi, vulnerabilità, uso suolo, ecc.) ed al primo popolamento di moduli informatici da inserire all'interno del CEDOC
- 2) Supporto all'ARPA Puglia e all'Autorità di bacino Puglia, ove e nei termini ritenuti necessari, all'elaborazione dei dati per la definizione dello stato quali-quantitativo secondo





REGIONE PUGLIA

Agenzia Regionale
attività Irrigie e Forestali

gli allegati tecnici ed i manuali operativi redatti in ottemperanza al D. Lgs. 152/06 ed al D.Lgs. 30/09;

- 3) Supporto alle squadre operative mediante contatti e/o appuntamenti con gli Enti e/o Privati proprietari dei pozzi oggetto delle operazioni previste dagli appositi cronoprogrammi;
- 4) Supporto alle squadre operative mediante predisposizione delle schede tecniche dei pozzi oggetto delle operazioni di monitoraggio previste dagli appositi cronoprogrammi sia qualitativo che quantitativo;
- 5) Travaso dei dati dalle schede tecniche di campo sui relativi format di competenza.

Le attività di gestione elencate (Sistema Informativo Territoriale, mediante sviluppo dei dati, implementazione degli stessi nel sistema informatico e acquisizione dati dai data logger, predisposizione schede, etc.) sono svolte da n. 6 tecnici in servizio presso gli uffici della sede di progetto in contrada Lamadacqua in NOCI.

D) **QUADRO RIEPILOGATIVO DELLE SPESE DI PROGETTO E SOSTENUTE 2017**

Si riporta di seguito il computo della spesa prevista da progetto e interventi realizzati con relativo quadro comparativo per l'anno 2017.





REGIONE PUGLIA

ARIF
Agenzia Regionale
attività Irrighe e Forestali

| A Attività di indagine e campionamento | | | 2017 | | | | | |
|--|--|-----------------|-----------------|----------|---------------------|-----------------------|----------|---------------------|
| articolo | Descrizione | Unità di misura | PROGETTO | | | INTERVENTI REALIZZATI | | |
| | | | Prezzo unitario | Quantità | Importo | Prezzo unitario | Quantità | Importo |
| 1 | Determinazione di quota assoluta per fissaggio di caposaldo di riferimento con rilievo effettuato con metodologia GPS | cad | € 149,00 | 116 | € 17.284,00 | € 149,00 | 51 | € 7.599,00 |
| 2 | Misure di portata da eseguirsi in corrispondenza di sorgenti | cad | € 186,00 | 144 | € 26.784,00 | € 186,00 | 84 | € 15.624,00 |
| 3 | Rilievo della temperatura, della conducibilità elettrica, dell'ossigeno disciolto e del potenziale redox delle acque presenti nei pozzi trivellati | | | | | | | |
| 3a | Per profondità del pozzo dal p.c. fino a 200 m | cad | € 248,00 | 77 | € 19.096,00 | € 248,00 | | € 0,00 |
| 3b | Per profondità del pozzo dal p.c. fino a 400 m | cad | € 372,00 | 54 | € 20.088,00 | € 372,00 | | € 0,00 |
| 3c | Per profondità del pozzo dal p.c. fino a 700 m | cad | € 445,00 | 28 | € 12.460,00 | € 445,00 | | € 0,00 |
| 3d | Per profondità del pozzo dal p.c. fino a 1000 m | cad | € 558,00 | 9 | € 5.022,00 | € 558,00 | | € 0,00 |
| 4 | Misura del livello statico in pozzi o piezometri da eseguirsi con apposito freatimetro elettrico | | | | | | | € 0,00 |
| 4a | Per profondità del livello statico dal p.c. fino a 200 m | cad | € 53,00 | 764 | € 40.492,00 | € 53,00 | 517 | € 27.401,00 |
| 4b | Per profondità del livello statico dal p.c. fino a 400 m | cad | € 82,00 | 76 | € 6.232,00 | € 82,00 | 147 | € 12.054,00 |
| 4c | Per profondità del livello statico dal p.c. fino a 700 m | cad | € 114,00 | 32 | € 3.648,00 | € 114,00 | 142 | € 16.188,00 |
| 5 | Rilievo del livello statico di falda da eseguirsi in pozzi o piezometri con sistema pneumatico. Misura del livello statico in pozzi o piezometri da eseguirsi con apposito sistema di misura manometrico o piezoresistivo, in grado di assicurare una precisione della misura di 20 cm | cad | € 80,00 | 56 | € 4.480,00 | € 80,00 | 101 | € 8.080,00 |
| 6 | Prelievo di campioni d'acqua in condizioni statiche per analisi chimiche | | | | | | | € 0,00 |
| 6a | Per un prelievo fino ad una profondità di 200 m dal p.c. | cad | € 67,00 | 196 | € 13.132,00 | € 67,00 | 199 | € 13.333,00 |
| 6b | Per un prelievo fino ad una profondità di 400 m dal p.c. | cad | € 92,00 | 54 | € 4.968,00 | € 92,00 | 68 | € 6.256,00 |
| 6c | Per un prelievo fino ad una profondità di 700 m dal p.c. | cad | € 105,00 | 32 | € 3.360,00 | € 105,00 | 42 | € 4.410,00 |
| 6d | Per un prelievo fino ad una profondità di 1000 m dal p.c. | cad | € 139,00 | 2 | € 278,00 | € 139,00 | 14 | € 1.946,00 |
| 6E | Per prelievi da sorgenti | | € 67,00 | | | € 67,00 | 26 | € 1.742,00 |
| 6/a | Prelievo di campioni d'acqua in condizioni statiche per analisi chimiche delle reti integrative (ZVN, fitofarmaci) | | | | | | | |
| 6a | Per un prelievo fino ad una profondità di 200 m dal p.c. | cad | € 67,00 | | € 0,00 | € 67,00 | | € 0,00 |
| 6b | Per un prelievo fino ad una profondità di 400 m dal p.c. | cad | € 92,00 | | € 0,00 | € 92,00 | | € 0,00 |
| 6c | Per un prelievo da pozzi dinamici x nitrati | cad | € 53,00 | | € 0,00 | € 53,00 | | € 0,00 |
| 6d | Per un prelievo fino ad una profondità di 400 m dal p.c. solo nitrati | cad | € 92,00 | | € 0,00 | € 92,00 | | € 0,00 |
| 6/b | Prelievo di campioni d'acqua in condizioni statiche per analisi chimiche delle reti microbiologiche | | | | | | | |
| 6ba | Per un prelievo da pozzi dinamici microbiologico | cad | € 53,00 | | € 0,00 | € 53,00 | 39 | € 2.067,00 |
| 7 | Prelievo di campioni d'acqua di falda in condizioni dinamiche da pozzi in emungimento da sottoporre ad analisi chimiche | cad | € 53,00 | 254 | € 13.462,00 | € 53,00 | 168 | € 8.904,00 |
| 8 | Nolo n. 5 autovetture 60% costo spesa annuale | a corpo | | | € 15.120,00 | | | € 15.120,00 |
| 9 | Acquisto carburante 60% costo spesa annuale | a corpo | | | € 73.788,00 | | | € 73.788,00 |
| | | | | | € 279.694,00 | | | € 214.512,00 |

E)

Relazione sulla gestione 2017 - Rendiconto



202



REGIONE PUGLIA


B. Riattivazione della rete di monitoraggio qualitativo e quantitativo strumentata del

| | | | 2017 | | | | | |
|----------|--|-----------------|-----------------|----------|--------------|-----------------------|----------|--------------|
| articolo | Descrizione | Unità di misura | PROGETTO | | | INTERVENTI REALIZZATI | | |
| | | | Prezzo unitario | Quantità | Importo | Prezzo unitario | Quantità | Importo |
| 1 | Pulizia dell'area antistante i casottini, con decespugliamento e ripulitura completa del sito, raccolta del materiale rimosso e relativo conferimento a pubblica discarica. Numero tre interventi anno | cad | € 118,00 | 357 | € 42.126,00 | € 118,00 | 357 | € 42.126,00 |
| 2 | Rimozione di apparecchiature e cavi di collegamento esistenti sui pozzi strumentati della rete di monitoraggio da dismettere. | cad | € 157,00 | 0 | € 0,00 | € 157,00 | 73 | € 11.461,00 |
| 3 | Sostituzione di batteria e/o pannello fotovoltaico ovvero antenna di trasmissione sulle 13 stazioni recuperabili come strumentate. | cad | € 80,00 | 13 | € 1.040,00 | € 80,00 | | € 0,00 |
| 4 | Intervento tecnico di manutenzione straordinaria delle sonde in fase di start-up. | cad | € 270,00 | 82 | € 22.140,00 | € 270,00 | | € 0,00 |
| 5 | Intervento tecnico di manutenzione ordinaria degli apparati e sonde installate presso ciascun punto strumentato. | cad | € 118,00 | 328 | € 38.704,00 | € 118,00 | | € 0,00 |
| 6 | Acquisizione dei dati ambientali dalle stazioni elettroniche. | cad | € 142,00 | 984 | € 139.728,00 | € 142,00 | | € 0,00 |
| 8 | Nolo n. 5 autovetture 40% costo spesa annuale | a corpo | | | € 10.080,00 | | | € 9.600,00 |
| 9 | Acquisto carburante 40% costo spesa annuale | a corpo | | | € 49.233,04 | | | € 44.720,00 |
| | | | | | € 303.051,04 | | | € 107.907,00 |

C. Sistema Informativo Territoriale

| | | | 2017 | | | | | | |
|----------|---|-----------------|-----------------|----------|-------------|-----------------------|----------|-------------|-------------|
| articolo | Descrizione | Unità di misura | PROGETTO | | | INTERVENTI REALIZZATI | | | |
| | | | Prezzo unitario | Quantità | Importo | Prezzo unitario | Quantità | Importo | |
| 1 | Fornitura dell'hardware e dei software indispensabili al suo funzionamento (sistema operativo, antivirus, backup, ecc.) server e periferiche | a corpo | | | | | 0 | € 0,00 | |
| 2 | Recupero, verifica e standardizzazione dei dati storici (dati del progetto Tiziano, dati provenienti da altri studi precedenti, dati provenienti dai vari catasti sulle pressioni, catasto scarichi, catasto cave, insediamenti produttivi, allevamenti, catasto pozzi, vulnerabilità, uso suolo, ecc.) | a corpo | | | € 0,00 | | 0 | € 0,00 | |
| 3 | Progettazione tecnica, implementazione, e installazione Sistema Informativo Territoriale | a corpo | | | € 0,00 | | 0 | € 0,00 | |
| 4 | Primo popolamento della base dati con le informazioni di cui al punto 2. | a corpo | | | € 0,00 | | 0 | € 0,00 | |
| | Personale addetto alla gestione sistema informatico con immissione dati | a corpo | € 94.354,96 | 1 | € 94.354,96 | € 94.354,96 | 1 | € 94.354,96 | |
| 5 | Formazione personale all'uso delle nuove apparecchiature | a corpo | | | € 0,00 | | 0 | € 0,00 | |
| 6 | Formazione del personale interno all'ente che dovrà gestire il sistema | a corpo | | | € 0,00 | | 0 | € 0,00 | |
| | | | | | € 94.354,96 | | € 0,00 | 0 | € 94.354,96 |





REGIONE PUGLIA

**D_Acquisto beni e servizi**

| articolo | Descrizione | Unità di misura | 2017 | | | | | |
|----------|--|-----------------|-----------------|----------|--------------|-----------------------|----------|-------------|
| | | | PROGETTO | | | INTERVENTI REALIZZATI | | |
| | | | Prezzo unitario | Quantità | Importo | Prezzo unitario | Quantità | Importo |
| 1 | Acquisto materiale di consumo (soluzioni contenitori etc.) | a corpo | | 1 | € 0,00 | | 0 | € 0,00 |
| 2 | Acquisto attrezzature (GPS, Mulinello, Micro Mulinello etc.) | a corpo | | 1 | € 0,00 | € 70.955,20 | 0 | € 70.955,20 |
| 3 | Acquisto materiale ferramenta e vario | a corpo | € 15.750,00 | 1 | € 15.750,00 | | 0 | € 0,00 |
| 4 | Acquisto IDP per il personale in campo | a corpo | € 20.000,00 | 1 | € 20.000,00 | | 0,00 | € 0,00 |
| 5 | Assistenza operativa e manutenzione migliorativa software gestionale | a corpo | € 13.000,00 | 1 | € 13.000,00 | | 0 | € 0,00 |
| 6 | Rimborso uso mezzo proprio tecnici incaricati | a corpo | € 22.000,00 | 1 | € 22.000,00 | € 7.768,69 | 1 | € 7.768,69 |
| 6 | Imprevisti | a corpo | € 75.000,00 | 1 | € 75.000,00 | | 0 | € 0,00 |
| | | | | | € 145.750,00 | € 0,00 | 0 | € 78.723,89 |

RIEPILOGO QUADRO ECONOMICO ANNO 2017

| Servizi | 2017 PROGETTO | 2017 SPESO | DIFFERENZE |
|--|---------------------|---------------------|----------------------|
| A Indagini ed Accertamenti | € 279.694,00 | € 214.512,00 | -€ 65.182,00 |
| B Adeguamento e Gestione Rete Strumentata | € 303.051,04 | € 107.907,00 | -€ 195.144,04 |
| C Adeguamento Sistema Informativo | € 94.354,96 | € 94.354,96 | € 0,00 |
| D Acquisto beni e servizi | € 145.750,00 | € 78.723,89 | -€ 67.026,11 |
| E Somme per Eventuali Ripristini Strumentazione non Prevedibili | € 0,00 | € 0,00 | € 0,00 |
| F Somme per eventuali ricampionamenti o campionamenti aggiuntivi | € 0,00 | € 0,00 | € 0,00 |
| G Eventuali assicurazioni contro Furti e Vandalismi | € 0,00 | € 0,00 | € 0,00 |
| TOTALE COMPLESSIVO | € 822.850,00 | € 495.497,85 | -€ 327.352,15 |

4.3 DATI GESTIONALI 2017

I comprensori irrigui serviti da A.R.I.F. sono 7 su tutto il territorio pugliese, ad esclusione della provincia di Foggia dove non sono presenti impianti irrigui. I comuni serviti sono 43 e le utenze sono circa 10.000. La superficie irrigua è stimata in oltre 40.000 ha con un volume irriguo distribuito di oltre 14 milioni di mc.

I dati del fatturato e dell'acqua distribuita nella stagione irrigua 2017 sono riportati nella seguente tabella:

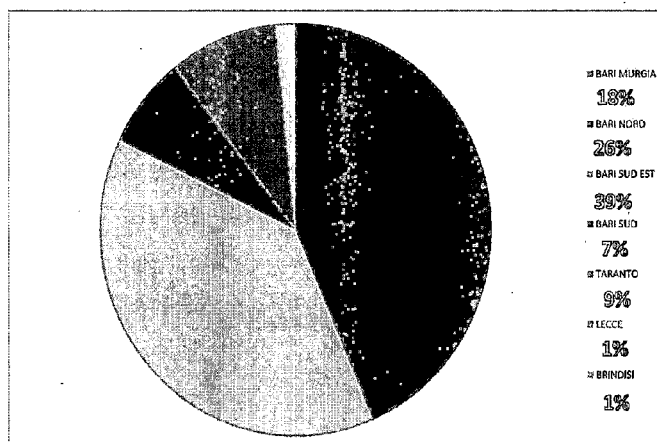




REGIONE PUGLIA



| | N. | N. | MC | FATTURATO |
|---------------------|-----------|------------|----------------------|-----------------------|
| BARI MURGIA | 6 | 25 | 1.8297.09,29 | € 1.228.151,45 |
| BARI SUD EST | 4 | 53 | 4.419.038,00 | € 2.711.573,06 |
| BARI NORD | 9 | 65 | 3.152.317,46 | € 1.826.560,93 |
| BARI SUD | 4 | 35 | 866.027,00 | € 509.185,61 |
| LECCE | 8 | 34 | 187.793,00 | € 72.457,24 |
| BRINDISI | 2 | 12 | 114.255,00 | € 38.975,48 |
| TARANTO | | 10 | 1.059.817,80 | € 628.763,70 |
| | 43 | 259 | 11.628.957,55 | € 7.015.667,47 |



La distribuzione irrigua della stagione 2017 altamente siccitosa è ritornata nella media delle stagioni irrigue precedenti con circa 11 milioni di metri cubi di acqua emunti e distribuiti.

Sono rimaste invariate le principali voci di costo relative alla distribuzione irrigua – costi del personale, fissi e variabili, innanzitutto – ed elevati i costi per la fornitura di energia elettrica agli oltre 250 pozzi.





REGIONE PUGLIA

Agenzia Regionale
attività Irrighe e Forestali

5. GESTIONE FINANZIARIA

5.1. ENTRATE E SPESE DELLA GESTIONE

Si riporta di seguito la tabella esplicativa delle entrate della gestione, distinte per Titolo e in riferimento agli anni 2016 e 2017.

| A.R.I.F. - AGENZIA REGIONALE PER LE ATTIVITA' IRRIGUE E FORESTALI | | | | |
|---|---|----------------------|----------------------|--|
| BIENNIO 2016/2017- | | | | |
| TITOLI | TITOLO | ESERCIZIO 2016 | ESERCIZIO 2017 | SCOSTAMENTO IN VALORE ASSOLUTO ESERCIZIO 2017-2016 |
| | | € | | € |
| | AVANZO DI AMMINISTRAZIONE | 873.190,29 | 47.331,48 | - 825.858,81 |
| I | ENTRATE DERIVANTI DA COMPARTECIPAZIONE AI TRIBUTI STATALI O REGIONALI | 0,00 | | € 0,00 |
| II | ENTRATE DERIVANTI DA CONTRIBUTI E TRASFERIMENTI DI PARTE CORRENTE DELL'U.E., DELLO STATO, DELLA REGIONE E DI ALTRI SOGGETTI | 45.258.024,60 | 37.189.339,15 | -8.058.685,45 |
| III | ENTRATE EXTRATRIBUTARIE | 3.803.305,39 | 8.812.299,34 | 5.008.933,95 |
| IV | ENTRATE DERIVANTI DA ALIENAZIONI, DA RISCOSSIONI DI CREDITI E TRASSFERIMENTI IN CONTO CAPITALE | 11.483.945,56 | 1.439.340,36 | -10.044.605,20 |
| V | ENTRATE DERIVANTI DA MUTUI, PRESTITI O ALTRE OPERAZIONI CREDITIZIE | 0,00 | 0 | 0,00 |
| | TOTALE ACCERTAMENTI ENTRATE | 60.545.275,55 | 47.440.978,85 | -13.094.356,70 |

Le spese, anch'esse distinte per Titolo e in riferimento agli anni 2016 e 2017, sono di seguito riportate.



REGIONE PUGLIA

ARIF
Agenzia Regionale
attività Irriguo e Forestali

| ARIFA - AGENZIA REGIONALE PER LE ATTIVITA' IRRIGUE E FORESTALI | | | | |
|--|--|----------------------|----------------------|--|
| BIENNIO 2016/2017 - SPESE | | | | |
| N. | TITOLO | ESERCIZIO 2016 | ESERCIZIO 2017 | SCOSTAMENTO IN VALORE ASSOLUTO ESERCIZIO 2017-2016 |
| | | € | € | € |
| I | SPESE CORRENTI | 48.750.226,33 | 45.202.154,51 | -3.548.071,82 |
| II | SPESE IN CONTO CAPITALE | 11.664.600,06 | 1.433.687,73 | -10.230.912,33 |
| III | SPESE PER RIMBORSO DI MUTUI E PRESTITI | 0,00 | 0,00 | 0,00 |
| TOTALE STATO DEGLI IMPEGNI DELLE USCITE | | 60.414.826,39 | 46.635.842,24 | -13.778.984,15 |

In particolare, in riferimento all'annualità 2017, le spese si distinguono negli interventi che sono evidenziati nella seguente tabella.

| ESERCIZIO 2017 - INTERVENTI, IMPEGNI, PAGAMENTI | | | | |
|---|--|-------------------------------------|----------------------|----------------------|
| TITOLO | TITOLO | STANZIAMENTI DEFINITIVI DI BILANCIO | IMPEGNI | MANDATI |
| | | € | € | € |
| I | SPESE CORRENTI | 47.789.333,23 | 45.202.154,51 | 38.389.552,31 |
| | 1.01 - REDDITI DA LAVORO DIPENDENTE | 26.295.356,75 | 25.735.683,09 | 24.072.541,60 |
| | 1.01 - CONTRIBUTI OBBLIGATORI | 4.000.000,00 | 3.999.430,23 | 2.720.154,98 |
| | 1.01 - ORGANI INTERNI DELL'AGENZIA | 350.000,00 | 325.300,62 | 251.300,62 |
| | 1.02 - IMPOSTE E TASSE A CARICO DELL'ENTE (IRAP) | 2.105.000,00 | 1.933.014,81 | 1.680.452,81 |
| | 1.03 - ACQUISTO DI BENI E SERVIZI | 14.713.976,48 | 12.910.133,75 | 9.445.462,77 |
| | 1.04 - TRASFERIMENTI CORRENTI | 0,00 | 0,00 | 0,00 |
| | 1.10 - ALTRE SPESE CORRENTI | 325.000,00 | 298.592,01 | 219.639,53 |
| II | SPESE IN CONTO CAPITALE | 2.189.362,64 | 1.433.687,73 | 617.441,60 |
| | 2.02 - INVESTIMENTI FISSI | 2.189.362,64 | 1.433.687,73 | 617.441,60 |
| III | SPESE PER RIMBORSO DI MUTUI E PRESTITI | 0,00 | 0,00 | 0,00 |
| TOTALE STATO DI PREVISIONE DELLE USCITE | | 49.978.695,87 | 46.635.842,24 | 39.006.993,91 |





REGIONE PUGLIA



5.2. QUADRO D'INSIEME DEI PAGAMENTI

A fronte degli stanziamenti degli anni 2016 e 2017, sono stati effettuati i relativi pagamenti, che di seguito vengono riportati distinti tra parte corrente e parte capitale.

Per quanto concerne i percettori, si fa presente che gli stessi sono soggetti privati (configurabili maggiormente nel personale e nei fornitori di beni e servizi), fatta eccezione per quelli effettuati in relazione ai versamenti fiscali e contributivi.

| A.R.I.F. - AGENZIA REGIONALE PER LE ATTIVITA' IRRIGUE E FORESTALI | | | | |
|---|--|----------------------|----------------------|--|
| BIENNIO 2016/2017 - TOTALE PAGAMENTI IN CONTO COMPETENZA E IN CONTO RESIDUI | | | | |
| TITOLO | TITOLO | ESERCIZIO 2016 | ESERCIZIO 2017 | INCREMENTO IN VALORE ASSOLUTO ESERCIZIO 2017-2016 |
| | | € | € | € |
| I | SPESE CORRENTI | 54.241.557,93 | 44.883.989,93 | -9.357.568,00 |
| II | SPESE IN CONTO CAPITALE | 2.042.845,49 | 1.482.346,09 | -560.499,40 |
| III | SPESE PER RIMBORSO DI MUTUI E PRESTITI | | | 0,00 |
| TOTALE STATO DEI PAGAMENTI IN C/COMPETENZA E C/RESIDUI | | 56.284.403,42 | 46.366.336,02 | -9.918.067,40 |



A.R.I.F.

CONTO DEL BILANCIO 2017

PROSPETTO DIMOSTRATIVO DEL RISULTATO DI AMMINISTRAZIONE

| | | GESTIONE | | |
|---|-----|---------------|---------------|---------------|
| | | RESIDUI | COMPETENZA | TOTALE |
| Fondo cassa al 1° gennaio | | | | 23.746.772,23 |
| RISCOSSIONI | (+) | 3.593.084,34 | 46.327.706,89 | 49.920.791,23 |
| PAGAMENTI | (-) | 11.189.825,63 | 46.453.448,98 | 57.643.274,61 |
| SALDO DI CASSA AL 31 DICEMBRE | (=) | | | 16.024.288,85 |
| PAGAMENTI per azioni esecutive non regolarizzate al 31 dicembre | (-) | | | 0,00 |
| FONDO DI CASSA AL 31 DICEMBRE | (=) | | | 16.024.288,85 |
| RESIDUI ATTIVI | (+) | 7.668.142,02 | 9.372.975,44 | 17.041.117,46 |





REGIONE PUGLIA



| | | | | |
|---|------------|---------------|--------------|------------------|
| <i>di cui derivanti da accertamenti di tributi effettuati sulla base della stima del dipartimento delle finanze</i> | | | | 0,00 |
| RESIDUI PASSIVI | (-) | 21.915.460,92 | 8.442.096,74 | 30.357.557,66 |
| FONDO PLURIENNALE VINCOLATO PER SPESE CORRENTI | (-) | | | 1.919.934,79 |
| FONDO PLURIENNALE VINCOLATO PER SPESE IN CONTO CAPITALE | (-) | | | 740.582,38 |
| RISULTATO DI AMMINISTRAZIONE AL 31 DICEMBRE 2017 | (=) | | | 47.331,48 |

Composizione del risultato di amministrazione al 31 dicembre 2017

| | | |
|---|--|------------------|
| Parte accantonata | | |
| Fondo crediti di dubbia esigibilità | | 0,00 |
| Fondo anticipazioni liquidità DL. 35/2013 | | 0,00 |
| Fondo perdite società partecipate | | 0,00 |
| Fondo contenzioso | | 0,00 |
| Altri accantonamenti | | 0,00 |
| | B) Totale parte accantonata | 0,00 |
| Parte vincolata | | |
| Vincoli derivanti da leggi e dai principi contabili | | 0,00 |
| Vincoli derivanti da trasferimenti | | 0,00 |
| Vincoli derivanti dalla contrazione di mutui | | 0,00 |
| Vincoli formalmente attribuiti dall'ente | | 0,00 |
| Altri vincoli | | 0,00 |
| | C) Totale parte vincolata | 0,00 |
| Parte destinata agli investimenti | | 0,00 |
| | D) Totale destinata agli investimenti | 0,00 |
| | E) Totale parte disponibile (E = A - B - C - D) | 47.331,48 |

Il risultato di amministrazione dell'annualità 2017 presenta un avanzo della gestione finanziaria pari a euro € 47.331,48=, al netto del fondo pluriennale vincolato per spese correnti ed in conto capitale. Il risultato è frutto di una gestione molto prudentiale, che ha tenuto conto delle necessità e degli impegni istituzionali dell'Agenzia, pur in presenza di minori trasferimenti ordinari da parte della Regione Puglia (4,5 milioni di euro previsti, in prima battuta, con il DDL 266 del 17/11/2017 e non confermati nella Legge regionale n. 54/2017 di variazioni al bilancio pluriennale 2017/2019). L'unico elemento oggettivo che ha consentito all'Agenzia di chiudere





REGIONE PUGLIA



il rendiconto in attivo è dovuto, fortuitamente, all'estate 2017, disvelatasi particolarmente afosa, che ha consentito di registrare un notevole incremento del fatturato attivo riferito ai consumi idrici.

In riferimento al PSR – Misura 226, va evidenziato che nella fase di verifica del primo e del secondo stato di avanzamento lavori (riferimento temporale delle spese rendicontate: 01.01.2013 – 10.12.2015) del progetto agevolato con la Misura 226 del P.S.R. Puglia 2007-2013 sono state riequilibrare le risorse finanziarie in uscita dal conto corrente dedicato al progetto con le risorse effettivamente rendicontabili e ciò ha comportato la necessità di un puntuale approfondimento, peraltro in corso, in merito ai costi imputabili sia nella gestione ordinaria che in quella straordinaria.

Sono in fase di verifica gli interventi che – apparsi in fase di realizzazione rendicontabili attraverso la misura suddetta – potrebbero incidere sulle risorse ordinarie; ciò è dovuto, tra l'altro, a ritardi nelle autorizzazioni dei cantieri tempestivamente realizzati dall'Agenzia, nella predisposizione dei cantieri nella zona del Gargano, in quanto zona di calamità naturale a causa di alluvioni, nell'approvazione del disciplinare riguardante le spese ammissibili. I costi di che trattasi sono innanzitutto legati alla remunerazione del personale impiegato nelle attività proprie dell'Agenzia e, quindi, dovevano comunque essere sostenuti per ottemperare agli obblighi di legge.

.....

Bari, 13 novembre 2018



A.R.I.F.

Esercizio 2017 - 13/11/2018

Residui attivi al 31/12/2017**TITOLO 2 Trasferimenti correnti**

| Classificazione | Capitolo | Denominazione | Importo accertamento | Importo reversale | Importo rettifiche | Importo da conservare |
|------------------------|----------|--|----------------------|-------------------|--------------------|-----------------------|
| 2.01.01.02.001 | 1001 | TRASFERIMENTO DI RISORSE FINANZIARIE DI PARTE CORRENTE NECESSARIE AL FUNZIONAMENTO DELL'AGENZIA PER LE ATTIVITÀ IRRIGUE E FORESTALI. | 900.000,00 | 0,00 | 0,00 | 900.000,00 |
| 2.01.01.02.001 | 1003 | TRASFERIMENTO DI RISORSE FINANZIARIE DI PARTE CORRENTE NECESSARIE ALLA GESTIONE DELLE COMUNITÀ MONTANE | 28.484,00 | 0,00 | 0,00 | 28.484,00 |
| Totale titolo 2 | | | 928.484,00 | 0,00 | 0,00 | 928.484,00 |



211

A.R.I.F.

Esercizio 2017 - 13/11/2018

Residui attivi al 31/12/2017**TITOLO 3 Entrate extratributarie**

| Classificazione | Capitolo | Denominazione | Importo accettazione | Importo reversale | Importo rettifiche | Importo da conservare |
|------------------------|----------|--|----------------------|-------------------|--------------------|-----------------------|
| 3.01.02.01.999 | 300 | INTROITI DERIVANTI DAL SETTORE - IRRIGUI | 7.240.990,36 | 0,00 | 0,00 | 7.240.990,36 |
| 3.01.02.01.999 | 400 | INTROITI DERIVANTI DAL SETTORE - FORESTALE | 66.609,43 | 0,00 | 0,00 | 66.609,43 |
| 3.05.02.02.002 | 750 | ENTRATE DA IVA COMMERCIALE A CREDITO | 460.983,30 | 0,00 | 0,00 | 460.983,30 |
| Totale titolo 3 | | | 7.768.583,09 | 0,00 | 0,00 | 7.768.583,09 |



212

A.R.I.F.

Esercizio 2017 - 13/11/2018

Residui attivi al 31/12/2017
Titolo 4 Entrate in conto capitale

| Classificazione | Capitolo | Denominazione | Importo accertamento | Importo reversale | Importo rettifiche | Importo da conservare |
|------------------------|----------|---|----------------------|-------------------|--------------------|-----------------------|
| 4.02.05.99.999 | 1002 | TRASFERIMENTO DI RISORSE FINANZIARIE PER INTERVENTI IN MATERIA IRRIGUA E FORESTALE DELL'AGENZIA. SPESA IN CONTO CAPITALE. | 654.605,96 | 0,00 | 0,00 | 654.605,96 |
| 4.02.05.99.999 | 1004 | MISURA 227 - PSR 2007-2013 - CONTRIBUZIONE PUBBLICA | 248.743,08 | 0,00 | 0,00 | 248.743,08 |
| 4.02.05.99.999 | 1007 | MISURA 227 - PSR 2007-2013 - CONTRIBUZIONE PUBBLICA - AZIONE 3 | 731.137,18 | 0,00 | 0,00 | 731.137,18 |
| 4.02.05.99.999 | 1008 | LIFE + (2007-2013) - NATURA E BIODIVERSITA' | 43.332,00 | 0,00 | 0,00 | 43.332,00 |
| 4.02.01.02.001 | 1009 | TRASFERIMENTO DI RISORSE FINANZIARIE PER INTERVENTI DI RIPRISTINO DOMINI IRRIGUI AREE BRINDISINO E DELLA MURGIA SUD EST | 120.801,84 | 0,00 | 0,00 | 120.801,84 |
| 4.02.01.02.001 | 1010 | TRASFERIMENTO DI RISORSE FINANZIARIE PER INTERVENTI DI RIPRISTINO E AMMODERNAMENTO RETE IRRIGUA IMPIANTO BARLETTA | 450.000,00 | 0,00 | -100.000,00 | 350.000,00 |
| 4.02.05.99.999 | 1012 | MISURA 226 PSR 2007-2013 - CONTRIBUZIONE PUBBLICA - 2016 (CODICE VINCOLO: 100000301481) | 3.687.941,15 | 0,00 | 0,00 | 3.687.941,15 |
| 4.02.05.99.999 | 1013 | MISURA 227 PSR 2007-2013 - CONTRIBUZIONE PUBBLICA - 2016 (CODICE VINCOLO: 100000301480) | 1.586.032,85 | 0,00 | 0,00 | 1.586.032,85 |
| 4.02.05.99.999 | 1014 | PO FESR PUGLIA 2014/2020 - AZIONE 6.4 - MIGLIORAMENTO DELLA QUALITA' DEI CORPI IDRICI (CODICE VINCOLO: 100000301468) | 784.734,40 | 0,00 | 0,00 | 784.734,40 |
| Totale titolo 4 | | | 8.307.328,46 | 0,00 | -100.000,00 | 8.207.328,46 |



Esercizio 2017 - 13/11/2018

A.R.I.F.

Residui attivi al 31/12/2017

Titolo 9 Entrate per conto terzi e partite di giro

| Classificazione | Capitolo | Denominazione | Importo accertamento | Importo reversale | Importo rettifiche | Importo da conservare |
|-----------------|----------|---|----------------------|-------------------|--------------------|-----------------------|
| 9.01.02.02.001 | 6100 | RITENUTE CONTRIBUTI PREVIDENZIALI AL PERSONALE DIPENDENTE | 36.548,05 | 0,00 | 0,00 | 36.548,05 |
| 9.01.01.99.999 | 6500 | ANTICIPAZIONI SPESE PER CONTO TERZI | 10.019,94 | 0,00 | 0,00 | 10.019,94 |
| 9.01.99.03.001 | 6700 | RESTITUZIONI FONDI ECONOMICI | 247.366,79 | 157.212,87 | 0,00 | 90.153,92 |
| | | Totale titolo 9 | 293.934,78 | 157.212,87 | 0,00 | 136.721,91 |
| | | Totale | 17.298.330,33 | 157.212,87 | -100.000,00 | 17.041.117,46 |



216

A.R.I.F.

Esercizio 2017 - 13/11/2018

Residui passivi al 31/12/2017

Titolo 1 Spese correnti

| Piano finanziario | Capitolo | Denominazione | Importo impegno | Importo mandato | Importo rettifiche | Importo da conservare |
|-------------------|----------|--|-----------------|-----------------|--------------------|-----------------------|
| 1.01.01.01.006 | 100 | COMPETENZE FISSE E ACCESSORIE PERSONALE A TEMPO DETERMINATO - AMMINISTRAZIONE | 25.000,00 | 0,00 | 0,00 | 25.000,00 |
| 1.01.02.01.001 | 115 | CONTRIBUTI OBBLIGATORI PER IL PERSONALE - AMMINISTRAZIONE | 13.000,00 | 0,00 | 0,00 | 13.000,00 |
| 1.03.02.04.999 | 130 | FORMAZIONE DEL PERSONALE | 6.410,00 | 0,00 | 0,00 | 6.410,00 |
| 1.01.01.01.008 | 141 | FONDO PER INCENTIVO PROGETTAZIONE ART. 92 D.LGS. 163/06 | 10.356,75 | 0,00 | 0,00 | 10.356,75 |
| 1.01.01.01.002 | 150 | COMPETENZE PERSONALE A TEMPO INDETERMINATO - FORESTALI | 546.732,70 | 0,00 | 0,00 | 546.732,70 |
| 1.01.01.01.004 | 155 | INDENNITA' ACCESSORIE PERSONALE A TEMPO INDETERMINATO - FORESTALI | 165.215,21 | 0,00 | 0,00 | 165.215,21 |
| 1.01.02.01.001 | 170 | CONTRIBUTI OBBLIGATORI PER IL PERSONALE - FORESTALI | 447.776,25 | 0,00 | 0,00 | 447.776,25 |
| 1.01.01.01.008 | 185 | ALTRI ONERI PER IL PERSONALE T.F.R. EX S.M.A. FORESTALI | 81.260,31 | 0,00 | -63.223,41 | 18.036,90 |
| 1.01.01.01.002 | 200 | COMPETENZE PERSONALE A TEMPO INDETERMINATO - IRRIGUI | 489.499,12 | 0,00 | 0,00 | 489.499,12 |
| 1.01.01.01.004 | 205 | INDENNITA' ACCESSORIE PERSONALE A TEMPO INDETERMINATO - IRRIGUI | 254.102,42 | 69.644,98 | 0,00 | 184.457,44 |
| 1.01.02.01.001 | 220 | CONTRIBUTI OBBLIGATORI PER IL PERSONALE - IRRIGUI | 566.499,00 | 0,00 | 0,00 | 566.499,00 |
| 1.01.01.01.002 | 270 | COMPETENZE PERSONALE DI RUOLO - CONTRATTO PUBBLICO | 105.475,14 | 5.496,70 | 0,00 | 99.978,44 |
| 1.01.01.01.002 | 271 | CONTRIBUTI FISSI PERSONALE DI RUOLO - CONTRATTO PUBBLICO | 335.000,00 | 65.976,46 | 0,00 | 269.023,54 |
| 1.01.01.01.002 | 272 | FONDO PER LA RETRIBUZIONE DI POSIZIONE E TRATTAMENTO ACCESSORIO - CONTRATTO PUBBLICO | 334.000,00 | 0,00 | 0,00 | 334.000,00 |
| 1.03.02.15.999 | 315 | ALTRI CONTRATTI DI SERVIZI | 57.091,03 | 20.612,40 | 0,00 | 36.478,63 |
| 1.03.02.10.001 | 320 | CONSULENZE PROFESSIONALI | 110.917,07 | 55.465,76 | 0,00 | 55.451,31 |
| 1.03.02.09.008 | 325 | MANUTENZIONE ORDINARIA E RIPARAZIONE IMMOBILI E RETI | 162.084,13 | 90.223,62 | 0,00 | 71.860,51 |
| 1.03.02.09.001 | 330 | MANUTENZIONE ORDINARIA E RIPARAZIONE AUTOMEZZI | 83.958,78 | 69.622,60 | 0,00 | 14.336,18 |
| 1.03.02.05.001 | 345 | SERVIZI DI PUBBLICA CONNETTIVITA' E RETE INTERNAZIONALE | 16.144,77 | 2.018,34 | 0,00 | 14.126,43 |
| 1.10.04.01.003 | 365 | ASSICURAZIONI | 71.692,00 | 60.087,89 | 0,00 | 11.604,11 |
| 1.03.02.02.999 | 370 | SPESE DI RAPPRESENTANZA | 7.882,06 | 0,00 | 0,00 | 7.882,06 |
| 1.03.02.19.001 | 375 | SPESE GESTIONE SISTEMI INFORMATIVI E TECNOLOGIE | 214.663,47 | 114.497,46 | -357,02 | 99.808,99 |
| 1.03.02.99.002 | 380 | SPESE LEGALI E PER LITI | 276.275,41 | 25.545,11 | -7.100,00 | 243.630,30 |
| 1.03.02.05.003 | 385 | ALTRE SPESE PER SERVIZI E FORNITURE | 14.765,04 | 3.224,18 | 0,00 | 11.540,86 |
| 1.03.02.01.008 | 390 | COMPENSO REVISORI DEI CONTI | 36.000,00 | 0,00 | 0,00 | 36.000,00 |
| 1.03.02.18.001 | 395 | VISITE MEDICHE, ANALISI, CONTROLLO MEDICO FISCALE | 29.090,00 | 0,00 | 0,00 | 29.090,00 |
| 1.03.02.15.999 | 415 | ALTRI CONTRATTI DI SERVIZIO - FORESTALI | 18.568,40 | 4.860,00 | 0,00 | 13.708,40 |
| 1.03.02.05.008 | 420 | MANUTENZIONE ORDINARIA E RIPARAZIONE IMMOBILI - FORESTALI | 25.004,08 | 5.940,00 | 0,00 | 19.064,08 |
| 1.03.02.09.001 | 425 | MANUTENZIONE ORDINARIA E RIPARAZIONE AUTOMEZZI - FORESTALI | 24.726,90 | 10.656,86 | 0,00 | 14.070,04 |
| 1.03.02.05.999 | 435 | UTENZE E CANONI PER ENERGIA ELETTRICA, ACQUA E GAS - FORESTALI | 8.046,27 | 4.244,51 | 0,00 | 3.801,76 |
| 1.03.01.02.003 | 450 | DOTAZIONE SICUREZZA PERSONALE IRRIGUIO E FORESTALE | 70.883,42 | 40.784,73 | 0,00 | 30.098,69 |

A.R.I.F.

Esercizio 2017 - 13/11/2018

Residui passivi al 31/12/2017

Titolo 1 Spese correnti

| Piano finanziario | Capitolo | Denominazione | Importo impegno | Importo mandato | Importo rettifiche | Importo da conservare |
|------------------------|----------|--|----------------------|---------------------|--------------------|-----------------------|
| 1.03.01.02.999 | 460 | SPESA PER GESTIONE VIVAI | 21.663,36 | 17.779,67 | 0,00 | 3.883,69 |
| 1.08.02.01.001 | 463 | INDENNITA' PER OCCUPAZIONE TEMPORANEA DEI TERRENI - FORESTALI | 15.000,00 | 0,00 | 0,00 | 15.000,00 |
| 1.03.02.09.011 | 470 | MANUTENZIONE ORDINARIA BOSCHIVA E A.I.B. | 22.153,37 | 4.016,60 | 0,00 | 18.136,77 |
| 1.03.02.07.999 | 475 | ACCOLLO SPESE DI GESTIONE ALTRI ENTI ED EX SIVA | 34.784,06 | 18.120,68 | 0,00 | 16.663,38 |
| 1.03.02.12.001 | 480 | SERVIZI PER PREVENZIONE E LOTTA INCENDI BOSCHIVI ED IRRIGAZIONE | 2.339.506,99 | 1.169.283,74 | 0,00 | 1.170.223,25 |
| 1.03.02.12.001 | 485 | UTILIZZO PERSONALE IN SOMMINISTRAZIONE E SPESE AIB | 979.298,54 | 10.288,60 | 0,00 | 969.009,94 |
| 1.03.02.99.999 | 515 | ALTRE SPESE PER SERVIZI - IRRIGUI | 951,60 | 0,00 | 0,00 | 951,60 |
| 1.03.02.09.008 | 520 | MANUTENZIONE ORDINARIA E RIPARAZIONE BENI IMMOBILI - IRRIGUI | 22.216,22 | 0,00 | 0,00 | 22.216,22 |
| 1.03.02.09.011 | 530 | ALTRE SPESE PER MANUTENZIONE ORDINARIA E RIPARAZIONI - IRRIGUI | 2.891,40 | 988,20 | 0,00 | 1.903,20 |
| 1.03.02.05.999 | 535 | UTENZE E CANONI PER ENERGIA ELETTRICA, ACQUA, GAS, TELEFONIA E VIGILANZA | 3.276.680,39 | 2.749.997,52 | 50.000,00 | 576.682,87 |
| 1.03.02.05.999 | 536 | CANONI IRRIGUI DA VERSARE AD ALTRI ENTI | 361.520,00 | 180.760,00 | 0,00 | 180.760,00 |
| 1.03.02.07.008 | 600 | NOLEGGI, LOCAZIONI E LEASING OPERATIVO | 283.342,57 | 30.907,43 | 7.225,79 | 259.660,93 |
| 1.03.02.07.999 | 605 | NOLEGGI, LEASING E LOCAZIONI - FORESTALI | 13.915,37 | 11.464,79 | 0,00 | 2.450,58 |
| 1.04.01.02.001 | 700 | TRASFERIMENTO QUOTA AVANZO | 342.696,38 | 0,00 | 0,00 | 342.696,38 |
| 1.02.01.01.001 | 900 | IRAP - AMMINISTRAZIONE | 6.977,00 | 1.137,28 | 0,00 | 5.839,72 |
| 1.02.01.01.001 | 910 | IRAP CONTRATTO PUBBLICO - AMMINISTRAZIONE | 72.450,00 | 0,00 | 0,00 | 72.450,00 |
| 1.02.01.01.001 | 920 | IRAP - FORESTALI | 104.835,00 | 0,00 | 0,00 | 104.835,00 |
| 1.02.01.01.001 | 940 | IRAP - IRRIGUI | 69.800,00 | 0,00 | 0,00 | 69.800,00 |
| 1.10.05.04.001 | 955 | ONERI STRAORDINARI PER LA GESTIONE CORRENTE | 254.532,03 | 148.300,17 | 0,00 | 106.231,86 |
| Totale titolo 1 | | | 12.833.334,01 | 4.991.946,28 | -13.454,64 | 7.827.933,09 |



216

A.R.I.F.

Esercizio 2017 - 13/11/2018

Residui passivi al 31/12/2017
TITOLO 2 Spese in conto capitale

| Piano finanziario | Capitolo | Denominazione | Importo impegno | Importo mandato | Importo rettifiche | Importo da conservare |
|------------------------|----------|---|----------------------|-------------------|--------------------|-----------------------|
| 2.02.01.07.002 | 965 | ARREDI ED ATTREZZATURE INFORMATICHE PER AMMINISTRAZIONE E SEDI PERIFERICHE | 120.000,00 | 43.974,90 | 0,00 | 76.025,10 |
| 2.02.01.99.999 | 970 | MANUTENZIONE STRAORDINARIA - FORESTALI | 91.377,20 | 827,13 | 0,00 | 90.550,07 |
| 2.02.01.99.999 | 980 | MANUTENZIONE STRAORDINARIA - IRRIGUI E FORESTALI | 419.963,88 | 85.369,59 | 0,00 | 334.594,29 |
| 2.02.01.99.999 | 983 | IVA PER INVESTIMENTI PSR 2007-2013 | 219.178,16 | 20.139,77 | 0,00 | 199.038,39 |
| 2.02.01.99.999 | 985 | MISURA 227 - PSR 2007-2013 - CONTRIBUZIONE PUBBLICA | 316.650,80 | 3.759,66 | 0,00 | 312.891,14 |
| 2.02.01.99.999 | 986 | MISURA 226 - PSR 2007-2013 - CONTRIBUZIONE PUBBLICA | 5.196.464,90 | 181.102,94 | 0,00 | 5.015.361,96 |
| 2.02.01.99.999 | 1007 | MISURA 227 - PSR 2007-2013 - CONTRIBUZIONE PUBBLICA - AZIONE 3 | 803.221,95 | 26.221,70 | 0,00 | 777.000,25 |
| 2.02.01.99.999 | 1008 | LIFE + (2007-2013) - NATURA E BIODIVERSITA' | 152.092,55 | 80.905,08 | 0,00 | 71.187,47 |
| 2.02.01.99.999 | 1009 | INTERVENTI DI RIPRISTINO E AMMODERNAMENTO AREE BRINDISINO E DELLA MURGIA SUD EST | 133.478,26 | 0,00 | 0,00 | 133.478,26 |
| 2.02.01.99.999 | 1010 | INTERVENTI DI RIPRISTINO E AMMODERNAMENTO RETE IRRIGUIA IMPIANTO BARLETTA | 450.000,00 | 0,00 | -100.000,00 | 350.000,00 |
| 2.02.01.99.999 | 1011 | P.O. FESR PUGLIA 2007/2013 - LINE D'INTERVENTO 2.1 - AZ. 2.1.4 (CODICE VINCOLO: 10000301468) | 200,00 | 0,00 | 0,00 | 200,00 |
| 2.02.01.99.999 | 1012 | MISURA 226 PSR 2007-2013 - CONTRIBUZIONE PUBBLICA - 2016 | 7.375.882,30 | 0,00 | 0,00 | 7.375.882,30 |
| 2.02.01.99.999 | 1013 | MISURA 227 PSR 2007-2013 - CONTRIBUZIONE PUBBLICA - 2016 | 3.172.065,70 | 0,00 | 0,00 | 3.172.065,70 |
| 2.02.01.99.999 | 1014 | PO FESR PUGLIA 2014/2020 - AZIONE 6.4 - MIGLIORAMENTO DELLA QUALITA' DEI CORPI IDRICI (CODICE VINCOLO: 10000301468) | 992.833,38 | 74.918,41 | 0,00 | 917.914,97 |
| 2.03.01.04.001 | 1016 | CONTRIBUTI AGLI INVESTIMENTI INTERNI AD ORGANISMI INTERNI E/O UNITA' LOCALI DELLA AMMINISTRAZIONE | 45.689,00 | 43.809,59 | 0,00 | 1.879,41 |
| Totale titolo 2 | | | 19.489.098,08 | 561.028,77 | -100.000,00 | 18.828.069,31 |



A.R.I.F.

Esercizio 2017 - 13/11/2018

Residui passivi al 31/12/2017

Titolo 7 Uscite per conto terzi e partite di giro

| Piano finanziario | Capitolo | Denominazione | Importo impegno | Importo mandato | Importo rettifiche | Importo da conservare |
|------------------------|----------|--|----------------------|---------------------|--------------------|-----------------------|
| 7.01.02.01.001 | 4110 | VERSAMENTO RITENUTE IRPEF AL PERSONALE DIPENDENTE | 2.157.100,95 | 33.205,65 | -674.442,01 | 1.449.453,29 |
| 7.01.03.01.001 | 4115 | VERSAMENTO RITENUTE IRPEF PROFESSIONISTI E OCCASIONALI | 75.298,55 | 0,00 | 0,00 | 75.298,55 |
| 7.01.02.02.001 | 4120 | VERSAMENTO ALTRE RITENUTE PER CONTO DI TERZI DEL PERSONALE | 316.053,97 | 89.535,62 | 0,00 | 226.518,35 |
| 7.01.01.02.001 | 4200 | RITENUTE SPLIT PAYMENT (SERVIZI ISTITUZIONALI) | 63.995,58 | 0,00 | 0,00 | 63.995,58 |
| 7.01.01.02.001 | 4250 | RITENUTE SPLIT PAYMENT (SERVIZI COMMERCIALI) | 460.983,30 | 0,00 | 0,00 | 460.983,30 |
| 7.01.99.99.999 | 4300 | SPESE PER CONTO REGIONE - EMERGENZA XYLELLA - (CODICE VINCOLO: 100000301344) | 4.172.750,88 | 2.805.731,43 | 0,00 | 1.367.019,45 |
| 7.01.01.99.999 | 4400 | DEPOSITI CAUZIONALI | 46.604,75 | 0,00 | 0,00 | 46.604,75 |
| 7.01.99.99.999 | 4500 | ANTICIPAZIONI SPESE PER CONTO TERZI | 11.681,99 | 0,00 | 0,00 | 11.681,99 |
| Totale titolo 7 | | | 7.304.469,97 | 2.928.472,70 | -674.442,01 | 3.701.555,26 |
| Totale | | | 39.626.902,06 | 8.481.447,75 | -787.896,65 | 30.357.557,66 |



218

ARIF - REGIONE PUGLIA - AOO-ARIF - 0069272 - Ingresso - 21/12/2018 - 14:44



REGIONE PUGLIA



VERBALE DI VERIFICA DEL COLLEGIO DEI REVISORI

Il giorno 21, del mese di dicembre, dell'anno 2018, alle ore 9.00, presso e nella sede legale dell'ARIF sita in Bari (BA) alla via Corigliano n. 1, si è riunito il Collegio dei Revisori dei Conti.

Sono presenti:

il dott. Giovanni Cramarossa,
la dott.ssa Claudia Sciacovelli,
e il dott. Roberto Sigismondi.

Presiede la riunione odierna il Dott. Roberto Sigismondi; funge da segretario verbalizzante il dott. Giovanni Cramarossa.

§§§

Il Collegio in data odierna ha proseguito e concluso l'esame del fascicolo attinente al bilancio consuntivo 2017, tenendo conto degli ultimi documenti ricevuti in data odierna.

Si allega la relazione del collegio dei revisori sul rendiconto 2017 con il relativo parere.

La verifica viene chiusa alle ore 13.45 previa redazione, lettura ed approvazione del presente verbale.

Copia del presente verbale sarà inviato all'ARIF tramite la segreteria per il protocollo.

IL COLLEGIO DEI REVISORI

[Signature]
Claudia Sciacovelli
[Signature]
Roberto Sigismondi




ARIF - REGIONE PUGLIA - AOO-ARIF - 0069272 - Ingresso - 21/12/2018 - 14:44

A.R.I.F. - AGENZIA REGIONALE PER LE ATTIVITA'
IRRIGUE E FORESTALI

REGIONE PUGLIA

RELAZIONE DEL COLLEGIO DEI
REVISORI
SUL RENDICONTO 2017

The image shows two handwritten signatures in black ink. To the right of the signatures is a circular official stamp. The stamp contains the text 'REGIONE PUGLIA' in the center, 'SEZIONE RACCORDO SISTEMI IRRIGUI' around the perimeter, and the number '1' at the top. The stamp is partially obscured by the signatures and has the number '012' written below it.

ARIF - REGIONE PUGLIA - AOO-ARIF - 0069272 - Ingresso - 21/12/2018 - 14:44

Il Collegio dei Revisori dell'Ente risulta formato da:

Dottor Giovanni Cramarossa (Dottore Commercialista e Revisore Legale)

Dottoressa Claudia Sciacovelli (Dottore Commercialista e Revisore Legale)

Dottor Roberto Sigismondi (Dottore Commercialista e Revisore Legale) – in qualità di
Presidente del Collegio

Premesso

che l'organo di controllo ha esaminato lo schema di rendiconto per l'esercizio finanziario 2017,
unitamente agli allegati previsti dalle vigenti disposizioni, in base alla documentazione fornita

Rilevato

Che l'A.R.I.F. nel suo operato si è uniformato alla L.R. 3/2010, istitutiva dell'Agenzia, e al suo
Regolamento di Funzionamento e di Contabilità:

ciò posto e premesso all'unanimità


delibera

di approvare l'allegata relazione denominata "ATTIVITA' IRRIGUE E FORESTALI –
ANNUALITA' 2017" e di approvare il rendiconto della gestione – esercizio 2017

Bari, 21 dicembre 2018

L'organo di revisione

Dott. Roberto Sigismondi (Presidente)
Dott. Giovanni Cramarossa
Dottoressa Claudia Sciacovello



ARIF - REGIONE PUGLIA - AOO-ARIF - 0069272 - Ingresso - 21/12/2018 - 14:44

I sottoscritti Dottori Giovanni Cramarossa, Claudia Sciacovelli e Roberto Sigismondi, ai sensi dell'art. 9 della L.R. 3/2010, hanno ricevuto in data 13 novembre, 4 dicembre e 21 dicembre 2018 la documentazione dell'ARIF da verificare.

- Il conto del bilancio
- Il conto del patrimonio
- Il conto economico
- Il prospetto del risultato di amministrazione
- La relazione sulla gestione 2017

Sulla base della L.R. n. 3/2010, istitutiva dell'ARIF, l'Ente ha adottato il Regolamento di Funzionamento e Contabilità (approvato con D.G.R. n. 1332 del 15 giugno 2011).



L'Ente adotta una gestione finanziaria e patrimoniale secondo i principi della contabilità della Regione Puglia.

Il Rendiconto è stato predisposto secondo i principi contabili definiti nel Titolo V del Regolamento di Funzionamento e Contabilità;

Il Collegio dei Revisori è stato designato con la D.G.R. n. 1622 del 26 ottobre 2016, è stato nominato con D. P.G.R. n. 23 del 24 gennaio 2017 e si è insediato nella seduta del 17 febbraio 2017.

Il Collegio dei Revisori ha effettuato nel corso del 2017, tra gli altri adempimenti, le verifiche periodiche di cassa e quella al 31/12/2017, ha verificato i conti correnti bancari e postali alla data del 31/12/2017, i versamenti delle ritenute e fiscali e previdenziali e le operazioni contabilizzate nei registri iva del IV trimestre 2017 ed i registri iva relativi.

Ciò posto, il Collegio ha verificato lo schema di bilancio predisposto dall'ARIF e la documentazione allegata di supporto.

ARIF - REGIONE PUGLIA - AOO-ARIF - 0069272 - Ingresso - 21/12/2018 - 14:44

Il saldo di cassa al 31/12/2017 risulta così determinato:


| 2017 | In conto | | Totale |
|------------------------------------|---------------|---------------|---------------|
| | Residui | Competenza | |
| Fondo cassa al 1° gennaio 2017 | | | 23.746.772,23 |
| Riscossioni | 3.593.084,34 | 46.327.706,89 | 49.920.791,23 |
| Pagamenti | 11.189.825,63 | 46.453.448,98 | 57.643.274,61 |
| Fondo di cassa al 31 dicembre 2017 | | | 16.024.288,85 |

RISULTATO GENERALE DELLA GESTIONE (AMMINISTRAZIONE)

Il risultato di amministrazione dell'esercizio 2017 presenta un avanzo vincolato di euro 47.331,48,

come risulta dall'esame dei seguenti elementi:

| Analisi di risultato di amministrazione 2017 | | | |
|--|---------------|---------------|---------------|
| | In conto | | Totale |
| | Residui | Competenza | |
| Fondo cassa al 31 dicembre 2016 | | | 23.746.772,23 |
| Riscossioni | 3.593.084,34 | 46.327.706,89 | 49.920.791,23 |
| Pagamenti | 11.189.825,63 | 46.453.448,98 | 57.643.274,61 |
| Fondo di cassa al 31 dicembre 2017 | | | 16.024.288,85 |
| Pagamenti per azioni esecutive non regolarizzate al 31 dicembre 2017 | | | 0,00 |
| Fondo di cassa al 31 dicembre 2017 | | | 16.024.288,85 |
| Residui attivi | 7.668.142,02 | 9.372.975,44 | 17.041.117,46 |
| Residui passivi | 21.915.460,92 | 8.442.096,74 | 30.357.557,66 |
| Fondo pluriennale vincolato per spese correnti | | | 1.919.934,79 |
| Fondo pluriennale vincolato per spese in conto capitale | | | 740.582,38 |
| Risultato di amministrazione al 31 dicembre 2017 | (1+2-3) | | 47.331,48 |



 REGIONE PUGLIA

ARIF - REGIONE PUGLIA - AOO-ARIF - 0069272 - Ingresso - 21/12/2018 - 14:44

Il risultato di amministrazione del triennio è così composto:


| Risultato di amministrazione del triennio | 2015 | 2016 | 2017 |
|---|--------------|------------|-----------|
| | 1.044.340,36 | 873.190,29 | 47.331,48 |

COMPARAZIONE DEI RENDICONTI DEI PERIODI 2016/2017

Si riporta di seguito la tabella delle entrate della gestione, distinte per TITOLO, con riferimento al periodo 2016/2017:

| NUMERO | TITOLO | ESERCIZIO 2016 | ESERCIZIO 2017 | SCOSTAMENTO IN VALORE ASSOLUTO ESERCIZIO 2017-2016 |
|--------|---|----------------------|----------------------|--|
| | | € | € | € |
| | AVANZO DI AMMINISTRAZIONE | 873.190,29 | 47.331,48 | -825.858,81 |
| I | ENTRATE DERIVANTI DA COMPARTECIPAZIONE AI TRIBUTI STATALI O REGIONALI | 0,00 | 0,00 | 0,00 |
| II | ENTRATE DERIVANTI DA CONTRIBUTI E TRASFERIMENTI DI PARTE CORRENTE DELL'UE, DELLO STATO, DELLA REGIONE E DI ALTRI SOGGETTI | 45.258.024,60 | 37.189.339,15 | -8.068.685,45 |
| III | ENTRATE EXTRATRIBUTARIE | 3.803.305,39 | 8.812.299,34 | 5.008.993,95 |
| IV | ENTRATE DERIVANTI DA ALIENAZIONI, DA RISCOSSIONI DI CREDITI E TRASFERIMENTI IN CONTO CAPITALE | 11.483.945,56 | 1.439.340,36 | -10.044.605,20 |
| V | ENTRATE DERIVANTI DA MUTUI, PRESTITI O ALTRE OPERAZIONI CREDITIZIE | 0,00 | 0,00 | 0,00 |
| | TOTALE ENTRATE (al netto dell'avanzo di amministrazione) | 60.545.275,55 | 47.440.978,85 | -13.104.296,70 |

A P R



ARIF - REGIONE PUGLIA - AOO-ARIF - 0069272 - Ingresso - 21/12/2018 - 14:44

Dettaglio spese distinte per TITOLO del periodo 2016/2017

Le spese, distinte per TITOLO e con riferimento al periodo 2016/2017, hanno avuto il seguente andamento:

| PERIODO 2016/2017 - SPESE | | | | |
|---------------------------|---|----------------|----------------|---|
| NUMERO | TITOLO | ESERCIZIO 2016 | ESERCIZIO 2017 | SCOSTAMENTO IN VALORE ASSOLUTO ESERCIZIO 2017-2016 |
| | | € | € | € |
| I | SPESE CORRENTI | 48.750.226,33 | 45.202.154,51 | -3.548.071,82 |
| II | SPESE IN CONTO CAPITALE | 11.664.600,06 | 1.433.687,73 | -10.230.912,33 |
| III | SPESE PER RIMBORSO DI MUTUI E PRESTITI | 0,00 | 0,00 | 0,00 |
| | TOTALE STATO DI PREVISIONE DELLE USCITE | 60.414.826,39 | 46.635.842,24 | -13.778.984,15 |

[Handwritten signatures]



225

ARIF - REGIONE PUGLIA - AOO-ARIF - 0069272 - Ingresso - 21/12/2018 - 14:44

Con riferimento all'annualità 2017, le spese sono state distinte nei diversi interventi evidenziati nella tabella seguente:

| ESERCIZIO 2017 - INTERVENTI, IMPEGNI, MANDATI | | | | |
|---|--|---|----------------------|----------------------|
| NUMERO | TITOLO | STANZIAMENTI DEFINITIVI DI BILANCIO | IMPEGNI | MANDATI |
| | | € | € | € |
| I | SPESE CORRENTI | 47.789.333,23 | 45.202.154,51 | 38.389.552,31 |
| | 1.01 REDDITI DA LAVORO DIPENDENTE | 26.295.356,75 | 25.735.683,09 | 24.072.541,60 |
| | 1.01 CONTRIBUTI OBBLIGATORI | 4.000.000,00 | 3.999.430,23 | 2.720.154,98 |
| | 1,01 ORGANI INTERNI DELL'AGENZIA | 350.000,00 | 325.300,62 | 251.300,62 |
| | 1.02 IMPOSTE E TASSE A CARICO DELL'ENTE (IRAP) | 2.105.000,00 | 1.933.014,81 | 1.680.452,81 |
| | 1.03 ACQUISTO DI BENI E SERVIZI | 14.713.976,48 | 12.910.133,75 | 9.445.462,77 |
| | 1.04 TRASFERIMENTI CORRENTI | 0,00 | 0,00 | 0,00 |
| | 1.10 ALTRE SPESE CORRENTI | 325.000,00 | 298.592,01 | 219.639,53 |
| II | SPESE IN CONTO CAPITALE | 2.189.362,64 | 1.433.687,73 | 617.441,60 |
| | 2.02 INVESTIMENTI FISSI | 2.189.362,64 | 1.433.687,73 | 617.441,60 |
| III | SPESE PER RIMBORSO DI MUTUI E PRESTITI | 0,00 | 0,00 | 0,00 |
| | TOTALE STATO DI PREVISIONE DELLE USCITE | 49.978.695,87 | 46.635.842,24 | 39.006.993,91 |

APR



ARIF - REGIONE PUGLIA - AOO-ARIF - 0069272 - Ingresso - 21/12/2018 - 14:44

TITOLO I - SPESE CORRENTI

Gli stanziamenti per l'intervento 2) - personale hanno avuto nel periodo 2014/2017 il seguente andamento:

| ANNO | TITOLO I | STANZIAMENTI DEFINITIVI DI BILANCIO | IMPEGNI |
|------|--|-------------------------------------|---------------|
| 2014 | INTERVENTO 02 - PERSONALE | 33.307.749,71 | 32.920.392,19 |
| 2015 | INTERVENTO 02 - PERSONALE | 31.885.160,77 | 31.129.565,82 |
| 2016 | 1.01 SPESE CORRENTI -LAVORO DIPENDENTE | 30.025.233,07 | 29.662.670,28 |
| 2017 | 1.01 SPESE CORRENTI -LAVORO DIPENDENTE | 29.805.356,75 | 29.735.113,32 |


Come si può notare, il costo del personale resta ancora la variabile che impatta in modo più deciso e marcato sul bilancio dell'ARIF stante la sua peculiare struttura, anche se esso si è sensibilmente ridotto negli anni.

Gli stanziamenti e gli impegni relativi all'intervento 03 - acquisto di beni e prestazioni di servizio hanno avuto il seguente andamento:

| ANNO | TITOLO I | STANZIAMENTI DEFINITIVI DI BILANCIO | IMPEGNI |
|------|---|-------------------------------------|---------------|
| 2014 | INTERVENTO 03 - ACQUISTO DI BENI E PRESTAZIONI DI SERVIZI | 11.156.426,31 | 10.681.973,93 |
| 2015 | INTERVENTO 03 - ACQUISTO DI BENI E PRESTAZIONI DI SERVIZI | 18.324.228,58 | 17.828.542,38 |
| 2016 | 1.03 ACQUISTO DI BENI E SERVIZI | 17.339.415,91 | 16.862.445,03 |
| 2017 | 1.03 ACQUISTO DI BENI E SERVIZI | 14.713.976,48 | 13.208.725,76 |

La voce "utilizzo di beni di terzi", dal 2017 rimodulata nei capitoli 600-605-610, è da riferirsi ai costi per il noleggio di automezzi da utilizzare nei diversi comprensori, per il servizio di pattugliamento e monitoraggio per il servizio antincendio.

| ANNO | TITOLO I | STANZIAMENTI DEFINITIVI DI BILANCIO | IMPEGNI |
|------|--|-------------------------------------|------------|
| 2014 | INTERVENTO 04 - UTILIZZO BENI DI TERZI | 616.800,00 | 616.800,00 |
| 2015 | INTERVENTO 04 - UTILIZZO BENI DI TERZI | 462.600,00 | 433.082,56 |
| 2016 | NOLEGGI (CAP. 600-605-610) | 381.980,00 | 381.259,40 |
| 2017 | NOLEGGI (CAP. 600-605-610) | 500.000,00 | 343.509,75 |



 REGIONE PUGLIA

ARIF - REGIONE PUGLIA - AOO-ARIF - 0069272 - Ingresso - 21/12/2018 - 14:44

Per quanto riguarda l'intervento 08 - imposte e tasse, il Collegio precisa che le somme si riferiscono al carico fiscale dell'ARIF (nella specie, l'IRAP)


| ANNO | TITOLO I | STANZIAMENTI DEFINITIVI DI BILANCIO | IMPEGNI |
|------|---|-------------------------------------|--------------|
| 2014 | INTERVENTO 08 - IMPOSTE E TASSE | 2.053.050,85 | 1.898.301,65 |
| 2015 | INTERVENTO 08 - IMPOSTE E TASSE | 1.990.494,71 | 1.980.353,47 |
| 2016 | 1,02 IMPOSTE E TASSE A CARICO DELL'ENTE | 1.870.000,00 | 1.852.682,45 |
| 2017 | 1,02 IMPOSTE E TASSE A CARICO DELL'ENTE | 2.105.000,00 | 1.933.014,81 |

| ANNO | TITOLO I | STANZIAMENTI DEFINITIVI DI BILANCIO | IMPEGNI |
|------|---|-------------------------------------|------------|
| 2014 | INTERVENTO 09 - ONERI STRAORDINARI PER LA GESTIONE CORRENTE | 100.000,00 | 99.079,28 |
| 2015 | INTERVENTO 09 - ONERI STRAORDINARI PER LA GESTIONE CORRENTE | 575.000,00 | 574.978,51 |
| 2016 | MISSIONE 1) 1.10,05 - 00955 | 250.000,00 | 249.988,00 |
| 2017 | MISSIONE 1) 1.10,05 - 00955 | 200.000,00 | 174.035,24 |

TITOLO II - SPESE IN CONTO CAPITALE

La voce è alimentata dai PSR 2007-2013, dagli interventi di adeguamento ed ammodernamento delle strutture irrigue.

| ANNO | TITOLO II | STANZIAMENTI DEFINITIVI DI BILANCIO | IMPEGNI |
|------|------------------------------------|-------------------------------------|---------------|
| 2014 | INTERVENTO 01 - INVESTIMENTI FISSI | 2.090.464,42 | 1.778.606,55 |
| 2015 | INTERVENTO 01 - INVESTIMENTI FISSI | 2.428.605,96 | 1.819.661,79 |
| 2016 | 2.02 INVESTIMENTI FISSI | 12.267.539,60 | 11.664.600,06 |
| 2017 | 2.02 INVESTIMENTI FISSI | 2.189.362,64 | 1.433.687,73 |



 9

 REGIONE PUGLIA

 SEZIONE RACCORDO AL SISTEMA REGIONALE

 822

ARIF - REGIONE PUGLIA - AOO-ARIF - 0069272 - Ingresso - 21/12/2018 - 14:44

GESTIONE ECONOMICA DEL PERIODO 2014/2017

I componenti di reddito, positivi e negativi, sono stati rilevati secondo i criteri di competenza economica e sono così riassunti:

| GESTIONE ECONOMICA DEL PERIODO 2014-2017 | 2014 | 2015 | 2016 | 2017 |
|---|---------------------|---------------------|---------------------|---------------------|
| A Proventi della gestione | 43.725.012,85 | 54.544.756,54 | 49.060.079,70 | 51.567.175,88 |
| B Costi della gestione | 44.522.462,63 | 53.043.534,48 | 47.288.157,92 | 48.447.239,01 |
| IMPOSTE E PROVENTI FIN.RI | | | 0,00 | |
| Risultato della gestione | -797.449,78 | 1.501.222,06 | 1.771.921,78 | 3.119.936,87 |
| C Proventi ed oneri da aziende speciali partecipate | | | | |
| Risultato della gestione operativa | -797.449,78 | 1.501.222,06 | 1.771.921,78 | 3.119.936,87 |
| D Proventi (+) ed oneri (-) finanziari | | | 1.250,29 | 563.362,06 |
| E Proventi (+) ed oneri (-) straordinari | 3.279.981,32 | -156.610,98 | -231.875,81 | -664.812,16 |
| RISULTATO PRIMA DELLE IMPOSTE | | | 1.541.296,26 | 2.455.124,71 |
| IMPOSTE DELL'ESERCIZIO | | | -1450682,45 | -2103014,81 |
| Risultato economico di esercizio | 2.482.531,54 | 1.344.611,08 | 90.613,81 | 352.109,90 |



ARIF - REGIONE PUGLIA - AOO-ARIF - 0069272 - Ingresso - 21/12/2018 - 14:44

GESTIONE PATRIMONIALE DEL PERIODO 2014/2017

| ATTIVO | 31/12/2014 | 31/12/2015 | 31/12/2016 | 31/12/2017 |
|---|----------------------|----------------------|----------------------|----------------------|
| Immobilizzazioni immateriali | 6.695.576,07 | 18.934.979,03 | 18.481.527,53 | 38.374.048,08 |
| Immobilizzazioni materiali | 7.973.320,05 | 578.986,67 | 439.573,43 | 197.721,11 |
| Immobilizzazioni in corso ed acconti (lavori su beni di terzi) | | | 21.025.861,86 | 0,00 |
| Immobilizzazioni finanziarie | 0,00 | 0,00 | 0,00 | 0,00 |
| Totale immobilizzazioni | 14.668.896,12 | 19.513.965,70 | 39.946.962,82 | 38.571.769,19 |
| Rimanenze | 0,00 | 0,00 | 0,00 | 0,00 |
| Crediti | 15.022.901,10 | 24.885.336,55 | 13.637.159,63 | 18.308.574,16 |
| Altre attività finanziarie | 0,00 | 0,00 | 0,00 | 0,00 |
| Disponibili liquide | 16.033.059,31 | 8.562.038,13 | 23.915.853,24 | 16.322.538,24 |
| Totale attivo circolante | 31.055.960,41 | 33.447.374,68 | 37.553.012,87 | 34.631.112,40 |
| Ratei e risconti | 0,00 | 0,00 | 0,00 | 26.979,00 |
| Totale attivo | 45.724.856,53 | 52.961.340,38 | 77.499.975,69 | 73.229.860,59 |
| Conti d'ordine | 11.066.391,90 | 9.361.261,80 | 0,00 | 0,00 |
| | 56.791.248,43 | 62.322.602,18 | | |
| | | | | |
| | | | | |
| PASSIVO | 31/12/2014 | 31/12/2015 | 31/12/2016 | 31/12/2016 |
| Patrimonio netto | 3.503.610,34 | 4.848.221,42 | 4.938.835,23 | 5.290.945,13 |
| Conferimenti | 26.314.286,16 | 27.169.704,83 | 0,00 | 0,00 |
| FONDO PER RISCHI ED ONERI | | | | 900.000,00 |
| Debiti di finanziamento | 0,00 | 0,00 | 0,00 | 0,00 |
| Debiti di funzionamento | 8.913.018,95 | 13.031.879,09 | 33.882.133,32 | 30.357.557,66 |
| Debiti per anticipazioni di cassa | 0,00 | 0,00 | 0,00 | 0,00 |
| Altri debiti | 6.993.941,08 | 7.911.535,04 | | |
| Totale debiti | 15.906.960,03 | 20.943.414,13 | 33.882.133,32 | 30.357.557,66 |
| Ratei e risconti | 0,00 | 0,00 | 25.356,75 | 713.223,41 |
| Contributi agli investimenti da altri soggetti (da altre amministrazioni pubbliche) | | | 38.653.650,39 | 35.968.134,39 |
| | | | 0,00 | 0,00 |
| Totale passivo | 45.724.856,53 | 52.961.340,38 | 77.499.975,69 | 37.261.726,20 |
| Conti d'ordine | 11.066.391,90 | 9.361.261,80 | 0,00 | 0,00 |
| | 56.791.248,43 | 62.322.602,18 | | |

4 P

11/13

REGIONE PUGLIA

SEZIONE RACCORDO

230

ARIF - REGIONE PUGLIA - AOO-ARIF - 0069272 - Ingresso - 21/12/2018 - 14:44

E' stata riscontrata, come prescritto, l'uguaglianza fra i debiti di funzionamento riportati nella gestione patrimoniale dell'ARIF per il 2017 e l'ammontare dei residui passivi (euro 30.357.557,66).

PARERE FINALE

Sulla base delle evidenze contabili del bilancio consuntivo dell'ARIF e degli allegati preventivi al Collegio.

il Collegio dei Revisori

attesta la corrispondenza del Rendiconto alle risultanze della gestione ed esprime parere favorevole per l'approvazione del Rendiconto dell'esercizio finanziario 2017, ed evidenzia le seguenti annotazioni:

- 1) I debiti fuori bilancio sono rivenienti da controversie di natura lavoristica ed hanno avuto la seguente consistenza:

| ANNO | DELIBERA | DATA | OGGETTO | IMPORTO | IMPEGNO |
|------|-------------------------------|------------|---|--------------|--------------------------|
| 2017 | 31-COMMISSARIO STRAORDINARIO | 27/07/2017 | Riconoscimento legittimità di debiti fuori bilancio scaturenti da sentenze e decreti ingiuntivi esecutivi | € 279.248,36 | 1676-1677-1678-1679/2017 |
| 2017 | 32- COMMISSARIO STRAORDINARIO | 27/07/2017 | Riconoscimento legittimità di debiti fuori bilancio scaturenti da sentenze e decreti ingiuntivi esecutivi | € 38.882,31 | 1864-1866/2017 |
| 2017 | 20 - DIRETTORE GENERALE | 12/12/2017 | Riconoscimento legittimità di debiti fuori-bilancio scaturenti da decreti ingiuntivi esecutivi | € 23.353,42 | 3597-3598-3599/2017 |
| 2017 | 22- DIRETTORE GENERALE | 28/12/2017 | Riconoscimento legittimità di debiti fuori bilancio scaturenti da sentenze esecutive e decreti ingiuntivi esecutivi | € 721,49 | 4038/2017 |
| 2017 | 23- DIRETTORE GENERALE | 28/12/2017 | Riconoscimento legittimità di debito fuori bilancio scaturente da sentenza | € 7.349,18 | 4095-4096/2017 |
| | | | TOTALE | € 349.554,76 | |



(Handwritten initials)



ARIF - REGIONE PUGLIA - AOO-ARIF - 0069272 - Ingresso - 21/12/2018 - 14:44

Si tratta di D.D.G. adottate a fronte di sentenze emesse dai Tribunale del Lavoro (Tribunale civile – sezione Lavoro)

- 2) L'inventario dei beni dell'Ente è, allo stato, ancora incompleto ed è in corso di predisposizione, nonostante le sollecitazioni rivolte dall'Ente agli uffici periferici.

IL COLLEGIO DEI REVISORI


Jardi Selli



A.R.I.F.

Esercizio 2017 - 06/05/2019

Capitoli finanziati con l'avanzo**Utilizzo avanzo di amministrazione**

| Capitolo | Descrizione | Importo iniziale | Variazione |
|---------------|-------------|------------------|------------|
| Totale | | 0,00 | 0,00 |

Capitoli finanziati con l'avanzo

| Capitolo | Piano finanziario | Programma | Descrizione | Importo iniziale | Variazione | Impegni |
|-------------------|-------------------|-----------|-------------|------------------|------------|---------|
| Totale | | | | 0,00 | 0,00 | 0,00 |
| Differenza | | | | 0,00 | 0,00 | 0,00 |



A.R.I.F.

Esercizio 2017 - 06/05/2019

Capitoli finanziati con il fondo pluriennale vincolato**Utilizzo fondo pluriennale vincolato di parte corrente**

| Capitolo | Descrizione | Importo iniziale | Variazione |
|---------------|---|------------------|------------|
| 1.100 | Utilizzo fondo pluriennale vincolato per spese correnti | 0,00 | 150.727,27 |
| Totale | | 0,00 | 150.727,27 |

Capitoli finanziati con il fondo pluriennale vincolato di parte corrente

| Capitolo | Piano finanziario | Programma | Descrizione | Importo iniziale | Variazione |
|-------------------|-------------------|-----------|---|------------------|------------|
| 141 | 1.01.01.01.008 | 01.11 | FONDO PER INCENTIVO PROGETTAZIONE ART. 92 D.LGS. 163/06 | 10.356,75 | 0,00 |
| 380 | 1.03.02.99.002 | 01.11 | SPESE LEGALI E PER LITI | 125.370,52 | 0,00 |
| 463 | 1.08.02.01.001 | 09.05 | INDENNITA' PER OCCUPAZIONE TEMPORANEA DEI TERRENI - FORESTALI | 15.000,00 | 0,00 |
| Totale | | | | 150.727,27 | 0,00 |
| Differenza | | | | -150.727,27 | 150.727,27 |



A.R.I.F.

Esercizio 2017 - 06/05/2019

Capitoli finanziati con il fondo pluriennale vincolato**Utilizzo fondo pluriennale vincolato di parte capitale**

| Capitolo | Descrizione | Importo iniziale | Variazione |
|---------------|--|------------------|------------|
| 2.100 | Utilizzo fondo pluriennale vincolato in conto capitale | 0,00 | 139.628,24 |
| Totale | | 0,00 | 139.628,24 |

Capitoli finanziati con il fondo pluriennale vincolato di parte capitale

| Capitolo | Piano finanziario | Programma | Descrizione | Importo iniziale | Variazione |
|---------------|-------------------|-----------|--|------------------|------------|
| 965 | 2.02.01.07.002 | 01.11 | ARREDI ED ATTREZZATURE INFORMATICHE PER AMMINISTRAZIONE E SEDI PERIFERICHE | 10.495,66 | 0,00 |
| 980 | 2.02.01.99.999 | 09.05 | MANUTENZIONE STRAORDINARIA, IRRIGUI E FORESTALI | 101.242,58 | 0,00 |
| 983 | 2.02.01.99.999 | 09.05 | IVA PER INVESTIMENTI, PSR 2007-2013 | 27.890,00 | 0,00 |
| Totale | | | | 139.628,24 | 0,00 |

Differenza -139.628,24 139.628,24

LA DOCUMENTAZIONE ALLEGATA
E' COMPOSTA DA N. 235
FACCIATE.

