

---

***Rettifiche***

---

REGOLAMENTO REGIONALE 11 aprile 2017, n. 11

**“Caratteristiche delle uniformi, dei distintivi di grado, dei mezzi e degli strumenti in dotazione alla polizia locale” ai sensi dell’articolo 12 della legge regionale n. 37/2011.**

“Nel BURP n. 44 del 12 aprile 2017 è pubblicato il Regolamento Regionale 11 aprile 2017, n. 11.

Per mero errore materiale l’allegato A “MEZZI DI SERVIZIO E STRUMENTI OPERATIVI” e l’allegato C “SIMBOLI DISTINTIVI DI GRADO” sono stati pubblicati in bianco e nero.

Si provvede pertanto alla pubblicazione a colori degli allegati suddetti.”

# REGIONE PUGLIA



## REGOLAMENTO REGIONALE

### **“Caratteristiche delle uniformi, dei distintivi di grado, dei mezzi e degli strumenti in dotazione alla polizia locale” ai sensi dell’articolo 12 della legge regionale n. 37/2011.**

#### **ALLEGATO “A” - MEZZI DI SERVIZIO E STRUMENTI OPERATIVI**

##### **SEZIONE I – MEZZI DI SERVIZIO**

##### **AUTOVETTURE DI SERVIZIO**

Caratteristiche:

- Colore “blue notte” con fasce rifrangenti e le scritte “POLIZIA LOCALE” di colore bianco per i mezzi della Polizia Municipale e colore “ottanio” per quelli della Polizia Provinciale seguite dal logo della Regione Puglia.
- Le bande, di colore bianco, sono costituite da materiale retroriflettente autoadesivo che rispetti, anche sotto il profilo colorimetrico e fotometrico, le prescrizioni previste per l’omologazione ai sensi del regolamento ONU/ ECE n. 104, recepito in Italia con decreto del Ministro delle Infrastrutture e dei Trasporti del 27 dicembre 2004. (Norme di omologazione e di installazione degli evidenziatori retroriflettenti per la segnalazione dei veicoli pesanti e lunghi e dei loro rimorchi).
- Sul cofano sono riportate due bande di colore bianco che partono dai vertici superiori dello stesso e convergono fino all’inizio della calandra anteriore, di dimensioni..... e comunque proporzionato alle dimensioni del cofano;
- Il parabrezza riporta la scritta “POLIZIA LOCALE” in bianco, (leggibile in caratteri speculari), privo di simboli;
- Sul tetto è riportato il numero del veicolo in colore bianco, di dimensioni proporzionate alla superficie;
- Sul tetto, inoltre, è posizionato il dispositivo supplementare di segnalazione visiva a luce lampeggiante blu;
- Sui montanti posteriori destro e sinistro è riportato il numero del veicolo in caratteri bianchi cerchiati di bianco;
- Sulla parte inferiore delle fiancate è riportato in colore bianco la scritta “comune di ...”, “provincia di...” ovvero altro ente di appartenenza (in carattere minuscolo, nome proprio dell’ente in caratteri maiuscoli);
- Sulla parte superiore delle fiancate, (al di sopra della scritta “POLIZIA LOCALE”), è tracciata una banda di colore bianco rappresentante una saetta stilizzata;
- Sul lunotto posteriore la scritta “ POLIZIA LOCALE” con il numero di telefono

- Sulla fascia rifrangente sinistra del portellone posteriore la scritta “Nucleo specialistico”
- Il font da utilizzare per le scritte sulle autovetture è “Helvetica New LT Com 77 Bold Condensed Oblique”
- Idoneo strumento di localizzazione e navigazione per garantire la sicurezza degli operatori.

Le caratteristiche dei contrassegni delle autovetture, sommariamente descritte sono quelle riportate nei disegni allegati.





### **AUTOVETTURE DI SERVIZIO SENZA ELEMENTI IDENTIFICATIVI**

Caratteristiche:

- Sirena bitonale e luci aggiuntive blue lampeggianti da inserire alla base del cruscotto e del lunotto posteriore

### **MOTOCICLI DI SERVIZIO**

Caratteristiche:

- Il colore di base è il bianco.
- I caratteri delle scritte "POLIZIA LOCALE, in colore bianco sono inserite in una banda blu. Le caratteristiche dei contrassegni dei motoveicoli, sommariamente descritte, sono quelle riportate nel disegno allegato.
- Sul serbatoio oppure sulla carenatura, anch'esse di colore bianco, è collocata da entrambi i lati una banda longitudinale di colore blu ad alta rifrangenza, come quella delle autovetture, dell'altezza di 7/10 cm.; all'interno delle bande trova posto la scritta "POLIZIA LOCALE" di colore bianco rifrangente e di altezza pari ai 4/5 di quella della banda.
- Sulle bande, nella parte anteriore, è inserito il simbolo Regione Puglia, proporzionato alle dimensioni del veicolo. Le strisce blu proseguono idealmente sul lato destro e sinistro del parafrangente anteriore, lasciando una superficie bianca centrale sulla quale è collocato il numero del veicolo.
- Sulla parte anteriore del parabrezza, ove la superficie del medesimo lo consenta, è inserita la scritta, in caratteri di colore bianco leggibile (in caratteri speculari) e proporzionati alle dimensioni del parabrezza, "POLIZIA LOCALE"; nella parte anteriore della carrozzeria, sotto il parabrezza, è posizionato il simbolo della Regione Puglia.
- Sulle borse laterali portadocumenti è collocata una banda longitudinale di colore blu, ove è inserita, in caratteri bianchi rifrangenti, la scritta "POLIZIA LOCALE". (Ove possibile anteriormente alla scritta sono riportati, in colore blu: a sinistra l'ente di appartenenza, a destra il numero telefonico del medesimo).
- Sul bauletto portaoggetti posizionato posteriormente rispetto alla sella, è riportata, ai lati e sul retro, una banda di colore blu che si congiunge idealmente a quella tracciata sul serbatoio ovvero sulla carenatura. Nella parte posteriore della fascia è inserita, in caratteri bianchi, la scritta "POLIZIA LOCALE".
- Sulla parte anteriore del motociclo sono applicati i dispositivi di segnalazione di emergenza visiva (lampeggiatori blu) ed il dispositivo di segnalazione d'emergenza acustica (sirena).
- Sulla parte posteriore è installato un dispositivo di emergenza visivo (lampeggiatore blu) del tipo telescopico. Qualora non fosse possibile la sua installazione il dispositivo di emergenza, le caratteristiche dei contrassegni dei motoveicoli, sommariamente descritte, sono quelle riportate nel disegno allegato.

### **SEZIONE II – STRUMENTI OPERATIVI e**

### STRUMENTI DI AUTOTUTELA

Gli appartenenti ai Corpi di Polizia Locale sono dotati di strumenti di autotutela che non siano classificati come armi.

- Per strumenti di autotutela, che hanno scopi e natura esclusivamente difensiva, si intendono rispettivamente:
  - a) lo spray antiaggressione;
  - b) il distanziatore;
  - c) il giubbotto di protezione balistica;
  - d) i guanti antitaglio e antiperforazione.
- I suddetti strumenti sono assegnati secondo le seguenti modalità:
  - a) in dotazione di reparto – distanziatori e giubbotti di protezione balistica;
  - b) in dotazione individuale – spray antiaggressione e guanti antitaglio-antiperforazione.
- L'acquisto e l'assegnazione di detti strumenti deve risultare da apposito registro di carico e scarico sul quale risultino, con riferimento agli spray ed ai giubbotti di protezione balistica, le sostituzioni delle parti soggette a consumo e/o deterioramento secondo le indicazioni fornite dai produttori.

### CARATTERISTICHE DEGLI SPRAY ANTIAGGRESSIONE

- Gli spray antiaggressione consistono in dispositivi dotati di bomboletta ricaricabile, di capacità non superiore a 120 millilitri di soluzioni contenenti "*oleoresin capsicum*", funzionanti a getto balistico, ovvero a cono, sigillati all'atto della consegna agli operatori e muniti di un sistema di sicurezza contro l'attivazione accidentale. Non devono contenere sostanze infiammabili, corrosive, tossiche, cancerogene, ovvero aggressivi chimici micidiali. Gli stessi non devono provocare lesioni permanenti all'uomo e/o agli animali; tale caratteristica deve essere garantita da apposita documentazione attestata dal produttore.
- Gli spray antiaggressione devono essere forniti con la documentazione tecnica in lingua italiana, anche su supporto informatico, riportante:
  - a) l'indicazione delle sostanze contenute e del loro quantitativo;
  - b) le necessarie istruzioni per il suo corretto uso;
  - c) l'indicazione delle modalità per far cessare gli effetti irritanti;
  - d) gli eventuali effetti collaterali riscontrabili.
- Il Comando provvede a sostituire le bombolette secondo i periodi di scadenza indicati dal produttore.
- Lo spray antiaggressione dovrà essere portato dal personale di Polizia del Servizio Operativo mediante applicazione sul cinturone d'ordinanza.

### CARATTERISTICHE DEI DISTANZIATORI

- I distanziatori, consistono in dispositivi di colore bianco o nero, di materiale plastico, gomma o altro materiale sintetico, di peso non superiore a grammi cinquecento e di lunghezza compresa tra i quaranta ed i sessanta centimetri, non utilizzabili quali sfollagente e tali, per requisiti costruttivi e d'impiego, da non presentare bordi taglienti neppure in caso di rottura. Alle loro estremità devono essere apposte delle impugnature, complete di anello e laccio di ritenzione per il fissaggio al cinturone operativo dell'operatore di Polizia.
- Il distanziatore sarà conservato all'interno dei veicoli di Polizia Locale in posizione non visibile dall'esterno.
- Il porto del distanziatore sul cinturone d'ordinanza è previsto solo quando le condizioni di intervento ne prevedano, anche solo potenzialmente, il suo uso.

### **CARATTERISTICHE DEI GIUBBOTTI DI PROTEZIONE BALISTICA**

- I giubbotti di protezione balistica-antitaglio, consistono in indumenti da indossare sopra la divisa di ordinanza, realizzati in materiale balistico idoneo alla protezione da aggressioni con armi da fuoco, da taglio e da punta. Ogni giubbotto deve essere dotato di un'etichetta contenente il numero di matricola, la data di fabbricazione, il livello di protezione, le istruzioni per il lavaggio e la data di scadenza del pacco balistico.
- Il tipo di protezione balistica non può essere inferiore al livello II (classificazione U.S.A.) e deve avere idonei sistemi di protezione anche per i fianchi, al fine di garantirne la protezione globale del busto.
- Il Comando provvede a sostituire i giubbotti di protezione balistica secondo i periodi di scadenza indicati dal produttore.
- Il giubbotto andrà indossato in tutti quei servizi a rischio quali, posti di controllo, interventi di ordine pubblico, trattamenti sanitari obbligatori ed ogni altra analoga situazione di potenziale rischio e pericolo per l'incolumità degli operatori di Polizia.

### **CARATTERISTICHE DEI GUANTI ANTITAGLIO**

- I guanti di protezione antitaglio-antiperforazione è realizzato in materiale idoneo alla protezione delle mani da aggressioni di tipo meccanico (tagli, perforazioni, abrasioni, lacerazioni). Il tipo in uso alla Polizia Locale deve essere conforme alla normativa EN388 (guanti contro i rischi meccanici) e di livello di protezione non inferiore a 3.
- Il Comando provvede a sostituire i guanti antitaglio sulla base delle indicazioni fornite dal produttore.
- I guanti andranno indossati dal personale di Polizia ogniqualvolta lo stesso ne ravvisi la necessità in relazione al tipo di intervento da porre in essere.

### **FORMAZIONE E ADDESTRAMENTO ALL'USO**

- L'assegnazione degli strumenti di autotutela avviene a seguito di apposito corso di formazione che prevede l'addestramento all'uso e la conoscenza dei presupposti normativi che ne legittimino l'utilizzo.
- La formazione può essere effettuata anche mediante accordi di collaborazione con istruttori delle Forze di Polizia e/o delle Forze Armate.
- Il Comandante dà atto, nel provvedimento di assegnazione, dell'avvenuta formazione.
- L'assegnazione e/o l'utilizzo degli strumenti di autotutela avviene mediante mera consegna materiale.



# REGIONE PUGLIA


















## REGOLAMENTO REGIONALE






**“Caratteristiche delle uniformi, dei distintivi di grado, dei mezzi e degli strumenti in dotazione alla polizia locale” ai sensi dell’articolo 12 della legge regionale n. 37/2011.**

### **ALLEGATO “ C “ – SIMBOLI DISTINTIVI DI GRADO**

Tabella riepilogativa di simbologie e denominazioni di grado con rispettivi soggoli e alamari  
 (tubolari e contropalline sono perimetrati con rigo rosso)

<b>COMANDANTI e UFFICIALI</b>			
<b>UFFICIALI</b>	<b>COMANDANTI</b>	<b>DENOMINAZIONE</b>	<b>DESCRIZIONE</b>
		<b>DIRIGENTE GENERALE</b>	Una stella a sei punte dorata bordata di rosso e greca con barretta passante
		<b>DIRIGENTE SUPERIORE</b>	Tre stelle a sei punte dorate e torre Tre stelle a sei punte dorate bordate di rosso e torre per Comandanti
		<b>DIRIGENTE</b>	Due stelle a sei punte dorate e torre Due stelle a sei punte dorate bordate di rosso e torre per Comandanti
		<b>Commissario Superiore</b>	Una stella a sei punte dorata e torre Una stella a sei punte dorata bordata di rosso e torre per Comandanti
		<b>Commissario Capo</b>	Tre stelle a sei punte dorate Tre stelle a sei punte

			<i>dorate bordate di rosso per Comandanti</i>
		<b>Commissario</b>	<i>Due stelle a sei punte dorate Due stelle a sei punte dorate bordate di rosso per Comandanti</i>
		<b>Vice Commissario</b>	<i>Una stella a sei punte dorata Una stella a sei punte dorata bordata di rosso per Comandanti</i>
<b>ISPETTORI</b>			
		<b>Ispettore Superiore</b>	<i>Una stella a sei punte con barra inferiore contenente rombo centrale entrambe dorate iscritte in perimetro rettangolare dorato</i>
		<b>Ispettore Capo</b>	<i>Tre pentagoni dorati iscritti in perimetro rettangolare dorato</i>

		<b>Ispettore</b>	<i>Due pentagoni dorati iscritti in perimetro rettangolare dorato</i>
		<b>Vice Ispettore</b>	<i>Un pentagono dorato iscritto in perimetro rettangolare dorato</i>
<b>SOVRINTENDENTI, ASSISTENTI ed AGENTI di POLIZIA LOCALE</b>			
		<b>Sovrintendente Capo</b>	<i>Tre barre argentate e bottone dorato</i>
		<b>Sovrintendente</b>	<i>Due barre argentate e bottone dorato</i>
		<b>Vice Sovrintendente</b>	<i>Una barra argentata e bottone dorato</i>
		<b>Assistente</b>	<i>Due "chevron" di colore rosso iscritti in perimetro rettangolare dorato e bottone dorato</i>

		<b>Agente Scelto</b>	Uno "chevron" di colore rosso iscritto in perimetro rettangolare dorato e bottone dorato
		<b>Agente</b>	Nessun grado e bottone dorato

*I gradi sopra descritti, ove indossati su capi di abbigliamento predisposti per l'apposizione delle contropalline, sono collocati su TUBOLARI di colore blu.*

#### SOGGOLI PER BERRETTO

##### Agente - Agente scelto - Assistente

*Lineare, piatto, doppio estensibile, in materiale plastico di colore nero, lunghezza mm. 310/320, larghezza mm. 15 con fascetta passante laterale di colore nero. Bottoni laterali in metallo argentato diam .12 mm. con linguette pieghevoli*



##### Vice Sovrintendente

*Lineare, piatto, doppio estensibile, in materiale plastico colore nero, lunghezza mm. 310/320, larghezza mm. 15 con una fascetta passante laterale argentata e bordata in nero. Bottoni laterali in metallo argentato diam. 12 mm. con linguette pieghevoli*



##### Sovrintendente

*Lineare, piatto, doppio estensibile, in materiale plastico colore nero, lunghezza mm. 310/320, larghezza mm. 15 con due fascette passanti laterale argentate e bordata in nero. Bottoni laterali in metallo argentato diam. 12 mm. con linguette pieghevoli*



##### Sovrintendente Capo

Lineare, piatto, doppio estensibile, in materiale plastico colore nero, lunghezza mm. 310/320, larghezza mm. 15 con **tre** fascette passanti laterale argentate e bordata in nero. Bottoni laterali in metallo argentato diam. 12 mm. con linguette pieghevoli



#### **Vice Ispettore**

Lineare, piatto, in tessuto di filo dorato con riga centrale di colore nero, lunghezza mm. 310/320, larghezza mm. 15 con **una** fascetta passante laterale dorata con screziature e bordi in nero. Bottoni laterali in metallo dorato diam. 12 mm. con linguette pieghevoli



#### **Ispettore**

Lineare, piatto, in tessuto di filo dorato con riga centrale di colore nero, lunghezza mm. 310/320, larghezza mm. 15 con **due** fascette passanti laterali dorate con screziature e bordi in nero. Bottoni laterali in metallo dorato diam. 12 mm. con linguette pieghevoli



#### **Ispettore Capo**

Lineare, piatto, in tessuto di filo dorato con riga centrale di colore nero, lunghezza mm. 310/320, larghezza mm. 15 con **tre** fascette passanti laterali dorate con screziature e bordi in nero. Bottoni laterali in metallo dorato diam. 12 mm. con linguette pieghevoli



#### **Ispettore Superiore**

Lineare, piatto, in tessuto di filo dorato con riga centrale di colore nero, lunghezza mm. 310/320, larghezza mm. 15 con **quattro** fascette passanti laterali dorate con screziature e bordi in nero. Bottoni laterali in metallo dorato diam. 12 mm. con linguette pieghevoli



#### **Vice Commissario**

Lineare, piatto, in tessuto di filo dorato, lunghezza mm. 310/320, larghezza mm. 15 con **una** fascetta passante laterale dorata, bordata in nero o in rosso nel caso di Comandante o Responsabile di Servizio. Bottoni laterali in metallo dorato diam. 12 mm. con linguette pieghevoli



#### **Commissario**

Lineare, piatto, in tessuto di filo dorato, lunghezza mm. 310/320, larghezza mm. 15 con **due** fascette passanti laterali dorate e bordate in nero o in rosso nel caso di Comandante o Responsabile di Servizio. Bottoni laterali in metallo dorato diam. 12 mm. con linguette pieghevoli



#### **Commissario Capo**

*Lineare, piatto, in tessuto di filo dorato, lunghezza mm. 310/320, larghezza mm. 15 con tre fascette passanti laterali dorate e bordate in nero o in rosso nel caso di Comandante o Responsabile di Servizio. Bottoni laterali in metallo dorato diam. 12 mm. con linguette pieghevoli*



#### **Commissario Superiore**

*Cordone ritorto in tessuto di filo dorato, lunghezza mm. 310/320, larghezza mm. 15 con una fascetta passante laterale dorata e bordata in nero o in rosso nel caso di Comandante o Responsabile di Servizio. Bottoni laterali in metallo dorato diam. 12 mm. con linguette pieghevoli*



#### **Dirigente**

*Cordone ritorto in tessuto di filo dorato, lunghezza mm. 310/320, larghezza mm. 15 con due fascette passanti laterali dorate e bordate in nero o in rosso nel caso di Comandante o Responsabile di Servizio. Bottoni laterali in metallo dorato diam. 12 mm. con linguette pieghevoli*



#### **Dirigente Superiore**

*Cordone ritorto in tessuto di filo dorato, lunghezza mm. 310/320, larghezza mm. 15 con tre fascette passanti laterali dorate e bordate in nero o in rosso nel caso di Comandante o Responsabile di Servizio. Bottoni laterali in metallo dorato diam. 12 mm. con linguette pieghevoli*



#### **Dirigente Generale**

*Treccia in tessuto di filo dorato, lunghezza mm. 310/320, larghezza mm. 15 con una fascetta passante laterale dorata e bordata in rosso. Bottoni laterali in metallo dorato diam. 12 mm. con linguette pieghevoli.*



### ***Alamari***

*Per il **Dirigente Generale** e i **Comandanti**, gli alamari sono ricamati a mano, bombati in **canutiglia dorata**, delle dimensioni di **cm 5 x 24** su fondo rosso.*





Per il **Dirigente Superiore, Dirigente, Commissario Superiore, Commissario Capo, Commissario e Vice Commissario**, gli alamari sono ricamati a mano, bombati, in **canutiglia dorata**, delle dimensioni di **cm 5 x 22** su fondo blu scuro.



Per il ruolo **Ispettori** gli alamari sono ricamati a mano, bombati, in **canutiglia dorata** delle dimensioni di **cm 4 x 18** su fondo blu scuro.



Per il ruolo **Sovrintendenti** gli alamari sono ricamati a mano, bombati, in **canutiglia argentata** delle dimensioni di **cm 3 x 10** su fondo blu scuro.



Per **Assistenti e Agenti** gli alamari sono di metallo come da immagine e hanno le viti per la ritenzione.

**Dimensioni:** alamari grandi cm 9,00 x 3,00 ( da giacca)  
alamari piccoli cm 4,00 x 2,00- ( da camicia)



#### SERVIZI IN ALTA UNIFORME DELLA POLIZIA LOCALE

Ferma restando la possibilità per i singoli Enti locali di adottare uniformi di rappresentanza, per i servizi in alta uniforme gli appartenenti al Ruolo dei Dirigenti e i Commissari possono utilizzare la Sciarpa (con due nappe) di colore Azzurro (della tonalità adottata dalla Repubblica Italiana), che va indossata sulla giacca, da destra verso sinistra.



#### SIMBOLOGIA DEI GRADI PER DIVISA DI GALA

posizionati esternamente e sulla parte inferiore di entrambi gli avambracci  
per i Comandanti galloncino bordato di rosso

**Dirigente Generale**



**Dirigente Superiore**



***Dirigente***




***Commissario Superiore***



***Commissario Capo***



***Commissario***



***Vice Commissario***



**TRAVETTA PER DIVISA DI GALA**  
*in canutiglia dorata, con fregio della Regione Puglia*



### Riconoscimenti - Onorificenze

Il *Comandante*, il *Vicecomandante* ed il restante personale della polizia locale appartenente al ruolo *Commissari* ed al ruolo *Ispettori*, possono indossare sull'uniforme, all'altezza del taschino sinistro, i nastri evidenzianti l'*anzianità di servizio* svolta con merito, nonché i nastri delle decorazioni e delle onorificenze ricevute.

Il corrispondente nastrino è composto da 2 ( *due* ) bande azzurre laterali ed al centro il tricolore nazionale :



piatto in tessuto per camicia  
dimensione cm.3,6 x 1,2

bombata metallica per giacca  
dimensione cm.3,6 x 1,2  
bombatura di 5 mm

**con:**

- corona di *bronzo* per 20 anni di servizio



- corona d'*argento* per 25 anni di servizio



- corona d'*oro* per 35 anni di servizio



Detta onorificenza viene concessa con provvedimento del Comandante del Corpo a tutti gli appartenenti alla Polizia Locale che si siano particolarmente distinti per impegno, atti eccezionali di abnegazione o di coraggio, i quali hanno ricevuto una valutazione non inferiore all'85% del voto massimo previsto nella scheda di valutazione annuale ed in presenza di ulteriori elementi di eccellenza per l'attività svolta, **non potrà**, invece, essere concesso in presenza di provvedimenti disciplinari superiori alla multa in cui è stata comminata la sospensione della retribuzione di un giorno, possono essere concessi i seguenti riconoscimenti e onorificenze:

### ***1. Encomio scritto del Comandante del Corpo;***

Il corrispondente nastrino di **prima assegnazione** è composto da nastrino bianco con fascia rossa centrale:



piatto in tessuto per camicia  
dimensione cm.3,6 x 1,2

bombata metallica per giacca  
dimensione cm.3,6 x 1,2  
bombatura di 5 mm

**Per le successive assegnazioni** sulla fascia centrale di colore rosso si applicherà una stella a sei punte di bronzo per la seconda assegnazione , d'argento per la terza assegnazione e d'oro per quella successiva , le stelle saranno di misura adeguata e di foggia uguale a quella del tubolare dei camiciotti.

## **2. Encomio scritto del Sindaco;**

Il corrispondente nastrino di **prima assegnazione** è composto da nastrino rosso :



piatto in tessuto per camicia  
dimensione cm.3,6 x 1,2

bombata metallica per giacca  
dimensione cm.3,6 x 1,2  
bombatura di 5 mm

**Per le successive assegnazioni** sulla fascia centrale di colore rosso si applicherà una stella a sei punte di bronzo per la seconda assegnazione , d'argento per la terza assegnazione e d'oro per quella successiva , le stelle saranno di misura adeguata e di foggia uguale a quella del tubolare dei camiciotti.

## **3. Encomio d'onore deliberato dal Consiglio Comunale;**

Il corrispondente nastrino è composto da nastrino rosso con fascia bianca centrale :



piatto in tessuto per camicia  
dimensione cm.3,6 x 1,2

bombata metallica per giacca  
dimensione cm.3,6 x 1,2  
bombatura di 5 mm

Per le successive assegnazioni sulla fascia centrale di colore rosso si applicherà una stella a sei punte di bronzo per la seconda assegnazione, d'argento per la terza assegnazione e d'oro per quella successiva, le stelle saranno di misura adeguata e di foggia uguale a quella del tubolare dei camiciotti.

Il conferimento della onorificenza dal punto 2) è formulata dal Comandante del Corpo all'Amministrazione Comunale e deve contenere relazione descrittiva dell'avvenimento corredata da tutti i documenti necessari per una esatta valutazione del merito.

Per il Comandante del Corpo il conferimento dell'onorificenza è formulata dal Sindaco.

Per i Comandanti ed i Responsabili del Servizio di Polizia Locale è istituita l'onorificenza di lungo comando. Il corrispondente nastrino è composto da nastrino bianco con nr.9 riga rosse :



piatto in tessuto per camicia  
dimensione cm.3,6 x 1,2

bombata metallica per giacca  
dimensione cm.3,6 x 1,2  
bombatura di 5 mm

**con inserimento di :**

stelletta a sei punte di 8 mm. di diametro di bronzo per 10 anni di servizio

stelletta a sei punte di 8 mm. di diametro d'argento per 15 anni di servizio

stelletta a sei punte di 8 mm. di diametro d'oro filettata in rosso per 20 anni di servizio



E' consentito fregiarsi di decorazioni o onorificenze della Repubblica Italiana o comunque fregiarsi

di decorazioni, riconoscimenti, brevetti, distintivi di merito o di specialità conseguiti nel corso di precedente servizio nelle Forze di Polizia dello Stato o nelle Forze Armate previa autorizzazione rilasciata dal Comandante del Corpo con proprio atto.

Salvo quanto previsto nel presente regolamento non è consentito l'uso di insegne, fregi o distintivi non conformi alle disposizioni statali o regionali e non autorizzate a norma del presente regolamento.

Le concessioni di riconoscimenti o di onorificenze saranno inserite nel fascicolo personale.



## MEDAGLIA REGIONE PUGLIA PER MERITI SPECIALI

Viene istituito il nastrino e la medaglia per *meriti speciali*, che la Regione Puglia potrà attribuire agli Appartenenti della Polizia Locale che si distingueranno per atti eccezionali di coraggio in cui mettendo a rischio la propria incolumità personale con chiaro sprezzo del pericolo si è proceduto a salvaguardare la tutela della legalità e della sicurezza ed incolumità pubblica.

Il corrispondente nastrino di **prima assegnazione** è composto da nastrino *verde* con fascia *rossa* centrale su cui è posizionata *una stelletta a sei punte* di 8 mm. di diametro.



piatto in tessuto per camicia  
dimensione cm.3,6 x 1,2

bombata metallica per giacca  
dimensione cm.3,6 x 1,2  
bombatura di 5 mm

**Per la seconda assegnazione**, al nastrino di “prima assegnazione”, viene aggiunta nella fascia centrale una *torre di bronzo* di 10 mm. x 5 mm. di foggia uguale a quella del tubolare dei camiciotti.



**Per la terza e successive assegnazioni** la torre di bronzo viene sostituita da una *torre dorata* di 10 mm. x 5 mm. in colore *oro* e di foggia uguale a quella del tubolare dei camiciotti.



**La medaglia** ha uno spessore di mm. 3,25 è realizzata in fusione metallica e riporta nella faccia anteriore l’emblema della Regione Puglia. Nella fascia di contorno di colore oro viene riportata la scritta “REGIONE PUGLIA” nel semicerchio superiore e la scritta “POLIZIA LOCALE” nel semicerchio inferiore in smalto bianco. L’emblema della Regione posizionato al centro della medaglia sarà serigrafata. La faccia posteriore della medaglia, di colore oro, riporta incisa la scritta “PRESIDENZA DELLA GIUNTA REGIONALE” nel semicerchio superiore e “PER MERITI SPECIALI” nel semicerchio inferiore. Centralmente ma con sviluppo superiore è riportato il Logo Regionale e la scritta REGIONE PUGLIA.

La medaglia è collegata al nastro per l’ancoraggio all’indumento, per mezzo di un anello dorato di 12 mm. di diametro.

Il nastro è realizzato da un tratto di circa 19 cm. di lunghezza e di 3,6 cm. di larghezza. Il tessuto è composto da tre bande colorate di 12 mm. di larghezza cadauna nelle tonalità previste dalla Regione Puglia e rilevabili dal campione ufficiale.

**MEDAGLIA***Nastro**La medaglia*

*sarà approvata in comitato  
come già regolamentata dalla Regione Puglia*

Gli encomi del Comandante, del Sindaco e del Consiglio Comunale e la medaglia al merito della Regione Puglia sono alternativi.

Il Comandante del Corpo decide tra l'assegnazione del proprio encomio o la proposta di uno degli altri 3 (*tre*) riconoscimenti .

**MEDAGLIE  
CORRISPONDENTI AI NASTRINI**

**Anzianità di servizio 20 anni**

Il nastro è realizzato da un tratto di circa 19 cm. di lunghezza e di 3,6 cm. di larghezza.



### Anzianità di servizio 25 anni

*Il nastro è realizzato da un tratto di circa 19 cm. di lunghezza e di 3,6 cm. di larghezza*



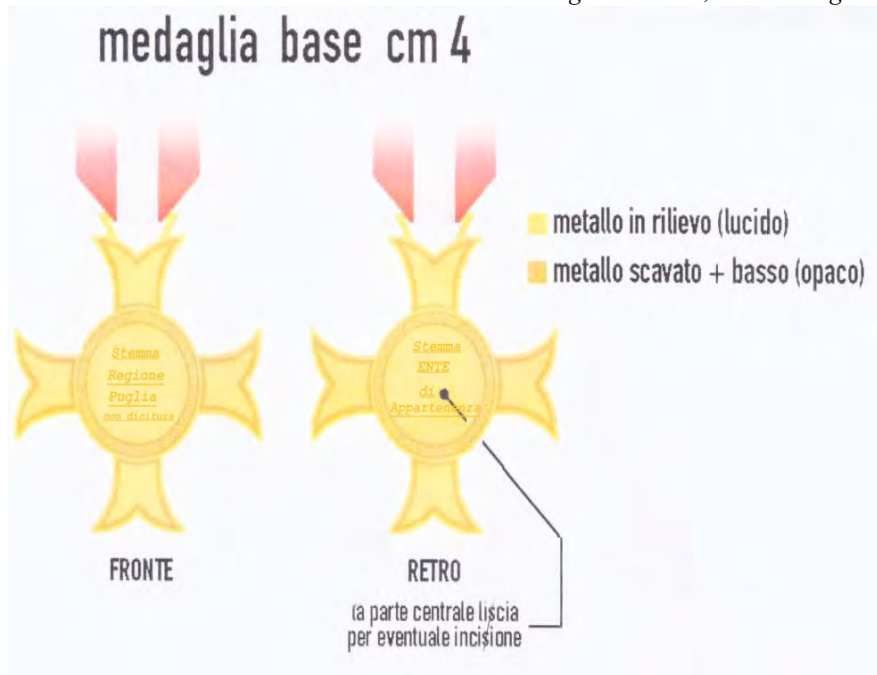
### Anzianità di servizio 35 anni

*Il nastro è realizzato da un tratto di circa 19 cm. di lunghezza e di 3,6 cm. di larghezza*



### Encomio del Comandante

Il nastro è realizzato da un tratto di circa 19 cm. di lunghezza e di 3,6 cm. di larghezza



Per la medaglia di **Encomio del Consiglio Comunale** cambia solo il nastrino che diventa con sfondo bianco e fascia centrale di colore rosso.

Il nastro di supporto della medaglia riporterà le targhette sottostanti a secondo del numero degli encomi ottenuti.

**TARGHETTE**  
da posizionarsi sulla fascia delle medaglie per indicare il numero  
delle ulteriori ed identiche onorificenze ricevute



**Medaglia onorificenza di lungo comando**

*Il nastro è realizzato da un tratto di circa 19 cm. di lunghezza e di 3,6 cm. di larghezza, supportata da una nastro con 10 righe bianche di 2 mm. partendo dai due estremi intervallate da righe rosse delle stesse dimensioni*

