

PARTE SECONDA

Deliberazioni del Consiglio e della Giunta

DELIBERAZIONE DEL CONSIGLIO REGIONALE DELLA PUGLIA 4 dicembre 2018, n. 246

Deliberazione della Giunta regionale 2 agosto 2018, n. 1494 "Piano degli indicatori di bilancio - Rendiconto 2017 - articolo18-bis del decreto legislativo 23 giugno 2011, n. 118. Adozione".L'anno **duemiladiciotto**, il giorno **quattro** del mese di **dicembre**, alle ore **11:00**, in Bari, nella Sala delle adunanze del Consiglio regionale, in seduta pubblica, si è riunito

IL CONSIGLIO REGIONALE

sotto la Presidenza di

Mario Cosimo Loizzo

Vice Presidenti:

Giuseppe Longo – Giacomo Diego Gatta

Consiglieri segretari:

Luigi Morgante – Giuseppe Turco

e con l'assistenza:

del Segretario generale del Consiglio:

Domenica Gattulli

CONSIGLIERI PRESENTI/ASSENTI

Consigliere	Presente	Assente
ABATERUSSO Ernesto	X	
AMATI Fabiano	X	
BARONE Rosa	X	
BLASI Sergio	X	
BORRACCINO Cosimo	X	
BOZZETTI Gianluca	X	
CAMPO Francesco Paolo	X	
CARACCIOLO Filippo	X	
CAROPPO Andrea	X	
CASILI Cristian	X	
CERA Napoleone	X	
COLONNA Vincenzo	X	
CONCA Mario	X	
CONGEDO Saverio	X	
DAMASCELLI Domenico	X	
DE LEONARDIS Giannicola	X	
DI BARI Grazia	X	
DI GIOIA Leonardo	X	
EMILIANO Michele (Presidente Giunta regionale)	X	
FRANZOSO Francesca	X	
GALANTE Marco	X	
GATTA Giacomo Diego	X	
GIANNINI Giovanni	X	
LARICCHIA Antonella	X	
LEO Sebastiano Giuseppe	X	
LIVIANO D'ARCANGELO Giovanni	X	
LOIZZO Mario Cosimo	X	
LONGO Giuseppe	X	
MANCA Luigi	X	
MARMO Nicola	X	
MAURODINOIA Anna	X	
MAZZARANO Michele	X	
MENNEA Ruggiero	X	
MORGANTE Luigi	X	
NUNZIANTE Antonio	X	

PELLEGRINO Paolo	X	
PENDINELLI Mario	X	
PENTASSUGLIA Donato	X	
PERRINI Renato	X	
PIEMONTESE Raffaele	X	
PISICCHIO Alfonsino	X	
ROMANO Giuseppe	X	
ROMANO Mario	X	
SANTORSOLA Domenico	X	
STEA Giovanni Francesco	X	
TREVISI Antonio Salvatore	X	
TURCO Giuseppe	X	
VENTOLA Francesco	X	
VIZZINO Mauro		X
ZINNI Sabino	X	
ZULLO Ignazio	X	

VISTI gli articoli 22, 26, 32, 35 e 37 dello Statuto della Regione Puglia;

VISTO il regolamento interno del Consiglio regionale;

VISTA la nota di convocazione del Consiglio regionale n. 84337 del 29/11/2018;

VISTO la deliberazione della Giunta regionale n. 1494 del 02/08/2018 "Piano degli indicatori di bilancio - Rendiconto 2017 - art. 18-bis d. lgs. 118/2011. Adozione";

PRESO ATTO del parere favorevole della I Commissione consiliare permanente;

FATTA PROPRIA la relazione del Presidente della I Commissione consiliare Permanente, relatore il consigliere Fabiano Amati, nel testo che segue:

"Signor Presidente, Colleghi Consiglieri,

siamo chiamati in questa Assemblea ad esaminare e a prendere atto della deliberazione di Giunta Regionale n. 1494 del 2.8.2018 "Piano degli indicatori di bilancio – Rendiconto 2017 - art.18 bis d.lgs.118/2011. Adozione".

Con disegno di legge n. 99 del 29 maggio 2018 è stato trasmesso al Consiglio regionale il rendiconto della Regione Puglia 2017.

Con l.r. 43 del 01/08/2018 è stato approvato dal Consiglio regionale il rendiconto della Regione Puglia 2017.

Il principio contabile applicato concernente la programmazione di bilancio, allegato al decreto legislativo del 10 agosto 2014, n. 126 "Disposizioni integrative e correttive del decreto legislativo 23 giugno 2011, n. 118, recante disposizioni in materia di armonizzazione dei sistemi contabili e degli schemi di bilancio delle Regioni, degli enti locali e dei loro organismi, a norma degli articoli 1 e 2 della legge 5 maggio 2009, n. 42.", prevede il Piano degli indicatori di bilancio e dispone che "Con decreto del Ministero dell'economia e delle finanze per le regioni, è definito un sistema di indicatori di bilancio semplici, misurabili e riferibili ai dati di bilancio, costruiti secondo criteri e metodologie comuni, diretto a consentire l'analisi e la comparazione dei bilanci delle amministrazioni territoriali.

Con decreto del Ministero dell'Economia e delle Finanze del 9 dicembre 2015, pubblicato nella GU n.296 del 21.12.2015 - Suppl. Ordinario n. 68, è stato previsto che le Regioni adottano un sistema degli indicatori semplici, di cui all'art. 18-bis del D.Lgs 118/2011, denominato "Piano degli indicatori e dei risultati attesi di bilancio" entro trenta giorni dall'approvazione del rendiconto.

Con la deliberazione di Giunta regionale n. 1494 del 2.8.2018 è stato adottato il "Piano degli indicatori e dei risultati attesi di bilancio", allegato alla stessa delibera.

Esaminata la deliberazione, esaurita la discussione ed il confronto, la Commissione ha espresso parere favorevole a maggioranza dei voti dei Commissari presenti. Si sottopone pertanto la Delibera all'esame di questa Assemblea."

IL CONSIGLIO REGIONALE

PROCEDE ALL'ESAME E ALLA VOTAZIONE, del provvedimento di che trattasi, mediante il sistema elettronico, ai sensi dell'articolo 49 del regolamento interno del Consiglio e a norma del comma 4 dell'articolo 35 dello Statuto della Regione Puglia, per la relativa approvazione è necessario conseguire il voto favorevole della maggioranza dei consiglieri in carica;

Al termine della votazione,

PRENDE ATTO

del Piano degli indicatori di bilancio - Rendiconto 2017 – articolo 18- bis del decreto legislativo 23 giugno 2011, n. 118, di cui alla deliberazione della Giunta regionale 2 agosto 2018, n. 1494 del nel testo allegato, facente parte integrante e sostanziale della presente deliberazione, con il seguente esito:

a maggioranza assoluta dei componenti il Consiglio regionale (hanno votato "si" n. 26 consiglieri: Abaterusso, Amati, Blasi, Borraccino, Campo, Caracciolo, Cera, Colonna, Emiliano, Giannini, Leo, Loizzo, Longo, Maurodinoia, Mazzarano, Mennea, Nunziante, Pendinelli, Pentassuglia, Piemontese, Picicchio, Romano M., Santorsola, Stea, Turco, Zinni; **si sono astenuti n. 12 consiglieri:** Barone, Bozzetti, Caroppo, Conca, De Leonardis, Di Bari, Franzoso, Galante, Laricchia, Perrini, Trevisi, Ventola; **risultano assenti dall'aula al momento del voto i consiglieri:** Casili, Congedo, Damascelli, Di Gioia, Gatta, Liviano D'Arcangelo, , Manca, Marmo, Morgante, Pellegrino, Romano, Zullo).

La presente deliberazione consiliare viene pubblicata nel Bollettino ufficiale della Regione Puglia.

IL PRESIDENTE DEL CONSIGLIO
(Mario Cosimo Loizzo)

IL SEGRETARIO GENERALE DEL CONSIGLIO
(Domenica Gattulli)

IL DIRIGENTE DELLA SEZIONE
ASSEMBLEA E COMMISSIONI CONSILIARI
(Anna Rita Delgiudice)

IL DIRIGENTE DEL SERVIZIO
ASSEMBLEA E ASSISTENZA AGLI ORGANI
(Domenico De Giosa)



Provvedimento adottato in aggiunta agli argomenti iscritti all'o.d.g.; ai sensi dell'art.3, ultimo comma, del Regolamento interno.

REGIONE PUGLIA

Deliberazione della Giunta Regionale

N. **1494** del 02/08/2018 del Registro delle Deliberazioni

Codice CIFRA: RAG/DEL/2018/00016

OGGETTO: Piano degli indicatori di bilancio – Rendiconto 2017 - art.18 bis D.Lgs.118/2011. Adozione

L'anno 2018 addì 02 del mese di Agosto, in Bari, nella Sala delle adunanze, si è riunita la Giunta Regionale, previo regolare invito nelle persone dei Signori:

Sono presenti:

Presidente	Michele Emiliano
V.Presidente	Antonio Nunziante
Assessore	Loredana Capone
Assessore	Leonardo di Gioia
Assessore	Giovanni Giannini
Assessore	Alfonsino Pisicchio
Assessore	Salvatore Ruggeri

Sono assenti:

Assessore	Sebastiano Leo
Assessore	Raffaele Piemontese

Assiste alla seduta il Segretario Generale: Dott. Roberto Venneri

AC. ^{Assunte}
L'Assessore al Bilancio, avv. Raffaele Piemontese, sulla base dell'istruttoria espletata dalla P.O. "Gestione di attività connesse all'applicazione delle norme sull'armonizzazione contabile" Giuseppina Pace del Servizio Bilancio e confermata dal dirigente della Sezione Bilancio e Ragioneria, riferisce quanto segue: *il Vice Presidente*

con Disegno di Legge n. 99 del 29 maggio 2018 è stato trasmesso al Consiglio Regionale il rendiconto della Regione Puglia 2017;

con L.R. 43 del 01/08/2018 è stato approvato dal Consiglio Regionale il rendiconto della Regione Puglia 2017;

il principio contabile applicato concernente la programmazione di bilancio, allegato al Decreto Legislativo del 10 agosto 2014, n. 126 "Disposizioni integrative e correttive del decreto legislativo 23 giugno 2011, n. 118, recante disposizioni in materia di armonizzazione dei sistemi contabili e degli schemi di bilancio delle Regioni, degli enti locali e dei loro organismi, a norma degli articoli 1 e 2 della legge 5 maggio 2009, n. 42.", prevede il **Piano degli indicatori di bilancio** e dispone che "Con decreto del Ministero dell'economia e delle finanze per le regioni, è definito un sistema di indicatori di bilancio semplici, misurabili e riferibili ai dati di bilancio, costruiti secondo criteri e metodologie comuni, diretto a consentire l'analisi e la comparazione dei bilanci delle amministrazioni territoriali;

con Decreto del Ministero dell'Economia e delle Finanze del 9 dicembre 2015, pubblicato nella GU n.296 del 21-12-2015 - Suppl. Ordinario n. 68, è stato previsto che le Regioni adottano un sistema degli indicatori semplici, di cui all'art. 18-bis del D.Lgs 118/2011, denominato "Piano degli indicatori e dei risultati attesi di bilancio" entro trenta giorni dall'approvazione del rendiconto;

Sezione Copertura Finanziaria ai sensi della legge regionale n.28/2001 e successive modificazioni ed integrazioni

Il presente atto non comporta direttamente implicazioni di natura finanziaria sia di entrata che di spesa e dalla stessa non deriva alcun onere a carico del bilancio regionale;

Tutto ciò premesso e considerato l'Assessore relatore, sulla base delle risultanze istruttorie illustrate, propone alla Giunta l'adozione del "Piano degli indicatori e dei risultati attesi di bilancio" di cui all'allegato prospetto;

LA GIUNTA

UDITA la relazione e la conseguente proposta dell'*Vice Presidente* ~~avv. Raffaele Piemontese~~,
Assessore al Bilancio;


VISTA la sottoscrizione posta in calce al presente provvedimento dalla P.O.
"Gestione di attività connesse all'applicazione delle norme sull'armonizzazione
contabile" Giuseppina Pace del Servizio Bilancio e dal dirigente della Sezione
Bilancio e Ragioneria;

A voti unanimi espressi nei modi di legge;

DELIBERA


1. di fare propria la relazione dell'Assessore al Bilancio, per i motivi
suesposti che qui si intendono integralmente riportati e trascritti.
2. di adottare il "Piano degli indicatori e dei risultati attesi di bilancio" come
da schema allegato, che costituisce parte integrante e sostanziale del
presente provvedimento;
3. di disporre la pubblicazione della presente deliberazione sul Bollettino
ufficiale della Regione Puglia.
4. di disporre la pubblicazione sul sito internet istituzionale della Regione
Puglia del "Piano degli indicatori e dei risultati attesi di bilancio" ai sensi
del D. Lgs 33/2013
5. di dichiarare a tutti gli effetti di legge la presente deliberazione
immediatamente esecutiva.

Il ~~Il~~ Segretario della Giunta
della Giunta Regionale
Dot. Roberto Venneri



Il Presidente della Giunta
dott. MICHELE EMILIANO


I sottoscritti attestano che il procedimento istruttorio è stato espletato nel rispetto della vigente normativa nazionale, regionale e comunitaria e che il presente schema di provvedimento, dagli stessi predisposto ai fini dell'adozione dell'atto finale da parte della Giunta regionale, è conforme alle risultanze istruttorie:

La P.O. "Gestione di attività
connesse all'applicazione delle
norme sull'armonizzazione contabile"
(Giuseppina Pace)




Il Dirigente della Sezione Bilancio
e Ragioneria
(Nicola Paladino)




Il sottoscritto Direttore di Dipartimento non ravvisa/ravvisa la necessità di esprimere sulla proposta di delibera alcuna osservazione.

Il Direttore del Dipartimento Risorse
Finanziarie e Strumentali, Personale
e Organizzazione
(Angelosante Albanese)



L'Assessore proponente
(Avv. Raffaele Piemontese)



Il Presente provvedimento è esecutivo
Il Segretario della Giunta
Dot. Roberto Venneri



Allegato n. 2/a



REGIONE PUGLIA

Piano degli indicatori di bilancio

Indicatori sintetici

Rendiconto esercizio 2017



Pagina 1

Allegato n. 2/a

Piano degli indicatori di bilancio
Indicatori sintetici
 Rendiconto esercizio 2017



REGIONE PUGLIA

TIPOLOGIA INDICATORE	DEFINIZIONE	VALORE INDICATORE (percentuale)	
		TUTTE LE MISSIONI	SOLO PER MISSIONE 13 - TUTELA DELLA SALUTE AL NETTO MISSIONE 13 TUTTE LE SPESE AL NETTO MISSIONE 13
1 Rigidita' strutturale di bilancio			
1.1 Incidenza spese rigide (ripiano disavanzo, personale e debito) su entrate correnti	(ripiano disavanzo a carico dell'esercizio + Impegni (Macroaggregati 1.1 'Redditi di lavoro dipendente' + 1.7 'Interessi passivi' + Titolo 4 'Rimborso prestiti' + 'IRAP' [pdc U.1.02.01.01] - FPV entrata concernente il Macroaggregato 1.1 + FPV spesa concernente il Macroaggregato 1.1)) / (Accertamenti dei primi tre titoli delle Entrate + Utilizzo Fondo Anticipazione DL 35/2013)	3,06	0,42
			2,64



Pagina 1

Piano degli indicatori di bilancio
Indicatori sintetici
 Rendiconto esercizio 2017



REGIONE PUGLIA

TIPOLOGIA INDICATORE	DEFINIZIONE	VALORE INDICATORE (percentuale)	
		TUTTE LE MISSIONI	SOLO PER MISSIONE 13 - TUTELA DELLA SALUTE AL NETTO MISSIONE 13
2 Entrate correnti			
2.1 Incidenza degli accertamenti di parte corrente sulle previsioni iniziali di parte corrente	Totale accertamenti primi tre titoli di entrata / Stanzamenti iniziali di competenza dei primi tre titoli di entrata	98,38	
2.2 Incidenza degli accertamenti di parte corrente sulle previsioni definitive di parte corrente	Totale accertamenti primi tre titoli di entrata / Stanzamenti definitivi di competenza dei primi tre titoli di entrata	94,33	
2.3 Incidenza degli accertamenti delle entrate proprie sulle previsioni iniziali di parte corrente	Totale accertamenti (pdc E.1.01.00.00.000 'Tributi' - 'Compartecipazioni di tributi' E.1.01.04.00.000 + E.3.00.00.000 'Entrate extratributarie') / Stanzamenti iniziali di competenza dei primi tre titoli di entrata	64,22	
2.4 Incidenza degli accertamenti delle entrate proprie sulle previsioni definitive di parte corrente	Totale accertamenti (pdc E.1.01.00.00.000 'Tributi' - 'Compartecipazioni di tributi' E.1.01.04.00.000 + E.3.00.00.000 'Entrate extratributarie') / Stanzamenti definitivi di competenza dei primi tre titoli di entrata	61,58	
2.5 Incidenza degli incassi correnti sulle previsioni iniziali di parte corrente	Totale incassi c/competenza e c/residui dei primi tre titoli di entrata / Stanzamenti iniziali di cassa dei primi tre titoli di entrata	67,61	
2.6 Incidenza degli incassi correnti sulle previsioni definitive di parte corrente	Totale incassi c/competenza e c/residui primi tre titoli di entrata / Stanzamenti definitivi di cassa dei primi tre titoli di entrata	62,77	
2.7 Incidenza degli incassi delle entrate proprie sulle previsioni iniziali di parte corrente	Totale incassi c/competenza e c/residui (pdc E.1.01.00.00.000 'Tributi' - 'Compartecipazioni di tributi' E.1.01.04.00.000 + E.3.00.00.000 'Entrate extratributarie') / Stanzamenti iniziali di cassa dei primi tre titoli di entrata	44,56	



Allegato n. 2/a

Piano degli indicatori di bilancio
Indicatori sintetici
Rendiconto esercizio 2017



REGIONE PUGLIA

TIPOLOGIA INDICATORE	DEFINIZIONE	TUTTE LE MISSIONI	VALORE INDICATORE (percentuale)	TUTTE LE SPESE AL NETTO MISSIONE 13
2 Entrate correnti				
2.8 Incidenza degli incassi delle entrate proprie sulle previsioni definitive di parte corrente	Totale incassi c/competenza e c/residui (pdc) E. 1.01.00.00.000 'Tributi' - 'Compartecipazioni di tributi' E. 1.01.04.00.000 + E. 3.00.00.00.000 'Entrate extratributarie' / Stanziamenti definitivi di cassa dei primi tre titoli di entrata	41,37		
3 Anticipazioni dell'istituto tesoriere				
3.1 Utilizzo medio Anticipazioni di tesoreria	Sommatoria degli utilizzi giornalieri delle anticipazioni nell'esercizio / (365 x max previsto dalla norma)	0,00		
3.2 Anticipazione chiuse solo contabilmente	Anticipazione di tesoreria all'inizio dell'esercizio successivo / max previsto dalla norma	0,00		



Pagina 3

Allegato Unico - Pagina 4 di 40

Allegato n. 2/a

Piano degli indicatori di bilancio
Indicatori sintetici
Rendiconto esercizio 2017



REGIONE PUGLIA

TIPOLOGIA INDICATORE	DEFINIZIONE	TUTTE LE MISSIONI	VALORE INDICATORE (percentuale)	TUTTE LE SPESE AL NETTO MISSIONE 13
4 Spese di personale				
4.1 Incidenza della spesa di personale sulla spesa corrente	Impegni (Macroaggregato 1.1 + IRAP (pdc 1.02.01.01) - FPV entrata concernente il Macroaggregato 1.1 + FPV spesa concernente il Macroaggregato 1.1) / (Impegni Titolo I della spesa - FCDE corrente - FPV entrata concernente il Macroaggregato 1.1 + FPV spesa concernente il Macroaggregato 1.1)	2,00	0,03	1,98
4.2 Incidenza del salario accessorio ed incentivante rispetto al totale della spesa di personale Indica il peso delle componenti afferenti la contrattazione decentrata dell'ente rispetto al totale dei redditi da lavoro	Impegni (pdc 1.01.01.004 + 1.01.01.008 'indennità' e altri compensi al personale a tempo indeterminato e determinato' + pdc 1.01.01.003 + 1.01.01.007 'straordinario al personale a tempo indeterminato e determinato' + FPV in uscita concernente il Macroaggregato 1.1 - FPV di entrata concernente il Macroaggregato 1.1) / Impegni (Macroaggregato 1.1 + pdc 1.02.01.01 'IRAP' - FPV di entrata concernente il Macroaggregato 1.1 + FPV spesa concernente il Macroaggregato 1.1)	20,97	0,90	20,97
4.3 Incidenza spesa personale flessibile rispetto al totale della spesa di personale Indica come gli enti soddisfano le proprie esigenze di risorse umane, mixando le varie alternative contrattuali più rigide (personale dipendente) o meno rigide (forme di lavoro flessibile)	Impegni (pdc U.1.03.02.010 'Consulenze' + pdc U.1.03.02.12 'Lavoro flessibile/LSU/Lavoro interinale' + pdc U.1.03.02.11.000 'Prestazioni professionali e specialistiche') / Impegni (Macroaggregato 1.1 'Redditi di lavoro dipendente' + pdc U.1.02.01.01 'IRAP' + FPV in uscita concernente il Macroaggregato 1.1 - FPV in entrata concernente il Macroaggregato 1.1)	7,85	0,02	7,83



Pagina 4

Allegato n. 2/a

Piano degli indicatori di bilancio
Indicatori sintetici
Rendiconto esercizio 2017



REGIONE PUGLIA

	TIPOLOGIA INDICATORE	DEFINIZIONE	VALORE INDICATORE (percentuale)		
			TUTTE LE MISSIONI	SOLO PER MISSIONE 13 - TUTELA DELLA SALUTE	TUTTE LE SPESE AL NETTO MISSIONE 13
4	Spese di personale				
4.4	Spesa di personale procapite (Indicatore di equilibrio dimensionale in valore assoluto)	Macr 1.1 "Redditi di lavoro dipendente" / popolazione residente	39,40	0,51	38,89
5	Esternalizzazione dei servizi				
5.1	Indicatore di esternalizzazione dei servizi	Impegni (pdc U.1.03.02.15.000 'Contratti di servizio pubblico' + pdc U.1.04.03.01.000 'Trasferimenti correnti a imprese controllate' + pdc U.1.04.03.02.000 'Trasferimenti correnti a altre imprese partecipate') / Impegni - spese Titolo I	4,75	0,00	4,75
6	Interessi passivi				
6.1	Incidenza degli interessi passivi sulle entrate correnti	Impegni Macroaggregato 1.7 'Interessi passivi' / Accertamenti Primi tre titoli delle Entrate	0,51	0,22	0,29
6.2	Incidenza degli interessi sulle anticipazioni sul totale degli interessi passivi	Impegni pdc U.1.07.06.04.000 'Interessi passivi su anticipazioni di tesoreria' / Impegni Macroaggregato 1.7 'Interessi passivi'	0,00	0,00	0,00
6.3	Incidenza degli interessi di mora sul totale degli interessi passivi	Impegni Voce del piano dei conti finanziario U.1.07.06.02.000 'Interessi di mora' / Impegni Macroaggregato 1.7 'Interessi passivi'	0,00	0,00	0,00



Pagina 5

Allegato Unico - Pagina 6 di 40

Allegato n. 2/a

Piano degli indicatori di bilancio
Indicatori sintetici
 Rendiconto esercizio 2017



REGIONE PUGLIA

TIPOLOGIA INDICATORE	DEFINIZIONE	VALORE INDICATORE (percentuale)		
		TUTTE LE MISSIONI	SOLO PER MISSIONE 13 - TUTELA DELLA SALUTE	TUTTE LE SPESE AL NETTO MISSIONE 13
7 Investimenti				
7.1 Incidenza investimenti sul totale della spesa corrente e in conto capitale	Impegni (Macroaggregato 2.2 'Investimenti fissi lordi e acquisto di terreni' + Macroaggregato 2.3 'Contributi agli investimenti') / totale impegni Tit. I + II	19,37	3,87	15,50
7.2 Investimenti diretti procapite (in valore assoluto)	Impegni Macroaggregato 2.2 'Investimenti fissi lordi e acquisto di terreni' / popolazione residente al 1° gennaio (al 1° gennaio dell'esercizio di riferimento o, se non disponibile, al 1° gennaio dell'ultimo anno disponibile)	30,29	0,02	30,27
7.3 Contributi agli investimenti procapite (in valore assoluto)	Impegni per Macroaggregato 2.3 'Contributi agli investimenti' / popolazione residente (al 1° gennaio dell'esercizio di riferimento o, se non disponibile, al 1° gennaio dell'ultimo anno disponibile)	517,47	109,45	408,02
7.4 Investimenti complessivi procapite (in valore assoluto)	Impegni (Macroaggregati 2.2 'Investimenti fissi lordi e acquisto di terreni' + 2.3 'Contributi agli investimenti') / popolazione residente (al 1° gennaio dell'esercizio di riferimento o, se non disponibile, al 1° gennaio dell'ultimo anno disponibile)	547,76	109,48	438,29
7.5 Quota investimenti complessivi finanziati dal risparmio corrente	Margine corrente di competenza / Impegni + relativo FPV (Macroaggregato 2.2 'Investimenti fissi lordi e acquisto di terreni' + Macroaggregato 2.3 'Contributi agli investimenti')	26,00	3,38	22,62
7.6 Quota investimenti complessivi finanziati dal saldo positivo delle partite finanziarie	Saldo positivo delle partite finanziarie / Impegni + relativi FPV (Macroaggregato 2.2 'Investimenti fissi lordi e acquisto di terreni' + Macroaggregato 2.3 'Contributi agli investimenti')	0,06	0,00	0,06
7.7 Quota investimenti complessivi finanziati da debito	Accertamenti (Titolo 6 'Accensione prestiti' - Categoria 6.02.02 'Anticipazioni' - Categoria 6.03.03 'Accensione	0,71	0,00	0,71



Pagina 6

Allegato Unico - Pagina 7 di 40

Allegato n. 2/a

Piano degli indicatori di bilancio
Indicatori sintetici
 Rendiconto esercizio 2017



REGIONE PUGLIA

TIPOLOGIA INDICATORE	DEFINIZIONE	TUTTE LE MISSIONI	VALORE INDICATORE (percentuale)	TUTTE LE SPESE - TUTTE LE MISSIONE 13 AL NETTO MISSIONE 13
7 Investimenti				
8 Analisi dei residui				
8.1	Incidenza nuovi residui passivi di parte corrente su stock residui passivi correnti	prestiti a seguito di escussione di garanzie' - Accensioni di prestiti da rinegoziazioni) / Impegni + relativi FPV (Macroaggregato 2.2 'Investimenti fissi lordi e acquisto di terreni' + Macroaggregato 2.3 'Contributi agli investimenti')	58,03	35,14
8.2	Incidenza nuovi residui passivi in c/capitale su stock residui passivi in conto capitale al 31 dicembre	Totale residui passivi titolo 1 di competenza dell'esercizio / Totale residui passivi titolo 1 al 31 dicembre	22,89	
8.3	Incidenza nuovi residui passivi per incremento attivita' finanziarie su stock residui passivi per incremento attivita' finanziarie al 31 dicembre	Totale residui passivi titolo 2 di competenza dell'esercizio / Totale residui titolo 2 al 31 dicembre	14,10	46,56
8.4	Incidenza nuovi residui attivi di parte corrente su stock residui attivi di parte corrente	Totale residui passivi titolo 3 di competenza dell'esercizio / Totale residui passivi titolo 3 al 31 dicembre	1,50	1,50
8.5	Incidenza nuovi residui attivi in c/capitale su stock residui attivi in c/capitale	Totale residui attivi titoli 1,2,3 di competenza dell'esercizio / Totale residui attivi titolo 1, 2, 3 al 31 dicembre	42,49	
8.6	Incidenza nuovi residui attivi per riduzione di attivita' finanziarie su stock residui attivi per riduzione di attivita' finanziarie	Totale residui attivi titolo 4 di competenza dell'esercizio / Totale residui attivi titolo 4 al 31 dicembre	67,23	
		Totale residui attivi titolo 5 di competenza dell'esercizio / Totale residui attivi titolo 5 al 31 dicembre	89,77	



Piano degli indicatori di bilancio
Indicatori sintetici
 Rendiconto esercizio 2017



REGIONE PUGLIA

TIPOLOGIA INDICATORE	DEFINIZIONE	TUTTE LE MISSIONI	VALORE INDICATORE (percentuale)	TUTTE LE SPESE AL NETTO MISSIONE 13
9 Smaltimento debiti non finanziari				
9.1 Smaltimento debiti commerciali nati nell'esercizio	Pagamenti di competenza (Macroaggregati 1.3 'Acquisto di beni e servizi' + 2.2 'Investimenti fissi lordi e acquisto di terreni') / Impegni di competenza (Macroaggregati 1.3 'Acquisto di beni e servizi' + 2.2 'Investimenti fissi lordi e acquisto di terreni')	59,24	1,60	57,64
9.2 Smaltimento debiti commerciali nati negli esercizi precedenti	Pagamenti c/residui (Macroaggregati 1.3 'Acquisto di beni e servizi' + 2.2 'Investimenti fissi lordi e acquisto di terreni') / stock residui al 1 gennaio (Macroaggregati 1.3 'Acquisto di beni e servizi' + 2.2 'Investimenti fissi lordi e acquisto di terreni')	63,99	7,61	56,38
9.3 Smaltimento debiti verso altre amministrazioni pubbliche nati nell'esercizio	Pagamenti di competenza [Trasferimenti correnti a Amministrazioni Pubbliche (U.1.04.01.00.000) + Trasferimenti di tributi (U.1.05.00.00.000) + Fondi perequativi (U.1.06.00.00.000) + Contributi agli investimenti a Amministrazioni pubbliche (U.2.03.01.00.000) + Altri trasferimenti in conto capitale (U.2.04.01.00.000 + U.2.04.11.00.000 + U.2.04.16.00.000 + U.2.04.21.00.000)] / Impegni di competenza [Trasferimenti correnti a Amministrazioni Pubbliche (U.1.04.01.00.000) + Trasferimenti di tributi (U.1.05.00.00.000) + Fondi perequativi (U.1.06.00.00.000) + Contributi agli investimenti a Amministrazioni pubbliche (U.2.03.01.00.000) + Altri trasferimenti in conto capitale (U.2.04.01.00.000 + U.2.04.11.00.000 + U.2.04.16.00.000 + U.2.04.21.00.000)]	80,60	73,87	6,73



Allegato n. 2/a

Piano degli indicatori di bilancio
Indicatori sintetici
Rendiconto esercizio 2017



REGIONE PUGLIA

TIPOLOGIA INDICATORE	DEFINIZIONE	VALORE INDICATORE (percentuale)		
		TUTTE LE MISSIONI	SOLO PER MISSIONE 13 - TUTELA DELLA SALUTE	TUTTE LE SPESE AL NETTO MISSIONE 13
9 Smaltimento debiti non finanziari				
9.4 Smaltimento debiti verso altre amministrazioni pubbliche nati negli esercizi precedenti	Pagamenti in c/residui [Trasferimenti correnti a Amministrazioni Pubbliche (U.1.04.01.00.000) + Trasferimenti di tributi (U.1.05.00.00.000) + Fondi perequativi (U.1.06.00.00.000) + Contributi agli investimenti a Amministrazioni pubbliche (U.2.03.01.00.000) + Altri trasferimenti in conto capitale (U.2.04.01.00.000 + U.2.04.11.00.000 + U.2.04.16.00.000 + U.2.04.21.00.000)] / stock residui al 1 gennaio	43,56	35,44	8,12
	[Trasferimenti correnti a Amministrazioni Pubbliche (U.1.04.01.00.000) + Trasferimenti di tributi (U.1.05.00.00.000) + Fondi perequativi (U.1.06.00.00.000) + Contributi agli investimenti a Amministrazioni pubbliche (U.2.03.01.00.000) + Altri trasferimenti in conto capitale (U.2.04.01.00.000 + U.2.04.11.00.000 + U.2.04.16.00.000 + U.2.04.21.00.000)]			
9.5 Indicatore annuale di tempestività dei pagamenti (di cui al Comma 1, dell'articolo 9, Decreto del Presidente del Consiglio dei Ministri del 22 settembre 2014)	Giorni effettivi intercorrenti tra la data di scadenza della fattura o richiesta equivalente di pagamento e la data di pagamento ai fornitori moltiplicata per l'importo dovuto, rapportata alla somma degli importi pagati nel periodo di riferimento	-6,10	-43,11	-24,60



Pagina 9

Allegato Unico - Pagina 10 di 40

Allegato n. 2/a

Piano degli indicatori di bilancio
Indicatori sintetici
Rendiconto esercizio 2017



REGIONE PUGLIA

TIPOLOGIA INDICATORE	DEFINIZIONE	TUTTE LE MISSIONI	VALORE INDICATORE (percentuale)	SOLO PER MISSIONE 13 - TUTTE LE SPESE - TUTELA DELLA SALUTE AL NETTO MISSIONE 13
10 Debiti finanziari				
10.1 Incidenza estinzioni anticipate debiti finanziari	Impegni per estinzioni anticipate / Debito da finanziamento al 31/12 dell'esercizio precedente	0,00		
10.2 Incidenza estinzioni ordinarie debiti finanziari	(Totale impegni Titolo 4 della spesa - Impegni estinzioni anticipate) / Debito da finanziamento al 31/12 anno precedente	3,14		
10.3 Sostenibilita' debiti finanziari	Impegni [(1.7 'Interessi passivi' - 'Interessi di mora' (U.1.07.06.02.000) - 'Interessi per anticipazioni prestiti' (U.1.07.06.04.000) + Titolo 4 della Spesa - Estinzioni anticipate) - (Accertamenti categoria (E.4.02.06.00.000) 'Contributi agli investimenti direttamente destinati al rimborso di prestiti da amministrazioni pubbliche' + Trasferimenti in conto capitale per assunzione di debiti dell'amministrazione da parte di amministrazioni pubbliche (E.4.03.01.00.000) + Trasferimenti in conto capitale da debiti dell'amministrazione (E.4.03.04.00.000))] / Accertamenti Titoli 1, 2 e 3	1,30		
10.4 Indebitamento procapite (in valore assoluto)	Debito di finanziamento al 31/12 / popolazione residente (al 1° gennaio dell'esercizio di riferimento o, se non disponibile, al 1° gennaio dell'ultimo anno disponibile)	681,33		



Pagina 10

Allegato Unico - Pagina 11 di 40

Allegato n. 2/a

Piano degli indicatori di bilancio
Indicatori sintetici
 Rendiconto esercizio 2017



REGIONE PUGLIA

TIPOLOGIA INDICATORE	DEFINIZIONE	TUTTE LE MISSIONI	VALORE INDICATORE (percentuale)	SOLO PER MISSIONE 13 - TUTTE LE SPESE	TUTELA DELLA SALUTE AL NETTO MISSIONE 13
11 Composizione dell'avanzo di amministrazione					
11.1 Incidenza quota libera di parte corrente nell'avanzo	Quota libera di parte corrente dell'avanzo / Avanzo di amministrazione	0,00			
11.2 Incidenza quota libera in c/capitale nell'avanzo	Quota libera in conto capitale dell'avanzo / Avanzo di amministrazione	0,00			
11.3 Incidenza quota accantonata nell'avanzo	Quota accantonata dell'avanzo / Avanzo di amministrazione	0,00			
11.4 Incidenza quota vincolata nell'avanzo	Quota vincolata dell'avanzo / Avanzo di amministrazione	0,00			
12 Disavanzo di amministrazione					
12.1 Quota disavanzo ripianato nell'esercizio	(Disavanzo di amministrazione esercizio precedente - Disavanzo di amministrazione esercizio in corso) / Totale Disavanzo esercizio precedente	9,40			
12.2 Incremento del disavanzo rispetto all'esercizio precedente	(Disavanzo di amministrazione esercizio in corso - Disavanzo di amministrazione esercizio precedente) / Totale Disavanzo esercizio precedente				
12.3 Sostenibilit� patrimoniale del disavanzo	Totale disavanzo di amministrazione / Patrimonio netto				
12.4 Sostenibilit� disavanzo effettivamente a carico dell'esercizio	Disavanzo iscritto in spesa del conto del bilancio / Accertamenti dei titoli 1, 2 e 3 delle entrate	0,16			
12.5 Quota disavanzo derivante da debito autorizzato e non contratto	Disavanzo derivante da debito autorizzato e non contratto/Disavanzo di amministrazione di cui alla lettera E dell'allegato al rendiconto riguardante il risultato di amministrazione presunto	0,00			



Pagina 11



REGIONE PUGLIA

Piano degli indicatori di bilancio
Indicatori sintetici
 Rendiconto esercizio 2017

Allegato n. 2/a

TIPOLOGIA INDICATORE	DEFINIZIONE	VALORE INDICATORE (percentuale)		
		TUTTE LE MISSIONI	SOLO PER MISSIONE 13 - TUTELA DELLA SALUTE	TUTTE LE SPESE AL NETTO MISSIONE 13
13 Debiti fuori bilancio				
13.1 Debiti riconosciuti e finanziati	Importo debiti riconosciuti e finanziati / Impegni titolo I e titolo II	0,04	0,00	0,04
13.2 Debiti in corso di riconoscimento	Importo debiti fuori bilancio in corso di riconoscimento / Accertamenti titoli 1, 2 e 3	0,00	0,00	0,00
13.3 Debiti riconosciuti e in corso di finanziamento	Importo debiti fuori bilancio riconosciuti e in corso di finanziamento / Accertamenti titoli 1, 2 e 3	0,02	0,00	0,02
14 Fondo pluriennale vincolato				
14.1 Utilizzo del FPV	(Fondo pluriennale vincolato corrente e capitale iscritto in entrata del bilancio - Quota del fondo pluriennale vincolato corrente e capitale non utilizzata nel corso dell'esercizio e rinviata agli esercizi successivi) / Fondo pluriennale vincolato corrente e capitale iscritto in entrata nel bilancio	62,74	0,00	62,74
15 Partite di giro e conto terzi				
15.1 Incidenza partite di giro e conto terzi in entrata	Totale accertamenti Entrate per conto terzi e partite di giro / Totale accertamenti primi tre titoli delle entrate (al netto delle operazioni riguardanti la gestione della cassa vincolata)	1,06		
15.2 Incidenza partite di giro e conto terzi in uscita	Totale impegni Uscite per conto terzi e partite di giro / Totale impegni del titolo I della spesa (al netto delle operazioni riguardanti la gestione della cassa vincolata)	1,14	0,00	1,14



Pagina 12

Allegato n. 2/b



REGIONE PUGLIA

Piano degli indicatori di bilancio
Indicatori analitici concernenti la composizione delle entrate e l'effettiva capacità di riscossione
Rendiconto esercizio 2017



Pagina 1

Allegato Unico - Pagina 14 di 40



REGIONE PUGLIA

Piano degli indicatori di bilancio
Indicatori analitici concernenti la composizione delle entrate e l'effettiva capacita' di riscossione
Rendiconto esercizio 2017

Allegato n. 2/b

Titolo Tipologia	Denominazione	Composizione delle entrate (valori percentuali)				Percentuale di riscossione			
		Previsioni iniziali competenza / totale previsioni iniziali competenza	Previsioni definitive competenza / totale previsioni definitive competenza	Accertamenti / totale Accertamenti	% di riscossione prevista nel bilancio di previsione iniziale: Previsioni iniziali cassa/ (previsioni iniziali competenza + residui)	% di riscossione prevista nelle previsioni definitive cassa/ (previsioni definitive competenza + residui)	% di riscossione complessiva: (Riscossioni c/comp + Riscossioni c/residui) (Accertamenti + residui definitivi iniziali)	% di riscossione dei crediti esigibili nell'esercizio: Riscossioni c/comp / Accertamenti di competenza	% di riscossione dei crediti esigibili negli esercizi precedenti: Riscossioni c/residui / residui definitivi iniziali
1	Entrate correnti di natura tributaria, contributiva e perequativa								
10101	Tipologia 101 - Imposte tasse e proventi assimilati	4,08	4,14	6,11	100,00	100,00	45,84	58,38	25,53
10102	Tipologia 102 - Tributi destinati al finanziamento della sanita'	30,35	27,16	40,16	100,00	100,00	95,11	94,81	99,99
10104	Tipologia 104 - Compartecipazioni di tributi	2,11	2,09	3,09	100,00	100,00	100,00	100,00	
10301	Tipologia 301 - Fondi perequativi da Amministrazioni Centrali	2,29	1,96	2,89	100,00	100,00	100,00	100,00	
10000	Totale Titolo 1 - Entrate correnti di natura tributaria, contributiva e perequativa	38,82	35,34	52,25	100,00	100,00	87,29	91,14	55,12





REGIONE PUGLIA

Allegato n. 2/b

Piano degli indicatori di bilancio
Indicatori analitici concernenti la composizione delle entrate e l'effettiva capacita' di riscossione
Rendiconto esercizio 2017

Titolo Tipologia	Denominazione	Composizione delle entrate (valori percentuali)				Percentuale di riscossione			
		Previsioni iniziali competenza / totale previsioni iniziali competenza	Previsioni definitive / totale previsioni definitive competenza	Accertamenti / totale accertamenti	% di riscossione prevista nel bilancio di previsione iniziale: Previsioni iniziali cassa/ (previsioni iniziali competenza + residui)	% di riscossione prevista nelle previsioni definitive cassa/ (previsioni definitive competenza + residui)	% di riscossione complessiva: (Riscossioni c/comp + Riscossioni c/residui) / (Accertamenti + residui definitivi iniziali)	% di riscossione dei crediti esigibili nell'esercizio: Riscossioni c/comp / Accertamenti di competenza	% di riscossione dei crediti esigibili negli esercizi precedenti: Riscossioni c/residui / residui definitivi iniziali
2	Trasferimenti correnti								
20101	Tipologia 101 - Trasferimenti correnti da Amministrazioni pubbliche	16,71	14,11	17,73	100,00	100,45	39,79	47,17	34,57
20102	Tipologia 102 - Trasferimenti correnti da Famiglie	0,00	0,00	0,00					
20103	Tipologia 103 - Trasferimenti correnti da Imprese	0,76	0,65	0,49	100,00	100,00	36,56	100,00	0,14
20104	Tipologia 104 - Trasferimenti correnti da Istituzioni Sociali Private	0,00	0,00	0,00					
20105	Tipologia 105 - Trasferimenti correnti dall'Unione Europea e dal Resto del Mondo	1,20	0,88	1,03	100,00	102,08	10,24	11,60	8,16
20000	Totale Titolo 2 - Trasferimenti correnti	18,68	15,65	19,25	100,00	100,50	38,60	46,61	32,80





REGIONE PUGLIA

Allegato n. 2/b

Piano degli indicatori di bilancio
Indicatori analitici concernenti la composizione delle entrate e l'effettiva capacità di riscossione
Rendiconto esercizio 2017

Titolo, Tipologia	Denominazione	Composizione delle entrate (valori percentuali)				Percentuale di riscossione			
		Previsioni iniziali competenza / totale previsioni definitive competenza	Previsioni definitive competenza / totale previsioni definitive competenza	% di riscossione prevista nel bilancio di previsione iniziale: Previsioni iniziali cassa / (previsioni iniziali competenza + residui)	% di riscossione prevista nelle previsioni definitive cassa / (previsioni definitive competenza + residui)	% di riscossione complessiva: (Riscossioni c/comp + Riscossioni c/residui) / (Accertamenti + residui definitivi iniziali)	% di riscossione nei crediti esigibili negli esercizi precedenti: Riscossioni c/comp / Accertamenti competenza	% di riscossione dei crediti esigibili negli esercizi precedenti: Riscossioni c/residui / residui definitivi iniziali	
3	Entrate extratributarie								
30100	Tipologia 100 - Vendita di beni e servizi e proventi derivanti dalla gestione dei beni	0,03	0,03	0,04	100,00	69,36	98,51	20,04	
30200	Tipologia 200 - Proventi derivanti dall'attività di controllo e repressione delle irregolarità e degli illeciti	0,02	0,02	0,03	100,00	93,73	97,27	84,46	
30300	Tipologia 300 - Interessi attivi	0,01	0,01	0,02	100,00	69,34	73,50	59,13	
30400	Tipologia 400 - Altre entrate da redditi da capitale	0,00	0,00	0,00	100,00	100,00	100,00		
30500	Tipologia 500 - Rimborsi e altre entrate correnti	0,90	1,05	1,08	100,00	37,76	46,19	17,95	
30000	Totale Titolo 3 - Entrate extratributarie	0,97	1,12	1,17	100,00	41,01	49,87	20,31	





REGIONE PUGLIA

Indicatori analitici concernenti la composizione delle entrate e l'effettiva capacità di riscossione

Allegato n. 2/b

Rendiconto esercizio 2017

Titolo, Tipologia	Denominazione	Composizione delle entrate (valori percentuali)				Percentuale di riscossione			
		Previsioni iniziali competenza / totale previsioni iniziali competenza	Previsioni definitive competenza / totale previsioni definitive competenza	Accertamenti / totale accertamenti	% di riscossione prevista nel bilancio di previsione iniziale: Previsioni iniziali cassa/ competenza + residui	% di riscossione prevista nelle previsioni definitive cassa/ (previsioni definitive competenza + residui)	% di riscossione complessiva: (Riscossioni c/residui) / (Riscossioni c/residui + Accertamenti residui definitivi iniziali)	% di riscossione dei crediti esigibili nell'esercizio: Riscossioni c/comp / Accertamenti di competenza	% di riscossione dei crediti esigibili negli esercizi precedenti: Riscossioni c/residui / residui definitivi iniziali
4	Entrate in conto capitale								
40200	Tipologia 200 - Contributi agli investimenti	14,18	24,46	16,77	100,00	107,35	9,31	2,98	23,32
40300	Tipologia 300 - Altri trasferimenti in conto capitale	0,03	0,11	0,17	100,00	100,33	15,62	95,10	11,26
40400	Tipologia 400 - Entrate da alienazione di beni materiali e immateriali	0,07	0,04	0,01	100,00	100,00	89,96	87,24	96,38
40500	Tipologia 500 - Altre entrate in conto capitale	0,00	0,00	0,00	100,00	100,00			
40000	Totale Titolo 4 - Entrate in conto capitale	14,28	24,61	16,94	100,00	106,86	10,09	3,93	19,90





REGIONE PUGLIA

Piano degli indicatori di bilancio
Indicatori analitici concernenti la composizione delle entrate e l'effettiva capacità di riscossione
Rendiconto esercizio 2017

Allegato n. 2/b

Titolo Tipologia	Denominazione	Composizione delle entrate (valori percentuali)				Percentuale di riscossione			
		Previsioni iniziali competenza / totale previsioni iniziali competenza	Previsioni definitive competenza / totale previsioni definitive competenza	Accertamenti / totale Accertamenti	% di riscossione prevista nel bilancio di previsione iniziale: Previsioni iniziali cassa/ (previsioni iniziali competenza + residui)	% di riscossione prevista nelle previsioni definitive cassa/ (previsioni definitive competenza + residui)	% di riscossione complessiva: (Riscossioni c/comp + Riscossioni c/residui)/ (Accertamenti + residui definitivi iniziali)	% di riscossione dei crediti esigibili nell'esercizio: Riscossioni c/comp / Accertamenti di competenza	% di riscossione dei crediti esigibili negli esercizi precedenti: Riscossioni c/residui / residui definitivi iniziali
5	Entrate da riduzione di attività finanziarie								
50100	Tipologia 100 - Alienazione di attività finanziarie	0,00	0,00	0,00	100,00	100,00	100,00	100,00	
50200	Tipologia 200 - Riscossione di crediti di breve termine	0,00	0,00	0,00	100,00	100,00	100,00	100,00	
50300	Tipologia 300 - Riscossione crediti di medio-lungo termine	0,70	0,60	0,01	100,00	100,00	43,56	56,96	18,80
50400	Tipologia 400 - Altre entrate per riduzione di attività finanziarie	8,95	7,65	1,02	100,00	100,00	98,55	95,87	100,00
50000	Totale Titolo 5 - Entrate da riduzione di attività finanziarie	9,65	8,25	1,03	100,00	100,00	98,20	95,42	99,72



Allegato n. 2/b

Piano degli indicatori di bilancio
Indicatori analitici concernenti la composizione delle entrate e l'effettiva capacita' di riscossione
Rendiconto esercizio 2017



Titolo Tipologia	Denominazione	Composizione delle entrate (valori percentuali)				Percentuale di riscossione			
		Previsioni iniziali competenza / totale previsioni iniziali competenza	Accertamenti / totale accertamenti	% di riscossione prevista nel bilancio di previsione iniziale: Previsioni iniziali cassa / (previsioni iniziali competenza + residui)	% di riscossione prevista nelle previsioni definitive cassa / (previsioni definitive competenza + residui)	% di riscossione complessiva: (Riscossioni c/comp + Riscossioni c/residui) / (Accertamenti + residui definitivi iniziali)	% di riscossione dei crediti esigibili nell'esercizio: Riscossioni c/comp / Accertamenti di competenza	% di riscossione dei crediti esigibili negli esercizi precedenti: Riscossioni c/residui / residui definitivi iniziali	
6	Accensione Prestiti								
60200	Tipologia 200 - Accensione Prestiti a breve termine	0,00	0,00	0,00	0,00				
60300	Tipologia 300 - Accensione Mutui e altri finanziamenti a medio lungo termine	0,22	0,17	0,13	110,28	100,00	110,28	94,62	94,62
60000	Totale Titolo 6 - Accensione Prestiti	0,22	0,17	0,13	110,28	100,00	110,28	94,62	94,62





REGIONE PUGLIA

Piano degli indicatori di bilancio
Indicatori analitici concernenti la composizione delle entrate e l'effettiva capacita' di riscossione

Allegato n. 2/b

Rendiconto esercizio 2017

Titolo Tipologia	Denominazione	Composizione delle entrate (valori percentuali)				Percentuale di riscossione			
		Previsioni iniziali competenza / totale	Previsioni definitive competenza / totale	Accertamenti / totale	% di riscossione prevista nel bilancio di previsione iniziale: Previsioni iniziali cassa/ (previsioni iniziali competenza + residui)	Previsioni definitive cassa/ (previsioni definitive + residui)	% di riscossione prevista nelle previsioni definitive cassa/ (previsioni definitive + residui)	% di riscossione complessiva: (Riscossioni c/comp + Riscossioni c/residui) (Accertamenti + residui definitivi iniziali)	% di riscossione dei crediti esigibili nell'esercizio: Riscossioni c/comp / Accertamenti di competenza
7	Anticipazioni tesoriere/cassiere								
	da istituto								
70100	Tipologia 100 - Anticipazioni da istituto tesoriere/cassiere	0,00	0,00	0,00	0,00	0,00	0,00	0,00	0,00
70000	Totale Titolo 7 - Anticipazioni da istituto tesoriere/cassiere	0,00	0,00	0,00	0,00	0,00	0,00	0,00	0,00



Allegato n. 2/b

Piano degli indicatori di bilancio
Indicatori analitici concernenti la composizione delle entrate e l'effettiva capacita' di riscossione
Rendiconto esercizio 2017



Titolo, Tipologia	Denominazione	Composizione delle entrate (valori percentuali)				Percentuale di riscossione			
		Previsioni iniziali competenza / totale previsioni iniziali competenza	Previsioni definitive competenza / totale previsioni definitive competenza	Accertamenti / totale accertamenti	% di riscossione prevista nel bilancio di previsione iniziale: Previsioni iniziali cassa/ (previsioni iniziali competenza + residui)	% di riscossione prevista nelle previsioni definitive cassa/ (previsioni definitive competenza + residui)	% di riscossione complessiva: (Riscossioni c/residui) / (Accertamenti + residui definitivi iniziali)	% di riscossione dei crediti esigibili nell'esercizio: Riscossioni c/comp / Accertamenti di competenza	% di riscossione dei crediti esigibili negli esercizi precedenti: Riscossioni c/residui / residui definitivi iniziali
9	Entrate per conto terzi e partite di giro								
90100	Tipologia 100 - Entrate per partite di giro	16,98	14,52	9,10	100,00	100,00	77,26	99,77	0,80
90200	Tipologia 200 - Entrate per conto terzi	0,40	0,34	0,11	100,00	100,00	69,68	87,65	15,40
90000	Totale Titolo 9 - Entrate per conto terzi e partite di giro	17,39	14,86	9,21	100,00	100,00	77,16	99,62	1,00
	Totale Entrate	100,00	100,00	100,00	100,00	101,78	56,83	68,14	33,56



Allegato n. 2/c



REGIONE PUGLIA

Piano degli indicatori di bilancio

Indicatori analitici concernenti la composizione delle spese per missioni e programmi
Rendiconto esercizio 2017



Piano degli indicatori di bilancio

Indicatori analitici concernenti la composizione delle spese per missioni e programmi
Rendiconto esercizio 2017



REGIONE PUGLIA

COMPOSIZIONE DELLE SPESE PER MISSIONI E PROGRAMMI (valori percentuali)

Missioni e Programmi	Previsioni iniziali			Previsioni definitive			Dati di rendiconto		
	Incidenza Missioni/Programmi: stanziamento/ totale previsioni missioni	di cui Incidenza FPV: stanziamento FPV/ Previsione FPV totale	Incidenza Missioni/Programmi: stanziamento/ totale previsioni missioni	di cui Incidenza FPV: stanziamento FPV/ Previsione FPV totale	Incidenza Missione programmi: (Impegni + FPV)/(Totale impegni + Totale FPV)	di cui incidenza FPV: FPV / Totale FPV	di cui incidenza economie di spesa: Economie di competenza/ Totale Economie di competenza		
01.00 Missione 01 - Servizi istituzionali, generali e di gestione									
01.01 Programma 01 - Organi istituzionali	0.30	0.00	0.25	0.02	0.38	0.02	0.01		
01.02 Programma 02 - Segreteria generale	0.01	0.00	0.01	0.00	0.02	0.00	0.00		
01.03 Programma 03 - Gestione economica, finanziaria, programmazione, provveditorato	9.57	0.00	8.04	0.71	1.29	0.71	20.75		
01.04 Programma 04 - Gestione delle entrate tributarie e servizi fiscali	0.11	0.00	0.09	0.00	0.14	0.00	0.00		
01.05 Programma 05 - Gestione dei beni demaniali e patrimoniali	0.19	0.22	0.26	0.56	0.38	0.56	0.03		
01.06 Programma 06 - Ufficio tecnico	0.10	0.00	0.08	0.00	0.12	0.00	0.00		
01.07 Programma 07 - Elezioni e consultazioni popolari - Anagrafe e stato civile	0.00	0.00	0.00	0.00	0.00	0.00	0.00		
01.08 Programma 08 - Statistica e sistemi informativi	0.03	0.00	0.03	0.01	0.04	0.01	0.01		
01.09 Programma 09 - Assistenza tecnico-amministrativa agli enti locali	0.00	0.00	0.00	0.00	0.00	0.00	0.00		
01.10 Programma 10 - Risorse umane	0.40	0.00	0.34	0.00	0.48	0.00	0.06		
01.11 Programma 11 - Altri servizi generali	0.14	0.00	0.19	0.00	0.23	0.00	0.12		
01.12 Programma 12 - Politica regionale unitaria per i servizi istituzionali, generali e di gestione	0.22	0.00	0.32	0.47	0.26	0.47	0.45		
Totale Missione 01 - Servizi istituzionali, generali e di gestione	11,08	0,22	9,61	1,76	3,34	1,76	21,43		
03.00 Missione 03 - Ordine pubblico e sicurezza									
03.01 Programma 01 - Polizia locale e amministrativa	0.00	0.00	0.00	0.00	0.00	0.00	0.00		
03.03 Programma 03 - Politica regionale unitaria per l'ordine pubblico e la sicurezza	0.00	0.00	0.03	0.31	0.03	0.31	0.03		
Totale Missione 03 - Ordine pubblico e sicurezza	0,00	0,00	0,03	0,31	0,03	0,31	0,03		
04.00 Missione 04 - Istruzione e diritto allo studio									
04.01 Programma 01 - Istruzione prescolastica	0.01	0.00	0.01	0.00	0.01	0.00	0.00		





REGIONE PUGLIA

Piano degli indicatori di bilancio

Allegato n. 2/c

Indicatori analitici concernenti la composizione delle spese per missioni e programmi Rendiconto esercizio 2017

		COMPOSIZIONE DELLE SPESE PER MISSIONI E PROGRAMMI (valori percentuali)				Dati di rendiconto	
		Previsioni iniziali		Previsioni definitive			
Missioni e Programmi		Incidenza Missioni/Programmi: Previsioni stanziamento/ totale previsioni missioni	di cui Incidenza Missioni/Programmi: Previsioni stanziamento/ totale previsioni missioni	di cui Incidenza Missioni/Programmi: Previsioni stanziamento/ totale previsioni missioni	Incidenza programma: (Impegni + FPV)/(Totale impegni + Totale FPV)	di cui incidenza economie di spesa: Economie di competenza/ Totale Economie di competenza	
04.02	Programma 02 - Altri ordini di istruzione non universitaria	0,00	0,00	0,00	0,00	0,00	0,00
04.03	Programma 03 - Edilizia scolastica	0,05	0,00	0,08	0,12	0,00	0,00
04.04	Programma 04 - Istruzione universitaria	0,01	0,00	0,01	0,01	0,00	0,00
04.05	Programma 05 - Istruzione tecnica superiore	0,00	0,00	0,00	0,00	0,00	0,00
04.06	Programma 06 - Servizi ausiliari all'istruzione	0,00	0,00	0,00	0,00	0,00	0,00
04.07	Programma 07 - Diritto allo studio	0,15	0,00	0,22	0,34	0,00	0,00
04.08	Programma 08 - Politica regionale unitaria per l'istruzione e il diritto allo studio	0,37	0,00	0,82	1,04	20,69	0,40
	Totale Missione 04 - Istruzione e diritto allo studio	0,60	0,00	1,15	1,54	20,80	0,40
05.00	Missione 05 - Tutela e valorizzazione dei beni e attività culturali						
05.01	Programma 01 - Valorizzazione dei beni di interesse storico	0,01	0,00	0,01	0,02	0,19	0,00
05.02	Programma 02 - Attività culturali e interventi diversi nel settore culturale	0,07	0,00	0,08	0,11	0,11	0,02
05.03	Programma 03 - Politica regionale unitaria per la tutela dei beni e delle attività culturali	0,38	8,49	0,49	0,60	0,60	0,37
	Totale Missione 05 - Tutela e valorizzazione dei beni e attività culturali	0,46	8,49	0,59	0,69	0,89	0,39
05.00	Missione 06 - Politiche giovanili, sport e tempo libero						
06.01	Programma 01 - Sport e tempo libero	0,03	0,00	0,05	0,07	1,24	0,01
06.02	Programma 02 - Giovani	0,01	0,00	0,01	0,01	0,13	0,00
06.03	Programma 03 - Politica regionale unitaria per i giovani, lo sport e il tempo libero	0,01	0,00	0,02	0,03	0,28	0,00
	Totale Missione 06 - Politiche giovanili, sport e tempo libero	0,04	0,00	0,08	0,11	1,65	0,02
07.00	Missione 07 - Turismo						



Pagina 3

Allegato Unico - Pagina 25 di 40

Allegato n. 2/c

Piano degli indicatori di bilancio

Indicatori analitici concernenti la composizione delle spese per missioni e programmi
Rendiconto esercizio 2017

REGIONE PUGLIA

COMPOSIZIONE DELLE SPESE PER MISSIONI E PROGRAMMI (valori percentuali)											
Missioni e Programmi		Previsioni iniziali				Previsioni definitive				Dati di rendiconto	
		Incidenza Missioni/Programmi: Previsioni stanziamento/ totale previsioni missioni	di cui Incidenza Missioni/Programmi: Previsioni stanziamento FPV/ Previsione FPV totale	Incidenza Missioni/Programmi: Previsioni stanziamento/ totale previsioni missioni	di cui Incidenza Missioni/Programmi: Previsioni stanziamento FPV/ Previsione FPV totale	Incidenza Missione programma: (Impegni + FPV)/(Totale impegni + Totale FPV)	di cui incidenza FPV: FPV / Totale FPV	di cui incidenza economie di spesa: Economie di competenza/ Totale Economie di competenza			
07.01	Programma 01 - Sviluppo e valorizzazione del turismo	0,12	0,00	0,12	0,06	0,18	0,06	0,01			
07.02	Programma 02 - Politica regionale unitaria per il turismo	0,01	0,00	0,41	0,07	0,19	0,07	0,83			
	Totale Missione 07 - Turismo	0,13	0,00	0,53	0,13	0,37	0,13	0,84			
08.00	Missione 08 - Assetto del territorio ed edilizia abitativa										
08.01	Programma 01 - Urbanistica e assetto del territorio	0,07	0,46	0,05	0,25	0,08	0,25	0,01			
08.02	Programma 02 - Edilizia residenziale pubblica e locale e piani di edilizia economico-popolare	0,17	32,53	0,38	1,81	0,51	1,81	0,13			
08.03	Programma 03 - Politica regionale unitaria per l'assetto del territorio e l'edilizia abitativa	0,92	0,00	1,70	3,08	1,20	3,08	2,64			
	Totale Missione 08 - Assetto del territorio ed edilizia abitativa	1,16	33,00	2,13	5,14	1,78	5,14	2,78			
09.00	Missione 09 - Sviluppo sostenibile e tutela del territorio e dell'ambiente										
09.01	Programma 01 - Difesa del suolo	0,06	0,00	0,14	3,63	0,22	3,63	0,00			
09.02	Programma 02 - Tutela, valorizzazione e recupero ambientale	0,00	0,00	0,01	0,04	0,01	0,04	0,01			
09.03	Programma 03 - Rifiuti	0,01	0,00	0,01	0,01	0,01	0,01	0,00			
09.04	Programma 04 - Servizio idrico integrato	0,07	0,00	0,07	0,00	0,10	0,00	0,02			
09.05	Programma 05 - Aree protette, parchi naturali, protezione naturalistica e forestazione	0,08	0,00	0,10	1,05	0,11	1,05	0,08			
09.06	Programma 06 - Tutela e valorizzazione delle risorse idriche	0,00	0,00	0,00	0,00	0,00	0,00	0,00			
09.08	Programma 08 - Qualità dell'aria e riduzione dell'inquinamento	0,16	0,00	0,21	0,80	0,31	0,80	0,02			
09.09	Programma 09 - Politica regionale unitaria per lo sviluppo sostenibile e la tutela del territorio e dell'ambiente	1,28	0,00	4,38	26,14	2,97	26,14	7,05			
	Totale Missione 09 - Sviluppo sostenibile e tutela del territorio e dell'ambiente	1,67	0,00	4,92	31,67	3,72	31,67	7,18			



Pagina 4

Allegato Unico - Pagina 26 di 40



REGIONE PUGLIA

Piano degli indicatori di bilancio

Allegato n. 2/c

Indicatori analitici concernenti la composizione delle spese per missioni e programmi Rendiconto esercizio 2017

COMPOSIZIONE DELLE SPESE PER MISSIONI E PROGRAMMI (valori percentuali)

Missioni e Programmi	Previsioni iniziali				Previsioni definitive			Dati di rendiconto		
	Incidenza Missioni/Programmi: Previsioni stanziamento/ totale previsioni missioni	di cui Incidenza FPV: Previsioni stanziamento FPV/ Previsione FPV totale	Incidenza Missioni/Programmi: Previsioni stanziamento/ totale previsioni missioni	di cui Incidenza FPV: Previsioni stanziamento FPV/ Previsione FPV totale	Incidenza Missione programma: (Impegni + FPV)/(Totale impegni + Totale FPV)	di cui incidenza FPV: FPV / Totale FPV	di cui incidenza economie di spesa: Economie di competenza/ Totale Economie di competenza			
10.00 Missione 10 - Trasporti e diritto alla mobilità										
10.01 Programma 01 - Trasporto ferroviario	1,82	0,00	1,94	0,47	2,96	0,47	0,01			
10.02 Programma 02 - Trasporto pubblico locale	1,21	0,00	1,27	0,19	1,88	0,19	0,12			
10.03 Programma 03 - Trasporto per vie d'acqua	0,02	0,00	0,09	0,98	0,12	0,98	0,02			
10.04 Programma 04 - Altre modalità di trasporto	0,07	0,00	0,06	0,11	0,10	0,11	0,00			
10.05 Programma 05 - Viabilità e infrastrutture stradali	0,39	0,00	0,76	0,03	1,16	0,03	0,03			
10.06 Programma 06 - Politica regionale unitaria per i trasporti e il diritto alla mobilità	1,69	0,00	2,07	9,79	1,86	9,79	2,46			
Totale Missione 10 - Trasporti e diritto alla mobilità	5,20	0,00	6,19	11,57	8,07	11,57	2,53			
11.00 Missione 11 - Soccorso civile										
11.01 Programma 01 - Sistema di protezione civile	0,06	0,00	0,08	0,16	0,12	0,16	0,01			
11.02 Programma 02 - Interventi a seguito di calamità naturali	0,04	0,00	0,11	0,61	0,16	0,61	0,01			
11.03 Programma 03 - Politica regionale unitaria per il soccorso e la protezione civile	0,00	0,00	0,00	0,00	0,00	0,00	0,00			
Totale Missione 11 - Soccorso civile	0,10	0,00	0,19	0,78	0,28	0,78	0,02			
12.00 Missione 12 - Diritti sociali, politiche sociali e famiglia										
12.01 Programma 01 - Interventi per l'infanzia e i minori e per asili nido	0,02	0,00	0,04	0,07	0,06	0,07	0,00			
12.02 Programma 02 - Interventi per la disabilità	0,08	0,00	0,11	0,00	0,14	0,00	0,05			
12.03 Programma 03 - Interventi per gli anziani	0,17	0,00	0,28	0,01	0,30	0,01	0,26			
12.04 Programma 04 - Interventi per soggetti a rischio di esclusione sociale	0,14	0,00	0,15	0,09	0,10	0,09	0,25			
12.05 Programma 05 - Interventi per le famiglie	0,00	0,00	0,01	0,00	0,01	0,00	0,01			
12.06 Programma 06 - Interventi per il diritto alla casa	0,00	0,00	0,00	0,00	0,00	0,00	0,00			
	0,00	0,00	0,00	0,00	0,00	0,00	0,00			



Pagina 5

Allegato Unico - Pagina 27 di 40

Allegato n. 2/c

Piano degli indicatori di bilancio

Indicatori analitici concernenti la composizione delle spese per missioni e programmi
Rendiconto esercizio 2017



COMPOSIZIONE DELLE SPESE PER MISSIONI E PROGRAMMI (valori percentuali)

Missioni e Programmi	Previsioni iniziali				Previsioni definitive				Dati di rendiconto			
	Incidenza Missioni/Programmi: Previsioni stanziamento/ totale previsioni missioni	di cui Incidenza FPV: Previsioni stanziamento FPV/ Previsione FPV totale	Incidenza Missioni/Programmi: Previsioni stanziamento/ totale previsioni missioni	di cui Incidenza FPV: Previsioni stanziamento FPV/ Previsione FPV totale	Incidenza Missione programmi: (Impegni + FPV)/(Totale impegni + Totale FPV)	di cui incidenza FPV: FPV/ Totale FPV	di cui incidenza economie di spesa: Economie di competenza/ Totale Economie di competenza					
12.07 Programma 07 - Programmazione e governo della rete dei servizi socio-sanitari e sociali												
12.08 Programma 08 - Cooperazione e associazionismo	0,01	0,00	0,01	0,00	0,01	0,01	0,00	0,00	0,01	0,01	0,01	0,01
12.10 Programma 10 - Politica regionale unitaria per i diritti sociali e la famiglia	0,14	0,00	0,57	0,04	0,85	0,85	0,04	0,04	0,05	0,05	0,05	0,05
Totale Missione 12 - Diritti sociali, politiche sociali e famiglia	0,57	0,00	1,18	0,21	1,47	1,47	0,21	0,21	0,62	0,62	0,62	0,62
13.00 Missione 13 - Tutela della salute												
13.01 Programma 01 - Servizio sanitario regionale - finanziamento ordinario corrente per la garanzia dei LEA	44,69	0,00	37,48	0,00	56,90	56,90	0,00	0,00	0,93	0,93	0,93	0,93
13.02 Programma 02 - Servizio sanitario regionale - finanziamento aggiuntivo corrente per livelli di assistenza superiori ai LEA	0,02	0,00	0,02	0,00	0,03	0,03	0,00	0,00	0,00	0,00	0,00	0,00
13.03 Programma 03 - Servizio sanitario regionale - finanziamento aggiuntivo corrente per la copertura dello squilibrio di bilancio corrente	0,00	0,00	0,00	0,00	0,00	0,00	0,00	0,00	0,00	0,00	0,00	0,00
13.04 Programma 04 - Servizio sanitario regionale - ripiano di disavanzi sanitari relativi ad esercizi progressi	0,26	0,00	0,22	0,00	0,33	0,33	0,00	0,00	0,00	0,00	0,00	0,00
13.05 Programma 05 - Servizio sanitario regionale - investimenti sanitari	0,01	0,00	0,00	0,00	0,01	0,01	0,00	0,00	0,00	0,00	0,00	0,00
13.07 Programma 07 - Ulteriori spese in materia sanitaria	0,00	0,00	0,01	0,00	0,02	0,02	0,00	0,00	0,00	0,00	0,00	0,00
13.08 Programma 08 - Politica regionale unitaria per la tutela della salute	0,93	0,00	1,80	0,69	2,02	2,02	0,69	0,69	1,39	1,39	1,39	1,39
Totale Missione 13 - Tutela della salute	45,91	0,00	39,54	0,69	59,30	59,30	0,69	0,69	2,33	2,33	2,33	2,33
14.00 Missione 14 - Sviluppo economico e competitività												
14.01 Programma 01 - Industria PMI e Artigianato	0,02	0,00	0,06	0,00	0,06	0,06	0,00	0,00	0,06	0,06	0,06	0,06
14.02 Programma 02 - Commercio - reti distributive - tutela dei consumatori	0,03	0,00	0,05	0,00	0,04	0,04	0,00	0,00	0,04	0,04	0,04	0,04





REGIONE PUGLIA

Piano degli indicatori di bilancio

Allegato n. 2/c

Indicatori analitici concernenti la composizione delle spese per missioni e programmi Rendiconto esercizio 2017

		COMPOSIZIONE DELLE SPESE PER MISSIONI E PROGRAMMI (valori percentuali)					Dati di rendiconto	
		Previsioni Iniziali			Previsioni definitive			
Missioni e Programmi		Incidenza Missioni/Programmi: Previsioni stanziamento/ totale previsioni missioni	di cui Incidenza FPV: Previsioni stanziamento FPV/ Previsione FPV totale	Incidenza Missioni/Programmi: Previsioni stanziamento/ totale previsioni missioni	di cui Incidenza FPV: Previsioni stanziamento FPV/ Previsione FPV totale	Incidenza Missione programma: (Impegni + FPV)/(Totale impegni + Totale FPV)	di cui incidenza FPV: FPV/ Totale FPV	di cui incidenza economie di spesa: Economie di competenza/ Totale Economie di competenza
14.03	Programma 03 - Ricerca e innovazione	0,00	0,00	0,00	0,00	0,01	0,00	0,00
14.04	Programma 04 - Reti e altri servizi di pubblica utilità	0,00	0,00	0,00	0,00	0,00	0,00	0,00
14.05	Programma 05 - Politica regionale unitaria per lo sviluppo economico e la competitività	5,99	56,84	8,61	15,42	5,46	15,42	14,55
	Totale Missione 14 - Sviluppo economico e competitività	6,05	56,84	8,72	15,42	5,56	15,42	14,67
15.00	Missione 15 - Politiche per il lavoro e la formazione professionale							
15.01	Programma 01 - Servizi per lo sviluppo del mercato del lavoro	0,01	0,00	0,05	0,00	0,07	0,00	0,00
15.02	Programma 02 - Formazione professionale	0,02	0,00	0,05	0,33	0,06	0,33	0,03
15.03	Programma 03 - Sostegno all'occupazione	0,01	0,00	0,06	1,11	0,08	1,11	0,03
15.04	Programma 04 - Politica regionale unitaria per il lavoro e la formazione professionale	2,65	0,00	3,23	6,23	2,00	6,23	5,53
	Totale Missione 15 - Politiche per il lavoro e la formazione professionale	2,69	0,00	3,38	7,67	2,21	7,67	5,59
16.00	Missione 16 - Agricoltura, politiche agroalimentari e pesca							
16.01	Programma 01 - Sviluppo del settore agricolo e del sistema agroalimentare	0,39	0,00	0,62	0,68	0,88	0,68	0,13
16.02	Programma 02 - Caccia e pesca	0,02	1,45	0,02	0,03	0,02	0,03	0,02
16.03	Programma 03 - Politica regionale unitaria per l'agricoltura, i sistemi agroalimentari, la caccia e la pesca	0,19	0,00	0,23	0,55	0,25	0,55	0,19
	Totale Missione 16 - Agricoltura, politiche agroalimentari e pesca	0,60	1,45	0,87	1,26	1,15	1,26	0,34
17.00	Missione 17 - Energia e diversificazione delle fonti energetiche							
17.01	Programma 01 - Fonti energetiche	0,05	0,00	0,21	0,00	0,27	0,00	0,10
17.02	Programma 02 - Politica regionale unitaria per l'energia e la diversificazione delle fonti	1,21	0,00	1,54	0,00	0,34	0,00	3,80



Pagina 7

Allegato Unico - Pagina 29 di 40

Allegato n. 2/c

Piano degli indicatori di bilancio

Indicatori analitici concernenti la composizione delle spese per missioni e programmi
Rendiconto esercizio 2017

REGIONE PUGLIA

COMPOSIZIONE DELLE SPESE PER MISSIONI E PROGRAMMI (valori percentuali)

Missioni e Programmi	Previsioni iniziali			Previsioni definitive			Dati di rendiconto		
	Incidenza Missioni/Programmi: Previsioni stanziamenti/ totale previsioni missioni	di cui Incidenza FPV: Previsioni stanziamento FPV/ Previsione FPV totale	Incidenza Missioni/Programmi: Previsioni stanziamenti/ totale previsioni missioni	di cui Incidenza FPV: Previsioni stanziamento FPV/ Previsione FPV totale	Incidenza Missione programma: (Impegni + FPV)/(Totale impegni + Totale FPV)	di cui Incidenza FPV: FPV / Totale FPV	di cui incidenza economie di spesa: Economie di competenza/ Totale Economie di competenza		
energetiche									
Totale Missione 17 - Energia e diversificazione delle fonti energetiche	1,26	0,00	1,75	0,00	0,61	0,00	0,00	3,90	
Missione 18 - Relazioni con le altre autonomie territoriali e locali	0,15	0,00	0,19	0,00	0,28	0,00	0,00	0,02	
Programma 01 - Relazioni finanziarie con le altre autonomie territoriali									
Totale Missione 18 - Relazioni con le altre autonomie territoriali e locali	0,15	0,00	0,19	0,00	0,28	0,00	0,00	0,02	
Missione 19 - Relazioni internazionali	0,01	0,00	0,00	0,00	0,00	0,00	0,00	0,00	
Programma 01 - Relazioni internazionali e Cooperazione allo sviluppo									
Programma 02 - Cooperazione territoriale	0,14	0,00	0,17	0,04	0,02	0,04	0,04	0,45	
Totale Missione 19 - Relazioni internazionali	0,15	0,00	0,18	0,05	0,03	0,05	0,05	0,46	
Missione 20 - Fondi e accantonamenti	0,83	0,00	0,71	0,00	0,00	0,00	0,00	2,04	
Programma 01 - Fondo di riserva	0,62	0,00	1,06	0,00	0,00	0,00	0,00	3,05	
Programma 02 - Fondo crediti di dubbia esigibilità	3,54	0,00	0,26	0,00	0,00	0,00	0,00	0,74	
Programma 03 - Altri fondi	4,99	0,00	2,02	0,00	0,00	0,00	0,00	5,83	
Totale Missione 20 - Fondi e accantonamenti	4,99	0,00	2,02	0,00	0,00	0,00	0,00	5,83	
Missione 50 - Debito pubblico	0,13	0,00	0,11	0,00	0,17	0,00	0,00	0,00	
Programma 01 - Quota interessi ammortamento mutui e prestiti obbligazionari	0,17	0,00	2,44	0,00	0,22	0,00	0,00	6,64	
Programma 02 - Quota capitale ammortamento mutui e prestiti obbligazionari	0,30	0,00	2,55	0,00	0,38	0,00	0,00	6,64	
Totale Missione 50 - Debito pubblico	0,30	0,00	2,55	0,00	0,38	0,00	0,00	6,64	



Allegato n. 2/c

Piano degli indicatori di bilancio

Indicatori analitici concernenti la composizione delle spese per missioni e programmi Rendiconto esercizio 2017



REGIONE PUGLIA

COMPOSIZIONE DELLE SPESE PER MISSIONI E PROGRAMMI (valori percentuali)

Missioni e Programmi	Previsioni iniziali				Previsioni definitive				Dati di rendiconto	
	Incidenza Missioni/Programmi: Previsioni stanziamento/ totale previsioni missioni	di cui Incidenza FPV: Previsioni stanziamento FPV/ totale	Incidenza Missioni/Programmi: Previsioni stanziamento/ totale previsioni missioni	di cui Incidenza FPV: Previsioni stanziamento FPV/ totale	Incidenza Missione programmi: (Impegni + FPV)/(Totale impegni + Totale FPV)	di cui incidenza FPV: FPV / Totale FPV	di cui incidenza economie di spesa: Economie di competenza/ Totale Economie di competenza			
60.00 Missione 60 - Anticipazioni finanziarie										
60.01 Programma 01 - Restituzione anticipazione di tesoreria	0,00	0,00	0,00	0,00	0,00	0,00	0,00	0,00	0,00	0,00
Totale Missione 60 - Anticipazioni finanziarie	0,00	0,00	0,00	0,00	0,00	0,00	0,00	0,00	0,00	0,00
99.00 Missione 99 - Servizi per conto terzi										
99.01 Programma 01 - Servizi per conto terzi e Partite di giro	8,19	0,00	6,86	0,00	1,06	0,00	0,00	17,78	0,00	17,78
99.02 Programma 02 - Anticipazioni per il finanziamento del sistema sanitario nazionale	8,68	0,00	7,27	0,00	8,01	0,00	0,00	5,88	0,00	5,88
Totale Missione 99 - Servizi per conto terzi	16,88	0,00	14,13	0,00	9,08	0,00	0,00	23,66	0,00	23,66



Allegato n. 2/d



REGIONE PUGLIA

Piano degli indicatori di bilancio
Indicatori concernenti la capacità di pagare spese per missioni e programmi
Rendiconto esercizio 2017





REGIONE PUGLIA

Piano degli indicatori di bilancio

Indicatori concernenti la capacità di pagare spese per missioni e programmi
Rendiconto esercizio 2017

Allegato n. 2/d

CAPACITA' DI PAGARE SPESE NEL CORSO DELL'ESERCIZIO 2017 (valori percentuali)

Missioni e Programmi	Capacità di pagamento nel bilancio di previsione iniziale; Previsioni iniziali cassa/ (residui + previsioni iniziali competenza- FPV)	Capacità di pagamento nelle previsioni definitive; Previsioni definitive cassa/ (residui + previsioni definitive competenza- FPV)	Capacità di pagamento a consuntivo; (Pagam. c/comp+ Pagam. c/residui) / (Impegni + residui definitivi iniziali)	Capacità di pagamento delle spese nell'esercizio; Pagam. c/comp/ Impegni	Capacità di pagamento delle spese esigibili negli esercizi precedenti; Pagam. c/residui / residui definitivi iniziali
01.00 Missione 01 - Servizi istituzionali, generali e di gestione					
01.01 Programma 01 - Organi istituzionali	100,00	100,19	97,98	98,30	58,53
01.02 Programma 02 - Segreteria generale	100,00	100,00	78,78	79,71	46,10
01.03 Programma 03 - Gestione economica, finanziaria, programmazione, provveditorato	100,00	100,22	77,00	93,38	6,79
01.04 Programma 04 - Gestione delle entrate tributarie e servizi fiscali	100,00	100,00	56,29	49,53	84,89
01.05 Programma 05 - Gestione dei beni demaniali e patrimoniali	100,02	105,34	35,86	32,17	61,86
01.06 Programma 06 - Ufficio tecnico	100,00	100,00	87,64	93,52	16,24
01.07 Programma 07 - Elezioni e consultazioni popolari - Anagrafe e stato civile	100,00	100,00	89,81	89,81	
01.08 Programma 08 - Statistica e sistemi informativi	100,00	100,00	71,07	68,53	91,00
01.09 Programma 09 - Assistenza tecnico-amministrativa agli enti locali					
01.10 Programma 10 - Risorse umane	100,00	100,00	68,32	81,48	21,84
01.11 Programma 11 - Altri servizi generali	100,00	100,00	61,98	65,26	51,77
01.12 Programma 12 - Politica regionale unitaria per i servizi istituzionali, generali e di gestione	100,00	104,41	60,11	76,09	29,05
Totale Missione 01 - Servizi istituzionali, generali e di gestione	100,00	100,50	70,24	80,09	26,14
03.00 Missione 03 - Ordine pubblico e sicurezza					
03.01 Programma 01 - Polizia locale e amministrativa	100,00	100,00	0,00		0,00
03.03 Programma 03 - Politica regionale unitaria per l'ordine pubblico e la sicurezza	100,00	139,91	79,06	79,06	
Totale Missione 03 - Ordine pubblico e sicurezza	100,00	139,32	78,70	79,06	0,00
04.00 Missione 04 - Istruzione e diritto allo studio					
04.01 Programma 01 - Istruzione prescolastica	100,00	100,00	96,43	96,42	99,98





REGIONE PUGLIA

Piano degli indicatori di bilancio

Indicatori concernenti la capacità di pagare spese per missioni e programmi
Rendiconto esercizio 2017

Allegato n. 2/d

CAPACITA' DI PAGARE SPESE NEL CORSO DELL'ESERCIZIO 2017 (valori percentuali)

Missioni e Programmi	Capacità di pagamento nel bilancio di previsione iniziale; Previsioni iniziali cassa/ (residui + previsioni iniziali competenza- FPV)	Capacità di pagamento nelle previsioni definitive: (residui +previsioni definitive competenza- FPV)	Capacità di pagamento a consuntivo: (Pagam. c/comp+ Pagam. c/residui) / (impegni + residui definitivi iniziali)	Capacità di pagamento delle spese nell'esercizio: Pagam. c/comp/ Impegni	Capacità di pagamento delle spese esigibili negli esercizi precedenti: Pagam. c/residui / residui definitivi iniziali
04.02 Programma 02 - Altri ordini di istruzione non universitaria	100,00	100,00	92,60	92,60	34,87
04.03 Programma 03 - Edilizia scolastica	100,00	100,00	8,60	7,62	0,00
04.04 Programma 04 - Istruzione universitaria	100,00	100,00	38,22	89,24	
04.05 Programma 05 - Istruzione tecnica superiore	100,00	298,97	89,79	89,79	
04.06 Programma 06 - Servizi ausiliari all'istruzione	100,00	100,00	89,79	89,79	
04.07 Programma 07 - Diritto allo studio	100,00	100,44	100,00	100,00	100,00
04.08 Programma 08 - Politica regionale unitaria per l'istruzione e il diritto allo studio	100,00	299,61	91,52	89,88	100,00
Totale Missione 04 - Istruzione e diritto allo studio	100,00	193,85	79,35	80,34	68,55
05.00 Missione 05 - Tutela e valorizzazione dei beni e attività culturali	100,00	143,31	61,72	57,68	72,03
05.01 Programma 01 - Valorizzazione dei beni di interesse storico	100,00	102,43	53,90	53,05	55,42
05.02 Programma 02 - Attività culturali e interventi diversi nel settore culturale	100,36	104,61	22,53	12,63	30,13
05.03 Programma 03 - Politica regionale unitaria per la tutela dei beni e delle attività culturali	100,32	104,79	26,70	20,08	32,38
06.00 Missione 06 - Politiche giovanili, sport e tempo libero	100,00	295,00	81,37	85,52	26,30
06.01 Programma 01 - Sport e tempo libero	100,00	185,62	82,34	86,67	77,11
06.02 Programma 02 - Giovani	100,00	150,99	9,39	6,66	100,00
06.03 Programma 03 - Politica regionale unitaria per i giovani, lo sport e il tempo libero	100,00	223,61	46,05	44,34	64,03
07.00 Missione 07 - Turismo	100,00	101,17	28,49	31,32	10,93
07.01 Programma 01 - Sviluppo e valorizzazione del					



Piano degli indicatori di bilancio

Indicatori concernenti la capacità di pagare spese per missioni e programmi
Rendiconto esercizio 2017

REGIONE PUGLIA

CAPACITA' DI PAGARE SPESE NEL CORSO DELL'ESERCIZIO 2017 (valori percentuali)

Missioni e Programmi	Capacità di pagamento nel bilancio di previsione iniziale: Previsioni iniziali cassa/ (residui +previsioni iniziali competenza-FPV)	Capacità di pagamento nelle previsioni definitive: Previsioni definitive cassa/ (residui +previsioni definitive competenza-FPV)	Capacità di pagamento a consuntivo: (Pagam. c/comp+ Pagam. c/residui) / (Impegni + residui definitivi iniziali)	Capacità di pagamento delle spese nell'esercizio: Pagam. c/comp/ Impegni	Capacità di pagamento delle spese esigibili negli esercizi precedenti: Pagam. c/residui / residui definitivi iniziali
turismo					
07.02 Programma 02 - Politica regionale unitaria per il turismo	100,00	120,82	40,18	39,86	72,07
Totale Missione 07 - Turismo	100,00	115,80	33,95	35,61	14,55
08.00 Missione 08 - Assetto del territorio ed edilizia abitativa					
08.01 Programma 01 - Urbanistica e assetto del territorio	100,22	111,48	82,73	90,83	45,35
08.02 Programma 02 - Edilizia residenziale pubblica e locate e piani di edilizia economico-popolare	103,57	109,60	32,95	39,71	21,93
08.03 Programma 03 - Politica regionale unitaria per l'assetto del territorio e l'edilizia abitativa	100,00	118,59	23,62	13,26	47,27
Totale Missione 08 - Assetto del territorio ed edilizia abitativa	100,55	116,61	28,51	23,85	38,27
09.00 Missione 09 - Sviluppo sostenibile e tutela del territorio e dell'ambiente					
09.01 Programma 01 - Difesa del suolo	100,00	117,75	16,89	48,45	12,52
09.02 Programma 02 - Tutela, valorizzazione e recupero ambientale	100,00	107,95	11,23	16,16	5,40
09.03 Programma 03 - Rifiuti	100,00	104,60	95,29	95,29	100,00
09.04 Programma 04 - Servizio idrico integrato	100,00	100,00	20,31	20,08	32,44
09.05 Programma 05 - Aree protette, parchi naturali, protezione naturalistica e forestazione	100,00	138,13	80,80	85,28	23,65
09.06 Programma 06 - Tutela e valorizzazione delle risorse idriche	100,00	100,00	70,07	71,16	0,00
09.08 Programma 08 - Qualità dell'aria e riduzione dell'inquinamento	100,00	107,94	52,56	57,03	11,16
09.09 Programma 09 - Politica regionale unitaria per lo sviluppo sostenibile e la tutela del territorio e dell'ambiente	100,00	119,63	15,47	16,74	13,17
Totale Missione 09 - Sviluppo sostenibile e tutela del territorio e dell'ambiente	100,00	118,94	19,99	24,63	12,96



Allegato n. 2/d

Piano degli indicatori di bilancio
Indicatori concernenti la capacità di pagare spese per missioni e programmi
Rendiconto esercizio 2017



REGIONE PUGLIA

		CAPACITA' DI PAGARE SPESE NEL CORSO DELL'ESERCIZIO 2017 (valori percentuali)					
		Capacità di pagamento nel bilancio di previsione iniziale: Previsioni iniziali cassa/ (residui +previsioni iniziali competenza- FPV)	Capacità di pagamento nelle previsioni definitive: Previsioni definitive cassa/ (residui +previsioni definitive competenza- FPV)	Capacità di pagamento a consuntivo: (Pagam. c/comp+ Pagam. c/residui) / (Impegni + residui definitivi iniziali)	Capacità di pagamento delle spese nell'esercizio: Pagam. c/comp/ Impegni	Capacità di pagamento delle spese esigibili negli esercizi precedenti: Pagam. c/residui / residui definitivi iniziali	
10.00	Missione 10 - Trasporti e diritto alla mobilità						
10.01	Programma 01 - Trasporto ferroviario	100,00	100,59	64,44	60,94	97,41	
10.02	Programma 02 - Trasporto pubblico locale	100,00	100,39	82,54	82,90	68,95	
10.03	Programma 03 - Trasporto per vie d'acqua	100,00	140,21	17,29	17,62	10,63	
10.04	Programma 04 - Altre modalità di trasporto	100,00	104,56	26,60	26,26	32,21	
10.05	Programma 05 - Viabilità e infrastrutture stradali	100,00	101,54	5,75	4,48	26,06	
10.06	Programma 06 - Politica regionale unitaria per i trasporti e il diritto alla mobilità	100,00	145,71	32,17	35,39	22,00	
	Totale Missione 10 - Trasporti e diritto alla mobilità	100,00	115,80	51,87	51,98	50,89	
11.00	Missione 11 - Soccorso civile						
11.01	Programma 01 - Sistema di protezione civile	100,00	104,57	58,68	59,74	42,68	
11.02	Programma 02 - Interventi a seguito di calamità naturali	100,00	116,69	29,89	29,24	38,57	
11.03	Programma 03 - Politica regionale unitaria per il soccorso e la protezione civile	100,00	100,00	35,91	35,91		
	Totale Missione 11 - Soccorso civile	100,00	111,02	42,90	43,08	40,31	
12.00	Missione 12 - Diritti sociali, politiche sociali e famiglia						
12.01	Programma 01 - Interventi per l'infanzia e i minori e per asili nido	100,00	101,24	22,04	5,83	27,75	
12.02	Programma 02 - Interventi per la disabilità	100,00	100,00	44,42	46,07	28,17	
12.03	Programma 03 - Interventi per gli anziani	100,00	100,05	64,58	72,63	57,01	
12.04	Programma 04 - Interventi per soggetti a rischio di esclusione sociale	100,00	101,35	52,34	29,58	61,95	
12.05	Programma 05 - Interventi per le famiglie	100,00	100,00	9,13	25,11	5,45	
12.06	Programma 06 - Interventi per il diritto alla casa	100,00	100,00	45,45	100,00	24,68	
12.07	Programma 07 - Programmazione e governo della rete dei servizi socio-sanitari e sociali	100,00	100,00	29,89	89,26	18,90	

Pagina 5

Allegato Unico - Pagina 36 di 40



Allegato n. 2/d

Piano degli indicatori di bilancio
Indicatori concernenti la capacità di pagare spese per missioni e programmi
Rendiconto esercizio 2017



REGIONE PUGLIA

CAPACITA' DI PAGARE SPESE NEL CORSO DELL'ESERCIZIO 2017 (valori percentuali)

Missioni e Programmi	Capacità di pagamento nel bilancio di previsione iniziale: Previsioni iniziali cassa/ (residui + previsioni iniziali competenza- FPV)	Capacità di pagamento nelle previsioni definitive: Previsioni definitive cassa/ (residui + previsioni definitive competenza- FPV)	Capacità di pagamento a consuntivo: (Pagam. c/comp+ Pagam. c/residui) / (impegni + residui definitivi iniziali)	Capacità di pagamento delle spese nell'esercizio: Pagam. c/comp/ Impegni	Capacità di pagamento delle spese esigibili negli esercizi precedenti: Pagam. c/residui / residui definitivi iniziali)
12.08 Programma 08 - Cooperazione e associazionismo	100,00	100,00	63,80	63,90	0,00
12.10 Programma 10 - Politica regionale unitaria per i diritti sociali e la famiglia	100,00	100,15	9,91	6,63	11,65
Totale Missione 12 - Diritti sociali, politiche sociali e famiglia	100,00	100,31	24,41	26,05	23,41
13.00 Missione 13 - Tutela della salute					
13.01 Programma 01 - Servizio sanitario regionale - finanziamento ordinario corrente per la garanzia dei LEA	100,00	100,00	90,32	94,11	69,35
13.02 Programma 02 - Servizio sanitario regionale - finanziamento aggiuntivo corrente per livelli di assistenza superiori ai LEA	100,00	100,00	42,43	6,98	56,75
13.03 Programma 03 - Servizio sanitario regionale - finanziamento aggiuntivo corrente per la copertura dello squilibrio di bilancio corrente	100,00	100,00	100,00	100,00	100,00
13.04 Programma 04 - Servizio sanitario regionale - ripiano di disavanzi sanitari relativi ad esercizi progressi	100,00	100,00	11,09	60,08	10,98
13.05 Programma 05 - Servizio sanitario regionale - investimenti sanitari	100,00	100,00	33,89	37,32	15,26
13.07 Programma 07 - Ulteriori spese in materia sanitaria	100,00	100,70	3,24	0,20	7,89
13.08 Programma 08 - Politica regionale unitaria per la tutela della salute	100,00	100,04	83,13	90,92	51,80
Totale Missione 13 - Tutela della salute	100,00	100,04	83,13	90,92	51,80
14.00 Missione 14 - Sviluppo economico e competitività					
14.01 Programma 01 - Industria PMI e Artigianato	100,00	100,00	24,83	27,07	10,66
14.02 Programma 02 - Commercio - reti distributive - tutela dei consumatori	100,00	100,00	72,67	72,56	74,43
14.03 Programma 03 - Ricerca e innovazione	100,00	100,00	98,59	98,59	
14.04 Programma 04 - Reti e altri servizi di pubblica utilità	100,00	100,00			



Pagina 6

Allegato Unico - Pagina 37 di 40

Allegato n. 2/d

Piano degli indicatori di bilancio

Indicatori concernenti la capacità di pagare spese per missioni e programmi
Rendiconto esercizio 2017

REGIONE PUGLIA

CAPACITA' DI PAGARE SPESE NEL CORSO DELL'ESERCIZIO 2017 (valori percentuali)		Capacità di pagamento				Capacità di pagamento	Capacità di pagamento	Capacità di pagamento
		nel bilancio di previsione iniziale: Previsioni iniziali cassa/ (residui + previsioni iniziali competenza- FPV)	Capacità di pagamento nelle previsioni definitive: Previsioni definitive cassa/ (residui +previsioni definitive competenza- FPV)	Capacità di pagamento a consuntivo: (Pagam. c/comp+ Pagam. c/residui) / (impegni + residui definitivi iniziali)	Capacità di pagamento delle spese nell'esercizio: Pagam. c/comp/ impegni	Capacità di pagamento delle spese esigibili negli esercizi precedenti: Pagam. c/residui / residui definitivi iniziali		
Missioni e Programmi								
14.05	Programma 05 - Politica regionale unitaria per lo sviluppo economico e la competitività	100,24	111,12	41,15	42,72	33,61		
	Totale Missione 14 - Sviluppo economico e competitività	100,23	110,98	41,23	42,82	33,48		
15.00	Missione 15 - Politiche per il lavoro e la formazione professionale	100,00	100,00	30,11	30,11			
15.01	Programma 01 - Servizi per lo sviluppo del mercato del lavoro	100,00	129,63	28,48	86,90	13,86		
15.02	Programma 02 - Formazione professionale	100,00	203,13	39,74	39,67	40,87		
15.03	Programma 03 - Sostegno all'occupazione	100,00	106,55	57,65	64,08	32,76		
15.04	Programma 04 - Politica regionale unitaria per il lavoro e la formazione professionale	100,00	108,30	54,03	62,89	27,44		
	Totale Missione 15 - Politiche per il lavoro e la formazione professionale	100,00	108,30	54,03	62,89	27,44		
16.00	Missione 16 - Agricoltura, politiche agroalimentari e pesca	100,00	102,26	60,60	65,95	37,36		
16.01	Programma 01 - Sviluppo del settore agricolo e del sistema agroalimentare	101,29	101,70	11,40	27,76	2,27		
16.02	Programma 02 - Caccia e pesca	100,00	106,10	60,91	60,07	66,51		
16.03	Programma 03 - Politica regionale unitaria per l'agricoltura, i sistemi agroalimentari, la caccia e la pesca	100,00	103,14	58,65	64,03	36,43		
	Totale Missione 16 - Agricoltura, politiche agroalimentari e pesca	100,05	103,14	58,65	64,03	36,43		
17.00	Missione 17 - Energia e diversificazione delle fonti energetiche	100,00	100,00	2,08	2,16	0,00		
17.01	Programma 01 - Fonti energetiche	100,00	114,38	19,91	17,43	92,05		
17.02	Programma 02 - Politica regionale unitaria per l'energia e la diversificazione delle fonti energetiche	100,00	112,61	11,97	10,64	49,62		
	Totale Missione 17 - Energia e diversificazione delle fonti energetiche	100,00	112,61	11,97	10,64	49,62		
18.00	Missione 18 - Relazioni con le altre							



Allegato n. 2/d

Piano degli indicatori di bilancio

Indicatori concernenti la capacità di pagare spese per missioni e programmi
Rendiconto esercizio 2017

REGIONE PUGLIA

CAPACITA' DI PAGARE SPESE NEL CORSO DELL'ESERCIZIO 2017 (valori percentuali)

Missioni e Programmi	Capacità di pagamento nel bilancio di previsione iniziale: Previsioni iniziali cassa/ (residui +previsioni iniziali competenza- FPV)	Capacità di pagamento nelle previsioni definitive: Previsioni definitive cassa/ (residui +previsioni definitive competenza- FPV)	Capacità di pagamento a consuntivo: (Pagam. c/comp+ Pagam. c/residui) / (Impegni + residui definitivi iniziali)	Capacità di pagamento delle spese nell'esercizio: Pagam. c/comp/ Impegni	Capacità di pagamento delle spese esigibili negli esercizi precedenti: Pagam. c/residui / residui definitivi iniziali
autonomie territoriali e locali					
18.01 Programma 01 - Relazioni finanziarie con le altre autonomie territoriali	100,00	100,00	42,38	47,86	32,24
Totale Missione 18 - Relazioni con le altre autonomie territoriali e locali	100,00	100,00	42,38	47,86	32,24
Missione 19 - Relazioni internazionali					
19.01 Programma 01 - Relazioni internazionali e Cooperazione allo sviluppo	100,00	105,74	64,73	62,42	100,00
19.02 Programma 02 - Cooperazione territoriale	100,00	100,42	22,75	73,01	15,48
Totale Missione 19 - Relazioni internazionali	100,00	100,47	23,33	72,01	15,56
Missione 20 - Fondi e accantonamenti					
20.01 Programma 01 - Fondo di riserva	747,99			
20.02 Programma 02 - Fondo crediti di dubbia esigibilità	100,00	100,00			
20.03 Programma 03 - Altri fondi	93,06	20,24			
Totale Missione 20 - Fondi e accantonamenti	202,52	468,27			
Missione 50 - Debito pubblico					
50.01 Programma 01 - Quota interessi ammortamento mutui e prestiti obbligazionari	100,00	100,00	100,00	100,00	100,00
50.02 Programma 02 - Quota capitale ammortamento mutui e prestiti obbligazionari	100,00	100,00	100,00	100,00	100,00
Totale Missione 50 - Debito pubblico	100,00	100,00	100,00	100,00	100,00
Missione 60 - Anticipazioni finanziarie					
60.01 Programma 01 - Restituzione anticipazione di tesoreria					
Totale Missione 60 - Anticipazioni finanziarie					



Allegato n. 2/d

Piano degli indicatori di bilancio

Indicatori concernenti la capacità di pagare spese per missioni e programmi
Rendiconto esercizio 2017



REGIONE PUGLIA

CAPACITA' DI PAGARE SPESE NEL CORSO DELL'ESERCIZIO 2017 (valori percentuali)

Missioni e Programmi	Capacità di pagamento nel bilancio di previsione iniziale: Previsioni iniziali cassa/ (residui +previsioni iniziali competenza- FPV)	Capacità di pagamento nelle previsioni definitive: Previsioni definitive cassa/ (residui +previsioni definitive competenza- FPV)	Capacità di pagamento a consuntivo: (Pagam. c/comp+ Pagam. c/residui) / (Impegni + residui definitivi iniziali)	Capacità di pagamento delle spese nell'esercizio: Pagam. c/comp/ Impegni	Capacità di pagamento delle spese esigibili negli esercizi precedenti: Pagam. c/residui / residui definitivi iniziali
99.00 Missione 99 - Servizi per conto terzi					
99.01 Programma 01 - Servizi per conto terzi e Partite di giro	100,00	100,00	37,32	94,29	3,25
99.02 Programma 02 - Anticipazioni per il finanziamento del sistema sanitario nazionale	100,00	100,00	21,02	0,00	31,69
Totale Missione 99 - Servizi per conto terzi	100,00	100,00	22,76	11,06	28,81



REGIONE PUGLIA
SEZIONE BILANCIO E RAGIONERIA
presente allegato è composto da
n. 40 (QUARANTA) facciate

IL DIRIGENTE
SEZIONE BILANCIO E RAGIONERIA
- Dott. Nicola PALADINO -

