

DELIBERAZIONE DELLA GIUNTA REGIONALE 2 agosto 2018, n. 1431

Bilancio consolidato 2017 del SSR ex art. 32 del Decreto Legislativo n. 118 del 23 giugno 2011.

Il Presidente della Giunta Regionale Michele Emiliano, sulla base dell'istruttoria predisposta dalla Posizione Organizzativa "Supporto alle attività di competenza del Servizio GFS" di concerto con la Posizione Organizzativa "Adempimenti GSA" e confermata dal Dirigente della Sezione Amministrazione, Finanza e Controllo e dal Direttore del Dipartimento Promozione della Salute, del Benessere Sociale e dello Sport per tutti riferisce quanto segue:

- Con le finalità di perseguire l'obiettivo della omogeneità dei documenti contabili redatti dagli enti del S.S.N. e dalle Regioni è stato emanato il Decreto legislativo n. 118 del 23 giugno 2011, pubblicato sulla G.U. n. 172 del 26.7.2011 "Disposizioni in materia di armonizzazione dei sistemi contabili e degli schemi di bilancio delle Regioni, degli enti locali e dei loro organismi, a norma degli articoli 1 e 2 della L.R. 42/2009"
- Considerato che le disposizioni del Titolo II del predetto Decreto sono volte a disciplinare le modalità di redazione e di consolidamento dei bilanci da parte degli enti coinvolti nella gestione della spesa finanziata con le risorse destinate al Servizio Sanitario Regionale (Regioni, Aziende Sanitarie Locali, Aziende Ospedaliere, Aziende Ospedaliere Universitarie), nonché a dettare i principi contabili cui gli stessi enti devono attenersi per l'attuazione delle disposizioni normative;
- Visto che tra gli enti individuati dal Titolo II del D.Lgs. 118/2011, all'art. 19, comma 2 lett. b), punto i) sono incluse le Regioni, per la parte del finanziamento del servizio sanitario direttamente gestito, rilevata secondo scritture di contabilità economico-patrimoniale, qualora le regioni esercitino la scelta di gestire direttamente, presso la regione, una quota del finanziamento del proprio servizio sanitario;
- Preso atto che, ai sensi del successivo articolo 22, dette regioni sono tenute ad individuare, nella propria struttura organizzativa, uno specifico centro di responsabilità, denominato "Gestione Sanitaria Accentrata", deputato alla implementazione ed alla tenuta di una contabilità economico-patrimoniale atta a rilevare, in maniera sistematica e continuativa i rapporti economici, patrimoniali e finanziari che intercorrono tra la singola regione, lo Stato, le altre regioni, le aziende sanitarie, gli altri enti pubblici ed i terzi vari, relative alle operazioni finanziate con risorse destinate ai rispettivi servizi sanitari regionali;
- Vista la DGR 232 del 08.03.2016 avente in oggetto "Decreto Legislativo 23 giugno 2011 n. 118 - individuazione del Responsabile della gestione sanitaria accentrata (GSA) e del Responsabile regionale certificatore";
- Visto che ai sensi dell'art. 32, comma 7, la Gestione Sanitaria Accentrata presso la Regione predispone e sottopone alla approvazione della Giunta Regionale, nell'anno successivo a quello cui i bilanci si riferiscono, il bilancio di esercizio consolidato del Servizio Sanitario Regionale;
- Atteso che a mente del comma 3 dell'art. 32 l'area di consolidamento comprende tutti gli enti di cui alla lettera b) punti i) e c) dell'art. 19 del D.Lgs. 118/2011, ovvero le regioni per la parte del finanziamento del servizio sanitario regionale direttamente gestito (GSA), le aziende sanitarie locali, aziende ospedaliere, istituti di ricovero e cura a carattere scientifico pubblici, anche se trasformati in fondazioni, aziende ospedaliere universitarie integrate con il Servizio sanitario nazionale con l'esclusione di eventuali soggetti partecipati dai soggetti di cui alla lett. c);
- Visto che il bilancio di esercizio della GSA per l'anno 2017 è stato adottato con determinazione dirigenziale, del responsabile della GSA, n. 48/2018, in conformità delle prescrizioni dell'art. 31 del medesimo decreto legislativo, pubblicato sul sito istituzionale dell'Ente;
- Atteso che il Terzo Certificatore, ex art 22, comma 3 lett. d) del Decreto Lgs.vo 118/2011, in sede di rendicontazione annuale ha provveduto a verificare che le attività di consolidamento strettamente correlate e connesse con la preliminare attività di gestione delle poste patrimoniali predisposte in sede di redazione del Bilancio di Esercizio della GSA sono state opportunamente riconciliate con il Bilancio Finanziario della Regione

sia per quanto riguarda i Crediti verso lo Stato vincolati ed erariali, sia per quanto riguarda i debiti ed i fondi spese (residui passivi) sulla base della documentazione in atti, giusti verbali 38 e 39/2018;

- Preso atto dell'adozione, da parte della GSA e delle Aziende Sanitarie, dei rispettivi Bilanci d'esercizio 2017 che sono stati correttamente trasmessi alla presente Sezione tramite posta certificata e/o posta ordinaria:

- GSA, determina nr. 48/2018;
- Asl Bari, delibera nr. 872/CS/2018;
- Asl BT, delibera nr. 794/2018;
- Asl Brindisi, delibera nr. 920/2018;
- Asl Foggia, delibera nr. 649/2018;
- Asl Lecce, delibera nr. 881/2018;
- Asl Taranto, delibera nr. 54/CS/2018;
- Az. Ospedaliera Univ. Policlinico Bari, delibera nr. 808/2018;
- Az. Ospedaliera Univ. Ospedali Riuniti di Foggia, delibera nr. 346/2018;
- IRCCS Oncologico, delibera nr. 348/2018;
- IRCCS De Bellis, delibera nr. 311/2018.

- Preso atto che le correlate attività istruttorie di controllo e verifica delle singole voci di spesa delle Aziende Sanitarie saranno effettuate dai Servizi e/o Sezioni competenti, si rimanda a successiva deliberazione l'approvazione dei bilanci ai sensi dell'art. 32 c.7 del D.Lgs. 118/11 a seguito dell'analisi e controllo, svolta dalla presente Sezione, del rispetto dei principi stabiliti nell'art. 29 del D.Lgs. n.118/11 e successive modificazioni ed integrazioni;

- Vista la DGR 1159/2018 con la quale si è approvato il Riparto delle risorse del FSR 2017 con riferimento alla quale si rende necessario riapprovare la tabella riepilogativa della riconciliazione economico finanziaria 2017 e delle anticipazioni 2018 per meri errori materiali;

- Vista la verifica positiva sul Bilancio Consolidato 2017 da parte del Tavolo tecnico per la verifica degli adempimenti regionali e del Comitato permanente per la verifica dei livelli essenziali di assistenza nella seduta del 18 luglio u.s.;

- Valutata pertanto la necessità di procedere all'approvazione del bilancio consolidato del Servizio Sanitario Regionale per l'esercizio 2017 allegato al presente provvedimento per costituirne parte integrante e sostanziale composto da:

1. *Stato Patrimoniale;*
2. *Conto Economico;*
3. *Relazione sulla gestione del responsabile della GSA;*
4. *Rendiconto Finanziario;*
5. *Nota Integrativa comprensiva di Modelli SP-CE-LA 2016 e 2017; Prospetto raccordo Contabilità Finanziaria e Contabilità Economica;*

Copertura finanziaria ai sensi del D.lgs. 118/2011 e ss.mm.ii.

La presente deliberazione non comporta implicazioni di natura finanziaria sia in entrata che di spesa e dalla stessa non deriva alcun onere a carico del bilancio regionale.

Il Presidente, sulla base delle risultanze istruttorie come innanzi illustrate, propone alla Giunta, ai sensi della L.R. n. 7/97 art.4, comma 4, lettera k) l'adozione del conseguente atto finale.

LA GIUNTA

Udita e fatta propria la relazione dell'Assessore proponente, che quivi si intende integralmente riportata;

Vista la sottoscrizione posta in calce al presente provvedimento dal Dirigente della Sezione Amministrazione, Finanza e Controllo e dal competente Direttore di Dipartimento,

A voti unanimi espressi dai presenti;

DELIBERA

Per quanto in premessa indicato che qui si intende integralmente riportato e confermato;

- di prendere atto dei Bilanci d'esercizio delle Aziende Sanitarie e di approvare il bilancio consolidato del Servizio Sanitario Regionale per l'anno 2017, ai sensi dell'art. 32 del D.Lgs. 118/2011, allegato al presente provvedimento di cui costituisce parte integrante e sostanziale, che si compone di:
 1. *Stato Patrimoniale;*
 2. *Conto Economico;*
 3. *Relazione sulla gestione del responsabile della GSA;*
 4. *Rendiconto Finanziario;*
 5. *Nota Integrativa comprensiva di Modelli SP-CE-LA 2016 e 2017; Prospetto raccordo Contabilità Finanziaria e Contabilità Economica;*
- di approvare il bilancio della GSA per l'anno 2017, ai sensi dell'art. 32 del D.Lgs. 118/2011, il cui conto economico e stato patrimoniale sono allegati al presente provvedimento, giusta Determina Dirigenziale nr. 48/168/2018;
- di approvare la tabella riepilogativa della riconciliazione economico finanziaria 2017 e la tabella delle anticipazioni 2018 che riportavano sull'allegato della DGR 1159/2018 meri errori materiali;
- di disporre la pubblicazione integrale del presente atto, entro 60 giorni dalla approvazione, sul sito istituzionale della regione;
- di rinviare l'attività istruttoria di controllo e verifica delle singole voci di spesa e l'analisi e controllo del rispetto dei principi stabiliti nell'art. 29 del D.Lgs. n.118/11, ai fini dell'approvazione dei bilanci d'esercizio delle Aziende Sanitarie, a successive e più approfondite analisi e valutazioni, tenuto conto delle competenze degli altri Servizi e/o Sezioni, e visto anche il ristretto lasso di tempo a disposizione e la carenza di personale in capo alla presente Sezione;
- di pubblicare la presente deliberazione sul Bollettino Ufficiale della Regione Puglia.

IL SEGRETARIO DELLA GIUNTA
ROBERTO VENNERI

IL PRESIDENTE DELLA GIUNTA
MICHELE EMILIANO



**REGIONE
PUGLIA**

**DIPARTIMENTO PER LA PROMOZIONE DELLA SALUTE, DEL BENESSERE
SOCIALE E DELLO SPORT PER TUTTI
SEZIONE AMMINISTRAZIONE FINANZA E CONTROLLO**

ALLEGATO 1

Il presente allegato è composto
di n. 142 pagine esclusa la presente

IL DIRIGENTE DELLA SEZIONE
(Benedetto G. PACIFICO)



REGIONE PUGLIA

DIRETTORATO REGIONALE PROMUOVIMENTO DELLA SALUTE, DEL BENESSERE SOCIALE E DEGLI SPORT PER TUTTI
Servizio Amministrativo - Finanze e Controllo - SEZIONE SANITARIA ACCENTRATA

CONSOLIDATO - BILANCIO DI ESERCIZIO 2017 - Stato Patrimoniale

Importi in euro

Table with columns: ATTIVITÀ, ANNO 2017, ANNO 2016, VARIAZIONE 2017/2016 (Importo, %). Rows include IMMOBILIZZAZIONI, ATTIVO CIRCOLANTE, CREDITI, DISPONIBILITÀ LIQUIDE, and TOTALE ATTIVO.



PASSIVO		ANNO 2016	ANNO 2016	VARIAZIONE 2017/2016	
				Importo	%
A)	PATRIMONIO NETTO				
A.1)	Fondo di dotazione	69.535.000	69.535.000	0	0,00
A.2)	Finanziamenti per investimenti	1.979.100.000	1.734.597.000	-244.503.000	-12,35
A.2.1)	Finanziamenti per fondi di prima dotazione	16.174.000	17.368.000	1.194.000	7,40
A.2.2)	Finanziamenti da Stato per investimenti	218.453.000	217.168.000	-1.285.000	-0,59
A.2.2.a)	Finanziamenti da Stato ex art. 20 Legge n°73/98	188.297.000	194.238.000	5.941.000	3,15
A.2.2.b)	Finanziamenti da Stato per ricerca	30.000	30.000	0	0,00
A.2.2.c)	Finanziamenti da Stato - altro	29.156.000	21.900.000	-7.256.000	-24,90
A.2.3)	Finanziamenti da Regione per investimenti	1.624.050.000	1.374.255.000	-249.795.000	-15,38
A.2.4)	Finanziamenti da altri soggetti pubblici per investimenti	13.819.000	13.676.000	-143.000	-1,03
A.2.5)	Finanziamenti per investimenti da rettifiche contribuiti in c/esercizio	106.704.000	112.110.000	5.406.000	5,07
A.3)	Riserve da donazioni e lasciti vincolati ad investimenti	2.849.000	2.923.000	74.000	2,59
A.4)	Altre riserve	1.444.000	1.184.000	-260.000	-18,00
A.4.1)	Contributi per ripiano perdite	0	0	0	0,00
A.4.2)	Utili (perdite) portati a nuovo	5.915.000	26.960.000	20.445.000	345,56
A.4.3)	Utile (perdita) dell'esercizio	4.165.000	27.603.000	23.438.000	562,90
TOTALE A)		2.064.038.000	1.806.997.000	-257.041.000	-12,45
B)	FONDI PER RISCHI ED ONERI				
B.1)	Fondi per imposte, anche differite	393.000	393.000	0	0,00
B.2)	Fondi per rischi	248.061.000	213.967.000	-34.094.000	-13,74
B.3)	Fondi da distribuire	93.175.000	111.175.000	17.999.000	19,33
B.4)	Quota inutilizzata contributi di parte corrente vincolati	58.143.000	74.118.000	15.975.000	27,47
B.5)	Altri fondi oneri	244.798.000	197.645.000	-47.153.000	-19,26
TOTALE B)		644.553.000	597.266.000	-47.287.000	-7,34
C)	TRATTAMENTO FINE RAPPORTO				
C.1)	Premi operativi	39.109.000	35.734.000	-3.375.000	-8,63
C.2)	TFR personale dipendente	0	0	0	0,00
TOTALE C)		39.109.000	35.734.000	-3.375.000	-8,63
D)	DEBITI (con separata indicazione, per ciascuna voce, degli importi esigibili oltre l'esercizio successivo)				
		Entro 12 mesi	Oltre 12 mesi		
D.1)	Mutui passivi	0	0	0	0,00
D.2)	Debito v/Stato	13.000	0	13.000	99,99
D.3)	Debiti v/Regione	182.189.000	220.023.000	37.834.000	20,77
D.4)	Debiti v/Comuni	8.663.000	7.043.000	-1.620.000	-18,70
D.5)	Debiti v/aziende sanitarie pubbliche	2.085.000	1.623.000	-462.000	-22,16
D.5.a)	Debiti v/azienda sanitaria pubblica della Regione per spesa corrente e capitale	0	0	0	0,00
D.5.b)	Debiti v/azienda sanitaria pubblica della Regione per finanziamento sanitario aggiuntivo corrente ICA	0	0	0	0,00
D.5.c)	Debiti v/azienda sanitaria pubblica della Regione per finanziamento sanitario aggiuntivo corrente per ICA	0	0	0	0,00
D.5.d)	Debiti v/azienda sanitaria pubblica della Regione per altre prestazioni	0	0	0	0,00
D.5.e)	Debiti v/azienda sanitaria pubblica della Regione per oneramenti a patrimonio netto	0	0	0	0,00
D.5.f)	Debiti v/azienda sanitaria pubblica fuori Regione	2.085.000	1.623.000	-462.000	-22,16
D.6)	Debiti v/società partecipate e/o enti dipendenti della Regione	9.293.000	0	-9.293.000	-100,00
D.7)	Debiti v/fornitori	320.886.000	322.495.000	1.609.000	0,50
D.8)	Debiti v/Istituto Tesoriere	0	0	0	0,00
D.9)	Debiti tributari	80.234.000	0	-80.234.000	-100,00
D.10)	Debiti v/altri finanziatori	0	0	0	0,00
D.11)	Debiti v/istituti previdenziali, assistenziali e sicurezza sociale	107.844.000	24.481.000	-83.363.000	-77,39
D.12)	Debiti v/altri	119.119.000	1.809.000	-117.310.000	-98,40
TOTALE D)		2.002.772.000	2.017.435.000	14.663.000	0,73
E)	RATEI E RISCONTI PASSIVI				
E.1)	Ratei passivi	689.000	877.000	188.000	27,29
E.2)	Risconti passivi	1.567.000	1.027.000	-540.000	-34,47
TOTALE E)		2.256.000	1.904.000	-352.000	-15,59
TOTALE PASSIVO E PATRIMONIO NETTO (A+B+C+D+E)		4.752.698.000	4.459.856.000	-292.842.000	-6,16
F)	CONTI D'ORDINE				
F.1)	Canoni di leasing ancora da pagare	23.000	18.000	-5.000	-21,74
F.2)	Depositi cauzionali	17.000	15.000	-2.000	-11,76
F.3)	Beni in comodato	3.236.000	1.801.000	-1.435.000	-44,37
F.4)	Altri conti d'ordine	11.911.000	19.675.000	7.764.000	65,18
TOTALE F)		14.207.000	21.104.000	6.897.000	48,54

Il Responsabile della Gestione Sanitaria Accentrata





REGIONE PUGLIA

DIPARTIMENTO PROMOZIONI DELLA SALUTE, DEL BENESSERE SOCIALE E DELLO SPORT PER TUTTI
Sezione Amministrazione, Risorse e Controllo - GESTIONE SANITARIA ACCREDITATA

CONSOLIDATO - BILANCIO DI ESERCIZIO 2017 - Conto Economico					
A)	VALORE DELLA PRODUZIONE	ANNO 2017	ANNO 2016	VARIAZIONE 2017/2016	
				Importo	%
A.1)	Contributi in c/esercizio	7.384.803.000	7.331.780.000	51.023.000	0,7
A.1.a)	Contributi in c/esercizio - da Regione o Provincia Autonoma per quota F.S. regionale	7.318.543.000	7.208.182.000	110.361.000	1,5
A.1.b)	Contributi in c/esercizio - extra fondo	60.611.000	120.807.000	-60.196.000	-49,8
A.1.b.1)	Contributi da Regione (extra fondo) - vincolati	54.731.000	43.731.000	-9.000.000	-20,6
A.1.b.2)	Contributi da Regione (extra fondo) - Risorse agg. da bilancio a titolo di copertura LEA	0	10.000.000	-10.000.000	-100,0
A.1.b.3)	Contributi da Regione (extra fondo) - Risorse agg. da bilancio a titolo di copertura extra LEA	0	0	0	0,0
A.1.b.4)	Contributi da Regione (extra fondo) - altro	0	0	0	0,0
A.1.b.5)	Contributi da aziende sanitarie pubbliche (extra fondo)	0	0	0	0,0
A.1.b.6)	Contributi da altri soggetti pubblici	25.880.000	67.076.000	-41.196.000	-61,4
A.1.c)	Contributi in c/esercizio - per ricerca	4.077.000	3.502.000	575.000	16,4
A.1.c.1)	da Ministero della Salute per ricerca corrente	3.277.000	2.984.000	293.000	9,8
A.1.c.2)	da Ministero della Salute per ricerca finalizzata	413.000	12.000	401.000	
A.1.c.3)	da Regione e altri soggetti pubblici	302.000	138.000	164.000	81,1
A.1.c.4)	da privati	85.000	948.000	-863.000	-75,8
A.1.d)	Contributi in c/esercizio - da privati	1.572.000	1.289.000	283.000	22,0
A.2)	Rettificati contributi c/esercizio per destinazione ad investimenti	-13.136.000	-26.074.000	12.938.000	-49,6
A.3)	Utilizzo fondi per quote inutilizzate contributi vincolati di esercizi precedenti	21.786.000	13.386.000	8.400.000	62,8
A.4)	Ricavi per prestazioni sanitarie e socio-sanitarie a rilevanza sanitaria	200.347.000	175.792.000	24.555.000	14,0
A.4.a)	Ricavi per prestazioni sanitarie e socio-sanitarie - ad aziende sanitarie pubbliche	98.944.000	76.426.000	22.518.000	29,5
A.4.b)	Ricavi per prestazioni sanitarie e socio-sanitarie - intramoenia	36.924.000	37.794.000	-870.000	-2,3
A.4.c)	Ricavi per prestazioni sanitarie e socio-sanitarie - altro	64.479.000	61.572.000	2.907.000	4,7
A.5)	Concorsi, recuperi e rimborsi	73.902.000	43.618.000	30.284.000	69,4
A.6)	Compartecipazione alla spesa per prestazioni sanitarie (Ticket)	46.457.000	47.115.000	-658.000	-1,4
A.7)	Quota contributi in c/capitale imputata nell'esercizio	93.338.000	85.891.000	7.447.000	8,7
A.8)	Incrementi delle immobilizzazioni per lavori interni	4.000	0	4.000	0,0
A.9)	Altri ricavi e proventi	12.267.000	13.806.000	-1.539.000	-11,1
TOTALE A)		7.819.748.000	7.687.314.000	132.434.000	1,7
B)	COSTI DELLA PRODUZIONE	ANNO 2017	ANNO 2016	VARIAZIONE 2017/2016	
				Importo	%
B.1)	Acquisti di beni	1.410.550.000	1.132.217.000	278.333.000	5,9
B.1.a)	Acquisti di beni sanitari	1.397.528.000	1.114.094.000	283.434.000	5,8
B.1.b)	Acquisti di beni non sanitari	23.022.000	21.123.000	1.899.000	9,0
B.2)	Acquisti di servizi sanitari	3.337.713.000	3.356.890.000	-19.177.000	-0,6
B.2.a)	Acquisti di servizi sanitari - Medicina di base	524.459.000	523.517.000	942.000	0,2
B.2.b)	Acquisti di servizi sanitari - Farmaceutica	622.979.000	659.858.000	-36.879.000	-5,6
B.2.c)	Acquisti di servizi sanitari per assistenza specialistica ambulatoriale	333.232.000	320.708.000	12.524.000	3,9
B.2.d)	Acquisti di servizi sanitari per assistenza riabilitativa	156.795.000	153.496.000	3.299.000	0,8
B.2.e)	Acquisti di servizi sanitari per assistenza integrativa	53.658.000	54.975.000	-1.317.000	-0,4
B.2.f)	Acquisti di servizi sanitari per assistenza protesica	68.786.000	71.142.000	-2.356.000	-3,3
B.2.g)	Acquisti di servizi sanitari per assistenza ospedaliera	972.088.000	967.793.000	4.295.000	0,4
B.2.h)	Acquisti prestazioni di psichiatria residenziale e semiresidenziale	118.415.000	113.011.000	5.404.000	4,8
B.2.i)	Acquisti prestazioni di distribuzione farmaci F.I.R.	49.299.000	49.628.000	-329.000	-0,7
B.2.j)	Acquisti prestazioni terminali in convalescenza	10.374.000	10.761.000	-387.000	-3,5
B.2.k)	Acquisti prestazioni di trasporto sanitario	65.542.000	63.436.000	2.106.000	3,3
B.2.l)	Acquisti prestazioni socio-sanitarie a rilevanza sanitaria	164.786.000	157.523.000	7.263.000	4,6
B.2.m)	Compartecipazione al personale per att. Libero-prof. (intramoenia)	28.766.000	28.180.000	586.000	2,1
B.2.n)	Rimborsi Assegni e contributi sanitari	73.218.000	87.473.000	-14.255.000	-16,3
B.2.o)	Consulenze, collaborazioni, interinale, altre prestazioni di lavoro sanitarie e socio-sanitarie	36.339.000	33.698.000	2.641.000	7,8
B.2.p)	Altri servizi sanitari e socio-sanitari a rilevanza sanitaria	36.078.000	39.069.000	-2.991.000	-7,7
B.2.q)	Costi per differenziale Tariffe TUC	22.969.000	21.722.000	1.247.000	5,7
B.3)	Acquisti di servizi non sanitari	470.204.000	458.316.000	11.888.000	2,6
B.3.a)	Servizi non sanitari	461.737.000	450.744.000	10.993.000	2,4
B.3.b)	Consulenze, collaborazioni, interinale, altre prestazioni di lavoro non sanitarie	4.912.000	4.299.000	613.000	14,3
B.3.c)	Formazione	3.555.000	3.273.000	282.000	8,6
B.4)	Manutenzione e riparazione	121.886.000	119.544.000	2.342.000	2,0
B.5)	Godimenti di beni di terzi	38.963.000	39.890.000	-927.000	-2,3
B.6)	Costi del personale	1.985.537.000	1.971.394.000	14.143.000	0,7
B.6.a)	Personale dirigente medico	748.401.000	746.000.000	2.401.000	0,4
B.6.b)	Personale dirigente ruolo sanitario non medico	76.547.000	75.465.000	1.082.000	1,4
B.6.c)	Personale comparto ruolo sanitario	834.737.000	822.533.000	12.204.000	1,5
B.6.d)	Personale dirigente altri ruoli	23.252.000	21.860.000	1.392.000	6,4
B.6.e)	Personale comparto altri ruoli	302.600.000	305.536.000	-2.936.000	-1,0
B.7)	Oneri diversi di gestione	30.642.000	29.969.000	673.000	2,2
B.8)	Ammortamenti	111.487.000	112.822.000	-1.335.000	-1,2
B.8.a)	Ammortamenti immobilizzazioni immateriali	2.579.000	2.372.000	207.000	8,7
B.8.b)	Ammortamenti dei fabbricati	48.761.000	46.356.000	2.405.000	5,2
B.8.c)	Ammortamenti delle altre immobilizzazioni materiali	60.147.000	64.094.000	-3.947.000	-6,2
B.9)	Svalutazione delle immobilizzazioni e dei crediti	22.237.000	4.938.000	17.299.000	9,6%
B.10)	Variazione delle rimanenze	-1.971.000	-11.617.000	9.646.000	
B.10.a)	Variazione delle rimanenze sanitarie	-4.071.000	-9.608.000	5.537.000	
B.10.b)	Variazione delle rimanenze non sanitarie	2.100.000	-2.011.000	4.111.000	
B.11)	Accantonamenti	160.286.000	150.210.000	10.076.000	6,7
B.11.a)	Accantonamenti per rischi	74.669.000	67.295.000	7.374.000	11,0
B.11.b)	Accantonamenti per premio operosità	4.930.000	3.717.000	1.213.000	32,6
B.11.c)	Accantonamenti per quote inutilizzate di contributi vincolati	3.308.000	25.751.000	-22.443.000	-61,5
B.11.d)	Altri accantonamenti	70.779.000	53.457.000	17.322.000	32,4
TOTALE B)		7.687.534.000	7.564.573.000	122.961.000	1,6
DIFF. TRA VALORE E COSTI DELLA PRODUZIONE (A-B)		132.214.000	122.741.000	9.473.000	7,7



C) PROVENTI E ONERI FINANZIARI:		ANNO 2017	ANNO 2016	VARIAZIONE 2017/2016	
					%
C.1)	Interessi attivi ed altri proventi finanziari	1.456.000	2.214.000	-758.000	-34,2
C.2)	Interessi passivi ed altri oneri finanziari	2.700.000	6.069.000	-3.369.000	-55,5
TOTALE C)		-1.244.000	-3.855.000	2.611.000	67,7
D) RETTIFICHE DI VALORE DI ATTIVITÀ FINANZIARIE:		ANNO 2017	ANNO 2016	Importo	
					%
D.1)	Rivalutazioni	0	0	0	0,0
D.2)	Svalutazioni	-16.000	0	-16.000	0,0
TOTALE D)		-16.000	0	-16.000	0,0
E) PROVENTI E ONERI STRAORDINARI:		ANNO 2017	ANNO 2016	Importo	
					%
E.1)	Proventi straordinari	65.623.000	49.314.000	16.309.000	33,1
E.1.a)	Plusvalenze	203.000	38.000	165.000	
E.1.b)	Altri proventi straordinari	65.420.000	49.276.000	16.144.000	32,8
E.2)	Oneri straordinari	48.563.000	53.200.000	-4.637.000	-8,7
E.2.a)	Minusvalenze	193.000	0	193.000	0,0
E.2.b)	Altri oneri straordinari	48.370.000	53.200.000	-4.830.000	-9,1
TOTALE E)		17.060.000	-3.886.000	20.946.000	
RISULTATO PRIMA DELLE IMPOSTE (A+B+C+D+E)		146.014.000	115.000.000	31.014.000	26,7
Y) IMPOSTE SUL REDDITO DELL'ESERCIZIO		ANNO 2017	ANNO 2016	VARIAZIONE 2017/2016	
					%
Y.1)	IRAP	141.736.000	140.299.000	1.437.000	1,0
Y.1.a)	IRAP relativa a personale dipendente	129.959.000	128.461.000	1.498.000	1,2
Y.1.b)	IRAP relativa a collaboratori e personale assimilato a lavoro dipendente	9.945.000	10.147.000	-202.000	-2,0
Y.1.c)	IRAP relativa ad attività di libera professione (intraoניה)	1.818.000	1.695.000	123.000	8,0
Y.1.d)	IRAP relativa ad attività commerciali	14.000	8.000	6.000	75,0
Y.2)	IRES	2.113.000	2.253.000	-140.000	-6,2
Y.3)	Azzionamento a fondo imposte (accertamenti, condoni, ecc.)	0	50.000	-50.000	
TOTALE Y)		143.849.000	142.602.000	1.247.000	0,9
UTILE (PERDITA) DELL'ESERCIZIO		4.165.000	-27.602.000	31.767.000	
COBERTURE TAVOLO DI VERIFICA		0	33.048.023		
RISULTATO FINALE		4.165.000	5.446.023		



**REGIONE
PUGLIA****DIPARTIMENTO PROMOZIONE DELLA SALUTE, DEL
BENESSERE SOCIALE E DELLO SPORT PER TUTTI****SEZIONE AMMINISTRAZIONE, FINANZA E CONTROLLO
GESTIONE SANITÀ ACCENTRATA**

RELAZIONE AL BILANCIO DI ESERCIZIO CONSOLIDATO DEL SERVIZIO SANITARIO REGIONALE – ANNO 2017

Criteri generali di predisposizione della relazione sul Bilancio Consolidato 2017 del SSR

La presente relazione sulla gestione, che correda il Bilancio Consolidato 2017, è stata elaborata sulla base delle disposizioni del D.Lgs. 118/2011, quindi facendo riferimento al Codice Civile e ai Principi Contabili Nazionali (OIC), fatto salvo quanto diversamente previsto dallo stesso D.Lgs. 118/2011.

La presente relazione contiene in particolare tutte le informazioni minime richieste dal suddetto decreto e fornisce inoltre tutte le informazioni supplementari, anche se non specificamente richieste da disposizioni di legge, ritenute necessarie a dare una rappresentazione esaustiva della gestione sanitaria ed economico-finanziaria dell'esercizio.

Premesse

Il Decreto legislativo n. 118 del 23 giugno 2011 ed in particolare il Titolo II è volto a disciplinare le modalità di redazione e di consolidamento dei bilanci da parte degli Enti coinvolti nella gestione della spesa finanziata con le risorse destinate al Servizio Sanitario Regionale, nonché a dettare i principi contabili cui gli stessi enti devono attenersi per l'attuazione delle disposizioni normative.

In continuità con le scelte già effettuate ed in ottemperanza alle disposizioni dell'art. 22 del D.Lgs. n. 118/2011, la Regione Puglia ha provveduto alla individuazione, nell'ambito della propria struttura organizzativa, di uno specifico centro di responsabilità, denominato "Gestione Sanitaria Accentrata", deputato alla implementazione ed alla tenuta di una contabilità economico-patrimoniale atta a rilevare, in maniera sistematica e continuativa i rapporti economici, patrimoniali e finanziari che intercorrono tra la singola Regione, lo Stato, le altre Regioni, le Aziende Sanitarie, gli altri enti pubblici ed i terzi vari, relative alle operazioni finanziate con risorse destinate ai rispettivi servizi sanitari regionali.

Con la DGR 232/2016, si è provveduto alla nomina del nuovo responsabile della GSA, nella persona del dirigente del Servizio GREF, Dott. Benedetto Giovanni Pacifico oltre che del terzo certificatore nella persona del Dirigente del Servizio Verifiche di Regolarità Contabile della Sezione Bilancio e Ragioneria, Dott.ssa Mariangela Lomastro.

Nel corso del 2017, contabilmente, in continuità con quanto avviato negli ultimi esercizi, si è provveduto in particolare alla:

- 1) Implementazione delle scritture contabili mediante l'utilizzo di un sistema informatico di contabilità economico-patrimoniale (partita doppia) interconnesso con il sistema informativo del Bilancio Regionale;
- 2) Produzione in corso d'anno di linee guida e indicazioni per la gestione contabile nonché per l'adeguamento degli adempimenti alla normativa in continua evoluzione;
- 3) Analisi (di primo livello) dei Conti Economici e Stati Patrimoniali delle aziende sanitarie nonché dei c.d. costi diretti regionali, monitoraggio contabile e predisposizione di tutta la documentazione richiesta per la verifica Ministeriale



REGIONE PUGLIA **DIPARTIMENTO PROMOZIONE DELLA SALUTE, DEL BENESSERE SOCIALE E DELLO SPORT PER TUTTI**

SEZIONE AMMINISTRAZIONE, FINANZA E CONTROLLO
GESTIONE SANITÀ ACCENTRATA

contabile economico-finanziaria da parte del Tavolo Adempimenti e Comitato LEA (Ministero della Salute-Ministero dell'Economia e delle Finanze) e per il Piano Operativo;

- 4) Monitoraggio pagamenti fornitori e fatture ed attività propedeutiche per la riduzione del ritardo dei pagamenti ai fornitori;
- 5) Predisposizione delle assegnazioni annue - Riparto Economico e Finanziario del FSR indistinto e vincolato (circa 7,3 MLD di euro). Gestione economica e finanziaria della quota regionale del Fondo Sanitario nel Bilancio regionale;
- 6) Predisposizione dei saldi finanziari alle Aziende Ospedaliere, IRCCS ed EE sulla base della produzione effettiva e certificazioni;
- 7) Riconciliazione, non facile, del bilancio finanziario regionale (rendiconto) con i bilanci in contabilità economico patrimoniale delle aziende sanitarie e della GSA. In particolare la riconciliazione è necessaria per la quadratura delle poste contabili tra il Bilancio dello Stato, il Bilancio della Regione ed i Bilanci degli enti del SSR le cui iscrizioni possono anche avvenire, a seconda delle differenti regole contabili, in differenti esercizi;
- 8) Prosecuzione del progetto COSTI Standard con il Ni.San.;
- 9) Partecipazione ai Tavoli ministeriali per la predisposizione dei nuovi modelli contabili nazionali;
- 10) Partecipazione alla sperimentazione del Nodo Smistamento Ordini (NSO) presso il Ministero dell'Economia e delle Finanze;
- 11) Attività di propria competenza per la conferma del rating da parte di Moody's;
- 12) Adozione del Bilancio Consolidato Sanitario;
- 13) Adozione del Bilancio di Previsione 2018 della GSA;
- 14) Riprogrammazione del quadro economico-finanziario, dei modelli tendenziali e programmatici per il triennio 2016-2018 per la costruzione del nuovo Piano Operativo e relativo monitoraggio.

Non si può sottacere le difficoltà che derivano dall'affiancare alla contabilità finanziaria della Regione la contabilità economico/patrimoniale della GSA con riguardo al disallineamento temporale ed alle diverse regole e norme applicative, ma in ogni caso la struttura anche nel 2017 ha correttamente adempiuto, come innanzi esplicitato, alle disposizioni dell'art. 20 del D.Lgs. 118/2011.



**REGIONE
PUGLIA**

**DIPARTIMENTO PROMOZIONE DELLA SALUTE, DEL
BENESSERE SOCIALE E DELLO SPORT PER TUTTI**

SEZIONE AMMINISTRAZIONE, FINANZA E CONTROLLO
GESTIONE SANITÀ ACCENTRATA

Generalità sul territorio servito, sulla popolazione assistita: l'attuale contesto

Negli ultimi anni a livello nazionale si sono susseguiti una serie di provvedimenti legislativi ed economici che hanno visto ridurre l'incremento delle risorse destinate alle Regioni e per il Servizio Sanitario Regionale. Si riporta l'andamento grafico del finanziamento statale per il SSN (valori in miliardi di euro). Dal grafico si evince che l'andamento di crescita del periodo 2001-2012 è stato interrotto nel 2013, anno in cui per la prima volta il Fondo Sanitario Nazionale si è ridotto rispetto all'anno precedente per riprendere nell'esercizio successivo ad una crescita tendenzialmente inferiore al decennio precedente.



Occorre invero evidenziare che gli incrementi degli ultimi anni, dopo la riduzione registrata nel 2013, hanno interessato in particolare specifiche voci come il finanziamento dei farmaci innovativi, vaccinazioni e nuovi lea (nuove prestazioni garantite come livelli essenziali di assistenza). A tale contesto nazionale va aggiunto che la Regione Puglia nel 2010 ha sottoscritto il primo Piano di Rientro non per il mancato equilibrio economico del Servizio Sanitario Regionale (SSR) ma per non aver rispettato il Patto di stabilità interno per gli anni 2006 e 2008.

Attraverso il Piano di Rientro 2010-2012 ed il Piano Operativo 2013-2015 e poi 2016-2018 sono state attivate ulteriori azioni di contenimento della spesa nonché le linee di cambiamento che hanno caratterizzato e caratterizzeranno la riorganizzazione e lo sviluppo della sanità pugliese.

Sulla base del Piano Operativo, nonché di quanto previsto dalla normativa nazionale, alla verifica circa l'effettivo conseguimento degli obiettivi e dei relativi adempimenti si provvede annualmente nell'ambito del Tavolo tecnico congiunto di cui all'articolo 12 dell'Intesa 23 marzo 2005 e successive modificazioni ed integrazioni e Comitato LEA.

Analizzando i risultati del Bilancio Consolidato del Servizio Sanitario Regionale degli ultimi anni si possono evidenziare i notevoli risultati raggiunti sia dal punto di vista dell'equilibrio economico che dei livelli essenziali di assistenza.



**REGIONE
PUGLIA**

**DIPARTIMENTO PROMOZIONE DELLA SALUTE, DEL
BENESSERE SOCIALE E DELLO SPORT PER TUTTI**

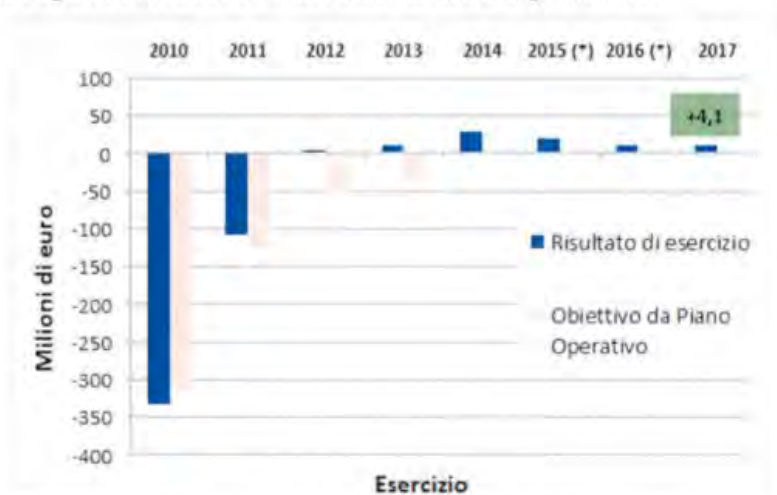
SEZIONE AMMINISTRAZIONE, FINANZA E CONTROLLO
GESTIONE SANITÀ ACCENTRATA

Per quanto riguarda il 2017 si è registrato un risultato economico positivo e parallelamente il Ministero della Salute ha registrato un risultato positivo per la verifica LEA (ultimi dati 2016), registrando complessivamente 169 punti (una regione è considerata adempiente se supera i 160 punti).

Anche per la verifica LEA 2017, le cui analisi sono in corso di ultimazione da parte del Ministero della Salute, il risultato si assesta su valori positivi.

Ai sensi dell'articolo 1, comma 174, della legge 30 dicembre 2014, n. 311 la regione Puglia ha assicurato l'equilibrio economico anche per l'esercizio 2017 alla verifica del 29 marzo u.s. evidenziando che rispetto al 2015 ed al 2016 senza il contributo in conto esercizio da parte della regione. La regione ha previsto per il 2017 il finanziamento di 30 milioni di euro in conto capitale per gli investimenti non coperti da altre fonti di finanziamento statale o dell'Unione Europea.

Si riporta un grafico con l'andamento dei risultati di esercizi degli ultimi anni.



(*) = Per il 2015 e 2016 incluso contributo in c/esercizio regionale

Sebbene risulti ancora sospeso il Payback per il superamento dei tetti di spesa 2015 e 2016 (contenzioso tra Aziende farmaceutiche ed AIFA), nonostante l'accantonamento per il rinnovo del contratto del personale dipendente e convenzionato, oltre all'equilibrio di bilancio, si è registrato:

- Inversione della spesa farmaceutica convenzionata, grazie alle misure avviate dalla Regione, con un risparmio annuo di 34 milioni con una significativa incidenza nell'ultimo trimestre dell'anno;
- Riduzione del File F (somministrazione farmaci) da privati (EE e IRCCS privati);
- Incremento del personale per le nuove assunzioni;
- Miglioramento delle poste straordinarie;
- Riduzione netta degli interessi di mora addebitati per competenza.



REGIONE PUGLIA

DIPARTIMENTO PROMOZIONE DELLA SALUTE, DEL BENESSERE SOCIALE E DELLO SPORT PER TUTTI

**SEZIONE AMMINISTRAZIONE, FINANZA E CONTROLLO
GESTIONE SANITÀ ACCENTRATA**

La successiva tabella pone a raffronto i risultati economici della gestione degli ultimi sei anni di Piano di Rientro (per il 2017 come evidenziato si tratta del preconsuntivo).

RISULTATI 2012 - 2017

	2012	2013	2014	2015 (1)	2016 (2)	2017
	Euro/000	Euro/000	Euro/000	Euro/000	Euro/000	Euro/000
Totale valore della produzione	7.399.339	7.412.955	7.590.247	7.724.921	7.719.661	7.819.742
Totale costi della produzione	-7.246.951	-7.251.000	-7.411.560	-7.577.191	-7.564.573	-7.607.534
Risultato gestione caratteristica	152.388	161.955	178.687	147.730	155.088	132.214
Totale proventi ed oneri finanziari	-10.701	-11.774	-2.374	-4.111	-3.855	-1.260
Totale imposte e tasse	-145.912	-145.477	-144.544	143.850	-142.532	-143.849
Totale proventi ed oneri straordinari	18.276	800	-12.092	7.508	-3.068	17.060
Risultato	1.951	5.304	14.677	7.276	4.815	4.155

(1) = per il 2015 incluso il contributo di 60 milioni da Bilancio Autonomo

(2) = per il 2016 inclusi contributi in cassa/cassa di Bilancio Autonomo e riserve GSA per complessivi 32 milioni

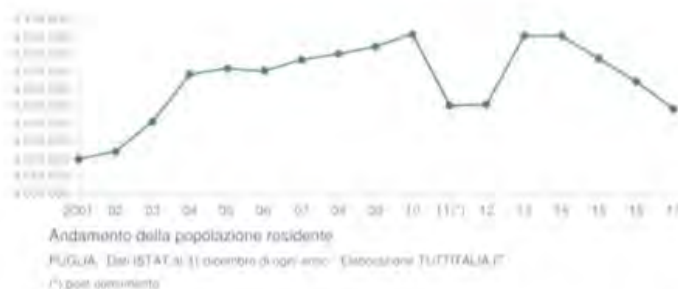
Nella riunione del Tavolo di Verifica del 29 marzo 2018 (Verifica su dati preconsuntivi) la Regione ha anche superato le inadempienze (sanitarie) nonché gli specifici obiettivi da Piano Operativo.

Nella riunione del Tavolo di Verifica del 18 luglio 2018 (Verifica su dati consuntivi) la Regione ha superato in maniera positiva i controlli e gli adempimenti relativi al Bilancio di Esercizio Consolidato 2017 del SSR Pugliese.

Popolazione residente

Per comprendere anche le dinamiche economiche non si può prescindere da una analisi delle principali caratteristiche della popolazione regionale.

La popolazione pugliese ammonta al 31.12.2017 a 4.048.242 abitanti (4.063.888 nel 2016) in calo rispetto agli anni precedenti ed è distribuita su 6 province.



La composizione per classi di età della popolazione pugliese, rappresentata anche dalla piramide delle età, racconta di una popolazione demograficamente matura, con una quota di adulti molto più estesa, una base della piramide che nel corso degli ultimi anni è andata restringendosi



**REGIONE
PUGLIA**

**DIPARTIMENTO PROMOZIONE DELLA SALUTE, DEL
BENESSERE SOCIALE E DELLO SPORT PER TUTTI**

**SEZIONE AMMINISTRAZIONE, FINANZA E CONTROLLO
GESTIONE SANITÀ ACCENTRATA**

lentamente ma costantemente e di una testa della piramide che per converso si amplia, in misura maggiore sul lato della popolazione femminile.

Il 21,4% della popolazione pugliese è anziana (ultra65enne) e il 6,1% è il peso dei cosiddetti grandi anziani, cioè gli ottantenni e oltre, mentre solo il 2,3% della popolazione è rappresentata da bambini in età tra 0 e 36 mesi, o 0-2 anni, e l'incidenza dei pugliesi minorenni (0-17 anni) è inferiore a quella dei pugliesi anziani: 16,7% contro il 21,3%.

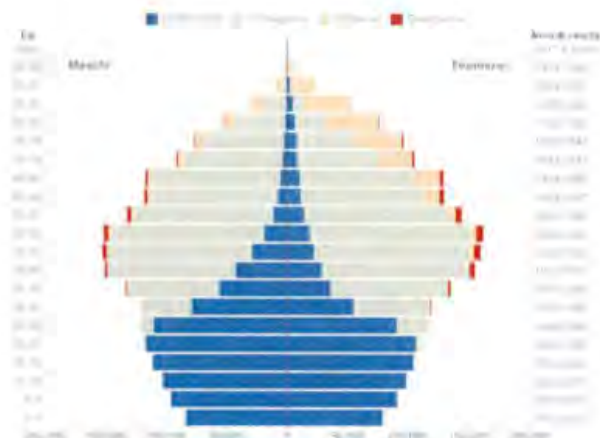
Popolazione e principali classi di età in valori assoluti per ASL - Provincia (2016 fonte ISTAT)

Classi di età (valori assoluti)						
Territorio	0-2	3-17,	18-64	65-79	80 anni e oltre	Totale popolazione
Bari	30.065	180.326	788.821	185.486	75.444	1.260.142
Bat	9.781	61.768	247.669	53.480	19.848	392.546
Brindisi	8.766	54.724	245.633	62.753	25.207	397.083
Foggia	15.625	95.706	387.069	90.587	39.569	628.556
Lecce	17.198	108.841	488.787	130.610	56.646	802.082
Taranto	13.554	83.494	358.814	92.336	35.281	583.479
Regione	94.989	584.859	2.516.793	615.252	251.995	4.063.888

Popolazione e principali classi di età in valori percentuali per ASL - Provincia (2016 fonte ISTAT)

Classi di età (% su valori di riga)						
Territorio	0-2	3-17,	18-64	65-79	80 anni e oltre	Totale popolazione
Bari	2,39%	14,31%	62,60%	14,72%	5,99%	100,00%
Bat	2,49%	15,74%	63,09%	13,62%	5,06%	100,00%
Brindisi	2,21%	13,78%	61,86%	15,80%	6,35%	100,00%
Foggia	2,49%	15,23%	61,58%	14,41%	6,30%	100,00%
Lecce	2,14%	13,57%	60,94%	16,28%	7,06%	100,00%
Taranto	2,32%	14,31%	61,50%	15,83%	6,05%	100,00%
Regione	2,34%	14,39%	61,93%	15,14%	6,20%	100,00%

Fig. 1 - La piramide delle età della popolazione pugliese (2017 fonte ISTAT)



Popolazione per età, sesso e stato civile - 2017
 ISTAT - Dati ISTAT 1° gennaio 2017 - <https://www.istat.it/it>



**REGIONE
PUGLIA**

**DIPARTIMENTO PROMOZIONE DELLA SALUTE, DEL
BENESSERE SOCIALE E DELLO SPORT PER TUTTI**

SEZIONE AMMINISTRAZIONE, FINANZA E CONTROLLO
GESTIONE SANITÀ ACCENTRATA

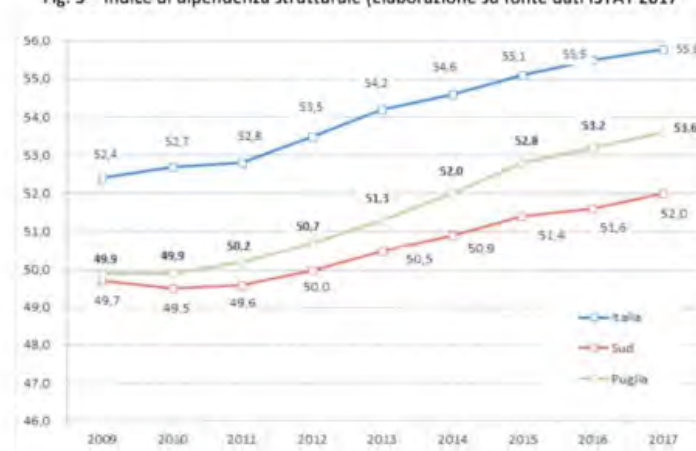
L'indice di vecchiaia calcola il peso percentuale della popolazione ultra-sessantacinquenne sulla popolazione di età 0-14 anni e per la Puglia ha raggiunto nel 2017 il valore di 157,3: valori superiori a 100 indicano una maggiore presenza di individui anziani rispetto ai giovanissimi. L'incremento di tale indice che si registra in Puglia appare maggiore rispetto all'andamento che si registra sia a livello delle altre regioni meridionali che a livello nazionale e rispetto ad un recente passato la forbice tra la media Italia e la Puglia tende a diminuire.

La stessa analisi è confermata dall'indice di dipendenza strutturale che di fatto è un indicatore di rilevanza economica e sociale, in quanto rappresenta il numero di individui non autonomi per età (età <=14 e >=65) ogni 100 individui potenzialmente indipendenti (età 15-64).

Fig. 2 - Indice di vecchiaia (Elaborazione su fonte dati ISTAT 2017)



Fig. 3 - Indice di dipendenza strutturale (Elaborazione su fonte dati ISTAT 2017)





REGIONE PUGLIA DIPARTIMENTO PROMOZIONE DELLA SALUTE, DEL BENESSERE SOCIALE E DELLO SPORT PER TUTTI

SEZIONE AMMINISTRAZIONE, FINANZA E CONTROLLO
GESTIONE SANITÀ ACCENTRATA

Anche la crescita della popolazione esente ticket, sia per reddito che per altri motivi è un aspetto fondamentale per l'analisi economica. Se il SSR "ottiene" minori risorse per la compartecipazione ticket ed il differenziale tra costi e ricavi aumenta.

Si evidenzia che l'importo della popolazione assistita è differente dalla popolazione residente in quanto vi possono essere iscritti al SSR cittadini di altre regioni o stati (iscrizione temporanea, stranieri con TEAM, ecc.)

ASL	POPOLAZIONE ASSISTITA 2017	COMUNI	DISTRETTI	ESENZIONI TICKET	% ASS. ESENTI SU POPOLAZIONE ASSISTITA
BA	1.320.916	41	12	917.144	69,43%
BT	395.324	10	5	303.917	76,88%
BR	400.975	20	4	296.413	73,92%
FG	643.427	61	8	479.107	74,46%
LE	831.180	97	10	609.990	73,39%
TA	602.846	9	7	421.851	69,98%
TOTALE	4.194.668	238	46	3.028.422	72,20%

ASL	POPOLAZIONE ASSISTITA 2016	COMUNI	DISTRETTI	ESENZIONE TICKET	% ASS. ESENTI SU POPOLAZIONE ASSISTITA
BA	1.268.120	41	12	822.478	64,86%
BT	386.569	10	5	264.214	68,35%
BR	394.307	20	4	265.576	67,35%
FG	620.007	61	8	424.514	68,47%
LE	794.140	97	10	546.841	68,86%
TA	580.271	9	7	374.501	64,54%
TOTALE	4.043.414	238	46	2.698.124	66,73%

Fonte: Sistema TS - <http://sistemats1.sanita.finanze.it/wps/portal>


**REGIONE
PUGLIA**
**DIPARTIMENTO PROMOZIONE DELLA SALUTE, DEL
BENESSERE SOCIALE E DELLO SPORT PER TUTTI**
**SEZIONE AMMINISTRAZIONE, FINANZA E CONTROLLO
GESTIONE SANITÀ ACCENTRATA**
Generalità sulla struttura e sull'organizzazione dei servizi

Si riportano in breve sintesi i dati sintetici in materia di organizzazione ospedaliera regionale. La prima tabella riporta il numero delle strutture ospedaliere e dei relativi posti letto sia per il 2017 che il 2016.

La seconda tabella riporta il numero di ricoveri per singolo stabilimento.

Anno Attività	2017	2016	Diff. 2017/2016
N. Strutture Ricovero Pubbliche	29	29	0
N. Strutture Ricovero Private	31	32	-1
N. Posti Letto Deliberati Ordinari Pubblici	8.123	8.246	-123
N. Posti letto deliberati Ordinari Pubblici per 1.000 Residenti	2,00	2,02	-0,02
N. Posti Letto Deliberati Ordinari Privati	4.846	4.871	-25
N. Posti Letto Deliberati Ordinari Privati x 1.000 Residenti	1,19	1,19	0,00
N. Posti Letto Day Hospital Accreditati	109	111	-2
N. Posti Letto Day Hospital Pubblici	642	657	-15
N. Posti Letto Day Hospital x 1.000 Residenti	0,185	0,188	-0,003
N. Posti Letto Day Surgery Pubblici	151	151	0
N. Posti Letto Day Surgery Accreditati	324	312	12
N. Posti Letto Day Surgery x 1000 Residenti	0,04	0,04	0,00

N. Stabilimenti ospedalieri	2016	% sul tot	% Cum	2017	% sul tot	% Cum	Delta 2017/2016
1 ee casa sollievo-sg rotondo (160905-01)	51.315	9%	9%	48.288	9%	9%	-6%
2 stabilimento policlinico bari (160907-01)	44.885	8%	18%	41.406	8%	17%	-8%
3 ao ospedali riuniti - foggia (160910-01)	43.210	8%	25%	38.837	8%	25%	-10%
4 ee miulli-acquaviva d. fonti *ba (160078-01)	26.809	5%	30%	25.654	5%	30%	-4%
5 stabilimento vito fazzi lecce (160171-01)	26.738	5%	35%	24.873	5%	35%	-7%
6 stabilimento taranto (160172-01)	23.255	4%	39%	23.904	5%	39%	3%
7 stabilimento perrino brindisi (160170-01)	21.284	4%	43%	20.093	4%	43%	-6%
8 ee cardinale panico-tricase (160080-01)	20.762	4%	47%	19.039	4%	47%	-8%
9 cdc cbh mater dei - bari (160147-01)	14.276	3%	50%	15.040	3%	50%	5%
10 stabilimento barletta (160177-01)	13.782	3%	52%	13.764	3%	53%	0%
11 stabilimento di venera bari (160169-01)	13.599	2%	55%	12.984	3%	55%	-5%
12 stabilimento casarano (160167-01)	11.733	2%	57%	10.667	2%	57%	-9%
13 stabilimento s. paolo bari (160158-01)	10.546	2%	59%	10.004	2%	59%	-5%
14 stabilimento giovanni xxiii bari (160907-02)	10.324	2%	61%	9.026	2%	61%	-13%
15 stabilimento galatina (160062-01)	9.502	2%	62%	8.942	2%	63%	-6%
16 stabilimento scorrano (160166-01)	8.732	2%	64%	8.668	2%	64%	-1%
17 stabilimento andria (160174-01)	8.394	2%	65%	8.640	2%	66%	3%
18 stabilimento s. severo (160163-01)	8.056	2%	67%	8.321	2%	68%	4%
19 stabilimento copertino (160165-01)	8.958	2%	69%	8.198	2%	69%	-8%
20 stabilimento cerignola (160047-01)	8.610	2%	70%	7.557	1%	71%	-12%
21 cdc s. maria - bari (160087-01)	7.549	1%	72%	7.280	1%	72%	-4%
22 stabilimento altamura (160157-01)	6.888	1%	73%	7.256	1%	73%	5%
23 stabilimento gallipoli (160063-01)	7.741	1%	74%	7.231	1%	75%	-7%
24 stabilimento francavilla f. (160162-01)	7.330	1%	76%	7.080	1%	76%	-3%
25 stabilimento monopoli (160159-01)	6.154	1%	77%	6.617	1%	77%	8%


**REGIONE
PUGLIA**
**DIPARTIMENTO PROMOZIONE DELLA SALUTE, DEL
BENESSERE SOCIALE E DELLO SPORT PER TUTTI**
**SEZIONE AMMINISTRAZIONE, FINANZA E CONTROLLO
GESTIONE SANITÀ ACCENTRATA**

26	stabilimento civile martina franca (160075-01)	6.180	1%	78%	5.909	1%	79%	-4%
27	stabilimento bisceglie (160178-01)	6.867	1%	79%	5.878	1%	80%	-14%
28	stabilimento castellaneta (160168-01)	5.371	1%	80%	5.611	1%	81%	4%
29	cdc villa serena-s francesco (160181-01)	6.033	1%	81%	5.577	1%	82%	-8%
30	cdc villa verde - taranto (160116-01)	5.400	1%	82%	5.139	1%	83%	-5%
31	ospedale san paolo - bari (plesso corato) (-)	4.572	1%	83%	4.807	1%	84%	5%
32	stabilimento ostuni (160161-01)	5.846	1%	84%	4.241	1%	85%	-27%
33	cdc bernardini - taranto (160111-01)	4.697	1%	85%	4.206	1%	85%	-10%
34	cdc citta' di lecce - lecce (160150-01)	4.417	1%	86%	4.070	1%	86%	-8%
35	stabilimento putignano (160160-01)	5.315	1%	87%	4.032	1%	87%	-24%
36	cdc anthea - bari (160140-01)	4.033	1%	87%	3.831	1%	88%	-5%
37	stabilimento Manfredonia (160164-01)	4.574	1%	88%	3.794	1%	89%	-17%
38	ircs oncologico - bari (160901-01)	3.130	1%	89%	3.594	1%	89%	15%
39	ircs s. de bellis castellana (160902-01)	3.548	1%	89%	3.562	1%	90%	0%
40	stabilimento manduria (160074-01)	3.830	1%	90%	3.443	1%	91%	-10%
41	cdc s. camillo - taranto (160114-01)	3.705	1%	91%	3.192	1%	91%	-14%
42	ospedale san paolo - bari (plesso moiletta) (-)	3.190	1%	91%	3.164	1%	92%	-1%
43	cdc salus - brindisi (160101-01)	3.385	1%	92%	3.158	1%	92%	-7%
44	ircs s. maugeri - cassano m. *ba (160906-01)	2.992	1%	93%	3.005	1%	93%	0%
45	cdc prof. brodetti - foggia (160102-01)	2.768	1%	93%	2.689	1%	94%	-3%
46	cdc villa lucia-conversano (160098-01)	2.765	1%	94%	2.683	1%	94%	-3%
47	stabilimento s.severo (plesso lucera) (-)	2.740	0%	94%	2.202	0%	94%	-20%
48	cdc prof. petruccianni-lecce (160107-01)	1.883	0%	94%	1.973	0%	95%	5%
49	cdc s. francesco - galatina (160110-01)	2.009	0%	95%	1.956	0%	95%	-3%
50	stabilimento (plesso triggiano) (160169-03)	1.945	0%	95%	1.697	0%	96%	-13%
51	ospedale san paolo - bari (plesso terlizzi) (-)	1.993	0%	95%	1.659	0%	96%	-17%
52	stabilimento bisceglie (plesso di trani) (160178-02)	1.436	0%	96%	1.604	0%	96%	12%
53	cdc d'amore - taranto (160112-01)	1.979	0%	96%	1.531	0%	97%	-23%
54	stabilimento grottaglie (160191-01)	3.419	1%	97%	1.501	0%	97%	-56%
55	cdc divina provvidenza bisceglie (160180-01)	1.623	0%	97%	1.469	0%	97%	-9%
56	cdc s. maria bambina-foggia (160125-01)	1.558	0%	97%	1.350	0%	97%	-13%
57	stabilimento - canosa di puglia (-)	1.331	0%	98%	1.241	0%	98%	-7%
58	cdc villa bianca - lecce (160108-01)	1.451	0%	98%	1.188	0%	98%	-18%
59	stabilimento Perrino (plesso di s.pietro vermotico) (160170-03)	1.195	0%	98%	1.125	0%	98%	-6%
60	cdc s. michele - Manfredonia (160106-01)	1.057	0%	98%	1.062	0%	98%	0%
61	cdc citt. cart. arca-taranto (160149-01)	1.292	0%	98%	1.051	0%	98%	-19%
62	stabilimento Vito Fazzi lecce (plesso san cesario) (160171-02)	1.347	0%	99%	1.019	0%	99%	-24%
63	cdc centro della riabilitazione ginosa marina - maugeri (160146-01)	949	0%	99%	998	0%	99%	5%
64	cdc monte imperatore - noci (160100-01)	940	0%	99%	905	0%	99%	-4%
65	stabilimento Perrino (san raffaele - ceglie messapica) (160170-04)	831	0%	99%	874	0%	99%	5%
66	cdc villa verde - lecce (160109-01)	908	0%	99%	856	0%	99%	-6%
67	cdc s. rita - taranto (160115-01)	882	0%	100%	840	0%	100%	-5%
68	cdc euroitalia-casarano (160152-01)	748	0%	100%	706	0%	100%	-6%
69	cdc de luca - castelnovo d. (160105-01)	677	0%	100%	634	0%	100%	-6%
70	cdc villa bianca - martina f. (160141-01)	582	0%	100%	632	0%	100%	9%
71	ircs e. medea - brindisi (160151-01)	593	0%	100%	575	0%	100%	-3%

Per quanto concerne l'organizzazione territoriale si riportano le seguenti tabelle riepilogative e sintetiche della rete regionale (Fonte: NSIS - Ministero Salute - Modello STS 11).

TIPO DI ASSISTENZA	AMBULATORIO E LABORAT.	STRUTTURA RESIDENZIALE	STRUTTURA SEMIRESIDENZIALE	ALTRA STRUTTURA	
				TERRITORIALE	Totale
ASSISTENZA AGLI ANZIANI		100	23		123
ASSISTENZA AI DISABILI FISICI		31	44		75
ASSISTENZA AI DISABILI PSICHICI		90	46		136
ASSISTENZA AI MALATI TERMINALI		5		1	6
ASSISTENZA IDROTERMALE				4	4
ASSISTENZA PER TOSSICODIPENDENTI		11	1		12
ASSISTENZA PSICHIATRICA		146	37		183


REGIONE PUGLIA
DIPARTIMENTO PROMOZIONE DELLA SALUTE, DEL BENESSERE SOCIALE E DELLO SPORT PER TUTTI
**SEZIONE AMMINISTRAZIONE, FINANZA E CONTROLLO
GESTIONE SANITÀ ACCENTRATA**

ATTIVITA' CLINICA	143			7	150
ATTIVITA' DI CONSULTORIO MATERNO-INFANTILE				2	2
ATTIVITA' DI LABORATORIO	248			1	249
DIAGNOSTICA STRUMENTALE E PER IMMAGINI	74			2	76
Totale	465	383	151	17	1016

Tipo di assistenza	Tipo struttura				TOTALE COMPLESSIVO
	ALTRO TIPO DI STRUTTURA TERRITORIALE	AMBULATORIO E LABORATORIO	STRUTTURA RESIDENZIALE	STRUTTURA SEMIRESIDENZIALE	
ASSISTENZA AGLI ANZIANI			2		2
ASSISTENZA AI DISABILI FISICI				1	1
ASSISTENZA AI DISABILI PSICHICI				1	1
ASSISTENZA AI MALATI TERMINALI			6		6
ASSISTENZA AIDS	8				8
ASSISTENZA PER TOSSICODIPENDENTI	63				63
ASSISTENZA PSICHIATRICA	87		13	16	116
ATTIVITA' CLINICA	55	253			308
ATTIVITA' DI CONS. MATERNO-INFANTILE	145				145
ATTIVITA' DI LABORATORIO	4	88			92
DIAGNOSTICA STRUMENTALE E PER IMMAGINI	5	92			97
TOTALE	367	433	21	18	839

In materia di prevenzione si riportano in estrema sintesi le principali attività coordinate ed implementate nel 2017:

- accordo di collaborazione con Federfarma Puglia e Assofarm Puglia per la gestione del programma di screening colorettaie;
- potenziamento del programma di screening della mammella;
- recepimento del nuovo Piano Nazionale di Prevenzione Vaccinale ed approvazione del Calendario Vaccinale Regionale per la vita 2017;
- predisposizione del Piano Regionale dei Controlli ufficiali in materia di Alimenti, Mangimi, Sanità e Benessere Animale (PRC) 2017 -2018;
- elaborazione del modello organizzativo del Care Puglia.



**REGIONE
PUGLIA**

**DIPARTIMENTO PROMOZIONE DELLA SALUTE, DEL
BENESSERE SOCIALE E DELLO SPORT PER TUTTI**

SEZIONE AMMINISTRAZIONE, FINANZA E CONTROLLO
GESTIONE SANITÀ ACCENTRATA

Obiettivi dell'esercizio relativi alla struttura ed alla organizzazione dei servizi

Per quanto riguarda gli obiettivi regionali sia per il Dipartimento che per le Aziende Sanitarie si rinvia a quanto programmato ed approvato ex Programma Operativo 2016-2018 (DGR definitiva n. 129/2018).

Per quanto concerne comunque gli indicatori di qualità, il percorso di miglioramento dell'assistenza sanitaria in atto viene confermato da alcuni degli indicatori del Sistema di Valutazione degli Adempimenti inerente i Livelli Essenziali di Assistenza.


Rispetto ai dati 2016, per i quali si è conclusa la analisi e la verifica ministeriale, si è registrato una ulteriore riduzione del tasso di ospedalizzazione, ormai abbondantemente entro i limiti stabiliti dal Ministero della Salute ed in particolare, si riduce ancora la quota di ricoveri potenzialmente inappropriati (dal 30% del 2013 al 20% del 2016).

Tasso di ospedalizzazione standardizzato per 1.000



Migliora l'indicatore relativo al tasso di ospedalizzazione in età adulta per alcune patologie croniche (diabete, scompenso cardiaco e broncopneumopatia cronica ostruttiva), che vengono gestite in maniera più appropriata dalle strutture territoriali.

Tasso di ospedalizzazione standard (per 100.000) in età adulta
per complicanze per diabete, BPCO e scompenso





**REGIONE
PUGLIA**

**DIPARTIMENTO PROMOZIONE DELLA SALUTE, DEL
BENESSERE SOCIALE E DELLO SPORT PER TUTTI**

SEZIONE AMMINISTRAZIONE, FINANZA E CONTROLLO
GESTIONE SANITÀ ACCENTRATA

Anche gli indicatori dell'assistenza territoriale mostrano importanti miglioramenti; la percentuale di anziani assistiti con Assistenza Domiciliare Integrata, che era l'0,8% nel 2013 è nel 2016 il 3%. Sono aumentati i posti letto per anziani >65 anni in strutture residenziali e i posti letto in Hospice. Nell'ambito degli indicatori di qualità dell'assistenza, i risultati del Programma Nazionale Esiti certificano i progressi compiuti dalla Sanità pugliese, che consolidano il trend in miglioramento degli indicatori di esito delle cure in tutte le aree cliniche esplorate.

Migliora la tempestività di intervento chirurgico sulle fratture del collo del femore sopra i 65 anni di età, essenziale per ridurre gli esiti negativi dopo il trauma e consentire il migliore recupero funzionale: se nel 2010 solo il 14% dei pazienti pugliesi veniva operato entro due giorni, nel 2016 la proporzione di interventi tempestivi è del 53%.

% FRATTURE FEMORE >65 IN 48H



In esito al processo di valutazione, il Sistema Sanitario della Regione Puglia ha conseguito un punteggio sulla griglia LEA di 169, ovvero di piena adempienza agli standard ministeriali la cui soglia è fissata a 160 (La griglia LEA è composta da un set di indicatori, ripartiti tra l'attività di assistenza negli ambienti di vita e di lavoro, l'assistenza territoriale e l'assistenza ospedaliera erogati dalle Regioni, e consente sia di individuare per le singole realtà regionali quelle aree di criticità in cui si ritiene compromessa un'adeguata erogazione dei livelli essenziali di assistenza, sia di evidenziare i punti di forza della stessa erogazione.
http://www.salute.gov.it/portale/temi/p2_6.jsp?id=1302&area=programmazioneSanitariaLea&menu=lea).




**REGIONE
PUGLIA**

**DIPARTIMENTO PROMOZIONE DELLA SALUTE, DEL
BENESSERE SOCIALE E DELLO SPORT PER TUTTI**

SEZIONE AMMINISTRAZIONE, FINANZA E CONTROLLO
GESTIONE SANITÀ ACCENTRATA

PUNTEGGIO GRIGLIA LEA



Spesa Farmaceutica

Nel corso dell'anno 2017, la Giunta Regionale della Puglia ha adottato diverse misure urgenti finalizzate al miglioramento dell'appropriatezza prescrittiva dei farmaci ed al contenimento della spesa farmaceutica convenzionata, ossia della spesa sostenuta per l'erogazione dei farmaci da parte delle farmacie pubbliche e private convenzionate con il SSR.

Tali disposizioni, emanate nel corso del primo semestre dell'anno 2017, hanno interessato le categorie di medicinali caratterizzate da un maggior disallineamento sia in termini di spesa che di consumo rispetto alla media nazionale italiana. Si tratta di farmaci per i quali si registrava a livello regionale un elevato grado di inapproprietezza, sulla base di indicatori calcolati dall'AIFA (Agenzia Italiana per il Farmaco) nell'annuale rapporto dell'Osservatorio sull'impiego dei medicinali (OsMed).

A fronte dell'adozione di tali misure urgenti, nel corso dell'anno 2017 la spesa farmaceutica convenzionata netta regionale ha registrato una rilevante diminuzione su base annua rispetto al 2016 che si è accentuata negli ultimi mesi dell'anno, in virtù della progressiva diffusione sul territorio regionale delle misure adottate dalla Giunta regionale. In particolare nel mese di novembre 2017 si è registrato una diminuzione di quasi il 10% rispetto allo stesso mese del 2016, e nel mese di dicembre la diminuzione è stata quasi del 15%. Tale riduzione della spesa farmaceutica convenzionata netta nel 2017, in termini di risparmio annuo, è quantificabile in circa 34 milioni di euro rispetto al 2016.

Ulteriori risparmi si sono ottenuti mediante la rinegoziazione dell'accordo con le farmacie convenzionate pubbliche e private per la distribuzione per conto dei farmaci prevedendo una rilevante riduzione del costo del servizio, con un risparmio su base annua di circa 5,6 milioni di euro.

Sul fronte della spesa ospedaliera e diretta di farmaci sono stati determinati i tetti di spesa per singola Azienda sanitaria, è stata implementata l'informatizzazione di tutti i piani terapeutici al fine di un maggiore controllo delle prescrizioni e si sono intensificati i controlli rispetto alla



REGIONE PUGLIA **DIPARTIMENTO PROMOZIONE DELLA SALUTE, DEL BENESSERE SOCIALE E DELLO SPORT PER TUTTI**

SEZIONE AMMINISTRAZIONE, FINANZA E CONTROLLO
GESTIONE SANITÀ ACCENTRATA

corretta compilazione dei registri di monitoraggio AlFA per l'accesso ai rimborsi da parte delle aziende farmaceutiche.

Con riferimento all'acquisto diretto di farmaci il soggetto aggregatore regionale (InnovaPuglia S.p.A.) ha avviato nel 2017 il primo appalto specifici per l'acquisto di farmaci per oltre 1,17 miliardi di euro, le cui aggiudicazioni sono previste nel corso del 2018.

Sono state inoltre bandite le seguenti gare per le ulteriori categorie merceologiche di cui al DPCM 24/12/2015:

- Fornitura di guanti, aghi e siringhe;
- Servizi integrati di raccolta e trasferimento rifiuti;
- Fornitura di stent coronarici;
- Gestione apparecchiature medicali;
- Ausili per incontinenti;
- Pacemaker e defibrillatori;
- Medicazioni generali e protesi ortopediche.

RICERCA

Una parentesi necessaria ed interessante può riguardare la Ricerca *(Fonte: Relazione sulla Gestione e Relazioni Scientifiche dei due Istituti)*.

1) STATO DELL'ARTE

L'attività di ricerca traslazionale nell'ambito del Sistema Sanitario Regionale è garantita da due Istituti di Ricerca e Cure a Carattere Scientifico - I.R.C.C.S. che operano in due settore di ricerca specifici e distinti:

- *l'Istituto Tumori "Giovanni Paolo II"*, è un Istituto di Ricovero e Cura a Carattere Scientifico (IRCCS), persona giuridica di diritto pubblico, di rilevanza nazionale, non trasformato in fondazione, confermato con decreto ministeriale 30 maggio 2014, pubblicato sulla Gazzetta Ufficiale n. 140 del 19-6-2014, nella specializzazione disciplinare ONCOLOGIA. L'Istituto ha la propria sede di proprietà nell'ex Ospedale "DOMENICO COTUGNO" sito in Bari, in via Orazio Flacco, n. 65. Il logo dell'Istituto è rappresentato dall'immagine storicamente utilizzata di una cellula tumorale aggredita dalla "terapia", che rappresenta la mission delle attività assistenziali e di ricerca. Presso l'Istituto ha sede il Centro di Coordinamento del Registro Tumori Puglia, istituito con DGR 1500/2008. L'Istituto persegue gli obiettivi di ricerca stabiliti nei piani e programmi nazionali e regionali e gli obiettivi di assistenza previsti dal Piano Sanitario Nazionale e dalla programmazione sanitaria regionale. L'Istituto si pone quale polo di eccellenza per le attività di ricerca pre-clinica, traslazionale e clinica, e di assistenza. L'inscindibilità, la reciprocità e il continuum funzionale tra clinica e ricerca costituisce un plusvalore di indubbia positiva portata, la cui presenza simultanea riconosce all'Istituto la certificazione, (con data di emissione del certificato di accreditamento il giorno 12 febbraio 2015), di Clinical Cancer Center, secondo quanto stabilito



REGIONE PUGLIA **DIPARTIMENTO PROMOZIONE DELLA SALUTE, DEL BENESSERE SOCIALE E DELLO SPORT PER TUTTI**

SEZIONE AMMINISTRAZIONE, FINANZA E CONTROLLO
GESTIONE SANITÀ ACCENTRATA

dall'Organizzazione degli Istituti del Cancro Europei (OECI). L'accreditamento internazionale conferma che l'Istituto rispetta gli standards internazionali in specifico per la multidisciplinarietà, la ricerca/innovazione e la qualità delle prestazioni assistenziali che caratterizzano la sua attività giornaliera;

- *Istituto di Ricovero e Cura a Carattere Scientifico "Saverio de Bellis"* è una struttura ospedaliera ad indirizzo specialistico gastroenterologico medico e chirurgico che opera in tale campo quale Istituto di Ricovero e Cura a Carattere Scientifico di diritto pubblico. E' un Ente a rilevanza nazionale dotato di autonomia e personalità giuridica che persegue finalità di ricerca, clinica e traslazionale, e di formazione nel campo biomedico, di organizzazione e gestione dei servizi sanitari in campo nazionale e internazionale, insieme a prestazioni di ricovero e cura di alta specialità. L'Ente Ospedaliero Specializzato in Gastroenterologia "Saverio de Bellis" è parte integrante del Servizio Sanitario della Regione Puglia nel cui ambito svolge funzioni di alta qualificazione relativamente alle attività di assistenza, di ricerca e formazione. Sul piano organizzativo la struttura è regolamentata sulla base della normativa regionale quale ente di ricerca non trasformato e pertanto la sua organizzazione e il suo funzionamento sono disciplinati dalla normativa regionale e dal presente atto aziendale. L'organizzazione e funzionamento dell'Ente è disciplinato, altresì, dalle disposizioni contenute nel decreto legislativo n.288 del 2003, nonché dalle disposizioni statali e regionali in materia di Aziende Sanitarie in quanto applicabili. L'operare all'interno del Servizio Sanitario Regionale in collaborazione con le altre Aziende Sanitarie impone il rispetto di vincoli di sistema di natura economico-finanziaria. Le scelte dell'Istituto dovranno essere realizzate nel rispetto di tali vincoli allo scopo di preservare condizioni di equilibrio del sistema aziendale e di contribuire a quello più generale della Regione Puglia. Il ruolo dell'Ente Ospedaliero Specializzato in Gastroenterologia "Saverio de Bellis" nella rete regionale rappresenta un importante impegno che va a sommarsi all'attività di un IRCCS, prevalentemente orientato alla chirurgia gastroenterologica e alla gastroenterologia endoscopica ed epatologica innovative e all'attività di eccellenza e di sperimentazione nei settori epatogastroenterologico e nutrizionale, assurgendo negli anni recenti a sede regionale di riferimento per le patologie acute, croniche e neoplastiche dell'apparato digerente, più recentemente, per le patologie metaboliche e alimentari.

2) OBIETTIVI DELL'ESERCIZIO RELATIVI ALLE STRUTTURE E ALL'ORGANIZZAZIONE DELLA RICERCA

Si riportano, qui di seguito, alcune informazioni, anche di natura strutturale, relative all'attività di ricerca svolte nel corso del 2017 dai due Istituti rinviando alle rispettive Relazioni sulla Gestione per ulteriori approfondimenti.

- *L'Istituto Tumori "Giovanni Paolo II"*: Al fine di migliorare l'organizzazione e la gestione delle attività di ricerca di ricerca, l'Istituto nel corso del 2017 reimpostata l'organizzazione, come descritto nella delibera n. 798/2017. In particolare, la nuova organizzazione dell'Istituto prevede le seguenti strutture e servizi, in particolare a supporto della ricerca: Biblioteca e



**REGIONE
PUGLIA**

**DIPARTIMENTO PROMOZIONE DELLA SALUTE, DEL
BENESSERE SOCIALE E DELLO SPORT PER TUTTI**

**SEZIONE AMMINISTRAZIONE, FINANZA E CONTROLLO
GESTIONE SANITÀ ACCENTRATA**

documentazione scientifica, Laboratori e Servizi clinici e di ricerca, Strutture assistenziali (ambulatoriali e di ricovero), nonché una serie di servizi, come di seguito riportati: Direzione Scientifica, Centro Studi Clinici Controllati, Centro Studi Tumori Familiari e Coordinamento Team Multidisciplinari;

In particolare nel corso del 2017 sono state riorganizzate e potenziata l'attività dei Laboratorio alla luce del ruolo assunto nel contesto regionale dalla BioBanca dell'Istituto, attraverso la individuazione della figura del Vice Direttore Scientifico nella persona del direttore della S.C. Oncologia Sperimentale e gestione BioBanca affidando contestualmente al titolare dei tale S.C. il coordinamento dei seguenti laboratori di ricerca:

1. Laboratorio di Farmacologia Sperimentale;
2. Laboratorio di Nanotecnologia;

Le altre strutture di ricerca sono di seguito riportati:

- Il Laboratorio di Genetica Molecolare Applicata – Omica;
- Il Laboratorio di Biomorfologia Funzionale
- Il Laboratorio GMP Facility Centro Avanzato di Terapie Cellulari
- BIOBANCA ISTITUZIONALE.

Tale riorganizzazione è finalizzata alla attuazione di tutti le attività necessarie alla realizzazione dei progetti di ricerca corrente e finalizzate attivi nell'Istituto. In particolare, i progetti di Ricerca Corrente sono realizzati nell'ambito delle seguenti linee di ricerca:

- ✓ LINEA 1- LE RETI, IL TERRITORIO, LA SOCIETÀ CIVILE, L'ISTITUTO;
- ✓ LINEA 2- CANCEROGENESI E PREVENZIONE TUMORALE;
- ✓ LINEA 3- INNOVAZIONE ED OTTIMIZZAZIONE DELL'UTILIZZO CLINICO DELLA DIAGNOSTICA LABORATORISTICA E STRUMENTALE;
- ✓ LINEA 4: TRATTAMENTI FISICO-CHIMICI: L'INTEGRAZIONE, LA MINI INVASIVITÀ, L'INNOVAZIONE TECNOLOGICA.
- ✓ LINEA 5 - CANCRO E QUALITÀ DELLA VITA: DALLA PREVENZIONE, ALLE TERAPIE DI SUPPORTO E COMPLEMENTARI, ALLA SOPRAVVIVENZA.
- ✓ LINEA 6 - NUOVI MODELLI ORGANIZZATIVI, GESTIONALI E DI FARMACO-ECONOMIA

L'anno 2017 è stato per l'Istituto Tumori di Bari un anno caratterizzato da iniziative cruciali, alcune delle quali già progettate negli anni precedenti. In via generale, l'Istituto ha messo in campo tutte quelle azioni urgenti, quali l'attivazione di tutte le importanti strutture sperimentali progettate e la cooptazione di nuove forze culturali, che hanno consentito di raggiungere importanti risultati nell'ambito della ricerca e il prestigioso mantenimento del carattere scientifico dell'Istituto formalizzato con Decreto del Ministero della Salute del 1 dicembre 2016 pubblicato sulla GURI Serie Generale n.296 del 20-12-2016 che conferma il riconoscimento del carattere scientifico dell'IRCCS di diritto pubblico «Istituto tumori Giovanni Paolo II», in Bari, per la disciplina di «oncologia».



**REGIONE
PUGLIA**

**DIPARTIMENTO PROMOZIONE DELLA SALUTE, DEL
BENESSERE SOCIALE E DELLO SPORT PER TUTTI**

**SEZIONE AMMINISTRAZIONE, FINANZA E CONTROLLO
GESTIONE SANITÀ ACCENTRATA**

Al 2017 risultano pertanto attivi, come da sistema telematico ministeriale workflow della ricerca, 15 progetti di ricerca corrente divisi per le 6 linee di ricerca con il coinvolgimento di tutto il personale dipendente dell'Istituto e dei ricercatori a contratto. Dati relativi alle pubblicazioni anno 2017 e ai trial clinici Impact factor per l'anno 2017 è pari a 562,60 ottenuto da n. 142 pubblicazioni, mentre il numero dei pazienti reclutati in trials clinici nel 2017 è 193. Il dato rilevato sancisce un incremento significativo sia in termini di Impact factor (nel 2016 pari a 330,50) sia in termini di pubblicazioni (nel 2016 pari a 81).

✓ *Istituto di Ricovero e Cura a Carattere Scientifico "Saverio de Bellis":* L'attività di ricerca svolta dall'Istituto si sviluppa sulla base delle linee di ricerca definite dal Ministero della Salute, come di seguito evidenziate:

- LINEA 1 MALATTIE NEOPLASTICHE DEL FEGATO E DEL TUBO DIGERENTE
- LINEA 2 MALATTIE EPATICHE, DELLE VIE BILIARI E PANCREATICHE NON NEOPLASTICHE
- LINEA 3 MALATTIE NON NEOPLASTICHE DELL'APPARATO DIGERENTE
- LINEA 4 NUTRIZIONE

I progetti, relativi a tali Linee di ricerca vengo garantite dalle seguenti unità operative:

1. Laboratorio di Biologia Cellulare e Molecolare.
2. Laboratorio di Biochimica Nutrizionale.
3. UOC di Patologia Clinica.
4. UOC di Gastroenterologia ed Endoscopia Digestiva
5. Laboratorio di Immunoistochimica e Biologia Molecolare.
6. U.O. Diagnostica per Immagini.
7. UO di Anatomia ed Istologia Patologica.
8. Laboratorio di Fisiopatologia della Nutrizione
9. U.O.S. Microbiologia e Virologia.
10. Laboratorio di Epidemiologia e Biostatistica.

I risultati conseguiti nel corso del 2017 sono rappresentativi delle 65 Pubblicazioni scientifiche realizzate. Per un maggior dettaglio delle stesse e per l'analisi dettagliata dei singoli risultati conseguiti nell'ambito delle singole Linee di Ricerca, si rinvia alla Relazione Scientifica dell'Istituto.



**REGIONE
PUGLIA**

**DIPARTIMENTO PROMOZIONE DELLA SALUTE, DEL
BENESSERE SOCIALE E DELLO SPORT PER TUTTI**

SEZIONE AMMINISTRAZIONE, FINANZA E CONTROLLO
GESTIONE SANITÀ ACCENTRATA

LA GESTIONE CONOMICO-FINANZIARIA REGIONALE

Risultati contabili raggiunti al 31.12.2017

Già nelle relazioni dei precedenti bilanci si è avuto modo di sottolineare come il contesto dal 2012 sia mutato sensibilmente. Nel 2012 si registravano nei bilanci delle aziende sanitarie:

- Perdite pregresse da ripianare: **1,2 miliardi di euro**;
- Debiti del SSR: **2,2 miliardi di euro**;
- Ritardo pagamenti dei fornitori: **+355 giorni**
- Bilanci di esercizio in **perdita**;
- **Non allineamento** delle poste intercompany.

Attraverso azioni di controllo e programmazione mirati e grazie allo straordinario impegno "personale" di pochi dipendenti e dirigenti delle Aziende Sanitarie che, contraddicendo il diffuso luogo comune del "poco impegnato dipendente pubblico", hanno svolto la loro attività con costanza ed abnegazione, non di rado al di fuori dell'ordinario impegno lavorativo lo scenario a è notevolmente migliorato:

- **Conferma dell'azzeramento** delle perdite da ripianare;
- Buco di cassa **chiuso** con risorse regionali e prestiti nazionali;
- Debiti commerciali ridotti da 2.240.248.000 euro a 653.713.000 (**riduzione 70,8%**);
- **Risorse disponibili nel bilancio regionale pari ai debiti**;
- Bilancio Consolidato in **pareggio** ed omogenità di compilazione dei bilanci;
- **Allineamento** delle poste intercompany ai fini del bilancio consolidato;
- **Riconciliazione** tra rendiconto finanziario e bilancio GSA.

Consolidamento dei Bilanci

Ai fini del consolidamento si è tenuto conto della nota del Direttore del Dipartimento Promozione della Salute, del benessere sociale e dello sport per tutti, prot. 168/375 del 27 aprile 2018, della DGR 1159 del 28/06/2018 e dei Bilanci d'esercizio 2017 aziendali e della GSA adottati con:

- GSA, determina nr. 48/2018;
- Asl Bari, delibera nr. 872/CS del 30 aprile 2018;
- Asl BT, delibera nr. 794 del 30 aprile 2018;
- Asl Brindisi, delibera nr. 920 del 15 maggio 2018;
- Asl Foggia, delibera nr. 649 del 30 aprile 2018;
- Asl Lecce, delibera nr. 881 del 30 aprile 2018;
- Asl Taranto, delibera nr. 54/CS del 30 aprile 2018;
- Az. Ospedaliera Univ. Policlinico Bari, delibera nr. 808 del 30 aprile 2018;
- Az. Ospedaliera Univ. Ospedali Riuniti di Foggia, delibera nr. 346 del 30 aprile 2018;



**REGIONE
PUGLIA**

**DIPARTIMENTO PROMOZIONE DELLA SALUTE, DEL
BENESSERE SOCIALE E DELLO SPORT PER TUTTI**

**SEZIONE AMMINISTRAZIONE, FINANZA E CONTROLLO
GESTIONE SANITÀ ACCENTRATA**

- IRCCS Oncologico, delibera nr. 348 del 30 aprile 2018;
- IRCCS De Bellis, delibera nr. 311 del 30 aprile 2018.

Ai fini del consolidamento il presente Servizio ha verificato il rispetto dei principi stabiliti dal D.Lgs. n.118/11 e successive modificazioni, come da circolari Ministeriali nonché delle disposizioni impartite dalla Sezione Amministrazione, Finanza e Controllo.

Con riferimento alle partite Intercompany, atteso che la redazione del bilancio consolidato impone l'eliminazione delle partite esistenti tra aziende, onde evitare eccessive rappresentazioni di partite debitorie/creditorie e di componenti di costo e di ricavo, considerato che tale elisione è prevista dai principi contabili (OIC 17 cap. 11.1), il Servizio Gestione Accentrata Finanza Sanitaria Regionale (GFS) della Regione Puglia ha svolto le attività propedeutiche ad ottenere un'esatta rappresentazione dei fenomeni creditori/debitori e di quelli economici nel bilancio di ogni azienda e soprattutto nel bilancio consolidato della GSA.

L'azione di controllo della regolare rappresentazione in bilancio delle partite Intercompany avviata con la DGR 737/14 per la sistemazione del pregresso, è proseguita nel 2016, e con nota AOO_168/000633 del 7 luglio 2016 sono state fornite alle Aziende del SSR ulteriori e più specifiche indicazioni, ribadendo in particolare l'obbligo di fatturazione e di invio, con cadenza trimestrale, all'indirizzo mail delle Aziende interessate, dell'elenco delle fatture attive.

Il Terzo Certificatore, ex art 22, comma 3 lett. d) del Decreto Lgs.vo 118/2011, in sede di rendicontazione annuale ha provveduto a verificare che le attività di consolidamento strettamente correlate e connesse con la preliminare attività di gestione delle poste patrimoniali predisposte in sede di redazione del Bilancio di Esercizio della GSA fossero state opportunamente riconciliate con il Bilancio Finanziario della Regione sia per quanto riguarda i Crediti verso lo Stato vincolati ed erariali, sia per quanto riguarda i debiti ed i fondi spese (residui passivi - rendiconto) sulla base della documentazione in atti.

Per quanto riguarda i dati di cassa si è proceduto alla riconciliazione con le risultanze della contabilità SIOPE e della Banca d'Italia (conti di Tesoreria Unica intestati alla Regione Puglia ai sensi della L. 720/84 e s.m.i.).

I movimenti di contabilità finanziaria relativi all'anno 2017 di entrata ed uscita, giusto prospetto SIOPE riepilogativo emesso dal Banco di Napoli – Istituto Cassiere della Regione Puglia, corrispondono ai movimenti di entrata ed uscita registrati nel conto di contabilità corrispondenti alle scritture in partita doppia dell'anno.

Anche per quanto riguarda il consolidamento dei conti economici è stata assicurata la relativa riconciliazione tra Contabilità Generale, Bilancio Regionale ed Intese della Conferenza Stato Regioni.



**REGIONE
PUGLIA**

**DIPARTIMENTO PROMOZIONE DELLA SALUTE, DEL
BENESSERE SOCIALE E DELLO SPORT PER TUTTI**

SEZIONE AMMINISTRAZIONE, FINANZA E CONTROLLO
GESTIONE SANITÀ ACCENTRATA

Conto Economico- breve relazione sulle singole voci

Il dettaglio dei conti con le relative tabelle di composizione ed andamento temporale è riportato nella Nota Integrativa. Brevemente si riporta una analisi delle principali voci di bilancio e dei relativi scostamenti annui.

Ricavi

		2017	2016	Diff.
AA0020	A.1.A) Contributi da Regione ... per quota F.S. regionale	7.318.543	7.208.182	110.361
AA0030	A.1.A.1) da Regione ... per quota F.S. regionale indistinto	7.128.314	7.087.488	40.826
AA0040	A.1.A.2) da Regione ... per quota F.S. regionale vincolato	190.229	120.694	69.535

I contributi in conto esercizio registrano un aumento sia per la quota indistinta (incremento della quota FSN per i nuovi LEA, Stabilizzazioni, Vaccinazioni) che per la parte Vincolata ed in particolare per il finanziamento dei farmaci innovativi oncologici e non.

		2017	2016	Diff.
AA0060	A.1.B.1) Contributi c/esercizio (extra fondo) da Regione ... (extra fondo)	34.731	53.731	(19.000)

I contributi in conto esercizio da regione registrano un decremento in quanto nel 2017 non è stato necessario il contributo regionale per l'equilibrio economico.

		2017	2016	Diff.
AA0240	A.2) Rettifica contributi c/esercizio per destinazione ad investimenti	(13.136)	(26.074)	12.938

La rettifica contributi in conto esercizio per investimenti rappresenta in attuazione del D.Lgs. 118/2011 la quota di contributi che per esigenze aziendali è stata destinata non per spesa corrente ma per spesa in conto capitale ed ha pertanto valore negativo. L'importo è diminuito (e pertanto con un effetto migliorativo sul bilancio) perché la Regione e quindi le aziende hanno incrementato l'utilizzo dei fondi europei per investimenti ed anche perché la Regione ha stanziato 30 milioni di euro per gli investimenti con risorse del bilancio autonomo.

		2017	2016	Diff.
AZ9999	Totale valore della produzione (A)	7.819.748	7.687.314	132.434

Nel complesso il totale del valore della produzione (ricavi della gestione caratteristica) sono aumentati di 132 milioni di euro.


**REGIONE
PUGLIA**
**DIPARTIMENTO PROMOZIONE DELLA SALUTE, DEL
BENESSERE SOCIALE E DELLO SPORT PER TUTTI**
**SEZIONE AMMINISTRAZIONE, FINANZA E CONTROLLO
GESTIONE SANITÀ ACCENTRATA**
Costi

		2017	2016	Diff.
BA0010	B.1) Acquisti di beni	1.410.550	1.332.217	78.333
BA0020	B.1.A) Acquisti di beni sanitari	1.387.528	1.311.094	76.434
BA0030	B.1.B) Acquisti di beni non sanitari	23.022	21.123	1.899

Tra i costi di produzione l'incremento maggiore si registra per l'acquisto dei beni ed in particolare per i beni sanitari. L'incremento riguarda i farmaci innovativi (parallelamente ai finanziamenti vincolati ricevuti) e l'acquisto di farmaci per l'aumento delle forniture dirette (distribuzione diretta). Si registra anche l'incremento dei dispositivi medici.

		2017	2016	Diff.
BA0390	B.2) Acquisti di servizi	3.807.917	3.815.206	(7.289)
BA0400	B.2.A) Acquisti servizi sanitari	3.337.713	3.356.890	(19.177)
BA0410	B.2.A.1) Acquisti servizi sanitari per medicina di base	524.459	523.517	942
BA0490	B.2.A.2) Acquisti servizi sanitari per farmaceutica	622.979	659.858	(36.879)
BA0530	B.2.A.3) Acquisti servizi sanitari per assistenza specialistica ambulatoriale	333.232	320.708	12.524
BA0580	B.2.A.3.5) - di cui ospedaliere da privato	220.095	210.487	9.608
BA0640	B.2.A.4) Acquisti servizi sanitari per assistenza riabilitativa	156.785	155.496	1.289
BA0700	B.2.A.5) Acquisti servizi sanitari per assistenza integrativa	53.658	53.875	(217)
BA0750	B.2.A.6) Acquisti servizi sanitari per assistenza protesica	68.786	71.142	(2.356)
BA0800	B.2.A.7) Acquisti servizi sanitari per assistenza ospedaliera	972.048	967.793	4.255
BA0840	B.2.A.7.4) - di cui ospedaliere da privato	696.633	715.996	(19.363)
BA0900	B.2.A.8) Acquisto prestazioni di psichiatria residenziale e semiresidenziale	118.415	113.011	5.404
BA0960	B.2.A.9) Acquisto prestazioni di distribuzione farmaci File F	49.299	49.628	(329)
BA1030	B.2.A.10) Acquisto prestazioni termali in convenzione	10.374	10.761	(387)
BA1090	B.2.A.11) Acquisto prestazioni di trasporto sanitario	65.542	63.436	2.106
BA1140	B.2.A.12) Acquisto prestazioni Socio-Sanitarie a rilevanza sanitaria	164.766	157.523	7.243
BA1200	B.2.A.13) Compartecipazione al personale per att. libero-prof. (intramoenia)	28.766	28.180	586
BA1490	B.2.A.16) Altri servizi sanitari e sociosanitari a rilevanza sanitaria	36.078	39.069	(2.991)

Gli acquisti di servizi sanitari nel complesso diminuiscono e ciò grazie al decremento della spesa farmaceutica convenzionata. Incrementa invece la spesa socio sanitaria così come previsto dal Programma Operativo 2016-2018.

		2017	2016	Diff.
BA1570	B.2.B.1) Servizi non sanitari	461.737	450.744	10.993
BA1580	B.2.B.1.1) Lavanderia	21.201	20.552	649
BA1590	B.2.B.1.2) Pulizia	77.745	74.928	2.817
BA1600	B.2.B.1.3) Mensa	39.203	40.921	(1.718)
BA1610	B.2.B.1.4) Riscaldamento	26.219	23.055	3.164
BA1620	B.2.B.1.5) Servizi di assistenza informatica	50.962	45.132	5.830
BA1640	B.2.B.1.7) Smaltimento rifiuti	10.705	10.775	(70)
BA1650	B.2.B.1.8) Utenze telefoniche	11.508	11.881	(373)
BA1660	B.2.B.1.9) Utenze elettricità	40.498	41.416	(918)
BA1670	B.2.B.1.10) Altre utenze	21.454	19.692	1.762
BA1680	B.2.B.1.11) Premi di assicurazione	19.988	27.758	(7.770)
BA1710	B.2.B.1.12) Altri servizi non sanitari	138.549	130.864	7.685
BA1910	B.3) Manutenzione e riparazione (ordinaria esternalizzata)	121.886	119.544	2.342
BA1990	B.4) Godimento di beni di terzi	38.963	39.890	(927)


REGIONE PUGLIA **DIPARTIMENTO PROMOZIONE DELLA SALUTE, DEL BENESSERE SOCIALE E DELLO SPORT PER TUTTI**
**SEZIONE AMMINISTRAZIONE, FINANZA E CONTROLLO
GESTIONE SANITÀ ACCENTRATA**

Gli acquisti di servizi non sanitari nel complesso si incrementano per i maggiori costi di pulizia, riscaldamento, assistenza informatica e manutenzione. Diminuisce il costo delle assicurazioni solo perché le aziende stanno progressivamente passando all'auto-assicurazione anche per le difficoltà contrattuali ed i maggiori costi delle polizze.

		2017	2016	Diff.
BA2080	Totale Costo del personale	1.985.537	1.971.394	14.143
BA2090	B.5) Personale del ruolo sanitario	1.659.685	1.643.998	15.687
BA2230	B.6) Personale del ruolo professionale	5.708	5.481	227
BA2320	B.7) Personale del ruolo tecnico	189.394	190.665	(1.271)
BA2410	B.8) Personale del ruolo amministrativo	130.750	131.250	(500)

Il costo del personale complesso si incrementa per le prime assunzioni programmate dal Piano Operativo ed in particolare per quanto riguarda il personale sanitario.

		2017	2016	Diff.
BA2690	B.16) Accant. dell'esercizio	160.286	150.210	10.076
BA2700	B.16.A) Accant. per rischi	74.669	67.285	7.384
BA2710	B.16.A.1) Accant. per cause civili ed oneri processuali	29.746	27.483	2.263
BA2720	B.16.A.2) Accant. per contenzioso personale dipendente	12.163	15.052	(2.889)
BA2730	B.16.A.3) Accant. per rischi connessi all'acquisto di prestazioni sanitarie da privato	2.366	3.230	(864)
BA2740	B.16.A.4) Accant. per copertura diretta dei rischi (autoassicurazione)	15.589	11.188	4.401
BA2750	B.16.A.5) Altri Accant. per rischi	14.805	10.332	4.473
BA2760	B.16.B) Accant. per premio di operosità (SUMAI)	4.930	3.717	1.213
BA2770	B.16.C) Accant. per quote inutilizzate di contributi vincolati	9.908	25.751	(15.843)
BA2820	B.16.D) Altri Accant.	70.779	53.457	17.322

		2017	2016	Diff.
BZ9999	Totale costi della produzione (B)	7.687.534	7.564.573	122.961

		2017	2016	Diff.
CZ9999	Totale proventi e oneri finanziari (C)	(1.244)	(3.855)	2.611

		2017	2016	Diff.
EZ9999	Totale proventi e oneri straordinari (E)	17.060	(3.886)	20.946

		2017	2016	Diff.
YZ9999	Totale imposte e tasse	143.849	142.602	1.247

		2017	2016	Diff.
ZZ9999	RISULTATO DI ESERCIZIO (2016 senza contributo regionale)	4.165	(27.602)	31.767



REGIONE PUGLIA DIPARTIMENTO PROMOZIONE DELLA SALUTE, DEL BENESSERE SOCIALE E DELLO SPORT PER TUTTI

SEZIONE AMMINISTRAZIONE, FINANZA E CONTROLLO
GESTIONE SANITÀ ACCENTRATA

Stato Patrimoniale- breve relazione sulle singole voci

Sono state seguite ed attuate le disposizioni del decreto legislativo 118/2011 e le casistiche applicative ministeriali.

Stato Patrimoniale –Attivo

Per quanto riguarda le Immobilizzazioni si evidenzia che i valori non sono variati considerevolmente rispetto all'esercizio 2016. L'unico incremento riguarda il valore dei fabbricati per nuove costruzioni e manutenzioni straordinarie.

CODICE	VOCE MODELLO SP	999	999	Diff.
		2017	2016	
AAZ999	A) IMMOBILIZZAZIONI	1.702.474	1.683.423	19.051
AAA000	A.I) IMMOBILIZZAZIONI IMMATERIALI	11.957	11.612	345
AAA270	A.II) IMMOBILIZZAZIONI MATERIALI	1.682.284	1.664.930	17.354
AAA640	A.III) IMMOBILIZZAZIONI FINANZIARIE	8.233	6.881	1.352

CODICE	VOCE MODELLO SP	999	999	Diff.
		2017	2016	
ABA000	B.I) RIMANENZE	141.833	139.861	1.972

Anche per le rimanenze si registrano valori pressoché costanti.

Per le rimanenze si segnala che dal 01.01.2017 la gestione dei farmaci a distribuzione per conto (PHT) è passata dall'Ares all'ASL Bari. I valori PHT dell'ARES erano consolidati all'interno della GSA. Dalla lettura dei bilanci emerge che la GSA nel modello CE ha una variazione positiva delle rimanenze (maggiori costi) per la distribuzione delle rimanenze finali residue. Per contro si evidenzia una variazione negativa delle rimanenze dell'ASL Bari relative al PHT per maggiori rimanenze finali, che ovviamente non erano presenti nel 2016.

ANTICIPAZIONE DI LIQUIDITÀ

Per quanto riguarda l'accesso all'anticipazione di liquidità ex articolo 3 del decreto legge n. 35/2013 e successivi rifinanziamenti la Regione Puglia nel 2017 non ha richiesto ulteriori somme e le precedenti sono state già pagate negli esercizi di competenza.

CREDITI

Per quanto riguarda i Crediti la voce prevalente riguarda quelli verso lo Stato.

CODICE	VOCE MODELLO SP	999	999	Diff.
		2017	2016	
ABA190	B.II) CREDITI	1.970.526	1.831.524	139.002
ABA200	B.II.1) Crediti v/Stato	1.318.328	1.544.033	-225.705
ABA350	B.II.2) Crediti v/Regione o Provincia Autonoma	389.174	-	389.174
ABA530	B.II.3) Crediti v/Comuni	35.542	42.662	-7.120
ABA540	B.II.4) Crediti v/Aziende sanitarie pubbliche	3.309	1.746	1.563
ABA610	B.II.5) Crediti v/società part. e/o enti dip. della Regione	1.666	2.780	-1.114
ABA650	B.II.6) Crediti v/Erario	5.104	3.701	1.403
ABA660	B.II.7) Crediti v/altri	217.403	236.602	-19.199


REGIONE PUGLIA
DIPARTIMENTO PROMOZIONE DELLA SALUTE, DEL BENESSERE SOCIALE E DELLO SPORT PER TUTTI

 SEZIONE AMMINISTRAZIONE, FINANZA E CONTROLLO
 GESTIONE SANITÀ ACCENTRATA

Crediti v/Stato

CODICE	VOCE MODELLO SP	999	999	Diff.
		2017	2016	
ABA200	B.II.1) Crediti v/Stato	1.318.328	1.544.033	- 225.705
ABA210	B.II.1.a) Crediti v/ Stato per spesa corrente – Integr. D.lvo 56/2000	657.551	875.782	- 218.231
ABA220	B.II.1.b) Crediti v/ Stato per spesa corrente - FSN	275.300	207.949	67.351
ABA270	B.II.1.g) Crediti v/Stato per spesa corrente - altro	32.451	72.021	- 39.570
ABA280	B.II.1.h) Crediti v/Stato per finanziamenti per investimenti	350.649	383.677	- 33.028
ABA290	B.II.1.i) Crediti v/ Stato per ricerca	2.377	2.595	- 218
ABA340	B.II.1.l) Crediti v/prefetture	-	2.009	- 2.009

I crediti v/Stato per quota indistinta sono in diminuzione in particolare per l'incasso delle premialità relative agli esercizi precedenti.

Il valore dei crediti per spesa corrente FSN vincolato si incrementa per le quote 2017, mentre la voce v/Stato altro diminuisce per l'incasso dei 38 milioni di euro relativi alla Legge 210 (anni 2012-2014).

I dettagli ed i capitoli di contabilità finanziaria dei crediti v/Stato per spesa corrente sono riportati nell'allegato alla Nota Integrativa.

I crediti per investimenti corrispondono, ai sensi del D.Lgs. 118/2011, al totale dei crediti per progetti ammessi a finanziamento relativi in particolare al finanziamento art. 20 della legge n. 67 del 1988, OPG ed art. 71 L. 448/98. Si riporta il dettaglio dei residui attivi da bilancio regionale:

Esercizio	Capitolo	Declaratoria Capitolo	Credito al 31.12.2017
2017	2035771	ASSEGNAZIONE STATALE PROGRAMMA NAZIONALE PER LA REALIZZAZIONE DI STRUTTURE PER LE CURE PALLIATIVE. DM. DEL 28/09/99 E DM 4/05/2001	966.430,74
2017	2035762	FINANZIAMENTO PIANO STRAORDINARIO DI INTERVENTI PER RIQUALIFICAZIONE DELL'ASSISTENZA SANITARIA NEI GRANDI CENTRI URBANI (ART. 71 L. 448/98)	2.917.586,72
2017	5127214	EROGAZIONI STATALI PER INTERVENTI DI OPERE DI EDILIZIA SANITARIA ART. 20 L. 67/88 STRALCIO II FASE L. 449/98	0,00
2017	5127214	EROGAZIONI STATALI PER INTERVENTI DI OPERE DI EDILIZIA SANITARIA ART. 20 L. 67/88 STRALCIO II FASE L. 449/98	324.054.135,34
2017	2035762	FINANZIAMENTO PIANO STRAORDINARIO DI INTERVENTI PER RIQUALIFICAZIONE DELL'ASSISTENZA SANITARIA NEI GRANDI CENTRI URBANI (ART. 71 L. 448/98)	8.455.328,56
2017	4332000	PROGRAMMA PER LA REALIZZAZIONE DI STRUTTURE SANITARIE EXTRAOSPEDALIERE PER IL SUPERAMENTO OPG AI SENSI DELLA LEGGE 17/02/2012 N. 9 ART.3 TER e s.m.i.	11.310.689,11
2017	5127214	EROGAZIONI STATALI PER INTERVENTI DI OPERE DI EDILIZIA SANITARIA ART. 20 L. 67/88 STRALCIO II FASE L. 449/98	475.000,00
2017	5127214	EROGAZIONI STATALI PER INTERVENTI DI OPERE DI EDILIZIA SANITARIA ART. 20 L. 67/88 STRALCIO II FASE L. 449/98	2.470.000,00
Totale			350.649.170,47



**REGIONE
PUGLIA**

**DIPARTIMENTO PROMOZIONE DELLA SALUTE, DEL
BENESSERE SOCIALE E DELLO SPORT PER TUTTI**

**SEZIONE AMMINISTRAZIONE, FINANZA E CONTROLLO
GESTIONE SANITÀ ACCENTRATA**

I crediti dello Stato sono stati riconciliati con i residui attivi della contabilità finanziaria. Sia i crediti v/Stato che v/Regione sono stati verificati. Per i crediti v/regione, vi è totale coincidenza tra dati aziendali e disponibilità-capitoli-impegni regionali (si veda allegato alla Nota Integrativa).

I crediti delle aziende verso Prefetture per prestazioni STP (Stranieri temporaneamente presenti – senza assicurazione e/o convenzione) sono stati riclassificati in crediti v/Regione.

La GSA conseguentemente ha iscritto la quota dei crediti riferiti agli anni precedenti per STP (ex Prefetture) così come certificati alla voce ABA270 Crediti v/Stato per spesa corrente – altro e così come richiesto dal Ministero della Salute che ne ha assorbito la competenza economica e finanziaria.

Crediti v/Regione

I crediti v/regione riguardano gli investimenti fuori perimetro sanità, e per una migliore lettura del bilancio, sebbene i crediti delle aziende sanitarie siano riconciliati con il bilancio regionale, la GSA ha aperto crediti verso la Regione.

I crediti sono iscritti al valore nominale e vi sono pochissimi SAL (stati di avanzamento lavori) e quindi fatture.

Infatti occorre evidenziare che i crediti sono per la gran parte riferiti a progetti ammessi a finanziamento negli ultimi mesi dell'anno per i quali di fatto non sono ancora partiti i lavori. Vi sono solo le determine di ammissione a finanziamento.

I progetti sono finanziati da:

FESR 2007-2013	29.279.375,25
FESR 2014-2020	149.123.599,36
FONDO SVILUPPO COESIONE	80.000.000,00
Piano Azione e Coesione - PAC	52.918.271,45
PATTO PER IL SUD	77.852.619,28

La regione nel Bilancio autonomo, ha iscritto le somme sui capitoli specifici 1153010, 1161912, 1308000 e 1147060.

Crediti v/Comuni

La voce comprende crediti v/Comuni per trasporti ed assistenza disabili, in parte svalutati sebbene le aziende abbiano verificato l'esigibilità, ma vi è difficoltà nell'incasso anche a causa delle limitazioni imposte da rispetto dei vincoli dell'equilibrio di bilancio dei Comuni.

I crediti v/comuni diminuiscono per minimi incassi e soprattutto per alcune svalutazioni effettuate dalle ASL.



**REGIONE
PUGLIA**

**DIPARTIMENTO PROMOZIONE DELLA SALUTE, DEL
BENESSERE SOCIALE E DELLO SPORT PER TUTTI**

SEZIONE AMMINISTRAZIONE, FINANZA E CONTROLLO
GESTIONE SANITÀ ACCENTRATA

Crediti v/Altri

Per quanto concerne i crediti v/altri occorre distinguere:

- GSA per Payback v/case farmaceutiche per 113,3 mln di euro (Payback per superamento tetti di spesa 2013-2014);
- Aziende per 104,1 mln di euro.

Anche i crediti v/ altri diminuiscono per:

- Incassi regionali per le gestioni liquidatorie;
- Altri minimi incassi
- Svalutazioni effettuate.

CODICE	VOCE MODELLO SP	999	999	Diff.
		2017	2016	
ABA660	B.II.7) Crediti v/altri	217.403	236.602	- 19.199
ABA670	B.II.7.a) Crediti v/clienti privati	42.348	45.141	- 2.793
ABA680	B.II.7.b) Crediti v/gestioni liquidatorie	1.463	6.740	- 5.277
ABA690	B.II.7.c) Crediti v/altri soggetti pubblici	2.496	3.152	- 656
ABA700	B.II.7.d) Crediti v/altri soggetti pubblici per ricerca	138	138	-
ABA710	B.II.7.e) Altri crediti diversi	170.958	181.431	- 10.473

Le somme aziendali comprendono prestazioni a privati paganti, consulenze v/privati, nonché crediti verso le strutture sanitarie private, crediti ditte sponsor per progetti di ricerca, sperimentazioni cliniche, ecc.

ALTRI CREDITI DIVERSI	Importi in Euro/000
Payback Superamento tetti di Spesa 2013-2015	113.300
Crediti verso personale dipend. per anticipi, prestiti, ecc.	33.185
Crediti v/assistiti per tickets non pagato	4.041
Acconti Farmacie convenzionate	3.621
Acconti a Strutture convenzionate	5.344
Crediti per somme pignorate	2.351
Crediti verso Enti Previdenziali	2.348
Altri minori	7.768

La voce altri crediti diversi comprende principalmente: crediti v/dipendenti.

L'importo prevalente riguarda, così come già verificato negli esercizi precedenti, l'ASL di Foggia e gli Ospedali Riuniti di Foggia per il residuo crediti v/ personale dipendente per sospensione oneri per eventi sismici e alluvioni (Ordinanze Presidente Consiglio dei Ministri - OPCM - Protezione Civile) il cui recupero è stato dilazionato così come previsto dalle norme in più anni. Sono presenti anche recuperi per Enti Previdenziali, crediti v/altre strutture private per acconti e/o quale conseguenza di sentenze.

Occorre inoltre evidenziare che i crediti sono al netto dei Fondi di svalutazione.



**REGIONE
PUGLIA**

**DIPARTIMENTO PROMOZIONE DELLA SALUTE, DEL
BENESSERE SOCIALE E DELLO SPORT PER TUTTI**

SEZIONE AMMINISTRAZIONE, FINANZA E CONTROLLO
GESTIONE SANITÀ ACCENTRATA

DISPONIBILITA' LIQUIDE

CODICE	VOCE MODELLO SP	999	999	Diff.
		2017	2016	
ABA750	B.IV) DISPONIBILITA' LIQUIDE	934.774	796.475	138.299
ABA760	B.IV.1)Cassa	2.878	5.105	-2.227
ABA770	B.IV.2)Istituto Tesoriere	623.696	323.660	300.036
ABA780	B.IV.3)Tesoreria Unica	299.685	459.641	-159.956
ABA790	B.IV.4) Conto corrente postale	8.515	8.069	446

Non vi sono iscrizioni collegate a partite di credito.

Gli importi presenti nelle casse aziendali corrispondono alle erogazioni di fine anno per assicurare (tenuto conto dei tempi necessari per riavviare le liquidazioni del nuovo anno) i pagamenti dei contributi (f24) il 16 gennaio ed i pagamenti dei fornitori per il mese di gennaio.

L'importo comprende anche le somme relative al FSN vincolato incassato dal Ministero nel mese di dicembre (circa 90 milioni di euro).

Tesoreria Unica GSA.

Riguarda la GSA. I movimenti dell'istituto tesoriere (tesoreria unica) registrati in contabilità generale hanno trovato riscontro con le risultanze dei prospetti SIOPE.

La gestione della Tesoreria non è affidata alla GSA, ma ai Servizi Entrate e Finanze del Dipartimento Risorse Finanziarie e Strumentali, Personale e Organizzazione.

I movimenti di contabilità finanziaria relativi all'anno 2017 di entrata ed uscita della Tesoreria - Banco di Napoli - Istituto cassiere della Regione Puglia corrispondono ai movimenti di entrata ed uscita registrati nel conto di contabilità corrispondenti alle scritture in partita doppia dell'anno.

Per quanto riguarda la verifica dei dati di cassa si evidenzia che il saldo finale del conto di contabilità generale dell'istituto tesoriere (conto co.ge 130212) relativo alla tesoreria unica è pari al saldo di banca.

Si allega ultima pagina del giornale di cassa della Tesoreria Regionale.

Ratei e risconti attivi

Riguarda importi minori per costi (es. canoni di noleggio, manutenzioni, affitti passivi, e assicurazioni) rilevanti nel corrente esercizio, ma di competenza del futuro esercizio, opportunamente sospesi.


REGIONE PUGLIA
DIPARTIMENTO PROMOZIONE DELLA SALUTE, DEL BENESSERE SOCIALE E DELLO SPORT PER TUTTI

 SEZIONE AMMINISTRAZIONE, FINANZA E CONTROLLO
 GESTIONE SANITÀ ACCENTRATA

Stato Patrimoniale –Passivo

CODICE	VOCE MODELLO SP	999	999	Diff.
		2017	2016	
PAZ999	A) PATRIMONIO NETTO	2.064.008	1.806.997	257.011
PAA000	A.I) FONDO DI DOTAZIONE	69.535	69.535	-
PAA010	A.II) FINANZIAMENTI PER INVESTIMENTI	1.979.100	1.734.597	244.503
PAA020	A.II.1) Finanziamenti per beni di prima dotazione	16.174	17.368	- 1.194
PAA030	A.II.2.) Finanziamenti da Stato per investimenti	218.353	217.188	1.165
PAA070	A.II.3) Finanziamenti da Regione per investimenti	1.624.050	1.374.255	249.795
PAA080	A.II.4) Finanziamenti da altri soggetti pubblici per investimenti	13.819	13.676	143
PAA090	A.II.5) Finanziamenti per invest. da rettifica contributi in c/esercizio	106.704	112.110	- 5.406

Fondo di dotazione

Il fondo di dotazione non è mutato.

Finanziamenti per investimenti

Nella voce sono riepilogati tutti i finanziamenti per investimenti ricevuti dallo Stato, dalla Regione o da altri soggetti pubblici ove sia obbligatoria la sterilizzazione degli ammortamenti correlati ai beni acquistati con il suddetto finanziamento.

La voce Fondo per Investimenti si è incrementata sensibilmente per tutta la nuova programmazione così come già evidenziato nel paragrafo relativo ai crediti v/regione per investimenti. Come già evidenziato trattasi al momento di Crediti e quindi Fondi nominali.

Contributi ripiano perdite ed utili di esercizio.

CODICE	VOCE MODELLO SP	999	999	Diff.
		2017	2016	
PAA210	A.VI) UTILI (PERDITE) PORTATI A NUOVO	5.915	26.360	- 20.445
PAA220	A.VII) UTILE (PERDITA) D'ESERCIZIO	4.165	- 27.602	31.767

La Regione ha erogato tutti i contributi per ripiano perdite nel passato.

Non vi sono perdite relative agli esercizi precedenti da ripianare.

Per quanto riguarda la GSA, la somma degli utili degli anni precedenti è stato portato a nuovo, al netto delle somme erogate alle aziende per ripiano perdite così come da Tavolo di Verifica Esercizio 2016. L'importo residuo al netto dei ripiani per la GSA finale era +4,815 mln di euro.

Per la sola azienda OO.RR. di Foggia si registra solo l'accantonamento dell'utile alle altre riserve per futuri investimenti in conto capitale.



**REGIONE
PUGLIA**

**DIPARTIMENTO PROMOZIONE DELLA SALUTE, DEL
BENESSERE SOCIALE E DELLO SPORT PER TUTTI**

SEZIONE AMMINISTRAZIONE, FINANZA E CONTROLLO
GESTIONE SANITÀ ACCENTRATA

Fondi

CODICE	VOCE MODELLO SP	999	999	Diff.
		2017	2016	
PBZ999	B) FONDI PER RISCHI E ONERI	645.553	597.286	47.267
PBA000	B.I) FONDI PER IMPOSTE, ANCHE DIFFERITE	382	381	1
PBA010	B.II) FONDI PER RISCHI	248.061	213.967	34.094
PBA020	B.II.1) Fondo rischi per cause civili ed oneri processuali	93.428	91.615	1.813
PBA030	B.II.2) Fondo rischi per contenzioso personale dipendente	39.282	32.810	6.472
PBA040	B.II.3) Fondo rischi connessi all'acquisto di prest. san. da privato	14.941	16.605	-1.664
PBA050	B.II.4) Fondo rischi per copertura diretta dei rischi (autoassicur.)	65.631	50.207	15.424
PBA060	B.II.5) Altri fondi rischi	34.779	22.730	12.049

Il dettaglio dei Fondi rischi è il seguente ed evidenzia il non indifferente accantonamento globale del SSR per far fronte ai potenziali rischi in essere.

Per il contenzioso per personale dipendente l'importo più consistente riguarda l'ASL Bari.

Si incrementa notevolmente il fondo per l'autoassicurazione.

Alla voce altri fondi rischi sono iscritti i rischi per imposte e tasse.

CODICE	VOCE MODELLO SP	999	999	Diff.
		2017	2016	
PBA140	B.III.7) Fondo Finanziamento per investimenti	93.179	111.175	- 17.996

Il fondo per investimenti comprende le somme già iscritte nel bilancio autonomo (tra i residui passivi) per il perimetro sanità per somme non ancora utilizzate (es. nuovo ospedale di Taranto).

Fondi da distribuire

CODICE	VOCE MODELLO SP	999	999	Diff.
		2017	2016	
PBA150	B.IV) QUOTE INUTILIZZATE CONTRIBUTI	58.133	74.118	-15.985
PBA160	B.IV.1) Quote inutilizzate contributi da Regione o ... per quota F.S. vincolato	29.985	39.913	-9.928
PBA170	B.IV.2) Quote inutilizzate contributi vincolati da sogg. Pubb. (extra fondo)	7.322	13.517	-6.195
PBA180	B.IV.3) Quote inutilizzate contributi per ricerca	8.288	9.763	-1.475
PBA190	B.IV.4) Quote inutilizzate contributi vincolati da privati	12.538	10.925	1.613



**REGIONE
PUGLIA**

**DIPARTIMENTO PROMOZIONE DELLA SALUTE, DEL
BENESSERE SOCIALE E DELLO SPORT PER TUTTI**

**SEZIONE AMMINISTRAZIONE, FINANZA E CONTROLLO
GESTIONE SANITÀ ACCENTRATA**

ALTRI FONDI

Gli altri fondi per oneri e spese comprendono fondi per interessi di mora, fondi per il dipartimento di prevenzione, e per la GSA (131,2 mln di euro) sono riportati i residui passivi corrispondenti a capitoli di spesa per progetti, ricerca, vincolati ecc., che sono stati aggiornati e riconciliati con la perimetrazione sul Bilancio Regionale, per i quali non vi sono debiti certi delle aziende sanitarie o di altri privati.

CODICE	VOCE MODELLO SP	999	999	Diff.
		2017	2016	
PBA200	B.V) ALTRI FONDI PER ONERI E SPESE	245.328	197.645	47.683
PBA210	B.V.1) Fondi integrativi pensione	-	-	-
PBA220	B.V.2) Fondo rinnovi contrattuali	68.311	36.313	31.998
PBA230	B.V.2.a) Fondo rinnovi contrattuali personale dipendente	29.429	7.903	21.526
PBA240	B.V.2.b) Fondo rinnovi convenzioni MMG/PLS/MCA	34.586	25.419	9.167
PBA250	B.V.2.c) Fondo rinnovi convenzioni medici Sumai	4.296	2.991	1.305
PBA260	B.V.3) Altri fondi per oneri e spese	176.487	161.332	15.155

Debiti

CODICE	VOCE MODELLO SP	999	999	Diff.
		2017	2016	
PDA080	D.III-1) Debiti v/Regione o Provincia Autonoma per finanziamenti	388.224	354.930	33.294
PDA130	D.IV) DEBITI V/COMUNI	8.726	7.164	1.562
PDA220	D.V.2) Debiti v/Aziende sanitarie pubbliche Extraregione	3.708	3.208	500

Mutui: la voce non risulta movimentata.

Debiti v/Stato: Importi minori per restituzione progetti.

Debiti v/Regione: come da linee guida, l'importo corrisponde all'anticipazione regionale della premialità, dei finanziamenti vincolati ecc. non ancora incassate dallo Stato e le anticipazioni di mera cassa (giroconti tra tesoreria ordinaria e sanità). L'importo trova perfetta coincidenza con la differenza tra residui passivi meno attivi e saldo di tesoreria. Si evidenzia che l'importo è sostanzialmente corrispondente al delta tra le premialità residue da incassare e le disponibilità presenti sull'Istituto tesoriere

Debiti v/comuni: la voce prevalente di tali debiti si riferisce anche alle somme da corrispondere ai diversi Comuni per la Tassa sui Rifiuti solidi urbani che grava sulle strutture immobiliari delle aziende.


**REGIONE
PUGLIA**
**DIPARTIMENTO PROMOZIONE DELLA SALUTE, DEL
BENESSERE SOCIALE E DELLO SPORT PER TUTTI**
**SEZIONE AMMINISTRAZIONE, FINANZA E CONTROLLO
GESTIONE SANITÀ ACCENTRATA**

CODICE	VOCE MODELLO SP	999	999	Diff.
		2017	2016	
PDA240	D.VI) DEBITI V/SOCIETA' PARTECIPATE E/O ENTI DIP. DELLA REGIONE	9.293	38.238	-28.945

Debiti v/società partecipate e/o enti dipendenti della Regione: comprende per la GSA i debiti v/Agenzie per alcuni progetti. I debiti della GSA degli anni precedenti (2016) verso l'Ares sono stati pagati e come già evidenziato il PHT è stato trasferito all'ASL Bari.

Debiti v/fornitori

CODICE	VOCE MODELLO SP	999	999	Diff.
		2017	2016	
PDA280	D.VII) DEBITI V/FORNITORI	1.043.381	991.172	52.209
PDA290	D.VII.1) Debiti verso erogatori (privati accreditati e convenzionati) di prestazioni sanitarie	389.668	302.364	87.304
PDA300	D.VII.2) Debiti verso altri fornitori	653.713	688.808	- 35.095

I debiti complessivamente (tra debiti v/fornitori ed altri debiti) sono rimasti invariati.

Le aziende hanno operato delle corrette riclassifiche tra:

- debiti commerciali e debiti v/fornitori per prestazioni sanitarie;
- altri debiti e debiti v/fornitori per prestazioni sanitarie, così come si evidenzia nella successiva variazione:

CODICE	VOCE MODELLO SP	2017	2016	Diff.
PDA380	D.XI.4) Altri debiti diversi	167.469	218.387	- 50.918

Riguardo all'indicatore di tempestività dei pagamenti al 31.12.2017 si evidenzia un ritardo a livello regionale pari a +4.

Si evidenziano i risultati "positivi" con ITP < 0 (con pagamenti prima della scadenza) per le Aziende Sanitarie Locali BT (-2), Brindisi (-8), Lecce (-1), l'Istituto di Ricovero e Cura Oncologico di Bari (-0,02) e l'Azienda Ospedaliero Universitaria (-21).

Analizzando le **sole fatture 2017**, la Regione Puglia presenta un ITP pari a **-11**. Ciò sta ad indicare che i minimi ritardi che si riscontrano riguardano principalmente situazioni pregresse oramai in fase di eliminazione.

Al 31.12.2017 risultano pagamenti per euro 2.424.283.471,71. L'81% dei pagamenti effettuati è riferito al valore delle fatture emesse nel medesimo periodo mentre il 17% è relativo a fatture emesse durante il 2016. I pagamenti effettuati su fatture con anno di emissione 2015 e precedenti risultano circa il 2%. Complessivamente, a livello regionale, risulta che solo il 32% dei pagamenti è stato effettuato oltre i termini previsti dal DPCM 22/09/2014. I ritardi si registrano principalmente



**REGIONE
PUGLIA**

**DIPARTIMENTO PROMOZIONE DELLA SALUTE, DEL
BENESSERE SOCIALE E DELLO SPORT PER TUTTI**

**SEZIONE AMMINISTRAZIONE, FINANZA E CONTROLLO
GESTIONE SANITÀ ACCENTRATA**

per fatture riguardanti le protesi (in particolare per quelle in conto deposito). L'Azienda Sanitaria Locale di Bari e Brindisi, in seguito ad una ricognizione dei contenziosi pregressi, hanno rivisto i dati ITP dell'anno comunicati al III° trimestre. Si riporta un grafico riepilogativo dell'andamento storico.



Il debito v/fornitori commerciali di fine anno si avvicina al debito ordinario fisiologico per i pagamenti entro 60 giorni che dovrebbe essere pari a circa 500 mln di euro.

Si è inoltre proceduto alla verificare dello stato di acquisizione delle fatture elettroniche presenti sulla Piattaforma per la Certificazione dei Crediti (PCC) relativi al periodo dal 1/1/2017 al 31/12/2017 e relativamente al primo semestre 2018. Le aziende alimentano correttamente la piattaforma.

CODICE	VOCE MODELLO SP	999	999	Diff.
		2017	2016	
PDA310	D.VIII) DEBITI V/ISTITUTO TESORIERE	-	-	-
PDA320	D.IX) DEBITI TRIBUTARI	80.134	101.039	- 20.905
PDA330	D.X) DEBITI V/ISTITUTI PREVIDENZIALI, ASSISTENZIALI E SIC. SOCIALE	128.325	135.525	- 7.200

Non vi sono debiti verso Istituto tesoriere.

I debiti per imposte e contributi ordinari comprendono sostanzialmente le imposte di competenza dicembre 2017 versate il 16 gennaio 2018.

CODICE	VOCE MODELLO SP	999	999	Diff.
		2017	2016	
PDA340	D.XI) DEBITI V/ALTRI	340.968	385.212	- 44.244
PDA350	D.XI.1) Debiti v/altri finanziatori	-	-	-
PDA360	D.XI.2) Debiti v/dipendenti	172.878	166.043	6.835
PDA370	D.XI.3) Debiti v/gestioni liquidatorie	621	782	- 161
PDA380	D.XI.4) Altri debiti diversi	167.469	218.387	- 50.918


**REGIONE
PUGLIA**
**DIPARTIMENTO PROMOZIONE DELLA SALUTE, DEL
BENESSERE SOCIALE E DELLO SPORT PER TUTTI**
**SEZIONE AMMINISTRAZIONE, FINANZA E CONTROLLO
GESTIONE SANITÀ ACCENTRATA**

La voce debiti v/ dipendenti comprende gli importi della retribuzione di risultato e produttività (i c.d. "fondi del personale") e debiti per emolumenti di dicembre per personale a contratto ed a collaborazione il cui pagamento avviene dopo la verifica delle attività mensili e/o periodiche.

La voce altri debiti diversi comprende i debiti ordinari v/medici di Base, i debiti v/medici di Guardia Medica, i debiti v/medici 118, i debiti v/farmacie convenzionate, i debiti v/medici Specialisti int. convenzionati, debiti per rimborso e/o sussidi agli assistiti, debito verso sindacati, ecc.. Si riportano gli importi dei principali.

Ratei e Risconti passivi

Ratei passivi: Per lo più si riferiscono a canoni per utenze; noleggio macchinari, automezzi e attrezzature sanitarie la cui competenza economica è attribuita al successivo esercizio.

Risconti passivi: Sono relativi a ricavi per canoni di affitto.

Consolidamento e partite Intercompany

Stato Patrimoniale (elisione intercompany)

CODICE	VOCE MODELLO SP	Aziende		D00	Aggregato	Poste inter-company	Cred. Reg. v/As. San.	Cred./Deb. correnti	Cred./Deb. c/capitale	999
		Aziende	GSA							Consolidato
ABA390	B.II.2.a.3)Crediti v/Regione o Provincia Autonoma per quota FSR	600.375	0	0	600.375			-600.375	0	0
ABA450	B.II.2.a.9)Crediti v/Regione o Provincia Autonoma per spesa corrente - altro	120.600	0	0	120.600			-120.600		0
ABA460	B.II.2.a.10)Crediti v/Regione o Provincia Autonoma per ricerca	445	0	0	445			-445		0
ABA480	B.II.2.b.1) Crediti v/Regione o Provincia Autonoma per finanziamenti per investimenti	747.101	389.174	0	1.136.275				-747.101	389.174
ABA580	B.II.4.a.3) Crediti v/Az. San. Pub della Regione - per altre prestazioni	2.666	6.900	0	9.566	-2.666	-6.900	0		0
PDA080	D.III.1) Debiti v/Regione o Provincia Autonoma per finanziamenti	0	388.224	0	388.224		0			388.224
PDA120	D.III.5) Altri debiti v/Regione o Provincia Autonoma	6.900	0	0	388.224		-6.900			
PDA160	D.V.1.a) Debiti v/Aziende sanitarie pubbliche della Regione - per quota FSR	0	721.420	0	721.420	0		-721.420		0
PDA210	D.V.1.f) Debiti v/Aziende sanitarie pubbliche della Regione - per altre prestazioni	2.666	0	0	2.666	-2.666		0		0
PDA230	D.V.3) Debiti v/Aziende sanitarie pubbliche della Regione per versamenti c/ patrimonio netto	0	747.101	0	747.101	0			-747.101	0



**REGIONE
PUGLIA**

**DIPARTIMENTO PROMOZIONE DELLA SALUTE, DEL
BENESSERE SOCIALE E DELLO SPORT PER TUTTI**

**SEZIONE AMMINISTRAZIONE, FINANZA E CONTROLLO
GESTIONE SANITÀ ACCENTRATA**

Conto Economico (elisione intercompany)

	TOTALE	Elis. Mobilità sanitaria	Elisione poste intercompany	909 Consuntivo 17
Totale ricavi	8.612.189	-701.444	-23.898,0	7.886.827
Totale costi	8.608.004	-701.444	-23.898,0	7.882.662
Risultato	4.185	0	0,0	4.165
	VERO	VERO	VERO	VERO

BILANCIO DI ESERCIZIO CONSOLIDATO 2017

AA0120	A.1.B.2.1) Contributi da Az. sanit. pubbl. della Regione - (sotto fondo) vicarianti	66	-	66	-
AA0130	A.1.B.2.2) Contributi da Az. sanit. pubbl. della Regione - (sotto fondo) altre	4.598	-	4.598	-
AA0150	A.4.A.1.1) Prestazioni di ricovero	421.697	-	421.697	-
AA0160	A.4.A.1.2) Prestazioni di specialistica ambulatoriale	122.897	-	122.897	-
AA0170	A.4.A.1.3) Prestazioni di psichiatria residenziale e semiresidenziale	21.527	-	21.527	-
AA0180	A.4.A.1.4) Prestazioni di Fisi.F.	128.336	-	128.336	-
AA0190	A.4.A.1.5) Prestazioni servizi MMG, PLS, Corsi assistenziale	814	-	814	-
AA0400	A.4.A.1.6) Prestazioni servizi farmaceutici convenzionata	3.638	-	3.638	-
AA0410	A.4.A.1.7) Prestazioni semestrali	2.535	-	2.535	-
AA0420	A.4.A.1.8) Prestazioni trasporto ambulanze ed elicottero	-	-	-	-
AA0430	A.4.A.1.9) Altre prestazioni sanitarie e socio-sanitarie a rilevanza sanitaria	2.163	-	2.163	-
AA0720	A.4.D.5) Ricavi per prestazioni sanitarie intramontee - Consulenze (ex art. 55 c.1 lett. c) d)	1.106	-	1.106	-
AA0740	A.4.D.7) Ricavi per prestazioni sanitarie intramontee - Altri (Az. sanit. pubbl. della Regione)	582	-	582	-
AA0810	A.5.C.1) Rimborso degli oneri stipendiali del personale dipendente dell'azienda in possesso	182	-	182	-
AA0820	A.5.C.2) Rimborso per acquisto beni da parte di Az. sanit. pubbl. della Regione	-	-	-	-
AA0830	A.5.C.3) Altri contributi, recupero e rimborso da parte di Az. sanit. pubbl. della Regione	1.171	-	1.171	-
BA0080	B.1.A.2.1) Uda pubblico (Az. sanit. pubbl. della Regione) - Mobilità intraregionale	-	-	-	-
BA0300	B.1.A.3) Beni e prodotti sanitari da Az. sanit. pubbl. della Regione	561	-	561	-
BA0380	B.1.B.7) Beni e prodotti non sanitari da Az. sanit. pubbl. della Regione	-	-	-	-
BA0470	B.2.A.1.2) - M.G. da pubblico (Az. sanit. pubbl. della Regione) - Mobilità intrareg.	813	(813)	-	-
BA0510	B.2.A.2.2) - Farm. da pubblico (Az. sanit. pubbl. della Regione) - Mobilità intrareg.	9.638	(9.638)	-	-
BA0540	B.2.A.3.1) - Specialistica da pubblico (Az. sanit. pubbl. della Regione)	122.897	(122.897)	-	-
BA0650	B.2.A.4.1) - Riabilitativa da pubblico (Az. sanit. pubbl. della Regione)	21.527	(21.527)	-	-
BA0710	B.2.A.5.1) - Immediata da pubblico (Az. sanit. pubbl. della Regione)	-	-	-	-
BA0760	B.2.A.6.1) - Protesi da pubblico (Az. sanit. pubbl. della Regione)	-	-	-	-
BA0810	B.2.A.7.1) - Diagnostica da pubblico (Az. sanit. pubbl. della Regione)	421.697	(421.697)	-	-
BA0910	B.2.A.8.1) - Psichiatria da pubblico (Az. sanit. pubbl. della Regione)	-	-	-	-
BA0970	B.2.A.9.1) - Fisi.F. da pubblico (Az. sanit. pubbl. della Regione) - Mobilità intrareg.	128.335	(128.335)	-	-
BA1540	B.2.A.10.1) - Termale da pubblico (Az. San. pubbl. della Regione) - Mob. intrareg.	2.535	(2.535)	-	-
BA1130	B.2.A.11.1) - Trasporto da pubblico (Az. sanit. pubbl. della Regione) - Mobilità intrareg.	-	-	-	-
BA1150	B.2.A.11.3) - PSM da pubblico (Az. sanit. pubbl. della Regione) - Mobilità intrareg.	-	-	-	-
BA1250	B.2.A.13.4) Comp. al personale per att. Lib. prof. intrareg. - Corsi (ex art. 55 c.1 lett. c) di altre	2	-	(2)	-
BA1270	B.2.A.13.7) Comp. al personale per att. libero prof. intramontee - Altro (Az. San. Pubbl. S	-	-	-	-
BA1340	B.2.A.14.8) Rimborso, assig. e contributi (Az. sanit. pubbl. della Regione)	4.471	-	(4.471)	-
BA1380	B.2.A.15.5) Consulenze sanitarie e socio-san. da Az. sanit. pubbl. della Regione	316	-	(316)	-
BA1460	B.2.A.15.4.A) Rimborso oneri stipendiali personale sanitario in comando da Az. sanit. pubbl.	761	-	(761)	-
BA1500	B.2.A.15.4) Altri servizi sanitari e socio-sanitari a rilevanza sanitaria da pubblico - (Az. sanit.	9.671	-	(9.671)	-
BA1720	B.2.B.1.12.A) Altri servizi non sanitari da pubblico (Az. San. Pubbl. Regionale)	63	-	(63)	-
BA1780	B.2.B.2.1) Consulenze non sanitarie da Az. sanit. pubbl. della Regione	49	-	(49)	-
BA1850	B.2.B.2.4.A) Rimborso oneri stipendiali personale non sanitario in comando da Az. sanit. p	73	-	(73)	-
BA1880	B.3.0) Menute spese e riparazioni da Az. sanit. pubbl. della Regione	-	-	-	-
EA0080	E.1.B.2.1) Sopravvenienze attive (Az. sanit. pubbl. della Regione)	3.036	-	(3.036)	-
EA0140	E.1.B.3.1) Inasistenze attive (Az. sanit. pubbl. della Regione)	10.994	-	(10.994)	-
EA0150	E.1.B.3.1.A) Sopravvenienze passive (Az. sanit. pubbl. relative alla mobilità intraregionale)	-	-	-	-
EA0340	E.1.B.3.1.B) Altre sopravvenienze passive (Az. sanit. pubbl. della Regione)	4.268	-	(4.268)	-
EA0470	E.1.B.4.1) Inasistenze passive (Az. sanit. pubbl. della Regione)	9.763	-	(9.763)	-



**REGIONE
PUGLIA**

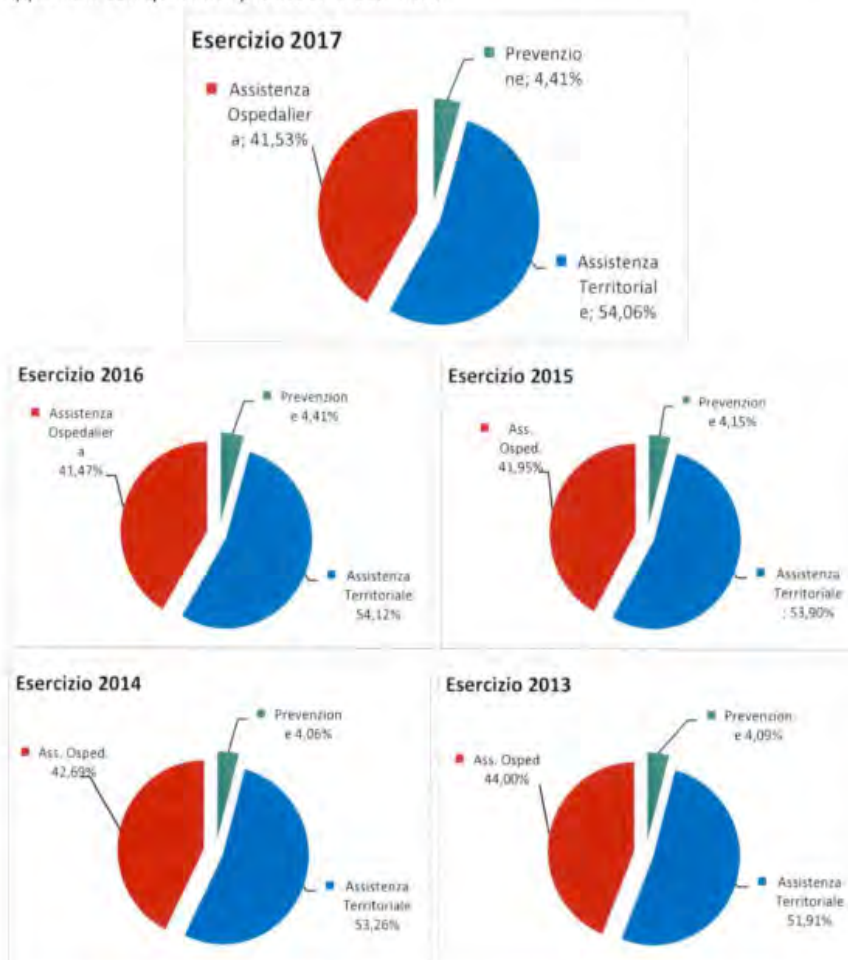
**DIPARTIMENTO PROMOZIONE DELLA SALUTE, DEL
BENESSERE SOCIALE E DELLO SPORT PER TUTTI**

SEZIONE AMMINISTRAZIONE, FINANZA E CONTROLLO
GESTIONE SANITÀ ACCENTRATA

Costi per Livelli di Assistenza

Anche per quanto riguarda l'analisi dei costi per livelli di assistenza, riepilogati contabilmente nel modello LA si evidenziano notevoli miglioramenti e ciò anche per gli sforzi effettuati dalle singole aziende in materia di contabilità analitica. Occorre evidenziare che anche per gli uffici del controllo di gestione aziendali si registrano notevoli lacune in organico che di fatto rallentano il miglioramento informativo.

Si riportano cinque grafici interessanti che mostrano i progressi di incremento della spesa per prevenzione, la riduzione della spesa ospedaliera ed il peso della spesa territoriale dovuto essenzialmente alla spesa farmaceutica che influenza i risultati. Nel 2017 i dati sono pressoché sovrapponibili con quelli del precedente esercizio.



Le percentuali territoriali risultano più alte per l'incidenza della spesa farmaceutica (circa 3 punti percentuali superiore al tetto).

**REGIONE
PUGLIA****DIPARTIMENTO PROMOZIONE DELLA SALUTE, DEL
BENESSERE SOCIALE E DELLO SPORT PER TUTTI****SEZIONE AMMINISTRAZIONE, FINANZA E CONTROLLO
GESTIONE SANITÀ ACCENTRATA**

In materia contabile si segnalano inoltre:

1. Tavolo Ministeriale per l'avvio del Nodo Smistamento Ordini

Sempre in tema di fornitori, la GSA Puglia è stata chiamata a far parte del Tavolo Ministeriale per l'avvio del Nodo Smistamento Ordini (NSO) - del tavolo fanno parte solo cinque regioni per la sperimentazione del progetto.

Negli anni passati, infatti, uno degli elementi che ha giocato a favore della riduzione dei tempi medi di pagamento è stata l'introduzione della fatturazione elettronica, obbligatoria per tutte le P.A. dal 31 marzo 2015. In tale contesto, il ruolo del Ministero dell'Economia e delle Finanze è divenuto primario per ciò che concerne il monitoraggio del processo di estinzione dei debiti commerciali delle pubbliche amministrazioni mediante l'utilizzo della Piattaforma dei crediti commerciali (PCC), che rileva le informazioni sulle singole fatture ricevute dalle oltre 22.000 amministrazioni pubbliche registrate.

Mediante l'NSO, il Ministero dell'Economia e delle Finanze avrà un ruolo primario anche per quanto concerne il monitoraggio del processo ordini. Infatti, al pari delle fatture emesse elettronicamente, anche gli ordini di tutte le Aziende della P.A. e del SSN dovranno avvenire in forma elettronica. Transiteranno dal "Nodo Smistamento Ordini" a livello centrale per un primo controllo e successivamente giungeranno elettronicamente al fornitore. Pertanto, ciò comporterà delle forti innovazioni sia dal punto di vista delle Aziende, sia dal punto di vista dei fornitori e il Ministero potrà monitorare costantemente tutto il ciclo.

Attualmente, in Regione Puglia l'NSO è in fase di sperimentazione nell'Azienda Sanitaria Locale di Taranto e nell'Azienda Ospedaliero Universitaria di Bari sotto il coordinamento della GSA. Il Decreto Ministeriale per l'individuazione di tempi e modi per l'entrata in vigore ufficiale è in fase di elaborazione.

2. Tavolo Ministeriale per i nuovi modelli CE/SP ed LA

Le continue innovazioni nel settore della Sanità e la costante necessità di controllo della spesa ha indotto il Ministero della Salute, di concerto con il Ministero dell'Economia e delle Finanze, ad avviare nel corso del 2017 un tavolo di lavoro con le Regioni per studiare la riforma dei modelli di Conto Economico (CE), di Stato Patrimoniale (SP) e il modello per Livelli d'Assistenza (LA) e Costi per Presidio (CP).

Al Tavolo partecipa la GSA Puglia.

I nuovi modelli LA e CP sono stati pensati prendendo a riferimento la Legge n. 208 del 28 dicembre (Legge di stabilità 2016) all'art. 1 comma 525 e seguenti che prevede i piani di rientro per le aziende sanitarie, ospedaliere e per gli IRCCS. La GSA Puglia e la GSA Lombardia hanno curato la predisposizione dei nuovi modelli ministeriali "LA" e "CP" ed i lavori del Tavolo si chiuderanno a fine luglio 2018.

**REGIONE
PUGLIA****DIPARTIMENTO PROMOZIONE DELLA SALUTE, DEL
BENESSERE SOCIALE E DELLO SPORT PER TUTTI****SEZIONE AMMINISTRAZIONE, FINANZA E CONTROLLO
GESTIONE SANITÀ ACCENTRATA**

3. ERP Regionale

Come già rappresentato nelle precedenti Relazioni al Bilancio il progetto di implementazione di un sistema amministrativo contabile centralizzato per la Regione e le Aziende Sanitarie, basato su piattaforma ERP, strutturato secondo il modello "Holding- Subsidiaries", corrisponde sia al nuovo modello organizzativo delineato dal D.Lgs. 118/2011 che alla esigenza di standardizzazione ed armonizzazione dei modelli contabili nonché di controllo e razionalizzazione dei processi di gestione della sanità regionale.

Nel corso del 2017 con la DGR 1294 del 2 agosto si è proceduto alla variazione del quadro economico ed alla approvazione del progetto esecutivo revisionato (DGR 2427/2014 e DGR 1280/2015).

La gara, effettuata secondo le procedure fissate dal D Lgs. 50/2016 e s.m.i, è stata pubblicata sulla Gazzetta Ufficiale 5a Serie Speciale - Contratti Pubblici n.31 del 14-3-2018 e sulla Gazzetta Ufficiale dell'Unione Europea - serie 5 n. 544 del 3/3/2018 nonché sul Bollettino Ufficiale della Regione Puglia. Il termine per la presentazione delle domande di partecipazione/offerte è stata il 03/05/2018 ed all'attualità dopo le fasi preliminari è in corso la nomina della commissione di gara.

4. Progetto Costi Standard

In materia di Sistemi di Contabilità Analitica, la Regione Puglia sin dal 2016 ha lavorato con costanza per il raggiungimento degli obiettivi inseriti in Piano Operativo. La Sezione Amministrazione, Finanza e Controllo ha avviato un progetto volto alla realizzazione di un sistema di Activity - Based Funding (ABF) utile alla determinazione degli indicatori di benchmarking per la Sanità.

Dopo una prima fase di avvio realizzata durante il 2016, nel corso del 2017 è stato chiesto a ciascuna Azienda del SSR di elaborare una matrice dei costi per singolo "presidio ospedaliero" dalla quale si evince l'allocazione delle risorse per macroattività aziendali e di presidio. Sono stati raccolti, inoltre, i dati relativi ai ricoveri, all'attività ambulatoriale (n°/tipologia di prestazioni e relativo tariffato), alle macroattività PS e Territorio (n° accessi e residenti). In tal modo è stata effettuata l'analisi della produzione del 2016 per ogni azienda/presidio, sono stati determinati i benchmark di 2° livello ed è stata ottenuta la valorizzazione economico-organizzativa complessiva dell'attività di ricovero per azienda/presidio e per la Regione nel suo complesso.

5. PAC – Percorsi Attuativi della Certificabilità

La Regione Puglia, nel Piano Operativo 2016-2018, ha previsto il completamento del percorso di attuazione della certificabilità dei bilanci entro il 31.12.2019. Pertanto, per gli Enti del SSR pubblico pugliese che non hanno ancora conseguito la certificazione dei bilanci, si è ritenuto necessario continuare la fase di accompagnamento nel percorso di adeguamento e verifica delle procedure, dei sistemi e nella soluzione delle problematiche di natura strettamente contabile per la certificabilità dei bilanci.



**REGIONE
PUGLIA**

**DIPARTIMENTO PROMOZIONE DELLA SALUTE, DEL
BENESSERE SOCIALE E DELLO SPORT PER TUTTI**

**SEZIONE AMMINISTRAZIONE, FINANZA E CONTROLLO
GESTIONE SANITÀ ACCENTRATA**

A tal fine, con D.G.R. n. 1011 del 26.07.2017 della Sezione Raccordo al Sistema Regionale, la Regione Puglia ha formulato indirizzo per indire una nuova procedura di evidenza pubblica per selezionare le società di revisione che dovranno portare a completamento il percorso in parola.

Con procedura aperta, ai sensi dell'art. 60 e 95 co. 2 del d.lgs. 50/2016 s.m.i., sono stati selezionati i raggruppamenti, costituiti da società di revisione iscritte al registro di cui all'art. 6 del d.lgs. 39/2010, che dovranno completare le attività del PAC il quale, rispetto al passato, prevede la suddivisione delle aziende sanitarie regionali in 2 lotti funzionali (al posto dei 4 lotti della precedente procedura).

A seguito delle risultanze di gara, con A.D. n. 3 del 24 gennaio 2018 della Sezione Raccordo al Sistema Regionale, si è proceduto all'aggiudicazione dei due lotti a gara alle RTI come di seguito specificato:

- Lotto 1: RTI Reconta Ernst & Young S.p.A. (mandataria) – PriceWaterhouseCoopers S.p.A. e BDO Italia S.p.A. (mandanti);
- Lotto 2: RTI Deloitte & Touche S.p.A. (mandataria) – KPMG S.p.A. (mandante)

Previo esito positivo delle verifiche sul possesso dei prescritti requisiti di legge, in data 16 aprile 2018 si è proceduto alla sottoscrizione dei contratti con le rispettive società mandatarie dei RTI.

Attualmente sono in corso le attività di accompagnamento alla certificabilità dei bilanci da parte delle società di revisione vincitrici del concorso secondo piani di lavoro concordati in conformità del capitolato e delle specifiche criticità di ciascun ente. Le attività affidate verranno completate entro il 31 dicembre 2019.

Gestioni Liquidatorie

Tra gli adempimenti portati avanti dalla Sezione Amministrazione Finanza e Controllo, di non poco conto è la gestione dei contenziosi attinenti le Gestioni Liquidatorie delle cessate UUSSLL.

Nate per chiudere, a stretto giro, le posizioni debitorie/creditorie delle sopresse UUSSLL, le Gestioni Liquidatorie rappresentano oggi un problema rilevante, a cui i recenti orientamenti giurisprudenziali hanno dato nuova linfa.

Allo stato attuale, la massima parte dei nuovi contenziosi attiene il risarcimento dei danni da emotrasfusione di sangue infetto. La vera nota dolente riguarda, però, il problema della incapienza delle casse delle Gestioni Liquidatorie, originariamente costituite presso le Aziende e dotate di una consistenza iniziale che si è rivelata tutt'altro che sufficiente.

Ad oggi, le Casse delle Gestioni Liquidatorie sono prive di fondi, e le somme residue sono rese indisponibili da pignoramenti di notevole entità. Le sentenze di condanna che, a seguito di contenziosi decennali ormai giunti a definizione, impongono alle Gestioni Liquidatorie di risarcire i ricorrenti vengono pertanto azionate direttamente nei confronti della Regione, e vanno a ricadere sul bilancio regionale.

Invero, la situazione di incapienza delle casse delle Gestioni Liquidatorie impone alla Regione di provvedere alla liquidazione dei risarcimenti in favore degli istanti – in sostituzione delle Gestioni Liquidatorie – posto che, altrimenti, le stesse sentenze sarebbero azionate a carico delle Aziende Sanitarie, con ricorsi per ottemperanza al TAR, e ciò farebbe venir meno lo spirito primario dell'art. 6, comma 1, Legge 724/94, che imponeva alle regioni di istituire apposite Gestioni Stralcio

**REGIONE
PUGLIA****DIPARTIMENTO PROMOZIONE DELLA SALUTE, DEL
BENESSERE SOCIALE E DELLO SPORT PER TUTTI****SEZIONE AMMINISTRAZIONE, FINANZA E CONTROLLO
GESTIONE SANITÀ ACCENTRATA**

per evitare di far gravare sulle nuove AUSL i debiti delle vecchie UUSLL. Ed infatti tali debiti non possono in alcun caso essere pagati con le risorse assegnate mensilmente alle Aziende Sanitarie, così come previsto dal D.Lgs 502/92 che impone di tenere separate la contabilità delle cessate UUSLL da quella delle nuove ASL.

Inoltre, principi giurisprudenziali recenti hanno ribadito che sono le regioni i soggetti giuridici obbligati – *ex lege* – a subentrare nelle posizioni debitorie delle ex UUSLL.

Pur non rientrando direttamente nel perimetro sanità, queste posizioni debitorie incidono sulla gestione del bilancio regionale nel suo complesso, e la Sezione provvede a richiedere annualmente uno stanziamento di bilancio necessario a far fronte alle richieste risarcitorie man mano che vengono in evidenza.

Ed il fenomeno, oggi, costa alla Regione non meno di circa 20 milioni di € annui.

Attualmente, poi, la situazione è aggravata dalla nuova norma contabile che impone il riconoscimento di legittimità dei debiti fuori bilancio derivanti da sentenze esecutive, ex art. 73 D.Lgs n. 118/2011, con legge regionale, cosa che di fatto complica e allunga i tempi di liquidazione dei risarcimenti, comportando spesso anche il pagamento di maggiori interessi e spese legali.

Risultato di Esercizio

Parallelamente agli esercizi precedenti il consolidato (e quindi la GSA) chiude l'esercizio 2017 con un avanzo di gestione che in parte sarà destinato ai sensi del D.Lgs 118/2011 alla copertura dei risultati negativi 2017 delle AOU e IRCCS pubblici.

Per quanto riguarda la GSA, parte degli utili degli anni precedenti è stata utilizzata per la copertura del risultato di esercizio 2016 così come definito al Tavolo di Verifica Ministeriale del 25 luglio 2017. Le quote rimanenti sono accantonate a riserva per la eventuale copertura del risultato consolidato 2018.

Conclusioni

L'effettiva attuazione del D.Lgs n. 118/2011, che ha richiesto uno sforzo notevole da parte di tutti gli operatori sia aziendali che regionali, ed i risultati ad oggi raggiunti, anche grazie all'opportunità ed agli strumenti derivanti dall'introduzione delle norme di armonizzazione, sono senz'altro soddisfacenti.

Negli ultimi anni si è riusciti a migliorare notevolmente la qualità dei bilanci delle aziende sanitarie con linee guida periodiche e confronti settimanali.

Si è riusciti a quantificare in forma definitiva la massa debitoria del SSR, a verificare e reperire le risorse necessarie per farvi fronte, ad eliminare le anticipazioni bancarie ed a ridurre gli interessi di mora per ritardati pagamenti. Inoltre dal 2014 non vi sono perdite del SSR né perdite pregresse da ripianare. Un risultato non comune se rapportato a quelli registrati dalle altre regioni italiane.

I crediti correnti delle aziende sanitarie sono correttamente riconciliati con le iscrizioni del bilancio regionale di cui al rendiconto generale.

Per quanto riguarda i patrimoni aziendali si è dato impulso alla verifica e predisposizione dei nuovi inventari fisici e contabili degli enti del SSR ed alla ultimazione della riconciliazione dei



**REGIONE
PUGLIA**

**DIPARTIMENTO PROMOZIONE DELLA SALUTE, DEL
BENESSERE SOCIALE E DELLO SPORT PER TUTTI**

**SEZIONE AMMINISTRAZIONE, FINANZA E CONTROLLO
GESTIONE SANITÀ ACCENTRATA**

finanziamenti in conto capitale anche attraverso la fase II dei Percorsi Attuativi di Certificabilità (PAC) dei Bilanci del SSR di concerto con la Sezione Raccordo al Sistema Regionale.

Risultano in particolare di non facile verifica e riconciliazione le posizioni afferenti ai fondi comunitari per investimenti (che non rientrano nel perimetro sanitario ex D.Lgs 118/11).

Rispetto all'esercizio precedente occorre evidenziare che sia Dipartimento Salute che la GSA sono stati potenziati in termini di organico, sebbene occorra ultimare una più equilibrata redistribuzione delle Alte Professionalità (AP) e Posizioni Organizzative (PO) e dei relativi fondi regionali tra i vari Dipartimenti in modo da consentire ai Dirigenti di valorizzare le risorse umane che si stanno formando ed evitare mobilità interne in uscita.

Per quanto riguarda gli obiettivi operativi della GSA, anche grazie le attività previsto all'interno del PAC e progetto Costi Standard, in sinergia con le altre Sezioni e Servizi regionali sarebbe auspicabile poter:

- completare le azioni dirette all'ottimizzazione dei livelli di omogeneità, confrontabilità e aggregazione dei bilanci delle Aziende sanitarie e della Gestione Sanitaria Accentrata (GSA), anche in funzione della predisposizione del Bilancio Consolidato regionale;
- completare il sistema di contabilità analitica regionale al fine anche di ridurre i rischi amministrativo-contabili presenti nei processi aziendali;
- avviare azioni di monitoraggio dei costi e degli standard, utili al benchmarking aziendale e regionale e conseguire l'obiettivo tanto desiderato di istituire una vera e propria Unità Operativa di Monitoraggio a supporto delle strutture regionali ed aziendali al fine di conseguire migliori risultati in materia di controllo e contenimento della spesa sanitaria.

In materia di qualità e servizi sanitari tutto il Dipartimento negli ultimi due anni ha raggiunto, con un surplus lavorativo non indifferente, significativi obiettivi che non solo hanno permesso di raggiungere la piena sufficienza in materia di griglia LEA ma anche di accelerare quella necessaria e profonda ri-funzionalizzazione del SSR con l'obiettivo ultimo di uscire definitivamente dal Piano di Rientro.

Alla luce di tali riflessioni si confermano le conclusioni già riportate nelle relazioni degli esercizi precedenti, ovvero che risultata indispensabile continuare nel percorso avviato anche mediante il rafforzamento della struttura regionale, nella consapevolezza che la molteplicità e complessità delle norme, che regolano il settore sanitario, richiedono l'impiego di una adeguata dotazione organica, adeguata non solo per numero di addetti ma anche per specifiche competenze.

Il Responsabile GSA



REGIONE PUGLIA

DIPARTIMENTO PROMOZIONE DELLA SALUTE, DEL BENESSERE SOCIALE E DELLO SPORT PER TUTTI

Sezione Amministrazione, Finanza e Controllo - GESTIONE SANITARIA ACCENTRATA

Consolidato Regionale - Rendiconto Finanziario 2017

	Valori in euro/000	
	Esercizio 2017	Esercizio 2016
OPERAZIONI DI GESTIONE REDDITUALE		
(+) risultato di esercizio	4.165	-27.602
- Voci che non hanno effetto sulla liquidità: costi e ricavi non monetari		
(+) ammortamenti fabbricati	48.760	46.356
(+) ammortamenti altre immobilizzazioni materiali	60.149	64.095
(+) ammortamenti immobilizzazioni immateriali	2.578	2.371
Ammortamenti	111.487	112.822
(-) Utilizzo finanziamenti per investimenti	-80.519	-85.891
(-) Utilizzo fondi riserva: investimenti, incentivi al personale, successioni e donaz., plusvalenze da rein	-4.760	0
utilizzo contributi in c/capitale e fondi riserva	-85.279	-85.891
(+) accantonamenti SUMAI	4.931	3.717
(-) pagamenti SUMAI	-1.725	-1.067
(+) accantonamenti TFR	0	0
(-) pagamenti TFR	0	0
- premio operosità medici SUMAI + TFR	3.206	2.650
(+/-) Rivalutazioni/svalutazioni di attività finanziarie	0	0
(+) accantonamenti a fondi svalutazioni	22.237	4.945
(-) utilizzo fondi svalutazioni*	-15.279	-1.590
- Fondi svalutazione di attività	6.958	3.355
(+) accantonamenti a fondi per rischi e oneri	149.010	150.210
(-) utilizzo fondi per rischi e oneri	-108.247	-143.898
- Fondo per rischi e oneri fuori	40.763	6.312
TOTALE Flusso di CCN della gestione corrente	81.300	11.646
(+/-) aumento/diminuzione debiti verso regione e provincia autonoma, esclusa la variazione relativa	16.822	76.975
(+/-) aumento/diminuzione debiti verso comune	1.562	1.413
(+/-) aumento/diminuzione debiti verso aziende sanitarie pubbliche	-26.783	141.663
(+/-) aumento/diminuzione debiti verso arpa	404	0
(+/-) aumento/diminuzione debiti verso fornitori	50.780	-170.478
(+/-) aumento/diminuzione debiti tributari	-21.269	-10.791
(+/-) aumento/diminuzione debiti verso istituti di previdenza	-7.202	-14.314
(+/-) aumento/diminuzione altri debiti	-61.802	76.877
(+/-) aumento/diminuzione debiti	-47.488	101.345
(+/-) aumento/diminuzione ratei e riscotti passivi	-5.113	291
(+/-) diminuzione/aumento crediti parte corrente v/stato quote indistinte	219.279	271.320
(+/-) diminuzione/aumento crediti parte corrente v/stato quote vincolate	-66.910	54.204
(+/-) diminuzione/aumento crediti parte corrente v/Regione per gettito addizionali Irpef e Irap	0	0
(+/-) diminuzione/aumento crediti parte corrente v/Regione per partecipazioni regioni a statuto spe	0	0
(+/-) diminuzione/aumento crediti parte corrente v/Regione - vincolate per partecipazioni regioni a	0	0
(+/-) diminuzione/aumento crediti parte corrente v/Regione - gettito fiscalità regionale	0	0
(+/-) diminuzione/aumento crediti parte corrente v/Regione - altri contributi extrafondo	0	0
(+/-) diminuzione/aumento crediti parte corrente v/Regione	212.977	-44.995
(+/-) diminuzione/aumento crediti parte corrente v/Comune	4.808	-2.492
(+/-) diminuzione/aumento crediti parte corrente v/Asl-Ao	30.083	-21.306
(+/-) diminuzione/aumento crediti parte corrente v/ARPA	857	0
(+/-) diminuzione/aumento crediti parte corrente v/Erario	-1.039	-299
(+/-) diminuzione/aumento crediti parte corrente v/Altri	57.788	-67.471
(+/-) diminuzione/aumento di crediti	457.843	188.961
(+/-) diminuzione/aumento del magazzino	-2.959	-10.359
(+/-) diminuzione/aumento di acconti a fornitori per magazzino	0	0
(+/-) diminuzione/aumento rimanenze	-2.959	-11.622
(+/-) diminuzione/aumento ratei e riscotti attivi	5.009	2.881
A - Totale operazioni di gestione reddituale	488.592	293.502
ATTIVITÀ DI INVESTIMENTO		
(-) Acquisto costi di impianto e di ampliamento	0	0
(-) Acquisto costi di ricerca e sviluppo	0	0
(-) Acquisto Diritti di brevetto e diritti di utilizzazione delle opere d'ingegn	0	-151
(-) Acquisto immobilizzazioni immateriali in corso	0	0
(-) Acquisto altre immobilizzazioni immateriali	-1.173	-1.116
(-) Acquisto Immobilizzazioni Immateriali	-1.173	-1.267
(+) Valore netto contabile costi di impianto e di ampliamento dismessi	0	0
(+) Valore netto contabile costi di ricerca e sviluppo dismessi	0	0
(+) Valore netto contabile Diritti di brevetto e diritti di utilizzazione delle opere d'ingeg	0	0
(+) Valore netto contabile immobilizzazioni immateriali in corso dismesse	0	0
(+) Valore netto contabile altre immobilizzazioni immateriali dismesse	7	0





REGIONE PUGLIA

DIPARTIMENTO PROMOZIONE DELLA SALUTE, DEL BENESSERE SOCIALE E DELLO SPORT PER TUTTI
Sezione Amministrazione, Finanza e Controllo - GESTIONE SANITARIA ACCENTRATA

Consolidato Regionale - Rendiconto Finanziario 2017

	Valori in euro/000	
	Esercizio 2017	Esercizio 2016
(+) Valore netto contabile Immobilizzazioni Immateriali dismesse	7	0
(-) Acquisto terreni	-4	-5
(-) Acquisto fabbricati	-62.540	-69.371
(-) Acquisto impianti e macchinari	-2.584	-3.612
(-) Acquisto attrezzature sanitarie e scientifiche	-38.075	-39.890
(-) Acquisto mobili e arredi	-3.451	-4.653
(-) Acquisto automezzi	-646	-1.859
(-) Acquisto altri beni materiali	-15.026	-15.558
(-) Acquisto immobilizzazioni in corso e acconti	-12.851	-24.096
(-) Acquisto Immobilizzazioni Materiali	-135.177	-159.044
(+) Valore netto contabile terreni dismessi	238	0
(+) Valore netto contabile fabbricati dismessi	0	23.982
(+) Valore netto contabile impianti e macchinari dismessi	0	0
(+) Valore netto contabile attrezzature sanitarie e scientifiche dismesse	143	151
(+) Valore netto contabile mobili e arredi dismessi	0	15
(+) Valore netto contabile automezzi dismessi	0	0
(+) Valore netto contabile altri beni materiali dismessi	0	29
(+) Valore netto contabile Immobilizzazioni Materiali dismesse	381	24.177
(-) Acquisto crediti finanziari	0	0
(-) Acquisto titoli	0	0
(-) Acquisto Immobilizzazioni Finanziarie	0	0
(+) Valore netto contabile crediti finanziari dismessi	0	0
(+) Valore netto contabile titoli dismessi	26	9
(+) Valore netto contabile Immobilizzazioni Finanziarie dismesse	26	9
(+/-) Aumento/Diminuzione debiti v/fornitori di immobilizzazioni	9.531	728
B - Totale attività di investimento	-126.405	-135.397
	0	
ATTIVITÀ DI FINANZIAMENTO	0	
(+/-) diminuzione/aumento crediti vs Stato (finanziamenti per investimenti)	32.241	83.546
(+/-) diminuzione/aumento crediti vs Regione (finanziamenti per investimenti)	-581.715	-94.512
(+/-) diminuzione/aumento crediti vs Regione (aumento fondo di dotazione)	0	0
(+/-) diminuzione/aumento crediti vs Regione (ripiano perdite)	10.405	0
(+/-) diminuzione/aumento crediti vs Regione (copertura debiti al 31.12.2005)	0	0
(+) aumento fondo di dotazione	-539.069	-10.966
(+) aumento contributi in c/capitale da regione e da altri	302.331	90.108
(+/-) patrimonio netto e rideterminazione fondi spese per riconciliazione con Bil. Reg.	12.850	61.748
(+/-) aumenti/diminuzioni nette contabili al patrimonio netto	315.181	151.856
(+/-) aumento/diminuzione debiti C/C bancari e istituto tesoriere*	0	0
(+) assunzione nuovi mutui	0	0
(-) mutui quota capitale rimborsata	0	0
C - Totale attività di finanziamento	-223.888	140.890
	0	
FLUSSO DI CASSA COMPLESSIVO (A+B+C)	138.299	298.995
Delta liquidità tra inizio e fine esercizio	138.299	298.995
	0	
Squadratura tra il valore delle disponibilità liquide nello SP ed il valore del flusso di cassa complessivo	0	0



47

Nota integrativa – Bilancio Consolidato 2017

1. Criteri generali di formazione del bilancio di esercizio

Il bilancio di esercizio è costituito dallo stato patrimoniale, dal conto economico, dal rendiconto finanziario e dalla presente nota integrativa, ed è corredato dalla relazione sulla gestione. Esso è stato predisposto secondo le disposizioni del D.Lgs. 118/2011, quindi facendo riferimento al Codice Civile e ai Principi Contabili Nazionali (OIC), fatto salvo quanto difformemente previsto dallo stesso D.Lgs. 118/2011 e s.m.i., nonché dai successivi decreti ministeriali di attuazione.

La presente nota integrativa, in particolare, contiene tutte le informazioni richieste dal D.Lgs. 118/2011 e s.m.i., nonché dai successivi decreti ministeriali di attuazione. Fornisce inoltre tutte le informazioni supplementari, anche se non specificamente richieste da disposizioni di legge, ritenute necessarie a dare una rappresentazione veritiera e corretta dei fatti aziendali e in ottemperanza al postulato della chiarezza del bilancio.

Lo stato patrimoniale, il conto economico, il rendiconto finanziario e la nota integrativa sono stati predisposti in unità di euro. L'arrotondamento è stato eseguito all'unità inferiore per decimali inferiori a 0,5 Euro e all'unità superiore per decimali pari o superiori a 0,5 Euro.

Eventuali deroghe all'applicazione di disposizioni di legge:

GEN01	–	Non si sono verificati casi eccezionali che impongano di derogare alle disposizioni di legge.
NO		

Eventuali deroghe al principio di continuità di applicazione dei criteri di valutazione:

GEN02	–	I criteri utilizzati nella formazione del bilancio si discostano dai medesimi utilizzati per la formazione del bilancio del precedente esercizio, in particolare per i principi introdotti con il D.Lgs 118/2011.
NO		

2. Criteri di valutazione adottati per la redazione del bilancio di esercizio

Il bilancio di esercizio è lo strumento di informazione patrimoniale, finanziaria ed economica dell'azienda sanitaria. Perché possa svolgere tale funzione, il bilancio è stato redatto con chiarezza, così da rappresentare in modo veritiero e corretto la situazione patrimoniale e finanziaria dell'azienda e il risultato economico dell'esercizio.

Le caratteristiche sopra menzionate sono state assicurate, laddove necessario, dall'inserimento di informazioni complementari. Se vi è stata deroga alle disposizioni di legge, essa è stata motivata e ne

sono stati esplicitati gli effetti sulla situazione patrimoniale, finanziaria ed economica dell'azienda nella presente nota integrativa.

La valutazione delle voci di bilancio è stata fatta ispirandosi ai principi di prudenza e competenza, tenendo conto della funzione economica dell'elemento attivo e passivo considerato e nella prospettiva della continuazione dell'attività.

L'applicazione del principio di prudenza ha comportato la valutazione individuale degli elementi componenti le singole poste o voci delle attività o passività, per evitare compensi tra perdite che dovevano essere riconosciute e utili da non riconoscere in quanto non realizzati.

In ottemperanza al principio di competenza, l'effetto delle operazioni e degli altri eventi è stato rilevato contabilmente e attribuito all'esercizio al quale tali operazioni ed eventi si riferiscono, e non a quello in cui si concretizzano i relativi movimenti di numerario (incassi e pagamenti).

I criteri di valutazione adottati sono sintetizzati nella tabella che segue.

Posta di bilancio	Criterio di valutazione
Immobilizzazioni immateriali	Sono iscritte al costo di acquisto o di produzione, inclusi i costi accessori e l'IVA in quanto non detraibile. Sono esposte in bilancio al netto degli ammortamenti effettuati nel corso degli esercizi. Le aliquote di ammortamento sono quelle fissate dal D.Lgs. 118/2011 e s.m.i., nonché dai successivi decreti ministeriali di attuazione.
Immobilizzazioni materiali	Sono iscritte al costo di acquisto o di produzione, inclusi i costi accessori e l'IVA in quanto non detraibile. Sono esposte in bilancio al netto dei relativi fondi di ammortamento. Le aliquote di ammortamento sono quelle fissate dal D.Lgs. 118/2011 e s.m.i., nonché dai successivi decreti ministeriali di attuazione.
Titoli	Sono iscritti al minor valore tra il prezzo d'acquisto e quanto è possibile realizzare sulla base dell'andamento del mercato.
Partecipazioni	Sono iscritte al costo di acquisto o di sottoscrizione, eventualmente rettificato per riflettere perdite permanenti di valore. Tale minor valore non verrà mantenuto negli esercizi successivi qualora vengano meno le ragioni della svalutazione effettuata.
Rimanenze	Sono iscritte al minore tra costo di acquisto o di produzione e valore desumibile dall'andamento del mercato. Per i beni fungibili il costo è calcolato con il metodo della media ponderata.
Crediti	Sono esposti al presumibile valore di realizzo. L'adeguamento del valore nominale dei crediti al valore presunto di realizzo è ottenuto mediante apposito fondo al fine di tener conto dei rischi di inesigibilità.
Disponibilità liquide	Sono iscritte in bilancio al loro valore nominale.
Ratei e risconti	Sono determinati in proporzione al periodo temporale di competenza del costo o del ricavo comune a due o più esercizi.
Patrimonio netto	I contributi per ripiano perdite sono rilevati con le modalità previste dal D.Lgs. 118/2011 e s.m.i., nonché dai successivi decreti ministeriali di attuazione. I contributi in conto capitale sono rilevati con le modalità previste dal D.Lgs. 118/2011 e s.m.i., nonché dai successivi decreti ministeriali di attuazione. Per i beni di primo conferimento, la sterilizzazione degli ammortamenti avviene mediante storno a conto economico di quote della voce di Patrimonio Netto "Finanziamenti per beni di prima dotazione".
Fondi per rischi e oneri	I fondi per quote inutilizzate di contributi sono costituiti da accantonamenti determinati con le modalità previste dall'art. 29 comma 1, lett. e) del D.Lgs. 118/2011 e s.m.i., nonché dai successivi decreti ministeriali di attuazione. I fondi per rischi e oneri sono costi-

	tuiti da accantonamenti effettuati allo scopo di coprire perdite o debiti di natura determinata e di esistenza certa o probabile, che alla data di chiusura dell'esercizio sono però indeterminati nell'ammontare e/o nella data di sopravvenienza, secondo quanto previsto dall'art. 29, comma 1, lett. g) del D.Lgs.118/2011 e s.m.i., nonché dai successivi decreti ministeriali di attuazione.
Premio operosità Medici SUMAI	È determinato secondo le norme e disposizioni contenute nella Convenzione Unica Nazionale che regolano la determinazione del premio di operosità dei medici SUMAI.
TFR	Rappresenta l'effettivo debito maturato, in conformità alla legge e ai contratti vigenti. Il fondo corrisponde al totale delle singole indennità maturate alla data di chiusura del bilancio, al netto degli acconti erogati, ed è pari a quanto si sarebbe dovuto corrispondere nell'ipotesi di cessazione del rapporto di lavoro in tale data.
Debiti	Sono rilevati al loro valore nominale.
Ricavi e costi	Sono rilevati secondo i principi della prudenza e della competenza economica, anche mediante l'iscrizione dei relativi ratei e risconti.
Imposte sul reddito	Sono determinate secondo le norme e le aliquote vigenti
Conti d'ordine	Impegni e garanzie sono indicati nei conti d'ordine al loro valore contrattuale residuo. I beni di terzi sono indicati nei conti d'ordine in base al loro valore di mercato al momento dell'ingresso in azienda.

Premessa

3. Immobilizzazioni materiali e immateriali

CODICE MOD. SP	IMMOBILIZZAZIONI IMMATERIALI	ESERCIZIO PRECEDENTE					MOVIMENTI DELL'ESERCIZIO								Valore Netto Contabile	
		Costo netto	Rivalutazioni	Devalutazioni	Fondo ammortamento	Valore netto iniziale	Gravami e Rivalutazioni	Plusvalenze	Plusvalenze	Acquisizioni e incrementi in economia	Manifatture incrementate	Interessi capitalizzati	Diminuzioni (valore netto)	Ammortamento		
AAAC10	Costi d'ingresso e di avviamento	14	-	-	0	14	-	-	-	-	-	-	-	-	-	-
AAAC11	di cui soggetti a rivalutazione	-	-	-	-	-	-	-	-	-	-	-	-	-	-	-
AAAC12	Costi di ricerca e sviluppo	1	-	-	2	1	-	-	-	-	-	-	-	-	-	-
AAAC13	di cui soggetti a declassazione	2	-	-	2	2	-	-	-	-	-	-	-	-	-	-
AAAC14	DRETI di lavoro e diritti di utilizzazione delle opere d'ingegno	25	-	-	23	25	-	-	-	-	-	-	-	-	-	-
AAAC15	di cui soggetti a rivalutazione	11	-	-	21	11	-	-	-	-	-	-	-	-	-	-
AAAL10	Immobilizzazioni immateriali in corso e acconti	-	-	-	-	-	-	-	-	-	-	-	-	-	-	-
AAAL11	Altre immobilizzazioni immateriali	11.050	-	-	10.560	11.050	11	-	1.885	-	-	13	2.579	-	11.057	11.057
AAAL12	di cui soggetti a rivalutazione	9.518	-	-	8.881	9.518	2	-	-	-	-	-	-	-	9.520	9.521
AAAL13	Concessioni, brevetti, marchi e diritti di brevetto	18.979	-	-	11.551	7.859	-	-	2.582	-	-	13	1.516	-	9.952	9.952
AAAL14	di cui soggetti a rivalutazione	2.807	-	-	1.282	1.479	2	-	2.084	-	-	-	-	-	1.255	1.264
AAAL15	Alloggiare da mesi di decti	14.546	-	-	8.070	6.476	11	-	132	-	-	-	-	-	893	7.761
AAAL16	di cui soggetti a rivalutazione	117	-	-	617	617	-	-	232	-	-	-	-	-	-	-
AAAL17	Patent box	-	-	-	-	-	-	-	-	-	-	-	-	-	-	-
AAAL18	di cui soggetti a rivalutazione	-	-	-	-	-	-	-	-	-	-	-	-	-	-	-
AAAL20	Altre immobilizzazioni immateriali	811	-	-	715	811	-	-	152	-	-	-	-	-	76	278
AAAL21	di cui soggetti a rivalutazione	888	-	-	785	888	-	-	152	-	-	-	-	-	65	187
	TOTALE IMMOBILIZZAZIONI IMMATERIALI	11.064	0	0	-10.568	11.016	11	0	2.885	0	0	-13	2.579	-	11.017	11.017
	di cui soggetti a rivalutazione	3.333	0	0	-2.446	1.780	2	0	0	0	0	0	0	0	1.281	1.281

Tab.1 – Dettagli e movimentazioni delle immobilizzazioni immateriali

CODICE MOD. SP	IMMOBILIZZAZIONI MATERIALI	ESERCIZIO PRECEDENTE					MOVIMENTI DELL'ESERCIZIO								Valore Netto Contabile	
		Costo netto	Rivalutazioni	Devalutazioni	Fondo ammortamento	Valore netto iniziale	Gravami e Rivalutazioni	Plusvalenze	Plusvalenze	Acquisizioni e incrementi in economia	Manifatture incrementate	Interessi capitalizzati	Diminuzioni (valore netto)	Ammortamento		
AAAC10	Costi d'ingresso e di avviamento	20.222	-	-	0	20.222	-	-	-	-	-	-	-	-	-	19.215
AAAC11	di cui soggetti a rivalutazione	10	-	-	0	10	-	-	-	-	-	-	-	-	-	0
AAAC12	Costi di ricerca e sviluppo	2.010	5	-	0	2.015	-	-	-	-	-	-	-	-	-	1.985
AAAC13	di cui soggetti a rivalutazione	-	-	-	-	-	-	-	-	-	-	-	-	-	-	-
AAAL10	Immobilizzazioni immateriali in corso e acconti	53.039	-	-	0	53.039	-	-	-	-	-	-	-	-	-	52.281
AAAL11	Altre immobilizzazioni immateriali	50.025	-	-	0	50.025	-	-	-	-	-	-	-	-	-	49.582
AAAL12	di cui soggetti a rivalutazione	1.869.289	-	-	792.771	1.076.518	17.124	-	25.732	-	7.075	-	-	-	48.715	1.084.612
AAAL13	Concessioni, brevetti, marchi e diritti di brevetto	889.271	-	-	420.452	468.819	-	-	11.059	-	7.669	-	-	-	41.545	487.333
AAAL14	di cui soggetti a rivalutazione	119.802	-	-	62.842	56.960	-	-	2.022	-	493	-	-	-	5.769	56.465
AAAL15	Alloggiare da mesi di decti	107.714	-	-	21.369	86.345	-	-	2.267	-	739	-	-	-	4.766	813
AAAL16	di cui soggetti a rivalutazione	482.800	-	-	151.130	331.670	1.022	-	16.074	-	1.245	-	-	-	67.952	332.889
AAAL17	Patent box	775.124	-	-	407.041	368.083	-	-	37.000	-	4	-	-	-	18.000	350.087
AAAL18	di cui soggetti a rivalutazione	14.982	-	-	28.545	13.563	-	-	3.402	-	-	-	-	-	2.005	11.557
AAAL19	Altre immobilizzazioni immateriali	22.248	-	-	21.516	6.732	-	-	1.005	-	-	-	-	-	4.771	6.155
AAAL20	Alloggiare da mesi di decti	14.128	-	-	20.613	2.785	-	-	648	-	-	-	-	-	1.669	2.001
AAAL21	di cui soggetti a rivalutazione	1.114	-	-	7.156	213	-	-	268	-	-	-	-	-	282	0
AAAL22	Alloggiare da mesi di decti	13.014	-	-	13.457	2.572	-	-	380	-	-	-	-	-	1.387	0
AAAL23	di cui soggetti a rivalutazione	105.145	-	-	48.404	56.681	-	-	1.417	-	-	-	-	-	6.224	52.929
AAAL24	Altre immobilizzazioni immateriali	24.802	-	-	21.128	4.389	-	-	1.018	-	-	-	-	-	1.104	3.444
AAAL25	di cui soggetti a rivalutazione	193.049	-	-	113.448	79.701	-	-	48.191	-	-	-	-	-	331.187	366.888
	TOTALE IMMOBILIZZAZIONI MATERIALI	1.038.777	0	0	-1.022.149	1.016.628	87	0	116.873	6.376	0	-1.488	-68.869	-	1.022.248	1.022.248
	di cui soggetti a rivalutazione	1.016.822	0	0	-1.000.612	996.212	23.960	0	116.873	7.816	0	-1.488	-68.182	-	1.016.142	1.016.142

Tab.2 – Dettagli e movimentazioni delle immobilizzazioni materiali

La voce "immobilizzazioni in corso e acconti", esprime il valore degli investimenti effettuati nel corso degli anni per la riqualificazione e l'ammodernamento delle strutture sanitarie che alla data del bilancio risultano ancora in fase di completamento e, pertanto, non ancora utilizzabili.

MM01 – Aliquote di ammortamento immobilizzazioni immateriali.

IMM01	-	Per le immobilizzazioni immateriali, non ci si è avvalsi della facoltà di adottare aliquote di ammortamento superiori a quelle indicate nel D.Lgs.118/2011 e s.m.i., nonché dai successivi decreti ministeriali di attuazione.
--------------	---	--

IMM02 – Aliquote di ammortamento immobilizzazioni materiali.

IMM02 – NO	Per le immobilizzazioni materiali, non ci si è avvalsi della facoltà di adottare aliquote di ammortamento superiori a quelle indicate nel D.Lgs.118 /2011 e s.m.i., nonché dai successivi decreti ministeriali di attuazione.
-------------------	---

IMM03 – Eventuale ammortamento dimezzato per i cespiti acquistati nell'anno.

IMM03 – SI	Per i cespiti acquistati nell'anno, ci si è avvalsi della facoltà di dimezzare forfettariamente l'aliquota normale di ammortamento.
-------------------	---

IMM04 – Eventuale ammortamento integrale.

IMM04 – SI	Per i cespiti di valore inferiore a € 516.46, ci si è avvalsi della facoltà di ammortizzare integralmente il bene nell'esercizio in cui il bene è divenuto disponibile e pronto per l'uso.
-------------------	--

Per ulteriori informazioni relative alle immobilizzazioni materiali e immateriali si rinvia alle singole note integrative aziendali.

4. Immobilizzazioni finanziarie

CODICE MOD. SP	CREDITI FINANZIARI (VALORE NOMINALE)	Valore iniziale	Incrementi	Decrementi	Valore finale
AAA660	Crediti finanziari v/ Stato	695	-	-	695
AAA670	Crediti finanziari v/ Regione	-	-	-	-
AAA680	Crediti finanziari v/ partecipate:	-	-	-	-
-	-	-	-	-	-
-	-	-	-	-	-
AAA690	Crediti finanziari v/ altri:	4.842	-	-	4.842
-	-	4.842	-	-	4.842
-	-	-	-	-	-
-	-	-	-	-	-
	TOTALE CREDITI FINANZIARI	5.537	0	0	5.537

Tab.3 –Movimentazione dei crediti finanziari

CODICE MOD. SP	CREDITI FINANZIARI	VALORE NOMINALE DEI CREDITI AL 31/12/2017 PER ANNO DI FORMAZIONE					
		Anno 2013 e precedenti	Anno 2014	Anno 2015	Anno 2016	Anno 2017	Totale
AAA660	Crediti finanziari v/ Stato	-	-	-	695	-	695
AAA670	Crediti finanziari v/ Regione	-	-	-	-	-	-
AAA680	Crediti finanziari v/ partecipate:	-	-	-	-	-	-
-	-	-	-	-	-	-	-
-	-	-	-	-	-	-	-
AAA690	Crediti finanziari v/ altri:	4.842	-	-	-	-	4.842
-	-	4.842	-	-	-	-	4.842
-	-	-	-	-	-	-	-
-	-	-	-	-	-	-	-
	TOTALE CREDITI FINANZIARI	4.842	-	-	695	-	5.537

Tab.5 –Valore nominale dei crediti finanziari distinti per anno di formazione

CODICE MOD. SP	CREDITI FINANZIARI	VALORE NETTO DEI CREDITI AL 31/12/2017		
		Entro 12 mesi	Tra 1 e 5 anni	Oltre 5 anni
AAA660	Crediti finanziari v/Stato	-	695	-
AAA670	Crediti finanziari v/Regione	-	-	-
AAA680	Crediti finanziari v/partecipate:	-	-	-
	...	-	-	-
	...	-	-	-
AAA690	Crediti finanziari v/altri:	-	4.842	-
	...	-	4.842	-
	...	-	-	-
	TOTALE CREDITI FINANZIARI	-	5.537	-

Tab.6 –Valore netto dei crediti finanziari distinti per scadenza

I crediti finanziari fanno riferimento principalmente a finanziamenti del Ministero nei confronti dell'IRCCS "Giovanni Paolo II" di Bari.

CODICE MOD. SP	TITOLI CHE COSTITUISCONO IMMOBILIZZAZIONI FINANZIARIE	ESERCIZI PRECEDENTI				MOVIMENTI DELL'ESERCIZIO						
		Costo storico	Rivalutazioni	Svalutazioni	Valore iniziale	Giroconti e Recessificazioni	Rivalutazioni	Svalutazioni	Acquisizioni e conferimenti	Cessioni (valore contabile)	Valore contabile	
AAA710	Partecipazioni:	1.506	11	-	205	1.812	3.302	-	-	1.932	-	2.681
	Partecipazioni in imprese controllate	851	-	-	851	1.802	-	-	-	1.922	-	2.080
	Partecipazioni in imprese collegate											
	Partecipazioni in altre imprese	655	11	-	205	861	-	-	-	-	-	601
AAA720	Altri titoli:	32	-	-	-	32	-	-	-	17	-	15
AAA730	Titoli di Stato											
AAA740	Altre obbligazioni											
AAA750	Titoli azionari quotati in Borsa											
AAA760	Titoli diversi	32	-	-	-	32	-	-	-	17	-	15
	TOTALE	1.538	11	-	205	1.844	3.302	-	-	1.949	-	2.696

Tab.7 – Dettagli e movimentazioni delle immobilizzazioni finanziarie

Per le partecipazioni l'importo è riferito principalmente alle società di capitali unipersonali costituite con la formula "in house", che ha per oggetto la prestazione dei servizi strumentali di assistenza e cura della persona e socio sanitario da erogare presso le strutture sanitarie della stessa Azienda. L'elenco delle partecipazioni è riportato sulle singole note integrative aziendali.

5. Rimanenze

CODICE MOD. SP	RIINANENZE	Valore iniziale	Decorrenze e Riclassificazioni	Incrementi	Incrementi (URIZ) e Fondo Svalutazione magazzino	Decrementi	Valore finale	di cui presso terzi per distribuzione per nome e per conto	di cui a carico di rapporto
ABA00	Prodotti farmaceutici ed essenziali	73.425	7.832	648.082	-	826.838	73.318	10.838	7.314
	Medicine (con AC, ad eccezione di coloranti ed aromi) ed il prodotto legato	57.814	7.185	507.292	-	606.317	57.214	-	7.185
	Chirurgici (con o senza altri) (con Materiali Con-AC)	49	-	85	-	25	49	-	-
	Altri di consumo per RX	183	-	-	-	11	140	-	-
	Farmaci PNT	-	-	10.938	-	-	10.938	10.938	-
	Medicine senza AC	3.624	22	8.981	-	10.479	1.072	-	81
	Quarta C HCv	1.808	489	271	-	389	1.489	-	-
	Essenziali di produzione nazionale	998	-	3.649	-	6.428	951	-	89
ABA01	Serum ed emocomponenti	3.141	921	6.787	-	6.415	3.962	-	394
ABA02	Dispositivi medici	27.094	4.416	427.395	-	423.209	26.644	-	16.339
	Presi Chirurgici e non Sterili	1.852	-	98.390	-	36.312	1.490	-	1.331
	Materiali Sterilizzati	-	-	-	-	-	-	-	-
	Dispositivi medici	25.430	4.416	341.184	-	386.498	25.154	-	13.343
	Dispositivi medici impiantabili attivi	719	-	19.764	-	20.483	639	-	386
	Dispositivi medici impiantabili in vitro (IVD)	2.131	-	29.141	-	39.341	1.881	-	113
ABA03	Prodotti sterili	737	265	13.863	-	13.284	841	-	24
ABA04	Materiali per la pulizia (variosi)	3.154	11	48.430	-	47.278	4.207	-	1.288
ABA05	Prodotti ottici	127	28	182	-	176	187	-	20
ABA06	Materiali e prodotti per uso infermiere	-	-	829	-	829	-	-	-
ABA09	Altri beni e prodotti sanitari	28.387	4.773	43.384	-	38.018	28.188	-	14.386
ABA10	Accordi per acquisto di beni e prodotti sanitari	-	-	-	-	-	-	-	-
	RIMANENZE BENI SANITARI	133.206	16.180	1.387.328	-	1.346.256	137.316	10.838	28.139
ABA120	Prodotti alimentari	142	114	1.148	-	1.361	28	-	-
ABA130	Materiali di manutenzione, di pulizia e di assistenza in genere	778	341	2.594	-	2.259	710	-	8
ABA140	Combustibili, carburanti e lubrificanti	3.164	3.020	8.112	-	6.099	91	-	0
ABA150	Supporti informatici e cancelleria	3.957	215	7.313	-	4.778	3.174	-	26
ABA160	Materiale per la manutenzione	377	242	4.384	-	4.263	389	-	1
ABA170	Altri beni e prodotti non sanitari	196	28	1.893	-	207	218	-	8
ABA180	Accordi per acquisto di beni e prodotti non sanitari	-	-	-	-	-	-	-	-
	RIMANENZE BENI NON SANITARI	6.808	1.660	23.022	-	21.467	4.818	-	35

Tab.8 – Movimentazioni delle rimanenze di beni sanitari e non sanitari

RIM01 – Svalutazioni.

RIM01 – NO	Nel corso dell'esercizio non sono state effettuate svalutazioni di rimanenze obsolete o a lento rigiro
-------------------	--

Altre informazioni relative alle rimanenze.

Si rinvia alle singole note integrative aziendali.

6. Crediti

CODICE MOD. SP	CREDITI	MOVIMENTI DELL'ESERCIZIO				
		Valore Iniziale	Incrementi	Decrementi	Valore finale	di cui per fattura da emettere
	CREDITI V/STATO - PARTE CORRENTE	1.155.752	7.566.193	- 7.756.642	965.303	-
	Crediti v/Stato per spesa corrente e acconti:	1.083.731	7.553.866	- 7.704.746	932.851	-
ABA210	Crediti v/Stato per spesa corrente - integrazione a norma del D.Lvo 56/2000	875.782	7.363.504	- 7.581.735	657.551	-
ABA220	Crediti v/Stato per spesa corrente - FSN	207.949	190.362	- 123.011	275.300	-
ABA230	Crediti v/Stato per mobilità attiva extraregionale	-	-	-	-	-
ABA240	Crediti v/Stato per mobilità attiva internazionale	-	-	-	-	-
ABA250	Crediti v/Stato per acconto quota fabbisogno sanitario regionale standard	-	-	-	-	-
ABA260	Crediti v/Stato per finanziamento sanitario aggiuntivo corrente	-	-	-	-	-
	Crediti v/Stato - altro:	72.021	12.327	- 51.896	32.452	-
ABA270	Crediti v/Stato per spesa corrente - altro	72.021	12.327	- 51.896	32.452	-
	CREDITI V/STATO - INVESTIMENTI	383.677	-	- 33.028	350.649	-
ABA280	Crediti v/Stato per finanziamenti per investimenti	383.677	-	- 33.028	350.649	-
	CREDITI V/STATO - RICERCA	2.595	2.014	- 2.232	2.377	-
ABA300	Crediti v/Stato per ricerca corrente - Ministero della Salute	1.524	1.897	- 1.934	1.587	-
ABA310	Crediti v/Stato per ricerca finalizzata - Ministero della salute	879	111	- 598	388	-
ABA320	Crediti v/Stato per ricerca - altre Amministrazioni centrali	-	-	-	-	-
ABA330	Crediti v/Stato per ricerca - finanziamenti per investimenti	392	-	-	392	-
ABA340	CREDITI V/PREFETTURE	2.009	-	- 2.009	-	-
	TOTALE CREDITI V/STATO	1.544.033	7.568.207	- 7.793.912	1.318.328	-
	CREDITI V/REGIONE O P.A. PER SPESA CORRENTE	-	-	-	-	-
	Crediti v/Regione o P.A. per finanziamento sanitario ordinario corrente:	-	-	-	-	-
ABA370	Crediti v/Regione o P.A. Per spesa corrente - IRAP	-	-	-	-	-
ABA380	Crediti v/Regione o P.A. Per spesa corrente - Addizionale IRPEF	-	-	-	-	-
ABA390	Crediti v/Regione o P.A. Per quota FSR	-	-	-	-	-
ABA400	Crediti v/Regione o P.A. Per mobilità attiva intraregionale	-	-	-	-	-
ABA410	Crediti v/Regione o P.A. Per mobilità attiva extraregionale	-	-	-	-	-
ABA420	Crediti v/Regione o P.A. Per acconto quota FSR	-	-	-	-	-
ABA430	Crediti v/Regione o P.A. Per finanziamento sanitario aggiuntivo corrente LEA	-	-	-	-	-
ABA440	Crediti v/Regione o P.A. Per finanziamento sanitario aggiuntivo corrente extra LEA	-	-	-	-	-
ABA450	Crediti v/Regione o P.A. Per spesa corrente - altro	-	-	-	-	-
ABA460	CREDITI V/REGIONE O P.A. PER RICERCA	-	-	-	-	-
	CREDITI V/REGIONE O P.A. PER VERSAMENTI A PATRIMONIO NETTO	-	389.174	-	389.174	-
ABA480	Crediti v/Regione o P.A. Per finanziamenti per investimenti	-	389.174	-	389.174	-
ABA490	Crediti v/Regione o P.A. Per incremento fondo dotazione	-	-	-	-	-
ABA500	Crediti v/Regione o P.A. Per ripiano perdite	-	-	-	-	-
ABA510	Crediti v/Regione o P.A. Per ricostruzione risorse da investimenti esercizi precedenti	-	-	-	-	-
ABA520	Crediti v/Regione o P.A. per ricostituzione risorse da investimenti esercizi precedenti	-	-	-	-	-
	TOTALE CREDITI V/REGIONE O PROVINCIA AUTONOMA	-	389.174	-	389.174	-

Tab.9 - Movimentazioni dei crediti (valore nominale) - I parte

CODICE MOD. SP	CREDITI	MOVIMENTI DELL'ESERCIZIO				
		Valore iniziale	Incrementi	Decrementi	Valore finale	di cui per fattura da emettere
ABAS30	CREDITI V/COMUNI	42.662	11.995	- 19.115	35.542	13.160
	CREDITI V/AZIENDE SANITARIE PUBBLICHE DELLA REGIONE					
ABAS60	Crediti v/Aziende sanitarie pubbliche della Regione mobilità in compensazione	-	-	-	-	-
ABAS70	Crediti v/Aziende sanitarie pubbliche della Regione mobilità non in compensazione	-	-	-	-	-
ABAS80	Crediti v/Aziende sanitarie pubbliche della Regione altre prestazioni	-	-	-	-	-
ABAS90	Acconto quota FSR da distribuire	-	-	-	-	-
ABAG00	CREDITI V/AZIENDE SANITARIE PUBBLICHE FUORI REGIONE	1.746	3.340	- 1.776	3.309	119
	TOTALE CREDITI V/ AZIENDE SANITARIE PUBBLICHE	1.746	3.340	- 1.776	3.309	119
	CREDITI V/SOCIETA' PARTECIPATE E/ O ENTI DIPENDENTI	2.780	589	- 1.704	1.666	94
ABAE70	Crediti v/enti regionali	1.267	203	- 768	702	94
ABAE30	Crediti v/sperimentazioni gestionali	-	-	-	-	-
ABAE40	Crediti v/altre partecipate	1.513	386	- 936	962	-
	TOTALE CREDITI V/SOCIETA' PARTECIPATE E/O ENTI DIPENDENTI	2.780	589	- 1.704	1.666	94
	CREDITI V/ERARIO	3.701	5.430	- 4.027	5.104	-
	Erario c/RES	491	170	- 487	176	-
	Erario c/IVA	34	217	- 343	596	-
	Erario c/IRAP	1.506	1.116	- 1.269	1.353	-
	Acconto IVA	456	721	- 5	672	-
	Acconti Ires a credito	168	115	- 166	115	-
	Altri crediti v/Erario	1.043	1.591	- 1.442	1.192	-
ABAE50	TOTALE CREDITI V/ERARIO	3.701	5.430	- 4.027	5.104	-
	CREDITI V/ALTRI	236.602	502.835	- 522.034	217.403	4.275
ABAE70	Crediti v/clienti privati	45.141	481.888	- 486.261	42.348	3.822
ABAE80	Crediti v/gestioni liquidazione	9.738	142	- 5.418	1.463	-
ABAE90	Crediti v/altri soggetti pubblici	3.151	2.727	- 3.383	2.495	453
ABA700	Crediti v/altri soggetti pubblici per ricerca	138	-	-	-	-138
ABA710	Altri crediti diversi	181.434	16.577	- 17.052	170.959	-
	TOTALE CREDITI V/ALTRI	236.602	502.835	- 522.034	217.403	4.275

Tab.10 – Movimentazioni dei crediti (valore nominale) – Il parte

I crediti v/Stato per spesa corrente (D.Lgs 56/2000) corrispondono per 657 milioni di euro alla premialità residua non ancora sbloccata in quanto correlata al superamento degli adempimenti del Piano Operativo e del rispetto dei Livelli Essenziali di Assistenza (218 mln di euro di competenza dell'esercizio 2017 e 439 mln relativi agli esercizi precedenti).

I crediti v/stato per spesa corrente includono tutti i finanziamenti per FSN vincolato 2017 pari a complessivi 122 mln di euro oltre al 47% delle somme residue da incassare per gli Obiettivi di Piano 2012,2013, 2014 e 2016 residui per ulteriori vincolati da FSN anni precedenti, così come riepilogati nella tabella 5bis.

I crediti v/stato per investimenti corrispondono, ai sensi del D.Lgs. 118/2011, al totale dei crediti per progetti ammessi a finanziamento relativi in particolare al finanziamento art. 20 della legge n. 67 del 1988, Finanziamenti strutturali per superamento D.P.G.(Ospedali Psichiatrici Giudiziari) ed art. 71 L. 448/98.

I crediti per la ricerca riguardano i due IRCCS pubblici.

I crediti dello Stato sono stati riconciliati con i residui attivi della contabilità finanziaria e con l'ufficio 9 dell'IGESPES – MEF.

CODICE MOD. SP	CREDITI	VALORE NOMINALE DEI CREDITI AL 31/12/17 PER ANNO DI FORMAZIONE					
		Anno 2013 e precedenti	Anno 2014	Anno 2015	Anno 2016	Anno 2017	Totale
	CREDITI V/STATO - PARTE CORRENTE						
	Crediti v/Stato per spesa corrente e accenti:	97.054	32.272	230.000	255.241	350.733	965.302
		97.054	32.280	230.000	233.624	339.591	932.851
ABA210	Credito v/Stato per spesa corrente - integrazione a norma del D. Lgs. 56/2000	16.975		209.818	212.488	218.210	637.512
ABA220	Credito v/Stato per spesa corrente - FSN	80.080	32.280	20.182	21.136	121.381	275.299
ABA230	Credito v/Stato per mobilità attiva extraregionale						
ABA240	Credito v/Stato per mobilità attiva internazionale						
ABA250	Credito v/Stato per acconto quota fabbisogno sanitario regionale standard						
ABA260	Credito v/Stato per finanziamento sanitario aggiuntivo corrente						
	Crediti v/Stato - altro:		92		21.617	10.742	32.451
ABA270	Credito v/Stato per spesa corrente - altro		92		21.617	10.742	32.451
	CREDITI V/STATO - INVESTIMENTI	350.649					350.649
ABA280	Credito v/Stato per finanziamenti per investimenti	350.649					350.649
	CREDITI V/STATO - RICERCA	1.068	7		294	1.008	2.377
ABA300	Credito v/Stato per ricerca corrente - Ministero della Salute	960	7			420	1.387
ABA310	Credito v/Stato per ricerca finalizzata - Ministero della Salute	10				388	398
ABA320	Credito v/Stato per ricerca - altre Amministrazioni centrali						
ABA330	Credito v/Stato per ricerca - finanziamenti per investimenti	98			294		392
ABA340	CREDITI V/PREFETTURE					0	0
	TOTALE CREDITI V/STATO	448.771	32.280	230.000	255.535	351.741	1.318.328
	CREDITI V/REGIONE O P.A. PER SPESA CORRENTE						
	Crediti v/Regione o P.A. per finanziamento sanitario ordinario corrente:						
ABA370	Credito v/Regione o P.A. per spesa corrente - IRAP						
ABA380	Credito v/Regione o P.A. per spesa corrente - Addizionale IRPEF						
ABA390	Credito v/Regione o P.A. per quota FGR						
ABA400	Credito v/Regione o P.A. per mobilità attiva intraregionale						
ABA410	Credito v/Regione o P.A. per mobilità attiva extraregionale						
ABA420	Credito v/Regione o P.A. per acconto quota FGR						
ABA430	Credito v/Regione o P.A. per finanziamento sanitario aggiuntivo corrente LEA						
ABA440	Credito v/Regione o P.A. per finanziamento sanitario aggiuntivo corrente extra LEA						
ABA450	Credito v/Regione o P.A. per spesa corrente - altro						
ABA460	CREDITI V/REGIONE O P.A. PER RICERCA:						
	CREDITI V/REGIONE O P.A. PER VERSAMENTI A PATRIMONIO NETTO	218.431	47.237	20.881	186.156	83.531	556.174
ABA480	Credito v/Regione o P.A. per finanziamenti per investimenti	218.431	47.237	20.881	186.156	83.531	556.174
ABA490	Credito v/Regione o P.A. per incremento fondo dotazione						
	Crediti v/Regione o P.A. per ripiano perdite:						
ABA500	Credito v/Regione o P.A. per ripiano perdite						
ABA510	Credito v/Regione per copertura debiti al 31/12/2005						
ABA520	Credito v/Regione o P.A. per rimborsamenti ricorsi da investimenti esecuzi precedenti						
	TOTALE CREDITI V/REGIONE O PROVINCIA AUTONOMA	218.431	47.237	20.881	186.156	83.531	556.174

Tab. 11 – Valore nominale dei crediti distinti per anno di formazione – I parte

CODICE MOD. SP	CREDITI	2011	2012	2013	2014	2015	2016
ABA530	CREDITI VICOMUNI	8.556	4.225	2.871	4.528	15.358	35.542
	CREDITI VIAZIENDE SANITARIE PUBBLICHE DELLA REGIONE						
ABA560	Crediti v/Aziende sanitarie pubbliche della Regione - mobilità in compensazione						
ABA570	Crediti v/Aziende sanitarie pubbliche della Regione - mobilità non in compensazione						
ABA580	Crediti v/Aziende sanitarie pubbliche della Regione - altre prestazioni						
ABA590	Acconto quota FSR da distribuire						
ABA600	CREDITI VIAZIENDE SANITARIE PUBBLICHE FUORI REGIONE	1.176	206	218	651	1.057	8.309
	TOTALE CREDITI VIAZIENDE SANITARIE PUBBLICHE	1.176	206	218	651	1.057	8.309
	CREDITI V/SOCIETA' PARTECIPATE EO ENTI DIPENDENTI						
ABA620	Crediti v/enti regionali	263			611	791	1.666
ABA630	Crediti v/ sperimentazioni gestionali	263			0	421	705
ABA640	Crediti v/altro partecipate				611	350	961
	TOTALE CREDITI V/SOCIETA' PARTECIPATE EO ENTI DIPENDENTI	263			611	791	1.666
	CREDITI V/ERARIO						
ABA650	TOTALE CREDITI V/ERARIO	889	88	922	139	3.242	5.104
	CREDITI V/ALTRI	56.929	8.187	117.961	8.428	27.899	217.403
ABA670	Crediti v/istituti privati	16.157	8.742	1.747	5.062	15.639	42.347
ABA680	Crediti v/gestioni liquidatorie				1.301	161	1.462
ABA690	Crediti v/altro soggetti pubblici	464	67	71	607	1.288	2.497
ABA700	Crediti v/altro soggetti pubblici per ricerca				238		238
ABA710	Altri crediti diversi	40.308	2.378	116.143	2.320	10.811	170.959
ABA660	TOTALE CREDITI VERSO ALTRI	56.929	8.187	117.961	8.428	27.899	217.403

Tab. 12 – Valore nominale dei crediti distinti per anno di formazione – II parte

Si riporta l'elenco dei crediti v/Stato per finanziamenti vincolati.

Etichette di riga	2012	2013	2014	2015	2016	2017	Totale complessivo
CORSI MMG	-	-	-	-	-	4.081.617	4.081.617
ESCLUSIVITA'	-	-	-	-	-	1.982.266	1.982.266
EXTRACOML.	-	-	-	-	-	1.796.227	1.796.227
FIBROSI	-	92.952	92.507	-	-	-	185.459
LAV. STRANIERI	-	5.004.593	-	-	-	-	5.004.593
OB. PIANO	32.540.144	42.442.016	32.087.664	-	21.136.363	102.432.169	230.638.356
OB. PIANO	-	-	-	20.142.021	-	-	20.142.021
OPG	-	-	-	-	-	734.518	734.518
PENITENZIARIA	-	-	-	-	-	10.488.364	10.488.364
Tariffe Termali	-	-	-	-	-	265.858	265.858
Totale complessivo	32.540.144	47.539.561	32.180.171	20.142.021	21.136.363	121.761.019	275.299.279

CRED01 - SI	Nel corso dell'esercizio sono state effettuate svalutazioni di crediti iscritti nell'attivo circolante.
--------------------	---

CODICE MOD. SP	CREDITI	VALORE NETTO DEI CREDITI AL 31/12/2017 PER SCADENZA		
		ENTRO 12 MESI	TRA 1 E 5 ANNI	OLTRE 5 ANNI
	CREDITI V/STATO - PARTE CORRENTE			
	Crediti v/Stato per spesa corrente e accenti:	648.305	316.996	-
	<i>Crediti v/Stato per spesa corrente - Integrazione a norma del D.Ln. 56/2000</i>	622.148	310.703	-
ABA210	<i>Crediti v/Stato per spesa corrente - Integrazione a norma del D.Ln. 56/2000</i>	439.821	218.230	-
ABA220	<i>Crediti v/Stato per spesa corrente - FSN</i>	182.827	92.473	-
ABA230	<i>Crediti v/Stato per mobilità attiva extraregionale</i>	-	-	-
ABA240	<i>Crediti v/Stato per mobilità attiva internazionale</i>	-	-	-
ABA250	<i>Crediti v/Stato per acconto quota fabbisogno sanitario regionale standard</i>	-	-	-
ABA260	<i>Crediti v/Stato per finanziamento sanitario aggiuntivo corrente</i>	-	-	-
	Crediti v/Stato - altro:	26.157	6.293	-
ABA270	<i>Crediti v/Stato per spesa corrente - altro</i>	26.157	6.293	-
	CREDITI V/STATO - INVESTIMENTI	81.184	269.465	-
ABA260	Crediti v/Stato per finanziamenti per investimenti:	81.184	269.465	-
	CREDITI V/STATO - RICERCA	1.104	92	1.181
ABA300	<i>Crediti v/Stato per ricerca corrente - Ministero della Salute</i>	406	-	1.181
ABA310	<i>Crediti v/Stato per ricerca finalizzata - Ministero della Salute</i>	398	-	-
ABA320	<i>Crediti v/Stato per ricerca - altre Amministrazioni centrali</i>	-	-	-
ABA330	<i>Crediti v/Stato per ricerca - finanziamenti per investimenti</i>	300	92	-
ABA340	CREDITI V/PREFETTURE	-	-	-
	TOTALE CREDITI V/STATO	730.593	586.554	1.181
	CREDITI V/REGIONE O P.A. PER SPESA CORRENTE	-	-	-
	Crediti v/Regione o P.A. per finanziamento sanitario ordinario corrente:			
ABA370	<i>Crediti v/Regione o P.A. per spesa corrente - IRAP</i>			
ABA380	<i>Crediti v/Regione o P.A. per spesa corrente - Addizionale IRPEF</i>			
ABA390	<i>Crediti v/Regione o P.A. per quota FSR</i>			
ABA400	<i>Crediti v/Regione o P.A. per mobilità attiva intraregionale</i>			
ABA410	<i>Crediti v/Regione o P.A. per mobilità attiva extraregionale</i>			
ABA420	<i>Crediti v/Regione o P.A. per acconto quota FSR</i>			
ABA430	<i>Crediti v/Regione o P.A. per finanziamento sanitario aggiuntivo corrente LEA</i>			
ABA440	<i>Crediti v/Regione o P.A. per finanziamento sanitario aggiuntivo corrente extra LEA</i>			
ABA450	<i>Crediti v/Regione o P.A. per spesa corrente - altro</i>			
ABA460	CREDITI V/REGIONE O P.A. PER RICERCA:			
	CREDITI V/REGIONE O P.A. PER VERSAMENTI A PATRIMONIO NETTO	389.174	-	-
ABA480	<i>Crediti v/Regione o P.A. per finanziamenti per investimenti</i>	389.174	-	-
ABA490	<i>Crediti v/Regione o P.A. per incremento fondo dotazione</i>	-	-	-
	Crediti v/Regione o P.A. per ripiano perdite:	-	-	-
ABA500	<i>Crediti v/Regione o P.A. per ripiano perdite</i>	-	-	-
ABA510	<i>Crediti v/Regione per copertura debiti al 31/12/2005</i>	-	-	-
ABA520	<i>Crediti v/Regione o P.A. per ricostituzione risorse da investimenti esercizi precedenti</i>	-	-	-
	TOTALE CREDITI V/REGIONE O PROVINCIA AUTONOMA	389.174	-	-

Tab. 13 – Valore netto dei crediti per anno di scadenza – I parte

CODICE MOD. SP	CREDITI	VALORE NETTO DEI CREDITI AL 31/12/2017 PER SCADENZA		
ABA530	CREDITI V/COMUN	23.580	11.962	-
	CREDITI VIAZIENDE SANITARIE PUBBLICHE DELLA REGIONE			
ABA560	Crediti v/Aziende sanitarie pubbliche della Regione - mobilità in compensazione			
ABA570	Crediti v/Aziende sanitarie pubbliche della Regione - mobilità non in compensazione			
ABA580	Crediti v/Aziende sanitarie pubbliche della Regione - altre prestazioni			
ABA590	Accanto quota FSR da distribuire			
ABA600	CREDITI VIAZIENDE SANITARIE PUBBLICHE FUORI REGIONE	3.309	-	-
	TOTALE CREDITI VIAZIENDE SANITARIE PUBBLICHE	9.309	-	-
	CREDITI V/SOCIETA' PARTECIPATE E/O ENTI DIPENDENTI	1.488	178	-
ABA620	Crediti v/enti regionali	527	178	-
ABA630	Crediti v/parimentazioni gestionali	-	-	-
ABA640	Crediti v/altre partecipate	961	-	-
	TOTALE CREDITI V/SOCIETA' PARTECIPATE E/O ENTI DIPENDENTI	1.488	178	-
	CREDITI V/ERARIO	3.961	1.143	-
	Erario c/tes	174	-	-
	Erario c/VA	582	-	-
	Erario c/RAP	1.850	191	-
	Accanto IVA	2	-	-
	Accanto tes a credito	115	-	-
	Altri crediti verso l'Erario	1.238	952	-
ABA650	TOTALE CREDITI V/ERARIO	3.961	1.143	-
	CREDITI V/ALTRI	160.352	39.817	17.235
ABA670	Crediti v/clienti privati	22.459	19.877	11
ABA680	Crediti v/gestore liquidazione	1.463	-	-
ABA690	Crediti v/altri soggetti pubblici	2.496	-	-
ABA700	Crediti v/altri soggetti pubblici per ricerca	138	-	-
ABA710	Altri crediti diversi	133.795	19.940	17.224
ABA660	TOTALE CREDITI VERSO ALTRI	160.352	39.817	17.235

Tab. 14 – Valore netto dei crediti per anno di scadenza – Il parte

I crediti sono compensati in sede di consolidamento e non vi sono state squadrature e/o disallineamenti. Si riportano i totali consolidati.

CODICE	VOCE MODELLO SP	Compensazione poste Intercompany
ABA580	B.II.4.a.3) Crediti v/Az. San. Pub della Regione - per altre prestazioni	9.567
PDA210	D.V.1.f) Debiti v/Aziende sanitarie pubbliche della Regione - per altre prestazioni	2.666

Tab.15 – Dettaglio crediti intraregionali per mobilità (in compensazione e non) e per altre prestazioni

7. Attività finanziarie che non costituiscono immobilizzazioni

Non sono presenti Attività finanziarie che non costituiscono immobilizzazioni.

8. Disponibilità liquide

CODICE MOD. SP	DISPONIBILITA' LIQUIDE	Valore iniziale	MOVIMENTI DELL'ESERCIZIO		Valore finale
			Incrementi	Decrementi	
ABA760	Cassa	5.107	57.918	- 60.147	2.878
ABA770	Istituto Tesoriere	323.659	7.422.113	- 7.122.076	623.696
ABA780	Tesoreria Unica	459.640	8.748.760	- 8.908.716	299.684
ABA790	Conto corrente postale	8.069	10.369	- 9.923	8.515
ABA750	TOTALE DISPONIBILITA' LIQUIDE	796.475	16.239.160	- 16.100.861	934.774

Tab.16 – Movimentazione delle disponibilità liquide

I sopra riportati valori comprendono la sola cassa e le disponibilità bancarie delle aziende sanitarie. L'importo risulta consistente in quanto include le somme erogate negli ultimi mesi dell'anno per le operazioni transattive avviate dalle aziende con i propri fornitori. Non vi sono iscrizioni collegate a partite di credito.

B.IV.3)	Tesoreria Unica	299.684
---------	-----------------	---------

I movimenti dell'istituto tesoriere (tesoreria unica regionale) registrati in contabilità generale hanno trovato riscontro con le risultanze dei prospetti SIOPE così come riportati ed allegati al rendiconto finanziario.

DL01 – Fondi vincolati.

DL01 – NO	Le disponibilità liquide comprendono fondi vincolati.
------------------	---

Altre informazioni relative alle disponibilità liquide.

Informazione	Caso presente in azienda?	Se sì, illustrare
DL02 – Gravami. Sulle disponibilità liquide dell'azienda vi sono gravami quali pignoramenti ecc?	SI	Importi minori.
DL03 – Altro. Esistono altre informazioni che si ritiene necessario fornire per soddisfare la regola generale secondo cui "Se le informazioni richieste da specifiche disposizioni di legge non sono suffi-		

cienti a dare una rappresentazione veritiera e corretta, si devono fornire le informazioni complementari necessarie allo scopo" (art 2423 cc)?

9. Ratei e risconti attivi

Il dettaglio è riportato sulle singole note integrative aziendali.

10. Patrimonio netto

CODICE MIS. SP.	PATRIMONIO NETTO	MOVIMENTI DELL'ESERCIZIO					Consistenza finale
		Consistenza iniziale	Classificati e Riclassificati	Assegnazioni dal corso dell'esercizio	Utilizzati per utilizzazioni nel corso dell'esercizio	Altre variazioni (17.1)	
PAA00	FONDI DI RISERVAZIONE	80.202	-	-	80	80	80.282
PAA01	FINANZIAMENTI PER INVESTIMENTI	1.774.101	75.5	540.435	12.765	8.839	1.979.101
PAA10	Finanziamenti per beni di prima mano	1.144	-	-	1.01	-	1.144
PAA20	Finanziamenti da Stato per investimenti	837.387	-	9.231	8.133	-	118.951
PAA40	Finanziamenti da Stato per investimenti art. 28 legge 47/99	194.248	-	-	6.929	-	194.248
PAA50	Finanziamenti da Stato per investimenti - altro	972	-	-	311	-	972
PAA60	Finanziamenti da Stato per investimenti - altro	23.978	-	9.231	2.318	-	29.884
PAA70	Finanziamenti da soggetti pubblici per investimenti	1.074.751	1.00	531.794	38.493	1.088	1.614.001
PAA80	Finanziamenti da altri soggetti pubblici per investimenti	13.676	-	184	13	18	13.811
PAA90	Finanziamenti per investimenti da società, enti, associazioni, comitati e comitati	172.113	973	20.100	25.411	1.982	174.751
PAA00	RISERVE DA RIFORMAZIONE ALTI UTILI INCASSI AD INVESTIMENTO	1.008	-	447	492	-	1.044
PAA10	ALTRA RISERVE	1.044	311	973	-	56	2.444
PAA10	Riserve da rivalutazione	-	-	-	-	-	-
PAA10	Riserve da plusvalenze	-	-	840	-	-	840
PAA10	Contributi da riporto	0	-	-	-	-	0
PAA10	Riserve da altri esercizi di cui ad altri esercizi	1.044	-	-	-	56	1.100
PAA20	CONTRIBUTI PER RIPIANO PERDITE	-	-	14.213	-	54.213	-
PAA10	Contributi per riporto deficit al 1/1/2016	-	-	-	-	-	-
PAA10	Contributi per riporto deficit da esercizi precedenti esercizi	-	-	-	-	-	-
PAA10	Altri	-	-	14.213	-	54.213	-
PAA10	UTILI (PERDITE) PORTATI A NUOVO	79.480	21.993	11.876	-	28.119	5.915
PAA10	UTILI (PERDITE) PORTATI A NUOVO	27.602	22.013	6.881	-	100	4.302
PAA10	UTILI (PERDITE) PORTATI A NUOVO	51.878	-	5.000	-	27.819	1.613
PAA10	TOTALE PATRIMONIO NETTO	1.859.397	824	714.218	89.442	8.752	2.044.801

Tab.17 – Consistenza Movimentazioni e Utilizzazioni del Patrimonio Netto

PAA010	A.II) FINANZIAMENTI PER INVESTIMENTI	1.979.101
--------	--------------------------------------	-----------

Nella voce sono riepilogati tutti i finanziamenti per investimenti ricevuti dallo Stato, dalla Regione o da altri soggetti pubblici ove sia obbligatoria la sterilizzazione degli ammortamenti correlati ai beni acquistati con il suddetto finanziamento.

PAA170	A.V) CONTRIBUTI PER RIPIANO PERDITE	0
PAA210	A.VI) UTILI (PERDITE) PORTATI A NUOVO	5.915

La somma degli utili degli anni precedenti è stato portato a nuovo al netto delle somme erogate alle aziende per ripiano perdite così come da Tavolo di Verifica Esercizio 2016. L'importo residuo al netto dei ripiani per la GSA finale era +4,815 mln di euro.

62

11. Fondi per rischi e oneri

I fondi rischi delle aziende comprendono tutti gli accantonamenti effettuati per i contenziosi in corso soprattutto con le Strutture Private Accreditate e contenziosi con il personale, l'autoassicurazione, ecc..

CODICE MOD. SP	FONDO RISCHI E ONERI	Consistenza iniziale	Accantonamenti dell'esercizio	Riclassifiche dell'esercizio	Utilizzi	Valore finale
PBA000	FONDI PER IMPOSTE, ANCHE DIFFERITE	392	-	-	-	392
PBA010	FONDI PER RISCHI	213.848	74.600	927	36.647	248.081
PBA030	Fondo rischi per cause civili e penali (responsabilità)	91.815	29.748	818	27.317	93.425
PBA031	Fondo rischi per contenziosi personale dipendente	82.811	12.483	-	5.691	89.292
PBA040	Fondo rischi connesso all'acquisto di prestazioni sanitarie da privati	16.606	2.360	-	4.030	14.941
PBA050	Fondosicuri per copertura diretta dei rischi (autoassicurazione)	50.207	15.589	-	384	65.631
PBA060	Altri fondi rischi	20.730	14.628	11	2.748	34.779
PBA070	FONDI DA DISTRIBUIRE	111.175	-	17.906	-	83.179
PBA080	FSR in attesa di distribuzione	-	-	-	-	-
PBA090	FSR incassato da distribuire	-	-	-	-	-
PBA100	Fondo per riparo (riservato) (riserva)	-	-	-	-	-
PBA110	Fondo finanziamento sanitario aggiuntivo (competenza)	-	-	-	-	-
PBA120	Fondo finanziamento sanitario aggiuntivo (competenza) LAZ	-	-	-	-	-
PBA130	Fondo finanziamento per ricerca	-	-	-	-	-
PBA140	Fondo finanziamento per investimenti	111.175	-	17.906	-	83.179
PBA150	QUOTE INUTILIZZATE CONTRIBUTE	74.117	8.608	4.127	21.786	38.133
PBA160	Quote inutilizzate contributi da Regione o Prov. (inc. per quote F.S. vincolati)	39.812	5.480	4.075	11.310	29.985
PBA170	Quote inutilizzate contributi vincolati da soggetti pubblici (inc. in fondo)	13.516	1.191	423	8.363	7.321
PBA180	Quote inutilizzate contributi per ricerca	9.783	875	-	2.311	8.288
PBA190	Quote inutilizzate contributi vincolati da privati	10.925	2.362	379	1.119	12.839
PBA200	ALTRI FONDI PER ONERI E SPESE	187.844	75.700	8.783	14.941	244.768
PBA210	Fondi integrativi pensione	-	-	-	-	-
PBA230	Fondi integrativi e altri affiliai personale dipendente	7.902	21.529	-	-	29.431
PBA240	Fondosicuri (compensazioni) IMCI - PLS - MGA	20.420	9.383	217	-	34.968
PBA250	Fondo vincoli convegni Medici SUMA	2.991	8.016	354	18	4.289
PBA260	Altri fondi per oneri e spese	81.331	38.775	8.880	14.763	178.489
	TOTALE FONDI RISCHI E ONERI	397.286	160.285	31.823	76.254	644.553

Tab.18 – Consistenza e Movimentazioni dei Fondi Rischi e Oneri

12. Trattamento di fine rapporto

Si rinvia alle singole note integrative aziendali.

13. Debiti

CODICE MOD. SP	DEBITI	Valore iniziale	MOVIMENTI DELL'ESERCIZIO		Valore finale	di cui per settore di bilancio	di cui per capitolo di bilancio
			Incrementi	Decrementi			
PDA00	MULTI PASSIVI						
	DEBITI V/STATO	947	31	955	13		
PDA020	Debiti v/Italia per mobilità passiva extraregionale						
PDA030	Debiti v/Italia per mobilità passiva internazionale						
PDA040	Alimenti spinta FIM v/Italia						
PDA050	Debiti v/Italia per restituzione finanziamenti per ricerca						
PDA060	Altri debiti v/Italia						
PDA010	TOTALE V/STATO	947	31	955	13		
	DEBITI V/REGIONE O PROVINCIA AUTONOMA	354.930	33.294		388.224		
PDA080	Debiti v/Regione e Province Autonome per finanziamenti	354.930	33.294		388.224		
PDA090	Debiti v/Regione e Province Autonome per mobilità passiva intraregionale						
PDA100	Debiti v/Regione e Province Autonome per mobilità passiva interregionale						
PDA110	Alimenti spinta FIM v/Regione e Province Autonome						
PDA120	Altri debiti v/Regione e Provincia Autonoma						
PDA070	TOTALE V/REGIONE O PROVINCIA AUTONOMA	354.930	33.294		388.224		
	DEBITI V/COMUNE	7.384	9.380	8.021	8.743		
	DEBITI V/ASPRESSE SANITARIE PUBBLICHE DELLA REGIONE	3.208	2.735	2.235	3.708	140	
PDA160	Debiti v/Aspresse sanitarie pubbliche della Regione - per quota FIM						
PDA170	Debiti v/Aspresse sanitarie pubbliche della Regione - finanziamento sanitario aggiuntivo corrente LEA						
PDA180	Debiti v/Aspresse sanitarie pubbliche della Regione - finanziamento sanitario aggiuntivo corrente e altri LEA						
PDA190	Debiti v/Aspresse sanitarie pubbliche della Regione - mobilità in competenza						
PDA200	Debiti v/Aspresse sanitarie pubbliche della Regione - mobilità in competenza di altre						
PDA210	Debiti v/Aspresse sanitarie pubbliche della Regione - altre prestazioni						
PDA220	Debiti v/Aspresse sanitarie pubbliche fuori Regione	1.208	2.770	2.235	1.708	140	
PDA230	Debiti v/Aspresse sanitarie pubbliche della Regione per versamenti / pagamento netto						
PDA140	TOTALE DEBITI V/ASPRESSE SANITARIE PUBBLICHE	3.208	2.735	2.235	3.708	140	
	DEBITI V/SOCIETA' PARTECIPATE E/O ENTI DIPENDENTI	39.687	3.808	38.332	3.183	60	
PDA150	Debiti v/Enti regionali						
PDA240	Debiti v/Imprese ed enti gestionali						
PDA270	Debiti v/altre partecipate	2.533	63.125	57.555	6.238	2.040	
PDA240	TOTALE DEBITI V/SOCIETA' PARTECIPATE E/O ENTI DIPENDENTI	39.687	66.933	57.887	9.299	2.099	
	DEBITI V/FORNITORI	101.554	894.075	906.199	885.664	18.058	
PDA250	Debiti verso erogatori (prestati ai comitati e commissioni) di performance sanitaria						
PDA300	Debiti verso altri fornitori	101.554	2.779.517	2.811.621	2.811.713	2.811.074	60
PDA310	risorse per la cartella						
PDA310	TOTALE DEBITI V/FORNITORI	101.554	3.673.625	3.717.820	3.697.387	2.829	60
PDA320	DEBITI V/ISTITUTO TESORIERE		390.325	390.325			
	TOTALE DEBITI TRIBUTARI	121.039	900.422	911.523	90.184		
PDA330	DEBITI V/ISTITUTI PREVIDENZIALI, ASSISTENZIALI E SICUREZZA SOCIALE	135.528	712.819	739.215	138.925		
	DEBITI V/ALTRI	183.232	2.834.433	2.938.477	340.969	1.042	
PDA350	Debiti v/Altri finanziamenti						
PDA360	Debiti v/Altri debiti	183.232	1.549.681	1.542.846	179.878		
PDA370	Debiti v/Altre risorse liquidatorie						
PDA380	Altri debiti diversi	183.232	1.084.752	1.015.029	157.419	1.042	
PDA340	TOTALE DEBITI V/ALTRI	183.232	2.834.433	2.938.477	340.969	1.042	

Tab.19 – Consistenza e Movimentazioni dei Debiti

CODICE MOD. SF	DEBITI	ANNO 2013 e precedenti	ANNO 2014	ANNO 2015	ANNO 2016	ANNO 2017	Totale
PD4000	MUTUI PASSIVI						
PD4010	DEBITI V/STATO						
PD4010	Debiti v/Stato per mobilità passiva extraregionale					13	13
PD4030	Debiti v/Stato per mobilità passiva intraregionale						
PD4040	Accanto quota FSE v/Stato						
PD4050	Debiti v/Stato per restituzione finanziamenti - partecipazioni						
PD4060	Altri debiti v/Stato					13	13
PD4070	DEBITI V/REGIONE O PROVINCIA AUTONOMA						
PD4080	Debiti v/Regione o Provincia Autonoma per finanziamenti					386.224	386.224
PD4090	Debiti v/Regione o Provincia Autonoma per mobilità passiva intraregionale					386.224	386.224
PD4100	Debiti v/Regione o Provincia Autonoma per mobilità passiva extraregionale						
PD4110	Accanto quota FSE da Regione o Provincia Autonoma						
PD4120	Altri debiti v/Regione o Provincia Autonoma						
PD4130	DEBITI V/COMUNI	849	1.287	168	578	5.838	8.726
PD4140	DEBITI V/AZIENDE SANITARIE PUBBLICHE						
PD4140	Debiti v/Aziende sanitarie pubbliche della Regione - per quota ISB	911	89	176	1.176	1.976	5.708
PD4170	Debiti v/Aziende sanitarie pubbliche della Regione - finanziamento sanitario aggiuntivo corrente LEA						
PD4180	Debiti v/Aziende sanitarie pubbliche della Regione - finanziamento sanitario aggiuntivo corrente extra LEA						
PD4190	Debiti v/Aziende sanitarie pubbliche della Regione - mobilità in compensazione						
PD4200	Debiti v/Aziende sanitarie pubbliche della Regione - mobilità non in compensazione						
PD4210	Debiti v/Aziende sanitarie pubbliche della Regione - altre prestazioni						
PD4220	Debiti v/Aziende sanitarie pubbliche fuori Regione	911	89	176	1.176	1.976	5.708
PD4230	Debiti v/Aziende sanitarie pubbliche della Regione per versamenti v/patrimoni netto						
PD4240	DEBITI V/SOCIETA' PARTECIPATE E/O ENTI DIPENDENTI DELLA REGIONE						
PD4250	Debiti v/enti regionali	351	520	774	843	8.553	9.299
PD4260	Debiti v/operamentazioni gestionali	2		2		3.179	5.187
PD4270	Debiti v/altre partecipate	949	520	776	643	3.874	6.110
PD4280	DEBITI V/FORNITORI						
PD4290	Debiti verso erogatori (privati e convenzionati) di prestazioni sanitarie	95.937	53.934	86.002	76.829	791.259	1.069.961
PD4300	Debiti verso altri fornitori	21.145	9.078	29.905	29.183	290.389	380.686
		64.814	64.235	56.097	47.897	640.970	853.713
PD4310	DEBITI V/ISTITUTO TESORIERI						
PD4320	DEBITI TRIBUTARI	3.497	2.604	2.047	3.035	67.127	80.134
PD4330	DEBITI V/ISTITUTI PREVIDENZIALI, ASSISTENZIALI E SICUREZZA SOCIALE	81.022	8.101	203	8.793	87.905	128.925
PD4340	DEBITI V/ALTRI						
PD4350	Debiti v/altri finanziatori	19.182	8.816	21.319	92.205	259.946	340.988
PD4360	Debiti v/dipendenti	10.477	6.957	12.941	25.987	110.894	172.979
PD4370	Debiti v/gestione liquidatoria					921	921
PD4380	Altri debiti diversi	8.083	5.253	8.718	9.918	138.277	187.989

Tab.20 – Dettaglio dei Debiti per anno di formazione

CODICE MOD. SP	DEBITI	DEBITI PER SCADENZA		
		ENTRO 12 MESI	TRA 1 E 5 ANNI	OLTRE 5 ANNI
PDA000	MUTUI PASSIVI			
PDA010	DEBITI V/STATO	13		
PDA020	Debiti v/Stato per mobilità passiva extraregionale			
PDA030	Debiti v/Stato per mobilità passiva internazionale			
PDA040	Acconto quota FSR v/Stato			
PDA050	Debiti v/Stato per restituzione finanziamenti - per ricerca			
PDA060	Altri debiti v/Stato	13		
DEBITI V/REGIONE O PROVINCIA AUTONOMA		168.199	220.025	
PDA080	Debiti v/Regione o Provincia Autonoma per finanziamenti	168.199	220.025	
PDA090	Debiti v/Regione o Provincia Autonoma per mobilità passiva intraregionale			
PDA100	Debiti v/Regione o Provincia Autonoma per mobilità passiva extraregionale			
PDA110	Acconto quota FSR da Regione o Provincia Autonoma			
PDA120	Altri debiti v/Regione o Provincia Autonoma			
PDA070	TOTALE V/REGIONE O PROVINCIA AUTONOMA	168.199	220.025	
PDA130	DEBITI V/COMUNI:	6.683	2.043	
DEBITI V/AZIENDE SANITARIE PUBBLICHE DELLA REGIONE		2.085	1.623	
PDA160	Debiti v/Aziende sanitarie pubbliche della Regione - per quota FSR			
PDA170	Debiti v/Aziende sanitarie pubbliche della Regione - finanziamento sanitario aggiuntivo corrente LEA			
PDA180	Debiti v/Aziende sanitarie pubbliche della Regione - finanziamento sanitario aggiuntivo corrente extra LEA			
PDA190	Debiti v/Aziende sanitarie pubbliche della Regione - mobilità in compensazione			
PDA200	Debiti v/Aziende sanitarie pubbliche della Regione - mobilità non in compensazione			
PDA210	Debiti v/Aziende sanitarie pubbliche della Regione - altre prestazioni			
PDA220	Debiti v/Aziende Sanitarie pubbliche fuori Regione	2.085	1.623	
PDA230	Debiti v/Aziende sanitarie pubbliche della Regione per versamenti c/patrimonio netto			
PDA140	TOTALE DEBITI V/AZIENDE SANITARIE PUBBLICHE	2.085	1.623	
DEBITI V/SOCIETA' PARTECIPATE E/O ENTI DIPENDENTI		9.293		
PDA250	Debiti v/enti regionali:	3.183		
PDA260	Debiti v/sperimentazioni gestionali:			
PDA270	Debiti v/altre partecipate:	6.110		
PDA240	TOTALE DEBITI V/SOCIETA' PARTECIPATE E/O ENTI DIPENDENTI	9.293		
DEBITI V/FORNITORI:		356.774	32.894	
PDA290	Debiti verso erogatori (privati accreditati e convenzionati) di prestazioni sanitarie	356.774	32.894	
PDA300	Debiti verso altri fornitori riclassifica az sanitarie	564.111	89.602	
PDA280	TOTALE DEBITI V/FORNITORI	920.885	122.495	
PDA310	DEBITI V/ISTITUTO TESORIERE			
PDA320	TOTALE DEBITI TRIBUTARI	80.134		
PDA330	TOTALE DEBITI V/ISTITUTI PREVIDENZIALI, ASSISTENZIALI E SICUREZZA SOCIALE	103.844	13.122	12.359
DEBITI V/ALTRI:				
PDA350	Debiti v/altri finanziatori			
PDA360	Debiti v/dipendenti	172.878		
PDA370	Debiti v/gestioni liquidatorie	590	31	
PDA380	Altri debiti diversi:	165.739	79	1.651
PDA340	TOTALE DEBITI V/ALTRI	339.207	110	1.651

Tab.21 – Dettaglio dei debiti per scadenza

DB01 – Transazioni

DB01 – SI	La sezione di analisi dei debiti v/fornitori è dettagliatamente riportata nella relazione sulla gestione.
-----------	---

Altre informazioni relative a debiti.

Informazione	Caso presente in azienda?		Se sì, illustrare
DB02 – Altro. Esistono altre informazioni che si ritiene necessario fornire per soddisfare la regola generale secondo cui "Se le informazioni richieste da specifiche disposizioni di legge non sono sufficienti a dare una rappresentazione veritiera e corretta, si devono fornire le informazioni complementari necessarie allo scopo" (art 2423 cc)?	NO		

14. Ratei e risconti passivi

Si rinvia alle singole note integrative aziendali.

Altre informazioni relative a ratei e risconti passivi.

Informazione	Caso presente in azienda?		Se sì, illustrare
RP01 – Altro. Esistono altre informazioni che si ritiene necessario fornire per soddisfare la regola generale secondo cui "Se le informazioni richieste da specifiche disposizioni di legge non sono sufficienti a dare una rappresentazione veritiera e corretta, si devono fornire le informazioni complementari necessarie allo scopo" (art 2423 cc)?	NO		

15. Conti d'ordine

CODICE MOD. SP	CONTI D'ORDINE	Valore iniziale	Incrementi	Decrementi	Valore finale
PFA000	F 1) CANONI DI LEASING ANCORA DA PAGARE	30	-	-	30
PFA010	F 2) DEPOSITI CAUZIONALI	16	2	-	17
PFA020	F 3) BENI IN COMODATO	1.401	825	-	2.226
PFA030	F 4) ALTRI CONTI D'ORDINE	19.655	3.915	11.639	11.931
	Totale	21.104	4.742	11.639	14.207

Tab.22 – Dettagli e Movimentazioni dei Conti D'ordine

La voce si riferisce a canoni di leasing ancora da pagare, beni in comodato ed altri.

Altre informazioni relative a conti d'ordine.

Informazione	Caso presente in azienda?	Se si, illustrare
CO01. Sono state attivate operazioni di project finance?	NO	
CO02. Esistono beni dell'Azienda presso terzi (in deposito, in pegno o in comodato)?		
CO03 – Altro. Esistono altre informazioni che si ritiene necessario fornire per soddisfare la regola generale secondo cui "Se le informazioni richieste da specifiche disposizioni di legge non sono sufficienti a dare una rappresentazione veritiera e corretta, si devono fornire le informazioni complementari necessarie allo scopo" (art 2423 cc)?		

16. Contributi in conto esercizio

CODICE MOD. CE	CONTRIBUTI IN C/ESERCIZIO
AA0020	Contributi da Regione o Prov. Aut. per quota F.S. regionale indistinto
AA0080	Contributi da Regione o Prov. Aut. (extra fondo) - Risorse aggiuntive da bilancio regionale a titolo di copertura LEA
AA0090	Contributi da Regione o Prov. Aut. (extra fondo) - Risorse aggiuntive da bilancio regionale a titolo di copertura extra LEA

Quota capitaria	Funzioni	Altro	Note
7.128.314			

Tab.23 – Dettagli contributi in conto esercizio

Le tabelle relative agli importi dei contributi da Regione vincolati sono al netto delle componenti sociali che ex D.Lgs 118/2011 non rientrano nel perimetro sanità.

CODICE MOD. CE	DETTAGLIO CONTRIBUTI IN C/ESERCIZIO	Atto	Data	Oggetto	Importo assegnato	Importo utilizzato	Codice conto
AA0020	DA REGIONE O P.A. PER QUOTA F.S. REGIONALE				7.318.543	7.318.543	
AA0030	Quota F.S. regionale - indistinto	A.D. n. 22 del 16/05/2017			7.128.314	7.128.314	
AA0040	Quota F.S. regionale - vincolato				190.229	190.229	
AA0040	Finanziamenti Fibrosi Gialli				3.673	3.673	
AA0040	Finanziamenti ACD				184	184	
AA0040	Finanziamenti Esclusività	A.D. n. 22 del 16/05/2017			2.089	2.089	
AA0040	Finanziamenti Extracomunitari	A.D. n. 22 del 16/05/2017			27.219	27.219	
AA0040	Finanziamenti Obiettivi di Piano	A.D. n. 22 del 16/05/2017			162.830	162.830	
AA0040	Finanziamenti Assistenza Domiciliare				2.134	2.134	
AA0040	Finanziamenti Medici Servizi	A.D. n. 22 del 16/05/2017			2.213	2.213	
AA0040	Contributi per gli HIVserici				-	-	
AA0040	Assicurazioni per i soci del Cons. dei Rettorici	A.D. n. 22 del 16/05/2017			8.775	8.775	
AA0040	Contributi prog. Cure e ric. avv. con L. 80/2016				-	-	
AA0040	Finanz. a prog. screening prov. tum. femminile	A.D. n. 22 del 16/05/2017			-	-	
AA0040	Contributi per prog. Farmacovigilanza				-	-	
AA0040	Finanziamenti OPD	A.D. n. 22 del 16/05/2017			-	-	
AA0050	EXTRA FONDO				80.611	80.611	
AA0070	Contributi da Regione o Prov. Aut. (extra fondo) vincolati				34.731	34.731	
AA0080	Contributi da Regione o Prov. Aut. (extra fondo) - Risorse aggiuntive da bilancio regionale a titolo di copertura LEA						
AA0090	Contributi da Regione o Prov. Aut. (extra fondo) - Risorse aggiuntive da bilancio regionale a titolo di copertura extra LEA						
AA0100	Contributi da Regione o Prov. Aut. (extra fondo) - Altro						
AA0120	Contributi da Aziende sanitarie pubbliche della Regione o Prov. Aut. (extra fondo) vincolati						
AA0130	Contributi da Aziende sanitarie pubbliche (extra fondo) altro						
AA0150	Contributi da altri soggetti pubblici (extra fondo) vincolati				34	34	
AA0160	Contributi da altri soggetti pubblici (extra fondo) L.219/92				22.543	22.543	
AA0170	Contributi da altri soggetti pubblici (extra fondo) altro				3.303	3.303	
AA0180	PER RICERCA:				4.077	4.077	
AA0180	Contributi da Ministero della Salute per ricerca corrente				3.277	3.277	
AA0200	Contributi da Ministero della Salute per ricerca finalizzata				413	413	
AA0210	Contributi da Regione e altri soggetti pubblici per ricerca				387	387	
AA0220	Contributi da privati per ricerca				80	80	
AA0230	CONTRIBUTI DA PRIVATI:				1.572	1.572	
	CONTRIBUTI IN C/ESERCIZIO DA ENTI PRIVATI						
	TOTALE CONTRIBUTI IN C/ESERCIZIO				7.394.803	7.394.803	

Tab.24 – Informativa contributi in conto esercizio

CODICE MOD. CE	DETTAGLIO RETTIFICA CONTRIBUTI C/ESERCIZIO PER DESTINAZIONE AD INVESTIMENTI	Contributo assegnato	Quota destinata ad investimenti	Incidenza %
AA0020	Contributi in esercizio da Regione o P.A. per quote F.S. regionali	7.318.544	-	0,00%
AA0060	Contributi in esercizio da Regione o P.A. extra fondi	34.731	-	0,00%
AA0110	Contributi in esercizio da aziende sanitarie pubbliche (extra fondo)	-	-	-
AA0180	Contributi in esercizio per ricerca	-	-	-
AA0230	Contributi in esercizio da privati	-	-	-
	Totale	7.353.275	2.866	0,03%

Tab.25 – Dettaglio rettifica contributi in conto esercizio per destinazione ed investimenti

I contributi indistinti corrispondono al Finanziamento 2017. A seguito del definitivo riparto del FSR 2017 (Intese CSR 183 e 184 del 26/10/2017) sono stati assegnati alla Regione Puglia quale assegnazione indistinta al lordo dello sbilancio di mobilità extraregionale euro 7.128.314.300, oltre alla quote del FSR vincolato.

Al Finanziamento vincolato 2017 (giusta comunicazione del Ministero della Salute) corrispondono i costi presenti nei modelli CE aziendali. Sono inoltre comprese le quote dei finanziamenti vincolati del FSN non utilizzati e assegnati alle aziende sanitarie nel 2017 (in particolare, finanziamento degli OPG per euro 3.672.590).

Il riparto regionale è stato effettuato con riferimento alla DGR n. 1159 del 28 giugno 2018.

Altre informazioni relative a contributi in conto esercizio.

Informazione	Caso presente in azienda?	Se sì, illustrare
CT01. Sono state rilevate significative variazioni rispetto all'esercizio precedente?	NO	

17. Proventi e ricavi diversi

CODICE MOD. CÉ	RICAVI PER PREAZIONI SANITARIE IN MOBILITA'	DA CE	FORMULE
RICAVI DA MOBILITA' SANITARIA INFRAREGIONALE (A)			
AA0150	A.4.A.1.1) Prestazioni di ricovero	-	-
AA0360	A.4.A.1.2) Prestazioni di specialista ambulatoriale	-	-
AA0370	A.4.A.1.3) Prestazioni di psichiatra residenziale e semiresidenziale	-	-
AA0380	A.4.A.1.4) Prestazioni di File F	-	-
AA0390	A.4.A.1.5) Prestazioni servizi MMG, PLS, Comin. assistenziale	-	-
AA0400	A.4.A.1.6) Prestazioni servizi farmacia/convenzionata	-	-
AA0410	A.4.A.1.7) Prestazioni farmali	-	-
AA0420	A.4.A.1.8) Prestazioni trasporto ambulanze ed elicotismo	-	-
AA0430	A.4.A.1.9) Altre prestazioni sanitarie e socio-sanitarie a rilevanza sanitaria	-	-
RICAVI DA MOBILITA' SANITARIA EXTRAREGIONALE (B)			
AA0460	A.4.A.2.1) Prestazioni di ricovero	144.439	-
AA0470	A.4.A.2.2) Prestazioni ambulatoriali	79.879	-
AA0480	A.4.A.2.3) Prestazioni di psichiatra non soggetta a compensazione (resid. e semiresid.)	7.968	-
AA0490	A.4.A.2.4) Prestazioni di File F	6.939	-
AA0500	A.4.A.2.5) Prestazioni servizi MMG, PLS, Comin. assistenziale estereg.	1.301	-
AA0510	A.4.A.2.6) Prestazioni servizi farmacia/convenzionata estereg.	1.378	-
AA0520	A.4.A.2.7) Prestazioni termali estereg.	1.006	-
AA0530	A.4.A.2.8) Prestazioni trasporto ambulanze ed elicotismo estereg.	767	-
AA0540	A.4.A.2.9) Altre prestazioni sanitarie e socio-sanitarie a rilevanza sanitaria estereg.	-	-
AA0550	A.4.A.2.10) Ricavi per istituzione di emocomponenti e cellule staminali estereg.	-	-
AA0560	A.4.A.2.11) Ricavi per differenziale tariffe TUC	2.627	-
AA0610	Ricavi per prestazioni sanitarie e socio-sanitarie a rilevanza sanitaria erogate da privati o residenti all'estereg. in compensazione (mobilità attiva)	42.822	-
AA0590	Altre prestazioni sanitarie e socio-sanitarie a rilevanza sanitaria non soggette a compensazione Extraregione	707	-
TOTALE RICAVI DA MOBILITA' (A+B)		144.439	-
RICAVI PER PRESTAZIONI OGGETTO DI FATTURAZIONE DIRETTA INFRA REGIONALE (C)		1.271	3.271
RICAVI PER PREST. OGGETTO DI FATTUR. DIRETTA EXTRA REGIONALE (D)		955	955
TOTALE RICAVI PER PREST. OGGETTO DI FATTURAZ. DIRETTA (C+D)		4.226	4.226
TOTALE RICAVI AZIENDE REGIONE (A+C)		3.271	3.271
TOTALE RICAVI AZIENDE EXTRA REGIONE (B+D)		145.394	955
TOTALE AZIENDE SANITARIE PUBBLICHE (A+B+C+D)		148.665	4.226

Tab.26 - Dettaglio Ricavi per prestazioni sanitarie in mobilità

CODICE MOD. CÉ	PRESTAZIONI SANITARIE EROGATE IN REGIME DI INTRAMOENIA	Valore CE al 31/12/2017	Valore CE al 31/12/2016	Variazioni importo	Variazioni %
AA0680	Ricavi per prestazioni sanitarie intramoenia - Area ospedaliera	22.468	6.071	1.637	21%
AA0690	Ricavi per prestazioni sanitarie intramoenia - Area specialistica	23.854	26.904	-3.050	-11%
AA0700	Ricavi per prestazioni sanitarie intramoenia - Area sanità pubblica	457	491	-34	-7%
AA0710	Ricavi per prestazioni sanitarie intramoenia - Consulenze (ex art. 55 c. 1 lett. c) e d) ed ex art. 57-58)	1.826	1.308	518	39%
AA0720	Ricavi per prestazioni sanitarie intramoenia - Consulenze (ex art. 55 c. 1 lett. c) e d) ed ex art. 57-58) (Aziende sanitarie pubbliche della Regione)	-	-	-	-
AA0730	Ricavi per prestazioni sanitarie intramoenia - Altri	946	-	-	-
AA0740	Ricavi per prestazioni sanitarie intramoenia - Altri (Aziende sanitarie pubbliche della Regione)	-	-	-	-
TOTALE RICAVI INTRAMOENIA		30.547	34.784	-4.237	-12%
BA1210	Comparsa/posizione al personale per att. libero professionale intramoenia - Area ospedaliera	9.303	8.289	1.013	12%
BA1220	Comparsa/posizione al personale per att. libero professionale intramoenia - Area specialistica	17.243	17.848	-605	-3%
BA1230	Comparsa/posizione al personale per att. libero professionale intramoenia - Area sanità pubblica	603	657	-54	-8%
BA1240	Comparsa/posizione al personale per att. libero professionale intramoenia - Consulenze (ex art. 55 c. 1 lett. c) e d) ed ex art. 57-58)	12.293	1.140	11.153	978%
AA0720	Comparsa/posizione al personale per att. libero professionale intramoenia - Consulenze (ex art. 55 c. 1 lett. c) e d) ed ex art. 57-58) (Aziende sanitarie pubbliche della Regione)	-	-	-	-
BA1260	Comparsa/posizione al personale per att. libero professionale intramoenia - Altri	436	436	0	0%
BA1270	Comparsa/posizione al personale per att. libero professionale intramoenia - Altri (Aziende sanitarie pubbliche della Regione)	-	-	-	-
TOTALE QUOTE RETRIBUIONE AL PERSONALE (ESCLUSO IRAP)		28.766	28.166	600	2%

Tab.27 - Dettaglio Ricavi e Costi per prestazioni sanitarie erogate in regime intramoenia

Per maggiori dettagli si rinvia alle singole note integrative aziendali.

Informazione	Caso presente in azienda?	Se sì, illustrare
PR01. Sono state rilevate significative variazioni rispetto all'esercizio precedente?	NO	

Acquisti di beni

CODICE MOD. CE	ACQUISTI DI BENI	Valore CE al 31/12/2017	Valore CE al 31/12/2016	Variazioni Importo	Variazioni %
BA0020	Acquisti di beni sanitari	1.387.528	1.311.094	76.434	5,83%
BA0310	Acquisti di beni non sanitari	23.022	21.123	1.899	8,99%
BA0010	TOTALE ACQUISTI DI BENI	1.410.550	1.332.217	78.333	5,88%

L'incremento dei beni sanitari riguarda essenzialmente l'acquisto di farmaci.

CODICE MOD. CE	DETTAGLIO ACQUISTI DI BENI	Valore CE al 31/12/2017	Valore CE al 31/12/2016	Variazioni Importo	Variazioni %
BA0020	Acquisti di beni sanitari	1.387.528	1.311.094	76.434	5,83%
BA0310	Prodotti farmaceutici ed emoderivati:	851.361	790.512	60.849	7,70%
BA0040	Medicinali (con o.s. all'esclusione di vaccini ed emoderivati di origine animale)	840.204	779.677	60.527	7,76%
BA0260	Medicinali senza A.C.	6.460	6.745	-285	-4,23%
BA0260*	Emoderivati di origine animale	4.697	4.090	607	14,84%
BA0070	Sangue ed emocomponenti	5.433	19.316	-13.883	-71,87%
BA0210	Dispositivi medici:	461.767	448.206	13.561	3,03%
BA0210*	Dispositivi medici:	262.631	254.263	8.368	3,29%
BA0230	Dispositivi medici (compresi tutti gli altri)	68.346	66.067	2.279	3,45%
BA0240	Dispositivi medici diagnostici (in vitro IVDI)	130.790	127.876	2.914	2,28%
BA0250	Prodotti dietetici	13.652	13.769	-117	-0,85%
BA0260	Materiali per la profilassi (vaccini)	48.430	36.644	11.786	32,16%
BA0270	Prodotti chimici	182	92	90	97,83%
BA0280	Materiali e prodotti per uso veterinario	926	672	254	37,80%
BA0290	Altri beni e prodotti sanitari	5.777	1.883	3.894	206,80%
BA0300	Beni e prodotti sanitari da As. sanit. pubbl. della Regione	-	-	-	0,00%
BA0310	Acquisti di beni non sanitari	23.022	21.123	1.899	8,99%
BA0320	Prodotti alimentari	1.148	1.211	-63	-5,20%
BA0330	Materiali di guardaroba, di pulizia e di convivenza in genere	2.564	2.496	68	2,72%
BA0340	Combustibili, carburanti e lubrificanti	6.112	5.417	695	12,83%
BA0350	Supporti informatici e cancelleria	7.812	6.588	1.224	18,58%
BA0360	Materiale per la manutenzione	4.384	4.342	42	0,97%
BA0370	Altri beni e prodotti non sanitari	1.002	1.069	-67	-6,27%
BA0010	TOTALE ACQUISTI DI BENI	1.410.550	1.332.217	78.333	5,88%

Tab.28 – Dettagli Acquisti di Beni

AB01 – Acquisti di beni

AB01 – NO	Ciascuna tipologia di bene, compreso nelle voci relative agli acquisti di beni sanitari e non sanitari, è monitorata attraverso il sistema gestionale del magazzino, che rileva ogni tipologia di movimento, in entrata e in uscita.
------------------	--

Altre informazioni relative agli acquisti di beni

Informazione	Caso presente in azienda?	Se sì, illustrare
AB02. Sono stati rilevati costi per acquisto di beni da altre Aziende Sanitarie della Regione? Se sì, di quali tipologie di beni si tratta?	SI	Sacche di sangue
AB03. Sono state rilevate significative variazioni rispetto all'esercizio precedente?	NO	

18. Acquisti di servizi

I valori di mobilità regionale sono compensati in sede di consolidamento.

CODICE MOD. CE	DETTAGLIO ACQUISTI DI SERVIZI SANITARI	Valore CE al 31/12/2017	Valore CE al 31/12/2016	Variazioni Importo	Variazioni %
BA0410	ACQUISTI DI SERVIZI SANITARI - MEDICINA DI BASE	524.459	523.537	942	0%
BA0420	- da convenzione	522.049	521.752	797	0%
BA0430	Costi per assistenza MMG	398.082	397.827	255	0%
BA0440	Costi per assistenza PLS	76.846	77.327	-481	-1%
BA0450	Costi per assistenza Continuità assistenziale	56.897	56.330	567	1%
BA0460	Altre (medicina dei servizi, psicologia, medico 218, ecc)	50.423	49.968	456	1%
BA0470	- da pubblico (Aziende sanitarie pubbliche della Regione) - Mobilità intraregionale	0	0		
BA0480	- da pubblico (Aziende sanitarie pubbliche Extraregionali) - Mobilità extraregionale	2.410	2.265	145	6%
BA0490	ACQUISTI DI SERVIZI SANITARI - FARMACELTICA	622.979	659.858	-36.879	-6%
BA0500	- da convenzione	619.848	655.916	-36.068	-5%
BA0510	- da pubblico (Aziende sanitarie pubbliche della Regione) - Mobilità intraregionale	0	0		
BA0520	- da pubblico (Extraregione)	3.131	3.942	-811	-21%
BA0530	ACQUISTI DI SERVIZI SANITARI PER ASSISTENZA SPECIALISTICA AMBULATORIALE	333.232	320.709	12.524	4%
BA0540	- da pubblico (Aziende sanitarie pubbliche della Regione)	0	0		
BA0550	- da pubblico (altri soggetti pubbl. della Regione)	5	182	-177	0%
BA0560	- da pubblico (Extraregione)	40.699	40.092	606	2%
BA0570	- da privato - Medici S.M.A.	66.180	66.229	-49	0%
BA0580	- da privato	230.095	210.487	19.608	5%
BA0590	Servizi sanitari per assistenza specialistica da IRCCS privati e Policlinici privati	32.027	29.829	2.198	8%
BA0600	Servizi sanitari per assistenza specialistica da Ospedali Classificati privati	41.528	35.633	5.895	17%
BA0610	Servizi sanitari per assistenza specialistica da Case di Cura private	0	0	0	0%
BA0620	Servizi sanitari per assistenza specialistica da altri privati	146.540	145.235	1.305	1%
BA0630	- da privato per cittadini non residenti - Extraregione (mobilità attiva in compensazione)	6.248	3.718	2.530	0%
BA0640	ACQUISTI DI SERVIZI SANITARI PER ASSISTENZA RIABILITATIVA	156.785	155.496	1.289	1%
BA0650	- da pubblico (Aziende sanitarie pubbliche della Regione)	0	0		
BA0660	- da pubblico (altri soggetti pubbl. della Regione)	146	133	7	0%
BA0670	- da pubblico (Extraregione) non soggetti a compensazione	19	59	-20	0%
BA0680	- da privato (intraregionale)	139.800	136.677	3.123	2%
BA0690	- da privato (extraregionale)	16.806	18.617	-1.811	-10%
BA0700	ACQUISTI DI SERVIZI SANITARI PER ASSISTENZA INTEGRATIVA	53.658	53.875	-217	0%
BA0710	- da pubblico (Aziende sanitarie pubbliche della Regione)	0	0	0	0%
BA0720	- da pubblico (altri soggetti pubbl. della Regione)	0	0	0	0%
BA0730	- da pubblico (Extraregione)	0	0	0	0%
BA0740	- da privato	53.658	53.875	-217	0%
BA0750	ACQUISTI DI SERVIZI SANITARI PER ASSISTENZA PROTESICA	68.786	71.347	-2.561	-4%
BA0760	- da pubblico (Aziende sanitarie pubbliche della Regione)	0	0	0	0%
BA0770	- da pubblico (altri soggetti pubbl. della Regione)	0	0	0	0%
BA0780	- da pubblico (Extraregione)	0	0	0	0%
BA0790	- da privato	68.786	71.347	-2.561	-4%
BA0800	ACQUISTI DI SERVIZI SANITARI PER ASSISTENZA OSPEDALIERA	972.048	967.793	4.255	0%
BA0810	- da pubblico (Aziende sanitarie pubbliche della Regione)	0	0		
BA0820	- da pubblico (altri soggetti pubbl. della Regione)	0	0		
BA0830	- da pubblico (Extraregione)	241.474	217.441	24.033	11%
BA0840	- da privato	896.833	735.936	160.897	22%
BA0850	Servizi sanitari per assistenza ospedaliera da IRCCS privati e Policlinici privati	196.402	189.751	6.651	3%
BA0860	Servizi sanitari per assistenza ospedaliera da Ospedali Classificati privati	168.069	177.987	-9.918	-6%
BA0870	Servizi sanitari per assistenza ospedaliera da Case di Cura private	331.648	317.886	13.762	4%
BA0880	Servizi sanitari per assistenza ospedaliera da altri privati	519	772	-253	0%
BA0890	- da privato per cittadini non residenti - Extraregione (mobilità attiva in compensazione)	33.941	34.356	-415	0%
BA0900	ACQUISTI PRESTAZIONI DI PSICHIATRICA RESIDENZIALE E SEMIRESIDENZIALE	116.415	113.011	3.404	3%
BA0910	- da pubblico (Aziende sanitarie pubbliche della Regione)	0	0	0	0%
BA0920	- da pubblico (altri soggetti pubbl. della Regione)	0	0	0	0%
BA0930	- da pubblico (Extraregione) non soggetti a compensazione	0	60	-60	100%
BA0940	- da privato (intraregionale)	114.958	109.923	5.035	5%
BA0950	- da privato (extraregionale)	3.457	3.030	427	14%
BA0960	ACQUISTI PRESTAZIONI DI DISTRIBUZIONE FARMACI F.F.E.	49.299	48.628	671	1%
BA0970	- da pubblico (Aziende sanitarie pubbliche della Regione) - Mobilità intraregionale	0	0		
BA0980	- da pubblico (altri soggetti pubbl. della Regione)	0	0	0	0%
BA0990	- da pubblico (Extraregione)	14.865	10.808	4.057	37%
BA1000	- da privato (intraregionale)	34.007	37.542	-3.535	-10%
BA1010	- da privato (extraregionale)	0	2	-2	0%
BA1020	- da privato per cittadini non residenti - Extraregione (mobilità attiva in compensazione)	3.843	2.678	1.165	0%
BA1030	ACQUISTI PRESTAZIONI TERMALI IN CONVENZIONE	10.274	10.761	-487	-5%
BA1040	- da pubblico (Aziende sanitarie pubbliche della Regione) - Mobilità intraregionale	0	0		
BA1050	- da pubblico (altri soggetti pubbl. della Regione)	0	0	0	0%
BA1060	- da pubblico (Extraregione)	2.957	4.073	-1.116	-3%
BA1070	- da privato	7.317	7.688	-371	-5%
BA1080	- da privato per cittadini non residenti - Extraregione (mobilità attiva in compensazione)	52	0	52	0%

Tab.29 – Dettaglio acquisti di servizi sanitari – I parte

BA1090	ACQUISTI PRESTAZIONI DI TRASPORTO SANITARIO	69.542	61.436	-1.106	-2%
BA1100	- da pubblica (Aziende sanitarie pubbliche della Regione) - Mobilità intraregionale	0	0	0	0%
BA1110	- da pubblica (altri soggetti pubblici della Regione)	0	0	0	0%
BA1120	- da pubblico (Extra regionali)	584	1.362	-778	-133%
BA1130	- da privato	64.558	62.074	2.484	4%
BA1140	ACQUISTI PRESTAZIONI SOCIO-SANITARIE A RILEVANZA SANITARIA	164.766	157.521	7.245	5%
BA1150	- da pubblico (Aziende sanitarie pubbliche della Regione) - Mobilità intraregionale	0	0	0	0%
BA1160	- da pubblico (altri soggetti pubblici della Regione)	0	0	0	0%
BA1170	- da pubblico (Extra regionali) non soggette a compensazione	46	209	-163	-35%
BA1180	- da privato (intra regionali)	154.209	142.206	11.003	8%
BA1190	- da privato (extra regionali)	10.511	14.608	-4.097	-28%
BA1200	COMPARTICIPAZIONE AL PERSONALE PER ATT. LIBERO-PROF. (INTRAREGIONALE)	76.766	28.180	58.686	0%
BA1210	B.2.A.13.1) Compartecipazione al personale per A.L.P. - Area ospedaliera	9.902	8.299	1.603	16%
BA1220	B.2.A.13.2) Compartecipazione al personale per A.L.P. - Area specialistica	17.233	17.848	-615	-4%
BA1230	B.2.A.13.3) Compartecipazione al personale per A.L.P. - Area servizi quinto e	338	457	-119	-35%
BA1240	B.2.A.13.4) Compartecipazione al personale per A.L.P. - Consulenze (ex art. 55 n.1 lett. a) di art. 44 art. 57.58)	1.291	1.140	151	13%
BA1250	B.2.A.13.5) Compartecipazione al personale per A.L.P. - Consulenze (ex art. 55 n.1 lett. a) di art. 44 art. 57.58) (Aziende sanitarie pubbliche della Regione)	0	0	0	0%
BA1260	B.2.A.13.6) Compartecipazione al personale per att. libero-professionale intraregionale - Altri (Aziende sanitarie pubbliche della Regione)	0	436	-436	0%
BA1270	B.2.A.13.7) Compartecipazione al personale per att. libero-professionale intraregionale - Altri (Aziende sanitarie pubbliche della Regione)	0	0	0	0%
BA1280	RIMBORSI ASSEgni E CONTRIBUTI SANITARI	73.218	67.473	5.745	8%
BA1290	Contributi ad associazioni di volontariato	3.479	3.268	211	6%
BA1300	Rimborsi per cure all'estero	1.894	1.533	361	19%
BA1310	Contributi a società partecipate s/o enti (dipendenti) della Regione	20.897	25.902	-4.105	-20%
BA1320	Contributo legge 710/92	28.089	43.879	-15.791	-56%
BA1330	Altri rimborsi, assigti e contributi	18.865	14.291	4.574	32%
BA1340	Rimborsi, assigti e contributi a/Aziende sanitarie pubbliche della Regione	0	0	0	0%
BA1350	CONSULENZE, COLLABORAZIONI, INTERNALE, ALTRE PRESTAZIONI DI LAVORO SANITARE E SOCIO-SANITARE	36.339	33.486	2.853	8%
BA1360	Consulenze sanitarie e socio-sanitarie da Aziende sanitarie pubbliche della Regione	0	0	0	0%
BA1370	Consulenze sanitarie e socio-sanitarie da terzi - Altri soggetti pubblici	474	296	178	38%
BA1380	Consulenze, Collaborazioni, internate e altre prestazioni di lavoro sanitario e socio-sanitario da privato	35.815	33.197	2.618	8%
BA1390	Consulenze sanitarie da privato - articolo 55, comma 2, COM. 9 giugno 2000	8.644	8.078	2.008	23%
BA1400	Altre consulenze sanitarie e socio-sanitarie da privato	979	944	35	4%
BA1410	Collaborazioni (spontanea e continuativa) sanitarie e socio-sanitarie da privato	3.048	3.699	-651	-21%
BA1420	Indennità a personale universitario - area sanitaria	16.896	16.396	500	3%
BA1430	Lavoro interinale - area sanitaria	231	348	-117	-51%
BA1440	Altre collaborazioni e prestazioni di lavoro - area sanitaria	6.015	5.747	268	4%
BA1450	Rimborso oneri ospedalieri del personale sanitario in comando in comuni	50	208	-158	-32%
BA1460	Rimborso oneri ospedalieri personale sanitario in comando da Aziende sanitarie pubbliche della Regione	0	0	0	0%
BA1470	Rimborso oneri ospedalieri personale sanitario in comando da Regione, soggetti pubblici e da Università	0	84	-84	0%
BA1480	Rimborso oneri ospedalieri personale sanitario in comando da aziende di altre Regioni (Extra regionali)	50	111	-61	-12%
BA1490	ALTRI SERVIZI SANITARI E SOCIO-SANITARI A RILEVANZA SANITARIA	36.078	39.069	-2.991	-8%
BA1500	Altri servizi sanitari e socio-sanitari a rilevanza sanitaria da pubblico - Aziende sanitarie pubbliche della Regione	0	0	0	0%
BA1510	Altri servizi sanitari e socio-sanitari a rilevanza sanitaria da pubblico - Altri soggetti pubblici della Regione	18.001	17.182	819	5%
BA1520	Altri servizi sanitari e socio-sanitari a rilevanza sanitaria da pubblico - (Extra regionali)	880	829	51	6%
BA1530	Altri servizi sanitari da privato	14.797	13.258	1.539	11%
BA1540	Costi per servizi sanitari - Mobilità internazionale/paesi	0	0	0	0%
BA1550	COSTI PER DIFFERENZIALE TARIFFE TUE	22.989	21.722	1.267	6%

Tab.30 – Dettaglio acquisti di servizi sanitari – II parte

Altre informazioni relative a proventi e ricavi diversi.

Informazione	Caso presente in azienda?	Se sì, illustrare
AS01. Sono state rilevate significative variazioni rispetto all'esercizio precedente?	NO	

AS02 – Costi per prestazioni sanitarie da privato

AS02 – NO	Nell'esercizio le aziende hanno dichiarato che non vi sono stati disallineamenti tra valore fatturato dalla struttura privata e valore di budget autorizzato dalla Regione. Si procederà alla verifica da parte degli uffici regionali competenti.
-----------	--

CODICE MOD. CE	DETTAGLIO ACQUISTI DI SERVIZI NON SANITARI	Valore CE al 31/12/2017	Valore CE al 31/12/2016	Variazioni importo	Variazioni %
BA1560	ACQUISTI DI SERVIZI NON SANITARI	470.204	458.816	- 68.907	- 0
BA1570	SERVIZI NON SANITARI	861.737	450.744	70.240	-16%
BA1580	Lavanderia	21.201	20.552	649	3%
BA1590	Pulizia	77.745	74.928	2.817	4%
BA1600	Manica	39.203	40.921	- 1.718	-4%
BA1610	Riscaldamento	26.219	23.055	3.164	14%
BA1620	Servizi di assistenza informatica	50.962	45.182	5.880	13%
BA1630	Servizi trasporti (non sanitari)	3.705	3.770	- 65	-2%
BA1640	Smaltimento rifiuti	10.705	10.775	- 70	-1%
BA1650	UtENZE TELEFONICHE	11.508	11.881	- 373	-3%
BA1660	UtENZE ELETTRICITÀ	40.498	41.416	- 918	-2%
BA1670	Altre utenze	21.454	19.692	1.762	9%
BA1680	Premi assicurazione	19.888	27.758	- 7.870	-28%
BA1710	Altri servizi non sanitari	198.549	130.864	7.685	6%
BA1720	Altri servizi sanitari da pubblico (Aziende sanitarie della regione)	-	-	-	-
BA1730	Altri servizi non sanitari da altri soggetti pubblici	26	167	- 141	-84%
BA1740	Altri servizi non sanitari da privato	138.523	130.697	7.826	6%
BA1750	CONSULENZE, COLLABORAZIONI, INTERINALE, ALTRE PRESTAZIONI DI LAVORO NON SANITARIE	4.912	4.299	613	-14%
BA1760	Consulenze non sanitarie da Aziende sanitarie pubbliche della Regione	-	-	-	-
BA1770	Consulenze non sanitarie da Terzi - Altri soggetti pubblici	2	21	- 19	-90%
BA1780	Consulenze, collaborazioni, interinale e altre prestazioni di lavoro non sanitarie da privato	4.036	4.044	- 8	0%
BA1790	Consulenze non sanitarie da privato	1.162	469	693	148%
BA1800	Collaborazioni coordinate e continuative non sanitarie da privato	1.388	1.737	- 349	-22%
BA1810	Interinabilità a personale universitario - Area non sanitaria	512	509	3	0
BA1820	Lavoro interinale - Area non sanitaria	515	875	- 360	-41%
BA1810	Altre collaborazioni e prestazioni di lavoro - Area non sanitaria	499	454	45	10%
BA1840	Rimborso oneri stipendiali del personale non sanitario in comando	874	234	640	274%
BA1850	Rimborso oneri stipendiali personale non sanitario in comando da Aziende sanitarie pubbliche della Regione	-	-	-	-
BA1860	Rimborso oneri stipendiali personale non sanitario in comando da Regione, soggetti pubblici e da Università	854	234	620	265%
BA1870	Rimborso oneri stipendiali personale non sanitario in comando da Aziende di altre regioni (Extra regione)	20	-	20	-
BA1880	FORMAZIONE	8.555	3.273	282	9%
BA1890	Formazione (esternizzata e non) da pubblico	1.219	1.339	- 120	-9%
BA1900	Formazione (esternizzata e non) da privato	2.336	1.934	402	21%

Tab.31 – Dettaglio acquisti di servizi non sanitari

AS05 – Manutenzioni e riparazioni

CODICE MOD. CE	DETTAGLIO MANUTENZIONI E RIPARAZIONI	Valore CE al 31/12/2017	Valore CE al 31/12/2016	Variazioni importo	Variazioni %
BA1920	Manutenzione e riparazione ai fabbricati e loro pertinenze	26.565	26.706	-151	-1%
BA1930	Manutenzione e riparazione agli impianti e macchinari	36.938	38.030	- 909	2%
BA1940	Manutenzione e riparazione alle attrezzature sanitarie e scientifiche	52.949	50.676	2.273	4%
BA1950	Manutenzione e riparazione ai mobili e arredi	1.011	1.451	-440	-30%
BA1960	Manutenzione e riparazione agli automezzi	1.288	1.267	21	2%
BA1970	Altre manutenzioni e riparazioni	1.145	1.414	- 269	-19%
BA1980	Manutenzioni e riparazioni da Aziende sanitarie pubbliche della Regione	0	0	-	-
	TOTALE	121.886	119.544	-18	-0,02%

Tab.32 – Dettaglio manutenzioni e riparazioni

19. Costi del personale

CODICE MOD. CE	COSTI DEL PERSONALE	Valore CE al 31/12/2017	Valore CE al 31/12/2016	Variazioni Importo	Variazioni %
BA2090	PERSONALE DEL RUOLO SANITARIO	1.659.685	1.643.998	15.688	1%
BA2100	Costo del personale dirigente ruolo sanitario	824.948	821.465	3.483	0%
BA2110	Costo del personale dirigente medico	748.401	746.000	2.401	0%
BA2120	Costo del personale dirigente medico - tempo indeterminato	696.604	684.979	11.626	2%
	Voci di costo a carattere stipendiale	376.481	407.418	-30.936	-8%
	Retribuzione di posizione	127.719	108.527	19.192	18%
	Indennità di risultato	9.427	7.335	2.091	29%
	Altro trattamento accessorio	32.929	32.153	777	2%
	Oneri sociali su retribuzione	148.827	128.632	20.195	16%
	Altri oneri per il personale	1.221	914	307	34%
BA2130	Costo del personale dirigente medico - tempo determinato	51.797	61.021	-9.224	-15%
	Voci di costo a carattere stipendiale	28.880	38.906	-10.026	-26%
	Retribuzione di posizione	7.717	6.347	1.369	22%
	Indennità di risultato	653	718	-65	-9%
	Altro trattamento accessorio	3.026	3.307	-281	-9%
	Oneri sociali su retribuzione	11.445	11.716	-271	-2%
	Altri oneri per il personale	78	27	51	189%
BA2140	Costo del personale dirigente medico - altro	0	0	0	0%
BA2150	Costo del personale dirigente non medico	76.547	75.465	1.082	1%
BA2160	Costo del personale dirigente non medico - tempo	70.555	70.230	325	0%
	Voci di costo a carattere stipendiale	44.430	47.522	-3.092	-7%
	Retribuzione di posizione	7.236	6.199	1.036	17%
	Indennità di risultato	2.016	1.493	522	35%
	Altro trattamento accessorio	1.998	2.070	-72	-3%
	Oneri sociali su retribuzione	14.814	12.857	1.958	15%
	Altri oneri per il personale	60	88	-28	-32%
BA2170	Costo del personale dirigente non medico - tempo	5.992	5.235	756	14%
	Voci di costo a carattere stipendiale	4.375	3.719	657	18%
	Retribuzione di posizione	99	100	-1	-1%
	Indennità di risultato	83	67	16	24%
	Altro trattamento accessorio	127	50	77	154%
	Oneri sociali su retribuzione	1.305	942	362	38%
	Altri oneri per il personale	3	5	-2	-39%
BA2180	Costo del personale dirigente non medico - altro	0	0	0	0%
BA2190	Costo del personale comparto ruolo sanitario	834.737	822.533	12.204	0
BA2200	Costo del personale comparto ruolo sanitario - tempo	751.829	760.932	-9.103	-1%
	Voci di costo a carattere stipendiale	458.637	505.805	-47.168	-9%
	Straordinario e indennità personale	91.008	66.067	24.941	38%
	Retribuzione per produttività personale	14.535	12.131	2.404	20%
	Altro trattamento accessorio	24.322	32.370	-8.048	-25%
	Oneri sociali su retribuzione	161.386	142.247	19.139	13%
	Altri oneri per il personale	1.941	2.313	-372	-16%
BA2210	Costo del personale comparto ruolo sanitario - tempo	82.908	61.601	21.306	35%
	Voci di costo a carattere stipendiale	54.395	45.038	9.357	21%
	Straordinario e indennità personale	7.619	3.631	3.988	110%
	Retribuzione per produttività personale	706	634	72	11%
	Altro trattamento accessorio	1.632	1.485	147	10%
	Oneri sociali su retribuzione	18.277	10.674	7.603	71%
	Altri oneri per il personale	278	140	138	99%

CODICE MOD. CE	COSTI DEL PERSONALE	Valore CE al 31/12/2017	Valore CE al 31/12/2016	Variazioni importo	Variazioni %
BA2230	PERSONALE DEL RUOLO PROFESSIONALE	5.708	5.481	228	4%
BA2240	Costo del personale dirigente ruolo professionale	4.773	4.507	265	6%
BA2250	<i>Costo del personale dirigente ruolo professionale - tempo</i>	4.335	4.100	235	6%
	Voci di costo a carattere stipendiale	1.828	2.063	-235	-11%
	Retribuzione di posizione	1.351	1.105	246	22%
	Indennità di risultato	146	127	19	15%
	Altro trattamento accessorio	117	70	47	67%
	Oneri sociali su retribuzione	878	720	158	22%
	Altri oneri per il personale	14	15	-1	-4%
BA2260	<i>Costo del personale dirigente ruolo professionale - tempo</i>	438	407	31	8%
	Voci di costo a carattere stipendiale	259	280	-21	-8%
	Retribuzione di posizione	21	19	2	13%
	Indennità di risultato	3	4	-1	-25%
	Altro trattamento accessorio	26	16	10	0%
	Oneri sociali su retribuzione	128	89	39	44%
	Altri oneri per il personale	1	0	1	0%
BA2270	<i>Costo del personale dirigente ruolo professionale - altro</i>	0	0	0	0%
BA2280	Costo del personale comparto ruolo professionale	935	974	-39	-4%
BA2290	<i>Costo del personale comparto ruolo professionale - tempo</i>	881	822	59	7%
	Voci di costo a carattere stipendiale	608	644	-36	-6%
	Straordinario e indennità personale	63	34	30	88%
	Retribuzione per produttività personale	23	11	11	96%
	Altro trattamento accessorio	9	16	-7	-45%
	Oneri sociali su retribuzione	179	128	51	40%
	Altri oneri per il personale	0	0	0	0%
BA2300	<i>Costo del personale comparto ruolo professionale - tempo</i>	54	152	-97	-64%
	Voci di costo a carattere stipendiale	37	112	-74	-67%
	Straordinario e indennità personale	3	1	2	159%
	Retribuzione per produttività personale	2	6	-4	-73%
	Altro trattamento accessorio	0	3	-2	-85%
	Oneri sociali su retribuzione	12	30	-18	-59%
	Altri oneri per il personale	0	0	0	0%
BA2310	<i>Costo del personale comparto ruolo professionale - altro</i>	0	0	0	0%

CODICE MOD. CE	COSTI DEL PERSONALE	Valore CE al 31/12/2017	Valore CE al 31/12/2016	Variazioni importo	Variazioni %
BA2320	PERSONALE DEL RUOLO TECNICO	189.394	190.665	-1.271	-1%
BA2330	Costo del personale dirigente ruolo tecnico	4.797	4.641	157	3%
BA2340	<i>Costo del personale dirigente ruolo tecnico - tempo</i>	4.624	4.632	-8	0%
	Voci di costo a carattere stipendiale	1.988	2.364	-376	-16%
	Retribuzione di posizione	1.408	1.219	189	16%
	Indennità di risultato	125	100	25	26%
	Altro trattamento accessorio	113	91	22	24%
	Oneri sociali su retribuzione	983	854	129	15%
	Altri oneri per il personale	7	5	2	48%
BA2350	<i>Costo del personale dirigente ruolo tecnico - tempo</i>	173	9	165	1891%
	Voci di costo a carattere stipendiale	89	5	84	1680%
	Retribuzione di posizione	6	0	6	0%
	Indennità di risultato	4	0	4	0%
	Altro trattamento accessorio	0	0	0	0%
	Oneri sociali su retribuzione	80	4	76	703%
	Altri oneri per il personale	45	0	45	0%
BA2360	<i>Costo del personale dirigente ruolo tecnico - altro</i>	0	0	0	0%
BA2370	Costo del personale comparto ruolo tecnico	184.597	186.025	-1.428	-1%
BA2380	<i>Costo del personale comparto ruolo tecnico - tempo</i>	174.403	178.469	-4.067	-2%
	Voci di costo a carattere stipendiale	111.606	119.642	-8.036	-7%
	Straordinario e indennità personale	15.436	12.245	3.191	26%
	Retribuzione per produttività personale	3.604	3.423	181	5%
	Altro trattamento accessorio	6.520	7.275	-755	-10%
	Oneri sociali su retribuzione	36.724	35.301	1.422	4%
	Altri oneri per il personale	512	534	-22	-4%
BA2390	<i>Costo del personale comparto ruolo tecnico - tempo</i>	10.186	7.555	2.631	35%
	Voci di costo a carattere stipendiale	7.063	5.523	1.541	28%
	Straordinario e indennità personale	420	203	217	107%
	Retribuzione per produttività personale	114	85	28	33%
	Altro trattamento accessorio	364	270	94	35%
	Oneri sociali su retribuzione	2.215	1.086	1.129	104%
	Altri oneri per il personale	10	5	5	104%
BA2400	<i>Costo del personale comparto ruolo tecnico - altro</i>	8	0	8	0%

CODICE MOD. CE	COSTI DEL PERSONALE	Valore CE al 31/12/2017	Valore CE al 31/12/2016	Variazioni importo	Variazioni %
BA2410	PERSONALE DEL RUOLO AMMINISTRATIVO	130.750	131.250	-501	0%
BA2420	Costo del personale dirigente ruolo amministrativo	13.682	12.712	970	-0
BA2430	Costo del personale dirigente ruolo amministrativo - tempo	13.134	11.993	1.141	10%
	Voci di costo a carattere stipendiale	5.429	5.814	-385	-7%
	Retribuzione di posizione	4.362	3.689	673	18%
	Indennità di risultato	419	360	60	17%
	Altro trattamento accessorio	117	23	94	415%
	Oneri sociali su retribuzione	2.669	2.227	442	20%
	Altri oneri per il personale	139	5	134	2545%
BA2440	Costo del personale dirigente ruolo amministrativo - tempo	548	719	-171	-24%
	Voci di costo a carattere stipendiale	284	438	-154	-35%
	Retribuzione di posizione	64	100	-36	-36%
	Indennità di risultato	28	10	18	180%
	Altro trattamento accessorio	1	0	1	0%
	Oneri sociali su retribuzione	170	135	35	26%
	Altri oneri per il personale	1	0	1	0%
BA2450	Costo del personale dirigente ruolo amministrativo - altro	0	0	0	0%
BA2460	Costo del personale comparto ruolo amministrativo	117.068	118.538	-1.470	1
BA2470	Costo del personale comparto ruolo amministrativo - tempo	115.742	117.786	-2.045	-2%
	Voci di costo a carattere stipendiale	78.131	85.052	-6.921	-8%
	Straordinario e indennità personale	9.101	6.014	3.086	51%
	Retribuzione per produttività personale	2.762	2.376	386	16%
	Altro trattamento accessorio	1.189	1.794	-605	-34%
	Oneri sociali su retribuzione	24.245	21.721	2.524	12%
	Altri oneri per il personale	311	314	-3	-1%
BA2480	Costo del personale comparto ruolo amministrativo - tempo	1.326	752	574	76%
	Voci di costo a carattere stipendiale	958	547	411	75%
	Straordinario e indennità personale	44	7	37	495%
	Retribuzione per produttività personale	27	15	12	82%
	Altro trattamento accessorio	10	15	-5	-35%
	Oneri sociali su retribuzione	287	154	134	87%
	Altri oneri per il personale	1	2	-1	-50%
BA2490	Costo del personale comparto ruolo amministrativo - altro	0	0	0	0%

Tab.33 – Dettaglio costi del personale – ruolo sanitario, professionale, tecnico e amministrativo

CP01 – Costi del personale

CP01 – NO	I costi del personale non hanno registrato significativi incrementi rispetto all'esercizio precedente.
-----------	--

20. Oneri diversi di gestione

CODICE MOD. CE	DETTAGLIO ONERI DIVERSI DI GESTIONE	Valore CE al 31/12/2017	Valore CE al 31/12/2018	Variazioni importo	Variazioni %
BA2510	Imposte e tasse (escluso IRAP e IRES)	9.445	9.478	33	0%
BA2520	Rendite e redditi	-	5	5	-100%
BA2540	Indennità, rimborso spese e oneri sociali per gli Organi Direttivi e Collegio Sindacale	13.338	13.603	265	-2%
BA2550	Altri oneri diversi di gestione	7.809	8.823	1.014	13%
	TOTALE	30.592	29.909	-683	-2,2%

Tab.34 – Dettaglio oneri diversi di gestione

Altre informazioni relative agli oneri diversi di gestione.

Informazione	Caso presente in azienda?	Se sì, illustrare
OG01. Sono state rilevate significative variazioni rispetto all'esercizio precedente?	NO	

21. Accantonamenti

CODICE MOD. CE	DETTAGLIO ACCANTONAMENTI	Valore CE al 31/12/2017	Valore CE al 31/12/2018	Variazioni importo	Variazioni %
	Accantonamenti per rischi:	74.669	67.285	7.384	11%
BA2710	Accantonamenti per cause civili ed oneri processuali	29.746	27.483	2.263	8%
BA2720	Accantonamenti per contenzioso personale dipendente	12.163	15.052	- 2.889	-19%
BA2730	Accantonamenti per rischi connessi all'acquisto di prestazioni sanitarie da privato	2.366	3.230	- 864	-27%
BA2740	Accantonamenti per copertura diretta dei rischi (autoassicurazione)	15.589	11.188	4.401	39%
BA2750	Altri accantonamenti per rischi	14.805	10.332	4.473	43%
		-	-	-	
	Accantonamenti per premio di operosità (SUMAI)	4.930	3.717	1.213	33%
	Accantonamenti per quote inutilizzate di contributi vincolati:	9.908	25.751	- 15.843	-62%
BA2780	Accantonamenti per quote inutilizzate contributi da Regione e Prov. Aut. per quota F.S. vincolato	5.480	13.355	- 7.875	-59%
BA2790	Accantonamenti per quote inutilizzate contributi da soggetti pubblici (extra fondo) vincolati	1.191	8.549	- 7.358	-86%
BA2800	Accantonamenti per quote inutilizzate contributi da soggetti pubblici per ricerca	875	1.407	- 532	-38%
BA2810	Accantonamenti per quote inutilizzate contributi vincolati da privati	2.362	2.440	- 78	-3%
	Altri accantonamenti:	70.779	53.457	17.322	32%
BA2830	Accantonamenti per interessi di mora	4.451	5.349	- 898	-17%
BA2840	Acc. Rinnovi conversioni MMG/P.L.S/MCA	9.383	5.905	3.478	59%
BA2850	Acc. Rinnovi conversioni Medici Sumai	1.088	-518	570	110%
BA2860	Acc. Rinnovi contratt.: dirigenza medica	8.092	2.971	5.121	
BA2870	Acc. Rinnovi contratt.: dirigenza non medica	1.067	391	676	
BA2880	Acc. Rinnovi contratt.: comparto	12.371	4.540	7.831	
BA2890	Altri accantonamenti	34.327	33.783	544	2%
		-	-	0	
		-	-	-	
	TOTALE	160.286	150.210	10.077	7%

Tab.35 – Dettaglio accantonamenti

AC01 –Altri accantonamenti

Informazione	Caso presente in azienda?	Se sì, illustrare
AC01. La voce "Altri accantonamenti" è stata movimentata? Se sì, a fronte di quali rischi?	SI	Tale voce comprende per la GSA i progetti ed altri capitoli gestiti direttamente dalla regione accantonati, i cui costi riguardano strutture convenzionate o agenzie ed enti regionali e non aziende sanitarie.

Proventi e oneri finanziari

CODICE MOD. CE	DETTAGLIO PROVENTI E ONERI FINANZIARI	Valore CE al 31/12/2017	Valore CE al 31/12/2016	Variazioni importo	Variazioni %
	Interessi attivi e altri proventi	1.456	2.114	-758	-34%
	Interessi passivi e altri oneri	0.200	5.009	-3.309	-66%
TOTALE		1.244	3.855	2.611	-68%

Tab.36 – Dettaglio Proventi e Oneri Finanziari

OF01 – Proventi e oneri finanziari

Informazione	Caso presente in azienda?	Se sì, illustrare
OF01. Sono state rilevate significative variazioni rispetto all'esercizio precedente?	NO	
OF02. Nell'esercizio sono stati sostenuti oneri finanziari? Se sì, da quale operazione derivano?		

22. Rettifiche di valore di attività finanziarie**RF01 –Rettifiche di valore di attività finanziarie**

Informazione	Caso presente in azienda?	Se sì, illustrare
RF01. Nell'esercizio sono state rilevate rettifiche di valore di attività finanziarie?	NO	

23. Proventi e oneri straordinari

CODICE MOD. CE	DETTAGLIO PROVENTI E ONERI STRAORDINARI	Valore CE al 31/12/2017	Valore CE al 31/12/2016	Variazioni importo	Variazioni %
EA0010	E.1) Proventi straordinari	65.673	49.314	16.309	33%
EA0020	E.1.A) Plusvalenze	203	38	165	434%
EA0030	E.1.B) Altri proventi straordinari	65.470	49.276	16.144	33%
EA0200	E.2) Oneri straordinari	48.563	53.200	-4.637	-9%
EA0210	E.2.A) Ammortamenti	193	-	193	
EA0220	E.2.B) Altri oneri straordinari	48.370	53.200	-4.830	-9%
TOTALE		17.060	3.886	11.672	-300%

Tab.37 – Dettaglio Proventi e Oneri Straordinari

24. Poste Intercompany

Sia le poste intercompany del Conto Economico che del Modello Patrimoniale risultano quadrate.

25. Altre Informazioni

- **Indice di tempestività dei pagamenti 2017**

Per quanto riguarda l'indice di tempestività dei pagamenti relativi ai pagamenti diretti del SSR, il dato medio 2017 è stato di **4 giorni** ovvero di pagamenti medi a 64 giorni.

Si riporta inoltre il riepilogo dei pagamenti ai sensi del DPCM 22/9/2014.

enti	ante 2014	2014	2015	2016	2017	TOTALE	Importi pagamenti effettuati oltre i termini previsti dal DPCM 22/9/2014
	-1-	-2-	-3-	-4-	-5-	(8)=(-1)+(-2)+(-3)+(-4)+(-5)	
GSA	-	-	-	1.825.104,57	18.112.538,48	20.537.643,40	1.105.656,61
ASL BAT	207.959,23	162.631,67	470.866,40	31.181.855,78	174.323.247,40	206.346.560,46	58.458.054,65
ASL BARI	4.309.269,74	2.285.275,79	4.846.297,32	106.807.470,89	523.758.803,17	642.087.196,91	283.267.815,58
ASL BRINDISI	123.967,17	168.748,25	1.106.061,68	32.249.136,73	131.452.740,18	165.100.654,01	48.770.947,24
ASL FOGGIA	2.018.728,31	2.337.650,09	5.729.741,24	65.740.562,86	116.579.861,55	192.406.534,05	41.815.060,87
ASL LECCE	3.499.756,54	2.128.752,90	2.558.505,36	4.703.484,10	334.612.905,74	388.839.404,64	87.489.002,34
ASL TARANTO	644.874,97	1.445.726,59	2.517.485,79	53.840.407,66	314.732.590,84	373.181.085,85	102.438.818,45
POLICLINICO	1.580.971,99	921.121,47	2.008.150,80	49.697.617,13	181.641.639,83	235.849.502,22	103.974.841,86
ONCOLOGICO	108.226,70	224.269,86	2.093.093,80	7.338.445,70	38.136.671,90	48.100.708,06	13.214.087,52
DE BELLIIS	827,18	5.616,11	48.973,02	10.382.506,55	22.455.279,08	32.893.201,94	23.030.174,38
OO.RR.FG	213.962,10	305.951,74	623.950,39	11.202.903,61	106.594.211,33	118.940.980,17	12.386.220,75
TOTALE	11.708.548,91	9.985.745,57	22.003.115,80	417.385.495,93	1.963.200.570,50	2.424.283.471,71	775.450.580,65



REGIONE PUGLIA


DIPARTIMENTO PROMOZIONE DELLA SALUTE, DEL BENESSERE SOCIALE E DELLO SPORT PER TUTTI
Sezione Amministrazione, Finanza e Controllo - GESTIONE SANITARIA ACCENTRATA

	2017	2016
	999	999
	Consolidato	Consolidato
Totale ricavi	7.386.803	7.738.842
Totale costi	7.382.662	7.766.444
Utile/caricita	4.145	-27.602
Capacità regolatori	0	33.749
Risultato	4.145	5.446

Consolidato Regionale - Modello CE "999" 2017

Valori in migliaia di Euro

		2017	2016	Diff.	%
A) Valore della produzione					
AA0010	A.1) Contributi in c/esercizio	7.384.803	7.331.780	51.023	1%
AA0020	A.1.A) Contributi da Regione ... per quota F.S. regionale	7.318.543	7.208.182	110.361	2%
AA0030	A.1.A.1) da Regione ... per quota F.S. regionale indistinto	7.128.314	7.087.488	40.826	1%
AA0040	A.1.A.2) da Regione ... per quota F.S. regionale vincolato	190.229	120.694	69.535	58%
AA0050	A.1.B) Contributi c/esercizio (extra fondo)	60.611	120.807	(60.196)	-50%
AA0060	A.1.B.1) da Regione ... (extra fondo)	34.731	53.731	(19.000)	-35%
AA0070	A.1.B.1.1) Contributi da Regione ... (extra fondo) vincolato	34.731	43.731	(9.000)	-21%
AA0080	A.1.B.1.2) Contributi da Regione ... (extra fondo) - Risorse aggiuntive da bilancio regionale per L.J.A.	-	10.000	(10.000)	-100%
AA0090	A.1.B.1.3) Contributi da Regione ... (extra fondo) - Risorse aggiuntive da bilancio regionale per extral. L.E.A.	-	-	-	-
AA0100	A.1.B.1.4) Contributi da Regione ... (extra fondo) - Altro	-	-	-	-
AA0110	A.1.B.2) Contributi da Az. sanit. pubbl. della Regione ... (extra fondo)	-	-	-	-
AA0120	A.1.B.2.1) Contributi da Az. sanit. pubbl. della Regione ... (extra fondo) vincolato	-	-	-	-
AA0130	A.1.B.2.2) Contributi da Az. sanit. pubbl. della Regione ... (extra fondo) altro	-	-	-	-
AA0140	A.1.B.3) Contributi da altri soggetti pubblici (extra fondo)	25.880	67.075	(41.196)	-61%
AA0150	A.1.B.3.1) Contributi da altri soggetti pubblici (extra fondo) vincolato	34	8.337	(3.308)	-99%
AA0160	A.1.B.3.2) Contributi da altri soggetti pubblici (extra fondo) L. 210/92	22.543	51.355	(28.812)	-56%
AA0170	A.1.B.3.3) Contributi da altri soggetti pubblici (extra fondo) altro	3.303	12.384	(9.081)	-73%
AA0180	A.1.C) Contributi c/esercizio per ricerca	4.077	3.502	575	16%
AA0190	A.1.C.1) Contributi da Ministero della Salute per ricerca corrente	3.277	2.984	293	10%
AA0200	A.1.C.2) Contributi da Ministero della Salute per ricerca finalizzata	413	12	401	3342%
AA0210	A.1.C.3) Contributi da Regione ed altri soggetti pubblici per ricerca	307	158	144	91%
AA0220	A.1.C.4) Contributi da privati per ricerca	88	348	(268)	-76%
AA0230	A.1.D) Contributi c/esercizio da privati	1.572	1.289	283	22%
AA0240	A.2) Rettifica contributi c/esercizio per destinazione ad investimenti	(13.136)	(26.074)	12.938	-50%
AA0250	A.2.A) Rettifica contributi in c/esercizio per destinazione ad investimenti ... per quota F.S. regionale	(13.027)	(26.074)	13.047	-50%
AA0260	A.2.B) Rettifica contributi in c/esercizio per destinazione ad investimenti - altri contributi	(109)	-	(109)	-
AA0270	A.3) Utilizzo fondi per quote inutilizzate contributi vincolati di esercizi precedenti	21.766	13.386	8.380	63%
AA0280	A.3.A) Utilizzo fondi per quote inutilizzate contributi di esercizi precedenti ... per quota F.S. regionale vincolato	11.333	1.884	9.449	502%
AA0290	A.3.B) Utilizzo fondi per quote inutilizzate contributi di esercizi prec. da soggetti pubblici (extra fondo) vincolato	6.963	8.679	(1.716)	-20%
AA0300	A.3.C) Utilizzo fondi per quote inutilizzate contributi di esercizi precedenti per ricerca	2.351	1.974	377	19%
AA0310	A.3.D) Utilizzo fondi per quote inutilizzate contributi vincolati di esercizi precedenti da privati	1.119	849	270	32%
AA0320	A.4) Ricavi per prestazioni sanitarie e sociosanitarie a rilevanza sanitaria	200.347	175.792	24.555	14%
AA0330	A.4.A) Ricavi per prestazioni sanitarie e sociosanitarie a rilevanza sanitaria erogate a soggetti pubblici	104.852	79.101	25.751	33%
AA0340	A.4.A.1) Ricavi per prestaz. sanitarie e sociosanitarie a rilevanza sanitaria erogate ad Az. sanit. pubbl. della Re	-	-	-	-
AA0350	A.4.A.1.1) Prestazioni di ricovero	-	-	-	-
AA0360	A.4.A.1.2) Prestazioni di specialista ambulatoriale	-	-	-	-
AA0370	A.4.A.1.3) Prestazioni di psichiatria residenziale e semi-residenziale	-	-	-	-
AA0380	A.4.A.1.4) Prestazioni di File F	-	-	-	-
AA0390	A.4.A.1.5) Prestazioni servizi MMG, PLS, Centri. assistenziale	-	-	-	-
AA0400	A.4.A.1.6) Prestazioni servizi farmaceutica convenzionata	-	-	-	-
AA0410	A.4.A.1.7) Prestazioni termali	-	-	-	-
AA0420	A.4.A.1.8) Prestazioni trasporto ambulanze ed elicotismo	-	-	-	-
AA0430	A.4.A.1.9) Altre prestazioni sanitarie e socio-sanitarie a rilevanza sanitaria	-	-	-	-
AA0440	A.4.A.2) Ricavi per prestaz. sanitarie e sociosanitarie a rilevanza sanitaria erogate ad altri soggetti pubblici	3.231	2.192	1.039	47%
AA0450	A.4.A.3) Ricavi per prestaz. sanitarie e sociosanitarie a rilevanza sanitaria erogate a soggetti pubblici extrareg.	101.621	76.909	24.712	32%
AA0460	A.4.A.3.1) Prestazioni di ricovero	78.879	59.053	19.826	34%
AA0470	A.4.A.3.2) Prestazioni ambulatoriali	7.968	6.573	1.395	21%
AA0480	A.4.A.3.3) Prestazioni di psichiatria non soggetta a compensazione (i.m.d. e similari)	-	-	-	-
AA0490	A.4.A.3.4) Prestazioni di File F	6.938	5.344	1.595	30%
AA0500	A.4.A.3.5) Prestazioni servizi MMG, PLS, Centri. assistenziale extrareg.	1.301	1.366	(65)	-5%
AA0510	A.4.A.3.6) Prestazioni servizi farmaceutica convenzionata extrareg.	1.374	1.562	(188)	-12%
AA0520	A.4.A.3.7) Prestazioni termali extrareg.	1.005	1.256	(251)	-20%
AA0530	A.4.A.3.8) Prestazioni trasporto ambulanze ed elicotismo extrareg.	767	627	140	22%
AA0540	A.4.A.3.9) Altre prestazioni sanitarie e sociosanitarie a rilevanza sanitaria extrareg.	-	-	-	-
AA0550	A.4.A.3.10) Ricavi per gestione di emocomponenti e cellule staminali extrareg.	-	-	-	-
AA0560	A.4.A.3.11) Ricavi per differenziate tariffe TIC	2.677	483	2.194	454%
AA0570	A.4.A.3.12) Altre prestazioni sanitarie e sociosanitarie a rilevanza sanitaria non soggette a compensazione extrareg.	711	845	(134)	-16%
AA0580	A.4.A.3.12.A) Prestazioni di assistenza riabilitativa non soggette a compensazione extrareg.	4	86	(82)	-95%
AA0590	A.4.A.3.12.B) Altre prestazioni sanitarie - non soggette a compensazione extrareg.	707	759	(52)	-7%
AA0600	A.4.A.3.13) Altre prestazioni sanitarie a rilevanza sanitaria - Mobilità attiva internazionale	-	-	-	-
AA0610	A.4.B) Ricavi per prestazioni sanitarie e sociosanitarie a rilevanza sanitaria erogate da privati v/residenti es	42.822	39.750	3.072	8%
AA0620	A.4.B.1) Prestazioni di ricovero da priv. extrareg. in compensazione (mobilità attiva)	33.941	34.356	(415)	-1%
AA0630	A.4.B.2) Prestazioni ambulatoriali da priv. extrareg. in compensazione (mobilità attiva)	6.248	3.718	2.530	64%
AA0640	A.4.B.3) Prestazioni di File F da priv. extrareg. in compensazione (mobilità attiva)	2.633	1.676	957	57%
AA0650	A.4.B.4) Altre prestazioni sanitarie e sociosanitarie a rilevanza sanitaria erogate da privati v/residenti extrareg. in compensazione	-	-	-	-
AA0660	A.4.C) Ricavi per prestazioni sanitarie e sociosanitarie a rilevanza sanitaria erogate a privati	15.749	19.147	(3.398)	-17%



AA0670	A.4.D) Ricavi per prestazioni sanitarie erogate in regime di intramoenia	36.924	37.794	(870)	-2%
AA0680	A.4.D.1) Ricavi per prestazioni sanitarie intramoenia - Area ospedaliera	10.938	8.671	1.817	21%
AA0690	A.4.D.2) Ricavi per prestazioni sanitarie intramoenia - Area specialistica	23.854	26.904	(3.050)	-11%
AA0700	A.4.D.3) Ricavi per prestazioni sanitarie intramoenia - Area sanità pubblica	457	461	(4)	-1%
AA0710	A.4.D.4) Ricavi per Prest. San. intramoenia - Consulenze (ex art. 55 c.1 lett. c), d) ed ex art. 57-58)	1.629	1.808	(179)	-10%
AA0720	A.4.D.5) Ricavi per prestazioni sanitarie intramoenia - Consulenze (ex art. 55 c.1 lett. c), d) ed ex art. 57-58) (Az. sanit. pubbl.)	-	-	-	-
AA0730	A.4.D.6) Ricavi per prestazioni sanitarie intramoenia - Altro	546	-	546	-
AA0740	A.4.D.7) Ricavi per prestazioni sanitarie intramoenia - Altro (Az. sanit. pubbl. della Regione)	-	-	-	-
AA0750	A.5) Concorsi, recuperi e rimborsi	73.902	43.618	30.284	69%
AA0760	A.5.A) Rimborsi assicurativi	1.841	229	1.612	70%
AA0770	A.5.B) Concorsi, recuperi e rimborsi da Regione	920	329	591	180%
AA0780	A.5.B.1) Rimborsi degli oneri stipendiali del personale dipendente dell'azienda in posizione di comando presso la Regione	218	59	159	269%
AA0790	A.5.B.2) Altri concorsi, recuperi e rimborsi da parte della Regione	702	270	432	160%
AA0800	A.5.C) Concorsi, recuperi e rimborsi da Az. sanit. pubbl. della Regione	-	-	-	-
AA0810	A.5.C.1) Rimborsi degli oneri stipendiali del personale dipendente dell'azienda in posizione di comando presso Az. sanit. pubbl. della Regione	-	-	-	-
AA0820	A.5.C.2) Rimborsi per acquisto beni da parte di Az. sanit. pubbl. della Regione	-	-	-	-
AA0830	A.5.C.3) Altri concorsi, recuperi e rimborsi da parte di Az. sanit. pubbl. della Regione	-	-	-	-
AA0840	A.5.D) Concorsi, recuperi e rimborsi da altri soggetti pubblici	7.957	8.092	(135)	-2%
AA0850	A.5.D.1) Rimborsi degli oneri stipendiali del personale dipendente dell'azienda in posizione di comando presso altri soggetti pubblici	963	699	264	38%
AA0860	A.5.D.2) Rimborsi per acquisto beni da parte di altri soggetti pubblici	-	-	-	-
AA0870	A.5.D.3) Altri concorsi, recuperi e rimborsi da parte di altri soggetti pubblici	6.994	7.393	(399)	-5%
AA0880	A.5.E) Concorsi, recuperi e rimborsi da privati	63.184	34.968	28.216	81%
AA0890	A.5.E.1) Rimborsi da aziende farmaceutiche per Pay back	57.051	31.858	25.393	80%
AA0900	A.5.E.1.1) Pay back per il superamento del tetto della spesa farmaceutica territoriale	-	-	-	-
AA0910	A.5.E.1.2) Pay back per superamento del tetto della spesa farmaceutica ospedaliera	-	-	-	-
AA0920	A.5.E.1.3) Ulteriore Pay-back	57.051	31.638	25.393	80%
AA0930	A.5.E.2) Altri concorsi, recuperi e rimborsi da privati	6.133	3.310	2.823	85%
AA0940	A.6) Compartecipazione alla spesa per prestazioni sanitarie (Ticket)	46.457	47.115	(658)	-1%
AA0950	A.6.A) Compartecipazione alla spesa per prestazioni sanitarie - Ticket sulle prestazioni di specialistica ambulatoriale	42.877	43.374	(497)	-1%
AA0960	A.6.B) Compartecipazione alla spesa per prestazioni sanitarie - Ticket sul pronto soccorso	3.580	3.741	(161)	-4%
AA0970	A.6.C) Compartecipazione alla spesa per prestazioni sanitarie (Ticket) - Altro	-	-	-	-
AA0980	A.7) Quota contributi c/capitale imputata all'esercizio	93.338	85.891	7.447	9%
AA0990	A.7.A) Quota imputata all'esercizio dei finanziamenti per investimenti dallo Stato	1.846	1.939	(93)	-5%
AA1000	A.7.B) Quota imputata all'esercizio dei finanziamenti per investimenti da Regione	70.026	61.405	8.621	14%
AA1010	A.7.C) Quota imputata all'esercizio dei finanziamenti per beni di prima dotazione	-	-	-	-
AA1020	A.7.D) Quota imputata all'esercizio dei contributi in c/ esercizio FIV destinati ad investimenti	20.973	22.082	(1.109)	-5%
AA1030	A.7.E) Quota imputata all'esercizio degli altri contributi in c/ esercizio destinati ad investimenti	33	22	11	50%
AA1040	A.7.F) Quota imputata all'esercizio di altre poste del patrimonio netto	460	449	17	4%
AA1050	A.8) Incrementi delle immobilizzazioni per lavori interni	4	-	4	-
AA1060	A.9) Altri ricavi e proventi	12.267	13.806	(1.539)	-11%
AA1070	A.9.A) Ricavi per prestazioni non sanitarie	3.130	3.763	(633)	-17%
AA1080	A.9.B) Fitti attivi ed altri proventi da attività immobiliari	3.450	3.375	75	2%
AA1090	A.9.C) Altri proventi diversi	5.687	6.668	(981)	-15%
A29999		7.819.748	7.687.314	132.434	2%

B) Costi della produzione

BA0010	B.1) Acquisti di beni	1.410.550	1.332.217	78.333	6%
BA0020	B.1.A) Acquisti di beni sanitari	1.387.528	1.311.094	76.434	6%
BA0030	B.1.A.1) Prodotti farmaceutici ed emoderivati	851.961	790.512	60.849	8%
BA0040	B.1.A.1.1) Medicinali con AIC, ad eccezione di vaccini ed emoderivati di produzione regionale	840.204	779.677	60.527	8%
BA0050	B.1.A.1.2) Medicinali senza AIC	6.460	6.745	(285)	-4%
BA0060	B.1.A.1.3) Emoderivati di produzione regionale	4.697	4.090	607	15%
BA0070	B.1.A.2) Sangue ed emocomponenti	5.433	19.316	(13.883)	-72%
BA0080	B.1.A.2.1) da pubblica (Az. sanit. pubbl. della Regione) - Mobilità intraregionale	-	-	-	-
BA0090	B.1.A.2.2) da pubblica (Az. sanit. pubbl. extra Regione) - Mobilità extraregionale	-	-	-	-
BA0100	B.1.A.2.3) da altri soggetti	5.433	19.316	(13.883)	-72%
BA0110	B.1.A.3) Dispositivi medici	461.767	448.206	13.561	3%
BA0120	B.1.A.3.1) Dispositivi medici	262.631	254.263	8.368	3%
BA0130	B.1.A.3.2) Dispositivi medici impiantabili attivi	68.946	66.067	2.879	3%
BA0140	B.1.A.3.3) Dispositivi medico diagnostici in vitro (MDI)	130.790	127.876	2.914	2%
BA0150	B.1.A.4) Prodotti dietetici	13.652	13.769	(117)	-1%
BA0160	B.1.A.5) Materiali per la profilassi (vaccini)	48.430	36.644	11.786	32%
BA0170	B.1.A.6) Prodotti chimici	182	92	90	98%
BA0180	B.1.A.7) Materiali e prodotti per uso veterinario	926	672	254	38%
BA0190	B.1.A.8) Altri beni e prodotti sanitari	5.777	1.883	3.894	207%
BA0200	B.1.A.9) Beni e prodotti sanitari da Az. sanit. pubbl. della Regione	-	-	-	-
BA0310	B.1.B) Acquisti di beni non sanitari	23.022	21.123	1.899	9%
BA0320	B.1.B.1) Prodotti alimentari	1.348	1.211	(63)	-5%
BA0330	B.1.B.2) Materiali di igiene, pulizia e di convivenza in genere	2.564	2.496	68	3%
BA0340	B.1.B.3) Combustibili, carburanti e lubrificanti	6.112	5.417	695	13%
BA0350	B.1.B.4) Supporti informatici e cancelleria	7.811	6.588	1.224	19%
BA0360	B.1.B.5) Materiale per la manutenzione	4.384	4.342	42	1%
BA0370	B.1.B.6) Altri beni e prodotti non sanitari	1.001	1.069	(67)	-6%
BA0380	B.1.B.7) Beni e prodotti non sanitari da Az. sanit. pubbl. della Regione	-	-	-	-
BA0390	B.2) Acquisti di servizi	3.807.917	3.815.206	(7.289)	-0%
BA0400	B.2.A) Acquisti servizi sanitari	3.337.713	3.356.890	(19.177)	-1%
BA0410	B.2.A.1) Acquisti servizi sanitari per medicina di base	524.459	529.517	(5.058)	-1%
BA0420	B.2.A.1.1) - da convenzione	523.049	521.252	1.797	0%



BA0430	B.2.A.1.1.A) Costi per assistenza MMG	338.082	337.827	255	0%
BA0440	B.2.A.1.1.B) Costi per assistenza PLS	76.846	77.327	(481)	-1%
BA0450	B.2.A.1.1.C) Costi per assistenza Continuità assistenziale	56.697	56.130	567	1%
BA0460	B.2.A.1.1.D) Altri (medicina dei servizi generali) medici (TIR, ecc.)	50.424	48.968	456	1%
BA0470	B.2.A.1.2) - da pubblico (Az. sanit. pubbl. della Regione) - Mobilità intraregionale	-	-	-	-
BA0480	B.2.A.1.3) - da pubblico (Az. sanit. pubbl. extrareg.) - Mobilità extraregionale	2.410	2.265	145	6%
BA0490	B.2.A.2) Acquisti servizi sanitari per farmaceutica	622.979	659.858	(36.879)	-6%
BA0500	B.2.A.2.1) - da convenzione	619.848	655.916	(36.068)	-5%
BA0510	B.2.A.2.2) - da pubblico (Az. sanit. pubbl. della Regione) - Mobilità intraregionale	-	-	-	-
BA0520	B.2.A.2.3) - da pubblico (extrareg.)	3.131	3.942	(811)	-21%
BA0530	B.2.A.3) Acquisti servizi sanitari per assistenza specialistica ambulatoriale	333.232	320.708	12.524	4%
BA0540	B.2.A.3.1) - da pubblico (Az. sanit. pubbl. della Regione)	-	-	-	-
BA0550	B.2.A.3.2) - da pubblico (altri soggetti pubbl. della Regione)	5	182	(177)	-97%
BA0560	B.2.A.3.3) - da pubblico (extrareg.)	40.698	40.092	606	2%
BA0570	B.2.A.3.4) - da privato - Medici (SUMA)	66.186	66.229	(43)	0%
BA0580	B.2.A.3.5) - da privato	220.093	210.487	9.608	5%
BA0590	B.2.A.3.5.A) Servizi sanitari per assistenza specialistica da RECS privati e fornitori privati	32.027	29.639	2.388	8%
BA0600	B.2.A.3.5.B) Servizi sanitari per assistenza specialistica da Ospedali Classificati privati	41.528	35.633	5.895	17%
BA0610	B.2.A.3.5.C) Servizi sanitari per assistenza specialistica da Cure di Cura private	-	-	-	-
BA0620	B.2.A.3.5.D) Servizi sanitari per assistenza specialistica da altri privati	146.540	145.215	1.325	1%
BA0630	B.2.A.3.6) - da privato per cittadini non residenti - extrareg. (mobilità attiva in compensazione)	6.248	3.718	2.530	68%
BA0640	B.2.A.4) Acquisti servizi sanitari per assistenza riabilitativa	156.785	155.496	1.289	1%
BA0650	B.2.A.4.1) - da pubblico (Az. sanit. pubbl. della Regione)	-	-	-	-
BA0660	B.2.A.4.2) - da pubblico (altri soggetti pubbl. della Regione)	140	133	7	5%
BA0670	B.2.A.4.3) - da pubblico (extrareg.) non soggetti a compensazione	89	58	(20)	-34%
BA0680	B.2.A.4.4) - da privato (intraregionale)	139.800	136.677	3.123	2%
BA0690	B.2.A.4.5) - da privato (extraregionale)	16.806	18.627	(1.821)	-10%
BA0700	B.2.A.5) Acquisti servizi sanitari per assistenza integrativa	53.658	53.875	(217)	0%
BA0710	B.2.A.5.1) - da pubblico (Az. sanit. pubbl. della Regione)	-	-	-	-
BA0720	B.2.A.5.2) - da pubblico (altri soggetti pubbl. della Regione)	-	-	-	-
BA0730	B.2.A.5.3) - da pubblico (extrareg.)	-	-	-	-
BA0740	B.2.A.5.4) - da privato	53.658	53.875	(217)	0%
BA0750	B.2.A.6) Acquisti servizi sanitari per assistenza protesica	68.786	71.142	(2.356)	-3%
BA0760	B.2.A.6.1) - da pubblico (Az. sanit. pubbl. della Regione)	-	-	-	-
BA0770	B.2.A.6.2) - da pubblico (altri soggetti pubbl. della Regione)	-	-	-	-
BA0780	B.2.A.6.3) - da pubblico (extrareg.)	-	-	-	-
BA0790	B.2.A.6.4) - da privato	68.786	71.142	(2.356)	-3%
BA0800	B.2.A.7) Acquisti servizi sanitari per assistenza ospedaliera	972.048	967.793	4.255	0%
BA0810	B.2.A.7.1) - da pubblico (Az. sanit. pubbl. della Regione)	-	-	-	-
BA0820	B.2.A.7.2) - da pubblico (altri soggetti pubbl. della Regione)	-	-	-	-
BA0830	B.2.A.7.3) - da pubblico (extrareg.)	141.474	217.441	24.033	11%
BA0840	B.2.A.7.4) - da privato	696.633	715.396	(19.363)	-3%
BA0850	B.2.A.7.4.A) Servizi sanitari per assistenza ospedaliera da RECS privati e fornitori privati	196.402	199.751	(3.349)	-2%
BA0860	B.2.A.7.4.B) Servizi sanitari per assistenza ospedaliera da Ospedali Classificati privati	168.069	177.987	(9.918)	-6%
BA0870	B.2.A.7.4.C) Servizi sanitari per assistenza ospedaliera da Cure di Cura private	331.643	337.486	(5.843)	-2%
BA0880	B.2.A.7.4.D) Servizi sanitari per assistenza ospedaliera da altri privati	619	773	(153)	-33%
BA0890	B.2.A.7.5) - da privato per cittadini non residenti - extrareg. (mobilità attiva in compensazione)	33.941	34.356	(415)	-1%
BA0900	B.2.A.8) Acquisto prestazioni di psichiatria residenziale e semiresidenziale	118.415	113.011	5.404	5%
BA0910	B.2.A.8.1) - da pubblico (Az. sanit. pubbl. della Regione)	-	-	-	-
BA0920	B.2.A.8.2) - da pubblico (altri soggetti pubbl. della Regione)	-	-	-	-
BA0930	B.2.A.8.3) - da pubblico (extrareg.) - non soggette a compensazione	-	60	(60)	-100%
BA0940	B.2.A.8.4) - da privato (intraregionale)	114.958	109.921	5.037	5%
BA0950	B.2.A.8.5) - da privato (extraregionale)	3.457	3.090	427	14%
BA0960	B.2.A.9) Acquisto prestazioni di distribuzione farmaci File F	49.299	49.628	(329)	-1%
BA0970	B.2.A.9.1) - da pubblico (Az. sanit. pubbl. della Regione) - Mobilità intraregionale	-	-	-	-
BA0980	B.2.A.9.2) - da pubblico (altri soggetti pubbl. della Regione)	-	-	-	-
BA0990	B.2.A.9.3) - da pubblico (extrareg.)	13.665	10.808	2.857	26%
BA1000	B.2.A.9.4) - da privato (intraregionale)	35.001	37.142	(4.141)	-11%
BA1010	B.2.A.9.5) - da privato (extraregionale)	-	2	(2)	-100%
BA1020	B.2.A.9.6) - da privato per cittadini non residenti - extrareg. (mobilità attiva in compensazione)	2.633	1.676	957	57%
BA1030	B.2.A.10) Acquisto prestazioni termali in convenzione	10.374	10.761	(387)	-4%
BA1040	B.2.A.10.1) - da pubblico (Az. sanit. pubbl. della Regione) - Mobilità intraregionale	-	-	-	-
BA1050	B.2.A.10.2) - da pubblico (altri soggetti pubbl. della Regione)	-	-	-	-
BA1060	B.2.A.10.3) - da pubblico (extrareg.)	2.957	3.071	(114)	-4%
BA1070	B.2.A.10.4) - da privato	7.365	7.690	(325)	-4%
BA1080	B.2.A.10.5) - da privato per cittadini non residenti - extrareg. (mobilità attiva in compensazione)	52	-	52	-
BA1090	B.2.A.11) Acquisto prestazioni di trasporto sanitario	65.542	63.436	2.106	3%
BA1100	B.2.A.11.1) - da pubblico (Az. sanit. pubbl. della Regione) - Mobilità intraregionale	-	-	-	-
BA1110	B.2.A.11.2) - da pubblico (altri soggetti pubbl. della Regione)	-	-	-	-
BA1120	B.2.A.11.3) - da pubblico (extrareg.)	984	1.382	(398)	-29%
BA1130	B.2.A.11.4) - da privato	64.558	62.054	2.504	4%
BA1140	B.2.A.12) Acquisto prestazioni Socio-Sanitarie a rilevanza sanitaria	164.766	157.523	7.243	5%
BA1150	B.2.A.12.1) - da pubblico (Az. sanit. pubbl. della Regione) - Mobilità intraregionale	-	-	-	-
BA1160	B.2.A.12.2) - da pubblico (altri soggetti pubbl. della Regione)	-	-	-	-
BA1170	B.2.A.12.3) - da pubblico (extrareg.) non soggette a compensazione	48	209	-	-
BA1180	B.2.A.12.4) - da privato (intraregionale)	154.209	142.706	14.608	19%
BA1190	B.2.A.12.5) - da privato (extraregionale)	10.511	10.511	-	-
BA1200	B.2.A.13) Compartecipazione al personale per att. libero-prof. (intramoenia)	28.766	28.180	586	2%
BA1210	B.2.A.13.1) Compart. al personale per att. libero prof. intramoenia - Area ospedaliera	9.907	8.299	1.608	19%
BA1220	B.2.A.13.2) Compart. al personale per att. libero prof. intramoenia - Area specialistica	17.243	17.848	(605)	-3%



86

BA1230	B.2.A.13.3) Comparti al personale per att. libero prof. intramoenia - Area sanità pubblica	328	457	(129)	-28%
BA1240	B.2.A.13.4) Comp. al personale per att. lib. prof. int. - Cons. (ex art. 55 c.1 lett. c), d) ed ex Art. 57.58)	1.298	1.140	158	13%
BA1250	B.2.A.13.4) Comp. al personale per att. lib. prof. int. - Cons. (ex art. 55 c.1 lett. c), d) ed ex Art. 57.58) - ex. sanit. pubbl. di	-	-	-	-
BA1260	B.2.A.14.6) Consorzio personale per att. libero professionale intramoenia - Altro	-	436	(436)	-100%
BA1270	B.2.A.13.7) Comparti al personale per att. libero prof. intramoenia - Altro (da San. Pubbl. Regioni)	-	-	-	-
BA1280	B.2.A.14) Rimborsi, assegni e contributi sanitari	73.218	87.473	(14.255)	-16%
BA1290	B.2.A.14.1) Contributi ad associazioni di volontariato	3.479	3.268	211	6%
BA1300	B.2.A.14.2) Rimborsi per cure all'estero	1.889	1.093	856	82%
BA1310	B.2.A.14.3) Contributi a società partecipate s/o enti dipendenti della Regione	20.897	25.002	(4.105)	-16%
BA1320	B.2.A.14.4) Contributo Legge 230/92	28.088	43.879	(15.791)	-36%
BA1330	B.2.A.14.5) Altri rimborsi, assegni e contributi	19.865	14.281	4.574	32%
BA1340	B.2.A.14.6) Rimborsi, assegni e contributi v/Az. sanit. pubbl. della Regione	-	-	-	-
BA1350	B.2.A.15) Consulenze, Collaborazioni, Interinale e altre prestazioni di lavoro sanitarie e socio-sanitarie	36.339	33.698	2.641	8%
BA1360	B.2.A.15.1) Consulenze sanitarie e socio-san. da Az. sanit. pubbl. della Regione	-	-	-	-
BA1370	B.2.A.15.2) Consulenze sanitarie e socio-san. da terzi - Altri soggetti pubblici	474	296	178	60%
BA1380	B.2.A.15.3) Consulenze, Collaborazioni, Interinale e altre prestazioni di lavoro sanitarie e socio. da privato	35.815	33.197	2.618	8%
BA1390	B.2.A.15.3.A) Consulenze sanitarie da privato - articolo 55, comma 1, CCNL 1 giugno 2000	8.684	6.078	2.606	43%
BA1400	B.2.A.15.3.B) Altre consulenze sanitarie e socio-sanitarie da privato	929	934	(5)	-1%
BA1410	B.2.A.15.3.C) Collaborazioni coordinate e continuative sanitarie e socio. da privato	3.048	3.099	(51)	-2%
BA1420	B.2.A.15.3.D) Indennità a personale universitario - area sanitaria	16.896	16.996	(100)	-1%
BA1430	B.2.A.15.3.E) Lavoro interinale - area sanitaria	233	348	(115)	-33%
BA1440	B.2.A.15.3.F) Altre collaborazioni e prestazioni di lavoro - area sanitaria	6.025	5.742	283	5%
BA1450	B.2.A.15.4) Rimborsi oneri stipendiali del personale sanitario in comando	50	205	(155)	-76%
BA1460	B.2.A.15.4.A) Rimborsi oneri stipendiali personale sanitario in comando da Az. sanit. pubbl. della Regione	-	-	-	-
BA1470	B.2.A.15.4.B) Rimborsi oneri stipendiali personale sanitario in comando da Regioni, soggetti pubblici e da Università	-	94	(94)	-100%
BA1480	B.2.A.15.4.C) Rimborsi oneri stipendiali personale sanitario in comando da aziende di altre Regioni (extrareg.)	50	111	(61)	-55%
BA1490	B.2.A.16) Altri servizi sanitari e socio-sanitari a rilevanza sanitaria	36.078	39.060	(2.991)	-8%
BA1500	B.2.A.16.1) Altri servizi sanitari e socio-sanitari a rilevanza sanitaria da pubblico - Az. sanit. pubbl. della Regione	-	-	-	-
BA1510	B.2.A.16.2) Altri servizi sanitari e socio-sanitari a rilevanza sanitaria da pubblico - Altri soggetti pubblici della Regione	16.601	17.182	(581)	-3%
BA1520	B.2.A.16.3) Altri servizi sanitari e socio-sanitari a rilevanza sanitaria da pubblico (extrareg.)	686	629	57	9%
BA1530	B.2.A.16.4) Altri servizi sanitari da privato	18.791	21.258	(2.467)	-12%
BA1540	B.2.A.16.5) Costi per servizi sanitari - Mobilità internazionale passiva	-	-	-	-
BA1550	B.2.A.17) Costi per differenziale tariffe TUC	22.969	21.722	1.247	6%
BA1560	B.2.B) Acquisti di servizi non sanitari	470.204	458.316	11.888	3%
BA1570	B.2.B.1) Servizi non sanitari	461.737	450.744	10.993	2%
BA1580	B.2.B.1.1) Lavanderia	21.201	20.552	649	3%
BA1590	B.2.B.1.2) Pulizia	77.745	74.928	2.817	4%
BA1600	B.2.B.1.3) Mensa	39.203	40.921	(1.718)	-4%
BA1610	B.2.B.1.4) Riscaldamento	26.239	23.055	3.184	14%
BA1620	B.2.B.1.5) Servizi di assistenza informatica	50.962	49.142	1.820	13%
BA1630	B.2.B.1.6) Servizi trasporti (non sanitari)	3.705	3.770	(65)	-2%
BA1640	B.2.B.1.7) Svuotamento rifiuti	10.705	10.775	(70)	-1%
BA1650	B.2.B.1.8) Utensili telefonici	11.508	11.881	(373)	-3%
BA1660	B.2.B.1.9) Utensili elettricità	40.498	41.416	(918)	-2%
BA1670	B.2.B.1.10) Altre utenze	21.454	19.692	1.762	9%
BA1680	B.2.B.1.11) Premi di assicurazione	19.968	27.758	(7.770)	-28%
BA1690	B.2.B.1.12) Premi di assicurazione - R.C. Professionisti	17.896	25.825	(7.929)	-31%
BA1700	B.2.B.1.13) Premi di assicurazione - Altri premi assicurativi	2.092	1.933	159	8%
BA1710	B.2.B.1.14) Altri servizi non sanitari	138.549	130.864	7.685	6%
BA1720	B.2.B.1.15) Altri servizi non sanitari da pubblico (Az. sanit. pubbl. della Regione)	-	-	-	-
BA1730	B.2.B.1.16) Altri servizi non sanitari da altri soggetti pubblici	26	167	(141)	-84%
BA1740	B.2.B.1.17) Altri servizi non sanitari da privato	138.523	130.697	7.826	6%
BA1750	B.2.B.2) Consulenze, Collaborazioni, Interinale e altre prestazioni di lavoro non sanitarie	4.912	4.299	613	14%
BA1760	B.2.B.2.1) Consulenze non sanitarie da Az. sanit. pubbl. della Regione	-	-	-	-
BA1770	B.2.B.2.2) Consulenze non sanitarie da Terzi - Altri soggetti pubblici	2	21	(19)	-90%
BA1780	B.2.B.2.3) Consulenze, Collaborazioni, Interinale e altre prestazioni di lavoro non sanitarie da privato	4.036	4.044	(8)	0%
BA1790	B.2.B.2.4) Consulenze non sanitarie da privato	1.162	469	693	148%
BA1800	B.2.B.2.4.B) Collaborazioni coordinate e continuative non sanitarie da privato	1.548	1.737	(389)	-22%
BA1810	B.2.B.2.4.C) Indennità a personale universitario - area non sanitaria	512	509	3	1%
BA1820	B.2.B.2.4.D) Lavoro interinale - area non sanitaria	515	875	(360)	-41%
BA1830	B.2.B.2.4.E) Altre collaborazioni e prestazioni di lavoro - area non sanitaria	499	454	45	10%
BA1840	B.2.B.2.4.F) Rimborsi oneri stipendiali del personale non sanitario in comando	874	234	640	274%
BA1850	B.2.B.2.4.G) Rimborsi oneri stipendiali personale non sanitario in comando da Az. sanit. pubbl. della Regione	-	-	-	-
BA1860	B.2.B.2.4.H) Rimborsi oneri stipendiali personale non sanitario in comando da Regioni, soggetti pubblici e da Università	854	234	620	265%
BA1870	B.2.B.2.4.I) Rimborsi oneri stipendiali personale non sanitario in comando da aziende di altre Regioni (extrareg.)	20	-	20	-
BA1880	B.2.B.3) Formazione (esternalizzata e non)	3.555	3.273	282	9%
BA1890	B.2.B.3.1) Formazione (esternalizzata e non) da pubblico	1.219	1.339	(120)	-9%
BA1900	B.2.B.3.2) Formazione (esternalizzata e non) da privato	2.336	1.934	402	21%
BA1910	B.3) Manutenzione e riparazione (ordinaria esternalizzata)	121.886	119.544	2.342	2%
BA1920	B.3.A) Manutenzione e riparazione ai fabbricati e loro pertinenze	26.555	26.706	(151)	-1%
BA1930	B.3.B) Manutenzione e riparazione agli impianti e macchinari	38.938	38.030	908	2%
BA1940	B.3.C) Manutenzione e riparazione alle attrezzature sanitarie e scientifiche	52.949	50.676	2.273	4%
BA1950	B.3.D) Manutenzione e riparazione di mobili e arredi	1.011	1.451	(440)	-30%
BA1960	B.3.E) Manutenzione e riparazione agli automezzi	1.268	1.267	1	2%
BA1970	B.3.F) Altre manutenzioni e riparazioni	1.145	1.414	(269)	-19%
BA1980	B.3.G) Manutenzioni e riparazioni da Az. sanit. pubbl. della Regione	-	-	-	-
BA1990	B.4) Godimento di beni di terzi	38.963	39.890	(927)	-2%
BA2000	B.4.A) Fitti passivi	7.655	7.998	-	-
BA2010	B.4.B) Canoni di noleggio	27.828	29.708	-	-
BA2020	B.4.C) Canoni di noleggio - area sanitaria	22.396	24.292	-	-



87

BA2030	B.4.B.2) Canoni di noleggio - area non sanitaria	5.432	5.416	16	0%
BA2040	B.4.C) Canoni di leasing	1.480	2.184	1.296	59%
BA2050	B.4.C.1) Canoni di leasing - area sanitaria	26	24	2	8%
BA2060	B.4.C.2) Canoni di leasing - area non sanitaria	1.454	2.160	1.294	60%
BA2070	B.4.D) Locazioni e noleggi da Az. sanit. pubbl. della Regione	-	-	-	-
BA2080	Totale Costo del personale	1.985.537	1.971.394	14.143	1%
BA2090	B.5) Personale del ruolo sanitario	1.659.685	1.643.998	15.687	1%
BA2100	B.5.A) Costo del personale dirigente ruolo sanitario	824.948	821.465	3.483	0%
BA2110	B.5.A.1) Costo del personale dirigente medico	748.401	746.000	2.401	0%
BA2120	B.5.A.1.1) Costo del personale dirigente medico - tempo indeterminato	696.604	684.979	11.625	2%
BA2130	B.5.A.1.2) Costo del personale dirigente medico - tempo determinato	51.797	61.021	(9.224)	-15%
BA2140	B.5.A.1.3) Costo del personale dirigente medico - altro	-	-	-	-
BA2150	B.5.A.2) Costo del personale dirigente non medico	76.547	75.465	1.082	1%
BA2160	B.5.A.2.1) Costo del personale dirigente non medico - tempo indeterminato	70.555	70.230	325	0%
BA2170	B.5.A.2.2) Costo del personale dirigente non medico - tempo determinato	5.992	5.235	757	14%
BA2180	B.5.A.2.3) Costo del personale dirigente non medico - altro	-	-	-	-
BA2190	B.5.B) Costo del personale comparto ruolo sanitario	834.737	822.533	12.204	1%
BA2200	B.5.B.1) Costo del personale comparto ruolo sanitario - tempo indeterminato	751.629	760.932	(9.103)	-1%
BA2210	B.5.B.2) Costo del personale comparto ruolo sanitario - tempo determinato	82.908	61.601	21.307	35%
BA2220	B.5.B.3) Costo del personale comparto ruolo sanitario - altro	-	-	-	-
BA2230	B.6) Personale del ruolo professionale	5.708	5.483	227	4%
BA2240	B.6.A) Costo del personale dirigente ruolo professionale	4.773	4.507	266	6%
BA2250	B.6.A.1) Costo del personale dirigente ruolo professionale - tempo indeterminato	4.335	4.100	235	6%
BA2260	B.6.A.2) Costo del personale dirigente ruolo professionale - tempo determinato	438	407	31	8%
BA2270	B.6.A.3) Costo del personale dirigente ruolo professionale - altro	-	-	-	-
BA2280	B.6.B) Costo del personale comparto ruolo professionale	935	974	(39)	-4%
BA2290	B.6.B.1) Costo del personale comparto ruolo professionale - tempo indeterminato	881	822	59	7%
BA2300	B.6.B.2) Costo del personale comparto ruolo professionale - tempo determinato	54	152	(98)	-64%
BA2310	B.6.B.3) Costo del personale comparto ruolo professionale - altro	-	-	-	-
BA2320	B.7) Personale del ruolo tecnico	189.394	190.665	(1.271)	-1%
BA2330	B.7.A) Costo del personale dirigente ruolo tecnico	4.797	4.641	156	3%
BA2340	B.7.A.1) Costo del personale dirigente ruolo tecnico - tempo indeterminato	4.624	4.632	(8)	0%
BA2350	B.7.A.2) Costo del personale dirigente ruolo tecnico - tempo determinato	173	9	164	1822%
BA2360	B.7.A.3) Costo del personale dirigente ruolo tecnico - altro	-	-	-	-
BA2370	B.7.B) Costo del personale comparto ruolo tecnico	184.597	186.024	(1.427)	-1%
BA2380	B.7.B.1) Costo del personale comparto ruolo tecnico - tempo indeterminato	174.408	178.469	(4.066)	-2%
BA2390	B.7.B.2) Costo del personale comparto ruolo tecnico - tempo determinato	10.186	7.555	2.631	35%
BA2400	B.7.B.3) Costo del personale comparto ruolo tecnico - altro	8	-	8	-
BA2410	B.8) Personale del ruolo amministrativo	130.750	131.250	(500)	0%
BA2420	B.8.A) Costo del personale dirigente ruolo amministrativo	13.682	12.712	970	8%
BA2430	B.8.A.1) Costo del personale dirigente ruolo amministrativo - tempo indeterminato	13.134	11.993	1.141	10%
BA2440	B.8.A.2) Costo del personale dirigente ruolo amministrativo - tempo determinato	548	719	(171)	-24%
BA2450	B.8.A.3) Costo del personale dirigente ruolo amministrativo - altro	-	-	-	-
BA2460	B.8.B) Costo del personale comparto ruolo amministrativo	117.068	118.538	(1.470)	-1%
BA2470	B.8.B.1) Costo del personale comparto ruolo amministrativo - tempo indeterminato	115.742	117.786	(2.044)	-2%
BA2480	B.8.B.2) Costo del personale comparto ruolo amministrativo - tempo determinato	1.326	751	574	76%
BA2490	B.8.B.3) Costo del personale comparto ruolo amministrativo - altro	-	-	-	-
BA2500	B.9) Oneri diversi di gestione	30.642	29.969	673	2%
BA2510	B.9.A) Imposte e tasse (escluso IRAP e IRES)	9.445	9.478	(33)	0%
BA2520	B.9.B) Perdite su crediti	-	5	(5)	-100%
BA2530	B.9.C) Altri oneri diversi di gestione	21.197	20.486	711	3%
BA2540	B.9.C.1) Indennità, rimborso spese e oneri sociali per gli Organi Direttivi e Collegio Sindacale	13.338	13.683	(325)	-2%
BA2550	B.9.C.2) Altri oneri diversi di gestione	7.859	6.823	1.036	15%
BA2560	Totale Ammortamenti	111.487	112.822	(1.335)	-1%
BA2570	B.10) Ammortamenti delle immobilizzazioni immateriali	2.579	2.372	207	9%
BA2580	B.11) Ammortamenti delle immobilizzazioni materiali	108.908	110.450	(1.542)	-1%
BA2590	B.12) Ammortamento dei fabbricati	48.761	46.356	2.405	5%
BA2600	B.12.A) Ammortamenti fabbricati non strumentali (disponibili)	43	43	-	0%
BA2610	B.12.B) Ammortamenti fabbricati strumentali (indisponibili)	48.718	46.313	2.405	5%
BA2620	B.13) Ammortamenti delle altre immobilizzazioni materiali	60.147	64.094	(3.947)	-6%
BA2630	B.14) Svalutazione delle immobilizzazioni e dei crediti	22.237	4.938	17.299	350%
BA2640	B.14.A) Svalutazione delle immobilizzazioni immateriali e materiali	-	-	-	-
BA2650	B.14.B) Svalutazione dei crediti	22.237	4.938	17.299	350%
BA2660	B.15) Variazione delle rimanenze	(1.971)	(11.617)	9.646	-83%
BA2670	B.15.A) Variazione rimanenze sanitarie	(4.073)	(9.006)	5.533	-58%
BA2680	B.15.B) Variazione rimanenze non sanitarie	2.102	(2.011)	4.113	-205%
BA2690	B.16) Accant. dell'esercizio	160.286	150.210	10.076	7%
BA2700	B.16.A) Accant. per rischi	74.669	67.285	7.384	11%
BA2710	B.16.A.1) Accant. per cause civili ed oneri processuali	29.746	27.489	2.257	8%
BA2720	B.16.A.2) Accant. per contenzioso personale dipendente	12.163	15.052	(2.889)	-19%
BA2730	B.16.A.3) Accant. per rischi connessi all'acquisto di prestazioni sanitarie da privato	2.366	3.230	(664)	-27%
BA2740	B.16.A.4) Accant. per copertura diretta dei rischi (autoassicurazione)	15.589	11.188	4.401	39%
BA2750	B.16.A.5) Altri Accant. per rischi	14.805	10.333	4.473	43%
BA2760	B.16.B) Accant. per premio di operosità (SUMA)	4.930	3.717	1.213	31%
BA2770	B.16.C) Accant. per quote inutilizzate di contributi vincolati	9.908	25.751	(15.843)	-57%
BA2780	B.16.C.1) Accant. per quote inutilizzate contributi da Regione e Prov. Aut. per quota f.3. vincolati	5.480	13.335	(7.855)	-43%
BA2790	B.16.C.2) Accant. per quote inutilizzate contributi da soggetti pubblici (extra fondi vincolati)	1.191	8.549	(7.358)	-62%
BA2800	B.16.C.3) Accant. per quote inutilizzate contributi da soggetti pubblici per ricerca	875	1.407	(532)	-38%
BA2810	B.16.C.4) Accant. per quote inutilizzate contributi esentati da privati	2.362	2.440	(78)	-3%



BA2420	B.16.D) Altri Accant.	70.779	53.457	17.322	32%
BA2830	B.16.D.1) Accant. per interessi di mora	4.451	5.349	(898)	-17%
BA2840	B.16.D.2) Acc. Rinnovi convenzioni MMG/PLS/RSCA	9.383	5.905	3.478	39%
BA2850	B.16.D.3) Acc. Rinnovi convenzioni Medici Suma	1.088	518	570	110%
BA2860	B.16.D.4) Acc. Rinnovi contratt. dirigenza medica	8.092	2.971	5.121	172%
BA2870	B.16.D.5) Acc. Rinnovi contratt. dirigenza non medica	1.067	391	676	173%
BA2880	B.16.D.6) Acc. Rinnovi contratt. comparto	12.371	4.540	7.831	172%
BA2890	B.16.D.7) Altri Accant.	34.327	33.783	544	2%
BZ9999	Totale costi della produzione (B)	7.687.534	7.564.573	122.961	2%
C) Proventi e oneri finanziari					
CA0010	C.1) Interessi attivi	846	724	122	17%
CA0020	C.1.A) Interessi attivi su c/tesoreria unita-	-	1	(1)	-100%
CA0030	C.1.B) Interessi attivi su c/c postali e bancari	-	1	(1)	-100%
CA0040	C.1.C) Altri interessi attivi	846	722	124	17%
CA0050	C.2) Altri proventi	610	1.490	(880)	-59%
CA0060	C.2.A) Proventi da partecipazioni	610	1.490	(880)	-59%
CA0070	C.2.B) Proventi finanziari da crediti iscritti nelle immobilizzazioni	-	-	-	-
CA0080	C.2.C) Proventi finanziari da titoli iscritti nelle immobilizzazioni	-	-	-	-
CA0090	C.2.D) Altri proventi finanziari diversi dai precedenti	-	-	-	-
CA0100	C.2.E) Utili su cambi	-	-	-	-
CA0110	C.3) Interessi passivi	2.606	5.996	(3.390)	-57%
CA0120	C.3.A) Interessi passivi su anticipazioni di cassa	52	1	51	5100%
CA0130	C.3.B) Interessi passivi su mutui	-	-	-	-
CA0140	C.3.C) Altri interessi passivi	2.554	5.995	(3.441)	-57%
CA0150	C.4) Altri oneri	94	73	21	29%
CA0160	C.4.A) Altri oneri finanziari	94	73	21	29%
CA0170	C.4.B) Perdite su cambi	-	-	-	-
CZ9999	Totale proventi e oneri finanziari (C)	(1.244)	(3.855)	2.611	-68%
D) Rettifiche di valore di attività finanziarie					
DA0010	D.1) Rivalutazioni	-	-	-	-
DA0020	D.2) Svalutazioni	16	-	16	-
DZ9999	Totale rettifiche di valore di attività finanziarie (D)	(16)	-	(16)	-
E) Proventi e oneri straordinari					
EA0010	E.1) Proventi straordinari	65.623	49.314	16.309	33%
EA0020	E.1.A) Plusvalenze	203	38	165	434%
EA0030	E.1.B) Altri proventi straordinari	65.420	49.276	16.144	33%
EA0040	E.1.B.1) Proventi da donazioni e liberalità diverse	584	1.013	(429)	-42%
EA0050	E.1.B.2) Sopravvenienze attive	35.193	28.917	6.276	22%
EA0060	E.1.B.2.1) Sopravvenienze attive v/Az. sanit. pubbl. della Regione	-	-	-	-
EA0070	E.1.B.2.2) Sopravvenienze attive v/terzi	35.193	28.917	6.276	22%
EA0080	E.1.B.2.2.A) Sopravvenienze attive v/terzi relative alla mobilità extraregionale	-	-	-	-
EA0090	E.1.B.2.2.B) Sopravvenienze attive v/terzi relative al personale	288	1.445	(1.157)	-80%
EA0100	E.1.B.2.2.C) Sopravvenienze attive v/terzi relative alle convenzioni con medici di base	4	166	(162)	-98%
EA0110	E.1.B.2.2.D) Sopravvenienze attive v/terzi relative alle convenzioni per la specialistica	4	26	(22)	-85%
EA0120	E.1.B.2.2.E) Sopravvenienze attive v/terzi relative all'acquisto privat. sanitarie da operatori accreditati	385	6.052	(5.667)	-94%
EA0130	E.1.B.2.2.F) Sopravvenienze attive v/terzi relative all'acquisto di beni e servizi	32.961	12.366	20.595	167%
EA0140	E.1.B.2.2.G) Altre sopravvenienze attive v/terzi	1.551	8.862	(7.311)	-82%
EA0150	E.1.B.3) Insistenze attive	29.367	19.000	10.367	55%
EA0160	E.1.B.3.1) Insistenze attive v/Az. sanit. pubbl. della Regione	-	-	-	-
EA0170	E.1.B.3.2) Insistenze attive v/terzi	29.367	19.000	10.367	55%
EA0180	E.1.B.3.2.A) Insistenze attive v/terzi relative alla mobilità extraregionale	-	-	-	-
EA0190	E.1.B.3.2.B) Insistenze attive v/terzi relative al personale	5.463	1.848	3.615	196%
EA0200	E.1.B.3.2.C) Insistenze attive v/terzi relative alle convenzioni con medici di base	-	-	-	-
EA0210	E.1.B.3.2.D) Insistenze attive v/terzi relative alle convenzioni per la specialistica	-	-	-	-
EA0220	E.1.B.3.2.E) Insistenze attive v/terzi relative all'acquisto privat. sanitarie da operatori accreditati	1.663	631	1.032	164%
EA0230	E.1.B.3.2.F) Insistenze attive v/terzi relative all'acquisto di beni e servizi	20.199	15.254	4.945	32%
EA0240	E.1.B.3.2.G) Altre insistenze attive v/terzi	2.042	1.267	775	61%
EA0250	E.1.B.4) Altri proventi straordinari	276	346	(70)	-20%
EA0260	E.2) Oneri straordinari	48.563	53.200	(4.637)	-9%
EA0270	E.2.A) Minusvalenze	193	-	193	-
EA0280	E.2.B) Altri oneri straordinari	48.370	53.200	(4.830)	-9%
EA0290	E.2.B.1) Oneri tributari da esercizi precedenti	284	722	(438)	-61%
EA0300	E.2.B.2) Oneri da cause civili ed oneri processuali	671	238	433	182%
EA0310	E.2.B.3) Sopravvenienze passive	42.513	50.066	(7.553)	-15%
EA0320	E.2.B.3.1) Sopravvenienze passive v/Az. sanit. pubbl. della Regione	-	-	-	-
EA0330	E.2.B.3.1.A) Sopravvenienze passive v/Az. sanit. pubbl. relative alla mobilità intraregionale	-	-	-	-
EA0340	E.2.B.3.1.B) Altre sopravvenienze passive v/Az. sanit. pubbl. della Regione	-	-	-	-
EA0350	E.2.B.3.2) Sopravvenienze passive v/terzi	42.513	50.066	(7.553)	-15%
EA0360	E.2.B.3.2.A) Sopravvenienze passive v/terzi relative alla mobilità extraregionale	-	-	-	-
EA0370	E.2.B.3.2.B) Sopravvenienze passive v/terzi relative al personale	3.837	4.728	(891)	-19%
EA0380	E.2.B.3.2.C) Sopravvenienze passive v/terzi relative alle convenzioni con medici di base	2.254	2.180	74	3%
EA0390	E.2.B.3.2.D) Sopravvenienze passive v/terzi relative alle convenzioni per la specialistica	589	448	141	31%
EA0400	E.2.B.3.2.E) Sopravvenienze passive v/terzi relative all'acquisto privat. sanitarie da operatori accreditati	994	2.100	(1.106)	-53%
EA0410	E.2.B.3.2.F) Sopravvenienze passive v/terzi relative all'acquisto di beni e servizi	291	1.824	(1.533)	-84%
EA0420	E.2.B.3.2.G) Altre sopravvenienze passive v/terzi relative alle convenzioni per la specialistica	121	149	(28)	-19%
EA0430	E.2.B.3.2.H) Sopravvenienze passive v/terzi relative all'acquisto privat. sanitarie da operatori accreditati	1.815	354	1.461	-
EA0440	E.2.B.3.2.I) Sopravvenienze passive v/terzi relative all'acquisto di beni e servizi	34.607	40.358	(5.751)	-17%
EA0450	E.2.B.3.2.J) Altre sopravvenienze passive v/terzi	1.842	2.653	(811)	-44%
EA0460	E.2.B.4) Insistenze passive	4.894	1.693	3.201	-65%



EA047D	E.2.B.4.1] (insistenze passive v/Az. sanit. pubbl. della Regione)	-	-	-	-
EA048D	E.2.B.4.2] (insistenze passive v/terzi)	4.894	1.691	3.201	189%
EA049D	E.2.B.4.2.A] (insistenze passive v/terzi relative alla mobilità extraregionale)	-	-	-	-
EA050D	E.2.B.4.2.B] (insistenze passive v/terzi relative al personale)	-	-	1	-
EA051D	E.2.B.4.2.C] (insistenze passive v/terzi relative alle convenzioni con medici di base)	-	-	-	-
EA052D	E.2.B.4.2.D] (insistenze passive v/terzi relative alle convenzioni per la specialità)	-	-	-	-
EA053D	E.2.B.4.2.E] (insistenze passive v/terzi relative all'acquisto prestazioni sanitarie da operatori accreditati)	-	-	-	-
EA054D	E.2.B.4.2.F] (insistenze passive v/terzi relative all'acquisto di beni e servizi)	4.352	366	3.986	1089%
EA055D	E.2.B.4.2.G] Altre insistenze passive v/terzi	541	1.327	(786)	-59%
EA056D	E.2.B.5] Altri oneri straordinari	8	481	(473)	-98%
EZ9999	Totale proventi e oneri straordinari (E)	17.060	(3.886)	20.946	-539%
KA0000	Risultato prima delle imposte (A - B +/- C +/- D +/- E)	148.014	115.000	33.014	29%
Imposte e tasse					
VA001D	Y.1] IRAP	141.736	140.299	1.437	1%
YA002D	Y.1.A] IRAP relativa a personale dipendente	129.959	128.461	1.498	1%
YA003D	Y.1.B] IRAP relativa a collaboratori e personale assimilato a lavoro dipendente	9.945	10.147	(202)	-2%
YA004D	Y.1.C] IRAP relativa ad attività di libera professione (intrasmissibile)	1.818	1.683	135	8%
YA005D	Y.1.D] IRAP relativa ad attività commerciale	14	8	6	75%
YA006D	Y.2] IRES	2.113	2.253	(140)	-6%
YA007D	Y.2.A] IRES su attività istituzionale	1.704	1.750	(46)	-3%
YA008D	Y.2.B] IRES su attività commerciale	409	503	(94)	-19%
YA009D	Y.3] Accantonamento a F.do imposte (Accertamenti, condoni, ecc.)	-	50	(50)	-100%
YZ9999	Totale imposte e tasse	143.849	142.602	1.247	1%
ZZ9999	RESULTATO DI ESERCIZIO	4.165	(27.602)	31.767	-115%
Copertura regionali - 2018 (per legge n. 104/2016) (dati amministrativi)					
		0	33.048	(33.048)	-100%
	Risultato Economico	4.165	5.446	(1.281)	-24%



90



REGIONE PUGLIA

DIPARTIMENTO PROMOZIONE DELLA SALUTE, DEL BENESSERE SOCIALE E DELLO SPORT PER TUTTI
Sezione Amministrazione, Finanza e Controllo - GESTIONE SANITARIA ACCENTRATA

4.766.905	4.480.460	Attivo
4.766.905	4.480.460	Passivo

Consolidato Regionale - Modello SP "999" 2017

CODICE	VOCE MODELLO SP	2017	2016	Diff.
		Consolidato	Consolidato	Consolidato
AAZ999	A) IMMOBILIZZAZIONI	1.702.474	1.683.423	19.051
AAA000	A.I) IMMOBILIZZAZIONI IMMATERIALI	11.957	11.612	345
AAA010	A.I.1) Costi di impianto e di ampliamento	0	0	0
AAA020	A.I.1.a) Costi di impianto e di ampliamento	14	14	0
AAA030	A.I.1.b) F.do Amm.to costi di impianto e di ampliamento	14	14	0
AAA040	A.I.2) Costi di ricerca, sviluppo	0	0	0
AAA050	A.I.2.a) Costi di ricerca e sviluppo	2	2	0
AAA060	A.I.2.b) F.do Amm.to costi di ricerca e sviluppo	2	2	0
AAA070	A.I.3) Diritti di brevetto e diritti di utilizzazione delle opere d'ingegno	0	0	0
AAA080	A.I.3.a) Diritti di brevetto e diritti di utilizzazione delle opere d'ingegno - derivanti dall'attività di ricerca	21	21	0
AAA090	A.I.3.b) F.do Amm.to diritti di brevetto e diritti di utilizzazione delle opere d'ingegno - derivanti dall'attività di ricerca	21	21	0
AAA100	A.I.3.c) Diritti di brevetto e diritti di utilizzazione delle opere d'ingegno - altri	0	0	0
AAA110	A.I.3.d) F.do Amm.to diritti di brevetto e diritti di utilizzazione delle opere d'ingegno - altri	0	0	0
AAA120	A.I.4) Immobilizzazioni immateriali in corso e acconti	0	1	-1
AAA130	A.I.5) Altre immobilizzazioni immateriali	11.957	11.611	346
AAA140	A.I.5.a) Concessioni, licenze, marchi e diritti simili	14.562	12.444	2.118
AAA150	A.I.5.b) F.do Amm.to Concessioni, licenze, marchi e diritti simili	10.352	9.211	1.141
AAA160	A.I.5.c) Migliorie su beni di terzi	8.464	9.145	-681
AAA170	A.I.5.d) F.do Amm.to migliorie su beni di terzi	401	372	29
AAA180	A.I.5.e) Pubblicità	0	0	0
AAA190	A.I.5.f) F.do Amm.to pubblicità	0	0	0
AAA200	A.I.5.g) Altre immobilizzazioni immateriali	1.063	911	152
AAA210	A.I.5.h) F.do Amm.to altre immobilizzazioni immateriali	1.379	1.306	73
AAA220	A.I.6) Fondo Svalutazione Imm.ni Immateriali	0	0	0
AAA230	A.I.6.a) F.do Svalut. Costi di impianto e di ampliamento	0	0	0
AAA240	A.I.6.b) F.do Svalut. Costi di ricerca e sviluppo	0	0	0
AAA250	A.I.6.c) F.do Svalut. Diritti di brevetto e diritti di utilizzazione delle opere d'ingegno	0	0	0
AAA260	A.I.6.d) F.do Svalut. Altre immobilizzazioni immateriali	0	0	0
AAA270	A.II) IMMOBILIZZAZIONI MATERIALI	1.682.284	1.664.930	17.354
AAA280	A.II.1) Terreni	20.856	22.700	-1.844
AAA290	A.II.1.a) Terreni disponibili	18.416	20.262	-1.846
AAA300	A.II.1.b) Terreni indisponibili	2.440	2.438	2
AAA310	A.II.2) Fabbricati	1.178.893	1.156.818	22.075
AAA320	A.II.2.a) Fabbricati non strumentali (disponibili)	62.281	62.323	-42
AAA330	A.II.2.a.1) Fabbricati non strumentali (disponibili)	63.455	63.529	-74
AAA340	A.II.2.a.2) F.do Amm.to Fabbricati non strumentali (disponibili)	1.174	1.206	-32
AAA350	A.II.2.b) Fabbricati strumentali (disponibili)	1.116.612	1.094.495	22.117
AAA360	A.II.2.b.1) Fabbricati strumentali (disponibili)	1.954.071	1.883.271	69.800
AAA370	A.II.2.b.2) F.do Amm.to Fabbricati strumentali (disponibili)	836.459	788.776	47.683
AAA380	A.II.3) Impianti e macchinari	19.466	22.540	-3.074
AAA390	A.II.3.a) Impianti e macchinari	118.526	115.942	2.584
AAA400	A.II.3.b) F.do Amm.to Impianti e macchinari	99.060	93.402	5.658
AAA410	A.II.4) Attrezzature sanitarie e scientifiche	113.886	118.777	-4.891
AAA420	A.II.4.a) Attrezzature sanitarie e scientifiche	920.824	882.952	37.872
AAA430	A.II.4.b) F.do Amm.to Attrezzature sanitarie e scientifiche	806.938	764.175	42.763
AAA440	A.II.5) Mobili e arredi	14.861	16.255	-1.394
AAA450	A.II.5.a) Mobili e arredi	118.119	114.590	3.529
AAA460	A.II.5.b) F.do Amm.to Mobili e arredi	103.258	98.335	4.923
AAA470	A.II.6) Automezzi	2.921	3.765	-844
AAA480	A.II.6.a) Automezzi	24.312	23.671	641
AAA490	A.II.6.b) F.do Amm.to Automezzi	21.391	19.906	1.485
AAA500	A.II.7) Oggetti d'arte	1	0	1
AAA510	A.II.8) Altre immobilizzazioni materiali	8.239	9.027	-788
AAA520	A.II.8.a) Altre immobilizzazioni materiali	109.266	105.928	3.338
AAA530	A.II.8.b) F.do Amm.to Altre immobilizzazioni materiali	101.027	96.901	4.126
AAA540	A.II.9) Immobilizzazioni materiali in corso e acconti	323.161	315.048	8.113
AAA550	A.II.10) F.do Svalutazione Imm.ni Materiali	0	0	0
AAA560	A.II.10.a) F.do Svalut. Terreni	0	0	0
AAA570	A.II.10.b) F.do Svalut. Fabbricati	0	0	0
AAA580	A.II.10.c) F.do Svalut. Impianti e macchinari	0	0	0
AAA590	A.II.10.d) F.do Svalut. Attrezzature sanitarie e scientifiche	0	0	0
AAA600	A.II.10.e) F.do Svalut. Mobili e arredi	0	0	0
AAA610	A.II.10.f) F.do Svalut. Automezzi	0	0	0
AAA620	A.II.10.g) F.do Svalut. Oggetti d'arte	0	0	0
AAA630	A.II.10.h) F.do Svalut. Altre immobilizzazioni materiali	0	0	0



AAA640	A.III) IMMOBILIZZAZIONI FINANZIARIE	8.233	6.881	1.352
AAA650	A.III.1) Crediti finanziari	5.537	5.537	0
AAA660	A.III.1.a) Crediti finanziari v/Stato	695	695	0
AAA670	A.III.1.b) Crediti finanziari v/Regione	0	0	0
AAA680	A.III.1.c) Crediti finanziari v/partecipate	0	0	0
AAA690	A.III.1.d) Crediti finanziari v/altri	4.842	4.842	0
AAA700	A.III.2) Titoli	2.696	1.344	1.352
AAA710	A.III.2.a) Partecipazioni	2.681	1.312	1.369
AAA720	A.III.2.b) Altri titoli	15	32	-17
AAA730	A.III.2.b.1) Titoli di Stato	0	0	0
AAA740	A.III.2.b.2) Altre Obbligazioni	0	0	0
AAA750	A.III.2.b.3) Titoli azionari quotati in Borsa	0	0	0
AAA760	A.III.2.b.4) Titoli diversi	15	32	-17
ABZ999	B) ATTIVO CIRCOLANTE	3.047.133	2.767.860	279.273
ABA000	B.I) RIMANENZE	141.833	139.861	1.972
ABA010	B.I.1) Rimanenze beni sanitari	137.315	133.205	4.110
ABA020	B.I.1.a) Prodotti farmaceutici ed emoderivati	75.316	73.425	1.891
ABA030	B.I.1.b) Sangue ed emocomponenti	3.592	3.141	451
ABA040	B.I.1.c) Dispositivi medici	26.944	27.064	-120
ABA050	B.I.1.d) Prodotti dietetici	841	737	104
ABA060	B.I.1.e) Materiali per la profilassi (vaccini)	4.297	3.154	1.143
ABA070	B.I.1.f) Prodotti chimici	167	127	40
ABA080	B.I.1.g) Materiali e prodotti per uso veterinario	0	0	0
ABA090	B.I.1.h) Altri beni e prodotti sanitari	26.158	25.557	601
ABA100	B.I.1.i) Acconti per acquisto di beni e prodotti sanitari	0	0	0
ABA110	B.I.2) Rimanenze beni non sanitari	4.518	6.656	-2.138
ABA120	B.I.2.a) Prodotti alimentari	26	143	-117
ABA130	B.I.2.b) Materiali di guardaroba, di pulizia, e di convivenza in genere	739	774	-35
ABA140	B.I.2.c) Combustibili, carburanti e lubrificanti	97	2.104	-2.007
ABA150	B.I.2.d) Supporti informatici e cancelleria	3.173	3.058	115
ABA160	B.I.2.e) Materiale per la manutenzione	266	377	-111
ABA170	B.I.2.f) Altri beni e prodotti non sanitari	217	200	17
ABA180	B.I.2.g) Acconti per acquisto di beni e prodotti non sanitari	0	0	0
ABA190	B.II) CREDITI	1.970.526	1.831.524	139.002
ABA200	B.II.1) Crediti v/Stato	1.318.328	1.544.033	-225.705
ABA210	B.II.1.a) Crediti v/ Stato per spesa corrente - Integrazione a norma del D.lvo 56/2000	657.551	875.782	-218.231
ABA220	B.II.1.b) Crediti v/ Stato per spesa corrente - FSN	275.300	207.949	67.351
ABA230	B.II.1.c) Crediti v/ Stato per mobilità attiva extraregionale	0	0	0
ABA240	B.II.1.d) Crediti v/Stato per mobilità attiva internazionale	0	0	0
ABA250	B.II.1.e) Crediti v/ Stato per acconto quota fabbisogno sanitario regionale standard	0	0	0
ABA260	B.II.1.f) Crediti v/ Stato per finanziamento sanitario aggiuntivo corrente	0	0	0
ABA270	B.II.1.g) Crediti v/Stato per spesa corrente - altro	32.451	72.021	-39.570
ABA280	B.II.1.h) Crediti v/Stato per finanziamenti per investimenti	350.649	383.677	-33.028
ABA290	B.II.1.i) Crediti v/ Stato per ricerca	2.377	2.595	-218
ABA300	B.II.1.i.1) Crediti v/Stato per ricerca corrente - Ministero della Salute	1.587	1.524	63
ABA310	B.II.1.i.2) Crediti v/Stato per ricerca finalizzata - Ministero della Salute	398	679	-281
ABA320	B.II.1.i.3) Crediti v/Stato per ricerca - altre Amministrazioni centrali	0	0	0
ABA330	B.II.1.i.4) Crediti v/Stato per ricerca - finanziamenti per investimenti	392	392	0
ABA340	B.II.1.i) Crediti v/prefetture	0	2.009	-2.009
ABA350	B.II.2) Crediti v/Regione o Provincia Autonoma	389.174	0	389.174
ABA360	B.II.2.a) Crediti v/Regione o Provincia Autonoma per spesa corrente	0	0	0
ABA370	B.II.2.a.1) Crediti v/Regione o Provincia Autonoma per spesa corrente - IRAP	0	0	0
ABA380	B.II.2.a.2) Crediti v/Regione o Provincia Autonoma per spesa corrente - Addizionale IRPEF	0	0	0
ABA390	B.II.2.a.3) Crediti v/Regione o Provincia Autonoma per quota FSR	0	0	0
ABA400	B.II.2.a.4) Crediti v/Regione o Provincia Autonoma per mobilità attiva intraregionale	0	0	0
ABA410	B.II.2.a.5) Crediti v/Regione o Provincia Autonoma per mobilità attiva extraregionale	0	0	0
ABA420	B.II.2.a.6) Crediti v/Regione o Provincia Autonoma per acconto quota FSR	0	0	0
ABA430	B.II.2.a.7) Crediti v/Regione o Provincia Autonoma per finanziamento sanitario aggiuntivo corrente	0	0	0
ABA440	B.II.2.a.8) Crediti v/Regione o Provincia Autonoma per finanziamento sanitario aggiuntivo corrente	0	0	0
ABA450	B.II.2.a.9) Crediti v/Regione o Provincia Autonoma per spesa corrente - altro	0	0	0
ABA460	B.II.2.a.10) Crediti v/Regione o Provincia Autonoma per ricerca	0	0	0
ABA470	B.II.2.b) Crediti v/Regione o Provincia Autonoma per versamenti e Patrimonio Netto	389.174	0	389.174
ABA480	B.II.2.b.1) Crediti v/Regione o Provincia Autonoma per finanziamenti per investimenti	389.174	0	389.174
ABA490	B.II.2.b.2) Crediti v/Regione o Provincia Autonoma per incremento fondo dotazione	0	0	0
ABA500	B.II.2.b.3) Crediti v/Regione o Provincia Autonoma per ripiano perdite	0	0	0
ABA510	B.II.2.b.4) Crediti v/Regione per copertura debiti al 31/12/2005	0	0	0
ABA520	B.II.2.b.5) Crediti v/Regione o Provincia Autonoma per ricostituzione risorse da investimenti esenti	0	0	0
ABA530	B.II.3) Crediti v/Comuni	35.542	42.662	-7.120
ABA540	B.II.4) Crediti v/Aziende sanitarie pubbliche	3.309	1.746	1.563
ABA550	B.II.4.a) Crediti v/Aziende sanitarie pubbliche della Regione	0	0	0
ABA560	B.II.4.a.1) Crediti v/Az. San. Pub. della Regione - per mobilità in compensazione	0	0	0
ABA570	B.II.4.a.2) Crediti v/Az. San. Pub. della Regione - per mobilità non in compensazione	0	0	0
ABA580	B.II.4.a.3) Crediti v/Az. San. Pub. della Regione - per altre prestazioni	0	0	0



ABA590	B.II.4 b) Acconto quota FSR da distribuire	0	0	0
ABA600	B.II.4.c) Crediti v/Aziende sanitarie pubbliche Extraregione	3.309	1.746	1.563
ABA610	B.II.5) Crediti v/società partecipate e/o enti dipendenti della Regione	1.666	2.780	-1.114
ABA620	B.II.5.a) Crediti v/enti regionali	705	1.267	-562
ABA630	B.II.5.b) Crediti v/sperimentazioni gestionali	0	0	0
ABA640	B.II.5.c) Crediti v/altre partecipate	961	1.513	-552
ABA650	B.II.6) Crediti v/Erario	5.104	3.701	1.403
ABA660	B.II.7) Crediti v/altri	217.403	236.602	-19.199
ABA670	B.II.7.a) Crediti v/clienti privati	42.348	45.141	-2.793
ABA680	B.II.7.b) Crediti v/gestioni liquidatorie	1.463	6.740	-5.277
ABA690	B.II.7.c) Crediti v/altri soggetti pubblica	2.496	3.152	-656
ABA700	B.II.7.d) Crediti v/altri soggetti pubblici per ricerca	138	138	0
ABA710	B.II.7.e) Altri crediti diversi	170.958	181.431	-10.473
ABA720	B.III) ATTIVITA' FINANZIARIE CHE NON COSTITUISCONO IMMOBILIZZAZIONI	0	0	0
ABA730	B.III.1)Partecipazioni che non costituiscono immobilizzazioni	0	0	0
ABA740	B.III.2)Altri titoli che non costituiscono immobilizzazioni	0	0	0
ABA750	B.IV) DISPONIBILITA' LIQUIDE	934.774	796.475	138.299
ABA760	B.IV.1)Cassa	2.878	5.105	-2.227
ABA770	B.IV.2)Istituito Tesoriere	623.696	323.660	300.036
ABA780	B.IV.3)Tesoreria Unica	299.685	459.641	-159.956
ABA790	B.IV.4) Conto corrente postale	8.515	8.069	446
ACZ999	C) RATEI E RISCONTI ATTIVI	3.091	8.073	-4.982
ACA000	C.I) RATEI ATTIVI	0	91	-91
ACA010	C.I.1) Ratei attivi	0	91	-91
ACA020	C.I.2) Ratei attivi v/Asl-AD della Regione	0	0	0
ACA030	C.II) RISCONTI ATTIVI	3.091	7.982	-4.891
ACA040	C.II.1) Risconti attivi	3.091	7.982	-4.891
ACA050	C.II.2) Risconti attivi v/Aziende sanitarie pubbliche della Regione	0	0	0
ADZ999	D) CONTI D'ORDINE	14.207	21.104	-6.897
ADA000	D.I) CANONI DI LEASING ANCORA DA PAGARE	33	33	0
ADA010	D.II) DEPOSITI CAUZIONALI	17	15	2
ADA020	D.III) BENI IN COMODATO	2.226	1.401	825
ADA030	D.IV) ALTRI CONTI D'ORDINE	11.931	19.655	-7.724
PAZ999	A) PATRIMONIO NETTO	2.064.008	1.806.997	257.011
PAA000	A.I) FONDO DI DOTAZIONE	69.535	69.535	0
PAA010	A.II) FINANZIAMENTI PER INVESTIMENTI	1.979.100	1.734.597	244.503
PAA020	A.II.1) Finanziamenti per beni di prima dotazione	16.174	17.368	-1.194
PAA030	A.II.2.) Finanziamenti da Stato per investimenti	218.353	217.188	1.165
PAA040	A.II.2.a) Finanziamenti da Stato per investimenti - ex art. 20 legge 67/88	188.297	194.238	-5.941
PAA050	A.II.2.b) Finanziamenti da Stato per investimenti - ricerca	870	972	-102
PAA060	A.II.2.c) Finanziamenti da Stato per investimenti - altro	29.186	21.978	7.208
PAA070	A.II.3) Finanziamenti da Regione per investimenti	1.624.050	1.374.255	249.795
PAA080	A.II.4) Finanziamenti da altri soggetti pubblici per investimenti	13.819	13.676	143
PAA090	A.II.5) Finanziamenti per investimenti da rettifica contributi in conto esercizio	106.704	112.110	-5.406
PAA100	A.III) RISERVE DA DONAZIONI E LASCITI VINCOLATI AD INVESTIMENTI.	2.849	2.923	-74
PAA110	A.IV) ALTRE RISERVE	2.444	1.184	1.260
PAA120	A.IV.1) Riserve da rivalutazioni	0	0	0
PAA130	A.IV.2) Riserve da plusvalenze da reinvestire	880	0	880
PAA140	A.IV.3) Contributi da reinvestire	9	9	0
PAA150	A.IV.4) Riserve da utili di esercizio destinati ad investimenti	0	0	0
PAA160	A.IV.5) Riserve diverse	1.555	1.175	380
PAA170	A.V) CONTRIBUTI PER RIPIANO PERDITE	0	0	0
PAA180	A.V.1) Contributi per copertura debiti al 31/12/2005	0	0	0
PAA190	A.V.2) Contributi per ricostituzione risorse da investimenti esercizi precedenti	0	0	0
PAA200	A.V.3) Altro	0	0	0
PAA210	A.VI) UTILI (PERDITE) PORTATI A NUOVO	5.915	26.360	-20.445
PAA220	A.VII) UTILE (PERDITA) D'ESERCIZIO	4.165	-27.602	31.767
PBZ999	B) FONDI PER RISCHI E ONERI	644.553	597.286	47.267
PBA000	B.I) FONDI PER IMPOSTE, ANCHE DIFFERITE	382	381	1
PBA010	B.II) FONDI PER RISCHI	248.061	213.967	34.094
PBA020	B.II.1) Fondo rischi per cause civili ed oneri processuali	93.428	91.615	1.813
PBA030	B.II.2) Fondo rischi per contenzioso personale dipendente	39.282	32.810	6.472
PBA040	B.II.3) Fondo rischi connessi all'acquisto di prestazioni sanitarie da privato	14.941	16.605	-1.664
PBA050	B.II.4) Fondo rischi per copertura diretta dei rischi (autoassicurazione)	65.631	50.207	15.424
PBA060	B.II.5) Altri fondi rischi	34.779	22.730	12.049
PBA070	B.III) FONDI DA DISTRIBUIRE	93.179	111.175	-17.996
PBA080	B.III.1) FSR Indistinto da distribuire	0	0	0
PBA090	B.III.2) FSR Vincolato da distribuire	0	0	0
PBA100	B.III.3) Fondo per ripiano disavanzi progressi	0	0	0
PBA110	B.III.4) Fondo Finanziamento sanitario aggiuntivo corrente LEA	0	0	0
PBA120	B.III.5) Fondo Finanziamento sanitario aggiuntivo corrente extra LEA	0	0	0
PBA130	B.III.6) Fondo Finanziamento per ricerca	0	0	0
PBA140	B.III.7) Fondo Finanziamento per investimenti	93.179	111.175	-17.996



PBA150	B.IV) QUOTE INUTILIZZATE CONTRIBUTI	58.133	74.118	-15.985
PBA160	B.IV.1) Quote inutilizzate contributi da Regione o Prov. Aut. Per quota F.5. vincolato	29.985	39.913	-9.928
PBA170	B.IV.2) Quote inutilizzate contributi vincolati da soggetti pubblici (extra fondo)	7.322	13.517	-6.195
PBA180	B.IV.3) Quote inutilizzate contributi per ricerca	8.288	9.763	-1.475
PBA190	B.IV.4) Quote inutilizzate contributi vincolati da privati	12.538	10.925	1.613
PBA200	B.V) ALTRI FONDI PER ONERI E SPESE	244.798	197.645	47.153
PBA210	B.V.1) Fondi integrativi pensione	0	0	0
PBA220	B.V.2) Fondo rinnovi contrattuali	68.311	36.313	31.998
PBA230	B.V.2.a) Fondo rinnovi contrattuali personale dipendente	29.429	7.903	21.526
PBA240	B.V.2.b) Fondo rinnovi convenzioni MMG/PLS/MCA	34.566	25.419	9.167
PBA250	B.V.2.c) Fondo rinnovi convenzioni medici Sumai	4.296	2.991	1.305
PBA260	B.V.3) Altri fondi per oneri e spese	176.487	161.332	15.155
PCZ999	C) TRATTAMENTO FINE RAPPORTO	39.109	35.734	3.375
PCA000	C.I) FONDO PER PREMI OPEROSITA' MEDICI SUMAI	39.109	35.734	3.375
PCA010	C.II) FONDO PER TRATTAMENTO DI FINE RAPPORTO DIPENDENTI	0	0	0
PDZ999	D) DEBITI	2.002.772	2.017.435	-14.663
PDA000	D.I) DEBITI PER MUTUI PASSIVI	0	0	0
PDA010	D.II) DEBITI V/STATO	13	947	-934
PDA020	D.II.1) Debiti v/Stato per mobilità passiva extraregionale	0	0	0
PDA030	D.II.2) Debiti v/Stato per mobilità passiva internazionale	0	0	0
PDA040	D.II.3) Acconto quota FSR v/Stato	0	0	0
PDA050	D.II.4) Debiti v/Stato per restituzione finanziamenti - per ricerca	0	0	0
PDA060	D.II.5) Altri Debiti v/Stato	13	947	-934
PDA070	D.III) DEBITI V/REGIONE O PROVINCIA AUTONOMA	388.224	354.930	33.294
PDA080	D.III.1) Debiti v/Regione o Provincia Autonoma per finanziamenti	388.224	354.930	33.294
PDA090	D.III.2) Debiti v/Regione o Provincia Autonoma per mobilità passiva intraregionale	0	0	0
PDA100	D.III.3) Debiti v/Regione o Provincia Autonoma per mobilità passiva extraregionale	0	0	0
PDA110	D.III.4) Acconto quota FSR da Regione o Provincia Autonoma	0	0	0
PDA120	D.III.5) Altri debiti v/Regione o Provincia Autonoma	0	0	0
PDA130	D.IV) DEBITI V/COMUNI	8.726	7.164	1.562
PDA140	D.V) DEBITI V/AZIENDE SANITARIE PUBBLICHE	3.708	3.208	500
PDA150	D.V.1) Debiti v/Aziende sanitarie pubbliche della Regione	0	0	0
PDA160	D.V.1.a) Debiti v/Aziende sanitarie pubbliche della Regione - per quota FSR	0	0	0
PDA170	D.V.1.b) Debiti v/Aziende sanitarie pubbliche della Regione - per finanziamento sanitario aggiuntivo	0	0	0
PDA180	D.V.1.c) Debiti v/Aziende sanitarie pubbliche della Regione - per finanziamento sanitario aggiuntivo	0	0	0
PDA190	D.V.1.d) Debiti v/Aziende sanitarie pubbliche della Regione - per mobilità in compensazione	0	0	0
PDA200	D.V.1.e) Debiti v/Aziende sanitarie pubbliche della Regione - per mobilità non in compensazione	0	0	0
PDA210	D.V.1.f) Debiti v/Aziende sanitarie pubbliche della Regione - per altre prestazioni	0	0	0
PDA220	D.V.2) Debiti v/Aziende sanitarie pubbliche Extraregione	3.708	3.208	500
PDA230	D.V.3) Debiti v/Aziende sanitarie pubbliche della Regione per versamenti c/ patrimonio netto	0	0	0
PDA240	D.VI) DEBITI V/SOCIETA' PARTECIPATE E/O ENTI DIPENDENTI DELLA REGIONE	9.293	38.238	-28.945
PDA250	D.VI.1) Debiti v/enti regionali	3.183	35.887	-32.504
PDA260	D.VI.2) Debiti v/sperimentazioni gestionali	0	0	0
PDA270	D.VI.3) Debiti v/altre partecipate	6.110	2.551	3.559
PDA280	D.VII) DEBITI V/FORNITORI	1.043.381	991.172	52.209
PDA290	D.VII.1) Debiti verso erogatori (privati accreditati e convenzionati) di prestazioni sanitarie	389.668	302.364	87.304
PDA300	D.VII.2) Debiti verso altri fornitori	653.713	688.808	-35.095
PDA310	D.VIII) DEBITI V/ISTITUTO TESORIERE	0	0	0
PDA320	D.IX) DEBITI TRIBUTARI	80.134	101.039	-20.905
PDA330	D.X) DEBITI V/ISTITUTI PREVIDENZIALI, ASSISTENZIALI E SICUREZZA SOCIALE	128.525	135.525	-7.200
PDA340	D.XI) DEBITI V/ALTRI	340.968	385.212	-44.244
PDA350	D.XI.1) Debiti v/altri finanziatori	0	0	0
PDA360	D.XI.2) Debiti v/dipendenti	172.878	166.043	6.835
PDA370	D.XI.3) Debiti v/gestioni liquidatorie	621	792	-161
PDA380	D.XI.4) Altri debiti diversi	167.469	218.387	-50.918
PEZ999	E) RATEI E RISCONTI PASSIVI	2.256	1.904	352
PEA000	E.I) RATEI PASSIVI	689	877	-188
PEA010	E.I.1) Ratei passivi	689	877	-188
PEA020	E.I.2) Ratei passivi v/Aziende sanitarie pubbliche della Regione	0	0	0
PEA030	E.II) RISCONTI PASSIVI	1.567	1.027	540
PEA040	E.II.1) Risconti passivi	1.567	1.027	540
PEA050	E.II.2) Risconti passivi v/Aziende sanitarie pubbliche della Regione	0	0	0
PFZ999	F) CONTI D'ORDINE	14.207	21.104	-6.897
PFA000	F.I) CANONI DI LEASING ANCORA DA PAGARE	33	33	0
PFA010	F.II) DEPOSITI CAUZIONALI	17	15	2
PFA020	F.III) BENI IN COMODATO	2.226	1.401	825
PFA030	F.IV) ALTRI CONTI D'ORDINE	11.931	19.655	-7.724



04



REGIONE PUGLIA
 DEPARTAMENTO FINANZIARIO DELLA MALIZIA, DEL BENEAMBI SOCIALE E DELLO SPORT RES 10111
 Servizio Amministrativo - Finanza e Controllo - SEZIONE CARICARIA ACCANTATA

Consolidato Regionale - Modello LA "999" - Costi per livelli di assistenza 2017
 Consumi e manutenzioni di esercizio

Migliaia di Euro

Macrovoce economiche	MISURAZIONE ATTIVITA' / SERVIZI / SERVIZI PER PROIEZIONI DI	SERVIZIO / ATTIVITA' / SERVIZIO	Personale del ruolo					Altri costi	Totale		
			sanitario	professionale	tecnico	amministrativo	insussistenti				
Assistenza sanitaria collettiva in ambiente di vita e di lavoro											
10100 Igiene e sanità pubblica	372	16.788	12.017	48.016	1.754	47	10.301	2.473	616	5.571	104.296
10200 Igiene degli ambienti e della natura	36	188	1.859	11.661	60	16	80	530	136	1.171	17.053
10300 Prevenzione e sicurezza degli ambienti	32	1.981	1.938	12.839	266	49	1.190	823	130	1.760	19.080
10400 Sanità pubblica veterinaria	994	1.277	1.869	43.532	2.149	29	3.003	2.174	380	2.350	64.373
10500 Attività di prevenzione infortuni e malattie	50.691	249	40.589	6.174	1.101	42	1.101	1.691	118	9.431	134.520
10600 Servizio medico legale	45	262	300	1.230	61	3	863	72	98	2.863	5.993
19999 Totale	57.157	1.491	30.161	138.448	5.698	166	16.083	7.413	2.077	23.150	345.225
Assistenza ospedaliera											
20100 Guardia medica	40	61.676	1.385	706	208	16	712	16	267	5.850	71.112
20200 Medicina generale	133	424.509	1.812	1.446	109	109	3.024	26	1.576	2.944	437.199
20201 Medicina generica	113	346.347	1.136	1.255	90	468	2.718	27	1.230	2.100	305.535
20302 Pediatria e libera scelta	20	78.168	869	191	19	96	306	1	346	844	81.664
20300 Emergenza sanitaria territoriale	2.407	92.631	13.024	47.749	76	9.280	935	2.465	4.006	9.756	192.268
20400 Assistenza farmaceutica	822.126	670.569	1.015	9.460	391	2.133	7.884	1.039	4.696	8.952	1.355.960
20401 Ass. farmaceutica erogata tran	9	622.979	1.428	660	154	309	676	21	2.161	3.323	631.768
20402 Altre forme di erogazione dell'	622.117	47.590	1.011	8.800	227	1.824	7.208	1.018	2.535	5.629	723.792
20500 Assistenza integrativa	9.353	55.526	572	845	323	755	337	337	330	626	69.794
20600 Assistenza specialistica	160.431	343.097	15.249	355.384	1.242	22.978	22.978	21.585	452	45.220	1.115.040
20601 Attività clinica	90.437	143.557	6.286	219.219	620	16.273	13.507	11.543	225	34.457	596.638
20602 Attività di laboratorio	634	140.983	6.697	67.685	346	5.539	4.247	3.586	146	5.776	311.312
20603 Attività di diagnostica strument	20.364	58.557	2.266	68.680	276	5.531	5.224	6.456	81	4.995	207.090
20700 Assistenza protesica	61.171	67.849	1.010	1.371	27	305	1.216	1.303	368	1.000	137.678
20800 Assistenza territoriale ambulatoriale	30.668	89.546	19.911	184.328	282	37.276	21.097	10.370	6.764	11.373	457.596
20801 assistenza programmata a do	12.574	29.379	11.300	18.766	30	962	1.826	1.691	1.009	1.009	82.883
20802 assistenza alle donne, famiglia	810	405	1.510	36.884	22	7.348	4.349	1.941	391	3.245	66.634
20803 Assistenza psichiatrica	8.292	16.315	1.097	57.877	65	10.460	4.325	2.805	3.874	5.113	120.818
20804 Assistenza riabilitativa a dista	183	43.358	6.261	46.531	52	13.477	7.904	3.900	458	2.665	134.781
20805 Assistenza ai tossicodipendenti	3.029	27	47	24.116	113	5.019	3.093	1.291	1.869	1.324	45.752
20806 Assistenza agli anziani	0	21	7	0	0	0	0	0	1	6	620
20807 Assistenza ai malati terminali	239	0	583	7	51	0	0	2	1	6	909
20808 Assistenza a persone affette d	5.109	20	7	52	0	0	0	2	1	6	5.199
20900 Assistenza territoriale ambulatoriale	50	79.471	1.626	2.417	18	1.874	843	133	937	2.301	90.006
20901 Assistenza psicologica	183	14.650	6	1.539	5	137	166	12	106	508	17.177
20902 Assistenza riabilitativa a dista	16	81.211	118	328	31	1.710	676	110	170	833	66.854
20903 Assistenza ai tossicodipendenti	0	1.346	7	214	2	27	0	11	562	496	3.295
20904 Assistenza agli anziani	0	2.130	4	0	0	0	0	0	80	464	2.680
20905 Assistenza a persone affette d	0	0	0	0	0	0	0	0	0	0	0
20906 Assistenza ai malati terminali	180	260.553	792	9.862	74	3.516	1.078	388	1.862	7.909	389.927
21000 Assistenza territoriale residenziale	111	95.472	383	3.619	29	1.137	196	38	452	4763	107.308
21001 Assistenza psichiatrica	90	80.615	409	197	640	20	899	67	917	1.241	84.886
21002 Assistenza riabilitativa a dista	1	14.850	0	14	3	11	20	0	120	340	16.439
21003 Assistenza ai tossicodipendenti	559	80.564	0	2.250	17	1.006	599	140	404	856	96.887
21004 Assistenza agli anziani	0	0	0	0	0	0	0	0	0	0	0
21005 Assistenza a persone affette d	645	15	0	3.359	5	442	229	142	98	509	15.307
21006 Assistenza ai malati terminali	1	10.396	0	0	2	7	12	0	120	505	11.951
29999 Totale	888.084	2.175.839	51.914	613.796	2.244	83.011	60.534	36.439	21.838	96.036	4.247.231
Assistenza ospedaliera											
30100 Attività di pronto soccorso	1.817	43.336	20.597	90.536	137	23.035	1.404	4.251	776	3.305	199.706
30200 Ass. ospedaliera per acuti	397.026	976.024	15.438	351.878	3.409	83.128	35.482	40.516	16.671	71.762	2.901.991
30201 -in Day Hospital e Day Surgery	24.217	51.415	2.377	43.508	194	8.130	2.900	4.495	1.251	5.333	165.372
30202 -in degenza ordinaria	302.811	864.609	13.061	331.353	3.215	76.997	52.582	36.018	15.420	66.429	2.736.619
30300 Interventi ospedalieri a domicilio	0	0	0	0	0	0	0	0	0	0	0
30400 Ass. ospedaliera per lungodeg	1.143	709	27	2.264	8	1.175	99	227	118	584	12.171
30500 Ass. ospedaliera per riabilitazione	164	25.304	569	11.724	67	1.471	486	545	418	1.007	46.768
30600 Emocomponenti e servizi trasfus	23.748	575	388	7.980	33	1.241	3.101	1.432	299	1.05	62.111
30700 Trapianti organi e tessuti	5.335	12.614	2.926	12.778	18	1.568	285	661	105	354	38.693
39999 Totale	438.214	998.562	20.588	1.058.118	3.670	113.618	60.870	67.635	18.190	78.177	2.261.440
49999 TOTALE	1.381.455	25.124	132.254	626.986	6.100	202.323	119.487	111.487	42.305	197.963	7.853.896

(A) Totale costi DE: 7.862.862 (B) Costi intramuraria: 139.487 (C) Costi misti LA: 7.853.896

95



REGIONE PUGLIA
 DIPARTIMENTO REGIONALE DELLA SALUTE, DEL BENESSERE SOCIALE E DELLO SPORT (DRS) (DTS)
 Sezione Amministrativa - Finanze e Controllo - DIREZIONE STRUTTURALE ACCREDITAMENTO

Consolidato Regionale - Modello LA "999" - Costi per livelli di assistenza 2016

Macrocodici economici	Consumi e manutenzioni di esercizio		Investimenti materiali (servizi sanitari per erogazione di prestazioni)		Personale del ruolo sanitario		Personale del ruolo professionale		Personale del ruolo tecnico amministrativo		Ammortamenti		Scoperte / Injustiz.		Altri costi		Totale
	Personale	Materiali	Personale	Materiali	Personale del ruolo sanitario	Materiali	Personale del ruolo professionale	Materiali	Personale del ruolo tecnico amministrativo	Materiali	Personale del ruolo tecnico amministrativo	Materiali	Personale del ruolo tecnico amministrativo	Materiali	Personale del ruolo tecnico amministrativo	Materiali	
19999	41.312	959	3.829	66.676	334	130.562	5.183	18.019	6.990	2.724	32.132	15.113	77	9.353	15.113	341.135	
20100	117	25	60.101	13	167	666	7	66	485	261	14.300	76.310	57	2.525	76.310		
20200	224	32	420.771	887	2.360	3.060	26	379	5.576	1.062	2.525	439.189	251	2.525	439.189		
20201	274	31	342.632	88	3.298	3.060	23	353	5.075	901	1.953	357.715	241	1.953	357.715		
20202	4	1	78.139	799	72	1.154	5	26	501	10	572	81.474	10	572	81.474		
20300	2.728	384	81.190	17.183	47.254	11.168	70	10.978	1.081	1.252	10.230	186.128	2.052	1.252	186.128		
20400	591.275	139	706.199	4.353	5.504	13.639	126	1.262	2.426	627	3.263	8.482	627	3.263	8.482		
20401	3.479	17	858.670	92	2.978	3.14	280	41	280	123	1.539	2.509	123	1.539	2.509		
20402	587.796	122	85.929	4.261	4.797	10.663	85	982	2.114	504	1.724	5.973	504	1.724	5.973		
20500	8.220	5	52.627	162	595	147	5	26	415	33	244	62.639	33	244	62.639		
20600	143.606	3.341	335.740	19.356	101.572	358.259	949	26.471	21.482	22.077	39.432	1.078.475	22.077	39.432	1.078.475		
20601	71.167	2.049	142.851	14.971	67.475	239.391	583	18.440	14.292	12.199	29.333	616.157	12.199	29.333	616.157		
20602	53.033	650	139.804	3.385	16.119	61.058	208	4.380	6.137	6.205	8.033	290.780	6.205	8.033	290.780		
20603	19.406	646	55.635	2.336	17.418	57.810	178	3.651	2.807	1.170	6.296	171.538	1.170	6.296	171.538		
20700	45.945	27	71.212	556	12.937	1.904	11	250	2.999	363	2.966	136.877	363	2.966	136.877		
20800	32.911	725	86.129	13.696	57.138	195.010	241	39.587	18.395	9.657	4.062	467.123	9.657	4.062	467.123		
20901	13.721	73	19.830	4.333	5.976	8.561	17	1.044	1.004	269	777	66.334	269	777	66.334		
20902	664	106	66.291	1.339	13.899	38.146	20	7.449	4.715	1.967	1.323	2.411	1.967	1.323	2.411		
20903	2.066	226	16.887	1.234	16.191	55.835	52	6.665	3.478	2.747	2.825	114.645	2.747	2.825	114.645		
20904	1.075	203	48.918	5.939	13.257	56.644	53	16.110	6.883	2.994	802	158.509	2.994	802	158.509		
20905	3.888	110	168	7.521	25.637	100	5.060	2.425	1.235	273	775	47.279	1.235	273	47.279		
20906	438	7	24	54	397	0	0	0	0	0	0	851	0	0	851		
20907	448	0	23	549	0	0	0	0	0	0	0	1.622	0	0	1.622		
20908	5.333	0	25	115	0	0	0	0	0	0	0	5.473	0	0	5.473		
20909	177	20	74.034	975	1.970	2.220	13	1.641	269	214	173	396	214	173	396		
20910	146	6	14.065	29	625	856	4	81	65	38	47	16.215	38	47	16.215		
20911	20	9	98.444	148	1.250	1.046	8	1.452	196	164	79	247	164	79	247		
20912	8	3	1.836	3	961	217	1	28	1	12	29	34	12	29	34		
20913	1	2	2.069	795	0	0	0	0	0	0	0	1.887	0	0	1.887		
20914	0	0	0	0	0	0	0	0	0	0	0	2.937	0	0	2.937		
20915	0	0	0	0	0	0	0	0	0	0	0	0	0	0	0		
20916	0	0	0	0	0	0	0	0	0	0	0	0	0	0	0		
21000	2.975	72	279.412	385	4.056	10.321	51	3.068	2.203	516	1.295	308.948	516	1.295	308.948		
21001	83	34	90.686	19	1.154	2.699	17	751	733	82	377	99.913	82	377	99.913		
21002	163	1	83.910	229	885	715	15	894	537	85	549	80.823	85	549	80.823		
21003	5	4	13.494	4	41	206	2	13	142	12	50	14.044	12	50	14.044		
21004	1.827	21	81.377	66	697	2.649	14	934	667	168	286	89.253	168	286	89.253		
21005	347	12	10.095	37	1.279	3.852	3	504	124	149	33	70	149	33	70		
21006	1	1	0	0	0	0	0	0	0	0	0	16.915	0	0	16.915		
21100	1	0	10.992	2	4	13	2	5	32	3	31	11.187	3	31	11.187		
29999	828.133	4.770	2.187.807	57.537	623.497	1.503	83.759	55.295	35.864	18.165	90.338	4.188.275	18.165	90.338	4.188.275		
30100	6.971	1.228	61.281	726	17.260	88.527	106	22.097	2.893	1.047	5.184	211.870	1.047	5.184	211.870		
30200	392.253	11.635	857.137	16.072	345.665	883.827	3.874	87.621	63.904	23.616	80.594	2.910.886	23.616	80.594	2.910.886		
30201	1.129	68.088	3.347	27.019	58.911	274	9.708	4.518	4.518	1.791	6.714	218.455	1.791	6.714	218.455		
30202	359.845	10.506	789.049	14.775	318.666	825.361	3.600	77.913	59.385	57.676	21.825	2.592.431	57.676	21.825	2.592.431		
30300	0	0	0	0	0	0	0	0	0	0	0	0	0	0	0		
30400	1.183	55	14.601	44	2.427	6.990	11	1.961	207	289	110	435	289	110	435		
30500	25.762	279	32.715	661	1.193	9.172	17	1.131	358	453	140	1.051	453	140	1.051		
30600	4.395	121	16.217	1.034	4.889	22.060	25	1.910	442	1.301	223	855	1.301	223	855		
30700	432.043	13.362	992.284	22.304	373.227	1.023.399	4.043	116.166	68.120	69.968	25.256	3.208.854	69.968	25.256	3.208.854		
49999	1.301.488	19.112	3.177.220	146.517	1.777.556	5.890	205.128	141.424	112.822	46.145	191.992	7.738.264	46.145	191.992	7.738.264		

96

(A) Totale costi CE 7.768.444 (B) Costi intramuraria 116.166 (A-B) Costi netti LA 7.652.278

Allegato alla Nota Integrativa

**REGIONE PUGLIA**

DIPARTIMENTO PROMOZIONE DELLA SALUTE, DEL BENESSERE SOCIALE E DELLO SPORT PER TUTTI

Sezione Amministrazione, Finanza e Controllo

Gestione Sanitaria Accentrata

PROSPETTO EX ARTICOLO 22, COMMA 3, LETTERA C) DEL D.LGS 118/2011

RACCORDO TRA LE POSTE ISCRITTE NEL BILANCIO D'ESERCIZIO 2017 (Consolidato e GSA)
e QUELLE ISCRITTE NEL RENDICONTO DI CONTABILITÀ FINANZIARIA 2017

A. Entrate 2017 e Contributi in c/esercizio per quota indistinta

CAPITOLO DI ENTRATA	DENOMINAZIONE CAPITOLO DESCRIZIONE	FSR		Incasato al 31.12.2017 INCLUSE LE SOMME DA REGOLARIZZARE	Crediti v/Stato
		Anno	Importo		
1011050	GETTITO ADDIZIONALE IRPEF - (D. L.VO N. 446/97 ART.50 E D.L.VO 56/2000 ART. 2)	2017	424.684.000,00	424.684.000	0
1011060	GETTITO IRAP AL NETTO DELLE QUOTE RISERVATE ALLO STATO (D.LEG.VO N.56/2000 - ART. 13)	2017	605.651.000,00	605.651.000	0
1011080	COMPARTICIPAZIONE REGIONALE AL GETTITO IVA (D.LEG.VO N.56/2000 -ART.2)	2017	4.296.774.902,85	4.296.774.903	
1011090	FONDO PEREQUATIVO NAZIONALE (D.LEG.VO N.56/2000 - ARTT. 2 E 7)	2017	1.788.911.006,00	1.582.077.032	206.833.974
21001000	ASSEGNAZIONE INTEGRATIVA DEL FONDO SANITARIO NAZIONALE INDISTINTO CORRENTE	2017	12.293.391,00	-	12.293.391
Totale Riparto			7.128.314.300	6.909.186.935	219.127.365
2115100	+ Mobilità Sanitaria Extraregionale da Intesa CSR		143.731.676	143.731.676	
TOTALE			7.272.045.976		

B. Capitoli di Spesa 2017 per quota indistinta

DENOMINAZIONE CAPITOLO CODICE	Impegni		Pagato al SSR al 31.12.2017 Euro	Residui GSA al 31.12.2016 Euro
	Anno	Importo		
741090	2017	6.801.488.320,64	6.737.448.286,03	64.040.034,61
741012	2017	38.014.436,00	32.678.552,20	5.335.883,80
721070	2017	40.000.000,00	-	40.000.000,00
741010	2017	14.363.106,30	9.805.955,69	4.557.150,61
712070	2017	16.153.000,00	16.152.999,96	0,04
711034	2017	3.500.000,00	-	3.500.000,00
721060	2017	2.937.000,00	2.732.756,25	204.243,75
742005	2017	3.000.000,00	3.000.000,00	
741114	2017	2.913.779,50	364.811,82	2.548.967,68
741116	2017	245.200,00	-	245.200,00
712048	2017	1.800.000,00	-	1.800.000,00
711033	2017	1.500.000,00	-	1.500.000,00
741016	2017	1.000.000,00	-	1.000.000,00
721075	2017	800.000,00	-	800.000,00
751009	2017	600.000,00	-	600.000,00
741014	2017	1.086.220,50	-	1.086.220,50
751050	2017	600.000,00	600.000,00	
741093	2017	804.800,00	10.771,78	794.028,22

Allegato alla Nota Integrativa

783050	2017	300.000,00	-	300.000,00
712039	2017	100.000,00	-	100.000,00
712043	2017	80.000,00	56.339,30	23.660,70
712041	2017	70.000,00	41.099,58	28.900,42
712050	2017	15.000,00	2.382,70	12.617,30
721090	2017	5.000,00	-	5.000,00
712061	2017	5.000,00	2.959,39	2.040,61
711035	2017	195,30	195,30	-
741106	2017	1.000,00	-	1.000,00
741108	2017	3.000,00	-	3.000,00
741011	2017	80.000,00	33.298,71	46.701,29
1301006	2017	12.293.391,00	-	12.293.391,00
Totale Cassa Netta		6.943.758.449,24	6.802.930.409	140.828.040,53
741105	2017+	328.287.527,00	Mobilità Sanitaria Extraregionale	
TOTALE		7.272.045.976,24	VERO	

C. Capitoli di Entrata e Spesa 2017 per quota vincolata

Cap. Entrata	Cap. Uscita	DESCRIZIONE	Anno	Importo
2035801	761026	SPESA FINALIZZATA PER LA FORMAZIONE SPECIFICA IN MEDICINA GENERALE	2017	4.081.617,00
2035802	722080	F.S.N. PARTE CORRENTE VINCOLATA ASSISTENZA SANITARIA EXTRACOMUNITARI L.40/98 E D.LGS.VO 286/98 ANNO 2013	2017	1.796.227,00
2035805	711046	ART.6 DPCM 1.4.2008 ASSEGNAZIONE RISORSE PER L'ESERCIZIO DELLE FUNZIONI SANITARIE AFFERENTI ALLA MEDICINA PENITENZIARIA	2017	10.358.164,00
2035805	711046	ART.6 DPCM 1/4/2008 ASSEGNAZIONE RISORSE PER L'ESERCIZIO DELLE FUNZIONI SANITARIE AFFERENTI ALLA MEDICINA PENITENZIARIA 2013	2017	551.000,00
2035806	721043	F.S.N. PARTE CORRENTE VINCOLATA FONDO ESCLUSIVITA' DEL RAPPORTO DEL PERSONALE MEDICO DIRIGENTE SANITARIO	2017	1.982.266,00
2035794	751068	OBIETTIVI DI PIANO SANITARIO	2017	93.174.060,91
2035794	751068	Quota Fondo Farmaci Innovativi ed Oncologici	2017	74.479.951,54
2034720	711047	F.S.N. PARTE CORRENTE VINCOLATA - FINANZIAMENTO DI PARTE CORRENTE DEGLI ONERI RELATIVI AL SUPERAMENTO DEGLI OSPEDALI PSICHIATRICI GIUDIZIARI	2017	3.672.589,70
2035725	1301009	TRASFERIMENTO SPESE TERMALE	2017	132.929,00
Totale				190.228.805,15

D. Stato patrimoniale Attivo - Crediti verso Stato per quota indistinta e vincolata

anno	credito verso Stato per FSN indistinto	credito verso Stato per FSN vincolato
2012	6.775.700,13	32.540.144,00
2013	10.198.953,06	47.539.561,16
2014	-	32.180.171,00
2015	209.858.443,54	20.142.020,93
2016	212.487.783,69	21.136.363,00
2017	218.230.350,71	121.761.019,14
totale	657.551.231,13	275.299.279,23

Allegato alla Nota Integrativa

Capitoli di entrata:

Capitolo	Declaratoria Capitolo	Anno Form Residuo	Numero Residuo	Importo residuo da rendiconto	Somme incassate nel 2017 ed anni precedenti in attesa di regolarizzazione al 31.12	CREDITI FINALI
1011090	FONDO PEREQUATIVO NAZIONALE (D.LEG.VO N.56/2000 - ARTT. 2 E 7)	2012	336.379	6.775.700		6.775.700,13
1011090	FONDO PEREQUATIVO NAZIONALE (D.LEG.VO N.56/2000 - ARTT. 2 E 7)	2013	345.991	10.198.953		10.198.953,06
1011090	FONDO PEREQUATIVO NAZIONALE (D.LEG.VO N.56/2000 - ARTT. 2 E 7)	2014	906	349.006.864	-349.006.864,27	0,00
1011090	FONDO PEREQUATIVO NAZIONALE (D.LEG.VO N.56/2000 - ARTT. 2 E 7)	2014	9.423	70.153.444	-70.153.443,53	0,00
1011090	FONDO PEREQUATIVO NAZIONALE (D.LEG.VO N.56/2000 - ARTT. 2 E 7)	2015	5.805	634.733.974	-424.875.530,10	209.858.443,54
1011090	FONDO PEREQUATIVO NAZIONALE (D.LEG.VO N.56/2000 - ARTT. 2 E 7)	2016	977	723.902.708	-599.170.752,21	124.731.955,79
1011090	FONDO PEREQUATIVO NAZIONALE (D.LEG.VO N.56/2000 - ARTT. 2 E 7)	2016	9.608	87.755.828		87.755.827,90
1011050	GETTITO ADDIZIONALE IRPEF - (D. L.VO N. 446/97 ART.50 E D.L.VO 56/2000 ART. 2).	2017	23.011	45.136.703		45.136.703,12
1011060	GETTITO IRAP AL NETTO DELLE QUOTE RISERVATE ALLO STATO (D.LEG.VO N.56/2000 - ART. 13)	2017	8	141.134.972	-141.134.972,43	0,00
1011060	GETTITO IRAP AL NETTO DELLE QUOTE RISERVATE ALLO STATO (D.LEG.VO N.56/2000 - ART. 13)	2017	23.012	90.174.426	-37.179.956,30	52.994.469,70
1011090	FONDO PEREQUATIVO NAZIONALE (D.LEG.VO N.56/2000 - ARTT. 2 E 7)	2017	1	1.009.669.421	-900.966.619,18	108.702.801,81
2101000	ASSEGNAZIONE INTEGRATIVA DEL FONDO SANITARIO NAZIONALE INDISTINTO CORRENTE ART. L.R. /2017 (II VARIAZ ASSESTAMENTO)	2017	23.016	11.396.376		11.396.376,08
Totale						657.551.231,13

Capitoli di entrata per le quote vincolate del FSN:

Capitolo	Declaratoria Capitolo	Anno Form Residuo	Numero Residuo	Importo residuo	Riconciliazioni variazioni effettuate	CREDITI FINALI
2035794	TRASFERIMENTI STATALI DELLE QUOTE VINCOLATE AGLI OBIETTIVI DI PIANO SANITARIO	2012	340.797	32.540.144,00		32.540.144,00
2035804	F.S.N. PARTE CORRENTE VINCOLATA FINANZIAMENTO INTERVENTI FIBROSI CISTICA	2013	340.802	429,00	-429,00	0,00
2055795	F.S.N. ART.5 COMMA 16 D. LGS.VO 16/07/2012 - ASSEGNAZIONE RISORSE PER ASSICURARE L'ASSISTENZA SANITARIA AI LAVORATORI STRANIERI EMERSI	2013	347.743	5.004.953,00	-360,00	5.004.593,00
2135030	F.S.N. PARTE CORRENTE VINCOLATA FINANZIAMENTO INTERVENTI FIBROSI CISTICA ANNO 2013	2013	347.737	92.952,16		92.952,16
2135040	F.S.N. PARTE CORRENTE VINCOLATA - FONDO ESCLUSIVITA' DEL RAPPORTO DEL PERSONALE MEDICO DIRIGENTE SANITARIO ANNO 2013	2013	347.933	471,00	-471,00	0,00
2136000	F.S.N. TRASFERIMENTI STATALI DELLE QUOTE VINCOLATE AGLI OBIETTIVI DI PIANO SANITARIO PER L'ANNO 2013	2013	347.935	42.442.016,00		42.442.016,00
2035794	TRASFERIMENTI STATALI DELLE QUOTE VINCOLATE AGLI OBIETTIVI DI PIANO SANITARIO	2014	8.382	32.087.664,00		32.087.664,00
2035804	F.S.N. PARTE CORRENTE VINCOLATA FINANZIAMENTO INTERVENTI FIBROSI CISTICA	2014	8.375	92.507,00		92.507,00
2035794	TRASFERIMENTI STATALI DELLE QUOTE VINCOLATE AGLI OBIETTIVI DI PIANO SANITARIO	2015	13.285	20.142.020,93		20.142.020,93
1011088	ENTRATE DESTINATE AL FINANZIAMENTO DEGLI ENTI DEL COMPARTO SANITA' RIVENIENTI DA ESERCIZI	2016	12.581	29.504,73	-29.504,73	0,00

Allegato alla Nota Integrativa

PRECEDENTI (COLLEGATO AL CAP 5EP5A N. 741084)						
2035794	TRASFERIMENTI STATALI DELLE QUOTE VINCOLATE AGLI OBIETTIVI DI PIANO SANITARIO	2016	12.574	20.655.988,26	480.374,74	21.136.363,00
2035801	F.S.N. PARTE CORRENTE VINCOLATA PER IL FINANZIAMENTO DELLA FORMAZIONE SPECIFICA IN MEDICINA GENERALE	2016	12.575	670.552,00	-670.552,00	0,00
2035802	F.S.N. PARTE CORRENTE VINCOLATA ASSISTENZA SANITARIA EXTRA COMUNITARI L.40/98 E D.LGS.VO 286/98	2016	12.577	646.326,00	-646.326,00	0,00
2034720	F.S.N. PARTE CORRENTE VINCOLATA - FINANZIAMENTO DI PARTE CORRENTE DEGLI ONERI RELATIVI AL SUPERAMENTO DEGLI OSPEDALI PSICHIATRICI GIUDIZIARI	2017	27.067	734.517,70		734.517,70
2035725	FSN MINISTERO DELLA SALUTE - TARIFFE TERMALI ART.115 C.1 LETT.A) D.LGS 112/1998	2017	25.896	265.858,00		265.858,00
2035794	TRASFERIMENTI STATALI DELLE QUOTE VINCOLATE AGLI OBIETTIVI DI PIANO SANITARIO	2017	27.071	102.432.169,44		102.432.169,44
2035801	F.S.N. PARTE CORRENTE VINCOLATA PER IL FINANZIAMENTO DELLA FORMAZIONE SPECIFICA IN MEDICINA GENERALE	2017	7.441	4.077.077,60		4.077.077,60
2035801	F.S.N. PARTE CORRENTE VINCOLATA PER IL FINANZIAMENTO DELLA FORMAZIONE SPECIFICA IN MEDICINA GENERALE	2017	27.066	4.539,40		4.539,40
2035802	F.S.N. PARTE CORRENTE VINCOLATA ASSISTENZA SANITARIA EXTRA COMUNITARI L.40/98 E D.LGS.VO 286/98	2017	6.520	0,00	26.047,00	26.047,00
2035802	F.S.N. PARTE CORRENTE VINCOLATA ASSISTENZA SANITARIA EXTRA COMUNITARI L.40/98 E D.LGS.VO 286/98	2017	27.068	1.770.180,00		1.770.180,00
2035805	ART 6 DPCM 1.4.2008 ASSEGNAZIONE RISORSE PER L'ESERCIZIO DELLE FUNZIONI SANITARIE AFFERENTI ALLA MEDICINA PENITENZIARIA	2017	27.069	10.468.364,00		10.468.364,00
2035806	F.S.N. PARTE CORRENTE VINCOLATA FONDO ESCLUSIVITA' DEL RAPPORTO DEL PERSONALE MEDICO DIRIGENTE SANITARIO	2017	27.070	1.982.266,00		1.982.266,00
Totale						275.299.279,23

Capitoli di entrata per i crediti in conto capitale v/Stato:

Capitolo	Declaratoria Capitolo	Anno Form. Residuo	Numero Residuo	CREDITI FINALI (*)
5127214	EROGAZIONI STATALI PER INTERVENTI DI OPERE DI EDILIZIA SANITARIA ART. 20 L. 67/88 STRALCIO II FASE L. 449/98	2009	264747	324.054.135,34
4332000	PROGRAMMA PER LA REALIZZAZIONE DI STRUTTURE SANITARIE EXTRAOSPEDALIERE PER IL SUPERAMENTO OPG AI SENSI DELLA LEGGE 17/02/2012 N.9 ART.3 TER E SUCCESSIVE MODIFICAZIONI - D.I. 28/12/2012	2013	346244	11.310.689,11
2035762	FINANZIAMENTO PIANO STRAORDINARIO DI INTERVENTI PER RIQUALIFICAZIONE DELL'ASSISTENZA SANITARIA NEI GRANDI CENTRI URBANI (ART.71 L.448/98)	2012	335548	8.455.328,56
2035762	FINANZIAMENTO PIANO STRAORDINARIO DI INTERVENTI PER RIQUALIFICAZIONE DELL'ASSISTENZA SANITARIA NEI GRANDI CENTRI URBANI (ART.71 L.448/98)	2007	198128	2.917.586,72
5127214	EROGAZIONI STATALI PER INTERVENTI DI OPERE DI EDILIZIA SANITARIA ART. 20 L. 67/88 STRALCIO II FASE L. 449/98	2016	11556	2.470.000,00
2035771	ASSEGNAZIONE STATALE PROGRAMMA NAZIONALE PER LA REALIZZAZIONE DI STRUTTURE PER LE CURE PALLIATIVE - DM. DEL 28/09/99 E DM 4/05/2001	2001	112386	966.430,74
5127214	EROGAZIONI STATALI PER INTERVENTI DI OPERE DI EDILIZIA SANITARIA ART. 20 L. 67/88 STRALCIO II FASE L. 449/98	2015	4597	475.000,00
Totale				350.649.170,47
Crediti Vincolati da Modello SP				350.649.170,47
Importo Riconciliato				

Allegato alla Nota Integrativa

E. Stato patrimoniale Passivo

Impieghi dello Stato Patrimoniale:

Cod. SP	Descrizione conto Stato Patrimoniale	Importo In Euro/000
PBA140	B.III.7) Fondo Finanziamento per investimenti	93.179
PBA260	B.V.3) Altri fondi per oneri e spese	131.263
PDA080	D.III.1) Debiti v/Regione o Provincia Autonoma per finanziamenti	388.224
PDA160	D.V.1 a) Debiti v/Aziende sanitarie pubbliche della Regione - per quota FSR	721.420
PDA230	D.V.3) Debiti v/Aziende sanitarie pubbliche della Regione per versamenti c/ patrimonio netto	747.101
PDA250	D.VI.1) Debiti v/enti regionali	2.774
PAA210	A.VI) UTILI (PERDITE) PORTATI A NUOVO	4.815
PAA220	A.VII) UTILE (PERDITA) D'ESERCIZIO	23.800
PBA160	B.IV.1) Quote inutilizzate contributi da Regione o Prov. Aut. Per quota F.S. vincolato	11.189
PBA170	B.IV.2) Quote inutilizzate contributi vincolati da soggetti pubblici (extra fondo)	2.319

Il riscontro in contabilità finanziaria regionale si ha con la seguente tabella di riepilogo di dettaglio dei residui passivi e di economie vincolate alla data del 31/12/2017.

Capitolo	Descrizione Capitolo	Num. Impegno	Residuo	Classificazione GSA
1146055	SPESA PER LA COSTRUZIONE DEL NUOVO OSPEDALE SAN CATALDO A TARANTO	794966	55.800.000,00	Fondi Conto Capitale
1146055	SPESA PER LA COSTRUZIONE DEL NUOVO OSPEDALE SAN CATALDO A TARANTO.	na	2.747.129,51	Fondi Conto Capitale
721015	COFINANZIAMENTI REGIONALI PER INVESTIMENTO IN SANITA' ED ACQUISTI CESPITI TECNOLOGICI SANITARI. L.R. N. 45/2012, ART. 12	10141	1.875.271,14	Fondi Conto Capitale
721020	TRASFERIMENTI ALLE AA.UU.SS.LL. PER LA SPESA SANITARIA IN C/CAPITALE L.833/78)	na	1.302.119,52	Fondi Conto Capitale
734031	TRASFERIMENTI ALLE AA.UU.SS.LL. E ALLE AZIENDE OSPEDALIERE DI SOMME TRASFERITE DALLO STATO PER INTERVENTI DI EDILIZIA SANITARIA ART. 20 L. 67/88 STRALCIO II FASE. COFINANZIAMENTO REGIONALE ASSE III P.O. FESR 2007-2013	8012	1.136.005,60	Fondi Conto Capitale
741071	FINANZIAMENTO STATALE PROGRAMMA NAZIONALE PER LA REALIZZAZIONE DI STRUTTURE PER LE CURE PALLIATIVE DOMM DEL 28/09/99 E DEL 4/05/2001	10149	1.017.295,10	Fondi Conto Capitale
721022	SPESA PER INTERVENTI DI SISTEMAZIONE EDILIZIA E AMMODERNAMENTO TECNOLOGICO DEL PATRIMONIO SANITARIO PUBBLICO REGIONALE	7	999.770,36	Fondi Conto Capitale
721020	TRASFERIMENTI ALLE AA.UU.SS.LL. PER LA SPESA SANITARIA IN C/CAPITALE L.833/78)	1	886.035,05	Fondi Conto Capitale
721020	TRASFERIMENTI ALLE AA.UU.SS.LL. PER LA SPESA SANITARIA IN C/CAPITALE L.833/78)	na	784.438,30	Fondi Conto Capitale
721022	SPESA PER INTERVENTI DI SISTEMAZIONE EDILIZIA E AMMODERNAMENTO TECNOLOGICO DEL PATRIMONIO SANITARIO PUBBLICO REGIONALE	6617	747.854,57	Fondi Conto Capitale
734031	TRASFERIMENTI ALLE AA.UU.SS.LL. E ALLE AZIENDE OSPEDALIERE DI SOMME TRASFERITE DALLO STATO PER INTERVENTI DI EDILIZIA SANITARIA ART. 20 L. 67/88 STRALCIO II FASE. COFINANZIAMENTO REGIONALE ASSE III P.O. FESR 2007-2013	535264	600.222,80	Fondi Conto Capitale
721057	RICONVERSIONE OSPEDALE DI POGGIARDO. ACQUISTO T.A.C. ED ALLESTIMENTO DELLA II SALA OPERATORIA. L.R. N. 45/2012, ART. 15	858668	600.000,00	Fondi Conto Capitale
734031	COFINANZIAMENTO REGIONALE ASSE III P.O. FESR 2007-2013	682617	265.135,51	Fondi Conto Capitale
721022	SPESA PER INTERVENTI DI SISTEMAZIONE EDILIZIA E AMMODERNAMENTO TECNOLOGICO DEL PATRIMONIO SANITARIO PUBBLICO REGIONALE	4	224.999,67	Fondi Conto Capitale
734030	INTERVENTI DI RISTRUTTURAZIONE EDILIZIA E DI AMM. TECNOLOGICO DEL PATRIMONIO SANITARIO. (ART. 20 L.67/88) QUOTA 5% CARICO REGIONE.	5856	174.631,58	Fondi Conto Capitale
734031	TRASFERIMENTI ALLE AA.UU.SS.LL. E ALLE AZIENDE OSPEDALIERE DI SOMME TRASFERITE DALLO STATO PER INTERVENTI DI EDILIZIA SANITARIA ART. 20 L. 67/88 STRALCIO II FASE.	9749	138.188,67	Fondi Conto Capitale

Allegato alla Nota Integrativa

721022	SPESA PER INTERVENTI DI SISTEMAZIONE EDILIZIA E AMMODERNAMENTO TECNOLOGICO DEL PATRIMONIO SANITARIO PUBBLICO REGIONALE	6	86.626,57	Fondi Conto Capitale
734030	INTERVENTI DI RISTRUTTURAZIONE EDILIZIA E DI AMM. TECNOLOGICO DEL PATRIMONIO SANITARIO. (ART. 20 L.67/88) QUOTA 5% CARICO REGIONE	6408	78.946,95	Fondi Conto Capitale
734030	INTERVENTI DI RISTRUTTURAZIONE EDILIZIA E DI AMM. TECNOLOGICO DEL PATRIMONIO SANITARIO. (ART. 20 L.67/88) QUOTA 5% CARICO REGIONE	5861	43.957,69	Fondi Conto Capitale
734030	INTERVENTI DI RISTRUTTURAZIONE EDILIZIA E DI AMM. TECNOLOGICO DEL PATRIMONIO SANITARIO. (ART. 20 L.67/88) QUOTA 5% CARICO REGIONE	5860	41.578,95	Fondi Conto Capitale
734030	INTERVENTI DI RISTRUTTURAZIONE EDILIZIA E DI AMM. TECNOLOGICO DEL PATRIMONIO SANITARIO. (ART. 20 L.67/88) QUOTA 5% CARICO REGIONE	5858	39.831,78	Fondi Conto Capitale
721022	SPESA PER INTERVENTI DI SISTEMAZIONE EDILIZIA E AMMODERNAMENTO TECNOLOGICO DEL PATRIMONIO SANITARIO PUBBLICO REGIONALE	5	38.168,76	Fondi Conto Capitale
734030	INTERVENTI DI RISTRUTTURAZIONE EDILIZIA E DI AMM. TECNOLOGICO DEL PATRIMONIO SANITARIO. (ART. 20 L.67/88) QUOTA 5% CARICO REGIONE	822343	35.900,00	Fondi Conto Capitale
751095	FINANZIAMENTO PIANO STRAORDINARIO DI INTERVENTI PER RIQUALIFICAZIONE DELLA ASSISTENZA SANITARIA NEI GRANDI CENTRI URBANI (ART. 71 L. 448/98)	10136	5.752.596,40	Fondi Conto Capitale
751095	FINANZIAMENTO PIANO STRAORDINARIO DI INTERVENTI PER RIQUALIFICAZIONE DELLA ASSISTENZA SANITARIA NEI GRANDI CENTRI URBANI (ART. 71 L. 448/98)	595956	5.285.717,76	Fondi Conto Capitale
751095	FINANZIAMENTO PIANO STRAORDINARIO DI INTERVENTI PER RIQUALIFICAZIONE DELLA ASSISTENZA SANITARIA NEI GRANDI CENTRI URBANI (ART. 71 L. 448/98)	711074	1.165.695,38	Fondi Conto Capitale
711043	PROGRAMMA PER LA REALIZZAZIONE DI STRUTTURE SANITARIE EXTRAOSPEDALIERE PER IL SUPERAMENTO OPG AI SENSI 17/02/2012 N. 9 ART. 3 TER E SUCCESSIVE MODIFICAZIONI - D.L. 28/12/2012	10134	11.310.689,11	Fondi Conto Capitale
	TOTALE		93.178.806,73	
	IMPORTO DA BILANCIO		93.178.806,73	Riconciliato

Capitolo	Descrizione Capitolo	Num. Impegno	Residuo	Classificazione GSA
741090	TRASFERIMENTI E SPESE DI PARTE CORRENTE PER IL FUNZIONAMENTO DEL SERVIZIO SANITARIO REGIONALE COMPRESO GLI INTERVENTI DI CUI ALL'ART. 10 L.R. 38/94 E ART. 5 L.R. 10/89. INIZIATIVE STRAORDINARIE DI ATTIVITA' SANITARIA E CONVEGNI DELLA REGIONE PUGLIA.	4601	482.885,94	Fondi Spese
741090	TRASFERIMENTI E SPESE DI PARTE CORRENTE PER IL FUNZIONAMENTO DEL SERVIZIO SANITARIO REGIONALE COMPRESO GLI INTERVENTI DI CUI ALL'ART. 10 L.R. 38/94 E ART. 5 L.R. 10/89. INIZIATIVE STRAORDINARIE DI ATTIVITA' SANITARIA E CONVEGNI DELLA REGIONE PUGLIA.	854343	250.000,00	Fondi Spese
741090	TRASFERIMENTI E SPESE DI PARTE CORRENTE PER IL FUNZIONAMENTO DEL SERVIZIO SANITARIO REGIONALE COMPRESO GLI INTERVENTI DI CUI ALL'ART. 10 L.R. 38/94 E ART. 5 L.R. 10/89. INIZIATIVE STRAORDINARIE DI ATTIVITA' SANITARIA E CONVEGNI DELLA REGIONE PUGLIA.	20	149.204,19	Fondi Spese
741090	TRASFERIMENTI E SPESE DI PARTE CORRENTE PER IL FUNZIONAMENTO DEL SERVIZIO SANITARIO REGIONALE COMPRESO GLI INTERVENTI DI CUI ALL'ART. 10 L.R. 38/94 E ART. 5 L.R. 10/89. INIZIATIVE STRAORDINARIE DI ATTIVITA' SANITARIA E CONVEGNI DELLA REGIONE PUGLIA.	6275	77.163,05	Fondi Spese
741090	TRASFERIMENTI E SPESE DI PARTE CORRENTE PER IL FUNZIONAMENTO DEL SERVIZIO SANITARIO REGIONALE COMPRESO GLI INTERVENTI DI CUI ALL'ART. 10 L.R. 38/94 E ART. 5 L.R. 10/89. INIZIATIVE STRAORDINARIE DI ATTIVITA' SANITARIA E CONVEGNI DELLA REGIONE PUGLIA.	40	42.000,00	Fondi Spese
741090	TRASFERIMENTI E SPESE DI PARTE CORRENTE PER IL FUNZIONAMENTO DEL SERVIZIO SANITARIO REGIONALE COMPRESO GLI INTERVENTI DI CUI ALL'ART. 10 L.R. 38/94 E ART. 5 L.R. 10/89. INIZIATIVE STRAORDINARIE DI ATTIVITA' SANITARIA E CONVEGNI DELLA REGIONE PUGLIA.	39	40.000,00	Fondi Spese
741090	TRASFERIMENTI E SPESE DI PARTE CORRENTE PER IL FUNZIONAMENTO DEL SERVIZIO SANITARIO REGIONALE COMPRESO GLI INTERVENTI DI CUI ALL'ART. 10 L.R. 38/94 E ART. 5 L.R. 10/89. INIZIATIVE STRAORDINARIE DI ATTIVITA' SANITARIA E CONVEGNI DELLA REGIONE PUGLIA.	21	32.895,02	Fondi Spese
741090	TRASFERIMENTI E SPESE DI PARTE CORRENTE PER IL FUNZIONAMENTO DEL SERVIZIO SANITARIO REGIONALE COMPRESO GLI INTERVENTI DI CUI ALL'ART. 10 L.R. 38/94 E ART. 5 L.R. 10/89. INIZIATIVE STRAORDINARIE DI ATTIVITA' SANITARIA E CONVEGNI DELLA REGIONE PUGLIA.	852901	15.088,00	Fondi Spese
741090	TRASFERIMENTI E SPESE DI PARTE CORRENTE PER IL FUNZIONAMENTO DEL SERVIZIO SANITARIO REGIONALE COMPRESO GLI INTERVENTI DI CUI ALL'ART. 10 L.R. 38/94 E ART. 5 L.R. 10/89. INIZIATIVE STRAORDINARIE DI ATTIVITA' SANITARIA E CONVEGNI DELLA REGIONE PUGLIA.	10116	15.000,00	Fondi Spese
741090	TRASFERIMENTI E SPESE DI PARTE CORRENTE PER IL FUNZIONAMENTO DEL SERVIZIO SANITARIO REGIONALE COMPRESO GLI INTERVENTI DI CUI ALL'ART. 10 L.R. 38/94 E ART. 5 L.R. 10/89. INIZIATIVE STRAORDINARIE DI ATTIVITA' SANITARIA E CONVEGNI DELLA REGIONE PUGLIA.	10117	15.000,00	Fondi Spese
741090	TRASFERIMENTI E SPESE DI PARTE CORRENTE PER IL FUNZIONAMENTO DEL SERVIZIO SANITARIO REGIONALE COMPRESO GLI INTERVENTI DI CUI ALL'ART. 10 L.R. 38/94 E ART. 5 L.R. 10/89. INIZIATIVE STRAORDINARIE DI ATTIVITA' SANITARIA E CONVEGNI DELLA REGIONE PUGLIA.	10119	15.000,00	Fondi Spese

Allegato alla Nota Integrativa

741090	TRASFERIMENTI E SPESE DI PARTE CORRENTE PER IL FUNZIONAMENTO DEL SERVIZIO SANITARIO REGIONALE COMPRESO GLI INTERVENTI DI CUI ALL'ART. 10 L.R. 38/94 E ART. 5 L.R. 10/89. INIZIATIVE STRAORDINARIE DI ATTIVITA' SANITARIA E CONVEGNI DELLA REGIONE PUGLIA.	10120	15.000,00	Fondi Spese
741090	TRASFERIMENTI E SPESE DI PARTE CORRENTE PER IL FUNZIONAMENTO DEL SERVIZIO SANITARIO REGIONALE COMPRESO GLI INTERVENTI DI CUI ALL'ART. 10 L.R. 38/94 E ART. 5 L.R. 10/89. INIZIATIVE STRAORDINARIE DI ATTIVITA' SANITARIA E CONVEGNI DELLA REGIONE PUGLIA.	10123	15.000,00	Fondi Spese
741090	TRASFERIMENTI E SPESE DI PARTE CORRENTE PER IL FUNZIONAMENTO DEL SERVIZIO SANITARIO REGIONALE COMPRESO GLI INTERVENTI DI CUI ALL'ART. 10 L.R. 38/94 E ART. 5 L.R. 10/89. INIZIATIVE STRAORDINARIE DI ATTIVITA' SANITARIA E CONVEGNI DELLA REGIONE PUGLIA.	10125	15.000,00	Fondi Spese
741090	TRASFERIMENTI E SPESE DI PARTE CORRENTE PER IL FUNZIONAMENTO DEL SERVIZIO SANITARIO REGIONALE COMPRESO GLI INTERVENTI DI CUI ALL'ART. 10 L.R. 38/94 E ART. 5 L.R. 10/89. INIZIATIVE STRAORDINARIE DI ATTIVITA' SANITARIA E CONVEGNI DELLA REGIONE PUGLIA.	9275	14.000,00	Fondi Spese
741090	TRASFERIMENTI E SPESE DI PARTE CORRENTE PER IL FUNZIONAMENTO DEL SERVIZIO SANITARIO REGIONALE COMPRESO GLI INTERVENTI DI CUI ALL'ART. 10 L.R. 38/94 E ART. 5 L.R. 10/89. INIZIATIVE STRAORDINARIE DI ATTIVITA' SANITARIA E CONVEGNI DELLA REGIONE PUGLIA.	9269	6.400,00	Fondi Spese
741090	TRASFERIMENTI E SPESE DI PARTE CORRENTE PER IL FUNZIONAMENTO DEL SERVIZIO SANITARIO REGIONALE COMPRESO GLI INTERVENTI DI CUI ALL'ART. 10 L.R. 38/94 E ART. 5 L.R. 10/89. INIZIATIVE STRAORDINARIE DI ATTIVITA' SANITARIA E CONVEGNI DELLA REGIONE PUGLIA.	9270	6.400,00	Fondi Spese
741090	TRASFERIMENTI E SPESE DI PARTE CORRENTE PER IL FUNZIONAMENTO DEL SERVIZIO SANITARIO REGIONALE COMPRESO GLI INTERVENTI DI CUI ALL'ART. 10 L.R. 38/94 E ART. 5 L.R. 10/89. INIZIATIVE STRAORDINARIE DI ATTIVITA' SANITARIA E CONVEGNI DELLA REGIONE PUGLIA.	9271	6.400,00	Fondi Spese
741090	TRASFERIMENTI E SPESE DI PARTE CORRENTE PER IL FUNZIONAMENTO DEL SERVIZIO SANITARIO REGIONALE COMPRESO GLI INTERVENTI DI CUI ALL'ART. 10 L.R. 38/94 E ART. 5 L.R. 10/89. INIZIATIVE STRAORDINARIE DI ATTIVITA' SANITARIA E CONVEGNI DELLA REGIONE PUGLIA.	9272	6.400,00	Fondi Spese
741090	TRASFERIMENTI E SPESE DI PARTE CORRENTE PER IL FUNZIONAMENTO DEL SERVIZIO SANITARIO REGIONALE COMPRESO GLI INTERVENTI DI CUI ALL'ART. 10 L.R. 38/94 E ART. 5 L.R. 10/89. INIZIATIVE STRAORDINARIE DI ATTIVITA' SANITARIA E CONVEGNI DELLA REGIONE PUGLIA.	9273	6.400,00	Fondi Spese
741090	TRASFERIMENTI E SPESE DI PARTE CORRENTE PER IL FUNZIONAMENTO DEL SERVIZIO SANITARIO REGIONALE COMPRESO GLI INTERVENTI DI CUI ALL'ART. 10 L.R. 38/94 E ART. 5 L.R. 10/89. INIZIATIVE STRAORDINARIE DI ATTIVITA' SANITARIA E CONVEGNI DELLA REGIONE PUGLIA.	9277	6.400,00	Fondi Spese
741090	TRASFERIMENTI E SPESE DI PARTE CORRENTE PER IL FUNZIONAMENTO DEL SERVIZIO SANITARIO REGIONALE COMPRESO GLI INTERVENTI DI CUI ALL'ART. 10 L.R. 38/94 E ART. 5 L.R. 10/89. INIZIATIVE STRAORDINARIE DI ATTIVITA' SANITARIA E CONVEGNI DELLA REGIONE PUGLIA.	6404	3.500,00	Fondi Spese
741090	TRASFERIMENTI E SPESE DI PARTE CORRENTE PER IL FUNZIONAMENTO DEL SERVIZIO SANITARIO REGIONALE COMPRESO GLI INTERVENTI DI CUI ALL'ART. 10 L.R. 38/94 E ART. 5 L.R. 10/89. INIZIATIVE STRAORDINARIE DI ATTIVITA' SANITARIA E CONVEGNI DELLA REGIONE PUGLIA.	59	479,60	Fondi Spese
741090	TRASFERIMENTI E SPESE DI PARTE CORRENTE PER IL FUNZIONAMENTO DEL SERVIZIO SANITARIO REGIONALE COMPRESO GLI INTERVENTI DI CUI ALL'ART. 10 L.R. 38/94 E ART. 5 L.R. 10/89. INIZIATIVE STRAORDINARIE DI ATTIVITA' SANITARIA E CONVEGNI DELLA REGIONE PUGLIA.	26	362,73	Fondi Spese
742015	EROGAZIONI DELLE QUOTE VINCOLATE AL COFINANZIAMENTO DEI PROGETTI ATTUATIVI DEL PIANO SANITARIO NAZIONALE PER L'ANNO 2008. DM SALUTE 28/10/2010.	10139	4.274.500,00	Fondi Spese
721073	RISORSE AGGIUNTIVE DA BILANCIO AUTONOMO REGIONALE PER IL SSR (ART. 16 L. R. 26/2013 ASSESTAMENTO 2013)	860253	2.868.615,76	Fondi Spese
751011	TRASFERIMENTI DI PARTE CORRENTE ALL'ISTITUTO ZOOFILATTICO DI FOGGIA. (L. 745/75 E L. 833/78). RISORSE VINCOLATE DERIVANTI DA ASSEGNAZIONI STATALI.	9320	2.281.189,80	Fondi Spese
741010	SPESE PER ELABORAZIONE DATI - LEGGE 833/78 F. S. R. TRASFERIMENTI STATALI PER IL COFINANZIAMENTO DEI PROGETTI ATTUATIVI DEL PIANO SANITARIO NAZIONALE ANNO 2009 DM SALUTE	6928	1.993.000,00	Fondi Spese
712000	29/11/2011.	10140	1.947.168,10	Fondi Spese
751056	CONTRIBUTO PER LA REALIZZAZIONE DEL PIANO SALUTE-AMBIENTE PER TARANTO (ART. 4 L. R. 3 LUGLIO 2012, NO 18)	1676	1.632.450,00	Fondi Spese
751085	SPESE PER PROGETTI IN MATERIA DI FARMACOVIGILANZA ART. 31, COMMA 14 L. 449/97	858540	1.623.881,18	Fondi Spese
742010	EROGAZIONI DELLE QUOTE VINCOLATE AL COFINANZIAMENTO DEI PROGETTI ATTUATIVI DEL PIANO SANITARIO NAZIONALE PER L'ANNO 2007	10144	1.476.236,00	Fondi Spese
741114	SPESE PER SERVIZI PER IL FUNZIONAMENTO DEL SERVIZIO SANITARIO REGIONALE COMPRESO GLI INTERVENTI DI CUI ALL'ART. 10 L. R. 38/94 E ART. 5 L. R. 10/89. INIZIATIVE STRAORDINARIE DI ATTIVITA' SANITARIA E CONVEGNI DELLA REGIONE PUGLIA. SPESE CORRENTI PER ALTRI SERVIZI	6490	1.086.825,72	Fondi Spese
751056	CONTRIBUTO PER LA REALIZZAZIONE DEL PIANO SALUTE-AMBIENTE PER TARANTO (ART. 4 L. R. 3 LUGLIO 2012, NO 18)	859943	1.072.500,00	Fondi Spese
721055	COFINANZIAMENTO PROGETTI DI RICERCA ED INVESTIMENTI IN AMBITO SANITARIO. L. R. N. 45/2012, ART. 17	859454	1.000.000,00	Fondi Spese
741016	SPESE PER ELABORAZIONE DATI PER CONTABILIZZAZIONE RICETTE FARMACEUTICHE E IL LORO ACQUISTO - LEGGE 833/78 F. S. R.	8654	1.000.000,00	Fondi Spese
741010	SPESE PER ELABORAZIONE DATI - LEGGE 833/78 F. S. R.	7420	917.964,10	Fondi Spese

Allegato alla Nota Integrativa

741114	SPESE PER SERVIZI PER IL FUNZIONAMENTO DEL SERVIZIO SANITARIO REGIONALE COMPRESO GLI INTERVENTI DI CUI ALL'ART. 10 L.R. 38/94 E ART. 5 L.R. 10/89. INIZIATIVE STRAORDINARIE DI ATTIVITA' SANITARIA E CONVEGNI DELLA REGIONE PUGLIA. SPESE CORRENTI PER ALTRI SERVIZI	8157	915.674,54	Fondi Spese
712067	SPESE PER FAVORIRE L'ACCESSO ALLE TECNICHE DI PROCREAZIONE ASSISTITA ART. 18 L. 40/2004.	10154	912.681,20	Fondi Spese
741010	SPESE PER ELABORAZIONE DATI - LEGGE 833/78 F. S. R.	7654	825.595,79	Fondi Spese
751070	SPESE PER ISTITUZIONE E FUNZIONAMENTO DEI CENTRI REG. LI E INTERREG. LI PER I TRAPIANTI.	9192	815.907,26	Fondi Spese
741114	SPESE PER SERVIZI PER IL FUNZIONAMENTO DEL SERVIZIO SANITARIO REGIONALE COMPRESO GLI INTERVENTI DI CUI ALL'ART. 10 L.R. 38/94 E ART. 5 L.R. 10/89. INIZIATIVE STRAORDINARIE DI ATTIVITA' SANITARIA E CONVEGNI DELLA REGIONE PUGLIA. SPESE CORRENTI PER ALTRI SERVIZI	11228	813.633,93	Fondi Spese
711066	TRASFERIMENTI AGLI ENTI DEL SERVIZIO SANITARIO REGIONALE PER L'ATTIVITA' DI PREVENZIONE NEI LUOGHI DI LAVORO E PER L'ORGANIZZAZIONE DI CORSI DI FORMAZIONE - D.LGS. N. 81 DEL 9/04/08 (COLLEGATO C.E. 3061125). TRASFERIMENTI CORRENTI A AMMINISTRAZIONI LOCALI	10112	785.064,00	Fondi Spese
751085	SPESE PER PROGETTI IN MATERIA DI FARMACOVIGILANZA ART. 31, COMMA 14 L. 449/97.	1024	775.765,99	Fondi Spese
712047	CONTRIBUTI AI CITTADINI PUGLIESI CHE SI AVVALGONO DEL METODO ABA ART. 9 L.R. 45/2008	4204	768.549,31	Fondi Spese
711066	TRASFERIMENTI AGLI ENTI DEL SERVIZIO SANITARIO REGIONALE PER L'ATTIVITA' DI PREVENZIONE NEI LUOGHI DI LAVORO E PER L'ORGANIZZAZIONE DI CORSI DI FORMAZIONE - D.LGS. N. 81 DEL 9/04/08 (COLLEGATO C.E. 3061125). TRASFERIMENTI CORRENTI A AMMINISTRAZIONI LOCALI	8725	750.000,00	Fondi Spese
711051	TRASFERIMENTO ALLE A.S.L. DELLE RISORSE STATALI PER LA COPERTURA DELLE SPESE DA QUESTE SOSTENUTE PER GLI ACCERTAMENTI MEDICO-LEGALI DISPOSTI SUL PERSONALE SCOLASTICO ED EDUCATIVO ASSENTE DAL SERVIZIO PER MALATTIA	12279	707.500,00	Fondi Spese
741093	PIANO REGIONALE PREVENZIONE IN ATTUAZIONE DELL'INTESA STATO, REGIONI E PROVINCE AUTONOME	11200	699.355,22	Fondi Spese
741010	SPESE PER ELABORAZIONE DATI - LEGGE 833/78 F. S. R.	7417	641.402,25	Fondi Spese
761052	TRASFERIMENTI PER IL PROGRAMMA OPERATIVO FSE 2007-2013 - TRASFERIMENTI AD AZIENDE OSPEDALIERE PER TIROCINI FORMATIVI ASSEGNAZIONE ALLE AUSL DELLE QUOTE DI SPESA PER L'ASSISTENZA A RILIEVO SANITARIO FORNITA ALLE PERSONE NON AUTOSUFFICIENTI OSPITATE NELLE STRUTTURE RESIDENZIALI PROTETTE. (ART. 4, PUNTO B, L.R. 20/95)	6750	635.305,00	Fondi Spese
741012	SPESE PER PRESTAZIONI SANITARIE IN FAVORE DI CITTADINI EXTRACOMUNITARI NELL'AMBITO DI INIZIATIVE UMANITARIE. (ART. 21 L.R. 25/2007)	9276	634.817,78	Fondi Spese
721075	COFINANZIAMENTO PROGETTI DI RICERCA ED INVESTIMENTI IN AMBITO SANITARIO. L.R. N. 45/2012, ART. 17	10327	600.000,00	Fondi Spese
721055	F. S. N. PARTE CORRENTE VINCOLATA - FINANZIAMENTO DI PARTE CORRENTE DEGLI ONERI PER IL SUPERAMENTO DEGLI OSPEDALI PSICHIATRICI GIUDIZIARI -	859455	598.331,76	Fondi Spese
711047	SPESE PER ELABORAZIONE DATI - LEGGE 833/78 F. S. R.	na	553.463,47	Fondi Spese
741010	TRASFERIMENTI STATALI PER IL COFINANZIAMENTO DEI PROGETTI ATTUATIVI DEL PIANO SANITARIO NAZIONALE ANNO 2009 DM SALUTE	2019	545.784,08	Fondi Spese
712000	TUTELA ANIMALI D'AFFEZIONE E PREVENZIONE RANDAGISMO. TRASFERIMENTO AI COMUNI PER LA REALIZZAZIONE E/O REALIZZAZIONE DI CANILI SANITARI E/O RIFUGI - ARTT. 8 E 9 L.R. 12/95 (ART. L.R. ASSESTAMENTO 2017)	10140	536.890,36	Fondi Spese
712083	CONTRIBUTO STRAORDINARIO PER IL PROGETTO DI RICERCA "IMPATTO SUL NEUROSVILUPPO COGNITIVO E COMPORTAMENTALE DEI BAMBINI ESPOSTI ALL'INQUINAMENTO AMBIENTALE NELL'AREA DI TARANTO" (ART. 46 L.R. N. 40/2016 - BILANCIO DI PREVISIONE 2017-2019)	12220	500.000,00	Fondi Spese
1302000	SPESE PER FAVORIRE L'ACCESSO ALLE TECNICHE DI PROCREAZIONE ASSISTITA ART. 18 L. 40/2004	11263	500.000,00	Fondi Spese
712067	PROGRAMMA PER LA REALIZZAZIONE DI STRUTTURE SANITARIE EXTRAOSPEDALIERE PER IL SUPERAMENTO OPG, L. 9/2012. QUOTA 5% A CARICO DELLA REGIONE. (ART. 14 L.R. 26/2013 ASSESTAMENTO 2013)	798097	487.580,00	Fondi Spese
712058	CONTRIBUTO PER LA REALIZZAZIONE DEL PIANO SALUTE-AMBIENTE PER TARANTO (ART. 4 L.R. 3 LUGLIO 2012, ND 18).	859755	462.400,00	Fondi Spese
751056	SPESE PER FAVORIRE L'ACCESSO ALLE TECNICHE DI PROCREAZIONE ASSISTITA ART. 18 L. 40/2004.	1674	455.000,00	Fondi Spese
712067	F. S. N. PARTE CORRENTE VINCOLATA - FINANZIAMENTO DI PARTE CORRENTE DEGLI ONERI PER IL SUPERAMENTO DEGLI OSPEDALI PSICHIATRICI GIUDIZIARI -	798095	441.694,00	Fondi Spese
711047	SPESE PER SERVIZI PER IL FUNZIONAMENTO DEL SERVIZIO SANITARIO REGIONALE COMPRESO GLI INTERVENTI DI CUI ALL'ART. 10 L.R. 38/94 E ART. 5 L.R. 10/89. INIZIATIVE STRAORDINARIE DI ATTIVITA' SANITARIA E CONVEGNI DELLA REGIONE PUGLIA. SPESE CORRENTI PER ALTRI SERVIZI	9436	414.000,00	Fondi Spese
741114	SPESE PER FAVORIRE L'ACCESSO ALLE TECNICHE DI PROCREAZIONE ASSISTITA ART. 18 L. 40/2004.	6924	413.779,50	Fondi Spese
712067	SPESE PER FAVORIRE L'ACCESSO ALLE TECNICHE DI PROCREAZIONE ASSISTITA ART. 18 L. 40/2004.	798099	412.629,00	Fondi Spese

Allegato alla Nota Integrativa

	TRASFERIMENTI AGLI ENTI DEL SERVIZIO SANITARIO REGIONALE PER L'ATTIVITA' DI PREVENZIONE NEI LUOGHI DI LAVORO E PER L'ORGANIZZAZIONE DI CORSI DI FORMAZIONE - D. LGS. N. 81 DEL 9/04/08 (COLLEGATO C.E. 3061125). TRASFERIMENTI CORRENTI A AMMINISTRAZIONI LOCALI	na	392.028,47	Fondi Spese
711066	TRASFERIMENTI DI PARTE CORRENTE PER INTERVENTI PER LA FIBROSI CISTICA - L.833/78	na	387.156,00	Fondi Spese
761029	SPESA PER ELABORAZIONE DATI - LEGGE 833/78 F. S. R.	6966	381.676,69	Fondi Spese
741010	SPESA PER PROGETTI IN MATERIA DI FARMACOVIGILANZA ART. 31, COMMA 14 L. 449/97. LAVORO FLESSIBILE, QUOTA LSU E ACQUISTO DI SERVIZI DA AGENZIE DI LAVORO	10123	373.517,22	Fondi Spese
751104	TRASFERIMENTI PER IL PROGRAMMA OPERATIVO FSE 2007-2013 - TRASFERIMENTI AD AZIENDE OSPEDALIERE PER TIROCINI FORMATIVI	6751	370.000,00	Fondi Spese
761052	SPESA PER ELABORAZIONE DATI - LEGGE 833/78 F. S. R.	5924	338.700,01	Fondi Spese
741010	SPESA PER FAVORIRE L'ACCESSO ALLE TECNICHE DI PROCREAZIONE ASSISTITA ART. 18 L. 40/2004	798096	335.736,20	Fondi Spese
712067	SPESA PER ELABORAZIONE DATI PER CONTABILIZZAZIONE RICETTE FARMACEUTICHE E IL LORO ACQUISTO - LEGGE 833/78 F. S. R.	764	332.674,72	Fondi Spese
741016	ASSEGNAZIONI ALL'ISTITUTO ZOOPROFILATTICO STATALE DI FOGGIA PER POTENZIAMENTO ATTIVITA' CORRELATE A MALATTIE INFETTIVE E DIFFUSIVE DEGLI ANIMALI - ART. 11 L. R. 21/2000.	1	317.054,07	Fondi Spese
751009	ASSEGNAZIONI ALL'ISTITUTO ZOOPROFILATTICO STATALE DI FOGGIA PER POTENZIAMENTO ATTIVITA' CORRELATE A MALATTIE INFETTIVE E DIFFUSIVE DEGLI ANIMALI - ART. 11 L. R. 21/2000	1	316.167,71	Fondi Spese
751009	TRASFERIMENTI AGLI ENTI DEL COMPARTO SANITA' RIVENIENTI DA ESERCIZI PRECEDENTI (COLLEGATO AL CAP. ENTRATA 1013088)	11376	309.904,41	Fondi Spese
741084	SPESA PER ELABORAZIONE DATI - LEGGE 833/78 F. S. R.	6123	301.903,00	Fondi Spese
741010	SPESA PER IL FUNZIONAMENTO DELL'ATTIVITA' DI PREVENZIONE NEI LUOGHI DI LAVORO E PER L'ORGANIZZAZIONE DI CORSI DI FORMAZIONE, L'ACQUISTO DI ATTREZZATURE E PIANI MIRATI DESTINATI AL SERVIZIO A.T.P. D. LGS. N. 81 DEL 9/04/08 (COLLEGATO C.E. 3061125).	12	301.290,50	Fondi Spese
711021	TRASFERIMENTI E SPESE DI PARTE CORRENTE PER IL FUNZIONAMENTO DEL SERVIZIO SANITARIO REGIONALE COMPRESO GLI INTERVENTI DI CUI ALL'ART. 10 L. R. 38/94 E ART. 5 L. R. 10/89. INIZIATIVE STRAORDINARIE DI ATTIVITA' SANITARIA E CONVEGNI DELLA REGIONE PUGLIA	2420	300.000,00	Fondi Spese
741090	CONTRIBUTI STRAORDINARI ALLE AA.SS.LL. DELLA PUGLIA PER IL MONITORAGGIO DEI DATI EPIDEMIOLOGICI IN RAPPORTO A PARTICOLARI PATOLOGIE SCATENATE DA DETERMINATE CONDIZIONI AMBIENTALI. ART. 57 L. R. N. 40/2016 (BILANCIO DI PREVISIONE 2017-2019)	11268	300.000,00	Fondi Spese
1307001	SPESA PER IL FUNZIONAMENTO DELL'ATTIVITA' DI PREVENZIONE NEI LUOGHI DI LAVORO E PER L'ORGANIZZAZIONE DI CORSI DI FORMAZIONE, L'ACQUISTO DI ATTREZZATURE E PIANI MIRATI DESTINATI AL SERVIZIO A.T.P. D. LGS. N. 81 DEL 9/04/08 (COLLEGATO C.E. 3061125).	13	277.858,90	Fondi Spese
711021	ASSEGNAZIONE ALLE AUSL DELLE QUOTE DI SPESA PER L'ASSISTENZA A RILIEVO SANITARIO FORNITA ALLE PERSONE NON AUTOSUFFICIENTI OSPITATE NELLE STRUTTURE RESIDENZIALI PROTETTE. (ART. 4, PUNTO B, L. R. 20/95)	14	267.845,44	Fondi Spese
741012	FINANZIAMENTO PROGRAMMI SPECIALI EX ART. 12, C. 2, LETT. B, D. LGS. N. 502/92 E SUCC. MOD. ED INTEGR.	5701	267.364,64	Fondi Spese
751080	Payback e Altro	11651	263.753,86	Fondi Spese
771103	SPESA PER ELABORAZIONE DATI - LEGGE 833/78 F. S. R.	1587	249.887,23	Fondi Spese
741010	INDENNITA' DI RESIDENZA PER FARMACIE RURALI, AI SENSI DELLA L. 221/1968. (ART. 5 L. R. 22/2013)	5326	240.000,00	Fondi Spese
711048	SPESA PER IL CONTRIBUTO ALL'ACQUISTO DI PARRUCHE PER PAZIENTI ONCOLOGICI (L. R. N. 8/2017)	na	239.904,80	Fondi Spese
1202003	TRASFERIMENTI DI PARTE CORRENTE PER INTERVENTI PER LA FIBROSI CISTICA - L.833/78	na	234.498,00	Fondi Spese
761029	TRASFERIMENTI DI PARTE CORRENTE ALL'ISTITUTO ZOOPROFILATTICO DI FOGGIA - (L. 745/75 E L. 833/78). RISORSE VINCOLATE DERIVANTI DA ASSEGNAZIONI STATALI	na	224.049,98	Fondi Spese
751011	SPESA PER PROGETTI IN MATERIA DI FARMACOVIGILANZA ART. 31, COMMA 14 L. 449/97. LAVORO FLESSIBILE, QUOTA LSU E ACQUISTO DI SERVIZI DA AGENZIE DI LAVORO	5827	212.159,63	Fondi Spese
751104	SPESA PER LA PROFILASSI OBBLIGATORIA ED IL RISANAMENTO VETERINARIO MEDIANTE IMPIEGO DELLA QUOTA CORRENTE VINCOLATA DEL FONDO SANITARIO	na	211.031,96	Fondi Spese
751012	TRASFERIMENTI A UU.SS.LL. ED ENTI PUBBLICI PER INTERVENTI IN MATERIA DI TUTELA DEGLI ANIMALI DI AFFEZIONE E PREVENZIONE DEL RANDAGISMO L. 281/91	na	207.071,54	Fondi Spese
751015	SPESA PER ELABORAZIONE DATI LEGGE 833/78 F. S. R. TRASFERIMENTI ALLE AZIENDE DEL SERVIZIO SANITARIO REGIONALE - TRASFERIMENTI CORRENTI A AMMINISTRAZIONI LOCALI	9798	206.471,50	Fondi Spese
741014	CONTRATTI DI FORMAZIONE A FINANZIAMENTO REGIONALE PER MEDICI SPECIALIZZANDI ALLE UNIVERSITA' DI BARI E FOGGIA ART. 35 D. LGS. 17/08/1999 N. 368	11168	204.243,75	Fondi Spese
721060	RISORSE CROCE ROSSA ITALIANA E REGIONI PER L'ASSUNZIONE PRESSO SSN DI AUTISTI SOCCORRITORI IN ATTUAZIONE DELL'ART. 2 CO. 2, 5, 6, 7, 8, D. LGS. 178/2012	11670	200.765,54	Fondi Spese
1301008				

Allegato alla Nota Integrativa

721075	SPESE PER PRESTAZIONI SANITARIE IN FAVORE DI CITTADINI EXTRACOMUNITARI NELL'AMBITO DI INIZIATIVE UMANITARIE (ART. 21 L.R. 25/2007)	10326	200.000,00	Fondi Spese
741114	SPESE PER SERVIZI PER IL FUNZIONAMENTO DEL SERVIZIO SANITARIO REGIONALE COMPRESO GLI INTERVENTI DI CUI ALL'ART. 10 L.R. 38/94 E ART. 5 L.R. 10/89 INIZIATIVE STRAORDINARIE DI ATTIVITA' SANITARIA E CONVEGNI DELLA REGIONE PUGLIA. SPESE CORRENTI PER ALTRI SERVIZI FINANZIAMENTO STATALE PROGRAMMA NAZIONALE PER LA REALIZZAZIONE DI STRUTTURE PER LE CURE PALLIATIVE DOMM DEL 28/09/99 E DEL 4/05/2001	5099	198.044,30	Fondi Spese
741071		552375	196.744,85	Fondi Spese
741010	SPESE PER ELABORAZIONE DATI - LEGGE 833/78 F. S. R.	5756	187.380,48	Fondi Spese
741010	SPESE PER ELABORAZIONE DATI - LEGGE 833/78 F. S. R.	566	177.791,81	Fondi Spese
751009	ASSEGNAZIONI ALL'ISTITUTO ZOOFILATTICO STATALE DI FOGGIA PER POTENZIAMENTO ATTIVITA' CORRELATE A MALATTIE INFETTIVE E DIFFUSIVE DEGLI ANIMALI - ART. 11 L.R. 21/2000	8058	173.782,65	Fondi Spese
712074	TRASFERIMENTI CORRENTI A AMMINISTRAZIONI LOCALI PER IL PROGETTO "PIANO DI MONITORAGGIO PER LA RICERCA DELLE DIOSSINE NEGLI ALIMENTI DI ORIGINE ANIMALE"	9419	170.084,00	Fondi Spese
741010	SPESE PER ELABORAZIONE DATI - LEGGE 833/78 F. S. R.	765	158.410,85	Fondi Spese
761040	SPESE PER ATTIVITA' DI SORVEGLIANZA NUTRIZIONALE, PER MONITORAGGIO DI PROCESSO E VALUTAZIONE DI RISULTATO, PER ATTIVITA' INFORMATIVE E FORMATIVE, PER PROGETTAZIONE E PRODUZIONE DI MATERIALE DIVULGATIVO CARTACEO O MULTIMEDIALE, PER MISSIONI E SPESE GENERALI	na	158.027,02	Fondi Spese
711079	FINANZIAMENTO AD ENTI DEL SERVIZIO SANITARIO REGIONALE PER PROGETTI DI RICERCA SCIENTIFICA IN MATERIA DI INVECCHIAMENTO E DEMENZA E SUGLI ASPETTI CORRELATI	11087	150.000,00	Fondi Spese
721028	CONTRIBUTO AI CITTADINI PUGLIESI PORTATORI DI DISABILITA' PSICOFISICA CHE APPLICANO IL METODO DOMAN O VOITA O FAY, ART. 40 L.R. 26/06	11365	150.000,00	Fondi Spese
711077	TRASFERIMENTI CORRENTI AD ENTI DEL SSN PER IL PROGETTO "SVILUPPO DI UN NUOVO MODELLO DI PREVENZIONE DELLE PATOLOGIE CORRELATE AI TRATTAMENTI ANTI-TUMORALI NEI PAZIENTI LUNGO-SOPRAVVIVENTI AFFETTI DA LINFOMA"	9451	143.500,00	Fondi Spese
721028	CONTRIBUTO AI CITTADINI PUGLIESI PORTATORI DI DISABILITA' PSICOFISICA CHE APPLICANO IL METODO DOMAN O VOITA O FAY, ART. 40 L.R. 26/06	8466	142.059,42	Fondi Spese
711067	SPESE PER IL FUNZIONAMENTO DELL'ATTIVITA' DI PREVENZIONE NEI LUOGHI DI LAVORO - SPESE PER INDENNITA' DI MISSIONE - DESTINATI AL SERVIZIO A T.P. D.LGS. N. 81 DEL 9/04/08 (COLLEGATO C.E. 3061125) - RAPPRESENTANZA, ORGANIZZAZIONE EVENTI, PUBBLICITA' E SERVIZI PER TRASFERTA	9283	140.460,00	Fondi Spese
751085	SPESE PER PROGETTI IN MATERIA DI FARMACOVIGILANZA ART. 31, COMMA 14 L. 449/97	9879	140.000,00	Fondi Spese
721022	SPESE PER INTERVENTI DI SISTEMAZIONE EDILIZIA E AMMODERNAMENTO TECNOLOGICO DEL PATRIMONIO SANITARIO PUBBLICO REGIONALE PIANO REGIONALE PREVENZIONE IN ATTUAZIONE DELL'INTESA STATO, REGIONI E PROVINCE AUTONOME - SPESE PER RAPPRESENTANZA, ORGANIZZAZIONE EVENTI, PUBBLICITA' E SERVIZI PER TRASFERTA	5	137.964,09	Fondi Spese
741116	SPESE PER IL FUNZIONAMENTO DEL SISTEMA INTEGRATO DI TELECARDIOLOGIA, DGR N. 482 DEL 31/03/2008.	11235	137.474,60	Fondi Spese
711022		851827	132.784,87	Fondi Spese
712060	SPESE PER LE ATTIVITA' DI RICONOSCIMENTO DEI CENTRI E DEGLI STABILIMENTI DI CUI AL REG. CE 853/04 COLLEGATO AL CE 3065084 RIPARTO ALLE AZIENDE DEL SERVIZIO SANITARIO REGIONALE DELLE RISORSE VERSATE DALLE AZIENDE FARMACEUTICHE A TITOLO DI PAY BACK (L. 296 ART. 1 COMMA 796 LETTERA G) - COLLEGATO AL CAP. DI ENTRATA 2035783	na	128.810,00	Fondi Spese
771098		na	127.162,59	Fondi Spese
741010	SPESE PER ELABORAZIONE DATI - LEGGE 833/78 F. S. R.	6126	124.575,18	Fondi Spese
712055	MODALITA' DI FINANZIAMENTO PER IL MANTENIMENTO, MIGLIORAMENTO E POTENZIAMENTO DEI CONTROLLI SANITARI UFFICIALI IN MATERIA DI SICUREZZA ALIMENTARE IN ATTUAZIONE DEL REGOLAMENTO CE N. 882/2004 (D. L. VO 194/08) - COLLEGATO AL CAP. DI ENTRATA 3065082.	na	124.112,27	Fondi Spese
751009	ASSEGNAZIONI ALL'ISTITUTO ZOOFILATTICO STATALE DI FOGGIA PER POTENZIAMENTO ATTIVITA' CORRELATE A MALATTIE INFETTIVE E DIFFUSIVE DEGLI ANIMALI - ART. 11 L.R. 21/2000	1204	116.907,08	Fondi Spese
751080	FINANZIAMENTO PROGRAMMI SPECIALI EX ART. 12, C. 2, LETT. B, D. LGS. N. 502/92 E SUCC. MOD. ED INTEGR.	5702	111.362,40	Fondi Spese
783050	PRESTAZIONI INTEGRATIVE DI CUI AI COMMI 3 E 4 DELL'ART. 57 L. 833/78 ART. 25 L. R. 9/2000	9880	111.200,75	Fondi Spese
741071	FINANZIAMENTO STATALE PROGRAMMA NAZIONALE PER LA REALIZZAZIONE DI STRUTTURE PER LE CURE PALLIATIVE DOMM DEL 28/09/99 E DEL 4/05/2001	550416	111.085,70	Fondi Spese
761045	SPESE FINALIZZATA PER LA FORMAZIONE SPECIFICA IN MEDICINA GENERALE ANNO 2012. SPESE PER ACQUISTO DI SERVIZI PER FORMAZIONE E ADDESTRAMENTO DEL PERSONALE DELL'ENTE	na	110.258,67	Fondi Spese
761046	SPESE FINALIZZATA PER LA FORMAZIONE SPECIFICA IN MEDICINA GENERALE ANNO 2012. SPESE PER RAPPRESENTANZA, ORGANIZZAZIONE EVENTI, PUBBLICITA' E SERVIZI PER TRASFERTA	na	110.258,67	Fondi Spese

Allegato alla Nota Integrativa

761047	SPESA FINALIZZATA PER LA FORMAZIONE SPECIFICA IN MEDICINA GENERALE-ANNO 2012. SPESE PER ACQUISTO ALTRI BENI DI CONSUMO	na	110.258,67	Fondi Spese
761048	SPESA FINALIZZATA PER LA FORMAZIONE SPECIFICA IN MEDICINA GENERALE- ANNO 2012. IMPOSTA REGIONALE SULLE ATTIVITA' PRODUTTIVE (IRAP)	na	110.258,67	Fondi Spese
761049	SPESA FINALIZZATA PER LA FORMAZIONE SPECIFICA IN MEDICINA GENERALE- ANNO 2012. SPESE CORRENTI PER ALTRI SERVIZI FINANZIAMENTO PROGRAMMI SPECIALI EX ART. 12, C. 2, LETT. B, D. LGS	na	110.258,67	Fondi Spese
751080	N. 502/92 E SUCC. MOD. ED INTEGR. SPESE CONNESSE ALLA REALIZZAZIONE DI EVENTI FORMATIVI ECM L. 388/2000 ART. 92 COMMA 5 E L. 244/2007, ART. 2 COMMA 358 (COLLEGATO AL C.E. 2055774) (ART. 11 L.R. 37/2014 ASSESTAMENTO 2014)	9427	110.000,00	Fondi Spese
711056	711056	9409	110.000,00	Fondi Spese
741010	SPESE PER ELABORAZIONE DATI - LEGGE 833/78 F.5.R.	5657	109.884,09	Fondi Spese
711022	SPESE PER IL FUNZIONAMENTO DEL SISTEMA INTEGRATO DI TELECARDIOLOGIA. DGR N. 482 DEL 31/03/2008	9406	109.629,92	Fondi Spese
721055	COFINANZIAMENTO PROGETTI DI RICERCA ED INVESTIMENTI IN AMBITO SANITARIO. L.R. N. 45/2012, ART. 17	859456	107.000,00	Fondi Spese
741010	SPESE PER ELABORAZIONE DATI - LEGGE 833/78 F.5.R.	853309	106.802,63	Fondi Spese
711021	SPESE PER IL FUNZIONAMENTO DELL'ATTIVITA' DI PREVENZIONE NEI LUOGHI DI LAVORO E PER L'ORGANIZZAZIONE DI CORSI DI FORMAZIONE, L'ACQUISTO DI ATTREZZATURE E PIANI MINATI DESTINATI AL SERVIZIO A.T.P. O.LGS. N. 81 DEL 9/04/08 (COLLEGATO C.E. 3061125)	na	105.209,00	Fondi Spese
721042	SPESA FINALIZZATA PER ATTIVITA' DEL CENTRO REGIONALE DELLE ATTIVITA' TRASFUSIONALI (CRAT). L.R. 24/2006	na	101.525,07	Fondi Spese
721042	SPESA FINALIZZATA PER ATTIVITA' DEL CENTRO REGIONALE DELLE ATTIVITA' TRASFUSIONALI (CRAT). L.R. 24/2006	na	100.720,49	Fondi Spese
711053	CONCORSO NELLE SPESE DI PROTOCOLLI D'INTESA CON L'ENTE ECCLESIASTICO MIJULLI PER MIGLIORARE L'OFFERTA SANITARIA DI SERVIZI STRATEGICI. ART. L.R. BILANCIO 2014	6421	100.000,00	Fondi Spese
751050	SPESE PER L'OSSERVATORIO EPIDEMIOLOGICO ART. 7 L.R. 14/85	1	100.000,00	Fondi Spese
711074	TRASFERIMENTI CORRENTI A REGIONI PER IL PROGETTO "CHI DOVREBBE ESSERE VACCINATO E PERCHE' TOOLKIT PER LA SOCIETA' IN EVOLUZIONE"	9447	100.000,00	Fondi Spese
741090	TRASFERIMENTI E SPESE DI PARTE CORRENTE PER IL FUNZIONAMENTO DEL SERVIZIO SANITARIO REGIONALE COMPRESO GLI INTERVENTI DI CUI ALL'ART. 10 L.R. 38/94 E ART. 5 L.R. 10/89. INIZIATIVE STRAORDINARIE DI ATTIVITA' SANITARIA E CONVEGNI DELLA REGIONE PUGLIA.	10572	100.000,00	Fondi Spese
1307000	SPESE PER L'ACQUISTO DI DEFIBRILLATORI SEMIAUTOMATICI. ART. 50 L.R. N. 40/2016 (BILANCIO DI PREVISIONE 2017-2019)	11267	100.000,00	Fondi Spese
721075	SPESE PER PRESTAZIONI SANITARIE IN FAVORE DI CITTADINI EXTRACOMUNITARI NELL'AMBITO DI INIZIATIVE UMANITARIE (ART. 21 L.R. 25/2007)	1	98.449,07	Fondi Spese
711073	TRASFERIMENTI CORRENTI AD UNIVERSITA' PER IL PROGETTO "CHI DOVREBBE ESSERE VACCINATO E PERCHE' TOOLKIT PER LA SOCIETA' IN EVOLUZIONE"	9446	98.000,00	Fondi Spese
771130	SPESE PER LA COPERTURA DEL DISAVANZO DEL SERVIZIO SANITARIO REGIONALE ANNO 2010 (D.P.G.R. N. 2/2011) COLLEGATO AL C.E. N. 1011058	na	98.000,00	Fondi Spese
761029	TRASFERIMENTI DI PARTE CORRENTE PER INTERVENTI PER LA FIBROSI CISTICA. L.833/78	na	97.788,00	Fondi Spese
721042	SPESA FINALIZZATA PER ATTIVITA' DEL CENTRO REGIONALE DELLE ATTIVITA' TRASFUSIONALI (CRAT). L.R. 24/2006	8754	95.723,00	Fondi Spese
721029	TRASFERIMENTI ALLE ASL PER LA PREVENZIONE DELLA CECITA' E LA RIABILITAZIONE VISIVA AI SENSI DELLA LEGGE 28/08/1997 N. 284	na	94.685,78	Fondi Spese
721042	SPESA FINALIZZATA PER ATTIVITA' DEL CENTRO REGIONALE DELLE ATTIVITA' TRASFUSIONALI (CRAT). L.R. 24/2006	na	94.115,68	Fondi Spese
761039	FSN DI PARTE CORRENTE VINCOLATA. FINANZIAMENTO INTERVENTI PER LA FIBROSI CISTICA. L.833/78. ANNO 2013	1300	92.952,16	Fondi Spese
712055	MODALITA' DI FINANZIAMENTO PER IL MANTENIMENTO, MIGLIORAMENTO E POTENZIAMENTO DEI CONTROLLI SANITARI UFFICIALI IN MATERIA DI SICUREZZA ALIMENTARE IN ATTUAZIONE DEL REGOLAMENTO CE N. 882/2004 (D.L.VO 194/08) - COLLEGATO AL CAP. DI ENTRATA 3065082	na	91.092,46	Fondi Spese
741010	SPESE PER ELABORAZIONE DATI - LEGGE 833/78 F.5.R.	na	87.567,61	Fondi Spese
751009	ASSEGNAZIONI ALL'ISTITUTO ZOOPROFILATTICO STATALE DI FOGGIA PER POTENZIAMENTO ATTIVITA' CORRELATE A MALATTIE INFETTIVE E DIFFUSIVE DEGLI ANIMALI - ART. 11 L.R. 21/2000	3135	84.214,86	Fondi Spese
711022	SPESE PER IL FUNZIONAMENTO DEL SISTEMA INTEGRATO DI TELECARDIOLOGIA. DGR N. 482 DEL 31/03/2008	1	83.639,34	Fondi Spese
741090	TRASFERIMENTI E SPESE DI PARTE CORRENTE PER IL FUNZIONAMENTO DEL SERVIZIO SANITARIO REGIONALE COMPRESO GLI INTERVENTI DI CUI ALL'ART. 10 L.R. 38/94 E ART. 5 L.R. 10/89. INIZIATIVE STRAORDINARIE DI ATTIVITA' SANITARIA E CONVEGNI DELLA REGIONE PUGLIA.	no	83.509,30	Fondi Spese
741071	FINANZIAMENTO STATALE PROGRAMMA NAZIONALE PER LA REALIZZAZIONE DI STRUTTURE PER LE CURE PALLIATIVE ODDM DEL 28/09/99 E DEL 4/05/2003	551047	83.252,82	Fondi Spese
741012	ASSEGNAZIONE ALLE AUSI DELLE QUOTE DI SPESA PER L'ASSISTENZA A RILIEVO SANITARIO FORNITA ALLE PERSONE NON AUTOSUFFICIENTI OSPITATE NELLE STRUTTURE RESIDENZIALI PROTETTE. (ART.4, PUNTO B, L.R. 20/95)	9276	82.932,34	Fondi Spese

Allegato alla Nota Integrativa

761027	F.S.N. PARTE CORRENTE - SPESE FINALIZZATE PER L'ASSISTENZA AGLI HANSENIANI E FAMILIARI L.833/78.	na	82.403,30	Fondi Spese
741114	SPESE PER SERVIZI PER IL FUNZIONAMENTO DEL SERVIZIO SANITARIO REGIONALE COMPRESO GLI INTERVENTI DI CUI ALL'ART. 10 L.R. 38/94 E ART. 5 L.R. 10/89. INIZIATIVE STRAORDINARIE DI ATTIVITA' SANITARIA E CONVEGNI DELLA REGIONE PUGLIA. SPESE CORRENTI PER ALTRI SERVIZI TRASFERIMENTI ALLE A.A.S.S.LL., ALL'OSSERVATORIO EPIDEMIOLOGICO REGIONALE, A.R.E.S. PER L'ATTUAZIONE E IL CONSOLIDAMENTO DEL	887	82.277,22	Fondi Spese
712037	SOSTEGNO ALLE FUNZIONI DI INTERFACCIA TRA LE REGIONI, LE PROVINCE AUTONOME ED IL CENTRO CONTROLLO DELLE MALATTIE	na	81.915,00	Fondi Spese
1301007	TRASFERIMENTO RISORSE IN CONTO CORRENTE AD AZIENDE SANITARIE PER "PROGETTO ANTIBIOTICO RESISTENZA"	11663	81.495,00	Fondi Spese
741010	SPESE PER ELABORAZIONE DATI - LEGGE 833/78 F.S.R.	588	80.420,02	Fondi Spese
711078	SPESE PER IL FUNZIONAMENTO DELL'ATTIVITA' DI PREVENZIONE NEI LUOGHI DI LAVORO E PER L'ORGANIZZAZIONE DI CORSI DI FORMAZIONE, L'ACQUISTO DI ATTREZZATURE E PIANI MIRATI DESTINATI AL SERVIZIO A.T.P. D.LGS. N. 81 DEL 9/04/08 (COLLEGATO C.E. 3061125)	11086	80.000,00	Fondi Spese
711019	TRASFERIMENTI CORRENTI A AMMINISTRAZIONI CENTRALI	9433	78.457,80	Fondi Spese
751101	PROGETTO DEEP IMPACT PUGLIA.	10121	78.005,34	Fondi Spese
741117	SPESA PER PROGETTI IN MATERIA DI FARMACOVIGILANZA ART. 31, COMMA 14 L.449/97. CONTRIBUTI SOCIALI EFFETTIVI A CARICO DELL'ENTE	9750	74.666,00	Fondi Spese
721042	TRASFERIMENTI E SPESE DI PARTE CORRENTI PER IL FUNZIONAMENTO DEL SERVIZIO SANITARIO REGIONALE COMPRESO GLI INTERVENTI DI CUI ALL'ART. 10 L.R. 38/94 E ART. 5 L.R. 10/89. INIZIATIVE STRAORDINARIE DI ATTIVITA' SANITARIA E CONVEGNI DELLA REGIONE PUGLIA.	9453	74.607,24	Fondi Spese
751080	TRASFERIMENTI CORRENTI A ISTITUZIONI SOCIALI PRIVATE	na	74.178,06	Fondi Spese
721041	SPESA FINALIZZATA PER ATTIVITA' DEL CENTRO REGIONALE DELLE ATTIVITA' TRASFUSIONALI (CRAT) L.R. 24/2006	na	73.508,68	Fondi Spese
711022	FINANZIAMENTO PROGRAMMI SPECIALI EX ART. 12, C. 2, LETT. B, D. LGS. N. 502/92 E SUCC. MOD. ED INTEGR.	1	73.050,17	Fondi Spese
712055	INIZIATIVE PER LA PREVENZIONE DELLA CELIACHIA LEGGE 04/07/2005 N. 123	na	72.659,15	Fondi Spese
711036	SPESE PER IL FUNZIONAMENTO DEL SISTEMA INTEGRATO DI TELECARDIOLOGIA DGR N. 482 DEL 31/03/2008.	na	71.730,00	Fondi Spese
751056	MODALITA' DI FINANZIAMENTO PER IL MANTENIMENTO, MIGLIORAMENTO E POTENZIAMENTO DEI CONTROLLI SANITARI UFFICIALI IN MATERIA DI SICUREZZA ALIMENTARE IN ATTUAZIONE DEL REGOLAMENTO CE N. 882/2004 (D.L. VO 194/08) - COLLEGATO AL CAP. DI ENTRATA 3065082	7	70.000,00	Fondi Spese
711075	TRASFERIMENTO ALLE AZIENDE A.S.L. DEI FONDI PER LO SCONTO FARMACIE RURALI D.M. 25/09/2009	9449	70.000,00	Fondi Spese
711076	CONTRIBUTO PER LA REALIZZAZIONE DEL PIANO SALUTE-AMBIENTE PER TARANTO (ART. 4 L.R. 3 LUGLIO 2012, NO. 18).	9450	70.000,00	Fondi Spese
761030	TRASFERIMENTI CORRENTI AD ENTI DEL SSN PER IL PROGETTO "CHI DOVREBBE ESSERE VACCINATO E PERCHE' TOOLKIT PER LA SOCIETA' IN EVOLUZIONE"	6441	69.014,00	Fondi Spese
741010	TRASFERIMENTI CORRENTI AD AMMINISTRAZIONI CENTRALI PER IL PROGETTO "SVILUPPO DI UN NUOVO MODELLO DI PREVENZIONE DELLE PATOLOGIE CORRELATE AI TRATTAMENTI ANTI-TUMORALI NEI PAZIENTI LUNGO-SOPRAVVIVENTI AFFETTI DA LINFOMA"	5927	68.407,00	Fondi Spese
1301001	TRASFERIMENTI DI PARTE CORRENTE PER INTERVENTI PER LA FIBROSI CISTICA L.833/78	8716	67.300,00	Fondi Spese
741090C	SPESE PER ELABORAZIONE DATI - LEGGE 833/78 F.S.R.	-	66.639,30	Fondi Spese
751080	SPESE PER LA REVISIONE DELL'USO DEI MEDICINALI PER PAZIENTI AFFETTI DA ASMA. LEGGE 208/2015 ART. 1 CC. 571-572. TRASFERIMENTI SOMME ALLE AZIENDE SANITARIE LOCALI	na	65.871,05	Fondi Spese
711021	TRASFERIMENTI E SPESE DI PARTE CORRENTE PER IL FUNZIONAMENTO DEL SERVIZIO SANITARIO REGIONALE - Crediti V/Aziende Sanitarie	na	65.648,00	Fondi Spese
711066	FINANZIAMENTO PROGRAMMI SPECIALI EX ART. 12, C. 2, LETT. B, D. LGS. N. 502/92 E SUCC. MOD. ED INTEGR.	na	65.648,00	Fondi Spese
711067	SPESE PER IL FUNZIONAMENTO DELL'ATTIVITA' DI PREVENZIONE NEI LUOGHI DI LAVORO E PER L'ORGANIZZAZIONE DI CORSI DI FORMAZIONE, L'ACQUISTO DI ATTREZZATURE E PIANI MIRATI DESTINATI AL SERVIZIO A.T.P. D.LGS. N. 81 DEL 9/04/08 (COLLEGATO C.E. 3061125).	na	65.648,00	Fondi Spese
711071	TRASFERIMENTI AGLI ENTI DEL SERVIZIO SANITARIO REGIONALE PER L'ATTIVITA' DI PREVENZIONE NEI LUOGHI DI LAVORO E PER L'ORGANIZZAZIONE DI CORSI DI FORMAZIONE (COLLEGATO C.E. 3061125). TRASFERIMENTI CORRENTI A AMMINISTRAZIONI LOCALI	na	65.648,00	Fondi Spese
	SPESE PER IL FUNZIONAMENTO DELL'ATTIVITA' DI PREVENZIONE NEI LUOGHI DI LAVORO - SPESE PER INDENNITA' DI MISSIONE - DESTINATI AL SERVIZIO A.T.P. D.LGS. N. 81 DEL 9/04/08 (COLLEGATO C.E. 3061125) - RAPPRESENTANZA, ORGANIZZAZIONE EVENTI, PUBBLICITA' E SERVIZI PER TRASFERITA	na	65.648,00	Fondi Spese
	SPESE PER IL FUNZIONAMENTO DELL'ATTIVITA' DI PREVENZIONE NEI LUOGHI DI LAVORO E PER L'ORGANIZZAZIONE DI CORSI DI FORMAZIONE, L'ACQUISTO DI ATTREZZATURE E PIANI MIRATI DESTINATI AL SERVIZIO A.T.P. D.LGS. N. 81 DEL 9/04/08 (COLLEGATO C.E. 3061125)	na	65.648,00	Fondi Spese
	TRASFERIMENTI CORRENTI A ENTI PREVIDENZIALI	na	65.648,00	Fondi Spese

Allegato alla Nota Integrativa

711036	TRASFERIMENTO ALLE AZIENDE A.S.L. DEI FONDI PER LO SCONTO FARMACIE RURALI D.M. 25/09/2009	na	65.497,63	Fondi Spese
	TRASFERIMENTI CORRENTI A AMMINISTRAZIONI PUBBLICHE LOCALI PER IL PROGETTO-ELABORAZIONI DI STRATEGIE E DI INTERVENTI DI COMUNICAZIONE SANITARIA MULTI-OBIETTIVO SULLE MALATTIE INFETTIVE PREVENIBILI E SULLE VACCINAZIONI COME MEZZO PER AUMENTARE LE COPERTURE VACCINALI NELLA POPOLAZIONE-			
711062	SPESA FINALIZZATA PER ATTIVITA' DEL CENTRO REGIONALE DELLE ATTIVITA' TRASFUSIONALI (CRAT) L.R. 24/2006	5989	65.000,00	Fondi Spese
721042	INDENNITA' DI RESIDENZA PER FARMACIE RURALI, AI SENSI DELLA L. 221/1968. (ART. 5 L.R. 22/2013)	10554	64.259,67	Fondi Spese
711048	TRASFERIMENTI CORRENTI AD AMMINISTRAZIONI CENTRALI PER IL PROGETTO "CHI DOVREBBE ESSERE VACCINATO E PERCHE' TOOLKIT PER LA SOCIETA' IN EVOLUZIONE"	859756	63.062,25	Fondi Spese
711072	CONTRIBUTO PER LA REALIZZAZIONE DEL PIANO SALUTE-AMBIENTE PER TARANTO (ART. 4 L.R. 3 LUGLIO 2012 NO 18)	9445	63.000,00	Fondi Spese
751056	SPESA PER ELABORAZIONE DATI - LEGGE 833/78 F. S. R.	5	61.169,49	Fondi Spese
741010	TRASFERIMENTI E SPESE DI PARTE CORRENTE PER IL FUNZIONAMENTO DEL SERVIZIO SANITARIO REGIONALE COMPRESO GLI INTERVENTI DI CUI ALL'ART. 10 L.R. 38/94 E ART. 5 L.R. 10/89 INIZIATIVE STRAORDINARIE DI ATTIVITA' SANITARIA E CONVEGNI DELLA REGIONE PUGLIA	850453	60.877,02	Fondi Spese
741090	COMPENSI E RIMBORSI SPESE COMPONENTI DI COMMISSIONI E NUCLEI ISPETTIVI REGIONALI PER ATTIVITA' DI VERIFICA, VALUTAZIONE E VIGILANZA SULLE AZIENDE DEL SERVIZIO SANITARIO REGIONALE (L.590/94 - L.R. 19/90 - D.L. 502/92 E D.L. 517/93) E COMITATO DEI GARANTI	66	60.547,21	Fondi Spese
712050	INIZIATIVE PER LA PREVENZIONE DELLA CELIACHIA LEGGE 04/07/2005 N. 123	na	60.500,00	Fondi Spese
721041	SPESE PER L'ESPLETAMENTO DI CONCORSI PER L'ASSEGNAZIONE DELLE SEDI FARMACELTICHE VACANTI E/O DI NUOVA ISTITUZIONE. (L.R. N. 40 DEL 31/12/2007)	9303	60.249,93	Fondi Spese
711023	FINANZIAMENTO PROGRAMMI SPECIALI EX ART. 12, C. 2, LETT. B, D. LGS. N. 502/92 E SUCC. MOD. ED INTEGR.	1	60.143,16	Fondi Spese
751080	INTERVENTO ASSISTENZA DIURNA NEFROPATICI CRONICI C/O CENTRI OSPEDALIERI	5704	59.193,98	Fondi Spese
741092	SPESA PER LE ATTIVITA' DI RICONOSCIMENTO DEI CENTRI E DEGLI STABILIMENTI DI CUI AL REG. CE 853/04 COLLEGATO AL CE 3065084	na	58.500,00	Fondi Spese
712060	MODALITA' DI FINANZIAMENTO PER IL MANTENIMENTO, MIGLIORAMENTO E POTENZIAMENTO DEI CONTROLLI SANITARI UFFICIALI IN MATERIA DI SICUREZZA ALIMENTARE IN ATTUAZIONE DEL REGOLAMENTO CE N. 882/2004 (D. L.VO 194/08) - COLLEGATO AL CAP. DI ENTRATA 3065082	na	58.031,28	Fondi Spese
712055	FINANZIAMENTO STATALE OBIETTIVI DI CARATTERE PRIORITARIO E DI RILIEVO NAZIONALE A NORMA DELL'ART. 1, COMMA 34 E 34 BIS DELLA L. 662/97	9418	58.000,00	Fondi Spese
751060	TRASFERIMENTI E SPESE DI PARTE CORRENTE PER IL FUNZIONAMENTO DEL SERVIZIO SANITARIO REGIONALE ... Crediti V/Aziende Sanitarie	na	57.370,37	Fondi Spese
741090C	TRASFERIMENTI AGLI ENTI DEL SERVIZIO SANITARIO REGIONALE PER L'ATTIVITA' DI PREVENZIONE NEI LUOGHI DI LAVORO E PER L'ORGANIZZAZIONE DI CORSI DI FORMAZIONE - D.LGS. N. 81 DEL 9/04/08 (COLLEGATO C.E. 3061125). TRASFERIMENTI CORRENTI A AMMINISTRAZIONI LOCALI		56.437,96	Fondi Spese
711066	SPESE PER IL FUNZIONAMENTO DEL SISTEMA INTEGRATO DI TELECARDIOLOGIA. DGR N. 482 DEL 31/03/2008	na	55.269,12	Fondi Spese
711022	SPESA PER SERVIZI PER IL FUNZIONAMENTO DEL SERVIZIO SANITARIO REGIONALE COMPRESO GLI INTERVENTI DI CUI ALL'ART. 10 L.R. 38/94 E ART. 5 L.R. 10/89 INIZIATIVE STRAORDINARIE DI ATTIVITA' SANITARIA E CONVEGNI DELLA REGIONE PUGLIA. SPESE CORRENTI PER ALTRI SERVIZI	6429	53.125,34	Fondi Spese
741114	SPESA FINALIZZATA PER ATTIVITA' DEL CENTRO REGIONALE DELLE ATTIVITA' TRASFUSIONALI (CRAT) L.R. 24/2006	9291	51.852,09	Fondi Spese
721042	MONITORAGGIO DEI DATI RELATIVI ALL' ABUSO DI ALCOL E AI PROBLEMI ALCOL CORRELATI. L.125/2001	na	51.748,68	Fondi Spese
712046	SPESA PER ASSISTENZA OSPEDALIERA INDIRECTA.	na	51.662,05	Fondi Spese
742050	SPESE PER L'OSSERVATORIO EPIDEMIOLOGICO VETERINARIO REGIONALE E ANAGRAFI ANIMALI - L.R. 24/96	na	51.635,12	Fondi Spese
741015	SPESE PER L'OSSERVATORIO EPIDEMIOLOGICO VETERINARIO REGIONALE E ANAGRAFI ANIMALI - L.R. 24/96	7649	50.852,46	Fondi Spese
741015	SPESE PER ELABORAZIONE DATI - LEGGE 833/78 F. S. R.	8575	50.852,46	Fondi Spese
741010	SPESA PER PROGETTI IN MATERIA DI FARMACOVIGILANZA ART. 31, COMMA 14 L.449/97. CONTRIBUTI SOCIALI EFFETTIVI A CARICO DELL'ENTE	853308	50.663,95	Fondi Spese
751101	SPESE PER L'OSSERVATORIO EPIDEMIOLOGICO VETERINARIO REGIONALE E ANAGRAFI ANIMALI - L.R. 24/96	5828	50.136,04	Fondi Spese
741015	SPESE PER L'OSSERVATORIO EPIDEMIOLOGICO VETERINARIO REGIONALE E ANAGRAFI ANIMALI - L.R. 24/96	7650	50.131,15	Fondi Spese
741015	MONITORAGGIO DEI DATI RELATIVI ALL' ABUSO DI ALCOL E AI PROBLEMI ALCOL CORRELATI. L.125/2001	8603	50.131,15	Fondi Spese
712046	SPESE PER IL FUNZIONAMENTO DELL'ATTIVITA' DI PREVENZIONE NEI LUOGHI DI LAVORO E PER L'ORGANIZZAZIONE DI CORSI DI FORMAZIONE, L'ACQUISTO DI ATTREZZATURE E PIANI MIRATI DESTINATI AL SERVIZIO	na	50.000,00	Fondi Spese
711021	A.T.P. D.LGS. N. 81 DEL 9/04/08 (COLLEGATO C.E. 3061125).	9274	50.000,00	Fondi Spese

Allegato alla Nota Integrativa

711071	SPESA PER IL FUNZIONAMENTO DELL'ATTIVITA' DI PREVENZIONE NEI LUOGHI DI LAVORO E PER L'ORGANIZZAZIONE DI CORSI DI FORMAZIONE, L'ACQUISTO DI ATTREZZATURE E PIANI MIRATI DESTINATI AL SERVIZIO A.T.P. D.LGS. N. 81 DEL 9/04/08 (COLLEGATO C.E. 3061125). TRASFERIMENTI CORRENTI A ENTI PREVIDENZIALI.	9415	50.000,00	Fondi Spese
711021	SPESA PER IL FUNZIONAMENTO DELL'ATTIVITA' DI PREVENZIONE NEI LUOGHI DI LAVORO E PER L'ORGANIZZAZIONE DI CORSI DI FORMAZIONE, L'ACQUISTO DI ATTREZZATURE E PIANI MIRATI DESTINATI AL SERVIZIO A.T.P. D.LGS. N. 81 DEL 9/04/08 (COLLEGATO C.E. 3061125).	11069	50.000,00	Fondi Spese
711049	TRASFERIMENTI ALLE AA.SS.LL. PER INTERVENTI DI PREVENZIONE, TRATTAMENTO TERAPEUTICO E RECUPERO SOCIALE DEI SOGGETTI AFFETTI DA SINDROME DA GIOCO D'AZZARDO PATOLOGICO ART. 9 L.R. 43 DEL 13/12/2013.	11076	50.000,00	Fondi Spese
711058	SPESA PER CAMPAGNE INFORMATIVE E DI SENSIBILIZZAZIONE IN MATERIA DI ENDOMETRIOSI, ART. 48 L.R. N. 40/2016 (BILANCIO DI PREVISIONE 2017-2019)	11082	50.000,00	Fondi Spese
721041	INIZIATIVE PER LA PREVENZIONE DELLA CELIACHIA LEGGE 04/07/2005 N. 123	na	49.444,39	Fondi Spese
741071	FINANZIAMENTO STATALE PROGRAMMA NAZIONALE PER LA REALIZZAZIONE DI STRUTTURE PER LE CURE PALLIATIVE DDMM DEL 28/09/99 E DEL 4/05/2001	551129	49.368,33	Fondi Spese
751090	FINANZIAMENTO PROGRAMMI SPECIALI EX ART. 12 E 12 BIS D. LGS. N. 502/92 E SUCC. MOD. ED INTEGR.	na	49.064,77	Fondi Spese
712072	TRASFERIMENTI ALLE AA.SS.LL. PER LE ATTIVITA' DI RICONOSCIMENTO DEI CENTRI E DEGLI STABILIMENTI DI CUI ALL'ART. 10 DEL D.P.R. 54/97 NONCHÉ DEGLI STABILIMENTI DI PRODUZIONE E TRASFORMAZIONE PRODOTTI CARNEI ED ITTICI, COLLEGATO AL CAP. ENTRATA 3065084 -	na	48.532,00	Fondi Spese
711036	TRASFERIMENTI CORRENTI A AMMINISTRAZIONI LOCALI TRASFERIMENTO ALLE AZIENDE A.S.L. DEI FONDI PER LO SCONTO FARMACE RURALI D. M. 25/09/2009.	na	48.493,73	Fondi Spese
721065	STABILIZZAZIONE PERSONALE L.R. N. 16/87 FINANZIATO CON RISORSE DEL BILANCIO VINCOLATO (L.R. 41/2007).	na	48.242,02	Fondi Spese
751056	CONTRIBUTO PER LA REALIZZAZIONE DEL PIANO SALUTE-AMBIENTE PER TARANTO (ART. 4 L.R. 3 LUGLIO 2012, NO 18)	9	47.998,00	Fondi Spese
721042	SPESA FINALIZZATA PER ATTIVITA' DEL CENTRO REGIONALE DELLE ATTIVITA' TRASFUSIONALI (CRATI) L.R. 24/2006	8191	47.877,61	Fondi Spese
741011	ART. 47 COMMA 3 L.R. 10/2009. DGR 2434/2015. ASSEGNAZIONE TEMPORANEA DI PERSONALE PER SUPPORTO ELABORAZIONE DATI ASSEGNAZIONE ALLE AZIENDE SANITARIE PER LA FORMAZIONE DI FIGURE PROFESSIONALI SANITARIE E NON, AI FINI DELLA PREVENZIONE, ASSISTENZA E RIABILITAZIONE DELLE DONNE E DELLE BAMBINE	5679	46.701,29	Fondi Spese
711015	SOTTOPOSTE AD INFIBULAZIONE	847196	46.682,97	Fondi Spese
751070	SPESA PER ISTITUZIONE E FUNZIONAMENTO DEI CENTRI REG. LI E INTERREG. LI PER I TRAPIANTI.	na	45.304,18	Fondi Spese
712060	SPESA PER LE ATTIVITA' DI RICONOSCIMENTO DEI CENTRI E DEGLI STABILIMENTI DI CUI AL REG. CE 853/04 COLLEGATO AL CE 3065084.	na	45.111,10	Fondi Spese
721060	CONTRATTI DI FORMAZIONE A FINANZIAMENTO REGIONALE PER MEDICI SPECIALIZZANDI ALLE UNIVERSITA' DI BARI E FOGGIA ART. 35 D. LGS. 17/08/1999 N. 368	856538	44.125,85	Fondi Spese
751080	FINANZIAMENTO PROGRAMMI SPECIALI EX ART. 12, C. 2, LETT. B, D. LGS. N. 502/92 E SUCC. MOD. ED INTEGR.	5708	43.825,45	Fondi Spese
711059	INTESA STATO REGIONI DEL 6/12/2012. ASSEGNAZIONE ALLE AZIENDE SANITARIE PER LA REALIZZAZIONE DELLE ATTIVITA' PROGETTUALI FINALIZZATE ALLA PREVENZIONE ED AL CONTRASTO DEL FENOMENO DELLA MUTILAZIONE GENITALI FEMMINILI.	na	43.738,62	Fondi Spese
721029	TRASFERIMENTI ALLE ASL PER LA PREVENZIONE DELLA CECITA' E LA RIABILITAZIONE VISIVA AI SENSI DELLA LEGGE 28/08/1997 N. 284.	9357	42.630,82	Fondi Spese
741116	PIANO REGIONALE PREVENZIONE IN ATTUAZIONE DELL'INTESA STATO, REGIONI E PROVINCE AUTONOME - SPESA PER RAPPRESENTANZA, ORGANIZZAZIONE EVENTI, PUBBLICITA' E SERVIZI PER TRASFERTA	11066	42.126,00	Fondi Spese
712060	SPESA PER LE ATTIVITA' DI RICONOSCIMENTO DEI CENTRI E DEGLI STABILIMENTI DI CUI AL REG. CE 853/04 COLLEGATO AL CE 3065084	na	41.675,60	Fondi Spese
711019	TRASFERIMENTI CORRENTI ALL'ARES SPESA RELATIVE ALL'ATTUAZIONE DEL PROGETTO DEEP IMPACT PUGLIA	na	41.493,00	Fondi Spese
751080	FINANZIAMENTO PROGRAMMI SPECIALI EX ART. 12, C. 2, LETT. B, D. LGS. N. 502/92 E SUCC. MOD. ED INTEGR.	5705	41.384,93	Fondi Spese
751070	SPESA PER ISTITUZIONE E FUNZIONAMENTO DEI CENTRI REG. LI E INTERREG. LI PER I TRAPIANTI.	na	40.216,13	Fondi Spese
711021	SPESA PER IL FUNZIONAMENTO DELL'ATTIVITA' DI PREVENZIONE NEI LUOGHI DI LAVORO E PER L'ORGANIZZAZIONE DI CORSI DI FORMAZIONE, L'ACQUISTO DI ATTREZZATURE E PIANI MIRATI DESTINATI AL SERVIZIO A.T.P. D.LGS. N. 81 DEL 9/04/08 (COLLEGATO C.E. 3061125).	9	40.000,00	Fondi Spese
712062	MODALITA' DI FINANZIAMENTO PER IL MANTENIMENTO, MIGLIORAMENTO E POTENZIAMENTO DEI CONTROLLI SANITARI UFFICIALI IN MATERIA DI SICUREZZA ALIMENTARE IN ATTUAZIONE DEL REGOLAMENTO CE N. 882/2004 (O. L. VO 194/08) - COLLEGATO AL CAP. DI ENTRATA 3065082. ALTRI BENI DI CONSUMO.	6656	40.000,00	Fondi Spese
741010	SPESA PER ELABORAZIONE DATI - LEGGE 833/78 F. S. R.	11173	40.000,00	Fondi Spese
751070	SPESA PER ISTITUZIONE E FUNZIONAMENTO DEI CENTRI REG. LI E	na	39.199,34	Fondi Spese

Allegato alla Nota Integrativa

INTERREG LI PER I TRAPIANTI					
751070	SPESE PER ISTITUZIONE E FUNZIONAMENTO DEI CENTRI REG LI E INTERREG LI PER I TRAPIANTI	11377	39.162,69	Fondi Spese	
761026	SPESA FINALIZZATA PER LA FORMAZIONE SPECIFICA IN MEDICINA GENERALE	9432	38.682,16	Fondi Spese	
721042	SPESA FINALIZZATA PER ATTIVITA' DEL CENTRO REGIONALE DELLE ATTIVITA' TRASFUSIONALI (CRAT), L.R. 24/2006	3	37.967,35	Fondi Spese	
761025	SPESA FINALIZZATA PER LA FORMAZIONE SPECIFICA IN MEDICINA GENERALE	9430	36.446,97	Fondi Spese	
712041	SPESE PER CONTRIBUTI AGLI INVALIDI CIVILI EX ART. 27 L. 104/92 EX ART. 3 COMMA 1 L. 549/95	851737	36.216,22	Fondi Spese	
751080	FINANZIAMENTO PROGRAMMI SPECIALI EX ART. 12, C. 2, LETT. B, D, LGS. N. 502/92 E SUCC. MOD. ED INTEGR.	na	36.000,00	Fondi Spese	
741114	SPESE PER SERVIZI PER IL FUNZIONAMENTO DEL SERVIZIO SANITARIO REGIONALE COMPRESO GLI INTERVENTI DI CUI ALL'ART. 10 L.R. 38/94 E ART. 5 L.R. 10/89. INIZIATIVE STRAORDINARIE DI ATTIVITA' SANITARIA E CONVEGNI DELLA REGIONE PUGLIA. SPESE CORRENTI PER ALTRI SERVIZI	10127	35.873,23	Fondi Spese	
741010	SPESE PER ELABORAZIONE DATI - LEGGE 833/78 F.5.R.	1609	35.611,32	Fondi Spese	
741010	SPESE PER ELABORAZIONE DATI - LEGGE 833/78 F.5.R.	6125	35.166,92	Fondi Spese	
712046	MONITORAGGIO DEI DATI RELATIVI ALL' ABUSO DI ALCOL E AI PROBLEMI ALCOL CORRELATI - L.125/2001	na	34.143,35	Fondi Spese	
712041	SPESE PER CONTRIBUTI AGLI INVALIDI CIVILI EX ART. 27 L. 104/92 EX ART. 3 COMMA 1 L. 549/95	9402	33.986,47	Fondi Spese	
741086	FRONTEGGIAMENTO DELLE QUOTE VINCOLATE AGLI OBIETTIVI DI PIANO SANITARIO PER L'ANNO 2007 - DELIBERA CIPE N. 114/07	735478	33.849,94	Fondi Spese	
712067	SPESE PER FAVORIRE L'ACCESSO ALLE TECNICHE DI PROCREAZIONE ASSISTITA ART. 18 L. 40/2004.	9353	33.739,86	Fondi Spese	
751005	F.5.N. PARTE CORRENTE VINCOLATA - FONDI FINALIZZATI ALLA FORMAZIONE E AGGIORNAMENTO DEGLI OPERATORI DELLA RISTORAZIONE - ART. 5 L. N. 123 DEL 04/07/2007	9404	33.477,61	Fondi Spese	
712041	SPESE PER CONTRIBUTI AGLI INVALIDI CIVILI EX ART. 27 L. 104/92 EX ART. 3 COMMA 1 L. 549/95	1967	32.664,11	Fondi Spese	
712067	SPESE PER FAVORIRE L'ACCESSO ALLE TECNICHE DI PROCREAZIONE ASSISTITA ART. 18 L. 40/2004	11951	32.295,00	Fondi Spese	
751102	SPESE PER PROGETTI IN MATERIA DI FARMACOVIGILANZA ART. 31, COMMA 14 L.449/97. IMPOSTA REGIONALE SULLE ATTIVITA' PRODUTTIVE (IRAP)	10122	31.748,96	Fondi Spese	
712060	SPESE PER LE ATTIVITA' DI RICONOSCIMENTO DEI CENTRI E DEGLI STABILIMENTI DI CUI AL REG. CE 853/04 COLLEGATO AL CE 3065/04	11372	31.625,96	Fondi Spese	
712046	MONITORAGGIO DEI DATI RELATIVI ALL' ABUSO DI ALCOL E AI PROBLEMI ALCOL CORRELATI - L.125/2001	na	31.322,00	Fondi Spese	
741010	SPESE PER ELABORAZIONE DATI - LEGGE 833/78 F.5.R.	565	30.500,00	Fondi Spese	
741093	PIANO REGIONALE PREVENZIONE IN ATTUAZIONE DELL'INTESA STATO, REGIONI E PROVINCE AUTONOME	11204	30.207,67	Fondi Spese	
741093	PIANO REGIONALE PREVENZIONE IN ATTUAZIONE DELL'INTESA STATO, REGIONI E PROVINCE AUTONOME	11206	30.207,67	Fondi Spese	
741093	PIANO REGIONALE PREVENZIONE IN ATTUAZIONE DELL'INTESA STATO, REGIONI E PROVINCE AUTONOME	11201	30.207,66	Fondi Spese	
721041	INIZIATIVE PER LA PREVENZIONE DELLA CELIACHIA LEGGE 04/07/2005 N. 123	12280	30.000,00	Fondi Spese	
741010	SPESE PER ELABORAZIONE DATI - LEGGE 833/78 F.5.R.	425	27.211,87	Fondi Spese	
741010	SPESE PER ELABORAZIONE DATI - LEGGE 833/78 F.5.R. MODALITA' DI FINANZIAMENTO PER IL MANTENIMENTO, MIGLIORAMENTO E POTENZIAMENTO DEI CONTROLLI SANITARI UFFICIALI IN MATERIA DI SICUREZZA ALIMENTARE IN ATTUAZIONE DEL REGOLAMENTO CE N. 882/2004 (D.L.VO 194/08) - COLLEGATO AL CAP. DI ENTRATA 3065082	4202	26.411,78	Fondi Spese	
712055	SPESE PER COMPENSI AI COMPONENTI COMMISSIONE DI MEDICINA GENERALE EX ART. 24 ACN DEL 23/03/2005 E DI PEDIATRIA LIBERA SCELTA EX ART. 24 ACN DEL 15/12/05	na	25.923,95	Fondi Spese	
721090	SPESE PER ELABORAZIONE DATI PER CONTABILIZZAZIONE RICETTE FARMACEUTICHE E IL LORO ACQUISTO - LEGGE 833/78 F.5.R.	na	25.698,15	Fondi Spese	
741016	SPESE PER ELABORAZIONE DATI PER CONTABILIZZAZIONE RICETTE FARMACEUTICHE E IL LORO ACQUISTO - LEGGE 833/78 F.5.R.	398	25.565,60	Fondi Spese	
711022	SPESE PER IL FUNZIONAMENTO DEL SISTEMA INTEGRATO DI TELECARDIOLOGIA. DGR N. 482 DEL 31/03/2008.	1	24.802,78	Fondi Spese	
712043	CONTRIBUTI AI COMUNI PER PERDITE CAUSATE DA CANI RANDAGI E/O INSELVATICATI - ART. 16 L.R. 12/95	11089	23.660,70	Fondi Spese	
761030	TRASFERIMENTI DI PARTE CORRENTE PER INTERVENTI PER LA FIBROSI CISTICA - L.833/78.	417	23.493,00	Fondi Spese	
751015	TRASFERIMENTI A UU.SS.LL. ED ENTI PUBBLICI PER INTERVENTI IN MATERIA DI TUTELA DEGLI ANIMALI DI AFFEZIONE E PREVENZIONE DEL RANDAGISMO L. 281/91	na	22.208,70	Fondi Spese	
711061	TRASFERIMENTI CORRENTI A AMMINISTRAZIONI PUBBLICHE LOCALI PER IL PROGETTO -SPERIMENTAZIONE DI APPLICAZIONE DI PROTOCOLLI PER IL MIGLIORAMENTO DELLE COPERTURE VACCINALI NEI SOGGETTI CON PATOLOGIE CRONICHE	5994	21.600,00	Fondi Spese	
741010	SPESE PER ELABORAZIONE DATI - LEGGE 833/78 F.5.R.	na	21.584,47	Fondi Spese	
751015	TRASFERIMENTI A UU.SS.LL. ED ENTI PUBBLICI PER INTERVENTI IN MATERIA DI TUTELA DEGLI ANIMALI DI AFFEZIONE E PREVENZIONE DEL RANDAGISMO L. 281/91	na	21.028,20	Fondi Spese	

Allegato alla Nota Integrativa

741010	SPESA PER ELABORAZIONE DATI - LEGGE 833/78 F. S. R.	1564	20.750,74	Fondi Spese
751080	FINANZIAMENTO PROGRAMMI SPECIALI EX ART. 12, C. 2, LETT. B, D. LGS N. 502/92 E SUCC. MOD. ED INTEGR. (TRASFERIMENTI A UU. SS. LL. ED ENTI PUBBLICI PER INTERVENTI IN MATERIA DI TUTELA DEGLI ANIMALI DI AFFEZIONE E PREVENZIONE DEL RANDAGISMO) L. 281/91	5703	20.620,82	Fondi Spese
751015	SPESA PER ELABORAZIONE DATI - LEGGE 833/78 F. S. R.	9322	20.335,00	Fondi Spese
741010	SPESA PER COMPENSI AI COMPONENTI COMMISSIONE DI MEDICINA GENERALE EX ART. 24 ACN DEL 23/03/2005 E DI PEDIATRIA LIBERA SCELTA EX ART. 24 ACN DEL 15/12/05.	566	20.027,52	Fondi Spese
721090	MODALITA' DI FINANZIAMENTO PER IL MANTENIMENTO, MIGLIORAMENTO E POTENZIAMENTO DEI CONTROLLI SANITARI UFFICIALI IN MATERIA DI SICUREZZA ALIMENTARE IN ATTUAZIONE DEL REGOLAMENTO CE N. 882/2004 (D. L. VO 194/08) - COLLEGATO AL CAP. DI ENTRATA 3065082	9408	20.000,00	Fondi Spese
712055	SPESA PER IL FUNZIONAMENTO DELL'ATTIVITA' DI PREVENZIONE NEI LUOGHI DI LAVORO - SPESE PER INDENNITA' DI MISSIONE - DESTINATI AL SERVIZIO A T. P. D. LGS. N. 81 DEL 9/04/08 (COLLEGATO C. E. 3061125) - RAPPRESENTANZA, ORGANIZZAZIONE EVENTI, PUBBLICITA' E SERVIZI PER	9300	20.000,00	Fondi Spese
711067	TRASFERITA	11084	20.000,00	Fondi Spese
712041	SPESA PER CONTRIBUTI AGLI INVALIDI CIVILI EX ART. 27 L. 104/92. EX ART. 3 COMMA 1 L. 549/95.	11358	20.000,00	Fondi Spese
721042	SPESA FINALIZZATA PER ATTIVITA' DEL CENTRO REGIONALE DELLE ATTIVITA' TRASFUSIONALI (CRATI) L. R. 24/2006	10557	20.000,00	Fondi Spese
751015	TRASFERIMENTI A UU. SS. LL. ED ENTI PUBBLICI PER INTERVENTI IN MATERIA DI TUTELA DEGLI ANIMALI DI AFFEZIONE E PREVENZIONE DEL RANDAGISMO L. 281/91	11648	19.245,90	Fondi Spese
741015	SPESA PER L'OSSERVATORIO EPIDEMIOLOGICO VETERINARIO REGIONALE E ANAGRAFI ANIMALI - L. R. 24/96	na	19.000,00	Fondi Spese
712046	MONITORAGGIO DEI DATI RELATIVI ALL'ABUSO DI ALCOL E AI PROBLEMI ALCOL CORRELATI L. 125/2001	na	18.771,28	Fondi Spese
712056	SPESA PER L'ESPLETAMENTO DEL CONCORSO PER L'ASSEGNAZIONE DELLE SEDI FARMACEUTICHE DI NUOVA ISTITUZIONE E/O VACANTI (ART. 11 L. R. 27/2012) COLLEGATO AL CAPITOLO DI ENTRATA 3063010 (ART. 15 L. R. 26/2013 ASSESTAMENTO 2013)	na	17.870,78	Fondi Spese
711060	TRASFERIMENTI CORRENTI A AMMINISTRAZIONI PUBBLICHE CENTRALI PER IL PROGETTO -SPERIMENTAZIONE DI APPLICAZIONE DI PROTOCOLLI PER IL MIGLIORAMENTO DELLE COPERTURE VACCINALI NEI SOGGETTI CON PATOLOGIE CRONICHE	5991	17.400,00	Fondi Spese
721042	SPESA FINALIZZATA PER ATTIVITA' DEL CENTRO REGIONALE DELLE ATTIVITA' TRASFUSIONALI (CRATI) L. R. 24/2006	8797	17.327,00	Fondi Spese
741114	SPESA PER SERVIZI PER IL FUNZIONAMENTO DEL SERVIZIO SANITARIO REGIONALE COMPRESO GLI INTERVENTI DI CUI ALL'ART. 10 L. R. 38/94 E ART. 5 L. R. 10/89. INIZIATIVE STRAORDINARIE DI ATTIVITA' SANITARIA E CONVEGNI DELLA REGIONE PUGLIA. SPESE CORRENTI PER ALTRI SERVIZI	1901	17.208,02	Fondi Spese
711061	TRASFERIMENTI CORRENTI A AMMINISTRAZIONI PUBBLICHE LOCALI PER IL PROGETTO -SPERIMENTAZIONE DI APPLICAZIONE DI PROTOCOLLI PER IL MIGLIORAMENTO DELLE COPERTURE VACCINALI NEI SOGGETTI CON PATOLOGIE CRONICHE	5993	17.150,00	Fondi Spese
751080	FINANZIAMENTO PROGRAMMI SPECIALI EX ART. 12, C. 2, LETT. B, D. LGS N. 502/92 E SUCC. MOD. ED INTEGR.	5706	16.796,05	Fondi Spese
751080	FINANZIAMENTO PROGRAMMI SPECIALI EX ART. 12, C. 2, LETT. B, D. LGS N. 502/92 E SUCC. MOD. ED INTEGR.	5707	16.796,05	Fondi Spese
712039	RIMBORSO ALLE ASL INDENNITA' STATALE SPETTANTE AI CITTADINI COLPITI DA TBC NON ASSISTITI DALL'INPS. L. 88/77. EX ART. 3 COMMA 1 L. 549/95.	8334	16.667,00	Fondi Spese
712039	RIMBORSO ALLE ASL INDENNITA' STATALE SPETTANTE AI CITTADINI COLPITI DA TBC NON ASSISTITI DALL'INPS. L. 88/77. EX ART. 3 COMMA 1 L. 549/95.	8335	16.666,00	Fondi Spese
712039	RIMBORSO ALLE ASL INDENNITA' STATALE SPETTANTE AI CITTADINI COLPITI DA TBC NON ASSISTITI DALL'INPS. L. 88/77. EX ART. 3 COMMA 1 L. 549/95.	8336	16.666,00	Fondi Spese
711061	TRASFERIMENTI CORRENTI A AMMINISTRAZIONI PUBBLICHE LOCALI PER IL PROGETTO -SPERIMENTAZIONE DI APPLICAZIONE DI PROTOCOLLI PER IL MIGLIORAMENTO DELLE COPERTURE VACCINALI NEI SOGGETTI CON PATOLOGIE CRONICHE	5995	16.500,00	Fondi Spese
741090C	TRASFERIMENTI E SPESE DI PARTE CORRENTE PER IL FUNZIONAMENTO DEL SERVIZIO SANITARIO REGIONALE - Crediti V/Aziende Sanitarie	-	15.932,00	Fondi Spese
751003	FINANZIAMENTO DEI CORSI DI FORMAZIONE E AGGIORNAMENTO PER GLI OPERATORI DEGLI STABILIMENTI AUTORIZZATI, D. LGS. 26/2014 ART. 41 COMMA 1 LETT. C) PROTEZIONE DEGLI ANIMALI UTILIZZATI A FINI SCIENTIFICI. - TRASFERIMENTO AD UNIVERSITA' ED ISTITUTI ZOOPROFILATTICI SPERIMENTALI	9319	15.822,78	Fondi Spese
751003	FINANZIAMENTO DEI CORSI DI FORMAZIONE E AGGIORNAMENTO PER GLI OPERATORI DEGLI STABILIMENTI AUTORIZZATI, D. LGS. 26/2014 ART. 41 COMMA 1 LETT. C) PROTEZIONE DEGLI ANIMALI UTILIZZATI A FINI SCIENTIFICI. - TRASFERIMENTO AD UNIVERSITA' ED ISTITUTI ZOOPROFILATTICI SPERIMENTALI	na	15.822,78	Fondi Spese
712039	RIMBORSO ALLE ASL INDENNITA' STATALE SPETTANTE AI CITTADINI COLPITI DA TBC NON ASSISTITI DALL'INPS. L. 88/77. EX ART. 3 COMMA 1 L. 549/95.	8333	15.561,86	Fondi Spese

Allegato alla Nota Integrativa

751102	SPESA PER PROGETTI IN MATERIA DI FARMACOVIGILANZA ART. 31, COMMA 14 L. 449/97 'IMPOSTA REGIONALE SULLE ATTIVITA' PRODUTTIVE (IRAP)	5829	15.552,38	Fondi Spese
711062	TRASFERIMENTI CORRENTI A AMMINISTRAZIONI PUBBLICHE (LOCALI) PER IL PROGETTO -ELABORAZIONI DI STRATEGIE E DI INTERVENTI DI COMUNICAZIONE SANITARIA MULTI-OBIETTIVO SULLE MALATTIE INFETTIVE PREVENIBILI E SULLE VACCINAZIONI COME MEZZO PER AUMENTARE LE COPERTURE VACCINALI NELLA POPOLAZIONE	5988	15.000,00	Fondi Spese
711022	SPESA PER IL FUNZIONAMENTO DEL SISTEMA INTEGRATO DI TELECARDIOLOGIA - DGR N. 482 DEL 31/03/2008	3396	14.895,10	Fondi Spese
711018	TRASFERIMENTI RISORSE ALLE AA.SS.LL. PER L'ATTUAZIONE DEL PROGETTO GUADAGNARE SALUTE IN ADOLESCENZA	na	14.204,54	Fondi Spese
751110	SPESA PER PROGETTI IN MATERIA DI FARMACOVIGILANZA ART. 31, COMMA 14 L. 449/97 UTENZE E CANDONI	10127	13.779,13	Fondi Spese
751009	ASSEGNAZIONI ALL'ISTITUTO ZOOFILATTICO STATALE DI FOGGIA PER POTENZIAMENTO ATTIVITA' CORRELATE A MALATTIE INFETTIVE E DIFFUSIVE DEGLI ANIMALI - ART. 11 L.R. 21/2000	na	13.714,39	Fondi Spese
712041	SPESA PER CONTRIBUTI AGLI INVALIDI CIVILI EX ART. 27 L. 104/92 EX ART. 3 COMMA 1 L. 549/95	9193	13.681,73	Fondi Spese
741010	SPESA PER ELABORAZIONE DATI - LEGGE 833/78 F.5 R.	4198	13.624,36	Fondi Spese
741116	PIANO REGIONALE PREVENZIONE IN ATTUAZIONE DELL'INTESA STATO, REGIONI E PROVINCE AUTONOME - SPESE PER RAPPRESENTANZA, ORGANIZZAZIONE EVENTI, PUBBLICITA' E SERVIZI PER TRASFERTA	11078	13.493,20	Fondi Spese
721029	TRASFERIMENTI ALLE ASL PER LA PREVENZIONE DELLA CECITA' E LA RIABILITAZIONE VISIVA AI SENSI DELLA LEGGE 28/08/1997 N. 284.	na	13.086,10	Fondi Spese
721055	COFINANZIAMENTO PROGETTI DI RICERCA ED INVESTIMENTI IN AMBITO SANITARIO - L.R. N. 45/2012, ART. 17	859457	12.900,00	Fondi Spese
741010	SPESA PER ELABORAZIONE DATI - LEGGE 833/78 F.5 R.	5460	12.744,95	Fondi Spese
721042	SPESA FINALIZZATA PER ATTIVITA' DEL CENTRO REGIONALE DELLE ATTIVITA' TRASFUSIONALI (CRAT) - L.R. 24/2006	4	12.701,18	Fondi Spese
712050	COMPENSI E RIMBORSI SPESE COMPONENTI DI COMMISSIONI E NUCLEI ISPETTIVI REGIONALI PER ATTIVITA' DI VERIFICA, VALUTAZIONE E VIGILANZA SULLE AZIENDE DEL SERVIZIO SANITARIO REGIONALE (L.590/94 - L.R. 19/90 - D.L. 502/92 E D.L. 517/93) E COMITATO DEI GARANTI	11090	12.617,30	Fondi Spese
721029	TRASFERIMENTI ALLE ASL PER LA PREVENZIONE DELLA CECITA' E LA RIABILITAZIONE VISIVA AI SENSI DELLA LEGGE 28/08/1997 N. 284.	12278	12.613,57	Fondi Spese
741010	SPESA PER ELABORAZIONE DATI - LEGGE 833/78 F.5 R.	3365	12.607,79	Fondi Spese
771098	RIPARTO ALLE AZIENDE DEL SERVIZIO SANITARIO REGIONALE DELLE RISORSE VERSATE DALLE AZIENDE FARMACEUTICHE A TITOLO DI PAY BACK (L. 296 ART. 1 COMMA 796 LETTERA G) - COLLEGATO AL CAP. DI ENTRATA 2035783	na	12.590,00	Fondi Spese
712050	COMPENSI E RIMBORSI SPESE COMPONENTI DI COMMISSIONI E NUCLEI ISPETTIVI REGIONALI PER ATTIVITA' DI VERIFICA, VALUTAZIONE E VIGILANZA SULLE AZIENDE DEL SERVIZIO SANITARIO REGIONALE (L.590/94 - L.R. 19/90 - D.L. 502/92 E D.L. 517/93) E COMITATO DEI GARANTI	na	12.517,56	Fondi Spese
751005	F.5 N. PARTE CORRENTE VINCOLATA - FONDI FINALIZZATI ALLA FORMAZIONE E AGGIORNAMENTO DEGLI OPERATORI DELLA RISTORAZIONE - ART. 5 L. N. 123 DEL 04/07/2007	na	12.423,29	Fondi Spese
761026	SPESA FINALIZZATA PER LA FORMAZIONE SPECIFICA IN MEDICINA GENERALE	418	12.377,00	Fondi Spese
751013	SPESA PER LA GESTIONE ED IL FUNZIONAMENTO DELLA BANCA DATI INFORMATIZZATA ALLEVAMENTI E MOVIMENTAZIONE CAPI BOVINI - REGOLAMENTO U. E 1760/2000	11647	12.233,41	Fondi Spese
741010	SPESA PER ELABORAZIONE DATI - LEGGE 833/78 F.5 R.	857553	12.200,00	Fondi Spese
712037	TRASFERIMENTI ALLE AA.SS.LL., ALL'OSSERVATORIO EPIDEMIOLOGICO REGIONALE, A.R.E.S. PER L'ATTUAZIONE E IL CONSOLIDAMENTO DEL SOSTEGNO ALLE FUNZIONI DI INTERFACCIA TRA LE REGIONI, LE PROVINCE AUTONOME ED IL CENTRO CONTROLLO DELLE MALATTIE	739616	12.005,64	Fondi Spese
741010	SPESA PER ELABORAZIONE DATI - LEGGE 833/78 F.5 R.	855662	11.775,00	Fondi Spese
712046	MONITORAGGIO DEI DATI RELATIVI ALL' ABUSO DI ALCOL E AI PROBLEMI ALCOL CORRELATI - L.125/2001	na	11.706,00	Fondi Spese
712049	TRASFERIMENTI A ASL BARI PER ATTUAZIONE PROGETTI IN MATERIA DI ALCOL E LAVORO E ALCOL E ANZIANI	795675	11.413,15	Fondi Spese
721090	SPESA PER COMPENSI AI COMPONENTI COMMISSIONE DI MEDICINA GENERALE EX ART. 24 ACN DEL 23/03/2005 E DI PEDIATRIA LIBERA SCELTA EX ART. 24 ACN DEL 15/12/05.	na	11.245,63	Fondi Spese
712060	SPESA PER LE ATTIVITA' DI RICONOSCIMENTO DEI CENTRI E DEGLI STABILIMENTI DI CUI AL REG. CE 853/04 COLLEGATO AL CE 3065084	na	11.059,30	Fondi Spese
712066	SPESA PER VERSAMENTO DI CONTRIBUTI SOCIALI A CARICO DELL'ENTE PER LE ATTIVITA' DI RICONOSCIMENTO DEI CENTRI E DEGLI STABILIMENTI DI CUI ALL'ART. 10 DEL D.P.R. 54/97 NONCHÉ DEGLI STABILIMENTI DI PRODUZIONE E TRASFORMAZIONE PRODOTTI CARNEI ED ITTICI. CONTRIBUTI SOCIALI EFFETTIVI A CARICO DELL'ENTE	na	11.059,30	Fondi Spese
712071	SPESA IRAP PER LE ATTIVITA' DI RICONOSCIMENTO DEI CENTRI E DEGLI STABILIMENTI DI CUI ALL'ART. 10 DEL D.P.R. 54/97 NONCHÉ DEGLI STABILIMENTI DI PRODUZIONE E TRASFORMAZIONE PRODOTTI CARNEI ED ITTICI. COLLEGATO AL CAP. ENTRATA 3065084 - IMPOSTA REGIONALE SULLE ATTIVITA' PRODUTTIVE (IRAP)	na	11.059,30	Fondi Spese

Allegato alla Nota Integrativa

712072	TRASFERIMENTI ALLE AA.SS.LL. PER LE ATTIVITÀ DI RICONOSCIMENTO DEI CENTRI E DEGLI STABILIMENTI DI CUI ALL'ART. 10 DEL D.P.R. 54/97 NONCHÉ DEGLI STABILIMENTI DI PRODUZIONE E TRASFORMAZIONE PRODOTTI CARNEI ED ITTICI COLLEGATO AL CAP ENTRATA 3065084 - TRASFERIMENTI CORRENTI A AMMINISTRAZIONI LOCALI	na	11.059,30	Fondi Spese
712073	SPESA PER ACQUISTO DI BENI DI CONSUMO PER LE ATTIVITÀ DI RICONOSCIMENTO DEI CENTRI E DEGLI STABILIMENTI DI CUI ALL'ART. 10 DEL D.P.R. 54/97 NONCHÉ DEGLI STABILIMENTI DI PRODUZIONE E TRASFORMAZIONE PRODOTTI CARNEI ED ITTICI COLLEGATO AL CAP ENTRATA 3065084 - ALTRI BENI DI CONSUMO	na	11.059,30	Fondi Spese
721042	SPESA FINALIZZATA PER ATTIVITÀ DEL CENTRO REGIONALE DELLE ATTIVITÀ TRASFUSIONALI (CRAT) - L.R. 24/2006	8193	10.877,00	Fondi Spese
721042	SPESA FINALIZZATA PER ATTIVITÀ DEL CENTRO REGIONALE DELLE ATTIVITÀ TRASFUSIONALI (CRAT) - L.R. 24/2006	5641	10.754,82	Fondi Spese
721042	SPESA FINALIZZATA PER ATTIVITÀ DEL CENTRO REGIONALE DELLE ATTIVITÀ TRASFUSIONALI (CRAT) - L.R. 24/2006	6	10.354,48	Fondi Spese
711036	TRASFERIMENTO ALLE AZIENDE A S. L. DEI FONDI PER LO SCONTO FARMACIE RURALI D.M. 25/09/2009	na	10.293,45	Fondi Spese
712076	MODALITÀ DI FINANZIAMENTO PER IL MANTENIMENTO, MIGLIORAMENTO E POTENZIAMENTO DEI CONTROLLI SANITARI UFFICIALI IN MATERIA DI SICUREZZA ALIMENTARE IN ATTUAZIONE DEL REGOLAMENTO CE N. 882/2004 (D.L.VO 194/08) - COLLEGATO AL CAP. DI ENTRATA 3065082. VOCI STIPENDIALI CORRISPONTE AL PERSONALE	na	10.237,72	Fondi Spese
741116	PIANO REGIONALE PREVENZIONE IN ATTUAZIONE DELL'INTESA STATO REGIONI E PROVINCE AUTONOME - SPESE PER RAPPRESENTANZA, ORGANIZZAZIONE EVENTI, PUBBLICITÀ E SERVIZI PER TRASFERITA	5246	10.126,00	Fondi Spese
711056	SPESE CONNESSE ALLA REALIZZAZIONE DI EVENTI FORMATIVI ECM L. 388/2000 ART. 92 COMMA 5 E L. 244/2007, ART. 2 COMMA 358 (COLLEGATO AL C.E. 2055774) (ART. 11 L.R. 37/2014 ASSESTAMENTO 2014)	6419	10.000,00	Fondi Spese
711023	SPESE PER L'ESPLETAMENTO DI CONCORSI PER L'ASSEGNAZIONE DELLE SEDI FARMACEUTICHE VACANTI E/O DI NUOVA ISTITUZIONE (L.R. N. 40 DEL 31/12/2007)	na	10.000,00	Fondi Spese
712055	MODALITÀ DI FINANZIAMENTO PER IL MANTENIMENTO, MIGLIORAMENTO E POTENZIAMENTO DEI CONTROLLI SANITARI UFFICIALI IN MATERIA DI SICUREZZA ALIMENTARE IN ATTUAZIONE DEL REGOLAMENTO CE N. 882/2004 (D.L.VO 194/08) - COLLEGATO AL CAP. DI ENTRATA 3065082	11092	10.000,00	Fondi Spese
751005	F. S. N. PARTE CORRENTE VINCOLATA - FONDI FINALIZZATI ALLA FORMAZIONE E AGGIORNAMENTO DEGLI OPERATORI DELLA RISTORAZIONE - ART. 5 L. N. 123 DEL 04/07/2007	12283	10.000,00	Fondi Spese
711015	ASSEGNAZIONE ALLE AZIENDE SANITARIE PER LA FORMAZIONE DI FIGURE PROFESSIONALI SANITARIE E NON, AI FINI DELLA PREVENZIONE, ASSISTENZA E RIABILITAZIONE DELLE DONNE E DELLE BAMBINE SOTTOPOSTE AD INFIBULAZIONE	na	9.549,68	Fondi Spese
711015	ASSEGNAZIONE ALLE AZIENDE SANITARIE PER LA FORMAZIONE DI FIGURE PROFESSIONALI SANITARIE E NON, AI FINI DELLA PREVENZIONE, ASSISTENZA E RIABILITAZIONE DELLE DONNE E DELLE BAMBINE SOTTOPOSTE AD INFIBULAZIONE	854065	9.408,96	Fondi Spese
761026	SPESE FINALIZZATE PER LA FORMAZIONE SPECIFICA IN MEDICINA GENERALE	6444	9.325,43	Fondi Spese
711015	ASSEGNAZIONE ALLE AZIENDE SANITARIE PER LA FORMAZIONE DI FIGURE PROFESSIONALI SANITARIE E NON, AI FINI DELLA PREVENZIONE, ASSISTENZA E RIABILITAZIONE DELLE DONNE E DELLE BAMBINE SOTTOPOSTE AD INFIBULAZIONE.	na	9.234,16	Fondi Spese
711015	ASSEGNAZIONE ALLE AZIENDE SANITARIE PER LA FORMAZIONE DI FIGURE PROFESSIONALI SANITARIE E NON, AI FINI DELLA PREVENZIONE, ASSISTENZA E RIABILITAZIONE DELLE DONNE E DELLE BAMBINE SOTTOPOSTE AD INFIBULAZIONE.	11067	9.173,41	Fondi Spese
711015	ASSEGNAZIONE ALLE AZIENDE SANITARIE PER LA FORMAZIONE DI FIGURE PROFESSIONALI SANITARIE E NON, AI FINI DELLA PREVENZIONE, ASSISTENZA E RIABILITAZIONE DELLE DONNE E DELLE BAMBINE SOTTOPOSTE AD INFIBULAZIONE.	na	9.104,31	Fondi Spese
741116	PIANO REGIONALE PREVENZIONE IN ATTUAZIONE DELL'INTESA STATO, REGIONI E PROVINCE AUTONOME - SPESE PER RAPPRESENTANZA, ORGANIZZAZIONE EVENTI, PUBBLICITÀ E SERVIZI PER TRASFERITA	11064	9.089,00	Fondi Spese
712072	TRASFERIMENTI ALLE AA.SS.LL. PER LE ATTIVITÀ DI RICONOSCIMENTO DEI CENTRI E DEGLI STABILIMENTI DI CUI ALL'ART. 10 DEL D.P.R. 54/97 NONCHÉ DEGLI STABILIMENTI DI PRODUZIONE E TRASFORMAZIONE PRODOTTI CARNEI ED ITTICI COLLEGATO AL CAP ENTRATA 3065084 - TRASFERIMENTI CORRENTI A AMMINISTRAZIONI LOCALI	8316	9.056,05	Fondi Spese
711015	ASSEGNAZIONE ALLE AZIENDE SANITARIE PER LA FORMAZIONE DI FIGURE PROFESSIONALI SANITARIE E NON, AI FINI DELLA PREVENZIONE, ASSISTENZA E RIABILITAZIONE DELLE DONNE E DELLE BAMBINE SOTTOPOSTE AD INFIBULAZIONE	11646	8.906,45	Fondi Spese
712041	SPESE PER CONTRIBUTI AGLI INVALIDI CIVILI EX ART. 27 L. 104/92 EX ART. 3 COMMA 1 L. 549/95.	11362	8.900,42	Fondi Spese
711057	SPESE PER LE ATTIVITÀ DI RICONOSCIMENTO DEGLI STABILIMENTI DI PRODUZIONE E CONFEZIONAMENTO DI ALIMENTI DESTINATI AD UNA ALIMENTAZIONE PARTICOLARE, INTEGRATORI ALIMENTARI, ALIMENTI ADDIZIONATI E MINERALI AI SENSI DELL'ART. 10 DEL DECRETO L.VO N. 111/1992. COLLEGATO AL C.E. 2055775. (ART. 28 L.R. 37/2014)	9412	8.763,10	Fondi Spese

Allegato alla Nota Integrativa

712060	SPESA PER LE ATTIVITA' DI RICONOSCIMENTO DEI CENTRI E DEGLI STABILIMENTI DI CUI AL REG. CE 853/04 COLLEGATO AL CE 3065084	12275	8.717,00	Fondi Spese
712046	MONITORAGGIO DEI DATI RELATIVI ALL' ABUSO DI ALCOL E AI PROBLEMI ALCOL CORRELATI - L. 125/2001	na	8.672,00	Fondi Spese
711057	SPESA PER LE ATTIVITA' DI RICONOSCIMENTO DEGLI STABILIMENTI DI PRODUZIONE E CONFEZIONAMENTO DI ALIMENTI DESTINATI AD UNA ALIMENTAZIONE PARTICOLARE, INTEGRATORI ALIMENTARI, ALIMENTI ADDIZIONATI E MINERALI AI SENSI DELL' ART. 10 DEL DECRETO L. VO N. 111/1992. COLLEGATO AL C.E. 2055775 (ART. 28 L.R. 37/2014 ASSESTAMENTO 2014)	9401	8.468,00	Fondi Spese
741116	PIANO REGIONALE PREVENZIONE IN ATTUAZIONE DELL'INTESA STATO, REGIONI E PROVINCE AUTONOME - SPESE PER RAPPRESENTANZA, ORGANIZZAZIONE EVENTI, PUBBLICITA' E SERVIZI PER TRASFERITA	11081	8.320,40	Fondi Spese
751050	SPESE PER L'OSSERVATORIO EPIDEMIOLOGICO ART. 7 L.R. 14/85	7160	8.307,77	Fondi Spese
751013	SPESE PER LA GESTIONE ED IL FUNZIONAMENTO DELLA BANCA DATI INFORMATIZZATA ALLEVAMENTI E MOVIMENTAZIONE CAPI BOVINI	na	7.886,40	Fondi Spese
711016	REGOLAMENTO U.E. 1760/2000 SPESE PER FORMAZIONE PER OPERATORI DEI SISTEMI SANITARI REGIONALI E APPROVVIGIONAMENTO DI HARDWARE NECESSARI A SUPPORTARE IL "REACH IT" MODALITA' DI FINANZIAMENTO PER IL MANTENIMENTO, MIGLIORAMENTO E POTENZIAMENTO DEI CONTROLLI SANITARI UFFICIALI IN MATERIA DI SICUREZZA ALIMENTARE IN ATTUAZIONE DEL REGOLAMENTO CE N. 882/2004 (D.L. VO 194/08) - COLLEGATO AL CAP. DI ENTRATA 3065082 - ALTRI BENI DI CONSUMO	na	7.868,84	Fondi Spese
712062	TRASFERIMENTI ALLE AA.SS.LL. PER LE ATTIVITA' DI RICONOSCIMENTO DEI CENTRI E DEGLI STABILIMENTI DI CUI ALL'ART. 10 DEL D.P.R. 54/97 NONCHÉ DEGLI STABILIMENTI DI PRODUZIONE E TRASFORMAZIONE PRODOTTI CARNEI ED ITTICI COLLEGATO AL CAP. ENTRATA 3065084 -	na	7.526,81	Fondi Spese
712072	TRASFERIMENTI CORRENTI A AMMINISTRAZIONI LOCALI	9301	7.441,00	Fondi Spese
721042	SPESA FINALIZZATA PER ATTIVITA' DEL CENTRO REGIONALE DELLE ATTIVITA' TRASFUSIONALI (CRAT) - L.R. 24/2006	8592	7.392,97	Fondi Spese
751013	SPESE PER LA GESTIONE ED IL FUNZIONAMENTO DELLA BANCA DATI INFORMATIZZATA ALLEVAMENTI E MOVIMENTAZIONE CAPI BOVINI. REGOLAMENTO U.E. 1760/2000	na	7.380,64	Fondi Spese
711021	SPESE PER IL FUNZIONAMENTO DELL'ATTIVITA' DI PREVENZIONE NEI LUOGHI DI LAVORO E PER L'ORGANIZZAZIONE DI CORSI DI FORMAZIONE, L'ACQUISTO DI ATTREZZATURE E PIANI MIRATI DESTINATI AL SERVIZIO A.T.P. D.LGS. N. 81 DEL 9/04/08 (COLLEGATO C.E. 3061125)	10	7.223,00	Fondi Spese
751013	SPESE PER LA GESTIONE ED IL FUNZIONAMENTO DELLA BANCA DATI INFORMATIZZATA ALLEVAMENTI E MOVIMENTAZIONE CAPI BOVINI. REGOLAMENTO U.E. 1760/2000	9321	7.049,00	Fondi Spese
721075	SPESE PER PRESTAZIONI SANITARIE IN FAVORE DI CITTADINI EXTRACOMUNITARI NELL'AMBITO DI INIZIATIVE UMANITARIE. (ART. 21 L.R. 25/2007)	860012	7.047,38	Fondi Spese
712050	COMPENSI E RIMBORSI SPESE COMPONENTI DI COMMISSIONI E NUCLEI ISPETTIVI REGIONALI PER ATTIVITA' DI VERIFICA, VALUTAZIONE E VIGILANZA SULLE AZIENDE DEL SERVIZIO SANITARIO REGIONALE (L. 590/94 - L.R. 19/90 - D.L. 502/92 E D.L. 517/93) E COMITATO DEI GARANTI	na	7.000,00	Fondi Spese
712073	SPESE PER ACQUISTO DI BENI DI CONSUMO PER LE ATTIVITA' DI RICONOSCIMENTO DEI CENTRI E DEGLI STABILIMENTI DI CUI ALL'ART. 10 DEL D.P.R. 54/97 NONCHÉ DEGLI STABILIMENTI DI PRODUZIONE E TRASFORMAZIONE PRODOTTI CARNEI ED ITTICI COLLEGATO AL CAP. ENTRATA 3065084 - ALTRI BENI DI CONSUMO	9302	6.805,00	Fondi Spese
712041	SPESE PER CONTRIBUTI AGLI INVALIDI CIVILI EX ART. 27 L. 104/92. EX ART. 3 COMMA 1 L. 549/95	8731	6.707,88	Fondi Spese
741015	SPESE PER L'OSSERVATORIO EPIDEMIOLOGICO VETERINARIO REGIONALE E ANAGRAFI ANIMALI - L.R. 24/96	5	6.539,60	Fondi Spese
721043	FONDO SANITARIO NAZIONALE - PARTE CORRENTE A DESTINAZIONE VINCOLATA - FONDO ESCLUSIVITA' DEL RAPPORTO PERSONALE MEDICO DIRIGENTE SANITARIO.	9307	6.472,60	Fondi Spese
741010	SPESE PER ELABORAZIONE DATI - LEGGE 833/78 F.S.R.	863	6.294,20	Fondi Spese
741116	PIANO REGIONALE PREVENZIONE IN ATTUAZIONE DELL'INTESA STATO, REGIONI E PROVINCE AUTONOME - SPESE PER RAPPRESENTANZA, ORGANIZZAZIONE EVENTI, PUBBLICITA' E SERVIZI PER TRASFERITA	11065	6.161,00	Fondi Spese
762010	SPESE PER ATTIVITA' PROGETTO SPERIMENTAZIONE SISTEMA RILEVAZIONE DEI COSTI PER LA VALUTAZIONE DELLA NON AUTOSUFFICIENZA E PER LA CONDIZIONE SOCIALE	na	6.000,00	Fondi Spese
731000	TRASFERIMENTO A COMUNITA' QASI 2 PER ATTUAZIONE DEL PROGETTO - NUOVI COMPORTAMENTI DI CONSUMO: PREVENZIONE E RIDUZIONE DEI RISCHI - (D.D. MINISTERO DELLA SALUTE DEL 21/12/2006)	737760	6.000,00	Fondi Spese
741010	SPESE PER ELABORAZIONE DATI - LEGGE 833/78 F.S.R.	987	5.983,53	Fondi Spese
751013	SPESE PER LA GESTIONE ED IL FUNZIONAMENTO DELLA BANCA DATI INFORMATIZZATA ALLEVAMENTI E MOVIMENTAZIONE CAPI BOVINI. REGOLAMENTO U.E. 1760/2000	na	5.920,60	Fondi Spese
741116	PIANO REGIONALE PREVENZIONE IN ATTUAZIONE DELL'INTESA STATO, REGIONI E PROVINCE AUTONOME - SPESE PER RAPPRESENTANZA, ORGANIZZAZIONE EVENTI, PUBBLICITA' E SERVIZI PER TRASFERITA	11063	5.917,00	Fondi Spese
741015	SPESE PER L'OSSERVATORIO EPIDEMIOLOGICO VETERINARIO REGIONALE E ANAGRAFI ANIMALI - L.R. 24/96	6	5.872,32	Fondi Spese

Allegato alla Nota Integrativa

751013	SPESE PER LA GESTIONE ED IL FUNZIONAMENTO DELLA BANCA DATI INFORMATIZZATA ALLEVAMENTI E MOVIMENTAZIONE CAPI BOVINI. REGOLAMENTO U.E 1760/2000.	na	5.759,30	Fondi Spese
721055	CORINFIANZIAMENTO PROGETTI DI RICERCA ED INVESTIMENTI IN AMBITO SANITARIO. L.R. N. 45/2012, ART. 17	859451	5.654,00	Fondi Spese
741015	SPESE PER L'OSSERVATORIO EPIDEMIOLOGICO VETERINARIO REGIONALE E ANAGRAFI ANIMALI - L.R. 24/96	856979	5.415,40	Fondi Spese
712062	MODALITA' DI FINANZIAMENTO PER IL MANTENIMENTO, MIGLIORAMENTO E POTENZIAMENTO DEI CONTROLLI SANITARI UFFICIALI IN MATERIA DI SICUREZZA ALIMENTARE IN ATTUAZIONE DEL REGOLAMENTO CE N. 882/2004 (D.L.VO 194/08) - COLLEGATO AL CAP. DI ENTRATA 3065082. ALTRI BENI DI CONSUMO.	12276	5.411,25	Fondi Spese
712046	MONITORAGGIO DEI DATI RELATIVI ALL' ABUSO DI ALCOL E AI PROBLEMI ALCOL CORRELATI. L.125/2001	I	5.252,49	Fondi Spese
761038	FONDO NAZIONALE PER LA LOTTA CONTRO LA DROGA. PROGETTO POTENZIAMENTO DELLE DOTAZIONI INFORMATICHE DEI SER.T. E IMPLEMENTAZIONE DI UN SISTEMA DI MONITORAGGIO DELL'UTENZA DEI SERVIZI BASATO SULL'UTILIZZODI STANDARD EUROPEI.	I	5.195,09	Fondi Spese
721042	SPESA FINALIZZATA PER ATTIVITA' DEL CENTRO REGIONALE DELLE ATTIVITA' TRASFUSIONALI (CRAT). L.R. 24/2006	na	5.119,96	Fondi Spese
741116	PIANO REGIONALE PREVENZIONE IN ATTUAZIONE DELL'INTESA STATO, REGIONI E PROVINCE AUTONOME - SPESE PER RAPPRESENTANZA, ORGANIZZAZIONE EVENTI, PUBBLICITA' E SERVIZI PER TRASFERTA	11062	5.026,40	Fondi Spese
712046	MONITORAGGIO DEI DATI RELATIVI ALL' ABUSO DI ALCOL E AI PROBLEMI ALCOL CORRELATI. L.125/2001	na	5.013,00	Fondi Spese
712055	MODALITA' DI FINANZIAMENTO PER IL MANTENIMENTO, MIGLIORAMENTO E POTENZIAMENTO DEI CONTROLLI SANITARI UFFICIALI IN MATERIA DI SICUREZZA ALIMENTARE IN ATTUAZIONE DEL REGOLAMENTO CE N. 882/2004 (D.L.VO 194/08) - COLLEGATO AL CAP. DI ENTRATA 3065082	I	5.000,00	Fondi Spese
721090	SPESE PER COMPENSI AI COMPONENTI COMMISSIONE DI MEDICINA GENERALE EX ART. 24 ACN DEL 23/03/2005 E DI PEDIATRIA LIBERA SCELTA EX ART. 24 ACN DEL 15/12/05	11172	5.000,00	Fondi Spese
751106	SPESE PER PROGETTI IN MATERIA DI FARMACOVIGILANZA ART. 31, COMMA 14 L.449/97. RAPPRESENTANZA, ORGANIZZAZIONE EVENTI, PUBBLICITA' E SERVIZI PER TRASFERTA	8940	5.000,00	Fondi Spese
751108	SPESE PER PROGETTI IN MATERIA DI FARMACOVIGILANZA ART. 31, COMMA 14 L.449/97. ALTRI BENI DI CONSUMO	8941	5.000,00	Fondi Spese
751080	FINANZIAMENTO PROGRAMMI SPECIALI EX ART. 12, C. 2, LETT. B, D. LGS. N. 502/92 E SUCC. MOD. ED INTEGR.	na	4.731,85	Fondi Spese
741015	SPESE PER L'OSSERVATORIO EPIDEMIOLOGICO VETERINARIO REGIONALE E ANAGRAFI ANIMALI - L.R. 24/96	857006	4.718,90	Fondi Spese
751106	SPESE PER PROGETTI IN MATERIA DI FARMACOVIGILANZA ART. 31, COMMA 14 L.449/97. RAPPRESENTANZA, ORGANIZZAZIONE EVENTI, PUBBLICITA' E SERVIZI PER TRASFERTA	8940	4.624,51	Fondi Spese
741015	SPESE PER L'OSSERVATORIO EPIDEMIOLOGICO VETERINARIO REGIONALE E ANAGRAFI ANIMALI - L.R. 24/96	na	4.621,56	Fondi Spese
721044	SPESE PER INDENNITA' DI MISSIONE PER ATTIVITA' DEL CENTRO REGIONALE DELLE ATTIVITA' TRASFUSIONALI (CRAT). L.R. 24/2007 - RAPPRESENTANZA, ORGANIZZAZIONE EVENTI, PUBBLICITA'	na	4.604,37	Fondi Spese
712060	SPESE PER LE ATTIVITA' DI RICONOSCIMENTO DEI CENTRI E DEGLI STABILIMENTI DI CUI AL REG. CE 853/04 COLLEGATO AL CE 3065084. TRASFERIMENTO AL CENTRO DI RIFERIMENTO PER IL RICONTRIO DIAGNOSTICO SULLE VITTIME DELLA SINDROME DELLA MORTE IMPROVVISA DEL LATTANTE (SIDS) DI MORTE INASPETTATA DEL FETO, L.	9403	4.500,00	Fondi Spese
735784	N.31 DEL 02/02/2006 ART. 1 E 2.	na	4.428,57	Fondi Spese
711057	SPESE PER LE ATTIVITA' DI RICONOSCIMENTO DEGLI STABILIMENTI DI PRODUZIONE E CONFEZIONAMENTO DI ALIMENTI DESTINATI AD UNA ALIMENTAZIONE PARTICOLARE, INTEGRATORI ALIMENTARI, ALIMENTI ADDIZIONATI E MINERALI AI SENSI DELL' ART. 10 DEL DECRETO L.VO N. 111/1992. COLLEGATO AL C.E. 2055775 (ART. 28 L.R. 37/2014 ASSESTAMENTO 2014)	na	4.400,00	Fondi Spese
751090	FINANZIAMENTO PROGRAMMI SPECIALI EX ART. 12 E 12 BIS D. LGS. N. 502/92 E SUCC. MOD. ED INTEGR.	na	4.396,00	Fondi Spese
741093	PIANO REGIONALE PREVENZIONE IN ATTUAZIONE DELL'INTESA STATO, REGIONI E PROVINCE AUTONOME	853287	4.372,28	Fondi Spese
712065	MODALITA' DI FINANZIAMENTO PER IL MANTENIMENTO, MIGLIORAMENTO E POTENZIAMENTO DEI CONTROLLI SANITARI UFFICIALI IN MATERIA DI SICUREZZA ALIMENTARE IN ATTUAZIONE DEL REGOLAMENTO CE N. 882/2004 (D.L.VO 194/08) - COLLEGATO AL CAP. DI ENTRATA 3065082. SPESE PER RAPPRESENTANZA, ORGANIZZAZIONE EVENTI, PUBBLICITA' E SERVIZI PER TRASFERTA	7816	4.366,40	Fondi Spese
712046	MONITORAGGIO DEI DATI RELATIVI ALL' ABUSO DI ALCOL E AI PROBLEMI ALCOL CORRELATI. L.125/2001	na	4.182,00	Fondi Spese
721042	SPESA FINALIZZATA PER ATTIVITA' DEL CENTRO REGIONALE DELLE ATTIVITA' TRASFUSIONALI (CRAT). L.R. 24/2006	8192	4.071,61	Fondi Spese
741093	PIANO REGIONALE PREVENZIONE IN ATTUAZIONE DELL'INTESA STATO, REGIONI E PROVINCE AUTONOME	990	4.050,00	Fondi Spese
712060	SPESE PER LE ATTIVITA' DI RICONOSCIMENTO DEI CENTRI E DEGLI STABILIMENTI DI CUI AL REG. CE 853/04 COLLEGATO AL CE 3065084	854703	4.035,40	Fondi Spese
1301003	PIANO ATTIVITA' CONTRASTO AL GIOCO D'AZZARCO DM DEL 6/10/2016-	11255	4.000,00	Fondi Spese

Allegato alla Nota Integrativa

ACQUISTO DI BENI E SERVIZI				
711036	TRASFERIMENTO ALLE AZIENDE A.S.L. DEI FONDI PER LO SCONTO FARMACIE RURALI D.M. 25/09/2009	na	3.775,18	Fondi Spese
741010	SPESE PER ELABORAZIONE DATI - LEGGE 833/78 F. S. R.	850454	3.757,63	Fondi Spese
712046	MONITORAGGIO DEI DATI RELATIVI ALL' ABUSO DI ALCOL E AI PROBLEMI ALCOL CORRELATI. L.125/2001	na	3.736,50	Fondi Spese
712059	MONITORAGGIO DEI DATI RELATIVI ALL' ABUSO DI ALCOL E AI PROBLEMI ALCOL CORRELATI. L.125/2001 - SPESE PER RAPPRESENTANZA, ORGANIZZAZIONE EVENTI, PUBBLICITA' E SERVIZI PER TRASFERITA	na	3.736,50	Fondi Spese
721090	SPESE PER COMPENSI AI COMPONENTI COMMISSIONE DI MEDICINA GENERALE EX ART. 24 ACN DEL 23/03/2005 E DI PEDIATRIA LIBERA SCELTA EX ART. 24 ACN DEL 15/12/05.	752	3.636,96	Fondi Spese
741010	SPESE PER ELABORAZIONE DATI - LEGGE 833/78 F. S. R.	2022	3.559,76	Fondi Spese
712050	COMPENSI E RIMBORSI SPESE COMPONENTI DI COMMISSIONI E NUCLEI ISPETTIVI REGIONALI PER ATTIVITA' DI VERIFICA, VALUTAZIONE E VIGILANZA SULLE AZIENDE DEL SERVIZIO SANITARIO REGIONALE (L.590/94 - L.R. 19/90 - D.L. 502/92 E D.L. 517/93) E COMITATO DEI GARANTI FONDO NAZIONALE PER LA LOTTA CONTRO LA DROGA. PROGETTO POTENZIAMENTO DELLE DOTAZIONI INFORMATICHE DEI SER.T. E IMPLEMENTAZIONE DI UN SISTEMA DI MONITORAGGIO DELL'UTENZA DEI SERVIZI BASATO SULL'UTILIZZODI STANDARD EUROPEI.	851082	3.541,60	Fondi Spese
761038	PROGETTO REGIONALE VIVERE NEI PARCHI - PUGLIA M.I.C.A.	9330	3.500,00	Fondi Spese
711080	PROGETTO REGIONALE VIVERE NEI PARCHI - PUGLIA M.I.C.A.	9149	3.500,00	Fondi Spese
711080	PROGETTO REGIONALE VIVERE NEI PARCHI - PUGLIA M.I.C.A.	9158	3.500,00	Fondi Spese
711080	PROGETTO REGIONALE VIVERE NEI PARCHI - PUGLIA M.I.C.A.	9159	3.500,00	Fondi Spese
711080	PROGETTO REGIONALE VIVERE NEI PARCHI - PUGLIA M.I.C.A.	9161	3.500,00	Fondi Spese
711080	PROGETTO REGIONALE VIVERE NEI PARCHI - PUGLIA M.I.C.A.	9163	3.500,00	Fondi Spese
711080	PROGETTO REGIONALE VIVERE NEI PARCHI - PUGLIA M.I.C.A.	9165	3.500,00	Fondi Spese
711080	PROGETTO REGIONALE VIVERE NEI PARCHI - PUGLIA M.I.C.A.	9166	3.500,00	Fondi Spese
711080	PROGETTO REGIONALE VIVERE NEI PARCHI - PUGLIA M.I.C.A.	9167	3.500,00	Fondi Spese
711080	PROGETTO REGIONALE VIVERE NEI PARCHI - PUGLIA M.I.C.A.	9169	3.500,00	Fondi Spese
711080	PROGETTO REGIONALE VIVERE NEI PARCHI - PUGLIA M.I.C.A.	9172	3.500,00	Fondi Spese
711071	SPESE PER IL FUNZIONAMENTO DELL'ATTIVITA' DI PREVENZIONE NEI LUOGHI DI LAVORO E PER L'ORGANIZZAZIONE DI CORSI DI FORMAZIONE, L'ACQUISTO DI ATTREZZATURE E PIANI MIRATI DESTINATI AL SERVIZIO A.T.P. D.LGS. N. 81 DEL 9/04/08 (COLLEGATO C.E. 3061125)	na	3.329,47	Fondi Spese
712046	TRASFERIMENTI CORRENTI A ENTI PREVIDENZIALI	na	3.284,46	Fondi Spese
771098	MONITORAGGIO DEI DATI RELATIVI ALL' ABUSO DI ALCOL E AI PROBLEMI ALCOL CORRELATI. L.125/2001	na	3.105,65	Fondi Spese
721042	RIPARTO ALLE AZIENDE DEL SERVIZIO SANITARIO REGIONALE DELLE RISORSE VERSATE DALLE AZIENDE FARMACEUTICHE A TITOLO DI PAY BACK (L. 296 ART. 1 COMMA 796 LETTERA G) - COLLEGATO AL CAP. DI ENTRATA 2035783	3	3.000,00	Fondi Spese
712051	SPESE FINALIZZATA PER ATTIVITA' DEL CENTRO REGIONALE DELLE ATTIVITA' TRASFLUSIONALI (CRAT). L.R. 24/2006	854687	3.000,00	Fondi Spese
751108	TRASFERIMENTI ALLA ASL FOGGIA PER L'ATTUAZIONE DELPROGETTO NAZIONALE VALUTAZIONE ABUSO DI ALCOL E RISCHI CORRELATI-	10125	3.000,00	Fondi Spese
711080	SPESE PER PROGETTI IN MATERIA DI FARMACOVIGILANZA ART. 31, COMMA 14 L.449/97. ALTRI BENI DI CONSUMO	9171	3.000,00	Fondi Spese
712062	PROGETTO REGIONALE VIVERE NEI PARCHI - PUGLIA M.I.C.A. MODALITA' DI FINANZIAMENTO PER IL MANTENIMENTO, MIGLIORAMENTO E POTENZIAMENTO DEI CONTROLLI SANITARI UFFICIALI IN MATERIA DI SICUREZZA ALIMENTARE IN ATTUAZIONE DEL REGOLAMENTO CE N. 882/2004 (D.L.VO 194/08) - COLLEGATO AL CAP. DI ENTRATA 3065082. ALTRI BENI DI CONSUMO.	4682	3.000,00	Fondi Spese
712065	MODALITA' DI FINANZIAMENTO PER IL MANTENIMENTO, MIGLIORAMENTO E POTENZIAMENTO DEI CONTROLLI SANITARI UFFICIALI IN MATERIA DI SICUREZZA ALIMENTARE IN ATTUAZIONE DEL REGOLAMENTO CE N. 882/2004 (D.L.VO 194/08) - COLLEGATO AL CAP. DI ENTRATA 3065082. SPESE PER RAPPRESENTANZA, ORGANIZZAZIONE EVENTI, PUBBLICITA' E SERVIZI PER TRASFERITA	4139	3.000,00	Fondi Spese
712066	SPESE PER VERSAMENTO DI CONTRIBUTI SOCIALI A CARICO DELL'ENTE PER LE ATTIVITA' DI RICONOSCIMENTO DEI CENTRI E DEGLI STABILIMENTI DI CUI ALL'ART. 10 DEL D.P.R. 54/97 NONCHÉ DEGLI STABILIMENTI DI PRODUZIONE E TRASFORMAZIONE PRODOTTI CARNEI ED ITTICI. CONTRIBUTI SOCIALI EFFETTIVI A CARICO DELL'ENTE	11124	3.000,00	Fondi Spese
741108	SPESE PER CONSULENZE PER IL FUNZIONAMENTO DEL SERVIZIO SANITARIO REGIONALE COMPRESO GLI INTERVENTI DI CUI ALL'ART. 10 L.R. 38/94 E ART. 5 L.R. 10/89. INIZIATIVE STRAORDINARIE DI ATTIVITA' SANITARIA E CONVEGNI DELLA REGIONE PUGLIA - CONSULENZE	11220	3.000,00	Fondi Spese
711035	TRASFERIMENTO ALLE AA.SS.LL. E ALLE UNIVERSITA' E AGLI ENTI E ORGANISMI INTERESSATI DELLE RISORSE FINANZIARIE PER LA TUTELA SANITARIA DELL'ATTIVITA' AGONISTICA. (D.M. 18/02/1982)	9408	2.902,35	Fondi Spese
741116	PIANO REGIONALE PREVENZIONE IN ATTUAZIONE DELL'INTESA STATO, REGIONI E PROVINCE AUTONOME - SPESE PER RAPPRESENTANZA, ORGANIZZAZIONE EVENTI, PUBBLICITA' E SERVIZI PER TRASFERITA	11068	2.830,40	Fondi Spese

Allegato alla Nota Integrativa

712072	TRASFERIMENTI ALLE AA.SS.LL. PER LE ATTIVITÀ DI RICONOSCIMENTO DEI CENTRI E DEGLI STABILIMENTI DI CUI ALL'ART. 10 DEL D.P.R. 54/97 NONCHÉ DEGLI STABILIMENTI DI PRODUZIONE E TRASFORMAZIONE PRODOTTI CARNEI ED ITTICI COLLEGATO AL CAP. ENTRATA 3065084 - TRASFERIMENTI CORRENTI A AMMINISTRAZIONI LOCALI	6774	2.783,90	Fondi Spese
711035	TRASFERIMENTO ALLE AA.SS.LL. E ALLE UNIVERSITÀ E AGLI ENTI E ORGANISMI INTERESSATI DELLE RISORSE FINANZIARIE PER LA TUTELA SANITARIA DELL'ATTIVITÀ AGONISTICA (D.M. 18/02/1982) MODALITÀ DI FINANZIAMENTO PER IL MANTENIMENTO, MIGLIORAMENTO E POTENZIAMENTO DEI CONTROLLI SANITARI UFFICIALI IN MATERIA DI SICUREZZA ALIMENTARE IN ATTUAZIONE DEL REGOLAMENTO CE N. 882/2004 (D.L.VO 194/08) - COLLEGATO AL CAP. DI ENTRATA 3065082. SPESE PER RAPPRESENTANZA, ORGANIZZAZIONE	9257	2.772,15	Fondi Spese
712065	EVENTI, PUBBLICITÀ E SERVIZI PER TRASFERTA	na	2.681,79	Fondi Spese
751111	SPESE PER PROGETTI IN MATERIA DI FARMACOVIGILANZA ART. 31, COMMA 14 L.449/97. ALTRI SERVIZI	7170	2.639,00	Fondi Spese
712055	MODALITÀ DI FINANZIAMENTO PER IL MANTENIMENTO, MIGLIORAMENTO E POTENZIAMENTO DEI CONTROLLI SANITARI UFFICIALI IN MATERIA DI SICUREZZA ALIMENTARE IN ATTUAZIONE DEL REGOLAMENTO CE N. 882/2004 (D.L.VO 194/08) - COLLEGATO AL CAP. DI ENTRATA 3065082.	3	2.605,48	Fondi Spese
751005	F.S.N. PARTE CORRENTE VINCOLATA - FONDI FINALIZZATI ALLA FORMAZIONE E AGGIORNAMENTO DEGLI OPERATORI DELLA RISTORAZIONE - ART. 5 L. N. 123 DEL 04/07/2007.	na	2.539,63	Fondi Spese
712072	TRASFERIMENTI ALLE AA.SS.LL. PER LE ATTIVITÀ DI RICONOSCIMENTO DEI CENTRI E DEGLI STABILIMENTI DI CUI ALL'ART. 10 DEL D.P.R. 54/97 NONCHÉ DEGLI STABILIMENTI DI PRODUZIONE E TRASFORMAZIONE PRODOTTI CARNEI ED ITTICI COLLEGATO AL CAP. ENTRATA 3065084 - TRASFERIMENTI CORRENTI A AMMINISTRAZIONI LOCALI	11131	2.500,00	Fondi Spese
712073	SPESE PER ACQUISTO DI BENI DI CONSUMO PER LE ATTIVITÀ DI RICONOSCIMENTO DEI CENTRI E DEGLI STABILIMENTI DI CUI ALL'ART. 10 DEL D.P.R. 54/97 NONCHÉ DEGLI STABILIMENTI DI PRODUZIONE E TRASFORMAZIONE PRODOTTI CARNEI ED ITTICI COLLEGATO AL CAP. ENTRATA 3065084 - ALTRI BENI DI CONSUMO	11132	2.500,00	Fondi Spese
741010	SPESE PER ELABORAZIONE DATI - LEGGE 833/78 F.S.R.	7393	2.462,49	Fondi Spese
741116	PIANO REGIONALE PREVENZIONE IN ATTUAZIONE DELL'INTESA STATO, REGIONI E PROVINCE AUTONOME - SPESE PER RAPPRESENTANZA, ORGANIZZAZIONE EVENTI, PUBBLICITÀ E SERVIZI PER TRASFERTA	11070	2.440,00	Fondi Spese
751013	SPESE PER LA GESTIONE ED IL FUNZIONAMENTO DELLA BANCA DATI INFORMATIZZATA ALLEVAMENTI E MOVIMENTAZIONE CAPI BOVINI. REGOLAMENTO U. E 1760/2000	na	2.370,96	Fondi Spese
751005	F.S.N. PARTE CORRENTE VINCOLATA - FONDI FINALIZZATI ALLA FORMAZIONE E AGGIORNAMENTO DEGLI OPERATORI DELLA RISTORAZIONE - ART. 5 L. N. 123 DEL 04/07/2007.	na	2.370,05	Fondi Spese
712060	SPESE PER LE ATTIVITÀ DI RICONOSCIMENTO DEI CENTRI E DEGLI STABILIMENTI DI CUI AL REG. CE 853/04 COLLEGATO AL CE 3065084. MODALITÀ DI FINANZIAMENTO PER IL MANTENIMENTO, MIGLIORAMENTO E POTENZIAMENTO DEI CONTROLLI SANITARI UFFICIALI IN MATERIA DI SICUREZZA ALIMENTARE IN ATTUAZIONE DEL REGOLAMENTO CE N. 882/2004 (D.L.VO 194/08) - COLLEGATO AL CAP. DI ENTRATA 3065082. CONTRIBUTI SOCIALI A CARICO DELL'ENTE	854702	2.345,00	Fondi Spese
712078	SPESE PER SERVIZI PER IL FUNZIONAMENTO DEL SERVIZIO SANITARIO REGIONALE COMPRESO GLI INTERVENTI DI CUI ALL'ART. 10 L.R. 38/94 E ART. 5 L.R. 10/89 INIZIATIVE STRAORDINARIE DI ATTIVITÀ SANITARIA E CONVEGNI DELLA REGIONE PUGLIA. SPESE CORRENTI PER ALTRI SERVIZI	na	2.338,97	Fondi Spese
741114	F.S.N. PARTE CORRENTE VINCOLATA - FONDI FINALIZZATI ALLA FORMAZIONE E AGGIORNAMENTO DEGLI OPERATORI DELLA RISTORAZIONE - ART. 5 L. N. 123 DEL 04/07/2007.	6173	2.338,20	Fondi Spese
751005	PIANO REGIONALE PREVENZIONE IN ATTUAZIONE DELL'INTESA STATO, REGIONI E PROVINCE AUTONOME - SPESE PER RAPPRESENTANZA, ORGANIZZAZIONE EVENTI, PUBBLICITÀ E SERVIZI PER TRASFERTA	9444	2.289,69	Fondi Spese
741116	SPESE PER LE ATTIVITÀ DI RICONOSCIMENTO DEGLI STABILIMENTI DI PRODUZIONE E CONFEZIONAMENTO DI ALIMENTI DESTINATI AD UNA ALIMENTAZIONE PARTICOLARE, INTEGRATORI ALIMENTARI, ALIMENTI ADDIZIONATI E MINERALI AI SENSI DELL'ART. 10 DEL DECRETO L.VO N. 111/1992 COLLEGATO AL C.E. 2055775 (ART. 28 L.R. 37/2014 ASSESTAMENTO 2014)	11083	2.196,00	Fondi Spese
711057	na	na	2.180,00	Fondi Spese
741010	SPESE PER ELABORAZIONE DATI - LEGGE 833/78 F.S.R.	7418	2.162,82	Fondi Spese
712041	SPESE PER CONTRIBUTI AGLI INVALIDI CIVILI EX ART. 27 L. 104/92 EX ART. 3 COMMA 1 L. 549/95	na	2.100,00	Fondi Spese
741010	SPESE PER ELABORAZIONE DATI - LEGGE 833/78 F.S.R.	6909	2.070,44	Fondi Spese
712060	SPESE PER LE ATTIVITÀ DI RICONOSCIMENTO DEI CENTRI E DEGLI STABILIMENTI DI CUI AL REG. CE 853/04 COLLEGATO AL CE 3065084.	3873	2.066,25	Fondi Spese
711048	INDENNITÀ DI RESIDENZA PER FARMACIE RURALI, AI SENSI DELLA L. 221/1968 (ART. 5 L.R. 22/2013)	1988	2.059,28	Fondi Spese
761025	SPESE FINALIZZATA PER LA FORMAZIONE SPECIFICA IN MEDICINA GENERALE	856534	2.054,79	Fondi Spese
751005	F.S.N. PARTE CORRENTE VINCOLATA - FONDI FINALIZZATI ALLA FORMAZIONE E AGGIORNAMENTO DEGLI OPERATORI DELLA RISTORAZIONE - ART. 5 L. N. 123 DEL 04/07/2007.	na	2.014,56	Fondi Spese

Allegato alla Nota Integrativa

721046	SPESA PER ACQUISTO BENI DI CONSUMO PER ATTIVITA' DEL CENTRO REGIONALE DELLE ATTIVITA' TRASFUSIONALI (CRAT), L.R. 24/2006 - ALTRI BENI DI CONSUMO MODALITA' DI FINANZIAMENTO PER IL MANTENIMENTO, MIGLIORAMENTO E POTENZIAMENTO DEI CONTROLLI SANITARI UFFICIALI IN MATERIA DI SICUREZZA ALIMENTARE IN ATTUAZIONE DEL REGOLAMENTO CE N. 882/2004 (D.L.VO 194/08) - COLLEGATO AL CAP. DI ENTRATA 3065082.	748	2.000,00	Fondi Spese
712055	SPESA PER PROGETTI IN MATERIA DI FARMACOVIGILANZA ART. 31, COMMA 14 L.449/97, GIORNALI, RIVISTE E PUBBLICAZIONI	1762	2.000,00	Fondi Spese
751107	PROGETTO REGIONALE VIVERE NEI PARCHI - PUGLIA M.I.C.A.	10124	2.000,00	Fondi Spese
711080	SPESE PER INDENNITA' DI MISSIONE PER ATTIVITA' DEL CENTRO REGIONALE DELLE ATTIVITA' TRASFUSIONALI (CRAT), L.R. 24/2007 - RAPPRESENTANZA, ORGANIZZAZIONE EVENTI, PUBBLICITA' E SERVIZI PER TRASFERITA	9174	2.000,00	Fondi Spese
721044	PIANO ATTIVITA' CONTRASTO AL GIOCO D'AZZARCO, DM DEL 6/10/2016 - ORGANIZZAZIONE EVENTI E SERVIZI PER TRASFERTE	10559	2.000,00	Fondi Spese
1301004	SPESA PER PROGETTI IN MATERIA DI FARMACOVIGILANZA ART. 31, COMMA 14 L.449/97, GIORNALI, RIVISTE E PUBBLICAZIONI	11258	2.000,00	Fondi Spese
751107	SPESE PER INDENNITA' DI MISSIONE PER ATTIVITA' DEL CENTRO REGIONALE DELLE ATTIVITA' TRASFUSIONALI (CRAT), L.R. 24/2007 - RAPPRESENTANZA, ORGANIZZAZIONE EVENTI, PUBBLICITA' E SERVIZI PER TRASFERITA	7383	2.000,00	Fondi Spese
721044	TRASFERIMENTI E SPESE DI PARTE CORRENTE PER IL FUNZIONAMENTO DEL SERVIZIO SANITARIO REGIONALE COMPRESO GLI INTERVENTI DI CUI ALL'ART. 10 L.R.38/94 E ART. 5 L.R. 10/89, INIZIATIVE STRAORDINARIE DI ATTIVITA' SANITARIA E CONVEGNI DELLA REGIONE PUGLIA	10559	2.000,00	Fondi Spese
741090	SPESE PER PRESTAZIONI SANITARIE IN FAVORE DI CITTADINI EXTRACOMUNITARI NELL'AMBITO DI INIZIATIVE UMANITARIE (ART. 21 L.R. 25/2007)	3763	2.000,00	Fondi Spese
721075	SPESE PER LA GESTIONE ED IL FUNZIONAMENTO DELLA BANCA DATI INFORMATIZZATA ALLEVAMENTI E MOVIMENTAZIONE CAPI BOVINI, REGOLAMENTO U E 1760/2000	860013	1.865,28	Fondi Spese
751013	SPESE PER ELABORAZIONE DATI - LEGGE 833/78 F.S.R.	na	1.782,51	Fondi Spese
741010	MODALITA' DI FINANZIAMENTO PER IL MANTENIMENTO, MIGLIORAMENTO E POTENZIAMENTO DEI CONTROLLI SANITARI UFFICIALI IN MATERIA DI SICUREZZA ALIMENTARE IN ATTUAZIONE DEL REGOLAMENTO CE N. 882/2004 (D.L.VO 194/08) - COLLEGATO AL CAP. DI ENTRATA 3065082.	793	1.769,95	Fondi Spese
712055	MODALITA' DI FINANZIAMENTO PER IL MANTENIMENTO, MIGLIORAMENTO E POTENZIAMENTO DEI CONTROLLI SANITARI UFFICIALI IN MATERIA DI SICUREZZA ALIMENTARE IN ATTUAZIONE DEL REGOLAMENTO CE N. 882/2004 (D.L.VO 194/08) - COLLEGATO AL CAP. DI ENTRATA 3065082.	1761	1.739,40	Fondi Spese
712055	COMPENSI E RIMBORSI SPESE COMPONENTI DI COMMISSIONI E NUCLEI ISPETTIVI REGIONALI PER ATTIVITA' DI VERIFICA, VALUTAZIONE E VIGILANZA SULLE AZIENDE DEL SERVIZIO SANITARIO REGIONALE (L.590/94 L.R. 19/90 - D.L. 502/92 E D.L. 517/93) - SPESE PER CONSULENZE, SPESA FINALIZZATA PER ATTIVITA' DEL CENTRO REGIONALE DELLE ATTIVITA' TRASFUSIONALI (CRAT), L.R. 24/2006	4965	1.704,00	Fondi Spese
712061	SPESE PER UTENZE E CANONI PER ATTIVITA' DEL CENTRO REGIONALE DELLE ATTIVITA' TRASFUSIONALI (CRAT), L.R. 24/2006 - SPESE PER UTENZE E CANONI	684	1.585,22	Fondi Spese
721042	SPESE PER L'ESPLETAMENTO DEL CONCORSO PER L'ASSEGNAZIONE DELLE SEDI FARMACEUTICHE DI NUOVA ISTITUZIONE E/O VACANTI (ART. 11 L. R. 27/2012) COLLEGATO AL CAPITOLO DI ENTRATA 3063010. (ART. 15 L.R. 26/2013 ASSESTAMENTO 2013)	2	1.556,52	Fondi Spese
721048	FONDO NAZIONALE PER LA LOTTA CONTRO LA DROGA. PROGETTO POTENZIAMENTO DELLE DOTAZIONI INFORMATICHE DEI SER.T. E IMPLEMENTAZIONE DI UN SISTEMA DI MONITORAGGIO DELL'UTENZA DEI SERVIZI BASATO SULL'UTILIZZODI STANDARD EUROPEI	749	1.500,00	Fondi Spese
712056	MODALITA' DI FINANZIAMENTO PER IL MANTENIMENTO, MIGLIORAMENTO E POTENZIAMENTO DEI CONTROLLI SANITARI UFFICIALI IN MATERIA DI SICUREZZA ALIMENTARE IN ATTUAZIONE DEL REGOLAMENTO CE N. 882/2004 (D.L.VO 194/08) - COLLEGATO AL CAP. DI ENTRATA 3065082. ALTRI BENI DI CONSUMO.	1	1.500,00	Fondi Spese
761038	MODALITA' DI FINANZIAMENTO PER IL MANTENIMENTO, MIGLIORAMENTO E POTENZIAMENTO DEI CONTROLLI SANITARI UFFICIALI IN MATERIA DI SICUREZZA ALIMENTARE IN ATTUAZIONE DEL REGOLAMENTO CE N. 882/2004 (D.L.VO 194/08) - COLLEGATO AL CAP. DI ENTRATA 3065082. UTENZE E CANONI	2	1.445,82	Fondi Spese
712062	MODALITA' DI FINANZIAMENTO PER IL MANTENIMENTO, MIGLIORAMENTO E POTENZIAMENTO DEI CONTROLLI SANITARI UFFICIALI IN MATERIA DI SICUREZZA ALIMENTARE IN ATTUAZIONE DEL REGOLAMENTO CE N. 882/2004 (D.L.VO 194/08) - COLLEGATO AL CAP. DI ENTRATA 3065082. UTENZE E CANONI	na	1.340,89	Fondi Spese
712079	MODALITA' DI FINANZIAMENTO PER IL MANTENIMENTO, MIGLIORAMENTO E POTENZIAMENTO DEI CONTROLLI SANITARI UFFICIALI IN MATERIA DI SICUREZZA ALIMENTARE IN ATTUAZIONE DEL REGOLAMENTO CE N. 882/2004 (D.L.VO 194/08) - COLLEGATO AL CAP. DI ENTRATA 3065082. UTENZE E CANONI	na	1.340,89	Fondi Spese
712079	TRASFERIMENTO AL CENTRO DI RIFERIMENTO PER IL RISCONTRO DIAGNOSTICO SULLE VITTIME DELLA SINDROME DELLA MORTE IMPROVVISA DEL LATTANTE (SIDS) DI MORTE INASPETTATA DEL FETO, L. N. 31 DEL 02/02/2006 ART. 1 E 2.	676	1.300,00	Fondi Spese
735784	SPESA PER PROGETTI IN MATERIA DI FARMACOVIGILANZA ART. 31, COMMA 14 L.449/97, UTENZE E CANONI	na	1.256,23	Fondi Spese
751110		8540	1.171,22	Fondi Spese

Allegato alla Nota Integrativa

741093	PIANO REGIONALE PREVENZIONE IN ATTUAZIONE DELL'INTESA STATO REGIONI E PROVINCE AUTONOME	4	1.082,84	Fondi Spese
741010	SPESA PER ELABORAZIONE DATI - LEGGE 833/78 F.S.R.	1899	1.066,60	Fondi Spese
751009	ASSEGNAZIONI ALL'ISTITUTO ZOOPROFILATTICO STATALE DI FOGGIA PER POTENZIAMENTO ATTIVITA' CORRELATE A MALATTIE INFETTIVE E DIFFUSIVE DEGLI ANIMALI - ART. 11 L.R. 21/2000	6893	1.048,42	Fondi Spese
741010	SPESA PER ELABORAZIONE DATI - LEGGE 833/78 F.S.R.	937	1.045,02	Fondi Spese
761025	SPESA FINALIZZATA PER LA FORMAZIONE SPECIFICA IN MEDICINA GENERALE	856535	1.000,00	Fondi Spese
761025	SPESA FINALIZZATA PER LA FORMAZIONE SPECIFICA IN MEDICINA GENERALE	856536	1.000,00	Fondi Spese
712061	COMPENSI E RIMBORSI SPESE COMPONENTI DI COMMISSIONI E NUCLEI ISPETTIVI REGIONALI PER ATTIVITA' DI VERIFICA, VALUTAZIONE E VIGILANZA SULLE AZIENDE DEL SERVIZIO SANITARIO REGIONALE (L.590/94 - L.R. 19/90 - D.L. 502/92 E D.L. 517/93) - SPESE PER CONSULENZE	7218	1.000,00	Fondi Spese
712061	COMPENSI E RIMBORSI SPESE COMPONENTI DI COMMISSIONI E NUCLEI ISPETTIVI REGIONALI PER ATTIVITA' DI VERIFICA, VALUTAZIONE E VIGILANZA SULLE AZIENDE DEL SERVIZIO SANITARIO REGIONALE (L.590/94 - L.R. 19/90 - D.L. 502/92 E D.L. 517/93) - SPESE PER CONSULENZE	8812	1.000,00	Fondi Spese
712071	SPESE IRAP PER LE ATTIVITA' DI RICONOSCIMENTO DEI CENTRI E DEGLI STABILIMENTI DI CUI ALL'ART. 10 DEL D.P.R. 54/97 NONCHÉ DEGLI STABILIMENTI DI PRODUZIONE E TRASFORMAZIONE PRODOTTI CARNEI ED ITTICI COLLEGATO AL CAP. ENTRATA 3065084 IMPOSTA REGIONALE SULLE ATTIVITA' PRODUTTIVE (IRAP)	11130	1.000,00	Fondi Spese
741106	SPESA PER BENI DI CONSUMO PER IL FUNZIONAMENTO DEL SERVIZIO SANITARIO REGIONALE COMPRESO GLI INTERVENTI DI CUI ALL'ART. 10 L.R. 38/94 E ART. 5 L.R. 10/89 INIZIATIVE STRAORDINARIE DI ATTIVITA' SANITARIA E CONVEGNI DELLA REGIONE PUGLIA - ALTRI BENI DI CONSUMO	512	1.000,00	Fondi Spese
721042	SPESA FINALIZZATA PER ATTIVITA' DEL CENTRO REGIONALE DELLE ATTIVITA' TRASFUSIONALI (CRAT) L.R. 24/2006	5	928,29	Fondi Spese
712060	SPESE PER LE ATTIVITA' DI RICONOSCIMENTO DEI CENTRI E DEGLI STABILIMENTI DI CUI AL REG. CE 853/04 COLLEGATO AL CE 3065084.	854704	917,22	Fondi Spese
721044	SPESE PER INDENNITA' DI MISSIONE PER ATTIVITA' DEL CENTRO REGIONALE DELLE ATTIVITA' TRASFUSIONALI (CRAT) L.R. 24/2007 - RAPPRESENTANZA, ORGANIZZAZIONE EVENTI, PUBBLICITA' E SERVIZI PER TRASFERTA	8194	912,71	Fondi Spese
721090	SPESE PER COMPENSI AI COMPONENTI COMMISSIONE DI MEDICINA GENERALE EX ART. 24 ACN DEL 23/03/2005 E DI PEDIATRIA LIBERA SCELTA EX ART. 24 ACN DEL 15/12/05	9420	909,05	Fondi Spese
711057	SPESE PER LE ATTIVITA' DI RICONOSCIMENTO DEGLI STABILIMENTI DI PRODUZIONE E CONFEZIONAMENTO DI ALIMENTI DESTINATI AD UNA ALIMENTAZIONE PARTICOLARE, INTEGRATORI ALIMENTARI, ALIMENTI ADDIZIONATI E MINERALI AI SENSI DELL'ART. 10 DEL DECRETO L.VO N. 111/1992, COLLEGATO AL C.E. 2055775 (ART. 28 L.R. 37/2014 ASSESTAMENTO 2014)	na	880,00	Fondi Spese
712055	MODALITA' DI FINANZIAMENTO PER IL MANTENIMENTO, MIGLIORAMENTO E POTENZIAMENTO DEI CONTROLLI SANITARI UFFICIALI IN MATERIA DI SICUREZZA ALIMENTARE IN ATTUAZIONE DEL REGOLAMENTO CE N. 882/2004 (D.L.VO 194/08) - COLLEGATO AL CAP. DI ENTRATA 3065082	2	861,38	Fondi Spese
741010	SPESA PER ELABORAZIONE DATI - LEGGE 833/78 F.S.R.	852586	856,16	Fondi Spese
761038	FONDO NAZIONALE PER LA LOTTA CONTRO LA DROGA. PROGETTO POTENZIAMENTO DELLE DOTAZIONI INFORMATICHE DEI SER.T. E IMPLEMENTAZIONE DI UN SISTEMA DI MONITORAGGIO DELL'UTENZA DEI SERVIZI BASATO SULL'UTILIZZODI STANDARD EUROPEI	1	854,19	Fondi Spese
712077	MODALITA' DI FINANZIAMENTO PER IL MANTENIMENTO, MIGLIORAMENTO E POTENZIAMENTO DEI CONTROLLI SANITARI UFFICIALI IN MATERIA DI SICUREZZA ALIMENTARE IN ATTUAZIONE DEL REGOLAMENTO CE N. 882/2004 (D.L.VO 194/08) - COLLEGATO AL CAP. DI ENTRATA 3065082 IRAP	na	832,25	Fondi Spese
741114	SPESE PER SERVIZI PER IL FUNZIONAMENTO DEL SERVIZIO SANITARIO REGIONALE COMPRESO GLI INTERVENTI DI CUI ALL'ART. 10 L.R. 38/94 E ART. 5 L.R. 10/89 INIZIATIVE STRAORDINARIE DI ATTIVITA' SANITARIA E CONVEGNI DELLA REGIONE PUGLIA. SPESE CORRENTI PER ALTRI SERVIZI	5146	811,00	Fondi Spese
712079	MODALITA' DI FINANZIAMENTO PER IL MANTENIMENTO, MIGLIORAMENTO E POTENZIAMENTO DEI CONTROLLI SANITARI UFFICIALI IN MATERIA DI SICUREZZA ALIMENTARE IN ATTUAZIONE DEL REGOLAMENTO CE N. 882/2004 (D.L.VO 194/08) - COLLEGATO AL CAP. DI ENTRATA 3065082, UTENZE E CANONI	676	778,00	Fondi Spese
751109	SPESE PER PROGETTI IN MATERIA DI FARMACOVIGILANZA ART. 31, COMMA 14 L.449/97. SERVIZI AMMINISTRATIVI	10126	773,84	Fondi Spese
751109	SPESE PER PROGETTI IN MATERIA DI FARMACOVIGILANZA ART. 31, COMMA 14 L.449/97. SERVIZI AMMINISTRATIVI	7380	773,84	Fondi Spese
751090	FINANZIAMENTO PROGRAMMI SPECIALI EX ART. 12 E 12 BIS D. LGS. N. 502/92 E SUCC. MOD. ED INTEGR.	na	771,01	Fondi Spese
741010	SPESE PER ELABORAZIONE DATI - LEGGE 833/78 F.S.R.	856594	747,12	Fondi Spese
712043	CONTRIBUTI AI COMUNI PER PERDITE CAUSATE DA CANI RANDAGI E/O INSELVATICHI - ART.16 L.R. 12/95	na	704,00	Fondi Spese

Allegato alla Nota Integrativa

712061	COMPENSI E RIMBORSI SPESE COMPONENTI DI COMMISSIONI E NUCLEI ISPETTIVI REGIONALI PER ATTIVITA' DI VERIFICA, VALUTAZIONE E VIGILANZA SULLE AZIENDE DEL SERVIZIO SANITARIO REGIONALE (L. 590/94 - L.R. 19/90 - D.L. 502/92 E D.L. 517/93) - SPESE PER CONSULENZE. SPESE PER INDENNITA' DI MISSIONE PER ATTIVITA' DEL CENTRO REGIONALE DELLE ATTIVITA' TRASFUSIONALI (CRAT), L.R. 24/2007 - RAPPRESENTANZA, ORGANIZZAZIONE EVENTI, PUBBLICITA' E SERVIZI PER	1441	699,54	Fondi Spese
721044	TRASFERITA MODALITA' DI FINANZIAMENTO PER IL MANTENIMENTO, MIGLIORAMENTO E POTENZIAMENTO DEI CONTROLLI SANITARI UFFICIALI IN MATERIA DI SICUREZZA ALIMENTARE IN ATTUAZIONE DEL REGOLAMENTO CE N. 882/2004 (D.L.VO 194/08) - COLLEGATO AL CAP. DI	747	699,19	Fondi Spese
712062	ENTRATA 3065082. ALTRI BENI DI CONSUMO. RIPARTO ALLE AZIENDE DEL SERVIZIO SANITARIO REGIONALE DELLE RISCOSE VERSATE DALLE AZIENDE FARMACEUTICHE A TITOLO DI PAY BACK (L. 296 ART. 1 COMMA 796 LETTERA G) - COLLEGATO AL CAP. DI ENTRATA	4682	685,02	Fondi Spese
771098	2035783 TRASFERIMENTI A UO SS.LL. ED ENTI PUBBLICI PER INTERVENTI IN MATERIA DI TUTELA DEGLI ANIMALI DI AFFEZIONE E PREVENZIONE DEL	11858	646,65	Fondi Spese
751015	RANDAGISMO L. 281/91. COMPENSI E RIMBORSI SPESE COMPONENTI DI COMMISSIONI E NUCLEI ISPETTIVI REGIONALI PER ATTIVITA' DI VERIFICA, VALUTAZIONE E	na	611,80	Fondi Spese
712061	VIGILANZA SULLE AZIENDE DEL SERVIZIO SANITARIO REGIONALE (L.590/94 - L.R. 19/90 - D.L. 502/92 E D.L. 517/93) - SPESE PER CONSULENZE.	9997	589,00	Fondi Spese
741010	SPESE PER ELABORAZIONE DATI - LEGGE 833/78 F. S. R.	401	567,96	Fondi Spese
712060	SPESE PER LE ATTIVITA' DI RICONOSCIMENTO DEI CENTRI E DEGLI STABILIMENTI DI CUI AL REG. CE 853/04 COLLEGATO AL CE 3065084.	854705	561,36	Fondi Spese
712056	SPESE PER L'ESPLETAMENTO DEL CONCORSO PER L'ASSEGNAZIONE DELLE SEDI FARMACEUTICHE DI NUOVA ISTITUZIONE E/O VACANTI (ART. 11 L. R. 27/2012) COLLEGATO AL CAPITOLO DI ENTRATA 3063010 (ART. 15 L.R. 26/2013 ASSESTAMENTO 2013)	7498	560,81	Fondi Spese
741116	PIANO REGIONALE PREVENZIONE IN ATTUAZIONE DELL'INTESA STATO, REGIONI E PROVINCE AUTONOME - SPESE PER RAPPRESENTANZA, ORGANIZZAZIONE EVENTI, PUBBLICITA' E SERVIZI PER TRASFERITA	2111	543,53	Fondi Spese
751005	F. S. N. PARTE CORRENTE VINCOLATA - FONDI FINALIZZATI ALLA FORMAZIONE E AGGIORNAMENTO DEGLI OPERATORI DELLA RISTORAZIONE - ART. 5 L. N. 123 DEL 04/07/2007.	na	533,18	Fondi Spese
751005	F. S. N. PARTE CORRENTE VINCOLATA - FONDI FINALIZZATI ALLA FORMAZIONE E AGGIORNAMENTO DEGLI OPERATORI DELLA RISTORAZIONE - ART. 5 L. N. 123 DEL 04/07/2007.	na	533,18	Fondi Spese
761038	FONDO NAZIONALE PER LA LOTTA CONTRO LA DROGA. PROGETTO POTENZIAMENTO DELLE DOTAZIONI INFORMATICHE DEI SER. T. E IMPLEMENTAZIONE DI UN SISTEMA DI MONITORAGGIO DELL'UTENZA DEI SERVIZI BASATO SULL'UTILIZZODI STANDARD EUROPEI.	L.	506,76	Fondi Spese
712062	MODALITA' DI FINANZIAMENTO PER IL MANTENIMENTO, MIGLIORAMENTO E POTENZIAMENTO DEI CONTROLLI SANITARI UFFICIALI IN MATERIA DI SICUREZZA ALIMENTARE IN ATTUAZIONE DEL REGOLAMENTO CE N. 882/2004 (D.L.VO 194/08) - COLLEGATO AL CAP. DI	9351	500,00	Fondi Spese
712063	ENTRATA 3065082. TRASFERIMENTI CORRENTI A AMM. LOCALI. COMPENSI E RIMBORSI SPESE COMPONENTI DI COMMISSIONI E NUCLEI ISPETTIVI REGIONALI PER ATTIVITA' DI VERIFICA, VALUTAZIONE E	9352	500,00	Fondi Spese
712061	VIGILANZA SULLE AZIENDE DEL SERVIZIO SANITARIO REGIONALE (L. 590/94 - L.R. 19/90 - D.L. 502/92 E D.L. 517/93) - SPESE PER CONSULENZE.	10799	500,00	Fondi Spese
711021	SPESE PER IL FUNZIONAMENTO DELL'ATTIVITA' DI PREVENZIONE NEI LUOGHI DI LAVORO E PER L'ORGANIZZAZIONE DI CORSI DI FORMAZIONE, L'ACQUISTO DI ATTREZZATURE E PIANI MIRATI DESTINATI AL SERVIZIO	9454	497,17	Fondi Spese
721042	A.T.P. D.LGS. N. 81 DEL 9/04/08 (COLLEGATO C E 3061125). SPESA FINALIZZATA PER ATTIVITA' DEL CENTRO REGIONALE DELLE ATTIVITA' TRASFUSIONALI (CRAT), L.R. 24/2006	7	477,29	Fondi Spese
761025	SPESA FINALIZZATA PER LA FORMAZIONE SPECIFICA IN MEDICINA GENERALE.	859048	450,00	Fondi Spese
712062	MODALITA' DI FINANZIAMENTO PER IL MANTENIMENTO, MIGLIORAMENTO E POTENZIAMENTO DEI CONTROLLI SANITARI UFFICIALI IN MATERIA DI SICUREZZA ALIMENTARE IN ATTUAZIONE DEL REGOLAMENTO CE N. 882/2004 (D.L.VO 194/08) - COLLEGATO AL CAP. DI	7092	410,07	Fondi Spese
741010	ENTRATA 3065082. ALTRI BENI DI CONSUMO. SPESE PER ELABORAZIONE DATI - LEGGE 833/78 F. S. R.	6752	406,57	Fondi Spese
712047	CONTRIBUTI AI CITTADINI PUGLIESI CHE SI AVVALGONO DEL METODO ABA. ART. 9 L.R. 45/2008	8461	394,00	Fondi Spese
712060	SPESE PER LE ATTIVITA' DI RICONOSCIMENTO DEI CENTRI E DEGLI STABILIMENTI DI CUI AL REG. CE 853/04 COLLEGATO AL CE 3065084.	856978	390,71	Fondi Spese
712079	MODALITA' DI FINANZIAMENTO PER IL MANTENIMENTO, MIGLIORAMENTO E POTENZIAMENTO DEI CONTROLLI SANITARI UFFICIALI IN MATERIA DI SICUREZZA ALIMENTARE IN ATTUAZIONE DEL REGOLAMENTO CE N. 882/2004 (D.L.VO 194/08) - COLLEGATO AL CAP. DI	9354	380,82	Fondi Spese
	ENTRATA 3065082, UTENZE F. CANONI			

Allegato alla Nota Integrativa

741010	SPESA PER ELABORAZIONE DATI - LEGGE 833/78 F. S. R.	8811	375,04	Fondi Spese
721042	SPESA FINALIZZATA PER ATTIVITA' DEL CENTRO REGIONALE DELLE ATTIVITA' TRASFUSIONALI (CRAT) L.R. 24/2006	8870	338,91	Fondi Spese
721046	SPESA PER ACQUISTO BENI DI CONSUMO PER ATTIVITA' DEL CENTRO REGIONALE DELLE ATTIVITA' TRASFUSIONALI (CRAT) L.R. 24/2006 - ALTRI BENI DI CONSUMO	na	304,58	Fondi Spese
741010	SPESA PER ELABORAZIONE DATI - LEGGE 833/78 F. S. R.	5755	299,62	Fondi Spese
721042	SPESA FINALIZZATA PER ATTIVITA' DEL CENTRO REGIONALE DELLE ATTIVITA' TRASFUSIONALI (CRAT) L.R. 24/2006	2	275,29	Fondi Spese
761025	SPESA FINALIZZATA PER LA FORMAZIONE SPECIFICA IN MEDICINA GENERALE	5	274,18	Fondi Spese
761025	SPESA FINALIZZATA PER LA FORMAZIONE SPECIFICA IN MEDICINA GENERALE	6388	272,64	Fondi Spese
712061	COMPENSI E RIMBORSI SPESE COMPONENTI DI COMMISSIONI E NUCLEI ISPETTIVI REGIONALI PER ATTIVITA' DI VERIFICA, VALUTAZIONE E VIGILANZA SULLE AZIENDE DEL SERVIZIO SANITARIO REGIONALE (L. 590/94 - L.R. 19/90 - D.L. 502/92 E D.L. 517/93) - SPESE PER CONSULENZE	10000	252,07	Fondi Spese
721042	SPESA FINALIZZATA PER ATTIVITA' DEL CENTRO REGIONALE DELLE ATTIVITA' TRASFUSIONALI (CRAT) L.R. 24/2006	8	245,47	Fondi Spese
735784	TRASFERIMENTO AL CENTRO DI RIFERIMENTO PER IL RICONTRIO DIAGNOSTICO SULLE VITTIME DELLA SINDROME DELLA MORTE IMPROVVISA DEL LATTANTE (SIDS) DI MORTE INASPETTATA DEL FETO. L. N. 31 DEL 02/02/2006 ART. 1 E 2.	na	240,84	Fondi Spese
741010	SPESA PER ELABORAZIONE DATI - LEGGE 833/78 F. S. R.	552	236,80	Fondi Spese
761025	SPESA FINALIZZATA PER LA FORMAZIONE SPECIFICA IN MEDICINA GENERALE	6389	229,78	Fondi Spese
721048	SPESA PER UTENZE E CANONI PER ATTIVITA' DEL CENTRO REGIONALE DELLE ATTIVITA' TRASFUSIONALI (CRAT) L.R. 24/2006 - SPESE PER UTENZE E CANONI	na	228,44	Fondi Spese
712060	SPESA PER LE ATTIVITA' DI RICONOSCIMENTO DEI CENTRI E DEGLI STABILIMENTI DI CUI AL REG. CE 853/04 COLLEGATO AL CE 3065084	854706	181,32	Fondi Spese
761025	SPESA FINALIZZATA PER LA FORMAZIONE SPECIFICA IN MEDICINA GENERALE	6387	169,84	Fondi Spese
761038	FONDO NAZIONALE PER LA LOTTA CONTRO LA DROGA. PROGETTO POTENZIAMENTO DELLE DOTAZIONI INFORMATICHE DEI SER.T. E IMPLEMENTAZIONE DI UN SISTEMA DI MONITORAGGIO DELL'UTENZA DEI SERVIZI BASATO SULL'UTILIZZODI STANDARD EUROPEI.	3	150,00	Fondi Spese
741010	SPESA PER ELABORAZIONE DATI - LEGGE 833/78 F. S. R.	6905	149,81	Fondi Spese
741010	SPESA PER ELABORAZIONE DATI - LEGGE 833/78 F. S. R.	400	149,81	Fondi Spese
741010	SPESA PER ELABORAZIONE DATI - LEGGE 833/78 F. S. R.	794	149,81	Fondi Spese
741010	SPESA PER ELABORAZIONE DATI - LEGGE 833/78 F. S. R.	4203	149,81	Fondi Spese
741107	SPESA PER INDENNITA' DI MISSIONE DEL SERVIZIO SANITARIO REGIONALE COMPRESO GLI INTERVENTI DI CUI ALL'ART. 10 L.R. 38/94 E ART. 5 L.R. 10/89. INIZIATIVE STRAORDINARIE DI ATTIVITA' SANITARIA E CONVEGNI DELLA REGIONE PUGLIA. - RAPPRESENTANZA, ORGANIZZAZIONE EVENTI, PUBBLICITA' E SERVIZI PER TRASFERITA	934	140,70	Fondi Spese
712065	MODALITA' DI FINANZIAMENTO PER IL MANTENIMENTO, MIGLIORAMENTO E POTENZIAMENTO DEI CONTROLLI SANITARI UFFICIALI IN MATERIA DI SICUREZZA ALIMENTARE IN ATTUAZIONE DEL REGOLAMENTO CE N. 882/2004 (D. L.VO 194/08) - COLLEGATO AL CAP. DI ENTRATA 3065082. SPESE PER RAPPRESENTANZA, ORGANIZZAZIONE EVENTI, PUBBLICITA' E SERVIZI PER TRASFERITA	4139	131,20	Fondi Spese
735784	TRASFERIMENTO AL CENTRO DI RIFERIMENTO PER IL RICONTRIO DIAGNOSTICO SULLE VITTIME DELLA SINDROME DELLA MORTE IMPROVVISA DEL LATTANTE (SIDS) DI MORTE INASPETTATA DEL FETO. L. N. 31 DEL 02/02/2006 ART. 1 E 2.	na	115,89	Fondi Spese
735784	TRASFERIMENTO AL CENTRO DI RIFERIMENTO PER IL RICONTRIO DIAGNOSTICO SULLE VITTIME DELLA SINDROME DELLA MORTE IMPROVVISA DEL LATTANTE (SIDS) DI MORTE INASPETTATA DEL FETO. L. N. 31 DEL 02/02/2006 ART. 1 E 2.	na	115,63	Fondi Spese
761038	FONDO NAZIONALE PER LA LOTTA CONTRO LA DROGA. PROGETTO POTENZIAMENTO DELLE DOTAZIONI INFORMATICHE DEI SER.T. E IMPLEMENTAZIONE DI UN SISTEMA DI MONITORAGGIO DELL'UTENZA DEI SERVIZI BASATO SULL'UTILIZZODI STANDARD EUROPEI.	2	107,90	Fondi Spese
761025	SPESA FINALIZZATA PER LA FORMAZIONE SPECIFICA IN MEDICINA GENERALE	859042	94,26	Fondi Spese
712055	MODALITA' DI FINANZIAMENTO PER IL MANTENIMENTO, MIGLIORAMENTO E POTENZIAMENTO DEI CONTROLLI SANITARI UFFICIALI IN MATERIA DI SICUREZZA ALIMENTARE IN ATTUAZIONE DEL REGOLAMENTO CE N. 882/2004 (D. L.VO 194/08) - COLLEGATO AL CAP. DI ENTRATA 3065082.	4	90,44	Fondi Spese
761038	FONDO NAZIONALE PER LA LOTTA CONTRO LA DROGA. PROGETTO POTENZIAMENTO DELLE DOTAZIONI INFORMATICHE DEI SER.T. E IMPLEMENTAZIONE DI UN SISTEMA DI MONITORAGGIO DELL'UTENZA DEI SERVIZI BASATO SULL'UTILIZZODI STANDARD EUROPEI.	540	60,47	Fondi Spese
741051	TRASFERIMENTI ALLE ISTITUZIONI PER LA RICERCA CONTRO IL CANCRO DELLE SANZIONI RELATIVE AL MANCATO RISPETTO DEL DIVIETO DI FUMARE NEI LUOGHI PUBBLICI ART. 9 L.R. 16 DEL 7/08/2002. COLLEG. CAP. ENTRATA 3061140	na	55,00	Fondi Spese

Allegato alla Nota Integrativa

741010	SPESA PER ELABORAZIONE DATI - LEGGE 833/78 F.5.R. SPESA FINALIZZATA PER LA FORMAZIONE SPECIFICA IN MEDICINA	5741	44,24	Fondi Spese
761025	GENERALE	12	43,88	Fondi Spese
761025	SPESA FINALIZZATA PER LA FORMAZIONE SPECIFICA IN MEDICINA GENERALE.	8	36,84	Fondi Spese
741010	SPESA PER ELABORAZIONE DATI - LEGGE 833/78 F.5.R.	6906	22,12	Fondi Spese
741010	SPESA PER ELABORAZIONE DATI - LEGGE 833/78 F.5.R.	399	22,12	Fondi Spese
741010	SPESA PER ELABORAZIONE DATI - LEGGE 833/78 F.5.R.	791	22,12	Fondi Spese
741010	SPESA PER ELABORAZIONE DATI - LEGGE 833/78 F.5.R. FONDO SANITARIO NAZIONALE - PARTE CORRENTE A DESTINAZIONE VINCOLATA - FONDI ESCLUSIVITA' DEL RAPPORTO PERSONALE MEDICO	4199	22,12	Fondi Spese
721040	DIRIGENTE SANITARIO.	na	20,00	Fondi Spese
761025	SPESA FINALIZZATA PER LA FORMAZIONE SPECIFICA IN MEDICINA GENERALE	859044	16,98	Fondi Spese
761025	SPESA FINALIZZATA PER LA FORMAZIONE SPECIFICA IN MEDICINA GENERALE	9	16,13	Fondi Spese
783050	PRESTAZIONI INTEGRATIVE DI CUI AI COMMI 3 E 4 DELL'ART. 57 L. 833/78 ART. 25 L.R. 9/2000.	6396	0,70	Fondi Spese
761029	TRASFERIMENTI DI PARTE CORRENTE PER INTERVENTI PER LA FIBROSI CISTICA. L.833/78	na	-	Fondi Spese
741090	TRASFERIMENTI E SPESE DI PARTE CORRENTE PER IL FUNZIONAMENTO DEL SERVIZIO SANITARIO REGIONALE COMPRESO GLI INTERVENTI DI CUI ALL'ART. 10 L.R. 38/94 E ART. 5 L.R. 10/89. INIZIATIVE STRAORDINARIE DI ATTIVITA' SANITARIA E CONVEGNI DELLA REGIONE PUGLIA	11185	879.150,00	Fondi Spese
741090	TRASFERIMENTI E SPESE DI PARTE CORRENTE PER IL FUNZIONAMENTO DEL SERVIZIO SANITARIO REGIONALE COMPRESO GLI INTERVENTI DI CUI ALL'ART. 10 L.R. 38/94 E ART. 5 L.R. 10/89. INIZIATIVE STRAORDINARIE DI ATTIVITA' SANITARIA E CONVEGNI DELLA REGIONE PUGLIA	7486	720.000,00	Fondi Spese
741090	TRASFERIMENTI E SPESE DI PARTE CORRENTE PER IL FUNZIONAMENTO DEL SERVIZIO SANITARIO REGIONALE COMPRESO GLI INTERVENTI DI CUI ALL'ART. 10 L.R. 38/94 E ART. 5 L.R. 10/89. INIZIATIVE STRAORDINARIE DI ATTIVITA' SANITARIA E CONVEGNI DELLA REGIONE PUGLIA	11194	14.714.036,31	Fondi Spese
741090	TRASFERIMENTI E SPESE DI PARTE CORRENTE PER IL FUNZIONAMENTO DEL SERVIZIO SANITARIO REGIONALE COMPRESO GLI INTERVENTI DI CUI ALL'ART. 10 L.R. 38/94 E ART. 5 L.R. 10/89. INIZIATIVE STRAORDINARIE DI ATTIVITA' SANITARIA E CONVEGNI DELLA REGIONE PUGLIA. SPESE PER IL FUNZIONAMENTO DELL'ATTIVITA' DI PREVENZIONE NEI LUOGHI DI LAVORO E PER L'ORGANIZZAZIONE DI CORSI DI FORMAZIONE, L'ACQUISTO DI ATTREZZATURE E PIANI MIRATI DESTINATI AL SERVIZIO A.T.P. D.LGS. N. 81 DEL 9/04/08 (COLLEGATO C.E. 3061125)	11192	2.361.338,53	Fondi Spese
711021	TRASFERIMENTI E SPESE DI PARTE CORRENTE PER IL FUNZIONAMENTO DEL SERVIZIO SANITARIO REGIONALE COMPRESO GLI INTERVENTI DI CUI ALL'ART. 10 L.R. 38/94 E ART. 5 L.R. 10/89. INIZIATIVE STRAORDINARIE DI ATTIVITA' SANITARIA E CONVEGNI DELLA REGIONE PUGLIA.	10147	1.254.968,51	Fondi Spese
741090	SPESA PER LA CLASSIFICAZIONE DELLE ZONE DI PRODUZIONE E DI STABILIZZAZIONE DEI MOLLUSCHI BIVALVI IN ATTUAZIONE DELLA DIRETTIVA CEE 91/942. D.LGS. N. 530/92	9285	366.138,81	Fondi Spese
751016	TRASFERIMENTI DI PARTE CORRENTE PER INTERVENTI PER LA FIBROSI CISTICA. L.833/78	na	300.000,00	Fondi Spese
761030	TRASFERIMENTI E SPESE DI PARTE CORRENTE PER IL FUNZIONAMENTO DEL SERVIZIO SANITARIO REGIONALE COMPRESO GLI INTERVENTI DI CUI ALL'ART. 10 L.R. 38/94 E ART. 5 L.R. 10/89. INIZIATIVE STRAORDINARIE DI ATTIVITA' SANITARIA E CONVEGNI DELLA REGIONE PUGLIA.	10155	237.110,03	Fondi Spese
741090	INIZIATIVE PER LA PREVENZIONE DELLA CELIACHIA LEGGE 04/07/2005 N. 123.	7487	203.786,10	Fondi Spese
721041	TRASFERIMENTI ALLE ASSOCIAZIONI ED ORGANIZZAZIONI DI VOLONTARIATO PER INTERVENTI DI PREVENZIONE DEL GIOCO D'AZZARDO PATOLOGICO ART. 9 L.R. 43 DEL 13/13/2013	na	68.992,86	Fondi Spese
711055	TRASFERIMENTI AGLI ENTI DEL SERVIZIO SANITARIO REGIONALE PER L'ATTIVITA' DI PREVENZIONE NEI LUOGHI DI LAVORO E PER L'ORGANIZZAZIONE DI CORSI DI FORMAZIONE - D.LGS. N. 81 DEL 9/04/08 (COLLEGATO C.E. 3061125). TRASFERIMENTI CORRENTI A AMMINISTRAZIONI LOCALI	6403	50.000,00	Fondi Spese
711066	TRASFERIMENTI E SPESE DI PARTE CORRENTE PER IL FUNZIONAMENTO DEL SERVIZIO SANITARIO REGIONALE COMPRESO GLI INTERVENTI DI CUI ALL'ART. 10 L.R. 38/94 E ART. 5 L.R. 10/89. INIZIATIVE STRAORDINARIE DI ATTIVITA' SANITARIA E CONVEGNI DELLA REGIONE PUGLIA.	9414	43.999,99	Fondi Spese
741090	TRASFERIMENTI E SPESE DI PARTE CORRENTE PER IL FUNZIONAMENTO DEL SERVIZIO SANITARIO REGIONALE COMPRESO GLI INTERVENTI DI CUI ALL'ART. 10 L.R. 38/94 E ART. 5 L.R. 10/89. INIZIATIVE STRAORDINARIE DI ATTIVITA' SANITARIA E CONVEGNI DELLA REGIONE PUGLIA.	9280	38.365,13	Fondi Spese
741090	TRASFERIMENTI DI PARTE CORRENTE PER INTERVENTI PER LA FIBROSI CISTICA. L.833/78.	7486	22.587,39	Fondi Spese
761030	FONDI STATALI FINALIZZATI ALLA REALIZZAZIONE DEL PIANO REGIONALE PREVENZIONE IN ATTUAZIONE DELL'INTESA STATO, REGIONI E PROVINCE AUTONOME DEL 29/04/2010	10155	22.331,97	Fondi Spese
741089	TRASFERIMENTI E SPESE DI PARTE CORRENTE PER IL FUNZIONAMENTO DEL SERVIZIO SANITARIO REGIONALE COMPRESO GLI INTERVENTI DI CUI ALL'ART. 10 L.R. 38/94 E ART. 5 L.R. 10/89. INIZIATIVE STRAORDINARIE DI ATTIVITA' SANITARIA E CONVEGNI DELLA REGIONE PUGLIA.	9441	19.021,16	Fondi Spese
741090	TRASFERIMENTI E SPESE DI PARTE CORRENTE PER IL FUNZIONAMENTO DEL SERVIZIO SANITARIO REGIONALE COMPRESO GLI INTERVENTI DI CUI ALL'ART. 10 L.R. 38/94 E ART. 5 L.R. 10/89. INIZIATIVE STRAORDINARIE DI ATTIVITA' SANITARIA E CONVEGNI DELLA REGIONE PUGLIA.	7485	15.109,37	Fondi Spese

Allegato alla Nota Integrativa

711021	SPESA PER IL FUNZIONAMENTO DELL'ATTIVITA' DI PREVENZIONE NEI LUOGHI DI LAVORO E PER L'ORGANIZZAZIONE DI CORSI DI FORMAZIONE, L'ACQUISTO DI ATTREZZATURE E PIANI MIRATI DESTINATI AL SERVIZIO A.T.P. D.LGS. N. 81 DEL 9/04/08 (COLLEGATO C.E. 3061125)	9454	14.502,83	Fondi Spese
741012	ASSEGNAZIONE ALLE AUSL DELLE QUOTE DI SPESA PER L'ASSISTENZA A RILIEVO SANITARIO FORNITA ALLE PERSONE NON AUTOSUFFICIENTI OSPITATE NELLE STRUTTURE RESIDENZIALI PROTETTE. (ART. 4, PUNTO B, L.R. 20/95)	8031	9.000,00	Fondi Spese
721041	INIZIATIVE PER LA PREVENZIONE DELLA CELIACHIA LEGGE 04/07/2005 N. 123	9439	1.631,16	Fondi Spese
721041	INIZIATIVE PER LA PREVENZIONE DELLA CELIACHIA LEGGE 04/07/2005 N. 123	na	1.131,36	Fondi Spese
761022	SPESA FINALIZZATE PER AIDS (CORSI DI FORMAZIONE E DI ASSISTENZA) TRASFERIMENTI E SPESE DI PARTE CORRENTE PER IL FUNZIONAMENTO DEL SERVIZIO SANITARIO REGIONALE COMPRESO GLI INTERVENTI DI CUI ALL'ART. 10 L.R. 38/94 E ART. 5 L.R. 10/89	na	10,00	Fondi Spese
741090	INIZIATIVE STRAORDINARIE DI ATTIVITA' SANITARIA E CONVEGNI DELLA REGIONE PUGLIA. TRASFERIMENTI E SPESE DI PARTE CORRENTE PER IL FUNZIONAMENTO DEL SERVIZIO SANITARIO REGIONALE COMPRESO GLI INTERVENTI DI CUI ALL'ART. 10 L.R. 38/94 E ART. 5 L.R. 10/89	11197	6.456.262,53	Fondi Spese
741090	INIZIATIVE STRAORDINARIE DI ATTIVITA' SANITARIA E CONVEGNI DELLA REGIONE PUGLIA. TRASFERIMENTI E SPESE DI PARTE CORRENTE PER IL FUNZIONAMENTO DEL SERVIZIO SANITARIO REGIONALE COMPRESO GLI INTERVENTI DI CUI ALL'ART. 10 L.R. 38/94 E ART. 5 L.R. 10/89	9279	6.048.362,71	Fondi Spese
741090	INIZIATIVE STRAORDINARIE DI ATTIVITA' SANITARIA E CONVEGNI DELLA REGIONE PUGLIA. TRASFERIMENTI E SPESE DI PARTE CORRENTE PER IL FUNZIONAMENTO DEL SERVIZIO SANITARIO REGIONALE COMPRESO GLI INTERVENTI DI CUI ALL'ART. 10 L.R. 38/94 E ART. 5 L.R. 10/89	11192	5.579.512,61	Fondi Spese
741090	INIZIATIVE STRAORDINARIE DI ATTIVITA' SANITARIA E CONVEGNI DELLA REGIONE PUGLIA. TRASFERIMENTO ALLE A.S.L. DELLE RISORSE STATALI PER LA COPERTURA DELLE SPESE DA QUESTE SOSTENUTE PER GLI ACCERTAMENTI MEDICO-LEGALI DISPOSTI SUL PERSONALE SCOLASTICO ED EDUCATIVO ASSENTE DAL SERVIZIO PER MALATTIA	10135	2.632.935,01	Fondi Spese
711051	TRASFERIMENTI AGLI ENTI DEL COMPARTO SANITA' RIVOLTI DA ESERCIZI PRECEDENTI (COLLEGATO AL CAP. ENTRATA 1011088)	na	1.888.730,07	Fondi Spese
741084	F.S.N. PARTE CORRENTE VINCOLATA - TRASFERIMENTI PER ASSICURARE L'ASSISTENZA SANITARIA AI LAVORATORI STRANIERI EMENRSI ANNO 2013	10133	1.262.446,83	Fondi Spese
711052	TRASFERIMENTI E SPESE DI PARTE CORRENTE PER IL FUNZIONAMENTO DEL SERVIZIO SANITARIO REGIONALE COMPRESO GLI INTERVENTI DI CUI ALL'ART. 10 L.R. 38/94 E ART. 5 L.R. 10/89	10145	1.244.276,00	Fondi Spese
741090	INIZIATIVE STRAORDINARIE DI ATTIVITA' SANITARIA E CONVEGNI DELLA REGIONE PUGLIA. PIANO REGIONALE PREVENZIONE IN ATTUAZIONE DELL'INTESA STATO, REGIONI E PROVINCE AUTONOME	11192	1.019.738,12	Fondi Spese
741093	REGIONI E PROVINCE AUTONOME	1202	1.000.000,00	Fondi Spese
711052	F.S.N. PARTE CORRENTE VINCOLATA - TRASFERIMENTI PER ASSICURARE L'ASSISTENZA SANITARIA AI LAVORATORI STRANIERI EMENRSI ANNO 2013	1306	844.654,28	Fondi Spese
743000	FINANZIAMENTI VINCOLATI ALLA DIFFUSIONE DEGLI SCREENING ONCOLOGICI. LEGGE 138/04 ART. 2 BIS	666905	802.632,60	Fondi Spese
741090	TRASFERIMENTI E SPESE DI PARTE CORRENTE PER IL FUNZIONAMENTO DEL SERVIZIO SANITARIO REGIONALE COMPRESO GLI INTERVENTI DI CUI ALL'ART. 10 L.R. 38/94 E ART. 5 L.R. 10/89	11183	700.000,00	Fondi Spese
711033	INIZIATIVE STRAORDINARIE DI ATTIVITA' SANITARIA E CONVEGNI DELLA REGIONE PUGLIA. TRASFERIMENTO ALLE A.S.L. PER IL POTENZIAMENTO DELLE ATTIVITA' DEI CENTRI DI IGENE MENTALE. (ART. 9 L.R. 23/2008)	1198	625.102,00	Fondi Spese
741090C	TRASFERIMENTI E SPESE DI PARTE CORRENTE PER IL FUNZIONAMENTO DEL SERVIZIO SANITARIO REGIONALE ... Crediti V/Aziende Sanitarie	-	341.779,95	Fondi Spese
741012	ASSEGNAZIONE ALLE AUSL DELLE QUOTE DI SPESA PER L'ASSISTENZA A RILIEVO SANITARIO FORNITA ALLE PERSONE NON AUTOSUFFICIENTI OSPITATE NELLE STRUTTURE RESIDENZIALI PROTETTE. (ART. 4, PUNTO B, L.R. 20/95)	859996	338.442,37	Fondi Spese
722080	F.S.N. - PARTE CORRENTE A DESTINAZIONE VINCOLATA - ASSISTENZA SANITARIA CITTADINI EXTRACOMUNITARI L.40/98 E D. L.286/98.	9440	310.340,00	Fondi Spese
721075	SPESA PER PRESTAZIONI SANITARIE IN FAVORE DI CITTADINI EXTRACOMUNITARI NELL'AMBITO DI INIZIATIVE UMANITARIE. (ART. 21 L.R. 25/2007)	860014	300.000,00	Fondi Spese
743000	FINANZIAMENTI VINCOLATI ALLA DIFFUSIONE DEGLI SCREENING ONCOLOGICI. LEGGE 138/04 ART. 2 BIS.	10148	270.362,21	Fondi Spese
743000	FINANZIAMENTI VINCOLATI ALLA DIFFUSIONE DEGLI SCREENING ONCOLOGICI. LEGGE 138/04 ART. 2 BIS.	677588	232.556,70	Fondi Spese
741090C	TRASFERIMENTI E SPESE DI PARTE CORRENTE PER IL FUNZIONAMENTO DEL SERVIZIO SANITARIO REGIONALE ... Crediti V/Aziende Sanitarie	-	227.446,71	Fondi Spese
711019	TRASFERIMENTI CORRENTI ALL'ARES SPESE RELATIVE ALL'ATTUAZIONE DEL PROGETTO DEEP IMPACT PUGLIA	na	190.491,00	Fondi Spese
721028	CONTRIBUTO AI CITTADINI PUGLIESI PORTATORI DI DISABILITA' PSICOFISICA CHE APPLICANO IL METODO DOMAN O VOITA O FAY. ART. 40 L.R. 26/06	9074	129.841,11	Fondi Spese
721028	CONTRIBUTO AI CITTADINI PUGLIESI PORTATORI DI DISABILITA' PSICOFISICA CHE APPLICANO IL METODO DOMAN O VOITA O FAY. ART. 40 L.R. 26/06	6393	113.149,28	Fondi Spese

Allegato alla Nota Integrativa

761026	SPESA FINALIZZATA PER LA FORMAZIONE SPECIFICA IN MEDICINA GENERALE	na	110.258,67	Fondi Spese
721043	FONDO SANITARIO NAZIONALE - PARTE CORRENTE A DESTINAZIONE VINCOLATA - FONDO ESCLUSIVITA' DEL RAPPORTO PERSONALE MEDICO DIRIGENTE SANITARIO	na	103.354,00	Fondi Spese
721060	CONTRATTI DI FORMAZIONE A FINANZIAMENTO REGIONALE PER MEDICI SPECIALIZZANDI ALL'UNIVERSITA' DI BARI E FOGGIA ART. 35 D. LGS 17/08/1999 N. 368	na	102.000,00	Fondi Spese
741090	TRASFERIMENTI E SPESE DI PARTE CORRENTE PER IL FUNZIONAMENTO DEL SERVIZIO SANITARIO REGIONALE COMPRESO GLI INTERVENTI DI CLUI ALL'ART. 10 L.R. 38/94 E ART. 5 L.R. 10/89. INIZIATIVE STRAORDINARIE DI ATTIVITA' SANITARIA E CONVEGNI DELLA REGIONE PUGLIA	12257	2.334,90	Fondi Spese
751011	TRASFERIMENTI DI PARTE CORRENTE ALL'ISTITUTO ZOOPROFILATTICO DI FOGGIA (L. 745/75 E L. 833/78) RISORSE VINCOLATE DERIVANTI DA ASSEGNAZIONI STATALI	12285	4.154.640,80	Fondi Spese
771103	Payback e Altro: IZS	11651	4.136.340,00	Fondi Spese
771103	Payback e Altro: IZS	11651	1.855.151,00	Fondi Spese
751011	TRASFERIMENTI DI PARTE CORRENTE ALL'ISTITUTO ZOOPROFILATTICO DI FOGGIA (L. 745/75 E L. 833/78) RISORSE VINCOLATE DERIVANTI DA ASSEGNAZIONI STATALI	na	686.215,02	Fondi Spese
751009	ASSEGNAZIONI ALL'ISTITUTO ZOOPROFILATTICO STATALE DI FOGGIA PER POTENZIAMENTO ATTIVITA' CORRELATE A MALATTIE INFETTIVE E DIFFUSIVE DEGLI ANIMALI - ART. 11 L.R. 21/2000	6785	600.000,00	Fondi Spese
TOTALE			131.262.236,00	
IMPORTO DA BILANCIO			131.262.236,00	Riconciliato

Capitolo	Descrizione Capitolo	Num. Impegno	Residuo	Classificazione GSA
511047	FONDO PER LA PREVENZIONE DEL RISCHIO SISMICO ART. 11 D.L. 28 APRILE 2009 N.39 CONVERTITO CON MODIFICAZIONI DALLA LEGGE 77/2009 INTERVENTI STRUTTURALI DI OPERE PUBBLICHE STRATEGICHE	na	13.453.230,30	Debiti v/Az. San. c/capitale
721022	SPESA PER INTERVENTI DI SISTEMAZIONE EDILIZIA E AMMODERNAMENTO TECNOLOGICO DEL PATRIMONIO SANITARIO PUBBLICO REGIONALE	3	1.598.983,18	Debiti v/Az. San. c/capitale
734030	INTERVENTI DI RISTRUTTURAZIONE EDILIZIA E DI AMMODERNAMENTO TECNOLOGICO DEL PATRIMONIO SANITARIO. (ART. 20 L.67/88) QUOTA 5% CARICO REGIONE.	6408	1.081.053,05	Debiti v/Az. San. c/capitale
721015	COFINANZIAMENTI REGIONALI PER INVESTIMENTO IN SANITA' ED ACQUISTI CESPITI TECNOLOGICI SANITARI. L.R. N. 45/2012. ART. 12	10141	624.728,86	Debiti v/Az. San. c/capitale
1146055	SPESE PER LA COSTRUZIONE DEL NUOVO OSPEDALE SAN CATALDO A TARANTO.	na	608.387,16	Debiti v/Az. San. c/capitale
721055	COFINANZIAMENTO PROGETTI DI RICERCA ED INVESTIMENTI IN AMBITO SANITARIO. L.R. N. 45/2012. ART. 17	859451	545.446,00	Debiti v/Az. San. c/capitale
721055	COFINANZIAMENTO PROGETTI DI RICERCA ED INVESTIMENTI IN AMBITO SANITARIO. L.R. N. 45/2012. ART. 17	859455	150.000,00	Debiti v/Az. San. c/capitale
721042	SPESA FINALIZZATA PER ATTIVITA' DEL CENTRO REGIONALE DELLE ATTIVITA' TRASFUSIONALI (CRAT). L.R. 24/2006	8870	14.311,58	Debiti v/Az. San. c/capitale
721022	SPESA PER INTERVENTI DI SISTEMAZIONE EDILIZIA E AMMODERNAMENTO TECNOLOGICO DEL PATRIMONIO SANITARIO PUBBLICO REGIONALE	6	4.636,80	Debiti v/Az. San. c/capitale
721020	TRASFERIMENTI ALLE AA.UU.SS.LL. PER LA SPESA SANITARIA IN C/CAPITALE L.833/78)	1	7.160.105,67	Debiti v/Az. San. c/capitale
721020	TRASFERIMENTI ALLE AA.UU.SS.LL. PER LA SPESA SANITARIA IN C/CAPITALE L.833/78)	1	5.538.248,90	Debiti v/Az. San. c/capitale
721022	SPESA PER INTERVENTI DI SISTEMAZIONE EDILIZIA E AMMODERNAMENTO TECNOLOGICO DEL PATRIMONIO SANITARIO PUBBLICO REGIONALE	6617	3.301.645,43	Debiti v/Az. San. c/capitale
734031	TRASFERIMENTI ALLE AA.UU.SS.LL. E ALLE AZIENDE OSPEDALIERE DI SOMME TRASFERITE DALLO STATO PER INTERVENTI DI EDILIZIA SANITARIA ART. 20 L. 67/88 STRALCIO II FASE. COFINANZIAMENTO REGIONALE ASSE III P.O. FESR 2007-2013	728664	216.146.687,10	Debiti v/Az. San. c/capitale
734031	TRASFERIMENTI ALLE AA.UU.SS.LL. E ALLE AZIENDE OSPEDALIERE DI SOMME TRASFERITE DALLO STATO PER INTERVENTI DI EDILIZIA SANITARIA ART. 20 L. 67/88 STRALCIO II FASE. COFINANZIAMENTO REGIONALE ASSE III P.O. FESR 2007-2013	614965	19.215.541,94	Debiti v/Az. San. c/capitale
734031	TRASFERIMENTI ALLE AA.UU.SS.LL. E ALLE AZIENDE OSPEDALIERE DI SOMME TRASFERITE DALLO STATO PER INTERVENTI DI EDILIZIA SANITARIA ART. 20 L. 67/88 STRALCIO II FASE. COFINANZIAMENTO REGIONALE ASSE III P.O. FESR 2007-2013	605827	18.305.331,29	Debiti v/Az. San. c/capitale
734031	TRASFERIMENTI ALLE AA.UU.SS.LL. E ALLE AZIENDE OSPEDALIERE DI SOMME TRASFERITE DALLO STATO PER INTERVENTI DI EDILIZIA SANITARIA ART. 20 L. 67/88 STRALCIO II FASE. COFINANZIAMENTO REGIONALE ASSE III P.O. FESR 2007-2013	667505	9.741.249,43	Debiti v/Az. San. c/capitale
712025	SPESE PER IL COMPLETAMENTO DEI SERVIZI DI RADIOTERAPIA, L'ACQUISTO, AGGIORNAMENTO O RINNOVO DI APPARECCHIATURE DIAGNOSTICHE FINALIZZATE ALLA RIDUZIONE DEI TEMPI DI ATTESA DELLE PRESTAZIONI SANITARIE NONCHE' IL RINNOVO DEL PARCO AMBULANZE DEL SISTEMA EMERGENZA	1	4.481.873,22	Debiti v/Az. San. c/capitale
721020	TRASFERIMENTI ALLE AA.UU.SS.LL. PER LA SPESA SANITARIA IN C/CAPITALE	1	3.709.723,71	Debiti v/Az. San.

Allegato alla Nota Integrativa

	L.833/78)			c/capitale
734031	TRASFERIMENTI ALLE AA.UU.SS.LL. E ALLE AZIENDE OSPEDALIERE DI SOMME TRASFERITE DALLO STATO PER INTERVENTI DI EDILIZIA SANITARIA ART. 20 L. 57/88 STRALCIO II FASE. COFINANZIAMENTO REGIONALE ASSE III P.O. FESR 2007-2013.	682617	2.919.288,93	Debiti v/Az. San. c/capitale
751095	FINANZIAMENTO PIANO STRAORDINARIO DI INTERVENTI PER RIQUALIFICAZIONE DELLA ASSISTENZA SANITARIA NEI GRANDI CENTRI URBANI (ART. 71 L. 448/98)	8531	4.620.000,00	Debiti v/Az. San. c/capitale
751095	FINANZIAMENTO PIANO STRAORDINARIO DI INTERVENTI PER RIQUALIFICAZIONE DELLA ASSISTENZA SANITARIA NEI GRANDI CENTRI URBANI (ART. 71 L. 448/98)	711074	1.708.304,62	Debiti v/Az. San. c/capitale
741090C	TRASFERIMENTI E SPESE DI PARTE CORRENTE PER IL FUNZIONAMENTO DEL SERVIZIO SANITARIO REGIONALE - Crediti V/Aziende Sanitarie		13.000.000,00	Debiti v/Az. San. c/capitale
1153010 /116191	PROGRAMMA OPERATIVO FESR 2007-2013 e 2014-2020. INTERVENTO 3.1 PROGRAMMA DI INTERVENTI PER LA INFRASTRUTTURAZIONE DELLA SANITA' TERRITORIALE NEI DISTRETTI SOCIO SANITARI (QUOTA UE - STATO)		178.402.974,61	Debiti v/Az. San. c/capitale
1147060	FONDO PER LO SVILUPPO E COESIONE 2007/2013 - DELIBERE CIPE N. 79/2012 E N. 92/2012 - CONTRIBUTI AGLI INVESTIMENTI PER ENTI LOCALI PROGRAMMA OPERATIVO FESR 2007-2013 e 2014-2020. INTERVENTO 3.1 PROGRAMMA DI INTERVENTI PER LA INFRASTRUTTURAZIONE DELLA SANITA' TERRITORIALE NEI DISTRETTI SOCIO SANITARI (QUOTA UE - STATO)		80.000.000,00	Debiti v/Az. San. c/capitale
1153010	PATTO PER LA PUGLIA FSC 2014-2020. INFRASTRUTTURE PER LA SANITA' TERRITORIALE. CONTRIBUTI AGLI INVESTIMENTI A AMMINISTRAZIONI LOCALI		77.852.619,28	Debiti v/Az. San. c/capitale
1308000	TRASFERIMENTO AGLI ENTI DEL SERVIZIO SANITARIO REGIONALE PER MAGGIORI SPESE IN CONTO CAPITALE SOSTENUTE NEL CORSO DELL'ESERCIZIO 2017. (ART. L.R. /2017)	11260	20.000.000,00	Debiti v/Az. San. c/capitale
771016	TRASFERIMENTO AGLI ENTI DEL SERVIZIO SANITARIO REGIONALE PER MAGGIORI SPESE IN CONTO CAPITALE SOSTENUTE NEL CORSO DELL'ESERCIZIO 2017. (ART. L.R. /2017)	11260	10.000.000,00	Debiti v/Az. San. c/capitale
1301005				
	TOTALE		747.102.642,51	
	IMPORTO DA BILANCIO		747.102.642,51	Riconciliato

Capitolo	Descrizione Capitolo	Num. Impegno	Residuo	Classificazione GSA
751068	TRASFERIMENTO AGLI ENTI DEL SERVIZIO SANITARIO REGIONALE DELLE QUOTE VINCOLATE AGLI OBIETTIVI DI PIANO SANITARIO. RIPARTO ALLE AZIENDE DEL SERVIZIO SANITARIO REGIONALE DELLE RISORSE VERSATE DALLE AZIENDE FARMACEUTICHE A TITOLO DI PAY BACK	12284	143.150.291,44	Debiti v/Az. San.
771103	(ART. 15, COMMI 3 E 4 DEL D. L. 95/2012 CONVERTITO CON L. 135/2012)	8466	113.304.899,99	Debiti v/Az. San.
751068	TRASFERIMENTO AGLI ENTI DEL SERVIZIO SANITARIO REGIONALE DELLE QUOTE VINCOLATE AGLI OBIETTIVI DI PIANO SANITARIO. RIPARTO ALLE AZIENDE DEL SERVIZIO SANITARIO REGIONALE DELLE RISORSE VERSATE DALLE AZIENDE FARMACEUTICHE A TITOLO DI PAY BACK	6458	42.087.664,00	Debiti v/Az. San.
771098	(L. 296 ART. 1 COMMA 796 LETTERA G) - COLLEGATO AL CAP. DI ENTRATA 2035783	11254	38.345.097,08	Debiti v/Az. San.
721070	PROTOCOLLO D'INTESA REGIONE-UNIVERSITA' DI BARI E FOGGIA PER LA DISCIPLINA DELL'INTEGRAZIONE TRA ATTIVITA' DIDATTICA SCIENTIFICA ED ASSISTENZIALE ARTT. 1 E 2 DEL D.LGS. 21/12/1999 N. 517	11170	35.566.516,41	Debiti v/Az. San.
751064	TRASFERIMENTO AGLI ENTI DEL SERVIZIO SANITARIO REGIONALE DELLE QUOTE VINCOLATE AGLI OBIETTIVI DI PIANO SANITARIO PER L'ANNO 2013. ACCORDO INTEGRATIVO PER LA MEDICINA GENERALE E PLS, LA CONTINUITA' ASSISTENZIALE E L'EMERGENZA - URGENZA.	1304	35.442.015,00	Debiti v/Az. San.
731030	TRASFERIMENTO AGLI ENTI DEL SERVIZIO SANITARIO REGIONALE DELLE QUOTE VINCOLATE AGLI OBIETTIVI DI PIANO SANITARIO. RIPARTO ALLE AZIENDE DEL SERVIZIO SANITARIO REGIONALE DELLE RISORSE VERSATE DALLE AZIENDE FARMACEUTICHE A TITOLO DI PAY BACK	11174	32.400.000,00	Debiti v/Az. San.
751068	(L. 296 ART. 1 COMMA 796 LETTERA G) - COLLEGATO AL CAP. DI ENTRATA 2035783	9452	27.671.327,59	Debiti v/Az. San.
751068	TRASFERIMENTO AGLI ENTI DEL SERVIZIO SANITARIO REGIONALE DELLE QUOTE VINCOLATE AGLI OBIETTIVI DI PIANO SANITARIO. RIPARTO ALLE AZIENDE DEL SERVIZIO SANITARIO REGIONALE DELLE RISORSE VERSATE DALLE AZIENDE FARMACEUTICHE A TITOLO DI PAY BACK	12284	24.503.721,00	Debiti v/Az. San.
771098	(L. 296 ART. 1 COMMA 796 LETTERA G) - COLLEGATO AL CAP. DI ENTRATA 2035783	11858	18.705.130,92	Debiti v/Az. San.
751000	LEGGE 210/1992 DGR N. 2095 DEL 30/11/2015 ATTO DI IMPEGNO PER 2668103100==		15.084.745,92	Debiti v/Az. San.
741090	TRASFERIMENTI E SPESE DI PARTE CORRENTE PER IL FUNZIONAMENTO DEL SERVIZIO SANITARIO REGIONALE COMPRESO GLI INTERVENTI DI CUI ALL'ART. 10 L.R. 38/94 E ART. 5 L.R. 10/89. INIZIATIVE STRAORDINARIE DI ATTIVITA' SANITARIA E CONVEGNI DELLA REGIONE PUGLIA.	11192	12.592.624,00	Debiti v/Az. San.
751068	TRASFERIMENTO AGLI ENTI DEL SERVIZIO SANITARIO REGIONALE DELLE QUOTE VINCOLATE AGLI OBIETTIVI DI PIANO SANITARIO. TRASFERIMENTI E SPESE DI PARTE CORRENTE PER IL FUNZIONAMENTO DEL SERVIZIO SANITARIO REGIONALE COMPRESO GLI INTERVENTI DI CUI ALL'ART. 10 L.R. 38/94 E ART. 5 L.R. 10/89. INIZIATIVE STRAORDINARIE DI ATTIVITA' SANITARIA E CONVEGNI DELLA REGIONE PUGLIA.	9323	12.586.434,19	Debiti v/Az. San.
741090	TRASFERIMENTO DELLE RISORSE FINANZIARIE PER L'ESERCIZIO DELLE FUNZIONI SANITARIE AFFERENTI LA MEDICINA PENITENZIARIA. ART. 6 D.P.C.M. 01/04/2008.	11192	10.692.272,85	Debiti v/Az. San.
711046	TRASFERIMENTO AGLI ENTI DEL SERVIZIO SANITARIO REGIONALE DELLE QUOTE VINCOLATE AGLI OBIETTIVI DI PIANO SANITARIO	12272	10.468.364,00	Debiti v/Az. San.
751068		9677	8.069.554,00	Debiti v/Az. San.

Allegato alla Nota Integrativa

	ASSEGNAZIONE ALLE AUSL DELLE QUOTE DI SPESA PER L'ASSISTENZA A RILIEVO SANITARIO FORNITA ALLE PERSONE NON AUTOSUFFICIENTI OSPITATE NELLE STRUTTURE RESIDENZIALI PROTETTE. (ART.4, PUNTO B, L.R. 20/95)	9191	6.738.497,76	Debiti v/Az. San.
741012	ASSEGNAZIONE ALLE AUSL DELLE QUOTE DI SPESA PER L'ASSISTENZA A RILIEVO SANITARIO FORNITA ALLE PERSONE NON AUTOSUFFICIENTI OSPITATE NELLE STRUTTURE RESIDENZIALI PROTETTE. (ART.4, PUNTO B, L.R. 20/95)	11366	5.335.883,20	Debiti v/Az. San.
761026	SPESA FINALIZZATA PER LA FORMAZIONE SPECIFICA IN MEDICINA GENERALE	6444	5.099.200,34	Debiti v/Az. San.
761026	SPESA FINALIZZATA PER LA FORMAZIONE SPECIFICA IN MEDICINA GENERALE	9432	5.057.665,00	Debiti v/Az. San.
761033	SPESA FINALIZZATA PER LA FORMAZIONE SPECIFICA IN MEDICINA GENERALE. ANNO 2013	1297	4.977.207,00	Debiti v/Az. San.
1301012	Trasferimenti alle aziende sanitarie per rimborso crediti antecedenti 01.01.2017 per STP	-	4.456.870,34	Debiti v/Az. San.
751000	LEGGE 210/1992 DGR N. 2095 DEL 30/11/2015 ATTO DI IMPEGNO PER 2668103100=	-	4.392.407,03	Debiti v/Az. San.
761026	SPESA FINALIZZATA PER LA FORMAZIONE SPECIFICA IN MEDICINA GENERALE	11245	4.057.617,00	Debiti v/Az. San.
741012	ASSEGNAZIONE ALLE AUSL DELLE QUOTE DI SPESA PER L'ASSISTENZA A RILIEVO SANITARIO FORNITA ALLE PERSONE NON AUTOSUFFICIENTI OSPITATE NELLE STRUTTURE RESIDENZIALI PROTETTE. (ART.4, PUNTO B, L.R. 20/95)	9276	3.833.962,52	Debiti v/Az. San.
741090	TRASFERIMENTI E SPESE DI PARTE CORRENTE PER IL FUNZIONAMENTO DEL SERVIZIO SANITARIO REGIONALE COMPRESO GLI INTERVENTI DI CUI ALL'ART. 10 L.R. 38/94 E ART. 5 L.R. 10/89. INIZIATIVE STRAORDINARIE DI ATTIVITA' SANITARIA E CONVEGNI DELLA REGIONE PUGLIA.	9285	3.690.108,98	Debiti v/Az. San.
711034	SPESE PER LE ATTIVITA' DI PROGRAMMAZIONE E SORVEGLIANZA A TUTELA DELLA SALUTE UMANA. PIANO REGIONALE PER L'OFFERTA DI VACCINO HPV IN PUGLIA. (CONFERENZA STATO REGIONI DEL 20/12/2007)	5417	3.500.000,00	Debiti v/Az. San.
741090	TRASFERIMENTI E SPESE DI PARTE CORRENTE PER IL FUNZIONAMENTO DEL SERVIZIO SANITARIO REGIONALE COMPRESO GLI INTERVENTI DI CUI ALL'ART. 10 L.R. 38/94 E ART. 5 L.R. 10/89. INIZIATIVE STRAORDINARIE DI ATTIVITA' SANITARIA E CONVEGNI DELLA REGIONE PUGLIA.	9279	3.356.809,00	Debiti v/Az. San.
721072	RISORSE AGGIUNTIVE DA BILANCIO AUTONOMO REGIONALE PER IL RIMBORSO DEI TRAPIANTATI. (ART. 17 L.R. 26/2013 ASSESTAMENTO 2013)	11364	3.000.000,00	Debiti v/Az. San.
741090C	TRASFERIMENTI E SPESE DI PARTE CORRENTE PER IL FUNZIONAMENTO DEL SERVIZIO SANITARIO REGIONALE - Crediti V/Aziende Sanitarie	-	2.882.333,79	Debiti v/Az. San.
741012	ASSEGNAZIONE ALLE AUSL DELLE QUOTE DI SPESA PER L'ASSISTENZA A RILIEVO SANITARIO FORNITA ALLE PERSONE NON AUTOSUFFICIENTI OSPITATE NELLE STRUTTURE RESIDENZIALI PROTETTE. (ART.4, PUNTO B, L.R. 20/95)	6394	2.768.724,33	Debiti v/Az. San.
741090	TRASFERIMENTI E SPESE DI PARTE CORRENTE PER IL FUNZIONAMENTO DEL SERVIZIO SANITARIO REGIONALE COMPRESO GLI INTERVENTI DI CUI ALL'ART. 10 L.R. 38/94 E ART. 5 L.R. 10/89. INIZIATIVE STRAORDINARIE DI ATTIVITA' SANITARIA E CONVEGNI DELLA REGIONE PUGLIA.	7485	2.600.000,00	Debiti v/Az. San.
741090	EROGAZIONE DELLE QUOTE VINCOLATE AGLI OBIETTIVI DI PIANO SANITARIO PER L'ANNO 2007 - DELIBERA CIPE N. 114/07.	-	2.400.000,00	Debiti v/Az. San.
741090	TRASFERIMENTI E SPESE DI PARTE CORRENTE PER IL FUNZIONAMENTO DEL SERVIZIO SANITARIO REGIONALE COMPRESO GLI INTERVENTI DI CUI ALL'ART. 10 L.R. 38/94 E ART. 5 L.R. 10/89. INIZIATIVE STRAORDINARIE DI ATTIVITA' SANITARIA E CONVEGNI DELLA REGIONE PUGLIA.	9279	2.390.200,00	Debiti v/Az. San.
741090	TRASFERIMENTI E SPESE DI PARTE CORRENTE PER IL FUNZIONAMENTO DEL SERVIZIO SANITARIO REGIONALE COMPRESO GLI INTERVENTI DI CUI ALL'ART. 10 L.R. 38/94 E ART. 5 L.R. 10/89. INIZIATIVE STRAORDINARIE DI ATTIVITA' SANITARIA E CONVEGNI DELLA REGIONE PUGLIA.	11192	2.390.200,00	Debiti v/Az. San.
711046	TRASFERIMENTO DELLE RISORSE FINANZIARIE PER L'ESERCIZIO DELLE FUNZIONI SANITARIE AFFERENTI LA MEDICINA PENITENZIARIA. ART. 6 D.P.C.M. 01/04/2008.	9482	2.313.222,00	Debiti v/Az. San.
741016	SPESE PER ELABORAZIONE DATI PER CONTABILIZZAZIONE RICETTE FARMACEUTICHE E IL LORO ACQUISTO - LEGGE 833/78 F.S.R.	2	2.229.714,80	Debiti v/Az. San.
741012	ASSEGNAZIONE ALLE AUSL DELLE QUOTE DI SPESA PER L'ASSISTENZA A RILIEVO SANITARIO FORNITA ALLE PERSONE NON AUTOSUFFICIENTI OSPITATE NELLE STRUTTURE RESIDENZIALI PROTETTE. (ART.4, PUNTO B, L.R. 20/95)	14	2.009.315,49	Debiti v/Az. San.
741090	TRASFERIMENTI E SPESE DI PARTE CORRENTE PER IL FUNZIONAMENTO DEL SERVIZIO SANITARIO REGIONALE COMPRESO GLI INTERVENTI DI CUI ALL'ART. 10 L.R. 38/94 E ART. 5 L.R. 10/89. INIZIATIVE STRAORDINARIE DI ATTIVITA' SANITARIA E CONVEGNI DELLA REGIONE PUGLIA.	10135	1.997.324,00	Debiti v/Az. San.
721043	FONDO SANITARIO NAZIONALE - PARTE CORRENTE A DESTINAZIONE VINCOLATA - FONDO ESCLUSIVITA' DEL RAPPORTO PERSONALE MEDICO DIRIGENTE SANITARIO.	12281	1.982.266,00	Debiti v/Az. San.
761036	FONDO SANITARIO NAZIONALE - PARTE CORRENTE A DESTINAZIONE VINCOLATA - FONDO ESCLUSIVITA' DEL RAPPORTO PERSONALE MEDICO DIRIGENTE SANITARIO. ANNO 2013	1302	1.980.808,00	Debiti v/Az. San.
722080	F.S.N. - PARTE CORRENTE A DESTINAZIONE VINCOLATA - ASSISTENZA SANITARIA CITTADINI EXTRACOMUNITARI. L.40/98 E D.L.286/98.	6448	1.978.639,00	Debiti v/Az. San.
721043	FONDO SANITARIO NAZIONALE - PARTE CORRENTE A DESTINAZIONE VINCOLATA - FONDO ESCLUSIVITA' DEL RAPPORTO PERSONALE MEDICO	9481	1.947.697,21	Debiti v/Az. San.

Allegato alla Nota Integrativa

DIRIGENTE SANITARIO				
721043	FUNDO SANITARIO NAZIONALE - PARTE CORRENTE A DESTINAZIONE VINCOLATA - FONDO ESCLUSIVITA' DEL RAPPORTO PERSONALE MEDICO DIRIGENTE SANITARIO	6454	1.947.697,00	Debiti v/Az. San.
741012	ASSEGNAZIONE ALLE AUSL DELLE QUOTE DI SPESA PER L'ASSISTENZA A RILIEVO SANITARIO FORNITA ALLE PERSONE NON AUTOSUFFICIENTI OSPITATE NELLE STRUTTURE RESIDENZIALI PROTETTE (ART. 4, PUNTO B, L.R. 20/95)	9276	1.873.838,07	Debiti v/Az. San.
712048	POTENZIAMENTO DEI SERVIZI TERRITORIALI DI N.P.I.A. - L.R. 23/08 PUNTO 1.3.2 E 2.4.10	10304	1.800.000,00	Debiti v/Az. San.
722080	F.S.N. - PARTE CORRENTE A DESTINAZIONE VINCOLATA - ASSISTENZA SANITARIA CITTADINI EXTRACOMUNITARI - L.40/98 E D.L.286/98	12282	1.770.180,00	Debiti v/Az. San.
722080	F.S.N. - PARTE CORRENTE A DESTINAZIONE VINCOLATA - ASSISTENZA SANITARIA CITTADINI EXTRACOMUNITARI - L.40/98 E D.L.286/98	9440	1.668.299,00	Debiti v/Az. San.
751068	TRASFERIMENTO AGLI ENTI DEL SERVIZIO SANITARIO REGIONALE DELLE QUOTE VINCOLATE AGLI OBIETTIVI DI PIANO SANITARIO.	9677	1.547.559,57	Debiti v/Az. San.
711033	TRASFERIMENTO ALLE AA.SS.LL. PER IL POTENZIAMENTO DELLE ATTIVITA' DEI CENTRI DI IGIENE MENTALE (ART. 9 L.R. 23/2008)	10306	1.500.000,00	Debiti v/Az. San.
741090	TRASFERIMENTI E SPESE DI PARTE CORRENTE PER IL FUNZIONAMENTO DEL SERVIZIO SANITARIO REGIONALE COMPRESO GLI INTERVENTI DI CUI ALL'ART. 10 L.R. 38/94 E ART. 5 L.R. 10/89 - INIZIATIVE STRAORDINARIE DI ATTIVITA' SANITARIA E CONVEGNI DELLA REGIONE PUGLIA	10135	1.447.200,00	Debiti v/Az. San.
1301010	trasferimenti alle asi per rimborso STP anni precedenti	na	1.401.319,13	Debiti v/Az. San.
711052	F.S.N. PARTE CORRENTE VINCOLATA - TRASFERIMENTI PER ASSICURARE L'ASSISTENZA SANITARIA AI LAVORATORI STRANIERI EMENRSI - ANNO 2013	1306	1.354.601,79	Debiti v/Az. San.
741010	SPESE PER ELABORAZIONE DATI - LEGGE 833/78 F.S.R.	10	1.246.817,05	Debiti v/Az. San.
741090	TRASFERIMENTI E SPESE DI PARTE CORRENTE PER IL FUNZIONAMENTO DEL SERVIZIO SANITARIO REGIONALE COMPRESO GLI INTERVENTI DI CUI ALL'ART. 10 L.R. 38/94 E ART. 5 L.R. 10/89 - INIZIATIVE STRAORDINARIE DI ATTIVITA' SANITARIA E CONVEGNI DELLA REGIONE PUGLIA.	10135	1.219.723,25	Debiti v/Az. San.
741090	TRASFERIMENTI E SPESE DI PARTE CORRENTE PER IL FUNZIONAMENTO DEL SERVIZIO SANITARIO REGIONALE COMPRESO GLI INTERVENTI DI CUI ALL'ART. 10 L.R. 38/94 E ART. 5 L.R. 10/89 - INIZIATIVE STRAORDINARIE DI ATTIVITA' SANITARIA E CONVEGNI DELLA REGIONE PUGLIA.	11192	1.217.855,00	Debiti v/Az. San.
711050	TRASFERIMENTO ALLE A.S.L. DELLE RISORSE STATALI PER LA COPERTURA DELLE SPESE DA QUESTE SOSTENUTE PER GLI ACCERTAMENTI MEDICO-LEGALI DISPOSTI DALLE AMMINISTRAZIONI PUBBLICHE PER I DIPENDENTI ASSENTI DAL SERVIZIO PER MALATTIA	na	1.156.375,62	Debiti v/Az. San.
761025	SPESA FINALIZZATA PER LA FORMAZIONE SPECIFICA IN MEDICINA GENERALE	9430	1.151.246,59	Debiti v/Az. San.
771103	Payback e Altro	11651	1.137.565,27	Debiti v/Az. San.
711046	TRASFERIMENTO DELLE RISORSE FINANZIARIE PER L'ESERCIZIO DELLE FUNZIONI SANITARIE AFFERENTI LA MEDICINA DENTIZIARIA - ART. 6 D.P.C.M. 01/04/2008	9277	1.121.584,03	Debiti v/Az. San.
741084	TRASFERIMENTI AGLI ENTI DEL COMPARTO SANITA' RIVENIENTI DA ESERCIZI PRECEDENTI (COLLEGATO AL CAP. ENTRATA 101108B)	11376	1.107.206,00	Debiti v/Az. San.
741090	TRASFERIMENTI E SPESE DI PARTE CORRENTE PER IL FUNZIONAMENTO DEL SERVIZIO SANITARIO REGIONALE COMPRESO GLI INTERVENTI DI CUI ALL'ART. 10 L.R. 38/94 E ART. 5 L.R. 10/89 - INIZIATIVE STRAORDINARIE DI ATTIVITA' SANITARIA E CONVEGNI DELLA REGIONE PUGLIA.	6435	1.057.475,81	Debiti v/Az. San.
741090	TRASFERIMENTI E SPESE DI PARTE CORRENTE PER IL FUNZIONAMENTO DEL SERVIZIO SANITARIO REGIONALE COMPRESO GLI INTERVENTI DI CUI ALL'ART. 10 L.R. 38/94 E ART. 5 L.R. 10/89 - INIZIATIVE STRAORDINARIE DI ATTIVITA' SANITARIA E CONVEGNI DELLA REGIONE PUGLIA.	7487	1.037.047,90	Debiti v/Az. San.
741010	SPESE PER ELABORAZIONE DATI - LEGGE 833/78 F.S.R.	14	977.617,67	Debiti v/Az. San.
751068	TRASFERIMENTO AGLI ENTI DEL SERVIZIO SANITARIO REGIONALE DELLE QUOTE VINCOLATE AGLI OBIETTIVI DI PIANO SANITARIO.	9677	923.133,84	Debiti v/Az. San.
761022	SPESE FINALIZZATE PER AIDS (CORSI DI FORMAZIONE E DI ASSISTENZA)	9428	895.418,02	Debiti v/Az. San.
741014	SPESE PER ELABORAZIONE DATI LEGGE 833/78 F.S.R. TRASFERIMENTI ALLE AZIENDE DEL SERVIZIO SANITARIO REGIONALE - TRASFERIMENTI CORRENTI A AMMINISTRAZIONI LOCALI	9798	879.749,00	Debiti v/Az. San.
711050	TRASFERIMENTO ALLE A.S.L. DELLE RISORSE STATALI PER LA COPERTURA DELLE SPESE DA QUESTE SOSTENUTE PER GLI ACCERTAMENTI MEDICO-LEGALI DISPOSTI DALLE AMMINISTRAZIONI PUBBLICHE PER I DIPENDENTI ASSENTI DAL SERVIZIO PER MALATTIA	12274	796.104,00	Debiti v/Az. San.
741016	SPESE PER ELABORAZIONE DATI PER CONTABILIZZAZIONE RICETTE FARMACEUTICHE E IL LORO ACQUISTO - LEGGE 833/78 F.S.R.	2	736.130,00	Debiti v/Az. San.
711069	CENTRO REGIONALE PER GLI SCREENING OBBLIGATORI - SCREENING NEONATALE	9298	735.348,00	Debiti v/Az. San.
761025	SPESA FINALIZZATA PER LA FORMAZIONE SPECIFICA IN MEDICINA GENERALE	9430	690.191,90	Debiti v/Az. San.
711052	F.S.N. PARTE CORRENTE VINCOLATA - TRASFERIMENTI PER ASSICURARE L'ASSISTENZA SANITARIA AI LAVORATORI STRANIERI EMENRSI - ANNO 2013	1306	658.004,77	Debiti v/Az. San.
751051	FSN - IMPREVISTI E SOPRAPPVENIENZE DEL SSR EX ART. 29 D. LGS 118/2011 (ART. 6 L.R. 45/2013 BILANCIO DI PREVISIONE 2014)	9297	656.641,55	Debiti v/Az. San.

Allegato alla Nota Integrativa

712047	CONTRIBUTI AI CITTADINI PUGLIESI CHE SI AVVALGONO DEL METODO ABA - ART. 9 L.R. 45/2008	4204	628.320,88	Debiti v/Az. San.
741090	TRASFERIMENTI E SPESE DI PARTE CORRENTE PER IL FUNZIONAMENTO DEL SERVIZIO SANITARIO REGIONALE COMPRESO GLI INTERVENTI DI CUI ALL'ART. 10 L.R. 38/94 E ART. 5 L.R. 10/89. INIZIATIVE STRAORDINARIE DI ATTIVITA' SANITARIA E CONVEGNI DELLA REGIONE PUGLIA. ASSEGNAZIONE ALLE AUSL DELLE QUOTE DI SPESA PER L'ASSISTENZA A RILIEVO SANITARIO FORNITA ALLE PERSONE NON AUTOSUFFICIENTI OSPITATE NELLE STRUTTURE RESIDENZIALI PROTETTE. (ART. 4, PUNTO B, L.R. 20/95)	9279	624.998,00	Debiti v/Az. San.
741012	TRASFERIMENTI E SPESE DI PARTE CORRENTE PER IL FUNZIONAMENTO DEL SERVIZIO SANITARIO REGIONALE - Crediti V/Abende Sanitarie	6412	547.793,32	Debiti v/Az. San.
711052	F.S.N. PARTE CORRENTE VINCOLATA - TRASFERIMENTI PER ASSICURARE L'ASSISTENZA SANITARIA AI LAVORATORI STRANIERI EMENRSI ANNO 2013	1306	530.006,00	Debiti v/Az. San.
742010	EROGAZIONI DELLE QUOTE VINCOLATE AL COFINANZIAMENTO DEI PROGETTI ATTUATIVI DEL PIANO SANITARIO NAZIONALE PER L'ANNO 2007	10144	483.176,00	Debiti v/Az. San.
741090	TRASFERIMENTI E SPESE DI PARTE CORRENTE PER IL FUNZIONAMENTO DEL SERVIZIO SANITARIO REGIONALE COMPRESO GLI INTERVENTI DI CUI ALL'ART. 10 L.R. 38/94 E ART. 5 L.R. 10/89. INIZIATIVE STRAORDINARIE DI ATTIVITA' SANITARIA E CONVEGNI DELLA REGIONE PUGLIA	11197	470.761,21	Debiti v/Az. San.
712047	CONTRIBUTI AI CITTADINI PUGLIESI CHE SI AVVALGONO DEL METODO ABA - ART. 9 L.R. 45/2008	9090	462.520,00	Debiti v/Az. San.
711046	TRASFERIMENTO DELLE RISORSE FINANZIARIE PER L'ESERCIZIO DELLE FUNZIONI SANITARIE AFFERENTI LA MEDICINA PENITENZIARIA. ART. 6 D.P.C.M. 01/04/2008.	11370	440.800,00	Debiti v/Az. San.
741090	TRASFERIMENTI E SPESE DI PARTE CORRENTE PER IL FUNZIONAMENTO DEL SERVIZIO SANITARIO REGIONALE COMPRESO GLI INTERVENTI DI CUI ALL'ART. 10 L.R. 38/94 E ART. 5 L.R. 10/89. INIZIATIVE STRAORDINARIE DI ATTIVITA' SANITARIA E CONVEGNI DELLA REGIONE PUGLIA.	11192	425.760,00	Debiti v/Az. San.
741090	TRASFERIMENTI E SPESE DI PARTE CORRENTE PER IL FUNZIONAMENTO DEL SERVIZIO SANITARIO REGIONALE COMPRESO GLI INTERVENTI DI CUI ALL'ART. 10 L.R. 38/94 E ART. 5 L.R. 10/89. INIZIATIVE STRAORDINARIE DI ATTIVITA' SANITARIA E CONVEGNI DELLA REGIONE PUGLIA. ASSEGNAZIONE ALLE AUSL DELLE QUOTE DI SPESA PER L'ASSISTENZA A RILIEVO SANITARIO FORNITA ALLE PERSONE NON AUTOSUFFICIENTI OSPITATE NELLE STRUTTURE RESIDENZIALI PROTETTE. (ART. 4, PUNTO B, L.R. 20/95)	7487	400.000,00	Debiti v/Az. San.
741012	TRASFERIMENTI PER IL PROGRAMMA OPERATIVO FSE 2007-2013 - TRASFERIMENTI AD AZIENDE OSPEDALIERE PER TIROCINI FORMATIVI	9276	353.231,19	Debiti v/Az. San.
761052	TRASFERIMENTI ALLE A.U.S.L. PER ASSISTENZA ECONOMICA AI PAZIENTI PSICHIATRICI (ART. 32, COMMA 4, L.R. N. 10/2007).	6750	331.252,00	Debiti v/Az. San.
783035	TRASFERIMENTI E SPESE DI PARTE CORRENTE PER IL FUNZIONAMENTO DEL SERVIZIO SANITARIO REGIONALE COMPRESO GLI INTERVENTI DI CUI ALL'ART. 10 L.R. 38/94 E ART. 5 L.R. 10/89. INIZIATIVE STRAORDINARIE DI ATTIVITA' SANITARIA E CONVEGNI DELLA REGIONE PUGLIA.	na	327.031,69	Debiti v/Az. San.
741090	FONDO SANITARIO NAZIONALE - PARTE CORRENTE A DESTINAZIONE VINCOLATA - FONDO ESCLUSIVITA' DEL RAPPORTO PERSONALE MEDICO DIRIGENTE SANITARIO	1286	312.500,00	Debiti v/Az. San.
721043	TRASFERIMENTO IN CONTO CORRENTE AD AZIENDE SANITARIE DI RISORSE DESTINATE PER PRESTAZIONI DI ASSISTENZA TERMAL	9305	300.479,00	Debiti v/Az. San.
1301009	SPESE PER ELABORAZIONE DATI PER CONTABILIZZAZIONE RICETTE FARMACELTICHE E IL LORO ACQUISTO - LEGGE 833/78 F.5.R.	11693	265.858,00	Debiti v/Az. San.
741016	SPESA FINALIZZATA PER ATTIVITA' DEL CENTRO REGIONALE DELLE ATTIVITA' TRASFUSIONALI (CRAT) L.R. 24/2006	1	259.538,26	Debiti v/Az. San.
721042	ASSEGNAZIONE ALLE AUSL DELLE QUOTE DI SPESA PER L'ASSISTENZA A RILIEVO SANITARIO FORNITA ALLE PERSONE NON AUTOSUFFICIENTI OSPITATE NELLE STRUTTURE RESIDENZIALI PROTETTE. (ART. 4, PUNTO B, L.R. 20/95)	na	249.620,67	Debiti v/Az. San.
741012	CONTRATTI DI FORMAZIONE A FINANZIAMENTO REGIONALE PER MEDICI SPECIALIZZANDI ALLE UNIVERSITA' DI BARI E FOGGIA ART. 35 D. LGS 17/08/1999 N. 368	9276	246.000,00	Debiti v/Az. San.
721060	TRASFERIMENTI E SPESE DI PARTE CORRENTE PER IL FUNZIONAMENTO DEL SERVIZIO SANITARIO REGIONALE COMPRESO GLI INTERVENTI DI CUI ALL'ART. 10 L.R. 38/94 E ART. 5 L.R. 10/89. INIZIATIVE STRAORDINARIE DI ATTIVITA' SANITARIA E CONVEGNI DELLA REGIONE PUGLIA.	2	237.335,42	Debiti v/Az. San.
741090	TRASFERIMENTI E SPESE DI PARTE CORRENTE PER IL FUNZIONAMENTO DEL SERVIZIO SANITARIO REGIONALE COMPRESO GLI INTERVENTI DI CUI ALL'ART. 10 L.R. 38/94 E ART. 5 L.R. 10/89. INIZIATIVE STRAORDINARIE DI ATTIVITA' SANITARIA E CONVEGNI DELLA REGIONE PUGLIA.	11192	223.096,66	Debiti v/Az. San.
741090	TRASFERIMENTI STATALI PER IL COFINANZIAMENTO DEI PROGETTI ATTUATIVI DEL PIANO SANITARIO NAZIONALE ANNO 2009 DM SALUTE 29/11/2011.	62	205.768,67	Debiti v/Az. San.
712000	SPESA FINALIZZATA PER ATTIVITA' DEL CENTRO REGIONALE DELLE ATTIVITA' TRASFUSIONALI (CRAT) L.R. 24/2006	10140	194.216,36	Debiti v/Az. San.
721042	ASSEGNAZIONE ALLE AUSL DELLE QUOTE DI SPESA PER L'ASSISTENZA A RILIEVO SANITARIO FORNITA ALLE PERSONE NON AUTOSUFFICIENTI OSPITATE NELLE STRUTTURE RESIDENZIALI PROTETTE. (ART. 4, PUNTO B, L.R. 20/95)	na	193.552,78	Debiti v/Az. San.
741012	PRESTAZIONI INTEGRATIVE DI CUI AI COMMI 3 E 4 DELL'ART. 57 L. 833/78	9276	181.785,52	Debiti v/Az. San.
783050	ART. 25 L.R. 9/2000	9880	176.741,29	Debiti v/Az. San.

Allegato alla Nota Integrativa

711052	F.S.N. PARTE CORRENTE VINCOLATA - TRASFERIMENTI PER ASSICURARE L'ASSISTENZA SANITARIA AI LAVORATORI STRANIERI EMENRSI. ANNO 2013	1306	176.064,31	Debiti v/Az. San.
751015	TRASFERIMENTI A UJL SS LL ED ENTI PUBBLICI PER INTERVENTI IN MATERIA DI TUTELA DEGLI ANIMALI DI AFFEZIONE E PREVENZIONE DEL RANDAGISMO L. 281/91	2	175.046,39	Debiti v/Az. San.
771103	Payback e Altro, FSN Vincolato Anni pref	11651	173.934,27	Debiti v/Az. San.
741090	TRASFERIMENTI E SPESE DI PARTE CORRENTE PER IL FUNZIONAMENTO DEL SERVIZIO SANITARIO REGIONALE COMPRESO GLI INTERVENTI DI CUI ALL'ART. 10 L.R. 38/94 E ART. 5 L.R. 10/89. INIZIATIVE STRAORDINARIE DI ATTIVITA' SANITARIA E CONVEGNI DELLA REGIONE PUGLIA. ASSEGNAZIONE ALLE AUSL DELLE QUOTE DI SPESA PER L'ASSISTENZA A RILIEVO SANITARIO FORNITA ALLE PERSONE NON AUTOSUFFICIENTI OSPITATE NELLE STRUTTURE RESIDENZIALI PROTETTE (ART. 4, PUNTO B, L.R. 20/95)	9279	168.301,28	Debiti v/Az. San.
741012	TRASFERIMENTI E SPESE DI PARTE CORRENTE PER IL FUNZIONAMENTO DEL SERVIZIO SANITARIO REGIONALE COMPRESO GLI INTERVENTI DI CUI ALL'ART. 10 L.R. 38/94 E ART. 5 L.R. 10/89. INIZIATIVE STRAORDINARIE DI ATTIVITA' SANITARIA E CONVEGNI DELLA REGIONE PUGLIA. ASSEGNAZIONE ALLE AUSL DELLE QUOTE DI SPESA PER L'ASSISTENZA A RILIEVO SANITARIO FORNITA ALLE PERSONE NON AUTOSUFFICIENTI OSPITATE NELLE STRUTTURE RESIDENZIALI PROTETTE (ART. 4, PUNTO B, L.R. 20/95)	9191	166.881,64	Debiti v/Az. San.
741090	TRASFERIMENTI E SPESE DI PARTE CORRENTE PER IL FUNZIONAMENTO DEL SERVIZIO SANITARIO REGIONALE COMPRESO GLI INTERVENTI DI CUI ALL'ART. 10 L.R. 38/94 E ART. 5 L.R. 10/89. INIZIATIVE STRAORDINARIE DI ATTIVITA' SANITARIA E CONVEGNI DELLA REGIONE PUGLIA. ASSEGNAZIONE ALLE AUSL DELLE QUOTE DI SPESA PER L'ASSISTENZA A RILIEVO SANITARIO FORNITA ALLE PERSONE NON AUTOSUFFICIENTI OSPITATE NELLE STRUTTURE RESIDENZIALI PROTETTE (ART. 4, PUNTO B, L.R. 20/95)	1286	153.883,06	Debiti v/Az. San.
741012	TRASFERIMENTI E SPESE DI PARTE CORRENTE PER IL FUNZIONAMENTO DEL SERVIZIO SANITARIO REGIONALE COMPRESO GLI INTERVENTI DI CUI ALL'ART. 10 L.R. 38/94 E ART. 5 L.R. 10/89. INIZIATIVE STRAORDINARIE DI ATTIVITA' SANITARIA E CONVEGNI DELLA REGIONE PUGLIA. ASSEGNAZIONE ALLE AUSL DELLE QUOTE DI SPESA PER L'ASSISTENZA A RILIEVO SANITARIO FORNITA ALLE PERSONE NON AUTOSUFFICIENTI OSPITATE NELLE STRUTTURE RESIDENZIALI PROTETTE (ART. 4, PUNTO B, L.R. 20/95)	9276	146.212,00	Debiti v/Az. San.
721075	SPESE PER PRESTAZIONI SANITARIE IN FAVORE DI CITTADINI EXTRACOMUNITARI NELL'AMBITO DI INIZIATIVE UMANITARIE (ART. 23 L.R. 25/2007)	2	143.858,90	Debiti v/Az. San.
741012	ASSEGNAZIONE ALLE AUSL DELLE QUOTE DI SPESA PER L'ASSISTENZA A RILIEVO SANITARIO FORNITA ALLE PERSONE NON AUTOSUFFICIENTI OSPITATE NELLE STRUTTURE RESIDENZIALI PROTETTE (ART. 4, PUNTO B, L.R. 20/95)	9276	140.403,00	Debiti v/Az. San.
771103	Payback e Altro, FSN Vincolato Anni pref	11651	136.845,98	Debiti v/Az. San.
711052	F.S.N. PARTE CORRENTE VINCOLATA - TRASFERIMENTI PER ASSICURARE L'ASSISTENZA SANITARIA AI LAVORATORI STRANIERI EMENRSI. ANNO 2013	1306	135.685,21	Debiti v/Az. San.
741090	TRASFERIMENTI E SPESE DI PARTE CORRENTE PER IL FUNZIONAMENTO DEL SERVIZIO SANITARIO REGIONALE COMPRESO GLI INTERVENTI DI CUI ALL'ART. 10 L.R. 38/94 E ART. 5 L.R. 10/89. INIZIATIVE STRAORDINARIE DI ATTIVITA' SANITARIA E CONVEGNI DELLA REGIONE PUGLIA.	7225	128.125,00	Debiti v/Az. San.
741090	TRASFERIMENTI E SPESE DI PARTE CORRENTE PER IL FUNZIONAMENTO DEL SERVIZIO SANITARIO REGIONALE COMPRESO GLI INTERVENTI DI CUI ALL'ART. 10 L.R. 38/94 E ART. 5 L.R. 10/89. INIZIATIVE STRAORDINARIE DI ATTIVITA' SANITARIA E CONVEGNI DELLA REGIONE PUGLIA.	7486	118.647,04	Debiti v/Az. San.
761052	TRASFERIMENTI PER IL PROGRAMMA OPERATIVO FSE 2007-2013 - TRASFERIMENTI AD AZIENDE OSPEDALIERE PER TIROCINI FORMATIVI	6750	113.443,00	Debiti v/Az. San.
741090	TRASFERIMENTI E SPESE DI PARTE CORRENTE PER IL FUNZIONAMENTO DEL SERVIZIO SANITARIO REGIONALE COMPRESO GLI INTERVENTI DI CUI ALL'ART. 10 L.R. 38/94 E ART. 5 L.R. 10/89. INIZIATIVE STRAORDINARIE DI ATTIVITA' SANITARIA E CONVEGNI DELLA REGIONE PUGLIA.	10135	113.000,94	Debiti v/Az. San.
712047	CONTRIBUTI AI CITTADINI PUGLIESI CHE SI AVVALGONO DEL METODO ABA. ART. 9 L.R. 45/2008	4204	90.612,69	Debiti v/Az. San.
711077	TRASFERIMENTI CORRENTI AD ENTI DEL SSN PER IL PROGETTO "SVILUPPO DI UN NUOVO MODELLO DI PREVENZIONE DELLE PATOLOGIE CORRELATE AI TRATTAMENTI ANTI-TUMORALI NEI PAZIENTI LUNGO-SOPRAVVIVENTI AFFETTI DA LINFOMA"	9451	87.500,00	Debiti v/Az. San.
711048	INDENNITA' DI RESIDENZA PER FARMACIE RURALI, AI SENSI DELLA L. 221/1968 (ART. 5 L.R. 22/2013)	5870	82.718,68	Debiti v/Az. San.
761030	TRASFERIMENTI DI PARTE CORRENTE PER INTERVENTI PER LA FIBROSI CISTICA L.833/78.	10155	71.400,00	Debiti v/Az. San.
741090	TRASFERIMENTI E SPESE DI PARTE CORRENTE PER IL FUNZIONAMENTO DEL SERVIZIO SANITARIO REGIONALE COMPRESO GLI INTERVENTI DI CUI ALL'ART. 10 L.R. 38/94 E ART. 5 L.R. 10/89. INIZIATIVE STRAORDINARIE DI ATTIVITA' SANITARIA E CONVEGNI DELLA REGIONE PUGLIA.	7485	70.572,20	Debiti v/Az. San.
711052	F.S.N. PARTE CORRENTE VINCOLATA - TRASFERIMENTI PER ASSICURARE L'ASSISTENZA SANITARIA AI LAVORATORI STRANIERI EMENRSI. ANNO 2013	1306	61.660,64	Debiti v/Az. San.
1202003	SPESE PER IL CONTRIBUTO ALL'ACQUISTO DI PARRUCCHE PER PAZIENTI ONCOLOGICI (L.R. N. 8/2017)	na	60.095,20	Debiti v/Az. San.
722080	F.S.N. - PARTE CORRENTE A DESTINAZIONE VINCOLATA - ASSISTENZA SANITARIA CITTADINI EXTRACOMUNITARI. L.40/98 E D.L.286/98.	419	57.933,79	Debiti v/Az. San.
712067	SPESE PER FAVORIRE L'ACCESSO ALLE TECNICHE DI PROCREAZIONE ASSISTITA ART. 18 L. 40/2004	10154	57.483,80	Debiti v/Az. San.
741012	ASSEGNAZIONE ALLE AUSL DELLE QUOTE DI SPESA PER L'ASSISTENZA A RILIEVO SANITARIO FORNITA ALLE PERSONE NON AUTOSUFFICIENTI OSPITATE NELLE STRUTTURE RESIDENZIALI PROTETTE (ART. 4, PUNTO B, L.R. 20/95)	9276	56.447,32	Debiti v/Az. San.
742010	EROGAZIONI DELLE QUOTE VINCOLATE AL COFINANZIAMENTO DEI PROGETTI ATTUATIVI DEL PIANO SANITARIO NAZIONALE PER L'ANNO 2007	10144	53.715,00	Debiti v/Az. San.
711049	TRASFERIMENTI ALLE AA.SS.LL. PER INTERVENTI DI PREVENZIONE, TRATTAMENTO TERAPEUTICO E RECUPERO SOCIALE DEI SOGGETTI AFFETTI DA SINDROME DA GIOCO D'AZZARDO PATOLOGICO ART. 9 L.R. 43 DEL 13/12/2013.	6402	52.000,00	Debiti v/Az. San.

Allegato alla Nota Integrativa

711015	ASSEGNAZIONE ALLE AZIENDE SANITARIE PER LA FORMAZIONE DI FIGURE PROFESSIONALI SANITARIE E NON, AI FINI DELLA PREVENZIONE, ASSISTENZA E RIABILITAZIONE DELLE DONNE E DELLE BAMBINE SOTTOPOSTE AD INFIUBULAZIONE	847196	51.726,28	Debiti v/Az. San.
761025	SPESA FINALIZZATA PER LA FORMAZIONE SPECIFICA IN MEDICINA GENERALE	9430	49.631,83	Debiti v/Az. San.
741012	ASSEGNAZIONE ALLE AUSL DELLE QUOTE DI SPESA PER L'ASSISTENZA A RILIEVO SANITARIO FORNITA ALLE PERSONE NON AUTOSUFFICIENTI OSPITATE NELLE STRUTTURE RESIDENZIALI PROTETTE. (ART.4, PUNTO B, L. R. 20/95)	9276	45.547,15	Debiti v/Az. San.
741090	TRASFERIMENTI E SPESE DI PARTE CORRENTE PER IL FUNZIONAMENTO DEL SERVIZIO SANITARIO REGIONALE COMPRESO GLI INTERVENTI DI CUI ALL'ART. 10 L.R. 38/94 E ART. 5 L.R. 10/89. INIZIATIVE STRAORDINARIE DI ATTIVITA' SANITARIA E CONVEGNI DELLA REGIONE PUGLIA	1224	45.000,00	Debiti v/Az. San.
761025	SPESA FINALIZZATA PER LA FORMAZIONE SPECIFICA IN MEDICINA GENERALE	9430	42.214,23	Debiti v/Az. San.
751085	SPESA PER PROGETTI IN MATERIA DI FARMACOVIGILANZA ART. 31, COMMA 14 L. 449/97	858540	42.000,00	Debiti v/Az. San.
751085	SPESA PER PROGETTI IN MATERIA DI FARMACOVIGILANZA ART. 31, COMMA 14 L. 449/97	858540	42.000,00	Debiti v/Az. San.
761033	SPESA FINALIZZATA PER LA FORMAZIONE SPECIFICA IN MEDICINA GENERALE, ANNO 2013	1297	40.821,22	Debiti v/Az. San.
761036	FONDO SANITARIO NAZIONALE - PARTE CORRENTE A DESTINAZIONE VINCOLATA - FONDO ESCLUSIVITA' DEL RAPPORTO PERSONALE MEDICO DIRIGENTE SANITARIO, ANNO 2013	1302	40.186,00	Debiti v/Az. San.
721043	FONDO SANITARIO NAZIONALE - PARTE CORRENTE A DESTINAZIONE VINCOLATA - FONDO ESCLUSIVITA' DEL RAPPORTO PERSONALE MEDICO DIRIGENTE SANITARIO	9307	39.403,40	Debiti v/Az. San.
711048	INDENNITA' DI RESIDENZA PER FARMACIE RURALI, AI SENSI DELLA L. 221/1968. (ART.5 L.R. 22/2013)	1988	37.186,01	Debiti v/Az. San.
721042	SPESA FINALIZZATA PER ATTIVITA' DEL CENTRO REGIONALE DELLE ATTIVITA' TRASFUSIONALI (CRAT). L. R. 24/2006	9453	36.600,00	Debiti v/Az. San.
741090	TRASFERIMENTI E SPESE DI PARTE CORRENTE PER IL FUNZIONAMENTO DEL SERVIZIO SANITARIO REGIONALE COMPRESO GLI INTERVENTI DI CUI ALL'ART. 10 L.R. 38/94 E ART. 5 L.R. 10/89. INIZIATIVE STRAORDINARIE DI ATTIVITA' SANITARIA E CONVEGNI DELLA REGIONE PUGLIA.	9280	36.000,00	Debiti v/Az. San.
741090C	TRASFERIMENTI E SPESE DI PARTE CORRENTE PER IL FUNZIONAMENTO DEL SERVIZIO SANITARIO REGIONALE - Crediti V/Aziende Sanitarie	-	31.065,00	Debiti v/Az. San.
741090C	TRASFERIMENTI E SPESE DI PARTE CORRENTE PER IL FUNZIONAMENTO DEL SERVIZIO SANITARIO REGIONALE - Crediti V/Aziende Sanitarie	-	30.529,27	Debiti v/Az. San.
722080	F. S. N. - PARTE CORRENTE A DESTINAZIONE VINCOLATA - ASSISTENZA SANITARIA CITTADINI EXTRACOMUNITARI. L. 40/98 E D. L. 286/98.	11375	26.047,00	Debiti v/Az. San.
741090	TRASFERIMENTI E SPESE DI PARTE CORRENTE PER IL FUNZIONAMENTO DEL SERVIZIO SANITARIO REGIONALE COMPRESO GLI INTERVENTI DI CUI ALL'ART. 10 L.R. 38/94 E ART. 5 L.R. 10/89. INIZIATIVE STRAORDINARIE DI ATTIVITA' SANITARIA E CONVEGNI DELLA REGIONE PUGLIA.	7225	21.875,00	Debiti v/Az. San.
721042	SPESA FINALIZZATA PER ATTIVITA' DEL CENTRO REGIONALE DELLE ATTIVITA' TRASFUSIONALI (CRAT). L. R. 24/2006	8754	21.397,00	Debiti v/Az. San.
771103	Payback e Altri, FSN Vincolato Anni prec. RIMBORSO ALLE ASL INDENNITA' STATALE SPETTANTE AI CITTADINI COLPITI DA TBC NON ASSISTITI DALL'INPS. L. 88/77. EX ART. 3 COMMA 1 L. 549/95	11651	20.062,03	Debiti v/Az. San.
712039	RIMBORSO ALLE ASL INDENNITA' STATALE SPETTANTE AI CITTADINI COLPITI DA TBC NON ASSISTITI DALL'INPS. L. 88/77. EX ART. 3 COMMA 1 L. 549/95	8331	16.667,00	Debiti v/Az. San.
712039	RIMBORSO ALLE ASL INDENNITA' STATALE SPETTANTE AI CITTADINI COLPITI DA TBC NON ASSISTITI DALL'INPS. L. 88/77. EX ART. 3 COMMA 1 L. 549/95.	8332	16.667,00	Debiti v/Az. San.
761025	SPESA FINALIZZATA PER LA FORMAZIONE SPECIFICA IN MEDICINA GENERALE.	9430	14.228,79	Debiti v/Az. San.
721042	SPESA FINALIZZATA PER ATTIVITA' DEL CENTRO REGIONALE DELLE ATTIVITA' TRASFUSIONALI (CRAT). L. R. 24/2006	8754	12.200,00	Debiti v/Az. San.
783050	PRESTAZIONI INTEGRATIVE DI CUI AI COMMI 3 E 4 DELL'ART. 57 L. 833/78 ART. 25 L.R. 9/2000	9880	12.057,96	Debiti v/Az. San.
711066	TRASFERIMENTI AGLI ENTI DEL SERVIZIO SANITARIO REGIONALE PER L'ATTIVITA' DI PREVENZIONE NEI LUOGHI DI LAVORO E PER L'ORGANIZZAZIONE DI CORSI DI FORMAZIONE - D. LGS. N. 81 DEL 9/04/08 (COLLEGATO C.E. 3061125). TRASFERIMENTI CORRENTI A AMMINISTRAZIONI LOCALI	10112	9.936,00	Debiti v/Az. San.
783050	PRESTAZIONI INTEGRATIVE DI CUI AI COMMI 3 E 4 DELL'ART. 57 L. 833/78 ART. 25 L.R. 9/2000.	6396	7.681,43	Debiti v/Az. San.
712047	CONTRIBUTI AI CITTADINI PUGLIESI CHE SI AVVALGONO DEL METODO ABA ART. 9 L.R. 45/2008	4204	6.933,00	Debiti v/Az. San.
761025	SPESA FINALIZZATA PER LA FORMAZIONE SPECIFICA IN MEDICINA GENERALE	4	5.314,62	Debiti v/Az. San.
712047	CONTRIBUTI AI CITTADINI PUGLIESI CHE SI AVVALGONO DEL METODO ABA ART. 9 L.R. 45/2008	4204	5.275,00	Debiti v/Az. San.
761026	SPESA FINALIZZATA PER LA FORMAZIONE SPECIFICA IN MEDICINA GENERALE.	na	4.539,40	Debiti v/Az. San.
711048	INDENNITA' DI RESIDENZA PER FARMACIE RURALI, AI SENSI DELLA L. 221/1968. (ART.5 L.R. 22/2013)	1988	3.775,18	Debiti v/Az. San.

Allegato alla Nota Integrativa

741090	TRASFERIMENTI E SPESE DI PARTE CORRENTE PER IL FUNZIONAMENTO DEL SERVIZIO SANITARIO REGIONALE COMPRESO GLI INTERVENTI DI CUI ALL'ART. 10 L.R. 38/94 E ART. 5 L.R. 10/89. INIZIATIVE STRAORDINARIE DI ATTIVITA' SANITARIA E CONVEGNI DELLA REGIONE PUGLIA. ASSEGNAZIONE ALLE AUSL DELLE QUOTE DI SPESA PER L'ASSISTENZA A RILIEVO SANITARIO FORNITA ALLE PERSONE NON AUTOSUFFICIENTI OSPITATE NELLE STRUTTURE RESIDENZIALI PROTETTE. (ART. 4, PUNTO B, L.R. 20/95)	66	2.211,83	Debiti v/Az. San.
741012	RIMBORSO ALLE ASL INDENNITA' STATALE SPETTANTE AI CITTADINI COLPITI DA TBC NON ASSISTITI DALL'INPS. L. 88/77. EX ART. 3 COMMA 1 L. 549/95	9276	2.158,69	Debiti v/Az. San.
712039	COMPENSI PER COMPONENTILIBERO PROFESSIONISTI IN SENSO ALLE COMMISSIONI DEL CONCORSO PUBBLICO PER L'AMMISSIONE AL CORSO TRIENNALE DI FORMAZIONE SPECIFICA IN MEDICINA GENERALE. SPESA FINALIZZATA PER LA FORMAZIONE SPECIFICA IN MEDICINA GENERALE.	8333	1.105,14	Debiti v/Az. San.
761031	COMPENSI PER COMPONENTILIBERO PROFESSIONISTI IN SENSO ALLE COMMISSIONI DEL CONCORSO PUBBLICO PER L'AMMISSIONE AL CORSO TRIENNALE DI FORMAZIONE SPECIFICA IN MEDICINA GENERALE.	10797	1.000,00	Debiti v/Az. San.
761026	COMPENSI PER COMPONENTILIBERO PROFESSIONISTI IN SENSO ALLE COMMISSIONI DEL CONCORSO PUBBLICO PER L'AMMISSIONE AL CORSO TRIENNALE DI FORMAZIONE SPECIFICA IN MEDICINA GENERALE.	7451	900,00	Debiti v/Az. San.
761031	COMPENSI PER COMPONENTILIBERO PROFESSIONISTI IN SENSO ALLE COMMISSIONI DEL CONCORSO PUBBLICO PER L'AMMISSIONE AL CORSO TRIENNALE DI FORMAZIONE SPECIFICA IN MEDICINA GENERALE.	10545	750,00	Debiti v/Az. San.
761031	COMPENSI PER COMPONENTILIBERO PROFESSIONISTI IN SENSO ALLE COMMISSIONI DEL CONCORSO PUBBLICO PER L'AMMISSIONE AL CORSO TRIENNALE DI FORMAZIONE SPECIFICA IN MEDICINA GENERALE.	10546	750,00	Debiti v/Az. San.
761026	COMPENSI PER COMPONENTILIBERO PROFESSIONISTI IN SENSO ALLE COMMISSIONI DEL CONCORSO PUBBLICO PER L'AMMISSIONE AL CORSO TRIENNALE DI FORMAZIONE SPECIFICA IN MEDICINA GENERALE.	7473	600,00	Debiti v/Az. San.
761031	COMPENSI PER COMPONENTILIBERO PROFESSIONISTI IN SENSO ALLE COMMISSIONI DEL CONCORSO PUBBLICO PER L'AMMISSIONE AL CORSO TRIENNALE DI FORMAZIONE SPECIFICA IN MEDICINA GENERALE.	7456	600,00	Debiti v/Az. San.
761031	COMPENSI PER COMPONENTILIBERO PROFESSIONISTI IN SENSO ALLE COMMISSIONI DEL CONCORSO PUBBLICO PER L'AMMISSIONE AL CORSO TRIENNALE DI FORMAZIONE SPECIFICA IN MEDICINA GENERALE.	7458	600,00	Debiti v/Az. San.
761031	COMPENSI PER COMPONENTILIBERO PROFESSIONISTI IN SENSO ALLE COMMISSIONI DEL CONCORSO PUBBLICO PER L'AMMISSIONE AL CORSO TRIENNALE DI FORMAZIONE SPECIFICA IN MEDICINA GENERALE.	7459	600,00	Debiti v/Az. San.
761031	COMPENSI PER COMPONENTILIBERO PROFESSIONISTI IN SENSO ALLE COMMISSIONI DEL CONCORSO PUBBLICO PER L'AMMISSIONE AL CORSO TRIENNALE DI FORMAZIONE SPECIFICA IN MEDICINA GENERALE.	7460	600,00	Debiti v/Az. San.
761031	COMPENSI PER COMPONENTILIBERO PROFESSIONISTI IN SENSO ALLE COMMISSIONI DEL CONCORSO PUBBLICO PER L'AMMISSIONE AL CORSO TRIENNALE DI FORMAZIONE SPECIFICA IN MEDICINA GENERALE.	7461	600,00	Debiti v/Az. San.
761031	COMPENSI PER COMPONENTILIBERO PROFESSIONISTI IN SENSO ALLE COMMISSIONI DEL CONCORSO PUBBLICO PER L'AMMISSIONE AL CORSO TRIENNALE DI FORMAZIONE SPECIFICA IN MEDICINA GENERALE.	7463	600,00	Debiti v/Az. San.
761031	COMPENSI PER COMPONENTILIBERO PROFESSIONISTI IN SENSO ALLE COMMISSIONI DEL CONCORSO PUBBLICO PER L'AMMISSIONE AL CORSO TRIENNALE DI FORMAZIONE SPECIFICA IN MEDICINA GENERALE.	7465	600,00	Debiti v/Az. San.
761031	COMPENSI PER COMPONENTILIBERO PROFESSIONISTI IN SENSO ALLE COMMISSIONI DEL CONCORSO PUBBLICO PER L'AMMISSIONE AL CORSO TRIENNALE DI FORMAZIONE SPECIFICA IN MEDICINA GENERALE.	7466	600,00	Debiti v/Az. San.
761031	COMPENSI PER COMPONENTILIBERO PROFESSIONISTI IN SENSO ALLE COMMISSIONI DEL CONCORSO PUBBLICO PER L'AMMISSIONE AL CORSO TRIENNALE DI FORMAZIONE SPECIFICA IN MEDICINA GENERALE.	7467	600,00	Debiti v/Az. San.
761031	COMPENSI PER COMPONENTILIBERO PROFESSIONISTI IN SENSO ALLE COMMISSIONI DEL CONCORSO PUBBLICO PER L'AMMISSIONE AL CORSO TRIENNALE DI FORMAZIONE SPECIFICA IN MEDICINA GENERALE.	7472	600,00	Debiti v/Az. San.
741012	ASSEGNAZIONE ALLE AUSL DELLE QUOTE DI SPESA PER L'ASSISTENZA A RILIEVO SANITARIO FORNITA ALLE PERSONE NON AUTOSUFFICIENTI OSPITATE NELLE STRUTTURE RESIDENZIALI PROTETTE. (ART. 4, PUNTO B, L.R. 20/95)	9276	563,54	Debiti v/Az. San.
761031	COMPENSI PER COMPONENTILIBERO PROFESSIONISTI IN SENSO ALLE COMMISSIONI DEL CONCORSO PUBBLICO PER L'AMMISSIONE AL CORSO TRIENNALE DI FORMAZIONE SPECIFICA IN MEDICINA GENERALE.	11381	526,69	Debiti v/Az. San.
761026	SPESA FINALIZZATA PER LA FORMAZIONE SPECIFICA IN MEDICINA GENERALE.	10543	500,00	Debiti v/Az. San.
761026	SPESA FINALIZZATA PER LA FORMAZIONE SPECIFICA IN MEDICINA GENERALE.	10544	500,00	Debiti v/Az. San.
761031	COMPENSI PER COMPONENTILIBERO PROFESSIONISTI IN SENSO ALLE COMMISSIONI DEL CONCORSO PUBBLICO PER L'AMMISSIONE AL CORSO TRIENNALE DI FORMAZIONE SPECIFICA IN MEDICINA GENERALE.	10798	500,00	Debiti v/Az. San.
761025	SPESA FINALIZZATA PER LA FORMAZIONE SPECIFICA IN MEDICINA GENERALE.	3	426,16	Debiti v/Az. San.
712047	CONTRIBUTI AI CITTADINI PUGLIESI CHE SI AVVALGONO DEL METODO ABA. ART. 9 L.R. 45/2008	4204	309,12	Debiti v/Az. San.
761026	SPESA FINALIZZATA PER LA FORMAZIONE SPECIFICA IN MEDICINA GENERALE.	7449	300,00	Debiti v/Az. San.
761026	SPESA FINALIZZATA PER LA FORMAZIONE SPECIFICA IN MEDICINA GENERALE.	7450	300,00	Debiti v/Az. San.
761026	SPESA FINALIZZATA PER LA FORMAZIONE SPECIFICA IN MEDICINA GENERALE.	7453	300,00	Debiti v/Az. San.
761026	SPESA FINALIZZATA PER LA FORMAZIONE SPECIFICA IN MEDICINA GENERALE.	7454	300,00	Debiti v/Az. San.
761026	SPESA FINALIZZATA PER LA FORMAZIONE SPECIFICA IN MEDICINA GENERALE.	7455	300,00	Debiti v/Az. San.

Allegato alla Nota Integrativa

761025	SPESA FINALIZZATA PER LA FORMAZIONE SPECIFICA IN MEDICINA GENERALE	859047	157,50	Debiti v/Az. San.
761025	SPESA FINALIZZATA PER LA FORMAZIONE SPECIFICA IN MEDICINA GENERALE	859049	31,92	Debiti v/Az. San.
761025	SPESA FINALIZZATA PER LA FORMAZIONE SPECIFICA IN MEDICINA GENERALE	9	3,68	Debiti v/Az. San.
741090C	TRASFERIMENTI E SPESE DI PARTE CORRENTE PER IL FUNZIONAMENTO DEL SERVIZIO SANITARIO REGIONALE - Pignoramenti	-	2.225.483,66	Debiti v/Az. San.
TOTALE			721.419.906,00	
IMPORTO DA BILANCIO			721.419.906,00	Riconciliato

Capitolo	Descrizione Capitolo	Num. Impegno	Residuo	Classificazione GSA
741090	TRASFERIMENTI E SPESE DI PARTE CORRENTE PER IL FUNZIONAMENTO DEL SERVIZIO SANITARIO REGIONALE COMPRESO GLI INTERVENTI DI CUI ALL'ART. 10 L.R. 38/94 E ART. 5 L.R. 10/89. INIZIATIVE STRAORDINARIE DI ATTIVITA' SANITARIA E CONVEGNI DELLA REGIONE PUGLIA.	11183	550.000,00	Debiti v/Agenzie
741090	TRASFERIMENTI E SPESE DI PARTE CORRENTE PER IL FUNZIONAMENTO DEL SERVIZIO SANITARIO REGIONALE COMPRESO GLI INTERVENTI DI CUI ALL'ART. 10 L.R. 38/94 E ART. 5 L.R. 10/89. INIZIATIVE STRAORDINARIE DI ATTIVITA' SANITARIA E CONVEGNI DELLA REGIONE PUGLIA.	11188	300.000,00	Debiti v/Agenzie
741090	TRASFERIMENTI E SPESE DI PARTE CORRENTE PER IL FUNZIONAMENTO DEL SERVIZIO SANITARIO REGIONALE COMPRESO GLI INTERVENTI DI CUI ALL'ART. 10 L.R. 38/94 E ART. 5 L.R. 10/89. INIZIATIVE STRAORDINARIE DI ATTIVITA' SANITARIA E CONVEGNI DELLA REGIONE PUGLIA.	9280	272.327,00	Debiti v/Agenzie
741090	TRASFERIMENTI E SPESE DI PARTE CORRENTE PER IL FUNZIONAMENTO DEL SERVIZIO SANITARIO REGIONALE COMPRESO GLI INTERVENTI DI CUI ALL'ART. 10 L.R. 38/94 E ART. 5 L.R. 10/89. INIZIATIVE STRAORDINARIE DI ATTIVITA' SANITARIA E CONVEGNI DELLA REGIONE PUGLIA.	852511	250.000,00	Debiti v/Agenzie
741090	TRASFERIMENTI E SPESE DI PARTE CORRENTE PER IL FUNZIONAMENTO DEL SERVIZIO SANITARIO REGIONALE COMPRESO GLI INTERVENTI DI CUI ALL'ART. 10 L.R. 38/94 E ART. 5 L.R. 10/89. INIZIATIVE STRAORDINARIE DI ATTIVITA' SANITARIA E CONVEGNI DELLA REGIONE PUGLIA.	779	250.000,00	Debiti v/Agenzie
741090	TRASFERIMENTI E SPESE DI PARTE CORRENTE PER IL FUNZIONAMENTO DEL SERVIZIO SANITARIO REGIONALE COMPRESO GLI INTERVENTI DI CUI ALL'ART. 10 L.R. 38/94 E ART. 5 L.R. 10/89. INIZIATIVE STRAORDINARIE DI ATTIVITA' SANITARIA E CONVEGNI DELLA REGIONE PUGLIA.	9280	240.526,00	Debiti v/Agenzie
741090	TRASFERIMENTI E SPESE DI PARTE CORRENTE PER IL FUNZIONAMENTO DEL SERVIZIO SANITARIO REGIONALE COMPRESO GLI INTERVENTI DI CUI ALL'ART. 10 L.R. 38/94 E ART. 5 L.R. 10/89. INIZIATIVE STRAORDINARIE DI ATTIVITA' SANITARIA E CONVEGNI DELLA REGIONE PUGLIA.	7486	180.000,00	Debiti v/Agenzie
712037	TRASFERIMENTI ALLE AA.SS.LL., ALL'OSSERVATORIO EPIDEMIOLOGICO REGIONALE, A.R.E.S. PER L'ATTUAZIONE E IL CONSOLIDAMENTO DEL SOSTEGNO ALLE FUNZIONI DI INTERFACCIA TRA LE REGIONI, LE PROVINCE AUTONOME ED IL CENTRO CONTROLLO DELLE MALATTIE	799985	163.408,00	Debiti v/Agenzie
721042	SPESA FINALIZZATA PER ATTIVITA' DEL CENTRO REGIONALE DELLE ATTIVITA' TRASFUSIONALI (CRAT). L.R. 24/2006	na	127.515,73	Debiti v/Agenzie
741090	TRASFERIMENTI E SPESE DI PARTE CORRENTE PER IL FUNZIONAMENTO DEL SERVIZIO SANITARIO REGIONALE COMPRESO GLI INTERVENTI DI CUI ALL'ART. 10 L.R. 38/94 E ART. 5 L.R. 10/89. INIZIATIVE STRAORDINARIE DI ATTIVITA' SANITARIA E CONVEGNI DELLA REGIONE PUGLIA.	5524	90.000,00	Debiti v/Agenzie
741090	TRASFERIMENTI E SPESE DI PARTE CORRENTE PER IL FUNZIONAMENTO DEL SERVIZIO SANITARIO REGIONALE COMPRESO GLI INTERVENTI DI CUI ALL'ART. 10 L.R. 38/94 E ART. 5 L.R. 10/89. INIZIATIVE STRAORDINARIE DI ATTIVITA' SANITARIA E CONVEGNI DELLA REGIONE PUGLIA.	6435	89.216,08	Debiti v/Agenzie
712037	TRASFERIMENTI ALLE AA.SS.LL., ALL'OSSERVATORIO EPIDEMIOLOGICO REGIONALE, A.R.E.S. PER L'ATTUAZIONE E IL CONSOLIDAMENTO DEL SOSTEGNO ALLE FUNZIONI DI INTERFACCIA TRA LE REGIONI, LE PROVINCE AUTONOME ED IL CENTRO CONTROLLO DELLE MALATTIE	739616	84.026,36	Debiti v/Agenzie
712000	TRASFERIMENTI STATALI PER IL COFINANZIAMENTO DEI PROGETTI ATTUATIVI DEL PIANO SANITARIO NAZIONALE ANNO 2009 DM SALUTE 29/11/2011	10140	58.901,16	Debiti v/Agenzie
741090	TRASFERIMENTI E SPESE DI PARTE CORRENTE PER IL FUNZIONAMENTO DEL SERVIZIO SANITARIO REGIONALE COMPRESO GLI INTERVENTI DI CUI ALL'ART. 10 L.R. 38/94 E ART. 5 L.R. 10/89. INIZIATIVE STRAORDINARIE DI ATTIVITA' SANITARIA E CONVEGNI DELLA REGIONE PUGLIA.	10572	50.000,00	Debiti v/Agenzie
741090	TRASFERIMENTI E SPESE DI PARTE CORRENTE PER IL FUNZIONAMENTO DEL SERVIZIO SANITARIO REGIONALE COMPRESO GLI INTERVENTI DI CUI ALL'ART. 10 L.R. 38/94 E ART. 5 L.R. 10/89. INIZIATIVE STRAORDINARIE DI ATTIVITA' SANITARIA E CONVEGNI DELLA REGIONE PUGLIA.	21	47.104,98	Debiti v/Agenzie
721042	SPESA FINALIZZATA PER ATTIVITA' DEL CENTRO REGIONALE DELLE ATTIVITA' TRASFUSIONALI (CRAT). L.R. 24/2006	8192	21.308,03	Debiti v/Agenzie
TOTALE			2.774.333,34	
IMPORTO DA BILANCIO			2.774.333,34	Riconciliato

Allegato alla Nota Integrativa

Capitolo	Descrizione Capitolo	Num. Impegno	Residuo	Classificazione GSA
741090	TRASFERIMENTI E SPESE DI PARTE CORRENTE PER IL FUNZIONAMENTO DEL SERVIZIO SANITARIO REGIONALE COMPRESO GLI INTERVENTI DI CUI ALL'ART. 10 L.R. 38/94 E ART. 5 L.R. 10/89. INIZIATIVE STRAORDINARIE DI ATTIVITA' SANITARIA E CONVEGNI DELLA REGIONE PUGLIA.	9281	2.125.804,03	Utile portato a nuovo
741090	TRASFERIMENTI E SPESE DI PARTE CORRENTE PER IL FUNZIONAMENTO DEL SERVIZIO SANITARIO REGIONALE COMPRESO GLI INTERVENTI DI CUI ALL'ART. 10 L.R. 38/94 E ART. 5 L.R. 10/89. INIZIATIVE STRAORDINARIE DI ATTIVITA' SANITARIA E CONVEGNI DELLA REGIONE PUGLIA.	9280	1.902.950,47	Utile portato a nuovo
741090	TRASFERIMENTI E SPESE DI PARTE CORRENTE PER IL FUNZIONAMENTO DEL SERVIZIO SANITARIO REGIONALE COMPRESO GLI INTERVENTI DI CUI ALL'ART. 10 L.R. 38/94 E ART. 5 L.R. 10/89. INIZIATIVE STRAORDINARIE DI ATTIVITA' SANITARIA E CONVEGNI DELLA REGIONE PUGLIA.	9284	786.245,50	Utile portato a nuovo
		TOTALE	4.815.000,00	
		IMPORTO DA BILANCIO	4.815.000,00	Riconciliato

Capitolo	Descrizione Capitolo	Num. Impegno	Residuo	Classificazione GSA
1301006	ASSEGNAZIONE CORRENTE ALLE AZIENDE SANITARIE DELL'ASSEGNAZIONE INTEGRATIVA DEL FONDO SANITARIO NAZIONALE ART. L.R. /2017 (II VARIAZ. ASSESTAMENTO) PROTOCOLLO D'INTESA REGIONE-UNIVERSITA' DI BARI E FOGGIA PER LA DISCIPLINA DELL'INTEGRAZIONE TRA ATTIVITA' DIDATTICA SCIENTIFICA ED ASSISTENZIALE ARTT. 1 E 2 DEL D.LGS. 21/12/1999	11261	12.293.391,00	Utile GSA 2017
721070	N. 517	11170	4.433.483,59	Utile GSA 2017
741090C	TRASFERIMENTI E SPESE DI PARTE CORRENTE PER IL FUNZIONAMENTO DEL SERVIZIO SANITARIO REGIONALE ... Crediti V/Aziende Sanitarie		3.310.217,48	Utile GSA 2017
741090	TRASFERIMENTI E SPESE DI PARTE CORRENTE PER IL FUNZIONAMENTO DEL SERVIZIO SANITARIO REGIONALE COMPRESO GLI INTERVENTI DI CUI ALL'ART. 10 L.R. 38/94 E ART. 5 L.R. 10/89. INIZIATIVE STRAORDINARIE DI ATTIVITA' SANITARIA E CONVEGNI DELLA REGIONE PUGLIA.	11197	2.882.333,79	Utile GSA 2017
771103	PAYBACK E ALTRO, FSN VINCOLATO ANNI PREC.	11651	369.376,72	Utile GSA 2017
741090	TRASFERIMENTI E SPESE DI PARTE CORRENTE PER IL FUNZIONAMENTO DEL SERVIZIO SANITARIO REGIONALE COMPRESO GLI INTERVENTI DI CUI ALL'ART. 10 L.R. 38/94 E ART. 5 L.R. 10/89. INIZIATIVE STRAORDINARIE DI ATTIVITA' SANITARIA E CONVEGNI DELLA REGIONE PUGLIA.	11192	282.693,00	Utile GSA 2017
761025	SPESA FINALIZZATA PER LA FORMAZIONE SPECIFICA IN MEDICINA GENERALE	2	67.690,52	Utile GSA 2017
741090	TRASFERIMENTI E SPESE DI PARTE CORRENTE PER IL FUNZIONAMENTO DEL SERVIZIO SANITARIO REGIONALE COMPRESO GLI INTERVENTI DI CUI ALL'ART. 10 L.R. 38/94 E ART. 5 L.R. 10/89. INIZIATIVE STRAORDINARIE DI ATTIVITA' SANITARIA E CONVEGNI DELLA REGIONE PUGLIA.	3763	59.000,00	Utile GSA 2017
761025	SPESA FINALIZZATA PER LA FORMAZIONE SPECIFICA IN MEDICINA GENERALE	4	41.455,70	Utile GSA 2017
761025	SPESA FINALIZZATA PER LA FORMAZIONE SPECIFICA IN MEDICINA GENERALE	na	23.559,59	Utile GSA 2017
761025	SPESA FINALIZZATA PER LA FORMAZIONE SPECIFICA IN MEDICINA GENERALE	2	21.979,26	Utile GSA 2017
741090	TRASFERIMENTI E SPESE DI PARTE CORRENTE PER IL FUNZIONAMENTO DEL SERVIZIO SANITARIO REGIONALE COMPRESO GLI INTERVENTI DI CUI ALL'ART. 10 L.R. 38/94 E ART. 5 L.R. 10/89. INIZIATIVE STRAORDINARIE DI ATTIVITA' SANITARIA E CONVEGNI DELLA REGIONE PUGLIA.	12257	7.604,93	Utile GSA 2017
761025	SPESA FINALIZZATA PER LA FORMAZIONE SPECIFICA IN MEDICINA GENERALE	85634	5.945,21	Utile GSA 2017
		TOTALE	23.798.790,79	
		IMPORTO DA BILANCIO	23.798.790,79	Riconciliato

Allegato alla Nota Integrativa

Capitolo	Descrizione Capitolo	Num. Impegno	Residuo	Classificazione GSA
711047	F.S.N. PARTE CORRENTE VINCOLATA - FINANZIAMENTO DI PARTE CORRENTE DEGLI ONERI PER IL SUPERAMENTO DEGLI OSPEDALI PSICHIATRICI GIUDIZIARI-	12273	3.672.589,70	Quote inutilizzate da FSN
742025	FSN 2011-2013 ASSISTENZA SANITARIA ISOLE MINORI - CIPE 122/2015	9316	3.380.662,00	Quote inutilizzate da FSN
711047	F.S.N. PARTE CORRENTE VINCOLATA - FINANZIAMENTO DI PARTE CORRENTE DEGLI ONERI PER IL SUPERAMENTO DEGLI OSPEDALI PSICHIATRICI GIUDIZIARI-	9436	2.104.041,00	Quote inutilizzate da FSN
711047	F.S.N. PARTE CORRENTE VINCOLATA - FINANZIAMENTO DI PARTE CORRENTE DEGLI ONERI PER IL SUPERAMENTO DEGLI OSPEDALI PSICHIATRICI GIUDIZIARI-	9278	2.031.343,50	Quote inutilizzate da FSN
TOTALE			11.188.636,20	
IMPORTO DA BILANCIO			11.188.636,20	Riconciliato

Capitolo	Descrizione Capitolo	Num. Impegno	Residuo	Classificazione GSA
130100 2	PIANO ATTIVITA' CONTRASTO AL GIOCO D'AZZARCO. DM DEL 6/10/2016 TRASFERIMENTI CORRENTI ALLE AA.55.LL	6283	2.319.256,80	Quote inutilizzate altro
TOTALE			2.319.256,80	
IMPORTO DA BILANCIO			2.319.256,80	Riconciliato

Ai fini della corretta riconciliazione ai sensi dell'art. 20 del D.Lgs 118/2011 ad integrazione di quanto riportato nel rendiconto sono anche considerate le somme non iscritte nel 2017 afferenti a risorse aggiuntive di competenza del 2017 ricevute ed iscritte nel 2018, somme iscritte e da iscrivere ex DGR 2095/15 (Legge 210/1992) così come previsto dal Decreto MEF 27/5/2015, somme già erogate che le aziende debbono restituire, somme da cut-off (fine anno e/o pignoramenti) e le somme fuori perimetro sanità (ad esempio per progetti di carattere sociale/welfare).

Ai fini della lettura delle tabelle precedenti si precisa che per "anno" si intende l'anno di formazione riportato nel Rendiconto Regionale e la lettera "C" o inserita solo su alcuni capitoli precisa se riguarda crediti per la tipologia di residuo, ovvero importi non presenti sul rendiconto regionale in quanto non ancora iscritti o in attesa di iscrizione al 31.12.2017.





**REGIONE
PUGLIA**

**DIPARTIMENTO PER LA PROMOZIONE DELLA SALUTE, DEL BENESSERE
SOCIALE E DELLO SPORT PER TUTTI
SEZIONE AMMINISTRAZIONE FINANZA E CONTROLLO**

**STATO PATRIMONIALE
E CONTO ECONOMICO 2017
DELLA GSA**



REGIONE PUGLIA
 DIPARTIMENTO PROMOZIONE DELLA SALUTE, DEL BENESSERE SOCIALE E DELLO SPORT PER TUTTI
 Sezione Amministrazione, Finanze e Controllo
GESTIONE SANITARIA ACCENTRATA

GSA - BILANCIO DI ESERCIZIO 2017 - Stato Patrimoniale

Importi in euro

ATTIVO			ANNO 2017	ANNO 2016	VARIAZIONE 2017/2016			
					importo	%		
A)	IMMOBILIZZAZIONI							
A.I)	IMMOBILIZZAZIONI IMMATERIALI		0	0	0	0		
A.I.1)	Costi d'impiego e di ampliamento		0	0	0	0		
A.I.2)	Costi di ricerca e sviluppo		0	0	0	0		
A.I.3)	Diritti di brevetto e di utilizzazione delle opere dell'ingegno		0	0	0	0		
A.I.4)	Immobilitazioni immateriali in corso e accenti		0	0	0	0		
A.I.5)	Altre immobilizzazioni immateriali		0	0	0	0		
A.II)	IMMOBILIZZAZIONI MATERIALI		0	0	0	0		
A.II.1)	Terreni		0	0	0	0		
A.II.1.a)	Terreni disponibili		0	0	0	0		
A.II.1.b)	Terreni indisponibili		0	0	0	0		
A.II.2)	Fabbricati		0	0	0	0		
A.II.2.a)	Fabbricati non strumentali (disponibili)		0	0	0	0		
A.II.2.b)	Fabbricati strumentali (indisponibili)		0	0	0	0		
A.II.3)	Impianti e macchinari		0	0	0	0		
A.II.4)	Attrezzature sanitarie e scientifiche		0	0	0	0		
A.II.5)	Mobili e arredi		0	0	0	0		
A.II.6)	Automobili		0	0	0	0		
A.II.7)	Oggetti d'arte		0	0	0	0		
A.II.8)	Altre immobilizzazioni materiali		0	0	0	0		
A.II.9)	Immobilitazioni materiali in corso e accenti		0	0	0	0		
A.III)	IMMOBILIZZAZIONI FINANZIARIE		0	0	0	0		
A.III.1)	Crediti finanziari							
A.III.1.a)	Crediti finanziari v/Stato							
A.III.1.b)	Crediti finanziari v/Regione							
A.III.1.c)	Crediti finanziari v/ospediere							
A.III.1.d)	Crediti finanziari v/altre							
A.III.2)	Titoli							
A.III.2.a)	Partecipazioni							
A.III.2.b)	Altri titoli							
TOTALE A)			0	0	0	0		
B)	ATTIVO CIRCOLANTE							
B.I)	RIMANENZE		0	10.692.273	-10.692.273	-100,0		
B.I.1)	Rimanenze beni sanitari		0	10.692.273	-10.692.273	-100,0		
B.I.2)	Rimanenze beni non sanitari		0	0	0	0		
B.I.3)	Accenti per acquisti beni sanitari		0	0	0	0		
B.I.4)	Accenti per acquisti beni non sanitari		0	0	0	0		
B.II)	CREDITI							
B.II.1)	Crediti v/Stato		Entro 12 mesi	Oltre 12 mesi				
B.II.1.a)	Crediti v/Stato - parte corrente		729.373.594	387.643.293	1.317.016.787	1.540.296.062	-223.289.275	-14,3
B.II.1.a.1)	Crediti v/Stato per spesa corrente e accenti		646.289.594	318.097.427	965.287.021	1.233.639.865	-288.352.844	-16,5
B.II.1.a.2)	Crediti v/Stato - altro		83.084.000	69.545.866	351.729.766	306.656.197	45.073.569	15,0
B.II.1.b)	Crediti v/Stato - investimenti		0	0	0	0	0	0
B.II.1.c)	Crediti v/Stato - per ricerca		0	0	0	0	0	0
B.II.1.c.1)	Crediti v/Ministero della Salute per ricerca corrente		0	0	0	0	0	0
B.II.1.c.2)	Crediti v/Ministero della Salute per ricerca finanziata		0	0	0	0	0	0
B.II.1.c.3)	Crediti v/Stato per ricerca - altre Amministrazioni centrali		0	0	0	0	0	0
B.II.1.c.4)	Crediti v/Stato - investimenti per ricerca		0	0	0	0	0	0
B.II.1.d)	Crediti v/prefetture		0	0	0	0	0	0
B.II.2)	Crediti v/Regione		91.244.229	298.029.348	389.173.865	0	389.173.865	0,0
B.II.2.a)	Crediti v/Regione - parte corrente		0	0	0	0	0	0
B.II.2.a.1)	Crediti v/Regione - per spesa corrente		0	0	0	0	0	0
B.II.2.a.1.a)	Crediti v/Regione per fin. servizio ospediere corrente		0	0	0	0	0	0
B.II.2.a.1.b)	Crediti v/Regione per finanziamento sanitario aggiuntivo corrente LEA		0	0	0	0	0	0
B.II.2.a.2)	Crediti v/Regione per fin. assistenza ospediere corrente extra LEA		0	0	0	0	0	0
B.II.2.a.3)	Crediti v/Regione per spesa corrente - altro		0	0	0	0	0	0
B.II.2.a.4)	Crediti v/Regione - per ricerca		0	0	0	0	0	0
B.II.2.b)	Crediti v/Regione - patrimonio netto		0	0	389.173.865	0	389.173.865	0,0
B.II.2.b.1)	Crediti v/Regione per finanziamento per investimenti		91.244.229	298.029.348	389.173.865	0	389.173.865	0,0
B.II.2.b.2)	Crediti v/Regione per incremento fisso di dotazione		0	0	0	0	0	0
B.II.2.b.3)	Crediti v/Regione per ripiano perdite		0	0	0	0	0	0
B.II.2.b.4)	Crediti v/Regione per ricostituzione riserve da investim. esercizi prec.		0	0	0	0	0	0
B.II.3)	Crediti v/Comuni		0	0	0	0	0	0
B.II.4)	Crediti v/As. san. pubbliche e accenti quota FSR da distribuire		6.900.787	0	6.900.787	23.372.571	-16.471.784	-10,5
B.II.4.a)	Crediti v/Assemblee sanitarie pubbliche della Regione		6.900.787	0	6.900.787	23.372.571	-16.471.784	-10,5
B.II.4.b)	Crediti v/Assemblee sanitarie pubbliche fuori Regione		0	0	0	0	0	0
B.II.5)	Crediti v/società partecipate e/o enti dipendenti della Regione		0	0	0	0	0	0
B.II.6)	Crediti v/Banco		0	0	0	0	0	0
B.II.7)	Crediti v/altre		123.407.900	0	123.407.900	113.804.900	9.603.000	0,0
B.III)	ATTIVITA' FINANZIARIE CHE NON COSTITUISCONO IMMOBILIZZ.		0	0	0	0	0	0
B.III.1)	Partecipazioni che non costituiscono immobilizzazioni		0	0	0	0	0	0
B.III.2)	Altri titoli che non costituiscono immobilizzazioni		0	0	0	0	0	0
B.IV)	DISPONIBILITA' LIQUIDE		299.684.647	459.640.944	-159.956.297	-34,8		
B.IV.1)	Cassa		0	0	0	0	0	0
B.IV.2)	Istituto Tesoriere		0	0	0	0	0	0
B.IV.3)	Tesoreria Unica		299.684.647	459.640.944	-159.956.297	-34,8		
B.IV.4)	Conto corrente postale		0	0	0	0	0	0
TOTALE B)			2.126.083.986	2.147.296.750	-21.212.764	-1,0		
C)	RATEI E RISCONTI ATTIVI		0	0	0	0	0	
C.I)	Ratei attivi		0	0	0	0	0	
C.II)	Risconti attivi		0	0	0	0	0	
TOTALE C)			0	0	0	0	0	
TOTALE ATTIVO (A+B+C)			2.126.083.986	2.147.296.750	-21.212.764	-1,0		
DI)	CONTI D'ORDINE		0	0	0	0	0	
D.1)	Canoni di leasing ancora da pagare		0	0	0	0	0	
D.2)	Depositi cauzionali		0	0	0	0	0	
D.3)	Beni in comodato		0	0	0	0	0	
D.4)	Altri conti d'ordine		0	0	0	0	0	
TOTALE DI)			0	0	0	0	0	



PASSIVO		ANNO 2017		ANNO 2016		VARIAZIONE 2017/2016	
		Proprio		%			
A)	PATRIMONIO NETTO						
A.1)	Fondo di dotazione	0	0	0	0	0	0
A.10)	Finanziamenti per investimenti	0	0	0	0	0	0
A.1.1)	Finanziamenti per beni di prima dotazione	0	0	0	0	0	0
A.1.2)	Finanziamenti da Stato per investimenti	0	0	0	0	0	0
A.1.2.a)	Finanziamenti da Stato ex art. 20 Legge 47/98	0	0	0	0	0	0
A.1.2.b)	Finanziamenti da Stato per ricerca	0	0	0	0	0	0
A.1.2.c)	Finanziamenti da Stato - altro	0	0	0	0	0	0
A.1.3)	Finanziamenti da Regione per investimenti	0	0	0	0	0	0
A.1.4)	Finanziamenti da altri soggetti pubblici per investimenti	0	0	0	0	0	0
A.1.5)	Finanziamenti per investim. da rettifica contributi in c/esercizio	0	0	0	0	0	0
A.10)	Riserve da donazioni e lasciti vincolati ad investimenti	0	0	0	0	0	0
A.10)	Altre riserve	0	0	0	0	0	0
A.10)	Contributi per ripiano perdite	0	0	0	0	0	0
A.10)	Utili (perdite) portati a nuovo	4.815.000	25.578.158	-20.763.158	-41,3		
A.10)	Utile (perdita) dell'esercizio	23.798.791	7.086.628	-16.712.163	-1.045,9		
TOTALE A)		28.613.791	27.664.796	948.995	3,4		
B)	FONDI PER RISCHI ED ONERI						
B.1)	Fondi per imposte, anche differite	0	0	0	0	0	0
B.2)	Fondi per rischi	0	0	0	0	0	0
B.3)	Fondi da distribuire	93.179.807	111.174.885	-17.996.078	-16,2		
B.4)	Quota inutilizzata contributi di parte corrente vincolati	13.507.892	14.125.599	-617.707	-4,4		
B.5)	Altri fondi oneri	131.262.736	129.720.110	1.542.626	1,2		
TOTALE B)		237.948.935	249.020.594	-11.071.659	-4,4		
C)	TRATTAMENTO FINE RAPPORTO						
C.1)	Premi operosità	0	0	0	0	0	0
C.2)	TFA personale dipendente	0	0	0	0	0	0
TOTALE C)		0	0				
D)	DEBITI (con separata indicazione, per ciascuna voce, degli importi esigibili oltre l'esercizio successivo)	Entro 12 mesi	Oltre 12 mesi				
D.1)	Mutui passivi	0	0	0	0	0	0
D.2)	Debiti v/Stato	0	0	926.520	926,520	100,0	
D.3)	Debiti v/Regione	269.994.028	218.210.151	388.224.379	354.910.029	-81.294.350	-9,4
D.4)	Debiti v/Comuni	0	0	0	0	0	0
D.5)	Debiti v/aziende sanitarie pubbliche	703.002.007	765.520.542	1.468.522.544	1.479.926.432	-11.403.888	-0,8
D.5.a)	Debiti v/aziende sanitarie pubbliche della Regione per sanità corrente e mobilità	602.418.007	719.601.898	721.419.905	864.607.891	-242.187.886	-25,1
D.5.b)	Debiti v/aziende sanitarie pubbliche della Regione per trattamento sanitario aggiuntivo corrente ICA	0	0	0	0	0	0
D.5.c)	Debiti v/aziende sanitarie pubbliche della Regione per finanziamento sanitario aggiuntivo corrente extra ICA	0	0	0	0	0	0
D.5.d)	Debiti v/aziende sanitarie pubbliche della Regione per altre prestazioni	0	0	0	0	0	0
D.5.e)	Debiti v/aziende sanitarie pubbliche della Regione per interventi a patrimonio netto	102.194.000	45.918.644	-747.102.643	516.318.541	130.184.103	44,7
D.5.f)	Debiti v/aziende sanitarie pubbliche fuori Regione	0	0	0	0	0	0
D.6)	Debiti v/società partecipate e/o enti dipendenti della Regione	2.774.133	0	2.774.133	34.828.179	-32.054.046	-92,0
D.7)	Debiti v/fornitori	0	0	0	0	0	0
D.8)	Debiti v/Istituto Tesoriere	0	0	0	0	0	0
D.9)	Debiti tributari	0	0	0	0	0	0
D.10)	Debiti v/altri finanziatori	0	0	0	0	0	0
D.11)	Debiti v/istituti previdenziali, assistenziali e sicurezza sociale	0	0	0	0	0	0
D.12)	Debiti v/altri	0	0	0	0	0	0
TOTALE D)		1.859.521.260	1.870.611.360	-11.090.100	-0,6		
E)	RATE E RISCONTI PASSIVI						
E.1)	Rate passivi	0	0	0	0	0	0
E.2)	Risconti passivi	0	0	0	0	0	0
TOTALE E)		0	0				
TOTALE PASSIVO E PATRIMONIO NETTO (A+B+C+D+E)		2.126.083.986	2.147.296.750	-21.212.764	-1,0		
F)	CONTI D'ORDINE						
F.1)	Canoni di leasing ancora da pagare	0	0	0	0	0	0
F.2)	Depositi cauzionali	0	0	0	0	0	0
F.3)	Beni in comodato	0	0	0	0	0	0
F.4)	Altri conti d'ordine	0	0	0	0	0	0
TOTALE F)		0	0				

Il Responsabile della Gestione Sanitaria Accentrata





REGIONE PUGLIA
 DIPARTIMENTO PROMOZIONE DELLA SALUTE, DEL BENESSERE SOCIALE E DELLO SPORT PER TUTTI
 Sezione Amministrazione, Finanza e Controllo
GESTIONE SANITARIA ACCENTRATA

GSA - BILANCIO DI ESERCIZIO 2017		EDOTO ECONOMICO		Valori in euro	
		ANNO 2017	ANNO 2016	VARIAZIONE 2017/2016	
A)	VALORE DELLA PRODUZIONE			Importo	%
A.1)	Contributi in c/esercizio	193.087.369	301.838.168	-108.750.799	-56,3
A.1.a)	Contributi in c/esercizio - da Regione o Provincia Autonoma per quota F.3. regionale	191.783.032	298.514.344	-106.731.312	-55,7
A.1.b)	Contributi in c/esercizio - extra fondo	117.850	3.323.224	-3.205.374	-
A.1.b.1)	Contributi da Regione (extra fondo) - vincolati	0	0	0	-
A.1.b.2)	Contributi da Regione (extra fondo) - Risorse agg. da bilancio a titolo di copertura LEA	0	0	0	-
A.1.b.3)	Contributi da Regione (extra fondo) - Risorse agg. da bilancio a titolo di copertura extra LEA	0	0	0	-
A.1.b.4)	Contributi da Regione (extra fondo) - altro	0	0	0	-
A.1.b.5)	Contributi da aziende sanitarie pubbliche (extra fondo)	0	0	0	-
A.1.b.6)	Contributi da altri soggetti pubblici	117.850	3.323.224	-3.205.374	-
A.1.c)	Contributi in c/esercizio - per ricerca	1.186.487	0	1.186.487	100,0
A.1.c.1)	da Ministero della Salute per ricerca corrente	1.186.487	0	1.186.487	100,0
A.1.c.2)	da Ministero della Salute per ricerca finalizzata	0	0	0	-
A.1.c.3)	da Regione e altri soggetti pubblici	0	0	0	-
A.1.c.4)	da privati	0	0	0	-
A.1.d)	Contributi in c/esercizio - da privati	0	0	0	-
A.7)	Rettificati contributi c/esercizio per destinazione ad investimenti	0	0	0	-
A.3)	Utilizzo fondi per quote inutilizzate contributi vincolati di esercizi precedenti	4.280.298	0	4.280.298	100,0
A.4)	Ricavi per prestazioni sanitarie e sociosanitarie a rilevanza sanitaria	45.762.553	40.553.512	5.209.041	12,4
A.4.a)	Ricavi per prestazioni sanitarie e sociosanitarie - ad aziende sanitarie pubbliche	0	320.512	-320.512	-
A.4.b)	Ricavi per prestazioni sanitarie e sociosanitarie - intramoenia	0	0	0	-
A.4.c)	Ricavi per prestazioni sanitarie e sociosanitarie - altro	45.762.553	40.233.000	5.529.553	12,1
A.5)	Concorsi, recuperi e rimborsi	1.933.528	0	1.933.528	100,0
A.6)	Comparsa alla spesa per prestazioni sanitarie (Ticket)	0	0	0	-
A.7)	Quota contributi in c/capitale imputata nell'esercizio	0	0	0	-
A.8)	Incrementi delle immobilizzazioni per lavori interni	0	0	0	-
A.9)	Altri ricavi e proventi	292.618	211.529	81.089	27,7
TOTALE A)		244.756.367	342.603.204	-97.846.836	-40,0
B)	COSTI DELLA PRODUZIONE	ANNO 2017	ANNO 2016	Diff	%
B.1)	Acquisti di beni	1.000	138.214.649	-138.213.649	-
B.1.a)	Acquisti di beni sanitari	0	138.214.649	-138.214.649	-
B.1.b)	Acquisti di beni non sanitari	1.000	0	1.000	100,0
B.2)	Acquisti di servizi sanitari	156.765.161	149.480.522	7.284.639	4,9
B.2.a)	Acquisti di servizi sanitari - Medicina di base	0	0	0	-
B.2.b)	Acquisti di servizi sanitari - Farmaceutica	0	786.657	-786.657	-
B.2.c)	Acquisti di servizi sanitari per assistenza specialistica ambulatoriale	9.645.871	10.307.940	-1.262.069	-13,1
B.2.d)	Acquisti di servizi sanitari per assistenza riabilitativa	3.398.843	0	3.398.843	100,0
B.2.e)	Acquisti di servizi sanitari per assistenza integrativa	0	0	0	-
B.2.f)	Acquisti di servizi sanitari per assistenza protesica	0	0	0	-
B.2.g)	Acquisti di servizi sanitari per assistenza ospedaliera	87.735.786	89.175.650	-1.439.864	-1,6
B.2.h)	Acquisti prestazioni di psichiatria residenziale e semiresidenziale	0	0	0	-
B.2.i)	Acquisti prestazioni di distribuzione farmaci F.3	2.632.600	1.676.410	956.190	36,3
B.2.j)	Acquisti prestazioni termali in convenzione	0	0	0	-
B.2.k)	Acquisti prestazioni di trasporto sanitario	1.418.400	0	1.418.400	100,0
B.2.l)	Acquisti prestazioni socio-sanitarie a rilevanza sanitaria	0	0	0	-
B.2.m)	Partecipazione al personale per att. Libero-prof. (intramoenia)	0	0	0	-
B.2.n)	Rimborsi Assogiro e contributi sanitari	28.965.161	25.231.865	3.733.296	12,9
B.2.o)	Consulenze, collaborazioni, interinale, altre prestazioni di lavoro sanitarie e sociosanitarie	0	0	0	-
B.2.p)	Altri servizi sanitari e sociosanitari a rilevanza sanitaria	0	0	0	-
B.2.q)	Costi per differenziale Tariffe TUC	22.968.500	21.722.000	1.246.500	5,9
B.3)	Acquisti di servizi non sanitari	18.276.886	18.912.180	-635.294	-3,5
B.3.a)	Servizi non sanitari	18.276.886	18.912.180	-635.294	-4,5
B.3.b)	Consulenze, collaborazioni, interinale, altre prestazioni di lavoro non sanitarie	0	0	0	-
B.3.c)	Formazione	0	0	0	-
B.4)	Manutenzione e riparazione	0	0	0	-
B.5)	Godimento di beni di terzi	0	0	0	-
B.6)	Costi del personale	0	0	0	-
B.6.a)	Personale dirigente medico	0	0	0	-
B.6.b)	Personale dirigente ruolo sanitario non medico	0	0	0	-
B.6.c)	Personale comparto ruolo sanitario	0	0	0	-
B.6.d)	Personale dirigente altri ruoli	0	0	0	-
B.6.e)	Personale comparto altri ruoli	0	0	0	-
B.7)	Oneri diversi di gestione	118.686	120.680	-994	-0,8
B.8)	Ammortamenti	0	0	0	-
B.8.a)	Ammortamenti immobilizzazioni immateriali	0	0	0	-
B.8.b)	Ammortamenti dei fabbricati	0	0	0	-
B.8.c)	Ammortamenti delle altre immobilizzazioni materiali	0	0	0	-
B.9)	Svalutazione delle immobilizzazioni e dei crediti	0	0	0	-
B.10)	Variazione delle rimanenze	10.692.273	-2.410.619	13.102.892	122,9
B.10.a)	Variazione delle rimanenze sanitarie	10.692.273	-2.410.619	13.102.892	122,9
B.10.b)	Variazione delle rimanenze non sanitarie	0	0	0	-
B.11)	Accantonamenti	35.267.579	36.775.562	-1.507.983	-4,3
B.11.a)	Accantonamenti per rischi	0	0	0	-
B.11.b)	Accantonamenti per premio operatività	0	0	0	-
B.11.c)	Accantonamenti per quote inutilizzate di contributi vincolati	3.672.590	6.153.465	-2.480.874	-67,6
B.11.d)	Altri accantonamenti	31.594.989	30.622.098	972.891	3,1
TOTALE B)		221.121.534	341.092.974	119.971.440	54,2
DIFF. TRA VALORE E COSTI DELLA PRODUZIONE (A-B)		23.634.833	1.510.229	22.124.603	9,1



C) PROVENTI E ONERI FINANZIARI		ANNO 2017	ANNO 2016	VARIAZIONE 2017/2016	
				Importo	%
C.1)	Interessi attivi ed altri proventi finanziari	0	0	0	-
C.2)	Interessi passivi ed altri oneri finanziari	0	0	0	-
TOTALE C)		0	0	0	-
D) RETTIFICHE DI VALORE DI ATTIVITÀ FINANZIARIE		ANNO 2017	ANNO 2016	DIR	%
D.1)	Rivalutazioni	0	0	0	-
D.2)	Svalutazioni	0	0	0	-
TOTALE D)		0	0	0	-
E) PROVENTI E ONERI STRAORDINARI		ANNO 2017	ANNO 2016	DIR	%
E.1)	Proventi straordinari	173.824	1.107.206	-933.382	-
E.1.a)	Plusvalenze	0	0	0	-
E.1.b)	Altri proventi straordinari	173.824	1.107.206	-933.382	-
E.2)	Oneri straordinari	9.866	530.808	-520.942	-
E.2.a)	Minusvalenze	0	0	0	-
E.2.b)	Altri oneri straordinari	9.866	530.808	-520.942	-
TOTALE E)		163.958	576.398	-412.440	-251,6
RISULTATO PRIMA DELLE IMPOSTE (A-B+C+D+E)		23.798.791	2.086.628	21.712.351	91,2
Y) IMPOSTE SUL REDDITO DELL'ESERCIZIO		ANNO 2017	ANNO 2016	DIR	%
Y.1)	IRAP	0	0	0	-
Y.1.a)	IRAP relativa a personale dipendente	0	0	0	-
Y.1.b)	IRAP relativa a collaboratori e personale assimilato a lavoro dipendente	0	0	0	-
Y.1.c)	IRAP relativa ad attività di libera professione (intraoeraria)	0	0	0	-
Y.1.d)	IRAP relativa ad attività commerciali	0	0	0	-
Y.2)	IRES	0	0	0	-
Y.3)	Accantonamento a fondo imposte (accertamenti, condoni, ecc.)	0	0	0	-
TOTALE Y)		0	0	0	-
UTILE DELL'ESERCIZIO		23.798.791	2.086.628	21.712.351	91,2
		23.798.791	2.086.628		

VERO

Il Responsabile della Gestione Sanitaria Accentrata





**DIPARTIMENTO PER LA PROMOZIONE DELLA SALUTE, DEL BENESSERE
SOCIALE E DELLO SPORT PER TUTTI**

SEZIONE AMMINISTRAZIONE FINANZA E CONTROLLO

**RICONCILIAZIONE FINALE ECONOMICO-FINANZIARIA 2017
ED ANTICIPAZIONI ALLE AZIENDE SANITARIE PER IL 2018**

ASSEGNAZIONI ed ANTICIPAZIONI MENSILI FINANZIARIE per l'ESERCIZIO 2018

AZIENDA SANITARIA	Anticipazione Indistinta 2017		Somme rientranti nella quota indistinta (dal 2016)		Anticipazione annua Pronto Soccorso Mater Dei		ASSEGNAZIONI 2018		Riclassifiche		Valori finanziari netti	
	1.506.287.306	14.000.000	4.200.000	6.000.000	520.859.809	0	162.682.040	1.526.287.306	Assegnazioni IRCCS privati ed Enti Eccles	Risorse finanziarie nette assegnate	Erogazioni mensili arrotondate su cap. 741090	
BARI *	516.659.809	4.200.000	0	0	598.291.867	0	3.498.600	520.859.809	1.688.969.346	140.747.000		
BT	590.543.267	4.250.000	0	0	702.472.895	0	256.246.400	598.291.867	598.291.867	43.404.000		
BRINDISI **	702.472.895	4.500.000	0	0	1.182.527.711	0	94.914.000	702.472.895	963.269.295	49.857.000		
FOGGIA ***	1.175.427.711	7.100.000	0	0	866.333.125	0	517.341.040	1.182.527.711	1.277.441.711	60.272.000		
LECCE ****	866.333.125	5.900.000	0	0	5.403.724.113	0	517.341.040	872.233.125	872.233.125	106.453.000		
TARANTO	5.357.724.113	40.000.000	6.000.000	6.000.000						72.686.000		
TOTALE AUSL												
	266.552.000	-5.331.040			125.000.000			386.220.960	0	386.220.960	32.185.000	
Polinamico	167.016.000	-3.340.320	63.050.000	63.050.000	7.350.000			226.725.680	0	226.725.680	18.893.000	
Ospedali Riuniti	28.611.000	-572.220	13.700.000	13.700.000	59.798.220			35.388.780	0	35.388.780	2.949.000	
I.R.C.C.S. De Bellis	47.039.000	-940.780	0	0	33.500.000	5.600.000		59.798.220	0	59.798.220	4.983.000	
I.R.C.C.S. Oncologico	21.288.000	-425.760	0	0	19.100.000	4.000.000		20.862.240	-20.862.240	0	0	
I.R.C.C.S. Cassano	216.680.000	-4.333.600	0	0	9.410.000	1.600.000		256.246.400	-256.246.400	0	0	
I.R.C.C.S. S.Giovanni R	3.570.000	-71.400	0	0	1.600.000	800.000		3.498.600	-3.498.600	0	0	
I.R.C.C.S. Medea	119.510.000	-2.390.200	0	0	7.200.000	7.200.000		141.819.800	-141.819.800	0	0	
E.E. Mottoli	84.800.000	-1.686.000	0	0	271.110.000	11.200.000		94.914.000	-94.914.000	0	0	
E.E. Pantico	955.066.000	-19.101.320	271.110.000	271.110.000	271.110.000	11.200.000		1.225.474.680	-517.341.040	708.133.640	59.010.000	
TOTALE AO EE /IRCCS												
Totale												
	20.898.680	271.110.000	11.200.000	11.200.000	7.200.000	7.200.000		6.583.198.793	0	6.529.198.793	552.429.000	

* Comprensive delle risorse finanziarie degli E.E.E. Multi ed IRCCS privato Cassano.
 ** Per IASL Bari non inclusa l'anticipazione PHT 2016 per le quote di quota in procedura con specifici atti dirigenziali (in misura pari all'importo) Consuntivo 2017.
 *** Comprensive delle risorse finanziarie dell'IRCCS privato S. Giovanni Rotondo.
 **** Comprensive delle risorse finanziarie dell'IRCCS privato Medea.

Riconciliazione Economica - 2017 Indistinto

	Importi in Euro
Totale indistinto (il loro bilancio mobili)	7.128.314.300,00
Assegnazioni lorde ASL	6.487.873.694,00
Funzioni AO-IRCCS-EE	271.110.000,00
Fa ASL Bari (PHT e PS CBH)	137.817.666,00
Capitoli Regionali	89.976.737,60
Protocollo Università	40.000.000,00
Riserve consolidamento	3.206.599,40
Progetti ex art. 10 LR 36/94	39.612.746,00
Anticipazioni per Legge 210/92	10.692.273,00
Copertura diff. FSM Vincolato anni prec.	366.049,00
Fondo di Rimborso per maggiore File F	7.186.552,00
Fondo Contributo ADU e IRCCS pubblici	20.065.302,00
Diff. TUC - art. 29 D.Lgs. 118/2011	20.291.200,00
ABAN	115.481,00
Totale	7.128.314.300,00
Differenza	

Riconciliazione Finanziaria - 2017 Cassa

	Importi in Euro
Netto Cassa ex Inteso CSR 183-184/2017 (il netto dello sbilancio mobili)	6.943.758.449,00
Assegnazioni nette ASL	5.357.724.113,00
AO-IRCCS-EE	1.266.176.000,00
Fa ASL Bari (PHT e PS CBH)	137.817.666,00
Capitoli Regionali - GSA	89.976.737,60
Altri Indistinti	
Riserve consolidamento	3.206.599,40
Progetti ex art. 10 LR 36/94	39.612.746,00
Anticipazioni per Legge 210/92	10.692.273,00
Copertura diff. FSM Vincolato anni prec.	366.049,00
Fondo di Rimborso per maggiore File F	7.186.552,00
Fondo Contributo ADU e IRCCS pubblici	20.065.302,00
Diff. TUC - Fondo Mob. ExtraRegionale	10.818.930,00
ABAN	115.481,00
Totale	6.943.758.449,00
Differenza	

